



maandelijkse publicatie | nr 9

september 2001

# Industrie en bouwnijverheid

---

## Industriële productie en bouwnijverheid

# Industrie en bouwnijverheid

## Industriële productie en bouwnijverheid

Het Nationaal Instituut voor de Statistiek biedt onpartijdige informatie tegen een redelijke prijs.

De informatie wordt conform de wet verspreid, meer bepaald voor wat betreft de privacy.

De statistieken worden ingedeeld in acht domeinen:

Algemeen	Economie en financiën
Grondgebied en leefmilieu	Landbouw en vergelijkbare activiteiten
Bevolking	Industrie
Samenleving	Diensten, handel en vervoer

Alle rechten voorbehouden. Het vertalen, bewerken, reproduceren op welke wijze dan ook, inbegrepen fotografie en microfilm, is niet toegelaten, tenzij met schriftelijke machtiging vanwege het Nationaal Instituut voor de Statistiek.

Het citeren van korte uittreksels als toelichting of bewijsvoering in een artikel, een boekbespreking of een boek is evenwel toegestaan, mits de bron duidelijk en nauwkeurig wordt vermeld.

Verantwoordelijke uitgever: Claude Chéruy



© 2001, NATIONAAL INSTITUUT VOOR DE STATISTIEK *uitgever*

B-1000 Brussel – 44 Leuvenseweg



# Voorwoord

**Ten gevolge van een grondige herstructurering van onze publicaties zullen de indexcijfers van de productie niet meer gepubliceerd worden in de maandelijkse brochure « Industriële statistieken ».**

Ze kunnen geraadpleegd worden op onze internetsite ([http://statbel.fgov.be/indicators/pri\\_nl.htm](http://statbel.fgov.be/indicators/pri_nl.htm)) en staan eveneens onder geaggregeerde vorm wat betreft de nomenclatuur van de activiteiten, in de nieuwe maandelijkse brochure « De conjunctuur », evenals in het «Weekbericht» en het «Statistisch Tijdschrift».

Meer gedetailleerde informatie kan u elektronisch of op papier bezorgd worden door onze eenheid « Conjunctuurindicatoren ». Daar kunt u ook terecht voor alle inlichtingen over prijzen en voorwaarden van deze dienst.

Informatie over onze conjunctuurindicatoren :

e-mail : [christophe.arickx@statbel.mineco.fgov.be](mailto:christophe.arickx@statbel.mineco.fgov.be)

fax : 02/548 68 31

telefoon : 02/548 64 19

Informatie over onze publicaties

e-mail : [sales@statbel.mineco.fgov.be](mailto:sales@statbel.mineco.fgov.be)

fax : 02/548 63 67

telefoon : 02/548 63 64





# **Industrie en bouwnijverheid**

## **Industriële productie en bouwnijverheid**

Maandelijks publicatie nr. 9  
September 2001

# Inhoudsopgave

## Statistiek van de industriële productie

<b>I. PRODCOM sectoren : voornamelijk Industrie (vanaf 1/1/94)</b> .....	1
A. Verdeling van de waarde van de productie en van de tewerkstelling volgens de hoofdactiviteit van de vestiging :	
- Inleiding .....	3
- Waarde van de industriële productie .....	4
- Tewerkstelling .....	16
B. Waarde van de bestellingen voor bepaalde bedrijfstakken volgens de hoofdactiviteit van de vestiging .....	36
C. Leveringen in waarde en in hoeveelheid volgens de CPA en de PRODCOM lijst :	
- Inleiding .....	38
- Gegevens .....	39
<b>II. NIET-PRODCOM sectoren : voornamelijk Energie en Recuperatie (vanaf 1/1/94)</b> .....	95
A. Omzet en tewerkstelling	
- Inleiding .....	97
- Omzet .....	98
- Tewerkstelling .....	100
B. Industriële productie in absolute cijfers :	
- Zuivelnijverheid .....	104
- Nijverheid van de petroleumderivaten .....	106
- Cokesfabrieken .....	106
- Netto-productie, invoer en uitvoer van gas .....	107
- Ijzer- en staalnijverheid .....	108
- Elektriciteit .....	109
- Waterdistributie .....	109
C. EGKS ijzer- en staalproducten	
- Aanvoer en leveringen .....	110
- Aanvoer, leveringen en voorraden bij de voorraadhoudende handelaars.....	112

## Statistiek van de bouwnijverheid (vanaf 1/1/95)

A. Tewerkstelling .....	114
B. Nieuwe bestellingen per subsectoren .....	120
C. Nieuwe bestellingen per gewest.....	126



# Statistiek van de bouwvergunningen en van de begonnen gebouwen

- Definities van de gebruikte termen .....	134
--	-----

## I. Bouwvergunningen

- Woongebouwen : indeling per provincie .....	138
- Niet-woongebouwen : indeling per provincie.....	138
- Woongebouwen .....	139
- Niet-woongebouwen .....	139
- Niet-woongebouwen : indeling naar volume .....	140
- Verbouwingen bij woongebouwen : indeling per provincie .....	141
- Verbouwingen bij niet-woongebouwen : indeling per provincie.....	141
- Woongebouwen : indeling per arrondissement.....	142
- Niet-woongebouwen : indeling per arrondissement .....	144
- Niet-woongebouwen : indeling per bestemming.....	146

## II. Begonnen gebouwen volgens reële datum van start van werkzaamheden

- Woongebouwen : indeling per provincie .....	148
- Niet-woongebouw : indeling per provincie .....	148
- Woongebouwen .....	149
- Niet-woongebouwen .....	149
- Niet-woongebouwen : indeling naar volume .....	150
- Verbouwingen bij woongebouwen : indeling per provincie .....	151
- Verbouwingen bij niet-woongebouwen : indeling per provincie .....	151
- Woongebouwen : indeling per arrondissement .....	152
- Niet-woongebouwen : indeling per arrondissement .....	154
- Niet woongebouwen : indeling naar bestemming .....	156

### Conventionele tekens

Gegevens ontbreken	..
0 of minder dan de helft van de gebruikte eenheid	-
Voorlopige cijfers	(*)
Verbeterde cijfers	-
De komma wordt gebruikt om de eenheden af te zonderen van de decimalen	,
Niet publiceerbaar om reden vertrouwelijkheid	##



# **Industriële productie**

## **I. PRODCOM sectoren**

**(voornamelijk Industrie)**





## Maandstatistiek van de industriële productie - PRODCOM

---

### Inleiding

---

1 januari 1994 betekent een keerpunt in de opstelling van maandstatistieken van de industriële productie. Tot 1993 bestond voor de meeste sectoren een specifieke maandstatistiek. De gebruikte goederennomenclatuur was een empirisch ontworpen productenlijst per bedrijfstak.

Sinds het tot stand komen van de interne markt op 1 januari '93 is de behoefte aan internationaal vergelijkbare resultaten toegenomen. Men wil de gegevens over productie kunnen koppelen aan die over de buitenlandse handel. Dit leidde tot de PRODCOM-enquête.

De meeste industriële ondernemingen met 10 of meer personeelsleden of met een jaarmzet van 100 miljoen BEF, en sommige andere ondernemingen met een industriële nevenactiviteit waar tenminste 20 personen werken, zijn onderworpen aan Prodcum.

Om uiteenlopende redenen worden de statistieken van enkele sectoren (energie, recuperatie, waterdistributie, slachthuizen, zuivel, ijzer en staal) nog ingezameld volgens het oude systeem.

De nieuwe nomenclatuur voor de productiestatistieken, de Prodcum-lijst, bevat ongeveer 5.700 industriële producten, hoofdzakelijk goederen, maar ook een aantal industriële diensten. Elke rubriek van de Prodcum-lijst wordt aangeduid door een code van acht cijfers. De eerste vier cijfers komen overeen met een klasse van de NACE-rev. 1. Aldus wordt een overeenstemming gerealiseerd tussen producten en activiteiten. Bovendien bestaan de rubrieken van de Prodcum-lijst uit artikelen of groepen artikelen van de gecombineerde nomenclatuur.

Er wordt geënquêteerd op het niveau van de lokale eenheid. Indien in één lokale eenheid meerdere activiteiten worden uitgeoefend, vult men één aangifte in per activiteit, t.t.z. per afdeling (2 cijfers) van de NACE-rev. 1. Naast gegevens betreffende de waarde van de productie volgens de hoofdactiviteit (hoeveelheid en waarde van de leveringen), zijn er ook gegevens betreffende tewerkstelling en arbeidsvolume.

In deze tabel is de waarde van de productie van een vestiging gerangschikt in één code op vier cijfers van de NACE-rev.1. Deze code duidt de hoofdactiviteit van de vestiging aan.

Ter verduidelijking volgt een voorbeeld:

Gegeven een vestiging X die twee producten A (code 17.20.31.59) en B (code 17.30.30.30) produceert met als respectievelijke waarde 600 000 BEF en 400 000 BEF. Deze producten behoren tot twee verschillende klassen van de NACE-rev.1 (d.w.z. de eerste vier cijfers van de Prodcum-code van A en B verschillen). Vestiging X krijgt als hoofdactiviteit de eerste vier cijfers van product A nl. 17.20 (met het grootste aandeel in de waarde van de productie van vestiging X).

In de tabel wordt de volledige waarde van de productie van vestiging X, 1 000 000 BEF, opgenomen in de activiteitscode 17.2 (drie cijfers).

De resultaten zijn nog voorlopig, omdat er nog steeds een kleine non-respons is.

De belangrijke verschillen die worden vastgesteld voor bepaalde sectoren tussen december van een bepaald jaar en januari van het volgend jaar, zijn gedeeltelijk te wijten aan de jaarlijkse bijwerking van het Prodcum-aangeversbestand.

# Maandstatistiek van de industriële productie - PRODCOM

## Waarde van de industriële productie (1) volgens de hoofdactiviteit

NACE		2000				2000
Code	Activiteit	September	Oktober	November	December	
14	<b>Overige winning van delfstoffen</b>	<b>2 544</b>	<b>2 637</b>	<b>2 392</b>	<b>1 840</b>	<b>27 602</b>
14.1	- Winning van steen	762	795	753	590	8 242
14.2	- Winning van zand en klei	1 547	1 622	1 410	1 059	16 119
14.A	- Overige winning van delfstoffen n.e.g. (14.A = 14.3 + 14.5)	234	220	228	191	3 241
1C	<b>Vervaardiging van voedingsmiddelen en dranken (1C=15 m.u.v. slachterijen en melkerijen)</b>	<b>55 185</b>	<b>59 995</b>	<b>58 178</b>	<b>56 011</b>	<b>646 863</b>
15.B	- Productie en verwerking van vlees en vleesproducten (15B= 15.1 m.u.v. slachterijen)	9 843	10 850	10 975	10 398	115 123
15.2	- Verwerking en conservering van vis en vervaardiging van visproducten	1 056	1 195	1 226	1 617	13 470
15.3	- Verwerking en conservering van groenten en fruit	5 863	6 079	5 944	5 582	71 345
15.4	- Vervaardiging van plantaardige en dierlijke oliën en vetten	3 863	4 475	4 534	4 137	49 144
15.C	- Consumptie-ijs (15.C = 15.52)	478	468	502	423	8 033
15.6	- Maalderijen en vervaardiging van zetmeel en zetmeelproducten	3 891	4 227	3 870	3 613	46 099
15.7	- Vervaardiging van diervoeders	5 294	5 819	5 793	5 821	65 330
15.8	- Vervaardiging van overige voedingsmiddelen	17 295	19 371	18 111	17 708	188 299
15.9	- Vervaardiging van dranken	7 603	7 512	7 224	6 713	90 020
16	<b>Vervaardiging van tabaksproducten</b>	<b>2 171</b>	<b>2 557</b>	<b>2 256</b>	<b>2 085</b>	<b>26 393</b>
17	<b>Vervaardiging van textiel</b>	<b>19 942</b>	<b>21 212</b>	<b>20 666</b>	<b>16 429</b>	<b>220 141</b>
17.1	- Bewerken en spinnen van textielvezels	1 608	1 728	1 652	1 222	18 156
17.2	- Weven van textiel	5 907	6 192	5 912	4 574	63 832
17.3	- Textielveredeling	1 313	1 434	1 349	1 067	15 222
17.4	- Vervaardiging van geconfectioneerde artikelen van textiel, exclusief kleding	1 359	1 421	1 651	1 303	15 965
17.5	- Vervaardiging van overige textielproducten	8 954	9 738	9 479	7 691	99 604

(1) Leveringen m.i.v. de industriële behandelingen en diensten en aan het buitenland geleverd maakloonwerk.



---

**van de vestiging (voorlopige cijfers in miljoenen BEF)**


---

2001							NACE
Januari	Februari	Maart	April	Mei	Juni	Juli	Code
1 883	2 110	2 623	2 530	2 900	2 815	1 583	14
582	639	690	708	743	777	173	14.1
1 016	1 162	1 564	1 464	1 781	1 739	1 149	14.2
285	310	368	357	377	299	261	14.A
<b>55 717</b>	<b>52 873</b>	<b>60 132</b>	<b>55 207</b>	<b>60 245</b>	<b>58 247</b>	<b>55 900</b>	1C
10 863	10 333	12 234	11 396	12 322	11 449	10 720	15.B
1 015	930	1 190	1 162	1 202	1 062	1 097	15.2
5 926	5 459	6 264	5 891	6 376	6 283	5 641	15.3
4 903	4 099	4 658	4 350	4 557	4 480	4 361	15.4
385	470	612	752	1 142	1 127	1 174	15.C
3 659	3 780	4 344	3 947	4 210	4 273	3 922	15.6
5 687	5 296	5 799	5 438	5 670	5 259	5 603	15.7
16 128	15 755	16 391	14 197	14 753	15 054	13 512	15.8
7 150	6 751	8 640	8 073	10 012	9 261	9 869	15.9
<b>2 060</b>	<b>2 103</b>	<b>2 295</b>	<b>2 248</b>	<b>2 383</b>	<b>2 320</b>	<b>2 223</b>	16
<b>18 773</b>	<b>18 473</b>	<b>20 112</b>	<b>17 276</b>	<b>18 738</b>	<b>18 837</b>	<b>15 801</b>	17
1 623	1 473	1 594	1 409	1 440	1 511	1 081	17.1
5 612	5 425	5 839	5 034	5 445	5 548	4 331	17.2
1 306	1 256	1 405	1 213	1 298	1 296	1 045	17.3
1 429	1 187	1 436	1 296	1 584	1 411	1 073	17.4
8 238	8 460	9 220	7 877	8 533	8 446	7 975	17.5

# Maandstatistiek van de industriële productie - PRODCOM

## Waarde van de industriële productie (1) volgens de hoofdactiviteit

NACE Code	Activiteit	2000				2000
		September	Oktober	November	December	
17.6	- Vervaardiging van gebreide en gehaakte stoffen	359	388	360	296	<b>3 834</b>
17.7	- Vervaardiging van gebreide en gehaakte artikelen	442	312	261	276	<b>3 529</b>
18	<b>Vervaardiging van kleding en bontnijverheid</b>	<b>1 947</b>	<b>1 703</b>	<b>1 385</b>	<b>1 171</b>	<b>20 102</b>
18.A	- Vervaardiging van kleding van leer en bontnijverheid (18.A = 18.1 + 18.3)	130	134	92	29	<b>1 176</b>
18.2	- Vervaardiging van overige kleding	1 817	1 570	1 293	1 142	<b>18 925</b>
19	<b>Leernijverheid en vervaardiging van schoeisel</b>	<b>579</b>	<b>556</b>	<b>510</b>	<b>421</b>	<b>6 241</b>
19.A	- Looien, bereiden en vervaardiging van lederen artikelen, behalve schoeisel (19.A = 19.1 + 19.2)	424	446	433	340	<b>4 988</b>
19.3	- Vervaardiging van schoeisel	154	110	77	80	<b>1 253</b>
20	<b>Houtindustrie en vervaardiging van artikelen van hout, kurk, riet en vlechtwerk</b>	<b>7 662</b>	<b>8 158</b>	<b>7 849</b>	<b>6 199</b>	<b>85 245</b>
20.1	- Zagen en schaven van hout, impregneren van hout	1 164	1 264	1 080	929	<b>13 696</b>
20.2	- Vervaardiging van panelen en platen van hout	2 739	2 891	2 859	2 097	<b>30 668</b>
20.3	- Vervaardiging van schrijn- en timmerwerk	2 702	2 906	2 890	2 298	<b>28 969</b>
20.4	- Vervaardiging van houten emballage	806	829	753	647	<b>8 928</b>
20.5	- Vervaardiging van overige artikelen van hout, van kurk en riet en van vlechtwerk	250	268	266	227	<b>2 984</b>
21	<b>Papier- en kartonnijverheid</b>	<b>13 676</b>	<b>14 287</b>	<b>13 251</b>	<b>11 660</b>	<b>157 031</b>
21.1	- Vervaardiging van papierpulp, papier en karton	6 660	6 761	6 275	5 609	<b>78 641</b>
21.2	- Vervaardiging van artikelen van papier en karton	7 017	7 526	6 976	6 051	<b>78 390</b>
22	<b>Uitgeverijen, drukkerijen en reproductie van opgenomen media</b>	<b>16 519</b>	<b>18 727</b>	<b>17 002</b>	<b>17 033</b>	<b>187 589</b>
22.A	- Uitgeverijen en reproductie van opgenomen media (22.A = 22.1 + 22.3)	6 891	8 817	7 264	7 657	<b>83 860</b>
22.2	- Drukkerijen en aanverwante diensten	9 628	9 910	9 738	9 376	<b>103 729</b>
24	<b>Chemische nijverheid</b>	<b>88 798</b>	<b>87 558</b>	<b>88 662</b>	<b>79 208</b>	<b>1 015 506</b>

(1) Leveringen m.i.v. de industriële behandelingen en diensten en aan het buitenland geleverd maakloonwerk.

---

**van de vestiging (voorlopige cijfers in miljoenen BEF) - vervolg**


---

2001							NACE
Januari	Februari	Maart	April	Mei	Juni	Juli	Code
303	336	320	278	253	327	98	17.6
262	336	299	170	185	297	197	17.7
<b>1 892</b>	<b>2 171</b>	<b>2 081</b>	<b>1 409</b>	<b>1 351</b>	<b>1 403</b>	<b>1 600</b>	18
60	73	94	83	102	102	101	18.A
1 832	2 097	1 988	1 326	1 249	1 301	1 499	18.2
<b>540</b>	<b>523</b>	<b>573</b>	<b>474</b>	<b>548</b>	<b>530</b>	<b>411</b>	19
439	400	454	403	475	449	348	19.A
100	123	119	71	73	82	64	19.3
<b>7 177</b>	<b>7 211</b>	<b>8 281</b>	<b>7 291</b>	<b>7 833</b>	<b>8 096</b>	<b>6 266</b>	20
1 032	1 091	1 308	1 218	1 328	1 323	908	20.1
2 768	2 791	3 124	2 492	2 721	2 864	2 165	20.2
2 386	2 384	2 800	2 589	2 700	2 892	2 294	20.3
800	734	768	727	827	762	685	20.4
191	212	281	264	258	255	214	20.5
<b>13 518</b>	<b>12 826</b>	<b>14 356</b>	<b>12 440</b>	<b>12 880</b>	<b>13 138</b>	<b>12 042</b>	21
6 314	6 168	6 953	5 753	5 768	6 018	5 608	21.1
7 204	6 658	7 403	6 688	7 112	7 120	6 435	21.2
<b>14 715</b>	<b>13 978</b>	<b>16 977</b>	<b>16 027</b>	<b>16 044</b>	<b>16 076</b>	<b>11 715</b>	22
6 222	5 847	7 316	7 627	6 930	7 142	4 977	22.A
8 493	8 131	9 661	8 401	9 114	8 934	6 738	22.2
<b>86 419</b>	<b>86 771</b>	<b>93 305</b>	<b>82 828</b>	<b>86 784</b>	<b>89 016</b>	<b>74 891</b>	24



## Maandstatistiek van de industriële productie - PRODCOM

### Waarde van de industriële productie (1) volgens de hoofdactiviteit

NACE Code	Activiteit	2000				2000
		September	Oktober	November	December	
24.1	- Vervaardiging van chemische basisproducten	54 571	55 790	55 328	49 207	<b>628 361</b>
24.2	- Vervaardiging van verdelgingsmiddelen en van chemische producten voor de landbouw	2 918	1 609	2 062	2 768	<b>33 824</b>
24.3	- Vervaardiging van verf, vernis en drukinkt	3 145	3 290	3 115	2 248	<b>35 672</b>
24.4	- Farmaceutische nijverheid	11 803	9 601	11 277	10 651	<b>120 561</b>
24.5	- Vervaardiging van zeep, was- en poetsmiddelen, parfums en cosmetische artikelen	4 411	4 294	4 220	3 730	<b>53 700</b>
24.6	- Vervaardiging van overige chemische producten	9 973	11 085	10 997	9 020	<b>122 362</b>
24.7	- Vervaardiging van synthetische en kunstmatige vezels	1 979	1 890	1 663	1 584	<b>21 027</b>
25	<b>Rubber- en kunststofnijverheid</b>	<b>18 269</b>	<b>19 067</b>	<b>18 174</b>	<b>14 290</b>	<b>204 813</b>
25.1	- Rubbenijverheid	2 130	2 425	2 214	1 600	<b>24 121</b>
25.2	- Vervaardiging van producten van kunststof	16 139	16 642	15 961	12 690	<b>180 692</b>
26	<b>Vervaardiging van overige niet-metaalhoudende minerale producten</b>	<b>19 460</b>	<b>19 989</b>	<b>17 818</b>	<b>14 269</b>	<b>207 881</b>
26.1	- Vervaardiging van glas en glaswerk	6 099	6 660	6 627	4 998	<b>68 515</b>
26.A	- Vervaardiging van keramische tegels, plavuizen, behalve dakpannen en bakstenen (26.A = 26.2 + 26.3)	544	536	568	575	<b>6 472</b>
26.4	- Vervaardiging van dakpannen, bakstenen en overige producten voor de bouw van gebakken klei	1 166	1 054	872	687	<b>12 001</b>
26.5	- Vervaardiging van cement, kalk en gips	2 847	2 841	2 485	1 980	<b>30 542</b>
26.6	- Vervaardiging van artikelen van beton, gips en cement	6 446	6 527	5 403	4 533	<b>67 646</b>
26.7	- Bewerken van natuursteen	974	1 000	812	635	<b>9 597</b>
26.8	- Vervaardiging van overige niet-metaalhoudende minerale producten	1 383	1 372	1 051	862	<b>13 108</b>
2C	<b>Metallurgie (2C= 27 m.u.v. EGK)</b>	<b>19 728</b>	<b>21 841</b>	<b>20 243</b>	<b>16 762</b>	<b>221 602</b>
27.2	- Vervaardiging van buizen	586	655	599	420	<b>7 079</b>
27.3	- Eerste verwerking van staal en productie van niet-EGKS-ferrolegeringen	4 673	5 099	4 735	3 240	<b>51 006</b>

(1) Leveringen m.i.v. de industriële behandelingen en diensten en aan het buitenland geleverd maakloonwerk.

---

**van de vestiging (voorlopige cijfers in miljoenen BEF) - vervolg**


---

2001							NACE
Januari	Februari	Maart	April	Mei	Juni	Juli	Code
53 048	51 880	56 133	50 640	52 895	50 688	45 269	24.1
2 689	3 498	4 157	3 068	2 856	3 384	2 840	24.2
3 085	2 977	3 265	3 011	3 423	3 504	2 968	24.3
11 383	12 665	12 906	12 179	11 472	14 810	9 085	24.4
4 148	3 843	4 148	3 503	3 752	3 852	3 682	24.5
10 306	10 184	10 645	8 706	10 616	10 846	9 568	24.6
1 760	1 725	2 051	1 721	1 772	1 933	1 477	24.7
<b>17 273</b>	<b>16 436</b>	<b>18 210</b>	<b>16 460</b>	<b>17 403</b>	<b>18 055</b>	<b>14 253</b>	25
2 203	1 869	1 695	1 471	1 543	1 585	1 469	25.1
15 070	14 568	16 516	14 988	15 860	16 469	12 783	25.2
<b>14 836</b>	<b>16 434</b>	<b>18 820</b>	<b>17 194</b>	<b>19 523</b>	<b>20 285</b>	<b>13 465</b>	26
5 950	5 862	6 398	5 634	5 999	5 982	5 081	26.1
517	639	707	528	556	629	539	26.A
752	867	1 035	982	1 141	1 266	805	26.4
2 080	2 404	2 751	2 606	2 983	3 034	1 894	26.5
4 082	5 119	6 043	5 665	6 642	7 130	3 811	26.6
584	723	882	761	915	937	448	26.7
871	821	1 005	1 017	1 287	1 307	887	26.8
<b>19 153</b>	<b>18 872</b>	<b>20 261</b>	<b>17 841</b>	<b>19 244</b>	<b>17 711</b>	<b>16 512</b>	2C
639	624	629	533	609	595	522	27.2
4 559	4 275	4 703	4 465	4 365	4 352	3 754	27.3

## Maandstatistiek van de industriële productie - PRODCOM

## Waarde van de industriële productie (1) volgens de hoofdactiviteit

NACE Code	Activiteit	2000				2000
		September	Oktober	November	December	
27.4	- Productie van non-ferrometalen	13 529	15 094	13 964	12 296	153 293
27.5	- Gieten van metalen	939	993	945	807	10 224
28	<b>Vervaardiging van producten van metaal</b>	<b>24 958</b>	<b>26 758</b>	<b>24 792</b>	<b>23 368</b>	<b>279 330</b>
28.1	- Vervaardiging van metalen constructiewerken	8 820	8 922	8 710	8 360	97 567
28.2	- Vervaardiging van metalen recipiënten; vervaardiging van radiatoren en ketels voor centrale verwarming	2 586	3 442	2 595	3 150	30 758
28.3	- Vervaardiging van stoomketels	1 766	1 295	1 578	2 426	18 405
28.4	- Smeden, persen, stampen en profielwalsen van metaal; poedermetallurgie	760	795	839	509	8 576
28.5	- Oppervlaktebehandeling en bekleding van metaal; algemene metaalbewerking	4 298	4 579	4 432	3 445	48 382
28.6	- Vervaardiging van scharen, messen, bestekken, gereedschap en ijzerwaren	1 518	2 219	1 515	1 082	16 862
28.7	- Vervaardiging van overige producten van metaal	5 209	5 506	5 122	4 396	58 780
29	<b>Vervaardiging van machines, apparaten en werktuigen</b>	<b>26 739</b>	<b>27 720</b>	<b>27 617</b>	<b>30 742</b>	<b>313 408</b>
29.1	- Vervaardiging van motoren en mechanisch drijfwerk, excl. luchtvaartmotoren, motorvoertuigen en -rijwielen	5 851	6 046	6 060	5 631	68 124
29.2	- Vervaardiging van machines voor algemeen gebruik	7 093	7 012	7 290	8 639	80 356
29.3	- Vervaardiging van machines voor de landbouw en de bosbouw	1 446	1 278	1 299	1 646	22 157
29.4	- Vervaardiging van gereedschapswerktuigen	990	1 276	1 340	2 114	13 804
29.5	- Vervaardiging van overige machines voor specifieke doeleinden	9 976	10 268	9 562	9 997	110 630
29.6	- Vervaardiging van wapens en munitie	575	908	1 207	1 989	9 626
29.7	- Vervaardiging van huishoudapparaten	809	932	860	726	8 711
30	<b>Vervaardiging van kantoor­machines en computers</b>	<b>3 210</b>	<b>2 033</b>	<b>2 373</b>	<b>2 504</b>	<b>28 043</b>
31	<b>Vervaardiging van elektrische machines en apparaten</b>	<b>16 654</b>	<b>17 491</b>	<b>16 986</b>	<b>16 156</b>	<b>181 709</b>
31.1	- Vervaardiging van elektromotoren en van elektrische generatoren en transformatoren	2 314	2 475	2 292	2 793	27 501

(1) Leveringen m.i.v. de industriële behandelingen en diensten en aan het buitenland geleverd maakloonwerk.

---

**van de vestiging (voorlopige cijfers in miljoenen BEF) - vervolg**


---

2001							NACE
Januari	Februari	Maart	April	Mei	Juni	Juli	Code
12 955	13 017	13 797	11 877	13 291	11 743	11 623	27.4
1 000	955	1 131	966	979	1 022	614	27.5
<b>22 992</b>	<b>22 736</b>	<b>25 643</b>	<b>22 929</b>	<b>24 668</b>	<b>26 555</b>	<b>19 440</b>	28
7 286	7 880	9 201	7 837	8 908	9 519	6 890	28.1
2 375	2 031	2 651	2 350	2 435	2 934	2 106	28.2
2 182	1 338	1 435	1 301	1 582	1 775	1 249	28.3
710	719	736	684	716	730	642	28.4
4 043	3 979	4 568	4 483	4 325	4 445	3 234	28.5
1 493	1 521	1 603	1 470	1 521	1 856	1 137	28.6
4 903	5 269	5 449	4 805	5 180	5 297	4 183	28.7
<b>25 151</b>	<b>25 878</b>	<b>30 963</b>	<b>28 295</b>	<b>29 729</b>	<b>29 807</b>	<b>22 557</b>	29
5 367	5 561	6 440	5 490	5 882	6 392	4 886	29.1
7 179	6 750	8 110	7 301	7 880	8 129	6 078	29.2
1 703	1 841	2 620	2 480	3 173	2 648	2 170	29.3
833	903	1 351	1 083	1 085	1 321	849	29.4
8 919	9 467	10 886	10 039	9 803	9 900	7 569	29.5
412	604	782	1 248	1 235	616	419	29.6
739	751	774	654	671	802	587	29.7
<b>1 597</b>	<b>1 813</b>	<b>2 786</b>	<b>1 760</b>	<b>1 518</b>	<b>1 702</b>	<b>992</b>	30
<b>14 682</b>	<b>15 334</b>	<b>17 395</b>	<b>12 896</b>	<b>13 855</b>	<b>14 866</b>	<b>12 327</b>	31
2 264	2 176	3 399	2 005	2 401	2 324	1 830	31.1

# Maandstatistiek van de industriële productie - PRODCOM

## Waarde van de industriële productie (1) volgens de hoofdactiviteit

NACE Code	Activiteit	2000				2000
		September	Oktober	November	December	
31.2	- Vervaardiging van schakel- en verdeelinrichtingen	3 545	3 427	3 503	3 513	<b>38 177</b>
31.3	- Vervaardiging van geïsoleerde kabels en draad	2 202	2 123	1 909	1 666	<b>21 776</b>
31.4	- Vervaardiging van accumulatoren en elektrische batterijen	1 877	1 873	1 966	1 562	<b>18 405</b>
31.5	- Vervaardiging van elektrische lampen en verlichtingsapparaten	2 532	2 873	2 705	2 257	<b>27 961</b>
31.6	- Vervaardiging van elektrische benodigdheden	4 184	4 720	4 611	4 365	<b>47 890</b>
32	<b>Vervaardiging van audio-, video- en telecommunicatieapparatuur</b>	<b>16 873</b>	<b>14 708</b>	<b>13 715</b>	<b>16 076</b>	<b>145 970</b>
32.1	- Vervaardiging van elektronische onderdelen	5 053	4 278	3 874	3 751	<b>40 637</b>
32.A	- Vervaardiging van audio-, video- en telecommunicatieapparatuur (32.A = 32.2 + 32.3)	11 820	10 430	9 841	12 324	<b>105 333</b>
33	<b>Vervaardiging van medische apparatuur, van precisie- en optische instrumenten en van uurwerken</b>	<b>3 013</b>	<b>2 991</b>	<b>2 970</b>	<b>3 247</b>	<b>33 494</b>
33.1	- Vervaardiging van medische apparatuur en instrumenten en van orthopedische artikelen	518	588	580	568	<b>6 414</b>
33.2	- Vervaardiging van wetenschappelijke en technische instrumenten	1 845	1 706	1 730	1 730	<b>19 307</b>
33.3	- Vervaardiging van controleapparatuur van industriële processen	469	489	471	672	<b>5 346</b>
33.4	- Vervaardiging van optische instrumenten en van foto- en filmapparatuur	140	162	136	235	<b>1 963</b>
33.5	- Vervaardiging van uurwerken	41	46	53	42	<b>464</b>
34	<b>Vervaardiging en assemblage van auto's, aanhangwagens en opleggers</b>	<b>43 186</b>	<b>45 412</b>	<b>56 363</b>	<b>48 888</b>	<b>566 428</b>
34.1	- Vervaardiging en assemblage van auto's	32 267	33 773	44 259	38 720	<b>444 550</b>
34.2	- Vervaardiging van carrosserieën, aanhangwagens en caravans	4 119	4 192	4 206	4 022	<b>44 335</b>
34.3	- Vervaardiging van onderdelen en accessoires voor auto's	6 800	7 448	7 899	6 146	<b>77 542</b>
35	<b>Vervaardiging van overige transportmiddelen</b>	<b>4 584</b>	<b>4 649</b>	<b>5 012</b>	<b>5 115</b>	<b>55 321</b>
35.3	- Vervaardiging van lucht- en ruimtevaartuigen	3 730	3 993	4 365	4 025	<b>43 435</b>
35.4	- Vervaardiging van motorrijwielen en rijwielen	442	197	188	153	<b>2 733</b>

(1) Leveringen m.i.v. de industriële behandelingen en diensten en aan het buitenland geleverd maakloonwerk.

---

**van de vestiging (voorlopige cijfers in miljoenen BEF) - vervolg**


---

2001							NACE
Januari	Februari	Maart	April	Mei	Juni	Juli	Code
3 236	3 338	3 834	3 249	3 258	3 526	3 149	31.2
1 706	1 768	2 022	1 587	1 593	1 814	1 136	31.3
1 206	1 163	1 145	943	1 044	1 253	1 059	31.4
2 208	2 426	2 473	2 194	1 866	1 974	2 107	31.5
4 062	4 462	4 523	2 918	3 692	3 974	3 046	31.6
<b>14 273</b>	<b>13 242</b>	<b>13 493</b>	<b>10 602</b>	<b>10 532</b>	<b>12 926</b>	<b>8 720</b>	32
4 610	4 172	2 937	2 302	2 011	2 736	2 689	32.1
9 663	9 070	10 555	8 299	8 521	10 190	6 031	32.A
<b>2 567</b>	<b>2 624</b>	<b>3 400</b>	<b>2 538</b>	<b>2 941</b>	<b>3 123</b>	<b>2 688</b>	33
534	561	673	568	631	622	471	33.1
1 620	1 554	1 970	1 473	1 853	2 024	1 844	33.2
266	289	490	226	238	237	185	33.3
115	186	230	239	188	210	160	33.4
32	32	37	32	31	29	28	33.5
<b>61 314</b>	<b>65 329</b>	<b>74 750</b>	<b>52 433</b>	<b>58 545</b>	<b>59 944</b>	<b>44 143</b>	34
49 350	53 834	61 298	40 922	46 362	47 293	35 851	34.1
3 911	3 735	4 439	3 824	3 990	4 274	2 299	34.2
8 053	7 760	9 013	7 686	8 193	8 376	5 993	34.3
<b>4 469</b>	<b>4 504</b>	<b>5 111</b>	<b>4 837</b>	<b>5 184</b>	<b>7 038</b>	<b>5 131</b>	35
3 619	3 748	3 989	3 846	4 209	3 992	3 625	35.3
283	294	353	304	351	314	225	35.4

## Maandstatistiek van de industriële productie - PRODCOM

### Waarde van de industriële productie (1) volgens de hoofdactiviteit

NACE Code	Activiteit	2000				2000
		September	Oktober	November	December	
35.B	- Verv. van overige transportmiddelen n.e.g., m.i.v. scheepsbouw en rollend materieel (35.B = 35.1 + 35.2 + 35.5)	412	459	459	937	<b>9 153</b>
36	<b>Vervaardiging van meubels; overige industrie</b>	<b>12 043</b>	<b>12 067</b>	<b>12 043</b>	<b>10 829</b>	<b>127 633</b>
36.1	- Vervaardiging van meubels	9 040	9 355	9 079	8 535	<b>97 291</b>
36.2	- Bewerking van edelstenen en vervaardiging van juwelen	2 168	1 953	2 117	1 579	<b>20 803</b>
36.3	- Vervaardiging van muziekinstrumenten					
36.4	- Vervaardiging van sportartikelen	29	42	40	39	<b>427</b>
36.5	- Vervaardiging van spellen en speelgoed	392	229	358	253	<b>4 302</b>
36.6	- Overige industrie					
36.A	- Overige industrie, m.i.v. de vervaardiging van muziekinstrumenten (36.A = 36.3 + 36.6)	413	487	448	423	<b>4 812</b>
	<b>Totaal</b>	<b>417 740</b>	<b>432 116</b>	<b>430 257</b>	<b>394 303</b>	<b>4 758 345</b>

(1) Leveringen m.i.v. de industriële behandelingen en diensten en aan het buitenland geleverd maakloonwerk.

---

**van de vestiging (voorlopige cijfers in miljoenen BEF) - vervolg en einde**


---

2001							NACE
Januari	Februari	Maart	April	Mei	Juni	Juli	Code
567	461	768	687	624	2 732	1 281	35.B
<b>10 683</b>	<b>11 301</b>	<b>12 707</b>	<b>10 174</b>	<b>11 344</b>	<b>12 178</b>	<b>7 967</b>	36
8 882	9 375	10 297	8 513	8 833	9 689	5 906	36.1
1 086	1 238	1 550	979	1 711	1 677	1 361	36.2
5	6	9	6	8	5	6	36.3
27	25	39	38	34	41	30	36.4
296	263	394	280	322	393	350	36.5
387	394	419	358	436	372	313	36.6
392	400	428	364	444	377	319	36.A
<b>411 683</b>	<b>413 541</b>	<b>464 274</b>	<b>395 689</b>	<b>424 192</b>	<b>434 667</b>	<b>350 627</b>	



## Maandstatistiek van de industriële productie - PRODCOM

## Tewerkstelling, uren en lonen volgens de hoofdactiviteit van de vestiging (voorlopige)

NACE		2000				
Code	Omschrijving	September	Oktober	November	December	
14	Overige winning van delfstoffen	Aantal arbeiders	2 824	2 805	2 828	2 834
		Aantal bedienden	756	755	755	748
		Totaal	3 580	3 560	3 583	3 582
		Aantal uren (1)	479 235	502 238	477 911	373 700
		Trimestriële lonen (2)	807 618			1 036 692
14.1	- Winning van steen	Aantal arbeiders	1 274	1 273	1 287	1 290
		Aantal bedienden	290	289	291	286
		Totaal	1 564	1 562	1 578	1 576
		Aantal uren (1)	207 660	218 061	216 399	164 285
		Trimestriële lonen (2)	349 826			477 279
14.2	- Winning van zand en klei	Aantal arbeiders	1 433	1 416	1 425	1 430
		Aantal bedienden	347	348	347	346
		Totaal	1 780	1 764	1 772	1 776
		Aantal uren (1)	242 006	253 607	232 741	185 931
		Trimestriële lonen (2)	405 706			499 088
14.A	- Overige winning van delfstoffen n.e.g. (14.A = 14.3 + 14.5)	Aantal arbeiders	117	116	116	114
		Aantal bedienden	119	118	117	116
		Totaal	236	234	233	230
		Aantal uren (1)	29 569	30 570	28 771	23 484
		Trimestriële lonen (2)	52 086			60 325
1C	Vervaardiging van voedingsmiddelen en dranken (1C=15 m.u.v. slachterijen en melkerijen)	Aantal arbeiders	46 946	47 106	47 108	46 952
		Aantal bedienden	18 521	18 578	18 643	18 654
		Totaal	65 467	65 684	65 751	65 606
		Aantal uren (1)	8 356 338	8 821 658	8 320 213	7 335 195
		Trimestriële lonen (2)	13 391 819			18 721 044
15.B	- Productie en verwerking van vlees en vleesproducten (15B= 15.1 m.u.v. slachterijen)	Aantal arbeiders	9 934	9 941	9 995	10 005
		Aantal bedienden	1 978	1 980	1 985	1 992
		Totaal	11 912	11 921	11 980	11 997
		Aantal uren (1)	1 492 940	1 555 307	1 502 403	1 325 147
		Trimestriële lonen (2)	2 035 828			2 782 266
15.2	- Verwerking en conservering van vis en vervaardiging van visproducten	Aantal arbeiders	1 051	1 031	1 034	1 054
		Aantal bedienden	410	415	412	411
		Totaal	1 461	1 446	1 446	1 465
		Aantal uren (1)	186 029	191 520	182 310	184 682
		Trimestriële lonen (2)	258 618			335 967
15.3	- Verwerking en conservering van groenten en fruit	Aantal arbeiders	5 514	5 515	5 528	5 456
		Aantal bedienden	1 506	1 502	1 488	1 489
		Totaal	7 020	7 017	7 016	6 945
		Aantal uren (1)	915 136	950 982	890 177	756 062
		Trimestriële lonen (2)	1 370 274			1 796 623
15.4	- Vervaardiging van plantaardige en dierlijke oliën en vetten	Aantal arbeiders	741	733	734	739
		Aantal bedienden	542	542	542	544
		Totaal	1 283	1 275	1 276	1 283
		Aantal uren (1)	160 162	169 870	159 379	143 701
		Trimestriële lonen (2)	374 970			445 192
15.C	- Consumptie-ijs (15.C = 15.52)	Aantal arbeiders	1 254	1 212	1 198	1 203
		Aantal bedienden	246	244	242	242
		Totaal	1 500	1 456	1 440	1 445
		Aantal uren (1)	152 181	156 655	148 155	120 488
		Trimestriële lonen (2)	264 974			341 559
15.6	- Maalderijen en vervaardiging van zetmeel en zetmeelproducten	Aantal arbeiders	1 777	1 782	1 774	1 749
		Aantal bedienden	1 447	1 448	1 447	1 438
		Totaal	3 224	3 230	3 221	3 187
		Aantal uren (1)	458 778	490 321	455 606	382 821
		Trimestriële lonen (2)	888 862			1 203 016
15.7	- Vervaardiging van diervoeders	Aantal arbeiders	1 644	1 646	1 646	1 638
		Aantal bedienden	1 422	1 413	1 421	1 422
		Totaal	3 066	3 059	3 067	3 060
		Aantal uren (1)	411 996	432 780	402 077	351 142
		Trimestriële lonen (2)	737 995			951 155

(1) Tot december 1998 uren-arbeiders, vanaf januari 1999 uren gepresteerd door de werknemers (bedienden en arbeiders).

(2) Brutolonen en -weden van de werknemers tewerkgesteld in de industriële afdelingen (in duizend BEF).

## cijfers)

2000	2001							NACE Code
	Januari	Februari	Maart	April	Mei	Juni	Juli	
2 834	2 835	2 858	2 848	2 849	2 834	2 844	2 841	14
752	761	762	754	753	742	735	726	
3 587	3 596	3 620	3 602	3 602	3 576	3 579	3 567	
459 554	468 660	470 168	489 975	445 810	483 471	472 803	334 009	
3 676 515			904 315			916 310		
1 279	1 312	1 338	1 335	1 341	1 336	1 344	1 336	14.1
291	285	286	285	286	285	283	283	
1 570	1 597	1 624	1 620	1 627	1 621	1 627	1 619	
200 849	201 544	208 336	202 017	203 721	220 524	210 762	144 940	
1 651 145			409 485			431 869		
1 436	1 403	1 399	1 391	1 384	1 378	1 385	1 391	14.2
345	357	358	355	352	340	337	327	
1 782	1 760	1 757	1 746	1 736	1 718	1 722	1 718	
229 113	233 469	231 631	254 393	212 493	234 778	233 418	163 703	
1 800 952			440 054			426 568		
118	120	121	122	124	120	115	114	14.A
116	119	118	114	115	117	115	116	
234	239	239	236	239	237	230	230	
29 591	33 647	30 201	33 565	29 596	28 169	28 623	25 366	
224 418			54 776			57 873		
46 185	46 535	46 389	46 259	45 911	45 890	46 027	46 395	1C
18 387	18 581	18 604	18 612	18 670	18 683	18 643	18 696	
64 573	65 116	64 993	64 871	64 581	64 573	64 670	65 091	
8 000 103	8 687 986	8 001 771	8 677 865	7 722 178	8 211 707	7 995 616	7 080 335	
60 516 526			15 081 497			15 594 696		
9 867	10 223	10 162	10 144	10 098	10 092	10 140	10 182	15.B
1 958	2 083	2 087	2 083	2 083	2 070	2 069	2 074	
11 825	12 306	12 249	12 227	12 181	12 162	12 209	12 256	
1 443 847	1 627 641	1 473 011	1 598 671	1 454 628	1 542 416	1 465 902	1 350 005	
9 286 627			2 347 574			2 460 703		
1 037	1 021	1 017	1 019	1 016	1 015	1 014	1 029	15.2
404	398	403	400	404	406	402	405	
1 441	1 419	1 420	1 419	1 420	1 421	1 416	1 434	
181 914	185 659	167 389	196 699	181 466	181 524	180 913	162 474	
1 159 788			271 104			309 272		
5 436	5 374	5 356	5 297	5 247	5 302	5 292	5 384	15.3
1 474	1 443	1 453	1 453	1 447	1 453	1 487	1 492	
6 911	6 817	6 809	6 750	6 694	6 755	6 779	6 876	
873 079	935 582	844 452	902 875	807 133	878 567	852 835	806 779	
5 989 193			1 423 452			1 508 035		
742	780	777	771	775	768	767	767	15.4
542	569	570	573	578	574	573	576	
1 284	1 349	1 347	1 344	1 353	1 342	1 340	1 343	
158 328	183 931	166 920	178 862	157 851	165 923	161 307	144 494	
1 615 158			404 466			434 867		
1 298	1 146	1 128	1 223	1 230	1 247	1 271	1 282	15.C
243	237	241	251	252	252	256	255	
1 542	1 383	1 369	1 474	1 482	1 499	1 527	1 537	
172 109	147 549	149 570	182 052	179 194	195 851	200 454	195 741	
1 173 466			270 164			320 215		
1 694	1 745	1 753	1 758	1 772	1 771	1 769	1 793	15.6
1 415	1 435	1 437	1 429	1 446	1 457	1 458	1 474	
3 109	3 180	3 190	3 187	3 218	3 228	3 227	3 267	
426 572	477 769	434 077	474 669	427 595	444 826	433 322	392 627	
3 925 850			945 599			1 016 114		
1 682	1 597	1 606	1 618	1 600	1 587	1 584	1 603	15.7
1 426	1 394	1 388	1 387	1 391	1 390	1 382	1 377	
3 108	2 991	2 994	3 005	2 991	2 977	2 966	2 980	
415 584	436 886	401 368	433 361	386 977	401 962	380 083	379 693	
3 273 686			770 169			798 432		

## Maandstatistiek van de industriële productie - PRODCOM

## Tewerkstelling, uren en lonen volgens de hoofdactiviteit van de vestiging (voorlopige)

NACE Code	Omschrijving		2000			
			September	Oktober	November	December
15.8	- Vervaardiging van overige voedingsmiddelen	Aantal arbeiders	19 740	19 927	19 923	19 831
		Aantal bedienden	7 508	7 546	7 612	7 618
		Totaal	27 248	27 473	27 535	27 449
		Aantal uren (1)	3 393 745	3 650 894	3 455 311	3 084 331
		Trimestriële lonen (2)	5 106 657			7 078 174
15.9	- Vervaardiging van dranken	Aantal arbeiders	5 291	5 319	5 276	5 277
		Aantal bedienden	3 462	3 488	3 494	3 498
		Totaal	8 753	8 807	8 770	8 775
		Aantal uren (1)	1 185 371	1 223 329	1 124 795	986 821
		Trimestriële lonen (2)	2 353 641			3 787 092
16	Vervaardiging van tabaksproducten	Aantal arbeiders	1 779	1 793	1 790	1 815
		Aantal bedienden	691	692	684	687
		Totaal	2 470	2 485	2 474	2 502
		Aantal uren (1)	320 179	334 189	327 285	257 318
		Trimestriële lonen (2)	478 722			712 424
17	Vervaardiging van textiel	Aantal arbeiders	30 148	30 294	30 389	30 299
		Aantal bedienden	5 717	5 755	5 807	5 811
		Totaal	35 865	36 049	36 196	36 110
		Aantal uren (1)	4 783 558	4 981 994	4 699 149	3 780 642
		Trimestriële lonen (2)	5 684 465			7 125 257
17.1	- Bewerken en spinnen van textielvezels	Aantal arbeiders	3 655	3 639	3 665	3 662
		Aantal bedienden	363	363	363	363
		Totaal	4 018	4 002	4 028	4 025
		Aantal uren (1)	483 946	489 438	470 615	374 437
		Trimestriële lonen (2)	560 774			671 488
17.2	- Weven van textiel	Aantal arbeiders	7 458	7 552	7 554	7 526
		Aantal bedienden	1 626	1 639	1 647	1 642
		Totaal	9 084	9 191	9 201	9 168
		Aantal uren (1)	1 237 369	1 282 326	1 215 820	990 792
		Trimestriële lonen (2)	1 508 803			1 911 565
17.3	- Textielveredeling	Aantal arbeiders	2 741	2 745	2 745	2 736
		Aantal bedienden	523	527	523	528
		Totaal	3 264	3 272	3 268	3 264
		Aantal uren (1)	435 459	448 662	420 835	335 402
		Trimestriële lonen (2)	507 769			618 236
17.4	- Vervaardiging van geconfectioneerde artikelen van textiel, exclusief kleding	Aantal arbeiders	3 489	3 506	3 533	3 441
		Aantal bedienden	640	638	652	649
		Totaal	4 129	4 144	4 185	4 090
		Aantal uren (1)	528 704	569 344	539 259	440 603
		Trimestriële lonen (2)	578 074			725 635
17.5	- Vervaardiging van overige textielproducten	Aantal arbeiders	10 800	10 841	10 916	10 966
		Aantal bedienden	2 313	2 337	2 374	2 380
		Totaal	13 113	13 178	13 290	13 346
		Aantal uren (1)	1 799 176	1 901 891	1 781 454	1 426 208
		Trimestriële lonen (2)	2 246 833			2 861 864
17.6	- Vervaardiging van gebreide en gehaakte stoffen	Aantal arbeiders	533	530	525	526
		Aantal bedienden	110	111	111	111
		Totaal	643	641	636	637
		Aantal uren (1)	88 728	91 092	87 528	66 790
		Trimestriële lonen (2)	99 921			132 528
17.7	- Vervaardiging van gebreide en gehaakte artikelen	Aantal arbeiders	1 472	1 481	1 451	1 442
		Aantal bedienden	142	140	137	138
		Totaal	1 614	1 621	1 588	1 580
		Aantal uren (1)	210 176	199 241	183 638	146 410
		Trimestriële lonen (2)	182 291			203 941
18	Vervaardiging van kleding en bontnijverheid	Aantal arbeiders	6 776	6 665	6 621	6 519
		Aantal bedienden	1 638	1 629	1 631	1 629
		Totaal	8 414	8 294	8 252	8 148
		Aantal uren (1)	941 625	905 882	879 981	775 043
		Trimestriële lonen (2)	1 143 424			1 256 420

(1) Tot december 1998 uren-arbeiders, vanaf januari 1999 uren gepresteerd door de werknemers (bedienden en arbeiders).

(2) Brutolonen en -weden van de werknemers tewerkgesteld in de industriële afdelingen (in duizend BEF).

## cijfers) - vervolg

2000	2001							NACE Code
	Januari	Februari	Maart	April	Mei	Juni	Juli	
19 132	19 287	19 227	19 091	18 792	18 692	18 796	18 934	15.8
7 456	7 517	7 522	7 534	7 546	7 559	7 536	7 542	
26 588	26 804	26 749	26 625	26 338	26 251	26 332	26 476	
3 177 604	3 427 332	3 199 192	3 431 466	3 006 437	3 192 754	3 132 901	2 560 479	
23 051 210			5 751 759			5 761 340		
5 293	5 362	5 363	5 338	5 381	5 416	5 394	5 421	15.9
3 467	3 505	3 503	3 502	3 523	3 522	3 480	3 501	
8 760	8 867	8 866	8 840	8 904	8 938	8 874	8 922	
1 151 061	1 265 637	1 165 792	1 279 210	1 120 897	1 207 884	1 187 899	1 088 043	
11 041 548			2 897 210			2 985 718		
1 752	1 800	1 815	1 812	1 804	1 781	1 792	1 796	16
690	698	708	710	716	725	721	719	
2 443	2 498	2 523	2 522	2 520	2 506	2 513	2 515	
302 228	337 909	306 494	336 017	299 252	324 230	313 498	241 850	
2 327 426			619 913			650 945		
30 869	30 536	30 533	30 515	30 453	30 415	30 384	30 338	17
5 810	5 916	5 911	5 890	5 920	5 886	5 906	5 890	
36 680	36 452	36 444	36 405	36 373	36 301	36 290	36 228	
4 468 582	4 927 943	4 598 482	4 904 482	4 303 185	4 601 957	4 572 995	3 159 794	
26 883 347			6 976 634			6 978 552		
4 030	3 680	3 681	3 690	3 677	3 671	3 661	3 666	17.1
397	364	367	362	362	363	361	363	
4 427	4 044	4 048	4 052	4 039	4 034	4 022	4 029	
486 112	490 623	453 193	477 875	432 997	455 169	454 114	270 912	
2 843 471			666 390			673 034		
7 602	7 563	7 563	7 550	7 546	7 546	7 530	7 523	17.2
1 624	1 647	1 649	1 639	1 634	1 624	1 635	1 624	
9 226	9 210	9 212	9 189	9 180	9 170	9 165	9 147	
1 143 168	1 246 037	1 158 720	1 240 490	1 104 190	1 151 771	1 139 467	817 859	
7 168 374			1 868 332			1 854 595		
2 721	2 699	2 690	2 689	2 670	2 655	2 638	2 599	17.3
522	533	544	546	552	548	548	542	
3 244	3 232	3 234	3 235	3 222	3 203	3 186	3 141	
395 348	425 941	397 980	431 030	376 796	404 979	395 424	243 488	
2 328 281			581 241			596 966		
3 456	3 395	3 386	3 385	3 378	3 361	3 360	3 348	17.4
626	653	659	657	673	663	660	667	
4 083	4 048	4 045	4 042	4 051	4 024	4 020	4 015	
494 711	542 854	499 813	537 907	475 104	508 045	490 539	334 337	
2 623 503			682 366			674 425		
11 008	11 259	11 267	11 269	11 249	11 250	11 256	11 271	17.5
2 384	2 478	2 452	2 450	2 464	2 454	2 464	2 456	
13 393	13 737	13 719	13 719	13 713	13 704	13 720	13 727	
1 688 698	1 940 314	1 819 980	1 949 417	1 683 013	1 825 600	1 823 022	1 348 923	
10 632 680			2 853 695			2 846 133		
533	562	566	560	562	560	548	556	17.6
109	111	109	108	106	106	107	105	
642	673	675	668	668	666	655	661	
77 533	93 650	88 030	82 788	80 450	82 149	88 136	65 195	
465 574			121 455			126 324		
1 516	1 378	1 380	1 372	1 371	1 372	1 391	1 375	17.7
146	130	131	128	129	128	131	133	
1 662	1 508	1 511	1 500	1 500	1 500	1 522	1 508	
183 010	188 524	180 766	184 975	150 635	174 244	182 293	79 080	
821 464			203 155			207 075		
6 945	6 490	6 422	6 260	6 162	6 127	6 095	6 040	18
1 645	1 651	1 655	1 635	1 623	1 629	1 638	1 626	
8 590	8 141	8 077	7 895	7 785	7 756	7 733	7 666	
909 357	1 023 242	924 254	928 330	768 515	883 199	889 257	581 580	
4 962 313			1 260 999			1 199 471		

## Maandstatistiek van de industriële productie - PRODCOM

## Tewerkstelling, uren en lonen volgens de hoofdactiviteit van de vestiging (voorlopige)

NACE Code	Omschrijving	2000				
		September	Oktober	November	December	
18.1	- Vervaardiging van kleding van leer	Aantal arbeiders	##	##	##	##
		Aantal bedienden	##	##	##	##
		Totaal	88	86	85	88
		Aantal uren (1)	10 721	11 282	11 711	9 117
		Trimestriële lonen (2)	12 323			14 677
18.A	- Vervaardiging van kleding van leer en bontnijverheid (18.A = 18.1 + 18.3)	Aantal arbeiders	123	121	119	105
		Aantal bedienden	48	47	46	49
		Totaal	171	168	165	154
		Aantal uren (1)	21 036	21 530	20 210	15 105
		Trimestriële lonen (2)	23 916			29 666
18.2	- Vervaardiging van overige kleding	Aantal arbeiders	6 653	6 544	6 502	6 414
		Aantal bedienden	1 590	1 582	1 585	1 580
		Totaal	8 243	8 126	8 087	7 994
		Aantal uren (1)	920 589	884 352	859 771	759 938
		Trimestriële lonen (2)	1 119 508			1 226 754
18.3	- Bontnijverheid	Aantal arbeiders	##	##	##	##
		Aantal bedienden	##	##	##	##
		Totaal	83	82	80	66
		Aantal uren (1)	10 315	10 248	8 499	5 988
		Trimestriële lonen (2)	11 593			14 989
19	<b>Leernijverheid en vervaardiging van schoeisel</b>	<b>Aantal arbeiders</b>	<b>1 672</b>	<b>1 669</b>	<b>1 652</b>	<b>1 640</b>
		<b>Aantal bedienden</b>	<b>390</b>	<b>392</b>	<b>393</b>	<b>390</b>
		<b>Totaal</b>	<b>2 062</b>	<b>2 061</b>	<b>2 045</b>	<b>2 030</b>
		<b>Aantal uren (1)</b>	<b>253 632</b>	<b>267 083</b>	<b>244 216</b>	<b>205 455</b>
		<b>Trimestriële lonen (2)</b>	<b>326 435</b>			<b>471 976</b>
19.A	- Looien, bereiden en vervaardiging van lederen artikelen, behalve schoeisel (19.A = 19.1 + 19.2)	Aantal arbeiders	##	##	##	##
		Aantal bedienden	##	##	##	##
		Totaal	1 624	1 621	1 605	1 594
		Aantal uren (1)	205 135	219 438	200 907	166 475
		Trimestriële lonen (2)	272 433			389 987
19.3	- Vervaardiging van schoeisel	Aantal arbeiders	##	##	##	##
		Aantal bedienden	##	##	##	##
		Totaal	438	440	440	436
		Aantal uren (1)	48 497	47 645	43 309	38 980
		Trimestriële lonen (2)	54 002			81 989
20	<b>Houtindustrie en vervaardiging van artikelen van hout, kurk, riet en vlechtwerk</b>	<b>Aantal arbeiders</b>	<b>8 955</b>	<b>9 016</b>	<b>9 042</b>	<b>8 986</b>
		<b>Aantal bedienden</b>	<b>1 996</b>	<b>2 021</b>	<b>2 028</b>	<b>2 021</b>
		<b>Totaal</b>	<b>10 951</b>	<b>11 037</b>	<b>11 070</b>	<b>11 007</b>
		<b>Aantal uren (1)</b>	<b>1 529 825</b>	<b>1 603 399</b>	<b>1 499 613</b>	<b>1 168 862</b>
		<b>Trimestriële lonen (2)</b>	<b>1 950 208</b>			<b>2 286 853</b>
20.1	- Zagen en schaven van hout, impregneren van hout	Aantal arbeiders	1 408	1 415	1 420	1 405
		Aantal bedienden	318	323	325	323
		Totaal	1 726	1 738	1 745	1 728
		Aantal uren (1)	237 780	253 416	231 112	184 597
		Trimestriële lonen (2)	276 596			323 321
20.2	- Vervaardiging van panelen en platen van hout	Aantal arbeiders	2 528	2 555	2 550	2 536
		Aantal bedienden	455	465	474	472
		Totaal	2 983	3 020	3 024	3 008
		Aantal uren (1)	416 983	432 978	415 735	309 773
		Trimestriële lonen (2)	593 983			709 926
20.3	- Vervaardiging van schrijn- en timmerwerk	Aantal arbeiders	3 627	3 671	3 691	3 668
		Aantal bedienden	792	802	796	795
		Totaal	4 419	4 473	4 487	4 463
		Aantal uren (1)	631 585	661 302	612 737	474 310
		Trimestriële lonen (2)	775 386			898 703
20.4	- Vervaardiging van houten emballage	Aantal arbeiders	771	764	772	774
		Aantal bedienden	161	160	160	157
		Totaal	932	924	932	931
		Aantal uren (1)	121 589	127 040	122 824	97 715
		Trimestriële lonen (2)	165 494			182 430

(1) Tot december 1998 uren-arbeiders, vanaf januari 1999 uren gepresteerd door de werknemers (bedienden en arbeiders).

(2) Brutolonen en -weden van de werknemers tewerkgesteld in de industriële afdelingen (in duizend BEF).

## cijfers) - vervolg

2000	2001							NACE Code	
	Januari	Februari	Maart	April	Mei	Juni	Juli		
##	##	##	##	##	##	##	##	##	18.1
##	##	##	##	##	##	##	##	##	
87	83	88	84	84	86	85	85	85	
10 052	12 136	10 714	10 300	9 637	11 391	10 424	10 311	10 311	
54 440			12 688			13 856			
121	100	103	98	97	100	93	93	93	18.A
47	46	49	50	49	48	47	46	46	
168	146	152	148	146	148	140	139	139	
18 735	18 652	17 418	18 173	16 072	17 888	16 692	13 311	13 311	
104 576			22 134			24 524			
6 824	6 390	6 319	6 162	6 065	6 027	6 002	5 947	5 947	18.2
1 597	1 605	1 606	1 585	1 574	1 581	1 591	1 580	1 580	
8 421	7 995	7 925	7 747	7 639	7 608	7 593	7 527	7 527	
890 622	1 004 590	906 836	910 157	752 443	865 311	872 565	568 269	568 269	
4 857 737			1 238 865			1 174 947			
##	##	##	##	##	##	##	##	##	18.3
##	##	##	##	##	##	##	##	##	
80	63	64	64	62	62	55	54	54	
8 682	6 516	6 704	7 873	6 435	6 497	6 268	3 000	3 000	
50 136			9 446			10 668			
1 671	1 598	1 590	1 538	1 513	1 502	1 501	1 489	1 489	19
387	383	390	384	372	371	368	369	369	
2 058	1 981	1 980	1 922	1 885	1 873	1 869	1 858	1 858	
235 737	248 204	221 073	244 461	209 867	231 231	227 902	171 073	171 073	
1 573 291			357 977			408 349			
##	##	##	##	##	##	##	##	##	19.A
##	##	##	##	##	##	##	##	##	
1 610	1 556	1 562	1 561	1 556	1 543	1 535	1 531	1 531	
190 046	200 357	181 895	204 350	179 405	193 789	189 537	151 528	151 528	
1 303 995			300 634			360 946			
##	##	##	##	##	##	##	##	##	19.3
##	##	##	##	##	##	##	##	##	
448	425	418	361	329	330	334	327	327	
45 691	47 847	39 178	40 111	30 462	37 442	38 365	19 545	19 545	
269 296			57 343			47 403			
8 894	9 013	9 051	8 997	8 979	8 956	8 904	8 912	8 912	20
1 983	2 026	2 026	2 026	2 017	2 021	1 993	2 001	2 001	
10 877	11 039	11 077	11 023	10 996	10 977	10 897	10 913	10 913	
1 401 367	1 512 711	1 482 541	1 575 714	1 400 245	1 507 989	1 457 017	979 230	979 230	
8 564 340			2 245 869			2 314 096			
1 397	1 447	1 456	1 445	1 436	1 440	1 426	1 428	1 428	20.1
317	322	323	319	319	319	319	316	316	
1 714	1 769	1 779	1 764	1 755	1 759	1 745	1 744	1 744	
221 414	240 593	229 907	253 869	235 820	243 353	237 647	151 044	151 044	
1 219 865			325 653			342 605			
2 505	2 579	2 594	2 587	2 561	2 571	2 546	2 554	2 554	20.2
451	479	479	487	487	491	473	475	475	
2 956	3 058	3 073	3 074	3 048	3 062	3 019	3 029	3 029	
389 090	444 559	426 685	433 488	381 369	413 420	389 339	286 733	286 733	
2 638 348			699 467			728 506			
3 607	3 661	3 674	3 647	3 669	3 640	3 648	3 637	3 637	20.3
788	805	804	807	802	803	798	804	804	
4 395	4 466	4 478	4 454	4 471	4 443	4 446	4 441	4 441	
562 834	584 530	601 381	645 915	567 387	620 945	609 930	345 117	345 117	
3 377 007			880 017			896 538			
768	759	755	753	756	751	733	740	740	20.4
160	157	156	152	149	149	147	147	147	
928	916	911	905	905	900	880	887	887	
117 594	132 387	120 292	128 532	114 760	121 097	115 538	101 016	101 016	
710 064			190 714			198 069			

## Maandstatistiek van de industriële productie - PRODCOM

## Tewerkstelling, uren en lonen volgens de hoofdactiviteit van de vestiging (voorlopige)

NACE Code	Omschrijving	2000				
		September	Oktober	November	December	
20.5	- Vervaardiging van overige artikelen van hout, van kurk en riet en van vlechtwerk	Aantal arbeiders	621	611	609	603
		Aantal bedienden	270	271	273	274
		Totaal	891	882	882	877
		Aantal uren (1)	121 888	128 663	117 205	102 467
		Trimestriële lonen (2)	138 749			172 473
21	<b>Papier- en kartonnijverheid</b>	<b>Aantal arbeiders</b>	<b>12 293</b>	<b>12 257</b>	<b>12 300</b>	<b>12 288</b>
		<b>Aantal bedienden</b>	<b>3 876</b>	<b>3 877</b>	<b>3 849</b>	<b>3 852</b>
		<b>Totaal</b>	<b>16 169</b>	<b>16 134</b>	<b>16 149</b>	<b>16 140</b>
		<b>Aantal uren (1)</b>	<b>2 121 574</b>	<b>2 257 378</b>	<b>2 122 083</b>	<b>1 728 823</b>
		<b>Trimestriële lonen (2)</b>	<b>3 807 083</b>			<b>5 224 297</b>
21.1	- Vervaardiging van papierpulp, papier en karton	Aantal arbeiders	3 917	3 860	3 903	3 877
		Aantal bedienden	1 499	1 487	1 489	1 496
		Totaal	5 416	5 347	5 392	5 373
		Aantal uren (1)	703 806	735 581	693 241	581 450
		Trimestriële lonen (2)	1 569 071			2 157 285
21.2	- Vervaardiging van artikelen van papier en karton	Aantal arbeiders	8 376	8 397	8 397	8 411
		Aantal bedienden	2 377	2 390	2 360	2 356
		Totaal	10 753	10 787	10 757	10 767
		Aantal uren (1)	1 417 768	1 521 797	1 428 842	1 147 373
		Trimestriële lonen (2)	2 238 012			3 067 012
22	<b>Uitgeverijen, drukkerijen en reproductie van opgenomen media</b>	<b>Aantal arbeiders</b>	<b>13 066</b>	<b>13 063</b>	<b>13 093</b>	<b>13 082</b>
		<b>Aantal bedienden</b>	<b>14 946</b>	<b>15 065</b>	<b>15 085</b>	<b>15 058</b>
		<b>Totaal</b>	<b>28 012</b>	<b>28 128</b>	<b>28 178</b>	<b>28 140</b>
		<b>Aantal uren (1)</b>	<b>3 760 616</b>	<b>3 974 842</b>	<b>3 775 286</b>	<b>3 321 816</b>
		<b>Trimestriële lonen (2)</b>	<b>7 115 406</b>			<b>9 373 190</b>
22.A	- Uitgeverijen en reproductie van opgenomen media (22.A = 22.1 + 22.3)	Aantal arbeiders	1 323	1 303	1 297	1 300
		Aantal bedienden	9 521	9 613	9 603	9 620
		Totaal	10 844	10 916	10 900	10 920
		Aantal uren (1)	1 476 195	1 582 044	1 508 137	1 345 337
		Trimestriële lonen (2)	3 237 802			4 163 513
22.2	- Drukkerijen en aanverwante diensten	Aantal arbeiders	11 743	11 760	11 796	11 782
		Aantal bedienden	5 425	5 452	5 482	5 438
		Totaal	17 168	17 212	17 278	17 220
		Aantal uren (1)	2 284 421	2 392 798	2 267 149	1 976 479
		Trimestriële lonen (2)	3 877 604			5 209 677
24	<b>Chemische nijverheid</b>	<b>Aantal arbeiders</b>	<b>30 994</b>	<b>31 159</b>	<b>31 338</b>	<b>31 333</b>
		<b>Aantal bedienden</b>	<b>35 327</b>	<b>35 377</b>	<b>35 448</b>	<b>35 384</b>
		<b>Totaal</b>	<b>66 321</b>	<b>66 536</b>	<b>66 786</b>	<b>66 717</b>
		<b>Aantal uren (1)</b>	<b>8 919 566</b>	<b>9 510 351</b>	<b>8 875 382</b>	<b>7 801 394</b>
		<b>Trimestriële lonen (2)</b>	<b>21 740 761</b>			<b>28 246 747</b>
24.1	- Vervaardiging van chemische basisproducten	Aantal arbeiders	14 169	14 198	14 225	14 292
		Aantal bedienden	14 283	14 306	14 286	14 369
		Totaal	28 452	28 504	28 511	28 661
		Aantal uren (1)	3 712 578	3 994 019	3 756 068	3 420 318
		Trimestriële lonen (2)	10 317 326			12 923 584
24.2	- Vervaardiging van verdelgingsmiddelen en van chemische producten voor de landbouw	Aantal arbeiders	710	722	719	724
		Aantal bedienden	779	774	777	783
		Totaal	1 489	1 496	1 496	1 507
		Aantal uren (1)	224 965	222 793	213 976	196 433
		Trimestriële lonen (2)	571 744			608 462
24.3	- Vervaardiging van verf, vernis en drukinkt	Aantal arbeiders	1 576	1 564	1 570	1 580
		Aantal bedienden	1 964	1 967	1 974	1 972
		Totaal	3 540	3 531	3 544	3 552
		Aantal uren (1)	518 439	550 100	530 974	459 169
		Trimestriële lonen (2)	1 027 348			1 449 409
24.4	- Farmaceutische nijverheid	Aantal arbeiders	4 352	4 369	4 389	4 399
		Aantal bedienden	9 844	9 848	9 891	9 837
		Totaal	14 196	14 217	14 280	14 236
		Aantal uren (1)	2 014 465	2 129 557	1 900 482	1 703 125
		Trimestriële lonen (2)	4 449 046			6 269 029

(1) Tot december 1998 uren-arbeiders, vanaf januari 1999 uren gepresteerd door de werknemers (bedienden en arbeiders).

(2) Brutolonen en -weden van de werknemers tewerkgesteld in de industriële afdelingen (in duizend BEF).

## cijfers) - vervolg

2000	2001							NACE
	Januari	Februari	Maart	April	Mei	Juni	Juli	Code
616	567	572	565	557	554	551	553	20.5
265	263	264	261	260	259	256	259	
882	830	836	826	817	813	807	812	
110 434	110 642	104 276	113 910	100 909	109 174	104 563	95 320	
619 056			150 018			148 378		
12 284	12 148	12 129	12 145	12 120	12 122	12 090	12 056	21
3 851	3 825	3 852	3 844	3 855	3 852	3 844	3 834	
16 135	15 973	15 981	15 989	15 975	15 974	15 934	15 890	
2 072 647	2 271 755	2 078 460	2 254 351	1 999 524	2 087 226	2 029 053	1 741 729	
17 543 443			4 153 880			4 361 367		
3 901	3 861	3 855	3 855	3 814	3 808	3 778	3 763	21.1
1 485	1 472	1 473	1 468	1 470	1 467	1 461	1 466	
5 387	5 333	5 328	5 323	5 284	5 275	5 239	5 229	
688 261	733 724	681 238	734 984	655 858	669 290	644 337	574 972	
7 136 558			1 642 131			1 737 858		
8 382	8 287	8 274	8 290	8 306	8 314	8 312	8 293	21.2
2 366	2 353	2 379	2 376	2 385	2 385	2 383	2 368	
10 748	10 640	10 653	10 666	10 691	10 699	10 695	10 661	
1 384 386	1 538 031	1 397 222	1 519 367	1 343 666	1 417 936	1 384 716	1 166 757	
10 406 885			2 511 749			2 623 509		
13 112	13 149	13 180	13 080	13 038	12 987	12 974	12 962	22
14 877	15 024	15 044	15 046	15 056	15 106	15 119	15 044	
27 990	28 173	28 224	28 126	28 094	28 093	28 093	28 006	
3 656 346	3 936 202	3 680 799	3 936 358	3 578 314	3 731 668	3 566 757	2 939 809	
32 190 627			7 727 904			8 275 048		
1 314	1 276	1 282	1 286	1 286	1 270	1 287	1 291	22.A
9 487	9 657	9 685	9 708	9 728	9 769	9 787	9 747	
10 802	10 933	10 967	10 994	11 014	11 039	11 074	11 038	
1 467 409	1 594 676	1 479 076	1 595 070	1 463 831	1 534 729	1 464 547	1 282 798	
14 464 268			3 384 432			3 847 232		
11 797	11 873	11 898	11 794	11 752	11 717	11 687	11 671	22.2
5 390	5 367	5 359	5 338	5 328	5 337	5 332	5 297	
17 187	17 240	17 257	17 132	17 080	17 054	17 019	16 968	
2 188 937	2 341 526	2 201 723	2 341 288	2 114 483	2 196 939	2 102 210	1 657 011	
17 726 359			4 343 472			4 427 816		
31 027	31 204	31 120	31 085	31 057	31 067	31 027	31 074	24
34 972	35 438	35 469	35 480	35 204	35 239	35 269	35 363	
66 000	66 642	66 589	66 565	66 261	66 306	66 296	66 437	
8 672 351	9 566 825	8 834 847	9 640 408	8 504 200	8 826 329	8 666 509	7 178 599	
96 986 451			23 923 494			25 126 032		
14 163	14 170	14 116	14 149	14 167	14 169	14 142	14 188	24.1
14 219	14 485	14 464	14 462	14 465	14 454	14 497	14 542	
28 383	28 655	28 580	28 611	28 632	28 623	28 639	28 730	
3 689 795	4 098 413	3 754 833	4 100 970	3 622 105	3 767 407	3 675 292	3 268 526	
45 018 724			11 280 831			11 718 710		
724	729	704	701	694	674	679	679	24.2
778	810	816	821	825	821	827	818	
1 503	1 539	1 520	1 522	1 519	1 495	1 506	1 497	
210 632	233 839	218 472	232 570	210 086	216 596	208 637	205 723	
2 331 935			608 948			620 256		
1 545	1 580	1 579	1 578	1 563	1 551	1 550	1 547	24.3
1 962	1 952	1 962	1 949	1 945	1 939	1 972	1 970	
3 508	3 532	3 541	3 527	3 508	3 490	3 522	3 517	
511 568	557 405	519 313	573 712	516 933	535 213	522 333	479 681	
4 724 244			1 113 309			1 215 783		
4 314	4 432	4 499	4 499	4 515	4 530	4 571	4 599	24.4
9 546	9 776	9 787	9 829	9 817	9 854	9 790	9 856	
13 861	14 208	14 286	14 328	14 332	14 384	14 361	14 455	
1 873 089	2 048 894	1 887 839	2 113 495	1 898 981	1 928 607	1 953 953	1 269 356	
20 412 607			5 116 201			5 252 169		



## Maandstatistiek van de industriële productie - PRODCOM

## Tewerkstelling, uren en lonen volgens de hoofdactiviteit van de vestiging (voorlopige)

NACE Code	Omschrijving		2000			
			September	Oktober	November	December
24.5	- Vervaardiging van zeep, was- en poetsmiddelen, parfums en cosmetische artikelen	Aantal arbeiders	3 371	3 375	3 483	3 476
		Aantal bedienden	2 139	2 133	2 164	2 164
		Totaal	5 510	5 508	5 647	5 640
		Aantal uren (1)	716 414	747 841	755 596	640 259
		Trimestriële lonen (2)	1 283 718			1 700 878
24.6	- Vervaardiging van overige chemische producten	Aantal arbeiders	4 914	4 907	4 915	4 823
		Aantal bedienden	5 815	5 820	5 829	5 736
		Totaal	10 729	10 727	10 744	10 559
		Aantal uren (1)	1 414 679	1 514 395	1 379 662	1 094 682
		Trimestriële lonen (2)	3 608 978			4 572 880
24.7	- Vervaardiging van synthetische en kunstmatige vezels	Aantal arbeiders	1 902	2 024	2 037	2 039
		Aantal bedienden	503	529	527	523
		Totaal	2 405	2 553	2 564	2 562
		Aantal uren (1)	318 026	351 646	338 624	287 408
		Trimestriële lonen (2)	482 601			722 505
25	<b>Rubber- en kunststofnijverheid</b>	<b>Aantal arbeiders</b>	<b>20 740</b>	<b>20 733</b>	<b>20 680</b>	<b>20 669</b>
		<b>Aantal bedienden</b>	<b>7 532</b>	<b>7 522</b>	<b>7 544</b>	<b>7 552</b>
		<b>Totaal</b>	<b>28 272</b>	<b>28 255</b>	<b>28 224</b>	<b>28 221</b>
		<b>Aantal uren (1)</b>	<b>3 822 181</b>	<b>4 064 423</b>	<b>3 765 474</b>	<b>2 998 429</b>
		<b>Trimestriële lonen (2)</b>	<b>6 302 027</b>			<b>8 164 179</b>
25.1	- Rubbenijverheid	Aantal arbeiders	2 706	2 684	2 647	2 664
		Aantal bedienden	871	861	857	852
		Totaal	3 577	3 545	3 504	3 516
		Aantal uren (1)	473 700	517 636	472 557	400 151
		Trimestriële lonen (2)	767 497			936 591
25.2	- Vervaardiging van producten van kunststof	Aantal arbeiders	18 034	18 049	18 033	18 005
		Aantal bedienden	6 661	6 661	6 687	6 700
		Totaal	24 695	24 710	24 720	24 705
		Aantal uren (1)	3 348 481	3 546 787	3 292 917	2 598 278
		Trimestriële lonen (2)	5 534 530			7 227 588
26	<b>Vervaardiging van overige niet-metaalhoudende minerale producten</b>	<b>Aantal arbeiders</b>	<b>23 459</b>	<b>23 515</b>	<b>23 445</b>	<b>23 322</b>
		<b>Aantal bedienden</b>	<b>7 054</b>	<b>7 096</b>	<b>7 105</b>	<b>7 122</b>
		<b>Totaal</b>	<b>30 513</b>	<b>30 611</b>	<b>30 550</b>	<b>30 444</b>
		<b>Aantal uren (1)</b>	<b>4 196 461</b>	<b>4 364 732</b>	<b>4 039 694</b>	<b>3 283 082</b>
		<b>Trimestriële lonen (2)</b>	<b>6 795 388</b>			<b>8 678 300</b>
26.1	- Vervaardiging van glas en glaswerk	Aantal arbeiders	8 443	8 481	8 471	8 403
		Aantal bedienden	2 481	2 497	2 496	2 499
		Totaal	10 924	10 978	10 967	10 902
		Aantal uren (1)	1 451 335	1 521 384	1 441 348	1 159 247
		Trimestriële lonen (2)	2 496 121			3 041 589
26.A	- Vervaardiging van keramische tegels, plavuizen, behalve dakpannen en bakstenen (26.A = 26.2 + 26.3)	Aantal arbeiders	1 282	1 266	1 217	1 202
		Aantal bedienden	356	355	356	354
		Totaal	1 638	1 621	1 573	1 556
		Aantal uren (1)	211 513	221 903	198 083	154 091
		Trimestriële lonen (2)	332 297			466 914
26.4	- Vervaardiging van dakpannen, bakstenen en overige producten voor de bouw van gebakken klei	Aantal arbeiders	1 848	1 863	1 855	1 823
		Aantal bedienden	420	426	426	427
		Totaal	2 268	2 289	2 281	2 250
		Aantal uren (1)	304 507	326 081	299 158	263 092
		Trimestriële lonen (2)	463 077			628 511
26.5	- Vervaardiging van cement, kalk en gips	Aantal arbeiders	1 591	1 583	1 589	1 605
		Aantal bedienden	881	883	881	875
		Totaal	2 472	2 466	2 470	2 480
		Aantal uren (1)	326 345	351 791	335 165	286 064
		Trimestriële lonen (2)	772 146			923 212
26.6	- Vervaardiging van artikelen van beton, gips en cement	Aantal arbeiders	8 187	8 196	8 171	8 170
		Aantal bedienden	2 209	2 226	2 225	2 253
		Totaal	10 396	10 422	10 396	10 423
		Aantal uren (1)	1 496 289	1 518 557	1 381 296	1 114 474
		Trimestriële lonen (2)	2 161 916			2 888 847

(1) Tot december 1998 uren-arbeiders, vanaf januari 1999 uren gepresteerd door de werknemers (bedienden en arbeiders).

(2) Brutolonen en -weden van de werknemers tewerkgesteld in de industriële afdelingen (in duizend BEF).

## cijfers) - vervolg

2000	2001							NACE Code	
	Januari	Februari	Maart	April	Mei	Juni	Juli		
3 322	3 442	3 387	3 357	3 350	3 364	3 322	3 330	24.5	
2 128	2 201	2 209	2 209	1 912	1 925	1 941	1 925		
5 450	5 643	5 596	5 566	5 262	5 289	5 263	5 255		
705 977	792 269	728 803	775 987	654 765	688 627	667 567	586 144		
5 843 110			1 500 097			1 406 401			
4 965	4 737	4 729	4 733	4 724	4 741	4 743	4 720		24.6
5 817	5 688	5 699	5 694	5 719	5 724	5 726	5 743		
10 783	10 425	10 428	10 427	10 443	10 465	10 469	10 463		
1 368 584	1 471 853	1 378 830	1 485 901	1 268 171	1 349 818	1 311 117	1 086 221		
16 255 111			3 686 780			4 289 209			
1 991	2 114	2 106	2 068	2 044	2 038	2 020	2 011	24.7	
519	526	532	516	521	522	516	509		
2 510	2 640	2 638	2 584	2 565	2 560	2 536	2 520		
312 702	364 152	346 757	357 773	333 159	340 061	327 610	282 948		
2 400 720			617 328			623 504			
20 589	20 888	20 881	20 864	20 819	20 735	20 438	20 376	25	
7 448	7 649	7 665	7 679	7 725	7 709	7 664	7 676		
28 038	28 537	28 546	28 543	28 544	28 444	28 102	28 052		
3 599 054	4 011 219	3 733 279	4 099 362	3 590 788	3 701 366	3 678 289	2 776 990		
28 094 846			7 104 146			7 543 490			
2 719	2 735	2 735	2 728	2 673	2 663	2 356	2 350	25.1	
867	878	875	878	874	871	824	820		
3 586	3 613	3 610	3 606	3 547	3 534	3 180	3 170		
466 846	512 172	464 564	506 395	429 631	394 803	411 437	359 764		
3 451 471			917 238			1 064 374			
17 870	18 153	18 146	18 136	18 146	18 072	18 082	18 026	25.2	
6 580	6 771	6 790	6 801	6 851	6 838	6 840	6 856		
24 451	24 924	24 936	24 937	24 997	24 910	24 922	24 882		
3 132 208	3 499 047	3 268 715	3 592 967	3 161 157	3 306 563	3 266 852	2 417 226		
24 643 375			6 186 908			6 479 116			
23 378	23 002	22 959	23 053	23 016	23 029	22 779	22 795	26	
7 058	7 153	7 153	7 174	7 143	7 149	7 139	7 141		
30 436	30 155	30 112	30 227	30 159	30 178	29 918	29 936		
3 924 577	3 964 957	4 003 331	4 349 912	3 823 385	4 032 677	4 028 061	2 849 158		
30 922 443			7 748 573			7 822 933			
8 472	8 316	8 327	8 390	8 363	8 387	8 170	8 162	26.1	
2 499	2 505	2 501	2 500	2 500	2 511	2 510	2 519		
10 972	10 821	10 828	10 890	10 863	10 898	10 680	10 681		
1 386 220	1 451 182	1 418 610	1 522 948	1 346 590	1 363 832	1 365 517	1 102 753		
11 109 971			2 745 403			2 748 878			
1 274	1 171	1 154	1 133	1 142	1 134	1 118	1 119	26.A	
357	353	352	352	351	348	343	331		
1 631	1 524	1 506	1 485	1 493	1 482	1 461	1 450		
196 227	206 831	202 908	214 633	187 032	200 336	193 803	157 546		
1 561 373			380 616			386 980			
1 857	1 801	1 777	1 783	1 790	1 796	1 797	1 807	26.4	
417	426	424	420	417	416	414	415		
2 274	2 227	2 201	2 203	2 207	2 212	2 211	2 222		
298 641	311 550	296 789	322 112	293 199	310 361	295 320	270 337		
2 124 162			507 755			530 053			
1 587	1 545	1 535	1 543	1 539	1 528	1 521	1 528	26.5	
877	907	914	899	897	898	896	894		
2 464	2 452	2 449	2 442	2 436	2 426	2 417	2 422		
327 774	342 902	317 655	343 479	305 908	323 892	311 853	294 171		
3 522 685			1 004 090			844 228			
8 071	8 089	8 085	8 091	8 103	8 100	8 089	8 092	26.6	
2 198	2 251	2 243	2 277	2 263	2 258	2 255	2 260		
10 270	10 340	10 328	10 368	10 366	10 358	10 344	10 352		
1 345 315	1 283 418	1 394 463	1 535 721	1 331 052	1 439 057	1 471 569	789 160		
10 008 012			2 463 726			2 638 703			

## Maandstatistiek van de industriële productie - PRODCOM

## Tewerkstelling, uren en lonen volgens de hoofdactiviteit van de vestiging (voorlopige)

NACE Code	Omschrijving		2000			
			September	Oktober	November	December
26.7	- Bewerken van natuursteen	Aantal arbeiders	1 173	1 193	1 199	1 173
		Aantal bedienden	343	345	354	349
		Totaal	1 516	1 538	1 553	1 522
		Aantal uren (1)	221 365	235 479	212 850	174 953
		Trimestriële lonen (2)	266 793			322 029
26.8	- Vervaardiging van overige niet-metaalhoudende minerale producten	Aantal arbeiders	935	933	943	946
		Aantal bedienden	364	364	367	365
		Totaal	1 299	1 297	1 310	1 311
		Aantal uren (1)	185 107	189 537	171 794	131 161
		Trimestriële lonen (2)	303 038			407 198
2C	<b>Metallurgie (2C= 27 m.u.v. EGK)</b>	<b>Aantal arbeiders</b>	<b>12 257</b>	<b>12 269</b>	<b>12 316</b>	<b>12 311</b>
		<b>Aantal bedienden</b>	<b>4 363</b>	<b>4 364</b>	<b>4 367</b>	<b>4 361</b>
		<b>Totaal</b>	<b>16 620</b>	<b>16 633</b>	<b>16 683</b>	<b>16 672</b>
		<b>Aantal uren (1)</b>	<b>2 195 054</b>	<b>2 319 155</b>	<b>2 181 097</b>	<b>1 748 483</b>
		<b>Trimestriële lonen (2)</b>	<b>4 130 175</b>			<b>5 567 231</b>
27.2	- Vervaardiging van buizen	Aantal arbeiders	832	830	841	844
		Aantal bedienden	193	182	180	180
		Totaal	1 025	1 012	1 021	1 024
		Aantal uren (1)	132 381	143 309	129 274	101 981
		Trimestriële lonen (2)	212 033			276 118
27.3	- Eerste verwerking van staal en productie van niet-EGKS-ferrolegeringen	Aantal arbeiders	3 566	3 580	3 580	3 560
		Aantal bedienden	1 270	1 268	1 263	1 260
		Totaal	4 836	4 848	4 843	4 820
		Aantal uren (1)	649 340	696 124	653 624	513 185
		Trimestriële lonen (2)	1 182 476			1 624 353
27.4	- Productie van non-ferrometalen	Aantal arbeiders	6 144	6 123	6 148	6 156
		Aantal bedienden	2 515	2 525	2 536	2 534
		Totaal	8 659	8 648	8 684	8 690
		Aantal uren (1)	1 129 484	1 172 584	1 109 403	901 727
		Trimestriële lonen (2)	2 311 146			3 049 747
27.5	- Gieten van metalen	Aantal arbeiders	1 715	1 736	1 747	1 751
		Aantal bedienden	385	389	388	387
		Totaal	2 100	2 125	2 135	2 138
		Aantal uren (1)	283 849	307 138	288 796	231 590
		Trimestriële lonen (2)	424 520			617 013
28	<b>Vervaardiging van producten van metaal</b>	<b>Aantal arbeiders</b>	<b>40 633</b>	<b>40 595</b>	<b>40 331</b>	<b>40 133</b>
		<b>Aantal bedienden</b>	<b>11 289</b>	<b>11 362</b>	<b>11 311</b>	<b>11 289</b>
		<b>Totaal</b>	<b>51 922</b>	<b>51 957</b>	<b>51 642</b>	<b>51 422</b>
		<b>Aantal uren (1)</b>	<b>7 017 758</b>	<b>7 456 226</b>	<b>6 862 972</b>	<b>5 482 340</b>
		<b>Trimestriële lonen (2)</b>	<b>10 320 556</b>			<b>13 828 742</b>
28.1	- Vervaardiging van metalen constructiewerken	Aantal arbeiders	14 661	14 606	14 367	14 301
		Aantal bedienden	3 832	3 868	3 824	3 831
		Totaal	18 493	18 474	18 191	18 132
		Aantal uren (1)	2 534 942	2 682 178	2 426 700	1 941 293
		Trimestriële lonen (2)	3 428 610			4 560 331
28.2	- Vervaardiging van metalen recipiënten; vervaardiging van radiatoren en ketels voor centrale verwarming	Aantal arbeiders	4 674	4 708	4 724	4 709
		Aantal bedienden	1 541	1 561	1 561	1 558
		Totaal	6 215	6 269	6 285	6 267
		Aantal uren (1)	857 210	917 163	851 278	693 144
		Trimestriële lonen (2)	1 305 944			1 843 509
28.3	- Vervaardiging van stoomketels	Aantal arbeiders	3 382	3 341	3 354	3 312
		Aantal bedienden	901	903	898	890
		Totaal	4 283	4 244	4 252	4 202
		Aantal uren (1)	537 827	556 992	517 070	440 774
		Trimestriële lonen (2)	863 191			1 105 430
28.4	- Smeden, persen, stampen en profielwalsen van metaal; poedermetallurgie	Aantal arbeiders	842	831	830	837
		Aantal bedienden	201	200	205	202
		Totaal	1 043	1 031	1 035	1 039
		Aantal uren (1)	147 312	157 945	148 502	131 807
		Trimestriële lonen (2)	197 506			277 298

(1) Tot december 1998 uren-arbeiders, vanaf januari 1999 uren gepresteerd door de werknemers (bedienden en arbeiders).

(2) Brutolonen en -weden van de werknemers tewerkgesteld in de industriële afdelingen (in duizend BEF).

## cijfers) - vervolg

2000	2001							NACE Code
	Januari	Februari	Maart	April	Mei	Juni	Juli	
1 179	1 140	1 138	1 156	1 137	1 142	1 147	1 150	26.7
341	345	352	355	352	358	359	359	
1 521	1 485	1 490	1 511	1 489	1 500	1 506	1 509	
<b>200 405</b>	190 244	197 559	222 750	195 327	215 472	214 808	120 886	
<b>1 205 763</b>			305 287			330 352		26.8
934	940	943	957	942	942	937	937	
367	366	367	371	363	360	362	363	
1 301	1 306	1 310	1 328	1 305	1 302	1 299	1 300	
169 992	178 830	175 347	188 269	164 277	179 727	175 191	114 305	2C
<b>1 390 477</b>			341 696			343 739		
12 106	12 285	12 263	12 204	12 199	12 173	12 151	12 105	
4 338	4 395	4 423	4 435	4 450	4 473	4 469	4 470	
16 444	16 680	16 686	16 639	16 649	16 646	16 620	16 575	27.2
<b>2 091 768</b>	2 339 914	2 155 115	2 370 850	2 107 936	2 171 164	2 140 932	1 594 921	
<b>19 209 540</b>			4 928 345			4 885 158		
832	807	791	783	783	773	773	769	
186	179	180	177	181	176	174	175	27.3
1 018	986	971	960	964	949	947	944	
126 725	132 368	125 583	134 585	116 021	125 639	118 540	85 353	
<b>990 432</b>			246 939			233 308		
3 501	3 530	3 531	3 507	3 499	3 486	3 468	3 462	27.4
1 255	1 260	1 288	1 290	1 296	1 304	1 294	1 294	
4 756	4 790	4 819	4 797	4 795	4 790	4 762	4 756	
<b>610 045</b>	693 561	644 543	701 146	606 031	626 031	624 082	435 717	
<b>5 581 003</b>			1 445 362			1 409 213		27.5
6 075	6 140	6 128	6 107	6 124	6 112	6 106	6 079	
2 511	2 541	2 542	2 556	2 559	2 575	2 586	2 585	
8 587	8 681	8 670	8 663	8 683	8 687	8 692	8 664	
1 093 554	1 193 872	1 087 826	1 207 434	1 107 466	1 136 545	1 102 077	889 859	28
<b>10 626 467</b>			2 696 930			2 668 040		
1 696	1 808	1 813	1 807	1 793	1 802	1 804	1 795	
385	415	413	412	414	418	415	416	
2 082	2 223	2 226	2 219	2 207	2 220	2 219	2 211	28.1
261 443	320 113	297 163	327 685	278 418	282 949	296 233	183 992	
<b>2 011 638</b>			539 114			574 597		
40 234	40 307	40 333	40 329	40 247	40 143	40 245	40 296	
11 235	11 445	11 489	11 469	11 487	11 526	11 499	11 517	28.2
51 470	51 752	51 822	51 798	51 734	51 669	51 744	51 813	
<b>6 614 683</b>	7 222 622	6 780 794	7 451 987	6 561 181	6 910 403	6 864 553	4 989 644	
<b>47 310 698</b>			11 726 912			11 974 770		
14 466	14 326	14 331	14 324	14 268	14 197	14 284	14 381	28.3
3 793	3 847	3 865	3 872	3 856	3 892	3 880	3 918	
18 260	18 173	18 196	18 196	18 124	18 089	18 164	18 299	
2 361 952	2 513 143	2 395 635	2 616 759	2 321 961	2 461 506	2 434 188	1 643 672	
<b>15 645 281</b>			3 842 808			3 898 322		28.4
4 650	4 733	4 747	4 751	4 758	4 744	4 784	4 797	
1 540	1 579	1 596	1 589	1 599	1 629	1 618	1 625	
6 191	6 312	6 343	6 340	6 357	6 373	6 402	6 422	
808 704	902 365	833 077	916 305	800 357	853 398	853 108	695 476	28.8
<b>6 103 385</b>			1 488 287			1 594 013		
3 334	3 335	3 232	3 253	3 258	3 225	3 222	3 242	
909	907	885	878	877	885	880	883	
4 243	4 242	4 117	4 131	4 135	4 110	4 102	4 125	28.8
516 505	527 666	497 606	574 542	503 913	525 457	556 936	469 926	
<b>3 936 226</b>			912 899			982 650		
815	799	792	802	799	804	807	811	
200	205	211	214	213	210	212	213	28.8
1 016	1 004	1 003	1 016	1 012	1 014	1 019	1 024	
138 855	152 812	141 901	157 622	137 303	144 279	145 391	109 953	
<b>914 551</b>			240 338			236 122		

## Maandstatistiek van de industriële productie - PRODCOM

## Tewerkstelling, uren en lonen volgens de hoofdactiviteit van de vestiging (voorlopige)

NACE Code	Omschrijving	2000				
		September	Oktober	November	December	
28.5	- Oppervlaktebehandeling en bekleding van metaal; algemene metaalbewerking	Aantal arbeiders	7 606	7 679	7 692	7 687
		Aantal bedienden	1 793	1 810	1 811	1 797
		Totaal	9 399	9 489	9 503	9 484
		Aantal uren (1)	1 255 002	1 348 660	1 254 681	975 997
		Trimestriële lonen (2)	1 896 071			2 584 707
28.6	- Vervaardiging van scharen, messen, bestekken, gereedschap en ijzerwaren	Aantal arbeiders	2 120	2 091	2 100	2 078
		Aantal bedienden	844	852	846	847
		Totaal	2 964	2 943	2 946	2 925
		Aantal uren (1)	411 946	428 989	394 661	304 612
		Trimestriële lonen (2)	624 011			790 953
28.7	- Vervaardiging van overige producten van metaal	Aantal arbeiders	7 348	7 339	7 264	7 209
		Aantal bedienden	2 177	2 168	2 166	2 164
		Totaal	9 525	9 507	9 430	9 373
		Aantal uren (1)	1 273 519	1 364 299	1 270 080	994 713
		Trimestriële lonen (2)	2 005 223			2 666 514
29	<b>Vervaardiging van machines, apparaten en werktuigen</b>	<b>Aantal arbeiders</b>	<b>31 491</b>	<b>31 565</b>	<b>31 460</b>	<b>31 423</b>
		<b>Aantal bedienden</b>	<b>14 269</b>	<b>14 299</b>	<b>14 291</b>	<b>14 212</b>
		<b>Totaal</b>	<b>45 760</b>	<b>45 864</b>	<b>45 751</b>	<b>45 635</b>
		<b>Aantal uren (1)</b>	<b>6 167 061</b>	<b>6 540 533</b>	<b>6 112 875</b>	<b>4 839 672</b>
		<b>Trimestriële lonen (2)</b>	<b>10 284 110</b>			<b>13 779 112</b>
29.1	- Vervaardiging van motoren en mechanisch drijfwerk, excl. luchtvaartmotoren, motorvoertuigen en -rijwielen	Aantal arbeiders	4 800	4 852	4 836	4 780
		Aantal bedienden	2 866	2 875	2 877	2 859
		Totaal	7 666	7 727	7 713	7 639
		Aantal uren (1)	1 003 294	1 087 490	1 011 594	814 690
		Trimestriële lonen (2)	1 897 446			2 774 819
29.2	- Vervaardiging van machines voor algemeen gebruik	Aantal arbeiders	9 013	8 984	8 976	9 022
		Aantal bedienden	4 345	4 347	4 343	4 306
		Totaal	13 358	13 331	13 319	13 328
		Aantal uren (1)	1 848 877	1 952 171	1 840 993	1 514 192
		Trimestriële lonen (2)	2 984 178			3 821 244
29.3	- Vervaardiging van machines voor de landbouw en de bosbouw	Aantal arbeiders	2 357	2 335	2 327	2 308
		Aantal bedienden	722	722	723	703
		Totaal	3 079	3 057	3 050	3 011
		Aantal uren (1)	414 871	420 432	412 009	312 202
		Trimestriële lonen (2)	582 510			759 614
29.4	- Vervaardiging van gereedschapswerktuigen	Aantal arbeiders	1 553	1 555	1 552	1 548
		Aantal bedienden	680	675	682	683
		Totaal	2 233	2 230	2 234	2 231
		Aantal uren (1)	320 746	339 228	317 897	243 115
		Trimestriële lonen (2)	487 503			616 240
29.5	- Vervaardiging van overige machines voor specifieke doeleinden	Aantal arbeiders	11 185	11 220	11 136	11 162
		Aantal bedienden	4 563	4 574	4 571	4 568
		Totaal	15 748	15 794	15 707	15 730
		Aantal uren (1)	2 110 596	2 230 678	2 051 183	1 562 854
		Trimestriële lonen (2)	3 551 064			4 775 663
29.6	- Vervaardiging van wapens en munitie	Aantal arbeiders	1 227	1 246	1 256	1 250
		Aantal bedienden	669	670	670	670
		Totaal	1 896	1 916	1 926	1 920
		Aantal uren (1)	233 384	265 372	248 046	208 137
		Trimestriële lonen (2)	465 901			561 920
29.7	- Vervaardiging van huishoudapparaten	Aantal arbeiders	1 356	1 373	1 377	1 353
		Aantal bedienden	424	436	425	423
		Totaal	1 780	1 809	1 802	1 776
		Aantal uren (1)	235 293	245 162	231 153	184 482
		Trimestriële lonen (2)	315 508			469 612
30	<b>Vervaardiging van kantoor­machines en computers</b>	<b>Aantal arbeiders</b>	<b>1 015</b>	<b>979</b>	<b>984</b>	<b>976</b>
		<b>Aantal bedienden</b>	<b>1 908</b>	<b>1 884</b>	<b>1 883</b>	<b>1 883</b>
		<b>Totaal</b>	<b>2 923</b>	<b>2 863</b>	<b>2 867</b>	<b>2 859</b>
		<b>Aantal uren (1)</b>	<b>419 560</b>	<b>409 236</b>	<b>379 809</b>	<b>333 721</b>
		<b>Trimestriële lonen (2)</b>	<b>920 790</b>			<b>1 026 410</b>

(1) Tot december 1998 uren-arbeiders, vanaf januari 1999 uren gepresteerd door de werknemers (bedienden en arbeiders).

(2) Brutolonen en -weden van de werknemers tewerkgesteld in de industriële afdelingen (in duizend BEF).

## cijfers) - vervolg

2000	2001							NACE Code
	Januari	Februari	Maart	April	Mei	Juni	Juli	
7 591	7 778	7 882	7 887	7 852	7 848	7 840	7 773	28.5
1 779	1 846	1 865	1 881	1 897	1 866	1 872	1 858	
9 370	9 624	9 747	9 768	9 749	9 714	9 712	9 631	
1 199 707	1 348 637	1 266 299	1 375 440	1 223 272	1 284 135	1 256 826	911 044	
8 706 962			2 210 016			2 271 061		28.6
2 108	2 190	2 211	2 202	2 214	2 213	2 212	2 207	
837	891	890	856	856	859	859	856	
2 945	3 081	3 101	3 058	3 070	3 072	3 071	3 063	
383 227	433 564	422 797	456 397	398 103	422 286	415 990	291 956	28.7
2 824 036			738 274			718 684		
7 267	7 146	7 138	7 110	7 098	7 112	7 096	7 085	
2 173	2 170	2 177	2 179	2 189	2 185	2 178	2 164	
9 441	9 316	9 315	9 289	9 287	9 297	9 274	9 249	29
1 205 730	1 344 435	1 223 479	1 354 922	1 176 272	1 219 342	1 202 114	867 617	
9 180 257			2 294 290			2 273 918		
31 093	31 676	31 642	31 631	31 532	31 488	31 384	31 459	
14 258	14 382	14 449	14 491	14 484	14 508	14 484	14 511	29.1
45 351	46 058	46 091	46 122	46 016	45 996	45 868	45 970	
5 845 684	6 661 756	6 193 413	6 699 044	5 918 684	6 181 295	6 103 495	4 588 338	
47 359 771			12 155 182			12 301 835		
4 781	4 740	4 797	4 789	4 746	4 770	4 779	4 775	29.2
2 868	2 950	2 931	2 941	2 920	2 934	2 938	2 961	
7 649	7 690	7 728	7 730	7 666	7 704	7 717	7 736	
978 690	1 106 896	1 013 968	1 059 259	956 986	999 979	987 907	878 094	
8 963 332			2 234 825			2 227 803		29.3
8 859	9 266	9 186	9 191	9 184	9 196	9 201	9 230	
4 360	4 383	4 419	4 425	4 435	4 442	4 448	4 455	
13 220	13 649	13 605	13 616	13 619	13 638	13 649	13 685	
1 775 040	1 989 835	1 878 163	2 042 985	1 860 968	1 891 902	1 861 536	1 541 100	29.4
13 422 326			3 503 684			3 555 517		
2 383	2 494	2 516	2 548	2 574	2 571	2 552	2 549	
722	718	723	720	719	716	709	708	
3 106	3 212	3 239	3 268	3 293	3 287	3 261	3 257	29.5
414 119	511 651	467 919	509 949	458 983	481 945	465 613	299 989	
2 890 280			806 157			832 586		
1 545	1 514	1 524	1 523	1 485	1 474	1 460	1 471	
677	661	664	660	664	663	662	661	29.6
2 222	2 175	2 188	2 183	2 149	2 137	2 122	2 132	
300 791	324 660	301 814	322 640	276 313	291 307	289 529	188 111	
2 211 945			589 490			537 407		
10 966	11 080	11 029	10 983	10 978	10 929	10 848	10 876	29.7
4 530	4 557	4 581	4 614	4 605	4 609	4 585	4 582	
15 496	15 637	15 610	15 597	15 583	15 538	15 433	15 458	
1 929 443	2 223 011	2 047 417	2 245 735	1 920 463	2 032 274	2 028 970	1 385 948	
16 133 357			4 114 875			4 111 451		29.8
1 207	1 116	1 107	1 111	1 090	1 086	1 085	1 087	
673	640	645	644	650	657	659	659	
1 880	1 756	1 752	1 755	1 740	1 743	1 744	1 746	
229 264	244 225	227 659	246 083	220 734	224 120	221 197	117 379	29.9
2 196 120			527 704			620 737		
1 349	1 466	1 483	1 486	1 475	1 462	1 459	1 471	
426	473	486	487	491	487	483	485	
1 776	1 939	1 969	1 973	1 966	1 949	1 942	1 956	30
218 334	261 478	256 473	272 393	224 237	259 768	248 743	177 717	
1 542 411			378 447			416 334		
973	992	993	1 007	1 002	981	986	970	
1 875	1 862	1 853	1 850	1 869	1 856	1 862	1 854	30.1
2 849	2 854	2 846	2 857	2 871	2 837	2 848	2 824	
382 345	395 524	387 006	434 245	373 801	369 469	409 349	305 792	
3 713 003			878 834			920 701		

## Maandstatistiek van de industriële productie - PRODCOM

## Tewerkstelling, uren en lonen volgens de hoofdactiviteit van de vestiging (voorlopige)

NACE		2000				
Code	Omschrijving	September	Oktober	November	December	
31	<b>Vervaardiging van elektrische machines en apparaten</b>	<b>Aantal arbeiders</b>	<b>19 193</b>	<b>19 048</b>	<b>19 233</b>	<b>19 251</b>
		<b>Aantal bedienden</b>	<b>9 202</b>	<b>9 268</b>	<b>9 206</b>	<b>9 211</b>
		<b>Totaal</b>	<b>28 395</b>	<b>28 316</b>	<b>28 439</b>	<b>28 462</b>
		<b>Aantal uren (1)</b>	<b>3 746 782</b>	<b>4 064 332</b>	<b>3 679 104</b>	<b>3 038 716</b>
		<b>Trimestriële lonen (2)</b>	<b>6 485 820</b>			<b>8 619 949</b>
31.1	- Vervaardiging van elektromotoren en van elektrische generatoren en transformatoren	Aantal arbeiders	2 194	2 223	2 208	2 210
		Aantal bedienden	1 750	1 857	1 784	1 809
		Totaal	3 944	4 080	3 992	4 019
		Aantal uren (1)	521 605	576 597	525 041	404 908
		Trimestriële lonen (2)	1 110 238			1 401 899
31.2	- Vervaardiging van schakel- en verdeelinrichtingen	Aantal arbeiders	5 232	5 295	5 323	5 341
		Aantal bedienden	2 295	2 310	2 332	2 322
		Totaal	7 527	7 605	7 655	7 663
		Aantal uren (1)	1 016 531	1 098 136	1 020 202	796 556
		Trimestriële lonen (2)	1 721 487			2 245 781
31.3	- Vervaardiging van geïsoleerde kabels en draad	Aantal arbeiders	1 709	1 692	1 721	1 719
		Aantal bedienden	567	575	574	570
		Totaal	2 276	2 267	2 295	2 289
		Aantal uren (1)	312 104	320 717	306 300	252 444
		Trimestriële lonen (2)	508 307			640 798
31.4	- Vervaardiging van accumulatoren en elektrische batterijen	Aantal arbeiders	1 549	1 539	1 532	1 518
		Aantal bedienden	400	401	402	399
		Totaal	1 949	1 940	1 934	1 917
		Aantal uren (1)	243 640	264 859	242 000	165 373
		Trimestriële lonen (2)	443 634			563 623
31.5	- Vervaardiging van elektrische lampen en verlichtingsapparaten	Aantal arbeiders	4 018	4 037	4 074	4 143
		Aantal bedienden	1 579	1 575	1 556	1 582
		Totaal	5 597	5 612	5 630	5 725
		Aantal uren (1)	711 204	826 218	698 366	713 719
		Trimestriële lonen (2)	1 023 877			1 471 275
31.6	- Vervaardiging van elektrische benodigdheden	Aantal arbeiders	4 491	4 262	4 375	4 320
		Aantal bedienden	2 611	2 550	2 558	2 529
		Totaal	7 102	6 812	6 933	6 849
		Aantal uren (1)	941 698	977 805	887 195	705 716
		Trimestriële lonen (2)	1 678 277			2 296 573
32	<b>Vervaardiging van audio-, video- en telecommunicatieapparatuur</b>	<b>Aantal arbeiders</b>	<b>7 065</b>	<b>7 054</b>	<b>7 093</b>	<b>7 034</b>
		<b>Aantal bedienden</b>	<b>8 181</b>	<b>8 050</b>	<b>8 100</b>	<b>8 288</b>
		<b>Totaal</b>	<b>15 246</b>	<b>15 104</b>	<b>15 193</b>	<b>15 322</b>
		<b>Aantal uren (1)</b>	<b>2 149 605</b>	<b>2 168 436</b>	<b>2 076 789</b>	<b>1 751 459</b>
		<b>Trimestriële lonen (2)</b>	<b>4 473 792</b>			<b>5 824 497</b>
32.1	- Vervaardiging van elektronische onderdelen	Aantal arbeiders	2 630	2 697	2 712	2 709
		Aantal bedienden	1 638	1 679	1 637	1 620
		Totaal	4 268	4 376	4 349	4 329
		Aantal uren (1)	580 750	606 402	570 455	515 375
		Trimestriële lonen (2)	1 087 627			1 537 448
32.2	- Vervaardiging van zend- en transmissieapparatuur	Aantal arbeiders	1 983	1 870	1 865	1 916
		Aantal bedienden	4 457	4 275	4 324	4 516
		Totaal	6 440	6 145	6 189	6 432
		Aantal uren (1)	922 474	931 019	904 365	703 202
		Trimestriële lonen (2)	2 206 117			2 832 186
32.3	- Vervaardiging van audio- en videoapparatuur	Aantal arbeiders	2 452	2 487	2 516	2 409
		Aantal bedienden	2 086	2 096	2 139	2 152
		Totaal	4 538	4 583	4 655	4 561
		Aantal uren (1)	646 381	631 015	601 969	532 882
		Trimestriële lonen (2)	1 180 048			1 454 863
32.A	- Vervaardiging van audio-, video- en telecommunicatieapparatuur (32.A = 32.2 + 32.3)	Aantal arbeiders	4 435	4 357	4 381	4 325
		Aantal bedienden	6 543	6 371	6 463	6 668
		Totaal	10 978	10 728	10 844	10 993
		Aantal uren (1)	1 568 855	1 562 034	1 506 334	1 236 084
		Trimestriële lonen (2)	3 386 165			4 287 049

(1) Tot december 1998 uren-arbeiders, vanaf januari 1999 uren gepresteerd door de werknemers (bedienden en arbeiders).

(2) Brutolonen en -weden van de werknemers tewerkgesteld in de industriële afdelingen (in duizend BEF).

## cijfers) - vervolg

2000	2001							NACE Code
	Januari	Februari	Maart	April	Mei	Juni	Juli	
18 777	19 078	19 227	19 278	19 119	19 199	19 023	18 952	31
9 199	9 360	9 287	9 221	9 181	9 270	9 181	9 198	
27 977	28 438	28 514	28 499	28 300	28 469	28 204	28 150	
3 559 813	3 952 316	3 751 735	4 069 260	3 540 429	3 676 558	3 678 019	2 575 166	
29 779 306			7 440 176			7 547 399		
2 223	2 218	2 223	2 228	2 230	2 248	2 223	2 225	31.1
1 822	1 853	1 838	1 793	1 874	1 926	1 865	1 869	
4 046	4 071	4 061	4 021	4 104	4 174	4 088	4 094	
504 105	566 612	520 425	564 923	511 572	551 888	523 292	377 013	
4 977 820			1 211 451			1 257 669		
5 038	5 379	5 442	5 407	5 394	5 402	5 337	5 294	31.2
2 268	2 355	2 386	2 347	2 410	2 417	2 418	2 436	
7 307	7 734	7 828	7 754	7 804	7 819	7 755	7 730	
957 548	1 125 217	1 045 996	1 128 103	980 837	1 037 875	996 062	806 732	
7 719 677			1 925 722			2 017 937		
1 696	1 712	1 715	1 710	1 699	1 695	1 688	1 678	31.3
565	579	576	578	577	576	577	576	
2 262	2 291	2 291	2 288	2 276	2 271	2 265	2 254	
291 270	310 142	291 121	333 741	275 669	271 295	304 230	177 882	
2 350 440			609 441			669 885		
1 546	1 354	1 343	1 335	1 323	1 314	1 288	1 283	31.4
396	364	363	360	352	350	350	350	
1 942	1 718	1 706	1 695	1 675	1 664	1 638	1 633	
225 751	229 439	198 820	206 673	187 663	183 595	177 961	118 890	
2 025 741			461 347			422 987		
3 956	3 950	4 053	4 094	4 080	4 083	4 056	4 049	31.5
1 573	1 530	1 448	1 454	1 442	1 447	1 443	1 439	
5 530	5 480	5 501	5 548	5 522	5 530	5 499	5 488	
708 352	719 293	732 452	780 657	711 602	688 551	766 837	391 320	
5 088 102			1 322 086			1 276 890		
4 316	4 465	4 451	4 504	4 393	4 457	4 431	4 423	31.6
2 572	2 679	2 676	2 689	2 526	2 554	2 528	2 528	
6 888	7 144	7 127	7 193	6 919	7 011	6 959	6 951	
872 784	1 001 613	962 921	1 055 163	873 086	943 354	909 637	703 329	
7 617 526			1 910 129			1 902 031		
6 882	7 023	6 920	6 874	6 728	6 671	6 595	6 589	32
7 908	8 059	8 075	8 151	8 147	8 121	8 227	8 191	
14 790	15 082	14 995	15 025	14 875	14 792	14 822	14 780	
1 921 059	2 150 009	2 041 147	2 237 936	1 932 066	1 894 003	2 015 146	1 318 811	
19 605 605			4 827 699			5 067 874		
2 619	2 813	2 785	2 803	2 799	2 775	2 735	2 747	32.1
1 543	1 603	1 586	1 580	1 573	1 561	1 616	1 562	
4 163	4 416	4 371	4 383	4 372	4 336	4 351	4 309	
529 943	626 224	591 947	647 853	567 571	539 361	557 555	442 146	
4 909 210			1 392 674			1 355 895		
1 876	1 822	1 781	1 756	1 661	1 626	1 601	1 603	32.2
4 340	4 226	4 252	4 316	4 277	4 276	4 321	4 321	
6 217	6 048	6 033	6 072	5 938	5 902	5 922	5 924	
822 526	936 224	844 864	901 886	830 120	808 965	809 994	487 676	
9 636 148			2 087 150			2 341 700		
2 386	2 374	2 340	2 301	2 254	2 256	2 245	2 225	32.3
2 023	2 152	2 161	2 180	2 223	2 213	2 221	2 238	
4 410	4 526	4 501	4 481	4 477	4 469	4 466	4 463	
568 589	572 823	591 320	673 940	521 649	533 385	635 594	382 077	
5 060 247			1 312 355			1 322 591		
4 263	4 196	4 121	4 057	3 915	3 882	3 846	3 828	32.A
6 364	6 378	6 413	6 496	6 500	6 489	6 542	6 559	
10 627	10 574	10 534	10 553	10 415	10 371	10 388	10 387	
1 391 116	1 509 047	1 436 184	1 575 826	1 351 769	1 342 350	1 445 588	869 753	
14 696 395			3 399 505			3 664 291		



## Maandstatistiek van de industriële productie - PRODCOM

## Tewerkstelling, uren en lonen volgens de hoofdactiviteit van de vestiging (voorlopige)

NACE		2000				
Code	Omschrijving	September	Oktober	November	December	
33	<b>Vervaardiging van medische apparatuur, van precisie- en optische instrumenten en van uurwerken</b>	<b>Aantal arbeiders</b>	<b>3 681</b>	<b>3 828</b>	<b>3 857</b>	<b>3 806</b>
		<b>Aantal bedienden</b>	<b>3 210</b>	<b>3 225</b>	<b>3 284</b>	<b>3 112</b>
		<b>Totaal</b>	<b>6 891</b>	<b>7 053</b>	<b>7 141</b>	<b>6 918</b>
		<b>Aantal uren (1)</b>	<b>946 238</b>	<b>1 030 248</b>	<b>962 759</b>	<b>744 626</b>
		<b>Trimestriële lonen (2)</b>	<b>1 637 948</b>			<b>2 002 906</b>
33.1	- Vervaardiging van medische apparatuur en instrumenten en van orthopedische artikelen	Aantal arbeiders	1 266	1 285	1 277	1 258
		Aantal bedienden	670	677	678	672
		Totaal	1 936	1 962	1 955	1 930
		Aantal uren (1)	252 353	272 922	259 164	197 914
		Trimestriële lonen (2)	402 400			472 248
33.2	- Vervaardiging van wetenschappelijke en technische instrumenten	Aantal arbeiders	1 942	2 080	2 121	2 091
		Aantal bedienden	1 833	1 847	1 910	1 747
		Totaal	3 775	3 927	4 031	3 838
		Aantal uren (1)	534 097	587 345	547 917	415 366
		Trimestriële lonen (2)	960 199			1 205 689
33.3	- Vervaardiging van controleapparatuur van industriële processen	Aantal arbeiders	127	122	118	116
		Aantal bedienden	468	464	458	461
		Totaal	595	586	576	577
		Aantal uren (1)	81 768	88 038	79 657	66 114
		Trimestriële lonen (2)	154 648			166 130
33.4	- Vervaardiging van optische instrumenten en van foto- en filmapparatuur	Aantal arbeiders	260	253	253	252
		Aantal bedienden	217	215	216	210
		Totaal	477	468	469	462
		Aantal uren (1)	63 927	66 846	62 234	54 601
		Trimestriële lonen (2)	100 434			134 635
33.5	- Vervaardiging van uurwerken	Aantal arbeiders	86	88	88	89
		Aantal bedienden	22	22	22	22
		Totaal	108	110	110	111
		Aantal uren (1)	14 093	15 097	13 787	10 631
		Trimestriële lonen (2)	20 267			24 204
34	<b>Vervaardiging en assemblage van auto's, aanhangwagens en opleggers</b>	<b>Aantal arbeiders</b>	<b>43 840</b>	<b>44 380</b>	<b>44 432</b>	<b>44 209</b>
		<b>Aantal bedienden</b>	<b>6 443</b>	<b>6 455</b>	<b>6 494</b>	<b>6 432</b>
		<b>Totaal</b>	<b>50 283</b>	<b>50 835</b>	<b>50 926</b>	<b>50 641</b>
		<b>Aantal uren (1)</b>	<b>6 459 829</b>	<b>7 053 981</b>	<b>6 871 615</b>	<b>5 612 915</b>
		<b>Trimestriële lonen (2)</b>	<b>11 109 697</b>			<b>16 610 245</b>
34.1	- Vervaardiging en assemblage van auto's	Aantal arbeiders	31 011	31 555	31 598	31 475
		Aantal bedienden	3 659	3 659	3 676	3 630
		Totaal	34 670	35 214	35 274	35 105
		Aantal uren (1)	4 374 621	4 836 361	4 780 214	3 915 665
		Trimestriële lonen (2)	7 986 927			11 924 686
34.2	- Vervaardiging van carrosserieën, aanhangwagens en caravans	Aantal arbeiders	5 688	5 693	5 673	5 648
		Aantal bedienden	1 071	1 072	1 080	1 083
		Totaal	6 759	6 765	6 753	6 731
		Aantal uren (1)	902 815	946 765	881 739	714 811
		Trimestriële lonen (2)	1 252 129			1 985 192
34.3	- Vervaardiging van onderdelen en accessoires voor auto's	Aantal arbeiders	7 141	7 132	7 161	7 086
		Aantal bedienden	1 713	1 724	1 738	1 719
		Totaal	8 854	8 856	8 899	8 805
		Aantal uren (1)	1 182 393	1 270 855	1 209 662	982 439
		Trimestriële lonen (2)	1 870 641			2 700 367
35	<b>Vervaardiging van overige transportmiddelen</b>	<b>Aantal arbeiders</b>	<b>5 189</b>	<b>5 207</b>	<b>5 249</b>	<b>5 268</b>
		<b>Aantal bedienden</b>	<b>4 564</b>	<b>4 583</b>	<b>4 594</b>	<b>4 575</b>
		<b>Totaal</b>	<b>9 753</b>	<b>9 790</b>	<b>9 843</b>	<b>9 843</b>
		<b>Aantal uren (1)</b>	<b>1 185 976</b>	<b>1 283 215</b>	<b>1 230 147</b>	<b>1 020 425</b>
		<b>Trimestriële lonen (2)</b>	<b>2 410 197</b>			<b>2 984 055</b>
35.3	- Vervaardiging van lucht- en ruimtevaartuigen	Aantal arbeiders	3 020	3 012	3 029	3 045
		Aantal bedienden	3 875	3 894	3 907	3 889
		Totaal	6 895	6 906	6 936	6 934
		Aantal uren (1)	816 591	891 715	855 436	711 014
		Trimestriële lonen (2)	1 866 342			2 235 176

(1) Tot december 1998 uren-arbeiders, vanaf januari 1999 uren gepresteerd door de werknemers (bedienden en arbeiders).

(2) Brutolonen en -weden van de werknemers tewerkgesteld in de industriële afdelingen (in duizend BEF).

## cijfers) - vervolg

2000	2001							NACE Code
	Januari	Februari	Maart	April	Mei	Juni	Juli	
3 762	3 896	3 939	3 894	3 856	3 788	3 853	3 897	33
3 144	3 544	3 562	3 555	3 568	3 481	3 567	3 556	
6 906	7 440	7 501	7 449	7 424	7 269	7 420	7 453	
910 630	1 063 894	1 012 649	1 091 307	932 490	987 173	988 529	778 506	
7 076 631			1 863 460			1 952 310		
1 256	1 266	1 271	1 282	1 233	1 236	1 257	1 250	33.1
667	679	677	684	681	677	698	699	
1 924	1 945	1 948	1 966	1 914	1 913	1 955	1 949	
244 707	269 046	255 090	279 884	243 970	254 293	251 407	194 859	
1 687 452			403 966			423 976		
2 046	2 175	2 220	2 174	2 206	2 134	2 198	2 233	33.2
1 846	2 163	2 172	2 159	2 173	2 096	2 159	2 160	
3 893	4 338	4 392	4 333	4 379	4 230	4 357	4 393	
523 463	624 169	602 403	643 378	541 993	580 719	593 002	456 499	
4 293 327			1 173 304			1 241 815		
113	114	114	109	101	102	109	116	33.3
397	465	475	474	469	468	469	458	
511	579	589	583	570	570	578	574	
68 962	89 842	81 926	89 636	77 236	82 027	78 732	73 639	
555 627			157 587			167 006		
257	253	247	240	237	237	212	221	33.4
212	216	217	216	223	218	219	219	
469	469	464	456	460	455	431	440	
60 927	65 991	60 363	64 559	58 409	58 209	53 172	45 709	
454 413			105 607			100 222		
88	88	87	89	79	79	77	77	33.5
19	21	21	22	22	22	22	20	
108	109	108	111	101	101	99	97	
12 570	14 846	12 867	13 850	10 882	11 925	12 216	7 800	
85 812			22 996			19 291		
43 566	44 559	44 699	44 565	44 176	43 820	43 560	43 039	34
6 464	6 298	6 359	6 317	6 276	6 284	6 221	6 201	
50 030	50 857	51 058	50 882	50 452	50 104	49 781	49 240	
6 272 308	7 301 085	6 694 879	7 226 118	6 207 524	6 426 413	6 331 221	4 906 978	
52 963 400			13 476 430			13 100 838		
31 068	31 744	31 707	31 573	31 249	30 975	30 742	30 300	34.1
3 694	3 492	3 525	3 518	3 477	3 466	3 402	3 389	
34 763	35 236	35 232	35 091	34 726	34 441	34 144	33 689	
4 318 332	5 067 716	4 596 156	4 967 260	4 185 606	4 376 399	4 257 823	3 404 926	
38 402 517			9 659 426			9 392 836		
5 500	5 487	5 451	5 445	5 359	5 337	5 323	5 246	34.2
1 053	1 032	1 026	1 027	1 018	1 030	1 029	1 020	
6 554	6 519	6 477	6 472	6 377	6 367	6 352	6 266	
819 770	916 046	845 425	925 153	799 478	815 171	825 667	506 471	
5 921 904			1 503 076			1 460 465		
6 997	7 328	7 541	7 547	7 568	7 503	7 490	7 493	34.3
1 716	1 774	1 807	1 769	1 778	1 785	1 787	1 789	
8 713	9 102	9 348	9 316	9 346	9 288	9 277	9 282	
1 134 204	1 317 323	1 253 298	1 333 300	1 221 984	1 234 843	1 247 731	995 378	
8 638 979			2 313 313			2 247 537		
5 239	5 303	5 344	5 347	5 363	5 384	5 383	5 412	35
4 570	4 591	4 588	4 596	4 622	4 642	4 624	4 628	
9 809	9 894	9 932	9 943	9 985	10 026	10 007	10 040	
1 168 395	1 273 897	1 238 080	1 366 300	1 097 921	1 223 723	1 236 994	962 889	
10 646 251			2 654 878			2 810 634		
2 951	3 023	3 035	3 029	3 043	3 067	3 066	3 081	35.3
3 829	3 908	3 903	3 906	3 927	3 950	3 931	3 933	
6 780	6 931	6 938	6 935	6 970	7 017	6 997	7 014	
802 256	896 320	826 285	893 567	715 512	859 857	827 433	676 961	
7 947 684			1 969 846			2 142 324		

## Maandstatistiek van de industriële productie - PRODCOM

## Tewerkstelling, uren en lonen volgens de hoofdactiviteit van de vestiging (voorlopige)

NACE Code	Omschrijving		2000			
			September	Oktober	November	December
35.4	- Vervaardiging van motorrijwielen en rijwielen	Aantal arbeiders	455	466	466	465
		Aantal bedienden	116	117	117	116
		Totaal	571	583	583	581
		Aantal uren (1)	72 245	69 323	62 695	58 563
		Trimestriële lonen (2)	87 198			132 969
35.B	- Verv. van overige transportmiddelen n.e.g., m.i.v. scheepsbouw en rollend materieel (35.B = 35.1 + 35.2 + 35.5)	Aantal arbeiders	1 714	1 729	1 754	1 758
		Aantal bedienden	573	572	570	570
		Totaal	2 287	2 301	2 324	2 328
		Aantal uren (1)	297 140	322 177	312 016	250 848
		Trimestriële lonen (2)	456 657			615 910
36	<b>Vervaardiging van meubels; overige industrie</b>	<b>Aantal arbeiders</b>	<b>17 695</b>	<b>17 984</b>	<b>17 943</b>	<b>17 883</b>
		<b>Aantal bedienden</b>	<b>3 518</b>	<b>3 613</b>	<b>3 611</b>	<b>3 603</b>
		<b>Totaal</b>	<b>21 213</b>	<b>21 597</b>	<b>21 554</b>	<b>21 486</b>
		<b>Aantal uren (1)</b>	<b>2 861 655</b>	<b>2 988 103</b>	<b>2 830 813</b>	<b>2 230 012</b>
		<b>Trimestriële lonen (2)</b>	<b>3 431 131</b>			<b>4 386 919</b>
36.1	- Vervaardiging van meubels	Aantal arbeiders	14 348	14 649	14 603	14 536
		Aantal bedienden	2 643	2 721	2 708	2 704
		Totaal	16 991	17 370	17 311	17 240
		Aantal uren (1)	2 310 845	2 458 628	2 326 560	1 794 579
		Trimestriële lonen (2)	2 805 067			3 571 458
36.2	- Bewerking van edelstenen en vervaardiging van juwelen	Aantal arbeiders	1 895	1 872	1 876	1 871
		Aantal bedienden	410	416	424	416
		Totaal	2 305	2 288	2 300	2 287
		Aantal uren (1)	309 842	276 388	266 226	242 521
		Trimestriële lonen (2)	295 241			393 432
36.3	- Vervaardiging van muziekinstrumenten	Aantal arbeiders	##	##	##	##
		Aantal bedienden	##	##	##	##
		Totaal	32	34	33	33
		Aantal uren (1)	4 105	4 602	3 933	2 677
		Trimestriële lonen (2)	4 033			5 098
36.4	- Vervaardiging van sportartikelen	Aantal arbeiders	105	102	107	105
		Aantal bedienden	26	24	23	23
		Totaal	131	126	130	128
		Aantal uren (1)	17 193	18 487	16 678	11 652
		Trimestriële lonen (2)	19 502			22 835
36.5	- Vervaardiging van spellen en speelgoed	Aantal arbeiders	465	470	474	488
		Aantal bedienden	167	176	179	182
		Totaal	632	646	653	670
		Aantal uren (1)	75 969	76 424	71 852	63 748
		Trimestriële lonen (2)	120 041			170 905
36.6	- Overige industrie	Aantal arbeiders	##	##	##	##
		Aantal bedienden	##	##	##	##
		Totaal	1 122	1 133	1 127	1 128
		Aantal uren (1)	143 701	153 574	145 564	114 835
		Trimestriële lonen (2)	187 247			223 191
36.A	- Overige industrie, m.i.v. de vervaardiging van muziekinstrumenten (36.A = 36.3 + 36.6)	Aantal arbeiders	882	891	883	883
		Aantal bedienden	272	276	277	278
		Totaal	1 154	1 167	1 160	1 161
		Aantal uren (1)	147 806	158 176	149 497	117 512
		Trimestriële lonen (2)	191 280			228 289
<b>Totaal</b>		<b>Aantal arbeiders</b>	<b>381 711</b>	<b>382 984</b>	<b>383 184</b>	<b>382 033</b>
	<b>Aantal bedienden</b>	<b>165 391</b>	<b>165 862</b>	<b>166 113</b>	<b>165 874</b>	
	<b>Totaal</b>	<b>547 102</b>	<b>548 846</b>	<b>549 297</b>	<b>547 907</b>	
	<b>Aantal uren (1)</b>	<b>72 634 308</b>	<b>76 901 634</b>	<b>72 214 267</b>	<b>59 832 128</b>	
	<b>Trimestriële lonen (2)</b>	<b>124 747 572</b>			<b>165 927 445</b>	

(1) Tot december 1998 uren-arbeiders, vanaf januari 1999 uren gepresteerd door de werknemers (bedienden en arbeiders).

(2) Brutolonen en -weden van de werknemers tewerkgesteld in de industriële afdelingen (in duizend BEF).

## cijfers) - vervolg en einde

2000	2001							NACE Code
	Januari	Februari	Maart	April	Mei	Juni	Juli	
440	466	467	460	460	455	454	449	35.4
112	113	114	114	116	113	115	116	
552	579	581	574	576	568	569	565	
66 095	74 375	74 124	80 344	71 195	74 813	70 513	63 695	
424 163			107 358			113 115		
1 848	1 814	1 842	1 858	1 860	1 862	1 863	1 882	35.B
628	570	571	576	579	579	578	579	
2 476	2 384	2 413	2 434	2 439	2 441	2 441	2 461	
300 043	303 202	337 671	392 389	311 214	289 053	339 048	222 233	
2 274 404			577 674			555 195		
17 802	17 717	17 737	17 740	17 779	17 760	17 708	17 744	36
3 519	3 560	3 539	3 540	3 568	3 578	3 576	3 575	
21 321	21 277	21 276	21 280	21 347	21 338	21 284	21 319	
2 642 647	2 870 627	2 716 694	2 964 656	2 493 823	2 720 257	2 655 214	1 726 769	
15 780 296			4 056 446			4 119 925		
14 447	14 502	14 506	14 528	14 562	14 516	14 508	14 529	36.1
2 654	2 711	2 697	2 706	2 727	2 736	2 741	2 735	
17 101	17 213	17 203	17 234	17 289	17 252	17 249	17 264	
2 161 275	2 388 225	2 240 865	2 435 782	2 093 590	2 270 197	2 189 980	1 345 310	
12 905 767			3 339 296			3 414 688		
1 911	1 788	1 808	1 779	1 771	1 785	1 758	1 751	36.2
412	402	401	399	398	394	392	391	
2 323	2 190	2 209	2 178	2 169	2 179	2 150	2 142	
254 009	244 147	253 798	285 507	186 778	221 507	243 162	207 361	
1 383 150			331 385			321 218		
##	##	##	##	##	##	##	##	36.3
##	##	##	##	##	##	##	##	
32	34	34	34	34	32	32	32	
3 870	4 590	4 415	4 404	3 731	4 126	3 865	2 666	
19 161			5 224			4 957		
105	107	106	106	104	100	102	100	36.4
24	24	24	25	25	25	25	25	
130	131	130	131	129	125	127	125	
16 331	18 110	17 216	18 251	14 748	16 139	15 688	11 950	
87 588			22 517			21 466		
458	483	489	491	494	495	496	510	36.5
163	182	181	172	174	173	173	174	
621	665	670	663	668	668	669	684	
72 549	77 899	74 252	81 678	69 138	69 991	69 903	56 094	
570 763			157 190			152 905		
##	##	##	##	##	##	##	##	36.6
##	##	##	##	##	##	##	##	
1 112	1 044	1 030	1 040	1 058	1 082	1 057	1 072	
134 611	137 656	126 148	139 034	125 838	138 297	132 616	103 388	
813 867			200 834			204 691		
879	837	828	836	848	864	844	854	36.A
264	241	236	238	244	250	245	250	
1 144	1 078	1 064	1 074	1 092	1 114	1 089	1 104	
138 481	142 246	130 563	143 438	129 569	142 423	136 481	106 054	
833 028			206 058			209 648		
379 984	382 034	382 024	381 325	379 722	378 852	377 743	377 537	
164 380	166 601	166 863	166 859	166 706	166 851	166 749	166 786	
544 364	548 635	548 887	548 184	546 428	545 703	544 492	544 323	
69 111 246	76 189 257	71 307 011	77 348 938	67 811 118	71 183 508	70 321 209	53 781 970	
567 686 069			142 113 563			145 872 733		

## Maandstatistiek van de industriële productie - PRODCOM

### Waarde van de bestellingen voor bepaalde bedrijfstakken volgens

NACE code	Activiteit	Bestelling	2000			
			September	Oktober	November	December
17	Vervaardiging van textiel m.u.v. textielveredeling	Totaal	19 068	19 864	18 399	15 388
		Waarvan voor het buitenland	15 090	15 551	14 499	12 186
18	Vervaardiging van kleding en bontnijverheid	Totaal	2 213	1 676	1 395	1 322
		Waarvan voor het buitenland	1 024	796	647	620
21	Papier- en kartonnijverheid	Totaal	13 309	13 454	13 250	11 105
		Waarvan voor het buitenland	8 809	8 573	8 698	7 327
24	Chemische nijverheid	Totaal	91 820	90 777	88 397	81 067
		Waarvan voor het buitenland	70 699	69 430	68 941	61 754
27	Metallurgie	Totaal	19 688	21 590	19 806	17 464
		Waarvan voor het buitenland	15 720	17 148	15 885	14 524
28	Vervaardiging van produkten van metaal m.u.v. oppervlaktebehandeling en bekleding van metaal	Totaal	20 245	20 730	19 285	19 421
		Waarvan voor het buitenland	8 279	8 241	8 117	7 502
29	Vervaardiging van machines, apparaten en werktuigen	Totaal	25 034	28 061	25 483	27 017
		Waarvan voor het buitenland	18 199	21 169	18 723	18 745
30	Vervaardiging van kantoomachines en computers	Totaal	2 931	2 097	2 287	2 182
		Waarvan voor het buitenland	2 210	1 481	1 693	1 615
31	Vervaardiging van elektrische machines en apparaten	Totaal	15 427	18 539	16 999	16 510
		Waarvan voor het buitenland	9 827	12 237	10 961	10 038
32	Vervaardiging van audio-, video- en telecommunicatieapparatuur	Totaal	13 008	18 681	11 823	15 425
		Waarvan voor het buitenland	11 528	16 269	10 329	12 737
33	Vervaardiging van medische apparatuur, van precisie- en optische instrumenten en van uurwerken	Totaal	2 540	4 046	3 310	3 278
		Waarvan voor het buitenland	1 318	2 644	1 934	1 584
34	Vervaardiging en assemblage van auto's, aanhangwagens en opleggers	Totaal	40 919	45 133	53 867	48 095
		Waarvan voor het buitenland	36 133	40 044	48 369	42 747
35	Vervaardiging van overige transportmiddelen	Totaal	4 155	4 650	4 664	4 105
		Waarvan voor het buitenland	2 797	3 001	2 910	2 784

---

**de hoofdactiviteit van de vestiging (voorlopige cijfers in miljoenen BEF)**


---

2000	2001							NACE code
	Januari	Februari	Maart	April	Mei	Juni	Juli	
<b>209 070</b>	17 707	17 731	18 958	17 434	17 732	17 343	13 671	17
<b>163 465</b>	14 033	14 070	14 993	13 458	13 980	13 455	11 189	
<b>22 720</b>	1 712	2 354	2 199	1 442	1 456	1 533	1 531	18
<b>10 161</b>	625	1 135	1 105	671	795	742	690	
<b>157 383</b>	13 427	13 188	13 554	12 540	13 203	13 626	12 173	21
<b>105 695</b>	8 471	8 602	8 907	8 301	8 681	9 277	8 396	
<b>1 053 738</b>	91 285	90 005	94 308	89 959	92 283	91 984	79 116	24
<b>812 801</b>	70 440	66 806	74 151	69 628	69 890	71 753	62 066	
<b>222 980</b>	19 041	18 651	20 093	17 106	19 122	17 318	16 466	27
<b>176 933</b>	14 998	15 007	15 814	13 614	15 245	13 382	13 529	
<b>230 877</b>	20 067	18 343	20 754	18 031	19 520	20 679	15 309	28
<b>94 987</b>	8 618	7 379	8 557	7 062	7 562	7 838	6 563	
<b>302 307</b>	27 043	26 555	28 505	25 047	24 953	26 489	19 979	29
<b>222 211</b>	19 907	19 944	21 121	18 804	17 980	19 452	14 643	
<b>27 445</b>	1 769	2 058	2 887	1 724	1 513	1 759	873	30
<b>20 121</b>	988	1 425	2 185	1 250	983	1 086	337	
<b>185 376</b>	15 427	15 722	14 874	13 649	14 056	12 657	11 086	31
<b>115 168</b>	9 498	9 237	9 046	8 358	8 734	7 012	6 813	
<b>157 049</b>	12 735	14 161	17 042	13 092	13 019	15 707	7 622	32
<b>134 452</b>	10 764	12 407	14 538	11 088	10 510	12 803	6 301	
<b>35 657</b>	3 610	2 921	3 235	2 715	2 950	2 708	2 595	33
<b>19 882</b>	1 676	1 447	1 531	1 274	1 703	1 275	1 131	
<b>565 100</b>	60 630	64 116	72 792	51 461	58 702	61 659	47 936	34
<b>504 664</b>	52 672	55 647	65 116	45 643	52 115	53 990	42 569	
<b>54 212</b>	5 519	9 403	4 933	3 655	4 289	4 259	4 228	35
<b>36 362</b>	3 692	8 138	3 395	2 005	2 760	2 731	2 903	

## Maandstatistiek van de industriële productie - PRODCOM

---

### Inleiding

---

1 januari 1994 betekent een keerpunt in de opstelling van maandstatistieken van de industriële productie. Tot 1993 bestond voor de meeste sectoren een specifieke maandstatistiek. De gebruikte goederennomenclatuur was een empirisch ontworpen productenlijst per bedrijfstak.

Sinds het tot stand komen van de interne markt op 1 januari '93 is de behoefte aan internationaal vergelijkbare resultaten toegenomen. Men wil de gegevens over productie kunnen koppelen aan die over de buitenlandse handel. Dit leidde tot de PRODCOM-enquête.

De meeste industriële ondernemingen met 10 of meer personeelsleden of met een jaaromzet van 100 miljoen BEF, en sommige andere ondernemingen met een industriële nevenactiviteit waar tenminste 20 personen werken, zijn onderworpen aan Prodcom.

Om uiteenlopende redenen worden de statistieken van enkele sectoren (energie, recuperatie, waterdistributie, slachthuizen, zuivel, ijzer en staal) nog ingezameld volgens het oude systeem.

De nieuwe nomenclatuur voor de productiestatistieken, de Prodcom-lijst, bevat ongeveer 5.700 industriële producten, hoofdzakelijk goederen, maar ook een aantal industriële diensten. Elke rubriek van de Prodcom-lijst wordt aangeduid door een code van acht cijfers. De eerste zes cijfers komen overeen met de statistische classificatie van producten, gekoppeld aan de economische activiteiten (CPA). Bovendien bestaan de rubrieken van de Prodcom-lijst uit artikelen of groepen artikelen van de gecombineerde nomenclatuur.

Er wordt geënquêteerd op het niveau van de lokale eenheid. Indien in één lokale eenheid meerdere activiteiten worden uitgeoefend, vult men één aangifte in per activiteit, t.t.z. per afdeling (2 cijfers) van de NACE-rev. 1. Naast gegevens betreffende de waarde van de productie volgens de hoofdactiviteit, zijn er ook gegevens betreffende tewerkstelling en arbeidsvolume (Prodcom publicatie «Productiewaarde en tewerkstelling volgens de hoofdactiviteit»).

Opmerking : Bepaalde producten komen in de publicatie niet voor op het niveau van acht cijfers van de Prodcom lijst. Dit is te wijten aan de vertrouwelijkheid van sommige gegevens. De waarde van de productie van deze "vertrouwelijke" producten is opgenomen in een minder gedetailleerde code.

De resultaten zijn nog voorlopig, omdat er nog steeds een kleine non-respons is.

## Maandstatistiek van de industriële productie - PRODCOM

**Leveringen (1) in waarde en in hoeveelheid volgens de CPA en de Prodcom-lijst  
(voorlopige cijfers)**

Code (2)	Omschrijving	Eenheid	2001			
			Maart	April	Mei	Juni
14	<b>ANDERE DELFSTOFFEN</b>	x 1000 BEF kg	<b>2 646 572</b> <b>5 674 701 359</b>	<b>2 546 197</b> <b>5 263 736 813</b>	<b>2 907 314</b> <b>6 700 935 087</b>	<b>2 822 360</b> <b>6 360 434 065</b>
	<b>WAARVAN:</b>					
141	- STEEN VOOR DE BOUW	x 1000 BEF kg	643 423 972 348 587	639 019 914 566 787	681 415 960 612 751	676 852 983 442 630
	<b>WAARVAN:</b>					
14111150	-- Kalksteen voor het bouwbedrijf, albast	x 1000 BEF kg	173 359 137 088 700	191 746 127 708 444	210 989 142 373 107	247 119 167 908 954
14111253	-- Zandsteen, onbewerkt of enkel kantrecht behouwen	x 1000 BEF kg	2 266 6 504 169	3 513 8 255 264	5 673 10 580 150	3 826 9 642 900
1412	-- Kalksteen, gips en krijt	x 1000 BEF kg	461 643 828 050 738	436 209 777 823 284	454 787 806 584 810	415 847 804 792 746
141210	--- Kalksteen en gips	x 1000 BEF kg	126 199 457 163 420	119 670 433 598 644	120 368 441 179 930	124 845 462 996 806
141220	--- Krijt en dolomiet	x 1000 BEF kg	335 444 370 887 318	316 539 344 224 640	334 419 365 404 880	291 002 341 795 940
142	- ZAND EN KLEI	x 1000 BEF kg	1 530 386 4 579 344 077	1 455 894 4 232 099 827	1 776 448 5 623 123 423	1 750 813 5 272 095 527
	<b>WAARVAN:</b>					
142112	-- Korrels, scherven, splinters en poeder van steen; keien, grint, steenslag waarvan:	x 1000 BEF kg	1 049 499 3 524 423 647	994 075 3 274 063 672	1 170 317 4 330 166 738	1 137 203 3 940 094 951
14211230	--- Steenslag voor de vervaardiging van beton, voor de wegenbouw en voor ander gebruik in de bouw	x 1000 BEF kg	893 898 2 987 472 617	806 904 2 621 966 582	952 444 3 572 226 508	941 948 3 335 656 481
142113	-- Macadam; teermacadam	x 1000 BEF kg	89 842 80 284 720	138 008 115 408 880	200 069 190 457 350	201 348 168 281 219
14301	- MINERALEN VOOR DE CHEMISCHE EN KUNSTMESTINDUSTRIE	x 1000 BEF kg	312 689 71 037 707	299 702 65 045 491	319 945 72 863 367	233 399 47 198 552
	<b>WAARVAN:</b>					
14301390	-- Andere minerale stoffen, n.e.g.	x 1000 BEF kg	213 434 59 909 468	205 435 55 257 566	223 273 63 220 674	140 181 37 717 454
15	<b>VOEDINGSMIDDELEN EN DRANKEN (4)</b>	x 1000 BEF -	<b>60 053 515</b>	<b>55 077 791</b>	<b>60 157 593</b>	<b>57 946 421</b>
151	- VLEES EN VLEESPRODUKTEN (5)	x 1000 BEF -	12 098 777	11 231 567	12 152 296	11 300 338
	<b>-- Vers en geconserveerd vlees (behalve van gevogelte) (5)</b>	x 1000 BEF -	<b>4 516 208</b>	<b>4 077 667</b>	<b>4 447 213</b>	<b>4 029 228</b>
15111	--- Vlees en eetbare slachtafvallen van runderen, varkens, schapen, geiten, paarden en ezels (5) waarvan:	x 1000 BEF kg	4 295 804 43 014 439	3 878 547 36 877 231	4 235 700 41 171 508	3 800 426 42 023 981
151111	---- Vlees van runderen, vers of gekoeld (5)	x 1000 BEF kg	697 322 3 281 883	755 902 3 508 486	744 894 3 438 252	708 710 3 359 890
15111140	----- Vers of gekoeld rundvlees (hele dieren, halve dieren, voorvoeten en achtervoeten) (5)	x 1000 BEF kg	27 637 142 387	30 156 177 862	25 492 126 368	25 363 115 339
15111190	----- Rundvlees, ander, vers of gekoeld (5)	x 1000 BEF kg	669 685 3 139 496	725 746 3 330 624	719 402 3 311 884	683 347 3 244 551
151113	---- Vlees van varkens, vers of gekoeld (5)	x 1000 BEF kg	2 919 969 30 225 696	2 618 304 26 864 557	2 871 370 29 716 493	2 365 592 26 854 557

(1) Leveringen m.i.v. aan het buitenland geleverd maakloonwerk.

(2) Statistische classering van producten gekoppeld aan activiteiten - CPA (2-6 cijfers); Prodcom-lijst (8 cijfers).

(4) M.u.v. slachterijen en melkerijen.

(5) M.u.v. slachterijen.



## Maandstatistiek van de industriële productie - PRODCOM

Leveringen (1) in waarde en in hoeveelheid volgens de CPA en de Prodc-com-lijst  
(voorlopige cijfers) - vervolg

Code (2)	Omschrijving	Eenheid	2001			
			Maart	April	Mei	Juni
15111330	----- Verse of gekoelde varkens, hele en halve dieren (5)	x 1000 BEF kg	413 934 4 426 254	326 561 3 445 981	365 061 4 153 774	306 115 3 926 682
15111350	----- Verse of gekoelde varkenshammen, -schouders en delen daarvan (5)	x 1000 BEF kg	436 212 3 875 052	427 992 3 800 868	444 702 4 148 235	375 937 3 641 607
15111390	----- Vers of gekoeld varkensvlees, n.e.g. (5)	x 1000 BEF kg	2 069 823 21 924 390	1 863 751 19 617 708	2 061 607 21 414 484	1 683 540 19 286 268
151114	---- Vlees van varkens, bevroren (5)	x 1000 BEF kg	443 186 5 798 238	289 703 3 733 847	405 651 5 285 356	506 833 8 267 840
15111600	---- Bevroren lams- of schapevlees (5)	x 1000 BEF kg	3 461 13 656	3 953 14 867	4 682 15 929	4 434 17 638
15111800	---- Vlees van paarden, ezels, muilieren of muilezels, vers, gekoeld of bevroren (5)	x 1000 BEF kg	106 360 588 328	102 258 561 455	103 558 537 356	79 907 450 364
15111900	---- Eetbare slachtafvallen, enz., vers, gekoeld of bevroren (5)	x 1000 BEF kg	64 345 2 783 085	48 761 1 879 254	47 001 1 875 895	66 631 2 673 739
15112	--- Huidwol en ongelooide huiden en vellen van runderen of paardachtigen (5)	x 1000 BEF -	12 733	7 709	15 121	4 122
151130	--- Runder-, schape-, geite- en varkensvet en vet van gevogelte (5) waarvan:	x 1000 BEF kg	43 815 3 241 260	40 094 2 991 099	43 672 3 107 261	58 866 3 919 581
15113030	--- Vet van varkens en pluimvee, vers, gekoeld, bevroren, gezouten, enz., of gerookt (5)	x 1000 BEF kg	14 138 740 989	5 620 421 836	6 954 509 130	21 311 1 100 756
151140	--- Ruwe afvallen, niet geschikt voor menselijke consumptie (5)	x 1000 BEF kg	163 856 6 862 825	151 317 5 967 443	152 720 6 968 918	165 814 8 784 192
15114030	---- Darmen, blazen en magen van dieren, andere dan die van vissen, in hun geheel of in stukken (5)	x 1000 BEF kg	57 009 1 424 902	49 288 1 143 819	54 773 1 617 569	51 839 1 023 692
15114090	---- Andere afvalproducten, niet geschikt voor menselijke consumptie (5)	x 1000 BEF kg	106 847 5 437 923	102 029 4 823 624	97 947 5 351 349	113 975 7 760 500
1512	-- <b>Vers en geconserveerd vlees van gevogelte</b> <b>waarvan:</b>	x 1000 BEF kg	<b>2 843 065</b> <b>54 137 208</b>	<b>2 686 999</b> <b>44 492 194</b>	<b>2 921 108</b> <b>48 612 610</b>	<b>2 742 662</b> <b>52 910 439</b>
151211	--- Vlees en eetbare slachtafvallen van pluimvee, vers of gekoeld waarvan:	x 1000 BEF kg	2 097 779 38 712 006	2 087 817 34 415 837	2 306 351 35 487 123	2 050 692 34 847 744
15121113	---- Kippen, niet in stukken gesneden, vers of gekoeld	x 1000 BEF kg	460 647 7 234 297	445 104 6 765 472	466 844 7 431 575	424 980 6 562 998
15121153	---- Delen van hanen of kippen, vers of gekoeld	x 1000 BEF kg	1 575 945 23 066 968	1 589 003 20 245 621	1 783 891 22 631 352	1 571 152 20 319 015
15121155	---- Delen van kalkoenen, vers of gekoeld	x 1000 BEF kg	12 318 99 663	9 926 85 483	13 352 107 689	11 614 90 614
15121170	---- Slachtafvallen en levers van pluimvee, vers of gekoeld	x 1000 BEF kg	33 538 8 278 387	28 024 7 278 100	25 713 5 278 012	26 615 7 844 945
151212	--- Vlees en eetbare slachtafvallen van pluimvee, bevroren waarvan:	x 1000 BEF kg	634 140 14 840 033	500 686 9 491 852	531 029 12 591 747	637 558 17 563 999
15121213	---- Kippen, niet in stukken gesneden, bevroren	x 1000 BEF kg	90 060 2 020 030	92 309 1 931 881	63 300 1 345 611	151 435 3 762 480

(1) Leveringen m.i.v. aan het buitenland geleverd maakloonwerk.

(2) Statistische classering van producten gekoppeld aan activiteiten - CPA (2-6 cijfers); Prodc-com-lijst (8 cijfers).

(5) M.u.v. slachterijen.

## Maandstatistiek van de industriële productie - PRODCOM

**Leveringen (1) in waarde en in hoeveelheid volgens de CPA en de Prodcom-lijst  
(voorlopige cijfers) - vervolg**

Code (2)	Omschrijving	Eenheid	2001			
			Maart	April	Mei	Juni
15121253	---- Delen van kippen, bevroren	x 1000 BEF kg	451 384 10 270 351	352 033 6 593 704	378 699 8 538 376	387 542 10 288 689
1513	<b>-- Vleeswaren en -conserven</b>	x 1000 BEF -	<b>4 739 504</b>	<b>4 466 901</b>	<b>4 783 975</b>	<b>4 528 448</b>
	<b>waarvan:</b>					
151311	--- Vlees en eetbare slachtafvallen, gezouten, gepekeld, gedroogd of gerookt; meel en poeder van vlees of slachtafval	x 1000 BEF kg	833 352 4 173 653	783 051 3 872 534	782 674 3 754 105	727 387 3 776 797
15131110	---- Hammen en schouders van varkens alsmede delen daarvan, met been, gedroogd, gezouten of gerookt	x 1000 BEF kg	264 033 1 100 698	247 520 1 010 009	242 683 1 025 114	227 911 952 991
15131130	---- Buiken van varkens alsmede delen daarvan, gedroogd, gezouten of gerookt	x 1000 BEF kg	215 112 1 498 449	182 637 1 204 678	185 011 1 262 046	194 063 1 487 234
15131150	---- Ander varkensvlees, gedroogd, gezouten of gerookt, n.e.g.	x 1000 BEF kg	285 458 1 346 884	286 934 1 256 227	290 597 1 275 664	253 641 1 127 007
15131170	---- Rundvlees, gedroogd, gezouten of gerookt	x 1000 BEF kg	15 276 41 932	15 965 45 759	15 454 40 314	12 899 33 091
15131190	---- "Ander vlees, n.e.g., gedroogd, gezouten of gerookt; meel en poeder van vlees of slachtafvallen"	x 1000 BEF kg	53 473 185 690	49 995 355 861	48 929 150 967	38 873 176 474
151312	--- Andere bereidingen en conserven, van vlees, slachtafv. of bloed; extr. en sappen van vlees, vis en ongew. dierenwaarvan:	x 1000 BEF kg	3 860 243 25 780 910	3 633 306 23 620 573	3 948 373 25 073 053	3 749 881 24 725 286
15131215	---- Worst en dergelijke produkten, excl. leverworst	x 1000 BEF kg	920 776 6 784 134	865 909 6 188 891	974 797 6 863 739	848 319 6 428 492
15131223	---- Bereidingen van levers van ganzen en eenden	x 1000 BEF kg	14 098 59 017	15 615 62 915	15 174 64 828	14 296 61 467
15131225	---- Bereidingen en conserven van lever van andere dieren of pluimvee, behalve eenden of ganzen	x 1000 BEF kg	122 682 812 400	119 871 814 858	123 114 826 215	109 890 745 444
15131233	---- Andere bereidingen van vlees van kalkoenen	x 1000 BEF kg	139 509 663 836	130 070 595 156	133 044 608 847	138 280 692 749
15131235	---- Andere bereidingen van vlees van ander pluimvee	x 1000 BEF kg	760 389 4 867 130	706 885 4 882 033	747 046 4 495 906	764 680 4 975 457
15131243	---- Andere bereidingen van hammen van varkens en van delen daarvan	x 1000 BEF kg	707 325 3 292 215	702 996 3 108 640	714 761 3 185 850	658 817 3 007 610
15131245	---- Andere bereidingen van schouders van varkens en van delen daarvan	x 1000 BEF kg	168 256 1 764 074	112 331 1 087 582	129 991 1 265 949	163 812 1 673 894
15131253	---- Bereidingen van varkensvlees, incl. mengsels, met gew. % vlees of slachtafvallen, spek of vet < 40	x 1000 BEF kg	149 393 1 213 053	157 037 1 207 540	177 961 1 345 051	166 121 1 316 901
15131259	---- Andere bereidingen van varkensvlees, inclusief mengsels, n.e.g., andere	x 1000 BEF kg	468 828 3 483 873	441 095 3 067 354	507 870 3 522 764	473 582 3 244 353
15131260	---- Bereidingen van rundvlees	x 1000 BEF kg	213 378 1 403 034	199 083 1 382 549	248 959 1 595 185	231 981 1 413 986
15131270	---- Extracten en sappen van vlees, vis en ongewervelde waterdieren	x 1000 BEF kg	3 375 21 429	2 994 24 153	2 364 18 721	2 427 15 621
15201	<b>- BEREIDINGEN EN CONSERVEN VAN VIS</b>	x 1000 BEF kg	<b>1 252 771 4 789 804</b>	<b>1 229 007 4 691 027</b>	<b>1 273 676 5 029 919</b>	<b>1 106 511 4 640 502</b>
	<b>WAARVAN:</b>					

(1) Leveringen m.i.v. aan het buitenland geleverd maakloonwerk.

(2) Statistische classering van producten gekoppeld aan activiteiten - CPA (2-6 cijfers): Prodcom-lijst (8 cijfers).

## Maandstatistiek van de industriële productie - PRODCOM

**Leveringen (1) in waarde en in hoeveelheid volgens de CPA en de Prodcom-lijst (voorlopige cijfers) - vervolg**

Code (2)	Omschrijving	Eenheid	2001			
			Maart	April	Mei	Juni
152012	-- Vis, visfilets, ander visvlees en levers, hom en kuit, van vis, bevroren waarvan:	x 1000 BEF kg	172 701 601 272	185 730 637 671	176 439 599 328	150 368 508 237
15201270	--- Bevroren visfilets	x 1000 BEF kg	106 839 389 285	127 012 457 160	120 006 418 037	97 695 340 836
152013	-- Vis, gedroogd, gezouten of gepekeld; gerookte vis; vismeel, geschikt voor menselijke consumptiewaarvan:	x 1000 BEF kg	146 694 431 584	169 052 493 249	193 632 569 722	159 378 521 751
15201353	--- Gerookte Pacifische zalm, Atlantische zalm en Donauzalm (inclusief filets)	x 1000 BEF kg	96 329 166 889	113 789 207 712	123 663 228 224	96 503 181 126
15201359	--- Gerookte vis (behalve zalm en haring), inclusief filets	x 1000 BEF kg	44 530 199 652	47 155 201 113	57 292 225 936	46 616 180 426
152014	-- Andere bereidingen en conserven van vis; kaviaar waarvan:	x 1000 BEF kg	297 948 1 767 147	270 587 1 617 864	291 304 1 834 696	278 539 1 639 332
15201411	--- Bereidingen en conserven van zalm (niet fijngemaakt)	x 1000 BEF kg	15 009 60 386	14 872 63 707	16 711 72 046	16 987 76 336
15201412	--- Bereidingen en conserven van haring (niet fijngemaakt)	x 1000 BEF kg	33 374 260 198	24 104 176 398	26 294 189 437	24 052 174 530
15201419	--- Bereidingen en conserven van andere vissoorten, niet fijngemaakt en geen vissticks	x 1000 BEF kg	61 024 488 852	56 253 446 048	61 952 492 699	63 318 478 984
15201430	--- Andere bereidingen en conserven van vis	x 1000 BEF kg	152 159 728 828	142 486 734 914	164 643 960 029	142 373 718 695
152015	-- Schaaldieren, bevroren; weekdieren en andere ongewervelde waterdieren, bevroren, gedroogd, gezouten of	x 1000 BEF kg	198 666 491 174	191 613 515 269	202 533 530 910	197 017 578 797
15201600	-- Schaaldieren, weekdieren enz., bereid of geconserveerd	x 1000 BEF kg	218 121 848 130	194 334 775 720	176 513 805 655	125 994 595 399
153	- BEREIDINGEN EN CONSERVEN VAN GROENTEN EN FRUIT	x 1000 BEF -	6 160 929	5 813 473	6 317 717	6 009 686
15311	-- Bereidingen en conserven van aardappelen waarvan:	x 1000 BEF kg	1 924 830 80 187 543	2 009 821 82 276 355	2 201 792 86 444 170	2 061 569 80 340 555
15311250	--- Aardappelen, op andere wijze verduurzaamd dan in azijn of azijnzuur, bevroren	x 1000 BEF kg	1 042 102 51 489 896	1 105 950 52 174 193	1 189 062 57 847 330	1 116 786 53 423 517
15311290	--- Aardappelen, in andere vorm dan van meel, gries of vlokken, verduurzaamd, niet bevroren, o.a. chips	x 1000 BEF kg	748 374 24 207 134	771 962 25 846 341	881 083 24 243 030	802 038 22 157 363
153210	-- Vruchte- en groentesappen waarvan:	x 1000 BEF l	574 660 15 190 577	586 792 16 304 570	592 466 15 426 078	641 886 16 585 054
15321015	--- Andere sinaasappelsap, ongegist, zonder toegevoegde alcohol, niet geconcentreerd	x 1000 BEF l	346 217 9 199 972	314 970 8 721 877	303 950 8 305 910	342 567 8 454 894
15321023	--- Ananassap, ongegist, zonder toegevoegde alcohol, niet geconcentreerd	x 1000 BEF l	7 503 257 623	9 488 344 436	9 414 321 549	4 581 156 886
15321024	--- Tomatesap, ongegist, zonder toegevoegde alcohol	x 1000 BEF l	7 353 281 204	8 051 321 664	7 331 263 325	5 239 205 346
15321025	--- Druivesap (inclusief most), ongegist, zonder toegevoegde alcohol, niet geconcentreerd	x 1000 BEF l	12 319 349 275	21 062 740 226	24 757 745 797	56 832 2 019 573

(1) Leveringen m.i.v. aan het buitenland geleverd maakloonwerk.

(2) Statistische classering van producten gekoppeld aan activiteiten - CPA (2-6 cijfers); Prodcom-lijst (8 cijfers).

## Maandstatistiek van de industriële productie - PRODCOM

**Leveringen (1) in waarde en in hoeveelheid volgens de CPA en de Prodcom-lijst (voorlopige cijfers) - vervolg**

Code (2)	Omschrijving	Eenheid	2001			
			Maart	April	Mei	Juni
15321026	--- Appelsap, ongegist, zonder toegevoegde alcohol, niet geconcentreerd	x 1000 BEF l	54 861 1 973 258	51 544 2 009 535	62 204 2 343 924	81 127 2 615 275
15321030	--- Mengsels van sappen, ongegist, zonder toegevoegde alcohol, niet geconcentreerd	x 1000 BEF l	34 540 1 166 181	53 631 1 680 763	60 217 1 608 219	34 024 1 286 659
1533	<b>-- Bereidingen en conserven van groenten en vruchten n.e.g.</b>	x 1000 BEF kg	<b>3 661 439</b> <b>125 806 273</b>	<b>3 216 860</b> <b>111 448 031</b>	<b>3 523 459</b> <b>116 125 725</b>	<b>3 306 231</b> <b>114 605 422</b>
	<b>waarvan:</b>					
15331	--- Bereidingen en conserven van groenten (exclusief aardappelen)	x 1000 BEF kg	2 788 964 93 170 558	2 435 163 84 195 064	2 636 826 84 485 416	2 480 804 84 265 158
	<b>waarvan:</b>					
15331100	---- Bevroren groenten	x 1000 BEF kg	2 316 923 78 387 150	2 029 192 71 695 622	2 205 856 72 000 770	2 023 893 69 713 387
153314	---- Groenten, op andere wijze verduurzaamd dan in azijn of azijnzuur	x 1000 BEF kg	435 197 13 951 558	372 322 11 871 394	408 775 12 037 093	430 338 14 032 033
	<b>waarvan:</b>					
15331440	---- - Andere groenten, op andere wijze verduurzaamd dan in azijn, enz., bevroren, n.e.g.	x 1000 BEF kg	74 139 1 600 125	64 932 1 160 393	68 362 907 179	70 106 1 982 144
15331490	---- - Andere groenten en mengsels van groenten op andere wijze verduurzaamd dan in azijn of azijnzuur, niet bevroren	x 1000 BEF kg	248 086 8 228 116	170 975 5 306 092	224 518 6 690 025	188 537 5 244 818
153322	--- Jam, vruchtengelei, vruchten- en notenmoes en vruchten- en notenpasta	x 1000 BEF kg	382 623 6 864 122	322 595 4 927 107	372 030 5 586 621	366 163 5 465 527
153325	--- Andere conserven van vruchten	x 1000 BEF kg	271 115 16 304 535	255 543 14 060 130	297 553 17 355 936	270 709 16 372 815
154	- DIERLIJKE EN PLANTAARDIGE OLIËN EN VETTEN	x 1000 BEF kg	4 527 194 312 784 643	4 237 311 287 379 845	4 382 514 295 766 144	4 326 846 288 801 788
	<b>WAARVAN:</b>					
1542	<b>-- Geraffineerde oliën en vetten</b>	x 1000 BEF kg	<b>1 541 636</b> <b>78 261 478</b>	<b>1 493 618</b> <b>76 157 340</b>	<b>1 456 581</b> <b>72 305 971</b>	<b>1 541 811</b> <b>75 870 361</b>
	<b>waarvan:</b>					
154213	--- Dierlijke en plantaardige vetten en oliën, alsmede fracties daarvan, gehydrogeneerd, veresterd, doch niet	x 1000 BEF kg	331 328 14 087 630	331 631 14 320 834	317 830 13 722 126	322 074 13 618 844
15431050	<b>-- Bereidingen van vetten en oliën voor menselijke consumptie (vloeibare margarine)</b>	x 1000 BEF kg	<b>359 196</b> <b>8 536 016</b>	<b>347 832</b> <b>7 947 423</b>	<b>353 465</b> <b>8 230 006</b>	<b>316 453</b> <b>7 608 498</b>
15521000	- CONSUMPTIE-IJS, OOK INDIEN CACAO BEVATTEND	x 1000 BEF l	614 524 10 839 509	756 586 12 357 517	1 146 970 17 801 932	1 131 615 18 220 034
156	- MAALDERIJPRODUKTEN, ZETMEEL EN ZETMEELPRODUKTEN	x 1000 BEF kg	4 335 475 304 817 966	3 920 144 277 251 809	4 219 985 285 100 781	4 269 275 299 760 519
1561	<b>-- Maalderijprodukten</b>	x 1000 BEF kg	<b>2 637 863</b> <b>190 709 005</b>	<b>2 465 182</b> <b>183 292 664</b>	<b>2 498 894</b> <b>179 351 245</b>	<b>2 595 744</b> <b>194 080 165</b>
	<b>waarvan:</b>					
15612	--- Meel van granen en ander plantaardig meel, alsmede mengsels daarvan	x 1000 BEF kg	1 522 739 115 551 470	1 452 264 111 995 561	1 483 674 109 504 633	1 494 704 122 312 032
	<b>waarvan:</b>					
15612100	---- Meel van tarwe of van mengkoren	x 1000 BEF kg	1 102 753 107 574 093	1 044 302 104 547 507	1 051 157 101 305 419	1 129 270 115 274 056
15612200	---- Meel van granen, andere dan van tarwe of van mengkoren	x 1000 BEF kg	37 441 1 882 743	34 824 1 731 304	41 857 2 152 721	34 913 1 904 213
15612400	---- Mengsels en deeg, voor de bereiding van bakkerswaren bedoeld bij GN 1905	x 1000 BEF kg	381 962 6 074 844	372 568 5 705 051	390 231 6 044 401	329 390 5 111 821

(1) Leveringen m.i.v. aan het buitenland geleverd maakloonwerk.

(2) Statistische classering van producten gekoppeld aan activiteiten - CPA (2-6 cijfers): Prodcom-lijst (8 cijfers).

## Maandstatistiek van de industriële productie - PRODCOM

**Leveringen (1) in waarde en in hoeveelheid volgens de CPA en de Prodcom-lijst  
(voorlopige cijfers) - vervolg**

Code (2)	Omschrijving	Eenheid	2001			
			Maart	April	Mei	Juni
15613	--- Gries, griesmeel en pellets en andere producten van granen waarvan:	x 1000 BEF kg	403 880 27 417 777	355 198 25 282 183	395 283 26 888 949	401 871 26 118 430
156133	---- Andere graanproducten (inclusief corn-flakes) waarvan:	x 1000 BEF kg	306 206 11 682 185	271 563 10 535 655	298 946 12 014 932	313 698 11 549 703
15613335	----- Graankiemen, ook indien geplet, in vlokken of gemalen	x 1000 BEF kg	5 511 728 023	3 136 470 290	3 427 481 087	3 238 497 544
15613353	----- Andere bereidingen verkregen door het poffen of roosteren van granen o.a. popcorn en wafels van gepofte rijst	x 1000 BEF kg	192 887 2 515 784	158 104 1 991 234	174 556 2 331 379	195 198 2 819 008
1562	<b>-- Zetmeel en zetmeelproducten</b> waarvan:	x 1000 BEF kg	<b>1 697 612</b> <b>114 108 961</b>	<b>1 454 962</b> <b>93 959 145</b>	<b>1 721 091</b> <b>105 749 536</b>	<b>1 673 531</b> <b>105 680 354</b>
156210	--- Maisolie en fracties daarvan, niet chemisch gewijzigd	x 1000 BEF kg	176 772 9 691 708	158 316 8 461 848	183 324 9 599 787	185 225 9 186 200
15622190	--- Andere, invertsuiker daaronder begrepen	x 1000 BEF kg	169 925 4 300 161	161 275 4 141 706	182 317 4 479 730	176 012 4 808 629
156222	--- Zetmeel; inuline; tarwegluten; dextrine en ander gewijzigd zetmeel waarvan:	x 1000 BEF kg	363 831 14 865 382	333 832 12 399 505	338 565 13 304 685	312 185 12 560 367
15622270	---- Dextrine en ander gewijzigd zetmeel	x 1000 BEF kg	87 922 4 540 925	68 928 3 327 896	89 579 4 576 240	78 604 3 964 260
157	<b>- BEREIDE DIERVOEDERS</b>	x 1000 BEF kg	5 805 399 564 705 482	5 446 873 542 422 420	5 690 741 553 913 115	5 273 362 509 135 407
1571	<b>-- Bereide veevoeders</b> waarvan:	x 1000 BEF kg	<b>5 688 755</b> <b>559 869 480</b>	<b>5 334 720</b> <b>537 381 486</b>	<b>5 553 731</b> <b>548 014 423</b>	<b>5 112 652</b> <b>503 246 684</b>
15711010	--- Kernvoeders(premixen)	x 1000 BEF kg	614 235 17 658 550	566 572 16 384 578	751 531 19 652 241	627 405 17 208 461
15711033	--- Bereidingen voor het voeren van varkens	x 1000 BEF kg	2 314 263 287 124 397	2 227 705 275 834 438	2 314 188 287 672 180	2 179 759 267 268 637
15711035	--- Bereidingen voor het voeren van rundvee	x 1000 BEF kg	972 446 105 019 973	893 766 100 621 091	782 612 88 139 349	765 139 83 328 578
15711037	--- Andere bereidingen voor het voeren van dieren: pluimvee	x 1000 BEF kg	1 261 622 128 681 610	1 178 563 122 918 755	1 252 610 130 324 809	1 126 086 115 601 212
157210	<b>-- Bereide voeders voor huisdieren</b>	x 1000 BEF kg	<b>116 644</b> <b>4 836 002</b>	<b>112 153</b> <b>5 040 934</b>	<b>137 010</b> <b>5 898 692</b>	<b>160 710</b> <b>5 888 723</b>
158	<b>- OVERIGE VOEDINGSMIDDELEN</b>	x 1000 BEF -	16 855 118	14 645 207	15 257 449	15 601 471
15811	<b>-- Bakkerijproducten</b>	x 1000 BEF kg	<b>2 095 024</b> <b>31 238 063</b>	<b>2 033 672</b> <b>30 298 709</b>	<b>2 091 344</b> <b>31 873 802</b>	<b>2 101 638</b> <b>32 086 599</b>
15811100	--- Vers brood, waaraan geen honing, eieren, kaas of vruchten zijn toegevoegd	x 1000 BEF kg	1 194 016 25 123 477	1 168 407 24 412 509	1 218 229 25 767 762	1 207 303 25 932 077
15811200	--- Andere gezoete bakkers- en banketwaren, vb. croissants, chocoladebroodjes enz..	x 1000 BEF kg	901 008 6 114 586	865 265 5 886 200	873 115 6 106 040	894 335 6 154 522
15821	<b>-- Beschuit, koekjes en ander houdbaar banketbakkerswerk</b> waarvan:	x 1000 BEF kg	<b>2 577 365</b> <b>24 033 136</b>	<b>2 333 841</b> <b>20 948 598</b>	<b>2 402 241</b> <b>22 477 819</b>	<b>2 449 699</b> <b>23 315 567</b>

(1) Leveringen m.i.v. aan het buitenland geleverd maakloonwerk.

(2) Statistische classering van producten gekoppeld aan activiteiten - CPA (2-6 cijfers); Prodcom-lijst (8 cijfers).

## Maandstatistiek van de industriële productie - PRODCOM

Leveringen (1) in waarde en in hoeveelheid volgens de CPA en de Prodcop-lijst  
(voorlopige cijfers) - vervolg

Code (2)	Omschrijving	Eenheid	2001			
			Maart	April	Mei	Juni
158212	--- Ontbijtkoek; koekjes en biscuits, gezoet; wafels en wafeltjes waarvan:	x 1000 BEF kg	1 948 890 16 695 330	1 787 999 14 832 737	1 860 757 16 563 351	1 858 464 16 648 743
15821253	---- Gezoete koekjes, biscuits, wafels en wafeltjes met cacao	x 1000 BEF kg	1 053 018 9 179 129	901 966 7 629 804	771 612 5 802 369	753 514 5 651 353
15821255	---- Gezoete koekjes en biscuits zonder cacao (o.a. speculoos)	x 1000 BEF kg	613 295 5 026 754	602 947 4 722 350	734 004 7 543 366	761 248 7 909 056
15821330	--- Wafels en wafeltjes, met een watergehalte van meer dan 10 %	x 1000 BEF kg	183 044 2 594 511	152 182 2 163 713	147 042 2 053 608	147 172 2 008 134
15821390	--- Andere ongezoete bakkers- en banketwaren	x 1000 BEF kg	175 729 1 939 423	159 116 1 676 746	181 240 1 792 977	175 968 1 868 581
1583	-- Suiker	x 1000 BEF kg	<b>2 153 349</b> <b>158 047 332</b>	<b>1 758 661</b> <b>101 751 386</b>	<b>2 276 040</b> <b>118 594 156</b>	<b>2 070 810</b> <b>112 153 800</b>
15831	--- Suiker waarvan:	x 1000 BEF kg	2 130 434 105 709 002	1 743 210 89 748 830	2 248 307 102 926 968	2 006 192 90 214 304
158312	---- Rietsuiker en beetwortelsuiker, geraffineerd, alsmede chemisch zuivere saccharose, in vaste vorm	x 1000 BEF kg	2 001 563 83 750 333	1 635 578 72 285 164	2 119 333 82 115 586	1 892 522 76 249 356
15832000	--- Bietenpulp, uitgerperst suikerriet (ampas) en andere afvalen van de suikerindustrie	x 1000 BEF kg	22 915 52 338 330	15 451 12 002 556	27 733 15 667 188	64 618 21 939 496
1584	-- Cacao, chocolade en suikerwerk waarvan:	x 1000 BEF kg	<b>5 468 336</b> <b>44 912 920</b>	<b>4 181 233</b> <b>36 581 100</b>	<b>4 021 705</b> <b>38 599 836</b>	<b>4 443 188</b> <b>39 945 557</b>
158422	--- Chocolade en andere bereidingen voor menselijk gebruik die cacao bevatten anders dan in het groot verpakt waarvan:	x 1000 BEF kg	2 895 546 13 699 152	2 110 778 10 679 460	1 599 948 8 459 571	2 029 092 10 163 580
15842233	---- Chocolade, enz., in de vorm van tabletten, staven of repen, gevuld	x 1000 BEF kg	213 563 1 064 859	214 825 1 098 721	184 444 900 362	184 083 1 000 584
15842243	---- Bonbons of pralines met chocolade, alcohol bevattend	x 1000 BEF kg	97 736 444 330	59 161 281 989	69 632 364 732	66 620 300 862
15842245	---- Andere bonbons of pralines met chocolade	x 1000 BEF kg	802 343 2 983 206	687 068 2 252 410	439 892 1 426 303	392 445 1 142 909
15842253	---- Andere chocolade en chocoladewerken, gevuld	x 1000 BEF kg	497 553 2 070 084	297 065 1 249 804	282 918 1 223 376	387 568 1 802 784
15842290	---- Bereidingen, cacao bevattend, excl. chocolate in repen/staven/blokken e.d., bonbons- pralines- boterhampasta-	x 1000 BEF kg	44 436 617 049	38 633 538 360	32 213 474 955	29 128 454 605
15842330	--- Suikerwerk, witte chocolade	x 1000 BEF kg	318 011 2 944 743	259 161 2 435 176	306 946 2 958 871	323 721 3 187 418
15842365	--- Gom- en geleiprodukten, inclusief vruchtenpasta's toebereid als suikergoed	x 1000 BEF kg	298 934 3 687 442	281 573 3 532 080	264 407 3 256 529	332 908 4 134 306
15842373	--- Zuurtes en dergelijk hardgekookt suikerwerk, ook indien gevuld	x 1000 BEF kg	67 066 689 251	62 639 610 824	67 986 717 582	74 662 730 712
15842375	--- Karamels, toffees en dergelijke	x 1000 BEF kg	59 012 646 033	63 718 690 815	59 015 660 647	60 145 665 725
15851	-- Macaroni, noedels, koeskoes en dergelijke deegwaren	x 1000 BEF kg	<b>630 491</b> <b>10 026 970</b>	<b>615 552</b> <b>9 630 172</b>	<b>630 251</b> <b>9 685 692</b>	<b>701 592</b> <b>10 851 801</b>

(1) Leveringen m.i.v. aan het buitenland geleverd maakloonwerk.

(2) Statistische classering van producten gekoppeld aan activiteiten - CPA (2-6 cijfers); Prodcop-lijst (8 cijfers).

## Maandstatistiek van de industriële productie - PRODCOM

**Leveringen (1) in waarde en in hoeveelheid volgens de CPA en de Prodc-com-lijst  
(voorlopige cijfers) - vervolg**

Code (2)	Omschrijving	Eenheid	2001			
			Maart	April	Mei	Juni
15861	- - Koffie en thee	x 1000 BEF kg	1 506 717 8 916 060	1 392 000 8 602 778	1 398 266 10 151 386	1 456 709 10 468 569
	<b>waarvan:</b>					
158611	--- Cafeïnevrije koffie en gebrande koffie	x 1000 BEF kg	1 113 086 5 861 309	1 048 186 5 344 768	1 081 527 6 808 146	1 088 119 6 013 998
15861150	---- Gebrande koffie waaruit geen cafeïne is verwijderd	x 1000 BEF kg	973 492 5 052 627	905 561 4 669 432	961 314 6 090 613	952 984 5 279 562
15861170	---- Gebrande koffie waaruit cafeïne is verwijderd	x 1000 BEF kg	139 594 808 682	142 625 675 336	120 213 717 533	135 135 734 436
15871	- - Azijn; sausen; samengestelde kruidenrijen; mosterdmeel en bereide mosterdwaarvan:	x 1000 BEF -	780 973	796 892	877 501	854 103
15871230	--- Tomatenketchup en andere tomatensausen	x 1000 BEF kg	44 767 883 230	52 109 1 181 749	53 838 1 143 763	46 805 920 365
15871270	--- "Sausen en preparaten voor sausen; samengestelde kruidenrijen en dergelijke produkten, n.e.g."	x 1000 BEF kg	710 202 11 132 057	716 908 10 607 769	796 852 11 821 458	778 098 12 307 303
158810	- - Gehomogeniseerde voedingspreparaten en dieetvoeding	x 1000 BEF kg	233 612 2 098 068	226 684 2 090 117	217 183 1 928 371	227 611 2 049 311
1589	- - Overige voedingsmiddelen	x 1000 BEF kg	1 409 251 24 248 069	1 306 672 23 289 250	1 342 918 22 670 189	1 296 121 19 893 570
	<b>waarvan:</b>					
15891100	--- "Preparaten voor soep of voor bouillon; bereide soep en bouillon"	x 1000 BEF kg	64 604 1 099 586	68 936 1 184 963	63 895 1 247 560	47 010 940 612
158914	--- Andere voedingsmiddelen n.e.g.	x 1000 BEF kg	873 507 10 602 624	798 199 9 827 253	863 000 10 329 158	790 372 9 695 075
	<b>waarvan:</b>					
15891499	---- Preparaten, 'fondues' genaamd, en andere produkten voor menselijke consumptie n.e.g.	x 1000 BEF kg	607 791 6 768 075	594 310 6 705 529	637 704 6 794 877	555 345 6 218 993
159	- DRANKEN	x 1000 BEF -	8 403 328	7 797 623	9 716 245	8 927 317
	<b>WAARVAN:</b>					
15911020	- - Dranken, gedistilleerd uit wijn of druivenmoer	x 1000 BEF l alc. 100%	3 092 15 772	3 266 17 383	3 204 16 501	2 480 11 131
15911050	- - Gin en jenever	x 1000 BEF l alc. 100%	55 865 239 566	53 095 174 588	56 733 218 433	46 993 175 158
15911063	- - Wodka	x 1000 BEF l alc. 100%	15 729 153 791	14 193 166 036	11 056 114 287	13 876 148 237
15911080	- - Likeuren en andere gedistilleerde dranken	x 1000 BEF l alc. 100%	64 357 225 024	66 416 225 742	78 993 308 092	83 671 324 178
1596	- - Bier van mout	x 1000 BEF -	3 852 495	3 795 146	5 153 394	4 017 690
15961000	--- Bier van mout	x 1000 BEF l	3 834 588 117 347 930	3 780 158 124 838 067	5 145 808 146 585 014	4 002 135 135 523 974
15962000	--- Bostel (brouwerijafval) en afvallen van branderijen	x 1000 BEF kg	17 907 16 625 238	14 988 14 861 331	7 586 14 633 766	15 555 17 877 638
159710	- - Mout	x 1000 BEF kg	1 246 495 113 382 112	824 341 63 489 493	906 671 85 053 988	880 073 70 933 142

(1) Leveringen m.i.v. aan het buitenland geleverd maakloonwerk.

(2) Statistische classering van producten gekoppeld aan activiteiten - CPA (2-6 cijfers); Prodc-com-lijst (8 cijfers).

## Maandstatistiek van de industriële productie - PRODCOM

**Leveringen (1) in waarde en in hoeveelheid volgens de CPA en de Prodcom-lijst (voorlopige cijfers) - vervolg**

Code (2)	Omschrijving	Eenheid	2001			
			Maart	April	Mei	Juni
15981	-- Mineraalwater en frisdranken	x 1000 BEF l	<b>3 003 863</b> 200 670 207	<b>2 866 353</b> 188 557 811	<b>3 286 954</b> 214 216 332	<b>3 613 238</b> 229 420 225
159811	--- Mineraalwater en spuitwater, niet gezoet, noch gearomatiseerd	x 1000 BEF l	810 149 81 384 410	770 791 74 962 389	972 316 89 841 947	880 659 84 048 147
159812	--- Andere niet-alcoholische dranken	x 1000 BEF l	2 193 714 119 285 797	2 095 562 113 595 422	2 314 638 124 374 385	2 732 579 145 372 078
	waarvan:					
15981230	---- Water (inclusief mineraalwater en spuitwater) met toegevoegde suiker, enz., frisdranken	x 1000 BEF l	1 816 663 103 602 038	1 718 099 97 174 521	1 928 789 107 572 418	2 335 335 128 434 799
1600	- TABAKSPRODUKTEN	x 1000 BEF -	2 281 362	2 222 026	2 369 195	2 313 892
	WAARVAN:					
160011	-- Sigaren, cigarillo's en sigaretten, van tabak of van tabakssurrogaten	x 1000 BEF -	<b>1 546 388</b>	<b>1 519 759</b>	<b>1 682 540</b>	<b>1 638 310</b>
17	TEXTIEL	x 1000 BEF -	<b>19 674 319</b>	<b>17 071 322</b>	<b>18 205 643</b>	<b>18 462 825</b>
1710	- TEXTIELGARENS	x 1000 BEF kg	1 564 176 14 286 731	1 388 020 12 350 243	1 434 705 12 586 602	1 493 028 13 291 912
	WAARVAN:					
17102040	-- Vlas, gebroken, gezwingeld, geheeld of anderszins bewerkt, maar niet gesponnen; vlaswerk en -afval	x 1000 BEF kg	<b>217 762</b> <b>4 470 322</b>	<b>162 559</b> <b>3 545 693</b>	<b>130 292</b> <b>3 279 561</b>	<b>155 391</b> <b>4 135 045</b>
17104	-- Textielgarens van natuurlijke vezels	x 1000 BEF kg	<b>550 279</b> <b>3 811 184</b>	<b>509 953</b> <b>3 638 721</b>	<b>538 344</b> <b>3 758 668</b>	<b>587 793</b> <b>3 643 380</b>
	waarvan:					
171042	--- Garens van wol, niet voor verkoop in het klein	x 1000 BEF kg	251 081 1 287 430	229 984 1 177 457	246 148 1 143 052	261 987 1 185 722
1710423	---- Kaardgarens van wol of van fijn haar, n.o.v.k.	x 1000 BEF kg	128 671 795 281	117 681 739 754	127 297 702 150	133 489 698 634
1710425	---- Kamgarens van wol of van fijn of grof haar, n.o.v.k.	x 1000 BEF kg	122 410 492 149	112 303 437 703	118 851 440 902	128 498 487 088
171043	--- Garens van katoen, niet voor verkoop in het klein 26370.1	x 1000 BEF kg	230 897 2 244 002	223 538 2 212 730	239 559 2 361 111	255 950 2 171 642
	waarvan:					
17104332	---- Garens van niet-gekamde katoenvezels, n.o.v.k., voor weefgoed (excl.tapijten en vloerbedekking)	x 1000 BEF kg	165 925 1 667 511	165 249 1 661 992	173 566 1 738 653	198 204 1 634 518
17105	-- Textielgarens van synthetische of van kunstmatige filamenten of stapelvezels	x 1000 BEF kg	<b>735 326</b> <b>5 256 282</b>	<b>649 907</b> <b>4 475 006</b>	<b>700 832</b> <b>4 875 628</b>	<b>688 026</b> <b>4 791 424</b>
17105A	--- = 51+55 Textielgarens van synthetische of van kunstmatige vezels (naaigarens incl.)	x 1000 BEF kg	130 637 1 419 921	125 841 1 342 887	145 030 1 489 396	137 813 1 472 178
171052	--- Garens van synthetische stapelvezels, niet voor verkoop in het klein	x 1000 BEF kg	436 418 2 750 555	364 288 2 159 016	376 738 2 292 501	344 244 1 965 773
1710523	---- Garens van synthetische stapelvezels (andere dan naaigarens) bevattende 85 % of meer van die vezels, n.o.v.k.waarvan:	x 1000 BEF kg	255 191 1 469 479	215 451 1 098 948	247 795 1 438 124	215 460 1 111 447
17105232	----- Garens van synthet. stapelvezels (andere dan naaigarens) met 85 of > 85 % van die vezels, n.o.v.k., voor overige weverijen	x 1000 BEF kg	107 498 592 762	109 284 615 184	128 370 752 694	99 785 564 243
1710525	---- Garens van polyester-stapelvezels, hoofdzakelijk gemengd met kunstmatige vezels, n.o.v.k.	x 1000 BEF kg	47 235 274 902	40 392 271 794	33 304 153 078	30 114 142 446

(1) Leveringen m.i.v. aan het buitenland geleverd maakloonwerk.

(2) Statistische classering van producten gekoppeld aan activiteiten - CPA (2-6 cijfers); Prodcom-lijst (8 cijfers).



## Maandstatistiek van de industriële productie - PRODCOM

**Leveringen (1) in waarde en in hoeveelheid volgens de CPA en de Prodcorn-lijst (voorlopige cijfers) - vervolg**

Code (2)	Omschrijving	Eenheid	2001			
			Maart	April	Mei	Juni
1710527	---- Garens van synthetische stapelvezels enkel of hoofdzakelijk gemengd met katoen, n.o.v.k.waarvan:	x 1000 BEF kg	95 077 763 901	72 046 571 413	67 992 538 852	65 685 520 702
17105272	---- Garens van synthetische stapelvezels enkel of hoofdzakelijk gemengd met katoen, n.o.v.k., voor overige weverijen	x 1000 BEF kg	57 720 538 572	47 212 429 495	51 398 467 901	48 131 453 271
1710529	---- Garens van synthetische stapelvezels, n.e.g., n.o.v.k.	x 1000 BEF kg	38 915 242 273	36 399 216 861	27 647 162 447	32 985 191 178
171053	--- Garens van synthetische stapelvezels met wol gemengd, niet voor verkoop in het klein	x 1000 BEF kg	106 932 564 315	107 446 560 879	115 715 585 816	132 752 695 439
171054	--- Garens van kunstmatige stapelvezels, niet voor verkoop in het klein	x 1000 BEF kg	61 339 521 491	52 332 412 224	63 349 507 915	73 217 658 034
1720	- TEXTIELWEEFSELS	x 1000 BEF kg	5 256 772 17 703 997	4 590 876 15 728 453	4 871 698 16 898 944	4 941 157 17 193 230
172010	-- Weefsels (andere dan speciale weefsels) van natuurlijke vezels andere dan katoen	x 1000 BEF kg	240 143 267 933	174 895 201 776	181 114 204 609	176 714 207 998
172020	-- Weefsels (andere dan speciale weefsels) van katoen	x 1000 BEF kg	1 173 949 3 651 867	1 051 129 3 319 092	1 053 505 3 391 318	1 068 019 3 460 045
1720200J	--- = 20.15+45+75 Weefsels van katoen, uitgez. gaasverb., voor overig woningtextiel	x 1000 BEF kg	468 980 1 316 945	380 129 1 061 494	394 792 1 139 916	414 725 1 227 739
17203	-- Weefsels (andere dan speciale weefsels) van synthetische of kunstmatige filamenten of stapelvezels	x 1000 BEF kg	2 723 661 10 063 833	2 454 422 9 161 164	2 698 101 10 230 936	2 711 637 10 316 457
172031	--- Weefsels van synthetische of kunstmatige filamentgarens	x 1000 BEF kg	1 509 076 7 073 238	1 435 381 6 478 886	1 606 420 7 486 418	1 625 640 7 507 718
17203130	---- Weefsels van synthetische of kunstmatige vezels, hoge sterktegraad, strippen e.d.	x 1000 BEF kg	519 231 4 137 050	430 640 3 790 775	536 365 4 629 256	571 785 4 570 011
17203155	---- Weefsels van synth. filamentgarens, voor woningtextiel of huishoudtextiel	x 1000 BEF kg	416 467 1 343 858	394 990 1 190 384	411 977 1 315 534	445 776 1 391 497
172032	--- Weefsels van synthetische stapelvezels	x 1000 BEF kg	809 932 1 545 564	658 286 1 360 230	738 025 1 453 697	744 316 1 537 895
1720321	---- Weefsels van synthetische stapelvezels, bevattende 85 of meer gewichtpercenten van die vezelswaarvan:	x 1000 BEF kg	374 650 517 111	291 580 396 352	340 956 451 398	340 720 564 476
17203214	---- Weefsels met 85 of meergewichtpercenten aan synthetischestapelvezels, voor gordijnen en zonwering	x 1000 BEF kg	83 542 212 136	61 879 153 367	60 006 154 302	64 314 161 816
1720322	---- Weefsels van synth. stapelvezels, met <85% van die vezels, hoofdz. gem. met katoen, niet van verschill. kl. garens	x 1000 BEF kg	71 466 187 560	63 000 167 856	73 080 190 021	57 675 158 255
1720323	---- Weefsels van synth. stapelvezels, bevattende <85% van die vezels, hoofdz. gem. met katoen, met verschill.	x 1000 BEF kg	77 305 175 215	62 648 146 264	54 894 123 167	58 786 127 475
172032A	---- = 32.4+5 Andere weefsels van synthetische stapelvezels, enkel of hoofdzakelijk gemengd met wol	x 1000 BEF kg	19 580 45 181	15 857 42 482	13 568 35 526	16 271 30 814
1720329	---- Andere weefsels van synthetische stapelvezels, gemengd met vezels andere dan van wolwaarvan:	x 1000 BEF kg	266 931 620 497	225 201 607 276	255 527 653 585	270 864 656 875
17203292	---- Weefsels van synth. stapelvezels, gemengd met andere vezels dan van wol, fijn dierlijk haar of katoen, voor kleding	x 1000 BEF kg	118 619 259 254	87 217 264 189	103 576 277 718	106 619 244 099

(1) Leveringen m.i.v. aan het buitenland geleverd maakloonwerk.

(2) Statistische classering van producten gekoppeld aan activiteiten - CPA (2-6 cijfers): Prodcorn-lijst (8 cijfers).

## Maandstatistiek van de industriële productie - PRODCOM

**Leveringen (1) in waarde en in hoeveelheid volgens de CPA en de Prodcop-lijst (voorlopige cijfers) - vervolg**

Code (2)	Omschrijving	Eenheid	2001			
			Maart	April	Mei	Juni
172033	--- Weefsels van kunstmatige stapelvezels	x 1000 BEF kg	404 653 1 445 031	360 755 1 322 048	353 656 1 290 821	341 681 1 270 844
172040	-- Fluweel en pluche, lussenweefsel en andere speciale weefsels waarvan:	x 1000 BEF kg	<b>1 119 019</b> <b>3 720 364</b>	<b>910 430</b> <b>3 046 421</b>	<b>938 978</b> <b>3 072 081</b>	<b>984 787</b> <b>3 208 730</b>
17204010	--- Kettingfluweel en inslagfluweel, chenilleweefsel (excl.bad- en frottéstof van katoen, getufte textieltoffen, lint)	x 1000 BEF kg	874 236 2 474 829	703 158 2 077 900	705 444 2 086 396	791 670 2 473 962
1730	- TEXTIELVEREDELINGSDIENSTEN	x 1000 BEF -	1 299 046	1 121 718	1 215 317	1 205 977
	WAARVAN:					
173010	-- Diensten in verband met het verven van vezels en garens	x 1000 BEF kg	<b>279 942</b> <b>4 306 986</b>	<b>256 128</b> <b>4 151 374</b>	<b>254 596</b> <b>4 016 265</b>	<b>267 441</b> <b>4 319 308</b>
173010A	--- = 10.1+2 Verven en appreten van garens en stapelvezels waarvan:	x 1000 BEF kg	249 225 3 674 010	231 701 3 675 810	231 869 3 478 407	242 181 3 705 784
17301022	---- Verven van garens van wol, fijn of grof dierlijk haar en paardenhaar	x 1000 BEF kg	31 402 453 418	32 024 407 888	30 138 416 611	35 661 478 259
17301023	---- Verven van garens van katoen (excl.naaigarens)	x 1000 BEF kg	75 061 954 381	56 370 704 936	64 291 834 301	66 807 870 885
17301025	---- Verven van synthetische filamentgarens (excl.naaigarens)	x 1000 BEF kg	69 947 1 108 728	64 338 1 009 431	68 572 1 099 316	69 758 1 139 829
17301027	---- Verven van garens van synthetische stapelvezels (excl.naaigarens)	x 1000 BEF kg	33 916 437 401	45 113 894 112	27 119 355 777	24 767 420 717
17301028	---- Verven van garens van kunstmatige stapelvezels (excl.naaigarens)	x 1000 BEF kg	27 411 426 264	22 192 349 858	28 240 449 253	31 063 434 695
17301030	--- Anders afwerken van garens	x 1000 BEF kg	30 717 632 976	24 427 475 564	22 727 537 858	25 260 613 524
17302	-- Diensten in verband met het bleken en verven van weefsels	x 1000 BEF -	<b>266 570</b>	<b>246 920</b>	<b>269 817</b>	<b>248 386</b>
173021	--- Diensten in verband met het bleken van weefsels waarvan:	x 1000 BEF -	44 018	54 127	55 191	63 281
17302130	---- Bleken van weefsels van katoen met 85 of meer gewichtspercenten aan katoen	x 1000 BEF m2	39 942 1 002 476	50 697 1 075 079	48 923 1 108 523	59 305 1 068 334
173022	--- Diensten in verband met het verven van weefsels waarvan:	x 1000 BEF -	222 552	192 793	214 626	185 105
17302230	---- Verven van weefsels van katoen, met 85 of meer gewichtspercenten aan katoen	x 1000 BEF m2	87 339 3 006 343	81 243 2 994 390	92 460 3 378 429	71 780 2 574 868
17302250	---- Verven van weefsels van synthetische filamentgarens en stapelvezels	x 1000 BEF m2	94 160 4 581 062	79 647 3 874 528	87 696 4 540 413	79 326 3 989 210
173030	-- Diensten in verband met het bedrukken van weefsels waarvan:	x 1000 BEF -	<b>447 500</b>	<b>350 502</b>	<b>396 384</b>	<b>381 129</b>
17303030	--- Bedrukken van weefsels van katoen, met 85 of meer gewichtspercenten aan katoen	x 1000 BEF m2	337 262 3 333 588	248 081 2 498 856	292 179 2 859 225	273 820 2 796 276
17304020	-- Afwerken van weefsels van wol, fijn of grof dierlijk haar of paardenhaar (excl.bleken, verven, bedrukken)	x 1000 BEF m2	<b>7 696</b> <b>204 138</b>	<b>6 127</b> <b>160 724</b>	<b>7 308</b> <b>192 108</b>	<b>6 199</b> <b>161 531</b>

(1) Leveringen m.i.v. aan het buitenland geleverd maakloonwerk.

(2) Statistische classering van producten gekoppeld aan activiteiten - CPA (2-6 cijfers): Prodcop-lijst (8 cijfers).

## Maandstatistiek van de industriële productie - PRODCOM

Leveringen (1) in waarde en in hoeveelheid volgens de CPA en de Prodcou-lijst  
(voorlopige cijfers) - vervolg

Code (2)	Omschrijving	Eenheid	2001			
			Maart	April	Mei	Juni
17304030	-- Anders afwerken van weefsels van katoen, met 85 of meer gewichtspercenten aan katoen (excl.bleken, verven, bedrukken)	x 1000 BEF m2	50 765 1 286 757	37 843 1 117 036	46 639 1 214 863	47 833 1 182 848
17304050	-- Anders afwerken van weefsels van synthetische filamentgarens en stapelvezels	x 1000 BEF m2	108 998 5 875 234	100 292 5 746 836	116 187 6 341 278	129 949 6 919 112
17304060	-- Anders afwerken van weefsels van kunstmatige filamentgarens en stapelvezels	x 1000 BEF m2	31 244 2 148 255	26 545 1 884 609	30 011 2 133 941	31 504 2 275 997
1740	- GECONFECTIONEERDE ARTIKELLEN VAN TEXTIEL, EXCLUSIEF KLEDING	x 1000 BEF -	1 704 493	1 510 278	1 810 496	1 655 842
17401	-- Geconfectioneerde artikelen van textiel voor huishoudelijk gebruik	x 1000 BEF -	1 251 111	1 092 060	1 367 116	1 249 283
17401A	--- = 11+12 Dekens en beddelinnen	x 1000 BEF kg	73 429 112 440	54 890 94 938	64 972 114 389	65 005 119 872
	waarvan:					
17401253	---- Beddelinnen van katoen(excl.brei-en haakwerk)	x 1000 BEF kg	62 274 96 109	42 608 76 119	52 188 94 880	53 924 103 075
174013	--- Tafellinnen	x 1000 BEF kg	75 105 107 177	74 635 99 400	80 306 121 251	69 969 102 241
	waarvan:					
17401353	---- Tafellinnen van katoen(excl.brei- en haakwerk)	x 1000 BEF kg	56 241 92 069	49 288 76 697	65 112 108 244	54 659 89 629
174014	--- Huishoudlinnen	x 1000 BEF kg	425 866 1 090 692	374 254 937 674	607 438 1 767 207	447 065 1 187 780
17401430	---- Bad- en keukenlinnen, van badstof en dergelijke weefsels van katoen	x 1000 BEF kg	415 211 1 062 516	358 154 905 790	595 543 1 739 893	434 179 1 157 393
17401450	---- Geweven bad- en keukenlinnen, van textiel (excl.badstof en dergelijke weefsels van katoen)	x 1000 BEF kg	10 655 28 176	16 100 31 884	11 895 27 314	12 886 30 387
174015	--- Vitrages, gordijnen en rolgordijnen, bed- en gordijnvalletjes daaronder begrepen	x 1000 BEF kg	132 680 125 284	122 498 123 522	127 848 127 503	129 157 137 459
17401530	---- Gordijnen en binnenzonwering, gordijn- of bedvalletjes, van brei- of haakwerk	x 1000 BEF kg	22 050 28 912	20 454 37 078	23 311 31 733	20 687 33 280
17401550	---- Gordijnen en binnenzonwering, gordijn- of bedvalletjes, van weefsels	x 1000 BEF kg	110 630 96 372	102 044 86 444	104 537 95 770	108 470 104 179
174016	--- Andere artikelen voor stoffering, n.e.g.	x 1000 BEF -	544 031	465 783	486 552	538 087
17402	-- Andere geconfectioneerde artikelen van textiel	x 1000 BEF -	453 382	418 218	443 380	406 559
	waarvan:					
174022	--- Dekkleden, zeilen voor schepen, enz., zonneschermen, tenten en kampeerartikelenwaarvan:	x 1000 BEF kg	156 328 343 379	169 012 363 480	171 864 394 097	138 953 295 947
17402210	---- Dekkleden, markiezen en zonneschermen (excl.voortenten voor caravans)	x 1000 BEF kg	101 308 216 507	100 125 208 440	106 895 228 724	90 094 184 155
174024	--- Slaapzakken; beddegoed	x 1000 BEF p/st	160 236 613 970	119 604 424 505	149 533 435 529	127 498 375 708
17402590	--- Andere geconfectioneerde artikelen, incl. dweilen, vaatdoeken e.d. van brei-/haakwerk	x 1000 BEF kg	61 101 44 408	64 226 60 238	57 321 41 189	66 500 38 478

(1) Leveringen m.i.v. aan het buitenland geleverd maakloonwerk.

(2) Statistische classering van producten gekoppeld aan activiteiten - CPA (2-6 cijfers); Prodcou-lijst (8 cijfers).

## Maandstatistiek van de industriële productie - PRODCOM

**Leveringen (1) in waarde en in hoeveelheid volgens de CPA en de Prodcom-lijst  
(voorlopige cijfers) - vervolg**

Code (2)	Omschrijving	Eenheid	2001			
			Maart	April	Mei	Juni
175	- OVERIGE TEXTIELPRODUKTEN	x 1000 BEF	9 155 300	7 959 330	8 400 031	8 503 661
	-	-				
17511	-- Tapijten en andere vloerbedekkingen van textielstoffen	x 1000 BEF m2	<b>7 383 748</b> <b>48 895 202</b>	<b>6 299 566</b> <b>41 502 495</b>	<b>6 705 317</b> <b>43 642 074</b>	<b>6 860 679</b> <b>42 850 187</b>
17511200	--- Geweven tapijten en andere geweven textielbekleding (excl. getuft of gevlokt)	x 1000 BEF m2	2 486 664 8 726 325	1 996 959 7 127 592	2 202 450 7 736 343	2 547 128 8 738 002
17511300	--- Getufte tapijten en andere getufte vloerbedekking van textiel	x 1000 BEF m2	4 138 025 26 677 997	3 625 250 22 609 230	3 790 305 23 197 472	3 676 823 22 957 061
175114	--- Andere tapijten (inclusief die van vilt)	x 1000 BEF m2	759 059 13 490 880	677 357 11 765 673	712 562 12 708 259	636 728 11 155 124
1752	-- Koord, bindgaren, touw en netten	x 1000 BEF kg	<b>52 230</b> <b>345 775</b>	<b>55 469</b> <b>333 563</b>	<b>54 569</b> <b>327 034</b>	<b>45 745</b> <b>281 197</b>
175310	-- Gebonden textielvlies en artikelen van gebonden textielvlies, exclusief kleding	x 1000 BEF kg	<b>294 575</b> <b>2 147 532</b>	<b>256 530</b> <b>1 928 096</b>	<b>283 060</b> <b>2 038 191</b>	<b>270 522</b> <b>2 274 248</b>
1754	-- Overige textielproducten n.e.g.	x 1000 BEF	<b>1 424 747</b>	<b>1 347 765</b>	<b>1 357 085</b>	<b>1 326 715</b>
	-	-				
17541	--- Tule, kant, lint, passementwerk en borduurwerk	x 1000 BEF	245 370	232 350	217 710	214 425
	-	-				
175411	---- Lint; passementwerk en dergelijke	x 1000 BEF	242 518	230 513	213 595	210 508
	-	-				
17541130	----- Lint, excl. etiketten, insignes e.d. artikelen	x 1000 BEF	173 910	168 518	147 905	149 086
	-	-				
17541150	----- Etiketten, insignes e.d. artikelen, van textiel (excl.geborduurd)	x 1000 BEF	38 171	37 187	36 221	32 199
	-	-				
17541170	----- Boordseel aan het stuk; kwasten, pompons, passementswerk (excl. gebreid of gehaakt)	x 1000 BEF	30 437	24 808	29 469	29 223
	-	-				
17541A	----- = 12+13 Tule, kant en borduurwerk	x 1000 BEF	2 852	1 837	4 115	3 917
	-	-				
17542000	--- Vilt (al dan niet geïmpregneerd, gecoat, bekleed of gelamineerd n.e.g.)	x 1000 BEF kg	144 277 1 326 355	138 577 1 208 146	137 838 1 339 293	112 527 1 050 865
17543	--- Andere artikelen van textiel	x 1000 BEF kg	1 035 100 3 403 324	976 838 3 648 547	1 001 537 3 756 998	999 763 3 173 638
17543A	----- = 31+32+33+34+35+36+39 Textielproducten voor technisch gebruik	x 1000 BEF kg	145 098 150 470	127 796 156 568	122 981 160 427	119 305 159 123
17543700	---- Beklede textielweefsels	x 1000 BEF kg	619 397 2 758 659	607 056 3 065 868	633 423 3 107 365	600 514 2 489 051
175438	---- Producten en artikelen van textiel, voor technisch gebruik waarvan:	x 1000 BEF kg	270 605 494 195	241 986 426 111	245 133 489 206	279 944 525 464
17543850	----- Kousen, pitten en wieken voor lampen, drijfriemen, slangen, filterzakken	x 1000 BEF kg	76 541 332 827	67 805 260 603	76 644 313 654	91 406 303 506
17601	- GEBREIDE EN GEHAAKTE STOFFEN	x 1000 BEF kg	342 901 766 107	293 328 632 109	273 336 697 368	345 161 746 070

(1) Leveringen m.i.v. aan het buitenland geleverd maakloonwerk.

(2) Statistische classering van producten gekoppeld aan activiteiten - CPA (2-6 cijfers): Prodcom-lijst (8 cijfers).

## Maandstatistiek van de industriële productie - PRODCOM

Leveringen (1) in waarde en in hoeveelheid volgens de CPA en de Prodcom-lijst  
(voorlopige cijfers) - vervolg

Code (2)	Omschrijving	Eenheid	2001			
			Maart	April	Mei	Juni
176011	-- Poolbrei- en poolhaakwerk aan het stuk	x 1000 BEF kg	117 208 338 922	104 245 274 023	98 203 344 605	126 782 356 325
	waarvan:					
17601170	--- Poolbrei- en poolhaakwerk, n.e.g.	x 1000 BEF kg	80 429 232 815	81 175 212 968	70 090 256 853	96 153 277 062
176012	-- Ander brei- en haakwerk aan het stuk	x 1000 BEF kg	225 693 427 185	189 083 358 086	175 133 352 763	218 379 389 745
177	- GEBREIDE EN GEHAAKTE ARTIKELEN	x 1000 BEF -	351 631	207 772	200 060	317 999
177110	-- Kousenbroeken, kousen, kniekousen, sokken en dergelijke artikelen, van brei- of haakwerk	x 1000 BEF -	44 917	29 507	35 749	36 613
177210	-- Truien, jumpers, pullovers, slipovers, vesten en dergelijke artikelen, van brei- of haakwerkwaarvan:	x 1000 BEF p/st	306 714 336 086	178 265 233 192	164 311 195 589	281 386 321 330
17721032	--- Truien, enz., voor dames of voor meisjes, van wol of van fijn haar	x 1000 BEF p/st	12 879 11 681	14 818 21 265	7 049 6 280	17 055 16 164
17721071	--- Truien, enz., voor heren of voor jongens, van synth. of kunstmatige vezels	x 1000 BEF p/st	37 652 59 301	28 594 48 195	16 502 31 753	27 865 43 216
17721072	--- Truien, enz., voor dames of voor meisjes, van synth. of kunstmatige vezels	x 1000 BEF p/st	125 954 146 284	62 551 88 440	75 007 87 765	125 104 143 157
17721090	--- Truien, pullovers, sweatshirts, mouwloze vesten en vesten met mouwen, van textielmaterialen	x 1000 BEF p/st	35 809 30 323	10 735 11 767	12 242 10 995	22 169 19 164
18	<b>KLEDING; BONT</b>	x 1000 BEF -	<b>1 984 446</b>	<b>1 345 902</b>	<b>1 310 119</b>	<b>1 361 424</b>
	<b>WAARVAN:</b>					
18101000	- KLEDING VAN LEDER OF VAN KUNSTLEDER(INCL.JASSEN EN OVERJASSEN)(EXCL.KLEDINGACCESSOIRES,	x 1000 BEF p/st	10 956 1 745	2 613 422	6 606 774	7 405 907
182112	- LANGE EN KORTE BROEKEN EN ZOGENAAMDE AMERIKAANSE OVERALLS, WERK- EN BEDRIJFSKLEDING, VOOR HEREN	x 1000 BEF p/st	32 005 48 845	26 960 42 981	27 517 43 145	31 255 48 499
18211241	-- Lange broeken en kniebroeken voor heren of jongens, van katoen, bedrijfs- of werkkleding	x 1000 BEF p/st	10 084 16 221	9 008 16 075	8 748 13 502	8 941 14 809
18211245	-- Lange broeken, enz., van synth. en kunstm. vezels, voor heren/jongens, werkk.	x 1000 BEF p/st	12 629 21 402	10 930 17 895	10 755 18 727	13 702 22 791
18211251	-- Amerikaanse overalls voor heren of jongens, van katoen, bedrijfs- of werkkleding	x 1000 BEF p/st	4 704 4 701	3 115 3 192	2 334 2 699	2 917 3 356
18211255	-- Amerikaanse overalls voor heren of jongens, van synthetische of kunstmatige vezels, bedrijfs- of werkkleding	x 1000 BEF p/st	4 588 6 521	3 907 5 819	5 680 8 217	5 695 7 543
182130	- ANDERE WERKKLEDING	x 1000 BEF p/st	52 714 141 579	43 792 116 338	51 790 135 368	60 976 126 710
18213013	-- Overige kleding voor heren of jongens, van katoen of van synthetische of kunstmatige vezels, bedrijfs- en werkkleding	x 1000 BEF p/st	23 946 30 702	17 264 28 599	24 055 40 854	32 598 41 493
18213023	-- Overige kleding voor dames of meisjes, van katoen of van synthetische of kunstmatige vezels, bedrijfs- of werkkleding	x 1000 BEF p/st	28 768 110 877	26 528 87 739	27 735 94 514	28 378 85 217
1822	- BOVENKLEDING	x 1000 BEF p/st	834 315 647 583	445 559 402 837	403 314 391 296	517 781 552 386

(1) Leveringen m.i.v. aan het buitenland geleverd maakloonwerk.

(2) Statistische classering van producten gekoppeld aan activiteiten - CPA (2-6 cijfers); Prodcom-lijst (8 cijfers).

## Maandstatistiek van de industriële productie - PRODCOM

**Leveringen (1) in waarde en in hoeveelheid volgens de CPA en de Prodcom-lijst  
(voorlopige cijfers) - vervolg**

Code (2)	Omschrijving	Eenheid	2001			
			Maart	April	Mei	Juni
18221	-- Bovenkleding van brei- of haakwerk	x 1000 BEF p/st	<b>101 723</b> <b>50 815</b>	<b>76 781</b> <b>62 850</b>	<b>53 577</b> <b>52 175</b>	<b>47 691</b> <b>47 667</b>
18221A	--- = 11+13+14 Bovenkleding van brei- of haakwerk, n.e.g. waarvan:	x 1000 BEF p/st	99 204 45 603	75 548 60 525	51 846 48 620	45 897 43 143
18221270	--- Pantalons, kniebroeken, shorts, Amerikaanse overalls, van brei- of haakwerk, voor heren of jongens	x 1000 BEF p/st	2 519 5 212	1 233 2 325	1 731 3 555	1 794 4 524
18221470	---- Japonnen van brei- of haakwerk, voor dames of meisjes	x 1000 BEF p/st	5 908 8 041	13 706 19 112	12 645 18 682	15 136 21 348
18222	-- Overige bovenkleding, voor heren of voor jongens	x 1000 BEF p/st	<b>143 944</b> <b>118 966</b>	<b>96 401</b> <b>74 331</b>	<b>86 967</b> <b>76 311</b>	<b>92 400</b> <b>84 609</b>
182221	--- Overjassen, jekkers, capes, anoraks, blousons en dergelijke artikelen, voor heren of voor jongens	x 1000 BEF p/st	31 084 14 017	25 050 12 786	19 806 12 629	43 514 37 645
1822211	---- Regenjassen en overjassen, voor heren of jongens	x 1000 BEF p/st	11 455 4 665	7 142 2 035	4 161 1 115	5 099 1 255
1822212	---- Anoraks en blousons, voor heren of jongens	x 1000 BEF p/st	19 629 9 352	17 908 10 751	15 645 11 514	38 415 36 390
182222	--- Kostuums en ensembles voor heren of voor jongens	x 1000 BEF p/st	26 719 6 849	12 126 2 588	11 310 2 674	7 704 3 198
182223	--- Colbertjassen, blazers en dergelijke, voor heren of voor jongens waarvan:	x 1000 BEF p/st	5 546 2 073	4 150 1 728	5 731 2 222	6 454 2 043
18222339	---- Colbertjasjes en blazers voor heren of jongens, van textielmaterialen	x 1000 BEF p/st	2 701 1 003	3 106 1 438	2 331 1 069	2 926 1 285
182224	--- Lange en korte broeken en zogenaamde Amerikaanse overalls, voor heren of voor jongens waarvan:	x 1000 BEF p/st	80 595 96 027	55 075 57 229	50 120 58 786	34 728 41 723
18222445	--- Pantalons en kniebroeken voor heren of jongens, van synthetische of kunstmatige vezels (excl. gebreid of gehaakt, ...)	x 1000 BEF p/st	33 845 55 821	20 799 29 833	23 528 37 320	16 593 26 924
18223	-- Overige bovenkleding, voor dames of voor meisjes	x 1000 BEF p/st	<b>588 648</b> <b>477 802</b>	<b>272 377</b> <b>265 656</b>	<b>262 770</b> <b>262 810</b>	<b>377 690</b> <b>420 110</b>
182231	--- Mantels, capes, anoraks, blousons en dergelijke artikelen, voor dames of voor meisjes	x 1000 BEF p/st	49 795 30 790	23 262 16 132	18 458 14 416	32 652 28 313
182232	--- Mantelpakken en broekpakken voor dames of voor meisjes	x 1000 BEF p/st	19 429 13 252	10 753 8 293	9 221 8 520	9 405 8 390
182233	--- Blazers en jasjes voor dames of voor meisjes waarvan:	x 1000 BEF p/st	134 025 76 656	48 445 33 170	62 932 41 590	100 702 72 434
18223339	---- Jasjes en blazers voor dames of meisjes, van textielmaterialen	x 1000 BEF p/st	106 435 60 157	43 371 28 919	45 886 32 367	94 012 67 471
182234	--- Japonnen, rokken en broekrokken voor dames of voor meisjes	x 1000 BEF p/st	311 952 251 551	152 147 145 456	139 079 147 531	154 081 161 726
1822347	---- Japonnen, voor dames of meisjes waarvan:	x 1000 BEF p/st	175 873 108 226	80 904 56 857	75 635 52 230	67 831 44 048
18223479	----- Japonnen voor dames of meisjes, van andere textielstoffen	x 1000 BEF p/st	29 101 18 639	16 971 13 047	12 395 8 711	14 115 12 454

(1) Leveringen m.i.v. aan het buitenland geleverd maakloonwerk.

(2) Statistische classering van producten gekoppeld aan activiteiten - CPA (2-6 cijfers): Prodcom-lijst (8 cijfers).

## Maandstatistiek van de industriële productie - PRODCOM

Leveringen (1) in waarde en in hoeveelheid volgens de CPA en de Prodcoum-lijst  
(voorlopige cijfers) - vervolg

Code (2)	Omschrijving	Eenheid	2001			
			Maart	April	Mei	Juni
18223481	---- Rokken en broekrokken voor dames of meisjes, van katoen (excl. gebreid of gehaakt)	x 1000 BEF p/st	7 570 5 483	4 611 4 019	3 809 4 218	6 873 5 219
18223484	---- Rokken en broekrokken voor dames of meisjes, van wol of fijn dierlijk haar (excl. gebreid of gehaakt)	x 1000 BEF p/st	4 301 4 616	1 090 881	5 447 5 007	4 052 3 745
18223485	---- Rokken voor dames of meisjes, van synthetische of kunstmatige vezels (excl. gebreid of gehaakt)	x 1000 BEF p/st	63 564 99 406	33 499 56 039	29 822 68 681	38 752 84 052
18223489	---- Rokken en broekrokken voor dames/meisjes, van andere textielstoffen, n.e.g.	x 1000 BEF p/st	60 644 33 820	32 043 27 660	24 366 17 395	36 573 24 662
182235	--- Lange en korte broeken en zogenaamde Amerikaanse overalls, voor dames of voor meisjeswaarvan:	x 1000 BEF p/st	73 447 105 553	37 770 62 605	33 080 50 753	80 850 149 247
18223543	---- Pantalons en kniebroeken voor dames of meisjes, van katoen	x 1000 BEF p/st	13 450 13 516	7 687 6 511	2 576 1 919	3 445 7 709
18223546	---- Pantalons en kniebroeken voor dames of meisjes, van synthetische vezels	x 1000 BEF p/st	36 346 68 990	17 698 38 290	16 950 26 915	55 370 120 897
1823	- ONDERKLEDING	x 1000 BEF -	771 014	577 134	564 703	470 347
18231	-- Onderkleding van brei- of haakwerk	x 1000 BEF p/st	157 747 622 649	110 507 386 836	126 843 455 614	91 450 397 213
	waarvan:					
18231220	--- Onderbroeken en slips voor heren of jongens, gebreid of gehaakt (incl. boxer shorts)	x 1000 BEF p/st	25 293 283 271	19 644 176 400	18 754 172 877	17 895 173 230
182314	--- Onderjurken, onderrokken, slips, nachthemden, enz., van brei- of haakwerk, voor dames of voor meisjes	x 1000 BEF p/st	117 444 290 732	81 475 180 593	95 726 247 334	55 467 172 805
18232	-- Overige onderkleding	x 1000 BEF -	518 551	410 157	401 342	337 702
18232A	--- = 21+22 Onderkleding, voor heren of jongens	x 1000 BEF p/st	53 416 68 416	48 139 63 715	24 849 37 924	52 122 62 328
	waarvan:					
18232111	---- Overhemden voor heren of jongens, van katoen (excl. gebreid of gehaakt)	x 1000 BEF p/st	22 108 26 091	22 456 26 807	10 540 15 702	30 011 28 599
18232115	---- Overhemden voor heren of jongens, van synthetische of kunstmatige vezels (excl. gebreid of gehaakt)	x 1000 BEF p/st	7 239 11 386	6 200 8 872	4 332 6 358	5 508 7 863
18232B	--- = 23+25 Onderkleding, voor dames of meisjes	x 1000 BEF p/st	417 693 494 476	333 225 400 955	336 542 418 568	236 559 317 557
	waarvan:					
18232311	---- Blouses en overhemdblouses voor dames of meisjes, van katoen (excl. gebreid of gehaakt)	x 1000 BEF p/st	25 512 30 800	20 336 21 102	2 984 4 537	6 257 6 364
18232319	---- Blouses en hemdblouses voor dames/meisjes, van andere textielstoffen	x 1000 BEF p/st	48 142 51 473	41 097 52 978	31 444 39 524	45 124 57 914
18232550	---- Step-ins, jarretelgordels, corseletten (incl. body's met verstelbare bandjes)	x 1000 BEF p/st	32 375 36 899	35 376 43 305	38 417 46 504	27 844 37 448
182324	--- Onderhemden, onderjurken, onderrokken, slips, nachthemden, badjassen, enz. voor dames of voor meisjeswaarvan:	x 1000 BEF p/st	47 442 107 859	28 793 61 674	39 951 73 114	49 021 104 769
182324B	---- = 24.6+89 Kamerjassen, negligés en slips van ander textiel, niet in breistof, voor dames of meisjes	x 1000 BEF p/st	26 472 50 660	17 380 36 915	21 205 39 614	26 303 47 147

(1) Leveringen m.i.v. aan het buitenland geleverd maakloonwerk.

(2) Statistische classering van producten gekoepeld aan activiteiten - CPA (2-6 cijfers): Prodcoum-lijst (8 cijfers).

## Maandstatistiek van de industriële productie - PRODCOM

**Leveringen (1) in waarde en in hoeveelheid volgens de CPA en de Prodcom-lijst (voorlopige cijfers) - vervolg**

Code (2)	Omschrijving	Eenheid	2001			
			Maart	April	Mei	Juni
182330	-- T-shirts, borstrokken en onderhemden, van brei- of haakwerk	x 1000 BEF p/st	94 716 261 857	56 470 175 247	36 518 164 861	41 195 163 257
18233030	--- T-shirts, hemden e.d., van katoen, gebreid of gehaakt (incl. body's met aangeknippte of heel kort mouwtje)	x 1000 BEF p/st	76 829 207 408	38 620 122 149	24 375 118 658	27 929 113 054
18233090	--- T-shirts, hemden e.d., van katoen, gebreid of gehaakt (incl. body's) (excl. katoen)	x 1000 BEF p/st	17 887 54 449	17 850 53 098	12 143 46 203	13 266 50 203
1824	- OVERIGE KLEDING EN TOEBEHOREN, N.E.G.	x 1000 BEF -	160 996	121 491	109 002	117 424
	WAARVAN:					
18241	-- Babykleding, trainingspakken en andere kleding, kledingtoebehoren en delen van kleding, van brei- of haakwerk	x 1000 BEF -	44 248	40 665	35 514	26 036
18241100	--- Babykleding en toebehoren, gebreid of gehaakt, voor kinderen <=86 cm	x 1000 BEF -	9 217	3 283	14 964	8 261
182412	--- Trainingspakken, skipakken, badpakken en zwembroeken en andere kleding van brei- of haakwerk	x 1000 BEF -	31 765	35 625	17 738	15 407
18241A	--- = 13+14 Kledingtoebehoren in breigoedstof	x 1000 BEF -	3 266	1 757	2 812	2 368
18242	-- Andere babykleding, andere kleding en kledingtoebehoren van textielstoffen waarvan:	x 1000 BEF -	83 075	60 727	48 703	63 719
182423	--- Zakdoeken, sjaals, dassen, handschoenen en ander geconfectioneerd kledingtoebehoren; delen van kleding of	x 1000 BEF -	37 922	21 563	17 823	28 522
19	LEDER EN LEDERWAREN	x 1000 BEF -	556 439	461 388	531 914	516 965
	WAARVAN:					
1930	- SCHOEISEL	x 1000 BEF -	108 874	62 599	67 098	71 833
	WAARVAN:					
19301	-- Schoeisel, ander dan sportschoeisel en beschermend schoeisel	x 1000 BEF pa	72 598 51 011	30 511 18 208	31 585 22 858	35 238 26 432
20	HOUT EN PRODUKTEN VAN HOUT EN KURK (EXCLUSIEF MEUBELEN), ARTIKELEN VAN RIET EN VAN VLECHTWERK	x 1000 BEF -	8 118 244	7 147 185	7 709 874	7 950 246
2010	- HOUT, GEZAAGD, GESCHAAFD OF GEIMPREGNEERD	x 1000 BEF -	1 317 721	1 226 163	1 336 433	1 332 912
	WAARVAN:					
201010	-- Hout, overlangs gezaagd of afgestoken, gesneden of geschild, met een dikte van meer dan 6 mm; niet geïmpregneerd	x 1000 BEF -	1 057 894	990 150	1 085 894	1 093 531
20101035	--- Sparhout: Picea abies Karst., Abies alba Mill.	x 1000 BEF m3	230 403 50 987	135 886 18 356	171 213 25 657	173 576 21 304
20101039	--- Naaldhout, plankjes, > 6 mm < 12,5 mm, gezaagd hout n.e.g.	x 1000 BEF m3	132 401 23 128	132 015 23 064	114 536 20 215	136 271 24 279
20101077	--- Plankjes voor parketvloeren, van eikehout	x 1000 BEF m2	34 908 30 601	34 798 32 342	34 207 31 351	40 394 36 911
20102	-- Hout waarvan ten minste een zijde over de gehele lengte is geprofileerd; houtwol; houtmeel; hout in plakjes, e.d.	x 1000 BEF -	164 238	149 240	163 515	147 025
201021	--- Hout waarvan ten minste een zijde over de gehele lengte is geprofileerd	x 1000 BEF -	95 908	86 100	98 335	94 978

(1) Leveringen m.i.v. aan het buitenland geleverd maakloonwerk.

(2) Statistische classering van producten gekoppeld aan activiteiten - CPA (2-6 cijfers): Prodcom-lijst (8 cijfers).



## Maandstatistiek van de industriële productie - PRODCOM

**Leveringen (1) in waarde en in hoeveelheid volgens de CPA en de Prodcom-lijst (voorlopige cijfers) - vervolg**

Code (2)	Omschrijving	Eenheid	2001			
			Maart	April	Mei	Juni
201023	--- Hout in plakjes, spanen of kleine stukjes	x 1000 BEF kg	68 330 35 446 707	63 140 33 079 948	65 180 36 316 908	52 047 27 174 180
20103116	-- Palen, naaldhout, geïnjecteerd/geïmpregneerd	x 1000 BEF m3	41 462 8 780	36 605 5 883	36 474 5 994	35 144 7 176
201040	-- Zaagsel, resten en afval van hout	x 1000 BEF kg	32 898 28 427 966	33 399 30 785 769	33 695 32 707 211	36 087 33 311 255
20104005	--- Zaagsel	x 1000 BEF kg	14 380 14 568 950	12 062 15 768 727	13 075 18 043 924	11 819 17 310 635
20104009	--- Resten en afval van hout (ook geperst)	x 1000 BEF kg	18 518 13 859 016	21 337 15 017 042	20 620 14 663 287	24 268 16 000 620
2020	- FINEER; DUPLEX-, TRIPLEX- EN MULTIPLEXHOUT, MEUBELPLAAT, SPAANPLAAT, VEZELPLAAT EN ANDERE PANELEN EN PLATEN	x 1000 BEF -	3 366 260	2 702 466	2 905 644	3 047 377
20201	-- Platen en panelen	x 1000 BEF -	3 183 243	2 564 125	2 741 979	2 894 997
202011	--- Triplex- en multiplexhout, enkel bestaande uit houten platen	x 1000 BEF m3	56 671 148 383	36 440 139 029	81 868 108 161	98 228 246 171
202012	--- Ander triplex- en multiplexhout, met fineer bekleed hout en op dergelijke wijze gelaagd houtwaarvan:	x 1000 BEF m3	218 137 14 400	193 893 12 662	206 523 16 684	236 766 18 209
20201239	---- Ander triplex-/multiplex-/met fineer bekleed hout, tenminste één buitenste laag geen naaldhout	x 1000 BEF m3	96 312 3 462	84 981 3 353	79 727 2 827	93 091 3 254
202013	--- Spaanplaat en dergelijke plaat van hout of van andere houtachtige stoffen waarvan:	x 1000 BEF m3	2 177 186 297 234	1 802 078 246 318	1 908 052 266 125	1 900 851 265 063
20201333	---- Spaanplaat e.d. plaat van hout, onbewerkt of gladgeschuurd (excl. 'waferboard')	x 1000 BEF m3	1 176 496 213 882	969 469 178 841	1 059 707 195 723	1 057 832 193 914
20201335	---- Spaanplaat e.d. plaat van hout, decoratieve bovenlaag (hoge druk) (excl. 'waferboard')	x 1000 BEF m3	210 895 10 784	174 904 8 551	147 746 6 930	160 171 7 741
20201337	---- Spaanplaat e.d. plaat van hout, bekleed met papier geïmpregneerd met melamine (excl. 'waferboard')	x 1000 BEF m3	728 896 66 377	606 178 54 239	630 196 56 583	624 048 58 186
202014	--- Vezelplaat van houtvezels of van andere houtachtige stoffen	x 1000 BEF m2	731 249 3 943 355	531 714 3 134 770	545 536 3 230 760	659 152 3 768 592
20202	-- Fineer; hout in platen voor de vervaardiging van triplex- en multiplexhout; verdicht hout	x 1000 BEF -	183 017	138 341	163 665	152 380
202021	--- Fineer en hout in platen voor de vervaardiging van triplex- en multiplexhout, niet meer dan 6 mm dik	x 1000 BEF -	170 904	124 822	148 597	140 984
20202200	--- Verdicht hout, in blokken, planken, stroken of profielen	x 1000 BEF m3	12 113 4 006	13 519 3 173	15 068 3 767	11 396 365
2030	- SCHRIJN- EN TIMMERWERK VOOR BOUWWERKEN	x 1000 BEF -	2 460 607	2 292 786	2 424 111	2 618 378
20301	-- Schrijn- en timmerwerk voor bouwwerken	x 1000 BEF -	2 185 127	2 053 633	2 207 589	2 360 812
203011	--- Vensters, vensterdeuren, alsmede kozijnen daarvoor deuren en kozijnen daarvoor, alsmede drempels, van hout	x 1000 BEF p/st	783 074 143 538	683 677 147 786	748 004 150 527	760 595 94 095

(1) Leveringen m.i.v. aan het buitenland geleverd maakloonwerk.

(2) Statistische classering van producten gekoppeld aan activiteiten - CPA (2-6 cijfers); Prodcom-lijst (8 cijfers).

## Maandstatistiek van de industriële productie - PRODCOM

**Leveringen (1) in waarde en in hoeveelheid volgens de CPA en de Prodcorm-lijst (voorlopige cijfers) - vervolg**

Code (2)	Omschrijving	Eenheid	2001			
			Maart	April	Mei	Juni
20301110	--- Vensters en vensterdeuren, alsmede kozijnen daarvoor, van hout	x 1000 BEF p/st	359 197 22 815	314 246 20 929	367 454 23 115	423 727 27 222
20301150	--- Deuren (incl. kozijnen daarvoor, alsmede drempels), van hout	x 1000 BEF p/st	423 877 120 723	369 431 126 857	380 550 127 412	336 868 66 873
20302000	-- Geprefabriceerde bouwwerken van hout	x 1000 BEF -	275 480	239 153	216 522	257 566
20401	- HOUTEN EMBALLAGE	x 1000 BEF -	705 457	666 662	769 899	701 615
204011	-- Laadborden, laadkisten en andere laadplateaus	x 1000 BEF p/st	523 897 1 957 729	476 277 1 755 469	514 564 1 981 348	490 300 1 822 629
20401133	--- Pallets, opzetframes voor pallets	x 1000 BEF p/st	486 756 1 883 705	439 890 1 691 106	481 655 1 926 034	453 887 1 754 112
20401135	--- Laadkisten en andere laadplateaus, van hout	x 1000 BEF p/st	37 141 74 024	36 387 64 363	32 909 55 314	36 413 68 517
204012	-- Andere houten emballage, alsmede delen daarvan	x 1000 BEF kg	181 560 8 571 895	190 385 9 188 376	255 335 12 078 465	211 315 10 422 212
205	- OVERIGE PRODUCTEN VAN HOUT; ARTIKELEN VAN KURK, VAN RIET EN VAN VLECHTWERK WAARVAN:	x 1000 BEF -	268 199	259 108	273 787	249 964
205114	-- Houten lijsten voor schilderijen, voor foto's, voor spiegels en dergelijke, andere houtwaren	x 1000 BEF -	248 563	242 794	259 000	231 318
20511410	--- Houten lijsten voor schilderijen, foto's, spiegels en dergelijke	x 1000 BEF m	73 916 193 341	72 007 237 117	84 541 154 603	57 836 118 186
20511450	--- Andere houtwaren (excl. opzetframes voor pallets)	x 1000 BEF -	174 647	170 787	174 459	173 482
21	<b>PULP, PAPIER EN PAPIERWAREN</b>	x 1000 BEF -	<b>14 340 166</b>	<b>12 396 548</b>	<b>12 843 425</b>	<b>13 122 721</b>
211	- PULP, PAPIER EN KARTON	x 1000 BEF -	6 973 378	5 735 556	5 755 705	6 024 785
	WAARVAN:					
21125	-- Bewerkt papier en bewerkt karton	x 1000 BEF kg	5 449 750 114 463 692	4 425 828 90 387 603	4 430 253 87 701 889	4 671 626 96 339 097
	waarvan:					
21125339	--- Papier voor grafische doeleinden, gewicht <= 150 g/m², mech. vezels <= 10%	x 1000 BEF kg	1 121 060 30 742 817	1 049 931 28 919 664	870 276 23 710 248	948 029 26 116 801
211256	--- Papier, karton, e.d., van een deklaag voorzien, geïmpregneerd, bekleed, versierd of bedrukt, op rollen of in bladen waarvan:	x 1000 BEF kg	1 172 994 9 717 231	992 948 8 226 569	1 133 203 9 561 551	1 011 067 8 972 410
21125635	--- Papier en karton, voorzien van een kleefmiddel (excl. zelfklevend)	x 1000 BEF kg	40 093 279 618	20 725 191 688	33 012 268 771	23 737 232 919
21125670	--- Papier en karton, gewast, gearaffineerd, ..., geolief of geglycerineerd	x 1000 BEF kg	4 873 45 695	2 788 35 689	2 133 31 734	3 498 40 316
21126000	-- Resten en afval van papier of van karton	x 1000 BEF kg	5 913 2 906 262	4 139 1 867 546	1 915 947 016	4 852 1 711 399
212	- PAPIER- EN KARTONWAREN	x 1000 BEF kg	7 366 788 130 812 522	6 660 992 121 024 544	7 087 720 127 360 001	7 097 936 128 722 888

(1) Leveringen m.i.v. aan het buitenland geleverd maakloonwerk.

(2) Statistische classering van producten gekoppeld aan activiteiten - CPA (2-6 cijfers); Prodcorm-lijst (8 cijfers).

## Maandstatistiek van de industriële productie - PRODCOM

**Leveringen (1) in waarde en in hoeveelheid volgens de CPA en de Prodcorm-lijst  
(voorlopige cijfers) - vervolg**

Code (2)	Omschrijving	Eenheid	2001			
			Maart	April	Mei	Juni
21211	-- <b>Gegolfd papier en golfkarton en verpakkingsmateriaal van papier en karton</b>	x 1000 BEF kg	<b>4 081 306</b> <b>92 095 090</b>	<b>3 787 254</b> <b>87 324 827</b>	<b>3 979 387</b> <b>92 653 049</b>	<b>4 057 380</b> <b>93 892 605</b>
21211100	--- Gegolfd papier en gegolfd karton, ook indien geperforeerd	x 1000 BEF kg	31 802 1 141 992	26 495 973 401	25 592 914 248	31 005 1 064 074
212112	--- Zakken van papier	x 1000 BEF kg	431 895 4 848 083	388 613 4 326 434	401 228 4 538 172	432 726 4 972 569
21211230	---- Zakken met een bodembreedte van 40 cm of meer	x 1000 BEF kg	181 784 2 514 874	180 063 2 379 730	159 861 2 278 275	190 322 2 739 244
21211250	---- Zakken, incl. puntzakken, n.e.g.	x 1000 BEF kg	250 111 2 333 209	208 550 1 946 704	241 367 2 259 897	242 404 2 233 325
21211300	--- Dozen van gegolfd papier of van gegolfd karton	x 1000 BEF kg	2 202 783 60 661 639	1 986 567 55 510 931	2 143 602 60 220 171	2 196 682 61 614 559
21211400	--- Vouwdozen, andere dan van gegolfd papier of van gegolfd karton	x 1000 BEF kg	1 161 743 22 585 098	1 052 592 22 713 725	1 141 099 23 970 790	1 116 342 23 276 131
212115	--- Kartonnagewerk voor kantoorgebruik, voor winkelgebruik en dergelijke	x 1000 BEF kg	253 083 2 858 278	332 987 3 800 336	267 866 3 009 668	280 625 2 965 272
21211530	---- Andere verpakkingsmiddelen, incl. hoezen voor grammofoonplaten, n.e.g.	x 1000 BEF kg	205 337 2 516 107	295 316 3 558 888	230 242 2 727 586	248 441 2 809 253
21211550	---- Kartonnagewerk voor kantoor- of winkelgebruik, n.e.g.	x 1000 BEF kg	47 746 342 171	37 671 241 448	37 624 282 082	32 184 156 019
21221	-- <b>Huishoudelijke en sanitaire papierwaren</b>	x 1000 BEF kg	<b>1 732 674</b> <b>25 619 492</b>	<b>1 469 918</b> <b>21 892 003</b>	<b>1 582 132</b> <b>21 986 020</b>	<b>1 580 049</b> <b>22 206 706</b>
21231	-- <b>Kantoorbenodigdheden van papier</b>	x 1000 BEF kg	<b>357 088</b> <b>3 562 297</b>	<b>291 039</b> <b>2 924 572</b>	<b>332 422</b> <b>3 355 894</b>	<b>327 914</b> <b>3 348 772</b>
212311	--- Carbonpapier, zelfkopiërend papier en ander papier voor het maken van doorslagen en overdrukken; complete	x 1000 BEF kg	52 555 164 462	48 101 146 839	53 154 163 098	55 578 173 723
212313	--- Ander papier en karton, van de soort gebruikt om te worden beschreven, bedrukt of voor andere grafische	x 1000 BEF kg	54 769 285 002	27 327 138 967	37 836 189 178	35 700 188 270
21241	-- <b>Behangspapier</b>	x 1000 BEF kg	<b>200 409</b> <b>1 384 154</b>	<b>173 190</b> <b>1 271 785</b>	<b>178 764</b> <b>1 297 340</b>	<b>178 354</b> <b>1 301 985</b>
21251	-- <b>Overige papier- en kartonwaren n.e.g.</b>	x 1000 BEF kg	<b>995 311</b> <b>8 151 489</b>	<b>939 591</b> <b>7 611 357</b>	<b>1 015 015</b> <b>8 067 698</b>	<b>954 239</b> <b>7 972 820</b>
212512	--- Etiketten van papier of van karton	x 1000 BEF kg	660 099 2 260 137	625 481 2 142 939	698 735 2 322 717	659 778 2 303 792
21251235	---- Bedrukte etiketten van papier of karton, zelfklevend	x 1000 BEF kg	365 557 843 595	313 304 720 131	342 301 758 284	349 508 787 479
21251239	---- Bedrukte etiketten van papier of karton, andere	x 1000 BEF kg	275 583 1 351 294	293 837 1 353 785	333 799 1 480 789	288 901 1 437 942
2125125A	----- 12.55+59 Etiketten van alle soorten, van papier of karton (excl. bedrukte)	x 1000 BEF kg	18 959 65 248	18 340 69 023	22 635 83 644	21 369 78 371
212514	--- Sigarettenpapier; klossen, hulzen, buisjes, spoelen e.d. opwindmiddelen; filterpapier en karton; overige n.e.g.	x 1000 BEF kg	335 212 5 891 352	314 110 5 468 418	316 280 5 744 981	294 461 5 669 028

(1) Leveringen m.i.v. aan het buitenland geleverd maakloonwerk.

(2) Statistische classering van producten gekoppeld aan activiteiten - CPA (2-6 cijfers): Prodcorm-lijst (8 cijfers).

## Maandstatistiek van de industriële productie - PRODCOM

**Leveringen (1) in waarde en in hoeveelheid volgens de CPA en de Prodcom-lijst  
(voorlopige cijfers) - vervolg**

Code (2)	Omschrijving	Eenheid	2001			
			Maart	April	Mei	Juni
2125140A	---- = 14.13+20+51+53+55+57 Andere werken van papierstof, karton, n.e.g.	x 1000 BEF kg	157 880 2 118 725	167 876 2 006 340	146 733 2 006 668	139 551 2 025 067
21251430	---- Klossen, hulzen, ... en dergelijke opwindmiddelen, van papier/karton, n.e.g.	x 1000 BEF kg	76 416 2 810 520	68 306 2 507 500	69 449 2 585 058	76 136 2 785 533
21251471	---- Andere artikelen van papier/karton : pakkingringen, ..., met een kleefmiddel en overig op maat gesneden papier	x 1000 BEF kg	6 132 8 775	4 664 6 695	7 888 12 311	5 031 7 968
21251490	---- Andere artikelen van papier/karton: andere (excl. die geïmpregneerd met diagnose- of laboratoriumreagentia)	x 1000 BEF kg	94 784 953 332	73 264 947 883	92 210 1 140 944	73 743 850 460
22	<b>DRUKWERK EN OPGENOMEN MEDIA</b>	x 1000 BEF -	<b>17 337 146</b>	<b>16 256 660</b>	<b>16 299 796</b>	<b>16 399 940</b>
221	- BOEKEN, COURANTEN EN DERGELIJK DRUKWERK EN OPGENOMEN MEDIA	x 1000 BEF -	7 098 927	7 349 071	6 692 327	7 071 054
2211	<b>-- Boeken</b>	x 1000 BEF p/st	<b>1 591 032</b> <b>18 018 192</b>	<b>2 810 677</b> <b>15 827 344</b>	<b>1 925 821</b> <b>16 171 780</b>	<b>2 229 061</b> <b>19 869 606</b>
22111000	--- Boeken, brochures, enz., in losse vellen	x 1000 BEF p/st	618 417 6 892 374	1 923 331 6 770 994	915 637 5 846 905	1 107 363 7 205 189
221120	--- Boeken, brochures en dergelijk drukwerk	x 1000 BEF p/st	951 858 10 967 226	865 101 8 887 543	974 292 9 968 498	1 089 937 12 333 390
22112010	---- Andere boeken, brochures en derg. drukwerk	x 1000 BEF p/st	621 189 5 518 859	573 970 4 403 191	544 720 4 181 966	663 931 7 034 069
22112080	---- Prentenalbums, prentenboeken, tekenboeken en kleurboeken, voor kinderen	x 1000 BEF p/st	330 669 5 448 367	291 131 4 484 352	429 572 5 786 532	426 006 5 299 321
22113	--- Woordenboeken, kaarten en gedrukte muziek	x 1000 BEF p/st	20 757 158 592	22 245 168 807	35 892 356 377	31 761 331 027
22121000	-- Couranten en tijdschriften, vier keer of meer per week verschijnend	x 1000 BEF p/st	<b>2 195 820</b> <b>51 625 360</b>	<b>1 571 990</b> <b>43 460 530</b>	<b>1 719 917</b> <b>46 174 749</b>	<b>1 792 420</b> <b>47 238 506</b>
22131000	-- Couranten en tijdschriften, minder dan vier keer per week verschijnend	x 1000 BEF p/st	<b>2 870 774</b> <b>67 450 317</b>	<b>2 621 091</b> <b>61 866 946</b>	<b>2 609 636</b> <b>68 923 648</b>	<b>2 564 913</b> <b>63 693 669</b>
22141	-- Platen, banden en andere dragers voor het opnemen van geluid, waarop is opgenomen	x 1000 BEF p/st	<b>349 509</b> <b>4 711 934</b>	<b>268 127</b> <b>4 387 069</b>	<b>336 028</b> <b>5 077 577</b>	<b>378 527</b> <b>4 373 351</b>
22151	-- Briefkaarten, wenskaarten, prenten en ander drukwerk waarvan:	x 1000 BEF -	<b>91 792</b>	<b>77 186</b>	<b>100 925</b>	<b>106 133</b>
221511	--- Prentbriefkaarten en andere gedrukte briefkaarten; gedrukte kaarten met wensen en dergelijke	x 1000 BEF -	79 904	56 782	82 733	92 231
222	- DRUKKERIJEN EN DIENSTEN IN VERBAND MET DRUKKERIJEN	x 1000 BEF -	10 144 567	8 809 474	9 515 880	9 245 865
22211000	-- Drukken van kranten en tijdschriften, vier keer of meer per week verschijnend	x 1000 BEF -	<b>345 201</b>	<b>282 801</b>	<b>297 937</b>	<b>314 657</b>
2222	-- Diensten in verband met drukkerijen n.e.g.	x 1000 BEF -	<b>8 833 316</b>	<b>7 648 356</b>	<b>8 323 680</b>	<b>7 892 270</b>
22221	--- Postzegels; cheques, bankbiljetten, aandelen; reclaimedrukwerk, e.d.; ander drukwerk n.e.g.	x 1000 BEF -	4 851 767	4 023 356	4 424 633	4 289 589

(1) Leveringen m.i.v. aan het buitenland geleverd maakloonwerk.

(2) Statistische classering van producten gekoppeld aan activiteiten - CPA (2-6 cijfers): Prodcom-lijst (8 cijfers).

## Maandstatistiek van de industriële productie - PRODCOM

**Leveringen (1) in waarde en in hoeveelheid volgens de CPA en de Prodcom-lijst  
(voorlopige cijfers) - vervolg**

Code (2)	Omschrijving	Eenheid	2001			
			Maart	April	Mei	Juni
22221100	---- "Nieuwe postzegels; gezegeld papier; cheques; bankbiljetten, enz."	x 1000 BEF -	42 337	43 646	35 770	26 561
222212	---- Reclamedrukwerk, handelscatalogi en dergelijke	x 1000 BEF -	3 584 530	2 911 135	3 243 663	3 173 850
22221230	----- Handelscatalogi	x 1000 BEF -	520 465	353 708	380 660	355 350
22221250	----- Ander reclamedrukwerk e.d. (excl. handelscatalogi)	x 1000 BEF -	3 064 065	2 557 427	2 863 003	2 818 500
22221300	---- Ander drukwerk, n.e.g.	x 1000 BEF -	1 224 900	1 068 575	1 145 200	1 089 178
222220	--- Registers, comptabiliteitsboeken, opbergmappen, formulieren en dergelijke artikelen, van papier of van karton waarvan:	x 1000 BEF -	612 152	656 524	671 103	670 242
22222013	---- Registers, comptabiliteitsboeken, order- en kwitantieboekjes, papier/karton	x 1000 BEF kg	6 319 59 565	7 185 64 072	5 039 40 485	4 044 32 619
2222200A	---- = 20.30+80 Schriften en albums	x 1000 BEF kg	20 606 386 746	27 628 402 024	40 623 629 861	49 634 826 316
22222050	---- Opbergmappen, mappen en banden, omslagen voor dossiers, van papier of karton	x 1000 BEF kg	39 859 469 685	39 881 453 374	48 511 588 412	44 866 514 516
22222075	---- Sets kettlingformulieren, ook met carbonpapier	x 1000 BEF kg	351 390 2 768 339	343 649 2 739 764	352 173 2 608 808	337 412 2 704 130
22222079	---- Andere sets formulieren, ook met carbonpapier	x 1000 BEF kg	62 915 558 891	72 131 571 163	60 742 492 438	55 926 451 085
22222090	---- Onderleggers, boekomslagen en andere papierwaren	x 1000 BEF -	40 238	43 350	38 014	43 740
22223	--- Drukkerijen, andere dan dagbladdrukkerijen	x 1000 BEF -	3 369 397	2 968 476	3 227 944	2 932 439
22223100	---- Drukken van boeken, brochures en dergelijk drukwerk, prentenalbums ..., kleurboeken, geschreven of gedrukte muziek	x 1000 BEF -	1 050 101	910 139	992 386	1 011 355
222232	---- Andere drukkerijen n.e.g.	x 1000 BEF -	2 319 296	2 058 337	2 235 558	1 921 084
22223220	----- Drukken van kranten en tijdschriften, minder dan vier keer per week verschijnend	x 1000 BEF -	2 125 067	1 892 329	2 053 952	1 717 687
22223230	----- Drukken van cartografische werken van alle soorten	x 1000 BEF -	14 293	11 063	11 960	12 676
22223250	----- Drukken van alle soorten kalenders, incl. kalenderblokken	x 1000 BEF -	1 842	1 628	9 308	7 427
22223270	----- Drukken van prenten, gravures en foto's	x 1000 BEF -	3 420	3 258	3 666	2 372
22223290	----- Drukken van ander drukwerk n.e.g., (op kunststofetiketten of -zakken, glas, porselein,...) excl. drukwerk op textiel	x 1000 BEF -	174 194	149 282	155 474	180 147
222310	- - <b>Boekbinden en afwerking</b>	x 1000 BEF -	<b>238 602</b>	<b>214 186</b>	<b>225 089</b>	<b>209 509</b>

(1) Leveringen m.i.v. aan het buitenland geleverd maakloonwerk.

(2) Statistische classering van producten gekoppeld aan activiteiten - CPA (2-6 cijfers); Prodcom-lijst (8 cijfers).

## Maandstatistiek van de industriële productie - PRODCOM

**Leveringen (1) in waarde en in hoeveelheid volgens de CPA en de Prodcom-lijst (voorlopige cijfers) - vervolg**

Code (2)	Omschrijving	Eenheid	2001			
			Maart	April	Mei	Juni
22231010	--- Afwerken van boeken en dergelijke artikelen (vouwen, lijmen, snijden, inbinden e.d.)	x 1000 BEF -	39 708	38 440	48 527	49 593
22231030	--- Afwerken van brochures, tijdschriften, catalogi, reclamemateriaal, prospectussen, enz. (vouwen, lijmen, snijden e.d.)	x 1000 BEF -	164 349	149 051	147 638	128 407
22231050	--- Afwerken van ander drukwerk, bedrukt papier en bedrukt karton	x 1000 BEF -	34 545	26 695	28 924	31 509
<b>2224</b>	<b>-- Zetten en stereotypen</b>	x 1000 BEF -	<b>534 541</b>	<b>506 912</b>	<b>470 170</b>	<b>630 696</b>
22241000	--- Zetten en vervaardiging van drukplaten	x 1000 BEF -	372 333	347 847	323 805	448 896
22242000	--- Drukletters, clichés, drukplaten, drukcilinders en dergelijke	x 1000 BEF -	162 208	159 065	146 365	181 800
22251000	<b>-- Overige grafische dienstverlening</b>	x 1000 BEF -	<b>192 907</b>	<b>157 219</b>	<b>199 004</b>	<b>198 733</b>
223	- REPRODUKTIE VAN OPGENOMEN MEDIA	x 1000 BEF -	93 652	98 115	91 589	83 021
<b>24</b>	<b>CHEMISCHE PRODUCTEN EN SYNTHETISCHE OF KUNSTMATIGE VEZELS</b>	x 1000 BEF -	<b>92 456 435</b>	<b>82 559 716</b>	<b>86 572 727</b>	<b>88 252 959</b>
241	- CHEMISCHE BASISPRODUCTEN	x 1000 BEF -	54 628 201	49 820 954	51 587 936	49 509 850
<b>24111</b>	<b>-- Industriële gassen</b>	x 1000 BEF -	<b>781 261</b>	<b>791 651</b>	<b>790 436</b>	<b>770 823</b>
241111	--- Waterstof, argon, edelgassen, stikstof en zuurstof waarvan:	x 1000 BEF m3	726 689 350 443 578	728 469 367 541 375	725 853 358 148 474	704 300 344 311 190
24111120	---- Argon	x 1000 BEF m3	117 214 4 816 758	97 029 3 932 165	95 785 3 893 525	99 876 4 023 909
24111160	---- Stikstof	x 1000 BEF m3	196 839 170 768 352	193 584 171 744 677	235 868 176 768 507	206 084 167 946 979
24111170	---- Zuurstof	x 1000 BEF m3	324 576 171 003 290	349 872 188 049 314	310 126 171 486 941	312 627 168 030 187
241112	--- Koolstofdioxide en andere anorganische zuurstofverbindingen van niet-metalen n.e.g.	x 1000 BEF kg	50 110 6 108 536	58 827 7 130 582	59 874 11 127 342	61 710 11 050 790
24111300	--- "Vloeibare lucht; samengeperste lucht"	x 1000 BEF kg	4 462 26 024	4 355 24 639	4 709 27 736	4 813 30 026
<b>2412</b>	<b>-- Kleurstoffen en pigmenten</b>	x 1000 BEF -	<b>3 284 857</b>	<b>2 703 914</b>	<b>2 640 907</b>	<b>2 989 513</b>
24121	--- Oxyden, peroxyden en hydroxyden waarvan:	x 1000 BEF -	1 392 212	1 169 890	1 164 409	1 174 953
24121130	---- "Zinkoxyde; zinkperoxyde"	x 1000 BEF kg	69 996 3 429 625	67 926 3 490 465	65 133 3 596 399	62 399 3 003 448
241213	---- Andere oxyden, hydroxyden en peroxyden van metalen	x 1000 BEF kg	578 848 3 285 090	534 799 3 076 200	479 596 2 921 911	437 917 3 034 215

(1) Leveringen m.i.v. aan het buitenland geleverd maakloonwerk.

(2) Statistische classering van producten gekoppeld aan activiteiten - CPA (2-6 cijfers); Prodcom-lijst (8 cijfers).

## Maandstatistiek van de industriële productie - PRODCOM

**Leveringen (1) in waarde en in hoeveelheid volgens de CPA en de Prodcom-lijst (voorlopige cijfers) - vervolg**

Code (2)	Omschrijving	Eenheid	2001			
			Maart	April	Mei	Juni
24122	--- Looi- en verextracten; looizuur (tannine) en derivaten daarvan; kleur- en verfstoffen n.e.g.waarvan:	x 1000 BEF -	1 892 645	1 534 024	1 476 498	1 814 560
241221	---- Synthetische organische kleurstoffen en preparaten op basis daarvan waarvan:	x 1000 BEF kg	713 011 4 108 210	621 094 3 284 292	637 945 3 229 281	621 013 3 126 368
24122150	----- Andere synthetische organische kleurstoffen	x 1000 BEF kg	299 323 913 144	309 857 932 016	303 098 900 062	319 672 953 916
24122470	---- Andere kleur- en verfstoffen, preparaten en luminoforen	x 1000 BEF kg	636 832 8 835 823	505 382 7 116 115	537 931 7 206 783	613 050 9 351 716
2413	<b>-- Overige anorganische chemische basisproducten waarvan:</b>	x 1000 BEF -	<b>3 629 497</b>	<b>3 258 369</b>	<b>3 623 064</b>	<b>3 275 424</b>
24131	--- Chemische elementen n.e.g.; anorganische zuren en verbindingen daarvanwaarvan:	x 1000 BEF -	1 907 044	1 734 414	1 937 576	1 794 281
241314	---- Waterstofchloride; oleum; difosforpenta-oxide; andere anorganische zuren; silicium- en zwaveldioxidewaarvan:	x 1000 BEF -	758 275	721 848	800 141	861 210
24131433	----- Zwavelzuur	x 1000 BEF kg SO2	99 368 53 549 352	92 099 56 926 856	95 374 59 861 817	90 466 58 122 815
24131455	----- Fosforzuur en polyfosforzuren	x 1000 BEF kg P2O5	418 448 22 160 033	348 063 17 484 869	409 572 20 818 687	467 206 23 606 792
241315	---- Oxiden, hydroxyden en peroxyden; hydrazine en hydroxylamine, alsmede anorganische zouten daarvanwaarvan:	x 1000 BEF -	953 870	840 153	974 048	762 650
24131527	----- Natriumhydroxyde in waterige oplossing (natronloog)	x 1000 BEF kg NaOH	793 821 66 435 791	683 890 58 797 894	803 687 59 456 542	631 096 50 917 326
24132	--- Verbindingen van metalen met halogenen; hypochlorieten, chloraten en perchloraten	x 1000 BEF -	269 159	225 078	286 721	277 644
241321	---- Verbindingen van metalen met halogenen	x 1000 BEF -	172 475	132 812	179 264	169 623
241322	---- Hypochlorieten, chloraten en perchloraten	x 1000 BEF -	96 684	92 266	107 457	108 021
24133	--- Sulfiden, sulfaten; nitraten, fosfaten en carbonaten	x 1000 BEF -	1 023 388	876 062	1 004 008	858 561
241331	---- Sulfiden, sulfieten en sulfaten waarvan:	x 1000 BEF -	198 395	165 324	172 282	170 149
24133157	----- Sulfaten, excl. aluminium- en bariumsulfaat	x 1000 BEF kg	103 534 15 704 710	81 295 14 027 440	80 046 14 802 204	84 861 11 808 428
241332	---- Fosfinaten, fosfonaten, fosfaten en polyfosfaten	x 1000 BEF -	645 935	552 086	665 431	546 797
241333	---- Carbonaten	x 1000 BEF -	179 058	158 652	166 295	141 615
241352	--- Cyaniden en cyanaten (inclusief verbindingen); silicaten; boraten; perboraten; anorganische zouten en peroxozouten	x 1000 BEF -	220 854	199 219	204 638	186 426
2414	<b>-- Overige organische chemische basisproducten</b>	x 1000 BEF kg	<b>18 117 644 747 679 201</b>	<b>16 979 362 741 871 575</b>	<b>16 936 985 742 784 229</b>	<b>16 260 083 711 835 813</b>

(1) Leveringen m.i.v. aan het buitenland geleverd maakloonwerk.

(2) Statistische classering van producten gekoppeld aan activiteiten - CPA (2-6 cijfers); Prodcom-lijst (8 cijfers).

## Maandstatistiek van de industriële productie - PRODCOM

Leveringen (1) in waarde en in hoeveelheid volgens de CPA en de Prodcom-lijst  
(voorlopige cijfers) - vervolg

Code (2)	Omschrijving	Eenheid	2001			
			Maart	April	Mei	Juni
24141	--- Koolwaterstoffen en derivaten daarvan	x 1000 BEF kg	5 839 907 346 993 395	5 949 842 356 188 530	5 753 715 336 382 661	5 576 149 321 651 688
	waarvan:					
241411	---- Acyclische koolwaterstoffen	x 1000 BEF kg	3 607 755 193 450 908	3 688 578 203 979 749	3 888 349 206 145 961	3 755 516 203 797 656
	waarvan:					
24141130	----- Ethyleen	x 1000 BEF kg	1 449 201 88 270 141	1 756 062 101 238 913	1 967 133 107 856 668	1 516 948 87 374 056
241412	---- Cyclische koolwaterstoffen	x 1000 BEF kg	1 682 544 122 390 345	1 543 847 114 564 614	1 338 812 106 458 998	1 319 020 98 130 186
	waarvan:					
24141223	----- Benzeen	x 1000 BEF kg	603 030 72 269 161	717 809 78 000 365	544 130 39 183 504	467 765 34 483 529
241414	---- Sulfo-, nitro- en nitrosoderivaten van koolwaterstoffen, ook indien gehalogeneerd	x 1000 BEF kg	116 553 5 582 924	161 135 7 858 524	136 564 6 430 780	178 663 8 803 217
24142	--- Alcoholen, fenolen, fenolalcoholen, alsmede, halogeen-, sulfo-, nitro-, en nitrosoderivaten daarvan; industriële	x 1000 BEF kg	1 905 636 82 483 528	1 783 216 81 981 222	2 063 621 97 662 688	1 659 153 79 934 999
24143	--- Industriële eenwaardige vetzuren; carbonzuren en derivaten daarvan	x 1000 BEF kg	2 679 199 131 882 242	2 348 795 129 356 542	2 610 783 133 271 503	2 396 685 132 274 587
	waarvan:					
241432	---- Verzadigde eenwaardige acyclische carbonzuren en derivaten daarvan	x 1000 BEF kg	84 768 7 726 921	71 399 5 514 973	81 221 7 301 672	91 474 6 589 169
241434	---- Meerwaardige aromatische carbonzuren en carbonzuren met andere zuurstofhoudende groepen en derivaten daarvan	x 1000 BEF kg	1 421 912 89 207 359	1 209 528 93 472 904	1 310 583 89 586 521	1 249 109 94 563 634
24144	--- Organische verbindingen met stikstofhoudende groepen	x 1000 BEF kg	2 589 825 54 688 952	2 364 945 48 217 679	2 165 045 45 788 531	2 136 383 47 201 976
	waarvan:					
241441	---- Aminoverbindingen	x 1000 BEF kg	1 076 618 29 633 910	853 515 23 044 503	956 374 23 845 943	901 847 24 773 395
	waarvan:					
24144117	----- "Eenwaardige acyclische aminoverbindingen en derivaten, n.e.g.; zouten daarvan"	x 1000 BEF kg	235 915 4 210 740	193 466 3 431 725	316 430 4 442 105	218 316 4 062 735
241444	---- Verbindingen met andere stikstofhoudende groepen	x 1000 BEF kg	1 056 632 18 133 253	1 127 219 19 842 808	974 102 17 148 208	852 726 17 584 862
24145	--- Organische zwavel- en andere organische verbindingen van niet-metalen en metalen; heterocyclischeverbindingen n.e.g.waarvan:	x 1000 BEF kg	3 108 844 39 006 061	2 434 860 28 440 350	2 384 803 33 603 097	2 564 836 37 380 298
	waarvan:					
241452	---- Heterocyclische verbindingen n.e.g.	x 1000 BEF kg	2 390 423 26 931 834	1 911 214 20 437 213	1 827 556 24 602 371	1 941 790 27 246 276
	waarvan:					
24145250	----- Verbindingen met pyridine/(iso)cholinering, lactamen (ex 6-hexaanlactam) en heterocyclische verbindingen met N	x 1000 BEF kg	889 228 3 614 561	646 677 2 945 107	604 244 2 808 029	517 796 2 149 324
24146	--- Ethers, organische peroxyden, epoxyden, acetalen en hemiacetalen; andere organische verbindingen	x 1000 BEF kg	1 445 375 48 740 371	1 502 873 55 777 526	1 493 014 63 324 769	1 391 611 51 336 442
241461	---- Verbindingen met aldehydegroepen	x 1000 BEF kg	62 004 4 486 640	41 915 3 800 999	52 944 4 091 614	45 517 3 908 588
241462	---- Ketonen en chinonen	x 1000 BEF kg	599 899 32 177 179	746 596 38 796 158	621 656 40 609 248	534 094 29 780 022
241463	---- Ethers, organische peroxyden, epoxyden, acetalen hemiacetalen, alsmede derivaten daarvan	x 1000 BEF kg	471 971 10 278 087	415 374 11 804 601	444 491 16 712 293	468 310 16 246 414

(1) Leveringen m.i.v. aan het buitenland geleverd maakloonwerk.

(2) Statistische classering van producten gekoppeld aan activiteiten - CPA (2-6 cijfers): Prodcom-lijst (8 cijfers).



## Maandstatistiek van de industriële productie - PRODCOM

**Leveringen (1) in waarde en in hoeveelheid volgens de CPA en de Prodcom-lijst  
(voorlopige cijfers) - vervolg**

Code (2)	Omschrijving	Eenheid	2001			
			Maart	April	Mei	Juni
241464	---- Enzymen en andere organische verbindingen n.e.g.	x 1000 BEF kg	311 501 1 798 465	298 988 1 375 768	373 923 1 911 614	343 690 1 401 418
24147	--- Organische chemische basisproducten n.e.g.	x 1000 BEF kg	548 858 43 884 652	594 831 41 909 726	466 004 32 750 980	535 266 42 055 823
2415	<b>-- Kunstmeststoffen en stikstofverbindingen waarvan:</b>	x 1000 BEF -	<b>2 993 360</b>	<b>2 634 465</b>	<b>2 844 651</b>	<b>2 601 867</b>
24151050	--- "Salpeterzuur; nitreerzuren"	x 1000 BEF kg N	114 581 4 170 488	110 170 4 173 862	166 872 6 412 694	107 093 4 019 699
241530	--- Minerale of chemische stikstofhoudende meststoffen	x 1000 BEF kg N	792 092 97 502 376	711 569 84 451 591	899 163 111 438 105	837 739 97 961 066
241540	--- Minerale of chemische fosfaatmeststoffen	x 1000 BEF kg P2O5	38 615 2 483 822	34 326 2 356 816	35 204 2 673 274	32 354 2 280 889
24156000	--- Meststoffen van dierlijke of van plantaardige oorsprong	x 1000 BEF kg	109 219 26 077 226	131 212 30 731 623	107 158 32 084 126	51 712 15 268 365
241580	--- Meststoffen n.e.g.	x 1000 BEF kg	1 297 215 193 169 444	1 236 722 168 289 901	979 701 149 121 514	1 013 970 157 785 582
24158025	---- Meststoffen met stikstof, fosfor en kalium, <= 10 gew.% stikstof	x 1000 BEF kg	98 728 12 961 681	57 257 8 480 938	72 708 11 444 860	36 888 3 206 922
24158069	---- Andere meststoffen met fosfor en kalium	x 1000 BEF kg	37 004 6 486 620	51 508 9 550 130	46 893 17 493 840	62 522 13 740 470
2416	<b>-- Kunststoffen in primaire vormen waarvan:</b>	x 1000 BEF kg	<b>24 108 408</b> <b>645 198 574</b>	<b>21 943 505</b> <b>588 937 070</b>	<b>22 979 700</b> <b>613 045 721</b>	<b>21 878 501</b> <b>608 066 194</b>
241610	--- Polymeren van ethyleen, in primaire vormen waarvan:	x 1000 BEF kg	5 412 749 156 643 075	5 270 863 151 573 891	5 308 760 151 816 051	5 090 249 147 193 669
24161035	---- Lineair polyethyleen, relatieve dichtheid < 0,94, in primaire vormen	x 1000 BEF kg	65 253 2 265 963	47 588 2 269 269	62 600 2 232 710	59 187 2 086 086
24161090	---- Andere polymeren van ethyleen, in primaire vormen, n.e.g.	x 1000 BEF kg	231 714 5 052 441	282 855 5 372 972	241 927 4 408 506	217 913 3 632 129
241620	--- Polymeren van styreen, in primaire vormen waarvan:	x 1000 BEF kg	3 025 923 84 654 660	2 769 931 78 802 137	3 025 398 83 979 080	2 806 084 90 800 503
24162035	---- Expandeerbaar polystyreen, in primaire vormen	x 1000 BEF kg	1 283 017 36 882 738	1 148 463 32 807 686	1 273 343 37 180 354	1 215 711 41 924 699
24162090	---- Polymeren van styreen, in primaire vormen, n.e.g.	x 1000 BEF kg	308 416 5 795 633	243 913 4 818 288	352 378 6 781 565	313 846 5 910 994
241630	--- Polymeren van vinylchloride of van andere halogeenolefinen, in primaire vormen waarvan:	x 1000 BEF kg	2 125 882 86 699 144	1 884 657 71 323 443	1 848 842 69 261 820	1 922 068 74 858 065
24163010	---- Polyvinylchloride, niet gemengd met andere zelfstandigheden, in primaire vormen	x 1000 BEF kg	1 555 757 74 738 941	1 367 017 60 373 178	1 277 033 57 277 180	1 327 992 62 006 928
24164015	--- Polyethyleenglycolen en andere polyetheralcoholen, in primaire vormen	x 1000 BEF kg	780 270 18 074 880	625 248 14 432 254	725 893 16 290 882	734 938 16 581 920
24164030	--- Epoxyharsen, in primaire vormen	x 1000 BEF kg	106 427 1 555 584	87 904 929 572	98 761 1 091 990	87 642 937 526

(1) Leveringen m.i.v. aan het buitenland geleverd maakloonwerk.

(2) Statistische classering van producten gekoppeld aan activiteiten - CPA (2-6 cijfers): Prodcom-lijst (8 cijfers).

## Maandstatistiek van de industriële productie - PRODCOM

**Leveringen (1) in waarde en in hoeveelheid volgens de CPA en de Prodcom-lijst (voorlopige cijfers) - vervolg**

Code (2)	Omschrijving	Eenheid	2001			
			Maart	April	Mei	Juni
24164050	--- Alkydharsen, in primaire vormen	x 1000 BEF kg	135 013 2 262 662	137 956 2 234 941	191 555 3 005 051	156 340 2 576 421
24165	--- Andere kunststoffen in primaire vormen; ionenwisselaars waarvan:	x 1000 BEF kg	10 208 787 264 465 012	9 230 170 243 572 265	9 938 388 261 535 032	9 639 785 253 039 326
241651	---- Polymeren van propyleen of van andere olefinen, in primaire vormen	x 1000 BEF kg	4 174 074 158 320 937	3 714 934 144 841 580	3 866 104 150 400 463	3 867 385 151 304 033
24165130	----- Polypropyleen, in primaire vormen	x 1000 BEF kg	3 481 230 133 810 070	3 150 094 121 933 645	3 200 840 125 351 242	3 219 764 124 714 347
24165150	----- Andere polymeren van propyleen of van andere olefinen, in pr. vormen, n.e.g.	x 1000 BEF kg	692 844 24 510 867	564 840 22 907 935	665 264 25 049 221	647 621 26 589 686
241653	---- Acrylpolymeren in primaire vormen	x 1000 BEF kg	339 559 4 922 752	297 122 4 364 755	336 866 4 811 710	407 642 6 170 567
241654	---- Polyamiden in primaire vormen	x 1000 BEF kg	1 039 002 15 336 521	954 291 14 837 731	985 425 16 284 444	626 591 10 955 681
241656	---- Andere aminoharsen, fenolharsen en polyurethanen, in primaire vormen	x 1000 BEF kg	2 600 594 42 367 398	2 394 984 38 809 675	2 584 347 43 300 832	2 652 970 44 155 047
241658	---- Andere kunststoffen in primaire vormen n.e.g.	x 1000 BEF kg	844 464 8 695 464	854 360 8 494 186	918 997 9 148 332	955 949 9 075 944
241710	-- Synthetische rubber	x 1000 BEF kg	1 713 174 23 698 481	1 509 688 20 461 534	1 772 193 24 714 869	1 733 639 24 239 624
24201	- VERDELINGSMIDDELEN EN ANDERE CHEMISCHE PRODUCTEN VOOR DE LANDBOUW WAARVAN:	x 1000 BEF kg act. subst.	4 184 655 25 391 324	3 063 682 16 238 097	2 863 488 14 269 663	3 364 879 20 764 536
242014	-- Desinfecteermiddelen	x 1000 BEF kg act. subst.	93 761 488 588	56 576 447 032	57 311 384 962	60 002 394 863
24201430	--- Ontsmettingsmiddelen op basis van ammonium	x 1000 BEF kg act. subst.	38 619 195 782	12 337 136 264	7 851 97 581	10 033 113 212
24201450	--- Ontsmettingsmiddelen op basis van halogeenvbindingen	x 1000 BEF kg act. subst.	24 497 151 293	25 499 187 588	25 444 166 887	32 797 173 149
24201490	--- Andere ontsmettingsmiddelen	x 1000 BEF kg act. subst.	30 645 141 513	18 740 123 180	24 016 120 494	17 172 108 502
2430	- VERF, VERNIS E.D., DRUKINKT EN MASTIEK	x 1000 BEF kg	3 391 669 31 339 567	3 072 659 27 109 614	3 535 508 31 481 033	3 544 822 32 423 964
24301	-- Verf en vernis op basis van polymeren	x 1000 BEF kg	1 774 639 13 779 962	1 746 329 12 634 214	2 013 079 14 909 750	1 912 982 13 834 987
243011	--- Verf en vernis op basis van acryl- of vinylpolymeren, in een waterig medium	x 1000 BEF kg	519 057 3 642 157	579 370 3 746 469	619 925 4 180 647	542 705 3 625 231
24301150	---- Verf ... op basis van acryl- of vinylpolymeren, in een waterig medium	x 1000 BEF kg	396 905 3 210 374	458 413 3 420 987	508 485 3 824 430	417 054 3 286 181
24301170	---- Andere verf en vernis, gedispergeerd of opgelost in een waterig medium	x 1000 BEF kg	122 152 431 783	120 957 325 482	111 440 356 217	125 651 339 050
243012	--- Verf en vernis op basis van polyesters, acryl- of vinylpolymeren, in een niet-waterig mediumwaarvan:	x 1000 BEF kg	1 255 582 10 137 805	1 166 959 8 887 745	1 393 154 10 729 103	1 370 277 10 209 756

(1) Leveringen m.i.v. aan het buitenland geleverd maakloonwerk.

(2) Statistische classering van producten gekoppeld aan activiteiten - CPA (2-6 cijfers); Prodcom-lijst (8 cijfers).

## Maandstatistiek van de industriële productie - PRODCOM

Leveringen (1) in waarde en in hoeveelheid volgens de CPA en de Prodcom-lijst  
(voorlopige cijfers) - vervolg

Code (2)	Omschrijving	Eenheid	2001			
			Maart	April	Mei	Juni
24301225	---- Verf en vernis op basis van polyesters, zie aant. 4 op GN 32, indien zij meer dan 50% oplosmiddelen bevatten	x 1000 BEF kg	13 279 68 974	11 052 62 791	11 490 69 008	11 160 66 656
24301229	---- Andere verf en vernis op basis van polyesters	x 1000 BEF kg	236 009 1 752 669	222 530 1 604 998	272 142 1 963 310	244 551 1 800 132
24301270	---- Verf en vernis: oplossingen	x 1000 BEF kg	129 512 1 359 576	111 881 1 171 491	162 972 1 611 803	117 409 1 257 025
24301290	---- Andere verf en vernis op basis van synthetische en gewijzigde natuurlijke polymeren	x 1000 BEF kg	495 559 3 679 391	440 082 3 020 593	517 895 3 596 773	533 051 3 330 761
24302	-- <b>Andere verf en vernis en soortgelijke producten; verf voor kunst schilders en drukinkt waarvan:</b>	x 1000 BEF kg	<b>1 617 030</b> <b>17 559 605</b>	<b>1 326 330</b> <b>14 475 400</b>	<b>1 522 429</b> <b>16 571 283</b>	<b>1 631 840</b> <b>18 588 977</b>
24302213	--- Andere verf en vernis: olieverf en -vernis	x 1000 BEF kg	147 894 1 034 750	61 971 419 585	62 484 430 425	123 173 839 817
24302253	--- Stopverf en mastiek (kit)	x 1000 BEF kg	252 092 4 461 916	212 721 4 315 032	229 965 4 038 986	259 556 4 958 489
24302260	--- Niet-voervaste prep. voor het bestrijken of bepleisteren van metselwerk	x 1000 BEF kg	71 154 2 903 335	59 425 1 916 480	79 874 3 095 657	83 931 3 347 814
24302273	--- Organische oplosmiddelen en verduuners op basis van butylacetaat n.e.g.	x 1000 BEF kg	1 439 20 415	1 127 17 199	1 317 18 162	1 721 26 534
24302279	--- Andere organische oplosmiddelen en verduuners, n.e.g.	x 1000 BEF kg	66 669 1 172 898	60 374 1 002 338	74 845 1 176 735	86 152 1 380 212
243024	--- Drukinkt	x 1000 BEF kg	690 093 4 650 999	626 374 4 337 683	694 489 4 706 348	676 737 4 644 624
24302450	---- Zwarte drukinkt	x 1000 BEF kg	51 819 919 432	53 493 945 477	53 094 934 974	53 936 968 820
24302470	---- Andere drukinkt	x 1000 BEF kg	638 274 3 731 567	572 881 3 392 206	641 395 3 771 374	622 801 3 675 804
244	- FARMACEUTISCHE PRODUCTEN, CHEMISCHE EN BOTANISCHE PRODUCTEN VOOR MEDICINAAL GEBRUIK	x 1000 BEF -	12 247 344	11 636 109	11 344 299	14 202 400
2441	-- <b>Farmaceutische grondstoffen</b>	x 1000 BEF -	<b>674 834</b>	<b>547 307</b>	<b>551 155</b>	<b>851 266</b>
	<b>waarvan:</b>					
244120	--- Lysine, glutaminezuur en zouten daarvan; quaternaire ammoniumzouten en -hydroxyden; fosfoaminolipiden;	x 1000 BEF kg	119 173 3 983 427	127 742 3 771 598	136 010 4 130 591	164 023 4 405 973
24413	--- Lactonen n.e.g., heterocyclische verbindingen met uitsluitend een of meer stikstofatomen als hetero-atoom,...	x 1000 BEF kg	383 409 3 145 636	304 244 3 016 083	320 067 3 550 457	450 637 3 368 047
2442	-- <b>Farmaceutische producten</b>	x 1000 BEF -	<b>11 572 510</b>	<b>11 088 802</b>	<b>10 793 144</b>	<b>13 351 134</b>
24421	--- Geneesmiddelen	x 1000 BEF -	7 757 503	6 883 158	7 975 246	8 478 745
244211	---- Geneesmiddelen bevattende penicillinen of andere antibiotica	x 1000 BEF -	403 792	330 968	350 994	419 756
244212	---- Geneesmiddelen bevattende hormonen, doch geen antibiotica waarvan:	x 1000 BEF -	351 662	387 907	404 143	376 434

(1) Leveringen m.i.v. aan het buitenland geleverd maakloonwerk.

(2) Statistische classering van producten gekoppeld aan activiteiten - CPA (2-6 cijfers): Prodcom-lijst (8 cijfers).

## Maandstatistiek van de industriële productie - PRODCOM

**Leveringen (1) in waarde en in hoeveelheid volgens de CPA en de Prodcom-lijst (voorlopige cijfers) - vervolg**

Code (2)	Omschrijving	Eenheid	2001			
			Maart	April	Mei	Juni
24421270	----- Geneesmiddelen zonder antibiotica met hormonen uit de bijnierschors, o.v.k.	x 1000 BEF -	192 735	249 204	231 672	237 925
244213	----- Geneesmiddelen bevattende alkaloiden of derivaten daarvan, doch geen hormonen of antibioticawaarvan:	x 1000 BEF -	7 002 049	6 164 283	7 220 109	7 682 555
24421320	----- Andere gen. voor therapeutisch of profylactisch gebruik (GS 3000), n.o.v.k.	x 1000 BEF -	165 764	196 206	146 920	89 779
24421360	----- Andere geneesmiddelen met vitaminen of andere produkten van GS 2936, o.v.k.	x 1000 BEF -	17 458	17 594	25 570	26 332
24421380	----- Andere geneesmiddelen met al dan niet vermengde produkten, o.v.k., n.e.g.	x 1000 BEF -	6 757 507	5 903 064	6 993 830	7 515 010
24422	--- Overige farmaceutische produkten	x 1000 BEF -	3 815 007	4 205 644	2 817 898	4 872 389
	waarvan:					
24422430	---- Watten, gaas, enz., met farmaceutische zelfstandigheden, o.v.k., n.e.g.	x 1000 BEF -	28 905	27 532	30 216	28 601
245	- GLYCEROL; ZEEP, WASMIDDELEN, POETS- EN REINIGINGSMIDDELEN, PARFUMS EN KOSMETISCHE ARTIKELEN	x 1000 BEF -	4 633 408	3 989 551	4 230 820	4 346 663
2451	-- <b>Glycerol, zeep en wasmiddelen, poets- en reinigingsmiddelen</b>	x 1000 BEF -	<b>2 543 138</b>	<b>2 438 930</b>	<b>2 652 424</b>	<b>2 597 069</b>
	waarvan:					
24512090	--- Organische tensioactieve produkten (excl. zeep), n.e.g.	x 1000 BEF kg	266 347 1 328 416	171 852 1 214 092	231 819 1 509 350	210 604 1 540 659
24513	--- Zeep, was- en reinigingsmiddelen	x 1000 BEF kg	1 410 760 48 283 941	1 392 165 45 721 931	1 556 224 50 351 394	1 575 269 46 688 439
245131	---- Zeep en als zeep te gebruiken organische tensio-actieve produkten en bereidingenwaarvan:	x 1000 BEF kg	68 143 2 506 986	72 466 2 298 735	83 299 2 357 747	62 395 2 076 851
24513179	----- Zeep in andere vormen	x 1000 BEF kg	41 226 1 654 178	43 332 1 412 440	55 455 1 496 493	36 407 1 311 841
245132	---- Was- en reinigingsmiddelen	x 1000 BEF kg	1 342 617 45 776 955	1 319 699 43 423 196	1 472 925 47 993 647	1 512 874 44 611 588
24513230	----- Tensioactieve bereidingen, opgemaakt voor de verkoop in het klein	x 1000 BEF kg	100 062 3 956 225	93 112 3 776 249	112 484 4 270 724	109 493 4 172 187
24513250	----- Was- en reinigingsmiddelen, o.v.k.	x 1000 BEF kg	887 807 32 349 222	913 094 31 228 999	1 021 720 34 337 839	1 074 116 31 483 258
24513260	----- Tensioactieve bereidingen, excl. organische tensioactieve produkten n.o.v.k.	x 1000 BEF kg	81 633 896 296	69 833 804 775	62 852 822 920	69 786 859 917
24513270	----- Was- en reinigingsmiddelen, n.o.v.k.	x 1000 BEF kg	273 115 8 575 212	243 660 7 613 173	275 869 8 562 164	259 479 8 096 226
24514	--- Deodorantia en was	x 1000 BEF -	174 910	194 744	186 579	210 451
	waarvan:					
245143	---- Schoensmeer, boenwas, poetsmiddelen voor carrosserieën, glas of metaal	x 1000 BEF kg	91 714 1 570 753	113 571 1 698 961	109 801 1 766 533	134 756 1 953 263
	waarvan:					
24514350	----- Boenwas en dergelijke preparaten voor het onderhoud van houtwerk	x 1000 BEF kg	5 459 42 917	5 885 40 332	4 873 44 918	5 051 39 762

(1) Leveringen m.i.v. aan het buitenland geleverd maakloonwerk.

(2) Statistische classering van producten gekoppeld aan activiteiten - CPA (2-6 cijfers): Prodcom-lijst (8 cijfers).

## Maandstatistiek van de industriële productie - PRODCOM

Leveringen (1) in waarde en in hoeveelheid volgens de CPA en de Prodcom-lijst  
(voorlopige cijfers) - vervolg

Code (2)	Omschrijving	Eenheid	2001			
			Maart	April	Mei	Juni
24514383	----- Poetsmiddelen voor metalen	x 1000 BEF kg	1 590 8 427	1 791 9 996	1 322 6 992	1 869 10 387
24521	- - Parfums en cosmetische artikelen	x 1000 BEF -	<b>2 090 270</b>	<b>1 550 621</b>	<b>1 578 396</b>	<b>1 749 594</b>
	<b>waarvan:</b>					
24521300	--- Produkten voor manicure of voor pedicure	x 1000 BEF -	15 202	12 405	10 080	4 661
24521400	--- Poeder, ook indien geperst, voor cosmetisch/toiletgebruik	x 1000 BEF -	20 906	9 718	8 472	10 414
24521500	--- Andere schoonheidsmiddelen	x 1000 BEF -	430 360	379 785	357 830	471 477
245219	--- Scheermiddelen; deodorantia voor lichaamsverzorging; badpreparaten; andere parfumerieën, toiletartikelen negwaarvan:	x 1000 BEF -	215 242	180 635	188 610	211 654
24521950	---- Deodorantia voor lichaamsverzorging en antitranspiratiemiddelen	x 1000 BEF -	86 751	57 659	62 981	67 075
24521970	---- Geparfumeerde badzouten en andere badpreparaten	x 1000 BEF -	72 308	65 816	76 921	77 938
246	- OVERIGE CHEMISCHE PRODUKTEN	x 1000 BEF -	11 341 245	9 285 971	11 288 475	11 405 805
	<b>WAARVAN:</b>					
246310	- - Etherische oliën; mengsels van reukstoffen	x 1000 BEF kg	<b>381 151</b> <b>2 074 553</b>	<b>339 354</b> <b>1 987 947</b>	<b>392 043</b> <b>2 461 160</b>	<b>385 108</b> <b>2 394 467</b>
24641200	- - Emulsies voor gevoelige lagen, voor fotografisch gebruik	x 1000 BEF kg	<b>518 015</b> <b>5 722 909</b>	<b>451 745</b> <b>4 894 543</b>	<b>526 526</b> <b>5 858 438</b>	<b>547 903</b> <b>5 951 217</b>
2466	- - Andere chemische producten n.e.g.	x 1000 BEF kg	<b>4 718 957</b> <b>105 128 420</b>	<b>4 023 878</b> <b>92 711 807</b>	<b>4 849 836</b> <b>107 543 321</b>	<b>4 888 286</b> <b>112 352 024</b>
	<b>waarvan:</b>					
24663	--- Smeermiddelen; additieven; antivriespreparaten	x 1000 BEF kg	2 056 648 64 399 012	1 781 482 56 829 930	2 086 796 67 909 281	2 121 013 68 245 582
246631	---- Smeermiddelen	x 1000 BEF kg	1 841 553 50 272 884	1 605 586 44 254 254	1 852 471 52 275 288	1 927 699 54 740 638
	<b>waarvan:</b>					
24663157	---- Andere smeermiddelen < 70 gew. % (aard) olie, of => 70 gew. % (aard)olie indien karakter niet door olie bepaald wordt	x 1000 BEF kg	1 268 753 36 981 412	1 116 426 33 153 268	1 320 304 41 968 971	1 378 570 41 321 701
24663179	---- Andere smeermiddelen, n.e.g.	x 1000 BEF kg	555 280 13 130 372	479 575 10 977 502	510 327 10 086 341	537 969 13 306 759
246632	---- Antiklopmiddelen; dopes voor minerale olie en dergelijke producten	x 1000 BEF kg	155 837 12 280 844	125 944 11 127 910	161 304 13 334 578	118 988 10 941 141
246633	---- Remvloeistoffen; antivriespreparaten en vloeibare ontstoppingspreparaten	x 1000 BEF kg	59 258 1 845 284	49 952 1 447 766	73 021 2 299 415	74 326 2 563 803
246642	--- Modeleerpasta's; tandtechnische waspreparaten en andere preparaten voor tandtechnisch gebruik, ...	x 1000 BEF kg	133 707 157 712	120 563 211 924	160 714 166 994	206 288 666 493
246645	--- Appreteermiddelen, middelen voor het versnellen van het verproces of van het fixeren van kleurstoffen e.d.waarvan:	x 1000 BEF kg	287 145 3 677 077	192 684 3 119 898	178 858 3 272 735	171 285 3 235 166
24664570	---- Appreteermiddelen e.d. voor de textiel- of derg. industrieën	x 1000 BEF kg	131 542 2 909 678	86 344 2 459 699	82 545 2 598 234	95 485 2 742 101

(1) Leveringen m.i.v. aan het buitenland geleverd maakloonwerk.

(2) Statistische classering van producten gekoppeld aan activiteiten - CPA (2-6 cijfers): Prodcom-lijst (8 cijfers).

## Maandstatistiek van de industriële productie - PRODCOM

**Leveringen (1) in waarde en in hoeveelheid volgens de CPA en de Prodcom-lijst  
(voorlopige cijfers) - vervolg**

Code (2)	Omschrijving	Eenheid	2001			
			Maart	April	Mei	Juni
246646	--- Beitspreparaten; vloeimiddelen; bereide rubbervulcanisatieversnellers; weekmakers en dergelijkewaarvan:	x 1000 BEF kg	820 676 7 849 423	803 058 7 464 338	1 009 947 8 153 936	964 354 8 169 821
24664620	---- Preparaten voor het beitsen van metalen	x 1000 BEF kg	29 791 304 857	29 304 257 111	26 807 233 926	28 618 243 953
24664650	---- Bereide antioxydanten en stabilisatiemiddelen voor rubber of voor kunststof	x 1000 BEF kg	470 922 4 081 747	467 056 4 305 445	623 923 4 778 241	592 707 4 682 712
246647	--- Bereide bindmiddelen voor gietvormen of voor gietkernen; chemische produkten en residuen van de chemische of van	x 1000 BEF kg	70 497 3 387 340	63 453 3 150 713	82 861 4 425 030	81 137 4 163 521
246648	--- Diverse andere chemische produkten n.e.g. waarvan:	x 1000 BEF kg	853 169 18 133 415	709 055 15 264 853	750 212 16 200 733	866 190 20 554 703
24664867	---- Vlamwerende, waterwerende en andere preparaten voor de bescherming van bouwwerken	x 1000 BEF kg	44 835 723 844	43 331 624 410	43 344 633 298	50 413 741 396
24664899	---- Andere chemische producten; preparaten en residuen van de chemische of aanverwante industrieën	x 1000 BEF kg	528 852 8 510 733	370 170 5 346 829	397 858 5 482 814	430 549 5 946 746
2470	- SYNTHETISCHE OF KUNSTMATIGE VEZELS	x 1000 BEF kg	2 029 913 27 896 609	1 690 790 23 688 147	1 722 201 22 638 644	1 878 540 24 685 416
	WAARVAN:					
247011	-- Kabel van synthetische filamenten; synthetische stapelvezels, niet gekaard en niet gekamd	x 1000 BEF kg	489 359 10 006 463	390 484 8 281 359	349 857 6 643 141	387 827 8 186 554
24701195	--- Synthetisch werk en stapelvezels van PP (excl. gekaard, gekamd of op andere wijze bewerkt voor het spinnen)	x 1000 BEF kg	227 329 4 677 857	177 313 3 960 918	124 453 2 260 857	148 754 3 653 501
24701197	--- Overig synthetisch werk en stapelvezels (excl. gekaard, gekamd of op andere wijze bewerkt voor het spinnen)	x 1000 BEF kg	262 030 5 328 606	213 171 4 320 441	225 404 4 382 284	239 073 4 533 053
247013	-- Getextureerde garens en andere garens, eendraads waarvan:	x 1000 BEF kg	899 444 12 568 901	786 084 11 109 289	796 306 11 179 092	809 392 10 930 737
24701323	--- Getextureerde garens van polypropyleen (excl. naaigarens)	x 1000 BEF kg	694 156 9 336 915	604 693 8 145 956	613 766 8 492 595	619 670 8 256 668
247030	-- Afval van synthetische of van kunstmatige vezels	x 1000 BEF kg	8 111 758 500	10 531 746 822	9 166 686 656	8 591 655 715
25	<b>PRODUKTEN VAN RUBBER OF KUNSTSTOF</b>	x 1000 BEF -	<b>18 239 414</b>	<b>16 331 630</b>	<b>17 140 851</b>	<b>17 747 843</b>
251	- PRODUKTEN VAN RUBBER	x 1000 BEF -	1 747 449	1 516 040	1 563 346	1 629 789
	WAARVAN:					
251210	-- Van een nieuw loopvlak voorziene luchtbanden, van rubber	x 1000 BEF p/st	107 862 12 590	102 858 11 296	112 821 12 657	120 951 13 144
251320	-- Niet-ge vulcaniseerde rubber en artikelen daarvan; ge vulcaniseerde rubber (niet gehard)waarvan:	x 1000 BEF kg	712 500 11 793 812	617 325 10 658 578	681 162 11 313 306	705 688 12 694 198
25132013	--- Rubber met carbonblack en derg. zwartsel of siliciumdioxide, niet gevulc.	x 1000 BEF kg	172 674 1 549 152	181 473 1 836 398	183 352 1 581 844	190 943 1 753 472
25132070	--- Platen, vellen en strippen van ge vulcaniseerde rubber	x 1000 BEF kg	156 513 1 055 222	123 120 786 354	142 071 889 261	131 604 864 422
25132087	--- Staven en profielen van niet-geharde ge vulcaniseerd rubber zonder celstructuur	x 1000 BEF kg	204 135 2 009 575	164 126 1 636 860	202 711 2 102 732	207 829 2 205 173

(1) Leveringen m.i.v. aan het buitenland geleverd maakloonwerk.

(2) Statistische classering van producten gekoppeld aan activiteiten - CPA (2-6 cijfers); Prodcom-lijst (8 cijfers).

## Maandstatistiek van de industriële productie - PRODCOM

**Leveringen (1) in waarde en in hoeveelheid volgens de CPA en de Prodcom-lijst (voorlopige cijfers) - vervolg**

Code (2)	Omschrijving	Eenheid	2001			
			Maart	April	Mei	Juni
251340	-- Drijfriemen, drijfsnaren en transportbanden, van ge vulcaniseerde rubber	x 1000 BEF kg	301 532 503 663	300 198 551 900	270 579 432 454	256 915 407 056
25137	-- Artikelen van ge vulcaniseerde rubber n.e.g., geharde rubber, werken van geharde rubberwaarvan:	x 1000 BEF kg	374 247 1 399 505	312 964 1 271 571	335 690 1 393 708	345 051 1 447 036
25137323	--- Pakking- en sluitringen, van ge vulcaniseerde rubber	x 1000 BEF kg	112 335 430 833	96 651 380 043	94 487 403 437	104 800 375 685
25137360	--- Andere artikelen van niet-geharde ge vulcaniseerde rubber	x 1000 BEF kg	30 657 264 970	23 350 228 062	29 243 285 710	29 965 375 719
252	- PRODUCTEN VAN KUNSTSTOF	x 1000 BEF -	16 491 965	14 815 590	15 577 505	16 118 054
2521	-- Platen, vellen, buizen en profielen, van kunststof	x 1000 BEF kg	7 131 763 68 257 256	6 514 317 63 224 223	6 666 927 64 674 011	6 829 961 65 436 262
252110	--- Monofilament dikker dan 1 mm, alsmede staven en profielen, van kunststof waarvan:	x 1000 BEF kg	470 641 3 799 541	435 826 3 481 063	485 037 3 938 437	498 944 3 994 308
25211070	---- Monofilament > 1 mm, staven en profielen, van polymeren van vinylchloride	x 1000 BEF kg	250 755 2 576 630	225 928 2 342 183	266 200 2 761 684	266 373 2 712 428
25212	--- Buizen, slangen en hulpstukken daarvoor, van kunststof	x 1000 BEF kg	902 212 7 942 127	798 532 6 644 272	779 000 6 753 192	939 532 7 855 335
252121	---- Kunst dammen van geharde proteïne of van cellulosekunststof; stijve buizen en slangen van kunststofwaarvan:	x 1000 BEF kg	606 770 5 928 902	528 102 5 325 768	508 841 5 452 131	648 374 6 177 482
25212157	----- Stijve buizen en slangen, van polymeren van vinylchloride	x 1000 BEF kg	130 693 2 148 849	127 081 2 341 521	140 917 2 578 482	155 054 2 720 615
252122	---- Andere buizen, slangen en hulpstukken van kunststof waarvan:	x 1000 BEF kg	295 442 2 013 225	270 430 1 318 504	270 159 1 301 061	291 158 1 677 853
25212220	----- Flexibele buizen en slangen, met een drukweerstand => 27,6 MPa	x 1000 BEF kg	64 395 194 742	65 212 139 290	66 512 145 082	67 438 189 276
25212235	----- Niet-versterkte buizen en slangen, zonder hulpstukken, n.e.g.	x 1000 BEF kg	127 001 1 312 580	115 114 752 493	104 840 682 152	136 684 1 062 548
252130	--- Platen, vellen, foliën, stroken en strippen, van kunststof, niet gecombineerd met andere stoffenwaarvan:	x 1000 BEF kg	3 715 072 43 838 158	3 572 920 42 131 418	3 547 767 41 696 103	3 531 906 40 883 422
25213010	---- Andere platen ..., van polymeren van ethyleen, niet versterkt, dik <= 0,125 mm	x 1000 BEF kg	1 035 760 16 283 326	1 105 310 17 318 874	1 171 171 17 687 024	1 010 761 15 670 473
25213017	---- Andere platen ..., van polymeren van ethyleen, niet versterkt, dik > 0,125 mm	x 1000 BEF kg	226 453 3 743 504	234 001 3 427 169	219 739 2 714 607	226 942 2 891 738
25213021	---- Andere platen ..., van biaxiaal gerichte polymeren van propyleen, dik <= 0,10 mm	x 1000 BEF kg	1 047 928 9 207 076	948 747 8 520 664	825 840 7 418 253	950 394 9 038 075
25213030	---- Andere platen ..., van polymeren van styreen, niet versterkt, enz.	x 1000 BEF kg	361 311 5 131 487	273 339 4 270 662	309 344 4 757 027	303 040 3 838 292
25213049	---- Andere platen ..., van polymeren van vinylchl., flex., weekmakers, dik > 1 mm	x 1000 BEF kg	37 505 684 785	33 266 557 465	40 892 623 505	41 911 675 338
2521300A	----- = 30.59+62 Ander platen ..., n.e.g.	x 1000 BEF kg	111 198 816 876	132 334 805 926	124 345 800 672	97 147 656 890

(1) Leveringen m.i.v. aan het buitenland geleverd maakloonwerk.

(2) Statistische classering van producten gekoppeld aan activiteiten - CPA (2-6 cijfers); Prodcom-lijst (8 cijfers).

## Maandstatistiek van de industriële productie - PRODCOM

**Leveringen (1) in waarde en in hoeveelheid volgens de CPA en de Prodcom-lijst  
(voorlopige cijfers) - vervolg**

Code (2)	Omschrijving	Eenheid	2001			
			Maart	April	Mei	Juni
25213090	---- Platen ..., van andere kunststof, niet versterkt, andere	x 1000 BEF kg	33 093 133 785	29 645 116 492	34 737 136 695	28 314 114 932
25214	--- Andere platen, vellen, foliën, stroken en strippen, van kunststof	x 1000 BEF kg	2 043 838 12 677 430	1 707 039 10 967 470	1 855 123 12 286 279	1 859 579 12 703 197
252141	---- Andere platen, vellen, foliën, stroken en strippen, van kunststof, met celstructuur waarvan:	x 1000 BEF kg	1 495 707 9 666 720	1 229 015 8 132 546	1 346 772 9 602 582	1 332 369 9 771 247
25214120	----- Platen ... met celstructuur, van polymeren van styreen	x 1000 BEF kg	405 708 2 304 870	304 707 1 824 069	303 287 2 343 414	314 004 2 373 059
25214150	----- Platen ... met celstructuur, van polymeren van urethanen	x 1000 BEF kg	913 073 6 499 313	761 895 5 501 333	884 463 6 488 038	863 955 6 656 636
252142	---- Andere platen, vellen, foliën, stroken en strippen, van kunststof, zonder celstructuur waarvan:	x 1000 BEF kg	548 131 3 010 710	478 024 2 834 924	508 351 2 683 697	527 210 2 931 950
25214279	----- Andere platen, vellen, foliën en strip van polymerisatieproducten	x 1000 BEF kg	240 007 1 392 805	198 423 1 133 378	221 351 1 163 273	240 393 1 377 508
25214280	----- Andere platen ... van kunststof zonder celstructuur, niet van polymerisatieproducten	x 1000 BEF kg	206 447 1 169 380	202 668 1 323 032	202 895 1 114 759	214 779 1 196 196
25221	- - <b>Verpakkingsmateriaal van kunststof</b>	x 1000 BEF -	<b>2 778 867</b>	<b>2 498 703</b>	<b>2 876 938</b>	<b>2 718 400</b>
25221100	--- Zakken van polymeren van ethyleen	x 1000 BEF kg	553 238 10 951 236	432 787 9 133 406	525 991 10 083 649	529 342 10 444 407
25221200	--- Zakken van andere kunststof (excl. ethyleen)	x 1000 BEF kg	33 643 181 363	23 453 130 477	24 771 149 303	28 891 164 295
25221300	--- Dozen, bakken, kisten en dergelijke artikelen, van kunststof	x 1000 BEF kg	723 361 7 347 353	684 948 6 818 335	745 593 7 038 582	725 936 6 896 994
252214	--- Flessen, flacons en dergelijke artikelen van kunststof	x 1000 BEF p/st	938 415 247 550 853	868 581 290 589 636	1 067 129 380 845 673	923 270 313 122 890
25221450	---- Flessen, flacons en dergelijke artikelen, van kunststof, <= 2 l	x 1000 BEF p/st	741 103 235 390 794	713 249 281 705 261	910 442 371 689 327	800 487 305 053 818
25221470	---- Flessen, flacons en dergelijke artikelen, van kunststof, > 2 l	x 1000 BEF p/st	197 312 12 160 059	155 332 8 884 375	156 687 9 156 346	122 783 8 069 072
252215	--- Ander verpakkingsmateriaal van kunststof waarvan:	x 1000 BEF -	530 210	488 934	513 454	510 961
25221527	---- Stoppen, deksels en andere sluitingen, van kunststof	x 1000 BEF kg	124 014 654 693	118 827 550 026	116 470 570 542	108 600 577 912
25221540	---- Andere artikelen voor vervoer of verpakking, van kunststof	x 1000 BEF p/st	385 553 282 238 553	352 049 285 827 474	382 421 195 975 392	386 127 359 471 261
2523	- - <b>Kunststofartikelen voor de bouw</b>	x 1000 BEF -	<b>2 027 445</b>	<b>1 772 029</b>	<b>1 987 956</b>	<b>2 291 990</b>
252311	--- Vloerbedekking van kunststof, op rollen of in tegels; wand- en plafondbedekking van kunststof	x 1000 BEF m2	452 613 3 489 769	403 121 3 078 144	412 509 3 113 940	444 307 3 296 367
25231300	--- Reservoirs ... e.d. bergingsmiddelen, inhoud > 300 l, van kunststof	x 1000 BEF kg	40 464 191 466	29 150 136 026	33 065 146 770	48 609 200 048

(1) Leveringen m.i.v. aan het buitenland geleverd maakloonwerk.

(2) Statistische classering van producten gekoppeld aan activiteiten - CPA (2-6 cijfers): Prodcom-lijst (8 cijfers).



## Maandstatistiek van de industriële productie - PRODCOM

Leveringen (1) in waarde en hoeveelheid volgens de CPA en de Prodcom-lijst  
(voorlopige cijfers) - vervolg

Code (2)	Omschrijving	Eenheid	2001			
			Maart	April	Mei	Juni
252314	--- Deuren en ramen, alsmede kozijnen daarvoor en drempels voor deuren; blinden, jaloezieën en dergelijke	x 1000 BEF kg	1 231 821 6 670 508	1 050 328 5 736 499	1 213 305 6 675 617	1 482 622 8 027 342
25231450	---- Deuren en ramen, kozijnen en drempels, van kunststof	x 1000 BEF kg	1 102 225 6 005 294	920 029 5 023 406	1 068 740 5 956 755	1 322 659 7 254 087
25231470	---- Blinden, jaloezieën, rolluiken ... en dergelijke artikelen alsmede delen, van kunststof	x 1000 BEF kg	129 596 665 214	130 299 713 093	144 565 718 862	159 963 773 255
252315	---- Andere kunststofartikelen voor de bouw n.e.g.	x 1000 BEF kg	183 278 2 141 221	189 998 2 155 347	212 260 2 397 270	210 840 2 289 258
25231550	---- Garnituren en beslag, om blijvend te worden bevestigd, van kunststof	x 1000 BEF kg	118 137 1 488 016	130 157 1 443 532	134 079 1 583 601	134 647 1 510 674
25231590	---- Andere artikelen van kunststof voor de bouw	x 1000 BEF kg	65 141 653 205	59 841 711 815	78 181 813 669	76 193 778 584
2524	-- Overige producten van kunststof	x 1000 BEF -	4 553 890	4 030 541	4 045 684	4 277 703
	waarvan:					
252421	--- Platen, vellen, foliën, strippen en andere platte producten van kunststof, zelfklevend, op rollen, met een breedte	x 1000 BEF kg	129 881 519 645	108 401 440 092	94 029 397 566	119 820 473 097
252422	--- Andere zelfklevende band, platen, strippen, vellen, foliën, op rollen, en andere platte producten van kunststof	x 1000 BEF kg	413 039 1 851 345	350 433 1 559 490	354 870 1 538 225	391 015 1 788 534
252423	--- Vaatwerk, andere huishoudelijke artikelen en toiletartikelen, van kunststof waarvan:	x 1000 BEF kg	557 034 2 876 604	600 999 2 752 428	566 782 3 004 881	607 395 3 488 699
25242320	---- Keuken- en tafelgerei van kunststof	x 1000 BEF kg	428 182 1 805 858	492 430 2 041 850	459 395 2 214 951	481 690 2 353 651
25242400	--- Delen van kunststof voor verlichtingstoestellen	x 1000 BEF -	31 293	26 427	22 560	25 479
252428	--- Beslag voor meubelen, carrosserieën en dergelijke, versieringsvoorwerpen e.d. van kunststof waarvan:	x 1000 BEF -	1 773 671	1 537 446	1 546 798	1 621 839
25242870	---- Andere artikelen van kunststof en artikelen van ander materiaal	x 1000 BEF -	1 559 542	1 289 091	1 328 760	1 392 069
252490	--- Vervaardiging van kunststofartikelen	x 1000 BEF kg	925 877 2 526 726	798 675 2 333 979	761 583 2 271 458	798 946 2 380 204
	waarvan:					
25249010	---- Delen van kunststof voor machines, kernreactoren, stoomketels, mechanische werktuigen	x 1000 BEF kg	283 128 1 074 181	220 616 1 018 246	215 152 964 035	219 791 992 569
25249023	---- Delen van kunststof voor elektrische gereedschappen, huishoudapparaten en huishoud verwarmingsapparaten	x 1000 BEF kg	59 321 153 201	55 540 134 644	43 201 126 555	48 052 142 408
25249030	---- Delen van kunststof voor zend- of ontvangapparaten, radio- en televisietoestellen	x 1000 BEF kg	130 029 206 364	123 572 212 819	104 794 183 081	122 763 196 365
25249060	---- Delen van kunststof voor voertuigen voor vervoer over land	x 1000 BEF kg	302 137 870 187	269 326 781 460	275 026 798 086	270 333 812 363
26	<b>OVERIGE NIET-METAALHOUDENDE MINERALE PRODUCTEN</b>	x 1000 BEF -	18 574 797	16 992 309	19 213 859	19 827 037
	WAARVAN:					
261	- GLAS EN PRODUCTEN VAN GLAS	x 1000 BEF -	6 357 686	5 594 784	5 941 242	5 762 906

(1) Leveringen m.i.v. aan het buitenland geleverd maakloonwerk.

(2) Statistische classering van producten gekoppeld aan activiteiten - CPA (2-6 cijfers); Prodcom-lijst (8 cijfers).

## Maandstatistiek van de industriële productie - PRODCOM

**Leveringen (1) in waarde en in hoeveelheid volgens de CPA en de Prodcom-lijst (voorlopige cijfers) - vervolg**

Code (2)	Omschrijving	Eenheid	2001			
			Maart	April	Mei	Juni
26111	-- Vuurgepolijst glas ("float glass")	x 1000 BEF m2	<b>1 507 350</b> <b>8 930 720</b>	<b>1 251 792</b> <b>7 385 282</b>	<b>1 453 505</b> <b>8 395 834</b>	<b>1 243 494</b> <b>7 380 509</b>
	<b>waarvan:</b>					
26111280	--- Ander vuurgepolijst, geslepen of gepolijst glas, n.e.g.	x 1000 BEF m2	538 355 3 678 025	481 009 3 327 259	534 155 3 633 942	498 352 3 490 601
26121	-- Gevormd en bewerkt vlakglas	x 1000 BEF -	<b>2 662 006</b>	<b>2 287 878</b>	<b>2 418 818</b>	<b>2 473 321</b>
261211	--- Glas, in platen, gebogen, met schuin geslepen randen, gegraveerd, van gaten voorzien, geëmailleerd, enz.	x 1000 BEF kg	176 646 3 597 976	144 695 3 259 005	151 526 3 206 118	161 449 3 443 713
261212	--- Veiligheidsglas	x 1000 BEF -	1 437 753	1 228 523	1 238 751	1 256 358
	<b>waarvan:</b>					
26121230	---- Veiligheidsglas bestaande uit geharde glasplaten, n.e.g.	x 1000 BEF m2	117 469 94 847	81 649 64 203	99 295 66 229	124 958 90 693
26121255	---- Veiligheidsglas bestaande uit opeengekitte glasplaten, voor automobielen	x 1000 BEF kg	371 425 2 921 727	298 261 2 333 713	339 615 2 375 491	146 898 1 814 577
26121270	---- Veiligheidsglas bestaande uit opeengekitte glasplaten, n.e.g.	x 1000 BEF m2	461 125 607 316	424 109 575 606	371 501 592 182	493 325 700 279
261213	--- Spiegels van glas; meerwandig glas voor isoleringsdoeleinden	x 1000 BEF -	1 047 607	914 660	1 028 541	1 055 514
26121330	---- Meerwandig glas voor isoleringsdoeleinden	x 1000 BEF m2	747 954 439 974	667 807 399 575	772 248 467 806	798 490 499 406
26121390	---- Andere spiegels van glas, ook indien omlijst	x 1000 BEF kg	299 653 11 254 751	246 853 9 812 953	256 293 10 316 431	257 024 10 594 983
26131	-- Holgas	x 1000 BEF p/st	<b>475 598</b> <b>47 547 993</b>	<b>448 991</b> <b>45 558 891</b>	<b>443 173</b> <b>42 659 103</b>	<b>466 678</b> <b>44 188 648</b>
26141	-- Glasvezels	x 1000 BEF kg	<b>1 090 043</b> <b>17 769 241</b>	<b>986 458</b> <b>16 126 428</b>	<b>963 465</b> <b>15 993 864</b>	<b>944 247</b> <b>15 343 943</b>
261411	--- Lonten, rovings en garens, ook indien gesneden, van glasvezels	x 1000 BEF kg	476 712 7 122 913	472 374 6 970 883	428 453 6 498 543	373 315 5 356 328
261412	--- Vliezen, netten, matten, matrassen, platen en dergelijke niet-geweven produkten van glasvezels	x 1000 BEF kg	613 331 10 646 328	514 084 9 155 545	535 012 9 495 321	570 932 9 987 615
2615	-- Overig bewerkt glas, inclusief technisch glaswerk	x 1000 BEF -	<b>622 689</b>	<b>619 665</b>	<b>662 281</b>	<b>635 166</b>
26151	--- Overig half-afgewerkt glas	x 1000 BEF kg	380 692 9 154 276	378 781 8 805 725	413 843 10 632 411	399 585 10 017 897
26152	--- Technisch en ander glaswerk	x 1000 BEF -	241 997	240 884	248 438	235 581
26251	- ARTIKELEN VAN KERAMISCHE STOFFEN N.E.G.	x 1000 BEF kg	18 684 21 872	10 821 17 431	12 354 14 777	25 983 18 583
26261	- VUURVASTE KERAMISCHE PRODUKTEN	x 1000 BEF kg	341 736 7 005 379	222 476 6 189 759	261 415 6 155 931	309 197 7 033 153
	<b>WAARVAN:</b>					
26261300	-- Vuurvast cement/mortel/beton en dergelijke vuurvaste preparaten, n.e.g.	x 1000 BEF kg	<b>86 159</b> <b>2 587 666</b>	<b>66 630</b> <b>2 644 330</b>	<b>66 845</b> <b>2 590 659</b>	<b>80 511</b> <b>2 465 331</b>

(1) Leveringen m.i.v. aan het buitenland geleverd maakloonwerk.

(2) Statistische classering van producten gekoppeld aan activiteiten - CPA (2-6 cijfers): Prodcom-lijst (8 cijfers).

## Maandstatistiek van de industriële productie - PRODCOM

**Leveringen (1) in waarde en in hoeveelheid volgens de CPA en de Prodcom-lijst  
(voorlopige cijfers) - vervolg**

Code (2)	Omschrijving	Eenheid	2001			
			Maart	April	Mei	Juni
26401	- BAKSTENEN, TEGELS EN ANDER BOUWMATERIAAL, VAN GEBAKKEN KLEI WAARVAN:	x 1000 BEF -	1 046 320	989 716	1 154 612	1 278 080
264011	-- Bakstenen, vloerstroken (hourdis), balkbekleding en dergelijke, van niet-vuurvaste keramische stoffen waarvan:	x 1000 BEF -	<b>771 283</b>	<b>723 210</b>	<b>882 504</b>	<b>957 005</b>
26401113	--- Bakstenen voor binnenmuren	x 1000 BEF m3	220 766 119 512	209 015 108 272	256 618 136 227	277 390 150 556
26401115	--- Gevelstenen	x 1000 BEF m3	511 439 86 393	486 618 79 027	589 249 93 962	648 463 108 002
265	- CEMENT, KALK EN GIPS WAARVAN:	x 1000 BEF kg	2 745 132 952 715 200	2 572 120 899 370 878	2 927 682 1 011 653 253	2 981 638 1 040 591 962
26511	-- Cement	x 1000 BEF kg	<b>2 038 439</b> <b>756 081 925</b>	<b>1 962 615</b> <b>722 737 545</b>	<b>2 316 096</b> <b>845 431 414</b>	<b>2 351 071</b> <b>860 017 771</b>
26511100	--- Cementklinker	x 1000 BEF kg	154 584 91 104 241	175 905 93 021 100	190 870 98 284 795	193 315 100 308 806
265112	--- Hydraulisch cement (ander dan cementklinker) waarvan:	x 1000 BEF kg	1 883 855 664 977 684	1 786 710 629 716 445	2 125 226 747 146 619	2 157 756 759 708 965
26511290	---- Ander hydraulisch cement	x 1000 BEF kg	743 273 269 565 000	721 729 261 820 960	905 788 329 515 000	955 538 349 152 000
26521033	-- Ongebluste kalk	x 1000 BEF kg	<b>479 473</b> <b>148 049 845</b>	<b>403 778</b> <b>133 767 148</b>	<b>391 654</b> <b>119 792 160</b>	<b>407 685</b> <b>135 185 770</b>
266	- WERKEN VAN BETON, GIPS EN CEMENT -	x 1000 BEF -	5 800 935	5 468 654	6 395 251	6 920 252
2661	-- Werken van beton voor de bouw -	x 1000 BEF -	<b>2 970 386</b>	<b>2 717 265</b>	<b>3 309 031</b>	<b>3 496 941</b>
26611	--- Werken van beton voor de bouw	x 1000 BEF kg	2 826 369 928 223 328	2 609 781 870 914 073	3 183 195 1 049 971 045	3 371 660 1 110 820 825
266111	---- Dakpannen, tegels, bouwstenen en dergelijke artikelen, van cement, van beton of van kunststeen	x 1000 BEF kg	922 516 451 662 312	915 388 422 337 597	1 108 921 511 487 239	1 138 072 538 354 598
26611130	---- - Blokken en stenen voor het bouwbedrijf, van cement, beton of kunststeen	x 1000 BEF kg	308 783 192 314 099	268 571 159 851 279	334 640 201 121 191	345 223 209 923 412
26611150	---- - Tegels en dergelijke artikelen, van cement, beton of kunststeen	x 1000 BEF kg	613 733 259 348 213	646 817 262 486 318	774 281 310 366 048	792 849 328 431 186
26611200	---- Geprefabriceerde bouwelementen van cement, beton of kunststeen	x 1000 BEF kg	1 721 767 432 417 229	1 554 661 412 560 102	1 872 640 487 915 825	2 034 431 524 195 236
26611300	---- Buizen van cement, beton of kunststeen	x 1000 BEF kg	182 086 44 143 787	139 732 36 016 374	201 634 50 567 981	199 157 48 270 991
26612000	--- Geprefabriceerde bouwwerken van cement -	x 1000 BEF -	144 017	107 484	125 836	125 281
266210	-- Werken van gips voor de bouw	x 1000 BEF m2	<b>376 186</b> <b>5 755 524</b>	<b>313 601</b> <b>4 859 757</b>	<b>360 502</b> <b>5 358 006</b>	<b>350 430</b> <b>5 414 995</b>
26631000	-- Stortklaar beton	x 1000 BEF kg	<b>1 846 982</b> <b>1 860 376 977</b>	<b>1 858 379</b> <b>1 864 313 387</b>	<b>2 085 634</b> <b>2 102 714 142</b>	<b>2 301 618</b> <b>2 305 862 287</b>

(1) Leveringen m.i.v. aan het buitenland geleverd maakloonwerk.

(2) Statistische classering van producten gekoppeld aan activiteiten - CPA (2-6 cijfers); Prodcom-lijst (8 cijfers).

## Maandstatistiek van de industriële productie - PRODCOM

**Leveringen (1) in waarde en in hoeveelheid volgens de CPA en de Prodcom-lijst (voorlopige cijfers) - vervolg**

Code (2)	Omschrijving	Eenheid	2001			
			Maart	April	Mei	Juni
26641000	- - Fabrieksmatig vervaardigde mortel	x 1000 BEF kg	147 356 74 090 911	137 900 76 906 257	168 588 109 483 463	171 213 89 524 755
26651	- - Artikelen van vezelcement	x 1000 BEF -	339 559	334 331	346 496	476 106
26661	- - Andere werken van gips, beton en cement	x 1000 BEF kg	120 466 21 403 833	107 178 18 292 087	125 000 25 069 207	123 944 22 303 379
26701	- STEEN EN WERKEN DAARVAN	x 1000 BEF kg	891 122 109 024 059	824 177 111 407 150	968 375 137 561 959	986 129 152 772 773
26701100	- - Marmer, travertijn, albast, behakt/bezaagd, platte/effen kanten, anders bew.	x 1000 BEF kg	164 437 3 492 049	140 926 3 164 226	163 907 3 886 916	183 480 3 766 073
267012	- - Andere werken van steen, bewerkte steen daaronder begrepen; andere korrels en splinters, kunstmatig gekleurdwaarvan:	x 1000 BEF kg	726 685 105 532 010	683 251 108 242 924	804 468 133 675 043	802 649 149 006 700
26701210	- - - Stenen voor bestrating, plaveien ..., van natuursteen (excl. leisteen)	x 1000 BEF kg	110 850 36 279 282	133 521 39 443 008	160 929 49 500 549	155 949 50 344 963
26701240	- - - Andere kalksteen, n.e.g., behakt/bezaagd, platte/effen kanten, anders bewerkt	x 1000 BEF kg	107 640 2 910 845	131 019 3 805 543	144 979 4 170 671	144 397 4 276 248
26701260	- - - Graniet, behakt/bezaagd, platte/effen kanten, anders bewerkt	x 1000 BEF kg	442 878 11 050 529	368 046 8 971 726	429 170 10 675 245	428 567 10 848 577
268	- ANDERE NIET-METAALHOUDENDE MINERALE PRODUKTEN	x 1000 BEF -	1 054 741	1 052 902	1 312 023	1 326 093
26811	- - Schuur-, slijp- en polijstmiddelen	x 1000 BEF -	40 864	42 490	46 300	44 866
26821	- - Overige niet-metaalhoudende minerale producten n.e.g. waarvan:	x 1000 BEF -	1 013 877	1 010 412	1 265 723	1 281 227
268212	- - - Werken van asfalt of van dergelijke producten	x 1000 BEF -	474 967	504 473	695 579	703 803
26821253	- - - - Dakbedekkingsmateriaal of dampdichte vliezen gebaseerd op bitumen in rollen	x 1000 BEF m2	341 183 3 620 054	331 055 3 509 334	471 882 4 956 411	484 162 4 853 691
26821290	- - - - Producten gebaseerd op bitumense bindmiddelen (niet in rollen)	x 1000 BEF kg	133 784 12 096 389	173 418 14 046 896	223 697 18 838 821	219 641 20 701 487
268216	- - - Niet-metaalhoudende minerale producten n.e.g. waarvan:	x 1000 BEF kg	472 574 26 112 524	442 041 22 012 563	457 100 27 570 743	473 372 27 718 507
26821630	- - - - Mengsels en werken van minerale stoffen voor warmte-isolering, geluiddemping	x 1000 BEF kg	379 127 7 995 590	334 786 5 964 470	362 116 6 915 017	369 907 7 446 141
27	<b>METALEN IN PRIMAIRE VORM (M.U.V. VERVAARDIGING VAN IJZER EN STAAL EN VAN FERRO-LEGERINGEN (EGKS))</b>	x 1000 BEF kg	19 113 426 305 545 227	16 721 067 271 505 282	18 197 998 291 167 703	16 601 388 278 310 741
272	- BUIZEN	x 1000 BEF kg	662 362 22 101 141	549 360 17 970 828	633 036 21 644 972	641 264 21 641 498
272120	- - Hulpstukken (fittings) voor buisleidingen, van ijzer of van staal, gegoten	x 1000 BEF kg	83 866 604 182	62 289 430 726	66 472 457 312	70 579 512 130
2722	- - Buizen en hulpstukken (fittings) van staal	x 1000 BEF kg	578 496 21 496 959	487 071 17 540 102	566 564 21 187 660	570 685 21 129 368

(1) Leveringen m.i.v. aan het buitenland geleverd maakloonwerk.

(2) Statistische classering van producten gekoppeld aan activiteiten - CPA (2-6 cijfers): Prodcom-lijst (8 cijfers).

## Maandstatistiek van de industriële productie - PRODCOM

**Leveringen (1) in waarde en in hoeveelheid volgens de CPA en de Prodcom-lijst (voorlopige cijfers) - vervolg**

Code (2)	Omschrijving	Eenheid	2001			
			Maart	April	Mei	Juni
272210	- - - Buizen, pijpen en holle profielen, van ijzer of van staal	x 1000 BEF kg	446 413 20 937 555	374 120 16 976 553	450 842 20 592 159	455 719 20 586 547
272220	- - - Hulpstukken (fittings) voor buisleidingen, van ijzer of van staal, n.e.g.	x 1000 BEF kg	132 083 559 404	112 951 563 549	115 722 595 501	114 966 542 821
273	- OVERIG IJZER EN STAAL EN NIET-EGKS-FERROLEGERINGEN WAARVAN:	x 1000 BEF kg	3 528 287 113 749 482	3 287 966 105 121 887	3 251 709 110 852 176	3 243 937 107 488 204
2732	- - Koud gewalst bandstaal	x 1000 BEF kg	<b>400 867</b> <b>15 670 775</b>	<b>393 863</b> <b>15 705 891</b>	<b>369 763</b> <b>16 178 309</b>	<b>358 245</b> <b>15 413 759</b>
	<b>waarvan:</b>					
27321017	- - - Koudgewalste producten, breedte <= 500 mm, C < 0,25%, van niet-gelegeerd elektroplaat, niet gegloeid	x 1000 BEF kg	256 956 9 005 172	271 772 9 437 476	246 693 8 577 945	219 443 7 907 207
27322013	- - - Koudgewalste producten, niet-gelegeerd, breedte <= 500 mm, dompel metallisch bekleed	x 1000 BEF kg	125 182 5 754 122	107 232 5 108 116	102 988 4 869 027	122 040 5 970 048
27331	- - Koud gevormde of koud gefelste producten van ijzer, van niet-gelegeerd staal of van roestvrij	x 1000 BEF kg	<b>830 876</b> <b>23 329 180</b>	<b>727 624</b> <b>20 327 873</b>	<b>821 503</b> <b>23 839 027</b>	<b>797 766</b> <b>23 585 424</b>
	<b>waarvan:</b>					
273311	- - - Profielen van ijzer of van niet-gelegeerd staal	x 1000 BEF kg	681 423 19 395 786	607 533 17 082 494	676 948 19 703 405	670 791 20 044 156
27331130	- - - - Koudgevormde profielen, verkregen uit platte producten, van niet-gelegeerd staal, niet bekleed	x 1000 BEF kg	296 430 8 356 734	284 454 7 799 184	291 976 8 354 403	322 411 9 179 898
27331200	- - - Koudgevormde profielen, verkregen uit platte producten, van roestvrij staal	x 1000 BEF kg	149 453 3 933 394	120 091 3 245 379	144 555 4 135 622	126 975 3 541 268
27341	- - Draad	x 1000 BEF kg	<b>2 029 660</b> <b>68 081 753</b>	<b>1 926 362</b> <b>62 984 838</b>	<b>1 848 071</b> <b>65 380 279</b>	<b>1 873 457</b> <b>63 471 964</b>
	<b>waarvan:</b>					
27341130	- - - Draad van niet-gelegeerd staal, C < 0,25%	x 1000 BEF kg	1 050 879 49 402 769	1 051 481 45 982 048	987 016 48 290 835	992 287 46 567 154
27341170	- - - Draad van niet-gelegeerd staal, C >= 0,6%	x 1000 BEF kg	647 005 15 651 490	570 514 14 137 931	553 105 14 130 115	583 203 14 014 866
274	- NON-FERRO METALEN WAARVAN:	x 1000 BEF kg	13 867 149 158 967 504	11 968 606 139 005 086	13 380 352 148 782 189	11 753 610 139 101 658
27421	- - Ruw aluminium; aluminiumoxyde	x 1000 BEF kg	<b>230 970</b> <b>3 093 078</b>	<b>212 660</b> <b>2 814 832</b>	<b>249 732</b> <b>3 307 221</b>	<b>265 545</b> <b>3 440 691</b>
274222	- - Staven en profielen, van aluminium	x 1000 BEF kg	<b>1 528 892</b> <b>11 807 333</b>	<b>1 261 517</b> <b>9 806 012</b>	<b>1 342 545</b> <b>11 044 093</b>	<b>1 286 326</b> <b>11 062 606</b>
27422500	- - Bladaluminium, dikte (zonder onderlaag) < 0,2 mm	x 1000 BEF kg	<b>332 911</b> <b>3 192 845</b>	<b>374 027</b> <b>3 241 846</b>	<b>408 470</b> <b>3 697 965</b>	<b>399 212</b> <b>3 465 449</b>
2743	- - Lood, zink en tin en werken daarvan	x 1000 BEF kg	<b>2 413 567</b> <b>52 131 981</b>	<b>2 108 246</b> <b>43 804 394</b>	<b>2 361 325</b> <b>49 880 463</b>	<b>1 983 970</b> <b>43 966 602</b>
2744	- - Werken van koper	x 1000 BEF kg	<b>4 997 227</b> <b>65 537 129</b>	<b>4 128 809</b> <b>57 276 983</b>	<b>4 618 013</b> <b>59 543 354</b>	<b>4 302 327</b> <b>57 388 336</b>
	<b>waarvan:</b>					
27442	- - - Halffabrikaten van koper of van koperlegeringen	x 1000 BEF kg	2 785 718 31 907 730	2 483 972 28 456 383	2 644 068 29 501 392	2 495 598 28 567 849
275	- GIETEN VAN METALEN	x 1000 BEF kg	1 055 628 10 727 100	915 135 9 407 481	932 901 9 888 366	962 577 10 079 381

(1) Leveringen m.i.v. aan het buitenland geleverd maakloonwerk.

(2) Statistische classering van producten gekoppeld aan activiteiten - CPA (2-6 cijfers): Prodcom-lijst (8 cijfers).

## Maandstatistiek van de industriële productie - PRODCOM

**Leveringen (1) in waarde en in hoeveelheid volgens de CPA en de Prodcop-lijst  
(voorlopige cijfers) - vervolg**

Code (2)	Omschrijving	Eenheid	2001			
			Maart	April	Mei	Juni
27511	-- Gieten van ijzer	x 1000 BEF kg	375 655 7 954 466	324 666 6 823 900	346 777 7 387 349	363 683 7 592 964
	<b>waarvan:</b>					
27511250	--- Delen van nodulair gietijzer voor andere machines	x 1000 BEF kg	29 150 412 568	23 125 309 652	23 131 338 535	28 756 397 631
27511290	--- Delen van nodulair gietijzer voor ander gebruik	x 1000 BEF kg	58 603 1 412 432	51 389 1 315 278	50 521 1 177 997	57 224 1 437 454
275113	--- Gieten van grijs gietijzer	x 1000 BEF kg	252 785 5 771 456	227 521 4 947 345	245 951 5 614 071	251 367 5 481 038
	<b>waarvan:</b>					
27511350	--- Delen van overig (lamellair) gietijzer voor andere machines	x 1000 BEF kg	198 788 4 299 813	183 980 3 577 360	190 256 4 137 552	203 199 4 185 233
27521090	-- Delen van gietstaal voor ander gebruik	x 1000 BEF kg	120 229 1 064 700	126 340 1 080 595	128 692 980 772	108 799 909 069
275310	-- Gieten van lichte metalen	x 1000 BEF kg	487 352 1 505 528	403 189 1 336 519	388 505 1 324 594	419 316 1 383 469
275410	-- Gieten van andere non-ferrometalen	x 1000 BEF kg	72 392 202 406	60 940 166 467	68 927 195 651	70 779 193 879
28	<b>PRODUKTEN VAN METAAL, ANDERE DAN MACHINES EN APPARATEN</b>	x 1000 BEF -	<b>23 282 649</b>	<b>20 969 769</b>	<b>22 496 803</b>	<b>24 029 616</b>
281	- METALEN CONSTRUCTIEWERKEN	x 1000 BEF -	7 710 223	6 728 101	7 614 033	7 869 802
2811	-- Metalen constructiewerken en delen daarvan	x 1000 BEF -	<b>6 131 984</b>	<b>5 245 584</b>	<b>5 963 207</b>	<b>6 019 400</b>
281110	--- Geprefabriceerde bouwwerken van metaal	x 1000 BEF -	1 277 251	1 130 178	1 266 719	1 463 514
28111030	---- Geprefabriceerde bouwwerken van ijzer of van staal	x 1000 BEF -	1 128 865	984 823	1 108 056	1 318 363
28111050	---- Geprefabriceerde bouwwerken van aluminium	x 1000 BEF -	148 386	145 355	158 663	145 151
28112	--- Metalen constructiewerken en delen daarvan	x 1000 BEF kg	4 570 258 61 174 985	3 818 745 47 803 511	4 383 623 52 817 681	4 332 912 55 789 213
28112100	---- Bruggen en brugdelen, van ijzer of van staal	x 1000 BEF kg	265 158 3 699 282	176 175 2 593 861	172 277 2 860 636	64 299 1 781 295
28112200	---- Vakwerkmasten en andere masten, van ijzer of van staal	x 1000 BEF kg	44 939 170 039	40 374 192 061	45 818 181 638	37 269 170 434
281123	---- Andere constructiewerken en delen daarvan, platen, staven, profielen, buizen e.d. van ijzer, staal of aluminiumwaarvan:	x 1000 BEF kg	4 260 161 57 305 664	3 602 196 45 017 589	4 165 528 49 775 407	4 231 344 53 837 484
28112340	----- Andere constructiewerken, hoofdzakelijk bestaande uit gelaagde profielplaten met isolerende tussenlaag	x 1000 BEF kg	477 963 5 615 553	398 406 4 427 525	455 838 4 917 367	494 089 5 599 921
28112350	----- Andere constructiewerken, hoofdzakelijk bestaande uit andere platen	x 1000 BEF kg	398 594 3 200 498	270 677 2 182 807	346 824 3 218 173	412 343 3 464 522
28112360	----- Andere constructiewerken van ijzer of van staal	x 1000 BEF kg	2 560 976 38 190 564	2 144 968 30 439 565	2 582 708 34 081 139	2 502 911 36 545 957

(1) Leveringen m.i.v. aan het buitenland geleverd maakloonwerk.

(2) Statistische classering van producten gekoppeld aan activiteiten - CPA (2-6 cijfers): Prodcop-lijst (8 cijfers).

## Maandstatistiek van de industriële productie - PRODCOM

**Leveringen (1) in waarde en in hoeveelheid volgens de CPA en de Prodcom-lijst (voorlopige cijfers) - vervolg**

Code (2)	Omschrijving	Eenheid	2001			
			Maart	April	Mei	Juni
28112370	----- Constructiewerken en delen van constructiewerken, van aluminium, n.e.g.	x 1000 BEF kg	550 949 1 593 967	556 491 1 444 835	572 552 1 718 350	626 125 2 240 487
28119000	--- Installatie van zelfvervaardigde metalen constructiewerken	x 1000 BEF -	284 475	296 661	312 865	222 974
281210	-- Deuren en ramen, alsmede kozijnen daarvoor en drempels, van ijzer, van staal en van aluminium	x 1000 BEF p/st	<b>1 578 239</b> <b>262 311</b>	<b>1 482 517</b> <b>229 419</b>	<b>1 650 826</b> <b>280 673</b>	<b>1 850 402</b> <b>221 760</b>
28121030	--- Deuren en ramen, kozijnen en drempels, van ijzer of van staal	x 1000 BEF p/st	272 048 85 989	269 696 100 781	258 076 87 164	265 690 59 931
28121050	--- Deuren en ramen, kozijnen en drempels, van aluminium	x 1000 BEF p/st	1 306 191 176 322	1 212 821 128 638	1 392 750 193 509	1 584 712 161 829
282	- TANKS, RESERVOIRS EN BERGINGSMIDDELEN, VAN METAAL; RADIATOREN EN KETELS VOOR CENTRALE VERWARMING	x 1000 BEF -	2 528 571	2 252 356	2 392 517	2 708 841
2821	-- Tanks, reservoirs en bergingsmiddelen, van metaal	x 1000 BEF -	<b>804 840</b>	<b>935 056</b>	<b>850 585</b>	<b>923 506</b>
28211	--- Tanks, reservoirs en bergingsmiddelen, van ijzer, van staal of van aluminium waarvan:	x 1000 BEF kg	751 542 5 010 425	890 356 6 460 925	799 458 4 557 584	871 479 5 639 945
28211130	---- Andere reservoirs, kuipen e.d. bergingsmiddelen, voor vloeistoffen	x 1000 BEF kg	403 168 2 904 738	578 187 4 093 040	343 283 2 618 928	430 477 3 251 921
28211150	---- Reservoirs, kuipen e.d. bergingsmiddelen van ijzer of van staal, met een inhoud > 300 l, voor vaste stoffen	x 1000 BEF kg	129 805 1 279 996	166 167 1 382 708	168 277 1 285 405	188 542 1 551 948
28219000	--- Reparatie en onderhoud van tanks, reservoirs en bergingsmiddelen, van metaal	x 1000 BEF -	53 298	44 700	51 127	52 027
2822	-- Radiatoren en ketels voor centrale verwarming	x 1000 BEF -	<b>1 723 731</b>	<b>1 317 300</b>	<b>1 541 932</b>	<b>1 785 335</b>
28221	--- Radiatoren en ketels	x 1000 BEF -	844 481	742 641	802 998	889 963
	waarvan:					
28221150	---- Radiatoren, niet-elektrisch verwarmd, en delen daarvan, van ijzer/staal	x 1000 BEF kg	746 865 10 164 335	659 707 9 014 093	712 927 9 673 744	759 843 10 118 282
28229000	--- Reparatie en onderhoud van ketels voor centrale verwarming, al dan niet voor huishoudelijk gebruik	x 1000 BEF -	879 250	574 659	738 934	895 372
2830	- STOOMKETELS, ANDERE DAN WARMWATERKETELS VOOR DE CENTRALE VERWARMING WAARVAN:	x 1000 BEF -	1 377 627	1 237 715	1 485 843	1 752 537
28309	-- Installatie, reparatie en onderhoud van stoomketels (excl. warmwaterketels voor centrale verwarming)	x 1000 BEF -	<b>924 256</b>	<b>939 883</b>	<b>936 785</b>	<b>1 164 818</b>
28309100	--- Installatie van stoomketels, excl. warmwaterketels voor de centrale verwarming en van industriële leidingstelsels	x 1000 BEF -	611 683	655 082	657 883	733 139
28309200	--- Reparatie en onderhoud van stoomketels, excl. warmwaterketels voor de centrale verwarm. en van industr. leidingstelsels	x 1000 BEF -	312 573	284 801	278 902	431 679
2840	- SMEDEN, PERSEN, STAMPEN EN PROFIELWALSEN VAN METAAL; POEDERMETALLURGIE WAARVAN:	x 1000 BEF kg	582 090 5 846 416	534 462 5 586 846	571 165 6 050 609	635 256 6 837 689
284012	-- Stampen van metaal	x 1000 BEF kg	<b>190 043</b> <b>3 932 706</b>	<b>179 888</b> <b>3 875 428</b>	<b>203 137</b> <b>4 143 667</b>	<b>226 605</b> <b>4 721 471</b>
	waarvan:					

(1) Leveringen m.i.v. aan het buitenland geleverd maakloonwerk.

(2) Statistische classering van producten gekoppeld aan activiteiten - CPA (2-6 cijfers): Prodcom-lijst (8 cijfers).

## Maandstatistiek van de industriële productie - PRODCOM

**Leveringen (1) in waarde en in hoeveelheid volgens de CPA en de Prodcorm-lijst (voorlopige cijfers) - vervolg**

Code (2)	Omschrijving	Eenheid	2001			
			Maart	April	Mei	Juni
28401270	--- Delen van stampwerk van staal voor andere machines	x 1000 BEF kg	20 463 237 399	13 956 170 016	21 635 241 440	20 952 227 706
284013	- - Andere vormbewerkingen van metaal	x 1000 BEF kg	<b>377 913</b> <b>1 853 214</b>	<b>345 265</b> <b>1 680 257</b>	<b>358 188</b> <b>1 845 691</b>	<b>398 062</b> <b>2 017 034</b>
28401330	--- Pers-, trek- en stansdelen van staal voor andere machines	x 1000 BEF kg	93 225 392 361	99 175 343 461	101 800 372 492	116 375 395 945
28401340	--- Pers-, trek- en stansdelen van staal voor elektrotechnische producten	x 1000 BEF kg	100 407 135 969	67 853 91 828	66 910 93 056	64 787 86 985
28401370	--- Pers-, trek- en stansdelen van non-ferrometalen	x 1000 BEF kg	184 281 1 324 884	178 237 1 244 968	187 478 1 380 143	216 900 1 534 104
285	- OPPELVLAKTEBEHANDELING VAN METAAL; ALGEMENE METAALBEWERKING	x 1000 BEF -	4 040 881	4 004 305	3 865 226	3 948 923
2851	- - Oppervlaktebehandeling van metaal	x 1000 BEF -	<b>1 852 758</b>	<b>2 112 740</b>	<b>1 919 133</b>	<b>1 926 721</b>
28511	--- Bekleden van metaal	x 1000 BEF -	957 232	862 593	911 128	932 341
285111	---- Bekleden van metaal met metaal	x 1000 BEF -	664 214	605 927	612 988	630 945
28511130	----- Metallische laag (Dompel)	x 1000 BEF -	244 969	231 318	240 614	256 012
28511150	----- Metallische laag (Spuiten)	x 1000 BEF -	294 083	251 424	249 776	249 450
28511170	----- Metallische laag (Electrolytisch en chemisch verzinken)	x 1000 BEF -	64 679	50 670	57 508	60 132
28511190	----- Overige metallische lagen (electrolytisch en chemisch vernikkelen, verkoperen, verchromen, enz.)	x 1000 BEF -	60 483	72 515	65 090	65 351
285112	---- Bekleden van metaal met ander materiaal dan metaal	x 1000 BEF -	293 018	256 666	298 140	301 396
28512	--- Andere behandeling van metaal	x 1000 BEF -	895 526	1 250 147	1 008 005	994 380
28512100	---- Warmtebehandeling (harden e.d.)	x 1000 BEF -	114 730	69 708	74 286	70 955
285122	---- Andere oppervlaktebehandeling van metaal waarvan:	x 1000 BEF -	780 796	1 180 439	933 719	923 425
28512230	----- Lakken e.d.	x 1000 BEF -	357 772	264 063	366 198	344 370
28512290	----- Overige oppervlaktebewerkingen van metalen	x 1000 BEF -	291 611	805 592	443 849	455 364
285210	- - Algemene metaalbewerking waarvan:	x 1000 BEF kg	<b>2 188 123</b> <b>15 688 964</b>	<b>1 891 565</b> <b>13 488 658</b>	<b>1 946 093</b> <b>13 338 741</b>	<b>2 022 202</b> <b>14 249 528</b>
28521033	--- Delen, gedraaid van metaal, voor machines	x 1000 BEF kg	747 526 3 706 161	643 208 3 100 202	652 420 3 149 995	643 720 3 160 850

(1) Leveringen m.i.v. aan het buitenland geleverd maakloonwerk.

(2) Statistische classering van producten gekoppeld aan activiteiten - CPA (2-6 cijfers); Prodcorm-lijst (8 cijfers).



## Maandstatistiek van de industriële productie - PRODCOM

Leveringen (1) in waarde en in hoeveelheid volgens de CPA en de Prodcom-lijst  
(voorlopige cijfers) - vervolg

Code (2)	Omschrijving	Eenheid	2001			
			Maart	April	Mei	Juni
28521035	--- Delen, gedraaid van metaal, voor voertuigen voor vervoer over land	x 1000 BEF kg	1 120 412 8 687 461	977 726 7 557 371	922 621 7 285 251	1 054 880 8 184 453
28521055	--- Delen, gedraaid van metaal, voor optische- en precisie- instrumenten	x 1000 BEF kg	56 354 86 065	57 683 99 510	49 049 72 300	54 770 84 980
28521070	--- Delen, gedraaid van metaal, voor ander gebruik	x 1000 BEF kg	68 753 627 124	57 856 518 665	58 622 562 397	61 372 504 575
286	- MESSEMAKERSWERK, GEREEDSCHAP EN IJZERWAREN WAARVAN:	x 1000 BEF -	1 583 947	1 442 956	1 496 400	1 842 440
286250	-- Ander gereedschap	x 1000 BEF kg	384 485 245 806	378 172 268 290	307 573 222 893	442 352 190 552
	waarvan:					
28625024	--- Trekstenen, -matrijzen, pers- of extrusiematrijzen voor metaalbewerking	x 1000 BEF kg	92 091 101 145	78 955 84 726	83 898 92 725	106 991 88 179
28625033	--- Gereedschap voor het stampen en stansen, voor metaalbewerking	x 1000 BEF kg	50 528 18 710	43 777 14 762	39 344 14 642	30 508 12 536
28625039	--- Gereedschap voor het stampen en stansen, andere	x 1000 BEF kg	18 301 6 600	12 416 4 609	14 172 5 230	20 188 7 902
28631	-- Hangsloten, grendelsloten en andere sloten, sleutels en delen daarvan, van onedel metaalwaarvan:	x 1000 BEF -	667 814	587 820	682 068	855 521
286314	--- Schamieren, gamituren, beslag en dergelijke, van onedel metaal, voor automobielen, deuren, vensters, e.d.waarvan:	x 1000 BEF kg	564 878 1 769 112	497 897 1 555 612	580 519 1 778 481	753 685 2 069 354
28631410	---- Schamieren en andere hengsels, van onedel metaal	x 1000 BEF kg	25 931 52 656	18 612 43 335	30 045 70 562	25 418 52 246
28631440	---- Gamituren, beslag, ..., voor gebouwen, van onedel metaal, n.e.g.	x 1000 BEF kg	406 025 1 046 535	358 274 940 537	421 764 1 055 521	589 230 1 332 842
287	- OVERIGE PRODUKTEN VAN METAAL	x 1000 BEF -	5 459 310	4 769 874	5 071 619	5 271 817
28711	-- Reservoirs, fusten, trommels, bussen, blikken en dergelijke bergingsmiddelen (andere dan voor gas), van ijzer of staal	x 1000 BEF p/st	298 696 452 144	274 718 473 711	301 366 586 404	318 312 492 307
28721	-- Bergingsmiddelen van licht metaal	x 1000 BEF -	836 243	727 295	825 673	809 802
	waarvan:					
287211	--- Bergingsmiddelen van licht metaal (ander dan aluminium)	x 1000 BEF p/st	575 141 114 617 234	490 287 93 638 461	550 012 135 068 379	553 842 137 713 269
28731	-- Artikelen van draad	x 1000 BEF -	1 442 576	1 251 762	1 317 115	1 411 187
	waarvan:					
287313	--- Metaaldoek, -gaas en traliewerk, van ijzer-, staal- of koperdraad; plaat-gaas, plaat- of bandstaal of -koper	x 1000 BEF kg	635 998 16 835 267	592 015 15 068 251	635 103 16 736 544	634 443 17 686 246
2874	-- Bouten, schroeven, moeren, kettingen en veren	x 1000 BEF -	366 452	323 417	333 433	339 294
	waarvan:					
287411	--- Artikelen met schroefdraad, van ijzer of van staal, n.e.g.	x 1000 BEF kg	143 306 2 484 314	137 597 2 266 561	142 952 2 684 924	129 038 2 518 162
28741190	---- Artikelen met schroefdraad, n.e.g., van ijzer of van staal	x 1000 BEF kg	87 413 1 818 648	92 631 1 792 830	91 056 1 962 947	74 542 1 857 696

(1) Leveringen m.i.v. aan het buitenland geleverd maakloonwerk.

(2) Statistische classering van producten gekoppeld aan activiteiten - CPA (2-6 cijfers); Prodcom-lijst (8 cijfers).

## Maandstatistiek van de industriële productie - PRODCOM

**Leveringen (1) in waarde en in hoeveelheid volgens de CPA en de Prodcom-lijst  
(voorlopige cijfers) - vervolg**

Code (2)	Omschrijving	Eenheid	2001			
			Maart	April	Mei	Juni
28741230	--- Sluiteringen n.e.g.	x 1000 BEF kg	16 870 330 162	12 470 208 912	17 021 311 810	20 000 373 630
287414	--- Veren en veerbladen, van ijzer of van staal; veren van koper waarvan:	x 1000 BEF kg	142 902 1 240 869	131 739 1 266 870	130 152 1 178 378	141 896 1 261 330
28741433	---- Drukveren (excl. voluutveren) van ijzer of van staal, koud gevormd	x 1000 BEF kg	9 173 35 208	6 657 28 027	7 225 29 607	8 231 32 773
28741435	---- Trekveren van ijzer of van staal, koud gevormd	x 1000 BEF kg	5 940 27 538	3 006 18 471	3 263 21 716	3 286 18 849
28741437	---- Andere schroefveren van staal, koud gevormd	x 1000 BEF kg	7 539 40 656	6 603 50 194	7 715 38 790	8 597 59 151
28741460	---- Veren n.e.g., van ijzer of van staal	x 1000 BEF kg	42 527 88 948	32 191 68 300	36 524 79 373	41 942 92 225
2875	-- Overige producten van metaal, n.e.g.	x 1000 BEF -	<b>2 515 343</b>	<b>2 192 682</b>	<b>2 294 032</b>	<b>2 393 222</b>
28751	--- Metaalwaren voor huishoudelijk gebruik	x 1000 BEF -	315 254	292 636	289 085	288 815
287511	---- Gootstenen, wasbakken, badkuipen en andere toiletartikelen van ijzer, staal, koper of aluminium	x 1000 BEF -	34 028	32 923	30 744	32 159
287512	---- Keukengerei en huishoudelijke artikelen, alsmede delen daarvan, van ijzer, staal, koper of aluminiumwaarvan:	x 1000 BEF kg	281 226 997 339	259 713 938 441	258 341 1 016 247	256 656 1 002 888
28751229	---- - Andere huishoudelijke artikelen van roestvrij staal	x 1000 BEF kg	152 671 411 245	130 865 362 260	131 670 446 161	131 114 458 903
28752	--- Overige metaalwaren (andere dan sabels, degens, bajonetten en dergelijke) waarvan:	x 1000 BEF -	2 200 089	1 900 046	2 004 947	2 104 407
287521	---- Brandkasten, gepantserde deuren en dergelijke artikelen, van onedel metaal	x 1000 BEF -	16 678	14 113	7 728	29 465
287527	---- Andere artikelen van onedel metaal, n.e.g. waarvan:	x 1000 BEF -	2 120 290	1 854 323	1 964 939	2 035 445
28752719	---- - Gegoten artikelen van ijzer of staal, n.e.g.	x 1000 BEF kg	227 832 3 960 182	226 450 3 485 551	118 980 597 845	115 655 463 952
28752722	---- - Gesmede of gestampte artikelen van ijzer of staal, n.e.g.	x 1000 BEF kg	48 436 391 644	42 495 330 914	39 317 325 930	44 285 334 484
28752725	---- - Werken van ijzer- of staaldraad, n.e.g.	x 1000 BEF kg	99 850 784 570	96 450 924 193	87 824 817 931	97 676 977 821
28752745	---- - Andere gestampte werken van ijzer of van staal	x 1000 BEF kg	271 583 3 866 146	252 677 3 464 355	281 413 3 857 300	311 469 4 298 395
28752749	---- - Andere werken van ijzer of van staal	x 1000 BEF kg	465 311 4 215 973	370 619 3 239 150	405 637 3 286 150	410 428 3 735 363
28752753	---- - Andere gegoten werken van aluminium	x 1000 BEF kg	27 207 95 181	15 216 57 576	16 361 59 387	15 511 51 323
28752755	---- - Werken van aluminium n.e.g.	x 1000 BEF kg	263 420 791 196	236 863 777 797	263 378 843 902	257 469 819 478

(1) Leveringen m.i.v. aan het buitenland geleverd maakloonwerk.

(2) Statistische classering van producten gekoppeld aan activiteiten - CPA (2-6 cijfers); Prodcom-lijst (8 cijfers).

## Maandstatistiek van de industriële productie - PRODCOM

Leveringen (1) in waarde en in hoeveelheid volgens de CPA en de Prodcop-lijst  
(voorlopige cijfers) - vervolg

Code (2)	Omschrijving	Eenheid	2001			
			Maart	April	Mei	Juni
28752758	----- Artikelen van koper, n.e.g.	x 1000 BEF kg	127 709 499 792	116 873 440 192	121 036 485 511	144 380 581 470
28752765	----- Werken van zink, n.e.g.	x 1000 BEF kg	118 983 1 594 737	112 495 1 430 029	147 016 1 791 936	187 080 2 359 284
28752787	----- Verkeersborden, straatnaamborden, uithangborden en dergelijke borden, van onedel metaal	x 1000 BEF kg	115 765 273 213	95 684 232 799	89 059 200 575	102 275 245 745
29	<b>MACHINES, APPARATEN EN WERKTUIGEN N.E.G.</b>	x 1000 BEF -	<b>30 132 365</b>	<b>27 706 889</b>	<b>29 127 994</b>	<b>29 170 237</b>
291	- MACHINES VOOR DE PRODUKTIE EN TOEPASSING VAN MECHANISCHE ENERGIE, EXCLUSIEF MOTOREN	x 1000 BEF -	6 278 236	5 369 567	5 741 727	5 997 987
2911	-- Motoren en turbines, exclusief motoren voor luchtvaartuigen, motorvoertuigen en rijwielenwaarvan:	x 1000 BEF -	<b>1 197 992</b>	<b>837 744</b>	<b>997 599</b>	<b>951 558</b>
29119	--- Installatie, reparatie en onderhoud van motoren en turbines (excl. motoren voor luchtvaartuigen, motorvoertuigen e.d.)	x 1000 BEF -	443 763	241 721	269 484	326 920
2912	-- Pompen en compressoren	x 1000 BEF -	<b>3 848 564</b>	<b>3 425 897</b>	<b>3 644 843</b>	<b>3 936 882</b>
	waarvan:					
29122	--- Pompen en elevatoren voor vloeistoffen	x 1000 BEF p/st	256 070 6 584	221 347 6 124	268 761 6 827	265 518 7 366
	waarvan:					
291224	--- Centrifugaalpompen voor vloeistoffen; andere pompen; elevatoren voor vloeistoffen	x 1000 BEF p/st	245 826 3 798	203 055 3 089	238 889 3 535	245 021 3 995
29124	--- Delen van pompen, van compressoren en van hydraulische en pneumatische motoren en krachtmachines	x 1000 BEF -	434 032	350 284	417 382	464 356
2913	-- Kranen en dergelijke artikelen	x 1000 BEF -	<b>183 373</b>	<b>226 716</b>	<b>220 411</b>	<b>196 713</b>
	waarvan:					
29131	--- Kranen en dergelijke artikelen, voor leidingen, ketels, reservoirs, bakken of dergelijke bergingsmiddelenwaarvan:	x 1000 BEF kg	131 040 102 793	165 380 97 384	162 596 109 676	137 477 92 913
291313	--- Regelafluiters, schuifafsluiters, klepafsluiters en andere kleppen en afsluiters	x 1000 BEF kg	65 114 49 596	87 670 51 186	96 644 63 524	75 947 57 956
29132000	--- Delen van kranen e.d. artikelen van GS 8481	x 1000 BEF -	18 725	21 258	22 047	16 898
29139000	--- Reparatie en onderhoud van kranen en dergelijke artikelen	x 1000 BEF -	33 608	40 078	35 768	42 338
2914	-- Lagers, getande overbrengingen en drijfwerkelementen	x 1000 BEF -	<b>1 048 307</b>	<b>879 210</b>	<b>878 874</b>	<b>912 834</b>
	waarvan:					
29142	--- Lagers, getande overbrengingen en drijfwerkelementen	x 1000 BEF kg	1 031 634 1 898 910	862 649 1 562 260	861 023 1 696 681	898 883 1 782 789
	waarvan:					
291424	--- Getande overbrengingen en wrijvingswielen; kogellagerassen; versnellingsbakken en dergelijkewaarvan:	x 1000 BEF kg	990 468 1 853 998	824 119 1 523 948	831 731 1 662 173	869 832 1 753 137
29142440	----- Andere overbrengingsmechanismen	x 1000 BEF kg	22 519 2 908	11 059 1 662	13 165 2 090	17 501 3 398
29142450	----- Tandwielkasten en andere overbrengingsmech. voor het aanpassen van snelheid	x 1000 BEF kg	840 353 1 588 620	707 909 1 278 410	702 740 1 308 937	746 187 1 514 553

(1) Leveringen m.i.v. aan het buitenland geleverd maakloonwerk.

(2) Statistische classering van producten gekoppeld aan activiteiten - CPA (2-6 cijfers); Prodcop-lijst (8 cijfers).

## Maandstatistiek van de industriële productie - PRODCOM

**Leveringen (1) in waarde en in hoeveelheid volgens de CPA en de Prodcop-lijst (voorlopige cijfers) - vervolg**

Code (2)	Omschrijving	Eenheid	2001			
			Maart	April	Mei	Juni
292	- OVERIGE MACHINES EN APPARATEN VOOR ALGEMEEN GEBRUIK	x 1000 BEF -	8 195 799	7 295 118	7 975 446	8 277 012
2921	- - Ovens en branders	x 1000 BEF -	127 684	152 857	108 691	193 150
2922	- - Hijs-, hef- en transportwerktuigen	x 1000 BEF -	2 844 499	2 436 013	2 755 392	2 899 659
	<b>waarvan:</b>					
292214	- - - Dirkkranen; hijskranen; hefportalen, portaalwagens en transportwagens met kraanwaarvan:	x 1000 BEF p/st	777 714 9 316	434 772 8 441	540 820 8 036	510 945 7 929
29221470	- - - - Machines en toestellen, om te hijsen, ..., n.e.g.	x 1000 BEF p/st	33 245 3 872	24 303 3 677	26 412 3 331	24 028 3 139
292215	- - - Vorkheftrucks; andere transportwagentjes; trekkers van de soort gebruikt voor het trekken van	x 1000 BEF p/st	364 038 19 774	420 470 20 515	336 816 20 472	337 384 21 099
292216	- - - Personen- en goederenliften; roltrappen en -paden	x 1000 BEF p/st	249 525 526	329 326 411	385 913 427	291 514 499
292217	- - - Pneumatische en andere continu-werkende transportinrichtingen voor goederen waarvan:	x 1000 BEF p/st	292 459 830	320 585 774	553 796 885	395 686 819
29221770	- - - - Continu werkende transportinrichtingen voor goederen, met banden, n.e.g.	x 1000 BEF p/st	128 039 178	155 970 134	113 624 112	201 309 215
29221793	- - - - Continu werkende transportinrichtingen voor goederen, rollenbanen/castors	x 1000 BEF p/st	65 482 22	44 752 27	32 773 31	66 639 68
292218	- - - Andere hijs-, hef- en transportwerktuigen	x 1000 BEF p/st	78 291 236 483	72 885 184 844	73 489 199 508	63 452 203 368
292219	- - - Delen van hijs-, hef- en transportwerktuigen	x 1000 BEF -	153 032	124 097	123 703	128 557
29229	- - - Installatie, reparatie en onderhoud van hijs-, hef- en transportwerktuigen	x 1000 BEF -	773 759	617 968	617 186	973 417
2923	- - Machines en apparaten voor de koeltechniek en klimaatregeling, voor niet-huishoudelijk gebruik	x 1000 BEF -	3 090 476	2 574 504	3 294 063	3 458 329
29231	- - - Warmtewisselaars; toestellen voor de koeltechniek en klimaatregeling; filtreertoestellenwaarvan:	x 1000 BEF p/st	1 743 352 96 486	1 468 924 128 165	1 688 732 93 878	1 742 371 127 693
292311	- - - - Warmtewisselaars en toestellen voor het vloeibaar maken van lucht of van andere gassen	x 1000 BEF p/st	126 973 3 276	77 266 3 144	97 761 3 837	110 821 3 984
292312	- - - - Machines en apparaten voor de regeling van het klimaat in besloten ruimten	x 1000 BEF p/st	395 345 13 007	405 833 14 708	425 374 14 387	451 538 14 763
29231335	- - - - Andere koelvitines en koeltoonbanken	x 1000 BEF p/st	106 742 137	58 518 92	72 936 112	65 018 173
292320	- - - Ventilatoren, andere dan tafel-, vloer-, wand-, raam-, plafond- en dakventilatoren	x 1000 BEF p/st	98 139 14 519	88 740 12 635	123 002 13 393	97 281 12 790
292330	- - - Delen van machines en toestellen voor de koel- en vriestechneek, alsmede van warmtepompen	x 1000 BEF -	499 983	370 346	469 314	400 742
29239	- - - Installatie, reparatie en onderhoud van machines en apparaten voor koeltechniek en klimaatregeling, niet vr. huishoudens	x 1000 BEF -	749 002	646 494	1 013 015	1 217 935

(1) Leveringen m.i.v. aan het buitenland geleverd maakloonwerk.

(2) Statistische classering van producten gekoppeld aan activiteiten - CPA (2-6 cijfers); Prodcop-lijst (8 cijfers).

## Maandstatistiek van de industriële productie - PRODCOM

**Leveringen (1) in waarde en in hoeveelheid volgens de CPA en de Prodcom-lijst (voorlopige cijfers) - vervolg**

Code (2)	Omschrijving	Eenheid	2001			
			Maart	April	Mei	Juni
29239100	--- Installatie van machines en apparaten voor de koeltechniek en klimaatregeling, voor niet-huishoudelijk gebruik	x 1000 BEF -	362 160	320 950	472 571	553 218
29239200	--- Reparatie en onderhoud van machines en apparaten voor koeltechniek en klimaatregeling (niet-huishoudelijk gebruik)	x 1000 BEF -	386 842	325 544	540 444	664 717
2924	<b>-- Overige machines en apparaten voor algemeen gebruik, n.e.g. waarvan:</b>	x 1000 BEF -	<b>2 133 140</b>	<b>2 131 744</b>	<b>1 817 300</b>	<b>1 725 874</b>
292412	--- Toestellen voor filtreren of zuiveren van vloeistoffen	x 1000 BEF p/st	344 448 108 166	247 683 109 428	267 719 103 640	383 455 181 151
29242	--- Machines en toestellen voor het reinigen van flessen, voor het vullen of wegen; toestellen voor het spuiten waarvan:	x 1000 BEF -	437 146	419 376	352 727	357 720
292421	--- Machines en toestellen voor het reinigen, vullen en verpakken van flessen en andere bergingsmiddelen	x 1000 BEF p/st	152 194 63	191 777 67	121 492 61	145 748 55
292424	--- Blusapparaten, spuitpistolen, zand- en stoomstraal toestellen en dergelijke toestellen, niet voor land- en tuinbouw waarvan:	x 1000 BEF p/st	227 387 264 406	174 185 213 567	172 586 216 207	152 135 166 304
29242410	----- Blusapparaten	x 1000 BEF p/st	100 213 127 281	79 629 103 085	100 930 175 035	90 065 121 300
29245	--- Delen van overige machines en apparaten voor algemeen gebruik waarvan:	x 1000 BEF -	840 591	884 075	658 954	382 149
292453	--- Delen van kalanders en walsmachines; delen van toestellen voor het spuiten, gewichten voor weegtoestellen	x 1000 BEF -	23 007	23 165	17 731	21 499
29249	--- Installatie, reparatie en onderhoud van machines en apparaten voor algemeen gebruik n.e.g.	x 1000 BEF -	349 846	314 994	339 120	412 059
29249100	--- Installatie van overige machines en apparaten voor algemeen gebruik, n.e.g.	x 1000 BEF -	142 029	132 178	130 814	134 638
29249200	--- Reparatie en onderhoud van overige machines voor algemeen gebruik, n.e.g.	x 1000 BEF -	207 817	182 816	208 306	277 421
293	<b>- MACHINES EN WERKTUIGEN VOOR DE LANDBOUW OF DE BOSBOUW WAARVAN:</b>	x 1000 BEF -	<b>2 515 314</b>	<b>2 436 410</b>	<b>3 127 866</b>	<b>2 565 858</b>
29321	<b>-- Machines voor de land-, tuin- of bosbouw, voor de voorbereiding, bewerking of bebouwing van de bodem</b>	x 1000 BEF p/st	<b>69 689</b> 517	<b>61 388</b> 369	<b>49 107</b> 248	<b>36 229</b> 195
293270	<b>-- Delen van machines en toestellen voor de landbouw of de bosbouw waarvan:</b>	x 1000 BEF -	<b>109 711</b>	<b>101 334</b>	<b>100 342</b>	<b>96 779</b>
29327050	--- Delen van machines, toestellen en werktuigen van post 84.33	x 1000 BEF -	61 884	55 791	56 480	45 800
29329	<b>-- Installatie, reparatie en onderhoud van machines en toestellen voor de landbouw of de bosbouw</b>	x 1000 BEF -	<b>43 840</b>	<b>60 787</b>	<b>74 783</b>	<b>69 064</b>
2940	<b>- GEREEDSCHAPSWERKTUIGEN WAARVAN:</b>	x 1000 BEF -	<b>1 394 475</b>	<b>1 150 841</b>	<b>1 175 111</b>	<b>1 437 787</b>
29403	<b>-- Andere gereedschapswerktuigen voor de metaalbewerking waarvan:</b>	x 1000 BEF p/st	<b>771 921</b> 1 857	<b>687 745</b> 3 463	<b>581 545</b> 1 931	<b>798 574</b> 1 679
294033	--- Andere machines voor het buigen, het vouwen, het strekken of het vlakken van metaal	x 1000 BEF p/st	268 427 105	232 443 83	164 025 56	200 618 65

(1) Leveringen m.i.v. aan het buitenland geleverd maakloonwerk.

(2) Statistische classering van producten gekoppeld aan activiteiten - CPA (2-6 cijfers); Prodcom-lijst (8 cijfers).

## Maandstatistiek van de industriële productie - PRODCOM

**Leveringen (1) in waarde en in hoeveelheid volgens de CPA en de Prodcom-lijst  
(voorlopige cijfers) - vervolg**

Code (2)	Omschrijving	Eenheid	2001			
			Maart	April	Mei	Juni
29404	-- Gereedschapswerktuigen voor het bewerken van steen, hout e.d.; persen voor spaan- en vezelplaat e.d.	x 1000 BEF p/st	148 120 561	133 512 529	102 669 464	148 529 667
29407	-- Delen en toebehoren van gereedschapswerktuigen waarvan:	x 1000 BEF -	270 193	182 681	199 806	281 518
294074	--- Delen en toebehoren voor gereedschapswerktuigen voor het bewerken van metaal	x 1000 BEF -	219 220	139 234	148 583	238 032
294075	--- Delen en toebehoren voor gereedschapswerktuigen voor het bewerken van hout, kurk, geharde rubber e.a. harde stoffen	x 1000 BEF -	35 983	28 534	39 244	30 360
29407530	---- Delen en toebehoren voor machines van post 84.64	x 1000 BEF -	14 979	14 307	12 600	13 931
29407550	---- Delen en toebehoren voor machines van post 84.65	x 1000 BEF -	21 004	14 227	26 644	16 429
29409	-- Installatie, reparatie en onderhoud van gereedschapswerktuigen	x 1000 BEF -	69 652	61 587	67 682	85 444
295	- OVERIGE MACHINES, APPARATEN EN WERKTUIGEN VOOR SPECIFIEKE DOELEINDEN WAARVAN:	x 1000 BEF -	10 244 305	9 585 610	9 244 841	9 547 127
2951	-- Machines voor de metallurgie	x 1000 BEF -	270 932	246 854	277 333	338 191
295112	--- Delen van machines voor de metallurgie; walsrollen; delen van walsstoelen	x 1000 BEF -	224 470	201 557	227 101	266 416
29519	--- Installatie, reparatie en onderhoud van machines voor de metallurgie	x 1000 BEF -	46 462	45 297	50 232	71 775
29529	-- Installatie, reparatie en onderhoud van machines voor de winning van delfstoffen en voor de bouw	x 1000 BEF -	75 669	79 519	59 344	76 295
29532	-- Delen van machines voor de produktie van voedings- en genotmiddelen	x 1000 BEF -	63 525	52 029	55 347	59 410
2954	-- Machines voor de produktie van textiel, kleding en leder waarvan:	x 1000 BEF -	2 065 081	1 761 341	1 988 897	2 070 435
29541	--- Machines voor het voorbereiden, het spinnen, het weven en het breien van textielstoffen	x 1000 BEF -	1 424 079	1 117 501	1 273 404	1 414 632
29542	--- Andere machines voor de produktie van textiel en kleding (incl. naaimachines) waarvan:	x 1000 BEF -	197 118	133 601	169 639	163 741
295421	---- Machines en toestellen voor het wassen, wringen, strijken, persen, bleken, verven, appreteren e.d. van garens en	x 1000 BEF -	86 939	60 132	77 365	58 596
29544	--- Delen en toebehoren van machines voor de produktie van textiel, kleding en leder	x 1000 BEF -	400 832	465 125	498 345	445 352
295441	---- Delen en toebehoren van weefgetouwen en machines voor het spinnen	x 1000 BEF -	353 191	424 005	449 040	402 537
29544110	----- Delen en hulpstukken voor machines van GS 8444 - 8445 en van hulpmachines	x 1000 BEF -	24 662	16 987	27 336	14 560
29544150	----- Delen en hulpstukken voor weefgetouwen en van hulpmachines en -toestellen	x 1000 BEF -	328 529	407 018	421 704	387 977

(1) Leveringen m.i.v. aan het buitenland geleverd maakloonwerk.

(2) Statistische classering van producten gekoppeld aan activiteiten - CPA (2-6 cijfers); Prodcom-lijst (8 cijfers).

## Maandstatistiek van de industriële productie - PRODCOM

**Leveringen (1) in waarde en in hoeveelheid volgens de CPA en de Prodcom-lijst  
(voorlopige cijfers) - vervolg**

Code (2)	Omschrijving	Eenheid	2001			
			Maart	April	Mei	Juni
295442	---- Delen van machines voor andere bewerkingen van textielstoffen en kleding en voor het bewerken van lederwaarvan:	x 1000 BEF -	47 641	41 120	49 305	42 815
29544220	---- Delen van machines en toestellen van post 84.51	x 1000 BEF -	24 173	15 574	26 344	21 738
2955	-- Machines voor de produktie van papier of karton	x 1000 BEF -	12 274	9 834	16 624	13 225
2956	-- Overige machines, apparaten en werktuigen voor specifieke doeleinden, n.e.g.	x 1000 BEF -	2 206 997	2 234 745	2 079 420	2 341 432
29561	--- Machines en toestellen voor het drukken en het inbinden van boeken, alsmede delen daarvanwaarvan:	x 1000 BEF -	475 966	521 199	457 157	653 469
295615	---- Delen van machines en toestellen voor het drukken en het inbinden of innaaien van boeken	x 1000 BEF -	94 665	85 114	93 473	87 406
29562	--- Diverse machines en toestellen voor specifieke doeleinden, alsmede delen daarvanwaarvan:	x 1000 BEF -	1 482 400	1 374 235	1 429 533	1 220 898
295624	---- Gietvormen; vormkasten voor gieterijen; modelplaten voor gietvormen; modellen voor gietvormenwaarvan:	x 1000 BEF -	430 414	411 375	416 449	397 369
29562470	---- Vormen voor het spuit- of persgieten van rubber of kunststof	x 1000 BEF p/st	277 310 686	278 095 918	273 222 808	224 782 610
295625	---- Machines en toestellen voor specifieke doeleinden, n.e.g. waarvan:	x 1000 BEF p/st	434 719 30 824	389 378 16 348	294 435 16 000	294 209 28 355
29562565	---- Machines voor het mengen, kneden, ..., met een eigen functie, n.e.g. (excl. robots)	x 1000 BEF p/st	28 300 45	9 358 34	16 468 34	27 451 61
29562590	---- Andere machines en mechanische toestellen van GS 84, n.e.g.	x 1000 BEF p/st	237 611 29 195	249 405 15 873	143 328 15 227	170 277 27 718
295626	---- Delen van machines en toestellen voor specifieke doeleinden, n.e.g. waarvan:	x 1000 BEF -	288 535	278 900	373 295	221 245
29562670	---- Delen van machines van GS 8479	x 1000 BEF -	201 664	233 807	339 754	159 335
29569	--- Installatie, reparatie en onderhoud van machines en toestellen voor specifieke doeleinden n.e.g.	x 1000 BEF -	248 631	339 311	192 730	467 065
29569100	---- Installatie van overige machines, apparaten en werktuigen voor specifieke doeleinden, n.e.g.	x 1000 BEF -	129 014	238 341	86 882	358 155
29569200	---- Reparatie en onderhoud van overige machines, apparaten en werktuigen voor specifieke doeleinden, n.e.g.	x 1000 BEF -	119 617	100 970	105 848	108 910
29601	- WAPENS EN MUNITIE, ALSMEDE DELEN DAARVAN	x 1000 BEF -	731 636	1 228 846	1 193 947	551 807
297	- HUISHOUDAPPARATEN N.E.G.	x 1000 BEF -	772 600	640 497	669 056	792 659
2971	-- Elektrische huishoudapparaten	x 1000 BEF -	460 698	431 299	428 026	477 278
29712	--- Andere elektrische huishoudapparaten n.e.g.	x 1000 BEF -	306 153	302 190	281 243	300 201

(1) Leveringen m.i.v. aan het buitenland geleverd maakloonwerk.

(2) Statistische classering van producten gekoppeld aan activiteiten - CPA (2-6 cijfers); Prodcom-lijst (8 cijfers).

## Maandstatistiek van de industriële productie - PRODCOM

**Leveringen (1) in waarde en in hoeveelheid volgens de CPA en de Prodcom-lijst (voorlopige cijfers) - vervolg**

Code (2)	Omschrijving	Eenheid	2001			
			Maart	April	Mei	Juni
2972	- - Niet-elektrische huishoudapparaten	x 1000 BEF	311 902	209 198	241 030	315 381
	<b>waarvan:</b>	-				
297212	--- Andere toestellen voor huishoudelijk gebruik, voor gas, voor vloeibare of voor vaste brandstof	x 1000 BEF p/st	205 515 8 843	122 490 6 434	148 161 6 106	167 091 8 496
29721300	--- Luchtverhitters en apparaten voor het verspreiden van warme lucht en wezenlijke delen van deze apparatuur	x 1000 BEF p/st	50 919 1 218	31 527 91 159	37 235 125 049	57 214 69 193
300	- KANTOORMACHINES EN COMPUTERS	x 1000 BEF	2 867 308	1 784 454	1 530 330	1 624 173
	<b>WAARVAN:</b>	-				
30021	- - Gegevensverwerkende machines en delen en toebehoren daarvan	x 1000 BEF	1 885 787	1 192 182	849 059	760 500
30029000	- - Installatie van computers en andere apparatuur voor de verwerking van informatie	x 1000 BEF	681 115	491 727	483 059	642 358
31	<b>ELECTRISCHE MACHINES EN APPARATEN N.E.G.</b>	x 1000 BEF	<b>16 557 977</b>	<b>12 896 874</b>	<b>13 772 484</b>	<b>14 752 463</b>
3110	- ELEKTROMOTOREN, ELEKTRISCHE GENERATOREN EN ELEKTRISCHE TRANSFORMATOREN	x 1000 BEF	2 443 131	1 904 582	2 194 635	2 182 884
	<b>WAARVAN:</b>	-				
31103	- - Elektrische generatoraggregaten en roterende omvormers	x 1000 BEF p/st	144 608 691	110 100 667	165 956 500	142 534 599
31104	- - Elektrische transformatoren	x 1000 BEF p/st	696 762 194 677	475 953 168 291	651 068 248 457	620 644 212 813
	<b>waarvan:</b>	-				
31104235	--- Transformatoren, n.e.g., met een vermogen <= 1 kVA	x 1000 BEF p/st	14 088 45 923	12 291 34 444	14 338 41 759	11 356 28 586
311050	- - Ballasten voor ontladingslampen en -buizen; statische omvormers; andere smoorspoelen e.a. zelfinductiespoelen	x 1000 BEF p/st	956 928 2 472 344	719 373 2 213 432	821 878 2 702 865	792 761 2 780 232
31109	- - Installatie, reparatie en onderhoud van elektromotoren, elektrische generatoren en elektrische transformatoren	x 1000 BEF	402 095	370 253	305 635	360 073
31109100	--- Installatie van elektromotoren en van elektrische generatoren en transformatoren	x 1000 BEF	201 428	176 856	95 030	158 130
31109200	--- Reparatie en onderhoud van elektromotoren en van elektrische generatoren en transformatoren	x 1000 BEF	200 667	193 397	210 605	201 943
3120	- SCHAKEL- EN VERDEELINRICHTINGEN	x 1000 BEF	3 937 173	3 250 259	3 326 425	3 492 541
	<b>WAARVAN:</b>	-				
31202	- - Toestellen voor het inschakelen, uitschakelen, aansluiten of verdelen van elektrische stroom <= 1000 V waarvan:	x 1000 BEF p/st	1 717 494 535 675 262	1 286 804 335 105 572	1 314 071 363 347 857	1 252 426 387 954 804
31202500	--- Schakelaars, n.e.g.: spanning <= 1000 V	x 1000 BEF p/st	235 174 5 501 313	216 281 6 012 661	216 489 6 812 050	198 118 4 603 933
312027	--- Contactdozen, contactstoppen (stekkers) en andere toestellen voor het inschakelen e.d. van elektrische stroom n.e.g.	x 1000 BEF p/st	1 152 942 529 842 445	850 117 328 849 753	804 000 356 265 429	863 333 383 099 540
312031	- - Borden, panelen e.d., voorzien van schakelapparaten, enz., voor een spanning =< 1000 V waarvan:	x 1000 BEF p/st	413 952 112 896	441 220 111 438	422 759 96 335	425 424 104 147
31203170	--- Borden, enz., voor elektr. bediening of het verdelen van elektr. stroom, spanning <= 1000 V	x 1000 BEF p/st	371 653 112 815	389 272 111 338	343 686 96 181	379 709 104 059

(1) Leveringen m.i.v. aan het buitenland geleverd maakloonwerk.

(2) Statistische classering van producten gekoppeld aan activiteiten - CPA (2-6 cijfers): Prodcom-lijst (8 cijfers).



## Maandstatistiek van de industriële productie - PRODCOM

**Leveringen (1) in waarde en in hoeveelheid volgens de CPA en de Prodcou-lijst (voorlopige cijfers) - vervolg**

Code (2)	Omschrijving	Eenheid	2001			
			Maart	April	Mei	Juni
31203203	-- Borden, panelen, enz., 1000 V < spanning <= 72,5 kV	x 1000 BEF p/st	147 966 3 257	91 251 5 719	124 303 3 279	114 036 2 636
312040	-- Delen van schakel- en verdeelinrichtingen	x 1000 BEF -	498 564	535 736	424 907	604 472
31204030	--- Borden, panelen, enz., van post 8537, zonder toestellen	x 1000 BEF p/st	249 053 429 775	260 971 411 225	224 224 398 277	229 531 445 585
31204090	--- Andere delen van toestellen van post 8535, 8536 of 8537	x 1000 BEF -	249 511	274 765	200 683	374 941
31209	-- Installatie, reparatie en onderhoud van schakel- en verdeelinrichtingen	x 1000 BEF -	1 089 635	835 305	946 962	1 005 681
31209100	--- Installatie van schakel- en verdeelinrichtingen	x 1000 BEF -	1 062 406	817 270	927 914	983 058
31209200	--- Reparatie en onderhoud van schakel- en verdeelinrichtingen	x 1000 BEF -	27 229	18 035	19 048	22 623
31301	- GEÏSOLEERDE KABEL EN DRAAD; OPTISCHE-VERZELKABEL WAARVAN:	x 1000 BEF kg	2 023 486 13 621 873	1 588 632 10 421 241	1 595 423 10 365 016	1 804 219 12 708 315
313013	-- Andere geleiders van elektriciteit, voor een spanning =< 1000 V waarvan:	x 1000 BEF kg	1 184 320 10 465 740	964 321 7 882 349	979 752 7 684 820	1 131 302 9 402 175
31301370	--- Geleiders van elektriciteit, 80 V < spanning <= 1000 V, met of zonder verbindingstukken	x 1000 BEF kg	873 924 8 937 562	713 981 6 446 418	737 866 6 432 949	852 118 7 792 571
3140	- ACCUMULATOREN, ELEKTRISCHE ELEMENTEN EN ELEKTRISCHE BATTERIJEN	x 1000 BEF -	1 146 852	940 871	1 040 307	1 249 941
3150	- VERLICHTINGSTOESTELLEN EN ELEKTRISCHE LAMPEN EN BUIZEN WAARVAN:	x 1000 BEF -	2 437 004	2 174 797	1 822 510	1 934 579
31501	-- Elektrische gloeilampen en -buisen, gasontladingslampen en -buisen; booglampen	x 1000 BEF p/st	1 105 328 9 245 918	1 036 625 7 191 187	700 660 5 909 757	703 090 6 586 143
31502	-- Verlichtingstoestellen waarvan:	x 1000 BEF p/st	615 576 478 648	532 545 390 794	562 023 447 170	626 900 502 166
31502400	--- Lichtreclames, verlichte aanwijzingsborden en dergelijke artikelen	x 1000 BEF p/st	227 195 16 339	203 164 13 101	200 527 13 586	220 031 12 482
31503430	-- Andere elektrische verlichtingstoestellen	x 1000 BEF p/st	424 735 417 984	355 588 350 970	352 517 353 751	383 708 387 221
316	- ELEKTRISCHE BENODIGDHEDEN N.E.G.	x 1000 BEF -	4 570 331	3 037 733	3 793 184	4 088 299
3161	-- Elektrische benodigdheden voor motoren en voertuigen n.e.g.	x 1000 BEF -	1 589 692	980 497	1 362 716	1 354 238
3162	-- Overige elektrische benodigdheden n.e.g.	x 1000 BEF -	2 980 639	2 057 236	2 430 468	2 734 061
31621	--- Overige elektrische benodigdheden n.e.g., alsmede delen daarvan waarvan:	x 1000 BEF -	2 388 437	1 516 676	1 812 380	2 193 906
316216	---- Delen van andere elektrische benodigdheden; elektrische delen van, n.e.g., van machines of apparaten	x 1000 BEF -	73 603	34 821	50 882	36 213

(1) Leveringen m.i.v. aan het buitenland geleverd maakloonwerk.

(2) Statistische classering van producten gekoppeld aan activiteiten - CPA (2-6 cijfers): Prodcou-lijst (8 cijfers).

## Maandstatistiek van de industriële productie - PRODCOM

**Leveringen (1) in waarde en in hoeveelheid volgens de CPA en de Prodcom-lijst  
(voorlopige cijfers) - vervolg**

Code (2)	Omschrijving	Eenheid	2001			
			Maart	April	Mei	Juni
31629	- - - Installatie, reparatie en onderhoud van andere elektrische benodigdheden n.e.g.	x 1000 BEF -	592 202	540 560	618 088	540 155
31629100	- - - - Installatie van overige elektrische benodigdheden, excl. elektrische signaal-apparatuur voor verkeerswegen, enz.	x 1000 BEF -	575 762	523 749	593 245	529 966
31629200	- - - - Reparatie en onderhoud van overige elektrische benodigdheden, n.e.g.	x 1000 BEF -	16 440	16 811	24 843	10 189
<b>32</b>	<b>RADIO-, TELEVISIE- EN TELECOMMUNICATIEAPPARATUUR WAARVAN:</b>	x 1000 BEF -	<b>13 181 803</b>	<b>10 232 072</b>	<b>10 021 753</b>	<b>12 549 046</b>
3210	- ELEKTRONENBUIZEN EN ANDERE ELEKTRONISCHE ONDERDELEN WAARVAN:	x 1000 BEF -	3 042 660	2 397 616	2 128 322	2 769 390
321030	- - Gedrukte schakelingen waarvan:	x 1000 BEF p/st	<b>707 435</b> <b>7 733 542</b>	<b>592 831</b> <b>6 176 841</b>	<b>611 504</b> <b>6 997 478</b>	<b>501 977</b> <b>3 888 885</b>
32103070	- - - Andere gedrukte schakelingen, bestaande uit geleidende elementen en contacten	x 1000 BEF p/st	323 071 1 704 439	247 796 1 213 390	309 747 1 428 626	252 976 1 370 104
32202050	- ANDERE TOESTELLEN VOOR HET OVERSEINEN MET DRAAGGOLF	x 1000 BEF p/st	191 464 100 186	137 792 72 735	105 866 29 179	107 712 50 456
<b>33</b>	<b>MEDISCHE APPARATUUR EN INSTRUMENTEN, PRECISIE- EN OPTISCHE INSTRUMENTEN EN UURWERKEN</b>	x 1000 BEF -	<b>3 263 438</b>	<b>2 426 545</b>	<b>2 821 231</b>	<b>3 033 105</b>
3310	- MEDISCHE APPARATUUR EN INSTRUMENTEN EN ORTHOPEDISCHE ARTIKELEN WAARVAN:	x 1000 BEF -	666 893	572 156	632 981	641 206
33101	- - Medische apparatuur en instrumenten en orthopedische artikelen, alsmede delen daarvanwaarvan:	x 1000 BEF -	<b>556 991</b>	<b>479 577</b>	<b>517 964</b>	<b>534 271</b>
331017	- - - Gewrichtsprothesen; orthopedische artikelen en toestellen; tandprothesen; andere prothesen n.e.g.waarvan:	x 1000 BEF -	220 288	182 795	197 354	204 081
33101739	- - - - Andere orthopedische toestellen, artikelen voor de behandeling van botbreuken	x 1000 BEF -	126 135	105 258	112 063	112 206
33101759	- - - - Tandprothesen (excl. kunststanden)	x 1000 BEF -	65 788	51 660	63 245	65 143
3320	- MEET-, REGEL- EN CONTROLEAPPARATUUR, APPARATUUR VOOR HET NAVIGEREN EN VOOR ANDERE DOELEINDEN WAARVAN:	x 1000 BEF -	1 777 999	1 231 499	1 629 706	1 665 538
33205	- - Instrumenten voor het verifiëren van andere fysische karakteristieken waarvan:	x 1000 BEF p/st	<b>232 742</b> <b>2 164 380</b>	<b>160 466</b> <b>1 055 114</b>	<b>280 173</b> <b>2 101 016</b>	<b>278 901</b> <b>1 892 906</b>
332053	- - - Instrumenten, apparaten en toestellen voor natuurkundige of scheikundige analyse n.e.g.	x 1000 BEF p/st	25 557 904	18 044 635	28 460 787	27 384 866
33206	- - Andere instrumenten, apparaten en toestellen voor het meten, voor het verifiëren of voor onderzoek	x 1000 BEF -	<b>228 806</b>	<b>132 172</b>	<b>242 783</b>	<b>117 008</b>
332070	- - Automatische regelaars	x 1000 BEF p/st	<b>57 245</b> <b>12 711</b>	<b>53 908</b> <b>10 789</b>	<b>56 854</b> <b>11 704</b>	<b>60 173</b> <b>11 877</b>
33208	- - Delen van meet-, regel-, controle- en navigatie-apparatuur en van apparatuur voor andere doeleinden	x 1000 BEF -	<b>188 910</b>	<b>204 056</b>	<b>327 281</b>	<b>310 105</b>
33209	- - Installatie, reparatie en onderhoud van meet-, regel-, controle- en navigatieapparatuur	x 1000 BEF -	<b>554 241</b>	<b>443 121</b>	<b>353 457</b>	<b>421 758</b>

(1) Leveringen m.i.v. aan het buitenland geleverd maakloonwerk.

(2) Statistische classering van producten gekoppeld aan activiteiten - CPA (2-6 cijfers); Prodcom-lijst (8 cijfers).

## Maandstatistiek van de industriële productie - PRODCOM

**Leveringen (1) in waarde en in hoeveelheid volgens de CPA en de Prodcou-list  
(voorlopige cijfers) - vervolg**

Code (2)	Omschrijving	Eenheid	2001			
			Maart	April	Mei	Juni
33209100	- - - Installatie van meet-, regel en controleapparatuur en van apparatuur voor het navigeren, enz.	x 1000 BEF -	391 066	318 523	263 525	293 569
33209200	- - - Reparatie en onderhoud van meet-, regel en controleapparatuur en van apparatuur voor het navigeren, enz.	x 1000 BEF -	163 175	124 598	89 932	128 189
33301000	- ONTWERPEN EN MONTEREN VAN APPARATENVOOF DE BEWAKING VAN INDUSTRIËLE PROCESSEN EN VAN GEAUTOMATISEERDE PRODUCTIELIJNEN	x 1000 BEF -	566 001	350 390	331 361	480 893
3340	- OPTISCHE INSTRUMENTEN EN FOTO- EN FILMAPPARATUUR	x 1000 BEF -	220 232	249 086	199 999	221 159
3350	- UURWERKEN	x 1000 BEF -	32 313	23 414	27 184	24 309
34	<b>MOTORVOERTUIGEN, AANHANGWAGENS EN OPLEGGERS</b>	x 1000 BEF -	<b>73 976 245</b>	<b>51 739 764</b>	<b>57 695 111</b>	<b>59 017 439</b>
3410	- MOTORVOERTUIGEN	x 1000 BEF p/st	60 513 175 135 841	40 283 865 95 428	45 565 293 106 173	46 523 997 106 459
34102	- - Personenautomobielen	x 1000 BEF p/st	<b>48 528 820</b> <b>124 470</b>	<b>31 489 514</b> <b>87 045</b>	<b>35 781 027</b> <b>95 763</b>	<b>36 047 161</b> <b>95 150</b>
34102230	- - - Motorvoertuigen met een benzinemotor > 1500 cm3 (incl. kampeerauto's met een cilinderinhoud > 3000 cm3)	x 1000 BEF p/st	29 102 827 72 133	17 585 067 48 143	21 749 550 56 170	20 229 373 52 964
3420	- CARROSSERIEËN VOOR MOTORVOERTUIGEN; AANHANGWAGENS EN OPLEGGERS	x 1000 BEF -	3 947 772	3 355 933	3 533 807	3 707 679
342010	- - Carrosserieën voor motorvoertuigen	x 1000 BEF p/st	<b>1 932 477</b> <b>7 213</b>	<b>1 647 022</b> <b>6 186</b>	<b>1 888 031</b> <b>6 322</b>	<b>1 886 357</b> <b>6 286</b>
34202	- - Aanhangwagens en opleggers; containers	x 1000 BEF p/st	<b>1 728 940</b> <b>3 342</b>	<b>1 455 061</b> <b>2 578</b>	<b>1 373 492</b> <b>2 572</b>	<b>1 535 596</b> <b>2 793</b>
34202300	- - - Andere aanhangwagens en opleggers voor goederenvervoer	x 1000 BEF p/st	1 436 031 1 664	1 177 045 1 238	1 093 043 1 091	1 260 045 1 266
342030	- - Delen van aanhangwagens en opleggers; delen van andere voertuigen zonder eigen beweegkracht	x 1000 BEF -	<b>286 355</b>	<b>253 850</b>	<b>272 284</b>	<b>285 726</b>
34203050	- - - Delen van aanhangwagens, opleggers, enz.: carrosserieën	x 1000 BEF p/st	110 696 255	120 889 281	142 805 285	140 102 318
3430	- DELEN EN TOEBEHOREN VOOR AUTOMOBIELEN EN MOTOREN DAARVAN	x 1000 BEF -	9 515 298	8 099 966	8 596 011	8 785 763
34301	- - Delen voor motoren	x 1000 BEF -	<b>64 048</b>	<b>62 268</b>	<b>56 905</b>	<b>45 494</b>
343020	- - Andere delen en toebehoren n.e.g. van motorvoertuigen	x 1000 BEF -	<b>8 860 030</b>	<b>7 579 489</b>	<b>8 057 772</b>	<b>8 171 526</b>
34302010	- - - Bumpers en delen daarvan (incl. van kunststof)	x 1000 BEF kg	811 300 2 301 057	680 291 2 133 525	666 383 1 926 847	693 300 2 082 369
34302035	- - - Drijfassen met differentieel, ook indien met andere overbrengingsorganen	x 1000 BEF p/st	625 657 17 809	532 104 15 607	590 589 15 745	572 738 14 128
34302090	- - - Andere delen en toebehoren voor tractors, automobielen en andere voertuigen, n.e.g.	x 1000 BEF -	4 098 594	3 631 338	3 787 525	3 824 101

(1) Leveringen m.i.v. aan het buitenland geleverd maakloonwerk.

(2) Statistische classering van producten gekoppeld aan activiteiten - CPA (2-6 cijfers); Prodcou-list (8 cijfers).

## Maandstatistiek van de industriële productie - PRODCOM

**Leveringen (1) in waarde en in hoeveelheid volgens de CPA en de Prodcom-lijst (voorlopige cijfers) - vervolg**

Code (2)	Omschrijving	Eenheid	2001			
			Maart	April	Mei	Juni
343030	-- Veiligheidsgordels en delen en toebehoren van carrosserieën	x 1000 BEF	591 220	458 209	481 334	568 743
35	<b>OVERIGE TRANSPORTMIDDELEN</b>	x 1000 BEF	<b>5 092 162</b>	<b>4 831 100</b>	<b>5 196 766</b>	<b>7 283 334</b>
	<b>WAARVAN:</b>	-				
3530	- LUCHT- EN RUIMTEVAARTUIGEN	x 1000 BEF	3 971 659	3 838 777	4 197 686	4 218 885
	<b>WAARVAN:</b>	-				
35305090	-- Andere delen van lucht- en ruimtevaartuigen	x 1000 BEF	1 537 478	1 189 855	1 572 780	1 457 057
354	- MOTORRIJWIELEN EN RIJWIELEN	x 1000 BEF	348 927	300 714	347 052	310 127
	<b>WAARVAN:</b>	-				
35421050	-- Rijwielen, (incl. bakfietsen), zonder motor: andere	x 1000 BEF p/st	178 593 22 828	165 501 23 945	204 298 27 868	181 655 25 888
35422019	-- Delen van rijwielen n.e.g.	x 1000 BEF	22 899	17 288	16 739	13 579
36	<b>MEUBELEN; OVERIGE GOEDEREN EN PRODUKTEN N.E.G.</b>	x 1000 BEF	<b>12 222 908</b>	<b>9 925 248</b>	<b>11 055 569</b>	<b>11 879 951</b>
	<b>WAARVAN:</b>	-				
361	- MEUBELEN	x 1000 BEF	9 934 534	8 345 998	8 614 776	9 485 233
36111	-- Zitmeubelen en delen daarvan	x 1000 BEF	5 164 682	4 309 436	4 379 009	4 848 342
361111	--- Zitmeubelen, met onderstel van metaal	x 1000 BEF p/st	3 216 442 738 075	2 580 588 597 783	2 551 498 609 827	3 059 211 679 451
	<b>waarvan:</b>					
36111130	---- Zitmeubelen voor automobielen	x 1000 BEF p/st	2 965 747 613 498	2 351 660 489 863	2 320 681 484 777	2 838 334 585 952
36111155	---- Draaistoelen, in hoogte verstelbaar, opgevuld, rugleuning, wielen of glijders	x 1000 BEF p/st	78 248 8 321	73 110 8 311	69 606 7 697	67 135 7 630
36111170	---- Zitmeubelen, opgevuld, onderstel van metaal	x 1000 BEF p/st	159 798 106 474	142 248 89 763	148 289 108 058	137 670 73 762
361112	--- Zitmeubelen, met onderstel van hout	x 1000 BEF p/st	1 414 040 136 333	1 263 536 121 179	1 336 793 122 695	1 223 874 114 089
	<b>waarvan:</b>					
36111250	---- Zitmeubelen, opgevuld, onderstel van hout	x 1000 BEF p/st	1 252 864 91 940	1 132 960 82 004	1 182 712 80 719	1 086 084 76 719
36111300	--- Andere zitmeubelen, n.e.g.	x 1000 BEF p/st	145 295 85 416	129 164 90 507	113 370 168 339	149 644 186 372
361114	--- Delen van zitmeubelen	x 1000 BEF	388 905	336 148	377 348	415 613
36121	-- Andere meubelen, van de soort gebruikt in kantoren	x 1000 BEF p/st	667 762 99 843	669 027 83 901	630 940 76 304	681 307 92 913
361211	--- Meubelen van metaal, van de soort gebruikt in kantoren	x 1000 BEF p/st	367 934 71 531	351 697 61 196	346 712 54 740	373 886 71 421
	<b>waarvan:</b>					
36121130	---- Bureaus voor kantoren, metaal, hoogte <= 80 cm	x 1000 BEF p/st	68 798 7 033	54 097 5 478	50 666 5 173	71 788 6 651

(1) Leveringen m.i.v. aan het buitenland geleverd maakloonwerk.

(2) Statistische classering van producten gekoppeld aan activiteiten - CPA (2-6 cijfers): Prodcom-lijst (8 cijfers).

## Maandstatistiek van de industriële productie - PRODCOM

**Leveringen (1) in waarde en in hoeveelheid volgens de CPA en de Prodcou-list  
(voorlopige cijfers) - vervolg**

Code (2)	Omschrijving	Eenheid	2001			
			Maart	April	Mei	Juni
36121173	---- Ander kantoormeub. van metaal, > 80 cm, kasten met deuren, rolluiken, kleppen	x 1000 BEF p/st	163 537 33 323	124 691 27 364	134 688 27 916	148 580 30 095
36121190	---- Ander kantoormeubilair van metaal, hoogte > 80 cm	x 1000 BEF p/st	85 020 24 860	126 785 22 265	115 964 15 562	93 631 27 057
361212	--- Meubelen van hout, van de soort gebruikt in kantoren	x 1000 BEF p/st	161 595 27 496	145 646 22 052	134 049 20 856	154 361 20 661
36121230	---- Bureaus van hout, hoogte <= 80 cm	x 1000 BEF p/st	46 211 11 725	41 150 10 633	38 066 8 098	41 129 8 726
36121250	---- Kantoormeubilair van hout, n.e.g., hoogte <= 80 cm	x 1000 BEF p/st	29 613 5 675	29 052 4 037	13 985 3 503	20 895 4 154
36121270	---- Kantoormeubilair van hout, kasten met deuren, kaartkasten, hoogte > 80 cm	x 1000 BEF p/st	41 401 9 045	33 731 6 199	41 841 7 872	35 238 5 923
36121290	---- Kantoormeubilair van hout, ander, hoogte > 80 cm	x 1000 BEF p/st	44 370 1 051	41 713 1 183	40 157 1 383	57 099 1 858
36121300	--- Meubelen van hout voor winkels	x 1000 BEF p/st	138 233 816	171 684 653	150 179 708	153 060 831
361310	-- Meubelen, van de soort gebruikt in keukens	x 1000 BEF p/st	<b>504 568</b> <b>75 571</b>	<b>444 682</b> <b>70 588</b>	<b>521 032</b> <b>80 292</b>	<b>669 974</b> <b>94 310</b>
36131050	--- Houten meubelen voor keukens: in elementen	x 1000 BEF p/st	491 232 75 366	439 282 70 391	514 821 80 147	661 687 94 152
36131090	--- Houten meubelen voor keukens: andere	x 1000 BEF p/st	13 336 205	5 400 197	6 211 145	8 287 158
36141	-- Andere meubelen	x 1000 BEF -	<b>2 713 444</b>	<b>2 160 714</b>	<b>2 257 093</b>	<b>2 367 628</b>
36141100	--- Meubelen van metaal, n.e.g.	x 1000 BEF kg	368 034 5 586 145	322 324 4 608 098	308 967 4 832 466	327 396 5 042 868
361412	--- Meubelen van hout, van de soort gebruikt in slaapkamers en in zit- en eetkamers	x 1000 BEF p/st	1 394 118 250 628	1 075 538 189 207	1 155 402 214 525	1 178 120 216 502
36141230	---- Meubelen van hout voor slaapkamers	x 1000 BEF p/st	569 871 129 828	425 717 92 767	481 140 116 052	469 016 107 300
36141250	---- Meubelen van hout voor zit- en eetkamers	x 1000 BEF p/st	824 247 120 800	649 821 96 440	674 262 98 473	709 104 109 202
36141300	--- Meubelen van hout, n.e.g.	x 1000 BEF p/st	405 170 71 228	339 788 62 789	339 502 69 048	386 726 77 266
361414	--- Meubelen van kunststof en van andere stoffen, teen, rotting en bamboe daaronder begrepen	x 1000 BEF p/st	96 134 131 475	82 974 151 635	82 520 121 666	51 512 82 981
36141430	---- Meubelen van kunststof	x 1000 BEF p/st	92 284 130 541	80 396 151 108	78 945 120 824	48 068 82 195
36141450	---- Meubelen van andere stoffen, n.e.g.	x 1000 BEF p/st	3 850 934	2 578 527	3 575 842	3 444 786
361415	--- Delen van andere meubelen	x 1000 BEF -	449 988	340 090	370 702	423 874

(1) Leveringen m.i.v. aan het buitenland geleverd maakloonwerk.

(2) Statistische classering van producten gekoppeld aan activiteiten - CPA (2-6 cijfers): Prodcou-list (8 cijfers).

## Maandstatistiek van de industriële productie - PRODCOM

**Leveringen (1) in waarde en in hoeveelheid volgens de CPA en de Prodcop-lijst (voorlopige cijfers) - vervolg**

Code (2)	Omschrijving	Eenheid	2001			
			Maart	April	Mei	Juni
36141530	---- Delen van meubelen: metaal	x 1000 BEF -	22 068	20 437	18 434	28 045
36141550	---- Delen van meubelen: hout	x 1000 BEF -	351 144	263 267	281 891	331 084
36141590	---- Delen van meubelen: andere	x 1000 BEF -	76 776	56 386	70 377	64 745
36151	-- Springbakken, spiraalmatrasen en dergelijke in een lijst of in een raam gevatte matrassen; matrassen	x 1000 BEF p/st	<b>884 078</b> <b>469 143</b>	<b>762 139</b> <b>375 661</b>	<b>826 702</b> <b>442 371</b>	<b>917 982</b> <b>474 372</b>
36151100	--- Springbakken, spiraalmatrasen e.d.	x 1000 BEF p/st	119 492 81 001	113 010 65 351	121 572 81 911	140 514 93 291
361512	--- Matrassen	x 1000 BEF p/st	764 586 388 142	649 129 310 310	705 130 360 460	777 468 381 081
36151230	---- Matrassen van rubber met celstructuur	x 1000 BEF p/st	339 355 182 616	267 323 143 582	287 180 170 431	327 988 168 747
36151250	---- Matrassen van kunststof met celstructuur	x 1000 BEF p/st	278 683 159 502	255 925 125 118	294 264 150 333	321 793 171 323
36151270	---- Matrassen met metalen binnenvering	x 1000 BEF p/st	137 496 41 574	117 698 37 753	115 258 35 688	117 587 36 198
36151290	---- Matrassen van andere stoffen, n.e.g.	x 1000 BEF p/st	9 052 4 450	8 183 3 857	8 428 4 008	10 100 4 813
362	- JUWELEN EN DERGELIJKE ARTIKELEN	x 1000 BEF -	1 460 711	929 559	1 667 862	1 609 524
	WAARVAN:					
36221130	-- Andere diamant, niet gevat noch gezet, n.e.g.	x 1000 BEF c/k	<b>1 250 090</b> <b>27 756</b>	<b>749 973</b> <b>21 316</b>	<b>1 490 293</b> <b>323 056</b>	<b>1 401 533</b> <b>199 235</b>
36401	- SPORTARTIKELEN	x 1000 BEF -	39 759	38 305	33 233	40 970
3650	- SPELLEN EN SPEELGOED	x 1000 BEF -	393 980	280 921	322 436	393 473
36621	- BEZEMS EN BORSTELS	x 1000 BEF p/st	94 712 1 992 822	76 064 1 686 778	125 141 2 184 690	98 612 2 122 637
366211	-- Bezems en borstels voor huishoudelijk gebruik	x 1000 BEF p/st	<b>84 777</b> <b>1 792 506</b>	<b>68 058</b> <b>1 516 616</b>	<b>115 423</b> <b>1 978 543</b>	<b>86 522</b> <b>1 925 001</b>
366213	-- Andere borstels n.e.g.	x 1000 BEF p/st	<b>9 935</b> <b>200 316</b>	<b>8 006</b> <b>170 162</b>	<b>9 718</b> <b>206 147</b>	<b>12 090</b> <b>197 636</b>
36633	- PARAPLU'S EN PARASOLS, WANDELSTOKKEN, KNOPEN, KNOOPVORMEN, SLUITINGEN, EN DELEN DAARVAN WAARVAN:	x 1000 BEF -	118 176	121 350	140 734	125 943
366333	-- Drukknoppen en delen daarvan; knopen; treksluitingen	x 1000 BEF -	<b>81 132</b>	<b>89 034</b>	<b>97 424</b>	<b>85 844</b>
36637	- ANDERE ARTIKELEN N.E.G.	x 1000 BEF -	162 633	121 671	131 401	106 160
	WAARVAN:					
366377	-- Andere artikelen n.e.g.	x 1000 BEF kg	<b>21 279</b> <b>38 268</b>	<b>17 160</b> <b>50 286</b>	<b>20 777</b> <b>56 200</b>	<b>25 201</b> <b>61 242</b>

(1) Leveringen m.i.v. aan het buitenland geleverd maakloonwerk.

(2) Statistische classering van producten gekoppeld aan activiteiten - CPA (2-6 cijfers); Prodcop-lijst (8 cijfers).

## Maandstatistiek van de industriële productie - PRODCOM

### Leveringen (1) in waarde en in hoeveelheid volgens de CPA en de Prodcom-lijst (voorlopige cijfers) - vervolg en einde

Code (2)	Omschrijving	Eenheid	2001			
			Maart	April	Mei	Juni
	<b>TOTAAL</b>	x 1000 BEF	<b>455 953 136</b>	<b>389 642 456</b>	<b>417 178 349</b>	<b>426 665 385</b>

(1) Leveringen m.i.v. aan het buitenland geleverd maakloonwerk.

(2) Statistische classering van producten gekoppeld aan activiteiten - CPA (2-6 cijfers); Prodcom-lijst (8 cijfers).

## **Industriële productie**

### **II. NIET-PRODCOM sectoren**

(voornamelijk Energie en Recuperatie)





## Maandstatistiek van de industriële productie - NIET-PRODCOM

### Inleiding

Om uiteenlopende redenen worden de statistieken van enkele sectoren (energie, recuperatie, waterdistributie, slachthuizen, zuivel, ijzer en staal) nog ingezameld volgens het oude systeem.

Het aantal variabelen dat ingezameld wordt varieert per statistiek.

Specifieke maandstatistieken zijn er alleen voor cokes, petroleum, water en bouwnijverheid, alsook in andere sectoren, zoals ijzer en staal, gas en elektriciteit, waarvan inzameling van de gegevens gebeurt door de federaties.

Voor de overige sectoren (slachthuizen, zuivel, bewerking van splijt- en kweekstoffen en recuperatie van metaal, papier, textiel en scheikundige stoffen) bestaan gegevens over personeel en omzet. Voor de slachthuizen en zuivel bestaan specifieke statistieken in de afdeling landbouwstatistieken.

<b>Nace</b>	<b>Omschrijving</b>	<b>Opmerking</b>
10.10	Recuperatie van steenkool uit steenkoolbergen	Vestigingen met 10 of meer arbeiders.
15.11	Slachterijen van grootvee	Vestigingen met 10 of meer arbeiders.
15.51	Zuivelfabrieken kaasmakerijen	Vestigingen met 10 of meer arbeiders.
23.10	Vervaardiging van cokesovenproducten	Geen drempel.
23.20	Vervaardiging van geraffineerde aardolieproducten	Geen drempel.
23.3	Bewerking van splijt- en kweekstoffen	Vestigingen met 10 of meer arbeiders.
27.10	Vervaardiging van ijzer en staal en van ferrolegeringen	Bron : Federatie Geen drempel.
37.1	Recuperatie van recycleerbaar metaalafval	Vestigingen met 10 of meer arbeiders.
37.2	Recuperatie van papier, textiel, scheikundige stoffen en bouwmaterialen	Vestigingen met 10 of meer arbeiders.
40.10	Productie en distributie van electriciteit	Bron : Federatie Geen drempel.
40.20	Productie en distributie van gas	Bron : Federatie Geen drempel.
41.0	Winning, zuivering en distributie van water	Geen drempel.
45	Bouwnijverheid	Bron : Maandstatistiek van de Bouwnijverheid Ondernemingen met 10 of meer werknemers.

## Maandstatistiek van de industrie - NIET-PRODCOM

### De omzet (1) voor bepaalde bedrijfstakken (voorlopige cijfers in miljoenen BEF)

NACE Code	Omschrijving	2000				2000
		September	Oktober	November	December	
15.1A	Slachterijen van grootvee	2 333	2 477	2 415	2 350	<b>27 219</b>
15.51	Zuivelfabrieken en kaasmakerijen	9 718	10 455	10 008	9 724	<b>116 283</b>
23.10	Vervaardiging van cokesovenproducten	134	166	173	135	<b>1 956</b>
23.20	Vervaardiging van geraffineerde aardolieproducten	13 736	13 176	14 937	13 817	<b>165 053</b>
23.30	Bewerking van splijt- en kweekstoffen	494	960	551	524	<b>7 830</b>
37.10	Recuperatie van recycleerbaar metaalafval	1 784	2 020	1 759	1 617	<b>20 214</b>
37.2	Recuperatie van overig recycleerbaar afval	1 806	1 972	1 813	1 452	<b>20 699</b>
37.2B	Recuperatie van papier	333	366	305	281	<b>4 019</b>
37.2C	Recuperatie van textiel	235	267	234	202	<b>2 476</b>
37.2D	Recuperatie van scheikundige stoffen	1 171	1 226	1 176	896	<b>13 277</b>
37.2E	Recuperatie van bouwmaterialen	67	113	98	74	<b>927</b>
40.10	Productie en distributie van elektriciteit	9 214	9 718	10 441	9 558	<b>109 423</b>
40.20	Productie en distributie van gas	13 404	17 654	21 348	20 380	<b>188 078</b>
41	<b>Winning, zuivering en distributie van water</b>	<b>2 900</b>	<b>2 701</b>	<b>2 508</b>	<b>2 995</b>	<b>31 390</b>

(1) Omzet bevat alle vestigingen met 20 of meer personen.

<b>2001</b>							<b>NACE</b>
<b>Januari</b>	<b>Februari</b>	<b>Maart</b>	<b>April</b>	<b>Mei</b>	<b>Juni</b>	<b>Juli</b>	<b>Code</b>
2 212	2 641	3 160	2 778	2 878	2 644	2 466	15.1A
10 345	9 789	10 905	10 205	10 758	10 286	10 658	15.51
144	138	145	164				23.10
14 113	13 032	9 469					23.20
879	572	1 264	551	849	707	685	23.30
1 610	1 841	1 804	1 643	1 908	2 040	1 471	37.10
1 782	1 812	1 818	1 656	1 693	1 694	1 631	37.2
258	253	235	216	232	227	258	37.2B
198	206	230	229	233	216	199	37.2C
1 270	1 282	1 282	1 148	1 163	1 198	1 100	37.2D
56	71	71	64	65	53	74	37.2E
							40.10
							40.20
<b>3 345</b>	<b>2 645</b>	<b>3 004</b>	<b>2 573</b>	<b>2 775</b>	<b>3 179</b>	<b>3 159</b>	<b>41</b>

## Maandstatistiek van de industrie - NIET-PRODCOM

## Tewerkstelling, uren en lonen voor bepaalde bedrijfstakken (voorlopige cijfers)

NACE Code	Omschrijving		2000			
			September	Oktober	November	December
10.1A	Recuperatie van steenkool uit steenkoolbergen	Aantal arbeiders	65	63	64	64
		Aantal bedienden	22	21	18	18
		Totaal	87	84	82	82
		Aantal uren (1)	11 802	12 396	10 915	8 869
		Trimestriële lonen (2)				
15.1A	Slachterijen van grootvee	Aantal arbeiders	1 917	1 900	1 871	1 874
		Aantal bedienden	294	293	293	295
		Totaal	2 211	2 193	2 164	2 169
		Aantal uren (1)	264 333	281 936	254 916	238 212
		Trimestriële lonen (2)	325 807			418 868
15.51	Zuivelfabrieken en kaasmakerijen	Aantal arbeiders	3 623	3 612	3 676	3 676
		Aantal bedienden	1 891	1 882	1 912	1 922
		Totaal	5 514	5 494	5 588	5 598
		Aantal uren (1)	697 762	735 469	726 913	617 738
		Trimestriële lonen (2)	1 267 257			1 655 445
23.10	Vervaardiging van cokesovenproducten	Aantal arbeiders	727	728	727	727
		Aantal bedienden	89	90	90	90
		Totaal	816	818	817	817
		Aantal uren (1)	104 671	110 437	107 875	100 167
		Trimestriële lonen (2)	217 090			258 835
23.20	Vervaardiging van geraffineerde aardolieproducten	Aantal arbeiders	553	544	544	534
		Aantal bedienden	1 492	1 503	1 499	1 493
		Totaal	2 045	2 047	2 043	2 027
		Aantal uren (1)	276 168	299 682	290 217	264 008
		Trimestriële lonen (2)	1 126 970			1 301 430
23.30	Bewerking van splijt- en kweekstoffen	Aantal arbeiders	239	242	246	248
		Aantal bedienden	874	875	883	881
		Totaal	1 113	1 117	1 129	1 129
		Aantal uren (1)	141 551	155 285	149 388	117 434
		Trimestriële lonen (2)	359 176			454 933
27.10	Vervaardiging van ijzer en staal en van ferrolegeringen (EGKS)	Aantal arbeiders	14 213	14 241	14 276	14 379
		Aantal bedienden	5 453	5 482	5 497	5 512
		Totaal	19 666	19 723	19 773	19 891
		Aantal uren (1)	2 478 351	2 749 498	2 638 021	2 334 260
		Trimestriële lonen (2)				
37.10	Recuperatie van recycleerbaar metaalafval	Aantal arbeiders	987	994	1 006	998
		Aantal bedienden	217	220	217	216
		Totaal	1 204	1 214	1 223	1 214
		Aantal uren (1)	158 511	173 177	160 837	130 385
		Trimestriële lonen (2)	169 537			252 321
37.2	Recuperatie van overig recycleerbaar afval	Aantal arbeiders	2 259	2 269	2 259	2 230
		Aantal bedienden	471	467	467	466
		Totaal	2 730	2 736	2 726	2 696
		Aantal uren (1)	351 887	381 521	365 269	287 758
		Trimestriële lonen (2)	356 873			450 852
37.2B	Recuperatie van papier	Aantal arbeiders	617	630	615	594
		Aantal bedienden	121	122	122	121
		Totaal	738	752	737	715
		Aantal uren (1)	97 324	103 508	101 255	80 901
		Trimestriële lonen (2)	82 385			108 166
37.2C	Recuperatie van textiel	Aantal arbeiders	658	667	674	676
		Aantal bedienden	69	68	69	68
		Totaal	727	735	743	744
		Aantal uren (1)	92 705	101 519	93 752	66 344
		Trimestriële lonen (2)	81 988			114 806

(1) Tot december 1998 uren-arbeiders, vanaf januari 1999 uren gepresteerd door de werknemers (bedienden en arbeiders).

(2) Brutolonen en -weden van de werknemers (bevat alle vestigingen met 20 of meer personen behalve voor de bouw vanaf 1998).

2000	2001							NACE Code
	Januari	Februari	Maart	April	Mei	Juni	Juli	
73	57	55	56	55	55	54	54	10.1A
21	19	19	19	19	19	19	19	
95	76	74	75	74	74	73	73	
12 083	10 388	9 578	10 091	9 454	9 990	9 513	6 614	
1 921	1 881	1 874	1 872	1 846	1 822	1 827	1 877	15.1A
289	292	294	287	283	278	270	273	
2 211	2 173	2 168	2 159	2 129	2 100	2 097	2 150	
266 287	278 470	261 851	272 490	252 473	266 207	262 245	247 578	
1 420 848			339 963			345 244		15.51
3 610	3 660	3 659	3 667	3 662	3 686	3 698	3 683	
1 880	1 924	1 933	1 931	1 939	1 948	1 945	1 954	
5 490	5 584	5 592	5 598	5 601	5 634	5 643	5 637	
698 230	755 549	695 823	762 537	686 405	734 598	698 672	644 347	23.10
5 583 742			1 443 215			1 423 254		
724	724	724	720	727				
87	91	91	92	93				
811	815	815	812	820				23.20
106 253	117 758	103 757	112 134	107 464				
976 678			259 610					
549	537	526	528					
1 480	1 493	1 511	1 512					23.30
2 029	2 030	2 037	2 040					
285 020	295 970	276 197	302 405					
4 879 919			1 132 167					
241	254	261	300	289	279	295	304	27.10
864	877	876	873	873	879	881	879	
1 106	1 131	1 137	1 173	1 162	1 158	1 176	1 183	
137 560	162 820	150 771	167 934	135 162	138 956	153 388	117 609	
1 573 314			373 346			442 032		37.10
14 087	14 504	14 465	14 502	14 470				
5 370	5 541	5 556	5 546	5 556				
19 458	20 045	20 021	20 048	20 026				
2 555 330	2 843 943	2 639 132	2 833 184	2 469 397				37.2
944	1 009	1 003	1 018	1 015	1 013	1 019	1 018	
210	220	217	221	223	221	224	227	
1 154	1 229	1 220	1 239	1 238	1 234	1 243	1 245	
147 707	172 529	163 632	176 616	157 761	165 686	158 758	139 053	37.2B
788 843			215 769			219 906		
2 224	2 202	2 203	2 175	2 132	2 135	2 118	2 133	
460	460	456	470	468	470	479	470	
2 684	2 662	2 659	2 645	2 600	2 605	2 597	2 603	37.2C
342 602	370 992	337 303	375 837	334 196	359 434	338 450	276 951	
1 587 878			416 310			415 394		
605	565	573	572	537	533	529	533	
116	110	109	108	107	105	105	102	37.2C
722	675	682	680	644	638	634	635	
94 729	97 432	89 864	96 573	88 529	88 911	85 571	77 525	
362 874			94 914			93 431		
650	667	659	653	640	645	644	650	37.2C
69	68	61	63	61	60	59	67	
719	735	720	716	701	705	703	717	
85 360	93 320	79 757	95 205	81 823	91 121	84 762	54 858	
397 803			92 065			97 207		

## Maandstatistiek van de industrie - NIET-PRODCOM

## Tewerkstelling, uren en lonen voor bepaalde bedrijfstakken (voorlopige cijfers)

NACE Code	Omschrijving		2000			
			September	Oktober	November	December
37.2D	Recuperatie van scheikundige stoffen	Aantal arbeiders	813	811	807	796
		Aantal bedienden	257	254	253	253
		Totaal	1 070	1 065	1 060	1 049
		Aantal uren (1)	137 070	150 731	146 345	120 926
		Trimestriële lonen (2)	176 312			210 182
37.2E	Recuperatie van bouwmaterialen	Aantal arbeiders	171	161	163	164
		Aantal bedienden	24	23	23	24
		Totaal	195	184	186	188
		Aantal uren (1)	24 788	25 763	23 917	19 587
		Trimestriële lonen (2)	16 188			17 698
40.10	Productie en distributie van elektriciteit	Aantal arbeiders	1 250	1 262	1 260	1 256
		Aantal bedienden	13 859	13 209	13 216	13 220
		Totaal	15 109	14 471	14 476	14 476
		Aantal uren (1)	2 149 175	2 220 700	2 190 667	2 123 174
		Trimestriële lonen (2)	5 777 151			8 377 445
40.20	Productie en distributie van gas	Aantal arbeiders				
		Aantal bedienden	4 180	4 025	4 026	4 021
		Totaal	4 180	4 025	4 026	4 021
		Aantal uren (1)	635 360	611 800	611 952	611 192
		Trimestriële lonen (2)	1 620 404			2 472 744
41	Winning, zuivering en distributie van water	Aantal arbeiders	3 801	3 806	3 801	3 809
		Aantal bedienden	3 267	3 296	3 306	3 312
		Totaal	7 068	7 102	7 107	7 121
		Aantal uren (1)	900 646	979 477	921 010	793 836
		Trimestriële lonen (2)	2 015 224			2 180 334
45	Bouwnijverheid	Aantal arbeiders	103 810	103 968	103 909	103 144
		Aantal bedienden	20 900	20 975	21 000	21 034
		Totaal	124 710	124 943	124 909	124 178
		Aantal uren (1)	16 623 753	16 696 314	15 090 172	12 282 241
		Trimestriële lonen (2)	22 043 323			26 006 685

(1) Tot december 1998 uren-arbeiders, vanaf januari 1999 uren gepresteerd door de werknemers (bedienden en arbeiders).

(2) Brutolonen en -weden van de werknemers (bevat alle vestigingen met 20 of meer personen behalve voor de bouw vanaf 1998).

## - vervolg en einde

2000	2001							NACE Code
	Januari	Februari	Maart	April	Mei	Juni	Juli	
812	821	821	797	806	806	798	808	37.2D
251	261	265	276	275	279	289	275	
1 063	1 082	1 086	1 073	1 081	1 085	1 087	1 083	
140 261	156 461	144 463	159 271	141 152	154 776	145 746	128 554	
756 849			208 884			203 475		
157	149	150	153	149	151	147	142	37.2E
22	21	21	23	25	26	26	26	
179	170	171	176	174	177	173	168	
22 251	23 779	23 219	24 788	22 692	24 626	22 371	16 014	
70 352			20 447			21 281		
1 260								40.10
13 724								
14 985								
2 168 277								
26 459 798								
4 141								40.20
4 141								
629 470								
7 574 776								
3 820	3 787	3 780	3 787	3 787	3 787	3 787	3 776	
3 227	3 407	3 413	3 418	3 422	3 431	3 427	3 425	
7 048	7 194	7 193	7 205	7 209	7 218	7 214	7 201	
920 219	979 687	986 497	1 044 019	976 139	1 009 117	976 751	977 832	
8 303 260			2 144 550			2 121 030		
101 951	102 275	102 988	103 426	103 125	103 362	103 498	103 236	45
20 482	20 942	21 093	21 168	21 222	21 246	21 359	21 302	
122 434	123 217	124 081	124 594	124 347	124 608	124 857	124 538	
14 342 275	12 725 472	14 602 828	15 971 993	13 847 327	16 195 540	16 367 751	7 928 508	
96 840 510			23 535 207			26 546 659		



## ZUIVELNIJVERHEID

	BEREIDING VAN MELK EN ROOM VOOR CONSUMPTIE						PRODUCTIE VAN AFGELEIDE PROD.		
	MELK (X 1.000 L)					ROOM (X 1.000 L)	A. BOTER (X 1.000 L)		
	VOLLE MELK (1)	BEDEELTE- LIJK AF- GEROOMDE MELK	AFGE- ROOMDE MELK	KARNE- MELK	CHOCOLA- DEMELK		MELKERIJ- BOTER	HERBE- WERKTE BOTER	BOTERCON- CENTRAAT, BUTTEROIL, ETC.
1996	22930	33514	6212	1856	5393	5332	2178	1185	8598
1997	21562	30567	6367	2093	5913	6914	2486	2881	7423
1998	20436	29407	6420	2099	5760	7518	2936	2629	6417
1999	17943	27690	5375	2195	7503	7418	3141	2472	5988
2000	17205	29812	6341	2403	7429	7884	2959	2500	6267
<b>1999</b>									
OKTOBER	18640	30181	3995	1781	8393	6356	2278	2820	6913
NOVEMBER	17350	30588	4208	1719	8063	8363	2178	2602	6285
DECEMBER	19853	31798	5236	1749	7938	9517	2838	3093	5197
<b>2000</b>									
JANUARI	18949	31624	3715	2037	7576	5437	3191	2191	4993
FEBRUARI	18341	29702	4508	2396	7219	5164	3173	2460	6237
MAART	18891	33449	4858	2553	8039	8885	3775	2603	5576
APRIL	16826	24986	4135	2229	6071	8296	3330	2300	4911
MEI	16182	30588	4540	2978	7712	10171	3608	2605	6474
JUNI	14556	24167	6833	2854	6236	7965	3214	1965	5111
JULI	14984	27410	7203	2395	5378	6536	2400	2381	5490
AUGUSTUS	17315	29320	8090	2508	7934	8186	2615	2805	7381
SEPTEMBER	18172	31062	6934	2237	7722	7716	2477	2532	6573
OKTOBER	18169	33064	8484	2333	9057	8242	2816	2777	8318
NOVEMBER	18131	32996	7871	2162	8993	9138	2368	2753	8184
DECEMBER	18139	29376	8923	2158	7215	8876	2538	2633	5952
<b>2001</b>									
JANUARI	18696	33776	6802	2431	7998	7192	3198	2376	7154
FEBRUARI	17418	33645	6448	2216	7761	7093	2472	2470	5763
MAART	19623	34471	7514	2411	8340	8231	2548	3032	10462
APRIL	18100	30968	6680	2284	7813	10598	2810	3112	5730

(1) CONSUMPTIEMELK, MET 36 GR. VETGEHALTE PER LITER

## ZUIVELNIJVERHEID (VERVOLG)

	PRODUCTIE VAN AFGELEIDE PRODUCTEN (VERVOLG)						
	B. KAAS (X 1.000 KG)						
	VERSE		HARDE SOORT HOLLANDSE (1)	HALFHARDE SOORT ST. PAULIN (2)	ZACHT SOORT	SMELTKAAS	DIVERSE (3)
	VETTE EN HALFVETTE	MAGERE					
1996	342	1047	510	855	50	4467	1708
1997	334	1544	485	-	33	4580	2555
1998	361	1236	416	-	24	4409	2846
1999	263	861	340	-	35	4319	2438
2000	196	573	432	-	43	4615	2958
<b>1999</b>							
OKTOBER	187	596	439	-	35	6096	3372
NOVEMBER	168	551	238	-	53	4484	2476
DECEMBER	193	548	499	-	48	4813	2498
<b>2000</b>							
JANUARI	169	530	622	-	35	3244	2342
FEBRUARI	182	597	496	-	47	4976	2818
MAART	199	601	650	-	42	4868	2910
APRIL	152	610	520	-	34	4965	2653
MEI	278	629	472	-	32	4347	3195
JUNI	222	666	501	-	30	3853	2794
JULI	196	489	327	-	33	5513	2447
AUGUSTUS	233	564	465	-	53	2571	3284
SEPTEMBER	170	602	312	-	47	4775	3165
OKTOBER	187	589	291	-	51	5864	3310
NOVEMBER	185	516	236	-	56	4897	3400
DECEMBER	176	486	293	-	50	5507	3180
<b>2001</b>							
JANUARI	180	620	187	-	64	3614	3700
FEBRUARI	157	578	177	-	42	3883	3090
MAART	200	705	261	-	40	4327	3708
APRIL	183	628	178	-	48	4144	3300

(1) UITSLUITEND GOUDA

(2) DE ANDERE HALFHARDE KAAS INBEGREPEN. VANAF JANUARI 1997 ZIJN DE CIJFERS INBEGREPEN IN DIE VAN DE KOLOM "DIVERSE"

(3) VANAF JANUARI 1997: MET INBEGRIJF VAN DE KAZEN VAN HET ITALIAANSE TYPE EN KAZEN VAN DE HALFHARDE SOORT

## ZUIVELNIJVERHEID (VERVOLG)

	PRODUCTIE (VERVOLG)					
	C. MELKPOEDER (X 1.000KG)		D. INGEDIKTE MELK  (X 1.000 KG)	E. YOGHURT (X 1.000L)	F. ROOMJUS (1)  (X 1.000 L)	G. GEVITAMI- NEERDE MELK EN DESSERTS OP BASIS VAN MELK OF ROOM (X 1.000 L)
	ROOM, VOLLE MELK EN GEDEELTELIJK AFGEROOMDE MELK	AFGEROOMDE MELK EN KARNEMELK		VOLLE EN AFGEROOM- DE MELK		
1996	5851	4539	3889	7065	7158	7152
1997	6052	4780	4740	6758	8200	6738
1998	6495	4751	6825	6973	8272	7438
1999	5024	7034	4179	4576	7186	7175
2000	5622	6787	5696	5382	8244	7408
<b>1999</b>						
OKTOBER	3555	4319	-	3966	4691	5997
NOVEMBER	4498	5876	3806	3832	4774	6621
DECEMBER	6030	6692	4150	3545	4470	6927
<b>2000</b>						
JANUARI	6994	8400	5145	4585	5418	5044
FEBRUARI	5461	7390	4695	4987	7325	7620
MAART	5683	8338	5079	5614	7861	7843
APRIL	7460	6828	6065	5360	8681	7402
MEI	7466	8336	6701	6734	13913	10765
JUNI	5256	7495	10385	5965	12865	8994
JULI	4807	7102	4891	5428	11363	7286
AUGUSTUS	4712	6283	5191	5931	8419	7725
SEPTEMBER	4253	5167	4382	5361	5821	6834
OKTOBER	4196	5328	4855	5410	6661	6730
NOVEMBER	4169	4731	5081	4950	6840	7047
DECEMBER	7004	6042	5876	4262	3764	5603
<b>2001</b>						
JANUARI	8208	5300	6450	5597	6211	6892
FEBRUARI	7517	3959	5157	6047	7374	7105
MAART	7531	5133	6184	6933	8926	9413
APRIL	6444	5276	4915	6355	9656	8600

## NIJVERHEID DER PETROLEUMDERIVATEN (IN METRIEKE TON)

	IN BE- WERKING GESTELDE RUWE PE- TROLEUM	AUTO- BENZINE	-PETRO- LEUM EN -CARBU- -REACTOR (TYPE PE- TROLEUM)-	GASOIL	LICHTE STOOK- OLIE	RESIDU- ELE STOOK- OLIE	PETRO- LEUM- GAS	RESIDU- ELE PETRO- LEUM- TEER	ASFALT- ACHTIGE AARDPEK	SPECIALE BENZINE EN WHITE SPIRIT
1996	2636163	495557	153308	1051553	-	579149	95753	-8918	64319	12091
1997	2727184	508555	146379	1043368	-	641193	97737	-20841	79291	13646
1998	2888151	535928	182859	1037267	-	695769	107554	-25633	79735	13042
1999	2678983	502684	177373	979097	-	582110	96216	-7521	76646	16838
2000	2828379	442623	193060	1041765	-	665861	117150	-	55251	16364
<b>1999</b>										
NOVEMBER	2292419	510788	147710	855434	-	426509	81295	-	34396	19891
DECEMBER	2587956	564072	186863	938464	-	534250	87052	-	48957	11222
<b>2000</b>										
JANUARI	2658706	561856	168928	1016473	-	551448	95635	-	15507	11939
FEBRUARI	2472480	450090	172141	1030460	-	456720	103054	-	12824	41959
MAART	3011027	413867	176593	1028285	-	705127	108320	-	43919	32012
APRIL	2949625	447144	212249	1031853	-	715850	114747	-	67460	42821
MEI	2168961	311302	143862	753001	-	592629	91401	-	56090	41252
JUNI	2251704	347978	132860	776857	-	602865	106725	-	75483	31210
JULI	2714947	423692	160425	995039	-	703852	118265	-	68641	-44342
AUGUSTUS	2950792	428610	198870	1096178	-	668387	136560	-	89948	5675
SEPTEMBER	2999934	500090	192160	1200477	-	631669	123860	-	68793	4453
OKTOBER	3394989	471030	282759	1230589	-	821001	141231	-	65845	12484
NOVEMBER	3161764	457938	227327	1186641	-	726204	130685	-	41190	9115
DECEMBER	3205624	497880	248541	1175323	-	814584	135313	-	57307	7786
<b>2001</b>										
JANUARI	3107218	416865	207015	1231090	-	810300	140698	-	-28466	7819
FEBRUARI	2639854	389391	166149	987537	-	479308	122768	-	7590	11371
MAART	2301674	419187	138345	930730	-	540951	83627	-	22884	6693
APRIL	2338476	424580	157262	909576	-	495607	87106	-	24386	10152
MEI	3017138	489357	193469	1123494	-	804419	131132	-	44737	13197
JUNI	2605905	448347	180188	1006662	-	500345	115509	-	70904	11051

## COKESFABRIEKEN

	COKESFABRIEKEN					LEVERINGEN VAN COKES (1 000 T)			
	OVENS		GRONDSTOFFEN (1 000 T)		PRODUCTIE VAN COKES (1 000 T)	IJZER- NIJVER- HEID	UITVOER	ANDERE AANWEN- DINGEN	TOTAAL
	AANTAL BATTERIJEN	AANTAL OVENS	VERBRUIKTE STEENKOLEN	VOORRAAD STEENKOLEN (1)					
1996	13	475	393	257	296	256	33	3.9	292
1997	11	399	349	371	284	303	23	1.8	328
1998	11	399	324	645	250	310	11	3.2	324
1999	11	395	321	631	262	285	12	1.5	298
2000	11	391	321	633	259	285	22	1.8	309
<b>1999</b>									
OKTOBER	11	389	327	548	265	262	17	2.9	282
NOVEMBER	11	389	315	840	254	277	18	3.8	299
DECEMBER	11	389	328	648	269	293	11	3.0	307
<b>2000</b>									
JANUARI	11	391	323	782	263	298	12	1.4	311
FEBRUARI	11	391	304	695	246	273	13	1.4	287
MAART	11	391	325	665	260	260	15	1.7	277
APRIL	11	391	317	778	253	281	17	1.3	299
MEI	11	391	326	591	267	313	39	1.8	353
JUNI	11	391	312	722	256	263	29	1.2	293
JULI	11	391	325	663	259	315	25	0.5	341
AUGUSTUS	11	391	327	702	263	304	40	1.2	344
SEPTEMBER	11	391	312	544	253	284	17	2.8	304
OKTOBER	11	391	331	562	263	279	20	3.2	302
NOVEMBER	11	391	319	550	255	259	26	4.9	290
DECEMBER	11	391	333	337	267	287	12	2.5	301
<b>2001</b>									
JANUARI	11	391	331	514	263	295	12	0.8	308
FEBRUARI	11	391	304	397	242	273	11	1.7	285
MAART	11	391	334	581	268	296	13	1.6	310
APRIL	11	391	325	451	266	302	11	2.1	315

(1) EINDE VAN DE MAAND OF HET JAAR

**COKESFABRIEKEN (VERVOLG)**

	VOOR- RADEN COKES (1) (1.000T)	AMMO- NIAK (2) (1.000T)	RUWE BENZOL (1.000T)	RUWE TEER (1.000T)	GAS (3) (1.000.000 M3)				
					TOTALE PRODUC- TIE	ONTVAN- GEN GAS	EIGEN VERBRUIK		TOTALE LEVE- RINGEN
							VERWAR- MING DER OVENS	ANDERE AANWEN- DINGEN	
1996	128	1.0	1.6	10.2	126	4	56	37	70
1997	176	0.8	1.3	9.2	114	1	51	27	61
1998	260	0.7	1.1	8.3	112	2	49	19	62
1999	128	0.6	1.2	8.0	112	1	48	2	62
2000	128	0.7	1.0	7.9	109	-	48	2	60
<b>1999</b>									
OKTOBER	326	0.4	1.2	7.8	112	-	49	2	60
NOVEMBER	316	0.4	1.2	7.5	108	-	47	2	59
DECEMBER	296	0.8	1.3	8.2	112	-	49	2	61
<b>2000</b>									
JANUARI	315	0.7	1.2	7.9	110	-	49	2	59
FEBRUARI	294	0.7	1.2	7.1	104	-	46	2	56
MAART	279	0.9	1.2	7.8	110	-	49	2	60
APRIL	261	0.7	1.0	8.1	107	-	47	2	59
MEI	219	0.7	0.3	8.1	111	-	48	1	62
JUNI	232	0.6	0.6	7.9	107	-	46	1	60
JULI	198	0.8	1.1	7.8	110	-	48	2	61
AUGUSTUS	205	0.7	1.1	8.1	110	-	48	2	61
SEPTEMBER	192	0.1	1.1	7.6	108	-	46	2	60
OKTOBER	182	0.7	1.2	8.1	112	-	51	2	59
NOVEMBER	244	0.7	1.2	8.0	108	-	50	3	55
DECEMBER	253	0.5	1.2	8.2	113	-	49	3	62
<b>2001</b>									
JANUARI	251	0.9	1.2	8.5	111	-	48	3	60
FEBRUARI	283	0.6	1.1	7.6	104	-	45	2	56
MAART	295	0.6	1.2	8.5	110	-	49	2	59
APRIL	279	0.6	1.0	7.4	99	-	47	2	50

(1) EINDE VAN DE MAAND OF HET JAAR

(2) UITGEDRUKT IN ZWAVELAMMONIUM

(3) 00,760 MM HG EN 4,250 KCAL/M3

**NETTO-PRODUCTIE, INVOER EN UITVOER VAN GAS (1.000 M3) (1)**

	COKESFABRIEKEN		INVOER (1.000 M3)	UITVOER (1.000 M3)	TOTAAL BE- SCHIKBAAR GAS (1.000 M3)
	TOTALE PRODUCTIE BE- STEMD VOOR DIRECTE LE- VERINGEN AAN INDUSTRIE (1.000 M3)				
1996		35201	1368697	61698	1342200
1997		31008	1306425	63020	1274413
1998		31614	1442161	58446	1401962
1999		31509	1593779	121227	1504061
2000		30013	1814082	241679	1602416
<b>1999</b>					
OKTOBER		30390	1474632	74212	1430810
NOVEMBER		29739	2008418	84877	1953280
DECEMBER		30807	2201886	270346	1962347
<b>2000</b>					
JANUARI		29857	2230539	270004	1990392
FEBRUARI		28213	2039946	321086	1747073
MAART		30277	1917197	248098	1699376
APRIL		29624	1753392	241573	1541443
MEI		31433	1535017	189873	1376777
JUNI		30121	1531656	164391	1397386
JULI		30700	1453122	233621	1250201
AUGUSTUS		30650	1476807	199524	1307933
SEPTEMBER		30443	1683437	222247	1491633
OKTOBER		29620	1585796	145452	1469964
NOVEMBER		28050	2146556	261713	1912893
DECEMBER		31167	2415520	402762	2043925

(1) BRON : ADMINISTRATIE VOOR ENERGIE

## IJZER- EN STAALNIJVERHEID (\*)

	A. PRODUCTIE VAN RUWE PRODUCTEN (IN 1 000 T)				B. PRODUCTIE VAN WARMGEWALSTE PRODUCTEN (IN 1 000 T)						
	GIETIJZER (1)	STAAL (2)			PLATTE PRODUCTEN			LANGE PRODUCTEN EN WALSDRAAD			
		GEWONNEN IN ELEKTRISCHE OVEN	ZUURSTOF- STAAL	TOTAAL	WARM- GEWALSTE BREEDBAND (3)	WARM- GEWALSTE PLATEN	TOTAAL	BETON- STAAL, STAAF- STAAL	BALKEN	WALSDRAAD	TOTAAL
1996	719	128	768	896	779	47	826	15	5	67	87
1997	673	191	703	893	882	22	904	15	6	79	99
1998	718	201	749	950	875	55	929	17	4	67	87
1999	703	173	736	909	915	51	966	16	5	79	99
2000	708	225	743	968	882	57	1039	17	7	78	101
2000											
MEI	793	260	827	1087	1100	88	1168	18	6	88	113
JUNI	882	200	719	919	1087	61	1147	19	8	47	73
JULI	701	240	747	988	1092	54	1146	19	5	86	110
AUGUSTUS	704	203	726	929	886	31	917	1	-	62	64
SEPTEMBER	730	236	761	996	919	60	979	18	7	82	106
OKTOBER	710	239	742	981	998	55	1053	13	17	89	119
NOVEMBER	648	212	694	905	989	66	1055	21	12	78	111
DECEMBER	717	170	745	915	756	53	809	20	1	50	70
2001											
JANUARI	767	240	793	1034	1037	60	1097	26	3	63	92
FEBRUARI	680	246	707	953	940	61	1001	12	14	82	109
MAART	697	255	714	969	893	61	954	16	8	103	127
APRIL	622	218	657	875	823	58	881	14	12	86	112
MEI	515	212	530	742	870	62	932	12	11	89	112
JUNI	706	246	741	987	1000	54	1055	19	6	92	117
JULI	625	243	653	896	-	-	-	-	-	-	-
AUGUSTUS	677	214	709	923	-	-	-	-	-	-	-

(1) BEHALVE FERRO-MANGAAN.

(2) STAAL VOOR GIETSTUKKEN NIET INBEGREPEN.

(3) MET INBEGRIIP VAN BREEDBAND VOOR KOUDE HERWALSING OF VOOR VERKNIPPIING (WARMGEWALSTE PLATEN OF BANDSTAAL VERKNIPT UIT BREEDBAND).

(\*) BRON : STAALINDUSTRIE VERBOND EN N.I.S.

	C. PRODUCTEN BEKOMEN DOOR BEWERKING VAN WARMGEWALSTE PLATTE PRODUCTEN OF DOOR BEKLEDING (IN 1 000 T)		
	KOUDEGEWALSTE PLATEN	BLIK, ANDERE VERTINDE EN GECHROMEERDE PLATEN (1)	ANDERE BEKLEDE PLATEN
1996	325	24	134
1997	385	26	175
1998	408	26	242
1999	413	19	239
2000	455	24	262
2000			
MEI	495	26	293
JUNI	472	24	285
JULI	490	28	293
AUGUSTUS	454	26	229
SEPTEMBER	434	22	184
OKTOBER	477	28	258
NOVEMBER	439	22	252
DECEMBER	358	23	247
2001			
JANUARI	506	16	288
FEBRUARI	416	21	294
MAART	427	26	301
APRIL	368	27	281
MEI	337	30	276
JUNI	463	29	321

(1) DEZE INLICHTINGEN VERVOLLEDIGEN DE GEGEVENS OVER DE PLATTE PRODUCTEN MAAR MOGEN ER NIET BIJ OPGETELD WORDEN.

(\*) BRON : STAALINDUSTRIE VERBOND EN N.I.S.

## NETTO-PRODUCTIE VAN ELEKTRICITEIT (IN MILJOEN KWH) (1)

	PER CATEGORIE VAN DE PRODUCENTEN			NAAR DE AARD BRANDSTOFFEN				TOTAAL			TOTAAL DOOR DE NETTEN OVERGENOMEN ENERGIE EN VERLIEZEN
	OPENBARE ELEKTRICITEITS-BEDRIJVEN	INDUSTRIELE PRODUCENTEN	ANDERE ZELFSTANDIGE PRODUCENTEN	THERMISCHE CENTRALES	WIND-KRACHT	HYDRAULISCHE CENTRALES	KERN-CENTRALES	PRODUCTIE	INVOER	UITVOER	
1996	5787.0	223.0	19.9	2501	0.6	99	3429.1	6029.9	803.1	453.8	6379.2
1997	6049.5	185.5	21.6	2392	0.6	106	3758.1	6256.6	831.3	558.8	6529.0
1998	6395.6	202.3	26.4	2842	0.9	124	3657.4	6624.4	852.3	536.3	6740.4
1999	6518.0	194.1	23.9	2723	1.1	124	3888.4	6735.8	754.9	683.9	6807.0
2000	6520.2	131.0	28.7	2726	1.2	141	3812.2	6681.2	970.4	610.0	7040.4
<b>2000</b>											
MEI	6196.2	127.2	29.7	2584	1.2	106	3661.8	6353.1	1127.8	657.6	6823.3
JUNI	5939.5	104.6	25.2	2406	0.6	116	3546.6	6069.3	984.9	600.3	6453.9
JULI	5773.3	94.2	27.9	2418	1.1	140	3336.3	5895.4	987.2	576.5	6306.1
AUGUSTUS	5980.1	83.2	27.4	2204	0.5	131	3754.6	6090.7	1054.1	722.4	6422.4
SEPTEMBER	6399.1	113.9	24.4	2343	0.8	131	4082.9	6537.4	893.0	720.2	6710.2
OKTOBER	6759.8	154.7	29.8	2514	1.0	152	4277.2	6944.3	1015.5	593.4	7366.4
NOVEMBER	5896.0	161.2	32.5	2766	1.9	164	4158.6	7089.7	1056.1	671.1	7474.7
DECEMBER	6987.2	124.5	41.2	2680	1.9	170	4300.7	7152.9	1196.1	685.6	7663.4
<b>2001</b>											
JANUARI	7039.8	104.5	26.4	2763	1.2	149	4257.3	7170.7	1300.3	449.2	8021.8
FEBRUARI	6175.5	97.9	27.5	2418	1.4	153	3729.0	6300.9	1211.3	309.2	7203.0
MAART	6375.8	107.5	28.5	2805	1.8	152	3553.3	6511.8	1478.5	276.7	7713.6
APRIL	5673.3	102.7	27.1	2180	2.9	150	3470.6	5803.1	1525.5	311.5	7017.1
MEI	5773.6	97.8	28.7	2398	2.8	146	3353.5	5900.1	1448.1	588.4	6757.8
JUNI	5724.4	76.5	31.6	2457	1.8	122	3251.1	5832.5	1231.7	590.3	6473.9
JULI	5639.6	79.5	28.9	2519	1.7	122	3105.6	5748.0	1237.3	689.1	6296.2

(1) BRON : ADMINISTRATIE VOOR ENERGIE, BEDRIJFSFEDERATIE DER VOORTBRENGERS EN VERDELERS VAN ELEKTRICITEIT IN BELGIE.

## WATERDISTRIBUTIE

	VOLUME OPGEVANGEN GRONDWATER	VOLUME OPPERVLAKTEWATER BEHANDELD MET HET DOG OP DE VERDELING	VOLUME WATER ONTVANGEN VAN ANDERE MAATSCHAPPIJEN	TOTAAL	VOLUME WATER AFGESTAAN AAN ANDERE MAATSCHAPPIJEN	VERLIES	VOLUME BESCHIKBAAR VOOR DE VERDELING	AANTAL GEBRUIKTE AANSLUITINGEN
	(1 000 M3)	(1 000 M3)	(1 000 M3)	(1 000 M3)	(1 000 M3)	(1 000 M3)	(1 000 M3)	(1 000 STUKS)
1996	40568	19329	18887	78783	12679	7520	58584	3548
1997	40978	22331	25480	88789	15920	7497	65371	3868
1998	40285	21595	24635	86515	19476	7242	59786	3971
1999	41150	20923	24364	86438	18967	7377	60094	3991
2000	41455	20623	24196	86273	18815	7280	60178	4034
<b>2000</b>								
APRIL	40080	20271	24691	85042	18361	6361	60320	4028
MEI	41500	21260	24687	87446	19153	7844	60450	4029
JUNI	44120	22420	26143	92682	20398	7735	64550	4033
JULI	40467	19028	22776	82271	18075	6546	57650	4037
AUGUSTUS	41085	20483	23922	85489	19078	7757	58655	4038
SEPTEMBER	42286	21318	24410	88012	19301	7949	60762	4042
OKTOBER	40975	20533	24265	85772	17991	6728	61053	4043
NOVEMBER	38251	18968	22918	81137	17383	6304	57450	4044
DECEMBER	43287	20446	24548	88281	18843	7048	62390	4049
<b>2001</b>								
JANUARI	42360	20488	22763	85612	16575	8471	60566	4069
FEBRUARI	39492	19006	20286	78784	15064	7608	56112	4070
MAART	43788	21312	23337	89437	17087	7379	63970	4074
APRIL	40100	19836	22256	82292	15640	6905	59747	4075
MEI	42626	21590	21962	86179	16765	8125	61288	4076
JUNI	45899	21880	24396	92175	18048	8366	65761	4079
JULI	41239	20765	22007	84011	16532	7066	60413	4084

**VERWERKING VAN DE EGKS IJZER- EN STAALPRODUCTEN DOOR DE VOORRAADHOUDENDE  
HANDELAARS**

Jaar 2000

België

Eenheid: metrische ton

PRODUCTENGROEPEN	Code	Hoeveelheid
<b>A. Na te bewerken uitgangproducten</b>		
1. Koudgewaist breedband, koudgewalste plaat (niet op rollen)	11	75.581
2. Warmgewaist breedband, warmgewaist bandstaal, warmgewalste plaat (niet op rollen)	12	188.856
<b>B. Overlangs geknipte of uitgerolde producten</b>		
1. Overlangs geknipte producten:		
a) Koudgewaist bandstaal	21	73.775
b) Warmgewaist bandstaal	22	91.918
2. Uitgerolde producten:		
a) Koudgewalste plaat (niet op rollen)	31	1.102
b) Warmgewalste plaat (niet op rollen)	32	53.225
3. Door overlangs knippen en uitrollen		
Bandstaal in staven	40	41.872
4. Door oppervlaktebehandeling		
Verzinken, bekleden met kunststof, lakken, enz...	50	420

**AANVOER, LEVERINGEN EN VOORRADEN VAN EGKS IJZER- EN STAALPRODUCTEN  
BIJ DE VOORRAADHOUDENDE HANDELAARS**

Jaar 2000

België

Eenheid: metrische ton

PRODUCTENGROEPEN	Code	Aanvoer				
		Uit het binnenland		Uit andere EU landen	Uit derde landen	Totaal (11 t/m 14)
		Van andere handelaars	Van andere leveranciers			
		11	12	13	14	10
<b>I. Ongelegeerd staal</b>						
B. Halffabrikaten	200	1.180	0	11.030	9.160	21.370
C. Warmgewalste platte producten						
Warmgewalst breedband	310	96.050	1.204	7.624	2.433	107.311
Warmgewalst bandstaal	320	1.678	372.833	166.105	0	540.616
Warmgewalste plaat uit breedband	330	51.518	87.817	84.024	12.748	236.107
Plaat, warmgewalst in andere walsenrijen, universaalstaal	340	45.827	93.744	150.776	4.281	107.140
<b>Totaal C</b>	<b>300</b>	<b>195.073</b>	<b>368.110</b>	<b>408.529</b>	<b>19.462</b>	<b>991.174</b>
D. Overige platte producten						
Koudgewalste onbeklede platte producten en elektroplaat	410	17.842	74.254	78.238	4.651	174.985
Vertind blik, andere vertinde plaat,(ECCS), onvertind blik	420	1.827	2.782	7.620	1.583	13.812
Dompel metallisch beklede plaat	451	9.260	30.522	23.671	9.663	73.116
Elektrolytisch metallisch beklede plaat	454	5.563	63.165	44.092	910	113.730
Organisch beklede plaat	457	0	4.106	680	0	4.786
<b>Totaal D</b>	<b>400</b>	<b>34.492</b>	<b>174.829</b>	<b>154.301</b>	<b>16.807</b>	<b>360.429</b>
E. Lange producten						
Walsdraad	510	1.636	10.262	35.420	268	47.586
Betonstaal	520	24.348	13.044	237.405	16.052	264.761
Staaftaal	530	23.426	143.430	339.161	10.642	229.799
Zware profielen	540	43.145	242.658	616.707	68.663	485.857
<b>Totaal E</b>	<b>500</b>	<b>92.555</b>	<b>386.870</b>	<b>1.228.693</b>	<b>95.625</b>	<b>1.028.003</b>
<b>Totaal I</b>	<b>600</b>	<b>323.300</b>	<b>154.069</b>	<b>1.802.553</b>	<b>141.054</b>	<b>2.420.976</b>
<b>II. Roestvrij en hittebestendig staal</b>						
Platte producten	740	12.028	7.325	14.911	964	35.228
Lange producten en halffabrikaten	750	1.375	1.047	6.469	357	9.248
<b>Totaal II</b>	<b>700</b>	<b>13.403</b>	<b>8.372</b>	<b>21.380</b>	<b>1.321</b>	<b>44.476</b>
<b>III. Overige gelegeerd staal</b>	<b>800</b>	<b>68.810</b>	<b>10.999</b>	<b>11.280</b>	<b>2.784</b>	<b>113.873</b>
<b>Algemeen totaal (I + II + III)</b>	<b>900</b>	<b>425.513</b>	<b>173.440</b>	<b>1.835.213</b>	<b>145.159</b>	<b>2.579.325</b>



**AANVOER, LEVERINGEN EN VOORRADEN VAN EGKS IJZER- EN STAALPRODUCTEN  
BIJ DE VOORRAADHOUDENDE HANDELAARS**

Jaar 2000

België

Eenheid: metrische ton

CODE	Leveringen						Vorraden op einde van de maand
	Aan binnenlandse afnemers			Aan andere EU-landen	Aan derde landen	Totaal (21 t/m 25)	
	Aan andere handelaars	Aan bedrijven in de bouwnijver- heid (1)	Aan andere verbruikers				
	21	22	23	24	25	20	
200	999	0	14.426	6.014	729	22.168	176.362
310	5.390	251	77.800	26.903	239	110.583	168.448
320	110.820	18	85.854	282.924	14.416	494.032	1.161.545
330	88.951	23.497	73.648	53.716	2.989	242.801	487.130
340	25.121	49.504	51.395	131.894	2.129	110.793	405.947
300	180.040	25.738	288.697	495.437	19.773	958.209	2.223.070
410	21.077	17.781	60.069	103.825	3.085	170.275	339.842
420	7.120	205	3.203	2.274	1.140	13.942	33.935
451	3.382	2.847	18.938	36.434	374	61.975	169.992
454	49.687	748	16.140	39.758	3.056	109.389	273.752
457	0	79	1.628	2.876	0	4.583	4.625
400	81.266	13.902	99.978	185.167	7.655	360.164	822.146
510	2.001	1.284	496	62	73	3.916	1.584.675
520	661.457	946.737	166.074	2.099.701	1.611	327.044	1.025.458
530	175.998	385.495	18.211	809.358	3.761	233.415	573.814
540	126.135	18.626	106.613	208.119	11.345	470.838	1.161.451
500	709.319	1.312.322	77.176	3.117.240	16.790	1.035.213	2.294.482
600	447.014	1.351.962	325.925	3.803.858	44.947	2.375.754	5.516.060
740	15.133	287	9.833	7.736	1.270	34.259	61.422
750	2.845	2	3.897	949	477	8.170	22.630
700	17.978	289	13.730	8.685	1.747	42.429	84.052
800	12.591	7.065	83.145	10.265	890	113.956	176.470
900	416.445	1.344.608	422.800	3.822.808	47.584	2.532.139	5.776.582

(1) Met inbegrip van staalconstructiebedrijven.

## **Bouwnijverheid**

## BOUWNIJVERHEID (1)

Periode : 02/2001

NACEBEL	OMSCHRIJVING	Aantal ondernemingen	Personeel				Uren (2)		
			Bedienden	Werklieden			Gebouwen	Grond-, water- en wegebouw	Voltooiing
				Gebouwen	Grond-, water- en wegebouw	Voltooiing			
<b>45</b>	<b>Bouwnijverheid</b>	<b>3 610</b>	<b>21 093</b>	<b>43 297</b>	<b>24 968</b>	<b>34 722</b>	<b>5 759 820</b>	<b>3 365 387</b>	<b>5 478 261</b>
45.1	Het bouwrijp maken van terreinen	138	336	1 099	1 807	2	144 321	251 626	312
45.11	Slopen van gebouwen; grondverzet	127	297	1 099	1 599	2	144 321	221 398	312
45.12	Proefboren en boren	11	39	-	208	-	-	30 228	-
<b>45.2</b>	<b>Burgerlijke en utiliteitsbouw; weg- en waterbouw</b>	<b>1 905</b>	<b>12 247</b>	<b>41 499</b>	<b>23 109</b>	<b>971</b>	<b>5 511 708</b>	<b>3 107 329</b>	<b>142 237</b>
45.21	Algemene bouwkundige en civieltechnische werken	1 243	8 718	34 685	9 976	865	4 679 123	1 351 246	127 163
45.22	Dakbedekking en bouw van dakconstructies	194	477	3 743	-	78	442 314	282	9 392
45.23	Aanleg van spoorwegen, wegen, straten, vliegvelden en sportaccomodaties	291	1 686	145	10 044	18	15 612	1 252 868	4 576
45.24	Waterbouw	37	836	82	2 114	-	11 054	361 199	-
45.25	Overige werkzaamheden in de bouw	140	530	2 844	975	10	363 605	141 734	1 106
<b>45.3</b>	<b>Bouwinstallatie</b>	<b>742</b>	<b>5 763</b>	<b>135</b>	<b>37</b>	<b>18 117</b>	<b>19 429</b>	<b>4 336</b>	<b>3 135 316</b>
45.31	Elektrische installatie	350	3 251	105	2	8 806	14 265	320	1 615 943
45.32	Isolatiewerkzaamheden	48	368	-	-	2 140	-	-	289 810
45.33	Loodgieterswerk	318	1 732	30	5	6 149	5 164	112	1 035 936
45.34	Overige bouwinstallatie	26	412	-	30	1 022	-	3 904	193 627
<b>45.4</b>	<b>Afwerking van gebouwen</b>	<b>805</b>	<b>2 646</b>	<b>179</b>	<b>-</b>	<b>15 508</b>	<b>24 127</b>	<b>-</b>	<b>2 173 756</b>
45.41	Stukadoorswerk	65	152	19	-	1 515	2 320	-	178 008
45.42	Schrijnwerk	331	1 269	112	-	5 494	16 015	-	894 047
45.43	Vloerafwerking en wandbekleding	137	449	5	-	2 294	403	-	328 203
45.44	Schilderen en glaszetten	225	624	32	-	5 394	4 336	-	660 790
45.45	Overige werkzaamheden in verband met de afwerking van gebouwen	47	152	11	-	811	1 053	-	112 708
<b>45.5</b>	<b>Verhuur van machines voor bouwnijverheid met bedieningspersoneel</b>	<b>20</b>	<b>101</b>	<b>385</b>	<b>15</b>	<b>124</b>	<b>60 235</b>	<b>2 096</b>	<b>26 640</b>
45.50	Verhuur van machines voor de bouwnijverheid met bedieningspersoneel	20	101	385	15	124	60 235	2 096	26 640
	<b>Totaal</b>	<b>3 610</b>	<b>21 093</b>	<b>43 297</b>	<b>24 968</b>	<b>34 722</b>	<b>5 759 820</b>	<b>3 365 387</b>	<b>5 478 261</b>

(1) Ondernemingen welke 10 personen of meer tewerkstellen

(2) Vanaf januari 1999 uren gepresteerd door de werknemers (bedienden en arbeiders).

## BOUWNIJVERHEID (1)

Periode : 03/2001

NACEBEL	OMSCHRIJVING	Aantal ondernemingen	Personeel				Uren (2)		
			Bedienden	Werklieden			Gebouwen	Grond-, water- en wegebouw	Voltooiing
				Gebouwen	Grond-, water- en wegebouw	Voltooiing			
<b>45</b>	<b>Bouwnijverheid</b>	<b>3 631</b>	<b>21 175</b>	<b>43 560</b>	<b>25 121</b>	<b>34 749</b>	<b>6 184 864</b>	<b>3 760 970</b>	<b>6 028 507</b>
<b>45.1</b>	<b>Het bouwrijp maken van terreinen</b>	<b>137</b>	<b>335</b>	<b>1 089</b>	<b>1 814</b>	<b>2</b>	<b>160 529</b>	<b>272 771</b>	<b>319</b>
45.11	Slopen van gebouwen; grondverzet	126	296	1 089	1 605	2	160 529	240 344	319
45.12	Proefboren en boren	11	39	-	209	-	-	32 427	-
<b>45.2</b>	<b>Burgerlijke en utiliteitsbouw; weg- en waterbouw</b>	<b>1 920</b>	<b>12 330</b>	<b>41 756</b>	<b>23 254</b>	<b>961</b>	<b>5 909 866</b>	<b>3 480 593</b>	<b>159 175</b>
45.21	Algemene bouwkundige en civieltechnische werken	1 249	8 754	34 868	9 921	856	5 012 179	1 465 311	139 927
45.22	Dakbedekking en bouw dakconstructies van	195	487	3 754	-	77	463 376	332	12 657
45.23	Aanleg van spoorwegen, wegen, straten, vliegvelden en sportaccomodaties	294	1 700	151	10 227	18	20 250	1 447 204	5 104
45.24	Waterbouw	37	843	80	2 120	-	10 813	411 144	-
45.25	Overige werkzaamheden in de bouw	145	546	2 903	986	10	403 248	156 602	1 487
<b>45.3</b>	<b>Bouwinstallatie</b>	<b>748</b>	<b>5 773</b>	<b>145</b>	<b>38</b>	<b>18 172</b>	<b>21 020</b>	<b>5 143</b>	<b>3 417 214</b>
45.31	Elektrische installatie	354	3 275	112	2	8 831	15 195	352	1 734 573
45.32	Isolatiwerkzaamheden	48	371	-	-	2 126	-	-	330 888
45.33	Loodgieterswerk	319	1 733	33	5	6 175	5 825	264	1 141 203
45.34	Overige bouwinstallatie	27	394	-	31	1 040	-	4 527	210 550
<b>45.4</b>	<b>Afwerking van gebouwen</b>	<b>806</b>	<b>2 634</b>	<b>185</b>	<b>-</b>	<b>15 490</b>	<b>26 747</b>	<b>-</b>	<b>2 426 742</b>
45.41	Stukadoorswerk	65	151	16	-	1 507	2 008	-	196 978
45.42	Schrijnwerk	334	1 273	116	-	5 524	17 496	-	991 346
45.43	Vloerafwerking en wandbekleding	135	429	5	-	2 260	301	-	360 185
45.44	Schilderen en glaszetten	225	631	36	-	5 384	5 896	-	752 360
45.45	Overige werkzaamheden in verband met de afwerking van gebouwen	47	150	12	-	815	1 046	-	125 873
<b>45.5</b>	<b>Verhuur van machines voor bouwnijverheid met bedieningspersoneel</b>	<b>20</b>	<b>103</b>	<b>385</b>	<b>15</b>	<b>124</b>	<b>66 702</b>	<b>2 463</b>	<b>25 057</b>
45.50	Verhuur van machines voor de bouwnijverheid met bedieningspersoneel	20	103	385	15	124	66 702	2 463	25 057
	<b>Totaal</b>	<b>3 631</b>	<b>21 175</b>	<b>43 560</b>	<b>25 121</b>	<b>34 749</b>	<b>6 184 864</b>	<b>3 760 970</b>	<b>6 028 507</b>

(1) Ondernemingen welke 10 personen of meer tewerkstellen

(2) Vanaf januari 1999 uren gepresteerd door de werknemers (bedienden en arbeiders).

## BOUWNIJVERHEID (1)

Periode : 04/2001

NACEBEL	OMSCHRIJVING	Aantal onder- nemingen	Personeel				Uren (2)		
			Bedienden	Werklieden			Gebouwen	Grond-, water- en wegen- bouw	Voltooiing
				Gebouwen	Grond-, water- en wegen- bouw	Voltooiing			
<b>45</b>	<b>Bouwnijverheid</b>	<b>3 633</b>	<b>21 219</b>	<b>43 361</b>	<b>25 070</b>	<b>34 698</b>	<b>5 397 273</b>	<b>3 260 029</b>	<b>5 193 508</b>
<b>45.1</b>	<b>Het bouwrijp maken van terreinen</b>	<b>136</b>	<b>336</b>	<b>1 075</b>	<b>1 790</b>	<b>2</b>	<b>133 637</b>	<b>235 467</b>	<b>295</b>
45.11	Slopen van gebouwen; grondverzet	125	296	1 075	1 565	2	133 637	204 413	295
45.12	Proefboren en boren	11	40	-	225	-	-	31 054	-
<b>45.2</b>	<b>Burgerlijke en utiliteitsbouw; weg- en waterbouw</b>	<b>1 921</b>	<b>12 384</b>	<b>41 565</b>	<b>23 224</b>	<b>945</b>	<b>5 160 306</b>	<b>3 018 346</b>	<b>129 705</b>
45.21	Algemene bouwkundige en civieltechnische werken	1 250	8 787	34 732	9 890	844	4 363 532	1 274 745	116 440
45.22	Dakbedekking en bouw dakconstructies van	195	479	3 716	-	73	395 736	352	9 005
45.23	Aanleg van spoorwegen, wegen, straten, vliegvelden en sportaccomodaties	294	1 723	155	10 219	18	17 565	1 264 386	3 264
45.24	Waterbouw	37	858	90	2 119	-	10 265	341 265	-
45.25	Overige werkzaamheden in de bouw	145	537	2 872	996	10	373 208	137 598	996
<b>45.3</b>	<b>Bouwinstallatie</b>	<b>749</b>	<b>5 779</b>	<b>155</b>	<b>40</b>	<b>18 170</b>	<b>20 281</b>	<b>4 128</b>	<b>2 968 249</b>
45.31	Elektrische installatie	355	3 309	127	2	8 884	16 573	288	1 567 217
45.32	Isolatiwerkzaamheden	48	371	-	-	2 126	-	-	285 603
45.33	Loodgieterswerk	320	1 712	28	5	6 138	3 708	584	944 329
45.34	Overige bouwinstallatie	26	387	-	33	1 022	-	3 256	171 100
<b>45.4</b>	<b>Afwerking van gebouwen</b>	<b>807</b>	<b>2 613</b>	<b>186</b>	<b>-</b>	<b>15 455</b>	<b>24 383</b>	<b>-</b>	<b>2 067 836</b>
45.41	Stukadoorswerk	65	146	17	-	1 502	2 200	-	176 689
45.42	Schrijnwerk	334	1 265	118	-	5 524	15 808	-	834 257
45.43	Vloerafwerking en wandbekleding	135	427	5	-	2 241	337	-	311 604
45.44	Schilderen en glaszetten	226	623	35	-	5 371	4 880	-	642 303
45.45	Overige werkzaamheden in verband met de afwerking van gebouwen	47	152	11	-	817	1 158	-	102 983
<b>45.5</b>	<b>Verhuur van machines voor bouwnijverheid met bedieningspersoneel</b>	<b>20</b>	<b>107</b>	<b>380</b>	<b>16</b>	<b>126</b>	<b>58 666</b>	<b>2 088</b>	<b>27 423</b>
45.50	Verhuur van machines voor de bouwnijverheid met bedienings- personeel	20	107	380	16	126	58 666	2 088	27 423
	<b>Totaal</b>	<b>3 633</b>	<b>21 219</b>	<b>43 361</b>	<b>25 070</b>	<b>34 698</b>	<b>5 397 273</b>	<b>3 260 029</b>	<b>5 193 508</b>

(1) Ondernemingen welke 10 personen of meer tewerkstellen

(2) Vanaf januari 1999 uren gepresteerd door de werknemers (bedienden en arbeiders).

**BOUWNIJVERHEID (1)**

Periode : 05/2001

NACEBEL	OMSCHRIJVING	Aantal onder- nemingen	Personeel				Uren (2)		
			Bedienden	Werklieden			Gebouwen	Grond-, water- en wegen- bouw	Voltooiing
				Gebouwen	Grond-, water- en wegen- bouw	Voltooiing			
<b>45</b>	<b>Bouwnijverheid</b>	<b>3 627</b>	<b>21 242</b>	<b>43 473</b>	<b>25 075</b>	<b>34 815</b>	<b>6 507 150</b>	<b>3 911 198</b>	<b>5 789 575</b>
45.1	Het bouwrijp maken van terreinen	135	340	1 073	1 777	2	159 063	276 393	329
45.11	Slopen van gebouwen; grondverzet	124	302	1 073	1 556	2	159 063	242 698	329
45.12	Proefboren en boren	11	38	-	221	-	-	33 695	-
<b>45.2</b>	<b>Burgerlijke en utiliteitsbouw; weg- en waterbouw</b>	<b>1 917</b>	<b>12 406</b>	<b>41 671</b>	<b>23 240</b>	<b>986</b>	<b>6 236 302</b>	<b>3 626 803</b>	<b>159 665</b>
45.21	Algemene bouwkundige en civieltechnische werken	1 249	8 793	34 731	9 862	883	5 275 609	1 496 766	142 533
45.22	Dakbedekking en bouw dakconstructies van	194	481	3 747	-	74	529 648	320	10 852
45.23	Aanleg van spoorwegen, wegen, straten, vliegvelden en sportaccomodaties	292	1 729	157	10 208	18	21 844	1 567 397	4 640
45.24	Waterbouw	37	859	97	2 142	-	14 419	404 082	-
45.25	Overige werkzaamheden in de bouw	145	544	2 939	1 028	11	394 782	158 238	1 640
<b>45.3</b>	<b>Bouwinstallatie</b>	<b>747</b>	<b>5 774</b>	<b>159</b>	<b>40</b>	<b>18 200</b>	<b>20 918</b>	<b>5 624</b>	<b>3 204 178</b>
45.31	Elektrische installatie	354	3 304	131	2	8 868	16 329	320	1 632 687
45.32	Isolatiwerkzaamheden	48	370	-	-	2 179	-	-	316 977
45.33	Loodgieterswerk	319	1 719	28	5	6 145	4 589	752	1 057 618
45.34	Overige bouwinstallatie	26	381	-	33	1 008	-	4 552	196 896
<b>45.4</b>	<b>Afwerking van gebouwen</b>	<b>808</b>	<b>2 612</b>	<b>190</b>	<b>-</b>	<b>15 501</b>	<b>24 989</b>	<b>-</b>	<b>2 397 369</b>
45.41	Stukadoorswerk	65	150	17	-	1 497	2 592	-	195 803
45.42	Schrijnwerk	334	1 259	119	-	5 517	16 225	-	934 779
45.43	Vloerafwerking en wandbekleding	135	426	5	-	2 250	506	-	349 943
45.44	Schilderen en glaszetten	227	627	39	-	5 413	4 178	-	790 137
45.45	Overige werkzaamheden in verband met de afwerking van gebouwen	47	150	10	-	824	1 488	-	126 707
<b>45.5</b>	<b>Verhuur van machines voor bouwnijverheid met bedieningspersoneel</b>	<b>20</b>	<b>110</b>	<b>380</b>	<b>18</b>	<b>126</b>	<b>65 878</b>	<b>2 378</b>	<b>28 034</b>
45.50	Verhuur van machines voor de bouwnijverheid met bedienings- personeel	20	110	380	18	126	65 878	2 378	28 034
	<b>Totaal</b>	<b>3 627</b>	<b>21 242</b>	<b>43 473</b>	<b>25 075</b>	<b>34 815</b>	<b>6 507 150</b>	<b>3 911 198</b>	<b>5 789 575</b>

(1) Ondernemingen welke 10 personen of meer tewerkstellen

(2) Vanaf januari 1999 uren gepresteerd door de werknemers (bedienden en arbeiders).

## BOUWNIJVERHEID (1)

Periode : 06/2001

NACEBEL	OMSCHRIJVING	Aantal ondernemingen	Personeel				Uren (2)		
			Bedienden	Werklieden			Gebouwen	Grond-, water- en wegebouw	Voltooiing
				Gebouwen	Grond-, water- en wegebouw	Voltooiing			
<b>45</b>	<b>Bouwnijverheid</b>	<b>3 651</b>	<b>21 352</b>	<b>43 593</b>	<b>25 065</b>	<b>34 927</b>	<b>6 600 051</b>	<b>3 991 001</b>	<b>5 848 808</b>
<b>45.1</b>	<b>Het bouwrijp maken van terreinen</b>	<b>139</b>	<b>350</b>	<b>1 077</b>	<b>1 814</b>	<b>2</b>	<b>158 917</b>	<b>254 993</b>	<b>317</b>
45.11	Slopen van gebouwen; grondverzet	128	312	1 077	1 592	2	158 917	220 517	317
45.12	Proefboren en boren	11	38	-	222	-	-	34 476	-
<b>45.2</b>	<b>Burgerlijke en utiliteitsbouw; weg- en waterbouw</b>	<b>1 923</b>	<b>12 461</b>	<b>41 778</b>	<b>23 191</b>	<b>989</b>	<b>6 333 586</b>	<b>3 727 309</b>	<b>162 358</b>
45.21	Algemene bouwkundige en civieltechnische werken	1 250	8 830	34 775	9 836	881	5 357 552	1 520 595	145 337
45.22	Dakbedekking en bouw dakconstructies van	195	476	3 758	-	76	524 983	300	11 034
45.23	Aanleg van spoorwegen, wegen, straten, vliegvelden en sportaccommodaties	295	1 749	172	10 167	18	23 592	1 638 301	4 525
45.24	Waterbouw	37	862	89	2 165	-	13 461	408 680	-
45.25	Overige werkzaamheden in de bouw	146	544	2 984	1 023	14	413 998	159 433	1 462
<b>45.3</b>	<b>Bouwinstallatie</b>	<b>752</b>	<b>5 821</b>	<b>162</b>	<b>42</b>	<b>18 200</b>	<b>22 549</b>	<b>6 031</b>	<b>3 234 059</b>
45.31	Elektrische installatie	356	3 349	134	2	8 890	17 944	320	1 651 211
45.32	Isolatiwerkzaamheden	48	368	-	-	2 178	-	-	321 430
45.33	Loodgieterswerk	321	1 716	28	5	6 133	4 605	451	1 069 637
45.34	Overige bouwinstallatie	27	388	-	35	999	-	5 260	191 781
<b>45.4</b>	<b>Afwerking van gebouwen</b>	<b>817</b>	<b>2 612</b>	<b>188</b>	<b>-</b>	<b>15 608</b>	<b>27 331</b>	<b>-</b>	<b>2 421 506</b>
45.41	Stukadoorswerk	66	147	17	-	1 506	2 696	-	197 923
45.42	Schrijnwerk	338	1 252	118	-	5 569	18 406	-	950 074
45.43	Vloerafwerking en wandbekleding	135	427	5	-	2 239	433	-	345 292
45.44	Schilderen en glaszetten	230	634	38	-	5 455	4 502	-	797 865
45.45	Overige werkzaamheden in verband met de afwerking van gebouwen	48	152	10	-	839	1 294	-	130 352
<b>45.5</b>	<b>Verhuur van machines voor bouwnijverheid met bedieningspersoneel</b> de	<b>20</b>	<b>108</b>	<b>388</b>	<b>18</b>	<b>128</b>	<b>57 668</b>	<b>2 668</b>	<b>30 568</b>
45.50	Verhuur van machines voor de bouwnijverheid met bedieningspersoneel	20	108	388	18	128	57 668	2 668	30 568
	<b>Totaal</b>	<b>3 651</b>	<b>21 352</b>	<b>43 593</b>	<b>25 065</b>	<b>34 927</b>	<b>6 600 051</b>	<b>3 991 001</b>	<b>5 848 808</b>

(1) Ondernemingen welke 10 personen of meer tewerkstellen

(2) Vanaf januari 1999 uren gepresteerd door de werknemers (bedienden en arbeiders).

## BOUWNIJVERHEID (1)

Periode : 07/2001

NACEBEL	OMSCHRIJVING	Aantal ondernemingen	Personeel				Uren (2)		
			Bedienden	Werklieden			Gebouwen	Grond-, water- en wegebouw	Voltooiing
				Gebouwen	Grond-, water- en wegebouw	Voltooiing			
<b>45</b>	<b>Bouwnijverheid</b>	<b>3 649</b>	<b>21 298</b>	<b>43 289</b>	<b>25 089</b>	<b>34 825</b>	<b>2 944 230</b>	<b>1 677 697</b>	<b>3 317 575</b>
45.1	Het bouwrijp maken van terreinen	138	342	1 058	1 806	2	67 171	113 422	163
45.11	Slopen van gebouwen; grondverzet	127	303	1 058	1 581	2	67 171	98 689	163
45.12	Proefboren en boren	11	39	-	225	-	-	14 733	-
<b>45.2</b>	<b>Burgerlijke en utiliteitsbouw; weg- en waterbouw</b>	<b>1 930</b>	<b>12 452</b>	<b>41 503</b>	<b>23 224</b>	<b>996</b>	<b>2 808 764</b>	<b>1 559 551</b>	<b>70 701</b>
45.21	Algemene bouwkundige en civieltechnische werken	1 256	8 831	34 538	9 872	882	2 273 606	659 879	64 471
45.22	Dakbedekking en bouw dakconstructies van	195	473	3 755	-	82	281 173	244	3 599
45.23	Aanleg van spoorwegen, wegen, straten, vliegvelden en sportaccomodaties	294	1 731	186	10 142	18	6 816	603 589	2 263
45.24	Waterbouw	37	872	87	2 186	-	6 604	190 279	-
45.25	Overige werkzaamheden in de bouw	148	545	2 937	1 024	14	240 565	105 560	368
<b>45.3</b>	<b>Bouwinstallatie</b>	<b>748</b>	<b>5 813</b>	<b>163</b>	<b>41</b>	<b>18 179</b>	<b>6 666</b>	<b>3 040</b>	<b>2 028 205</b>
45.31	Elektrische installatie	354	3 335	135	2	8 880	4 419	112	1 149 761
45.32	Isolatiewerkzaamheden	47	375	-	-	2 206	-	-	243 126
45.33	Loodgieterswerk	320	1 723	28	5	6 124	2 247	244	544 108
45.34	Overige bouwinstallatie	27	380	-	34	969	-	2 684	91 210
<b>45.4</b>	<b>Afwerking van gebouwen</b>	<b>813</b>	<b>2 580</b>	<b>186</b>	<b>-</b>	<b>15 522</b>	<b>13 923</b>	<b>-</b>	<b>1 194 650</b>
45.41	Stukadoorswerk	65	147	17	-	1 501	2 460	-	79 896
45.42	Schrijnwerk	337	1 234	119	-	5 577	6 849	-	474 039
45.43	Vloerafwerking en wandbekleding	135	432	5	-	2 233	153	-	151 389
45.44	Schilderen en glaszetten	229	624	37	-	5 398	3 773	-	433 985
45.45	Overige werkzaamheden in verband met de afwerking van gebouwen	47	143	8	-	813	688	-	55 341
<b>45.5</b>	<b>Verhuur van machines voor bouwnijverheid met bedieningspersoneel</b>	<b>20</b>	<b>111</b>	<b>379</b>	<b>18</b>	<b>126</b>	<b>47 706</b>	<b>1 684</b>	<b>23 856</b>
45.50	Verhuur van machines voor de bouwnijverheid met bedieningspersoneel	20	111	379	18	126	47 706	1 684	23 856
	<b>Totaal</b>	<b>3 649</b>	<b>21 298</b>	<b>43 289</b>	<b>25 089</b>	<b>34 825</b>	<b>2 944 230</b>	<b>1 677 697</b>	<b>3 317 575</b>

(1) Ondernemingen welke 10 personen of meer tewerkstellen

(2) Vanaf januari 1999 uren gepresteerd door de werknemers (bedienden en arbeiders).



## BOUWNIJVERHEID (1)

Periode : 02/2001

NACEBEL	OMSCHRIJVING	Nieuwe bestellingen (x 1000 BEF)			
		Gebouwen	Grond-, water- en wegebouw	Voltooiing	Totaal
<b>45</b>	<b>Bouwnijverheid</b>	<b>19 432 310</b>	<b>8 877 989</b>	<b>13 663 509</b>	<b>41 973 808</b>
<b>45.1</b>	<b>Het bouwrijp maken van terreinen</b>	<b>410 690</b>	<b>888 096</b>	-	<b>1 298 786</b>
45.11	Slopen van gebouwen; grondverzet	410 690	826 531	-	1 237 221
45.12	Proefboren en boren	-	61 565	-	61 565
<b>45.2</b>	<b>Burgerlijke en utiliteitsbouw; weg- en waterbouw</b>	<b>18 761 635</b>	<b>7 983 048</b>	<b>381 765</b>	<b>27 126 448</b>
45.21	Algemene bouwkundige en civieltechnische werken	16 196 885	2 942 921	340 031	19 479 837
45.22	Dakbedekking en bouw van dakconstructies	1 242 322	-	26 581	1 268 903
45.23	Aanleg van spoorwegen, wegen, straten, vliegvelden en sportaccommodaties	298 423	3 818 278	13 353	4 130 054
45.24	Waterbouw	31 407	791 288	-	822 695
45.25	Overige werkzaamheden in de bouw	992 598	430 561	1 800	1 424 959
<b>45.3</b>	<b>Bouwinstallatie</b>	<b>30 048</b>	<b>6 845</b>	<b>7 941 208</b>	<b>7 978 101</b>
45.31	Elektrische installatie	25 285	-	3 885 427	3 910 712
45.32	Isolatiwerkzaamheden	-	-	495 857	495 857
45.33	Loodgieterswerk	4 763	3 295	2 909 937	2 917 995
45.34	Overige bouwinstallatie	-	3 550	649 987	653 537
<b>45.4</b>	<b>Afwerking van gebouwen</b>	<b>43 834</b>	-	<b>5 255 948</b>	<b>5 299 782</b>
45.41	Stukadoorswerk	8 025	-	446 858	454 883
45.42	Schrijnwerk	30 401	-	2 318 291	2 348 692
45.43	Vloerafwerking en wandbekleding	1 708	-	1 058 692	1 060 400
45.44	Schilderen en glaszetten	3 700	-	1 203 242	1 206 942
45.45	Overige werkzaamheden in verband met de afwerking van gebouwen	-	-	228 865	228 865
<b>45.5</b>	<b>Verhuur van machines voor bouwnijverheid met bedieningspersoneel</b>	<b>186 103</b>	-	<b>84 588</b>	<b>270 691</b>
45.50	Verhuur van machines voor de bouwnijverheid met bedienings- personeel	186 103	-	84 588	270 691
	<b>Totaal</b>	<b>19 432 310</b>	<b>8 877 989</b>	<b>13 663 509</b>	<b>41 973 808</b>

(1) Ondernemingen welke 10 personen of meer tewerkstellen

**BOUWNIJVERHEID (1)**

Periode : 03/2001

NACEBEL	OMSCHRIJVING	Nieuwe bestellingen (x 1000 BEF)			
		Gebouwen	Grond-, water- en wegebouw	Voltooiing	Totaal
<b>45</b>	<b>Bouwnijverheid</b>	<b>23 443 945</b>	<b>10 121 861</b>	<b>14 880 863</b>	<b>48 446 669</b>
<b>45.1</b>	<b>Het bouwrijp maken van terreinen</b>	<b>407 180</b>	<b>940 162</b>	-	<b>1 347 342</b>
45.11	Slopen van gebouwen; grondverzet	407 180	855 781	-	1 262 961
45.12	Proefboren en boren	-	84 381	-	84 381
<b>45.2</b>	<b>Burgerlijke en utiliteitsbouw; weg- en waterbouw</b>	<b>22 718 112</b>	<b>9 162 066</b>	<b>361 503</b>	<b>32 241 681</b>
45.21	Algemene bouwkundige en civieltechnische werken	19 853 292	3 834 747	332 322	24 020 361
45.22	Dakbedekking en bouw van dakconstructies	1 383 748	-	26 969	1 410 717
45.23	Aanleg van spoorwegen, wegen, straten, vliegvelden en sportaccomodaties	274 057	4 248 386	1 385	4 523 828
45.24	Waterbouw	9 269	573 952	-	583 221
45.25	Overige werkzaamheden in de bouw	1 197 746	504 981	827	1 703 554
<b>45.3</b>	<b>Bouwinstallatie</b>	<b>38 530</b>	<b>3 441</b>	<b>8 124 484</b>	<b>8 166 455</b>
45.31	Elektrische installatie	32 126	-	3 999 346	4 031 472
45.32	Isolatiwerkzaamheden	-	-	617 678	617 678
45.33	Loodgieterswerk	6 404	675	2 855 123	2 862 202
45.34	Overige bouwinstallatie	-	2 766	652 337	655 103
<b>45.4</b>	<b>Afwerking van gebouwen</b>	<b>53 857</b>	-	<b>6 264 442</b>	<b>6 318 299</b>
45.41	Stukadoorswerk	4 940	-	473 162	478 102
45.42	Schrijnwerk	43 824	-	2 905 966	2 949 790
45.43	Vloerafwerking en wandbekleding	1 502	-	1 223 235	1 224 737
45.44	Schilderen en glaszetten	2 498	-	1 397 967	1 400 465
45.45	Overige werkzaamheden in verband met de afwerking van gebouwen	1 093	-	264 112	265 205
<b>45.5</b>	<b>Verhuur van machines voor bouwnijverheid met bedieningspersoneel</b>	<b>226 266</b>	<b>16 192</b>	<b>130 434</b>	<b>372 892</b>
45.50	Verhuur van machines voor de bouwnijverheid met bedienings- personeel	226 266	16 192	130 434	372 892
	<b>Totaal</b>	<b>23 443 945</b>	<b>10 121 861</b>	<b>14 880 863</b>	<b>48 446 669</b>

(1) Ondernemingen welke 10 personen of meer tewerkstellen

## BOUWNIJVERHEID (1)

Periode : 04/2001

NACEBEL	OMSCHRIJVING	Nieuwe bestellingen (x 1000 BEF)			
		Gebouwen	Grond-, water- en wegebouw	Voltooiing	Totaal
<b>45</b>	<b>Bouwnijverheid</b>	<b>21 538 813</b>	<b>14 004 948</b>	<b>14 391 538</b>	<b>49 935 299</b>
<b>45.1</b>	<b>Het bouwrijp maken van terreinen</b>	<b>390 804</b>	<b>711 100</b>	-	<b>1 101 904</b>
45.11	Slopen van gebouwen; grondverzet	390 804	635 386	-	1 026 190
45.12	Proefboren en boren	-	75 714	-	75 714
<b>45.2</b>	<b>Burgerlijke en utiliteitsbouw; weg- en waterbouw</b>	<b>20 836 807</b>	<b>13 282 901</b>	<b>555 966</b>	<b>34 675 674</b>
45.21	Algemene bouwkundige en civieltechnische werken	18 438 643	4 596 261	472 354	23 507 258
45.22	Dakbedekking en bouw van dakconstructies	1 380 431	-	32 180	1 412 611
45.23	Aanleg van spoorwegen, wegen, straten, vliegvelden en sportaccomodaties	25 314	4 191 270	21 473	4 238 057
45.24	Waterbouw	16 144	4 115 116	-	4 131 260
45.25	Overige werkzaamheden in de bouw	976 275	380 254	29 959	1 386 488
<b>45.3</b>	<b>Bouwinstallatie</b>	<b>54 224</b>	<b>3 500</b>	<b>7 855 529</b>	<b>7 913 253</b>
45.31	Elektrische installatie	41 585	-	3 761 931	3 803 516
45.32	Isolatiwerkzaamheden	-	-	584 583	584 583
45.33	Loodgieterswerk	12 639	1 509	2 939 641	2 953 789
45.34	Overige bouwinstallatie	-	1 991	569 374	571 365
<b>45.4</b>	<b>Afwerking van gebouwen</b>	<b>49 790</b>	-	<b>5 865 133</b>	<b>5 914 923</b>
45.41	Stukadoorswerk	5 681	-	472 651	478 332
45.42	Schrijnwerk	39 129	-	2 666 439	2 705 568
45.43	Vloerafwerking en wandbekleding	1 502	-	1 055 703	1 057 205
45.44	Schilderen en glaszetten	2 498	-	1 353 777	1 356 275
45.45	Overige werkzaamheden in verband met de afwerking van gebouwen	980	-	316 563	317 543
<b>45.5</b>	<b>Verhuur van machines voor bouwnijverheid met bedieningspersoneel</b>	<b>207 188</b>	<b>7 447</b>	<b>114 910</b>	<b>329 545</b>
45.50	Verhuur van machines voor de bouwnijverheid met bedienings- personeel	207 188	7 447	114 910	329 545
	<b>Totaal</b>	<b>21 538 813</b>	<b>14 004 948</b>	<b>14 391 538</b>	<b>49 935 299</b>

(1) Ondernemingen welke 10 personen of meer tewerkstellen

**BOUWNIJVERHEID (1)**

Periode : 05/2001

NACEBEL	OMSCHRIJVING	Nieuwe bestellingen (x 1000 BEF)			
		Gebouwen	Grond-, water- en wegebouw	Voltooiing	Totaal
<b>45</b>	<b>Bouwnijverheid</b>	<b>20 003 255</b>	<b>12 143 977</b>	<b>16 819 147</b>	<b>48 966 379</b>
<b>45.1</b>	<b>Het bouwrijp maken van terreinen</b>	<b>418 082</b>	<b>1 215 140</b>	-	<b>1 633 222</b>
45.11	Slopen van gebouwen; grondverzet	418 082	1 105 427	-	1 523 509
45.12	Proefboren en boren	-	109 713	-	109 713
<b>45.2</b>	<b>Burgerlijke en utiliteitsbouw; weg- en waterbouw</b>	<b>19 197 701</b>	<b>10 901 009</b>	<b>371 503</b>	<b>30 470 213</b>
45.21	Algemene bouwkundige en civieltechnische werken	16 517 405	4 792 790	338 339	21 648 534
45.22	Dakbedekking en bouw van dakconstructies	1 425 507	-	27 490	1 452 997
45.23	Aanleg van spoorwegen, wegen, straten, vliegvelden en sportaccomodaties	71 878	4 852 143	2 113	4 926 134
45.24	Waterbouw	21 542	814 284	-	835 826
45.25	Overige werkzaamheden in de bouw	1 161 369	441 792	3 561	1 606 722
<b>45.3</b>	<b>Bouwinstallatie</b>	<b>40 997</b>	<b>13 213</b>	<b>9 956 526</b>	<b>10 010 736</b>
45.31	Elektrische installatie	28 586	-	4 771 738	4 800 324
45.32	Isolatiwerkzaamheden	-	-	681 461	681 461
45.33	Loodgieterswerk	12 411	1 100	3 774 800	3 788 311
45.34	Overige bouwinstallatie	-	12 113	728 527	740 640
<b>45.4</b>	<b>Afwerking van gebouwen</b>	<b>117 299</b>	-	<b>6 274 934</b>	<b>6 392 233</b>
45.41	Stukadoorswerk	6 573	-	505 424	511 997
45.42	Schrijnwerk	105 328	-	2 799 787	2 905 115
45.43	Vloerafwerking en wandbekleding	1 448	-	1 266 914	1 268 362
45.44	Schilderen en glaszetten	3 950	-	1 402 149	1 406 099
45.45	Overige werkzaamheden in verband met de afwerking van gebouwen	-	-	300 660	300 660
<b>45.5</b>	<b>Verhuur van machines voor bouwnijverheid met bedieningspersoneel</b>	<b>229 176</b>	<b>14 615</b>	<b>216 184</b>	<b>459 975</b>
45.50	Verhuur van machines voor de bouwnijverheid met bedienings- personeel	229 176	14 615	216 184	459 975
	<b>Totaal</b>	<b>20 003 255</b>	<b>12 143 977</b>	<b>16 819 147</b>	<b>48 966 379</b>

(1) Ondernemingen welke 10 personen of meer tewerkstellen

## BOUWNIJVERHEID (1)

Periode : 06/2001

NACEBEL	OMSCHRIJVING	Nieuwe bestellingen (x 1000 BEF)			
		Gebouwen	Grond-, water- en wegebouw	Voltooiing	Totaal
<b>45</b>	<b>Bouwnijverheid</b>	<b>22 458 809</b>	<b>12 686 183</b>	<b>15 426 505</b>	<b>50 571 497</b>
<b>45.1</b>	<b>Het bouwrijp maken van terreinen</b>	<b>409 228</b>	<b>996 877</b>	-	<b>1 406 105</b>
45.11	Slopen van gebouwen; grondverzet	409 228	911 892	-	1 321 120
45.12	Proefboren en boren	-	84 985	-	84 985
<b>45.2</b>	<b>Burgerlijke en utiliteitsbouw; weg- en waterbouw</b>	<b>21 705 134</b>	<b>11 684 140</b>	<b>387 735</b>	<b>33 777 009</b>
45.21	Algemene bouwkundige en civieltechnische werken	18 950 917	3 305 089	342 230	22 598 236
45.22	Dakbedekking en bouw van dakconstructies	1 518 346	-	37 357	1 555 703
45.23	Aanleg van spoorwegen, wegen, straten, vliegvelden en sportaccommodaties	119 612	7 104 541	6 480	7 230 633
45.24	Waterbouw	24 133	807 931	-	832 064
45.25	Overige werkzaamheden in de bouw	1 092 126	466 579	1 668	1 560 373
<b>45.3</b>	<b>Bouwinstallatie</b>	<b>54 645</b>	<b>5 166</b>	<b>8 596 452</b>	<b>8 656 263</b>
45.31	Elektrische installatie	41 854	-	4 164 211	4 206 065
45.32	Isolatiwerkzaamheden	-	-	597 645	597 645
45.33	Loodgieterswerk	12 791	1 548	3 094 512	3 108 851
45.34	Overige bouwinstallatie	-	3 618	740 084	743 702
<b>45.4</b>	<b>Afwerking van gebouwen</b>	<b>92 691</b>	-	<b>6 257 130</b>	<b>6 349 821</b>
45.41	Stukadoorswerk	3 694	-	444 477	448 171
45.42	Schrijnwerk	82 974	-	2 694 875	2 777 849
45.43	Vloerafwerking en wandbekleding	1 494	-	1 269 649	1 271 143
45.44	Schilderen en glaszetten	3 650	-	1 524 429	1 528 079
45.45	Overige werkzaamheden in verband met de afwerking van gebouwen	879	-	323 700	324 579
<b>45.5</b>	<b>Verhuur van machines voor bouwnijverheid met bedieningspersoneel</b>	<b>197 111</b>	-	<b>185 188</b>	<b>382 299</b>
45.50	Verhuur van machines voor de bouwnijverheid met bedienings- personeel	197 111	-	185 188	382 299
	<b>Totaal</b>	<b>22 458 809</b>	<b>12 686 183</b>	<b>15 426 505</b>	<b>50 571 497</b>

(1) Ondernemingen welke 10 personen of meer tewerkstellen

**BOUWNIJVERHEID (1)**

Periode : 07/2001

NACEBEL	OMSCHRIJVING	Nieuwe bestellingen (x 1000 BEF)			
		Gebouwen	Grond-, water- en wegenbouw	Voltooiing	Totaal
<b>45</b>	<b>Bouwnijverheid</b>	<b>14 934 346</b>	<b>10 111 388</b>	<b>10 447 770</b>	<b>35 493 504</b>
<b>45.1</b>	<b>Het bouwrijp maken van terreinen</b>	<b>229 920</b>	<b>541 882</b>	-	<b>771 802</b>
45.11	Slopen van gebouwen; grondverzet	229 920	509 627	-	739 547
45.12	Proefboren en boren	-	32 255	-	32 255
<b>45.2</b>	<b>Burgerlijke en utiliteitsbouw; weg- en waterbouw</b>	<b>14 420 366</b>	<b>9 542 266</b>	<b>365 129</b>	<b>24 327 761</b>
45.21	Algemene bouwkundige en civieltechnische werken	12 817 389	5 732 265	349 062	18 898 716
45.22	Dakbedekking en bouw van dakconstructies	904 535	-	15 036	919 571
45.23	Aanleg van spoorwegen, wegen, straten, vliegvelden en sportaccomodaties	23 555	3 026 329	531	3 050 415
45.24	Waterbouw	40 552	467 029	-	507 581
45.25	Overige werkzaamheden in de bouw	634 335	316 643	500	951 478
<b>45.3</b>	<b>Bouwinstallatie</b>	<b>33 264</b>	<b>27 240</b>	<b>6 072 558</b>	<b>6 133 062</b>
45.31	Elektrische installatie	24 947	-	3 219 446	3 244 393
45.32	Isolatiwerkzaamheden	-	-	485 766	485 766
45.33	Loodgieterswerk	8 317	1 826	1 878 417	1 888 560
45.34	Overige bouwinstallatie	-	25 414	488 929	514 343
<b>45.4</b>	<b>Afwerking van gebouwen</b>	<b>87 461</b>	-	<b>3 899 726</b>	<b>3 987 187</b>
45.41	Stukadoorswerk	10 528	-	218 522	229 050
45.42	Schrijnwerk	70 061	-	1 735 182	1 805 243
45.43	Vloerafwerking en wandbekleding	459	-	836 442	836 901
45.44	Schilderen en glaszetten	951	-	915 320	916 271
45.45	Overige werkzaamheden in verband met de afwerking van gebouwen	5 462	-	194 260	199 722
<b>45.5</b>	<b>Verhuur van machines voor bouwnijverheid met bedieningspersoneel</b>	<b>163 335</b>	-	<b>110 357</b>	<b>273 692</b>
45.50	Verhuur van machines voor de bouwnijverheid met bedienings- personeel	163 335	-	110 357	273 692
	<b>Totaal</b>	<b>14 934 346</b>	<b>10 111 388</b>	<b>10 447 770</b>	<b>35 493 504</b>

(1) Ondernemingen welke 10 personen of meer tewerkstellen

## BOUWNIJVERHEID(1)

Periode : 02/2001

NACEBEL	OMSCHRIJVING	Nieuwe bestellingen (X 1000 BEF)					Totaal
		Brussels Hoofdstedelijk Gewest	Vlaams Gewest	Waals Gewest	E.U.	Andere landen	
<b>45</b>	<b>Bouwnijverheid</b>	<b>6 011 623</b>	<b>24 150 793</b>	<b>10 596 254</b>	<b>1 077 225</b>	<b>137 913</b>	<b>41 973 808</b>
<b>45.1</b>	<b>Het bouwrijp maken van terreinen</b>	<b>145 337</b>	<b>836 941</b>	<b>308 756</b>	<b>7 752</b>	-	<b>1 298 786</b>
45.11	Slopen van gebouwen; grondverzet	141 387	789 343	299 263	7 228	-	1 237 221
45.12	Proefboren en boren	3 950	47 598	9 493	524	-	61 565
<b>45.2</b>	<b>Burgerlijke en utiliteitsbouw; weg- en waterbouw</b>	<b>3 302 462</b>	<b>15 743 859</b>	<b>7 360 567</b>	<b>679 188</b>	<b>40 372</b>	<b>27 126 448</b>
45.21	Algemene bouwkundige en civieltechnische werken	2 527 666	10 614 939	5 827 870	468 990	40 372	19 479 837
45.22	Dakbedekking en bouw van dakconstructies	120 027	655 527	451 116	42 233	-	1 268 903
45.23	Aanleg van spoorwegen, wegen, straten, vliegvelden en sportaccomodaties	473 955	2 823 729	814 491	17 879	-	4 130 054
45.24	Waterbouw	17 622	741 910	63 163	-	-	822 695
45.25	Overige werkzaamheden in de bouw	163 192	907 754	203 927	150 086	-	1 424 959
<b>45.3</b>	<b>Bouwinstallatie</b>	<b>1 505 314</b>	<b>4 457 773</b>	<b>1 867 707</b>	<b>111 161</b>	<b>36 146</b>	<b>7 978 101</b>
45.31	Elektrische installatie	583 642	2 198 238	1 062 813	64 632	1 387	3 910 712
45.32	Isolatiwerkzaamheden	136 524	248 521	99 742	11 070	-	495 857
45.33	Loodgieterswerk	612 880	1 702 491	567 714	34 910	-	2 917 995
45.34	Overige bouwinstallatie	172 268	308 523	137 438	549	34 759	653 537
<b>45.4</b>	<b>Afwerking van gebouwen</b>	<b>1 046 143</b>	<b>2 915 930</b>	<b>1 037 716</b>	<b>248 925</b>	<b>51 068</b>	<b>5 299 782</b>
45.41	Stukadoorswerk	164 160	193 519	79 770	16 601	833	454 883
45.42	Schrijnwerk	346 400	1 432 790	474 020	86 324	9 158	2 348 692
45.43	Vloerafwerking en wandbekleding	209 333	524 042	181 213	109 479	36 333	1 060 400
45.44	Schilderen en glaszetten	257 941	644 009	275 865	28 882	245	1 206 942
45.45	Overige werkzaamheden in verband met de afwerking van gebouwen	68 309	121 570	26 848	7 639	4 499	228 865
<b>45.5</b>	<b>Verhuur van machines voor bouwnijverheid met bedieningspersoneel</b>	<b>12 367</b>	<b>196 290</b>	<b>21 508</b>	<b>30 199</b>	<b>10 327</b>	<b>270 691</b>
45.50	Verhuur van machines voor de bouwnijverheid met bedienings- personeel	12 367	196 290	21 508	30 199	10 327	270 691
	<b>Totaal</b>	<b>6 011 623</b>	<b>24 150 793</b>	<b>10 596 254</b>	<b>1 077 225</b>	<b>137 913</b>	<b>41 973 808</b>

(1) Ondernemingen welke 10 personen of meer tewerkstellen

## BOUWNIJVERHEID(1)

Periode : 03/2001

NACEBEL	OMSCHRIJVING	Nieuwe bestellingen (X 1000 BEF)						Lonen en wedden van het trimester (in 1000 BEF)
		Brussels Hoofdstedelijk Gewest	Vlaams Gewest	Waals Gewest	E.U.	Andere landen	Totaal	
<b>45</b>	<b>Bouwnijverheid</b>	<b>7 498 206</b>	<b>27 208 929</b>	<b>12 031 248</b>	<b>1 529 173</b>	<b>179 113</b>	<b>48 446 669</b>	<b>23 535 207</b>
<b>45.1</b>	<b>Het bouwrijp maken van terreinen</b>	<b>142 246</b>	<b>850 545</b>	<b>340 275</b>	<b>14 276</b>	-	<b>1 347 342</b>	<b>592 048</b>
45.11	Slopen van gebouwen; grondverzet	136 405	799 966	313 238	13 352	-	1 262 961	542 555
45.12	Proefboren en boren	5 841	50 579	27 037	924	-	84 381	49 493
<b>45.2</b>	<b>Burgerlijke en utiliteitsbouw; weg- en waterbouw</b>	<b>4 028 360</b>	<b>18 442 241</b>	<b>8 614 713</b>	<b>1 067 120</b>	<b>89 247</b>	<b>32 241 681</b>	<b>14 313 231</b>
45.21	Algemene bouwkundige en civieltechnische werken	3 211 652	13 169 601	6 726 443	829 507	83 158	24 020 361	9 967 064
45.22	Dakbedekking en bouw van dakconstructies	156 030	779 221	421 333	53 124	1 009	1 410 717	652 607
45.23	Aanleg van spoorwegen, wegen, straten, vliegvelden en sportaccomodaties	342 090	2 959 654	1 210 085	11 999	-	4 523 828	2 085 459
45.24	Waterbouw	17 705	521 487	25 817	18 212	-	583 221	803 739
45.25	Overige werkzaamheden in de bouw	300 883	1 012 278	231 035	154 278	5 080	1 703 554	804 362
<b>45.3</b>	<b>Bouwinstallatie</b>	<b>1 908 418</b>	<b>4 165 306</b>	<b>1 950 699</b>	<b>100 728</b>	<b>41 304</b>	<b>8 166 455</b>	<b>5 225 556</b>
45.31	Elektrische installatie	840 146	1 993 787	1 170 505	26 650	384	4 031 472	2 719 503
45.32	Isolatiwerkzaamheden	174 076	357 881	81 367	4 354	-	617 678	527 478
45.33	Loodgieterswerk	645 184	1 593 202	561 519	62 297	-	2 862 202	1 619 812
45.34	Overige bouwinstallatie	249 012	220 436	137 308	7 427	40 920	655 103	358 763
<b>45.4</b>	<b>Afwerking van gebouwen</b>	<b>1 396 408</b>	<b>3 507 955</b>	<b>1 101 851</b>	<b>306 397</b>	<b>5 688</b>	<b>6 318 299</b>	<b>3 265 331</b>
45.41	Stukadoorswerk	112 812	236 223	81 006	48 061	-	478 102	255 488
45.42	Schrijnwerk	601 938	1 682 798	563 901	99 951	1 202	2 949 790	1 350 837
45.43	Vloerafwerking en wandbekleding	259 701	684 639	166 913	111 593	1 891	1 224 737	480 734
45.44	Schilderen en glaszetten	339 795	759 004	262 374	36 697	2 595	1 400 465	1 006 736
45.45	Overige werkzaamheden in verband met de afwerking van gebouwen	82 162	145 291	27 657	10 095	-	265 205	171 536
<b>45.5</b>	<b>Verhuur van machines voor bouwnijverheid met bedieningspersoneel</b>	<b>22 774</b>	<b>242 882</b>	<b>23 710</b>	<b>40 652</b>	<b>42 874</b>	<b>372 892</b>	<b>139 041</b>
45.50	Verhuur van machines voor de bouwnijverheid met bedieningspersoneel	22 774	242 882	23 710	40 652	42 874	372 892	139 041
	<b>Totaal</b>	<b>7 498 206</b>	<b>27 208 929</b>	<b>12 031 248</b>	<b>1 529 173</b>	<b>179 113</b>	<b>48 446 669</b>	<b>23 535 207</b>

(1) Ondernemingen welke 10 personen of meer tewerkstellen



## BOUWNIJVERHEID(1)

Periode : 04/2001

NACEBEL	OMSCHRIJVING	Nieuwe bestellingen (X 1000 BEF)					Totaal
		Brussels Hoofdstedelijk Gewest	Vlaams Gewest	Waals Gewest	E.U.	Andere landen	
<b>45</b>	<b>Bouwnijverheid</b>	<b>6 356 321</b>	<b>29 948 047</b>	<b>11 488 251</b>	<b>1 912 346</b>	<b>230 334</b>	<b>49 935 299</b>
<b>45.1</b>	<b>Het bouwrijp maken van terreinen</b>	<b>145 133</b>	<b>645 763</b>	<b>307 015</b>	<b>3 993</b>	<b>-</b>	<b>1 101 904</b>
45.11	Slopen van gebouwen; grondverzet	140 395	601 104	282 394	2 297	-	1 026 190
45.12	Proefboren en boren	4 738	44 659	24 621	1 696	-	75 714
<b>45.2</b>	<b>Burgerlijke en utiliteitsbouw; weg- en waterbouw</b>	<b>3 488 361</b>	<b>21 541 545</b>	<b>8 291 028</b>	<b>1 241 939</b>	<b>112 801</b>	<b>34 675 674</b>
45.21	Algemene bouwkundige en civieltechnische werken	2 718 300	13 029 893	6 582 398	1 087 105	89 562	23 507 258
45.22	Dakbedekking en bouw dakconstructies van	273 475	755 923	329 166	54 047	-	1 412 611
45.23	Aanleg van spoorwegen, wegen, straten, vliegvelden en sportaccommodaties	270 171	2 847 970	1 107 143	10 501	2 272	4 238 057
45.24	Waterbouw	24 600	4 026 504	73 756	6 400	-	4 131 260
45.25	Overige werkzaamheden in de bouw	201 815	881 255	198 565	83 886	20 967	1 386 488
<b>45.3</b>	<b>Bouwinstallatie</b>	<b>1 471 328</b>	<b>4 182 510</b>	<b>1 811 541</b>	<b>364 991</b>	<b>82 883</b>	<b>7 913 253</b>
45.31	Elektrische installatie	758 532	2 009 282	999 286	33 664	2 752	3 803 516
45.32	Isolatiwerkzaamheden	159 668	309 563	74 394	646	40 312	584 583
45.33	Loodgieterswerk	395 379	1 641 278	586 583	330 549	-	2 953 789
45.34	Overige bouwinstallatie	157 749	222 387	151 278	132	39 819	571 365
<b>45.4</b>	<b>Afwerking van gebouwen</b>	<b>1 233 231</b>	<b>3 354 289</b>	<b>1 059 282</b>	<b>247 715</b>	<b>20 406</b>	<b>5 914 923</b>
45.41	Stukadoorswerk	157 971	229 800	86 266	3 483	812	478 332
45.42	Schrijnwerk	582 535	1 568 393	441 607	111 075	1 958	2 705 568
45.43	Vloerafwerking en wandbekleding	174 866	580 056	196 244	96 002	10 037	1 057 205
45.44	Schilderen en glaszetten	252 506	764 328	304 663	27 904	6 874	1 356 275
45.45	Overige werkzaamheden in verband met de afwerking van gebouwen	65 353	211 712	30 502	9 251	725	317 543
<b>45.5</b>	<b>Verhuur van machines voor bouwnijverheid met bedieningspersoneel</b>	<b>18 268</b>	<b>223 940</b>	<b>19 385</b>	<b>53 708</b>	<b>14 244</b>	<b>329 545</b>
45.50	Verhuur van machines voor de bouwnijverheid met bedienings- personeel	18 268	223 940	19 385	53 708	14 244	329 545
	<b>Totaal</b>	<b>6 356 321</b>	<b>29 948 047</b>	<b>11 488 251</b>	<b>1 912 346</b>	<b>230 334</b>	<b>49 935 299</b>

(1) Ondernemingen welke 10 personen of meer tewerkstellen

## BOUWNIJVERHEID(1)

Periode : 05/2001

NACEBEL	OMSCHRIJVING	Nieuwe bestellingen (X 1000 BEF)					Totaal
		Brussels Hoofdstedelijk Gewest	Vlaams Gewest	Waals Gewest	E.U.	Andere landen	
<b>45</b>	<b>Bouwnijverheid</b>	<b>7 646 645</b>	<b>26 477 049</b>	<b>13 010 896</b>	<b>1 639 316</b>	<b>192 473</b>	<b>48 966 379</b>
<b>45.1</b>	<b>Het bouwrijp maken van terreinen</b>	<b>148 721</b>	<b>967 747</b>	<b>507 185</b>	<b>9 569</b>	-	<b>1 633 222</b>
45.11	Slopen van gebouwen; grondverzet	145 504	919 796	450 398	7 811	-	1 523 509
45.12	Proefboren en boren	3 217	47 951	56 787	1 758	-	109 713
<b>45.2</b>	<b>Burgerlijke en utiliteitsbouw; weg- en waterbouw</b>	<b>3 430 449</b>	<b>17 165 747</b>	<b>8 765 283</b>	<b>1 082 940</b>	<b>25 794</b>	<b>30 470 213</b>
45.21	Algemene bouwkundige en civieltechnische werken	2 438 858	11 443 239	6 887 515	859 231	19 691	21 648 534
45.22	Dakbedekking en bouw van dakconstructies	182 477	861 067	375 892	33 561	-	1 452 997
45.23	Aanleg van spoorwegen, wegen, straten, vliegvelden en sportaccomodaties	532 233	3 093 242	1 258 533	42 126	-	4 926 134
45.24	Waterbouw	112 384	685 490	30 186	7 766	-	835 826
45.25	Overige werkzaamheden in de bouw	164 497	1 082 709	213 157	140 256	6 103	1 606 722
<b>45.3</b>	<b>Bouwinstallatie</b>	<b>2 645 626</b>	<b>4 426 357</b>	<b>2 601 862</b>	<b>198 257</b>	<b>138 634</b>	<b>10 010 736</b>
45.31	Elektrische installatie	960 919	2 287 411	1 407 055	142 542	2 397	4 800 324
45.32	Isolatiwerkzaamheden	209 494	342 626	117 769	6 164	5 408	681 461
45.33	Loodgieterswerk	1 201 118	1 540 152	920 944	49 088	77 009	3 788 311
45.34	Overige bouwinstallatie	274 095	256 168	156 094	463	53 820	740 640
<b>45.4</b>	<b>Afwerking van gebouwen</b>	<b>1 401 757</b>	<b>3 624 358</b>	<b>1 116 574</b>	<b>229 818</b>	<b>19 726</b>	<b>6 392 233</b>
45.41	Stukadoorswerk	185 893	230 151	79 129	14 879	1 945	511 997
45.42	Schrijnwerk	532 834	1 787 475	485 612	96 207	2 987	2 905 115
45.43	Vloerafwerking en wandbekleding	247 365	705 162	217 484	88 189	10 162	1 268 362
45.44	Schilderen en glaszetten	349 398	732 521	304 348	15 200	4 632	1 406 099
45.45	Overige werkzaamheden in verband met de afwerking van gebouwen	86 267	169 049	30 001	15 343	-	300 660
<b>45.5</b>	<b>Verhuur van machines voor bouwnijverheid met bedieningspersoneel</b>	<b>20 092</b>	<b>292 840</b>	<b>19 992</b>	<b>118 732</b>	<b>8 319</b>	<b>459 975</b>
45.50	Verhuur van machines voor de bouwnijverheid met bedienings- personeel	20 092	292 840	19 992	118 732	8 319	459 975
	<b>Totaal</b>	<b>7 646 645</b>	<b>26 477 049</b>	<b>13 010 896</b>	<b>1 639 316</b>	<b>192 473</b>	<b>48 966 379</b>

(1) Ondernemingen welke 10 personen of meer tewerkstellen

## BOUWNIJVERHEID(1)

Periode : 06/2001

NACEBEL	OMSCHRIJVING	Nieuwe bestellingen (X 1000 BEF)						Lonen en wedden van het trimester (in 1000 BEF)
		Brussels Hoofdstedelijk Gewest	Vlaams Gewest	Waals Gewest	E.U.	Andere landen	Totaal	
<b>45</b>	<b>Bouwnijverheid</b>	<b>5 668 148</b>	<b>27 197 002</b>	<b>13 011 635</b>	<b>4 458 402</b>	<b>236 310</b>	<b>50 571 497</b>	<b>26 546 659</b>
<b>45.1</b>	<b>Het bouwrijp maken van terreinen</b>	<b>176 541</b>	<b>833 254</b>	<b>389 802</b>	<b>6 508</b>	<b>-</b>	<b>1 406 105</b>	<b>636 967</b>
45.11	Slopen van gebouwen; grondverzet	173 873	786 589	355 115	5 543	-	1 321 120	576 679
45.12	Proefboren en boren	2 668	46 665	34 687	965	-	84 985	60 288
<b>45.2</b>	<b>Burgerlijke en utiliteitsbouw; weg- en waterbouw</b>	<b>2 545 831</b>	<b>17 539 341</b>	<b>9 510 843</b>	<b>4 064 885</b>	<b>116 109</b>	<b>33 777 009</b>	<b>16 529 050</b>
45.21	Algemene bouwkundige en civieltechnische werken	1 619 892	11 610 205	5 453 982	3 838 669	75 488	22 598 236	11 446 031
45.22	Dakbedekking en bouw dakconstructies van	218 192	844 445	465 624	27 442	-	1 555 703	748 485
45.23	Aanleg van spoorwegen, wegen, straten, vliegvelden en sportaccomodaties	489 736	3 397 230	3 334 614	9 053	-	7 230 633	2 537 247
45.24	Waterbouw	12 386	696 398	34 564	88 716	-	832 064	872 329
45.25	Overige werkzaamheden in de bouw	205 625	991 063	222 059	101 005	40 621	1 560 373	924 958
<b>45.3</b>	<b>Bouwinstallatie</b>	<b>1 767 975</b>	<b>4 746 753</b>	<b>2 031 234</b>	<b>52 213</b>	<b>58 088</b>	<b>8 656 263</b>	<b>5 567 327</b>
45.31	Elektrische installatie	830 046	2 091 846	1 257 271	24 299	2 603	4 206 065	2 906 596
45.32	Isolatiewerkzaamheden	165 876	333 174	88 753	3 728	6 114	597 645	590 188
45.33	Loodgieterswerk	571 502	2 009 178	503 985	24 186	-	3 108 851	1 707 881
45.34	Overige bouwinstallatie	200 551	312 555	181 225	-	49 371	743 702	362 662
<b>45.4</b>	<b>Afwerking van gebouwen</b>	<b>1 164 020</b>	<b>3 859 371</b>	<b>1 057 922</b>	<b>263 122</b>	<b>5 386</b>	<b>6 349 821</b>	<b>3 654 562</b>
45.41	Stukadoorswerk	69 194	262 568	85 728	29 606	1 075	448 171	298 987
45.42	Schrijnwerk	424 493	1 741 408	518 032	90 198	3 718	2 777 849	1 456 750
45.43	Vloerafwerking en wandbekleding	244 445	749 823	176 663	100 139	73	1 271 143	517 894
45.44	Schilderen en glaszetten	337 461	911 297	251 771	27 550	-	1 528 079	1 182 258
45.45	Overige werkzaamheden in verband met de afwerking van gebouwen	88 427	194 275	25 728	15 629	520	324 579	198 673
<b>45.5</b>	<b>Verhuur van machines voor bouwnijverheid met bedieningspersoneel</b>	<b>13 781</b>	<b>218 283</b>	<b>21 834</b>	<b>71 674</b>	<b>56 727</b>	<b>382 299</b>	<b>158 753</b>
45.50	Verhuur van machines voor de bouwnijverheid met bedieningspersoneel	13 781	218 283	21 834	71 674	56 727	382 299	158 753
	<b>Totaal</b>	<b>5 668 148</b>	<b>27 197 002</b>	<b>13 011 635</b>	<b>4 458 402</b>	<b>236 310</b>	<b>50 571 497</b>	<b>26 546 659</b>

(1) Ondernemingen welke 10 personen of meer tewerkstellen

## BOUWNIJVERHEID(1)

Periode : 07/2001

NACEBEL	OMSCHRIJVING	Nieuwe bestellingen (X 1000 BEF)					Totaal
		Brussels Hoofdstedelijk Gewest	Vlaams Gewest	Waals Gewest	E.U.	Andere landen	
<b>45</b>	<b>Bouwnijverheid</b>	<b>4 576 643</b>	<b>17 660 549</b>	<b>8 607 242</b>	<b>4 515 682</b>	<b>133 388</b>	<b>35 493 504</b>
<b>45.1</b>	<b>Het bouwrijp maken van terreinen</b>	<b>79 068</b>	<b>491 222</b>	<b>193 236</b>	<b>8 276</b>	<b>-</b>	<b>771 802</b>
45.11	Slopen van gebouwen; grondverzet	77 498	475 916	183 527	2 606	-	739 547
45.12	Proefboren en boren	1 570	15 306	9 709	5 670	-	32 255
<b>45.2</b>	<b>Burgerlijke en utiliteitsbouw; weg- en waterbouw</b>	<b>2 439 305</b>	<b>11 369 528</b>	<b>6 326 127</b>	<b>4 135 556</b>	<b>57 245</b>	<b>24 327 761</b>
45.21	Algemene bouwkundige en civieltechnische werken	1 931 225	7 616 620	5 334 095	3 964 791	51 985	18 898 716
45.22	Dakbedekking en bouw van dakconstructies	108 072	545 074	232 740	33 635	50	919 571
45.23	Aanleg van spoorwegen, wegen, straten, vliegvelden en sportaccommodaties	293 587	2 153 007	598 159	5 662	-	3 050 415
45.24	Waterbouw	12 899	468 818	18 883	6 981	-	507 581
45.25	Overige werkzaamheden in de bouw	93 522	586 009	142 250	124 487	5 210	951 478
<b>45.3</b>	<b>Bouwinstallatie</b>	<b>1 279 166</b>	<b>3 274 407</b>	<b>1 394 275</b>	<b>134 015</b>	<b>51 199</b>	<b>6 133 062</b>
45.31	Elektrische installatie	688 009	1 662 984	839 214	48 440	5 746	3 244 393
45.32	Isolatiwerkzaamheden	127 282	284 480	59 954	3 206	10 844	485 766
45.33	Loodgieterswerk	366 431	1 097 615	342 193	82 277	44	1 888 560
45.34	Overige bouwinstallatie	97 444	229 328	152 914	92	34 565	514 343
<b>45.4</b>	<b>Afwerking van gebouwen</b>	<b>771 209</b>	<b>2 334 962</b>	<b>678 898</b>	<b>186 433</b>	<b>15 685</b>	<b>3 987 187</b>
45.41	Stukadoorswerk	23 408	144 606	52 477	5 451	3 108	229 050
45.42	Schrijnwerk	277 868	1 176 471	277 060	71 576	2 268	1 805 243
45.43	Vloerafwerking en wandbekleding	210 848	437 677	94 022	90 576	3 778	836 901
45.44	Schilderen en glaszetten	210 465	458 015	232 472	9 791	5 528	916 271
45.45	Overige werkzaamheden in verband met de afwerking van gebouwen	48 620	118 193	22 867	9 039	1 003	199 722
<b>45.5</b>	<b>Verhuur van machines voor bouwnijverheid met bedieningspersoneel</b>	<b>7 895</b>	<b>190 430</b>	<b>14 706</b>	<b>51 402</b>	<b>9 259</b>	<b>273 692</b>
45.50	Verhuur van machines voor de bouwnijverheid met bedienings- personeel	7 895	190 430	14 706	51 402	9 259	273 692
	<b>Totaal</b>	<b>4 576 643</b>	<b>17 660 549</b>	<b>8 607 242</b>	<b>4 515 682</b>	<b>133 388</b>	<b>35 493 504</b>

(1) Ondernemingen welke 10 personen of meer tewerkstellen



## **Bouwvergunningen en begonnen gebouwen**

# Statistiek van de toegestane en begonnen gebouwen

## Definities van de gebruikte termen

### Woongebouw

Woongebouwen zijn gebouwen die uitsluitend of hoofdzakelijk bestemd zijn voor huisvesting. In deze gebouwen moet meer dan 50% van de totale oppervlakte bestemd zijn voor huisvesting.

### Niet-woongebouw

Niet-woongebouwen zijn gebouwen die uitsluitend of hoofdzakelijk bestemd zijn voor een ander gebruik dan huisvesting. In deze gebouwen moet meer dan 50% van de totale oppervlakte bestemd zijn voor een ander gebruik dan huisvesting.

### Woning

De woning is het gebouw of het gedeelte van het gebouw bestemd voor de huisvesting van een gezin en als dusdanig gebruikt. Onder gezin wordt verstaan zowel het particulier (familiaal) gezin als het collectief gezin. Dit laatste omvat

- groepen van personen die samenleven in weeshuizen, in tehuizen voor bejaarden, in homes voor arbeiders, in weldadigheidsinrichtingen en in andere gestichten
- kloostergemeenschappen
- militairen in kazernes
- gevangenen in tuchthuizen

### Woonvertrek

omvat : keuken, eetkamer, woonkamer, slaapkamer, veranda, bureel gebruikt voor uitoefenen van beroepen zoals arts, notaris, advocaat, architect, ..., zolder en kelder indien ze de functie van één van voorgaande vertrekken vervullen

omvat niet : badkamer, toilet, trap, gang, bergplaats, washuis, kelder, zolder, garage, bijgebouw,...

### Bewoonbare oppervlakte

Deze oppervlakte is de som van de oppervlaktes van alle woonvertrekken op de verschillende niveaus.

### Totale oppervlakte

Deze oppervlakte is de som van de oppervlaktes van alle vertrekken.

**Volume**

Het volume is het produkt van de oppervlakte van het gelijkvloers met het hoogteverschil tussen de vloer van de benedenverdieping en de halve hoogte van het dak of, indien het om een plat dak gaat, tot de bovenzijde van het dak.

**Nieuwbouw**

Gebouw volledig nieuw, al dan niet gelegen op een plaats waar reeds vroeger werd gebouwd.

**Verbouwing**

Verbouwing omvat zowel renovatie als uitbreiding van een gebouw als het plaatsen van bijgebouwen op hetzelfde stuk bouwgrond.

Om opgenomen te worden in de statistieken moet een verbouwing aan minstens één van volgende voorwaarden voldoen.

- vermeerdering of vermindering van de oppervlakte of het volume van het gebouw
- vermeerdering of vermindering van het aantal in het gebouw beschikbare woningen
- wijziging van bestemming van het gebouw
- voor bijgebouwen zoals tuinhuisjes, serres, hokken voor dieren, ... :  
minimumoppervlakte 21 m<sup>2</sup> (uitzondering : garages worden altijd opgenomen)





## **I. Bouwvergunningen**

**Volgens reële datum van uitreiking,  
ontbrekende informatie is bijgeschat**

(als gevolg van afrondingen kunnen de totalen verschillen  
van de som van de waarde van de delen)

## Woongebouwen, indeling per provincie

	België	Brussels Hfdst. Gewest	Antwer- pen	Limburg	Oost- Vlaan- deren	Vlaams Brabant	West- Vlaan- deren	Waals Brabant	Hene- gouwen	Luik	Luxem- burg	Namen
1998	24.986	212	3.538	3.134	3.987	2.748	3.311	1.056	2.346	2.538	897	1.219
1999	29.383	347	4.153	3.234	4.529	3.365	3.855	1.320	2.926	2.960	1.169	1.525
2000	26.497	297	3.701	2.727	4.256	2.864	3.944	1.199	2.525	2.559	1.088	1.338
<b>2000</b>												
Juni	2.170	20	342	212	341	201	286	110	221	236	79	122
Juli	2.347	17	301	244	434	289	357	84	215	239	69	98
Augustus	2.118	31	300	198	333	206	270	92	278	193	87	130
September	1.881	27	291	206	272	205	315	64	177	164	65	95
Oktober	2.104	26	292	191	369	261	302	83	187	172	99	120
November	1.978	25	244	176	307	198	468	98	152	144	77	88
December	1.731	20	270	201	294	211	220	85	143	134	63	90
<b>2001</b>												
Januari	2.033	29	280	181	341	199	252	141	202	177	120	111
Februari	2.058	18	341	239	316	271	278	82	163	178	75	96
Maart	2.389	31	385	290	390	263	318	129	203	178	84	119
April	2.554	31	383	381	494	272	302	113	199	192	97	91
Mei	2.286	41	299	245	443	218	281	109	252	200	88	111
Juni	2.063	28	316	259	339	199	214	130	205	189	79	105
Juli	2.377	17	356	229	366	254	393	98	251	223	70	120

## Niet-woongebouwen, indeling per provincie

	België	Brussels Hfdst. Gewest	Antwer- pen	Limburg	Oost- Vlaan- deren	Vlaams Brabant	West- Vlaan- deren	Waals Brabant	Hene- gouwen	Luik	Luxem- burg	Namen
1998	6.920	69	868	633	1.126	446	1.367	197	742	773	343	356
1999	7.232	65	1.034	671	1.156	426	1.152	176	887	804	399	462
2000	6.376	59	893	627	974	394	980	158	817	622	362	488
<b>2000</b>												
Juni	572	3	93	52	96	34	72	16	80	64	34	28
Juli	580	4	84	60	89	29	93	15	70	63	27	46
Augustus	572	4	80	52	71	33	81	15	76	52	35	73
September	459	5	50	51	54	23	75	16	63	54	37	31
Oktober	570	4	60	59	84	48	111	7	65	55	33	43
November	458	2	65	53	90	27	73	7	48	38	21	33
December	453	8	87	48	64	28	75	12	43	34	21	32
<b>2001</b>												
Januari	442	2	82	38	79	25	61	9	57	39	23	26
Februari	493	6	102	53	105	25	69	3	43	37	22	27
Maart	507	5	74	50	100	31	93	7	55	40	23	28
April	479	8	75	46	77	39	71	7	72	38	27	17
Mei	491	3	63	67	80	24	67	9	60	50	18	50
Juni	549	3	92	56	85	42	74	14	67	46	28	42
Juli	499	5	62	47	82	29	76	15	86	41	11	45

## Woongebouwen

	Totaal aantal		Volume (in m <sup>3</sup> )	Oppervlakte (in m <sup>2</sup> )		Aantal gebouwen met één woning
	Gebouwen	Woningen		Bewoonbare	Totale	
1998	24.986	37.881	23.708.464	5.046.205	7.750.374	23.080
1999	29.383	45.719	28.579.024	5.628.687	9.457.148	27.176
2000	26.497	42.464	26.315.728	5.080.732	8.775.981	24.360
<b>2000</b>						
Juni	2.170	3.439	2.182.579	420.317	726.546	1.975
Juli	2.347	3.474	2.112.179	417.268	714.021	2.169
Augustus	2.118	3.943	2.234.734	435.064	745.619	1.930
September	1.881	3.323	2.097.801	405.501	701.004	1.705
Oktober	2.104	3.382	2.154.577	420.017	713.926	1.930
November	1.978	2.919	1.694.728	335.864	562.839	1.850
December	1.731	2.935	1.830.697	343.898	591.943	1.568
<b>2001</b>						
Januari	2.033	3.332	2.053.222	389.847	680.933	1.861
Februari	2.058	3.537	2.185.081	421.537	728.859	1.844
Maart	2.389	4.412	2.561.669	499.968	861.238	2.140
April	2.554	3.869	2.499.981	484.796	837.706	2.364
Mei	2.286	3.686	2.370.244	456.306	790.946	2.095
Juni	2.063	3.056	2.021.420	401.586	687.557	1.899
Juli	2.377	3.356	2.112.205	411.906	13.486.223	2.198

## Niet-woongebouwen

	Aantal gebouwen	Volume (in m <sup>3</sup> )	Totale oppervlakte (in m <sup>2</sup> )
1998	6.920	44.522.288	7.417.843
1999	7.232	51.684.704	8.184.236
2000	6.376	46.986.016	7.568.226
<b>2000</b>			
Juni	572	3.580.681	673.638
Juli	580	4.123.321	723.044
Augustus	572	4.662.600	740.503
September	459	2.835.237	491.933
Oktober	570	4.452.737	722.419
November	458	3.269.326	534.953
December	453	5.281.462	725.940
<b>2001</b>			
Januari	442	3.226.881	494.335
Februari	493	4.341.998	637.672
Maart	507	3.680.373	549.083
April	479	4.489.921	715.772
Mei	491	3.202.195	523.602
Juni	549	5.325.712	890.210
Juli	499	6.900.208	1.047.574

## Niet-woongebouwen, indeling naar volume

	Minder dan 3000 m <sup>3</sup>			3000 tot 9999 m <sup>3</sup>			10000 tot 19999 m <sup>3</sup>				
	Aantal gebouwen	Volume (in m <sup>3</sup> )	Tot. oppervl. (in m <sup>2</sup> )	Aantal gebouwen	Volume (in m <sup>3</sup> )	Tot. oppervl. (in m <sup>2</sup> )	Aantal gebouwen	Volume (in m <sup>3</sup> )	Tot. oppervl. (in m <sup>2</sup> )		
1998	4.349	4.084.570	1.018.865	1.787	9.650.394	1.912.059	392	5.559.158	1.009.104		
1999	4.716	3.928.151	1.003.575	1.697	9.146.697	1.817.469	394	5.501.742	1.014.318		
2000	4.103	3.409.835	892.888	1.467	7.898.874	1.559.500	399	5.416.039	949.538		
<b>2000</b>											
Juni	374	289.693	89.489	118	643.235	124.310	46	625.959	115.127		
Juli	369	274.981	73.235	153	792.988	150.356	25	359.844	60.254		
Augustus	355	316.675	78.197	143	764.646	145.502	38	534.903	84.647		
September	297	244.216	66.449	115	612.790	117.682	16	221.837	46.523		
Oktober	371	317.474	82.776	129	683.883	146.357	35	468.663	88.104		
November	307	230.940	60.051	91	485.880	94.740	28	389.384	71.297		
December	270	207.359	57.202	113	624.504	121.322	35	446.023	85.288		
<b>2001</b>											
Januari	300	251.010	62.646	99	559.953	108.526	18	259.714	56.340		
Februari	306	256.904	65.571	118	658.711	136.484	40	564.431	105.621		
Maart	307	257.596	62.495	134	743.247	138.507	39	559.936	107.516		
April	291	261.990	64.552	113	615.257	119.038	37	519.133	96.732		
Mei	316	263.089	66.506	111	592.735	112.548	38	525.920	93.880		
Juni	340	310.018	78.659	136	746.292	140.366	36	492.231	86.492		
Juli	310	272.519	72.195	125	704.425	131.411	34	449.916	78.886		
<b>20000 tot 49999 m<sup>3</sup></b>											
	Aantal gebouwen	Volume (in m <sup>3</sup> )	Totale oppervlakte (in m <sup>2</sup> )		<b>50000 m<sup>3</sup> en meer</b>				Aantal gebouwen	Volume (in m <sup>3</sup> )	Totale oppervlakte (in m <sup>2</sup> )
1998	248	7.536.796	1.321.190	144	17.691.600	2.156.625					
1999	255	7.765.954	1.318.181	170	25.342.336	3.030.693					
2000	233	6.945.969	1.209.781	173	23.315.504	2.956.548					
<b>2000</b>											
Juni	22	628.556	117.139	12	1.393.238	227.573					
Juli	16	474.621	79.026	17	2.220.887	360.173					
Augustus	21	655.061	90.496	15	2.391.315	341.661					
September	17	531.796	69.006	14	1.224.598	192.273					
Oktober	18	527.030	79.823	16	2.455.690	325.362					
November	19	525.932	72.841	13	1.637.192	236.030					
December	18	548.096	105.353	17	3.455.481	356.778					
<b>2001</b>											
Januari	13	407.040	65.206	11	1.749.166	201.622					
Februari	18	655.067	110.380	11	2.206.885	219.620					
Maart	19	586.301	87.930	8	1.533.296	152.641					
April	18	565.608	82.883	20	2.527.935	352.572					
Mei	13	362.634	69.355	13	1.457.819	181.319					
Juni	23	646.614	103.603	14	3.130.561	481.093					
Juli	16	534.937	107.496	15	4.938.412	657.587					

---

**Verbouwingen bij woongebouwen, indeling per provincie**


---

	België	Brussels Hfdst. Gewest	Antwer- pen	Limburg	Oost- Vlaan- deren	Vlaams Brabant	West- Vlaan- deren	Waals Brabant	Hene- gouwen	Luik	Luxem- burg	Namen
1998	23.460	1.028	3.090	1.927	4.128	2.401	3.106	980	2.419	2.685	641	1.055
1999	25.919	999	3.718	2.220	4.043	2.591	3.572	1.234	2.608	2.908	736	1.290
2000	25.593	1.027	3.798	2.041	4.683	2.399	3.669	1.061	2.361	2.733	757	1.070
<b>2000</b>												
Juni	2.447	86	410	183	451	211	333	98	219	271	80	105
Juli	2.084	68	310	180	320	223	267	89	203	284	72	68
Augustus	2.261	98	333	157	423	155	301	93	229	273	78	121
September	1.917	65	259	159	327	176	281	90	196	237	52	75
Oktober	2.057	85	293	165	376	241	318	67	152	198	64	96
November	1.793	99	236	137	348	162	234	64	156	236	42	76
December	1.794	74	270	136	371	187	257	74	127	171	55	71
<b>2001</b>												
Januari	1.798	81	267	139	338	163	257	84	150	176	67	76
Februari	1.899	72	332	161	370	202	285	78	103	154	63	80
Maart	2.260	81	346	186	438	195	384	88	177	217	49	99
April	2.223	75	355	175	480	212	347	82	150	196	68	83
Mei	2.402	92	335	190	481	227	408	100	181	221	54	114
Juni	2.266	92	324	230	448	214	300	82	196	222	69	89
Juli	2.287	92	328	209	382	218	343	117	214	230	58	97

---

**Verbouwingen bij niet-woongebouwen, indeling per provincie**


---

	België	Brussels Hfdst. Gewest	Antwer- pen	Limburg	Oost- Vlaan- deren	Vlaams Brabant	West- Vlaan- deren	Waals Brabant	Hene- gouwen	Luik	Luxem- burg	Namen
1998	5.553	177	806	641	957	401	974	110	526	525	243	193
1999	6.316	212	1.114	699	1.109	488	1.060	158	481	565	205	225
2000	6.122	189	1.012	672	1.139	490	1.056	167	457	520	195	224
<b>2000</b>												
Juni	572	10	96	55	121	47	83	12	44	61	19	24
Juli	548	15	84	62	94	46	105	15	45	45	15	22
Augustus	541	19	99	59	73	32	92	20	38	45	32	32
September	485	17	75	58	64	40	92	12	54	52	10	11
Oktober	553	8	100	64	109	56	90	12	31	53	6	23
November	463	16	62	37	97	40	83	12	34	52	15	14
December	408	17	85	32	72	44	65	12	24	21	15	20
<b>2001</b>												
Januari	453	11	77	51	77	44	71	15	36	33	16	20
Februari	524	11	111	73	105	25	89	14	24	36	16	18
Maart	523	11	96	59	109	28	103	10	41	39	6	20
April	510	13	106	56	109	39	73	11	37	33	20	12
Mei	472	10	71	51	97	37	78	22	30	40	15	22
Juni	481	18	78	51	83	36	88	13	34	40	19	23
Juli	541	21	84	42	101	32	86	24	67	42	18	25

---

## Woongebouwen, juli 2001

	Totaal aantal		Volume (in m <sup>3</sup> )	oppervlakte (in m <sup>2</sup> )		Aantal ge- bouwen met één woning	Aantal ver- bou- wingen
	Gebouwen	Woningen		Bewoonbare	Totale		
België	2.377	3.356	2.112.205	411.906	13.486.223	2.198	2.287
Brussels Hoofdstedelijk Gewest	17	146	67.664	12.817	25.054	10	92
Vlaams Gewest	1.597	2.191	1.407.145	285.077	468.206	1.473	1.480
Provincie Antwerpen	356	509	334.851	68.602	106.976	317	328
Antwerpen	169	240	152.864	33.587	49.306	153	182
Mechelen	94	121	75.253	14.469	22.711	83	77
Turnhout	94	147	106.739	20.546	34.961	81	69
Provincie Limburg	229	418	276.271	59.163	103.966	195	209
Hasselt	120	178	132.864	24.924	41.925	111	108
Maaseik	66	111	65.609	13.407	23.435	52	45
Tongeren	43	130	77.801	20.832	38.608	32	57
Provincie Oost-Vlaanderen	366	428	262.346	54.377	81.795	346	382
Aalst	51	61	39.812	8.063	12.604	48	42
Dendermonde	110	128	61.155	14.061	21.004	106	54
Eeklo	28	39	26.471	5.078	8.084	23	39
Gent	105	112	74.178	15.074	21.723	102	132
Oudenaarde	21	21	15.498	3.432	5.288	21	45
Sint-Niklaas	52	67	45.236	8.670	13.094	46	70
Provincie Vlaams-Brabant	254	307	219.838	36.779	73.538	240	218
Halle-Vilvoorde	130	159	113.774	20.309	38.619	124	93
Leuven	124	149	106.067	16.470	34.919	116	125
Provincie West-Vlaanderen	393	529	313.843	66.170	101.943	375	343
Brugge	57	58	43.806	9.339	13.587	55	76
Diksmuide	25	30	24.347	4.562	7.175	24	17
Ieper	29	48	32.793	5.487	9.698	27	29
Kortrijk	99	109	65.731	14.173	21.417	97	97
Oostende	96	119	52.914	13.421	18.940	93	31
Roeselare	52	57	35.079	7.309	10.987	49	52
Tielt	28	28	20.267	3.709	7.892	28	22
Veurne	8	79	38.912	8.171	12.249	2	18

---

**Woongebouwen, juli 2001 - vervolg en einde**


---

	Totaal aantal		Volume (in m <sup>3</sup> )	oppervlakte (in m <sup>2</sup> )		Aantal ge- bouwen met één woning	Aantal ver- bou- wingen
	Gebouwen	Woningen		Bewoonbare	Totale		
Waals Gewest	762	1.019	637.398	114.027	12.992.972	716	716
Provincie Waals-Brabant	98	178	93.393	19.238	35.695	87	117
Nijvel	98	178	93.393	19.238	35.695	87	117
Provincie Henegouwen	251	330	199.118	35.946	64.187	246	214
Aat	54	54	38.078	7.081	10.896	54	0
Charleroi	12	12	7.039	1.127	2.380	12	27
Bergen	32	32	26.835	4.684	8.679	32	55
Moeskroen	37	37	19.131	3.623	6.288	37	23
Zinnik	58	62	42.301	7.634	13.638	55	45
Thuin	27	101	47.308	8.579	16.239	25	27
Doornik	31	31	18.428	3.217	6.068	31	38
Provincie Luik	223	284	194.601	33.297	12.840.604	200	230
Hoei	32	35	22.084	3.851	7.783	31	30
Luik	107	152	97.815	16.751	33.280	90	129
Verviers	70	76	60.929	10.072	21.033	66	52
Borgworm	14	21	13.775	2.624	12.778.505	13	20
Provincie Luxemburg	70	101	65.380	10.516	23.259	66	58
Aarlen	13	45	23.082	3.233	8.243	10	16
Bastenaken	15	15	11.021	1.817	3.964	15	9
Marche-en-Famenne	16	16	13.306	2.330	4.269	16	18
Neufchâteau	13	13	9.624	1.626	3.670	13	10
Virton	12	12	8.347	1.511	3.112	12	4
Provincie Namen	120	127	84.913	15.031	29.233	117	97
Dinant	23	23	13.755	2.356	4.739	23	25
Namen	69	76	52.724	9.962	18.320	65	48
Philippeville	28	28	18.435	2.714	6.175	28	24

---



---

**Niet-woongebouwen, juli 2001**


---

	Totaal aantal		Volume (in m <sup>3</sup> )	Oppervlakte (in m <sup>2</sup> )	
	Gebouwen	Woningen		Bewoonbare	Totale
België	499	46	6.900.208	5.888	1.047.574
Brussels Hoofdstedelijk Gewest	5	0	1.022.221	0	402.664
Vlaams Gewest	296	39	4.665.482	5.251	466.214
Provincie Antwerpen	62	0	261.227	0	43.020
Antwerpen	26	0	92.813	0	14.339
Mechelen	15	0	130.329	0	20.891
Turnhout	21	0	38.084	0	7.791
Provincie Limburg	47	16	3.242.205	2.177	235.485
Hasselt	19	10	3.045.529	1.638	202.792
Maaseik	21	2	174.791	293	27.894
Tongeren	6	5	21.885	245	4.799
Provincie Oost-Vlaanderen	82	7	482.645	942	78.741
Aalst	9	2	113.781	351	13.117
Dendermonde	8	1	35.109	174	6.231
Eeklo	19	0	86.224	0	20.826
Gent	28	2	193.333	345	32.354
Oudenaarde	6	0	7.799	0	1.445
Sint-Niklaas	12	1	46.399	72	4.769
Provincie Vlaams-Brabant	29	9	129.221	1.245	28.191
Halle-Vilvoorde	12	4	62.800	421	16.078
Leuven	17	5	66.422	824	12.113
Provincie West-Vlaanderen	76	7	550.184	887	80.779
Brugge	7	1	56.126	145	9.208
Diksmuide	8	1	45.628	122	10.285
Ieper	16	1	72.797	247	11.090
Kortrijk	7	1	106.814	121	8.002
Oostende	8	0	127.998	0	16.731
Roeselare	12	0	71.725	0	13.728
Tielt	11	2	60.791	252	9.954
Veurne	5	0	8.306	0	1.781

---

---

**Niet-woongebouwen, juli 2001 - vervolg en einde**


---

	Totaal aantal		Volume (in m <sup>3</sup> )	Oppervlakte (in m <sup>2</sup> )	
	Gebouwen	Woningen		Bewoonbare	Totale
Waals Gewest	198	7	1.212.505	637	178.695
Provincie Waals-Brabant	15	0	126.966	0	29.692
Nijvel	15	0	126.966	0	29.692
Provincie Henegouwen	86	2	317.818	179	49.120
Aat	0	0	0	0	0
Charleroi	2	0	475	0	133
Bergen	14	0	8.490	0	2.424
Moeskroen	6	2	150.909	179	19.385
Zinnik	32	0	86.868	0	13.507
Thuin	11	0	33.794	0	6.829
Doomik	21	0	37.283	0	6.842
Provincie Luik	41	3	266.526	341	45.811
Hoei	5	0	20.755	0	3.187
Luik	17	2	55.852	211	11.745
Verviers	16	1	186.156	130	29.725
Borgworm	2	0	3.764	0	1.154
Provincie Luxemburg	11	0	24.965	0	4.610
Aarlen	5	0	14.620	0	2.444
Bastenaken	2	0	2.984	0	549
Marche-en-Famenne	1	0	4.166	0	1.048
Neufchâteau	1	0	263	0	82
Virton	1	0	2.932	0	487
Provincie Namen	45	2	476.232	117	49.462
Dinant	14	2	30.451	117	5.292
Namen	17	0	415.407	0	38.175
Philippeville	15	0	30.374	0	5.995

---

---

**Niet-woongebouwen, indeling naar bestemming, juli 2001**

---

	Aantal gebouwen	Volume (in m <sup>3</sup> )	Totale oppervlakte (in m <sup>2</sup> )
<b>Totaal</b>	<b>499</b>	<b>6.900.208</b>	<b>1.047.574</b>
Land, tuinbouw, veeteelt	137	487.219	96.281
Industrie, bouwnijverheid en ambacht	140	4.848.974	432.374
Opslag, behandeling (openbare bedrijven)	7	5.308	872
Vervoer en communicatie	2	57	19
Zakelijke dienstverlening	6	12.784	3.671
Handel	45	171.448	34.190
Horeca	5	11.950	3.296
Persoonsverzorging	7	22.070	6.990
Partikuliere administratie	25	1.169.606	440.519
Cultuur en ontspanning	25	69.498	11.012
Sport	8	55.956	7.284
Parkeergarages	91	45.339	11.067

---

## **II. Begonnen gebouw**

**Volgens reële datum van begin van de werken,  
ontbrekende informatie is bijgeschat**

(als gevolg van afrondingen kunnen de totalen verschillen  
van de som van de waarden van de delen

## Woongebouwen, indeling per provincie

	België	Brussels Hfdst. Gewest	Antwer- pen	Limburg	Oost- Vlaan- deren	Vlaams Brabant	West- Vlaan- deren	Waals Brabant	Hene- gouwen	Luik	Luxem- burg	Namen
1998	27.458	242	4.010	3.246	4.335	3.105	3.479	1.169	2.461	3.019	1.091	1.299
1999	27.508	291	3.903	3.094	4.369	3.248	3.462	1.296	2.749	2.720	945	1.434
2000	25.599	260	3.633	2.775	4.042	2.762	3.817	1.140	2.424	2.502	967	1.271
<b>2000</b>												
Mei	2.697	22	327	304	410	305	460	120	256	264	115	114
Juni	2.257	22	313	274	356	235	296	103	240	213	92	114
Juli	1.473	14	222	164	230	124	200	63	131	172	72	80
Augustus	2.346	24	343	257	402	249	279	99	204	256	88	143
September	2.229	23	351	225	319	232	337	96	233	214	69	130
Oktober	2.119	27	297	205	357	238	309	70	213	197	83	122
November	1.679	26	229	174	287	179	242	96	159	148	61	78
December	1.427	16	184	120	201	180	265	97	141	117	46	59
<b>2001</b>												
Januari	1.473	33	213	143	260	145	236	72	131	121	42	77
Februari	1.733	23	257	191	285	200	258	95	132	128	67	97
Maart	2.326	30	324	258	400	277	294	103	218	194	101	125
April	3.910	28	666	529	794	494	625	114	207	214	110	129
Mei	1.438	33	183	152	185	177	183	85	139	169	62	70
Juni	1.468	15	107	192	264	158	178	107	138	153	74	83

## Niet-woongebouwen, indeling per provincie

	België	Brussels Hfdst. Gewest	Antwer- pen	Limburg	Oost- Vlaan- deren	Vlaams Brabant	West- Vlaan- deren	Waals Brabant	Hene- gouwen	Luik	Luxem- burg	Namen
1998	6.578	64	903	598	1.017	420	1.292	184	664	698	391	343
1999	6.552	63	889	607	1.074	405	1.152	163	799	705	301	391
2000	6.021	60	883	573	974	369	935	144	715	611	336	426
<b>2000</b>												
Mei	564	9	83	52	105	29	94	11	55	56	26	44
Juni	500	3	58	47	79	36	71	15	72	58	28	33
Juli	442	2	69	38	69	27	68	9	58	45	28	30
Augustus	582	7	99	57	89	28	89	12	74	54	26	47
September	557	6	87	50	82	30	87	12	75	52	31	44
Oktober	512	5	78	47	77	36	71	10	62	54	28	46
November	436	5	51	47	69	34	64	9	51	41	29	38
December	383	4	49	48	64	24	61	6	41	39	21	25
<b>2001</b>												
Januari	397	8	56	41	49	26	70	11	53	36	17	30
Februari	393	3	63	38	71	25	61	8	39	37	18	31
Maart	457	6	78	44	75	22	76	11	56	37	19	34
April	585	4	83	64	108	39	141	12	50	43	16	25
Mei	390	4	51	45	58	27	56	8	46	49	23	25
Juni	346	4	31	40	63	17	58	6	46	41	13	27

## Woongebouwen

	Totaal aantal		Volume (in m <sup>3</sup> )	Oppervlakte (in m <sup>2</sup> )		Aantal gebouwen met één woning
	Gebouwen	Woningen		Bewoonbare	Totale	
1998	27.458	41.071	25.430.802	5.440.859	8.318.808	25.420
1999	27.508	41.756	26.111.441	5.258.679	8.603.983	25.517
2000	25.599	40.199	25.158.940	4.903.093	8.355.086	23.599
<b>2000</b>						
Mei	2.697	4.038	2.526.921	490.908	843.269	2.526
Juni	2.257	3.220	2.134.064	410.149	708.127	2.098
Juli	1.473	2.321	1.496.599	285.651	498.278	1.360
Augustus	2.346	3.378	2.191.402	429.015	735.556	2.183
September	2.229	3.747	2.308.900	454.050	774.264	2.037
Oktober	2.119	3.646	2.212.863	425.367	731.844	1.939
November	1.679	3.019	1.792.144	346.275	594.424	1.531
December	1.427	2.263	1.350.852	266.581	446.672	1.297
<b>2001</b>						
Januari	1.473	2.532	1.502.499	289.250	500.101	1.326
Februari	1.733	3.118	1.867.292	361.501	626.179	1.567
Maart	2.326	3.568	2.348.272	451.420	782.522	2.151
April	3.910	6.205	4.017.460	782.661	1.332.405	3.579
Mei	1.438	2.347	1.406.892	264.929	472.287	1.322
Juni	1.468	2.312	1.477.423	288.458	502.028	1.362

## Niet-woongebouwen

	Aantal gebouwen	Volume (in m <sup>3</sup> )	Totale oppervlakte (in m <sup>2</sup> )
1998	6.578	41.954.343	6.939.645
1999	6.552	46.358.021	7.279.903
2000	6.021	42.657.175	7.003.925
<b>2000</b>			
Mei	564	3.859.946	578.567
Juni	500	3.502.724	517.913
Juli	442	2.784.215	467.160
Augustus	582	4.742.823	891.230
September	557	3.487.943	606.207
Oktober	512	3.464.385	569.468
November	436	3.104.787	495.863
December	383	2.574.661	440.045
<b>2001</b>			
Januari	397	4.901.781	683.714
Februari	393	2.225.152	381.403
Maart	457	4.209.411	637.447
April	585	4.926.818	747.237
Mei	390	2.508.839	428.766
Juni	346	2.112.002	366.175

## Niet-woongebouwen, indeling naar volume

	Minder dan 3000 m <sup>3</sup>			3000 tot 9999 m <sup>3</sup>			10000 tot 19999 m <sup>3</sup>		
	Aantal gebouwen	Volume (in m <sup>3</sup> )	Tot. oppervl. (in m <sup>2</sup> )	Aantal gebouwen	Volume (in m <sup>3</sup> )	Tot. oppervl. (in m <sup>2</sup> )	Aantal gebouwen	Volume (in m <sup>3</sup> )	Tot. oppervl. (in m <sup>2</sup> )
1998	4.217	3.944.063	979.476	1.638	8.789.998	1.728.777	350	4.955.159	891.423
1999	4.179	3.657.135	927.374	1.628	8.808.524	1.765.373	357	5.034.558	919.467
2000	3.913	3.276.136	856.490	1.369	7.365.812	1.465.995	362	4.953.067	888.607
<b>2000</b>									
Mei	364	326.420	85.616	127	680.128	134.216	38	545.718	91.749
Juni	326	290.270	70.669	116	615.184	120.820	27	364.234	55.178
Juli	296	254.190	62.211	98	524.525	101.844	25	342.873	58.762
Augustus	377	301.064	77.485	131	714.492	139.338	35	461.061	82.700
September	372	307.324	77.120	117	639.179	127.224	33	436.764	80.494
Oktober	321	270.556	71.350	134	702.232	139.188	24	323.078	56.880
November	285	226.639	57.416	103	562.736	107.995	21	303.638	55.351
December	245	196.866	71.041	91	495.326	95.819	26	351.560	62.200
<b>2001</b>									
Januari	235	191.632	52.781	93	491.314	96.383	39	533.484	94.309
Februari	266	230.059	57.687	89	492.720	105.543	19	266.099	47.884
Maart	283	266.264	68.281	108	595.116	113.182	35	488.462	88.364
April	324	312.529	79.734	178	971.848	191.140	41	594.782	113.306
Mei	250	199.591	51.758	90	489.280	98.815	27	374.251	67.130
Juni	228	192.744	48.345	76	411.214	79.675	27	375.578	66.700
<b>20000 tot 49999 m<sup>3</sup></b>									
	Aantal gebouwen	Volume (in m <sup>3</sup> )	Totale oppervlakte (in m <sup>2</sup> )	<b>50000 m<sup>3</sup> en meer</b>					
				Aantal gebouwen	Volume (in m <sup>3</sup> )	Totale oppervlakte (in m <sup>2</sup> )			
1998	230	7.037.184	1.222.321	144	17.228.151	2.117.800			
1999	239	7.259.802	1.236.502	148	21.598.227	2.431.487			
2000	219	6.512.955	1.119.596	158	20.549.953	2.673.905			
<b>2000</b>									
Mei	21	635.571	110.554	14	1.672.168	156.507			
Juni	17	513.447	81.088	14	1.719.671	190.236			
Juli	14	439.663	77.907	9	1.223.038	166.472			
Augustus	20	642.230	109.569	19	2.624.037	482.175			
September	24	629.532	104.437	10	1.475.241	216.979			
Oktober	20	607.979	86.399	13	1.560.622	215.682			
November	14	407.430	59.653	13	1.604.428	215.498			
December	13	413.905	67.746	8	1.117.091	143.299			
<b>2001</b>									
Januari	12	375.310	60.422	18	3.310.134	379.883			
Februari	13	365.942	61.434	6	870.395	108.919			
Maart	18	541.497	105.762	13	2.318.175	261.946			
April	28	805.830	130.796	14	2.241.948	232.337			
Mei	13	409.043	63.529	9	1.036.782	147.617			
Juni	8	221.538	40.709	7	911.046	130.793			

---

**Verbouwingen bij woongebouwen, indeling per provincie**


---

	België	Brussels Hfdst. Gewest	Antwer- pen	Limburg	Oost- Vlaan- deren	Vlaams Brabant	West- Vlaan- deren	Waals Brabant	Hene- gouwen	Luik	Luxem- burg	Namen
1998	22.629	1.032	2.921	1.762	3.891	2.217	2.999	953	2.312	2.762	758	1.019
1999	23.802	963	3.375	2.043	3.788	2.409	3.356	1.099	2.380	2.607	608	1.172
2000	23.816	961	3.551	1.940	4.203	2.256	3.392	1.033	2.236	2.565	649	1.034
<b>2000</b>												
Mei	2.308	91	324	200	409	208	337	113	232	223	60	112
Juni	2.185	80	319	179	389	231	304	98	205	212	67	102
Juli	1.796	61	280	156	297	140	265	68	180	219	55	75
Augustus	2.339	85	361	176	421	214	306	97	221	278	66	113
September	2.137	83	326	181	369	181	325	78	187	254	61	92
Oktober	2.083	96	317	146	379	175	286	94	180	253	63	96
November	1.673	78	239	134	297	165	235	76	160	168	49	73
December	1.382	67	180	121	262	138	171	58	123	166	37	58
<b>2001</b>												
Januari	1.577	83	233	129	266	163	231	62	112	168	45	84
Februari	1.527	73	233	110	272	150	214	66	122	159	48	80
Maart	2.036	78	314	169	371	206	309	94	155	199	55	87
April	2.713	70	384	249	615	290	493	97	167	198	61	90
Mei	1.762	61	227	137	343	190	265	91	125	208	45	72
Juni	1.742	77	138	160	352	175	293	75	142	219	44	67

---



---

**Verbouwingen bij niet-woongebouwen, indeling per provincie**


---

	België	Brussels Hfdst. Gewest	Antwer- pen	Limburg	Oost- Vlaan- deren	Vlaams Brabant	West- Vlaan- deren	Waals Brabant	Hene- gouwen	Luik	Luxem- burg	Namen
1998	5.293	178	823	566	892	366	916	117	472	545	248	169
1999	5.657	193	932	604	997	429	984	142	498	501	175	204
2000	5.701	198	952	660	1.053	457	951	148	389	520	173	201
<b>2000</b>												
Mei	510	18	75	57	102	39	80	16	37	47	23	17
Juni	489	16	79	61	92	47	73	8	35	46	17	13
Juli	402	8	65	41	84	32	69	7	29	42	11	15
Augustus	515	18	100	48	89	38	80	11	32	63	14	24
September	538	21	89	57	87	39	100	18	38	50	22	16
Oktober	491	11	67	59	90	42	85	11	42	48	13	24
November	460	18	76	53	88	44	71	13	30	36	12	19
December	378	17	60	43	70	35	56	13	27	35	9	13
<b>2001</b>												
Januari	415	25	74	43	60	37	75	12	28	32	12	15
Februari	408	13	71	40	70	34	79	12	24	37	11	17
Maart	492	11	90	62	96	37	76	10	40	39	13	18
April	597	16	92	68	140	43	131	8	30	38	14	17
Mei	410	12	69	39	74	33	83	14	23	39	11	13
Juni	373	9	43	42	76	22	68	11	43	35	9	16

---



## Woongebouwen, juni 2001

	Totaal aantal		Volume (in m <sup>3</sup> )	Oppervlakte (in m <sup>2</sup> )		Aantal ge- bouwen met één woning	Aantal verbou- wingen
	Gebouwen	Woningen		Bewoonbare	Totale		
België	1.468	2.312	1.477.423	288.458	502.028	1.362	1.742
Brussels Hoofdstedelijk Gewest	15	75	40.401	7.123	14.232	10	77
Vlaams Gewest	899	1.529	974.312	199.733	325.417	824	1.118
Provincie Antwerpen	107	186	124.449	26.324	41.157	93	138
Antwerpen	41	85	57.853	12.098	18.623	34	74
Mechelen	17	28	17.932	4.051	5.969	15	30
Turnhout	49	73	48.682	10.176	16.565	44	34
Provincie Limburg	192	281	201.190	45.936	73.302	171	160
Hasselt	82	115	80.315	19.616	30.496	72	88
Maaseik	71	88	63.021	14.614	22.993	64	34
Tongeren	39	77	57.869	11.707	19.816	34	37
Provincie Oost-Vlaanderen	264	398	264.910	57.394	84.254	248	352
Aalst	29	49	31.280	6.183	10.138	25	51
Dendermonde	30	43	25.010	5.296	7.983	28	47
Eeklo	22	43	25.699	5.954	8.412	20	30
Gent	105	158	88.536	18.717	27.682	100	153
Oudenaarde	31	33	52.494	12.541	16.501	31	18
Sint-Niklaas	47	72	41.914	8.704	13.547	45	52
Provincie Vlaams-Brabant	158	186	143.416	23.041	47.511	151	175
Halle-Vilvoorde	81	97	71.141	11.566	23.825	76	93
Leuven	77	89	72.287	11.475	23.686	75	82
Provincie West-Vlaanderen	178	478	240.348	47.038	79.193	161	293
Brugge	28	96	52.874	9.852	20.109	24	77
Diksmuide	7	8	5.628	1.011	1.695	7	22
Ieper	19	21	14.986	3.337	4.654	19	38
Kortrijk	38	49	30.130	6.360	9.620	36	75
Oostende	27	110	54.451	10.466	13.856	22	9
Roeselare	30	34	22.672	4.633	7.131	30	36
Tielt	16	19	13.313	2.716	6.174	16	18
Veurne	13	142	46.314	8.666	15.958	8	17

---

**Woongebouwen, juni 2001 - vervolg en einde**


---

	Totaal aantal		Volume (in m <sup>3</sup> )	Oppervlakte (in m <sup>2</sup> )		Aantal ge- bouwen met één woning	Aantal verbou- wingen
	Gebouwen	Woningen		Bewoonbare	Totale		
Waals Gewest	554	707	462.729	81.603	162.396	528	547
Provincie Waals-Brabant	107	141	96.699	18.070	34.048	103	75
Nijvel	107	141	96.699	18.070	34.048	103	75
Provincie Henegouwen	138	167	102.847	18.742	35.387	129	142
Aat	13	14	8.819	1.660	2.873	13	9
Charleroi	25	31	19.091	3.519	6.697	23	31
Bergen	24	32	18.065	3.275	6.283	22	35
Moeskroen	9	12	7.500	1.479	2.476	7	9
Zinnik	25	34	21.714	3.728	7.520	23	22
Thuin	22	23	14.556	2.566	5.221	21	17
Doomik	19	21	13.113	2.518	4.319	19	19
Provincie Luik	153	231	145.360	24.768	50.292	142	219
Hoei	13	14	10.596	1.908	3.912	13	20
Luik	76	114	67.383	11.439	22.048	69	124
Verviers	47	80	52.993	9.085	19.262	43	57
Borgworm	17	23	14.402	2.335	5.071	17	18
Provincie Luxemburg	74	78	56.926	9.574	21.309	73	44
Aarlen	15	16	11.354	2.024	4.231	15	9
Bastenaken	13	13	10.902	1.757	4.129	13	5
Marche-en-Famenne	15	15	10.895	1.930	3.902	15	10
Neufchâteau	11	12	7.690	1.449	2.931	11	8
Virton	20	21	16.087	2.414	6.117	19	12
Provincie Namen	83	91	60.897	10.450	21.360	80	67
Dinant	22	23	16.178	2.896	6.208	22	18
Namen	48	56	36.413	6.096	12.370	46	39
Philippeville	13	13	8.306	1.458	2.783	13	10

---

---

**Niet-woongebouwen, juni 2001**


---

	Totaal aantal		Volume (in m <sup>3</sup> )	Oppervlakte (in m <sup>2</sup> )	
	Gebouwen	Woningen		Bewoonbare	Totale
België	346	57	2.112.002	5.842	366.175
Brussels Hoofdstedelijk Gewest	4	3	65.552	226	19.076
Vlaams Gewest	209	45	1.532.538	4.902	263.109
Provincie Antwerpen	31	3	410.951	458	55.712
Antwerpen	12	1	190.109	196	23.091
Mechelen	8	0	80.990	117	14.801
Turnhout	12	1	139.855	145	17.820
Provincie Limburg	40	12	246.266	1.420	44.876
Hasselt	15	9	131.914	1.095	20.865
Maaseik	15	1	48.896	104	9.551
Tongeren	10	2	65.459	222	14.460
Provincie Oost-Vlaanderen	63	7	477.104	805	81.602
Aalst	4	1	20.088	63	3.911
Dendermonde	7	0	42.067	45	8.112
Eeklo	12	1	31.510	168	6.150
Gent	29	2	309.715	276	51.587
Oudenaarde	4	0	8.919	37	1.616
Sint-Niklaas	8	2	64.810	215	10.227
Provincie Vlaams-Brabant	17	11	107.048	950	33.390
Halle-Vilvoorde	9	11	72.396	895	26.423
Leuven	8	1	34.656	55	6.967
Provincie West-Vlaanderen	58	12	291.236	1.269	47.555
Brugge	4	1	14.574	95	2.990
Diksmuide	7	2	52.812	263	6.512
Ieper	9	0	30.365	20	4.855
Kortrijk	7	0	46.648	23	7.706
Oostende	2	3	6.661	158	1.871
Roeselare	12	2	38.722	257	8.519
Tielt	16	3	99.288	453	14.596
Veurne	1	0	2.176	0	508

---

---

**Niet-woongebouwen, juni 2001 - vervolg en einde**


---

	Totaal aantal		Volume (in m <sup>3</sup> )	Oppervlakte (in m <sup>2</sup> )	
	Gebouwen	Woningen		Bewoonbare	Totale
Waals Gewest	133	9	513.974	714	84.013
Provincie Waals-Brabant	6	1	36.809	52	6.154
Provincie Henegouwen	46	2	138.768	188	23.065
Aat	6	0	13.042	10	2.096
Charleroi	9	0	37.504	5	6.422
Bergen	9	0	10.489	4	1.931
Moeskroen	5	0	15.519	26	2.098
Zinnik	6	0	23.490	12	3.697
Thuin	4	0	15.774	7	2.948
Doornik	8	1	22.951	125	3.874
Provincie Luik	41	2	191.640	223	30.292
Hoei	4	0	12.609	19	1.760
Luik	16	1	75.527	62	11.670
Verviers	16	1	74.369	139	13.478
Borgworm	5	0	29.136	2	3.384
Provincie Luxemburg	13	1	69.922	58	10.299
Aarlen	2	0	3.913	6	882
Bastenaken	2	0	33.577	2	3.644
Marche-en-Famenne	4	0	14.028	4	2.361
Neufchâteau	4	0	11.245	14	2.309
Virton	1	0	7.160	32	1.103
Provincie Namen	27	4	76.847	194	14.205
Dinant	8	0	32.765	4	4.634
Namen	15	4	31.842	182	7.580
Philippeville	3	0	12.241	7	1.991

---

---

**Niet-woongebouwen, indeling naar bestemming, juni 2001**


---

	Aantal gebouwen	Volume (in m <sup>3</sup> )	Totale oppervlakte (in m <sup>2</sup> )
<b>Totaal</b>	<b>346</b>	<b>2.112.002</b>	<b>366.175</b>
Land, tuinbouw, veeteelt	97	383.193	74.936
Industrie, bouwnijverheid en ambacht	99	1.211.061	152.636
Opslag, behandeling (openbare bedrijven)	3	4.818	1.470
Vervoer en communicatie	8	8.310	1.068
Zakelijke dienstverlening	5	13.787	3.404
Handel	29	134.728	28.585
Horeca	3	9.682	2.170
Persoonsverzorging	2	8.797	1.996
Openbare besturen en parastatalen	1	8.250	1.754
Partikuliere administratie	13	151.583	51.973
Cultuur en ontspanning	12	108.285	27.395
Sport	6	41.334	10.716
Parkeergarages	68	26.089	7.550
Andere (kerk, kapel)	1	2.226	573

---

# **Informatie**

## Het Nationaal Instituut voor de Statistiek

### Waar vindt u de informatie van het N.I.S.?

In vijf grote steden van het land heeft het publiek toegang tot:

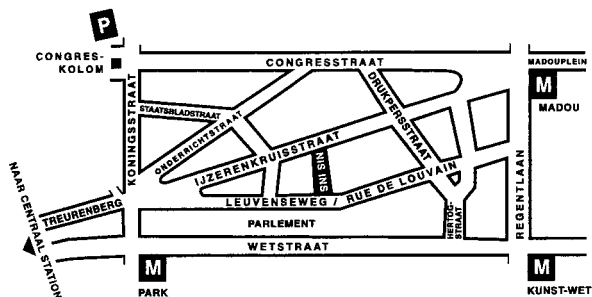
- ◇ Jaarboeken, gespecialiseerde publicaties en een selectie van diskettes en cd-rom's.
- ◇ Een leeszaal, waar men de publicaties van het N.I.S., andere ministeries en Belgische en internationale instellingen kan raadplegen.

Al onze bibliotheken zijn op werkdagen open van 9 tot 12 en van 13 tot 16 uur.

### Brussel

Leuvenseweg 44, 1000 Brussel  
tel. 02/548 63 65 – 02/548 63 66 fax 02/548 63 6767  
e-mail : info@statbel.mineco.fgov.be

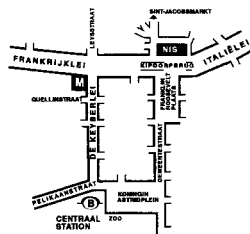
Trein (B) : Centraal Station of station Congres  
Metro (M) : lijn 1A en 1B, station Park of Kunst-Wet  
lijn 2, station Kunst-Wet of Madou  
Tram-Bus : 92, 93, 94 halte Park  
65, 66 halte Drukpersstraat  
29, 63 halte Congres  
Parking (P) : Administratief Centrum (betaalparking)



### Antwerpen

Italiëlei 124 - bus 85, 2000 Antwerpen  
tel. 03/229 07 00 fax 03/233 28 30  
e-mail : info.antwerpen@statbel.mineco.fgov.be

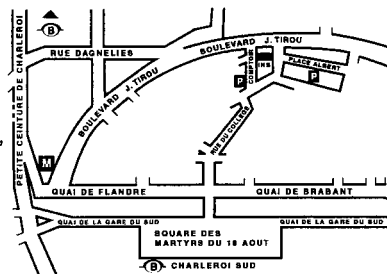
Trein (B) : Centraal Station  
Metro (M) : halte Opera  
Tram-Bus : vlakbij (Fr. Rooseveltplaats)



### Charleroi

Centre Albert, place Albert 1er, 8ste verd., 6000 Charleroi  
tel. 071/ 32 44 72 fax 071/ 32 44 71  
e-mail : info.charleroi@statbel.mineco.fgov.be

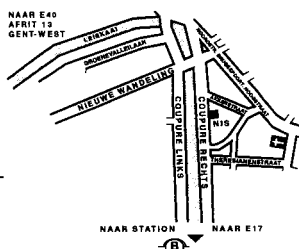
Trein (B) : Charleroi Sud, 10 min van het station (Place Buisset,  
Rue du Collège, Rue de Marchienne)  
Bus : halte Tirou  
Autoweg : kleine ring van Charleroi - uitrit Gare du Sud  
Parking (P) : betaalparking tegenover het NIS



### Gent

Coupure rechts 620, 9000 Gent  
tel. 09/267 27 00 fax 09/267 27 29  
e-mail : info.gent@statbel.mineco.fgov.be

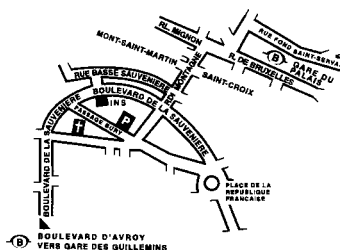
Trein (B) : Gent St.-Pieters  
Tram-Bus : 40, 43 halte Theresianenstraat  
Autoweg : gemakkelijk bereikbaar langs E40 (uitrit 13 -  
Gent-West/Drongen)  
Parking (P) : op de "Coupure Rechts"



### Luik

Bd de la Sauvenière 73-75, 4020 Luik  
tel. 04/223 84 11 fax 04/222 49 94  
e-mail : info.liege@statbel.mineco.fgov.be

Trein (B) : station Guillemins of Palais  
Tram-Bus : (Guillemins) 1 et 4 halte Sauvenière  
Parking (P) : Neujean (op 20 m - zelfde straatkant)  
Mercure (tegenover)



Het N.I.S. verspreidt tal van producten die de Belgische socio-economische realiteit in cijfers weergeven.

Al deze producten, opgenomen in onze catalogus, kunt u verkrijgen in onze regionale centra of bij onze dienst documentatie - verkoop in Brussel. Onze catalogus wordt u op eenvoudige aanvraag toegestuurd. (zie adressen hiernaast) .

Een keuze uit onze gegevens en de lijst van onze publicaties vindt u eveneens op onze website:  
<http://statbel.fgov.be>

## Publicaties over de industrie (Uittreksel uit de catalogus)

### *Bouwnijverheid en woningen*

In deze jaarlijkse publicatie vindt men cijfergegevens terug over het bestand aan woon- en andere gebouwen alsook over de toegekende bouwvergunningen en de nieuwbouw- en verbouwingswerken in het referentiejaar. Enkele tabellen geven ook het aantal afbraken.

De nieuwe gebouwen en het aantal woningen erin worden per administratief arrondissement geteld. Daartoe behoort veel informatie die dienstig kan zijn voor de analyse van de bouwsector: volume, oppervlakte, hoedanigheid van de bouwheer (particulier, staat, vzw, naamloze vennootschap...), bestemming van het gebouw (woning, handel, industrie, opslagplaats...).

## Enkele andere publicaties

### *Algemene Publicaties*

Regionaal Statistisch Jaarboek  
Statistisch tijdschrift - *Maandelijks*

### *Grondgebied en leefmilieu*

Statistiek van de bodembezetting (diskette)

### *Bevolking*

Huishoudens en familiekernen – *Jaarlijks*  
Totale bevolking op 1 januari - *jaarlijks*  
Huisvesting in sociaal-economisch en geografisch perspectief - *Monografie nr. 10 Volkstelling 1991*

### *Samenleving*

Huishoudbudgetenquête - *jaarlijks*

### *Economie en financiën*

Verkoop van onroerende goederen – *Jaarlijks*  
De conjunctuur - *maandelijks*

### *Landbouw*

Land- en tuinbouwtelling op 15 mei - *Jaarlijks*

### *Handel, diensten en vervoer*

Maandelijks vervoerstatistieken – *maandelijks*  
Binnenlandse handel - *jaarlijks*



# Publicaties van het NIS

De NIS heeft een uitgebreid aanbod van publicaties die de Belgische werkgevers en werknemers helpen bij het oplossen van problemen op het werk. Deze publicaties zijn beschikbaar in verschillende talen en vormen. Het aanbod wordt regelmatig bijgewerkt.

De lijst van publicaties is te vinden op de website van het NIS: [www.nis.be](http://www.nis.be)

# Publicaties over de industrie (Uitgeverij van de catalogus)

## Overzicht van de publicaties

In deze lijst worden de publicaties van het NIS over de industrie opgenomen. Deze publicaties zijn beschikbaar in verschillende talen en vormen. Het aanbod wordt regelmatig bijgewerkt.

De lijst van publicaties is te vinden op de website van het NIS: [www.nis.be](http://www.nis.be)



# Publicaties van het NIS

1. Algemeen	1. Algemeen
2. Arbeid	2. Arbeid
3. Arbeidsgereguleerder	3. Arbeidsgereguleerder
4. Arbeidsgereguleerder - Arbeid	4. Arbeidsgereguleerder - Arbeid
5. Arbeidsgereguleerder - Arbeid	5. Arbeidsgereguleerder - Arbeid
6. Arbeidsgereguleerder - Arbeid	6. Arbeidsgereguleerder - Arbeid
7. Arbeidsgereguleerder - Arbeid	7. Arbeidsgereguleerder - Arbeid
8. Arbeidsgereguleerder - Arbeid	8. Arbeidsgereguleerder - Arbeid
9. Arbeidsgereguleerder - Arbeid	9. Arbeidsgereguleerder - Arbeid
10. Arbeidsgereguleerder - Arbeid	10. Arbeidsgereguleerder - Arbeid

Eerste uitgave

Gedrukt door de  
drukkerij van het NIS  
B-1000 Brussel

September 2001

## Statistische domeinen

-  Algemeen
-  Grondgebied en leefmilieu
-  Bevolking
-  Samenleving
-  Economie en financiën
-  Landbouw en aanverwante activiteiten
-  Industrie
-  Diensten, handel en vervoer



**NIS** NATIONAAL INSTITUUT VOOR DE STATISTIEK  
B-1000 Brussel  
tel. 02/548.63.65 - 02/548.63.66  
fax 02/548.63.67

<http://statbel.fgov.be>  
[info@statbel.mineco.fgov.be](mailto:info@statbel.mineco.fgov.be)

6 € | 242 BEF  
ISSN 1377 - 1361