



maandelijkse publicatie | nr 8

augustus 2001

Industrie en bouwnijverheid

Industriële productie en bouwnijverheid

Industriële productie en bouwbedrijf

Het Nationaal Instituut voor de Statistiek biedt onpartijdige informatie tegen een redelijke prijs.

De informatie wordt conform de wet verspreid, meer bepaald voor wat betreft de privacy.

De statistieken worden ingedeeld in acht domeinen:

Algemeen	Economie en financiën
Grondgebied en leefmilieu	Landbouw en vergelijkbare activiteiten
Bevolking	Industrie
Samenleving	Diensten, handel en vervoer

Alle rechten voorbehouden. Het vertalen, bewerken, reproduceren op welke wijze dan ook, inbegrepen fotografie en microfilm, is niet toegelaten, tenzij met schriftelijke machtiging vanwege het Nationaal Instituut voor de Statistiek.

Het citeren van korte uittreksels als toelichting of bewijsvoering in een artikel, een boekbespreking of een boek is evenwel toegestaan, mits de bron duidelijk en nauwkeurig wordt vermeld.

Verantwoordelijke uitgever: Claude Chérury



© 2000, NATIONAAL INSTITUUT VOOR DE STATISTIEK *uitgever*

B-1000 Brussel – e-mail desk@statbel.mineco.fgov.be
Telefoon + 32 (0) 25 48 62 11 - Fax + 32 (0) 25 48 63 67

Informatie

Ten gevolge van een grondige herstructurering van onze publicaties zullen de indexcijfers van de productie niet meer gepubliceerd worden in de maandelijkse brochure « Industriële statistieken ».

Ze kunnen geraadpleegd worden op onze internetsite (http://statbel.fgov.be/indicators/pri_nl.htm) en staan eveneens onder geaggregeerde vorm wat betreft de nomenclatuur van de activiteiten, in de nieuwe maandelijkse brochure « De conjunctuur », evenals in het «Weekbericht» en het «Statistisch Tijdschrift». Meer gedetailleerde informatie kan u elektronisch of op papier bezorgd worden door onze eenheid « Conjunctuurindicatoren ». Daar kunt u ook terecht voor alle inlichtingen over prijzen en voorwaarden van deze dienst.

Informatie over onze conjunctuurindicatoren :

e-mail : christophe.arickx@statbel.mineco.fgov.be

fax : 02/548 68 31

telefoon : 02/548 64 19

Informatie over onze publicaties

e-mail : sales@statbel.mineco.fgov.be

fax : 02/548 63 67

telefoon : 02/548 63 64

**INDUSTRIËLE PRODUCTIE EN
BOUWBEDRIJF**

N°8 – Augustus 2001

INHOUDSOPGAVE

<p>STATISTIEK VAN DE INDUSTRIËLE PRODUCTIE</p> <p>I. PRODCOM sectoren: voornamelijk Industrie (vanaf 1/1/94) 1</p> <p style="margin-left: 20px;">A. Verdeling van de waarde van de productie en van de tewerkstelling volgens de hoofdactiviteit van de vestiging: juni 2001</p> <ul style="list-style-type: none"> - Inleiding 3 - Waarde van de industriële productie 4 - Tewerkstelling 16 <p style="margin-left: 20px;">B. Waarde van de bestellingen voor bepaalde bedrijfstakken volgens de hoofdactiviteit van de vestiging: juni 2001 36</p> <p style="margin-left: 20px;">C. Leveringen in waarde en in hoeveelheid volgens de CPA en de PRODCOM lijst: mei 2001</p> <ul style="list-style-type: none"> - Inleiding 38 - Gegevens 39 <p>II. NIET-PRODCOM sectoren: voornamelijk Energie en Recuperatie (vanaf 1/1/94) 95</p> <p style="margin-left: 20px;">A. Omzet en tewerkstelling: juni 2001</p> <ul style="list-style-type: none"> - Inleiding 97 - Omzet 98 - Tewerkstelling 100 <p style="margin-left: 20px;">B. Industriële productie in absolute cijfers:</p> <ul style="list-style-type: none"> - Zuivelnijverheid: maart en april 2001 104 - Nijverheid van de petroleumderivaten: april 2001 106 - Cokesfabrieken: april 2001 106 - Netto-productie, invoer en uitvoer van gas: december 2000 107 - Ijzer- en staalnijverheid: mei 2001 108 - Elektriciteit: mei 2001 109 - Waterdistributie: juni 2001 109 <p style="margin-left: 20px;">C. EGKS ijzer- en staalproducten:</p> <ul style="list-style-type: none"> - Aanvoer en leveringen: 4^e trimester 2000 110 - Aanvoer, leveringen en voorraden bij de voorraadhoudende handelaars: december 2000 112 <p>STATISTIEK VAN DE BOUWNIJVERHEID (vanaf 1/1/95) 115</p> <p>Juni 2001</p> <ul style="list-style-type: none"> A. Tewerkstelling 116 B. Nieuwe bestellingen per subsectoren 122 C. Nieuwe bestellingen per gewest 128 	<p>STATISTIEK VAN DE BOUWVERGUNNINGEN EN VAN DE BEGONNEN GEBOUWEN 135</p> <p>- definities van de gebruikte termen 136</p> <p>I. Bouwvergunningen 139</p> <p style="margin-left: 20px;">Juni 2001</p> <ul style="list-style-type: none"> - Woongebouwen: indeling per provincie 140 - Niet-woongebouwen: indeling per provincie 140 - Woongebouwen 141 - Niet-woongebouwen 141 - Niet-woongebouwen: indeling naar volume 142 - Verbouwingen bij woongebouwen: indeling per provincie 143 - Verbouwingen bij niet-woongebouwen: indeling per provincie 143 - Woongebouwen: indeling per arrondissement 144 - Niet-woongebouwen: indeling per arrondissement 146 - Niet-woongebouwen: indeling naar bestemming 148 <p>II. Begonnen gebouwen volgens reële datum van start van werkzaamheden 149</p> <p style="margin-left: 20px;">Mei 2001</p> <ul style="list-style-type: none"> - Woongebouwen: indeling per provincie 150 - Niet-woongebouwen: indeling per provincie 150 - Woongebouwen 151 - Niet-woongebouwen 151 - Niet-woongebouwen: indeling naar volume 152 - Verbouwingen bij woongebouwen: indeling per provincie 153 - Verbouwingen bij niet-woongebouwen: indeling per provincie 153 - Woongebouwen: indeling per arrondissement 154 - Niet-woongebouwen: indeling per arrondissement 156 - Niet-woongebouwen: indeling naar bestemming 158
---	--

CONVENTIONELE TEKENS

Gegevens ontbreken	..
0 of minder dan de helft van de gebruikte eenheid	-
Voorlopige cijfers	(*)
Verbeterde cijfers	-
De komma wordt gebruikt om de eenheden af te zonderen van de decimalen	,
Niet publiceerbaar om reden van vertrouwelijkheid	# #

INDUSTRIËLE PRODUCTIE

I. Prodcom sectoren

(voornamelijk Industrie)

Maandstatistiek van de industriële productie - PRODCOM

Inleiding

1 januari 1994 betekent een keerpunt in de opstelling van maandstatistieken van de industriële productie. Tot 1993 bestond voor de meeste sectoren een specifieke maandstatistiek. De gebruikte goederennomenclatuur was een empirisch ontworpen productenlijst per bedrijfstak.

Sinds het tot stand komen van de interne markt op 1 januari '93 is de behoefte aan internationaal vergelijkbare resultaten toegenomen. Men wil de gegevens over productie kunnen koppelen aan die over de buitenlandse handel. Dit leidde tot de PRODCOM-enquête.

De meeste industriële ondernemingen met 10 of meer personeelsleden of met een jaaromzet van 100 miljoen BEF, en sommige andere ondernemingen met een industriële nevenactiviteit waar tenminste 20 personen werken, zijn onderworpen aan Prodcum.

Om uiteenlopende redenen worden de statistieken van enkele sectoren (energie, recuperatie, waterdistributie, slachthuizen, zuivel, ijzer en staal) nog ingezameld volgens het oude systeem.

De nieuwe nomenclatuur voor de productiestatistieken, de Prodcum-lijst, bevat ongeveer 5.700 industriële producten, hoofdzakelijk goederen, maar ook een aantal industriële diensten. Elke rubriek van de Prodcum-lijst wordt aangeduid door een code van acht cijfers. De eerste vier cijfers komen overeen met een klasse van de NACE-rev. 1. Aldus wordt een overeenstemming gerealiseerd tussen producten en activiteiten. Bovendien bestaan de rubrieken van de Prodcum-lijst uit artikelen of groepen artikelen van de gecombineerde nomenclatuur.

Er wordt geënquêteerd op het niveau van de lokale eenheid. Indien in één lokale eenheid meerdere activiteiten worden uitgeoefend, vult men één aangifte in per activiteit, t.t.z. per afdeling (2 cijfers) van de NACE-rev. 1. Naast gegevens betreffende de waarde van de productie volgens de hoofdactiviteit (hoeveelheid en waarde van de leveringen), zijn er ook gegevens betreffende tewerkstelling en arbeidsvolume.

In deze tabel is de waarde van de productie van een vestiging gerangschikt in één code op vier cijfers van de NACE-rev.1. Deze code duidt de hoofdactiviteit van de vestiging aan.

Ter verduidelijking volgt een voorbeeld:

Gegeven een vestiging X die twee producten A (code 17.20.31.59) en B (code 17.30.30.30) produceert met als respectievelijke waarde 600 000 BEF en 400 000 BEF. Deze producten behoren tot twee verschillende klassen van de NACE-rev.1 (d.w.z. de eerste vier cijfers van de Prodcum-code van A en B verschillen). Vestiging X krijgt als hoofdactiviteit de eerste vier cijfers van product A nl. 17.20 (met het grootste aandeel in de waarde van de productie van vestiging X).

In de tabel wordt de volledige waarde van de productie van vestiging X, 1 000 000 BEF, opgenomen in de activiteitscode 17.2 (drie cijfers).

De resultaten zijn nog voorlopig, omdat er nog steeds een kleine non-respons is.

De belangrijke verschillen die worden vastgesteld voor bepaalde sectoren tussen december van een bepaald jaar en januari van het volgend jaar, zijn gedeeltelijk te wijten aan de jaarlijkse bijwerking van het Prodcum-aangeversbestand.

Maandstatistiek van de industriële productie - PRODCOM

Waarde van de industriële productie (1) volgens de hoofdactiviteit

NACE		2000				
Code	Activiteit	Augustus	September	Oktober	November	December
14	Overige winning van delfstoffen	2 510	2 544	2 637	2 392	1 840
14.1	- Winning van steen	806	762	795	753	590
14.2	- Winning van zand en klei	1 470	1 547	1 622	1 410	1 059
14.A	- Overige winning van delfstoffen n.e.g. (14.A = 14.3 + 14.5)	234	234	220	228	191
1C	Vervaardiging van voedingsmiddelen en dranken (1C=15 m.u.v. slachterijen en melkerijen)	54 664	55 134	59 922	58 037	55 799
15.B	- Productie en verwerking van vlees en vleesproducten (15B= 15.1 m.u.v. slachterijen)	10 201	9 843	10 850	10 975	10 398
15.2	- Verwerking en conservering van vis en vervaardiging van visproducten	1 073	1 038	1 176	1 208	1 599
15.3	- Verwerking en conservering van groenten en fruit	5 547	5 861	6 078	5 944	5 582
15.4	- Vervaardiging van plantaardige en dierlijke oliën en vetten	3 887	3 863	4 475	4 534	4 137
15.C	- Consumptie-ijs (15.C = 15.52)	773	478	468	502	423
15.6	- Maalderijen en vervaardiging van zetmeel en zetmeelproducten	3 678	3 887	4 222	3 865	3 609
15.7	- Vervaardiging van diervoeders	5 510	5 294	5 819	5 793	5 821
15.8	- Vervaardiging van overige voedingsmiddelen	15 477	17 299	19 359	18 040	17 547
15.9	- Vervaardiging van dranken	8 518	7 571	7 476	7 176	6 684
16	Vervaardiging van tabaksproducten	2 191	2 171	2 557	2 256	2 085
17	Vervaardiging van textiel	12 973	19 942	21 212	20 666	16 429
17.1	- Bewerken en spinnen van textielvezels	941	1 608	1 728	1 652	1 222
17.2	- Weven van textiel	3 298	5 907	6 192	5 912	4 574
17.3	- Textielveredeling	860	1 336	1 463	1 378	1 088
17.4	- Vervaardiging van geconfectioneerde artikelen van textiel, exclusief kleding	929	1 359	1 421	1 651	1 302
17.5	- Vervaardiging van overige textielproducten	6 233	8 932	9 709	9 451	7 670

(1) Leveringen m.i.v. de industriële behandelingen en diensten en aan het buitenland geleverd maakloonwerk.

van de vestiging (voorlopige cijfers in miljoenen BEF)

2000	2001						NACE
	Januari	Februari	Maart	April	Mei	Juni	Code
27 602	1 883	2 110	2 623	2 530	2 896	2 773	14
8 242	582	639	690	709	742	765	14.1
16 119	1 016	1 162	1 564	1 464	1 781	1 724	14.2
3 241	285	310	368	357	374	284	14.A
646 195	55 774	52 812	60 088	55 301	60 077	57 834	1C
115 123	10 792	10 263	12 156	11 313	12 250	11 367	15.B
13 264	1 041	956	1 218	1 186	1 232	1 083	15.2
71 342	6 066	5 554	6 356	6 129	6 475	6 263	15.3
49 144	4 697	3 915	4 459	4 146	4 337	4 303	15.4
8 033	387	472	614	756	1 143	1 089	15.C
46 042	3 629	3 750	4 316	3 916	4 178	4 103	15.6
65 330	5 854	5 448	5 960	5 610	5 844	5 404	15.7
188 205	16 157	15 703	16 369	14 171	14 631	14 956	15.8
89 712	7 150	6 751	8 640	8 073	9 987	9 268	15.9
26 393	2 060	2 103	2 295	2 248	2 383	2 320	16
220 141	18 786	18 517	20 166	17 313	18 717	18 806	17
18 156	1 623	1 473	1 594	1 409	1 440	1 508	17.1
63 832	5 610	5 423	5 837	5 026	5 426	5 526	17.2
15 468	1 331	1 284	1 420	1 229	1 310	1 290	17.3
15 964	1 439	1 197	1 455	1 320	1 610	1 469	17.4
99 357	8 207	8 453	9 224	7 874	8 486	8 365	17.5

Maandstatistiek van de industriële productie - PRODCOM

Waarde van de industriële productie (1) volgens de hoofdactiviteit

NACE Code	Activiteit	2000				
		Augustus	September	Oktober	November	December
17.6	- Vervaardiging van gebreide en gehaakte stoffen	318	359	388	360	296
17.7	- Vervaardiging van gebreide en gehaakte artikelen	395	442	312	261	276
18	Vervaardiging van kleding en bontnijverheid	2 172	1 947	1 703	1 385	1 171
18.A	- Vervaardiging van kleding van leer en bontnijverheid (18.A = 18.1 + 18.3)	51	130	134	92	29
18.2	- Vervaardiging van overige kleding	2 121	1 817	1 570	1 293	1 142
19	Leernijverheid en vervaardiging van schoeisel	509	579	556	510	421
19.A	- Looien, bereiden en vervaardiging van lederen artikelen, behalve schoeisel (19.A = 19.1 + 19.2)	397	424	446	433	340
19.3	- Vervaardiging van schoeisel	111	154	110	77	80
20	Houtindustrie en vervaardiging van artikelen van hout, kurk, riet en vlechtwerk	6 361	7 625	8 124	7 821	6 177
20.1	- Zagen en schaven van hout, impregneren van hout	1 094	1 162	1 262	1 080	929
20.2	- Vervaardiging van panelen en platen van hout	2 412	2 739	2 891	2 859	2 097
20.3	- Vervaardiging van schrijn- en timmerwerk	1 939	2 667	2 874	2 862	2 276
20.4	- Vervaardiging van houten emballage	701	806	829	753	647
20.5	- Vervaardiging van overige artikelen van hout, van kurk en riet en van vlechtwerk	215	250	268	266	227
21	Papier- en kartonnijverheid	11 853	13 676	14 287	13 251	11 660
21.1	- Vervaardiging van papierpulp, papier en karton	5 712	6 660	6 761	6 275	5 609
21.2	- Vervaardiging van artikelen van papier en karton	6 141	7 017	7 526	6 976	6 051
22	Uitgeverijen, drukkerijen en reproductie van opgenomen media	13 971	16 519	18 727	17 002	17 033
22.A	- Uitgeverijen en reproductie van opgenomen media (22.A = 22.1 + 22.3)	6 288	6 891	8 817	7 264	7 657
22.2	- Drukkerijen en aanverwante diensten	7 683	9 628	9 910	9 738	9 376
24	Chemische nijverheid	79 495	88 798	87 558	88 662	79 218

(1) Leveringen m.i.v. de industriële behandelingen en diensten en aan het buitenland geleverd maakloonwerk.

van de vestiging (voorlopige cijfers in miljoenen BEF) - vervolg

2000	2001						NACE
	Januari	Februari	Maart	April	Mei	Juni	Code
3 834	303	336	320	278	254	329	17.6
3 529	271	350	316	176	191	318	17.7
20 102	1 883	2 157	2 064	1 346	1 355	1 377	18
1 176	60	73	94	83	102	102	18.A
18 925	1 823	2 084	1 970	1 264	1 254	1 275	18.2
6 241	540	523	573	474	548	530	19
4 988	439	400	454	403	475	449	19.A
1 253	100	123	119	71	73	82	19.3
85 106	7 162	7 241	8 342	7 289	7 834	8 231	20
13 692	997	1 061	1 277	1 191	1 308	1 340	20.1
30 668	2 781	2 808	3 130	2 503	2 726	2 856	20.2
28 834	2 383	2 420	2 878	2 597	2 706	3 015	20.3
8 928	800	734	768	727	827	762	20.4
2 984	201	218	289	270	267	257	20.5
157 031	13 578	12 900	14 393	12 535	12 973	13 286	21
78 641	6 312	6 170	6 954	5 756	5 775	5 991	21.1
78 390	7 265	6 730	7 438	6 779	7 198	7 295	21.2
187 589	14 666	13 919	16 886	15 975	15 993	15 936	22
83 860	6 222	5 848	7 311	7 622	6 942	7 171	22.A
103 729	8 445	8 072	9 575	8 353	9 051	8 765	22.2
1 015 516	86 579	86 946	93 446	83 057	87 333	89 369	24

Maandstatistiek van de industriële productie - PRODCOM

Waarde van de industriële productie (1) volgens de hoofdactiviteit

NACE Code	Activiteit	2000				
		Augustus	September	Oktober	November	December
24.1	- Vervaardiging van chemische basisproducten	50 809	54 571	55 790	55 328	49 207
24.2	- Vervaardiging van verdelgingsmiddelen en van chemische producten voor de landbouw	1 869	2 918	1 609	2 062	2 768
24.3	- Vervaardiging van verf, vernis en drukinkt	2 751	3 145	3 290	3 115	2 248
24.4	- Farmaceutische nijverheid	8 556	11 803	9 601	11 277	10 651
24.5	- Vervaardiging van zeep, was- en poetsmiddelen, parfums en cosmetische artikelen	4 062	4 411	4 294	4 220	3 739
24.6	- Vervaardiging van overige chemische producten	9 813	9 973	11 085	10 997	9 021
24.7	- Vervaardiging van synthetische en kunstmatige vezels	1 635	1 979	1 890	1 663	1 584
25	Rubber- en kunststofnijverheid	15 548	18 246	19 043	18 150	14 268
25.1	- Rubbenijverheid	1 697	2 130	2 425	2 214	1 600
25.2	- Vervaardiging van producten van kunststof	13 851	16 115	16 619	15 936	12 668
26	Vervaardiging van overige niet-metaalhoudende minerale producten	17 308	19 460	19 985	17 815	14 268
26.1	- Vervaardiging van glas en glaswerk	4 837	6 099	6 660	6 627	4 998
26.A	- Vervaardiging van keramische tegels, plavuizen, behalve dakpannen en bakstenen (26.A = 26.2 + 26.3)	465	544	536	568	575
26.4	- Vervaardiging van dakpannen, bakstenen en overige producten voor de bouw van gebakken klei	1 218	1 166	1 054	872	687
26.5	- Vervaardiging van cement, kalk en gips	2 753	2 847	2 841	2 485	1 980
26.6	- Vervaardiging van artikelen van beton, gips en cement	5 998	6 446	6 527	5 403	4 533
26.7	- Bewerken van natuursteen	782	974	996	809	634
26.8	- Vervaardiging van overige niet-metaalhoudende minerale producten	1 256	1 383	1 372	1 051	862
2C	Metallurgie (2C= 27 m.u.v. EGK)	17 041	19 728	21 841	20 243	16 762
27.2	- Vervaardiging van buizen	471	586	655	599	420
27.3	- Eerste verwerking van staal en productie van niet-EGKS-ferrolegeringen	4 819	4 673	5 099	4 735	3 240

(1) Leveringen m.i.v. de industriële behandelingen en diensten en aan het buitenland geleverd maakloonwerk.

van de vestiging (voorlopige cijfers in miljoenen BEF) - vervolg

2000	2001						NACE
	Januari	Februari	Maart	April	Mei	Juni	Code
628 361	53 175	52 006	56 215	50 771	53 053	50 962	24.1
33 824	2 660	3 475	4 093	3 045	2 833	3 362	24.2
35 672	3 096	2 985	3 287	3 027	3 442	3 614	24.3
120 561	11 383	12 666	12 906	12 181	11 754	14 732	24.4
53 709	4 178	3 874	4 220	3 579	3 833	3 857	24.5
122 362	10 328	10 215	10 675	8 733	10 646	10 825	24.6
21 027	1 760	1 725	2 051	1 721	1 772	2 017	24.7
204 541	17 176	16 311	18 075	16 366	17 396	17 848	25
24 121	2 166	1 808	1 634	1 414	1 469	1 528	25.1
180 421	14 975	14 469	16 408	14 921	15 890	16 283	25.2
207 874	14 843	16 442	18 830	17 202	19 522	20 254	26
68 515	5 960	5 873	6 410	5 645	5 999	5 945	26.1
6 472	517	639	707	528	556	629	26.A
12 001	752	867	1 035	982	1 141	1 264	26.4
30 542	2 080	2 404	2 751	2 606	2 983	3 019	26.5
67 646	4 082	5 119	6 043	5 662	6 627	7 155	26.6
9 589	582	720	879	761	918	934	26.7
13 108	871	821	1 005	1 017	1 298	1 307	26.8
221 602	19 191	18 914	20 305	17 738	19 255	18 167	2C
7 079	651	642	648	548	632	612	27.2
51 006	4 587	4 298	4 730	4 489	4 390	4 194	27.3

Waarde van de industriële productie (1) volgens de hoofdactiviteit

NACE Code	Activiteit	2000				
		Augustus	September	Oktober	November	December
27.4	- Productie van non-ferrometalen	11 073	13 529	15 094	13 964	12 296
27.5	- Gieten van metalen	679	939	993	945	807
28	Vervaardiging van producten van metaal	22 196	25 001	26 794	24 800	23 448
28.1	- Vervaardiging van metalen constructiewerken	7 944	8 818	8 917	8 705	8 355
28.2	- Vervaardiging van metalen recipiënten; vervaardiging van radiatoren en ketels voor centrale verwarming	2 242	2 593	3 457	2 607	3 164
28.3	- Vervaardiging van stoomketels	1 513	1 853	1 363	1 643	2 497
28.4	- Smeden, persen, stampen en profielwalsen van metaal; poedermetallurgie	631	760	795	839	509
28.5	- Oppervlaktebehandeling en bekleding van metaal; algemene metaalbewerking	3 648	4 295	4 573	4 408	3 466
28.6	- Vervaardiging van scharen, messen, bestekken, gereedschap en ijzerwaren	1 098	1 518	2 219	1 515	1 082
28.7	- Vervaardiging van overige producten van metaal	5 120	5 164	5 471	5 082	4 376
29	Vervaardiging van machines, apparaten en werktuigen	20 724	26 732	27 704	27 600	30 730
29.1	- Vervaardiging van motoren en mechanisch drijfwerk, excl. luchtvaartmotoren, motorvoertuigen en -rijwielen	5 308	5 851	6 046	6 060	5 631
29.2	- Vervaardiging van machines voor algemeen gebruik	4 994	7 081	6 996	7 272	8 890
29.3	- Vervaardiging van machines voor de landbouw en de bosbouw	816	1 446	1 278	1 299	1 646
29.4	- Vervaardiging van gereedschapswerktuigen	539	990	1 276	1 340	2 114
29.5	- Vervaardiging van overige machines voor specifieke doeleinden	8 010	9 980	10 268	9 562	9 747
29.6	- Vervaardiging van wapens en munitie	513	575	908	1 207	1 989
29.7	- Vervaardiging van huishoudapparaten	543	809	932	860	712
30	Vervaardiging van kantooromachines en computers	1 895	3 210	2 033	2 373	2 504
31	Vervaardiging van elektrische machines en apparaten	13 853	16 654	17 488	17 066	16 239
31.1	- Vervaardiging van elektromotoren en van elektrische generatoren en transformatoren	2 494	2 314	2 475	2 292	2 793

(1) Leveringen m.i.v. de industriële behandelingen en diensten en aan het buitenland geleverd maakloonwerk.

van de vestiging (voorlopige cijfers in miljoenen BEF) - vervolg

2000	2001						NACE
	Januari	Februari	Maart	April	Mei	Juni	Code
153 293	12 961	13 031	13 810	11 877	13 276	12 442	27.4
10 224	992	942	1 117	824	958	919	27.5
279 529	22 863	22 564	25 470	22 738	24 489	26 460	28
97 528	7 346	7 925	9 265	7 842	9 023	9 457	28.1
30 897	2 352	2 021	2 639	2 340	2 435	2 938	28.2
18 825	2 198	1 322	1 416	1 303	1 586	1 778	28.3
8 576	724	718	739	684	713	712	28.4
48 341	3 976	3 929	4 513	4 439	4 180	4 430	28.5
16 862	1 479	1 502	1 586	1 444	1 502	1 745	28.6
58 500	4 786	5 147	5 312	4 686	5 049	5 401	28.7
313 194	25 247	25 778	30 834	28 406	29 693	29 015	29
68 124	5 357	5 552	6 431	5 443	5 831	5 006	29.1
80 402	7 185	6 640	7 976	7 272	7 873	8 887	29.2
22 157	1 703	1 841	2 620	2 480	3 177	2 652	29.3
13 804	841	912	1 370	1 093	1 098	1 312	29.4
110 385	9 026	9 496	10 900	10 223	9 815	9 763	29.5
9 626	412	604	782	1 248	1 235	586	29.6
8 697	722	733	755	648	665	809	29.7
28 043	1 599	1 825	2 809	1 792	1 533	1 723	30
181 870	14 700	15 332	17 377	13 656	14 473	15 749	31
27 501	2 263	2 175	3 397	2 001	2 408	2 352	31.1

Maandstatistiek van de industriële productie - PRODCOM

Waarde van de industriële productie (1) volgens de hoofdactiviteit

NACE Code	Activiteit	2000				
		Augustus	September	Oktober	November	December
31.2	- Vervaardiging van schakel- en verdeelinrichtingen	3 100	3 545	3 427	3 503	3 513
31.3	- Vervaardiging van geïsoleerde kabels en draad	1 487	2 202	2 123	1 909	1 666
31.4	- Vervaardiging van accumulatoren en elektrische batterijen	1 315	1 877	1 873	1 966	1 562
31.5	- Vervaardiging van elektrische lampen en verlichtingsapparaten	2 101	2 532	2 870	2 695	2 250
31.6	- Vervaardiging van elektrische benodigdheden	3 357	4 184	4 720	4 701	4 456
32	Vervaardiging van audio-, video- en telecommunicatieapparatuur	14 832	16 767	14 666	13 667	15 964
32.1	- Vervaardiging van elektronische onderdelen	3 846	4 947	4 236	3 826	3 535
32.A	- Vervaardiging van audio-, video- en telecommunicatieapparatuur (32.A = 32.2 + 32.3)	10 985	11 820	10 430	9 841	12 429
33	Vervaardiging van medische apparatuur, van precisie- en optische instrumenten en van uurwerken	2 410	3 013	2 991	2 970	3 247
33.1	- Vervaardiging van medische apparatuur en instrumenten en van orthopedische artikelen	428	518	588	580	568
33.2	- Vervaardiging van wetenschappelijke en technische instrumenten	1 333	1 845	1 706	1 730	1 730
33.3	- Vervaardiging van controleapparatuur van industriële processen	438	469	489	471	672
33.4	- Vervaardiging van optische instrumenten en van foto- en filmapparatuur	187	140	162	136	235
33.5	- Vervaardiging van uurwerken	24	41	46	53	42
34	Vervaardiging en assemblage van auto's, aanhangwagens en opleggers	34 138	43 179	45 397	56 351	48 852
34.1	- Vervaardiging en assemblage van auto's	25 969	32 267	33 773	44 259	38 720
34.2	- Vervaardiging van carrosserieën, aanhangwagens en caravans	3 229	4 111	4 177	4 193	3 986
34.3	- Vervaardiging van onderdelen en accessoires voor auto's	4 940	6 800	7 448	7 899	6 146
35	Vervaardiging van overige transportmiddelen	4 969	4 584	4 649	5 012	5 115
35.3	- Vervaardiging van lucht- en ruimtevaartuigen	4 337	3 730	3 993	4 365	4 025
35.4	- Vervaardiging van motorrijwielen en rijwielen	125	442	197	188	153

(1) Leveringen m.i.v. de industriële behandelingen en diensten en aan het buitenland geleverd maakloonwerk.

van de vestiging (voorlopige cijfers in miljoenen BEF) - vervolg

2000	2001						NACE
	Januari	Februari	Maart	April	Mei	Juni	Code
38 177	3 246	3 348	3 849	3 271	3 274	3 635	31.2
21 776	1 706	1 768	2 022	1 608	1 593	1 814	31.3
18 405	1 206	1 163	1 145	943	1 049	1 257	31.4
27 942	2 272	2 478	2 505	2 852	2 701	2 415	31.5
48 071	4 007	4 399	4 459	2 980	3 448	4 275	31.6
145 104	13 989	13 071	13 431	10 564	10 354	10 894	32
39 666	4 517	4 081	2 854	2 198	1 918	2 695	32.1
105 437	9 472	8 990	10 578	8 367	8 435	8 199	32.A
33 494	2 626	2 671	3 469	2 599	2 987	3 171	33
6 414	534	561	673	568	630	576	33.1
19 307	1 679	1 602	2 039	1 536	1 895	2 106	33.2
5 346	266	289	490	225	238	239	33.3
1 963	115	186	230	239	188	220	33.4
464	32	32	37	32	35	29	33.5
566 295	61 304	65 318	74 668	52 412	58 505	59 573	34
444 550	49 328	53 816	61 278	40 896	46 324	47 121	34.1
44 202	3 948	3 783	4 436	3 903	4 049	4 238	34.2
77 542	8 028	7 719	8 953	7 613	8 132	8 214	34.3
55 321	4 469	4 504	5 111	4 835	5 176	6 971	35
43 435	3 619	3 748	3 989	3 846	4 208	4 014	35.3
2 733	283	294	353	304	348	316	35.4

Maandstatistiek van de industriële productie - PRODCOM

Waarde van de industriële productie (1) volgens de hoofdactiviteit

NACE Code	Activiteit	2000				
		Augustus	September	Oktober	November	December
35.B	- Verv. van overige transportmiddelen n.e.g., m.i.v. scheepsbouw en rollend materieel (35.B = 35.1 + 35.2 + 35.5)	507	412	459	459	937
36	Vervaardiging van meubels; overige industrie	7 541	12 031	12 056	12 022	10 817
36.1	- Vervaardiging van meubels	6 242	9 033	9 348	9 073	8 529
36.2	- Bewerking van edelstenen en vervaardiging van juwelen	734	2 163	1 949	2 102	1 573
36.3	- Vervaardiging van muziekinstrumenten					
36.4	- Vervaardiging van sportartikelen	25	29	42	40	39
36.5	- Vervaardiging van spellen en speelgoed	266	392	229	358	253
36.6	- Overige industrie					
36.A	- Overige industrie, m.i.v. de vervaardiging van muziekinstrumenten (36.A = 36.3 + 36.6)	274	413	487	448	423
	Totaal	359 153	417 539	431 931	430 050	394 048

(1) Leveringen m.i.v. de industriële behandelingen en diensten en aan het buitenland geleverd maakloonwerk.

van de vestiging (voorlopige cijfers in miljoenen BEF) - vervolg en einde

2000	2001						NACE
	Januari	Februari	Maart	April	Mei	Juni	Code
9 153	567	461	768	686	619	2 641	35.B
127 493	10 692	11 301	12 609	10 186	10 945	12 186	36
97 221	8 870	9 361	10 187	8 503	8 412	9 658	36.1
20 733	1 086	1 232	1 544	981	1 713	1 692	36.2
	5	6	9	6	8	5	36.3
427	27	25	39	38	34	41	36.4
4 302	296	263	394	280	322	393	36.5
	408	415	437	378	456	397	36.6
4 812	412	421	446	384	464	402	36.A
4 756 276	411 608	413 259	463 865	396 565	424 436	432 475	

Tewerkstelling, uren en lonen volgens de hoofdactiviteit van de vestiging (voorlopige)

NACE Code	Omschrijving	2000				
		Augustus	September	Oktober	November	
14	Overige winning van delfstoffen	Aantal arbeiders	2 842	2 824	2 805	2 828
		Aantal bedienden	759	756	755	755
		Totaal	3 601	3 580	3 560	3 583
		Aantal uren (1)	474 221	479 235	502 238	477 911
		Trimestriële lonen (2)		807 618		
14.1	- Winning van steen	Aantal arbeiders	1 283	1 274	1 273	1 287
		Aantal bedienden	295	290	289	291
		Totaal	1 578	1 564	1 562	1 578
		Aantal uren (1)	230 273	207 660	218 061	216 399
		Trimestriële lonen (2)		349 826		
14.2	- Winning van zand en klei	Aantal arbeiders	1 444	1 433	1 416	1 425
		Aantal bedienden	344	347	348	347
		Totaal	1 788	1 780	1 764	1 772
		Aantal uren (1)	217 021	242 006	253 607	232 741
		Trimestriële lonen (2)		405 706		
14.A	- Overige winning van delfstoffen n.e.g. (14.A = 14.3 + 14.5)	Aantal arbeiders	115	117	116	116
		Aantal bedienden	120	119	118	117
		Totaal	235	236	234	233
		Aantal uren (1)	26 927	29 569	30 570	28 771
		Trimestriële lonen (2)		52 086		
1C	Vervaardiging van voedingsmiddelen en dranken (1C=15 m.u.v. slachterijen en melkerijen)	Aantal arbeiders	46 479	46 933	47 093	47 095
		Aantal bedienden	18 429	18 517	18 574	18 639
		Totaal	64 908	65 450	65 667	65 734
		Aantal uren (1)	7 613 872	8 352 242	8 817 349	8 316 514
		Trimestriële lonen (2)		13 391 156		
15.B	- Productie en verwerking van vlees en vleesproducten (15B= 15.1 m.u.v. slachterijen)	Aantal arbeiders	9 836	9 934	9 941	9 995
		Aantal bedienden	1 946	1 978	1 980	1 985
		Totaal	11 782	11 912	11 921	11 980
		Aantal uren (1)	1 379 983	1 492 940	1 555 307	1 502 403
		Trimestriële lonen (2)		2 039 846		
15.2	- Verwerking en conservering van vis en vervaardiging van visproducten	Aantal arbeiders	1 041	1 032	1 012	1 015
		Aantal bedienden	404	406	411	408
		Totaal	1 445	1 438	1 423	1 423
		Aantal uren (1)	168 801	182 506	188 090	178 759
		Trimestriële lonen (2)		254 944		
15.3	- Verwerking en conservering van groenten en fruit	Aantal arbeiders	5 543	5 515	5 516	5 529
		Aantal bedienden	1 491	1 507	1 503	1 489
		Totaal	7 034	7 022	7 019	7 018
		Aantal uren (1)	860 436	915 046	950 887	890 411
		Trimestriële lonen (2)		1 369 737		
15.4	- Vervaardiging van plantaardige en dierlijke oliën en vetten	Aantal arbeiders	746	741	733	734
		Aantal bedienden	554	542	542	542
		Totaal	1 300	1 283	1 275	1 276
		Aantal uren (1)	146 483	160 162	169 870	159 379
		Trimestriële lonen (2)		374 970		
15.C	- Consumptie-ijs (15.C = 15.52)	Aantal arbeiders	1 307	1 254	1 212	1 198
		Aantal bedienden	252	246	244	242
		Totaal	1 559	1 500	1 456	1 440
		Aantal uren (1)	154 117	152 181	156 655	148 155
		Trimestriële lonen (2)		264 974		
15.6	- Maalderijen en vervaardiging van zetmeel en zetmeelproducten	Aantal arbeiders	1 701	1 769	1 774	1 766
		Aantal bedienden	1 425	1 445	1 446	1 445
		Totaal	3 126	3 214	3 220	3 211
		Aantal uren (1)	396 005	457 267	488 356	454 096
		Trimestriële lonen (2)		887 298		
15.7	- Vervaardiging van diervoeders	Aantal arbeiders	1 658	1 644	1 646	1 646
		Aantal bedienden	1 431	1 422	1 413	1 421
		Totaal	3 089	3 066	3 059	3 067
		Aantal uren (1)	398 270	411 996	432 780	402 077
		Trimestriële lonen (2)		737 995		

(1) Tot december 1998 uren-arbeiders, vanaf januari 1999 uren gepresteerd door de werknemers (bedienden en arbeiders).

(2) Brutolonen en -weden van de werknemers tewerkgesteld in de industriële afdelingen (in duizend BEF).

cijfers)

	2000	2001						NACE
December		Januari	Februari	Maart	April	Mei	Juni	Code
2 834	2 834	2 835	2 858	2 848	2 849	2 835	2 845	14
748	752	761	762	754	753	742	736	
3 582	3 587	3 596	3 620	3 602	3 602	3 577	3 581	
373 700	459 554	468 660	470 168	489 975	445 017	482 989	469 850	
1 036 692	3 676 515			904 315			907 292	
1 290	1 279	1 312	1 338	1 335	1 341	1 336	1 340	14.1
286	291	285	286	285	286	285	284	
1 576	1 570	1 597	1 624	1 620	1 627	1 621	1 624	
164 285	200 849	201 544	208 336	202 017	202 928	220 036	208 557	
477 279	1 651 145			409 485			427 468	
1 430	1 436	1 403	1 399	1 391	1 384	1 378	1 388	14.2
346	345	357	358	355	352	340	337	
1 776	1 782	1 760	1 757	1 746	1 736	1 718	1 725	
185 931	229 113	233 469	231 631	254 393	212 493	234 778	232 681	
499 088	1 800 952			440 054			423 804	
114	118	120	121	122	124	121	117	14.A
116	116	119	118	114	115	117	115	
230	234	239	239	236	239	238	232	
23 484	29 591	33 647	30 201	33 565	29 596	28 175	28 612	
60 325	224 418			54 776			56 020	
46 939	46 172	46 520	46 374	46 223	45 900	45 894	46 019	1C
18 650	18 383	18 580	18 603	18 610	18 671	18 692	18 655	
65 589	64 556	65 100	64 977	64 833	64 571	64 586	64 674	
7 331 887	7 996 285	8 683 187	7 997 325	8 669 878	7 715 102	8 199 983	7 982 235	
18 716 016	60 475 693			15 070 202			15 610 726	
10 005	9 867	10 149	10 089	10 072	10 028	10 023	10 070	15.B
1 992	1 958	2 057	2 061	2 056	2 056	2 047	2 041	
11 997	11 825	12 206	12 150	12 128	12 084	12 070	12 111	
1 325 147	1 443 847	1 612 964	1 460 547	1 584 893	1 439 150	1 525 292	1 456 605	
2 788 467	9 270 228			2 326 666			2 465 333	
1 035	1 019	1 043	1 038	1 039	1 036	1 034	1 033	15.2
407	400	408	413	411	414	416	412	
1 442	1 419	1 451	1 451	1 450	1 450	1 450	1 445	
181 122	178 467	190 644	170 911	201 038	185 770	184 853	182 811	
329 633	1 142 541			279 139			326 617	
5 457	5 437	5 485	5 464	5 403	5 365	5 422	5 406	15.3
1 490	1 474	1 484	1 494	1 494	1 490	1 493	1 521	
6 947	6 912	6 969	6 958	6 897	6 855	6 915	6 927	
755 965	873 051	958 551	862 595	922 187	829 043	897 689	869 480	
1 796 508	5 988 503			1 458 029			1 557 353	
739	742	734	733	726	729	723	720	15.4
544	542	553	556	558	563	559	560	
1 283	1 284	1 287	1 289	1 284	1 292	1 282	1 280	
143 701	158 328	175 054	158 758	169 931	149 902	157 488	154 192	
445 192	1 615 158			389 558			418 922	
1 203	1 298	1 158	1 139	1 234	1 241	1 268	1 281	15.C
242	243	238	242	252	253	256	259	
1 445	1 542	1 396	1 381	1 486	1 494	1 524	1 540	
120 488	172 109	149 065	150 798	183 667	180 658	194 775	194 779	
341 559	1 173 466			271 990			306 924	
1 741	1 686	1 729	1 738	1 740	1 752	1 768	1 767	15.6
1 436	1 413	1 433	1 433	1 426	1 443	1 460	1 458	
3 177	3 099	3 162	3 171	3 166	3 195	3 228	3 225	
382 082	425 111	473 187	430 154	469 926	424 386	444 714	436 046	
1 200 661	3 918 618			942 140			1 034 678	
1 638	1 682	1 615	1 623	1 636	1 619	1 604	1 599	15.7
1 422	1 426	1 396	1 388	1 388	1 392	1 391	1 384	
3 060	3 108	3 011	3 011	3 024	3 011	2 995	2 983	
351 142	415 584	440 877	405 020	437 568	390 436	405 325	380 743	
950 970	3 273 431			775 306			791 430	

Tewerkstelling, uren en lonen volgens de hoofdactiviteit van de vestiging (voorlopige)

NACE		2000				
Code	Omschrijving	Augustus	September	Oktober	November	
15.8	- Vervaardiging van overige voedingsmiddelen	Aantal arbeiders	19 284	19 753	19 940	19 936
		Aantal bedienden	7 452	7 509	7 547	7 613
		Totaal	26 736	27 262	27 487	27 549
		Aantal uren (1)	3 017 696	3 394 773	3 652 075	3 456 439
		Trimestriële lonen (2)		5 107 751		
15.9	- Vervaardiging van dranken	Aantal arbeiders	5 363	5 291	5 319	5 276
		Aantal bedienden	3 474	3 462	3 488	3 494
		Totaal	8 837	8 753	8 807	8 770
		Aantal uren (1)	1 092 081	1 185 371	1 223 329	1 124 795
		Trimestriële lonen (2)		2 353 641		
16	Vervaardiging van tabaksproducten	Aantal arbeiders	1 739	1 779	1 793	1 790
		Aantal bedienden	693	691	692	684
		Totaal	2 432	2 470	2 485	2 474
		Aantal uren (1)	296 686	320 179	334 189	327 285
		Trimestriële lonen (2)		478 722		
17	Vervaardiging van textiel	Aantal arbeiders	30 441	30 148	30 294	30 389
		Aantal bedienden	5 727	5 717	5 755	5 807
		Totaal	36 168	35 865	36 049	36 196
		Aantal uren (1)	3 301 452	4 783 558	4 981 994	4 699 149
		Trimestriële lonen (2)		5 826 840		
17.1	- Bewerken en spinnen van textielvezels	Aantal arbeiders	3 993	3 655	3 639	3 665
		Aantal bedienden	386	363	363	363
		Totaal	4 379	4 018	4 002	4 028
		Aantal uren (1)	364 355	483 946	489 438	470 615
		Trimestriële lonen (2)		703 149		
17.2	- Weven van textiel	Aantal arbeiders	7 452	7 458	7 552	7 554
		Aantal bedienden	1 603	1 626	1 639	1 647
		Totaal	9 055	9 084	9 191	9 201
		Aantal uren (1)	777 266	1 237 369	1 282 326	1 215 820
		Trimestriële lonen (2)		1 508 803		
17.3	- Textielveredeling	Aantal arbeiders	2 779	2 783	2 786	2 787
		Aantal bedienden	522	528	533	529
		Totaal	3 301	3 311	3 319	3 316
		Aantal uren (1)	297 081	441 352	455 140	427 143
		Trimestriële lonen (2)		513 549		
17.4	- Vervaardiging van geconfectioneerde artikelen van textiel, exclusief kleding	Aantal arbeiders	3 445	3 489	3 506	3 533
		Aantal bedienden	630	640	638	652
		Totaal	4 075	4 129	4 144	4 185
		Aantal uren (1)	392 611	528 704	569 344	539 259
		Trimestriële lonen (2)		578 074		
17.5	- Vervaardiging van overige textielproducten	Aantal arbeiders	10 726	10 758	10 800	10 874
		Aantal bedienden	2 326	2 308	2 331	2 368
		Totaal	13 052	13 066	13 131	13 242
		Aantal uren (1)	1 219 504	1 793 283	1 895 413	1 775 146
		Trimestriële lonen (2)		2 241 053		
17.6	- Vervaardiging van gebreide en gehaakte stoffen	Aantal arbeiders	533	533	530	525
		Aantal bedienden	109	110	111	111
		Totaal	642	643	641	636
		Aantal uren (1)	40 822	88 728	91 092	87 528
		Trimestriële lonen (2)		99 921		
17.7	- Vervaardiging van gebreide en gehaakte artikelen	Aantal arbeiders	1 513	1 472	1 481	1 451
		Aantal bedienden	151	142	140	137
		Totaal	1 664	1 614	1 621	1 588
		Aantal uren (1)	209 813	210 176	199 241	183 638
		Trimestriële lonen (2)		182 291		
18	Vervaardiging van kleding en bontnijverheid	Aantal arbeiders	6 901	6 776	6 665	6 621
		Aantal bedienden	1 634	1 638	1 629	1 631
		Totaal	8 535	8 414	8 294	8 252
		Aantal uren (1)	881 045	941 625	905 882	879 981
		Trimestriële lonen (2)		1 143 424		

(1) Tot december 1998 uren-arbeiders, vanaf januari 1999 uren gepresteerd door de werknemers (bedienden en arbeiders).

(2) Brutolonen en -weden van de werknemers tewerkgesteld in de industriële afdelingen (in duizend BEF).

cijfers) - vervolg

December	2000	2001						NACE
		Januari	Februari	Maart	April	Mei	Juni	Code
19 844	19 145	19 245	19 187	19 035	18 749	18 636	18 748	15.8
7 619	7 457	7 506	7 513	7 523	7 537	7 548	7 530	
27 463	26 602	26 751	26 700	26 558	26 286	26 184	26 278	
3 085 419	3 178 722	3 417 208	3 192 750	3 421 458	2 994 860	3 181 537	3 129 563	
7 077 805	23 054 071			5 730 164			5 739 894	
5 277	5 293	5 362	5 363	5 338	5 381	5 416	5 395	15.9
3 498	3 467	3 505	3 503	3 502	3 523	3 522	3 490	
8 775	8 760	8 867	8 866	8 840	8 904	8 938	8 885	
986 821	1 151 061	1 265 637	1 165 792	1 279 210	1 120 897	1 208 310	1 178 016	
3 785 221	11 039 677			2 897 210			2 969 575	
1 815	1 752	1 800	1 815	1 812	1 804	1 781	1 792	16
687	690	698	708	710	716	725	721	
2 502	2 443	2 498	2 523	2 522	2 520	2 506	2 513	
257 318	302 228	337 909	306 494	336 017	299 252	324 230	313 498	
712 424	2 327 426			619 913			650 945	
30 299	30 869	30 574	30 574	30 561	30 501	30 462	30 404	17
5 811	5 810	5 904	5 901	5 880	5 909	5 888	5 890	
36 110	36 680	36 478	36 475	36 441	36 410	36 350	36 294	
3 780 642	4 468 582	4 932 715	4 605 903	4 912 206	4 306 827	4 611 965	4 571 534	
7 296 224	27 452 752			6 978 369			6 960 901	
3 662	4 030	3 680	3 681	3 690	3 677	3 671	3 661	17.1
363	397	364	367	362	362	363	361	
4 025	4 427	4 044	4 048	4 052	4 039	4 034	4 022	
374 437	486 112	490 623	453 193	477 875	432 997	455 169	454 666	
847 414	3 417 835			666 390			674 110	
7 526	7 602	7 549	7 549	7 535	7 533	7 534	7 501	17.2
1 642	1 624	1 644	1 646	1 635	1 631	1 621	1 625	
9 168	9 226	9 193	9 195	9 170	9 164	9 155	9 126	
990 792	1 143 168	1 244 071	1 156 918	1 238 840	1 102 496	1 151 290	1 132 113	
1 911 565	7 168 374			1 866 177			1 832 945	
2 778	2 763	2 741	2 732	2 731	2 711	2 696	2 651	17.3
534	527	539	550	547	551	547	545	
3 312	3 291	3 280	3 282	3 278	3 262	3 243	3 196	
340 080	400 944	432 661	404 613	437 820	382 007	409 911	393 158	
625 090	2 356 753			589 589			600 192	
3 441	3 456	3 451	3 446	3 449	3 441	3 424	3 434	17.4
649	626	642	650	648	663	653	655	
4 090	4 083	4 093	4 096	4 097	4 104	4 077	4 089	
440 603	494 711	549 595	505 979	543 473	480 108	515 088	496 582	
722 286	2 620 154			691 360			673 791	
10 924	10 966	11 155	11 162	11 166	11 148	11 147	11 161	17.5
2 374	2 379	2 464	2 438	2 442	2 457	2 460	2 456	
13 298	13 345	13 619	13 600	13 608	13 605	13 607	13 617	
1 421 530	1 683 102	1 924 972	1 807 669	1 937 302	1 672 500	1 817 599	1 816 606	
2 853 400	10 602 598			2 830 271			2 839 698	
526	533	562	566	560	562	560	548	17.6
111	109	111	109	108	106	106	107	
637	642	673	675	668	668	666	655	
66 790	77 533	93 650	88 030	82 788	80 450	81 931	88 126	
132 528	465 574			121 455			125 273	
1 442	1 516	1 436	1 438	1 430	1 429	1 430	1 448	17.7
138	146	140	141	138	139	138	141	
1 580	1 662	1 576	1 579	1 568	1 568	1 568	1 589	
146 410	183 010	197 143	189 501	194 108	156 269	180 977	190 283	
203 941	821 464			213 127			214 892	
6 519	6 945	6 432	6 363	6 202	6 108	6 083	6 079	18
1 629	1 645	1 641	1 645	1 623	1 612	1 614	1 621	
8 148	8 590	8 073	8 008	7 825	7 720	7 697	7 700	
775 043	909 357	1 014 623	915 713	918 967	766 921	882 297	878 068	
1 256 420	4 962 313			1 251 870			1 190 827	

Tewerkstelling, uren en lonen volgens de hoofdactiviteit van de vestiging (voorlopige)

NACE		2000				
Code	Omschrijving	Augustus	September	Oktober	November	
18.1	- Vervaardiging van kleding van leer	Aantal arbeiders	##	##	##	##
		Aantal bedienden	##	##	##	##
		Totaal	96	88	86	85
		Aantal uren (1)	10 515	10 721	11 282	11 711
		Trimestriële lonen (2)		12 323		
18.A	- Vervaardiging van kleding van leer en bontnijverheid (18.A = 18.1 + 18.3)	Aantal arbeiders	131	123	121	119
		Aantal bedienden	49	48	47	46
		Totaal	180	171	168	165
		Aantal uren (1)	18 557	21 036	21 530	20 210
		Trimestriële lonen (2)		23 916		
18.2	- Vervaardiging van overige kleding	Aantal arbeiders	6 770	6 653	6 544	6 502
		Aantal bedienden	1 585	1 590	1 582	1 585
		Totaal	8 355	8 243	8 126	8 087
		Aantal uren (1)	862 488	920 589	884 352	859 771
		Trimestriële lonen (2)		1 119 508		
18.3	- Bontnijverheid	Aantal arbeiders	##	##	##	##
		Aantal bedienden	##	##	##	##
		Totaal	84	83	82	80
		Aantal uren (1)	8 042	10 315	10 248	8 499
		Trimestriële lonen (2)		11 593		
19	Leernijverheid en vervaardiging van schoeisel	Aantal arbeiders	1 657	1 672	1 669	1 652
		Aantal bedienden	386	390	392	393
		Totaal	2 043	2 062	2 061	2 045
		Aantal uren (1)	217 408	253 632	267 083	244 216
		Trimestriële lonen (2)		326 435		
19.A	- Looien, bereiden en vervaardiging van lederen artikelen, behalve schoeisel (19.A = 19.1 + 19.2)	Aantal arbeiders	##	##	##	##
		Aantal bedienden	##	##	##	##
		Totaal	1 605	1 624	1 621	1 605
		Aantal uren (1)	169 184	205 135	219 438	200 907
		Trimestriële lonen (2)		272 433		
19.3	- Vervaardiging van schoeisel	Aantal arbeiders	##	##	##	##
		Aantal bedienden	##	##	##	##
		Totaal	438	438	440	440
		Aantal uren (1)	48 224	48 497	47 645	43 309
		Trimestriële lonen (2)		54 002		
20	Houtindustrie en vervaardiging van artikelen van hout, kurk, riet en vlechtwerk	Aantal arbeiders	8 860	8 902	8 950	8 976
		Aantal bedienden	1 966	1 986	2 006	2 013
		Totaal	10 826	10 888	10 956	10 989
		Aantal uren (1)	1 285 465	1 520 256	1 591 333	1 488 546
		Trimestriële lonen (2)		1 945 953		
20.1	- Zagen en schaven van hout, impregneren van hout	Aantal arbeiders	1 390	1 408	1 407	1 412
		Aantal bedienden	315	318	320	322
		Totaal	1 705	1 726	1 727	1 734
		Aantal uren (1)	212 045	237 687	252 261	230 064
		Trimestriële lonen (2)		276 142		
20.2	- Vervaardiging van panelen en platen van hout	Aantal arbeiders	2 504	2 528	2 555	2 550
		Aantal bedienden	451	455	465	474
		Totaal	2 955	2 983	3 020	3 024
		Aantal uren (1)	348 172	416 983	432 978	415 735
		Trimestriële lonen (2)		593 983		
20.3	- Vervaardiging van schrijn- en timmerwerk	Aantal arbeiders	3 563	3 574	3 613	3 633
		Aantal bedienden	775	782	790	784
		Totaal	4 338	4 356	4 403	4 417
		Aantal uren (1)	511 263	622 109	650 391	602 718
		Trimestriële lonen (2)		766 713		
20.4	- Vervaardiging van houten emballage	Aantal arbeiders	775	771	764	772
		Aantal bedienden	158	161	160	160
		Totaal	933	932	924	932
		Aantal uren (1)	110 719	121 589	127 040	122 824
		Trimestriële lonen (2)		170 366		

(1) Tot december 1998 uren-arbeiders, vanaf januari 1999 uren gepresteerd door de werknemers (bedienden en arbeiders).

(2) Brutolonen en -weden van de werknemers tewerkgesteld in de industriële afdelingen (in duizend BEF).

cijfers) - vervolg

	2000	2001						NACE
December		Januari	Februari	Maart	April	Mei	Juni	Code
##	##	##	##	##	##	##	##	18.1
88	87	83	88	84	84	86	86	
9 117	10 052	12 136	10 714	10 300	9 637	11 391	9 912	
14 677	54 440			12 688			14 129	
105	121	100	103	98	97	100	94	18.A
49	47	46	49	50	49	48	47	
154	168	146	152	148	146	148	141	
15 105	18 735	18 652	17 418	18 173	16 072	17 888	16 180	
29 666	104 576			22 134			24 837	
6 414	6 824	6 332	6 260	6 104	6 011	5 983	5 985	18.2
1 580	1 597	1 595	1 596	1 573	1 563	1 566	1 574	
7 994	8 421	7 927	7 856	7 677	7 574	7 549	7 559	
759 938	890 622	995 971	898 295	900 794	750 849	864 409	861 888	
1 226 754	4 857 737			1 229 736			1 165 990	
##	##	##	##	##	##	##	##	18.3
##	##	##	##	##	##	##	##	
66	80	63	64	64	62	62	55	
5 988	8 682	6 516	6 704	7 873	6 435	6 497	6 268	
14 989	50 136			9 446			10 708	
1 640	1 671	1 598	1 590	1 538	1 513	1 502	1 502	19
390	387	383	390	384	372	371	368	
2 030	2 058	1 981	1 980	1 922	1 885	1 873	1 870	
205 455	235 737	248 204	221 073	244 461	209 867	231 231	228 238	
471 976	1 573 291			357 977			408 742	
##	##	##	##	##	##	##	##	19.A
##	##	##	##	##	##	##	##	
1 594	1 610	1 556	1 562	1 561	1 556	1 543	1 536	
166 475	190 046	200 357	181 895	204 350	179 405	193 789	189 873	
389 987	1 303 995			300 634			361 339	
##	##	##	##	##	##	##	##	19.3
##	##	##	##	##	##	##	##	
436	448	425	418	361	329	330	334	
38 980	45 691	47 847	39 178	40 111	30 462	37 442	38 365	
81 989	269 296			57 343			47 403	
8 928	8 870	8 958	8 997	8 946	8 924	8 899	8 928	20
2 009	1 978	2 007	2 008	2 006	1 998	2 003	2 004	
10 937	10 848	10 965	11 005	10 952	10 922	10 902	10 932	
1 161 280	1 397 373	1 501 653	1 474 628	1 567 640	1 386 966	1 497 215	1 464 037	
2 277 324	8 561 664			2 236 075			2 290 177	
1 405	1 395	1 401	1 408	1 396	1 386	1 389	1 381	20.1
323	316	324	325	321	321	322	323	
1 728	1 712	1 725	1 733	1 717	1 707	1 711	1 704	
184 597	221 223	234 261	223 869	247 463	230 207	238 217	233 212	
323 321	1 218 138			318 388			338 678	
2 536	2 505	2 594	2 609	2 608	2 574	2 582	2 564	20.2
472	451	474	474	481	481	485	469	
3 008	2 956	3 068	3 083	3 089	3 055	3 067	3 033	
309 773	389 090	445 645	427 079	433 837	381 211	413 212	391 435	
709 926	2 638 348			699 168			727 619	
3 610	3 584	3 607	3 623	3 595	3 617	3 589	3 668	20.3
783	783	779	778	780	775	777	796	
4 393	4 367	4 386	4 401	4 375	4 392	4 366	4 464	
466 728	559 031	573 564	593 822	638 256	557 763	611 924	613 644	
884 252	3 353 883			867 016			879 752	
774	768	759	755	753	756	751	731	20.4
157	160	157	156	152	149	149	147	
931	928	916	911	905	905	900	878	
97 715	117 594	132 387	120 292	128 532	114 760	121 097	114 238	
187 352	732 239			194 456			190 867	

Tewerkstelling, uren en lonen volgens de hoofdactiviteit van de vestiging (voorlopige)

NACE Code	Omschrijving	2000				
		Augustus	September	Oktober	November	
20.5	- Vervaardiging van overige artikelen van hout, van kurk en riet en van vlechtwerk	Aantal arbeiders	628	621	611	609
		Aantal bedienden	267	270	271	273
		Totaal	895	891	882	882
		Aantal uren (1)	103 266	121 888	128 663	117 205
		Trimestriële lonen (2)		138 749		
21	Papier- en kartonnijverheid	Aantal arbeiders	12 339	12 293	12 257	12 300
		Aantal bedienden	3 888	3 876	3 877	3 849
		Totaal	16 227	16 169	16 134	16 149
		Aantal uren (1)	1 889 926	2 121 574	2 257 378	2 122 083
		Trimestriële lonen (2)		3 807 083		
21.1	- Vervaardiging van papierpulp, papier en karton	Aantal arbeiders	3 935	3 917	3 860	3 903
		Aantal bedienden	1 503	1 499	1 487	1 489
		Totaal	5 438	5 416	5 347	5 392
		Aantal uren (1)	611 982	703 806	735 581	693 241
		Trimestriële lonen (2)		1 569 071		
21.2	- Vervaardiging van artikelen van papier en karton	Aantal arbeiders	8 404	8 376	8 397	8 397
		Aantal bedienden	2 385	2 377	2 390	2 360
		Totaal	10 789	10 753	10 787	10 757
		Aantal uren (1)	1 277 944	1 417 768	1 521 797	1 428 842
		Trimestriële lonen (2)		2 238 012		
22	Uitgeverijen, drukkerijen en reproductie van opgenomen media	Aantal arbeiders	13 058	13 066	13 063	13 093
		Aantal bedienden	14 829	14 946	15 065	15 085
		Totaal	27 887	28 012	28 128	28 178
		Aantal uren (1)	3 487 782	3 760 616	3 974 842	3 775 286
		Trimestriële lonen (2)		7 115 789		
22.A	- Uitgeverijen en reproductie van opgenomen media (22.A = 22.1 + 22.3)	Aantal arbeiders	1 325	1 323	1 303	1 297
		Aantal bedienden	9 460	9 521	9 613	9 603
		Totaal	10 785	10 844	10 916	10 900
		Aantal uren (1)	1 455 125	1 476 195	1 582 044	1 508 137
		Trimestriële lonen (2)		3 237 802		
22.2	- Drukkerijen en aanverwante diensten	Aantal arbeiders	11 733	11 743	11 760	11 796
		Aantal bedienden	5 369	5 425	5 452	5 482
		Totaal	17 102	17 168	17 212	17 278
		Aantal uren (1)	2 032 657	2 284 421	2 392 798	2 267 149
		Trimestriële lonen (2)		3 877 987		
24	Chemische nijverheid	Aantal arbeiders	31 092	30 994	31 159	31 338
		Aantal bedienden	35 161	35 327	35 377	35 448
		Totaal	66 253	66 321	66 536	66 786
		Aantal uren (1)	7 984 108	8 919 566	9 510 351	8 875 382
		Trimestriële lonen (2)		21 740 042		
24.1	- Vervaardiging van chemische basisproducten	Aantal arbeiders	14 213	14 169	14 198	14 225
		Aantal bedienden	14 284	14 283	14 306	14 286
		Totaal	28 497	28 452	28 504	28 511
		Aantal uren (1)	3 344 087	3 712 578	3 994 019	3 756 068
		Trimestriële lonen (2)		10 317 326		
24.2	- Vervaardiging van verdelgingsmiddelen en van chemische producten voor de landbouw	Aantal arbeiders	717	710	722	719
		Aantal bedienden	774	779	774	777
		Totaal	1 491	1 489	1 496	1 496
		Aantal uren (1)	198 201	224 965	222 793	213 976
		Trimestriële lonen (2)		571 744		
24.3	- Vervaardiging van verf, vernis en drukinkt	Aantal arbeiders	1 574	1 576	1 564	1 570
		Aantal bedienden	1 958	1 964	1 967	1 974
		Totaal	3 532	3 540	3 531	3 544
		Aantal uren (1)	489 843	518 439	550 100	530 974
		Trimestriële lonen (2)		1 027 348		
24.4	- Farmaceutische nijverheid	Aantal arbeiders	4 368	4 352	4 369	4 389
		Aantal bedienden	9 694	9 844	9 848	9 891
		Totaal	14 062	14 196	14 217	14 280
		Aantal uren (1)	1 804 327	2 014 465	2 129 557	1 900 482
		Trimestriële lonen (2)		4 449 046		

(1) Tot december 1998 uren-arbeiders, vanaf januari 1999 uren gepresteerd door de werknemers (bedienden en arbeiders).

(2) Brutolonen en -weden van de werknemers tewerkgesteld in de industriële afdelingen (in duizend BEF).

cijfers) - vervolg

	2000	2001						NACE
December		Januari	Februari	Maart	April	Mei	Juni	Code
603	616	597	602	594	591	588	584	20.5
274	265	273	275	272	272	270	269	
877	882	870	877	866	863	858	853	
102 467	110 434	115 796	109 566	119 552	103 025	112 765	111 508	
172 473	619 056			157 047			153 261	
12 288	12 284	12 266	12 249	12 264	12 243	12 256	12 227	21
3 852	3 851	3 869	3 895	3 889	3 904	3 898	3 899	
16 140	16 135	16 135	16 144	16 153	16 147	16 154	16 126	
1 728 823	2 072 647	2 295 870	2 100 722	2 277 973	2 020 833	2 115 359	2 065 892	
5 224 297	17 543 443			4 192 952			4 321 172	
3 877	3 901	3 881	3 875	3 875	3 834	3 828	3 809	21.1
1 496	1 485	1 489	1 489	1 484	1 487	1 485	1 483	
5 373	5 387	5 370	5 364	5 359	5 321	5 313	5 292	
581 450	688 261	740 086	686 207	740 936	661 221	675 271	654 489	
2 157 285	7 136 558			1 653 326			1 677 510	
8 411	8 382	8 385	8 374	8 389	8 409	8 428	8 418	21.2
2 356	2 366	2 380	2 406	2 405	2 417	2 413	2 416	
10 767	10 748	10 765	10 780	10 794	10 826	10 841	10 834	
1 147 373	1 384 386	1 555 784	1 414 515	1 537 037	1 359 612	1 440 088	1 411 403	
3 067 012	10 406 885			2 539 626			2 643 662	
13 082	13 112	13 098	13 124	13 017	12 973	12 939	12 921	22
15 058	14 877	14 986	15 030	15 025	15 034	15 095	15 117	
28 140	27 990	28 084	28 154	28 042	28 007	28 034	28 038	
3 321 816	3 656 346	3 922 100	3 670 971	3 924 108	3 569 351	3 728 690	3 544 206	
9 358 817	32 178 070			7 714 654			8 274 634	
1 300	1 314	1 276	1 283	1 288	1 288	1 283	1 298	22.A
9 620	9 487	9 648	9 677	9 700	9 718	9 762	9 782	
10 920	10 802	10 924	10 960	10 988	11 006	11 045	11 080	
1 345 337	1 467 409	1 593 351	1 478 164	1 594 402	1 462 588	1 538 065	1 468 185	
4 163 513	14 464 268			3 383 587			3 853 092	
11 782	11 797	11 822	11 841	11 729	11 685	11 656	11 623	22.2
5 438	5 390	5 338	5 353	5 325	5 316	5 333	5 335	
17 220	17 187	17 160	17 194	17 054	17 001	16 989	16 958	
1 976 479	2 188 937	2 328 749	2 192 807	2 329 706	2 106 763	2 190 625	2 076 021	
5 195 304	17 713 802			4 331 067			4 421 542	
31 333	31 027	31 309	31 232	31 199	31 168	31 173	31 151	24
35 384	34 972	35 486	35 521	35 531	35 255	35 280	35 281	
66 717	66 000	66 795	66 753	66 730	66 423	66 453	66 432	
7 801 394	8 672 351	9 587 864	8 855 361	9 660 020	8 521 379	8 857 561	8 707 015	
28 241 768	96 980 626			23 958 220			25 169 034	
14 292	14 163	14 257	14 204	14 238	14 254	14 257	14 241	24.1
14 369	14 219	14 498	14 477	14 474	14 478	14 467	14 511	
28 661	28 383	28 755	28 681	28 712	28 732	28 724	28 752	
3 420 318	3 689 795	4 111 108	3 766 414	4 110 694	3 632 632	3 778 370	3 674 308	
12 923 584	45 018 724			11 297 288			11 658 177	
724	724	723	696	693	688	666	671	24.2
783	778	804	810	815	817	815	821	
1 507	1 503	1 527	1 506	1 508	1 505	1 481	1 492	
196 433	210 632	231 786	216 488	230 329	207 921	214 269	205 915	
608 462	2 331 935			606 315			615 349	
1 580	1 545	1 588	1 587	1 586	1 571	1 559	1 558	24.3
1 972	1 962	1 971	1 981	1 968	1 963	1 957	1 986	
3 552	3 508	3 559	3 568	3 554	3 534	3 516	3 544	
459 169	511 568	561 689	523 139	577 848	520 480	538 861	525 071	
1 445 676	4 720 384			1 120 571			1 203 639	
4 399	4 314	4 432	4 499	4 499	4 515	4 524	4 564	24.4
9 837	9 546	9 776	9 787	9 829	9 817	9 843	9 759	
14 236	13 861	14 208	14 286	14 328	14 332	14 367	14 323	
1 703 125	1 873 089	2 048 894	1 887 839	2 113 495	1 899 098	1 943 884	1 987 211	
6 269 029	20 412 607			5 116 201			5 372 728	

Tewerkstelling, uren en lonen volgens de hoofdactiviteit van de vestiging (voorlopige)

NACE		2000				
Code	Omschrijving	Augustus	September	Oktober	November	
24.5	- Vervaardiging van zeep, was- en poetsmiddelen, parfums en cosmetische artikelen	Aantal arbeiders	3 385	3 371	3 375	3 483
		Aantal bedienden	2 132	2 139	2 133	2 164
		Totaal	5 517	5 510	5 508	5 647
		Aantal uren (1)	686 432	716 414	747 841	755 596
		Trimestriële lonen (2)		1 282 999		
24.6	- Vervaardiging van overige chemische producten	Aantal arbeiders	4 936	4 914	4 907	4 915
		Aantal bedienden	5 809	5 815	5 820	5 829
		Totaal	10 745	10 729	10 727	10 744
		Aantal uren (1)	1 180 728	1 414 679	1 514 395	1 379 662
		Trimestriële lonen (2)		3 608 978		
24.7	- Vervaardiging van synthetische en kunstmatige vezels	Aantal arbeiders	1 899	1 902	2 024	2 037
		Aantal bedienden	510	503	529	527
		Totaal	2 409	2 405	2 553	2 564
		Aantal uren (1)	280 490	318 026	351 646	338 624
		Trimestriële lonen (2)		482 601		
25	Rubber- en kunststofnijverheid	Aantal arbeiders	20 721	20 711	20 701	20 648
		Aantal bedienden	7 483	7 523	7 512	7 534
		Totaal	28 204	28 234	28 213	28 182
		Aantal uren (1)	3 259 297	3 816 775	4 056 279	3 759 054
		Trimestriële lonen (2)		6 294 158		
25.1	- Rubbernijverheid	Aantal arbeiders	2 719	2 706	2 684	2 647
		Aantal bedienden	869	871	861	857
		Totaal	3 588	3 577	3 545	3 504
		Aantal uren (1)	418 125	473 700	517 636	472 557
		Trimestriële lonen (2)		766 408		
25.2	- Vervaardiging van producten van kunststof	Aantal arbeiders	18 002	18 005	18 017	18 001
		Aantal bedienden	6 614	6 652	6 651	6 677
		Totaal	24 616	24 657	24 668	24 678
		Aantal uren (1)	2 841 172	3 343 075	3 538 643	3 286 497
		Trimestriële lonen (2)		5 527 750		
26	Vervaardiging van overige niet-metaalhoudende minerale producten	Aantal arbeiders	23 494	23 459	23 506	23 436
		Aantal bedienden	7 080	7 054	7 094	7 103
		Totaal	30 574	30 513	30 600	30 539
		Aantal uren (1)	3 685 444	4 196 461	4 362 904	4 038 113
		Trimestriële lonen (2)		6 796 754		
26.1	- Vervaardiging van glas en glaswerk	Aantal arbeiders	8 496	8 443	8 481	8 471
		Aantal bedienden	2 502	2 481	2 497	2 496
		Totaal	10 998	10 924	10 978	10 967
		Aantal uren (1)	1 194 765	1 451 335	1 521 384	1 441 348
		Trimestriële lonen (2)		2 496 305		
26.A	- Vervaardiging van keramische tegels, plavuizen, behalve dakpannen en bakstenen (26.A = 26.2 + 26.3)	Aantal arbeiders	1 288	1 282	1 266	1 217
		Aantal bedienden	355	356	355	356
		Totaal	1 643	1 638	1 621	1 573
		Aantal uren (1)	159 434	211 513	221 903	198 083
		Trimestriële lonen (2)		332 297		
26.4	- Vervaardiging van dakpannen, bakstenen en overige producten voor de bouw van gebakken klei	Aantal arbeiders	1 864	1 848	1 863	1 855
		Aantal bedienden	416	420	426	426
		Totaal	2 280	2 268	2 289	2 281
		Aantal uren (1)	279 039	304 507	326 081	299 158
		Trimestriële lonen (2)		463 077		
26.5	- Vervaardiging van cement, kalk en gips	Aantal arbeiders	1 587	1 591	1 583	1 589
		Aantal bedienden	880	881	883	881
		Totaal	2 467	2 472	2 466	2 470
		Aantal uren (1)	319 493	326 345	351 791	335 165
		Trimestriële lonen (2)		772 146		
26.6	- Vervaardiging van artikelen van beton, gips en cement	Aantal arbeiders	8 145	8 187	8 196	8 171
		Aantal bedienden	2 221	2 209	2 226	2 225
		Totaal	10 366	10 396	10 422	10 396
		Aantal uren (1)	1 357 203	1 496 289	1 518 557	1 381 296
		Trimestriële lonen (2)		2 161 916		

(1) Tot december 1998 uren-arbeiders, vanaf januari 1999 uren gepresteerd door de werknemers (bedienden en arbeiders).
(2) Brutolonen en -weden van de werknemers tewerkgesteld in de industriële afdelingen (in duizend BEF).

cijfers) - vervolg

	2000	2001						NACE
December		Januari	Februari	Maart	April	Mei	Juni	Code
3 476	3 322	3 448	3 400	3 370	3 361	3 377	3 340	24.5
2 164	2 128	2 207	2 219	2 219	1 924	1 935	1 948	
5 640	5 450	5 655	5 619	5 589	5 285	5 312	5 288	
640 259	705 977	794 322	732 076	779 527	656 418	689 753	670 937	
1 699 632	5 841 145			1 506 080			1 407 868	
4 823	4 965	4 747	4 740	4 745	4 735	4 752	4 754	24.6
5 736	5 817	5 704	5 715	5 710	5 735	5 741	5 743	
10 559	10 783	10 451	10 455	10 455	10 470	10 493	10 497	
1 094 682	1 368 584	1 475 913	1 382 648	1 490 354	1 271 671	1 354 247	1 315 137	
4 572 880	16 255 111			3 694 437			4 286 291	
2 039	1 991	2 114	2 106	2 068	2 044	2 038	2 023	24.7
523	519	526	532	516	521	522	513	
2 562	2 510	2 640	2 638	2 584	2 565	2 560	2 536	
287 408	312 702	364 152	346 757	357 773	333 159	338 177	328 436	
722 505	2 400 720			617 328			624 982	
20 637	20 562	20 736	20 725	20 711	20 686	20 626	20 341	25
7 542	7 440	7 602	7 618	7 635	7 686	7 675	7 625	
28 179	28 003	28 338	28 343	28 346	28 372	28 301	27 966	
2 995 089	3 594 363	3 979 478	3 707 857	4 069 737	3 569 075	3 690 500	3 652 070	
8 120 218	28 017 652			7 080 052			7 245 261	
2 664	2 719	2 655	2 655	2 646	2 591	2 579	2 271	25.1
852	867	853	851	853	850	846	797	
3 516	3 586	3 508	3 506	3 499	3 441	3 425	3 068	
400 151	466 846	495 606	449 919	489 259	416 483	379 533	392 640	
923 172	3 430 646			896 229			824 280	
17 973	17 843	18 042	18 031	18 026	18 056	18 008	18 031	25.2
6 690	6 572	6 736	6 754	6 769	6 823	6 816	6 815	
24 663	24 416	24 778	24 785	24 795	24 879	24 824	24 846	
2 594 938	3 127 516	3 475 285	3 250 452	3 572 080	3 144 755	3 302 661	3 251 707	
7 197 046	24 587 006			6 167 987			6 406 338	
23 313	23 375	23 011	22 969	23 063	23 039	23 058	22 811	26
7 120	7 057	7 153	7 153	7 174	7 145	7 155	7 148	
30 433	30 433	30 164	30 122	30 237	30 184	30 213	29 959	
3 281 872	3 924 253	3 966 602	4 004 671	4 351 580	3 827 131	4 033 574	4 030 146	
8 675 754	30 925 274			7 750 200			7 805 820	
8 403	8 472	8 334	8 346	8 408	8 382	8 404	8 188	26.1
2 499	2 499	2 507	2 503	2 502	2 502	2 514	2 515	
10 902	10 972	10 841	10 849	10 910	10 884	10 918	10 703	
1 159 247	1 386 281	1 454 222	1 421 498	1 526 268	1 349 950	1 366 216	1 364 901	
3 040 902	11 109 468			2 748 865			2 752 520	
1 202	1 274	1 171	1 154	1 133	1 142	1 134	1 119	26.A
354	357	353	352	352	351	348	343	
1 556	1 631	1 524	1 506	1 485	1 493	1 482	1 462	
154 091	196 227	206 831	202 908	214 633	187 032	200 844	194 815	
466 914	1 561 373			380 616			387 564	
1 823	1 857	1 801	1 777	1 783	1 790	1 796	1 797	26.4
427	417	426	424	420	417	416	416	
2 250	2 274	2 227	2 201	2 203	2 207	2 212	2 213	
263 092	298 641	311 550	296 789	322 112	293 294	310 367	295 284	
628 511	2 124 162			507 755			530 443	
1 605	1 587	1 545	1 535	1 543	1 539	1 528	1 519	26.5
875	877	907	914	899	897	898	896	
2 480	2 464	2 452	2 449	2 442	2 436	2 426	2 415	
286 064	327 774	342 902	317 655	343 479	305 908	323 892	309 355	
923 212	3 522 685			1 004 090			835 258	
8 170	8 071	8 089	8 085	8 092	8 107	8 109	8 101	26.6
2 253	2 198	2 251	2 243	2 277	2 263	2 260	2 256	
10 423	10 270	10 340	10 328	10 369	10 370	10 369	10 357	
1 114 474	1 345 315	1 283 418	1 394 463	1 535 870	1 331 343	1 436 654	1 476 777	
2 888 847	10 008 012			2 464 204			2 631 800	

Tewerkstelling, uren en lonen volgens de hoofdactiviteit van de vestiging (voorlopige)

NACE Code	Omschrijving		2000			
			Augustus	September	Oktober	November
26.7	- Bewerken van natuursteen	Aantal arbeiders	1 164	1 173	1 184	1 190
		Aantal bedienden	338	343	343	352
		Totaal	1 502	1 516	1 527	1 542
		Aantal uren (1)	211 842	221 365	233 651	211 269
		Trimestriële lonen (2)		267 975		
26.8	- Vervaardiging van overige niet-metaalhoudende minerale producten	Aantal arbeiders	950	935	933	943
		Aantal bedienden	368	364	364	367
		Totaal	1 318	1 299	1 297	1 310
		Aantal uren (1)	163 668	185 107	189 537	171 794
		Trimestriële lonen (2)		303 038		
2C	Metallurgie (2C= 27 m.u.v. EGK)	Aantal arbeiders	12 131	12 257	12 269	12 316
		Aantal bedienden	4 345	4 363	4 364	4 367
		Totaal	16 476	16 620	16 633	16 683
		Aantal uren (1)	1 875 584	2 195 054	2 319 155	2 181 097
		Trimestriële lonen (2)		4 130 175		
27.2	- Vervaardiging van buizen	Aantal arbeiders	824	832	830	841
		Aantal bedienden	192	193	182	180
		Totaal	1 016	1 025	1 012	1 021
		Aantal uren (1)	107 680	132 381	143 309	129 274
		Trimestriële lonen (2)		212 033		
27.3	- Eerste verwerking van staal en productie van niet-EGKS-ferrolegeringen	Aantal arbeiders	3 506	3 566	3 580	3 580
		Aantal bedienden	1 267	1 270	1 268	1 263
		Totaal	4 773	4 836	4 848	4 843
		Aantal uren (1)	569 978	649 340	696 124	653 624
		Trimestriële lonen (2)		1 182 476		
27.4	- Productie van non-ferrometalen	Aantal arbeiders	6 112	6 144	6 123	6 148
		Aantal bedienden	2 499	2 515	2 525	2 536
		Totaal	8 611	8 659	8 648	8 684
		Aantal uren (1)	970 483	1 129 484	1 172 584	1 109 403
		Trimestriële lonen (2)		2 311 146		
27.5	- Gieten van metalen	Aantal arbeiders	1 689	1 715	1 736	1 747
		Aantal bedienden	387	385	389	388
		Totaal	2 076	2 100	2 125	2 135
		Aantal uren (1)	227 443	283 849	307 138	288 796
		Trimestriële lonen (2)		424 520		
28	Vervaardiging van producten van metaal	Aantal arbeiders	40 410	40 592	40 554	40 291
		Aantal bedienden	11 202	11 276	11 348	11 297
		Totaal	51 612	51 868	51 902	51 588
		Aantal uren (1)	6 106 401	7 010 222	7 448 078	6 856 640
		Trimestriële lonen (2)		10 312 446		
28.1	- Vervaardiging van metalen constructiewerken	Aantal arbeiders	14 599	14 644	14 590	14 352
		Aantal bedienden	3 818	3 824	3 859	3 815
		Totaal	18 417	18 468	18 449	18 167
		Aantal uren (1)	2 302 376	2 531 767	2 679 080	2 423 545
		Trimestriële lonen (2)		3 424 748		
28.2	- Vervaardiging van metalen recipiënten; vervaardiging van radiatoren en ketels voor centrale verwarming	Aantal arbeiders	4 626	4 690	4 723	4 739
		Aantal bedienden	1 526	1 543	1 563	1 563
		Totaal	6 152	6 233	6 286	6 302
		Aantal uren (1)	686 833	859 781	919 601	853 692
		Trimestriële lonen (2)		1 308 486		
28.3	- Vervaardiging van stoomketels	Aantal arbeiders	3 365	3 395	3 354	3 367
		Aantal bedienden	893	903	905	900
		Totaal	4 258	4 298	4 259	4 267
		Aantal uren (1)	455 931	539 752	559 049	519 352
		Trimestriële lonen (2)		856 277		
28.4	- Smeden, persen, stampen en profielwalsen van metaal; poedermetallurgie	Aantal arbeiders	842	842	831	830
		Aantal bedienden	206	201	200	205
		Totaal	1 048	1 043	1 031	1 035
		Aantal uren (1)	128 542	147 312	157 945	148 502
		Trimestriële lonen (2)		197 506		

(1) Tot december 1998 uren-arbeiders, vanaf januari 1999 uren gepresteerd door de werknemers (bedienden en arbeiders).

(2) Brutolonen en -weden van de werknemers tewerkgesteld in de industriële afdelingen (in duizend BEF).

cijfers) - vervolg

	2000	2001						NACE
December		Januari	Februari	Maart	April	Mei	Juni	Code
1 164	1 177	1 131	1 129	1 147	1 137	1 143	1 148	26.7
347	341	343	350	353	352	358	359	
1 511	1 518	1 474	1 479	1 500	1 489	1 501	1 507	
173 743	200 020	188 849	196 011	220 949	195 327	215 739	214 066	
320 170	1 209 097			302 974			328 602	
946	934	940	943	957	942	944	939	26.8
365	367	366	367	371	363	361	363	
1 311	1 301	1 306	1 310	1 328	1 305	1 305	1 302	
131 161	169 992	178 830	175 347	188 269	164 277	179 862	174 948	
407 198	1 390 477			341 696			339 633	
12 311	12 106	12 323	12 295	12 247	12 240	12 203	12 180	2C
4 361	4 338	4 399	4 428	4 440	4 456	4 477	4 469	
16 672	16 444	16 722	16 723	16 687	16 696	16 680	16 649	
1 748 483	2 091 768	2 346 524	2 162 591	2 376 768	2 117 115	2 173 085	2 143 214	
5 567 231	19 209 540			4 938 653			4 883 896	
844	832	838	822	816	817	807	806	27.2
180	186	184	185	183	187	182	180	
1 024	1 018	1 022	1 007	999	1 004	989	986	
101 981	126 725	137 347	130 703	139 879	121 093	130 952	123 545	
276 118	990 432			255 503			240 540	
3 560	3 501	3 571	3 572	3 549	3 540	3 527	3 511	27.3
1 260	1 255	1 270	1 298	1 300	1 306	1 314	1 304	
4 820	4 756	4 841	4 870	4 849	4 846	4 841	4 815	
513 185	610 045	701 136	651 587	708 993	612 662	632 947	631 192	
1 624 353	5 581 003			1 457 196			1 423 035	
6 156	6 075	6 147	6 133	6 114	6 132	6 126	6 117	27.4
2 534	2 511	2 544	2 545	2 559	2 561	2 577	2 584	
8 690	8 587	8 691	8 678	8 673	8 693	8 703	8 701	
901 727	1 093 554	1 195 316	1 088 979	1 208 376	1 109 095	1 140 049	1 104 762	
3 049 747	10 626 467			2 698 204			2 683 513	
1 751	1 696	1 767	1 768	1 768	1 751	1 743	1 746	27.5
387	385	401	400	398	402	404	401	
2 138	2 082	2 168	2 168	2 166	2 153	2 147	2 147	
231 590	261 443	312 725	291 322	319 520	274 265	269 137	283 715	
617 013	2 011 638			527 750			536 808	
40 093	40 218	40 071	40 099	40 091	40 051	39 933	40 094	28
11 275	11 226	11 382	11 425	11 400	11 423	11 487	11 460	
51 368	51 444	51 453	51 524	51 491	51 474	51 420	51 554	
5 466 411	6 610 039	7 182 491	6 736 661	7 393 933	6 518 173	6 872 363	6 839 586	
13 808 515	47 275 768			11 654 763			12 237 129	
14 286	14 457	14 303	14 304	14 287	14 233	14 150	14 272	28.1
3 823	3 788	3 825	3 844	3 847	3 830	3 876	3 862	
18 109	18 246	18 128	18 148	18 134	18 063	18 026	18 134	
1 938 890	2 360 303	2 511 681	2 388 244	2 606 540	2 315 192	2 453 126	2 430 720	
4 554 823	15 631 593			3 829 549			3 864 242	
4 724	4 674	4 733	4 748	4 752	4 763	4 754	4 788	28.2
1 560	1 544	1 586	1 603	1 597	1 608	1 635	1 625	
6 284	6 218	6 319	6 351	6 349	6 371	6 389	6 413	
684 053	810 701	903 061	833 899	917 780	802 719	856 513	853 222	
1 847 399	6 115 558			1 493 028			1 599 670	
3 325	3 338	3 341	3 238	3 264	3 283	3 248	3 256	28.3
891	910	899	877	872	874	882	877	
4 216	4 248	4 240	4 115	4 136	4 157	4 130	4 133	
442 576	517 177	528 578	497 134	574 420	506 687	528 383	562 011	
1 090 631	3 896 867			915 187			975 937	
837	815	807	800	811	807	807	810	28.4
202	200	208	214	215	214	211	213	
1 039	1 016	1 015	1 014	1 026	1 021	1 018	1 023	
131 807	138 855	154 620	143 498	159 571	138 563	145 490	147 015	
277 298	914 551			241 472			234 959	

Tewerkstelling, uren en lonen volgens de hoofdactiviteit van de vestiging (voorlopige)

NACE Code	Omschrijving	2000				
		Augustus	September	Oktober	November	
28.5	- Oppervlaktebehandeling en bekleding van metaal; algemene metaalbewerking	Aantal arbeiders	7 542	7 589	7 662	7 675
		Aantal bedienden	1 756	1 789	1 806	1 807
		Totaal	9 298	9 378	9 468	9 482
		Aantal uren (1)	1 076 564	1 251 850	1 345 271	1 252 419
		Trimestriële lonen (2)		1 902 350		
28.6	- Vervaardiging van scharen, messen, bestekken, gereedschap en ijzerwaren	Aantal arbeiders	2 125	2 120	2 091	2 100
		Aantal bedienden	839	844	852	846
		Totaal	2 964	2 964	2 943	2 946
		Aantal uren (1)	324 443	411 946	428 989	394 661
		Trimestriële lonen (2)		624 011		
28.7	- Vervaardiging van overige producten van metaal	Aantal arbeiders	7 311	7 312	7 303	7 228
		Aantal bedienden	2 164	2 172	2 163	2 161
		Totaal	9 475	9 484	9 466	9 389
		Aantal uren (1)	1 131 712	1 267 814	1 358 143	1 264 469
		Trimestriële lonen (2)		1 999 068		
29	Vervaardiging van machines, apparaten en werktuigen	Aantal arbeiders	31 266	31 471	31 545	31 440
		Aantal bedienden	14 203	14 262	14 291	14 283
		Totaal	45 469	45 733	45 836	45 723
		Aantal uren (1)	5 177 985	6 162 892	6 535 680	6 108 536
		Trimestriële lonen (2)		10 263 074		
29.1	- Vervaardiging van motoren en mechanisch drijfwerk, excl. luchtvaartmotoren, motorvoertuigen en -rijwielen	Aantal arbeiders	4 818	4 800	4 852	4 836
		Aantal bedienden	2 848	2 866	2 875	2 877
		Totaal	7 666	7 666	7 727	7 713
		Aantal uren (1)	896 704	1 003 294	1 087 490	1 011 594
		Trimestriële lonen (2)		1 897 446		
29.2	- Vervaardiging van machines voor algemeen gebruik	Aantal arbeiders	8 885	8 993	8 964	8 956
		Aantal bedienden	4 306	4 338	4 339	4 335
		Totaal	13 191	13 331	13 303	13 291
		Aantal uren (1)	1 592 001	1 844 708	1 947 318	1 836 654
		Trimestriële lonen (2)		2 977 177		
29.3	- Vervaardiging van machines voor de landbouw en de bosbouw	Aantal arbeiders	2 353	2 357	2 335	2 327
		Aantal bedienden	721	722	722	723
		Totaal	3 074	3 079	3 057	3 050
		Aantal uren (1)	300 422	414 871	420 432	412 009
		Trimestriële lonen (2)		582 510		
29.4	- Vervaardiging van gereedschapswerktuigen	Aantal arbeiders	1 561	1 553	1 555	1 552
		Aantal bedienden	670	680	675	682
		Totaal	2 231	2 233	2 230	2 234
		Aantal uren (1)	239 109	320 746	339 228	317 897
		Trimestriële lonen (2)		487 503		
29.5	- Vervaardiging van overige machines voor specifieke doeleinden	Aantal arbeiders	11 094	11 185	11 220	11 136
		Aantal bedienden	4 561	4 563	4 574	4 571
		Totaal	15 655	15 748	15 794	15 707
		Aantal uren (1)	1 739 825	2 110 596	2 230 678	2 051 183
		Trimestriële lonen (2)		3 537 029		
29.6	- Vervaardiging van wapens en munitie	Aantal arbeiders	1 215	1 227	1 246	1 256
		Aantal bedienden	675	669	670	670
		Totaal	1 890	1 896	1 916	1 926
		Aantal uren (1)	236 460	233 384	265 372	248 046
		Trimestriële lonen (2)		465 901		
29.7	- Vervaardiging van huishoudapparaten	Aantal arbeiders	1 340	1 356	1 373	1 377
		Aantal bedienden	422	424	436	425
		Totaal	1 762	1 780	1 809	1 802
		Aantal uren (1)	173 464	235 293	245 162	231 153
		Trimestriële lonen (2)		315 508		
30	Vervaardiging van kantoorapparaten en computers	Aantal arbeiders	1 008	1 015	979	984
		Aantal bedienden	1 905	1 908	1 884	1 883
		Totaal	2 913	2 923	2 863	2 867
		Aantal uren (1)	355 922	419 560	409 236	379 809
		Trimestriële lonen (2)		920 790		

(1) Tot december 1998 uren-arbeiders, vanaf januari 1999 uren gepresteerd door de werknemers (bedienden en arbeiders).

(2) Brutolonen en -weden van de werknemers tewerkgesteld in de industriële afdelingen (in duizend BEF).

cijfers) - vervolg

	2000	2001						NACE
December		Januari	Februari	Maart	April	Mei	Juni	Code
7 670	7 576	7 669	7 778	7 783	7 768	7 782	7 786	28.5
1 793	1 775	1 828	1 847	1 862	1 884	1 877	1 884	
9 463	9 352	9 497	9 625	9 645	9 652	9 659	9 670	
973 672	1 197 142	1 329 527	1 250 199	1 357 669	1 209 453	1 277 270	1 255 013	
2 590 768	8 733 718			2 174 161			2 573 821	
2 078	2 108	2 138	2 158	2 149	2 162	2 165	2 161	28.6
847	837	880	879	844	844	847	846	
2 925	2 945	3 018	3 037	2 993	3 006	3 012	3 007	
304 612	383 227	424 078	413 512	434 966	380 351	400 785	393 972	
790 953	2 824 036			743 100			755 587	
7 173	7 246	7 080	7 073	7 045	7 035	7 027	7 021	28.7
2 159	2 169	2 156	2 161	2 163	2 169	2 159	2 153	
9 332	9 415	9 236	9 234	9 208	9 204	9 186	9 174	
990 801	1 202 631	1 330 946	1 210 175	1 342 987	1 165 208	1 210 796	1 197 633	
2 656 643	9 159 445			2 258 266			2 232 913	
31 398	31 073	31 562	31 498	31 551	31 450	31 388	31 384	29
14 204	14 251	14 342	14 417	14 469	14 456	14 464	14 449	
45 602	45 324	45 904	45 915	46 020	45 906	45 852	45 833	
4 829 266	5 841 017	6 638 051	6 164 941	6 695 582	5 904 535	6 192 719	6 211 762	
13 727 014	47 254 568			12 100 397			12 101 071	
4 780	4 781	4 724	4 778	4 771	4 731	4 739	4 775	29.1
2 859	2 868	2 948	2 933	2 941	2 923	2 932	2 941	
7 639	7 649	7 672	7 711	7 712	7 654	7 671	7 716	
814 690	978 690	1 103 842	1 010 905	1 070 697	954 601	1 006 674	983 517	
2 774 819	8 963 332			2 229 321			2 188 589	
9 002	8 840	9 090	8 993	9 011	9 000	9 004	9 014	29.2
4 298	4 353	4 332	4 372	4 370	4 371	4 373	4 371	
13 300	13 193	13 422	13 365	13 381	13 371	13 377	13 385	
1 506 030	1 770 560	1 955 954	1 843 108	2 003 743	1 825 800	1 865 889	1 937 486	
3 810 934	13 388 773			3 408 912			3 385 195	
2 308	2 383	2 494	2 516	2 548	2 574	2 573	2 555	29.3
703	722	718	723	720	719	716	708	
3 011	3 106	3 212	3 239	3 268	3 293	3 289	3 263	
312 202	414 119	511 651	467 919	509 949	458 983	482 937	468 963	
759 614	2 890 280			786 537			824 336	
1 548	1 545	1 539	1 549	1 548	1 510	1 499	1 487	29.4
683	677	673	676	672	677	676	675	
2 231	2 222	2 212	2 225	2 220	2 187	2 175	2 162	
243 115	300 791	330 528	307 632	328 887	281 484	298 032	297 449	
616 240	2 211 945			600 951			548 304	
11 157	10 966	11 177	11 122	11 117	11 109	11 050	11 031	29.5
4 568	4 530	4 592	4 616	4 669	4 659	4 652	4 637	
15 725	15 496	15 769	15 738	15 786	15 768	15 702	15 668	
1 562 729	1 929 433	2 242 264	2 065 127	2 277 404	1 944 903	2 062 717	2 063 922	
4 733 875	16 061 707			4 162 854			4 152 939	
1 250	1 207	1 116	1 107	1 111	1 090	1 087	1 084	29.6
670	673	640	645	644	650	657	659	
1 920	1 880	1 756	1 752	1 755	1 740	1 744	1 743	
208 137	229 264	244 225	227 659	246 083	220 734	224 257	221 404	
561 920	2 196 120			527 704			604 455	
1 353	1 349	1 422	1 433	1 445	1 436	1 436	1 438	29.7
423	426	439	452	453	457	458	458	
1 776	1 776	1 861	1 885	1 898	1 893	1 894	1 896	
182 363	218 157	249 587	242 591	258 819	218 030	252 213	239 021	
469 612	1 542 411			384 118			397 253	
976	973	991	992	1 006	1 001	980	986	30
1 883	1 875	1 883	1 874	1 878	1 865	1 852	1 859	
2 859	2 849	2 874	2 866	2 884	2 866	2 832	2 845	
333 721	382 345	399 449	390 506	438 269	373 957	368 871	409 058	
1 026 410	3 713 003			835 460			919 289	

Tewerkstelling, uren en lonen volgens de hoofdactiviteit van de vestiging (voorlopige)

NACE Code	Omschrijving		2000			
			Augustus	September	Oktober	November
31	Vervaardiging van elektrische machines en apparaten	Aantal arbeiders	19 076	19 192	19 032	19 218
		Aantal bedienden	9 258	9 202	9 263	9 201
		Totaal	28 334	28 394	28 295	28 419
		Aantal uren (1)	3 176 055	3 746 782	4 061 279	3 676 051
		Trimestriële lonen (2)		6 484 109		
31.1	- Vervaardiging van elektromotoren en van elektrische generatoren en transformatoren	Aantal arbeiders	2 191	2 194	2 223	2 208
		Aantal bedienden	1 784	1 750	1 857	1 784
		Totaal	3 975	3 944	4 080	3 992
		Aantal uren (1)	496 906	521 605	576 597	525 041
		Trimestriële lonen (2)		1 110 238		
31.2	- Vervaardiging van schakel- en verdeelinrichtingen	Aantal arbeiders	5 169	5 232	5 295	5 323
		Aantal bedienden	2 290	2 295	2 310	2 332
		Totaal	7 459	7 527	7 605	7 655
		Aantal uren (1)	921 151	1 016 531	1 098 136	1 020 202
		Trimestriële lonen (2)		1 721 487		
31.3	- Vervaardiging van geïsoleerde kabels en draad	Aantal arbeiders	1 721	1 709	1 692	1 721
		Aantal bedienden	568	567	575	574
		Totaal	2 289	2 276	2 267	2 295
		Aantal uren (1)	257 623	312 104	320 717	306 300
		Trimestriële lonen (2)		508 307		
31.4	- Vervaardiging van accumulatoren en elektrische batterijen	Aantal arbeiders	1 561	1 549	1 539	1 532
		Aantal bedienden	398	400	401	402
		Totaal	1 959	1 949	1 940	1 934
		Aantal uren (1)	221 956	243 640	264 859	242 000
		Trimestriële lonen (2)		441 923		
31.5	- Vervaardiging van elektrische lampen en verlichtingsapparaten	Aantal arbeiders	4 042	4 017	4 021	4 059
		Aantal bedienden	1 587	1 579	1 570	1 551
		Totaal	5 629	5 596	5 591	5 610
		Aantal uren (1)	545 030	711 204	823 165	695 912
		Trimestriële lonen (2)		1 023 877		
31.6	- Vervaardiging van elektrische benodigdheden	Aantal arbeiders	4 392	4 491	4 262	4 375
		Aantal bedienden	2 631	2 611	2 550	2 558
		Totaal	7 023	7 102	6 812	6 933
		Aantal uren (1)	733 389	941 698	977 805	886 596
		Trimestriële lonen (2)		1 678 277		
32	Vervaardiging van audio-, video- en telecommunicatieapparatuur	Aantal arbeiders	6 959	7 061	7 050	7 089
		Aantal bedienden	7 915	8 135	8 002	8 052
		Totaal	14 874	15 196	15 052	15 141
		Aantal uren (1)	1 763 786	2 141 867	2 160 289	2 069 184
		Trimestriële lonen (2)		4 462 789		
32.1	- Vervaardiging van elektronische onderdelen	Aantal arbeiders	2 608	2 626	2 693	2 708
		Aantal bedienden	1 538	1 592	1 631	1 589
		Totaal	4 146	4 218	4 324	4 297
		Aantal uren (1)	444 622	573 012	598 255	562 850
		Trimestriële lonen (2)		1 076 624		
32.2	- Vervaardiging van zend- en transmissieapparatuur	Aantal arbeiders	1 945	1 983	1 870	1 865
		Aantal bedienden	4 326	4 457	4 275	4 324
		Totaal	6 271	6 440	6 145	6 189
		Aantal uren (1)	883 669	922 474	931 019	904 365
		Trimestriële lonen (2)		2 206 117		
32.3	- Vervaardiging van audio- en videoapparatuur	Aantal arbeiders	2 406	2 452	2 487	2 516
		Aantal bedienden	2 051	2 086	2 096	2 139
		Totaal	4 457	4 538	4 583	4 655
		Aantal uren (1)	435 495	646 381	631 015	601 969
		Trimestriële lonen (2)		1 180 048		
32.A	- Vervaardiging van audio-, video- en telecommunicatieapparatuur (32.A = 32.2 + 32.3)	Aantal arbeiders	4 351	4 435	4 357	4 381
		Aantal bedienden	6 377	6 543	6 371	6 463
		Totaal	10 728	10 978	10 728	10 844
		Aantal uren (1)	1 319 164	1 568 855	1 562 034	1 506 334
		Trimestriële lonen (2)		3 386 165		

(1) Tot december 1998 uren-arbeiders, vanaf januari 1999 uren gepresteerd door de werknemers (bedienden en arbeiders).

(2) Brutolonen en -weden van de werknemers tewerkgesteld in de industriële afdelingen (in duizend BEF).

cijfers) - vervolg

	2000	2001						NACE
December		Januari	Februari	Maart	April	Mei	Juni	Code
19 236	18 772	19 122	19 280	19 284	19 136	19 210	19 060	31
9 206	9 198	9 303	9 231	9 167	9 270	9 356	9 317	
28 442	27 971	28 425	28 511	28 451	28 406	28 566	28 377	
3 034 353	3 558 940	3 950 435	3 752 408	4 065 718	3 536 807	3 713 374	3 677 334	
8 608 764	29 762 032			7 426 868			7 535 379	
2 210	2 223	2 212	2 216	2 224	2 227	2 246	2 220	31.1
1 809	1 822	1 847	1 832	1 785	1 866	1 916	1 859	
4 019	4 046	4 059	4 048	4 009	4 093	4 162	4 079	
404 908	504 105	565 113	519 221	563 730	514 809	551 186	536 531	
1 399 950	4 974 996			1 209 729			1 229 931	
5 341	5 038	5 393	5 457	5 422	5 410	5 416	5 360	31.2
2 322	2 268	2 362	2 393	2 354	2 417	2 424	2 466	
7 663	7 307	7 755	7 850	7 776	7 827	7 840	7 826	
796 556	957 548	1 128 443	1 049 874	1 134 144	987 188	1 048 541	1 018 171	
2 245 781	7 719 677			1 935 064			2 009 238	
1 719	1 696	1 712	1 715	1 710	1 699	1 695	1 688	31.3
570	565	579	576	578	577	576	577	
2 289	2 262	2 291	2 291	2 288	2 276	2 271	2 265	
252 444	291 270	310 142	291 121	333 741	275 669	271 295	304 231	
640 798	2 350 440			601 902			708 651	
1 518	1 546	1 354	1 343	1 335	1 323	1 314	1 292	31.4
399	396	364	363	360	352	350	350	
1 917	1 942	1 718	1 706	1 695	1 675	1 664	1 642	
165 373	225 751	229 439	198 820	206 673	187 663	181 138	177 865	
559 394	2 016 298			461 347			421 102	
4 128	3 952	4 043	4 155	4 147	4 135	4 133	4 118	31.5
1 577	1 572	1 561	1 480	1 488	1 473	1 478	1 479	
5 705	5 524	5 604	5 635	5 635	5 608	5 611	5 597	
711 809	707 733	738 665	751 237	796 048	699 377	717 099	725 126	
1 466 267	5 083 094			1 378 504			1 298 761	
4 320	4 316	4 408	4 394	4 446	4 342	4 406	4 382	31.6
2 529	2 572	2 590	2 587	2 602	2 585	2 612	2 586	
6 849	6 888	6 998	6 981	7 048	6 927	7 018	6 968	
703 263	872 530	978 633	942 135	1 031 382	872 101	944 115	915 410	
2 296 574	7 617 527			1 840 322			1 867 696	
7 030	6 880	7 011	6 901	6 861	6 769	6 714	6 684	32
8 240	7 869	8 019	8 003	8 118	8 217	8 148	8 190	
15 270	14 750	15 030	14 904	14 979	14 986	14 862	14 874	
1 742 748	1 915 189	2 140 176	2 026 572	2 228 680	1 942 466	1 925 396	2 076 295	
5 807 772	19 559 451			4 774 178			4 947 736	
2 705	2 617	2 795	2 766	2 784	2 779	2 755	2 722	32.1
1 572	1 504	1 550	1 533	1 533	1 539	1 537	1 543	
4 277	4 122	4 345	4 299	4 317	4 318	4 292	4 265	
508 500	524 226	614 878	580 399	635 984	565 074	535 260	567 226	
1 520 723	4 863 056			1 334 576			1 251 453	
1 916	1 876	1 828	1 781	1 762	1 722	1 689	1 703	32.2
4 516	4 340	4 239	4 233	4 330	4 381	4 327	4 356	
6 432	6 217	6 067	6 014	6 092	6 103	6 016	6 059	
703 202	822 526	937 737	841 837	904 499	843 017	844 459	869 254	
2 832 186	9 636 148			2 127 247			2 375 841	
2 409	2 386	2 374	2 340	2 301	2 254	2 256	2 245	32.3
2 152	2 023	2 152	2 161	2 180	2 223	2 213	2 220	
4 561	4 410	4 526	4 501	4 481	4 477	4 469	4 465	
531 046	568 436	572 823	591 320	673 940	521 649	533 385	639 815	
1 454 863	5 060 247			1 312 355			1 320 442	
4 325	4 263	4 202	4 121	4 063	3 976	3 945	3 948	32.A
6 668	6 364	6 391	6 394	6 510	6 604	6 540	6 576	
10 993	10 627	10 593	10 515	10 573	10 580	10 485	10 524	
1 234 248	1 390 963	1 510 560	1 433 157	1 578 439	1 364 666	1 377 844	1 509 069	
4 287 049	14 696 395			3 439 602			3 696 283	

Tewerkstelling, uren en lonen volgens de hoofdactiviteit van de vestiging (voorlopige)

NACE Code	Omschrijving	2000				
		Augustus	September	Oktober	November	
33	Vervaardiging van medische apparatuur, van precisie- en optische instrumenten en van uurwerken	Aantal arbeiders	3 739	3 681	3 828	3 857
		Aantal bedienden	3 247	3 210	3 225	3 284
		Totaal	6 986	6 891	7 053	7 141
		Aantal uren (1)	839 458	946 238	1 030 248	962 759
		Trimestriële lonen (2)		1 637 948		
33.1	- Vervaardiging van medische apparatuur en instrumenten en van orthopedische artikelen	Aantal arbeiders	1 255	1 266	1 285	1 277
		Aantal bedienden	657	670	677	678
		Totaal	1 912	1 936	1 962	1 955
		Aantal uren (1)	223 702	252 353	272 922	259 164
		Trimestriële lonen (2)		402 400		
33.2	- Vervaardiging van wetenschappelijke en technische instrumenten	Aantal arbeiders	2 009	1 942	2 080	2 121
		Aantal bedienden	1 893	1 833	1 847	1 910
		Totaal	3 902	3 775	3 927	4 031
		Aantal uren (1)	482 318	534 097	587 345	547 917
		Trimestriële lonen (2)		960 199		
33.3	- Vervaardiging van controleapparatuur van industriële processen	Aantal arbeiders	130	127	122	118
		Aantal bedienden	460	468	464	458
		Totaal	590	595	586	576
		Aantal uren (1)	71 934	81 768	88 038	79 657
		Trimestriële lonen (2)		154 648		
33.4	- Vervaardiging van optische instrumenten en van foto- en filmapparatuur	Aantal arbeiders	258	260	253	253
		Aantal bedienden	215	217	215	216
		Totaal	473	477	468	469
		Aantal uren (1)	49 472	63 927	66 846	62 234
		Trimestriële lonen (2)		100 434		
33.5	- Vervaardiging van uurwerken	Aantal arbeiders	87	86	88	88
		Aantal bedienden	22	22	22	22
		Totaal	109	108	110	110
		Aantal uren (1)	12 032	14 093	15 097	13 787
		Trimestriële lonen (2)		20 267		
34	Vervaardiging en assemblage van auto's, aanhangwagens en opleggers	Aantal arbeiders	43 615	43 824	44 365	44 417
		Aantal bedienden	6 449	6 441	6 453	6 492
		Totaal	50 064	50 265	50 818	50 909
		Aantal uren (1)	4 917 783	6 457 258	7 051 543	6 869 201
		Trimestriële lonen (2)		11 107 155		
34.1	- Vervaardiging en assemblage van auto's	Aantal arbeiders	31 031	31 011	31 555	31 598
		Aantal bedienden	3 668	3 659	3 659	3 676
		Totaal	34 699	34 670	35 214	35 274
		Aantal uren (1)	3 280 976	4 374 621	4 836 361	4 780 214
		Trimestriële lonen (2)		7 986 927		
34.2	- Vervaardiging van carrosserieën, aanhangwagens en caravans	Aantal arbeiders	5 594	5 672	5 678	5 658
		Aantal bedienden	1 060	1 069	1 070	1 078
		Totaal	6 654	6 741	6 748	6 736
		Aantal uren (1)	753 053	900 244	944 327	879 325
		Trimestriële lonen (2)		1 249 587		
34.3	- Vervaardiging van onderdelen en accessoires voor auto's	Aantal arbeiders	6 990	7 141	7 132	7 161
		Aantal bedienden	1 721	1 713	1 724	1 738
		Totaal	8 711	8 854	8 856	8 899
		Aantal uren (1)	883 754	1 182 393	1 270 855	1 209 662
		Trimestriële lonen (2)		1 870 641		
35	Vervaardiging van overige transportmiddelen	Aantal arbeiders	5 316	5 189	5 207	5 249
		Aantal bedienden	4 609	4 564	4 583	4 594
		Totaal	9 925	9 753	9 790	9 843
		Aantal uren (1)	1 094 839	1 185 976	1 283 215	1 230 147
		Trimestriële lonen (2)		2 414 073		
35.3	- Vervaardiging van lucht- en ruimtevaartuigen	Aantal arbeiders	3 016	3 020	3 012	3 029
		Aantal bedienden	3 829	3 875	3 894	3 907
		Totaal	6 845	6 895	6 906	6 936
		Aantal uren (1)	769 906	816 591	891 715	855 436
		Trimestriële lonen (2)		1 866 342		

(1) Tot december 1998 uren-arbeiders, vanaf januari 1999 uren gepresteerd door de werknemers (bedienden en arbeiders).

(2) Brutolonen en -weden van de werknemers tewerkgesteld in de industriële afdelingen (in duizend BEF).

cijfers) - vervolg

	2000	2001						NACE
December		Januari	Februari	Maart	April	Mei	Juni	Code
3 806	3 762	3 953	3 996	3 952	3 914	3 846	3 896	33
3 112	3 144	3 627	3 645	3 637	3 655	3 568	3 637	
6 918	6 906	7 580	7 641	7 589	7 569	7 414	7 533	
744 626	910 630	1 086 112	1 032 730	1 114 393	916 888	1 007 076	996 775	
2 002 906	7 076 631			1 902 519			1 985 183	
1 258	1 256	1 266	1 271	1 282	1 233	1 236	1 244	33.1
672	667	679	677	684	681	677	679	
1 930	1 924	1 945	1 948	1 966	1 914	1 913	1 923	
197 914	244 707	269 046	255 090	279 900	244 059	253 528	240 876	
472 248	1 687 452			403 828			418 350	
2 091	2 046	2 232	2 277	2 232	2 264	2 192	2 254	33.2
1 747	1 846	2 246	2 255	2 241	2 260	2 183	2 248	
3 838	3 893	4 478	4 532	4 473	4 524	4 375	4 502	
415 366	523 463	646 387	622 484	666 448	526 302	602 358	611 990	
1 205 689	4 293 327			1 212 462			1 281 611	
116	113	114	114	109	101	102	109	33.3
461	397	465	475	474	469	468	469	
577	511	579	589	583	570	570	578	
66 114	68 962	89 842	81 926	89 636	77 236	81 803	78 135	
166 130	555 627			157 587			166 104	
252	257	253	247	240	237	237	212	33.4
210	212	216	217	216	223	218	219	
462	469	469	464	456	460	455	431	
54 601	60 927	65 991	60 363	64 559	58 409	58 209	53 558	
134 635	454 413			105 646			99 827	
89	88	88	87	89	79	79	77	33.5
22	19	21	21	22	22	22	22	
111	108	109	108	111	101	101	99	
10 631	12 570	14 846	12 867	13 850	10 882	11 178	12 216	
24 204	85 812			22 996			19 291	
44 194	43 552	44 541	44 681	44 550	44 158	43 807	43 508	34
6 430	6 462	6 294	6 354	6 313	6 272	6 283	6 209	
50 624	50 014	50 835	51 035	50 863	50 430	50 090	49 717	
5 611 007	6 270 137	7 297 971	6 692 026	7 221 472	6 203 712	6 416 463	6 322 189	
16 649 199	52 994 071			12 408 208			13 135 944	
31 475	31 068	31 695	31 659	31 531	31 207	30 936	30 700	34.1
3 630	3 694	3 484	3 517	3 510	3 469	3 458	3 393	
35 105	34 763	35 179	35 176	35 041	34 676	34 394	34 093	
3 915 665	4 318 332	5 059 451	4 588 726	4 958 449	4 178 850	4 367 017	4 246 648	
11 924 686	38 402 517			8 591 331			9 459 959	
5 633	5 486	5 668	5 639	5 626	5 535	5 519	5 464	34.2
1 081	1 051	1 081	1 075	1 078	1 069	1 084	1 070	
6 714	6 537	6 749	6 714	6 704	6 604	6 603	6 534	
712 903	817 600	948 748	876 597	957 562	829 316	835 793	848 982	
1 981 302	5 909 731			1 544 560			1 485 179	
7 086	6 997	7 178	7 383	7 390	7 411	7 347	7 339	34.3
1 719	1 716	1 729	1 762	1 722	1 731	1 738	1 743	
8 805	8 713	8 907	9 145	9 112	9 142	9 085	9 082	
982 439	1 134 204	1 289 772	1 226 703	1 304 600	1 194 370	1 213 653	1 226 559	
2 743 211	8 681 823			2 271 702			2 190 806	
5 268	5 239	5 303	5 344	5 347	5 363	5 371	5 367	35
4 575	4 570	4 591	4 588	4 596	4 622	4 625	4 610	
9 843	9 809	9 894	9 932	9 943	9 985	9 996	9 977	
1 020 425	1 168 395	1 273 897	1 238 080	1 366 300	1 102 876	1 224 726	1 282 292	
2 993 178	10 659 250			2 611 164			2 794 396	
3 045	2 951	3 023	3 035	3 029	3 043	3 052	3 051	35.3
3 889	3 829	3 908	3 903	3 906	3 927	3 934	3 917	
6 934	6 780	6 931	6 938	6 935	6 970	6 986	6 968	
711 014	802 256	896 320	826 285	893 567	715 512	856 749	823 080	
2 235 176	7 947 684			1 930 555			2 124 508	

Maandstatistiek van de industriële productie - PRODCOM

Tewerkstelling, uren en lonen volgens de hoofdactiviteit van de vestiging (voorlopige)

NACE Code	Omschrijving	2000				
		Augustus	September	Oktober	November	
35.4	- Vervaardiging van motorrijwielen en rijwielen	Aantal arbeiders	439	455	466	466
		Aantal bedienden	112	116	117	117
		Totaal	551	571	583	583
		Aantal uren (1)	50 593	72 245	69 323	62 695
		Trimestriële lonen (2)		87 198		
35.B	- Verv. van overige transportmiddelen n.e.g., m.i.v. scheepsbouw en rollend materieel (35.B = 35.1 + 35.2 + 35.5)	Aantal arbeiders	1 861	1 714	1 729	1 754
		Aantal bedienden	668	573	572	570
		Totaal	2 529	2 287	2 301	2 324
		Aantal uren (1)	274 340	297 140	322 177	312 016
		Trimestriële lonen (2)		460 533		
36	Vervaardiging van meubels; overige industrie	Aantal arbeiders	17 679	17 675	17 964	17 923
		Aantal bedienden	3 503	3 517	3 612	3 610
		Totaal	21 182	21 192	21 576	21 533
		Aantal uren (1)	2 171 652	2 858 515	2 984 621	2 828 173
		Trimestriële lonen (2)		3 428 013		
36.1	- Vervaardiging van meubels	Aantal arbeiders	14 360	14 338	14 639	14 593
		Aantal bedienden	2 639	2 642	2 720	2 707
		Totaal	16 999	16 980	17 359	17 300
		Aantal uren (1)	1 874 939	2 308 963	2 456 428	2 325 209
		Trimestriële lonen (2)		2 803 205		
36.2	- Bewerking van edelstenen en vervaardiging van juwelen	Aantal arbeiders	1 877	1 885	1 862	1 866
		Aantal bedienden	409	410	416	424
		Totaal	2 286	2 295	2 278	2 290
		Aantal uren (1)	99 971	308 584	275 106	264 937
		Trimestriële lonen (2)		293 985		
36.3	- Vervaardiging van muziekinstrumenten	Aantal arbeiders	##	##	##	##
		Aantal bedienden	##	##	##	##
		Totaal	31	32	34	33
		Aantal uren (1)	3 192	4 105	4 602	3 933
		Trimestriële lonen (2)		4 033		
36.4	- Vervaardiging van sportartikelen	Aantal arbeiders	106	105	102	107
		Aantal bedienden	25	26	24	23
		Totaal	131	131	126	130
		Aantal uren (1)	14 062	17 193	18 487	16 678
		Trimestriële lonen (2)		19 502		
36.5	- Vervaardiging van spellen en speelgoed	Aantal arbeiders	462	465	470	474
		Aantal bedienden	162	167	176	179
		Totaal	624	632	646	653
		Aantal uren (1)	59 716	75 969	76 424	71 852
		Trimestriële lonen (2)		120 041		
36.6	- Overige industrie	Aantal arbeiders	##	##	##	##
		Aantal bedienden	##	##	##	##
		Totaal	1 111	1 122	1 133	1 127
		Aantal uren (1)	119 772	143 701	153 574	145 564
		Trimestriële lonen (2)		187 247		
36.A	- Overige industrie, m.i.v. de vervaardiging van muziekinstrumenten (36.A = 36.3 + 36.6)	Aantal arbeiders	874	882	891	883
		Aantal bedienden	268	272	276	277
		Totaal	1 142	1 154	1 167	1 160
		Aantal uren (1)	122 964	147 806	158 176	149 497
		Trimestriële lonen (2)		191 280		
Totaal		Aantal arbeiders	380 822	381 514	382 748	382 950
		Aantal bedienden	164 671	165 299	165 753	166 004
		Totaal	545 493	546 813	548 501	548 954
		Aantal uren (1)	61 856 171	72 590 083	76 845 166	72 165 117
		Trimestriële lonen (2)		124 834 546		

(1) Tot december 1998 uren-arbeiders, vanaf januari 1999 uren gepresteerd door de werknemers (bedienden en arbeiders).

(2) Brutolonen en -weden van de werknemers tewerkgesteld in de industriële afdelingen (in duizend BEF).

cijfers) - vervolg en einde

	2000	2001						NACE
December		Januari	Februari	Maart	April	Mei	Juni	Code
465	440	466	467	460	460	456	456	35.4
116	112	113	114	114	116	113	115	
581	552	579	581	574	576	569	571	
58 563	66 095	74 375	74 124	80 344	71 195	74 813	70 535	
132 969	424 163			107 358			112 643	
1 758	1 848	1 814	1 842	1 858	1 860	1 863	1 860	35.B
570	628	570	571	576	579	578	578	
2 328	2 476	2 384	2 413	2 434	2 439	2 441	2 438	
250 848	300 043	303 202	337 671	392 389	316 169	293 164	388 677	
625 033	2 287 403			573 251			557 245	
17 863	17 777	17 755	17 764	17 759	17 815	17 793	17 775	36
3 602	3 517	3 589	3 564	3 567	3 596	3 603	3 607	
21 465	21 294	21 344	21 328	21 326	21 411	21 396	21 382	
2 228 701	2 639 369	2 879 735	2 721 399	2 967 696	2 500 980	2 732 836	2 734 995	
4 380 296	15 761 183			4 073 048			4 126 190	
14 526	14 432	14 504	14 509	14 527	14 568	14 521	14 545	36.1
2 703	2 652	2 708	2 693	2 704	2 724	2 731	2 741	
17 229	17 084	17 212	17 202	17 231	17 292	17 252	17 286	
1 794 579	2 159 297	2 388 612	2 239 629	2 432 159	2 094 454	2 275 389	2 259 991	
3 567 999	12 894 672			3 336 648			3 413 248	
1 861	1 901	1 788	1 799	1 770	1 772	1 784	1 761	36.2
416	412	402	400	398	398	394	392	
2 277	2 313	2 190	2 199	2 168	2 170	2 178	2 153	
241 210	252 709	244 147	252 503	284 240	185 788	221 094	245 847	
391 073	1 375 937			330 187			323 350	
##	##	##	##	##	##	##	##	36.3
##	##	##	##	##	##	##	##	
33	32	34	34	34	34	32	32	
2 677	3 870	4 590	4 415	4 404	3 731	4 126	3 865	
5 098	19 161			5 224			4 957	
105	105	107	106	106	104	100	100	36.4
23	24	24	24	25	25	25	25	
128	130	131	130	131	129	125	125	
11 652	16 331	18 110	17 216	18 251	14 748	16 139	15 260	
22 835	87 588			22 517			21 171	
488	458	483	489	491	494	495	496	36.5
182	163	182	181	172	174	173	173	
670	621	665	670	663	668	668	669	
63 748	72 549	77 899	74 252	81 678	69 138	69 991	69 903	
170 905	570 763			157 190			152 905	
##	##	##	##	##	##	##	##	36.6
##	##	##	##	##	##	##	##	
1 128	1 112	1 112	1 093	1 099	1 118	1 141	1 117	
114 835	134 611	146 377	133 384	146 964	133 121	146 097	140 129	
222 386	813 062			221 282			210 559	
883	879	873	861	865	877	893	873	36.A
278	264	273	266	268	275	280	276	
1 161	1 144	1 146	1 127	1 133	1 152	1 173	1 149	
117 512	138 481	150 967	137 799	151 368	136 852	150 223	143 994	
227 484	832 223			226 506			215 516	
381 802	379 835	381 769	381 720	381 032	379 605	378 753	377 954	
165 768	164 301	166 499	166 763	166 806	166 887	167 001	166 872	
547 570	544 137	548 268	548 483	547 838	546 492	545 754	544 826	
59 774 060	69 076 916	76 133 706	71 248 800	77 291 373	67 755 230	71 282 503	70 600 289	
165 959 215	567 940 216			140 840 057			145 501 744	

Waarde van de bestellingen voor bepaalde bedrijfstakken volgens

NACE code	Activiteit	Bestelling	2000			
			Augustus	September	Oktober	November
17	Vervaardiging van textiel m.u.v. textielveredeling	Totaal	13 938	19 068	19 864	18 399
		Waarvan voor het buitenland	10 678	15 090	15 551	14 499
18	Vervaardiging van kleding en bontrijverheid	Totaal	2 245	2 213	1 676	1 395
		Waarvan voor het buitenland	981	1 024	796	647
21	Papier- en kartonnijverheid	Totaal	12 054	13 309	13 454	13 250
		Waarvan voor het buitenland	7 959	8 809	8 573	8 698
24	Chemische nijverheid	Totaal	84 463	91 820	90 777	88 397
		Waarvan voor het buitenland	63 786	70 699	69 430	68 941
27	Metallurgie	Totaal	16 668	19 688	21 590	19 806
		Waarvan voor het buitenland	12 777	15 720	17 148	15 885
28	Vervaardiging van produkten van metaal m.u.v. oppervlaktebehandeling en bekleding van metaal	Totaal	19 474	20 245	20 730	19 285
		Waarvan voor het buitenland	8 910	8 279	8 241	8 117
29	Vervaardiging van machines, apparaten en werktuigen	Totaal	21 073	25 034	28 061	25 483
		Waarvan voor het buitenland	15 429	18 199	21 169	18 723
30	Vervaardiging van kantoormachines en computers	Totaal	2 161	2 931	2 097	2 287
		Waarvan voor het buitenland	1 465	2 210	1 481	1 693
31	Vervaardiging van elektrische machines en apparaten	Totaal	14 954	15 427	18 539	16 999
		Waarvan voor het buitenland	9 296	9 827	12 237	10 961
32	Vervaardiging van audio-, video- en telecommunicatieapparatuur	Totaal	16 389	13 008	18 681	11 823
		Waarvan voor het buitenland	13 936	11 528	16 269	10 329
33	Vervaardiging van medische apparatuur, van precisie- en optische instrumenten en van uurwerken	Totaal	2 649	2 540	4 046	3 310
		Waarvan voor het buitenland	1 487	1 318	2 644	1 934
34	Vervaardiging en assemblage van auto's, aanhangwagens en opleggers	Totaal	35 897	40 919	45 133	53 867
		Waarvan voor het buitenland	32 360	36 133	40 044	48 369
35	Vervaardiging van overige transportmiddelen	Totaal	6 685	4 155	4 650	4 664
		Waarvan voor het buitenland	5 345	2 797	3 001	2 910

de hoofdactiviteit van de vestiging (voorlopige cijfers in miljoenen BEF)

December	2000	2001		Maart	April	Mei	Juni	NACE code
		Januari	Februari					
15 388	209 070	17 708	17 754	18 989	17 467	17 199	16 943	17
12 186	163 465	14 019	14 083	15 016	13 471	13 637	13 515	
1 322	22 720	1 692	2 321	2 175	1 426	1 440	1 475	18
620	10 161	624	1 134	1 102	667	799	753	
11 105	157 383	13 481	13 256	13 636	12 610	13 315	13 684	21
7 327	105 695	8 469	8 603	8 911	8 327	8 696	9 212	
81 067	1 053 738	91 447	90 193	94 493	90 159	92 431	92 009	24
61 754	812 801	70 539	66 942	74 278	69 754	69 951	71 699	
17 464	222 980	19 028	18 685	20 120	17 128	19 107	17 996	27
14 524	176 933	15 003	15 014	15 827	13 619	15 244	13 825	
19 421	230 877	19 908	18 112	20 538	17 866	19 289	20 731	28
7 502	94 987	8 616	7 340	8 489	7 009	7 470	7 862	
27 017	302 307	27 074	26 403	28 052	25 137	25 039	27 149	29
18 745	222 211	19 969	19 875	20 696	18 869	18 008	19 555	
2 182	27 445	1 769	2 058	2 887	1 724	1 500	1 752	30
1 615	20 121	988	1 425	2 185	1 250	1 027	1 082	
16 510	185 376	15 441	15 748	14 913	13 640	14 052	13 253	31
10 038	115 168	9 464	9 216	9 064	8 321	8 737	8 071	
15 425	157 049	12 660	14 077	17 010	13 068	13 000	12 995	32
12 737	134 452	10 702	12 337	14 484	11 045	10 477	10 148	
3 278	35 657	3 668	2 969	3 296	2 779	2 959	2 558	33
1 584	19 882	1 725	1 480	1 573	1 330	1 699	1 286	
48 095	565 100	60 646	64 131	72 804	51 475	58 685	61 375	34
42 747	504 664	52 686	55 654	65 114	45 640	52 112	53 618	
4 105	54 212	5 519	9 403	4 933	3 646	4 273	4 437	35
2 784	36 362	3 692	8 138	3 395	2 002	2 745	2 913	

Maandstatistiek van de industriële productie - PRODCOM

Inleiding

1 januari 1994 betekent een keerpunt in de opstelling van maandstatistieken van de industriële productie. Tot 1993 bestond voor de meeste sectoren een specifieke maandstatistiek. De gebruikte goederennomenclatuur was een empirisch ontworpen productenlijst per bedrijfstak.

Sinds het tot stand komen van de interne markt op 1 januari '93 is de behoefte aan internationaal vergelijkbare resultaten toegenomen. Men wil de gegevens over productie kunnen koppelen aan die over de buitenlandse handel. Dit leidde tot de PRODCOM-enquête.

De meeste industriële ondernemingen met 10 of meer personeelsleden of met een jaaromzet van 100 miljoen BEF, en sommige andere ondernemingen met een industriële nevenactiviteit waar tenminste 20 personen werken, zijn onderworpen aan Prodcom.

Om uiteenlopende redenen worden de statistieken van enkele sectoren (energie, recuperatie, waterdistributie, slachthuizen, zuivel, ijzer en staal) nog ingezameld volgens het oude systeem.

De nieuwe nomenclatuur voor de productiestatistieken, de Prodcom-lijst, bevat ongeveer 5.700 industriële producten, hoofdzakelijk goederen, maar ook een aantal industriële diensten. Elke rubriek van de Prodcom-lijst wordt aangeduid door een code van acht cijfers. De eerste zes cijfers komen overeen met de statistische classificatie van producten, gekoppeld aan de economische activiteiten (CPA). Bovendien bestaan de rubrieken van de Prodcom-lijst uit artikelen of groepen artikelen van de gecombineerde nomenclatuur.

Er wordt geënquêteerd op het niveau van de lokale eenheid. Indien in één lokale eenheid meerdere activiteiten worden uitgeoefend, vult men één aangifte in per activiteit, t.t.z. per afdeling (2 cijfers) van de NACE-rev. 1. Naast gegevens betreffende de waarde van de productie volgens de hoofdactiviteit, zijn er ook gegevens betreffende tewerkstelling en arbeidsvolume (Prodcom publikatie «Productiewaarde en tewerkstelling volgens de hoofdactiviteit»).

Opmerking : Bepaalde producten komen in de publikatie niet voor op het niveau van acht cijfers van de Prodcom lijst. Dit is te wijten aan de vertrouwelijkheid van sommige gegevens. De waarde van de productie van deze "vertrouwelijke" producten is opgenomen in een minder gedetailleerde code.

De resultaten zijn nog voorlopig, omdat er nog steeds een kleine non-respons is.

Maandstatistiek van de industriële productie - PRODCOM

Leveringen (1) in waarde en in hoeveelheid volgens de CPA en de Prodcom-lijst
(voorlopige cijfers)

Code (2)	Omschrijving	Eenheid	2001			
			Februari	Maart	April	Mei
14	ANDERE DELFSTOFFEN	x 1000 BEF kg	2 126 542 4 764 354 642	2 646 572 5 674 701 359	2 508 214 5 246 754 610	2 864 302 6 734 962 435
	WAARVAN:					
141	- STEEN VOOR DE BOUW	x 1000 BEF kg	569 834 829 532 519	643 423 972 348 587	601 036 897 584 584	638 406 995 271 088
	WAARVAN:					
14111150	-- Kalksteen voor het bouwbedrijf, albast	x 1000 BEF kg	169 777 123 116 543	173 359 137 088 700	191 395 127 701 440	210 593 142 365 206
14111253	-- Zandsteen, onbewerkt of enkel kantrecht behouwen	x 1000 BEF kg	2 879 13 984 250	2 266 6 504 169	3 520 8 500 098	5 742 10 841 984
1412	-- Kalksteen, gips en krijt	x 1000 BEF kg	391 516 691 638 703	461 643 828 050 738	398 016 760 482 700	413 165 841 032 663
141210	--- Kalksteen en gips	x 1000 BEF kg	109 771 360 461 268	126 199 457 163 420	115 599 441 974 412	131 988 520 039 003
141220	--- Krijt en dolomiet	x 1000 BEF kg	281 745 331 177 435	335 444 370 887 318	282 417 318 508 288	281 177 320 993 660
142	- ZAND EN KLEI	x 1000 BEF kg	1 131 093 3 828 577 402	1 530 386 4 579 344 077	1 455 894 4 232 099 827	1 776 449 5 623 123 423
	WAARVAN:					
142112	-- Korrels, scherven, splinters en poeder van steen; keien, grint, steenslag waarvan:	x 1000 BEF kg	770 048 2 966 698 582	1 049 499 3 524 423 647	994 075 3 274 063 672	1 170 318 4 330 166 738
14211230	--- Steenslag voor de vervaardiging van beton, voor de wegenbouw en voor ander gebruik in de bouw	x 1000 BEF kg	632 247 2 474 071 889	893 898 2 987 472 617	806 904 2 621 966 582	952 445 3 572 226 508
142113	-- Macadam; teermacadam	x 1000 BEF kg	48 923 41 130 294	89 842 80 284 720	138 008 115 408 880	200 069 190 457 350
14301	- MINERALEN VOOR DE CHEMISCHE EN KUNSTMESTINDUSTRIE	x 1000 BEF kg	269 951 55 370 132	312 689 71 037 707	299 702 65 045 491	319 247 72 139 913
	WAARVAN:					
14301390	-- Andere minerale stoffen, n.e.g.	x 1000 BEF kg	162 717 44 887 005	213 434 59 909 468	205 435 55 257 566	220 147 61 870 955
15	VOEDINGSMIDDELEN EN DRANKEN (4)	x 1000 BEF -	52 787 295	59 980 348	55 087 483	60 110 468
151	- VLEES EN VLEESPRODUKTEN (5)	x 1000 BEF -	10 111 281	12 065 268	11 245 001	12 190 580
	WAARVAN:					
1511	-- Vers en geconserveerd vlees (behalve van gevogelte) (5)	x 1000 BEF -	3 604 174	4 500 939	4 091 823	4 478 701
	WAARVAN:					
15111	--- Vlees en eetbare slachtafvallen van runderen, varkens, schapen, geiten, paarden en ezels (5) waarvan:	x 1000 BEF kg	3 394 703 36 469 817	4 280 708 43 011 190	3 875 820 36 864 500	4 235 582 41 239 657
151111	---- Vlees van runderen, vers of gekoeld (5)	x 1000 BEF kg	615 425 3 016 967	683 818 3 281 883	753 576 3 496 252	752 183 3 532 388
15111140	----- Vers of gekoeld rundvlees (hele dieren, halve dieren, voorvoeten en achtervoeten) (5)	x 1000 BEF kg	17 815 118 018	21 327 142 387	29 190 173 760	25 485 157 678
15111190	----- Rundvlees, ander, vers of gekoeld (5)	x 1000 BEF kg	597 610 2 898 949	662 491 3 139 496	724 386 3 322 492	726 698 3 374 710
151113	---- Vlees van varkens, vers of gekoeld (5)	x 1000 BEF kg	2 238 822 25 824 718	2 919 052 30 225 696	2 617 941 26 863 576	2 871 026 29 719 170

(1) Leveringen m.i.v. aan het buitenland geleverd maakloonwerk.

(2) Statistische classering van producten gekoppeld aan activiteiten - CPA (2-6 cijfers); Prodcom-lijst (8 cijfers).

(4) M.u.v. slachterijen en melkerijen.

(5) M.u.v. slachterijen.

Maandstatistiek van de industriële productie - PRODCOM

**Leveringen (1) in waarde en in hoeveelheid volgens de CPA en de Prodcom-lijst
(voorlopige cijfers) - vervolg**

Code (2)	Omschrijving	Eenheid	2001			
			Februari	Maart	April	Mei
15111330	----- Verse of gekoelde varkens, hele en halve dieren (5)	x 1000 BEF kg	304 499 3 599 692	413 840 4 426 254	326 508 3 445 828	365 025 4 153 984
15111350	----- Verse of gekoelde varkenshammen, -schouders en delen daarvan (5)	x 1000 BEF kg	345 248 3 465 886	436 210 3 875 052	427 983 3 800 790	444 703 4 148 257
15111390	----- Vers of gekoeld varkensvlees, n.e.g. (5)	x 1000 BEF kg	1 589 075 18 759 140	2 069 002 21 924 390	1 863 450 19 616 958	2 061 298 21 416 929
151114	----- Vlees van varkens, bevroren (5)	x 1000 BEF kg	338 228 4 486 387	443 186 5 798 238	289 703 3 733 847	398 706 5 256 082
15111600	----- Bevroren lams- of schapevlees (5)	x 1000 BEF kg	2 801 10 604	3 461 13 656	3 953 14 867	4 682 15 929
15111800	----- Vlees van paarden, ezels, muilieren of muilezels, vers, gekoeld of bevroren (5)	x 1000 BEF kg	88 946 432 349	106 319 588 328	102 221 561 341	103 522 537 291
15111900	----- Eetbare slachtafvallen, enz., vers, gekoeld of bevroren (5)	x 1000 BEF kg	55 202 2 416 553	64 058 2 779 836	48 809 1 879 801	46 993 1 875 798
15112	--- Huidwol en ongelooide huiden en vellen van runderen of paardachtigen (5)	x 1000 BEF -	7 378	12 565	7 992	15 614
151130	--- Runder-, schape-, geite- en varkensvet en vet van gevogelte (5) waarvan:	x 1000 BEF kg	42 362 3 206 455	43 815 3 241 258	38 708 2 669 360	41 735 2 981 025
15113030	--- Vet van varkens en pluimvee, vers, gekoeld, bevroren, gezouten, enz., of gerookt (5)	x 1000 BEF kg	6 464 468 248	14 138 740 989	5 575 392 031	6 954 509 130
151140	--- Ruwe afvallen, niet geschikt voor menselijke consumptie (5)	x 1000 BEF kg	159 731 7 174 550	163 851 6 862 825	169 303 6 831 530	185 770 8 557 194
15114030	--- Darmen, blazen en magen van dieren, andere dan die van vissen, in hun geheel of in stukken (5)	x 1000 BEF kg	38 277 958 065	57 009 1 424 902	49 288 1 143 819	54 773 1 617 569
15114090	--- Andere afvalproducten, niet geschikt voor menselijke consumptie (5)	x 1000 BEF kg	121 454 6 216 485	106 842 5 437 923	120 015 5 687 711	130 997 6 939 625
1512	--- Vers en geconserveerd vlees van gevogelte waarvan:	x 1000 BEF kg	2 408 484 45 985 130	2 841 310 54 325 478	2 686 924 44 461 439	2 921 130 48 590 314
151211	--- Vlees en eetbare slachtafvallen van pluimvee, vers of gekoeld waarvan:	x 1000 BEF kg	1 826 817 34 401 289	2 096 130 38 900 603	2 087 752 34 385 069	2 306 363 35 464 657
15121113	--- Kippen, niet in stukken gesneden, vers of gekoeld	x 1000 BEF kg	410 577 6 578 502	460 178 7 219 278	445 107 6 746 889	466 829 7 418 081
15121153	--- Delen van hanen of kippen, vers of gekoeld	x 1000 BEF kg	1 360 708 19 128 007	1 569 665 23 020 646	1 588 902 20 233 273	1 783 882 22 621 758
15121155	--- Delen van kalkoenen, vers of gekoeld	x 1000 BEF kg	8 887 71 145	12 188 99 663	9 960 85 641	13 389 108 257
15121170	--- Slachtafvallen en levers van pluimvee, vers of gekoeld	x 1000 BEF kg	30 302 8 588 967	38 809 8 528 449	28 024 7 278 100	25 713 5 278 012
151212	--- Vlees en eetbare slachtafvallen van pluimvee, bevroren waarvan:	x 1000 BEF kg	482 700 11 110 992	634 140 14 840 033	500 686 9 491 852	531 029 12 591 747
15121213	--- Kippen, niet in stukken gesneden, bevroren	x 1000 BEF kg	76 331 1 735 305	90 060 2 020 030	92 309 1 931 881	63 300 1 345 611

(1) Leveringen m.i.v. aan het buitenland geleverd maakloonwerk.

(2) Statistische classering van producten gekoppeld aan activiteiten - CPA (2-6 cijfers): Prodcom-lijst (8 cijfers).

(5) M.u.v. slachterijen.

Maandstatistiek van de industriële productie - PRODCOM

Leveringen (1) in waarde en in hoeveelheid volgens de CPA en de Prodcop-lijst (voorlopige cijfers) - vervolg

Code (2)	Omschrijving	Eenheid	2001			
			Februari	Maart	April	Mei
15121253	---- Delen van kippen, bevroren	x 1000 BEF kg	335 719 7 207 299	451 384 10 270 351	352 033 6 593 704	378 699 8 538 376
1513	-- Vleeswaren en -conserven	x 1000 BEF -	4 098 623	4 723 019	4 466 254	4 790 749
	waarvan:					
151311	--- Vlees en eetbare slachtafvallen, gezouten, gepekeld, gedroogd of gerookt; meel en poeder van vlees of slachtafval	x 1000 BEF kg	717 758 3 890 869	833 150 4 173 566	782 849 3 704 296	784 380 3 781 669
15131110	---- Hammen en schouders van varkens alsmede delen daarvan, met been, gedroogd, gezouten of gerookt	x 1000 BEF kg	224 368 1 007 439	263 951 1 100 698	245 277 1 014 632	238 254 1 015 215
15131130	---- Buiken van varkens alsmede delen daarvan, gedroogd, gezouten of gerookt	x 1000 BEF kg	191 978 1 402 975	215 088 1 498 449	184 656 1 224 691	190 883 1 295 650
15131150	---- Ander varkensvlees, gedroogd, gezouten of gerookt, n.e.g.	x 1000 BEF kg	240 805 1 277 028	285 434 1 346 820	286 915 1 257 031	290 820 1 277 424
15131170	---- Rundvlees, gedroogd, gezouten of gerookt	x 1000 BEF kg	13 953 37 993	15 264 41 909	15 953 45 730	15 441 40 283
15131190	---- "Ander vlees, n.e.g., gedroogd, gezouten of gerookt; meel en poeder van vlees of slachtafvallen"	x 1000 BEF kg	46 654 165 434	53 413 185 690	50 048 162 212	48 982 153 097
151312	--- Andere bereidingen en conserven, van vlees, slachtafv. of bloed; extr. en sappen van vlees, vis en ongew. dierenwaarvan:	x 1000 BEF kg	3 337 825 22 766 499	3 843 960 25 321 973	3 632 861 23 733 436	3 953 441 25 250 277
15131215	---- Worst en dergelijke produkten, excl. leverworst	x 1000 BEF kg	859 384 6 474 261	920 686 6 784 134	866 135 6 298 074	977 248 6 998 783
15131223	---- Bereidingen van levers van ganzen en eenden	x 1000 BEF kg	12 532 48 200	14 093 58 996	15 615 62 915	15 937 66 646
15131225	---- Bereidingen en conserven van lever van andere dieren of pluimvee, behalve eenden of ganzen	x 1000 BEF kg	103 831 730 633	122 682 812 400	120 483 819 499	125 825 849 405
15131233	---- Andere bereidingen van vlees van kalkoenen	x 1000 BEF kg	120 818 575 199	139 492 663 784	130 158 594 775	133 142 608 421
15131235	---- Andere bereidingen van vlees van ander pluimvee	x 1000 BEF kg	658 573 4 163 533	754 483 4 609 452	706 847 4 881 857	746 767 4 495 072
15131243	---- Andere bereidingen van hammen van varkens en van delen daarvan	x 1000 BEF kg	562 918 2 815 934	707 069 3 292 215	702 882 3 108 437	714 689 3 187 146
15131245	---- Andere bereidingen van schouders van varkens en van delen daarvan	x 1000 BEF kg	131 846 1 454 931	168 251 1 764 032	111 966 1 085 304	129 854 1 265 599
15131253	---- Bereidingen van varkensvlees, incl. mengsels, met gew. % vlees of slachtafvallen, spek of vet < 40	x 1000 BEF kg	140 470 1 140 442	149 393 1 213 053	157 031 1 207 527	177 962 1 345 046
15131259	---- Andere bereidingen van varkensvlees, inclusief mengsels, n.e.g., andere	x 1000 BEF kg	397 288 2 999 586	464 396 3 465 168	441 119 3 067 301	507 873 3 526 727
15131260	---- Bereidingen van rundvlees	x 1000 BEF kg	193 107 1 286 539	213 275 1 403 034	198 909 1 381 800	248 776 1 596 589
15131270	---- Extracten en sappen van vlees, vis en ongewervelde waterdieren	x 1000 BEF kg	1 828 14 008	1 991 12 540	2 019 18 048	1 722 14 598
15201	- BEREIDINGEN EN CONSERVEN VAN VIS	x 1000 BEF kg	987 486 4 033 206	1 243 476 4 754 779	1 229 007 4 691 027	1 273 002 5 027 376
	WAARVAN:					

(1) Leveringen m.i.v. aan het buitenland geleverd maakloonwerk.

(2) Statistische classering van producten gekoppeld aan activiteiten - CPA (2-6 cijfers): Prodcop-lijst (8 cijfers).

Maandstatistiek van de industriële productie - PRODCOM

Leveringen (1) in waarde en in hoeveelheid volgens de CPA en de Prodcom-lijst (voorlopige cijfers) - vervolg

Code (2)	Omschrijving	Eenheid	2001			
			Februari	Maart	April	Mei
152012	-- Vis, visfilets, ander visvlees en levers, hom en kuit, van vis, bevroren waarvan:	x 1000 BEF kg	145 705 500 137	172 701 601 272	185 730 637 671	176 439 599 328
15201270	--- Bevroren visfilets	x 1000 BEF kg	93 478 319 023	106 839 389 285	127 012 457 160	120 006 418 037
152013	-- Vis, gedroogd, gezouten of gepekeld; gerookte vis; vismeel, geschikt voor menselijke consumptiewaarvan:	x 1000 BEF kg	126 814 370 391	146 694 431 584	169 052 493 249	193 632 569 722
15201353	--- Gerookte Pacifische zalm, Atlantische zalm en Donauzalm (inclusief filets)	x 1000 BEF kg	81 697 144 519	96 329 166 889	113 789 207 712	123 663 228 224
15201359	--- Gerookte vis (behalve zalm en haring), inclusief filets	x 1000 BEF kg	37 783 162 600	44 530 199 652	47 155 201 113	57 292 225 936
152014	-- Andere bereidingen en conserven van vis; kaviaar waarvan:	x 1000 BEF kg	252 167 1 551 629	288 100 1 729 952	270 587 1 617 864	290 630 1 832 153
15201411	--- Bereidingen en conserven van zalm (niet fijngemaakt)	x 1000 BEF kg	10 662 46 214	15 009 60 386	14 872 63 707	16 711 72 046
15201412	--- Bereidingen en conserven van haring (niet fijngemaakt)	x 1000 BEF kg	26 423 199 866	33 374 260 198	24 104 176 398	26 294 189 437
15201419	--- Bereidingen en conserven van andere vissoorten, niet fijngemaakt en geen vissticks	x 1000 BEF kg	55 584 449 620	61 024 488 852	56 253 446 048	61 952 492 699
15201430	--- Andere bereidingen en conserven van vis	x 1000 BEF kg	128 379 658 738	142 311 691 633	142 486 734 914	163 969 957 486
152015	-- Schaaldieren, bevroren; weekdieren en andere ongewervelde waterdieren, bevroren, gedroogd, gezouten of	x 1000 BEF kg	167 043 468 402	198 666 491 174	191 613 515 269	202 533 530 910
15201600	-- Schaaldieren, weekdieren enz., bereid of geconserveerd	x 1000 BEF kg	132 717 602 068	218 674 850 300	194 334 775 720	176 513 805 655
153	- BEREIDINGEN EN CONSERVEN VAN GROENTEN EN FRUIT	x 1000 BEF -	5 469 079	6 172 888	5 863 496	6 349 023
15311	-- Bereidingen en conserven van aardappelen waarvan:	x 1000 BEF kg	1 795 918 72 283 446	1 925 070 80 199 141	2 009 997 82 278 023	2 201 807 86 444 317
15311250	--- Aardappelen, op andere wijze verduurzaamd dan in azijn of azijnzuur, bevroren	x 1000 BEF kg	993 286 48 444 414	1 042 342 51 501 494	1 106 126 52 175 861	1 189 077 57 847 477
15311290	--- Aardappelen, in andere vorm dan van meel, gries of vlokken, verduurzaamd, niet bevroren, o.a. chips	x 1000 BEF kg	689 172 20 333 206	748 374 24 207 134	771 962 25 846 341	881 083 24 243 030
153210	-- Vruchte- en groentesappen waarvan:	x 1000 BEF l	508 215 13 806 992	588 860 15 729 228	643 970 17 899 879	629 877 16 186 043
15321015	--- Andere sinaasappelsap, ongegist, zonder toegevoegde alcohol, niet geconcentreerd	x 1000 BEF l	291 079 8 022 894	353 172 9 509 204	359 887 9 917 768	328 573 8 915 524
15321023	--- Ananassap, ongegist, zonder toegevoegde alcohol, niet geconcentreerd	x 1000 BEF l	8 179 304 592	7 503 257 623	9 488 344 436	9 414 321 549
15321024	--- Tomatesap, ongegist, zonder toegevoegde alcohol	x 1000 BEF l	6 176 228 355	7 120 272 553	7 928 317 290	7 621 272 321
15321025	--- Druivesap (inclusief most), ongegist, zonder toegevoegde alcohol, niet geconcentreerd	x 1000 BEF l	21 603 781 605	12 319 349 275	21 062 740 226	24 984 745 797

(1) Leveringen m.i.v. aan het buitenland geleverd maakloonwerk.

(2) Statistische classering van producten gekoppeld aan activiteiten - CPA (2-6 cijfers): Prodcom-lijst (8 cijfers).

Maandstatistiek van de industriële productie - PRODCOM

Leveringen (1) in waarde en in hoeveelheid volgens de CPA en de Prodcom-lijst (voorlopige cijfers) - vervolg

Code (2)	Omschrijving	Eenheid	2001			
			Februari	Maart	April	Mei
15321026	--- Appelsap, ongegist, zonder toegevoegde alcohol, niet geconcentreerd	x 1000 BEF l	49 017 1 665 089	60 909 2 177 737	65 482 2 430 005	70 532 2 497 472
15321030	--- Mengsels van sappen, ongegist, zonder toegevoegde alcohol, niet geconcentreerd	x 1000 BEF l	30 621 1 037 973	34 540 1 166 181	53 631 1 680 763	63 932 1 608 219
1533	-- Bereidingen en conserven van groenten en vruchten n.e.g. waarvan:	x 1000 BEF kg	3 164 946 111 525 968	3 658 958 125 789 975	3 209 529 111 398 291	3 517 339 115 959 856
15331	--- Bereidingen en conserven van groenten (exclusief aardappelen) waarvan:	x 1000 BEF kg	2 343 713 81 632 170	2 786 775 93 154 860	2 435 163 84 195 064	2 637 082 84 366 262
15331100	---- Bevroren groenten	x 1000 BEF kg	1 914 266 68 636 749	2 316 923 78 387 150	2 029 192 71 695 622	2 206 112 71 881 616
153314	---- Groenten, op andere wijze verduurzaamd dan in azijn of azijnzuur waarvan:	x 1000 BEF kg	406 896 12 607 648	433 008 13 935 860	372 322 11 871 394	408 775 12 037 093
15331440	----- Andere groenten, op andere wijze verduurzaamd dan in azijn, enz., bevroren, n.e.g.	x 1000 BEF kg	62 716 683 767	71 950 1 584 427	64 932 1 160 393	68 362 907 179
15331490	----- Andere groenten en mengsels van groenten op andere wijze verduurzaamd dan in azijn of azijnzuur, niet bevroren	x 1000 BEF kg	226 576 7 825 521	248 086 8 228 116	170 975 5 306 092	224 518 6 690 025
153322	--- Jam, vruchtengelei, vruchten- en notenmoes en vruchten- en notenpasta	x 1000 BEF kg	331 858 5 801 174	383 036 6 867 353	315 824 4 881 075	366 185 5 543 067
153325	--- Andere conserven van vruchten	x 1000 BEF kg	287 794 15 874 873	270 410 16 300 704	254 983 14 056 422	297 022 17 352 775
154	- DIERLIJKE EN PLANTAARDIGE OLIE EN VETTEN WAARVAN:	x 1000 BEF kg	3 987 785 270 202 371	4 527 194 312 784 643	4 238 172 287 396 825	4 407 844 297 534 943
1542	-- Geraffineerde oliën en vetten waarvan:	x 1000 BEF kg	1 387 394 69 693 246	1 541 636 78 261 478	1 493 618 76 157 340	1 456 581 72 305 971
154213	--- Dierlijke en plantaardige vetten en oliën, alsmede fracties daarvan, gehydrogeneerd, veresterd, doch niet	x 1000 BEF kg	302 692 12 623 254	331 328 14 087 630	331 631 14 320 834	317 830 13 722 126
15431050	-- Bereidingen van vetten en oliën voor menselijke consumptie (vloeibare margarine)	x 1000 BEF kg	329 297 7 602 078	359 196 8 536 016	347 832 7 947 423	353 465 8 230 006
15521000	- CONSUMPTIE-IJS, OOK INDIEN CACAO BEVATTEND	x 1000 BEF l	472 549 7 166 938	614 524 10 839 509	755 872 12 355 325	1 146 256 17 799 740
156	- MAALDERIJPRODUKTEN, ZETMEEL EN ZETMEELPRODUKTEN	x 1000 BEF kg	3 780 167 265 194 015	4 328 977 304 755 256	3 902 095 276 941 895	4 201 887 284 757 751
1561	-- Maalderijproducten waarvan:	x 1000 BEF kg	2 328 826 172 612 916	2 631 365 190 646 295	2 447 133 182 982 750	2 480 796 179 008 215
15612	--- Meel van granen en ander plantaardig meel, alsmede mengsels daarvan waarvan:	x 1000 BEF kg	1 373 834 106 084 393	1 522 739 115 551 470	1 452 264 111 995 561	1 483 674 109 504 633
15612100	---- Meel van tarwe of van mengkoren	x 1000 BEF kg	1 006 988 99 392 391	1 102 753 107 574 093	1 044 302 104 547 507	1 051 157 101 305 419
15612200	---- Meel van granen, andere dan van tarwe of van mengkoren	x 1000 BEF kg	31 115 1 515 137	37 441 1 882 743	34 824 1 731 304	41 857 2 152 721
15612400	---- Mengsels en deeg, voor de bereiding van bakkerswaren bedoeld bij GN 1905	x 1000 BEF kg	334 819 5 161 913	381 962 6 074 844	372 568 5 705 051	390 231 6 044 401

(1) Leveringen m.i.v. aan het buitenland geleverd maakloonwerk.

(2) Statistische classering van producten gekoppeld aan activiteiten - CPA (2-6 cijfers): Prodcom-lijst (8 cijfers).

Maandstatistiek van de industriële productie - PRODCOM

**Leveringen (1) in waarde en in hoeveelheid volgens de CPA en de Prodcop-lijst
(voorlopige cijfers) - vervolg**

Code (2)	Omschrijving	Eenheid	2001			
			Februari	Maart	April	Mei
15613	--- Gries, griesmeel en pellets en andere producten van granen waarvan:	x 1000 BEF kg	339 284 24 579 310	397 382 27 355 067	337 149 24 972 269	377 185 26 545 919
156133	---- Andere graanproducten (inclusief corn-flakes) waarvan:	x 1000 BEF kg	258 076 10 732 754	299 708 11 619 475	253 514 10 225 741	280 848 11 671 902
15613335	----- Graankiemen, ook indien geplet, in vlokken of gemalen	x 1000 BEF kg	3 604 478 073	5 511 728 023	3 136 470 290	3 427 481 087
15613353	----- Andere bereidingen verkregen door het poffen of roosteren van granen o.a. popcorn en wafels van gepofte rijst	x 1000 BEF kg	155 990 2 088 212	185 990 2 443 585	151 340 1 920 429	168 133 2 264 143
1562	-- Zetmeel en zetmeelproducten waarvan:	x 1000 BEF kg	1 451 341 92 581 099	1 697 612 114 108 961	1 454 962 93 959 145	1 721 091 105 749 536
156210	--- Maisolie en fracties daarvan, niet chemisch gewijzigd	x 1000 BEF kg	162 812 9 125 594	176 772 9 691 708	158 316 8 461 848	183 324 9 599 787
15622190	--- Andere, invertsuiker daaronder begrepen	x 1000 BEF kg	146 724 3 523 146	169 925 4 300 161	161 275 4 141 706	182 317 4 479 730
156222	--- Zetmeel; inuline; tarwegluten; dextrine en ander gewijzigd zetmeel waarvan:	x 1000 BEF kg	303 880 12 519 047	363 831 14 865 382	333 832 12 399 505	338 565 13 304 685
15622270	---- Dextrine en ander gewijzigd zetmeel	x 1000 BEF kg	67 417 3 516 285	87 922 4 540 925	68 928 3 327 896	89 579 4 576 240
157	- BEREIDE DIERVOEDERS	x 1000 BEF kg	5 303 628 535 878 795	5 793 487 563 277 260	5 437 448 541 198 484	5 643 655 548 615 463
1571	-- Bereide veevoeders waarvan:	x 1000 BEF kg	5 189 175 531 016 142	5 676 843 558 441 258	5 325 295 536 157 550	5 506 645 542 716 771
15711010	--- Kemvoeders(premixen)	x 1000 BEF kg	587 443 16 293 704	614 235 17 658 550	566 572 16 384 578	751 531 19 652 241
15711033	--- Bereidingen voor het voederen van varkens	x 1000 BEF kg	2 108 259 252 726 358	2 314 263 287 124 397	2 228 561 275 836 098	2 275 976 283 396 365
15711035	--- Bereidingen voor het voederen van rundvee	x 1000 BEF kg	907 033 97 678 555	961 724 103 734 573	884 513 99 518 055	774 600 87 216 834
15711037	--- Andere bereidingen voor het voederen van dieren: pluimvee	x 1000 BEF kg	1 145 194 144 019 644	1 261 027 128 610 199	1 178 049 122 857 475	1 252 179 130 275 148
157210	-- Bereide voeders voor huisdieren	x 1000 BEF kg	114 453 4 862 653	116 644 4 836 002	112 153 5 040 934	137 010 5 898 692
158	- OVERIGE VOEDINGSMIDDELEN	x 1000 BEF -	16 148 283	16 829 747	14 609 528	15 188 566
15811	-- Bakkerijproducten	x 1000 BEF kg	1 862 850 26 348 053	2 093 670 31 327 873	2 024 287 30 294 674	2 080 968 31 862 107
15811100	--- Vers brood, waaraan geen honing, eieren, kaas of vruchten zijn toegevoegd	x 1000 BEF kg	1 070 262 20 946 650	1 193 790 25 133 728	1 164 670 24 363 498	1 214 320 25 719 243
15811200	--- Andere gezoete bakkers- en banketwaren, vb. croissants, chocoladebroodjes enz..	x 1000 BEF kg	792 588 5 401 403	899 880 6 194 145	859 617 5 931 176	866 648 6 142 864
15821	-- Beschuit, koekjes en ander houdbaar banketbakkerswerk waarvan:	x 1000 BEF kg	2 251 793 21 422 839	2 502 608 23 699 654	2 272 211 20 713 580	2 282 030 21 798 344

(1) Leveringen m.i.v. aan het buitenland geleverd maakloonwerk.

(2) Statistische classering van producten gekoppeld aan activiteiten - CPA (2-6 cijfers): Prodcop-lijst (8 cijfers).

**Leveringen (1) in waarde en in hoeveelheid volgens de CPA en de Prodcop-lijst
(voorlopige cijfers) - vervolg**

Code (2)	Omschrijving	Eenheid	2001			
			Februari	Maart	April	Mei
158212	--- Ontbijtkoek; koekjes en biscuits, gezoet; wafels en wafeltjes waarvan:	x 1000 BEF kg	1 766 866 15 509 951	1 923 488 16 695 330	1 763 149 14 824 430	1 803 215 16 263 250
15821253	---- Gezoete koekjes, biscuits, wafels en wafeltjes met cacao	x 1000 BEF kg	1 010 509 9 147 664	1 040 317 9 179 129	889 721 7 629 804	731 000 5 675 902
15821255	---- Gezoete koekjes en biscuits zonder cacao (o.a. speculoos)	x 1000 BEF kg	515 982 4 167 911	600 594 5 026 754	590 342 4 714 043	717 074 7 369 732
15821330	--- Wafels en wafeltjes, met een watergehalte van meer dan 10 %	x 1000 BEF kg	182 189 2 493 372	183 044 2 594 511	152 182 2 163 713	147 042 2 053 608
15821390	--- Andere ongezoete bakkers- en banketwaren	x 1000 BEF kg	108 146 1 248 656	126 374 1 605 941	122 336 1 450 035	118 571 1 413 603
1583	-- Suiker	x 1000 BEF kg	2 044 529 120 437 417	2 153 349 158 047 332	1 758 661 101 751 386	2 276 040 118 594 156
15831	--- Suiker	x 1000 BEF kg	2 030 034 100 785 167	2 130 434 105 709 002	1 743 210 89 748 830	2 248 307 102 926 968
158312	---- Rietsuiker en beetwortelsuiker, geraffineerd, alsmede chemisch zuivere saccharose, in vaste vorm	x 1000 BEF kg	1 907 389 82 547 894	2 001 563 83 750 333	1 635 578 72 285 164	2 119 333 82 115 586
15832000	--- Bietenpulp, uitgeperst suikerriet (ampas) en andere afvalfen van de suikerindustrie	x 1000 BEF kg	14 495 19 652 250	22 915 52 338 330	15 451 12 002 556	27 733 15 667 188
1584	-- Cacao, chocolade en suikerwerk	x 1000 BEF kg	5 826 016 49 255 697	5 468 336 44 912 920	4 178 636 36 567 684	4 015 337 38 566 252
158422	--- Chocolade en andere bereidingen voor menselijk gebruik die cacao bevatten anders dan in het groot verpakt waarvan:	x 1000 BEF kg	2 948 744 14 799 373	2 895 546 13 699 152	2 108 181 10 666 044	1 593 580 8 425 987
15842233	---- Chocolade, enz., in de vorm van tabletten, staven of repen, gevuld	x 1000 BEF kg	248 458 1 415 676	213 563 1 064 859	214 825 1 098 721	184 444 900 362
15842243	---- Bonbons of pralines met chocolade, alcohol bevattend	x 1000 BEF kg	81 975 337 565	97 736 444 330	59 161 281 989	69 632 364 732
15842245	---- Andere bonbons of pralines met chocolade	x 1000 BEF kg	804 773 2 998 585	802 343 2 983 206	687 068 2 252 410	439 892 1 426 303
15842253	---- Andere chocolade en chocoladewerken, gevuld	x 1000 BEF kg	542 074 2 283 276	497 553 2 070 084	297 065 1 249 804	282 918 1 223 376
15842255	---- Andere chocolade en chocoladewerken, niet gevuld	x 1000 BEF kg	573 468 2 058 595	592 935 1 740 248	141 114 484 148	83 192 331 999
15842290	---- Bereidingen, cacao bevattend, excl. chocolate in repen/staven/blokken e.d., bonbons- pralines- boterhampasta-	x 1000 BEF kg	86 147 1 131 193	44 436 617 049	36 036 524 944	29 562 459 956
15842330	--- Suikerwerk, witte chocolade	x 1000 BEF kg	403 272 3 828 712	318 011 2 944 743	259 161 2 435 176	306 946 2 958 871
15842365	--- Gom- en geleiprodukten, inclusief vruchtenpasta's toe bereid als suikergoed	x 1000 BEF kg	289 494 3 560 484	298 934 3 687 442	281 573 3 532 080	264 407 3 256 529
15842373	--- Zuurtes en dergelijk hardgekookt suikerwerk, ook indien gevuld	x 1000 BEF kg	56 171 579 995	67 066 689 251	62 639 610 824	67 986 717 582
15842375	--- Karamels, toffees en dergelijke	x 1000 BEF kg	63 975 722 845	59 012 646 033	63 718 690 815	59 015 660 647

(1) Leveringen m.i.v. aan het buitenland geleverd maakloonwerk.

(2) Statistische classering van producten gekoppeld aan activiteiten - CPA (2-6 cijfers): Prodcop-lijst (8 cijfers).

Maandstatistiek van de industriële productie - PRODCOM

**Leveringen (1) in waarde en in hoeveelheid volgens de CPA en de Prodcou-lijst
(voorlopige cijfers) - vervolg**

Code (2)	Omschrijving	Eenheid	2001			
			Februari	Maart	April	Mei
15851	-- Macaroni, noedels, koeskoes en dergelijke deegwaren waarvan:	x 1000 BEF kg	642 759 9 407 843	677 029 10 347 502	651 414 9 853 628	691 326 10 059 419
15851233	--- Deegwaren, gekookt of gevuld o.a. pizza	x 1000 BEF kg	349 138 2 719 056	391 928 3 127 281	366 930 3 044 534	388 261 3 332 146
15861	-- Koffie en thee waarvan:	x 1000 BEF kg	1 369 509 8 997 899	1 506 717 8 916 060	1 392 000 8 602 778	1 402 685 10 168 003
158611	--- Cafeïnevrije koffie en gebrande koffie	x 1000 BEF kg	1 019 462 6 034 739	1 113 086 5 861 309	1 048 186 5 344 768	1 085 946 6 824 763
15861150	---- Gebrande koffie waaruit geen cafeïne is verwijderd	x 1000 BEF kg	887 232 5 255 786	973 492 5 052 627	905 561 4 669 432	965 210 6 105 492
15861170	---- Gebrande koffie waaruit cafeïne is verwijderd	x 1000 BEF kg	132 230 778 953	139 594 808 682	142 625 675 336	120 736 719 271
15871	-- Azijn; sausen; samengestelde kruidenrijen; mosterdmeel en bereide mosterdwaarvan:	x 1000 BEF -	649 691	726 625	747 948	814 560
15871230	--- Tomatenketchup en andere tomatensausen	x 1000 BEF kg	42 624 904 677	44 767 883 230	52 109 1 181 749	53 838 1 143 763
15871270	--- "Sausen en preparaten voor sausen; samengestelde kruidenrijen en dergelijke producten, n.e.g."	x 1000 BEF kg	585 019 9 700 140	655 854 10 752 097	667 964 10 260 930	733 911 11 382 296
158810	-- Gehomogeniseerde voedingspreparaten en dieetvoeding	x 1000 BEF kg	235 936 2 089 106	244 209 2 197 703	238 291 2 199 319	226 513 2 016 134
1589	-- Overige voedingsmiddelen waarvan:	x 1000 BEF kg	1 265 200 19 774 803	1 457 204 24 550 253	1 346 080 23 538 031	1 399 107 23 034 654
15891100	--- "Preparaten voor soep of voor bouillon; bereide soep en bouillon"	x 1000 BEF kg	69 017 1 409 796	65 988 1 108 475	69 911 1 191 068	64 537 1 251 683
158914	--- Andere voedingsmiddelen n.e.g. waarvan:	x 1000 BEF kg	805 762 9 517 556	920 076 10 895 919	836 632 10 069 929	918 547 10 689 500
15891439	---- Bereidingen voor menselijke consumptie van meel, gries, griesmeel, zetmeel enz.	x 1000 BEF kg	121 493 1 627 204	163 284 2 085 071	112 094 1 531 902	137 132 1 958 513
15891491	---- Proteïneconcentraten en suikerstroop, gearomatiseerd of met toegevoegde kleurstoffen	x 1000 BEF kg	106 116 1 634 157	129 284 1 879 458	109 875 1 664 161	115 300 1 714 978
15891499	---- Preparaten, 'fondues' genaamd, en andere producten voor menselijke consumptie n.e.g.	x 1000 BEF kg	578 153 6 256 195	627 508 6 931 390	609 761 6 831 366	666 115 7 016 009
159	- DRANKEN WAARVAN:	x 1000 BEF -	6 527 037	8 404 787	7 806 864	9 709 655
15911020	-- Dranken, gedistilleerd uit wijn of druivenmoer	x 1000 BEF l alc. 100%	2 553 11 655	3 092 15 772	3 266 17 383	3 204 16 501
15911050	-- Gin en jenever	x 1000 BEF l alc. 100%	46 898 183 307	55 865 239 566	53 095 174 588	56 733 218 433
15911063	-- Wodka	x 1000 BEF l alc. 100%	12 680 146 990	15 729 153 791	14 193 166 036	11 056 114 287
15911080	-- Likeuren en andere gedistilleerde dranken	x 1000 BEF l alc. 100%	54 337 203 703	64 357 225 024	66 416 225 742	78 993 308 092

(1) Leveringen m.i.v. aan het buitenland geleverd maakloonwerk.

(2) Statistische classering van producten gekoppeld aan activiteiten - CPA (2-6 cijfers); Prodcou-lijst (8 cijfers).

Maandstatistiek van de industriële productie - PRODCOM

Leveringen (1) in waarde en in hoeveelheid volgens de CPA en de Prodcop-lijst (voorlopige cijfers) - vervolg

Code (2)	Omschrijving	Eenheid	2001			
			Februari	Maart	April	Mei
1596	-- Bier van mout	x 1000 BEF	3 252 102	3 852 495	3 795 146	5 147 111
	-	-				
15961000	--- Bier van mout	x 1000 BEF	3 243 456	3 834 588	3 780 158	5 139 525
	l	l	101 120 884	117 347 930	124 838 067	146 658 186
15962000	--- Bostel (brouwerijafval) en afval van branderijen	x 1000 BEF	8 646	17 907	14 988	7 586
	kg	kg	14 665 905	16 625 238	14 861 331	14 633 766
159710	-- Mout	x 1000 BEF	654 733	1 246 495	824 341	906 671
	kg	kg	70 213 288	113 382 112	63 489 493	85 053 988
15981	-- Mineraalwater en frisdranken	x 1000 BEF	2 398 457	3 005 322	2 875 594	3 286 647
	l	l	157 880 301	200 837 134	188 904 713	214 317 060
159811	--- Mineraalwater en spuitwater, niet gezoet, noch gearomatiseerd	x 1000 BEF	647 087	810 149	770 791	972 316
	l	l	63 903 216	81 384 410	74 962 389	89 841 947
159812	--- Andere niet-alcoholische dranken	x 1000 BEF	1 751 370	2 195 173	2 104 803	2 314 331
	l	l	93 977 085	119 452 724	113 942 324	124 475 113
	waarvan:					
15981230	---- Water (inclusief mineraalwater en spuitwater) met toegevoegde suiker, enz., frisdranken	x 1000 BEF	1 373 344	1 816 663	1 718 099	1 929 056
	l	l	78 474 269	103 602 038	97 174 521	107 572 418
1600	- TABAKSPRODUKTEN	x 1000 BEF	2 092 903	2 281 362	2 222 026	2 369 195
	-	-				
	WAARVAN:					
160011	-- Sigaren, cigarillo's en sigaretten, van tabak of van tabakssurrogaten	x 1000 BEF	1 459 086	1 546 388	1 519 759	1 682 540
	-	-				
17	TEXTIEL	x 1000 BEF	18 182 943	19 688 944	16 875 321	18 103 097
	-	-				
1710	- TEXTIELGARENS	x 1000 BEF	1 460 913	1 564 176	1 388 020	1 417 318
	kg	kg	12 903 254	14 286 731	12 350 243	12 355 932
	WAARVAN:					
17102040	-- Vlas, gebroken, gezwingeld, gehegeld of anderszins bewerkt, maar niet gesponnen; vlaswerk en -afval	x 1000 BEF	220 988	217 762	162 559	122 868
	kg	kg	4 039 964	4 470 322	3 545 693	3 045 997
17104	-- Textielgarens van natuurlijke vezels	x 1000 BEF	514 746	550 279	509 953	538 344
	kg	kg	3 468 424	3 811 184	3 638 721	3 758 668
	waarvan:					
171042	--- Garens van wol, niet voor verkoop in het klein	x 1000 BEF	238 756	251 081	229 984	246 148
	kg	kg	1 143 651	1 287 430	1 177 457	1 143 052
1710423	---- Kaardgaren van wol of van fijn haar, n.o.v.k.	x 1000 BEF	123 486	128 671	117 681	127 297
	kg	kg	688 600	795 281	739 754	702 150
1710425	---- Kamgaren van wol of van fijn of grof haar, n.o.v.k.	x 1000 BEF	115 270	122 410	112 303	118 851
	kg	kg	455 051	492 149	437 703	440 902
171043	--- Garens van katoen, niet voor verkoop in het klein 26370.1	x 1000 BEF	211 944	230 897	223 538	239 559
	kg	kg	2 067 410	2 244 002	2 212 730	2 361 111
	waarvan:					
17104332	---- Garens van niet-gekamde katoenvezels, n.o.v.k., voor weefgoed (excl. tapijten en vloerbedekking)	x 1000 BEF	150 403	165 925	165 249	173 566
	kg	kg	1 482 998	1 667 511	1 661 992	1 738 653
17105	-- Textielgarens van synthetische of van kunstmatige filamenten of stapelvezels	x 1000 BEF	680 559	735 326	649 907	690 869
	kg	kg	4 854 530	5 256 282	4 475 006	4 878 522
17105A	--- = 51+55 Textielgarens van synthetische of van kunstmatige vezels (naaigarens incl.)	x 1000 BEF	134 933	130 637	125 841	145 065
	kg	kg	1 317 208	1 419 921	1 342 887	1 492 290

(1) Leveringen m.i.v. aan het buitenland geleverd maakloonwerk.

(2) Statistische classering van producten gekoppeld aan activiteiten - CPA (2-6 cijfers): Prodcop-lijst (8 cijfers).

**Leveringen (1) in waarde en in hoeveelheid volgens de CPA en de Prodcou-list
(voorlopige cijfers) - vervolg**

Code (2)	Omschrijving	Eenheid	2001			
			Februari	Maart	April	Mei
171052	--- Garens van synthetische stapelvezels, niet voor verkoop in het klein	x 1000 BEF kg	370 080 2 379 756	436 418 2 750 555	364 288 2 159 016	376 738 2 292 501
1710523	---- Garens van synthetische stapelvezels (andere dan naaigarens) bevattende 85 % of meer van die vezels, n.o.v.k.waarvan:	x 1000 BEF kg	219 378 1 274 001	255 191 1 469 479	215 451 1 098 948	247 795 1 438 124
17105232	----- Garens van synthet. stapelvezels (andere dan naaigarens) met 85 of > 85 % van die vezels, n.o.v.k., voor overige weverijen	x 1000 BEF kg	93 523 603 400	107 498 592 762	109 284 615 184	128 370 752 694
1710525	---- Garens van polyester-stapelvezels, hoofdzakelijk gemengd met kunstmatige vezels, n.o.v.k.	x 1000 BEF kg	42 917 282 803	47 235 274 902	40 392 271 794	33 304 153 078
1710527	---- Garens van synthetische stapelvezels enkel of hoofdzakelijk gemengd met katoen, n.o.v.k.waarvan:	x 1000 BEF kg	79 174 648 322	95 077 763 901	72 046 571 413	67 992 538 852
17105272	----- Garens van synthetische stapelvezels enkel of hoofdzakelijk gemengd met katoen, n.o.v.k., voor overige weverijen	x 1000 BEF kg	43 868 450 559	57 720 538 572	47 212 429 495	51 398 467 901
1710529	---- Garens van synthetische stapelvezels, n.e.g., n.o.v.k.	x 1000 BEF kg	28 611 174 630	38 915 242 273	36 399 216 861	27 647 162 447
171053	--- Garens van synthetische stapelvezels met wol gemengd, niet voor verkoop in het klein	x 1000 BEF kg	94 331 532 429	106 932 564 315	107 446 560 879	105 717 585 816
171054	--- Garens van kunstmatige stapelvezels, niet voor verkoop in het klein	x 1000 BEF kg	81 215 625 137	61 339 521 491	52 332 412 224	63 349 507 915
1720	- TEXTIELWEEFSELS	x 1000 BEF kg	4 929 948 17 269 049	5 271 037 17 681 874	4 597 361 15 680 577	4 868 319 16 786 758
172010	-- Weefsels (andere dan speciale weefsels) van natuurlijke vezels andere dan katoen	x 1000 BEF kg	195 881 190 129	240 143 267 933	174 895 201 776	181 114 204 609
172020	-- Weefsels (andere dan speciale weefsels) van katoen waarvan:	x 1000 BEF kg	1 100 487 3 575 614	1 165 951 3 538 336	1 040 282 3 224 456	1 032 342 3 244 171
1720200J	--- = 20.15+45+75 Weefsels van katoen, uitgez. gaasverb., voor overig woningtextiel	x 1000 BEF kg	476 651 1 601 876	472 386 1 344 047	382 550 1 080 760	375 733 1 093 768
17203	-- Weefsels (andere dan speciale weefsels) van synthetische of kunstmatige filamenten of stapelvezels	x 1000 BEF kg	2 616 463 9 857 612	2 745 924 10 155 241	2 471 754 9 207 924	2 715 885 10 265 897
172031	--- Weefsels van synthetische of kunstmatige filamentgarens waarvan:	x 1000 BEF kg	1 407 746 6 754 126	1 520 663 7 128 949	1 444 169 6 526 492	1 613 339 7 505 847
17203130	---- Weefsels van synthetische of kunstmatige vezels, hoge sterktegraad, strippen e.d.	x 1000 BEF kg	462 583 3 950 284	519 231 4 137 050	430 640 3 790 775	534 422 4 624 272
17203155	---- Weefsels van synth. filamentgarens, voor woningtextiel of huishoudtextiel	x 1000 BEF kg	420 345 1 479 178	438 766 1 497 347	410 842 1 299 496	428 028 1 423 578
172032	--- Weefsels van synthetische stapelvezels	x 1000 BEF kg	825 895 1 681 765	811 182 1 541 345	659 353 1 349 209	740 234 1 452 248
1720321	---- Weefsels van synthetische stapelvezels, bevattende 85 of meer gewichtpercenten van die vezelswaarvan:	x 1000 BEF kg	374 878 569 833	374 650 517 111	291 580 396 352	341 217 451 674
17203214	----- Weefsels met 85 of meergewichtpercenten aan synthetischestapelvezels, voor gordijnen en zonwering	x 1000 BEF kg	92 215 233 243	83 542 212 136	61 879 153 367	60 006 154 302
1720322	---- Weefsels van synth. stapelvezels, met <85% van die vezels, hoofdz. gem. met katoen, niet van verschill. kl. garens	x 1000 BEF kg	69 043 187 353	71 466 187 560	63 000 167 856	73 080 190 021

(1) Leveringen m.i.v. aan het buitenland geleverd maakloonwerk.

(2) Statistische classering van producten gekoppeld aan activiteiten - CPA (2-6 cijfers): Prodcou-list (8 cijfers).

Maandstatistiek van de industriële productie - PRODCOM

Leveringen (1) in waarde en in hoeveelheid volgens de CPA en de Prodcom-lijst (voorlopige cijfers) - vervolg

Code (2)	Omschrijving	Eenheid	2001			
			Februari	Maart	April	Mei
1720323	---- Weefsels van synth. stapelvezels, bevattende <85% van die vezels, hoofdz. gem. met katoen, met verschill.	x 1000 BEF kg	77 486 177 919	77 305 175 215	62 648 146 264	54 894 123 167
172032A	---- = 32.4+5 Andere weefsels van synthetische stapelvezels, enkel of hoofdzakelijk gemengd met wol	x 1000 BEF kg	18 217 34 500	20 830 40 962	16 924 31 461	14 132 27 344
1720329	---- Andere weefsels van synthetische stapelvezels, gemengd met vezels andere dan van wolwaarvan:	x 1000 BEF kg	286 271 712 160	266 931 620 497	225 201 607 276	256 911 660 042
17203292	---- - Weefsels van synth. stapelvezels, gemengd met andere vezels dan van wol, fijn dierlijk haar of katoen, voor kleding	x 1000 BEF kg	108 756 267 746	118 619 259 254	87 217 264 189	103 576 277 718
172033	--- Weefsels van kunstmatige stapelvezels	x 1000 BEF kg	382 822 1 421 721	414 079 1 484 947	368 232 1 332 223	362 312 1 307 802
172040	-- Fluweel en pluuche, lussenweefsel en andere speciale weefsels waarvan:	x 1000 BEF kg	1 017 117 3 645 694	1 119 019 3 720 364	910 430 3 046 421	938 978 3 072 081
17204010	--- Kettingfluweel en inslagfluweel, chenilleweefsel (excl.bad- en frottéstof van katoen, getufte textieltoffen, lint)	x 1000 BEF kg	782 649 2 455 245	874 236 2 474 829	703 158 2 077 900	705 444 2 086 396
1730	- TEXTIELVEREDELINGSDIENSTEN	x 1000 BEF -	1 160 500	1 299 924	1 116 966	1 211 099
	WAARVAN:					
173010	-- Diensten in verband met het verven van vezels en garens	x 1000 BEF kg	256 403 4 068 038	279 942 4 306 986	256 128 4 151 374	254 586 4 011 397
173010A	--- = 10.1+2 Verven en appreten van garens en stapelvezels waarvan:	x 1000 BEF kg	233 382 3 519 758	249 225 3 674 010	231 701 3 675 810	231 859 3 473 539
17301022	---- Verven van garens van wol, fijn of grof dierlijk haar en paardenhaar	x 1000 BEF kg	32 408 464 741	31 402 453 418	32 024 407 888	30 138 416 611
17301023	---- Verven van garens van katoen (excl.naaigarens)	x 1000 BEF kg	70 901 880 189	75 061 954 381	56 370 704 936	65 143 850 774
17301025	---- Verven van synthetische filamentgarens (excl.naaigarens)	x 1000 BEF kg	68 364 1 101 745	69 947 1 108 728	64 338 1 009 431	68 179 1 090 656
17301027	---- Verven van garens van synthetische stapelvezels (excl.naaigarens)	x 1000 BEF kg	22 870 315 789	33 916 437 401	45 113 894 112	27 119 355 777
17301028	---- Verven van garens van kunstmatige stapelvezels (excl.naaigarens)	x 1000 BEF kg	26 090 421 534	27 411 426 264	22 192 349 858	27 771 436 572
17301030	--- Anders afwerken van garens	x 1000 BEF kg	23 021 548 280	30 717 632 976	24 427 475 564	22 727 537 858
17302	-- Diensten in verband met het bleken en verven van weefsels	x 1000 BEF -	246 047	266 570	239 894	264 568
173021	--- Diensten in verband met het bleken van weefsels waarvan:	x 1000 BEF -	41 061	44 018	47 101	49 942
17302130	---- Bleken van weefsels van katoen met 85 of meer gewichtspercenten aan katoen	x 1000 BEF m2	34 825 903 654	39 942 1 002 476	43 671 1 036 098	43 674 1 070 062
173022	--- Diensten in verband met het verven van weefsels waarvan:	x 1000 BEF -	204 986	222 552	192 793	214 626
17302230	---- Verven van weefsels van katoen, met 85 of meer gewichtspercenten aan katoen	x 1000 BEF m2	90 931 3 375 924	87 339 3 006 343	81 243 2 994 390	92 460 3 378 429

(1) Leveringen m.i.v. aan het buitenland geleverd maakloonwerk.

(2) Statistische classering van producten gekoppeld aan activiteiten - CPA (2-6 cijfers): Prodcom-lijst (8 cijfers).

**Leveringen (1) in waarde en in hoeveelheid volgens de CPA en de Prodcom-lijst
(voorlopige cijfers) - vervolg**

Code (2)	Omschrijving	Eenheid	2001			
			Februari	Maart	April	Mei
17302250	--- Verven van weefsels van synthetische filamentgarens en stapelvezels	x 1000 BEF m2	84 294 3 838 663	94 160 4 581 062	79 647 3 874 528	87 696 4 540 413
173030	-- Diensten in verband met het bedrukken van weefsels waarvan:	x 1000 BEF -	381 888	447 224	352 280	397 425
17303030	--- Bedrukken van weefsels van katoen, met 85 of meer gewichtpercenten aan katoen	x 1000 BEF m2	296 350 3 089 212	337 262 3 333 588	250 070 2 535 982	293 099 2 863 358
17304020	-- Afwerken van weefsels van wol, fijn of grof dierlijk haar of paardenhaar (excl.bleken, verven, bedrukken)	x 1000 BEF m2	7 104 194 949	7 696 204 138	6 127 160 724	7 308 192 108
17304030	-- Anders afwerken van weefsels van katoen, met 85 of meer gewichtpercenten aan katoen (excl.bleken, verven, bedrukken)	x 1000 BEF m2	44 908 1 087 698	50 765 1 286 757	37 843 1 117 036	46 639 1 214 863
17304050	-- Anders afwerken van weefsels van synthetische filamentgarens en stapelvezels	x 1000 BEF m2	93 230 5 800 533	110 152 6 156 030	100 788 5 747 236	116 187 6 341 278
17304060	-- Anders afwerken van weefsels van kunstmatige filamentgarens en stapelvezels	x 1000 BEF m2	29 347 2 031 580	31 244 2 148 255	26 545 1 884 609	30 011 2 133 941
1740	- GECONFECTIONEERDE ARTIKELEN VAN TEXTIEL, EXCLUSIEF KLEDING	x 1000 BEF -	1 462 095	1 703 296	1 509 161	1 809 037
17401	-- Geconfectioneerde artikelen van textiel voor huishoudelijk gebruik	x 1000 BEF -	1 099 077	1 249 914	1 090 943	1 365 657
17401A	--- = 11+12 Dekens en beddelinnen waarvan:	x 1000 BEF kg	59 107 91 478	73 429 112 440	54 890 94 938	64 972 114 389
17401253	---- Beddelinnen van katoen(excl.brei-en haakwerk)	x 1000 BEF kg	47 905 74 754	62 274 96 109	42 608 76 119	52 188 94 880
174013	--- Tafellinnen waarvan:	x 1000 BEF kg	74 520 96 340	75 105 107 177	74 635 99 400	80 306 121 251
17401353	---- Tafellinnen van katoen(excl.brei- en haakwerk)	x 1000 BEF kg	54 857 80 278	56 241 92 069	49 288 76 697	65 112 108 244
174014	--- Huishoudlinnen	x 1000 BEF kg	314 061 795 211	425 866 1 090 692	374 254 937 674	607 438 1 767 207
17401430	---- Bad- en keukenlinnen, van badstof en dergelijke weefsels van katoen	x 1000 BEF kg	297 892 761 590	415 211 1 062 516	358 154 905 790	595 543 1 739 893
17401450	---- Geweven bad- en keukenlinnen, van textiel (excl.badstof en dergelijke weefsels van katoen)	x 1000 BEF kg	16 169 33 621	10 655 28 176	16 100 31 884	11 895 27 314
174015	--- Vitrages, gordijnen en rolgordijnen, bed- en gordijnvalletjes daaronder begrepen	x 1000 BEF kg	113 899 107 479	132 680 125 284	122 498 123 522	127 439 126 990
17401530	---- Gordijnen en binnenzonwering, gordijn- of bedvalletjes, van brei- of haakwerk	x 1000 BEF kg	22 792 27 634	22 050 28 912	20 454 37 078	23 311 31 733
17401550	---- Gordijnen en binnenzonwering, gordijn- of bedvalletjes, van weefsels	x 1000 BEF kg	91 107 79 845	110 630 96 372	102 044 86 444	104 128 95 257
174016	--- Andere artikelen voor stoffering, n.e.g.	x 1000 BEF -	537 490	542 834	464 666	485 502
17402	-- Andere geconfectioneerde artikelen van textiel waarvan:	x 1000 BEF -	363 018	453 382	418 218	443 380

(1) Leveringen m.i.v. aan het buitenland geleverd maakloonwerk.

(2) Statistische classering van producten gekoppeld aan activiteiten - CPA (2-6 cijfers); Prodcom-lijst (8 cijfers).

Maandstatistiek van de industriële productie - PRODCOM

Leveringen (1) in waarde en in hoeveelheid volgens de CPA en de Prodcom-lijst (voorlopige cijfers) - vervolg

Code (2)	Omschrijving	Eenheid	2001			
			Februari	Maart	April	Mei
174022	--- Dekkleden, zeilen voor schepen, enz., zonneschermen, tenten en kampeerartikelen waarvan:	x 1000 BEF kg	110 585 244 245	156 328 343 379	169 012 363 480	171 864 394 097
17402210	---- Dekkleden, markiezen en zonneschermen (excl. voortenten voor caravans)	x 1000 BEF kg	86 379 188 744	101 308 216 507	100 125 208 440	106 895 228 724
174024	--- Slaapzakken; beddegoed	x 1000 BEF p/st	140 745 479 930	160 236 613 970	119 604 424 505	149 533 435 529
17402590	--- Andere geconfectioneerde artikelen, incl. dweilen, vaatdoeken e.d. van brei-/haakwerk	x 1000 BEF kg	44 307 32 066	61 101 44 408	64 226 60 238	57 321 41 189
175	- OVERIGE TEXTIELPRODUKTEN	x 1000 BEF -	8 399 538	9 155 971	7 762 446	8 325 080
17511	-- Tapijten en andere vloerbedekkingen van textielstoffen	x 1000 BEF m2	6 827 523 45 987 317	7 383 748 48 895 202	6 299 566 41 502 495	6 735 608 44 423 704
17511200	--- Geweven tapijten en andere geweven textielbekleding (excl. getuft of gevlokt)	x 1000 BEF m2	2 273 191 8 031 992	2 486 664 8 726 325	1 996 959 7 127 592	2 217 280 7 849 904
17511300	--- Getufte tapijten en andere getufte vloerbedekking van textiel	x 1000 BEF m2	3 849 683 24 888 052	4 138 025 26 677 997	3 625 250 22 609 230	3 790 305 23 197 472
175114	--- Andere tapijten (inclusief die van vilt)	x 1000 BEF m2	704 649 13 067 273	759 059 13 490 880	677 357 11 765 673	728 023 13 376 328
1752	-- Koord, bindgaren, touw en netten	x 1000 BEF kg	52 231 283 249	52 230 345 775	55 469 333 563	54 569 327 034
175310	-- Gebonden textielvlies en artikelen van gebonden textielvlies, exclusief kleding	x 1000 BEF kg	257 706 1 913 500	294 575 2 147 532	256 530 1 928 096	283 206 2 038 252
1754	-- Overige textielproducten n.e.g.	x 1000 BEF -	1 262 078	1 425 418	1 150 881	1 251 697
17541	--- Tule, kant, lint, passementwerk en borduurwerk	x 1000 BEF -	214 317	245 370	234 126	217 999
175411	---- Lint; passementwerk en dergelijke	x 1000 BEF -	209 338	242 518	230 513	213 595
17541130	----- Lint, excl. etiketten, insignes e.d. artikelen	x 1000 BEF -	144 243	173 910	168 518	147 905
17541150	----- Etiketten, insignes e.d. artikelen, van textiel (excl. geborduurd)	x 1000 BEF -	34 340	38 171	37 187	36 221
17541170	----- Boordseel aan het stuk; kwasten, pompons, passementwerk (excl. gebreed of gehaakt)	x 1000 BEF -	30 755	30 437	24 808	29 469
17541A	----- = 12+13 Tule, kant en borduurwerk	x 1000 BEF -	4 979	2 852	3 613	4 404
17542000	--- Vilt (al dan niet geïmpregneerd, gecoat, bekleed of gelamineerd n.e.g.)	x 1000 BEF kg	138 202 1 210 152	144 277 1 326 355	138 577 1 208 146	137 838 1 339 293
17543	--- Andere artikelen van textiel	x 1000 BEF kg	909 559 3 131 381	1 035 771 3 412 910	778 178 2 257 362	895 860 3 101 934
17543A	----- = 31+32+33+34+35+36+39 Textielproducten voor technisch gebruik	x 1000 BEF kg	136 800 169 366	145 098 150 470	127 796 156 568	116 078 159 785

(1) Leveringen m.i.v. aan het buitenland geleverd maakloonwerk.

(2) Statistische classering van producten gekoppeld aan activiteiten - CPA (2-6 cijfers); Prodcom-lijst (8 cijfers).

Maandstatistiek van de industriële productie - PRODCOM

Leveringen (1) in waarde en in hoeveelheid volgens de CPA en de Prodcou-lijst (voorlopige cijfers) - vervolg

Code (2)	Omschrijving	Eenheid	2001			
			Februari	Maart	April	Mei
17543700	---- Beklede textielweefsels	x 1000 BEF kg	551 129 2 415 770	620 068 2 768 245	408 396 1 674 683	536 535 2 457 706
175438	---- Producten en artikelen van textiel, voor technisch gebruik waarvan:	x 1000 BEF kg	221 630 546 245	270 605 494 195	241 986 426 111	243 247 484 443
17543850	---- Kousen, pitten en wieken voor lampen, drijfriemen, slangen, filterzakken	x 1000 BEF kg	87 982 412 419	76 541 332 827	67 805 260 603	74 758 308 891
17601	- GEBREIDE EN GEHAAKTE STOFFEN	x 1000 BEF kg	348 842 700 723	342 901 766 107	293 328 632 109	273 410 697 131
176011	-- Poolbrei- en poolhaakwerk aan het stuk waarvan:	x 1000 BEF kg	122 325 339 605	117 208 338 922	104 245 274 023	98 203 344 605
17601170	--- Poolbrei- en poolhaakwerk, n.e.g.	x 1000 BEF kg	75 767 211 919	80 429 232 815	81 175 212 968	70 090 256 853
176012	-- Ander brei- en haakwerk aan het stuk	x 1000 BEF kg	226 517 361 118	225 693 427 185	189 083 358 086	175 207 352 526
177	- GEBREIDE EN GEHAAKTE ARTIKELEN	x 1000 BEF -	421 107	351 639	208 039	198 834
177110	-- Kousenbroeken, kousen, kniekousen, sokken en dergelijke artikelen, van brei- of haakwerk	x 1000 BEF -	38 251	44 917	29 507	35 749
177210	-- Truien, jumpers, pullovers, slipovers, vesten en dergelijke artikelen, van brei- of haakwerk waarvan:	x 1000 BEF p/st	382 856 395 841	306 722 336 102	178 532 233 363	163 085 194 291
17721032	--- Truien, enz., voor dames of voor meisjes, van wol of van fijn haar	x 1000 BEF p/st	25 459 30 530	12 879 11 681	15 214 21 470	5 555 5 228
17721071	--- Truien, enz., voor heren of voor jongens, van synth. of kunstmatige vezels	x 1000 BEF p/st	42 171 62 231	37 652 59 301	28 594 48 195	16 502 31 753
17721072	--- Truien, enz., voor dames of voor meisjes, van synth. of kunstmatige vezels	x 1000 BEF p/st	139 404 157 268	125 962 146 300	62 654 88 640	75 784 88 717
17721090	--- Truien, pullovers, sweatshirts, mouwloze vesten en vesten met mouwen, van textielmaterialen	x 1000 BEF p/st	49 252 40 105	35 809 30 323	10 735 11 767	11 510 10 412
18	KLEDING; BONT	x 1000 BEF -	2 024 095	1 983 348	1 303 836	1 332 289
	WAARVAN:					
18101000	- KLEDING VAN LEDER OF VAN KUNSTLEDER(INCL.JASSEN EN OVERJASSEN)(EXCL.KLEDINGACCESSOIRES,	x 1000 BEF p/st	25 353 3 116	10 956 1 745	2 613 422	6 606 774
182112	- LANGE EN KORTE BROEKEN EN ZOGENAAMDE AMERIKAANSE OVERALLS, WERK- EN BEDRIJFSKLEDING, VOOR HEREN	x 1000 BEF p/st	27 406 43 662	32 005 48 845	26 960 42 981	27 517 43 145
18211241	-- Lange broeken en kniebroeken voor heren of jongens, van katoen, bedrijfs- of werkkleding	x 1000 BEF p/st	8 031 14 160	10 084 16 221	9 008 16 075	8 748 13 502
18211245	-- Lange broeken, enz., van synth. en kunstm. vezels, voor heren/jongens, werkk.	x 1000 BEF p/st	9 698 16 870	12 629 21 402	10 930 17 895	10 755 18 727
18211251	-- Amerikaanse overalls voor heren of jongens, van katoen, bedrijfs- of werkkleding	x 1000 BEF p/st	4 777 5 338	4 704 4 701	3 115 3 192	2 334 2 699
18211255	-- Amerikaanse overalls voor heren of jongens, van synthetische of kunstmatige vezels, bedrijfs- of werkkleding	x 1000 BEF p/st	4 900 7 294	4 588 6 521	3 907 5 819	5 680 8 217

(1) Leveringen m.i.v. aan het buitenland geleverd maakloonwerk.

(2) Statistische classering van producten gekoppeld aan activiteiten - CPA (2-6 cijfers); Prodcou-lijst (8 cijfers).

Maandstatistiek van de industriële productie - PRODCOM

Leveringen (1) in waarde en in hoeveelheid volgens de CPA en de Prodcom-lijst (voorlopige cijfers) - vervolg

Code (2)	Omschrijving	Eenheid	2001			
			Februari	Maart	April	Mei
182130	- ANDERE WERKKLEDING	x 1000 BEF p/st	43 980 121 063	52 714 141 579	43 794 116 338	51 790 135 368
18213013	-- Overige kleding voor heren of jongens, van katoen of van synthetische of kunstmatige vezels, bedrijfs- en werkkleding	x 1000 BEF p/st	20 219 25 413	23 946 30 702	17 264 28 599	24 055 40 854
18213023	-- Overige kleding voor dames of meisjes, van katoen of van synthetische of kunstmatige vezels, bedrijfs- of werkkleding	x 1000 BEF p/st	23 761 95 650	28 768 110 877	26 530 87 739	27 735 94 514
1822	- BOVENKLEDING	x 1000 BEF p/st	928 152 633 607	833 114 646 791	439 911 392 048	416 570 388 084
18221	-- Bovenkleding van brei- of haakwerk	x 1000 BEF p/st	139 182 63 314	101 723 50 815	76 781 62 850	54 049 52 231
18221A	--- = 11+13+14 Bovenkleding van brei- of haakwerk, n.e.g. waarvan:	x 1000 BEF p/st	136 295 57 125	99 204 45 603	75 548 60 525	52 318 48 676
18221270	--- Pantalons, kniebroeken, shorts, Amerikaanse overalls, van brei- of haakwerk, voor heren of jongens	x 1000 BEF p/st	2 887 6 189	2 519 5 212	1 233 2 325	1 731 3 555
18221470	---- Japonnen van brei- of haakwerk, voor dames of meisjes	x 1000 BEF p/st	11 824 13 828	5 908 8 041	13 706 19 112	13 514 19 469
18222	-- Overige bovenkleding, voor heren of voor jongens	x 1000 BEF p/st	171 932 116 020	143 164 118 207	93 529 66 298	94 437 73 480
182221	--- Overjassen, jekkers, capes, anoraks, blousons en dergelijke artikelen, voor heren of voor jongens	x 1000 BEF p/st	40 311 22 397	31 084 14 017	24 050 12 528	20 641 12 882
1822211	---- Regenjassen en overjassen, voor heren of jongens	x 1000 BEF p/st	13 771 4 920	11 455 4 665	6 395 1 874	5 438 1 459
1822212	---- Anoraks en blousons, voor heren of jongens	x 1000 BEF p/st	26 540 17 477	19 629 9 352	17 655 10 654	15 203 11 423
182222	--- Kostuums en ensembles voor heren of voor jongens	x 1000 BEF p/st	33 657 8 796	26 497 6 391	20 724 3 594	22 294 3 922
182223	--- Colbertjassen, blazers en dergelijke, voor heren of voor jongens waarvan:	x 1000 BEF p/st	15 566 4 241	5 546 2 073	4 150 1 728	6 353 2 443
18222339	---- Colbertjasjes en blazers voor heren of jongens, van textielmaterialen	x 1000 BEF p/st	4 640 1 631	2 701 1 003	3 106 1 438	2 953 1 290
182224	--- Lange en korte broeken en zogenaamde Amerikaanse overalls, voor heren of voor jongens waarvan:	x 1000 BEF p/st	82 398 80 586	80 037 95 726	44 605 48 448	45 149 54 233
18222443	---- Pantalons en kniebroeken voor heren of jongens, van katoen	x 1000 BEF p/st	9 345 8 136	9 060 10 857	1 032 1 444	3 332 4 050
18222445	---- Pantalons en kniebroeken voor heren of jongens, van synthetische of kunstmatige vezels (excl. gebreid of gehaakt, ...)	x 1000 BEF p/st	30 869 40 252	33 287 55 520	20 782 29 766	23 019 36 272
18223	-- Overige bovenkleding, voor dames of voor meisjes	x 1000 BEF p/st	617 038 454 273	588 227 477 769	269 601 262 900	268 084 262 373
182231	--- Mantels, capes, anoraks, blousons en dergelijke artikelen, voor dames of voor meisjes	x 1000 BEF p/st	86 412 52 690	49 795 30 790	23 262 16 132	18 975 14 703
182232	--- Mantelpakken en broekpakken voor dames of voor meisjes	x 1000 BEF p/st	21 555 17 494	19 429 13 252	10 753 8 293	11 590 9 535

(1) Leveringen m.i.v. aan het buitenland geleverd maakloonwerk.

(2) Statistische classering van producten gekoppeld aan activiteiten - CPA (2-6 cijfers): Prodcom-lijst (8 cijfers).

**Leveringen (1) in waarde en in hoeveelheid volgens de CPA en de Prodcou-list
(voorlopige cijfers) - vervolg**

Code (2)	Omschrijving	Eenheid	2001			
			Februari	Maart	April	Mei
182233	--- Blazers en jaszjes voor dames of voor meisjes waarvan:	x 1000 BEF p/st	150 845 82 665	134 071 76 686	48 225 33 152	63 625 41 586
18223339	---- Jaszjes en blazers voor dames of meisjes, van textielmaterialen	x 1000 BEF p/st	131 460 68 363	106 440 60 161	43 439 28 977	46 308 32 296
182234	--- Japonnen, rokken en broekrokken voor dames of voor meisjes	x 1000 BEF p/st	296 100 223 003	311 386 251 411	151 533 144 272	138 221 142 417
1822347	---- Japonnen, voor dames of meisjes waarvan:	x 1000 BEF p/st	161 793 89 166	175 242 108 031	81 348 56 659	77 746 51 896
18223479	----- Japonnen voor dames of meisjes, van andere textielstoffen	x 1000 BEF p/st	16 642 9 200	29 101 18 639	16 971 13 047	12 395 8 711
18223481	---- Rokken en broekrokken voor dames of meisjes, van katoen (excl. gebreid of gehaakt)	x 1000 BEF p/st	4 192 3 811	7 570 5 483	2 990 2 544	2 938 2 316
18223484	---- Rokken en broekrokken voor dames of meisjes, van wol of fijn dierlijk haar (excl. gebreid of gehaakt)	x 1000 BEF p/st	6 191 6 719	4 325 4 637	1 387 1 138	5 578 5 089
18223485	---- Rokken voor dames of meisjes, van synthetische of kunstmatige vezels (excl. gebreid of gehaakt)	x 1000 BEF p/st	42 652 74 967	63 564 99 406	33 490 56 030	27 509 65 652
18223489	---- Rokken en broekrokken voor dames/meisjes, van andere textielstoffen, n.e.g.	x 1000 BEF p/st	81 272 48 340	60 685 33 854	32 318 27 901	24 450 17 464
182235	--- Lange en korte broeken en zogenaamde Amerikaanse overalls, voor dames of voor meisjeswaarvan:	x 1000 BEF p/st	62 126 78 421	73 546 105 630	35 828 61 051	35 673 54 132
18223543	---- Pantalons en kniebroeken voor dames of meisjes, van katoen	x 1000 BEF p/st	8 904 7 699	13 497 13 551	6 348 5 583	2 446 1 702
18223546	---- Pantalons en kniebroeken voor dames of meisjes, van synthetische vezels	x 1000 BEF p/st	28 370 45 555	36 359 69 002	17 791 38 375	18 763 29 997
1823	- ONDERKLEDING	x 1000 BEF -	740 978	771 117	546 750	569 975
18231	-- Onderkleding van brei- of haakwerk	x 1000 BEF p/st	133 404 402 673	157 747 622 649	110 507 386 836	127 303 456 306
18231A	--- = 11+13 Blouses en hemdblouses, in breigoedstof	x 1000 BEF p/st	9 075 32 705	12 885 42 720	7 363 24 113	6 963 24 462
182312	--- Slips, onderbroeken, nachthemden, pyjama's, enz., van brei- of haakwerk, voor heren of voor jongenswaarvan:	x 1000 BEF p/st	24 329 170 461	27 418 289 197	21 669 182 130	24 154 183 818
18231220	---- Onderbroeken en slips voor heren of jongens, gebreid of gehaakt (incl. boxer shorts)	x 1000 BEF p/st	21 210 165 154	25 293 283 271	19 644 176 400	18 754 172 877
182314	--- Onderjurken, onderrokken, slips, nachthemden, enz., van brei- of haakwerk, voor dames of voor meisjes	x 1000 BEF p/st	100 000 199 507	117 444 290 732	81 475 180 593	96 186 248 026
18232	-- Overige onderkleding	x 1000 BEF -	486 195	518 654	379 773	406 067
18232A	--- = 21+22 Onderkleding, voor heren of jongens waarvan:	x 1000 BEF p/st	43 755 47 653	53 416 68 416	34 815 51 590	27 538 40 367
18232111	---- Overhemden voor heren of jongens, van katoen (excl. gebreid of gehaakt)	x 1000 BEF p/st	19 208 19 801	22 108 26 091	9 132 14 682	13 215 18 113

(1) Leveringen m.i.v. aan het buitenland geleverd maakloonwerk.

(2) Statistische classering van producten gekoppeld aan activiteiten - CPA (2-6 cijfers); Prodcou-list (8 cijfers).

**Leveringen (1) in waarde en in hoeveelheid volgens de CPA en de Prodcou-lijst
(voorlopige cijfers) - vervolg**

Code (2)	Omschrijving	Eenheid	2001			
			Februari	Maart	April	Mei
18232115	---- Overhemden voor heren of jongens, van synthetische of kunstmatige vezels (excl. gebreid of gehaakt)	x 1000 BEF p/st	5 948 7 312	7 239 11 386	6 200 8 872	4 332 6 358
18232B	--- = 23+25 Onderkleding, voor dames of meisjes waarvan:	x 1000 BEF p/st	394 721 449 422	417 796 494 571	316 280 385 724	338 568 418 946
18232311	---- Blouses en overhemdblouses voor dames of meisjes, van katoen (excl. gebreid of gehaakt)	x 1000 BEF p/st	12 445 14 475	25 512 30 800	3 653 5 922	5 516 6 255
18232319	---- Blouses en hemdblouses voor dames/meisjes, van andere textielstoffen	x 1000 BEF p/st	70 506 80 234	48 228 51 550	40 641 52 736	30 956 39 073
18232550	---- Step-ins, jarretelgordels, corseletten (incl. body's met verstelbare bandjes)	x 1000 BEF p/st	26 436 25 388	32 375 36 899	35 376 43 305	38 417 46 504
182324	--- Onderhemden, onderjurken, onderrokken, slips, nachthemden, badjassen, enz. voor dames of voor meisjes/waarvan:	x 1000 BEF p/st	47 719 110 453	47 442 107 859	28 678 61 493	39 961 73 206
182324B	---- = 24.6+89 Kamerjassen, négligés en slips van ander textiel, niet in breistof, voor dames of meisjes	x 1000 BEF p/st	29 834 59 569	26 472 50 660	17 379 36 914	21 205 39 614
182330	-- T-shirts, borstrokken en onderhemden, van brei- of haakwerk	x 1000 BEF p/st	121 379 256 524	94 716 261 857	56 470 175 247	36 605 164 711
18233030	--- T-shirts, hemden e.d., van katoen, gebreid of gehaakt (incl. body's met aangeknippte of heel kort mouwtje)	x 1000 BEF p/st	106 484 212 103	76 829 207 408	38 620 122 149	24 375 118 658
18233090	--- T-shirts, hemden e.d., van katoen, gebreid of gehaakt (incl. body's) (excl. katoen)	x 1000 BEF p/st	14 895 44 421	17 887 54 449	17 850 53 098	12 230 46 053
1824	- OVERIGE KLEDING EN TOEBEHOREN, N.E.G. WAARVAN:	x 1000 BEF -	176 727	160 996	115 455	112 644
18241	-- Babykleding, trainingspakken en andere kleding, kledingtoebehoren en delen van kleding, van brei- of haakwerk	x 1000 BEF -	47 986	44 248	40 665	35 521
18241100	--- Babykleding en toebehoren, gebreid of gehaakt, voor kinderen <=86 cm	x 1000 BEF -	24 392	9 217	3 283	14 964
182412	--- Trainingspakken, skipakken, badpakken en zwembroeken en andere kleding van brei- of haakwerk	x 1000 BEF -	20 770	31 765	35 625	17 738
18241A	--- = 13+14 Kledingtoebehoren in breigoedstof	x 1000 BEF -	2 824	3 266	1 757	2 819
18242	-- Andere babykleding, andere kleding en kledingtoebehoren van textielstoffen waarvan:	x 1000 BEF -	90 721	83 075	54 691	52 338
182423	--- Zakdoeken, sjaals, dassen, handschoenen en ander geconfectioneerd kledingtoebehoren; delen van kleding of	x 1000 BEF -	38 902	37 922	15 527	20 556
19	LEDER EN LEDERWAREN WAARVAN:	x 1000 BEF -	509 825	556 439	461 388	531 914
1930	- SCHOEISEL WAARVAN:	x 1000 BEF -	110 741	108 874	62 599	67 098
19301	-- Schoeisel, ander dan sportschoeisel en beschermend schoeisel	x 1000 BEF pa	71 299 43 006	72 598 55 188	30 511 18 208	31 585 22 858
20	HOUT EN PRODUCTEN VAN HOUT EN KURK (EXCLUSIEF MEUBELN), ARTIKELEN VAN RIET EN VAN VLECHTWERK	x 1000 BEF -	7 098 745	8 172 795	7 112 677	7 653 972

(1) Leveringen m.i.v. aan het buitenland geleverd maakloonwerk.

(2) Statistische classering van producten gekoppeld aan activiteiten - CPA (2-6 cijfers): Prodcou-lijst (8 cijfers).

**Leveringen (1) in waarde en in hoeveelheid volgens de CPA en de Prodcom-lijst
(voorlopige cijfers) - vervolg**

Code (2)	Omschrijving	Eenheid	2001			
			Februari	Maart	April	Mei
2010	- HOUT, GEZAAGD, GESCHAAFD OF GEIMPREGNEERD WAARVAN:	x 1000 BEF -	1 104 064	1 317 721	1 226 163	1 335 862
201010	- - Hout, overlans gezaagd of afgestoken, gesneden of geschild, met een dikte van meer dan 6 mm; niet geïmpregneerd/waarvan:	x 1000 BEF -	873 486	1 057 894	990 150	1 085 323
20101035	--- Sparhout: Picea abies Karst., Abies alba Mill.	x 1000 BEF m3	129 172 19 064	230 403 50 987	135 886 18 356	171 213 25 657
20101039	--- Naaldhout, plankjes, > 6 mm < 12,5 mm, gezaagd hout n.e.g.	x 1000 BEF m3	115 929 21 381	132 401 23 128	132 015 23 064	114 536 20 215
20101077	--- Plankjes voor parketvloeren, van eikehout	x 1000 BEF m2	32 696 31 190	34 908 30 601	34 798 32 342	34 207 31 351
20102	- - Hout waarvan ten minste een zijde over de gehele lengte is geprofileerd; houtwol; houtmeel; hout in plakjes, e.d.	x 1000 BEF -	159 600	164 238	149 240	163 515
201021	--- Hout waarvan ten minste een zijde over de gehele lengte is geprofileerd	x 1000 BEF -	92 745	95 908	86 100	98 335
201023	--- Hout in plakjes, spanen of kleine stukjes	x 1000 BEF kg	66 855 28 973 954	68 330 35 446 707	63 140 33 079 948	65 180 36 153 467
20103116	- - Palen, naaldhout, geïnjecteed/geïmpregneerd	x 1000 BEF m3	23 898 3 890	41 462 8 780	36 605 5 883	36 474 5 994
201040	- - Zaagsel, resten en afval van hout	x 1000 BEF kg	34 149 27 479 513	32 898 28 427 966	33 399 30 785 769	33 695 32 707 211
20104005	--- Zaagsel	x 1000 BEF kg	12 845 12 769 036	14 380 14 568 950	12 062 15 768 727	13 075 18 043 924
20104009	--- Resten en afval van hout (ook geperst)	x 1000 BEF kg	21 304 14 710 477	18 518 13 859 016	21 337 15 017 042	20 620 14 663 287
2020	- FINEER; DUPLEX-, TRIPLEX- EN MULTIPLEXHOUT, MEUBELPLAAT, SPAANPLAAT, VEZELPLAAT EN ANDERE PANELEN EN PLATEN	x 1000 BEF -	3 014 889	3 366 027	2 700 925	2 904 954
20201	- - Platen en panelen	x 1000 BEF -	2 843 286	3 183 010	2 562 526	2 741 159
202011	--- Triplex- en multiplexhout, enkel bestaande uit houten platen	x 1000 BEF m3	43 735 152 779	56 671 148 383	36 440 139 029	81 868 108 161
202012	--- Ander triplex- en multiplexhout, met fijnere bekleed hout en op dergelijke wijze gelaagd hout/waarvan:	x 1000 BEF m3	221 047 14 635	218 137 14 400	193 893 12 662	206 523 16 684
20201239	---- Ander triplex-/multiplex-/met fijnere bekleed hout, tenminste één buitenste laag geen naaldhout	x 1000 BEF m3	105 373 3 803	96 312 3 462	84 981 3 353	79 727 2 827
202013	--- Spaanplaat en dergelijke plaat van hout of van andere houtachtige stoffen waarvan:	x 1000 BEF m3	2 016 243 271 925	2 177 186 297 234	1 800 479 246 238	1 907 232 266 084
20201333	---- Spaanplaat e.d. plaat van hout, onbewerkt of gladgeschuurd (excl. 'waferboard')	x 1000 BEF m3	1 123 833 201 153	1 176 496 213 882	969 469 178 841	1 059 707 195 723
20201335	---- Spaanplaat e.d. plaat van hout, decoratieve bovenlaag (hoge druk) (excl. 'waferboard')	x 1000 BEF m3	205 636 8 890	210 895 10 784	173 305 8 471	146 926 6 889
20201337	---- Spaanplaat e.d. plaat van hout, bekleed met papier geïmpregneerd met melamine (excl. 'waferboard')	x 1000 BEF m3	631 000 56 483	728 896 66 377	606 178 54 239	630 196 56 583

(1) Leveringen m.i.v. aan het buitenland geleverd maakloonwerk.

(2) Statistische classering van producten gekoppeld aan activiteiten - CPA (2-6 cijfers): Prodcom-lijst (8 cijfers).

Maandstatistiek van de industriële productie - PRODCOM

Leveringen (1) in waarde en in hoeveelheid volgens de CPA en de Prodcom-lijst (voorlopige cijfers) - vervolg

Code (2)	Omschrijving	Eenheid	2001			
			Februari	Maart	April	Mei
202014	--- Vezelplaat van houtvezels of van andere houtachtige stoffen	x 1000 BEF m2	562 261 3 253 807	731 016 3 942 756	531 714 3 134 770	545 536 3 230 760
20202	-- Fineer; hout in platen voor de vervaardiging van triplex- en multiplexhout; verdicht hout	x 1000 BEF -	171 603	183 017	138 399	163 795
202021	--- Fineer en hout in platen voor de vervaardiging van triplex- en multiplexhout, niet meer dan 6 mm dik	x 1000 BEF -	160 872	170 904	124 822	148 597
20202200	--- Verdicht hout, in blokken, planken, stroken of profielen	x 1000 BEF m3	10 731 325	12 113 4 006	13 577 3 173	15 198 3 769
2030	- SCHRIJN- EN TIMMERWERK VOOR BOUWWERKEN	x 1000 BEF -	2 099 311	2 515 391	2 262 905	2 392 773
20301	-- Schrijn- en timmerwerk voor bouwwerken	x 1000 BEF -	1 888 419	2 245 078	2 026 967	2 180 598
	waarvan:					
203011	--- Vensters, vensterdeuren, alsmede kozijnen daarvoor deuren en kozijnen daarvoor, alsmede drempels, van hout	x 1000 BEF p/st	695 065 135 359	855 718 143 881	674 605 145 534	741 248 148 098
20301110	---- Vensters en vensterdeuren, alsmede kozijnen daarvoor, van hout	x 1000 BEF p/st	354 716 21 990	438 088 24 923	312 460 20 742	369 084 23 075
20301150	---- Deuren (incl. kozijnen daarvoor, alsmede drempels), van hout	x 1000 BEF p/st	340 349 113 369	417 630 118 958	362 145 124 792	372 164 125 023
20302000	-- Geprefabriceerde bouwwerken van hout	x 1000 BEF -	210 892	270 313	235 938	212 175
20401	- HOUTEN EMBALLAGE	x 1000 BEF -	674 394	705 457	664 304	765 992
204011	-- Laadborden, laadkisten en andere laadplateaus	x 1000 BEF p/st	478 461 1 795 831	523 897 1 957 729	476 277 1 755 469	514 564 1 981 348
20401133	--- Pallets, opzetframes voor pallets	x 1000 BEF p/st	440 299 1 734 784	486 756 1 883 705	439 890 1 691 106	481 655 1 926 034
20401135	--- Laadkisten en andere laadplateaus, van hout	x 1000 BEF p/st	38 162 61 047	37 141 74 024	36 387 64 363	32 909 55 314
204012	-- Andere houten emballage, alsmede delen daarvan	x 1000 BEF kg	195 933 9 350 612	181 560 8 571 895	188 027 9 075 048	251 428 11 968 423
205	- OVERIGE PRODUCTEN VAN HOUT; ARTIKELEN VAN KURK, VAN RIET EN VAN VLECHTWERK WAARVAN:	x 1000 BEF -	206 087	268 199	258 380	254 391
205114	-- Houten lijsten voor schilderijen, voor foto's, voor spiegels en dergelijke, andere houtwaren	x 1000 BEF -	187 186	248 563	242 066	239 604
20511410	--- Houten lijsten voor schilderijen, foto's, spiegels en dergelijke	x 1000 BEF m	63 968 148 965	73 916 193 341	71 279 248 067	65 145 163 897
20511450	--- Andere houtwaren (excl. opzetframes voor pallets)	x 1000 BEF -	123 218	174 647	170 787	174 459
21	PULP, PAPIER EN PAPIERWAREN	x 1000 BEF -	12 808 957	14 338 069	12 401 852	12 886 468
211	- PULP, PAPIER EN KARTON	x 1000 BEF -	6 155 257	6 973 378	5 735 556	5 755 691
	WAARVAN:					

(1) Leveringen m.i.v. aan het buitenland geleverd maakloonwerk.

(2) Statistische classering van producten gekoppeld aan activiteiten - CPA (2-6 cijfers): Prodcom-lijst (8 cijfers).

**Leveringen (1) in waarde en in hoeveelheid volgens de CPA en de Prodcom-lijst
(voorlopige cijfers) - vervolg**

Code (2)	Omschrijving	Eenheid	2001			
			Februari	Maart	April	Mei
21125	-- Bewerkt papier en bewerkt karton	x 1000 BEF kg	4 819 253 96 667 632	5 449 750 114 463 692	4 425 828 90 387 603	4 430 253 87 701 889
	waarvan:					
21125339	--- Papier voor grafische doeleinden, gewicht <= 150 g/m ² , mech. vezels <= 10%	x 1000 BEF kg	1 066 748 29 210 916	1 121 060 30 742 817	1 049 931 28 919 664	870 276 23 710 248
211256	--- Papier, karton, e.d., van een deklaag voorzien, geïmpregneerd, bekleed, versierd of bedrukt, op rollen of in bladen waarvan:	x 1000 BEF kg	1 104 338 9 181 320	1 172 994 9 717 231	992 948 8 226 569	1 133 203 9 561 551
21125635	---- Papier en karton, voorzien van een kleefmiddel (excl. zelfklevend)	x 1000 BEF kg	25 318 287 716	40 093 279 618	20 725 191 688	33 012 268 771
21125670	---- Papier en karton, gewast, gearaffineerd, ..., geolief of geglycerineerd	x 1000 BEF kg	2 864 49 832	4 873 45 695	2 788 35 689	2 133 31 734
21126000	-- Resten en afval van papier of van karton	x 1000 BEF kg	3 933 1 933 481	5 913 2 906 262	4 139 1 867 546	1 901 947 393
212	- PAPIER- EN KARTONWAREN	x 1000 BEF kg	6 653 700 118 363 391	7 364 691 130 812 522	6 666 296 121 067 729	7 130 777 127 369 946
21211	-- Gegolfd papier en golfkarton en verpakkingsmateriaal van papier en karton	x 1000 BEF kg	3 697 461 83 722 848	4 081 306 92 095 090	3 788 313 87 344 669	3 979 867 92 661 842
21211100	--- Gegolfd papier en gegolfd karton, ook indien geperforeerd	x 1000 BEF kg	28 266 1 003 784	31 802 1 141 992	26 495 973 401	25 592 914 248
212112	--- Zakken van papier	x 1000 BEF kg	373 709 4 467 923	431 895 4 848 083	388 613 4 326 434	401 228 4 538 172
21211230	---- Zakken met een bodembreedte van 40 cm of meer	x 1000 BEF kg	167 253 2 481 249	181 784 2 514 874	180 063 2 379 730	159 861 2 278 275
21211250	---- Zakken, incl. puntzakken, n.e.g.	x 1000 BEF kg	206 456 1 986 674	250 111 2 333 209	208 550 1 946 704	241 367 2 259 897
21211300	--- Dozen van gegolfd papier of van gegolfd karton	x 1000 BEF kg	2 050 881 56 162 311	2 202 783 60 661 639	1 986 567 55 510 931	2 143 602 60 220 171
21211400	--- Vouwdozen, andere dan van gegolfd papier of van gegolfd karton	x 1000 BEF kg	1 027 513 19 465 408	1 161 743 22 585 098	1 053 651 22 733 567	1 141 579 23 979 583
212115	--- Kartonnagewerk voor kantoorgebruik, voor winkelgebruik en dergelijke	x 1000 BEF kg	217 092 2 623 422	253 083 2 858 278	332 987 3 800 336	267 866 3 009 668
21211530	---- Andere verpakkingsmiddelen, incl. hoezen voor grammofoonplaten, n.e.g.	x 1000 BEF kg	171 566 2 385 281	205 337 2 516 107	295 316 3 558 888	230 242 2 727 586
21211550	---- Kartonnagewerk voor kantoor- of winkelgebruik, n.e.g.	x 1000 BEF kg	45 526 238 141	47 746 342 171	37 671 241 448	37 624 282 082
21221	-- Huishoudelijke en sanitaire papierwaren	x 1000 BEF kg	1 510 885 22 387 747	1 730 577 25 619 492	1 469 918 21 892 003	1 617 507 21 974 477
21231	-- Kantoorbenodigdheden van papier	x 1000 BEF kg	329 045 3 281 523	357 088 3 562 297	295 284 2 947 915	339 624 3 368 549
	waarvan:					
212311	--- Carbonpapier, zelfkopiërend papier en ander papier voor het maken van doorslagen en overdrukken; complete	x 1000 BEF kg	56 438 179 305	52 555 164 462	48 101 146 839	53 154 163 098
212313	--- Ander papier en karton, van de soort gebruikt om te worden beschreven, bedrukt of voor andere grafische	x 1000 BEF kg	53 888 280 284	54 769 285 002	31 572 162 310	45 232 229 855

(1) Leveringen m.i.v. aan het buitenland geleverd maakloonwerk.

(2) Statistische classering van producten gekoppeld aan activiteiten - CPA (2-6 cijfers): Prodcom-lijst (8 cijfers).

**Leveringen (1) in waarde en in hoeveelheid volgens de CPA en de Prodcom-lijst
(voorlopige cijfers) - vervolg**

Code (2)	Omschrijving	Eenheid	2001			
			Februari	Maart	April	Mei
21241	-- Behangselpapier	x 1000 BEF kg	157 652 1 177 041	200 409 1 384 154	173 190 1 271 785	178 764 1 297 340
21251	-- Overige papier- en kartonwaren n.e.g.	x 1000 BEF kg	958 657 7 794 232	995 311 8 151 489	939 591 7 611 357	1 015 015 8 067 738
212512	--- Etiketten van papier of van karton	x 1000 BEF kg	614 456 2 043 236	660 099 2 260 137	625 481 2 142 939	698 735 2 322 757
21251235	---- Bedrukte etiketten van papier of karton, zelfklevend	x 1000 BEF kg	352 394 806 737	365 557 843 595	313 304 720 131	342 301 758 284
21251239	---- Bedrukte etiketten van papier of karton, andere	x 1000 BEF kg	243 207 1 171 000	275 583 1 351 294	293 837 1 353 785	333 799 1 480 829
2125125A	---- = 12.55+59 Etiketten van alle soorten, van papier of karton (excl. bedrukte)	x 1000 BEF kg	18 855 65 499	18 959 65 248	18 340 69 023	22 635 83 644
212514	--- Sigarettenpapier; klossen, hulzen, buisjes, spoelen e.d. opwindmiddelen; filtreerpapier en karton; overige n.e.g.	x 1000 BEF kg	344 201 5 750 996	335 212 5 891 352	314 110 5 468 418	316 280 5 744 981
2125140A	---- = 14.13+20+51+53+55+57 Andere werken van papierstof, karton, n.e.g.	x 1000 BEF kg	184 621 2 047 723	157 880 2 118 725	167 876 2 006 340	146 733 2 006 668
21251430	---- Klossen, hulzen, ... en dergelijke opwindmiddelen, van papier/karton, n.e.g.	x 1000 BEF kg	71 419 2 635 045	76 416 2 810 520	68 306 2 507 500	69 449 2 585 058
21251471	---- Andere artikelen van papier/karton : pakkingsringen, ..., met een kleefmiddel en overig op maat gesneden papier	x 1000 BEF kg	4 911 6 981	6 132 8 775	4 664 6 695	7 888 12 311
21251490	---- Andere artikelen van papier/karton: andere (excl. die geïmpregneerd met diagnose- of laboratoriumreagentia)	x 1000 BEF kg	83 250 1 061 247	94 784 953 332	73 264 947 883	92 210 1 140 944
22	DRUKWERK EN OPGENOMEN MEDIA	x 1000 BEF -	13 995 971	17 012 854	16 061 556	16 107 738
221	- BOEKEN, COURANTEN EN DERGELIJK DRUKWERK EN OPGENOMEN MEDIA	x 1000 BEF -	5 645 898	7 045 665	7 358 361	6 695 441
2211	-- Boeken	x 1000 BEF p/st	1 370 238 11 924 118	1 577 469 18 060 832	2 827 780 15 884 923	1 932 367 16 145 821
22111000	--- Boeken, brochures, enz., in losse vellen	x 1000 BEF p/st	534 405 2 989 287	568 328 6 853 843	1 909 861 6 760 631	928 883 5 857 093
221120	--- Boeken, brochures en dergelijk drukwerk	x 1000 BEF p/st	816 839 8 774 978	988 384 11 048 397	895 674 8 955 485	967 592 9 932 351
22112010	---- Andere boeken, brochures en derg. drukwerk	x 1000 BEF p/st	552 799 5 153 044	657 715 5 600 030	604 543 4 471 133	576 089 4 296 342
22112080	---- Prentenalbums, prentenboeken, tekenboeken en kleurboeken, voor kinderen	x 1000 BEF p/st	264 040 3 621 934	330 669 5 448 367	291 131 4 484 352	391 503 5 636 009
22113	--- Woordenboeken, kaarten en gedrukte muziek	x 1000 BEF p/st	18 994 159 853	20 757 158 592	22 245 168 807	35 892 356 377
22121000	-- Couranten en tijdschriften, vier keer of meer per week verschijnend	x 1000 BEF p/st	1 580 978 44 311 683	2 195 820 51 625 360	1 571 990 43 460 530	1 719 771 46 186 887
22131000	-- Couranten en tijdschriften, minder dan vier keer per week verschijnend	x 1000 BEF p/st	2 267 517 59 807 780	2 817 803 66 899 512	2 591 371 61 810 468	2 572 152 68 481 231

(1) Leveringen m.i.v. aan het buitenland geleverd maakloonwerk.

(2) Statistische classering van producten gekoppeld aan activiteiten - CPA (2-6 cijfers): Prodcom-lijst (8 cijfers).

Maandstatistiek van de industriële productie - PRODCOM

Leveringen (1) in waarde en in hoeveelheid volgens de CPA en de Prodcom-lijst (voorlopige cijfers) - vervolg

Code (2)	Omschrijving	Eenheid	2001			
			Februari	Maart	April	Mei
22141	-- Platen, banden en andere dragers voor het opnemen van geluid, waarop is opgenomen	x 1000 BEF p/st	358 181 4 833 305	363 072 4 765 846	290 369 4 475 714	370 432 5 214 887
22151	-- Briefkaarten, wenskaarten, prenten en ander drukwerk waarvan:	x 1000 BEF -	68 984	91 501	76 851	100 719
221511	- - - Prentbriefkaarten en andere gedrukte briefkaarten; gedrukte kaarten met wensen en dergelijke	x 1000 BEF -	59 806	79 613	56 447	82 527
222	- DRUKKERIJEN EN DIENSTEN IN VERBAND MET DRUKKERIJEN	x 1000 BEF -	8 259 965	9 873 537	8 605 080	9 320 708
22211000	-- Drukken van kranten en tijdschriften, vier keer of meer per week verschijnend	x 1000 BEF -	290 208	345 201	282 801	299 141
2222	-- Diensten in verband met drukkerijen n.e.g.	x 1000 BEF -	7 076 930	8 562 286	7 443 899	8 127 558
22221	- - - Postzegels; cheques, bankbiljetten, aandelen; reclaimedrukwerk, e.d.; ander drukwerk n.e.g.	x 1000 BEF -	3 828 598	4 580 543	3 820 586	4 228 570
22221100	- - - - "Nieuwe postzegels; gezegeld papier; cheques; bankbiljetten, enz."	x 1000 BEF -	34 013	42 337	43 646	35 770
222212	- - - - Reclaimedrukwerk, handelscatalogi en dergelijke	x 1000 BEF -	2 775 826	3 381 368	2 765 685	3 112 149
22221230	- - - - - Handelscatalogi	x 1000 BEF -	367 067	514 625	351 162	377 347
22221250	- - - - - Ander reclaimedrukwerk e.d. (excl. handelscatalogi)	x 1000 BEF -	2 408 759	2 866 743	2 414 523	2 734 802
22221300	- - - - - Ander drukwerk, n.e.g.	x 1000 BEF -	1 018 759	1 156 838	1 011 255	1 080 651
222220	- - - Registers, comptabiliteitsboeken, opbergmappen, formulieren en dergelijke artikelen, van papier of van kartonwaarvan:	x 1000 BEF -	475 060	612 346	656 457	670 904
22222013	- - - - Registers, comptabiliteitsboeken, order- en kwitantieboekjes, papier/karton	x 1000 BEF kg	5 797 45 439	6 319 59 565	7 185 64 072	5 039 40 485
2222200A	- - - - = 20.30+80 Schriften en albums	x 1000 BEF kg	17 970 204 236	20 606 386 746	27 628 402 024	40 869 649 280
22222050	- - - - Opbergmappen, mappen en banden, omslagen voor dossiers, van papier of karton	x 1000 BEF kg	36 903 442 133	39 859 469 685	39 881 453 374	48 511 588 412
22222075	- - - - Sets kettlingformulieren, ook met carbonpapier	x 1000 BEF kg	282 998 2 484 547	351 390 2 768 339	343 696 2 740 140	351 878 2 606 431
22222079	- - - - Andere sets formulieren, ook met carbonpapier	x 1000 BEF kg	61 069 528 581	63 109 560 608	71 921 569 476	60 958 494 361
22222090	- - - - Onderleggers, boekomslagen en andere papierwaren	x 1000 BEF -	35 142	40 238	43 350	38 014
22223	- - - Drukkerijen, andere dan dagbladrukkerijen	x 1000 BEF -	2 773 272	3 369 397	2 966 856	3 228 084
22223100	- - - - Drukken van boeken, brochures en dergelijk drukwerk, prentenalbums ..., kleurboeken, geschreven of gedrukte muziek	x 1000 BEF -	929 436	1 050 101	909 799	991 259

(1) Leveringen m.i.v. aan het buitenland geleverd maakloonwerk.

(2) Statistische classering van producten gekoppeld aan activiteiten - CPA (2-6 cijfers): Prodcom-lijst (8 cijfers).

Maandstatistiek van de industriële productie - PRODCOM

Leveringen (1) in waarde en in hoeveelheid volgens de CPA en de Prodcom-lijst (voorlopige cijfers) - vervolg

Code (2)	Omschrijving	Eenheid	2001			
			Februari	Maart	April	Mei
222232	---- Andere drukkerijen n.e.g.	x 1000 BEF	1 843 836	2 319 296	2 057 057	2 236 825
	waarvan:	-				
22223220	----- Drukken van kranten en tijdschriften, minder dan vier keer per week verschijnend	x 1000 BEF	1 682 130	2 125 067	1 892 329	2 054 171
22223230	----- Drukken van cartografische werken van alle soorten	x 1000 BEF	14 252	14 293	11 063	11 960
22223250	----- Drukken van alle soorten kalenders, incl. kalenderblokken	x 1000 BEF	773	1 842	1 637	9 316
22223270	----- Drukken van prenten, gravures en foto's	x 1000 BEF	6 286	3 420	3 258	3 666
22223290	----- Drukken van ander drukwerk n.e.g., (op kunststofetiketten of -zakken, glas, porselein,...) excl. drukwerk op textiel	x 1000 BEF	139 608	174 194	147 977	156 560
222310	-- Boekbinden en afwerking	x 1000 BEF	206 686	238 602	214 186	224 858
22231010	--- Afwerken van boeken en dergelijke artikelen (vouwen, lijmen, snijden, inbinden e.d.)	x 1000 BEF	35 796	39 708	38 440	48 527
22231030	--- Afwerken van brochures, tijdschriften, catalogi, reclamemateriaal, prospectussen, enz. (vouwen, lijmen, snijden e.d.)	x 1000 BEF	145 415	164 349	149 051	147 638
22231050	--- Afwerken van ander drukwerk, bedrukt papier en bedrukt karton	x 1000 BEF	25 475	34 545	26 695	28 693
2224	-- Zetten en stereotyperen	x 1000 BEF	541 254	534 541	506 899	470 282
22241000	--- Zetten en vervaardiging van drukplaten	x 1000 BEF	399 556	372 333	347 834	323 917
22242000	--- Drukletters, clichés, drukplaten, drukcilinders en dergelijke	x 1000 BEF	141 698	162 208	159 065	146 365
22251000	-- Overige grafische dienstverlening	x 1000 BEF	144 887	192 907	157 295	198 869
223	- REPRODUKTIE VAN OPGENOMEN MEDIA	x 1000 BEF	90 108	93 652	98 115	91 589
24	CHEMISCHE PRODUCTEN EN SYNTHETISCHE OF KUNSTMATIGE VEZELS	x 1000 BEF	86 000 754	92 280 025	82 364 961	86 574 808
241	- CHEMISCHE BASISPRODUCTEN	x 1000 BEF	50 668 603	54 534 598	49 812 053	51 712 369
24111	-- Industriële gassen	x 1000 BEF	746 738	781 885	787 334	794 447
241111	--- Waterstof, argon, edelgassen, stikstof en zuurstof	x 1000 BEF	699 634	726 683	728 397	725 865
	waarvan:	m3	327 260 013	350 443 676	367 540 857	358 149 968
24111120	---- Argon	x 1000 BEF	103 062	117 214	97 029	95 785
		m3	3 660 766	4 816 758	3 932 165	3 893 525
24111160	---- Stikstof	x 1000 BEF	199 851	196 839	193 584	235 868
		m3	158 590 899	170 768 352	171 744 677	176 768 507

(1) Leveringen m.i.v. aan het buitenland geleverd maakloonwerk.

(2) Statistische classering van producten gekoppeld aan activiteiten - CPA (2-6 cijfers); Prodcom-lijst (8 cijfers).

**Leveringen (1) in waarde en in hoeveelheid volgens de CPA en de Prodcom-lijst
(voorlopige cijfers) - vervolg**

Code (2)	Omschrijving	Eenheid	2001			
			Februari	Maart	April	Mei
24111170	---- Zuurstof	x 1000 BEF m3	317 304 161 033 291	324 576 171 003 290	349 872 188 049 314	310 126 171 486 941
241112	--- Koolstofdioxide en andere anorganische zuurstofverbindingen van niet-metalen n.e.g.	x 1000 BEF kg	43 543 5 770 690	50 740 6 135 122	54 582 6 926 790	63 873 11 372 243
24111300	--- "Vloeibare lucht; samengeperste lucht"	x 1000 BEF kg	3 561 21 036	4 462 26 024	4 355 24 639	4 709 27 736
2412	-- Kleurstoffen en pigmenten	x 1000 BEF -	2 992 533	3 284 857	2 703 914	2 646 076
24121	--- Oxyden, peroxyden en hydroxyden	x 1000 BEF -	1 246 563	1 392 212	1 169 890	1 169 578
	waarvan:					
24121130	---- "Zinkoxyde; zinkperoxyde"	x 1000 BEF kg	76 267 3 627 930	69 996 3 429 625	67 926 3 490 465	65 133 3 596 399
241213	---- Andere oxyden, hydroxyden en peroxyden van metalen	x 1000 BEF kg	567 863 2 816 861	578 848 3 285 090	534 799 3 076 200	484 765 3 090 048
24122	--- Looi- en verextracten; looizuur (tannine) en derivaten daarvan; kleur- en verfstoffen n.e.g.waarvan:	x 1000 BEF -	1 745 970	1 892 645	1 534 024	1 476 498
241221	---- Synthetische organische kleurstoffen en preparaten op basis daarvan waarvan:	x 1000 BEF kg	658 730 3 520 966	713 011 4 108 210	621 094 3 284 292	637 945 3 229 281
24122150	----- Andere synthetische organische kleurstoffen	x 1000 BEF kg	298 699 887 660	299 323 913 144	309 857 932 016	303 098 900 062
24122470	---- Andere kleur- en verfstoffen, preparaten en luminoforen	x 1000 BEF kg	548 981 7 239 358	636 832 8 835 823	505 382 7 116 115	537 931 7 206 783
2413	-- Overige anorganische chemische basisproducten	x 1000 BEF -	3 345 574	3 630 387	3 239 827	3 811 120
	waarvan:					
24131	--- Chemische elementen n.e.g.; anorganische zuren en verbindingen daarvan/waarvan:	x 1000 BEF -	1 807 734	1 907 044	1 655 043	2 017 831
241314	---- Waterstofchloride; oleum; difosforpenta-oxylde; andere anorganische zuren; silicium- en zwaveldioxydewaarvan:	x 1000 BEF -	882 657	758 275	678 719	903 962
24131433	----- Zwavelzuur	x 1000 BEF kg SO2	99 615 56 776 310	99 368 53 549 352	93 805 57 380 967	101 520 61 921 805
24131455	----- Fosforzuur en polyfosforzuren	x 1000 BEF kg P2O5	536 723 28 182 980	418 448 22 160 033	348 063 18 876 564	523 266 26 644 570
241315	---- Oxyden, hydroxyden en peroxyden; hydrazine en hydroxylamine, alsmede anorganische zouten daarvan/waarvan:	x 1000 BEF -	791 947	953 870	794 301	926 442
24131527	----- Natriumhydroxyde in waterige oplossing (natronloog)	x 1000 BEF kg NaOH	638 778 58 634 609	793 821 66 435 791	650 782 56 227 547	765 777 57 080 465
24132	--- Verbindingen van metalen met halogenen; hypochlorieten, chloraten en perchloraten	x 1000 BEF -	224 472	269 159	222 873	313 518
241321	---- Verbindingen van metalen met halogenen	x 1000 BEF -	141 299	172 475	132 812	207 470
241322	---- Hypochlorieten, chloraten en perchloraten	x 1000 BEF -	83 173	96 684	90 061	106 048

(1) Leveringen m.i.v. aan het buitenland geleverd maakloonwerk.

(2) Statistische classering van producten gekoppeld aan activiteiten - CPA (2-6 cijfers); Prodcom-lijst (8 cijfers).

Maandstatistiek van de industriële productie - PRODCOM

Leveringen (1) in waarde en in hoeveelheid volgens de CPA en de Prodcom-lijst (voorlopige cijfers) - vervolg

Code (2)	Omschrijving	Eenheid	2001			
			Februari	Maart	April	Mei
24133	--- Sulfiden, sulfaten; nitraten, fosfaten en carbonaten	x 1000 BEF -	945 069	1 024 278	939 096	1 085 940
241331	---- Sulfiden, sulfieten en sulfaten	x 1000 BEF -	184 536	198 395	160 900	196 417
	waarvan:					
24133157	----- Sulfaten, excl. aluminium- en bariumsulfaat	x 1000 BEF kg	99 068 14 618 875	103 534 15 704 710	79 119 13 351 309	80 388 16 132 584
241332	---- Fosfinaten, fosfonaten, fosfaten en polyfosfaten	x 1000 BEF -	593 531	646 825	619 096	723 708
241333	---- Carbonaten	x 1000 BEF -	167 002	179 058	159 100	165 815
241352	--- Cyaniden en cyanaten (inclusief verbindingen); silicaten; boraten; perboraten; anorganische zouten en peroxozouten	x 1000 BEF -	165 217	220 854	199 219	204 638
2414	-- Overige organische chemische basisproducten	x 1000 BEF kg	16 810 911 707 759 271	18 109 166 747 491 806	16 950 608 741 491 727	16 947 924 743 431 334
24141	--- Koolwaterstoffen en derivaten daarvan	x 1000 BEF kg	5 990 654 342 414 339	5 839 907 346 993 395	5 953 824 356 195 407	5 773 379 336 945 512
	waarvan:					
241411	---- Acyclische koolwaterstoffen	x 1000 BEF kg	4 168 053 212 229 561	3 607 755 193 450 908	3 688 578 203 979 749	3 888 349 206 145 961
	waarvan:					
24141130	----- Ethyleen	x 1000 BEF kg	1 891 395 100 701 103	1 449 201 88 270 141	1 756 062 101 238 913	1 967 133 107 856 668
241412	---- Cyclische koolwaterstoffen	x 1000 BEF kg	1 362 168 103 184 123	1 682 544 122 390 345	1 543 847 114 564 614	1 338 812 106 458 998
	waarvan:					
24141223	----- Benzeen	x 1000 BEF kg	705 528 71 895 275	603 030 72 269 161	717 809 78 000 365	544 130 39 183 504
241414	---- Sulfo-, nitro- en nitrosderivaten van koolwaterstoffen, ook indien gehalogeneerd	x 1000 BEF kg	140 709 7 222 034	116 553 5 582 924	161 135 7 858 524	136 564 6 430 780
24142	--- Alcoholen, fenolen, fenolalcoholen, alsmede, halogeen-, sulfo-, nitro-, en nitrosderivaten daarvan; industriële	x 1000 BEF kg	2 021 482 88 999 328	1 904 976 82 461 063	1 786 229 82 083 792	2 068 313 97 822 379
24143	--- Industriële eenwaardige vetzuren; carbonzuren en derivaten daarvan	x 1000 BEF kg	2 456 727 123 375 091	2 678 684 131 875 607	2 337 050 129 307 217	2 616 121 133 389 181
	waarvan:					
241432	---- Verzadigde eenwaardige acyclische carbonzuren en derivaten daarvan	x 1000 BEF kg	170 913 9 201 978	84 768 7 726 921	71 399 5 514 973	81 221 7 301 672
241434	---- Meerwaardige aromatische carbonzuren en carbonzuren met andere zuurstofhoudende groepen en derivaten daarvan	x 1000 BEF kg	1 251 323 84 420 373	1 421 912 89 207 359	1 209 528 93 472 904	1 310 583 89 586 521
24144	--- Organische verbindingen met stikstofhoudende groepen	x 1000 BEF kg	1 980 978 40 151 749	2 589 825 54 688 952	2 357 787 48 147 174	2 154 597 45 711 133
	waarvan:					
241441	---- Aminoverbindingen	x 1000 BEF kg	757 815 20 050 223	1 076 618 29 633 910	853 515 23 044 503	956 374 23 845 943
	waarvan:					
24144117	----- "Eenwaardige acyclische aminoverbindingen en derivaten, n.e.g.; zouten daarvan"	x 1000 BEF kg	182 500 3 091 955	235 915 4 210 740	193 466 3 431 725	316 430 4 442 105
241444	---- Verbindingen met andere stikstofhoudende groepen	x 1000 BEF kg	972 546 16 984 417	1 056 632 18 133 253	1 127 219 19 842 808	974 102 17 148 208

(1) Leveringen m.i.v. aan het buitenland geleverd maakloonwerk.

(2) Statistische classering van producten gekoppeld aan activiteiten - CPA (2-6 cijfers); Prodcom-lijst (8 cijfers).

Maandstatistiek van de industriële productie - PRODCOM

Leveringen (1) in waarde en in hoeveelheid volgens de CPA en de Prodcom-lijst (voorlopige cijfers) - vervolg

Code (2)	Omschrijving	Eenheid	2001			
			Februari	Maart	April	Mei
24145	--- Organische zwavel- en andere organische verbindingen van niet-metalen en metalen; heterocyclische verbindingen n.e.g. waarvan:	x 1000 BEF kg	2 371 673 25 991 864	3 109 944 39 037 924	2 437 370 28 513 035	2 396 351 33 937 492
241452	---- Heterocyclische verbindingen n.e.g. waarvan:	x 1000 BEF kg	1 705 219 16 456 351	2 391 523 26 963 697	1 913 724 20 509 898	1 839 104 24 936 766
24145250	---- - Verbindingen met pyridine/(iso)chinoxalinering, lactamen (ex 6-hexaanlactam) en heterocyclische verbindingen met N	x 1000 BEF kg	663 140 2 264 915	890 328 3 646 424	649 187 3 017 792	615 792 3 142 424
24146	--- Ethers, organische peroxyden, epoxyden, acetalen en hemiacetalen; andere organische verbindingen	x 1000 BEF kg	1 502 293 49 079 498	1 436 972 48 550 213	1 483 517 55 335 376	1 473 159 62 874 657
241461	---- Verbindingen met aldehydegroepen	x 1000 BEF kg	52 651 3 800 857	62 004 4 486 640	37 391 3 694 499	55 761 4 154 560
241462	---- Ketonen en chinonen	x 1000 BEF kg	633 947 31 257 013	599 899 32 177 179	746 596 38 796 158	621 656 40 609 248
241463	---- Ethers, organische peroxyden, epoxyden, acetalen hemiacetalen, alsmede derivaten daarvan	x 1000 BEF kg	476 525 12 401 328	463 568 10 087 929	400 542 11 468 951	421 819 16 199 235
241464	---- Enzymen en andere organische verbindingen n.e.g.	x 1000 BEF kg	339 170 1 620 300	311 501 1 798 465	298 988 1 375 768	373 923 1 911 614
24147	--- Organische chemische basisproducten n.e.g.	x 1000 BEF kg	487 104 37 747 402	548 858 43 884 652	594 831 41 909 726	466 004 32 750 980
2415	- - Kunstmeststoffen en stikstofverbindingen waarvan:	x 1000 BEF -	2 961 376	2 993 360	2 761 433	2 852 127
24151050	--- "Salpeterzuur; nitreerzuren"	x 1000 BEF kg N	104 842 4 168 328	114 581 4 170 488	110 170 4 173 862	166 872 6 412 694
241530	--- Minerale of chemische stikstofhoudende meststoffen	x 1000 BEF kg N	875 877 113 712 202	792 092 97 502 376	711 595 84 430 025	898 960 111 430 893
241540	--- Minerale of chemische fosfaatmeststoffen	x 1000 BEF kg P2O5	38 699 2 560 066	38 615 2 483 822	34 326 2 356 816	25 486 1 850 615
24156000	--- Meststoffen van dierlijke of van plantaardige oorsprong	x 1000 BEF kg	66 964 19 387 001	109 219 26 077 226	131 212 30 731 623	107 158 32 084 126
241580	--- Meststoffen n.e.g. waarvan:	x 1000 BEF kg	1 195 035 184 885 980	1 297 215 193 169 444	1 236 722 168 289 901	1 046 827 156 766 619
24158025	---- Meststoffen met stikstof, fosfor en kalium, <= 10 gew.% stikstof	x 1000 BEF kg	101 678 13 599 933	98 728 12 961 681	57 257 8 480 938	78 438 12 656 063
24158069	---- Andere meststoffen met fosfor en kalium	x 1000 BEF kg	46 920 8 556 700	37 004 6 486 620	51 508 9 550 130	63 193 18 160 089
2416	- - Kunststoffen in primaire vormen waarvan:	x 1000 BEF kg	22 218 276 603 166 801	24 021 769 644 803 549	21 859 249 588 564 560	22 888 482 612 646 191
241610	--- Polymeren van ethyleen, in primaire vormen waarvan:	x 1000 BEF kg	5 297 420 154 717 284	5 412 749 156 643 075	5 270 863 151 573 891	5 308 760 151 816 051
24161035	---- Lineair polyethyleen, relatieve dichtheid < 0,94, in primaire vormen	x 1000 BEF kg	71 317 2 165 992	65 253 2 265 963	47 588 2 269 269	62 600 2 232 710
24161090	---- Andere polymeren van ethyleen, in primaire vormen, n.e.g.	x 1000 BEF kg	236 973 4 291 768	231 714 5 052 441	282 855 5 372 972	241 927 4 408 506

(1) Leveringen m.i.v. aan het buitenland geleverd maakloonwerk.

(2) Statistische classering van producten gekoppeld aan activiteiten - CPA (2-6 cijfers): Prodcom-lijst (8 cijfers).

**Leveringen (1) in waarde en in hoeveelheid volgens de CPA en de Prodcop-lijst
(voorlopige cijfers) - vervolg**

Code (2)	Omschrijving	Eenheid	2001			
			Februari	Maart	April	Mei
241620	--- Polymeren van styreen, in primaire vormen waarvan:	x 1000 BEF kg	2 907 502 77 079 491	3 025 923 84 654 660	2 769 931 78 802 137	3 025 398 83 979 080
24162035	---- Expandeerbaar polystyreen, in primaire vormen	x 1000 BEF kg	1 267 371 34 273 199	1 283 017 36 882 738	1 148 463 32 807 686	1 273 343 37 180 354
24162090	---- Polymeren van styreen, in primaire vormen, n.e.g.	x 1000 BEF kg	341 741 6 406 460	308 416 5 795 633	243 913 4 818 288	352 378 6 781 565
241630	--- Polymeren van vinylchloride of van andere halogeenoefinen, in primaire vormenwaarvan:	x 1000 BEF kg	1 982 749 85 100 158	2 125 882 86 699 144	1 884 657 71 323 443	1 848 842 69 261 820
24163010	---- Polyvinylchloride, niet gemengd met andere zelfstandigheden, in primaire vormen	x 1000 BEF kg	1 494 213 74 451 650	1 555 757 74 738 941	1 367 017 60 373 178	1 277 033 57 277 180
24164015	--- Polyethyleenglycolen en andere polyetheralcoholen, in primaire vormen	x 1000 BEF kg	703 149 15 958 198	780 270 18 074 880	625 248 14 432 254	725 893 16 290 882
24164030	--- Epoxyharsen, in primaire vormen	x 1000 BEF kg	142 272 1 932 119	106 427 1 555 584	87 904 929 572	98 761 1 091 990
24164050	--- Alkydharsen, in primaire vormen	x 1000 BEF kg	160 340 2 586 618	135 013 2 262 662	137 956 2 234 941	191 555 3 005 051
24165	--- Andere kunststoffen in primaire vormen; ionenwisselaars waarvan:	x 1000 BEF kg	9 001 649 237 472 476	10 122 148 264 069 987	9 145 914 243 199 755	9 847 170 261 135 502
241651	---- Polymeren van propyleen of van andere olefinen, in primaire vormen	x 1000 BEF kg	3 838 008 143 974 893	4 174 074 158 320 937	3 714 934 144 841 580	3 866 104 150 400 463
24165130	----- Polypropyleen, in primaire vormen	x 1000 BEF kg	3 231 237 123 855 012	3 481 230 133 810 070	3 150 094 121 933 645	3 200 840 125 351 242
24165150	----- Andere polymeren van propyleen of van andere olefinen, in pr. vormen, n.e.g.	x 1000 BEF kg	606 771 20 119 881	692 844 24 510 867	564 840 22 907 935	665 264 25 049 221
241653	---- Acrylpolymeren in primaire vormen	x 1000 BEF kg	347 996 4 719 127	339 559 4 922 752	297 122 4 364 755	336 866 4 811 710
241654	---- Polyamiden in primaire vormen	x 1000 BEF kg	718 262 12 092 088	952 363 14 941 496	870 035 14 465 221	894 207 15 884 914
241656	---- Andere aminoharsen, fenolharsen en polyurethanen, in primaire vormen	x 1000 BEF kg	2 426 586 38 451 994	2 600 594 42 367 398	2 394 984 38 809 675	2 584 347 43 300 832
241658	---- Andere kunststoffen in primaire vormen n.e.g.	x 1000 BEF kg	515 628 6 953 100	844 464 8 695 464	854 360 8 494 186	918 997 9 148 332
241710	-- Synthetische rubber	x 1000 BEF kg	1 593 195 21 719 501	1 713 174 23 698 481	1 509 688 20 461 534	1 772 193 24 714 869
24201	- VERDELINGSMIDDELEN EN ANDERE CHEMISCHE PRODUCTEN VOOR DE LANDBOUW WAARVAN:	x 1000 BEF kg act. subst.	3 521 903 22 357 909	4 184 655 25 391 324	3 063 682 16 238 097	2 863 488 14 269 663
242014	-- Desinfecteermiddelen	x 1000 BEF kg act. subst.	63 327 419 044	93 761 488 588	56 576 447 032	57 311 384 962
24201430	--- Ontsmettingsmiddelen op basis van ammonium	x 1000 BEF kg act. subst.	10 797 107 707	38 619 195 782	12 337 136 264	7 851 97 581
24201450	--- Ontsmettingsmiddelen op basis van halogeenvbindingen	x 1000 BEF kg act. subst.	28 501 163 121	24 497 151 293	25 499 187 588	25 444 166 887

(1) Leveringen m.i.v. aan het buitenland geleverd maakloonwerk.

(2) Statistische classering van producten gekoppeld aan activiteiten - CPA (2-6 cijfers); Prodcop-lijst (8 cijfers).

Maandstatistiek van de industriële productie - PRODCOM

**Leveringen (1) in waarde en in hoeveelheid volgens de CPA en de Prodcou-lijst
(voorlopige cijfers) - vervolg**

Code (2)	Omschrijving	Eenheid	2001			
			Februari	Maart	April	Mei
24201490	--- Andere ontsmettingsmiddelen	x 1000 BEF kg act. subst.	24 029 148 216	30 645 141 513	18 740 123 180	24 016 120 494
2430	- VERF, VERNIS E.D., DRUKINKT EN MASTIEK	x 1000 BEF kg	3 005 519 27 727 624	3 391 669 31 339 567	3 072 445 27 109 860	3 536 581 31 485 752
24301	-- Verf en vernis op basis van polymeren	x 1000 BEF kg	1 609 131 12 127 964	1 774 639 13 779 962	1 746 329 12 634 214	2 010 961 14 901 104
243011	--- Verf en vernis op basis van acryl- of vinylpolymeren, in een waterig medium	x 1000 BEF kg	519 394 3 583 702	519 057 3 642 157	579 370 3 746 469	617 630 4 172 046
24301150	---- Verf ... op basis van acryl- of vinylpolymeren, in een waterig medium	x 1000 BEF kg	415 088 3 195 108	396 905 3 210 374	458 413 3 420 987	506 190 3 815 829
24301170	---- Andere verf en vernis, gedispergeerd of opgelost in een waterig medium	x 1000 BEF kg	104 306 388 594	122 152 431 783	120 957 325 482	111 440 356 217
243012	--- Verf en vernis op basis van polyesters, acryl- of vinylpolymeren, in een niet-waterig mediumwaarvan:	x 1000 BEF kg	1 089 737 8 544 262	1 255 582 10 137 805	1 166 959 8 887 745	1 393 331 10 729 058
24301225	---- Verf en vernis op basis van polyesters, zie aant. 4 op GN 32, indien zij meer dan 50% oplosmiddelen bevatten	x 1000 BEF kg	13 156 78 128	13 279 68 974	11 052 62 791	11 490 69 008
24301229	---- Andere verf en vernis op basis van polyesters	x 1000 BEF kg	173 036 1 173 162	236 009 1 752 669	222 530 1 604 998	272 142 1 963 310
24301270	---- Verf en vernis: oplossingen	x 1000 BEF kg	109 792 1 117 119	129 512 1 359 576	111 881 1 171 491	162 972 1 611 803
24301290	---- Andere verf en vernis op basis van synthetische en gewijzigde natuurlijke polymeren	x 1000 BEF kg	443 231 3 296 677	495 559 3 679 391	440 082 3 020 593	518 072 3 596 728
24302	-- Andere verf en vernis en soortgelijke producten; verf voor kunstschilders en drukinktwaarvan:	x 1000 BEF kg	1 396 388 15 599 660	1 617 030 17 559 605	1 326 116 14 475 646	1 525 620 16 584 648
24302213	--- Andere verf en vernis: olieverf en -vernis	x 1000 BEF kg	40 353 284 074	147 894 1 034 750	61 971 419 585	61 984 425 200
24302253	--- Stopverf en mastiek (kit)	x 1000 BEF kg	225 512 4 246 473	252 092 4 461 916	212 721 4 315 032	230 353 4 043 203
24302260	--- Niet-vuurvaste prep. voor het bestrijken of bepleisteren van metselwerk	x 1000 BEF kg	59 944 2 508 527	71 154 2 903 335	59 425 1 916 480	79 874 3 095 657
24302273	--- Organische oplosmiddelen en verdunners op basis van butylacetaat n.e.g.	x 1000 BEF kg	1 453 20 733	1 439 20 415	1 127 17 199	1 289 17 449
24302279	--- Andere organische oplosmiddelen en verdunners, n.e.g.	x 1000 BEF kg	76 985 1 085 510	66 669 1 172 898	60 374 1 002 338	74 845 1 176 735
243024	--- Drukinkt	x 1000 BEF kg	670 420 4 567 602	690 093 4 650 999	626 374 4 337 683	694 489 4 706 348
24302450	---- Zwarte drukinkt	x 1000 BEF kg	53 307 953 744	51 819 919 432	53 493 945 477	53 094 934 974
24302470	---- Andere drukinkt	x 1000 BEF kg	617 113 3 613 858	638 274 3 731 567	572 881 3 392 206	641 395 3 771 374
244	- FARMACEUTISCHE PRODUCTEN, CHEMISCHE EN BOTANISCHE PRODUCTEN VOOR MEDICINAAL GEBRUIK	x 1000 BEF -	12 005 973	12 167 985	11 538 253	11 301 573

(1) Leveringen m.i.v. aan het buitenland geleverd maakloonwerk.

(2) Statistische classering van producten gekoppeld aan activiteiten - CPA (2-6 cijfers); Prodcou-lijst (8 cijfers).

Maandstatistiek van de industriële productie - PRODCOM

Leveringen (1) in waarde en in hoeveelheid volgens de CPA en de Prodcom-lijst
(voorlopige cijfers) - vervolg

Code (2)	Omschrijving	Eenheid	2001			
			Februari	Maart	April	Mei
2441	- - Farmaceutische grondstoffen	x 1000 BEF	642 960	671 799	543 140	542 988
	waarvan:	-				
244120	--- Lysine, glutaminezuur en zouten daarvan; quaternaire ammoniumzouten en -hydroxyden; fosfoaminolipiden;	x 1000 BEF kg	140 131 4 029 359	119 173 3 983 427	127 742 3 771 598	136 010 4 130 591
24413	--- Lactonen n.e.g., heterocyclische verbindingen met uitsluitend een of meer stikstofatomen als hetero-atoom,..	x 1000 BEF kg	244 827 2 621 225	380 374 3 062 813	300 077 2 902 377	312 044 3 331 487
2442	- - Farmaceutische producten	x 1000 BEF	11 363 013	11 496 186	10 995 113	10 758 585
	waarvan:	-				
24421	--- Geneesmiddelen	x 1000 BEF	7 896 911	7 681 179	6 789 469	7 660 076
	waarvan:	-				
244211	---- Geneesmiddelen bevattende penicillinen of andere antibiotica	x 1000 BEF	522 589	449 631	374 567	378 664
244212	---- Geneesmiddelen bevattende hormonen, doch geen antibiotica	x 1000 BEF	419 974	353 000	389 188	404 921
	waarvan:	-				
24421270	----- Geneesmiddelen zonder antibiotica met hormonen uit de bijnierschors, o.v.k.	x 1000 BEF	245 454	194 073	250 485	232 450
244213	---- Geneesmiddelen bevattende alkaloiden of derivaten daarvan, doch geen hormonen of antibioticawaarvan:	x 1000 BEF	6 954 348	6 878 548	6 025 714	6 876 491
	waarvan:	-				
24421320	----- Andere gen. voor therapeutisch of profylactisch gebruik (GS 3000), n.o.v.k.	x 1000 BEF	74 982	165 764	196 206	147 568
24421360	----- Andere geneesmiddelen met vitamines of andere producten van GS 2936, o.v.k.	x 1000 BEF	12 563	17 458	17 594	25 570
24421380	----- Andere geneesmiddelen met al dan niet vermengde producten, o.v.k., n.e.g.	x 1000 BEF	6 817 111	6 634 006	5 764 495	6 649 564
24422	--- Overige farmaceutische producten	x 1000 BEF	3 466 102	3 815 007	4 205 644	3 098 509
	waarvan:	-				
24422430	---- Watten, gaas, enz., met farmaceutische zelfstandigheden, o.v.k., n.e.g.	x 1000 BEF	32 426	28 905	27 532	30 216
245	- GLYCEROL; ZEEP, WASMIDDELEN, POETS- EN REINIGINGSMIDDELEN, PARFUMS EN KOSMETISCHE ARTIKELEN	x 1000 BEF	4 203 594	4 632 851	3 933 106	4 173 782
	waarvan:	-				
2451	- - Glycerol, zeep en wasmiddelen, poets- en reinigingsmiddelen	x 1000 BEF	2 364 491	2 542 581	2 432 672	2 647 113
	waarvan:	-				
24512090	--- Organische tensioactieve producten (excl. zeep), n.e.g.	x 1000 BEF kg	193 156 1 324 249	266 347 1 328 416	171 852 1 214 092	231 819 1 509 350
24513	--- Zeep, was- en reinigingsmiddelen	x 1000 BEF kg	1 386 798 44 992 608	1 410 760 48 283 941	1 389 309 45 643 552	1 553 189 50 268 120
245131	---- Zeep en als zeep te gebruiken organische tensio-actieve producten en bereidingen	x 1000 BEF kg	54 634 2 051 899	68 143 2 506 986	69 610 2 220 356	80 264 2 274 473
24513120	----- Zeep en org. tensioact. prod. in de vorm van staven, enz., voor toiletgebruik	x 1000 BEF kg	1 324 21 960	4 408 61 116	3 368 45 930	3 248 43 333
24513179	----- Zeep in andere vormen	x 1000 BEF kg	33 453 1 332 942	41 226 1 654 178	40 476 1 334 061	52 420 1 413 219

(1) Leveringen m.i.v. aan het buitenland geleverd maakloonwerk.

(2) Statistische classering van producten gekoppeld aan activiteiten - CPA (2-6 cijfers); Prodcom-lijst (8 cijfers).

Maandstatistiek van de industriële productie - PRODCOM

**Leveringen (1) in waarde en in hoeveelheid volgens de CPA en de Prodcou-list
(voorlopige cijfers) - vervolg**

Code (2)	Omschrijving	Eenheid	2001			
			Februari	Maart	April	Mei
245132	---- Was- en reinigingsmiddelen	x 1000 BEF kg	1 332 164 42 940 709	1 342 617 45 776 955	1 319 699 43 423 196	1 472 925 47 993 647
24513230	----- Tensioactieve bereidingen, opgemaakt voor de verkoop in het klein	x 1000 BEF kg	95 812 3 710 039	100 062 3 956 225	93 112 3 776 249	112 484 4 270 724
24513250	----- Was- en reinigingsmiddelen, o.v.k.	x 1000 BEF kg	914 042 29 997 350	887 807 32 349 222	913 094 31 228 999	1 021 720 34 337 839
24513260	----- Tensioactieve bereidingen, excl. organische tensioactieve producten n.o.v.k.	x 1000 BEF kg	57 731 705 065	81 633 896 296	69 833 804 775	62 852 822 920
24513270	----- Was- en reinigingsmiddelen, n.o.v.k.	x 1000 BEF kg	264 579 8 528 255	273 115 8 575 212	243 660 7 613 173	275 869 8 562 164
24514	--- Deodorantia en was	x 1000 BEF -	187 167	174 910	194 558	186 382
	waarvan:					
245143	---- Schoensmeer, boenwas, poetsmiddelen voor carrosserieën, glas of metaal	x 1000 BEF kg	107 447 1 730 906	91 714 1 570 753	113 385 1 696 752	109 604 1 764 187
	waarvan:					
24514350	----- Boenwas en dergelijke preparaten voor het onderhoud van houtwerk	x 1000 BEF kg	6 003 54 040	5 459 42 917	5 699 38 123	4 676 42 572
24514383	----- Poetsmiddelen voor metalen	x 1000 BEF kg	1 046 5 694	1 590 8 427	1 791 9 996	1 322 6 992
24521	-- Parfums en cosmetische artikelen	x 1000 BEF -	1 839 103	2 090 270	1 500 434	1 526 669
	waarvan:					
24521300	--- Producten voor manicure of voor pedicure	x 1000 BEF -	17 265	15 202	10 582	8 229
24521400	--- Poeder, ook indien geperst, voor cosmetisch/toiletgebruik	x 1000 BEF -	21 855	20 906	9 718	8 472
24521500	--- Andere schoonheidsmiddelen	x 1000 BEF -	427 092	430 360	378 351	356 373
245219	--- Scheermiddelen; deodorantia voor lichaamsverzorging; badpreparaten; andere parfumerieën, toiletartikelen negwaarvan:	x 1000 BEF -	211 832	215 242	162 271	169 136
24521950	----- Deodorantia voor lichaamsverzorging en antitranspiratiemiddelen	x 1000 BEF -	76 860	86 751	55 354	60 640
24521970	----- Geparfumeerde badzouten en andere badpreparaten	x 1000 BEF -	61 868	72 308	58 680	69 351
246	- OVERIGE CHEMISCHE PRODUCTEN	x 1000 BEF -	10 898 492	11 338 354	9 254 632	11 285 694
	WAARVAN:					
246310	-- Etherische oliën; mengsels van reukstoffen	x 1000 BEF kg	281 010 1 568 919	381 151 2 074 553	339 354 1 987 947	392 043 2 461 160
24641200	-- Emulsies voor gevoelige lagen, voor fotografisch gebruik	x 1000 BEF kg	568 463 6 078 934	518 015 5 722 909	451 745 4 894 543	526 526 5 858 438
2466	-- Andere chemische producten n.e.g.	x 1000 BEF kg	4 605 516 102 084 417	4 716 066 105 214 386	4 034 809 93 098 390	4 862 808 109 832 015
	waarvan:					
24663	--- Smeermiddelen; additieven; antivriespreparaten	x 1000 BEF kg	2 002 963 61 929 332	2 056 648 64 399 012	1 781 482 56 829 930	2 086 796 67 909 281

(1) Leveringen m.i.v. aan het buitenland geleverd maakloonwerk.

(2) Statistische classering van producten gekoppeld aan activiteiten - CPA (2-6 cijfers); Prodcou-list (8 cijfers).

Maandstatistiek van de industriële productie - PRODCOM

Leveringen (1) in waarde en in hoeveelheid volgens de CPA en de Prodcom-lijst
(voorlopige cijfers) - vervolg

Code (2)	Omschrijving	Eenheid	2001			
			Februari	Maart	April	Mei
246631	---- Smeermiddelen	x 1000 BEF kg	1 766 503 48 029 113	1 841 553 50 272 884	1 605 586 44 254 254	1 852 471 52 275 288
	waarvan:					
24663157	----- Andere smeermiddelen < 70 gew. % (aard) olie, of => 70 gew. % (aard)olie indien karakter niet door olie bepaald wordt	x 1000 BEF kg	1 284 848 37 393 743	1 268 753 36 981 412	1 116 426 33 153 268	1 320 304 41 968 971
24663179	----- Andere smeermiddelen, n.e.g.	x 1000 BEF kg	469 196 10 478 439	555 280 13 130 372	479 575 10 977 502	510 327 10 086 341
246632	---- Antiklopmiddelen; dopes voor minerale olie en dergelijke producten	x 1000 BEF kg	171 202 11 696 446	155 837 12 280 844	125 944 11 127 910	161 304 13 334 578
246633	---- Remvloeistoffen; antivriespreparaten en vloeibare ontdooiingspreparaten	x 1000 BEF kg	65 258 2 203 773	59 258 1 845 284	49 952 1 447 766	73 021 2 299 415
246642	--- Modeleerpasta's; tandtechnische waspreparaten en andere preparaten voor tandtechnisch gebruik, ...	x 1000 BEF kg	128 258 210 926	133 707 157 712	120 563 211 924	160 714 166 994
246645	--- Appreteermiddelen, middelen voor het versnellen van het verfproces of van het fixeren van kleurstoffen e.d.waarvan:	x 1000 BEF kg	295 295 3 315 513	287 145 3 677 077	191 938 3 105 279	178 100 3 257 888
24664570	---- Appreteermiddelen e.d. voor de textiel- of derg. industrieën	x 1000 BEF kg	132 218 2 455 735	131 542 2 909 678	86 344 2 459 699	82 545 2 598 234
246646	--- Beitspreparaten; vloeimiddelen; bereide rubbervulcanisatieversnellers; weekmakers en dergelijkewaarvan:	x 1000 BEF kg	1 013 544 8 321 650	820 676 7 849 423	803 058 7 464 338	1 009 947 8 153 936
24664620	---- Preparaten voor het beitsen van metalen	x 1000 BEF kg	27 984 267 400	29 791 304 857	29 304 257 111	26 807 233 926
24664650	---- Bereide antioxidanten en stabilisatiemiddelen voor rubber of voor kunststof	x 1000 BEF kg	593 360 4 859 601	470 922 4 081 747	467 056 4 305 445	623 923 4 778 241
246647	--- Bereide bindmiddelen voor gietvormen of voor gietkernen; chemische producten en residuen van de chemische of van	x 1000 BEF kg	68 083 3 284 602	70 497 3 387 340	63 453 3 150 713	82 861 4 425 030
246648	--- Diverse andere chemische producten n.e.g.	x 1000 BEF kg	753 127 19 702 971	850 278 18 219 381	720 732 15 666 055	763 942 18 504 274
	waarvan:					
24664867	---- Vlamwerende, waterwerende en andere preparaten voor de bescherming van bouwwerken	x 1000 BEF kg	37 000 653 123	44 835 723 844	43 331 624 410	43 344 633 298
24664899	---- Andere chemische producten; preparaten en residuen van de chemische of aanverwante industrieën	x 1000 BEF kg	433 970 11 646 742	554 110 9 117 105	403 506 6 182 998	454 835 8 459 512
2470	- SYNTHETISCHE OF KUNSTMATIGE VEZELS					
	WAARVAN:					
247011	-- Kabel van synthetische filamenten; synthetische stapelvezels, niet geeraard en niet gekamd	x 1000 BEF kg	387 514 7 617 063	489 359 10 006 463	390 484 8 281 359	328 977 6 097 456
24701195	--- Synthetisch werk en stapelvezels van PP (excl. geeraard, gekamd of op andere wijze bewerkt voor het spinnen)	x 1000 BEF kg	177 097 3 512 882	227 329 4 677 857	177 313 3 960 918	124 453 2 260 857
24701197	--- Overig synthetisch werk en stapelvezels (excl. geeraard, gekamd of op andere wijze bewerkt voor het spinnen)	x 1000 BEF kg	210 417 4 104 181	262 030 5 328 606	213 171 4 320 441	204 524 3 836 599
247013	-- Getextureerde garens en andere garens, eendraads	x 1000 BEF kg	833 153 11 537 130	899 444 12 568 901	786 084 11 109 289	796 306 11 179 092
	waarvan:					
24701323	--- Getextureerde garens van polypropyleen (excl. naaigarens)	x 1000 BEF kg	624 185 8 431 531	694 156 9 336 915	604 693 8 145 956	613 766 8 492 595

(1) Leveringen m.i.v. aan het buitenland geleverd maakloonwerk.

(2) Statistische classering van producten gekoppeld aan activiteiten - CPA (2-6 cijfers): Prodcom-lijst (8 cijfers).

Maandstatistiek van de industriële productie - PRODCOM

**Leveringen (1) in waarde en in hoeveelheid volgens de CPA en de Prodcop-lijst
(voorlopige cijfers) - vervolg**

Code (2)	Omschrijving	Eenheid	2001			
			Februari	Maart	April	Mei
247030	- - Afval van synthetische of van kunstmatige vezels	x 1000 BEF kg	13 873 942 518	8 111 758 500	10 531 746 822	9 166 686 656
25	PRODUKTEN VAN RUBBER OF KUNSTSTOF	x 1000 BEF -	16 278 784	18 223 541	16 317 195	17 172 107
251	- PRODUKTEN VAN RUBBER	x 1000 BEF -	1 877 118	1 734 587	1 503 491	1 546 573
	WAARVAN:					
251210	- - Van een nieuw loopvlak voorziene luchtbanden, van rubber	x 1000 BEF p/st	93 400 10 936	107 862 12 590	102 858 11 296	112 821 12 657
251320	- - Niet-ge vulcaniseerde rubber en artikelen daarvan; ge vulcaniseerde rubber (niet gehard)waarvan:	x 1000 BEF kg	782 308 11 904 835	712 500 11 793 812	617 325 10 658 578	681 162 11 313 306
25132013	--- Rubber met carbonblack en derg. zwartsel of siliciumdioxide, niet gevulc.	x 1000 BEF kg	166 556 1 660 263	172 674 1 549 152	181 473 1 836 398	183 352 1 581 844
25132070	--- Platen, vellen en strippen van ge vulcaniseerde rubber	x 1000 BEF kg	155 457 987 251	156 513 1 055 222	123 120 786 354	142 071 889 261
25132087	--- Staven en profielen van niet-geharde ge vulcaniseerd rubber zonder celstructuur	x 1000 BEF kg	196 639 1 944 817	204 135 2 009 575	164 126 1 636 860	202 711 2 102 732
251340	- - Drijfriemen, drijfsnaren en transportbanden, van ge vulcaniseerde rubber	x 1000 BEF kg	244 913 358 071	301 532 503 663	300 198 551 900	270 579 432 454
25137	- - Artikelen van ge vulcaniseerde rubber n.e.g., geharde rubber, werken van geharde rubberwaarvan:	x 1000 BEF kg	342 530 1 268 714	374 247 1 399 505	313 341 1 272 775	329 861 1 375 056
25137323	--- Pakking- en sluitringen, van ge vulcaniseerde rubber	x 1000 BEF kg	94 769 399 421	112 335 430 833	96 651 380 043	94 487 403 437
25137360	--- Andere artikelen van niet-geharde ge vulcaniseerde rubber	x 1000 BEF kg	26 434 180 800	30 657 264 970	23 350 228 062	29 243 285 710
252	- PRODUKTEN VAN KUNSTSTOF	x 1000 BEF -	14 401 666	16 488 954	14 813 704	15 625 534
2521	- - Platen, vellen, buizen en profielen, van kunststof	x 1000 BEF kg	6 327 279 58 422 283	7 128 048 67 895 468	6 512 885 62 906 471	6 723 471 64 877 786
252110	--- Monofilament dikker dan 1 mm, alsmede staven en profielen, van kunststof waarvan:	x 1000 BEF kg	448 833 3 627 315	470 641 3 799 541	435 826 3 481 063	490 521 3 984 691
25211070	---- Monofilament > 1 mm, staven en profielen, van polymeren van vinylchloride	x 1000 BEF kg	223 355 2 388 769	250 755 2 576 630	225 928 2 342 183	266 200 2 761 684
25212	--- Buizen, slangen en hulpstukken daarvoor, van kunststof	x 1000 BEF kg	743 296 5 817 664	902 212 7 942 127	798 532 6 644 272	779 000 6 753 192
252121	---- Kunst darmen van geharde proteïne of van cellulosekunststof; stijve buizen en slangen van kunststofwaarvan:	x 1000 BEF kg	464 684 4 397 782	606 770 5 928 902	528 102 5 325 768	508 841 5 452 131
25212157	----- Stijve buizen en slangen, van polymeren van vinylchloride	x 1000 BEF kg	110 915 1 867 220	130 693 2 148 849	127 081 2 341 521	140 917 2 578 482
252122	---- Andere buizen, slangen en hulpstukken van kunststof waarvan:	x 1000 BEF kg	278 612 1 419 882	295 442 2 013 225	270 430 1 318 504	270 159 1 301 061
25212220	----- Flexibele buizen en slangen, met een drukweerstand => 27,6 MPa	x 1000 BEF kg	51 856 132 363	64 395 194 742	65 212 139 290	66 512 145 082

(1) Leveringen m.i.v. aan het buitenland geleverd maakloonwerk.

(2) Statistische classering van producten gekoppeld aan activiteiten - CPA (2-6 cijfers); Prodcop-lijst (8 cijfers).

**Leveringen (1) in waarde en in hoeveelheid volgens de CPA en de Prodcom-lijst
(voorlopige cijfers) - vervolg**

Code (2)	Omschrijving	Eenheid	2001			
			Februari	Maart	April	Mei
25212235	----- Niet-versterkte buizen en slangen, zonder hulpstukken, n.e.g.	x 1000 BEF kg	126 170 801 640	127 001 1 312 580	115 114 752 493	104 840 682 152
252130	--- Platen, vellen, foliën, stroken en strippen, van kunststof, niet gecombineerd met andere stoffenwaarvan:	x 1000 BEF kg	3 282 540 36 700 658	3 711 692 43 477 042	3 571 794 41 814 419	3 587 262 41 759 716
25213010	----- Andere platen ..., van polymeren van ethyleen, niet versterkt, dik <= 0,125 mm	x 1000 BEF kg	897 523 13 379 351	1 035 760 16 283 326	1 105 310 17 318 874	1 171 171 17 687 024
25213017	----- Andere platen ..., van polymeren van ethyleen, niet versterkt, dik > 0,125 mm	x 1000 BEF kg	181 237 2 595 144	226 453 3 743 504	234 001 3 427 169	219 739 2 714 607
25213021	----- Andere platen ..., van biaxiaal gerichte polymeren van propyleen, dik <= 0,10 mm	x 1000 BEF kg	928 914 8 256 880	1 047 928 9 207 076	948 747 8 520 664	825 840 7 418 253
25213030	----- Andere platen ..., van polymeren van styreen, niet versterkt, enz.	x 1000 BEF kg	320 465 4 451 648	357 596 4 773 699	271 907 3 957 910	325 356 4 592 424
25213049	----- Andere platen ..., van polymeren van vinylchl., flex., weekmakers, dik > 1 mm	x 1000 BEF kg	29 868 457 969	37 505 684 785	33 266 557 465	40 892 623 505
2521300A	----- = 30.59+62 Ander platen ..., n.e.g.	x 1000 BEF kg	130 334 791 920	111 198 812 876	132 334 800 926	124 345 800 672
25213090	----- Platen ..., van andere kunststof, niet versterkt, andere	x 1000 BEF kg	33 580 94 650	33 428 134 457	29 951 117 245	34 923 136 914
25214	--- Andere platen, vellen, foliën, stroken en strippen, van kunststof	x 1000 BEF kg	1 852 610 12 276 646	2 043 503 12 676 758	1 706 733 10 966 717	1 866 688 12 380 187
252141	----- Andere platen, vellen, foliën, stroken en strippen, van kunststof, met celstructuurwaarvan:	x 1000 BEF kg	1 360 432 9 558 967	1 495 707 9 666 720	1 229 015 8 132 546	1 346 772 9 602 582
25214120	----- Platen ... met celstructuur, van polymeren van styreen	x 1000 BEF kg	330 874 2 335 533	405 708 2 304 870	304 707 1 824 069	303 287 2 343 414
25214150	----- Platen ... met celstructuur, van polymeren van urethanen	x 1000 BEF kg	863 713 6 420 593	913 073 6 499 313	761 895 5 501 333	884 463 6 488 038
252142	----- Andere platen, vellen, foliën, stroken en strippen, van kunststof, zonder celstructuurwaarvan:	x 1000 BEF kg	492 178 2 717 679	547 796 3 010 038	477 718 2 834 171	519 916 2 777 605
25214279	----- Andere platen, vellen, foliën en strip van polymerisatieproducten	x 1000 BEF kg	193 116 1 201 004	240 007 1 392 805	198 423 1 133 378	233 102 1 257 400
25214280	----- Andere platen ... van kunststof zonder celstructuur, niet van polymerisatieproducten	x 1000 BEF kg	208 232 1 103 819	206 112 1 168 708	202 362 1 322 279	202 709 1 114 540
25221	-- Verpakkingsmateriaal van kunststof	x 1000 BEF -	2 356 406	2 778 867	2 498 703	2 866 540
25221100	--- Zakken van polymeren van ethyleen	x 1000 BEF kg	449 207 8 830 765	553 238 10 951 236	432 787 9 133 406	525 991 10 083 649
25221200	--- Zakken van andere kunststof (excl. ethyleen)	x 1000 BEF kg	29 145 130 609	33 643 181 363	23 453 130 477	24 771 149 303
25221300	--- Dozen, bakken, kisten en dergelijke artikelen, van kunststof	x 1000 BEF kg	639 178 6 777 450	723 361 7 347 353	684 948 6 818 335	745 622 7 038 660
252214	--- Flessen, flacons en dergelijke artikelen van kunststof	x 1000 BEF p/st	770 096 236 631 237	938 415 247 550 853	868 581 290 589 636	1 059 511 379 384 861

(1) Leveringen m.i.v. aan het buitenland geleverd maakloonwerk.

(2) Statistische classering van producten gekoppeld aan activiteiten - CPA (2-6 cijfers): Prodcom-lijst (8 cijfers).

Maandstatistiek van de industriële productie - PRODCOM

Leveringen (1) in waarde en in hoeveelheid volgens de CPA en de Prodcop-lijst (voorlopige cijfers) - vervolg

Code (2)	Omschrijving	Eenheid	2001			
			Februari	Maart	April	Mei
25221450	---- Flessen, flacons en dergelijke artikelen, van kunststof, <= 2 l	x 1000 BEF p/st	592 396 225 347 403	741 103 235 390 794	713 249 281 705 261	902 743 370 222 388
25221470	---- Flessen, flacons en dergelijke artikelen, van kunststof, > 2 l	x 1000 BEF p/st	177 700 11 283 834	197 312 12 160 059	155 332 8 884 375	156 768 9 162 473
252215	--- Ander verpakkingsmateriaal van kunststof waarvan:	x 1000 BEF -	468 780	530 210	488 934	510 645
25221527	---- Stoppen, deksels en andere sluitingen, van kunststof	x 1000 BEF kg	110 383 532 131	124 014 654 693	118 827 550 026	113 416 554 828
25221540	---- Andere artikelen voor vervoer of verpakking, van kunststof	x 1000 BEF p/st	338 547 294 682 961	385 553 282 238 553	352 049 285 827 474	382 593 195 904 580
2523	- - Kunststofartikelen voor de bouw waarvan:	x 1000 BEF -	1 707 567	2 027 445	1 772 272	1 983 613
252311	--- Vloerbedekking van kunststof, op rollen of in tegels; wand- en plafondbedekking van kunststof	x 1000 BEF m2	407 419 2 933 350	452 613 3 489 769	403 121 3 078 144	412 509 3 113 940
25231300	--- Reservoirs ... e.d. bergingsmiddelen, inhoud > 300 l, van kunststof	x 1000 BEF kg	47 757 185 413	40 464 191 466	29 150 136 026	34 070 153 107
252314	--- Deuren en ramen, alsmede kozijnen daarvoor en drempels voor deuren; blinden, jaloezieën en dergelijke	x 1000 BEF kg	957 830 4 962 260	1 231 821 6 670 508	1 050 328 5 736 499	1 207 262 6 661 582
25231450	---- Deuren en ramen, kozijnen en drempels, van kunststof	x 1000 BEF kg	847 696 4 392 374	1 102 225 6 005 294	920 029 5 023 406	1 062 697 5 942 720
25231470	---- Blinden, jaloezieën, rolluiken ... en dergelijke artikelen alsmede delen, van kunststof	x 1000 BEF kg	110 134 569 886	129 596 665 214	130 299 713 093	144 565 718 862
252315	--- Andere kunststofartikelen voor de bouw n.e.g.	x 1000 BEF kg	175 594 2 168 465	183 278 2 141 221	190 568 2 159 060	211 859 2 395 563
25231550	---- Garnituren en beslag, om blijvend te worden bevestigd, van kunststof	x 1000 BEF kg	103 565 1 349 754	118 137 1 488 016	130 157 1 443 532	134 079 1 583 601
25231590	---- Andere artikelen van kunststof voor de bouw	x 1000 BEF kg	72 029 818 711	65 141 653 205	60 411 715 528	77 780 811 962
2524	- - Overige producten van kunststof waarvan:	x 1000 BEF -	4 010 414	4 554 594	4 029 844	4 051 910
252421	--- Platen, vellen, foliën, strippen en andere platte producten van kunststof, zelfklevend, op rollen, met een breedte	x 1000 BEF kg	71 107 277 743	129 881 519 645	108 401 440 092	94 029 397 566
252422	--- Andere zelfklevende band, platen, strippen, vellen, foliën, op rollen, en andere platte producten van kunststof	x 1000 BEF kg	369 809 1 514 938	413 039 1 851 345	350 433 1 559 490	361 100 1 584 913
252423	--- Vaatwerk, andere huishoudelijke artikelen en toiletartikelen, van kunststofwaarvan:	x 1000 BEF kg	492 938 2 589 940	557 034 2 876 604	600 999 2 752 428	566 782 3 004 881
25242320	---- Keuken- en tafelgerei van kunststof	x 1000 BEF kg	375 573 1 534 642	428 182 1 805 858	492 430 2 041 850	459 395 2 214 951
25242400	--- Delen van kunststof voor verlichtingstoestellen	x 1000 BEF -	24 857	31 965	25 974	23 546
252428	--- Beslag voor meubelen, carrosserieën en dergelijke, versieringsvoorwerpen e.d. van kunststofwaarvan:	x 1000 BEF -	1 543 489	1 773 671	1 537 592	1 547 215

(1) Leveringen m.i.v. aan het buitenland geleverd maakloonwerk.

(2) Statistische classering van producten gekoppeld aan activiteiten - CPA (2-6 cijfers): Prodcop-lijst (8 cijfers).

Maandstatistiek van de industriële productie - PRODCOM

**Leveringen (1) in waarde en in hoeveelheid volgens de CPA en de Prodcou-lijst
(voorlopige cijfers) - vervolg**

Code (2)	Omschrijving	Eenheid	2001			
			Februari	Maart	April	Mei
25242870	---- Andere artikelen van kunststof en artikelen van ander materiaal	x 1000 BEF -	1 355 709	1 559 542	1 289 380	1 330 773
252490	--- Vervaardiging van kunststofartikelen	x 1000 BEF kg	809 472 2 467 712	925 909 2 525 582	798 373 2 334 150	762 969 2 267 935
	waarvan:					
25249010	---- Delen van kunststof voor machines, kernreactoren, stoomketels, mechanische werktuigen	x 1000 BEF kg	260 027 1 201 220	283 155 1 073 025	221 231 1 016 031	215 211 959 766
25249023	---- Delen van kunststof voor elektrische gereedschappen, huishoudapparaten en huishoud verwarmingsapparaten	x 1000 BEF kg	48 355 128 591	59 326 153 213	55 526 134 607	43 226 126 750
25249030	---- Delen van kunststof voor zend- of ontvangapparaten, radio- en televisietoestellen	x 1000 BEF kg	104 538 175 081	130 029 206 364	125 303 215 136	107 878 186 413
25249060	---- Delen van kunststof voor voertuigen voor vervoer over land	x 1000 BEF kg	282 281 779 073	302 137 870 187	270 711 781 927	276 460 798 570
26	OVERIGE NIET-METAALHOUDENDE MINERALE PRODUCTEN	x 1000 BEF -	16 197 060	18 569 293	17 013 874	19 274 118
	WAARVAN:					
261	- GLAS EN PRODUCTEN VAN GLAS	x 1000 BEF -	5 824 648	6 357 686	5 594 784	5 944 973
26111	-- Vuurgepolijst glas ("float glass")	x 1000 BEF m2	1 370 075 7 933 096	1 507 350 8 930 720	1 251 792 7 385 282	1 453 505 8 395 834
	waarvan:					
26111280	--- Ander vuurgepolijst, geslepen of gepolijst glas, n.e.g.	x 1000 BEF m2	475 161 3 180 446	538 355 3 678 025	481 009 3 327 259	534 155 3 633 942
26121	-- Gevormd en bewerkt vlakglas	x 1000 BEF -	2 452 209	2 662 006	2 287 878	2 418 818
261211	--- Glas, in platen, gebogen, met schuin geslepen randen, gegraveerd, van gaten voorzien, geëmailleerd, enz.	x 1000 BEF kg	157 116 3 094 760	176 646 3 597 976	144 695 3 259 005	151 526 3 206 118
261212	--- Veiligheidsglas	x 1000 BEF -	1 307 828	1 437 753	1 228 523	1 238 751
	waarvan:					
26121230	---- Veiligheidsglas bestaande uit geharde glasplaten, n.e.g.	x 1000 BEF m2	93 231 69 945	117 469 94 847	81 649 64 203	99 295 66 229
26121255	---- Veiligheidsglas bestaande uit opeengekitte glasplaten, voor automobielen	x 1000 BEF kg	318 607 2 573 649	371 425 2 921 727	298 261 2 333 713	339 615 2 375 491
26121270	---- Veiligheidsglas bestaande uit opeengekitte glasplaten, n.e.g.	x 1000 BEF m2	461 224 633 999	461 125 607 316	424 109 575 606	371 501 592 182
261213	--- Spiegels van glas; meerwandig glas voor isoleringsdoeleinden	x 1000 BEF -	987 265	1 047 607	914 660	1 028 541
26121330	---- Meerwandig glas voor isoleringsdoeleinden	x 1000 BEF m2	703 431 435 431	747 954 439 974	667 807 399 575	772 248 467 806
26121390	---- Andere spiegels van glas, ook indien omlijst	x 1000 BEF kg	283 834 11 167 889	299 653 11 254 751	246 853 9 812 953	256 293 10 316 431
26131	-- Holgas	x 1000 BEF p/st	435 270 44 644 935	475 598 56 547 993	448 991 45 558 891	453 410 51 139 369
26141	-- Glasvezels	x 1000 BEF kg	1 022 283 16 832 213	1 090 043 17 769 241	986 458 16 126 428	963 465 15 993 864

(1) Leveringen m.i.v. aan het buitenland geleverd maakloonwerk.

(2) Statistische classering van producten oekoopeld aan activiteiten - CPA (2-6 cijfers): Prodcou-lijst (8 cijfers).

Maandstatistiek van de industriële productie - PRODCOM

Leveringen (1) in waarde en in hoeveelheid volgens de CPA en de Prodcorm-lijst
(voorlopige cijfers) - vervolg

Code (2)	Omschrijving	Eenheid	2001			
			Februari	Maart	April	Mei
261411	--- Lonten, rovings en garens, ook indien gesneden, van glasvezels	x 1000 BEF kg	468 220 7 082 598	476 712 7 122 913	472 374 6 970 883	428 453 6 498 543
261412	--- Vliezen, netten, matten, matrassen, platen en dergelijke niet-geweven producten van glasvezels	x 1000 BEF kg	554 063 9 749 615	613 331 10 646 328	514 084 9 155 545	535 012 9 495 321
2615	-- Overig bewerkt glas, inclusief technisch glaswerk	x 1000 BEF -	544 811	622 689	619 665	655 775
26151	--- Overig half-afgewerkt glas	x 1000 BEF kg	318 639 8 932 702	380 692 9 154 276	378 781 8 805 725	403 045 10 558 175
26152	--- Technisch en ander glaswerk	x 1000 BEF -	226 172	241 997	240 884	252 730
26251	- ARTIKELEN VAN KERAMISCHE STOFFEN N.E.G.	x 1000 BEF kg	13 568 18 891	18 684 21 872	10 821 17 431	12 354 14 777
26261	- VUURVASTE KERAMISCHE PRODUCTEN WAARVAN:	x 1000 BEF kg	239 608 5 955 117	341 736 7 005 379	222 476 6 189 759	261 415 6 155 931
26261300	-- Vuurvast cement/mortel/beton en dergelijke vuurvaste preparaten, n.e.g.	x 1000 BEF kg	68 117 2 713 768	86 159 2 587 666	66 630 2 644 330	66 845 2 590 659
26401	- BAKSTENEN, TEGELS EN ANDER BOUWMATERIAAL, VAN GEBAKKEN KLEI WAARVAN:	x 1000 BEF -	872 497	1 046 320	989 716	1 154 612
264011	-- Bakstenen, vloerstroken (hourdis), balkbekleding en dergelijke, van niet-vuurvaste keramische stoffenwaarvan:	x 1000 BEF -	648 699	771 283	723 210	882 504
26401113	--- Bakstenen voor binnenmuren	x 1000 BEF m3	197 601 108 930	220 766 119 512	209 015 108 272	256 618 136 227
26401115	--- Gevelstenen	x 1000 BEF m3	416 923 70 512	511 439 86 393	486 618 79 027	589 249 93 962
265	- GEMENT, KALK EN GIPS WAARVAN:	x 1000 BEF kg	2 396 914 833 805 843	2 745 132 952 715 200	2 592 795 896 655 927	2 969 014 1 019 046 413
26511	-- Cement	x 1000 BEF kg	1 746 788 655 049 178	2 038 439 756 081 925	1 962 615 722 737 545	2 316 096 845 431 414
26511100	--- Cementklinker	x 1000 BEF kg	133 223 82 242 915	154 584 91 104 241	175 905 93 021 100	190 870 98 284 795
265112	--- Hydraulisch cement (ander dan cementklinker) waarvan:	x 1000 BEF kg	1 613 565 572 806 263	1 883 855 664 977 684	1 786 710 629 716 445	2 125 226 747 146 619
26511290	---- Ander hydraulisch cement	x 1000 BEF kg	635 890 230 897 000	743 273 269 565 000	721 729 261 820 960	905 788 329 515 000
26521033	-- Ongebluste kalk	x 1000 BEF kg	448 560 136 683 044	479 473 148 049 845	426 785 131 750 652	437 716 128 367 026
266	- WERKEN VAN BETON, GIPS EN CEMENT	x 1000 BEF -	4 908 938	5 800 935	5 470 135	6 398 377
2661	-- Werken van beton voor de bouw	x 1000 BEF -	2 440 921	2 970 386	2 718 746	3 310 546
26611	--- Werken van beton voor de bouw	x 1000 BEF kg	2 379 763 772 036 023	2 826 369 928 223 328	2 611 262 871 284 554	3 184 710 1 050 243 068

(1) Leveringen m.i.v. aan het buitenland geleverd maakloonwerk.

(2) Statistische classering van producten gekoppeld aan activiteiten - CPA (2-6 cijfers); Prodcorm-lijst (8 cijfers).

Maandstatistiek van de industriële productie - PRODCOM

Leveringen (1) in waarde en in hoeveelheid volgens de CPA en de Prodcou-lijst (voorlopige cijfers) - vervolg

Code (2)	Omschrijving	Eenheid	2001			
			Februari	Maart	April	Mei
266111	---- Dakpannen, tegels, bouwstenen en dergelijke artikelen, van cement, van beton of van kunststeen	x 1000 BEF kg	696 497 356 813 178	922 516 451 662 312	915 388 422 337 597	1 109 400 511 579 624
26611130	----- Blokken en stenen voor het bouwbedrijf, van cement, beton of kunststeen	x 1000 BEF kg	248 465 147 509 026	308 783 192 314 099	268 571 159 851 279	334 640 201 121 191
26611150	----- Tegels en dergelijke artikelen, van cement, beton of kunststeen	x 1000 BEF kg	448 032 209 304 152	613 733 259 348 213	646 817 262 486 318	774 760 310 458 433
26611200	---- Geprefabriceerde bouwelementen van cement, beton of kunststeen	x 1000 BEF kg	1 540 574 376 988 659	1 721 767 432 417 229	1 556 142 412 930 583	1 873 676 488 095 463
26611300	---- Buizen van cement, beton of kunststeen	x 1000 BEF kg	142 692 38 234 186	182 086 44 143 787	139 732 36 016 374	201 634 50 567 981
26612000	--- Geprefabriceerde bouwwerken van cement	x 1000 BEF -	61 158	144 017	107 484	125 836
266210	-- Werken van gips voor de bouw	x 1000 BEF m2	320 102 4 912 461	376 186 5 755 524	313 601 4 859 757	360 502 5 358 006
26631000	-- Stortklaar beton	x 1000 BEF kg	1 645 870 1 828 754 016	1 846 982 1 860 376 977	1 858 379 1 864 313 387	2 086 964 2 104 098 193
26641000	-- Fabrieksmatig vervaardigde mortel	x 1000 BEF kg	96 807 57 609 353	147 356 74 090 911	137 900 76 906 257	168 869 109 975 434
26651	-- Artikelen van vezelcement	x 1000 BEF -	304 233	339 559	334 331	346 496
26661	-- Andere werken van gips, beton en cement	x 1000 BEF kg	101 005 18 070 216	120 466 21 403 833	107 178 18 292 087	125 000 25 069 207
26701	- STEEN EN WERKEN DAARVAN	x 1000 BEF kg	743 342 79 760 692	885 618 108 992 150	823 586 111 375 536	970 012 137 603 560
26701100	-- Marmer, travertijn, albast, behakt/bezaagd, platte/effen kanten, anders bew.	x 1000 BEF kg	132 673 2 922 554	163 914 3 485 635	140 370 3 158 509	164 215 3 894 046
267012	-- Andere werken van steen, bewerkte steen daaronder begrepen; andere korrels en splinters, kunstmatig gekleurdwaarvan:	x 1000 BEF kg	610 669 76 838 138	721 704 105 506 515	683 216 108 217 027	805 797 133 709 514
26701210	--- Stenen voor bestrating, plaveien ..., van natuursteen (excl. leisteen)	x 1000 BEF kg	78 502 22 899 296	110 850 36 279 282	133 374 39 436 437	162 031 49 549 635
26701240	--- Andere kalksteen, n.e.g., behakt/bezaagd, platte/effen kanten, anders bewerkt	x 1000 BEF kg	120 285 3 414 342	107 853 2 915 828	130 676 3 784 771	145 055 4 170 621
26701260	--- Graniet, behakt/bezaagd, platte/effen kanten, anders bewerkt	x 1000 BEF kg	362 942 8 942 614	437 874 11 027 615	368 179 8 972 814	429 320 10 678 759
268	- ANDERE NIET-METAALHOUDENDE MINERALE PRODUCTEN	x 1000 BEF -	882 718	1 054 741	1 052 902	1 322 456
26811	-- Schuur-, slijp- en polijstmiddelen	x 1000 BEF -	44 740	40 864	42 490	46 300
26821	-- Overige niet-metaalhoudende minerale producten n.e.g. waarvan:	x 1000 BEF -	837 978	1 013 877	1 010 412	1 276 156
268212	--- Werken van asfalt of van dergelijke producten	x 1000 BEF -	372 698	474 967	504 473	695 579

(1) Leveringen m.i.v. aan het buitenland geleverd maakloonwerk.

(2) Statistische classering van producten gekoppeld aan activiteiten - CPA (2-6 cijfers); Prodcou-lijst (8 cijfers).

**Leveringen (1) in waarde en in hoeveelheid volgens de CPA en de Prodcou-list
(voorlopige cijfers) - vervolg**

Code (2)	Omschrijving	Eenheid	2001			
			Februari	Maart	April	Mei
26821253	--- Dakbedekkingsmateriaal of dampdichte vliezen gebaseerd op bitumen in rollen	x 1000 BEF m2	257 587 2 663 805	341 183 3 620 054	331 055 3 509 334	471 882 4 956 411
26821290	--- Producten gebaseerd op bitumeuse bindmiddelen (niet in rollen)	x 1000 BEF kg	115 111 7 657 806	133 784 12 096 389	173 418 14 046 896	223 697 18 838 821
268216	--- Niet-metaalhoudende minerale producten n.e.g. waarvan:	x 1000 BEF kg	434 025 22 746 427	472 574 26 112 524	442 041 22 012 563	467 533 27 580 523
26821630	--- Mengsels en werken van minerale stoffen voor warmte-isolering, geluiddemping	x 1000 BEF kg	325 041 6 449 106	379 127 7 995 590	334 786 5 964 470	362 116 6 915 017
27	METALEN IN PRIMAIRE VORM (M.U.V. VERVAARDIGING VAN IJZER EN STAAL EN VAN FERRO-LEGERINGEN (EGKS))	x 1000 BEF kg	17 874 877 282 708 169	19 124 987 305 879 268	16 723 843 271 068 800	18 216 331 287 467 547
272	- BUIZEN	x 1000 BEF kg	636 187 20 112 403	662 362 22 101 141	549 360 17 970 828	633 036 21 644 972
272120	-- Hulpstukken (fittings) voor buisleidingen, van ijzer of van staal, gegoten	x 1000 BEF kg	68 934 565 787	83 866 604 182	62 289 430 726	66 472 457 312
2722	-- Buizen en hulpstukken (fittings) van staal	x 1000 BEF kg	567 253 19 546 616	578 496 21 496 959	487 071 17 540 102	566 564 21 187 660
272210	--- Buizen, pijpen en holle profielen, van ijzer of van staal	x 1000 BEF kg	427 296 18 890 621	446 413 20 937 555	374 120 16 976 553	450 842 20 592 159
272220	--- Hulpstukken (fittings) voor buisleidingen, van ijzer of van staal, n.e.g.	x 1000 BEF kg	139 957 655 995	132 083 559 404	112 951 563 549	115 722 595 501
273	- OVERIG IJZER EN STAAL EN NIET-EGKS-FERROLEGERINGEN WAARVAN:	x 1000 BEF kg	3 262 171 105 572 838	3 528 287 113 749 482	3 287 664 105 106 789	3 278 469 111 172 087
2732	-- Koud gewalst bandstaal waarvan:	x 1000 BEF kg	423 793 16 871 742	400 867 15 670 775	393 561 15 690 793	369 460 16 163 137
27321017	--- Koudgewalste producten, breedte <= 500 mm, C < 0,25%, van niet-gelegeerd elektroplaat, niet gegloeid	x 1000 BEF kg	276 769 10 027 766	256 956 9 005 172	271 772 9 437 476	246 693 8 577 945
27322013	--- Koudgewalste producten, niet-gelegeerd, breedte <= 500 mm, dompel metallisch bekleed	x 1000 BEF kg	127 457 5 769 815	125 182 5 754 122	107 232 5 108 116	102 988 4 869 027
27331	-- Koud gevormde of koud gefelste producten van ijzer, van niet-gelegeerd staal of van roestvrij	x 1000 BEF kg	759 826 20 854 250	830 876 23 329 180	727 624 20 327 873	821 503 23 839 027
273311	--- Profielen van ijzer of van niet-gelegeerd staal waarvan:	x 1000 BEF kg	614 996 17 345 236	681 423 19 395 786	607 533 17 082 494	676 948 19 703 405
27331130	--- Koudgevormde profielen, verkregen uit platte producten, van niet-gelegeerd staal, niet bekleed	x 1000 BEF kg	258 105 7 200 305	296 430 8 356 734	284 454 7 799 184	291 976 8 354 403
27331200	--- Koudgevormde profielen, verkregen uit platte producten, van roestvrij staal	x 1000 BEF kg	144 830 3 509 014	149 453 3 933 394	120 091 3 245 379	144 555 4 135 622
27341	-- Draad waarvan:	x 1000 BEF kg	1 857 287 61 808 710	2 029 660 68 081 753	1 926 362 62 984 838	1 873 516 65 697 622
27341130	--- Draad van niet-gelegeerd staal, C < 0,25%	x 1000 BEF kg	952 351 44 765 517	1 050 879 49 402 769	1 051 481 45 982 048	987 016 48 290 835
27341170	--- Draad van niet-gelegeerd staal, C >= 0,6%	x 1000 BEF kg	574 380 14 264 125	647 005 15 651 490	570 514 14 137 931	578 550 14 447 458

(1) Leveringen m.i.v. aan het buitenland geleverd maakloonwerk.

(2) Statistische classering van producten gekoppeld aan activiteiten - CPA (2-6 cijfers); Prodcou-list (8 cijfers).

Maandstatistiek van de industriële productie - PRODCOM

**Leveringen (1) in waarde en in hoeveelheid volgens de CPA en de Prodcop-lijst
(voorlopige cijfers) - vervolg**

Code (2)	Omschrijving	Eenheid	2001			
			Februari	Maart	April	Mei
274	- NON-FERRO METALEN	x 1000 BEF kg	13 060 231 147 453 949	13 867 149 158 964 039	11 968 753 138 394 647	13 376 144 144 818 992
	WAARVAN:					
27421	-- Ruw aluminium; aluminiumoxyde	x 1000 BEF kg	227 025 2 991 405	230 970 3 093 078	212 660 2 814 832	249 732 3 307 221
274222	-- Staven en profielen, van aluminium	x 1000 BEF kg	1 114 337 9 994 563	1 528 892 11 803 868	1 261 517 9 806 012	1 342 545 11 044 093
27422500	-- Bladaluminium, dikte (zonder onderlaag) < 0,2 mm	x 1000 BEF kg	372 918 3 151 521	332 911 3 192 845	374 027 3 241 846	408 459 3 698 779
2743	-- Lood, zink en tin en werken daarvan	x 1000 BEF kg	2 381 576 48 376 261	2 413 567 52 131 981	2 108 246 43 804 394	2 361 325 45 910 292
2744	-- Werken van koper	x 1000 BEF kg	4 615 673 61 268 553	4 997 227 65 537 129	4 134 201 56 699 563	4 616 620 59 538 814
	waarvan:					
27442	--- Halffabrikaten van koper of van koperlegeringen	x 1000 BEF kg	2 613 351 29 325 464	2 785 718 31 907 730	2 489 364 28 478 963	2 642 675 29 496 852
275	- GIETEN VAN METALEN	x 1000 BEF kg	916 288 9 568 979	1 067 189 11 064 606	918 066 9 596 536	928 682 9 831 496
27511	-- Gieten van ijzer	x 1000 BEF kg	354 259 7 388 386	387 216 8 291 972	327 597 7 012 955	346 777 7 387 349
	waarvan:					
27511250	--- Delen van nodulair gietijzer voor andere machines	x 1000 BEF kg	26 636 364 716	29 150 412 568	23 125 309 652	23 131 338 535
27511290	--- Delen van nodulair gietijzer voor ander gebruik	x 1000 BEF kg	60 369 1 334 891	58 603 1 412 432	51 389 1 315 278	50 521 1 177 997
275113	--- Gieten van grijs gietijzer	x 1000 BEF kg	245 305 5 422 573	264 346 6 108 962	230 452 5 136 400	245 951 5 614 071
	waarvan:					
27511350	---- Delen van overig (lamellair) gietijzer voor andere machines	x 1000 BEF kg	199 013 4 218 700	210 349 4 637 319	186 911 3 766 415	190 256 4 137 552
27521090	-- Delen van gietstaal voor ander gebruik	x 1000 BEF kg	97 760 704 719	120 229 1 064 700	126 340 1 080 595	128 692 980 772
275310	-- Gieten van lichte metalen	x 1000 BEF kg	400 470 1 299 258	487 352 1 505 528	403 189 1 336 519	384 286 1 267 724
275410	-- Gieten van andere non-ferrometalen	x 1000 BEF kg	63 799 176 616	72 392 202 406	60 940 166 467	68 927 195 651
28	PRODUKTEN VAN METAAL, ANDERE DAN MACHINES EN APPARATEN	x 1000 BEF -	20 515 568	23 129 686	20 817 205	22 453 322
281	- METALEN CONSTRUCTIEWERKEN	x 1000 BEF -	6 595 882	7 694 869	6 696 168	7 632 122
2811	-- Metalen constructiewerken en delen daarvan	x 1000 BEF -	5 207 650	6 115 213	5 214 540	5 978 189
281110	--- Geprefabriceerde bouwwerken van metaal	x 1000 BEF -	1 131 608	1 271 778	1 123 391	1 263 451
28111030	---- Geprefabriceerde bouwwerken van ijzer of van staal	x 1000 BEF -	1 009 910	1 123 392	978 036	1 104 788

(1) Leveringen m.i.v. aan het buitenland geleverd maakloonwerk.

(2) Statistische classering van producten gekoppeld aan activiteiten - CPA (2-6 cijfers); Prodcop-lijst (8 cijfers).

Maandstatistiek van de industriële productie - PRODCOM

**Leveringen (1) in waarde en in hoeveelheid volgens de CPA en de Prodcou-list
(voorlopige cijfers) - vervolg**

Code (2)	Omschrijving	Eenheid	2001			
			Februari	Maart	April	Mei
28111050	---- Geprefabriceerde bouwwerken van aluminium	x 1000 BEF -	121 698	148 386	145 355	158 663
28112	--- Metalen constructiewerken en delen daarvan	x 1000 BEF kg	3 862 516 52 802 610	4 558 960 61 096 057	3 816 026 48 041 012	4 390 576 53 701 324
28112100	---- Bruggen en brugdelen, van ijzer of van staal	x 1000 BEF kg	228 750 3 304 521	265 158 3 699 282	176 175 2 593 861	172 277 2 860 636
28112200	---- Vakwerk masten en andere masten, van ijzer of van staal	x 1000 BEF kg	44 622 195 805	44 939 170 039	40 374 192 061	45 818 181 638
281123	---- Andere constructiewerken en delen daarvan, platen, staven, profielen, buizen e.d. van ijzer, staal of aluminium waarvan:	x 1000 BEF kg	3 589 144 49 302 284	4 248 863 57 226 736	3 599 477 45 255 090	4 172 481 50 659 050
28112340	----- Andere constructiewerken, hoofdzakelijk bestaande uit gelaagde profielplaten met isolerende tussenlaag	x 1000 BEF kg	451 128 5 780 828	477 963 5 615 553	398 406 4 427 525	455 838 4 917 367
28112350	----- Andere constructiewerken, hoofdzakelijk bestaande uit andere platen	x 1000 BEF kg	314 302 2 635 862	398 594 3 200 498	270 504 2 184 484	354 482 3 271 754
28112360	----- Andere constructiewerken van ijzer of van staal	x 1000 BEF kg	2 140 271 33 734 738	2 549 678 38 111 636	2 142 478 30 675 202	2 581 193 34 917 162
28112370	----- Constructiewerken en delen van constructiewerken, van aluminium, n.e.g.	x 1000 BEF kg	502 931 1 597 134	550 949 1 593 967	556 435 1 445 022	573 362 1 712 389
28119000	--- Installatie van zelfvervaardigde metalen constructiewerken	x 1000 BEF -	213 526	284 475	275 123	324 162
281210	-- Deuren en ramen, alsmede kozijnen daarvoor en drempels, van ijzer, van staal en van aluminium	x 1000 BEF p/st	1 388 232 233 231	1 579 656 263 823	1 481 628 228 303	1 653 933 267 590
28121030	--- Deuren en ramen, kozijnen en drempels, van ijzer of van staal	x 1000 BEF p/st	247 252 88 541	272 048 85 989	269 696 100 565	261 905 87 429
28121050	--- Deuren en ramen, kozijnen en drempels, van aluminium	x 1000 BEF p/st	1 140 980 144 690	1 307 608 177 834	1 211 932 127 738	1 392 028 180 161
282	- TANKS, RESERVOIRS EN BERGINGSMIDDELEN, VAN METAAL; RADIATOREN EN KETELS VOOR CENTRALE VERWARMING	x 1000 BEF -	2 003 405	2 496 291	2 201 710	2 344 339
2821	-- Tanks, reservoirs en bergingsmiddelen, van metaal	x 1000 BEF -	828 495	772 560	884 410	802 375
28211	--- Tanks, reservoirs en bergingsmiddelen, van ijzer, van staal of van aluminium waarvan:	x 1000 BEF kg	780 716 5 069 623	719 262 4 932 611	839 710 6 321 784	751 248 4 352 401
28211130	---- Andere reservoirs, kuipen e.d. bergingsmiddelen, voor vloeistoffen	x 1000 BEF kg	464 258 2 961 143	403 029 2 901 792	580 649 4 112 075	338 547 2 579 363
28211150	---- Reservoirs, kuipen e.d. bergingsmiddelen van ijzer of van staal, met een inhoud > 300 l, voor vaste stoffen	x 1000 BEF kg	91 025 1 243 116	97 664 1 205 128	113 059 1 224 532	124 803 1 119 787
28219000	--- Reparatie en onderhoud van tanks, reservoirs en bergingsmiddelen, van metaal	x 1000 BEF -	47 779	53 298	44 700	51 127
2822	-- Radiatoren en ketels voor centrale verwarming	x 1000 BEF -	1 174 910	1 723 731	1 317 300	1 541 964
28221	--- Radiatoren en ketels waarvan:	x 1000 BEF -	756 678	844 481	742 641	803 030

(1) Leveringen m.i.v. aan het buitenland geleverd maakloonwerk.

(2) Statistische classering van producten gekoppeld aan activiteiten - CPA (2-6 cijfers): Prodcou-list (8 cijfers).

Maandstatistiek van de industriële productie - PRODCOM

Leveringen (1) in waarde en in hoeveelheid volgens de CPA en de Prodcom-lijst (voorlopige cijfers) - vervolg

Code (2)	Omschrijving	Eenheid	2001			
			Februari	Maart	April	Mei
28221150	---- Radiatoren, niet-elektrisch verwarmd, en delen daarvan, van ijzer/staal	x 1000 BEF kg	663 123 9 176 975	746 865 10 164 335	659 707 9 014 093	712 927 9 673 744
28229000	--- Reparatie en onderhoud van ketels voor centrale verwarming, al dan niet voor huishoudelijk gebruik	x 1000 BEF -	418 232	879 250	574 659	738 934
2830	- STOOMKETELS, ANDERE DAN WARMWATERKETELS VOOR DE CENTRALE VERWARMING WAARVAN:	x 1000 BEF -	1 273 265	1 333 474	1 214 838	1 462 589
28309	- - Installatie, reparatie en onderhoud van stoomketels (excl. warmwaterketels voor centrale verwarming)	x 1000 BEF -	767 705	907 959	947 468	942 013
28309100	--- Installatie van stoomketels, excl.warmwaterketels voor de centrale verwarming en van industriële leidingstelsels	x 1000 BEF -	545 461	611 683	655 082	657 883
28309200	--- Reparatie en onderhoud van stoomketels, excl. warmwaterketels voor de centrale verwarm. en van industr. leidingstelsels	x 1000 BEF -	222 244	296 276	292 386	284 130
2840	- SMEDEN, PERSEN, STAMPEN EN PROFIELWALSEN VAN METAAL; POEDERMETALLURGIE WAARVAN:	x 1000 BEF kg	534 469 5 204 997	557 398 5 558 587	507 668 5 147 608	533 190 5 631 459
284012	- - Stampen van metaal	x 1000 BEF kg	168 784 3 441 843	182 112 3 902 877	169 053 3 678 870	182 519 3 973 971
	waarvan:					
28401270	--- Delen van stampwerk van staal voor andere machines	x 1000 BEF kg	19 866 216 597	20 463 237 399	13 956 170 016	21 635 241 440
284013	- - Andere vormbewerkingen van metaal	x 1000 BEF kg	358 045 1 709 727	361 152 1 595 214	329 660 1 437 577	340 948 1 596 237
28401330	--- Pers-, trek- en stansdelen van staal voor andere machines	x 1000 BEF kg	69 258 82 894	76 464 134 361	83 350 100 461	85 651 124 492
28401340	--- Pers-, trek- en stansdelen van staal voor elektrotechnische producten	x 1000 BEF kg	94 636 128 288	100 407 135 969	68 073 92 148	67 819 91 602
28401370	--- Pers-, trek- en stansdelen van non-ferrometalen	x 1000 BEF kg	194 151 1 498 545	184 281 1 324 884	178 237 1 244 968	187 478 1 380 143
285	- OPPERVLAKTEBEHANDELING VAN METAAL; ALGEMENE METAALBEWERKING	x 1000 BEF -	3 460 565	4 025 566	3 996 075	3 856 594
2851	- - Oppervlaktebehandeling van metaal	x 1000 BEF -	1 705 261	1 852 758	2 113 738	1 919 789
28511	--- Bekleden van metaal	x 1000 BEF -	924 536	957 232	862 593	911 128
285111	---- Bekleden van metaal met metaal	x 1000 BEF -	640 941	664 214	605 927	612 988
28511130	----- Metallische laag (Dompel)	x 1000 BEF -	230 830	244 969	231 318	240 614
28511150	----- Metallische laag (Spuiten)	x 1000 BEF -	274 358	294 083	251 424	249 776
28511170	----- Metallische laag (Electrolytisch en chemisch verzinken)	x 1000 BEF -	60 405	64 679	50 670	57 508
28511190	----- Overige metallische lagen (electrolytisch en chemisch vernikkelen, verkoperen, verchromen, enz.)	x 1000 BEF -	75 348	60 483	72 515	65 090

(1) Leveringen m.i.v. aan het buitenland geleverd maakloonwerk.

(2) Statistische classering van producten gekoppeld aan activiteiten - CPA (2-6 cijfers): Prodcom-lijst (8 cijfers).

Maandstatistiek van de industriële productie - PRODCOM

**Leveringen (1) in waarde en in hoeveelheid volgens de CPA en de Prodcom-lijst
(voorlopige cijfers) - vervolg**

Code (2)	Omschrijving	Eenheid	2001			
			Februari	Maart	April	Mei
285112	---- Bekleden van metaal met ander materiaal dan metaal	x 1000 BEF -	283 595	293 018	256 666	298 140
28512	--- Andere behandeling van metaal	x 1000 BEF -	780 725	895 526	1 251 145	1 008 661
28512100	---- Warmtebehandeling (harden e.d.)	x 1000 BEF -	55 272	114 730	69 708	74 286
285122	---- Andere oppervlaktebehandeling van metaal waarvan:	x 1000 BEF -	725 453	780 796	1 181 437	934 375
28512230	----- Lakken e.d.	x 1000 BEF -	372 479	357 772	264 130	365 876
28512290	----- Overige oppervlaktebewerkingen van metalen	x 1000 BEF -	236 060	291 611	806 523	444 827
285210	-- Algemene metaalbewerking	x 1000 BEF kg	1 755 304 12 405 067	2 172 808 15 621 222	1 882 337 19 463 520	1 936 805 13 319 194
28521033	--- Delen, gedraaid van metaal, voor machines	x 1000 BEF kg	625 680 3 303 032	738 149 3 652 243	641 031 3 093 748	650 742 3 148 765
28521035	--- Delen, gedraaid van metaal, voor voertuigen voor vervoer over land	x 1000 BEF kg	853 275 6 327 908	1 120 412 8 687 461	977 726 13 557 371	922 621 7 285 251
28521055	--- Delen, gedraaid van metaal, voor optische- en precisie- instrumenten	x 1000 BEF kg	46 374 67 496	50 416 72 241	50 632 81 213	41 439 53 983
28521070	--- Delen, gedraaid van metaal, voor ander gebruik	x 1000 BEF kg	44 933 368 006	68 753 627 124	57 856 518 278	58 622 562 397
286	- MESSENMAKERSWERK, GEREEDSCHAP EN IJZERWAREN WAARVAN:	x 1000 BEF -	1 501 047	1 584 678	1 442 467	1 492 298
286250	-- Ander gereedschap	x 1000 BEF kg	338 588 190 565	384 485 245 806	378 172 268 290	303 188 221 871
28625024	--- Trekstenen, -matrijzen, pers- of extrusiematrijzen voor metaalbewerking	x 1000 BEF kg	84 521 90 663	92 091 101 145	78 955 84 726	83 898 92 725
28625033	--- Gereedschap voor het stampen en stansen, voor metaalbewerking	x 1000 BEF kg	43 261 14 079	50 528 18 710	43 777 14 762	34 959 13 620
28625039	--- Gereedschap voor het stampen en stansen, andere	x 1000 BEF kg	13 921 5 628	18 301 6 600	12 416 4 609	14 172 5 230
28631	-- Hangsloten, grendelsloten en andere sloten, sleutels en delen daarvan, van onedel metaalwaarvan:	x 1000 BEF -	632 230	667 814	587 820	682 068
286314	--- Schamieren, garnituren, beslag en dergelijke, van onedel metaal, voor automobielen, deuren, vensters, e.d.waarvan:	x 1000 BEF kg	533 221 1 825 189	564 878 1 769 112	497 897 1 555 612	580 519 1 775 371
28631410	----- Schamieren en andere hengsels, van onedel metaal	x 1000 BEF kg	25 885 56 215	25 931 52 656	18 612 43 335	30 045 70 562
28631440	----- Garnituren, beslag, ..., voor gebouwen, van onedel metaal, n.e.g.	x 1000 BEF kg	391 579 1 189 400	406 025 1 046 535	358 274 940 537	421 764 1 055 521
287	- OVERIGE PRODUCTEN VAN METAAL	x 1000 BEF -	5 146 935	5 437 410	4 758 279	5 132 190

(1) Leveringen m.i.v. aan het buitenland geleverd maakloonwerk.

(2) Statistische classering van producten gekoppeld aan activiteiten - CPA (2-6 cijfers): Prodcom-lijst (8 cijfers).

Maandstatistiek van de industriële productie - PRODCOM

Leveringen (1) in waarde en in hoeveelheid volgens de CPA en de Prodcom-lijst (voorlopige cijfers) - vervolg

Code (2)	Omschrijving	Eenheid	2001			
			Februari	Maart	April	Mei
28711	-- Reservoirs, fusten, trommels, bussen, blikken en dergelijke bergingsmiddelen (andere dan voor gas), van ijzer of staal	x 1000 BEF p/st	376 698 564 973	298 696 452 144	274 718 473 711	301 366 586 404
28721	-- Bergingsmiddelen van licht metaal	x 1000 BEF -	798 958	836 243	727 295	825 673
	waarvan:					
287211	--- Bergingsmiddelen van licht metaal (ander dan aluminium)	x 1000 BEF p/st	571 870 115 305 138	575 141 114 617 234	490 287 93 638 461	550 012 135 068 379
28731	-- Artikelen van draad	x 1000 BEF -	1 362 641	1 442 576	1 251 762	1 396 235
	waarvan:					
287313	--- Metaaldoek, -gaas en traliwerk, van ijzer-, staal- of koperdraad; plaat-gaas, plaat- of bandstaal of -koper	x 1000 BEF kg	595 006 16 607 763	635 998 16 835 267	592 015 15 068 251	665 103 16 736 544
2874	-- Bouten, schroeven, moeren, kettingen en veren	x 1000 BEF -	332 585	366 452	323 417	333 433
	waarvan:					
287411	--- Artikelen met schroefdraad, van ijzer of van staal, n.e.g.	x 1000 BEF kg	137 521 2 203 886	143 306 2 484 314	137 597 2 266 561	142 952 2 684 924
28741190	---- Artikelen met schroefdraad, n.e.g., van ijzer of van staal	x 1000 BEF kg	94 043 1 703 437	87 413 1 818 648	92 631 1 792 830	91 056 1 962 947
28741230	--- Sluitringen n.e.g.	x 1000 BEF kg	15 686 272 388	16 870 330 162	12 470 208 912	17 021 311 810
287414	--- Veren en veerbladen, van ijzer of van staal; veren van koper	x 1000 BEF kg	137 310 1 222 001	142 902 1 240 869	131 739 1 266 870	130 152 1 178 378
	waarvan:					
28741433	---- Drukveren (excl. voluutveren) van ijzer of van staal, koud gevormd	x 1000 BEF kg	9 025 35 231	9 173 35 208	6 657 28 027	7 225 29 607
28741435	---- Trekveren van ijzer of van staal, koud gevormd	x 1000 BEF kg	3 934 22 310	5 940 27 538	3 006 18 471	3 263 21 716
28741437	---- Andere schroefveren van staal, koud gevormd	x 1000 BEF kg	13 468 82 180	7 539 40 656	6 603 50 194	7 715 38 790
28741460	---- Veren n.e.g., van ijzer of van staal	x 1000 BEF kg	35 785 72 962	42 527 88 948	32 191 68 300	36 524 79 373
2875	-- Overige producten van metaal, n.e.g.	x 1000 BEF -	2 276 053	2 493 443	2 181 087	2 275 483
28751	--- Metaalwaren voor huishoudelijk gebruik	x 1000 BEF -	355 086	315 254	292 636	289 085
	waarvan:					
287511	---- Gootstenen, wasbakken, badkuipen en andere toiletartikelen van ijzer, staal, koper of aluminium	x 1000 BEF -	33 290	34 028	32 923	30 744
287512	---- Keukengerei en huishoudelijke artikelen, alsmede delen daarvan, van ijzer, staal, koper of aluminium	x 1000 BEF kg	321 796 1 188 461	281 226 997 339	259 713 938 441	258 341 1 016 247
28751229	----- Andere huishoudelijke artikelen van roestvrij staal	x 1000 BEF kg	151 574 432 288	152 671 411 245	130 865 362 260	131 670 446 161
28752	--- Overige metaalwaren (andere dan sabels, degens, bajonetten en dergelijke)	x 1000 BEF -	1 920 967	2 178 189	1 888 451	1 986 398
	waarvan:					
287521	---- Brandkasten, gepantserde deuren en dergelijke artikelen, van onedel metaal	x 1000 BEF -	9 049	16 678	13 867	8 084

(1) Leveringen m.i.v. aan het buitenland geleverd maakloonwerk.

(2) Statistische classering van producten gekoppeld aan activiteiten - CPA (2-6 cijfers): Prodcom-lijst (8 cijfers).

Maandstatistiek van de industriële productie - PRODCOM

**Leveringen (1) in waarde en in hoeveelheid volgens de CPA en de Prodcou-list
(voorlopige cijfers) - vervolg**

Code (2)	Omschrijving	Eenheid	2001			
			Februari	Maart	April	Mei
287527	---- Andere artikelen van onedel metaal, n.e.g. waarvan:	x 1000 BEF -	1 876 579	2 098 390	1 841 722	1 944 253
28752719	----- Gegoten artikelen van ijzer of staal, n.e.g.	x 1000 BEF kg	204 463 3 076 007	227 832 3 960 182	227 151 3 498 893	116 294 538 191
28752722	----- Gesmede of gestampte artikelen van ijzer of staal, n.e.g.	x 1000 BEF kg	60 702 601 487	65 197 649 644	58 320 573 914	55 466 573 930
28752725	----- Werken van ijzer- of staaldraad, n.e.g.	x 1000 BEF kg	81 792 695 818	99 850 784 570	96 450 924 193	87 824 817 931
28752745	----- Andere gestampte werken van ijzer of van staal	x 1000 BEF kg	208 419 2 939 776	271 583 3 866 146	252 677 3 464 355	281 413 3 857 300
28752749	----- Andere werken van ijzer of van staal	x 1000 BEF kg	404 001 3 723 226	462 812 4 193 520	368 069 3 222 737	399 085 3 232 362
28752753	----- Andere gegoten werken van aluminium	x 1000 BEF kg	17 601 66 938	27 207 95 181	15 216 57 576	16 361 59 387
28752755	----- Werken van aluminium n.e.g.	x 1000 BEF kg	229 100 684 347	227 258 677 324	210 286 694 110	234 921 754 295
28752758	----- Artikelen van koper, n.e.g.	x 1000 BEF kg	105 588 411 702	127 709 499 792	116 873 440 192	121 138 485 852
28752765	----- Werken van zink, n.e.g.	x 1000 BEF kg	115 590 1 656 539	118 983 1 594 737	112 495 1 430 029	147 016 1 791 936
28752787	----- Verkeersborden, straatnaamborden, uithangborden en dergelijke borden, van onedel metaal	x 1000 BEF kg	103 137 240 591	115 765 273 213	95 684 232 799	89 059 200 575
29	MACHINES, APPARATEN EN WERKTUIGEN N.E.G.	x 1000 BEF -	25 155 805	30 080 288	27 649 361	29 021 001
291	- MACHINES VOOR DE PRODUKTIE EN TOEPASSING VAN MECHANISCHE ENERGIE, EXCLUSIEF MOTOREN	x 1000 BEF -	5 428 476	6 278 236	5 370 110	5 741 148
2911	-- Motoren en turbines, exclusief motoren voor luchtvaartuigen, motorvoertuigen en rijwielenwaarvan:	x 1000 BEF -	799 745	1 197 992	837 744	997 599
29119	--- Installatie, reparatie en onderhoud van motoren en turbines (excl. motoren voor luchtvaartuigen, motorvoertuigen e.d.)	x 1000 BEF -	265 998	443 763	241 721	269 484
2912	-- Pompen en compressoren waarvan:	x 1000 BEF -	3 475 444	3 848 564	3 427 781	3 644 643
29122	--- Pompen en elevatoren voor vloeistoffen waarvan:	x 1000 BEF p/st	281 871 6 376	256 070 6 584	221 347 6 124	268 852 6 830
291224	---- Centrifugaalpompen voor vloeistoffen; andere pompen; elevatoren voor vloeistoffen	x 1000 BEF p/st	246 384 3 798	245 826 3 798	203 055 3 089	238 889 3 535
29124	--- Delen van pompen, van compressoren en van hydraulische en pneumatische motoren en krachtmachines	x 1000 BEF -	385 622	434 032	350 284	417 414
2913	-- Kranen en dergelijke artikelen	x 1000 BEF -	178 859	183 373	226 716	220 411
29131	--- Kranen en dergelijke artikelen, voor leidingen, ketels, reservoirs, bakken of dergelijke bergingsmiddelenwaarvan:	x 1000 BEF kg	128 892 91 834	131 040 102 793	165 380 97 384	162 596 109 676

(1) Leveringen m.i.v. aan het buitenland geleverd maakloonwerk.

(2) Statistische classering van producten oekoppeld aan activiteiten - CPA (2-6 cijfers): Prodcou-list (8 cijfers).

Maandstatistiek van de industriële productie - PRODCOM

Leveringen (1) in waarde en in hoeveelheid volgens de CPA en de Prodcom-lijst (voorlopige cijfers) - vervolg

Code (2)	Omschrijving	Eenheid	2001			
			Februari	Maart	April	Mei
291313	---- Regelafluiters, schuifafsluiters, klepafsluiters en andere kleppen en afsluiters	x 1000 BEF kg	60 059 47 181	65 114 49 596	87 670 51 186	96 644 63 524
29132000	--- Delen van kranen e.d. artikelen van GS 8481	x 1000 BEF -	18 256	18 725	21 258	22 047
29139000	--- Reparatie en onderhoud van kranen en dergelijke artikelen	x 1000 BEF -	31 711	33 608	40 078	35 768
2914	-- Lagers, getande overbrengingen en drijfwerkelementen	x 1000 BEF -	974 428	1 048 307	877 869	878 495
	waarvan:					
29142	--- Lagers, getande overbrengingen en drijfwerkelementen	x 1000 BEF kg	959 452 1 827 711	1 031 634 1 898 910	861 308 1 562 341	860 644 1 696 773
291424	---- Getande overbrengingen en wrijvingswielen; kogellagerassen; versnellingsbakken en dergelijkewaarvan:	x 1000 BEF kg	928 744 1 798 033	990 468 1 853 998	824 172 1 524 029	831 791 1 662 265
29142440	----- Andere overbrengingsmechanismen	x 1000 BEF kg	15 115 2 320	22 519 2 908	11 059 1 662	13 165 2 090
29142450	----- Tandwielkasten en andere overbrengingsmech. voor het aanpassen van snelheid	x 1000 BEF kg	806 194 1 509 287	840 353 1 588 620	707 909 1 278 410	702 740 1 308 937
292	- OVERIGE MACHINES EN APPARATEN VOOR ALGEMEEN GEBRUIK	x 1000 BEF -	6 775 024	8 167 172	7 284 466	7 915 032
2921	-- Ovens en branders	x 1000 BEF -	151 669	127 684	152 857	113 272
2922	-- Hijs-, hef- en transportwerktuigen	x 1000 BEF -	2 133 909	2 838 756	2 432 702	2 767 455
	waarvan:					
292214	--- Dirkkranen; hijskranen; hefportalen, portaalwagens en transportwagens met kraanwaarvan:	x 1000 BEF p/st	386 133 6 896	777 714 9 316	434 772 8 441	540 820 8 036
29221470	---- Machines en toestellen, om te hijsen, ..., n.e.g.	x 1000 BEF p/st	21 115 2 238	33 245 3 872	24 303 3 677	26 412 3 331
292215	--- Vorkheftrucks; andere transportwagentjes; trekkers van de soort gebruikt voor het trekken van	x 1000 BEF p/st	355 993 21 507	364 038 19 774	420 470 20 515	336 816 20 472
292216	--- Personen- en goederenliften; roltrappen en -paden	x 1000 BEF p/st	215 113 419	249 525 526	329 326 411	388 567 437
292217	--- Pneumatische en andere continu-werkende transportinrichtingen voor goederen	x 1000 BEF p/st	229 327 835	292 459 844	320 411 774	565 641 889
29221770	---- Continu werkende transportinrichtingen voor goederen, met banden, n.e.g.	x 1000 BEF p/st	100 702 154	128 039 192	155 796 134	111 069 114
29221793	---- Continu werkende transportinrichtingen voor goederen, rollenbanen/castors	x 1000 BEF p/st	62 564 18	65 482 22	44 752 27	47 173 33
292218	--- Andere hijs-, hef- en transportwerktuigen	x 1000 BEF p/st	60 679 218 100	78 291 236 483	72 885 184 844	73 489 199 508
292219	--- Delen van hijs-, hef- en transportwerktuigen	x 1000 BEF -	118 267	153 032	124 097	124 013
29229	--- Installatie, reparatie en onderhoud van hijs-, hef- en transportwerktuigen	x 1000 BEF -	661 156	768 016	614 831	614 281

(1) Leveringen m.i.v. aan het buitenland geleverd maakloonwerk.

(2) Statistische classering van producten gekoppeld aan activiteiten - CPA (2-6 cijfers); Prodcom-lijst (8 cijfers).

Maandstatistiek van de industriële productie - PRODCOM

**Leveringen (1) in waarde en in hoeveelheid volgens de CPA en de Prodcop-lijst
(voorlopige cijfers) - vervolg**

Code (2)	Omschrijving	Eenheid	2001			
			Februari	Maart	April	Mei
2923	-- Machines en apparaten voor de koeltechniek en klimaatregeling, voor niet-huishoudelijk gebruik	x 1000 BEF -	2 459 136	3 090 476	2 578 692	3 297 115
29231	--- Warmtewisselaars; toestellen voor de koeltechniek en klimaatregeling; filtreertoestellen waarvan:	x 1000 BEF p/st	1 323 369 87 018	1 743 352 96 486	1 469 190 128 180	1 688 766 93 907
292311	---- Warmtewisselaars en toestellen voor het vloeibaar maken van lucht of van andere gassen	x 1000 BEF p/st	85 465 3 176	126 973 3 276	77 397 3 156	97 739 3 865
292312	---- Machines en apparaten voor de regeling van het klimaat in besloten ruimten	x 1000 BEF p/st	344 259 11 477	395 345 13 007	405 833 14 708	425 374 14 387
29231335	---- Andere koelvitruines en koeltoonbanken	x 1000 BEF p/st	73 667 91	106 742 137	58 518 92	72 936 112
292320	--- Ventilatoren, andere dan tafel-, vloer-, wand-, raam-, plafond- en dakventilatoren	x 1000 BEF p/st	94 187 12 582	98 139 14 519	91 814 103 096	127 215 137 322
292330	--- Delen van machines en toestellen voor de koel- en vriestechuiek, alsmede van warmtepompen	x 1000 BEF -	467 407	499 983	371 194	468 119
29239	--- Installatie, reparatie en onderhoud van machines en apparaten voor koeltechniek en klimaatregeling, niet vr. huishoudens	x 1000 BEF -	574 173	749 002	646 494	1 013 015
29239100	---- Installatie van machines en apparaten voor de koeltechniek en klimaatregeling, voor niet-huishoudelijk gebruik	x 1000 BEF -	308 103	362 160	320 950	472 571
29239200	---- Reparatie en onderhoud van machines en apparaten voor koeltechniek en klimaatregeling (niet-huishoudelijk gebruik)	x 1000 BEF -	266 070	386 842	325 544	540 444
2924	-- Overige machines en apparaten voor algemeen gebruik, n.e.g. waarvan:	x 1000 BEF -	2 030 310	2 110 256	2 120 215	1 737 190
292412	--- Toestellen voor filtreren of zuiveren van vloeistoffen	x 1000 BEF p/st	248 115 145 721	344 448 108 166	247 683 109 428	267 719 103 640
29242	--- Machines en toestellen voor het reinigen van flessen, voor het vullen of wegen; toestellen voor het spuiten waarvan:	x 1000 BEF -	395 208	414 262	398 646	306 661
292421	---- Machines en toestellen voor het reinigen, vullen en verpakken van flessen en andere bergingsmiddelen	x 1000 BEF p/st	145 965 51	129 310 62	171 047 66	75 426 60
292424	---- Blusapparaten, spuitpistolen, zand- en stoomstraal toestellen en dergelijke toestellen, niet voor land- en tuinbouw waarvan:	x 1000 BEF p/st	187 495 196 970	227 387 264 406	174 185 213 567	172 586 216 207
29242410	----- Blusapparaten	x 1000 BEF p/st	87 731 113 134	100 213 127 281	79 629 103 085	100 930 175 035
29245	--- Delen van overige machines en apparaten voor algemeen gebruik waarvan:	x 1000 BEF -	849 112	840 591	884 075	658 954
292453	---- Delen van kalanders en walsmachines; delen van toestellen voor het spuiten, gewichten voor weegtoestellen	x 1000 BEF -	29 152	23 007	23 165	17 731
29249	--- Installatie, reparatie en onderhoud van machines en apparaten voor algemeen gebruik n.e.g.	x 1000 BEF -	329 018	349 846	316 779	293 366
29249100	---- Installatie van overige machines en apparaten voor algemeen gebruik, n.e.g.	x 1000 BEF -	123 369	142 029	132 178	86 068
29249200	---- Reparatie en onderhoud van overige machines voor algemeen gebruik, n.e.g.	x 1000 BEF -	205 649	207 817	184 601	207 298

(1) Leveringen m.i.v. aan het buitenland geleverd maakloonwerk.

(2) Statistische classering van producten gekoppeld aan activiteiten - CPA (2-6 cijfers); Prodcop-lijst (8 cijfers).

Maandstatistiek van de industriële productie - PRODCOM

Leveringen (1) in waarde en in hoeveelheid volgens de CPA en de Prodcop-lijst
(voorlopige cijfers) - vervolg

Code (2)	Omschrijving	Eenheid	2001			
			Februari	Maart	April	Mei
293	- MACHINES EN WERKTUIGEN VOOR DE LANDBOUW OF DE BOSBOUW WAARVAN:	x 1000 BEF -	1 765 595	2 515 314	2 437 308	3 128 816
29321	-- Machines voor de land-, tuin- of bosbouw, voor de voorbereiding, bewerking of bebouwing van de bodem	x 1000 BEF p/st	49 188 459	69 689 517	61 388 369	49 107 248
293270	-- Delen van machines en toestellen voor de landbouw of de bosbouw waarvan:	x 1000 BEF -	94 321	109 711	101 334	103 895
29327050	--- Delen van machines, toestellen en werktuigen van post 84.33	x 1000 BEF -	58 966	61 884	55 791	57 319
29329	-- Installatie, reparatie en onderhoud van machines en toestellen voor de landbouw of de bosbouw	x 1000 BEF -	43 552	43 840	61 685	76 818
2940	- GEREEDSCHAPSWERKTUIGEN WAARVAN:	x 1000 BEF -	965 571	1 394 991	1 154 325	1 178 170
29403	-- Andere gereedschapswerktuigen voor de metaalbewerking waarvan:	x 1000 BEF p/st	476 028 2 798	771 921 1 857	687 745 3 463	581 545 1 931
294033	--- Andere machines voor het buigen, het vouwen, het strekken of het vlakken van metaal	x 1000 BEF p/st	172 434 66	268 427 105	232 443 83	164 025 56
29404	-- Gereedschapswerktuigen voor het bewerken van steen, hout e.d.; persen voor spaan- en vezelplaat e.d.	x 1000 BEF p/st	149 549 542	148 120 561	133 512 529	104 152 464
29407	-- Delen en toebehoren van gereedschapswerktuigen waarvan:	x 1000 BEF -	215 628	270 709	186 165	201 382
294074	--- Delen en toebehoren voor gereedschapswerktuigen voor het bewerken van metaal	x 1000 BEF -	156 118	219 736	142 718	151 178
294075	--- Delen en toebehoren voor gereedschapswerktuigen voor het bewerken van hout, kurk, geharde rubber e.a. harde stoffen	x 1000 BEF -	46 602	35 983	28 534	38 225
29407530	---- Delen en toebehoren voor machines van post 84.64	x 1000 BEF -	16 647	14 979	14 307	12 600
29407550	---- Delen en toebehoren voor machines van post 84.65	x 1000 BEF -	29 955	21 004	14 227	25 625
29409	-- Installatie, reparatie en onderhoud van gereedschapswerktuigen	x 1000 BEF -	59 860	69 652	61 587	67 682
295	- OVERIGE MACHINES, APPARATEN EN WERKTUIGEN VOOR SPECIFIEKE DOELEINDEN WAARVAN:	x 1000 BEF -	8 979 701	10 232 536	9 538 846	9 198 707
2951	-- Machines voor de metallurgie	x 1000 BEF -	236 791	270 932	246 854	263 603
295112	--- Delen van machines voor de metallurgie; walsrollen; delen van walsstoelen	x 1000 BEF -	191 615	224 470	201 557	212 372
29519	--- Installatie, reparatie en onderhoud van machines voor de metallurgie	x 1000 BEF -	45 176	46 462	45 297	51 231
29529	-- Installatie, reparatie en onderhoud van machines voor de winning van delfstoffen en voor de bouw	x 1000 BEF -	62 433	75 669	79 519	59 344
29532	-- Delen van machines voor de productie van voedings- en genotmiddelen	x 1000 BEF -	50 988	63 525	52 029	48 120

(1) Leveringen m.i.v. aan het buitenland geleverd maakloonwerk.

(2) Statistische classering van producten gekoppeld aan activiteiten - CPA (2-6 cijfers): Prodcop-lijst (8 cijfers).

Maandstatistiek van de industriële productie - PRODCOM

**Leveringen (1) in waarde en in hoeveelheid volgens de CPA en de Prodcou-lijst
(voorlopige cijfers) - vervolg**

Code (2)	Omschrijving	Eenheid	2001			
			Februari	Maart	April	Mei
2954	-- Machines voor de productie van textiel, kleding en leder waarvan:	x 1000 BEF -	2 221 167	2 068 951	1 777 230	1 995 963
29541	--- Machines voor het voorbereiden, het spinnen, het weven en het breien van textielstoffen	x 1000 BEF -	1 526 538	1 427 949	1 133 390	1 280 497
29542	--- Andere machines voor de productie van textiel en kleding (incl. naaimachines) waarvan:	x 1000 BEF -	134 024	197 118	133 601	169 639
295421	---- Machines en toestellen voor het wassen, wringen, strijken, persen, bleken, verven, appreteren e.d. van garens en	x 1000 BEF -	57 515	86 939	60 132	77 365
29544	--- Delen en toebehoren van machines voor de productie van textiel, kleding en leder	x 1000 BEF -	510 898	400 832	465 125	498 318
295441	---- Delen en toebehoren van weefgetouwen en machines voor het spinnen	x 1000 BEF -	466 000	353 191	424 005	449 013
29544110	----- Delen en hulpstukken voor machines van GS 8444 - 8445 en van hulpmachines	x 1000 BEF -	19 668	24 662	16 987	27 309
29544150	----- Delen en hulpstukken voor weefgetouwen en van hulpmachines en -toestellen	x 1000 BEF -	446 332	328 529	407 018	421 704
295442	---- Delen van machines voor andere bewerkingen van textielstoffen en kleding en voor het bewerken van lederwaarvan:	x 1000 BEF -	44 898	47 641	41 120	49 305
29544220	----- Delen van machines en toestellen van post 84.51	x 1000 BEF -	17 997	24 173	15 574	26 344
2955	-- Machines voor de productie van papier of karton	x 1000 BEF -	8 859	12 274	9 834	16 624
2956	-- Overige machines, apparaten en werktuigen voor specifieke doeleinden, n.e.g.	x 1000 BEF -	1 845 293	2 191 358	2 172 092	2 036 492
29561	--- Machines en toestellen voor het drukken en het inbinden van boeken, alsmede delen daarvanwaarvan:	x 1000 BEF -	441 877	466 790	523 811	444 864
295615	---- Delen van machines en toestellen voor het drukken en het inbinden of innaaien van boeken	x 1000 BEF -	74 574	85 489	65 758	81 180
29562	--- Diverse machines en toestellen voor specifieke doeleinden, alsmede delen daarvanwaarvan:	x 1000 BEF -	1 173 346	1 487 456	1 380 693	1 334 747
295624	---- Gietvormen; vormkasten voor gieterijen; modelplaten voor gietvormen; modellen voor gietvormenwaarvan:	x 1000 BEF -	393 585	437 024	435 407	420 385
29562470	----- Vormen voor het spuit- of persgieten van rubber of kunststof	x 1000 BEF p/st	241 280 781	282 308 697	301 184 975	277 158 738
295625	---- Machines en toestellen voor specifieke doeleinden, n.e.g. waarvan:	x 1000 BEF p/st	316 445 16 465	434 719 30 824	385 892 16 367	290 453 15 996
29562565	----- Machines voor het mengen, kneden, ..., met een eigen functie, n.e.g. (excl. robots)	x 1000 BEF p/st	18 329 28	28 300 45	9 358 34	16 468 34
29562590	----- Andere machines en mechanische toestellen van GS 84, n.e.g.	x 1000 BEF p/st	224 306 16 270	237 611 29 195	245 919 15 892	139 346 15 223
295626	---- Delen van machines en toestellen voor specifieke doeleinden, n.e.g. waarvan:	x 1000 BEF -	197 309	286 981	286 780	278 555

(1) Leveringen m.i.v. aan het buitenland geleverd maakloonwerk.

(2) Statistische classering van producten gekoppeld aan activiteiten - CPA (2-6 cijfers); Prodcou-lijst (8 cijfers).

Maandstatistiek van de industriële productie - PRODCOM

Leveringen (1) in waarde en in hoeveelheid volgens de CPA en de Prodcom-lijst (voorlopige cijfers) - vervolg

Code (2)	Omschrijving	Eenheid	2001			
			Februari	Maart	April	Mei
29562670	----- Delen van machines van GS 8479	x 1000 BEF -	162 673	200 110	241 687	245 014
29569	--- Installatie, reparatie en onderhoud van machines en toestellen voor specifieke doeleinden n.e.g.	x 1000 BEF -	230 070	237 112	267 588	256 881
29569100	---- Installatie van overige machines, apparaten en werktuigen voor specifieke doeleinden, n.e.g.	x 1000 BEF -	106 188	117 495	168 580	154 572
29569200	---- Reparatie en onderhoud van overige machines, apparaten en werktuigen voor specifieke doeleinden, n.e.g.	x 1000 BEF -	123 882	119 617	99 008	102 309
29601	- WAPENS EN MUNITIE, ALSMEDE DELEN DAARVAN	x 1000 BEF -	519 979	731 636	1 228 846	1 193 947
297	- HUISHOUDAPPARATEN N.E.G.	x 1000 BEF -	721 459	760 403	635 460	665 181
2971	- - Elektrische huishoudapparaten	x 1000 BEF -	405 653	460 698	431 299	428 026
	waarvan:					
29712	--- Andere elektrische huishoudapparaten n.e.g.	x 1000 BEF -	280 976	306 153	302 190	281 243
2972	- - Niet-elektrische huishoudapparaten	x 1000 BEF -	315 806	299 705	204 161	237 155
	waarvan:					
297212	--- Andere toestellen voor huishoudelijk gebruik, voor gas, voor vloeibare of voor vaste brandstof	x 1000 BEF p/st	165 524 10 029	193 318 8 646	120 357 6 344	148 161 6 106
29721300	--- Luchtverhitters en apparaten voor het verspreiden van warme lucht en wezenlijke delen van deze apparatuur	x 1000 BEF p/st	78 691 1 737	50 919 1 218	28 623 698	33 360 1 120
300	- KANTOORMACHINES EN COMPUTERS	x 1000 BEF -	1 837 167	2 815 755	1 781 775	1 525 753
	WAARVAN:					
30021	- - Gegevensverwerkende machines en delen en toebehoren daarvan	x 1000 BEF -	1 136 636	1 834 234	1 189 503	847 037
30029000	- - Installatie van computers en andere apparatuur voor de verwerking van informatie	x 1000 BEF -	390 085	681 115	491 727	483 059
31	ELECTRISCHE MACHINES EN APPARATEN N.E.G.	x 1000 BEF -	15 173 966	16 588 466	12 903 684	13 516 047
3110	- ELEKTROMOTOREN, ELEKTRISCHE GENERATOREN EN ELEKTRISCHE TRANSFORMATOREN	x 1000 BEF -	2 027 466	2 443 131	1 904 582	2 201 965
	WAARVAN:					
31103	- - Elektrische generatoraggregaten en roterende omvormers	x 1000 BEF p/st	249 398 540	144 608 691	110 100 667	165 956 500
31104	- - Elektrische transformatoren	x 1000 BEF p/st	332 749 228 523	696 762 194 677	475 953 168 291	659 145 248 457
	waarvan:					
31104235	--- Transformatoren, n.e.g., met een vermogen <= 1 kVA	x 1000 BEF p/st	11 416 38 993	14 088 45 923	12 291 34 444	14 338 41 759
311050	- - Ballasten voor ontladingslampen en -buizen; statische omvormers; andere smoorspoelen e.a. zelfinductiespoelen	x 1000 BEF p/st	908 713 2 953 406	956 928 2 472 344	719 373 2 213 432	821 878 2 702 865
31109	- - Installatie, reparatie en onderhoud van elektromotoren, elektrische generatoren en elektrische transformatoren	x 1000 BEF -	330 506	402 095	370 253	305 636

(1) Leveringen m.i.v. aan het buitenland geleverd maakloonwerk.

(2) Statistische classering van producten gekoppeld aan activiteiten - CPA (2-6 cijfers); Prodcom-lijst (8 cijfers).

Maandstatistiek van de industriële productie - PRODCOM

Leveringen (1) in waarde en in hoeveelheid volgens de CPA en de Prodcop-lijst
(voorlopige cijfers) - vervolg

Code (2)	Omschrijving	Eenheid	2001			
			Februari	Maart	April	Mei
31109100	--- Installatie van elektromotoren en van elektrische generatoren en transformatoren	x 1000 BEF -	177 335	201 428	176 856	95 030
31109200	--- Reparatie en onderhoud van elektromotoren en van elektrische generatoren en transformatoren	x 1000 BEF -	153 171	200 667	193 397	210 606
3120	- SCHAKEL- EN VERDEELINRICHTINGEN	x 1000 BEF -	3 366 419	3 941 836	3 259 867	3 337 085
	WAARVAN:					
31202	-- Toestellen voor het inschakelen, uitschakelen, aansluiten of verdelen van elektrische stroom <= 1000 V waarvan:	x 1000 BEF p/st	1 599 116 457 833 157	1 722 157 535 675 262	1 296 412 335 105 572	1 324 731 363 347 857
31202500	--- Schakelaars, n.e.g.: spanning <= 1000 V	x 1000 BEF p/st	220 136 6 132 000	235 174 5 501 313	216 281 6 012 661	216 489 6 812 050
312027	--- Contactdozen, contactstoppen (stekkers) en andere toestellen voor het inschakelen e.d. van elektrische stroom n.e.g.	x 1000 BEF p/st	1 122 201 451 469 873	1 152 942 529 842 445	850 117 328 849 753	804 000 356 265 429
312031	-- Borden, panelen e.d., voorzien van schakelapparaten, enz., voor een spanning =< 1000 V waarvan:	x 1000 BEF p/st	399 120 114 950	413 952 112 896	441 220 111 438	422 759 96 335
31203170	--- Borden, enz., voor elektr. bediening of het verdelen van elektr. stroom, spanning <= 1000 V	x 1000 BEF p/st	349 555 114 856	371 653 112 815	389 272 111 338	343 686 96 181
31203203	-- Borden, panelen, enz., 1000 V < spanning <= 72,5 kV	x 1000 BEF p/st	69 677 3 013	147 966 3 257	91 251 5 719	124 303 3 279
312040	-- Delen van schakel- en verdeelinrichtingen	x 1000 BEF -	407 237	498 564	535 736	424 907
31204030	--- Borden, panelen, enz., van post 8537, zonder toestellen	x 1000 BEF p/st	214 335 351 780	249 053 429 775	260 971 411 225	224 224 398 277
31204090	--- Andere delen van toestellen van post 8535, 8536 of 8537	x 1000 BEF -	192 902	249 511	274 765	200 683
31209	-- Installatie, reparatie en onderhoud van schakel- en verdeelinrichtingen	x 1000 BEF -	808 284	1 089 635	835 305	946 962
31209100	--- Installatie van schakel- en verdeelinrichtingen	x 1000 BEF -	793 525	1 062 406	817 270	927 914
31209200	--- Reparatie en onderhoud van schakel- en verdeelinrichtingen	x 1000 BEF -	14 759	27 229	18 035	19 048
31301	- GEÏSOLEERDE KABEL EN DRAAD; OPTISCHE-VERZELKABEL WAARVAN:	x 1000 BEF kg	1 772 909 11 134 500	2 023 486 13 621 873	1 588 632 10 421 299	1 595 464 10 365 333
313013	-- Andere geleiders van elektriciteit, voor een spanning =< 1000 V waarvan:	x 1000 BEF kg	1 072 322 8 395 016	1 184 320 10 465 740	964 321 7 882 349	979 752 7 684 820
31301370	--- Geleiders van elektriciteit, 80 V < spanning <= 1000 V, met of zonder verbindingstukken	x 1000 BEF kg	807 754 6 878 709	873 924 8 937 562	713 981 6 446 418	737 866 6 432 949
3140	- ACCUMULATOREN, ELEKTRISCHE ELEMENTEN EN ELEKTRISCHE BATTERIJEN	x 1000 BEF -	1 163 931	1 146 852	940 871	1 040 307
3150	- VERLICHTINGSTOESTELLEN EN ELEKTRISCHE LAMPEN EN BUIZEN WAARVAN:	x 1000 BEF -	2 389 026	2 462 830	2 171 583	1 836 659
31501	-- Elektrische gloeilampen en -buisen, gasontladinglampen en -buisen; booglampen	x 1000 BEF p/st	1 141 779 9 237 304	1 138 888 9 592 803	1 036 625 7 191 187	710 661 4 825 842

(1) Leveringen m.i.v. aan het buitenland geleverd maakloonwerk.

(2) Statistische classering van producten gekoppeld aan activiteiten - CPA (2-6 cijfers): Prodcop-lijst (8 cijfers).

Maandstatistiek van de industriële productie - PRODCOM

Leveringen (1) in waarde en in hoeveelheid volgens de CPA en de Prodcom-lijst
(voorlopige cijfers) - vervolg

Code (2)	Omschrijving	Eenheid	2001			
			Februari	Maart	April	Mei
31502	- - Verlichtingstoestellen	x 1000 BEF p/st	568 682 493 534	607 842 478 158	529 331 390 630	566 171 446 400
	waarvan:					
31502400	--- Lichtreclames, verlichte aanwijzingsborden en dergelijke artikelen	x 1000 BEF p/st	180 890 9 751	219 461 15 849	199 950 12 937	200 356 13 517
31503430	- - Andere elektrische verlichtingstoestellen	x 1000 BEF p/st	401 374 503 049	424 735 417 984	355 588 350 970	352 517 353 751
316	- ELEKTRISCHE BENODIGDHEDEN N.E.G.	x 1000 BEF -	4 454 215	4 570 331	3 038 149	3 504 567
3161	- - Elektrische benodigdheden voor motoren en voertuigen n.e.g.	x 1000 BEF -	1 395 548	1 589 692	980 497	1 362 716
3162	- - Overige elektrische benodigdheden n.e.g.	x 1000 BEF -	3 058 667	2 980 639	2 057 652	2 141 851
31621	--- Overige elektrische benodigdheden n.e.g., alsmede delen daarvan waarvan:	x 1000 BEF -	2 445 102	2 388 437	1 516 676	1 809 474
316216	---- Delen van andere elektrische benodigdheden; elektrische delen van, n.e.g., van machines of apparaten	x 1000 BEF -	35 903	73 603	34 821	50 882
31629	--- Installatie, reparatie en onderhoud van andere elektrische benodigdheden n.e.g.	x 1000 BEF -	613 565	592 202	540 976	332 377
31629100	---- Installatie van overige elektrische be- nodigdheden, excl. elektrische signaal- apparatuur voor verkeerswegen, enz.	x 1000 BEF -	586 145	575 762	523 879	307 728
31629200	---- Reparatie en onderhoud van overige elektrische benodigdheden, n.e.g.	x 1000 BEF -	27 420	16 440	17 097	24 649
32	RADIO-, TELEVISIE- EN TELECOMMUNICATIEAPPARATUUR WAARVAN:	x 1000 BEF -	12 558 008	13 112 619	10 176 938	9 988 690
3210	- ELEKTRONBUIZEN EN ANDERE ELEKTRONISCHE ONDERDELEN WAARVAN:	x 1000 BEF -	4 160 471	2 963 716	2 296 143	2 033 867
321030	- - Gedrukte schakelingen	x 1000 BEF p/st	646 236 6 126 947	707 435 7 733 542	592 831 6 176 841	611 504 6 997 478
	waarvan:					
32103070	--- Andere gedrukte schakelingen, bestaande uit geleidende elementen en contacten	x 1000 BEF p/st	277 023 1 341 897	323 071 1 704 439	247 796 1 213 390	309 747 1 428 626
322011	- ZENDTOESTELLEN VOOR RADIOTELEFONIE, RADIO-TELEGRAFIE, RADIO-OMROEP OF TELEVISIE	x 1000 BEF p/st	24 202 6 958	49 288 50 631	34 347 21 004	105 687 27 120
32202050	- ANDERE TOESTELLEN VOOR HET OVERSEINEN MET DRAAGGOLF	x 1000 BEF p/st	139 080 65 956	184 191 57 083	140 598 58 386	121 096 42 936
33	MEDISCHE APPARATUUR EN INSTRUMENTEN, PRECISIE- EN OPTISCHE INSTRUMENTEN EN UURWERKEN	x 1000 BEF -	2 485 569	3 263 487	2 426 611	2 816 900
3310	- MEDISCHE APPARATUUR EN INSTRUMENTEN EN ORTHOPEDISCHE ARTIKELEN WAARVAN:	x 1000 BEF -	560 175	666 942	572 222	633 221
33101	- - Medische apparatuur en instrumenten en orthopedische artikelen, alsmede delen daarvanwaarvan:	x 1000 BEF -	490 078	557 040	479 643	517 786
331017	--- Gewrichtsprothesen; orthopedische artikelen en toestellen; tandprothesen; andere prothesen n.e.g.waarvan:	x 1000 BEF -	191 688	220 337	182 861	197 126

(1) Leveringen m.i.v. aan het buitenland geleverd maakloonwerk.

(2) Statistische classering van producten gekoppeld aan activiteiten - CPA (2-6 cijfers); Prodcom-lijst (8 cijfers).

Maandstatistiek van de industriële productie - PRODCOM

**Leveringen (1) in waarde en in hoeveelheid volgens de CPA en de Prodcom-lijst
(voorlopige cijfers) - vervolg**

Code (2)	Omschrijving	Eenheid	2001			
			Februari	Maart	April	Mei
33101739	--- - Andere orthopedische toestellen, artikelen voor de behandeling van botbreuken	x 1000 BEF -	110 427	126 135	105 258	111 758
33101759	--- - Tandprothesen (excl. kunststanden)	x 1000 BEF -	56 909	65 788	51 660	63 245
3320	- MEET-, REGEL- EN CONTROLEAPPARATUUR, APPARATUUR VOOR HET NAVIGEREN EN VOOR ANDERE DOELEINDEN WAAR	x 1000 BEF -	1 349 989	1 777 999	1 231 499	1 625 135
33205	-- Instrumenten voor het verifiëren van andere fysieke karakteristieken waarvan:	x 1000 BEF p/st	236 996 2 077 421	232 742 2 164 380	160 466 1 055 114	280 173 2 101 016
332053	--- Instrumenten, apparaten en toestellen voor natuurkundige of scheikundige analyse n.e.g.	x 1000 BEF p/st	21 691 971	25 557 904	18 044 635	28 460 787
33206	-- Andere instrumenten, apparaten en toestellen voor het meten, voor het verifiëren of voor onderzoek	x 1000 BEF -	114 136	228 806	132 172	242 783
332070	-- Automatische regelaars	x 1000 BEF p/st	50 580 12 528	57 245 12 711	53 908 10 789	56 854 11 704
33208	-- Delen van meet-, regel-, controle- en navigatie-apparatuur en van apparatuur voor andere doeleinden	x 1000 BEF -	253 013	188 910	204 056	327 299
33209	-- Installatie, reparatie en onderhoud van meet-, regel-, controle- en navigatieapparatuur	x 1000 BEF -	457 489	554 241	443 121	348 868
33209100	--- Installatie van meet-, regel en controleapparatuur en van apparatuur voor het navigeren, enz.	x 1000 BEF -	366 891	391 066	318 523	258 936
33209200	--- Reparatie en onderhoud van meet-, regel en controleapparatuur en van apparatuur voor het navigeren, enz.	x 1000 BEF -	90 598	163 175	124 598	89 932
33301000	- ONTWERPEN EN MONTEREN VAN APPARATEN VOOR DE BEWAKING VAN INDUSTRIËLE PROCESSEN EN VAN GEAUTOMATISEERDE PRODUCTIELIJNEN	x 1000 BEF -	353 690	566 001	350 390	331 361
3340	- OPTISCHE INSTRUMENTEN EN FOTO- EN FILMAPPARATUUR	x 1000 BEF -	193 407	220 232	249 086	199 999
3350	- UURWERKEN	x 1000 BEF -	28 308	32 313	23 414	27 184
34	MOTORVOERTUIGEN, AANHANGWAGENS EN OPLEGGERS	x 1000 BEF -	64 591 829	73 976 245	51 736 456	57 645 465
3410	- MOTORVOERTUIGEN	x 1000 BEF p/st	53 164 497 120 141	60 513 175 135 841	40 269 091 95 418	45 563 726 106 171
34102	-- Personenautomobielen	x 1000 BEF p/st	41 994 518 108 984	48 528 820 124 470	31 489 514 87 045	35 781 027 95 763
34102230	--- Motorvoertuigen met een benzine motor > 1500 cm3 (incl. kampeerauto's met een cilinderinhoud > 3000 cm3)	x 1000 BEF p/st	26 850 184 65 683	29 102 827 72 133	17 585 067 48 143	21 749 550 56 170
3420	- CARROSSERIEËN VOOR MOTORVOERTUIGEN; AANHANGWAGENS EN OPLEGGERS	x 1000 BEF -	3 202 263	3 952 717	3 360 055	3 477 559
342010	-- Carrosserieën voor motorvoertuigen	x 1000 BEF p/st	1 638 788 6 393	1 932 477 7 213	1 647 022 6 186	1 888 031 6 322
34202	-- Aanhangwagens en opleggers; containers	x 1000 BEF p/st	1 323 628 2 483	1 728 940 3 342	1 454 858 2 574	1 379 710 2 590
	waarvan:					

(1) Leveringen m.i.v. aan het buitenland geleverd maakloonwerk.

(2) Statistische classering van producten gekoppeld aan activiteiten - CPA (2-6 cijfers); Prodcom-lijst (8 cijfers).

Maandstatistiek van de industriële productie - PRODCOM

**Leveringen (1) in waarde en in hoeveelheid volgens de CPA en de Prodcop-lijst
(voorlopige cijfers) - vervolg**

Code (2)	Omschrijving	Eenheid	2001			
			Februari	Maart	April	Mei
34202300	--- Andere aanhangwagens en opleggers voor goederenvervoer	x 1000 BEF p/st	1 097 091 1 301	1 436 031 1 664	1 177 045 1 238	1 097 458 1 093
342030	-- Delen van aanhangwagens en opleggers; delen van andere voertuigen zonder eigen beweegkrachtwaarvan:	x 1000 BEF -	239 847	291 300	258 175	209 818
34203050	--- Delen van aanhangwagens, opleggers, enz.: carrosserieën	x 1000 BEF p/st	108 139 271	110 696 255	120 889 281	80 038 144
3430	- DELEN EN TOEBEHOREN VOOR AUTOMOBIELEN EN MOTOREN DAARVAN	x 1000 BEF -	8 225 069	9 510 353	8 107 310	8 604 180
34301	-- Delen voor motoren	x 1000 BEF -	66 185	64 048	62 268	56 905
343020	-- Andere delen en toebehoren n.e.g. van motorvoertuigen waarvan:	x 1000 BEF -	7 642 744	8 855 085	7 575 164	8 057 704
34302010	--- Bumpers en delen daarvan (incl. van kunststof)	x 1000 BEF kg	683 511 2 255 347	811 300 2 301 057	680 291 2 133 525	666 383 1 926 847
34302035	--- Drijfassen met differentieel, ook indien met andere overbrengingsorganen	x 1000 BEF p/st	600 240 7 263	625 657 17 809	532 104 15 607	590 589 15 745
34302090	--- Andere delen en toebehoren voor tractors, automobielen en andere voertuigen, n.e.g.	x 1000 BEF -	2 988 994	4 093 649	3 627 013	3 787 525
343030	-- Veiligheidsgordels en delen en toebehoren van carrosserieën	x 1000 BEF -	516 140	591 220	469 878	489 571
35	OVERIGE TRANSPORTMIDDELEN	x 1000 BEF -	4 493 242	5 092 145	4 833 466	5 170 399
	WAARVAN:					
3530	- LUCHT- EN RUIMTEVAARTUIGEN	x 1000 BEF -	3 739 357	3 971 642	3 838 722	4 197 441
	WAARVAN:					
35305090	-- Andere delen van lucht- en ruimtevaartuigen	x 1000 BEF -	1 197 984	1 537 461	1 189 800	1 572 535
354	- MOTORRIJWIELEN EN RIJWIELEN	x 1000 BEF -	291 097	348 927	300 714	344 520
	WAARVAN:					
35421050	-- Rijwielen, (incl. bakfietsen), zonder motor: andere	x 1000 BEF p/st	148 044 20 048	178 593 22 828	165 501 23 945	204 298 27 868
35422019	-- Delen van rijwielen n.e.g.	x 1000 BEF -	16 568	22 899	17 288	14 305
36	MEUBELEN; OVERIGE GOEDEREN EN PRODUCTEN N.E.G.	x 1000 BEF -	10 973 621	12 218 451	9 934 455	10 651 213
	WAARVAN:					
361	- MEUBELEN	x 1000 BEF -	9 135 341	9 936 172	8 355 205	8 212 506
	WAARVAN:					
36111	-- Zitmeubelen en delen daarvan	x 1000 BEF -	4 826 048	5 164 846	4 310 357	3 976 552
	WAARVAN:					
361111	--- Zitmeubelen, met onderstel van metaal	x 1000 BEF p/st	3 058 608 673 325	3 216 606 738 586	2 581 509 598 626	2 141 136 610 126
	WAARVAN:					
36111130	--- Zitmeubelen voor automobielen	x 1000 BEF p/st	2 843 409 569 538	2 965 747 613 498	2 351 660 489 863	1 910 158 484 777

(1) Leveringen m.i.v. aan het buitenland geleverd maakloonwerk.

(2) Statistische classering van producten gekoppeld aan activiteiten - CPA (2-6 cijfers): Prodcop-lijst (8 cijfers).

**Leveringen (1) in waarde en in hoeveelheid volgens de CPA en de Prodcom-lijst
(voorlopige cijfers) - vervolg**

Code (2)	Omschrijving	Eenheid	2001			
			Februari	Maart	April	Mei
36111155	---- Draaistoelen, in hoogte verstelbaar, opgevuld, rugleuning, wielen of glijders	x 1000 BEF p/st	67 694 7 305	78 248 8 321	73 110 8 311	69 606 7 697
36111170	---- Zitmeubelen, opgevuld, onderstel van metaal	x 1000 BEF p/st	135 943 87 952	159 962 106 985	143 169 90 606	148 450 108 357
361112	--- Zitmeubelen, met onderstel van hout	x 1000 BEF p/st	1 318 369 124 535	1 414 040 136 333	1 263 536 121 179	1 344 698 123 079
	waarvan:					
36111250	---- Zitmeubelen, opgevuld, onderstel van hout	x 1000 BEF p/st	1 176 477 86 552	1 252 864 91 940	1 132 960 82 004	1 190 617 81 103
36111300	--- Andere zitmeubelen, n.e.g.	x 1000 BEF p/st	105 725 73 362	145 295 85 416	129 164 90 507	113 370 168 339
361114	--- Delen van zitmeubelen	x 1000 BEF -	343 346	388 905	336 148	377 348
36121	-- Andere meubelen, van de soort gebruikt in kantoren	x 1000 BEF p/st	611 964 95 337	669 236 100 326	677 313 85 292	632 709 76 713
361211	--- Meubelen van metaal, van de soort gebruikt in kantoren	x 1000 BEF p/st	334 008 65 458	369 408 72 014	359 983 62 587	348 157 55 123
	waarvan:					
36121130	---- Bureaus voor kantoren, metaal, hoogte <= 80 cm	x 1000 BEF p/st	58 835 5 649	69 454 7 289	57 780 5 992	51 309 5 361
36121173	---- Ander kantoormeub. van metaal, > 80 cm, kasten met deuren, rolluiken, kleppen	x 1000 BEF p/st	134 842 28 517	164 028 33 551	127 454 28 052	135 169 28 099
36121190	---- Ander kantoormeubilair van metaal, hoogte > 80 cm	x 1000 BEF p/st	92 775 25 346	85 020 24 860	126 785 22 265	115 964 15 562
361212	--- Meubelen van hout, van de soort gebruikt in kantoren	x 1000 BEF p/st	154 999 29 097	161 595 27 496	145 646 22 052	134 373 20 882
36121230	---- Bureaus van hout, hoogte <= 80 cm	x 1000 BEF p/st	51 099 15 880	46 211 11 725	41 150 10 633	38 066 8 098
36121250	---- Kantoormeubilair van hout, n.e.g., hoogte <= 80 cm	x 1000 BEF p/st	28 315 4 526	29 613 5 675	29 052 4 037	13 985 3 503
36121270	---- Kantoormeubilair van hout, kasten met deuren, kaartkasten, hoogte > 80 cm	x 1000 BEF p/st	33 697 7 365	41 401 9 045	33 731 6 199	41 841 7 872
36121290	---- Kantoormeubilair van hout, ander, hoogte > 80 cm	x 1000 BEF p/st	41 888 1 326	44 370 1 051	41 713 1 183	40 481 1 409
36121300	--- Meubelen van hout voor winkels	x 1000 BEF p/st	122 957 782	138 233 816	171 684 653	150 179 708
361310	-- Meubelen, van de soort gebruikt in keukens	x 1000 BEF p/st	423 553 66 892	504 568 75 571	444 682 70 588	521 023 80 035
36131050	--- Houten meubelen voor keukens: in elementen	x 1000 BEF p/st	415 703 66 722	491 232 75 366	439 282 70 391	514 812 79 890
36131090	--- Houten meubelen voor keukens: andere	x 1000 BEF p/st	7 850 170	13 336 205	5 400 197	6 211 145
36141	-- Andere meubelen	x 1000 BEF -	2 367 698	2 713 444	2 160 714	2 255 520

(1) Leveringen m.i.v. aan het buitenland geleverd maakloonwerk.

(2) Statistische classering van producten gekoppeld aan activiteiten - CPA (2-6 cijfers): Prodcom-lijst (8 cijfers).

Maandstatistiek van de industriële productie - PRODCOM

**Leveringen (1) in waarde en in hoeveelheid volgens de CPA en de Prodcop-lijst
(voorlopige cijfers) - vervolg**

Code (2)	Omschrijving	Eenheid	2001			
			Februari	Maart	April	Mei
36141100	--- Meubelen van metaal, n.e.g.	x 1000 BEF kg	349 266 5 430 955	368 034 5 586 145	322 324 4 608 098	307 122 4 781 848
361412	--- Meubelen van hout, van de soort gebruikt in slaapkamers en in zit- en eetkamers	x 1000 BEF p/st	1 205 224 223 078	1 394 118 250 628	1 075 538 189 207	1 154 664 214 475
36141230	---- Meubelen van hout voor slaapkamers	x 1000 BEF p/st	460 822 112 972	569 871 129 828	425 717 92 767	480 402 116 002
36141250	---- Meubelen van hout voor zit- en eetkamers	x 1000 BEF p/st	744 402 110 106	824 247 120 800	649 821 96 440	674 262 98 473
36141300	--- Meubelen van hout, n.e.g.	x 1000 BEF p/st	322 011 65 964	405 170 71 228	339 788 62 789	340 512 69 146
361414	--- Meubelen van kunststof en van andere stoffen, teen, rotting en bamboe daaronder begrepen	x 1000 BEF p/st	70 065 170 543	96 134 131 475	82 974 151 635	82 520 121 666
36141430	---- Meubelen van kunststof	x 1000 BEF p/st	66 327 169 407	92 284 130 541	80 396 151 108	78 945 120 824
36141450	---- Meubelen van andere stoffen, n.e.g.	x 1000 BEF p/st	3 738 1 136	3 850 934	2 578 527	3 575 842
361415	--- Delen van andere meubelen	x 1000 BEF -	421 132	449 988	340 090	370 702
36141530	---- Delen van meubelen: metaal	x 1000 BEF -	20 270	22 068	20 437	18 434
36141550	---- Delen van meubelen: hout	x 1000 BEF -	336 215	351 144	263 267	281 891
36141590	---- Delen van meubelen: andere	x 1000 BEF -	64 647	76 776	56 386	70 377
36151	-- Springbakken, spiraalmatrassen en dergelijke in een lijst of in een raam gevatte matrassen; matrassen	x 1000 BEF p/st	906 078 443 556	884 078 469 143	762 139 375 661	826 702 440 236
36151100	--- Springbakken, spiraalmatrassen e.d.	x 1000 BEF p/st	124 892 88 326	119 492 81 001	113 010 65 351	121 572 79 776
361512	--- Matrassen	x 1000 BEF p/st	781 186 355 230	764 586 388 142	649 129 310 310	705 130 360 460
36151230	---- Matrassen van rubber met celstructuur	x 1000 BEF p/st	312 268 152 824	339 355 182 616	267 323 143 582	287 180 170 431
36151250	---- Matrassen van kunststof met celstructuur	x 1000 BEF p/st	322 169 155 518	278 683 159 502	255 925 125 118	294 264 150 333
36151270	---- Matrassen met metalen binnenvering	x 1000 BEF p/st	139 404 43 180	137 496 41 574	117 698 37 753	115 258 35 688
36151290	---- Matrassen van andere stoffen, n.e.g.	x 1000 BEF p/st	7 345 3 708	9 052 4 450	8 183 3 857	8 428 4 008
362	- JUWELLEN EN DERGELIJKE ARTIKELEN	x 1000 BEF -	1 177 326	1 454 616	929 559	1 667 862
	WAARVAN:					
36221130	-- Andere diamant, niet gevat noch gezet, n.e.g.	x 1000 BEF c/k	1 014 679 20 624	1 250 090 27 756	749 973 21 316	1 490 293 323 056

(1) Leveringen m.i.v. aan het buitenland geleverd maakloonwerk.

(2) Statistische classering van producten gekoppeld aan activiteiten - CPA (2-6 cijfers): Prodcop-lijst (8 cijfers).

Maandstatistiek van de industriële productie - PRODCOM

**Leveringen (1) in waarde en in hoeveelheid volgens de CPA en de Prodcorm-lijst
(voorlopige cijfers) - vervolg en einde**

Code (2)	Omschrijving	Eenheid	2001			
			Februari	Maart	April	Mei
36401	- SPORTARTIKELEN	x 1000 BEF -	26 288	39 759	38 305	33 233
3650	- SPELLEN EN SPEELGOED	x 1000 BEF -	263 044	393 980	280 921	322 436
36621	- BEZEMS EN BORSTELS	x 1000 BEF p/st	98 688 2 166 340	94 712 1 992 822	76 064 1 686 778	125 141 2 184 690
366211	- - Bezems en borstels voor huishoudelijk gebruik	x 1000 BEF p/st	90 385 2 012 607	84 777 1 792 506	68 058 1 516 616	115 423 1 978 543
366213	- - Andere borstels n.e.g.	x 1000 BEF p/st	8 303 153 733	9 935 200 316	8 006 170 162	9 718 206 147
36633	- PARAPLU'S EN PARASOLS, WANDELSTOKKEN, KNOPEN, KNOOPVORMEN, SLUITINGEN, EN DELEN DAARVAN WAARVAN:	x 1000 BEF -	123 130	118 176	121 350	140 024
366333	- - Drukknoppen en delen daarvan; knopen; treksluitingen	x 1000 BEF -	79 670	81 132	89 034	96 714
36637	- ANDERE ARTIKELEN N.E.G. WAARVAN:	x 1000 BEF -	134 060	162 633	121 671	131 401
366377	- - Andere artikelen n.e.g.	x 1000 BEF kg	28 457 73 897	21 279 38 268	17 160 50 286	20 777 56 200
	TOTAAL	x 1000 BEF -	405 763 526	455 135 719	388 714 177	415 985 597

(1) Leveringen m.i.v. aan het buitenland geleverd maakloonwerk.

(2) Statistische classering van producten aangekoppeld aan activiteiten - CPA (2-6 cijfers): Prodcorm-lijst (8 cijfers).

INDUSTRIËLE PRODUCTIE

II. Niet-Prodcom sectoren

(voornamelijk Energie en Recuperatie)

Maandstatistiek van de industriële productie - NIET-PRODCOM

Inleiding

Om uiteenlopende redenen worden de statistieken van enkele sectoren (energie, recuperatie, waterdistributie, slachthuizen, zuivel, ijzer en staal) nog ingezameld volgens het oude systeem.

Het aantal variabelen dat ingezameld wordt varieert per statistiek.

Specifieke maandstatistieken zijn er alleen voor cokes, petroleum, water en bouwnijverheid, alsook in andere sectoren, zoals ijzer en staal, gas en elektriciteit, waarvan inzameling van de gegevens gebeurt door de federaties.

Voor de overige sectoren (slachthuizen, zuivel, bewerking van splijt- en kweekstoffen en recuperatie van metaal, papier, textiel en scheikundige stoffen) bestaan gegevens over personeel en omzet. Voor de slachthuizen en zuivel bestaan specifieke statistieken in de afdeling landbouwstatistieken.

Nace	Omschrijving	Opmerking
10.10	Recuperatie van steenkool uit steenkoolbergen	Vestigingen met 10 of meer arbeiders.
15.11	Slachterijen van grootvee	Vestigingen met 10 of meer arbeiders.
15.51	Zuivelfabrieken kaasmakerijen	Vestigingen met 10 of meer arbeiders.
23.10	Vervaardiging van cokesovenproducten	Geen drempel.
23.20	Vervaardiging van geraffineerde aardolieproducten	Geen drempel.
23.3	Bewerking van splijt- en kweekstoffen	Vestigingen met 10 of meer arbeiders.
27.10	Vervaardiging van ijzer en staal en van ferrolegeringen	Bron : Federatie Geen drempel.
37.1	Recuperatie van recycleerbaar metaalafval	Vestigingen met 10 of meer arbeiders.
37.2	Recuperatie van papier, textiel, scheikundige stoffen en bouwmaterialen	Vestigingen met 10 of meer arbeiders.
40.10	Productie en distributie van electriciteit	Bron : Federatie Geen drempel.
40.20	Productie en distributie van gas	Bron : Federatie Geen drempel.
41.0	Winning, zuivering en distributie van water	Geen drempel.
45	Bouwnijverheid	Bron : Maandstatistiek van de Bouwnijverheid Ondernemingen met 10 of meer werknemers.

De omzet (1) voor bepaalde bedrijfstakken (voorlopige cijfers in miljoenen BEF)

NACE Code	Omschrijving	2000				
		Augustus	September	Oktober	November	December
15.1A	Slachterijen van grootvee	2 374	2 333	2 477	2 415	2 350
15.51	Zuivelfabrieken en kaasmakerijen	9 607	9 718	10 455	10 008	9 724
23.10	Vervaardiging van cokesovenproducten	189	134	166	173	135
23.20	Vervaardiging van geraffineerde aardolieproducten	12 639	13 736	13 176	14 937	13 817
23.30	Bewerking van splijt- en kweekstoffen	501	494	960	551	524
37.10	Recuperatie van recycleerbaar metaalafval	1 357	1 784	2 020	1 759	1 617
37.2	Recuperatie van overig recycleerbaar afval	1 699	1 806	1 972	1 813	1 452
37.2B	Recuperatie van papier	374	333	366	305	281
37.2C	Recuperatie van textiel	166	235	267	234	202
37.2D	Recuperatie van scheikundige stoffen	1 096	1 171	1 226	1 176	896
37.2E	Recuperatie van bouwmaterialen	62	67	113	98	74
40.10	Productie en distributie van elektriciteit	7 824	9 214	9 718	10 441	9 558
40.20	Productie en distributie van gas	9 844	13 404	17 654	21 348	20 380
41	Winning, zuivering en distributie van water	2 146	2 900	2 701	2 508	2 995

(1) Omzet bevat alle vestigingen met 20 of meer personen.

2000	2001						NACE
	Januari	Februari	Maart	April	Mei	Juni	Code
27 219	2 212	2 642	3 159	2 775	2 870	2 635	15.1A
116 283	10 345	9 789	10 905	10 205	10 626	10 120	15.51
1 956	144	138	145	164			23.10
165 053	14 113	13 032	9 469				23.20
7 830	879	572	1 264	551	849	707	23.30
20 214	1 610	1 841	1 804	1 643	1 908	2 016	37.10
20 699	1 782	1 812	1 807	1 650	1 682	1 687	37.2
4 019	258	253	223	209	220	220	37.2B
2 476	198	206	230	229	233	216	37.2C
13 277	1 270	1 282	1 282	1 148	1 163	1 198	37.2D
927	56	71	71	64	65	53	37.2E
109 423							40.10
188 078							40.20
31 390	3 345	2 645	3 004	2 573	2 791	3 167	41

Tewerkstelling, uren en lonen voor bepaalde bedrijfstakken (voorlopige cijfers)

NACE Code	Omschrijving	2000				
		Augustus	September	Oktober	November	
10.1A	Recuperatie van steenkool uit steenkoolbergen	Aantal arbeiders	73	65	63	64
		Aantal bedienden	23	22	21	18
		Totaal	96	87	84	82
		Aantal uren (1)	11 645	11 802	12 396	10 915
		Trimestriële lonen (2)				
15.1A	Slachterijen van grootvee	Aantal arbeiders	1 930	1 917	1 900	1 871
		Aantal bedienden	292	294	293	293
		Totaal	2 222	2 211	2 193	2 164
		Aantal uren (1)	262 192	264 333	281 936	254 916
		Trimestriële lonen (2)		325 807		
15.51	Zuivelfabrieken en kaasmakerijen	Aantal arbeiders	3 609	3 623	3 612	3 676
		Aantal bedienden	1 894	1 891	1 882	1 912
		Totaal	5 503	5 514	5 494	5 588
		Aantal uren (1)	647 027	697 762	735 469	726 913
		Trimestriële lonen (2)		1 267 257		
23.10	Vervaardiging van cokesovenproducten	Aantal arbeiders	723	727	728	727
		Aantal bedienden	89	89	90	90
		Totaal	812	816	818	817
		Aantal uren (1)	97 879	104 671	110 437	107 875
		Trimestriële lonen (2)		217 090		
23.20	Vervaardiging van geraffineerde aardolieproducten	Aantal arbeiders	553	553	544	544
		Aantal bedienden	1 487	1 492	1 503	1 499
		Totaal	2 040	2 045	2 047	2 043
		Aantal uren (1)	273 010	276 168	299 682	290 217
		Trimestriële lonen (2)		1 126 970		
23.30	Bewerking van splijt- en kweekstoffen	Aantal arbeiders	252	239	242	246
		Aantal bedienden	872	874	875	883
		Totaal	1 124	1 113	1 117	1 129
		Aantal uren (1)	122 897	141 551	155 285	149 388
		Trimestriële lonen (2)		359 176		
27.10	Vervaardiging van ijzer en staal en van ferrolegeringen (EGKS)	Aantal arbeiders	14 165	14 213	14 241	14 276
		Aantal bedienden	5 412	5 453	5 482	5 497
		Totaal	19 577	19 666	19 723	19 773
		Aantal uren (1)	2 258 899	2 478 351	2 749 498	2 638 021
		Trimestriële lonen (2)				
37.10	Recuperatie van recycleerbaar metaalafval	Aantal arbeiders	981	987	994	1 006
		Aantal bedienden	214	217	220	217
		Totaal	1 195	1 204	1 214	1 223
		Aantal uren (1)	135 562	158 511	173 177	160 837
		Trimestriële lonen (2)		169 537		
37.2	Recuperatie van overig recycleerbaar afval	Aantal arbeiders	2 219	2 259	2 269	2 259
		Aantal bedienden	464	471	467	467
		Totaal	2 683	2 730	2 736	2 726
		Aantal uren (1)	309 773	351 887	381 521	365 269
		Trimestriële lonen (2)		356 873		
37.2B	Recuperatie van papier	Aantal arbeiders	619	617	630	615
		Aantal bedienden	118	121	122	122
		Totaal	737	738	752	737
		Aantal uren (1)	85 197	97 324	103 508	101 255
		Trimestriële lonen (2)		82 385		
37.2C	Recuperatie van textiel	Aantal arbeiders	630	658	667	674
		Aantal bedienden	68	69	68	69
		Totaal	698	727	735	743
		Aantal uren (1)	66 866	92 705	101 519	93 752
		Trimestriële lonen (2)		81 988		

(1) Tot december 1998 uren-arbeiders, vanaf januari 1999 uren gepresteerd door de werknemers (bedienden en arbeiders).

(2) Brutolonen en -weden van de werknemers (bevat alle vestigingen met 20 of meer personen behalve voor de bouw vanaf 1998).

	2000	2001						NACE
December		Januari	Februari	Maart	April	Mei	Juni	Code
64	73	57	55	56	55	55	54	10.1A
18	21	19	19	19	19	19	19	
82	95	76	74	75	74	74	73	
8 869	12 083	10 388	9 578	10 091	9 454	9 990	9 513	
1 874	1 921	1 881	1 875	1 872	1 848	1 824	1 828	15.1A
295	289	292	294	287	282	277	271	
2 169	2 211	2 173	2 169	2 159	2 130	2 101	2 099	
238 212	266 287	278 470	261 851	272 490	253 576	267 867	263 530	
418 868	1 420 848			339 515			343 839	
3 676	3 610	3 663	3 659	3 667	3 662	3 686	3 701	15.51
1 922	1 880	1 924	1 933	1 931	1 940	1 950	1 945	
5 598	5 490	5 587	5 592	5 598	5 602	5 636	5 646	
617 738	698 230	755 577	695 823	762 537	687 039	733 258	698 056	
1 655 445	5 583 742			1 443 215			1 420 277	
727	724	724	724	720	727			23.10
90	87	91	91	92	93			
817	811	815	815	812	820			
100 167	106 253	117 758	103 757	112 134	107 464			
258 835	976 678			259 610				
534	549	537	526	528				23.20
1 493	1 480	1 493	1 511	1 512				
2 027	2 029	2 030	2 037	2 040				
264 008	285 020	295 970	276 197	302 405				
1 301 430	4 879 919			1 132 167				
248	241	254	261	300	289	279	295	23.30
881	864	877	876	873	873	879	881	
1 129	1 106	1 131	1 137	1 173	1 162	1 158	1 176	
117 434	137 560	162 820	150 771	167 934	135 162	138 956	153 388	
454 933	1 573 314			373 346			442 032	
14 379	14 087	14 504	14 465	14 502	14 470			27.10
5 512	5 370	5 541	5 556	5 546	5 556			
19 891	19 458	20 045	20 021	20 048	20 026			
2 334 260	2 555 330	2 843 943	2 639 132	2 833 184	2 469 397			
998	944	1 009	1 003	1 018	1 015	1 013	1 019	37.10
216	210	220	217	221	223	221	224	
1 214	1 154	1 229	1 220	1 239	1 238	1 234	1 243	
130 385	147 707	172 529	163 632	176 616	157 761	165 560	160 671	
252 321	788 843			215 769			218 823	
2 230	2 224	2 202	2 203	2 175	2 132	2 135	2 115	37.2
466	460	460	456	471	469	471	467	
2 696	2 684	2 662	2 659	2 646	2 601	2 606	2 582	
287 758	342 602	370 992	337 303	375 826	334 352	359 829	337 135	
450 852	1 587 878			415 155			415 925	
594	605	565	573	572	537	533	530	37.2B
121	116	110	109	109	108	106	107	
715	722	675	682	681	645	639	637	
80 901	94 729	97 432	89 864	96 562	88 685	89 304	86 347	
108 166	362 874			93 759			93 681	
676	650	667	659	653	640	645	643	37.2C
68	69	68	61	63	61	60	59	
744	719	735	720	716	701	705	702	
66 344	85 360	93 320	79 757	95 205	81 823	91 123	85 018	
114 806	397 803			92 065			97 488	

Tewerkstelling, uren en lonen voor bepaalde bedrijfstakken (voorlopige cijfers)

NACE Code	Omschrijving		2000			
			Augustus	September	Oktober	November
37.2D	Recuperatie van scheikundige stoffen	Aantal arbeiders	809	813	811	807
		Aantal bedienden	255	257	254	253
		Totaal	1 064	1 070	1 065	1 060
		Aantal uren (1)	135 207	137 070	150 731	146 345
		Trimestriële lonen (2)		176 312		
37.2E	Recuperatie van bouwmaterialen	Aantal arbeiders	161	171	161	163
		Aantal bedienden	23	24	23	23
		Totaal	184	195	184	186
		Aantal uren (1)	22 503	24 788	25 763	23 917
		Trimestriële lonen (2)		16 188		
40.10	Productie en distributie van elektriciteit	Aantal arbeiders	1 242	1 250	1 262	1 260
		Aantal bedienden	13 850	13 859	13 209	13 216
		Totaal	15 092	15 109	14 471	14 476
		Aantal uren (1)	2 104 614	2 149 175	2 220 700	2 190 667
		Trimestriële lonen (2)		5 777 151		
40.20	Productie en distributie van gas	Aantal arbeiders				
		Aantal bedienden	4 186	4 180	4 025	4 026
		Totaal	4 186	4 180	4 025	4 026
		Aantal uren (1)	636 272	635 360	611 800	611 952
		Trimestriële lonen (2)		1 620 404		
41	Winning, zuivering en distributie van water	Aantal arbeiders	3 788	3 801	3 806	3 801
		Aantal bedienden	3 272	3 267	3 296	3 306
		Totaal	7 060	7 068	7 102	7 107
		Aantal uren (1)	907 289	900 646	979 477	921 010
		Trimestriële lonen (2)		2 015 224		
45	Bouwnijverheid	Aantal arbeiders	103 165	103 810	103 968	103 909
		Aantal bedienden	20 657	20 900	20 975	21 000
		Totaal	123 822	124 710	124 943	124 909
		Aantal uren (1)	15 525 432	16 623 753	16 696 314	15 090 172
		Trimestriële lonen (2)		22 043 323		

(1) Tot december 1998 uren-arbeiders, vanaf januari 1999 uren gepresteerd door de werknemers (bedienden en arbeiders).

(2) Brutolonen en -weden van de werknemers (bevat alle vestigingen met 20 of meer personen behalve voor de bouw vanaf 1998).

- vervolg en einde

December	2000	2001						NACE
		Januari	Februari	Maart	April	Mei	Juni	Code
796	812	821	821	797	806	806	795	37.2D
253	251	261	265	276	275	279	275	
1 049	1 063	1 082	1 086	1 073	1 081	1 085	1 070	
120 926	140 261	156 461	144 463	159 271	141 152	154 776	143 399	
210 182	756 849			208 884			203 475	
164	157	149	150	153	149	151	147	37.2E
24	22	21	21	23	25	26	26	
188	179	170	171	176	174	177	173	
19 587	22 251	23 779	23 219	24 788	22 692	24 626	22 371	
17 698	70 352			20 447			21 281	
1 256	1 260							40.10
13 220	13 724							
14 476	14 985							
2 123 174	2 168 277							
8 377 445	26 459 798							
								40.20
4 021	4 141							
4 021	4 141							
611 192	629 470							
2 472 744	7 574 776							
3 809	3 820	3 787	3 780	3 787	3 787	3 787	3 787	41
3 312	3 227	3 407	3 413	3 418	3 422	3 431	3 427	
7 121	7 048	7 194	7 193	7 205	7 209	7 218	7 214	
793 836	920 219	979 687	986 497	1 044 019	976 139	1 013 119	982 240	
2 180 334	8 303 260			2 144 550			2 133 403	
103 144	101 951	102 269	102 982	103 385	103 219	103 344	103 579	45
21 034	20 482	20 942	21 093	21 163	21 227	21 239	21 326	
124 178	122 434	123 211	124 075	124 548	124 446	124 583	124 905	
12 282 241	14 342 275	12 718 527	14 600 280	15 966 116	13 834 834	16 182 139	16 296 027	
26 006 685	96 840 510			23 482 618			26 195 531	

ZUIVELNIJVERHEID

	BEREIDING VAN MELK EN ROOM VOOR CONSUMPTIE						PRODUCTIE VAN AFGELEIDE PROD.		
	MELK (X 1.000 L)					ROOM (X 1.000 L)	A. BOTER (X 1.000 L)		
	VOLLE MELK (1)	GEDEELTE- LUK AF- GEROOMDE MELK	AFGE- ROOMDE MELK	KARNE- MELK	CHOCOLA- DEMELK		MELKERIJ- BOTER	HERBE- WERKTE BOTER	BOTERCON- CENTRAAT, BUTTEROIL, ETC.
1996	22930	33514	6212	1856	5393	5332	2178	1185	8598
1997	21562	30567	6367	2093	5913	6914	2486	2881	7423
1998	20436	29407	6420	2099	5760	7518	2938	2629	6417
1999	17943	27690	5375	2195	7503	7418	3141	2472	5988
2000	17205	29812	6341	2403	7429	7884	2959	2500	6267
1999									
OKTOBER	18640	30161	3995	1781	8393	6356	2278	2820	6913
NOVEMBER	17350	30588	4208	1719	8063	8363	2178	2602	6285
DECEMBER	19853	31798	5236	1749	7938	9517	2838	3093	5197
2000									
JANUARI	16949	31624	3715	2037	7576	5437	3191	2191	4993
FEBRUARI	18341	29702	4508	2396	7219	5164	3173	2460	6237
MAART	18891	33449	4858	2553	8039	8885	3775	2603	5576
APRIL	16626	24986	4135	2229	6071	8296	3330	2300	4911
MEI	16182	30588	4540	2978	7712	10171	3608	2605	6474
JUNI	14556	24167	6833	2854	6236	7965	3214	1965	5111
JULI	14984	27410	7203	2395	5378	6536	2400	2381	5490
AUGUSTUS	17315	29320	8090	2508	7934	8186	2615	2805	7381
SEPTEMBER	18172	31062	6934	2237	7722	7716	2477	2532	6573
OKTOBER	18169	33064	8484	2333	9057	8242	2816	2777	8318
NOVEMBER	18131	32996	7871	2162	8993	9138	2368	2753	8184
DECEMBER	18139	29376	8923	2158	7215	8876	2538	2633	5952
2001									
JANUARI	18696	33776	6802	2431	7999	7192	3198	2376	7154
FEBRUARI	17418	33645	6448	2216	7761	7093	2472	2470	5763
MAART	19623	34471	7514	2411	8340	8231	2548	3032	10462
APRIL	18100	30968	6680	2284	7813	10598	2810	3112	5730

(1) CONSUMPTIEMELK, MET 36 GR. VETGEHALTE PER LITER

ZUIVELNIJVERHEID (VERVOLG)

	PRODUCTIE VAN AFGELEIDE PRODUCTEN (VERVOLG)						
	B. KAAS (X 1.000 KG)						
	VERSE		HARDE SOORT HOLLANDSE (1)	HALFHARDE SOORT ST.PAULIN (2)	ZACHT SOORT	SMELTKAAS	DIVERSE (3)
	VETTE EN HALFVETTE	MAGERE					
1996	342	1047	510	855	50	4467	1708
1997	334	1544	485	-	33	4580	2555
1998	361	1236	416	-	24	4409	2846
1999	263	861	340	-	35	4319	2438
2000	196	573	432	-	43	4615	2958
1999							
OKTOBER	187	596	439	-	35	6096	3372
NOVEMBER	168	551	238	-	53	4484	2476
DECEMBER	193	548	499	-	48	4813	2498
2000							
JANUARI	169	530	622	-	35	3244	2342
FEBRUARI	182	597	496	-	47	4976	2818
MAART	199	601	650	-	42	4868	2910
APRIL	152	610	520	-	34	4965	2653
MEI	278	629	472	-	32	4347	3195
JUNI	222	666	501	-	30	3853	2794
JULI	196	489	327	-	33	5513	2447
AUGUSTUS	233	564	465	-	53	2571	3284
SEPTEMBER	170	602	312	-	47	4775	3165
OKTOBER	187	589	291	-	51	5864	3310
NOVEMBER	185	516	236	-	56	4897	3400
DECEMBER	176	486	293	-	50	5507	3180
2001							
JANUARI	180	620	187	-	54	3614	3700
FEBRUARI	157	578	177	-	42	3883	3090
MAART	200	705	261	-	40	4327	3708
APRIL	183	628	178	-	48	4144	3300

(1) UITSLUITEND GOUDA

(2) DE ANDERE HALFHARDE KAAS INBEGREPEN. VANAF JANUARI 1997 ZIJN DE CIJFERS INBEGREPEN IN DIE VAN DE KOLON "DIVERSE"

(3) VANAF JANUARI 1997: MET INBEGRIJF VAN DE KAZEN VAN HET ITALIAANSE TYPE EN KAZEN VAN DE HALFHARDE SOORT

ZUIVELNIJVERHEID (VERVOLG)

	PRODUCTIE (VERVOLG)					
	C. MELKPOEDER (X 1.000KG)		D. INGEDIKTE MELK (X 1.000 KG)	E. YOGHURT (X 1.000L)	F. ROOMIJS (1) (X 1.000 L)	G. GEVITAMI- NEERDE MELK EN DESSERTS OP BASIS VAN MELK OF ROOM (X 1.000 L)
	ROOM, VOLLE MELK EN GEDEELTELIJK AFGEROOMDE MELK	AFGEROOMDE MELK EN KARNEMELK		VOLLE EN AFGEROOM- DE MELK		
1996	5651	4539	3889	7065	7158	7152
1997	6052	4780	4740	6758	8200	6738
1998	6495	4751	6825	6973	8272	7438
1999	5024	7034	4179	4576	7186	7175
2000	5622	6787	5696	5382	8244	7408
1999						
OKTOBER	3555	4319	-	3966	4691	5997
NOVEMBER	4498	5876	3806	3832	4774	6621
DECEMBER	6030	6692	4150	3545	4470	6927
2000						
JANUARI	6994	8400	5145	4585	5418	5044
FEBRUARI	5461	7390	4695	4987	7325	7620
MAART	5683	8338	5079	5614	7861	7843
APRIL	7460	6828	6065	5360	8681	7402
MEI	7466	8336	6701	6734	13913	10765
JUNI	5256	7495	10385	5965	12865	8994
JULI	4807	7102	4891	5428	11363	7286
AUGUSTUS	4712	6283	5191	5931	8419	7725
SEPTEMBER	4253	5167	4382	5361	5821	6834
OKTOBER	4196	5328	4855	5410	6661	6730
NOVEMBER	4169	4731	5081	4950	6840	7047
DECEMBER	7004	6042	5876	4262	3764	5603
2001						
JANUARI	8208	5300	6450	5597	6211	6892
FEBRUARI	7517	3959	5157	6047	7374	7105
MAART	7531	5133	6184	6933	8926	9413
APRIL	6444	5276	4915	6355	9656	8600

NIJVERHEID DER PETROLEUMDERIVATEN (IN METRIEKE TON)

	IN BE- WERKING GESTELDE RUWE PE- TROLEUM	AUTO- BENZINE	-PETRO- LEUM EN -CARBU- -REACTOR (TYPE PE- TROLEUM)-	GASOIL	LICHTE STOOK- OLIE	RESIDU- ELE STOOK- OLIE	PETRO- LEUM- GAS	RESIDU- ELE PETRO- LEUM- TEER	ASFALT- ACHTIGE AARDPEK	SPECIALE BENZINE EN WHITE SPIRIT
1996	2636163	495567	153308	1051553	-	579149	95753	-8918	64319	12091
1997	2727184	508555	146379	1043368	-	641193	97737	-20841	79291	13646
1998	2888151	535928	182859	1037267	-	695769	107554	-25633	79735	13042
1999	2678983	502684	177373	979097	-	582110	96216	-7521	76646	16838
2000	2828379	442623	193060	1041765	-	665861	117150	-	55251	16364
1999										
OKTOBER	2749598	549775	171134	1023580	-	579367	88725	-	97536	20381
NOVEMBER	2292419	510788	147710	855434	-	426509	81295	-	34396	19891
DECEMBER	2587956	564072	186863	938464	-	534250	87052	-	48957	11222
2000										
JANUARI	2658706	561856	168928	1016473	-	551448	95635	-	15507	11939
FEBRUARI	2472480	450090	172141	1030460	-	456720	103054	-	12824	41959
MAART	3011027	413867	176593	1028285	-	705127	108320	-	43919	32012
APRIL	2949625	447144	212249	1031853	-	715850	114747	-	67460	42821
MEI	2168961	311302	143862	753001	-	592629	91401	-	56090	41252
JUNI	2251704	347978	132860	776857	-	602865	106725	-	75483	31210
JULI	2714947	423692	160425	995039	-	703852	118265	-	68641	-44342
AUGUSTUS	2950792	428610	198870	1096176	-	668387	136560	-	89948	5675
SEPTEMBER	2999934	500090	192160	1200477	-	631669	123860	-	68793	4453
OKTOBER	3394989	471030	282759	1230589	-	821001	141231	-	65845	12484
NOVEMBER	3161764	457938	227327	1166641	-	726204	130685	-	41190	9115
DECEMBER	3205624	497880	248541	1175323	-	814584	135313	-	57307	7786
2001										
JANUARI	3107218	416865	207015	1231090	-	810300	140698	-	-28466	7819
FEBRUARI	2639854	389391	166149	987537	-	479308	122768	-	7590	11371
MAART	2301674	419187	138345	930730	-	540951	83627	-	22884	6693
APRIL	2338476	424580	157262	909576	-	495607	87106	-	24386	10152
MEI	3017138	489357	193469	1123494	-	804419	131132	-	44737	13197

COKESFABRIEKEN

	COKESFABRIEKEN					LEVERINGEN VAN COKES (1 000 T)			
	OVENS		GRONDSTOFFEN (1 000 T)		PRODUCTIE VAN COKES (1 000 T)	IJZER- NIJVER- HEID	UITVOER	ANDERE AANWEN- DINGEN	TOTAAL
	AANTAL BATTERIJEN	AANTAL OVENS	VERBRUIKTE STEENKOLEN	VOORRAAD STEENKOLEN (1)					
1996	13	475	393	257	296	256	33	3.9	292
1997	11	399	349	371	284	303	23	1.8	328
1998	11	399	324	645	250	310	11	3.2	324
1999	11	395	321	631	262	285	12	1.5	298
2000	11	391	321	633	259	285	22	1.8	309
1999									
OKTOBER	11	389	327	548	265	262	17	2.9	282
NOVEMBER	11	389	315	840	254	277	18	3.8	299
DECEMBER	11	389	328	648	269	293	11	3.0	307
2000									
JANUARI	11	391	323	782	263	298	12	1.4	311
FEBRUARI	11	391	304	695	246	273	13	1.4	287
MAART	11	391	325	665	260	260	15	1.7	277
APRIL	11	391	317	778	253	281	17	1.3	299
MEI	11	391	326	591	267	313	39	1.8	353
JUNI	11	391	312	722	256	263	29	1.2	293
JULI	11	391	325	663	259	315	25	0.5	341
AUGUSTUS	11	391	327	702	263	304	40	1.2	344
SEPTEMBER	11	391	312	544	253	284	17	2.8	304
OKTOBER	11	391	331	562	263	279	20	3.2	302
NOVEMBER	11	391	319	550	255	259	26	4.9	290
DECEMBER	11	391	333	337	267	287	12	2.5	301
2001									
JANUARI	11	391	331	514	263	295	12	0.8	308
FEBRUARI	11	391	304	397	242	273	11	1.7	285
MAART	11	391	334	581	268	296	13	1.6	310
APRIL	11	391	-	-	-	-	-	-	-

(1) EINDE VAN DE MAAND OF HET JAAR

COKESFABRIEKEN (VERVOLG)

	VOOR- RADEN COKES (1) (1.000T)	AMMO- NIAK (2) (1.000T)	RUWE BENZOL (1.000T)	RUWE TEER (1.000T)	GAS (3) (1.000.000 M3)				
					TOTALE PRODUC- TIE	ONTVAN- GEN GAS	EIGEN VERBRUIK		TOTALE LEVE- RINGEN
							VERWAR- MING DER OVENS	ANDERE AANWEN- DINGEN	
1996	128	1.0	1.6	10.2	126	4	56	37	70
1997	176	0.8	1.3	9.2	114	1	51	27	61
1998	260	0.7	1.1	8.3	112	2	49	19	62
1999	128	0.6	1.2	8.0	112	1	48	2	62
2000	128	0.7	1.0	7.9	109	-	48	2	60
1999									
OKTOBER	326	0.4	1.2	7.8	112	-	49	2	60
NOVEMBER	316	0.4	1.2	7.5	108	-	47	2	59
DECEMBER	296	0.8	1.3	8.2	112	-	49	2	61
2000									
JANUARI	315	0.7	1.2	7.9	110	-	49	2	59
FEBRUARI	294	0.7	1.2	7.1	104	-	46	2	56
MAART	279	0.9	1.2	7.8	110	-	49	2	60
APRIL	261	0.7	1.0	8.1	107	-	47	2	59
MEI	219	0.7	0.3	8.1	111	-	48	1	62
JUNI	232	0.6	0.6	7.9	107	-	46	1	60
JULI	198	0.8	1.1	7.8	110	-	48	2	61
AUGUSTUS	205	0.7	1.1	8.1	110	-	48	2	61
SEPTEMBER	192	0.1	1.1	7.6	108	-	46	2	60
OKTOBER	182	0.7	1.2	8.1	112	-	51	2	59
NOVEMBER	244	0.7	1.2	8.0	108	-	50	3	55
DECEMBER	253	0.5	1.2	8.2	113	-	49	3	62
2001									
JANUARI	251	0.9	1.2	8.5	111	-	48	3	60
FEBRUARI	283	0.6	1.1	7.6	104	-	45	2	56
MAART	295	0.6	1.2	8.5	110	-	49	2	59
APRIL	-	0.6	1.0	7.4	99	-	47	2	50

(1) EINDE VAN DE MAAND OF HET JAAR

(2) UITGEDRUKT IN ZWAVELAMMONIUM

(3) 00,760 MM HG EN 4,250 KCAL/M3

NETTO-PRODUCTIE, INVOER EN UITVOER VAN GAS (1.000 M3) (1)

	COKESFABRIEKEN		INVOER (1.000 M3)	UITVOER (1.000 M3)	TOTAAL BE- SCHIKBAAR GAS (1.000 M3)
	TOTALE PRODUCTIE BE- STEMD VOOR DIRECTE LE- VERINGEN AAN INDUSTRIE (1.000 M3)				
1996		35201	1368697	61698	1342200
1997		31008	1306425	63020	1274413
1998		31614	1442161	58446	1401962
1999		31509	1593779	121227	1504061
2000		30013	1814082	241679	1602416
1999					
OKTOBER		30390	1474632	74212	1430810
NOVEMBER		29739	2008418	84877	1953280
DECEMBER		30807	2201886	270346	1962347
2000					
JANUARI		29857	2230539	270004	1990392
FEBRUARI		28213	2039946	321086	1747073
MAART		30277	1917197	248098	1699376
APRIL		29624	1753392	241573	1541443
MEI		31433	1535017	189673	1376777
JUNI		30121	1531656	164391	1397386
JULI		30700	1453122	233621	1250201
AUGUSTUS		30650	1476807	199524	1307933
SEPTEMBER		30443	1683437	222247	1491633
OKTOBER		29620	1585796	145452	1469964
NOVEMBER		28050	2146556	261713	1912893
DECEMBER		31167	2415520	402762	2043925

(1) BRON : ADMINISTRATIE VOOR ENERGIE

IJZER- EN STAALNIJVERHEID (*)

	A. PRODUCTIE VAN RUWE PRODUCTEN (IN 1 000 T)				B. PRODUCTIE VAN WARMGEWALSTE PRODUCTEN (IN 1 000 T)						
	GIETIJZER (1)	STAAL (2)			PLATTE PRODUCTEN			LANGE PRODUCTEN EN WALSDRAAD			
		GEWONNEN IN ELEKTRISCHE OVEN	ZUURSTOF- STAAL	TOTAAL	WARM- GEWALSTE BREEDBAND (3)	WARM- GEWALSTE PLATEN	TOTAAL	BETON- STAAL, STAAF- STAAL	BALKEN	WALSDRAAD	TOTAAL
1996	719	128	768	896	779	47	826	15	5	67	87
1997	673	191	703	893	882	22	904	15	6	79	99
1998	718	201	749	950	875	55	929	17	4	67	87
1999	703	173	736	909	915	51	966	16	5	79	99
2000	706	225	743	968	982	57	1039	17	7	78	101
2000											
FEBRUARI	692	233	724	957	915	57	973	11	17	89	117
MAART	663	254	717	970	1047	61	1108	23	-	89	112
APRIL	678	257	706	963	1052	63	1115	15	6	105	126
MEI	793	260	827	1087	1100	68	1168	18	6	88	113
JUNI	682	200	719	919	1087	61	1147	19	8	47	73
JULI	701	240	747	988	1092	54	1146	19	5	86	110
AUGUSTUS	704	203	726	929	886	31	917	1	-	62	64
SEPTEMBER	730	236	761	996	919	60	979	18	7	82	106
OKTOBER	710	239	742	981	998	55	1053	13	17	89	119
NOVEMBER	648	212	694	905	989	66	1055	21	12	78	111
DECEMBER	717	170	745	915	756	53	809	20	1	50	70
2001											
JANUARI	767	240	793	1034	1037	60	1097	26	3	63	92
FEBRUARI	680	246	707	953	-	-	-	-	-	-	-
MAART	697	255	714	969	-	-	-	-	-	-	-
APRIL	622	218	657	875	-	-	-	-	-	-	-
MEI	515	212	530	742	-	-	-	-	-	-	-

(1) BEHALVE FERRO-MANGAAN.

(2) STAAL VOOR GIETSTUKKEN NIET INBEGREPEN.

(3) MET INBEGRIJF VAN BREEDBAND VOOR KOUDE HERWALSING OF VOOR VERKNIPPING (WARMGEWALSTE PLATEN OF BANDSTAAL VERKNIPT UIT BREEDBAND).

(*) BRON : STAALINDUSTRIE VERBOND EN N.I.S.

	C. PRODUCTEN BEKOMEN DOOR BEWERKING VAN WARMGEWALSTE PLATTE PRODUCTEN OF DOOR BEKLEDING (IN 1 000 T)		
	KOUDGEWALSTE PLATEN	BLIK, ANDERE VERTINDE EN GECHROMEERDE PLATEN (1)	ANDERE BEKLEDE PLATEN
1996	325	24	134
1997	385	26	175
1998	408	26	242
1999	413	19	239
2000	455	24	262
2000			
FEBRUARI	454	26	265
MAART	467	29	296
APRIL	466	26	286
MEI	495	26	293
JUNI	472	24	285
JULI	490	28	293
AUGUSTUS	454	26	229
SEPTEMBER	434	22	184
OKTOBER	477	26	258
NOVEMBER	439	22	252
DECEMBER	358	23	247
2001			
JANUARI	506	16	288

(1) DEZE INLICHTINGEN VERVOLLEDIGEN DE GEGEVENS OVER DE PLATTE PRODUCTEN MAAR MOGEN ER NIET BIJ OPGETELD WORDEN.

(*) BRON : STAALINDUSTRIE VERBOND EN N.I.S.

NETTO-PRODUCTIE VAN ELEKTRICITEIT (IN MILJOEN KWH) (1)

	PER CATEGORIE VAN DE PRODUCENTEN			NAAR DE AARD BRANDSTOFFEN				TOTAAL			
	OPENBARE ELEKTRICITEITS-BEDRIJVEN	INDUSTRIELE PRODUCENTEN	ANDERE ZELFSTANDIGE PRODUCENTEN	THERMISCHE CENTRALES	WINDKRACHT	HYDRAULISCHE CENTRALES	KERN-CENTRALES	PRODUCTIE	INVOER	UITVOER	TOTAAL DOOR DE NETTEN OVERGEGOMEN ENERGIE EN VERLIEZEN
1996	5787.0	223.0	19.9	2501	0.6	99	3429.1	6029.9	803.1	453.8	6379.2
1997	6049.5	185.5	21.6	2392	0.6	106	3758.1	6256.6	831.3	558.8	6529.0
1998	6395.6	202.3	26.4	2842	0.9	124	3657.4	6624.4	652.3	536.3	6740.4
1999	6518.0	194.1	23.9	2723	1.1	124	3888.4	6735.8	754.9	683.9	6807.0
2000	6520.2	131.0	28.7	2726	1.2	141	3812.2	6681.2	970.4	610.0	7040.4
2000											
MAART	7105.4	146.0	28.3	3210	1.3	151	3917.3	7279.7	878.8	603.7	7554.8
APRIL	6265.2	133.5	26.6	2728	0.9	135	3561.4	6425.3	910.4	530.2	6805.5
MEI	6196.2	127.2	29.7	2584	1.2	106	3661.8	6353.1	1127.8	657.6	6823.3
JUNI	5939.5	104.6	25.2	2406	0.6	116	3546.6	6069.3	984.9	600.3	6453.9
JULI	5773.3	94.2	27.9	2418	1.1	140	3336.3	5895.4	987.2	576.5	6306.1
AUGUSTUS	5980.1	83.2	27.4	2204	0.5	131	3754.6	6090.7	1054.1	722.4	6422.4
SEPTEMBER	6399.1	113.9	24.4	2343	0.8	131	4062.9	6537.4	893.0	720.2	6710.2
OKTOBER	6759.8	154.7	29.8	2514	1.0	152	4277.2	6944.3	1015.5	593.4	7366.4
NOVEMBER	6896.0	161.2	32.5	2766	1.9	164	4158.6	7089.7	1056.1	671.1	7474.7
DECEMBER	6987.2	124.5	41.2	2680	1.9	170	4300.7	7152.9	1196.1	685.6	7663.4
2001											
JANUARI	7039.8	104.5	26.4	2763	1.2	149	4257.3	7170.7	1300.3	449.2	8021.8
FEBRUARI	6175.5	97.9	27.5	2418	1.4	153	3729.0	6300.9	1211.3	309.2	7203.0
MAART	6375.8	107.5	28.5	2805	1.8	152	3553.3	6511.8	1478.5	276.7	7713.6
APRIL	5673.3	102.7	27.1	2180	2.9	150	3470.6	5803.1	1525.5	311.5	7017.1
MEI	5773.6	97.8	28.7	2398	2.8	146	3353.5	5900.1	1446.1	588.4	6757.8

(1) BRON : ADMINISTRATIE VOOR ENERGIE, BEDRIJFSFEDERATIE DER VOORTBRENGERS EN VERDELERS VAN ELEKTRICITEIT IN BELGIE.

WATERDISTRIBUTIE

	VOLUME OPGEVANGEN GRONDWATER (1 000 M3)	VOLUME OPPERVLAKTEWATER BEHANDELD MET HET OOG OP DE VERDELING (1 000 M3)	VOLUME WATER ONTVANGEN VAN ANDERE MAATSCHAPPIJEN (1 000 M3)	TOTAAL (1 000 M3)	VOLUME WATER AFGESTAAN AAN ANDERE MAATSCHAPPIJEN (1 000 M3)	VERLIES (1 000 M3)	VOLUME BESCHIKBAAR VOOR DE VERDELING (1 000 M3)	AANTAL GEBRUIKTE AANSLUITINGEN (1 000 STUKS)
1996	40568	19329	18887	78783	12679	7520	58584	3548
1997	40978	22331	25480	88789	15920	7497	65371	3868
1998	40285	21595	24635	86515	19476	7242	59796	3971
1999	41150	20923	24364	86438	18967	7377	60094	3991
2000	41455	20623	24196	86273	18815	7280	60178	4034
2000								
APRIL	40080	20271	24691	85042	18361	6361	60320	4028
MEI	41500	21260	24687	87446	19153	7844	60450	4029
JUNI	44120	22420	26143	92682	20398	7735	64550	4033
JULI	40467	19028	22776	82271	18075	6546	57650	4037
AUGUSTUS	41085	20483	23922	85489	19078	7757	58855	4038
SEPTEMBER	42286	21316	24410	88012	19301	7949	60762	4042
OKTOBER	40975	20533	24265	85772	17991	6728	61053	4043
NOVEMBER	38251	19968	22918	81137	17383	6304	57450	4044
DECEMBER	43287	20446	24548	88281	18843	7048	62390	4049
2001								
JANUARI	42360	20488	22763	85612	16575	8471	60566	4069
FEBRUARI	39492	19006	20286	78784	15064	7608	56112	4070
MAART	43788	21312	23337	88437	17087	7379	63970	4074
APRIL	40100	19936	22256	82292	15640	6905	59747	4075
MEI	42626	21590	21962	86179	16765	8125	61288	4076
JUNI	45899	21880	24396	92175	18048	8366	65761	4079
JULI	41239	20765	22007	84011	16532	7066	60413	4084

AANVOER EN LEVERINGEN VAN EGKS IJZER- EN STAALPRODUCTEN

4de kwartaal 2000

België

Eenheid: metrieke ton

PRODUCTENGROEPEN	Code	Aanvoer				
		Uit het binnenland		Uit andere EU landen	Uit derde landen	Totaal (11 t/m 14)
		Van andere handelaren	Van andere leveranciers			
		11	12	13	14	10
I. Ongelegeerd staal						
B. Halffabrikaten	200	0	0	978	0	978
C. Warmgewalste platte producten						
Warmgewalst breedband	310	1.172	0	600	34.705	36.477
Warmgewalst bandstaal	320	0	0	100	0	100
Warmgewalste plaat uit breedband	330	0	275	176	0	451
Plaat, warmgewalst in andere walsenrijen, universeelstaal	340	0	1.175	9.238	12.953	23.366
Totaal C	300	1.172	1.450	10.114	47.658	60.394
D. Overige platte producten						
Koudgewalste onbeklede platte producten en elektroplaat	410	0	850	12.543	14.547	27.940
Vertind blik, andere vertinde plaat,(ECCS), onvertind blik	420	0	0	12.257	1.972	14.229
Dompel metallisch beklede plaat	451	0	3.280	8.482	1.739	13.501
Elektrolytisch metallisch beklede plaat	454	0	0	3.252	325	3.577
Organisch beklede plaat	457	0	0	0	0	0
Totaal D	400	0	4.130	36.534	18.583	59.247
E. Lange producten						
Walsdraad	510	0	0	856	4.240	5.096
Betonstaal	520	0	0	325	0	325
Staaftaal	530	0	55	1.364	3.810	5.229
Zware profielen	540	0	56	1.678	19.122	20.856
Totaal E	500	0	111	4.223	27.172	31.506
Totaal I	600	1.172	5.691	51.849	93.413	152.125
II. Roestvrij en hittebestendig staal						
Platte producten	740	0	239	967	427	1.633
Lange producten en halffabrikaten	750	0	0	0	217	217
Totaal II	700	0	239	967	644	1.850
III. Overige gelegeerd staal	800	31.500	0	412	0	31.912
Algemeen totaal (I + II + III)	900	32.672	5.930	53.228	94.057	185.887

AANVOER EN LEVERINGEN VAN EGKS IJZER- EN STAALPRODUCTEN

4de kwartaal 2000

België

Eenheid: metrische ton

CODE	Leveringen					
	Aan binnenlandse afnemers			Aan andere EU-landen	Aan derde landen	Totaal (21 t/m 25)
	Aan andere handelaren	Aan bedrijven in de bouwnijverheid (1)	Aan andere verbruikers			
	21	22	23	24	25	20
200	0	0	0	415	563	978
310	0	0	0	1.172	35.305	36.477
320	100	0	0	0	0	100
330	0	0	0	0	451	451
340	0	0	8.100	0	15.266	23.366
300	100	0	8.100	1.172	51.022	60.394
410	0	0	158	5.576	21.920	27.654
420	0	0	0	135	14.094	14.229
451	446	0	0	1.260	12.241	13.947
454	0	0	0	235	3.524	3.759
457	0	0	0	0	0	0
400	446	0	158	7.206	51.779	59.589
510	0	0	777	465	4.962	6.204
520	200	0	0	125	0	325
530	150	261	0	278	4.968	5.657
540	415	42	0	216	20.426	21.099
500	765	303	777	1.084	30.356	33.285
600	1.311	303	9.035	9.877	133.720	154.246
740	0	0	0	17	1.552	1.569
750	0	0	81	56	66	203
700	0	0	81	73	1.618	1.772
800	3.114	0	0	28.500	65	31.679
900	4.425	303	9.116	38.450	135.403	187.697

(1) Met inbegrip van staalconstructiebedrijven.

**AANVOER, LEVERINGEN EN VOORRADEN VAN EGKS IJZER- EN STAALPRODUCTEN
BIJ DE VOORRAADHOUDENDE HANDELAARS**

December 2000

België

Eenheid: metrieke ton

PRODUCTENGROEPEN	Code	Aanvoer				
		Uit het binnenland		Uit andere EU landen	Uit derde landen	Totaal (11 t/m 14)
		Van andere handelaren	Van andere leveranciers			
		11	12	13	14	10
I. Ongelegeerd staal						
B. Halffabrikaten	200	74	0	1.058	316	1.448
C. Warmgewalste platte producten						
Warmgewalst breedband	310	5.078	399	286	0	5.763
Warmgewalst bandstaal	320	21	20.195	7.469	0	27.685
Warmgewalste plaat uit breedband	330	2.182	5.369	3.713	0	11.264
Plaat, warmgewalst in andere walsenrijen, universeelstaal	340	2.686	1.323	2.306	23	6.338
Totaal C	300	9.967	27.286	13.774	23	51.050
D. Overige platte producten						
Koudgewalste onbeklede platte producten en elektroplaat	410	819	7.844	1.959	2.179	12.801
Vertind blik, andere vertinde plaat,(ECCS), onvertind blik	420	153	71	702	0	926
Dompel metallisch beklede plaat	451	750	2.120	2.409	1.154	6.433
Elektrolytisch metallisch beklede plaat	454	267	3.436	2.976	0	6.679
Organisch beklede plaat	457	0	302	0	0	302
Totaal D	400	1.989	13.773	8.046	3.333	27.141
E. Lange producten						
Walsdraad	510	121	62	2.014	8	2.205
Betonstaal	520	1.254	4.236	7.975	1.410	14.875
Staafstaal	530	1.636	4.067	6.507	564	12.774
Zware profielen	540	3.748	7.051	16.445	3.666	30.910
Totaal E	500	6.759	15.416	32.941	5.648	60.764
Totaal I	600	18.789	56.475	55.819	9.320	140.403
II. Roestvrij en hittebestendig staal						
Platte producten	740	331	133	715	0	1.179
Lange producten en halffabrikaten	750	91	19	371	0	481
Totaal II	700	422	152	1.086	0	1.660
III. Overige gelegeerd staal	800	937	1.236	969	98	3.240
Algemeen totaal (I + II + III)	900	20.148	57.863	57.874	9.418	145.303

**AANVOER, LEVERINGEN EN VOORRADEN VAN EGKS IJZER- EN STAALPRODUCTEN
BIJ DE VOORRAADHOUDENDE HANDELAARS**

December 2000

België

Eenheid: metrieke ton

CODE	Leveringen						Voorraden op einde van de maand
	Aan binnenlandse afnemers			Aan andere EU-landen	Aan derde landen	Totaal (21 t/m 25)	
	Aan andere handelaren	Aan bedrijven in de bouwnijver- heid (1)	Aan andere verbruikers				
	21	22	23	24	25	20	
200	57	0	828	478	13	1.376	14.830
310	516	31	4.632	1.608	0	6.787	12.950
320	6.095	0	4.777	15.351	524	26.747	97.420
330	4.941	1.231	3.389	3.225	128	12.914	37.456
340	1.166	427	3.754	1.728	158	7.233	32.652
300	12.718	1.689	16.552	21.912	810	53.681	180.478
410	1.753	60	4.293	4.453	160	10.719	30.897
420	557	21	286	83	0	947	2.629
451	120	107	1.070	2.370	107	3.774	21.459
454	2.954	58	580	2.656	234	6.482	26.243
457	0	10	11	0	0	21	512
400	5.384	256	6.240	9.562	501	21.943	81.740
510	196	73	11	0	0	280	149.694
520	2.508	9.214	3.243	3.542	61	18.568	114.146
530	4.741	697	3.617	4.772	103	13.930	45.008
540	9.129	3.521	7.631	8.361	937	29.579	100.831
500	16.574	13.505	14.502	16.675	1.101	62.357	181.387
600	34.733	15.450	38.122	48.627	2.425	139.357	458.435
740	420	17	540	388	127	1.492	5.235
750	186	0	222	35	47	490	1.962
700	606	17	762	423	174	1.982	7.197
800	937	562	702	507	12	2.720	15.672
900	36.276	16.029	39.586	49.557	2.611	144.059	481.304

(1) Met inbegrip van staalconstructiebedrijven.

BOUWNIJVERHEID

BOUWNIJVERHEID (1)

Periode : 01/2001

NACEBEL	OMSCHRIJVING	Aantal onder-nemingen	Personeel				Uren (2)		
			Bedienden	Werklieden			Gebouwen	Grond-, water- en wegebouw	Voltooiing
				Gebouwen	Grond-, water- en wegebouw	Voltooiing			
45	Bouwnijverheid	3 565	20 942	42 840	25 058	34 371	4 806 955	2 739 269	5 172 303
45.1	Het bouwrijp maken van terreinen	136	340	1 103	1 777	2	129 914	218 551	280
45.11	Slopen van gebouwen; grondverzet	125	302	1 103	1 571	2	129 914	194 566	280
45.12	Proefboren en boren	11	38	-	206	-	-	23 985	-
45.2	Burgerlijke en utiliteitsbouw; weg- en waterbouw	1 883	12 177	41 057	23 229	943	4 584 130	2 514 595	114 824
45.21	Algemene bouwkundige en civieltechnische werken	1 233	8 676	34 366	10 140	843	3 864 649	1 126 941	102 841
45.22	Dakbedekking en bouw van dakconstructies	191	472	3 726	-	71	393 746	312	7 186
45.23	Aanleg van spoorwegen, wegen, straten, vliegvelden en sportaccomodaties	289	1 672	148	9 988	18	12 961	952 102	3 958
45.24	Waterbouw	37	835	85	2 134	-	8 969	318 159	-
45.25	Overige werkzaamheden in de bouw	133	522	2 732	967	11	303 805	117 081	839
45.3	Bouwinstallatie	736	5 699	134	37	18 010	17 303	4 296	3 076 983
45.31	Elektrische installatie	345	3 195	103	2	8 753	12 987	288	1 636 456
45.32	Isolatiwerkzaamheden	48	368	-	-	2 123	-	-	275 687
45.33	Loodgieterswerk	317	1 716	31	5	6 123	4 316	256	974 338
45.34	Overige bouwinstallatie	26	420	-	30	1 011	-	3 752	190 502
45.4	Afwerking van gebouwen	791	2 635	180	-	15 292	21 307	-	1 951 959
45.41	Stukadoorswerk	63	153	19	-	1 491	1 656	-	145 792
45.42	Schrijnwerk	326	1 279	111	-	5 397	13 546	-	828 316
45.43	Vloerafwerking en wandbekleding	135	434	4	-	2 270	217	-	290 382
45.44	Schilderen en glaszetten	221	627	35	-	5 328	5 096	-	592 089
45.45	Overige werkzaamheden in verband met de afwerking van gebouwen	46	142	11	-	806	792	-	95 380
45.5	Verhuur van machines voor bouwnijverheid met bedieningspersoneel	19	91	366	15	124	54 301	1 827	28 257
45.50	Verhuur van machines voor de bouwnijverheid met bedieningspersoneel	19	91	366	15	124	54 301	1 827	28 257
	Totaal	3 565	20 942	42 840	25 058	34 371	4 806 955	2 739 269	5 172 303

(1) Ondernemingen welke 10 personen of meer tewerkstellen

(2) Vanaf januari 1999 uren gepresteerd door de werknemers (bedienden en arbeiders).

BOUWNIJVERHEID (1)

Periode : 02/2001

NACEBEL	OMSCHRIJVING	Aantal ondernemingen	Personeel				Uren (2)		
			Bedienden	Werklieden			Gebouwen	Grond-, water- en wegebouw	Voltooiing
				Gebouwen	Grond-, water- en wegebouw	Voltooiing			
45	Bouwnijverheid	3 609	21 093	43 134	25 131	34 717	5 731 424	3 389 667	5 479 189
45.1	Het bouwrijp maken van terreinen	138	336	1 099	1 808	2	144 321	249 690	312
45.11	Slopen van gebouwen; grondverzet	127	297	1 099	1 600	2	144 321	219 462	312
45.12	Proefboren en boren	11	39	-	208	-	-	30 228	-
45.2	Burgerlijke en utiliteitsbouw; weg- en waterbouw	1 904	12 247	41 336	23 271	971	5 483 312	3 133 649	142 237
45.21	Algemene bouwkundige en civieltechnische werken	1 242	8 712	34 496	10 139	865	4 647 996	1 377 360	127 163
45.22	Dakbedekking en bouw dakconstructies van	194	477	3 755	-	78	442 777	282	9 392
45.23	Aanleg van spoorwegen, wegen, straten, vliegvelden en sportaccomodaties	291	1 687	145	10 043	18	15 612	1 253 074	4 576
45.24	Waterbouw	37	836	82	2 114	-	11 054	361 199	-
45.25	Overige werkzaamheden in de bouw	140	535	2 858	975	10	365 873	141 734	1 106
45.3	Bouwinstallatie	742	5 763	135	37	18 114	19 429	4 336	3 136 469
45.31	Elektrische installatie	350	3 251	105	2	8 803	14 265	320	1 615 644
45.32	Isolatiwerkzaamheden	48	368	-	-	2 140	-	-	289 810
45.33	Loodgieterswerk	318	1 732	30	5	6 149	5 164	112	1 037 194
45.34	Overige bouwinstallatie	26	412	-	30	1 022	-	3 904	193 821
45.4	Afwerking van gebouwen	805	2 646	179	-	15 506	24 127	-	2 173 531
45.41	Stukadoorswerk	65	152	19	-	1 515	2 320	-	178 008
45.42	Schrijnwerk	331	1 269	112	-	5 494	16 015	-	894 056
45.43	Vloerafwerking en wandbekleding	137	449	5	-	2 294	403	-	328 203
45.44	Schilderen en glaszetten	225	624	32	-	5 392	4 336	-	660 556
45.45	Overige werkzaamheden in verband met de afwerking van gebouwen	47	152	11	-	811	1 053	-	112 708
45.5	Verhuur van machines voor bouwnijverheid met bedieningspersoneel de	20	101	385	15	124	60 235	1 992	26 640
45.50	Verhuur van machines voor de bouwnijverheid met bedieningspersoneel	20	101	385	15	124	60 235	1 992	26 640
	Totaal	3 609	21 093	43 134	25 131	34 717	5 731 424	3 389 667	5 479 189

(1) Ondernemingen welke 10 personen of meer tewerkstellen

(2) Vanaf januari 1999 uren gepresteerd door de werknemers (bedienden en arbeiders).

BOUWNIJVERHEID (1)

Periode : 03/2001

NACEBEL	OMSCHRIJVING	Aantal ondernemingen	Personeel				Uren (2)		
			Bedienden	Werklieden			Gebouwen	Grond-, water- en wegebouw	Voltooiing
				Gebouwen	Grond-, water- en wegebouw	Voltooiing			
45	Bouwnijverheid	3 624	21 163	43 417	25 280	34 688	6 160 621	3 787 509	6 017 986
45.1	Het bouwrijp maken van terreinen	137	336	1 090	1 816	2	160 255	272 512	319
45.11	Slopen van gebouwen; grondverzet	126	297	1 090	1 607	2	160 255	240 085	319
45.12	Proefboren en boren	11	39	-	209	-	-	32 427	-
45.2	Burgerlijke en utiliteitsbouw; weg- en waterbouw	1 918	12 327	41 616	23 411	947	5 885 921	3 507 477	157 534
45.21	Algemene bouwkundige en civieltechnische werken	1 248	8 749	34 725	10 084	842	4 990 891	1 488 959	138 286
45.22	Dakbedekking en bouw dakconstructies van	195	487	3 766	-	77	463 968	332	12 657
45.23	Aanleg van spoorwegen, wegen, straten, vliegvelden en sportaccomodaties	294	1 702	151	10 230	18	20 250	1 452 106	5 104
45.24	Waterbouw	37	843	80	2 119	-	10 813	410 614	-
45.25	Overige werkzaamheden in de bouw	144	546	2 894	978	10	399 999	155 466	1 487
45.3	Bouwinstallatie	746	5 764	141	38	18 153	20 996	5 143	3 410 052
45.31	Elektrische installatie	353	3 270	108	2	8 821	15 171	352	1 728 818
45.32	Isolatiwerkzaamheden	48	371	-	-	2 126	-	-	330 876
45.33	Loodgieterswerk	319	1 733	33	5	6 174	5 825	264	1 142 303
45.34	Overige bouwinstallatie	26	390	-	31	1 032	-	4 527	208 055
45.4	Afwerking van gebouwen	803	2 633	185	-	15 462	26 747	-	2 425 024
45.41	Stukadoorswerk	64	151	16	-	1 496	2 008	-	195 280
45.42	Schrijnwerk	331	1 272	116	-	5 487	17 496	-	988 407
45.43	Vloerafwerking en wandbekleding	135	429	5	-	2 258	301	-	359 687
45.44	Schilderen en glaszetten	226	631	36	-	5 406	5 896	-	755 752
45.45	Overige werkzaamheden in verband met de afwerking van gebouwen	47	150	12	-	815	1 046	-	125 898
45.5	Verhuur van machines voor bouwnijverheid met bedieningspersoneel de	20	103	385	15	124	66 702	2 377	25 057
45.50	Verhuur van machines voor de bouwnijverheid met bedieningspersoneel	20	103	385	15	124	66 702	2 377	25 057
	Totaal	3 624	21 163	43 417	25 280	34 688	6 160 621	3 787 509	6 017 986

(1) Ondernemingen welke 10 personen of meer tewerkstellen

(2) Vanaf januari 1999 uren gepresteerd door de werknemers (bedienden en arbeiders).

BOUWNIJVERHEID (1)

Periode : 04/2001

NACEBEL	OMSCHRIJVING	Aantal onder- nemingen	Personeel				Uren (2)		
			Bedienden	Werklieden			Gebouwen	Grond-, water- en wegen- bouw	Voltooiing
				Gebouwen	Grond-, water- en wegen- bouw	Voltooiing			
45	Bouwnijverheid	3 631	21 227	43 280	25 252	34 687	5 378 155	3 266 720	5 189 959
45.1	Het bouwrijp maken van terreinen	135	336	1 075	1 781	2	133 628	232 541	295
45.11	Slopen van gebouwen; grondverzet	124	296	1 075	1 556	2	133 628	201 487	295
45.12	Proefboren en boren	11	40	-	225	-	-	31 054	-
45.2	Burgerlijke en utiliteitsbouw; weg- en waterbouw	1 921	12 394	41 484	23 416	946	5 141 188	3 028 093	129 295
45.21	Algemene bouwkundige en civieltechnische werken	1 250	8 792	34 644	10 076	844	4 344 761	1 290 905	116 163
45.22	Dakbedekking en bouw dakconstructies van	195	480	3 736	-	74	396 941	-	8 872
45.23	Aanleg van spoorwegen, wegen, straten, vliegvelden en sportaccomodaties	294	1 724	155	10 226	18	17 565	1 259 784	3 264
45.24	Waterbouw	37	858	90	2 119	-	10 265	341 265	-
45.25	Overige werkzaamheden in de bouw	145	540	2 859	995	10	371 656	136 139	996
45.3	Bouwinstallatie	748	5 778	155	40	18 163	20 291	4 128	2 966 300
45.31	Elektrische installatie	355	3 309	127	2	8 878	16 573	288	1 563 517
45.32	Isolatiwerkzaamheden	48	371	-	-	2 126	-	-	285 987
45.33	Loodgieterswerk	319	1 711	28	5	6 137	3 718	584	945 651
45.34	Overige bouwinstallatie	26	387	-	33	1 022	-	3 256	171 145
45.4	Afwerking van gebouwen	807	2 612	186	-	15 450	24 382	-	2 066 646
45.41	Stukadoorswerk	65	146	17	-	1 501	2 200	-	176 450
45.42	Schrijnwerk	334	1 265	118	-	5 524	15 807	-	832 916
45.43	Vloerafwerking en wandbekleding	135	427	5	-	2 240	337	-	313 038
45.44	Schilderen en glaszetten	226	623	35	-	5 368	4 880	-	641 944
45.45	Overige werkzaamheden in verband met de afwerking van gebouwen	47	151	11	-	817	1 158	-	102 298
45.5	Verhuur van machines voor bouwnijverheid met bedieningspersoneel de	20	107	380	15	126	58 666	1 958	27 423
45.50	Verhuur van machines voor de bouwnijverheid met bedienings- personeel	20	107	380	15	126	58 666	1 958	27 423
	Totaal	3 631	21 227	43 280	25 252	34 687	5 378 155	3 266 720	5 189 959

(1) Ondernemingen welke 10 personen of meer tewerkstellen

(2) Vanaf januari 1999 uren gepresteerd door de werknemers (bedienden en arbeiders).

BOUWNIJVERHEID (1)

Periode : 05/2001

NACEBEL	OMSCHRIJVING	Aantal ondernemingen	Personeel				Uren (2)		
			Bedienden	Werklieden			Gebouwen	Grond-, water- en wegebouw	Voltooiing
				Gebouwen	Grond-, water- en wegebouw	Voltooiing			
45	Bouwnijverheid	3 627	21 239	43 393	25 194	34 757	6 487 079	3 917 778	5 777 282
45.1	Het bouwrijp maken van terreinen	135	342	1 063	1 781	2	158 155	273 081	329
45.11	Slopen van gebouwen; grondverzet	124	304	1 073	1 560	2	158 155	239 369	329
45.12	Proefboren en boren	11	38	-	221	-	-	33 712	-
45.2	Burgerlijke en utiliteitsbouw; weg- en waterbouw	1 919	12 407	41 600	23 358	1 033	6 217 388	3 636 676	166 869
45.21	Algemene bouwkundige en civieltechnische werken	1 250	8 789	34 600	10 008	928	5 254 635	1 515 325	149 589
45.22	Dakbedekking en bouw van dakconstructies	195	482	3 770	-	76	533 078	-	11 000
45.23	Aanleg van spoorwegen, wegen, straten, vliegvelden en sportaccommodaties	292	1 731	173	10 198	18	23 644	1 565 748	4 640
45.24	Waterbouw	37	856	97	2 128	-	14 419	402 306	-
45.25	Overige werkzaamheden in de bouw	145	549	2 960	1 024	11	391 612	153 297	1 640
45.3	Bouwinstallatie	746	5 771	159	40	18 126	20 813	5 624	3 191 562
45.31	Elektrische installatie	354	3 301	131	2	8 790	16 229	320	1 620 250
45.32	Isolatiwerkzaamheden	48	370	-	-	2 179	-	-	316 965
45.33	Loodgieterswerk	318	1 719	28	5	6 148	4 584	752	1 058 205
45.34	Overige bouwinstallatie	26	381	-	33	1 009	-	4 552	196 142
45.4	Afwerking van gebouwen	807	2 609	191	-	15 470	24 845	-	2 390 488
45.41	Stukadoorswerk	65	151	17	-	1 496	2 592	-	193 609
45.42	Schrijnwerk	333	1 257	119	-	5 508	16 225	-	929 699
45.43	Vloerafwerking en wandbekleding	135	425	5	-	2 227	506	-	350 632
45.44	Schilderen en glaszetten	227	627	39	-	5 416	4 205	-	788 355
45.45	Overige werkzaamheden in verband met de afwerking van gebouwen	47	149	11	-	823	1 317	-	128 193
45.5	Verhuur van machines voor bouwnijverheid met bedieningspersoneel	20	110	380	15	126	65 878	2 397	28 034
45.50	Verhuur van machines voor de bouwnijverheid met bedieningspersoneel	20	110	380	15	126	65 878	2 397	28 034
	Totaal	3 627	21 239	43 393	25 194	34 757	6 487 079	3 917 778	5 777 282

(1) Ondernemingen welke 10 personen of meer tewerkstellen

(2) Vanaf januari 1999 uren gepresteerd door de werknemers (bedienden en arbeiders).

BOUWNIJVERHEID (1)

Periode : 06/2001

NACEBEL	OMSCHRIJVING	Aantal ondernemingen	Personeel				Uren (2)		
			Bedienden	Werklieden			Gebouwen	Grond-, water- en wegebouw	Voltooiing
				Gebouwen	Grond-, water- en wegebouw	Voltooiing			
45	Bouwnijverheid	3 650	21 326	43 489	25 185	34 905	6 573 239	3 949 323	5 773 465
45.1	Het bouwrijp maken van terreinen	139	350	1 077	1 817	2	158 321	252 079	317
45.11	Slopen van gebouwen; grondverzet	128	312	1 077	1 594	2	158 321	219 200	317
45.12	Proefboren en boren	11	38	-	223	-	-	32 879	-
45.2	Burgerlijke en utiliteitsbouw; weg- en waterbouw	1 926	12 440	41 676	23 311	998	6 309 255	3 688 984	162 434
45.21	Algemene bouwkundige en civieltechnische werken	1 252	8 823	34 643	9 923	888	5 335 824	1 536 779	144 925
45.22	Dakbedekking en bouw van dakconstructies	196	480	3 765	-	78	525 428	-	11 522
45.23	Aanleg van spoorwegen, wegen, straten, vliegvelden en sportaccomodaties	295	1 731	178	10 202	18	24 177	1 609 692	4 525
45.24	Waterbouw	37	857	89	2 163	-	13 461	383 022	-
45.25	Overige werkzaamheden in de bouw	146	549	3 001	1 023	14	410 365	159 491	1 462
45.3	Bouwinstallatie	749	5 814	160	42	18 184	21 629	6 034	3 173 437
45.31	Elektrische installatie	355	3 349	132	2	8 874	17 026	320	1 598 251
45.32	Isolatiwerkzaamheden	48	368	-	-	2 173	-	-	321 014
45.33	Loodgieterswerk	320	1 713	28	5	6 145	4 603	454	1 063 993
45.34	Overige bouwinstallatie	26	384	-	35	992	-	5 260	190 179
45.4	Afwerking van gebouwen	816	2 614	188	-	15 593	26 988	-	2 406 709
45.41	Stukadoorswerk	66	147	17	-	1 503	2 696	-	196 780
45.42	Schrijnwerk	336	1 256	118	-	5 538	18 040	-	946 261
45.43	Vloerafwerking en wandbekleding	136	427	5	-	2 258	433	-	344 936
45.44	Schilderen en glaszetten	230	634	38	-	5 455	4 525	-	787 707
45.45	Overige werkzaamheden in verband met de afwerking van gebouwen	48	150	10	-	839	1 294	-	131 025
45.5	Verhuur van machines voor bouwnijverheid met bedieningspersoneel	20	108	388	15	128	57 046	2 226	30 568
45.50	Verhuur van machines voor de bouwnijverheid met bedieningspersoneel	20	108	388	15	128	57 046	2 226	30 568
	Totaal	3 650	21 326	43 489	25 185	34 905	6 573 239	3 949 323	5 773 465

(1) Ondernemingen welke 10 personen of meer tewerkstellen

(2) Vanaf januari 1999 uren gepresteerd door de werknemers (bedienden en arbeiders).

122
BOUWNIJVERHEID (1)

Periode : 01/2001

NACEBEL	OMSCHRIJVING	Nieuwe bestellingen (x 1000 BEF)			
		Gebouwen	Grond-, water- en wegenbouw	Voltooiing	Totaal
45	Bouwnijverheid	22 266 655	9 215 954	13 375 719	44 858 328
45.1	Het bouwrijp maken van terreinen	327 570	708 623	-	1 036 193
45.11	Slopen van gebouwen; grondverzet	327 570	652 356	-	979 926
45.12	Proefboren en boren	-	56 267	-	56 267
45.2	Burgerlijke en utiliteitsbouw; weg- en waterbouw	21 615 663	8 505 028	555 231	30 675 922
45.21	Algemene bouwkundige en civieltechnische werken	19 626 301	3 156 276	523 846	23 306 423
45.22	Dakbedekking en bouw van dakconstructies	944 728	-	22 451	967 179
45.23	Aanleg van spoorwegen, wegen, straten, vliegvelden en sportaccomodaties	68 359	3 546 759	3 109	3 618 227
45.24	Waterbouw	30 700	1 351 323	-	1 382 023
45.25	Overige werkzaamheden in de bouw	945 575	450 670	5 825	1 402 070
45.3	Bouwinstallatie	62 427	2 303	7 822 310	7 887 040
45.31	Elektrische installatie	59 263	-	4 115 380	4 174 643
45.32	Isolatiwerkzaamheden	-	-	498 933	498 933
45.33	Loodgieterswerk	3 164	-	2 552 726	2 555 890
45.34	Overige bouwinstallatie	-	2 303	655 271	657 574
45.4	Afwerking van gebouwen	103 365	-	4 875 515	4 978 880
45.41	Stukadoorswerk	4 350	-	319 027	323 377
45.42	Schrijnwerk	95 009	-	2 157 833	2 252 842
45.43	Vloerafwerking en wandbekleding	1 708	-	995 056	996 764
45.44	Schilderen en glaszetten	2 298	-	1 190 314	1 192 612
45.45	Overige werkzaamheden in verband met de afwerking van gebouwen	-	-	213 285	213 285
45.5	Verhuur van machines voor bouwnijverheid met bedieningspersoneel	157 630	-	122 663	280 293
45.50	Verhuur van machines voor de bouwnijverheid met bedienings- personeel	157 630	-	122 663	280 293
	Totaal	22 266 655	9 215 954	13 375 719	44 858 328

(1) Ondernemingen welke 10 personen of meer tewerkstellen

123
BOUWNIJVERHEID (1)

Periode : 02/2001

NACEBEL	OMSCHRIJVING	Nieuwe bestellingen (x 1000 BEF)			
		Gebouwen	Grond-, water- en wegebouw	Voltooiing	Totaal
45	Bouwnijverheid	19 290 764	8 972 471	13 654 366	41 917 601
45.1	Het bouwrijp maken van terreinen	410 690	888 096	-	1 298 786
45.11	Slopen van gebouwen; grondverzet	410 690	826 531	-	1 237 221
45.12	Proefboren en boren	-	61 565	-	61 565
45.2	Burgerlijke en utiliteitsbouw; weg- en waterbouw	18 620 089	8 077 530	382 293	27 079 912
45.21	Algemene bouwkundige en civieltechnische werken	16 052 175	3 038 375	340 031	19 430 581
45.22	Dakbedekking en bouw van dakconstructies	1 244 220	-	27 109	1 271 329
45.23	Aanleg van spoorwegen, wegen, straten, vliegvelden en sportaccomodaties	298 423	3 818 278	13 353	4 130 054
45.24	Waterbouw	31 407	791 288	-	822 695
45.25	Overige werkzaamheden in de bouw	993 864	429 589	1 800	1 425 253
45.3	Bouwinstallatie	30 048	6 845	7 937 831	7 974 724
45.31	Elektrische installatie	25 285	-	3 885 099	3 910 384
45.32	Isolatiwerkzaamheden	-	-	495 857	495 857
45.33	Loodgieterswerk	4 763	3 295	2 908 070	2 916 128
45.34	Overige bouwinstallatie	-	3 550	648 805	652 355
45.4	Afwerking van gebouwen	43 834	-	5 249 654	5 293 488
45.41	Stukadoorswerk	8 025	-	446 858	454 883
45.42	Schrijnwerk	30 401	-	2 317 747	2 348 148
45.43	Vloerafwerking en wandbekleding	1 708	-	1 058 692	1 060 400
45.44	Schilderen en glaszetten	3 700	-	1 197 492	1 201 192
45.45	Overige werkzaamheden in verband met de afwerking van gebouwen	-	-	228 865	228 865
45.5	Verhuur van machines voor bouwnijverheid met bedieningspersoneel	186 103	-	84 588	270 691
45.50	Verhuur van machines voor de bouwnijverheid met bedieningspersoneel	186 103	-	84 588	270 691
	Totaal	19 290 764	8 972 471	13 654 366	41 917 601

(1) Ondernemingen welke 10 personen of meer tewerkstellen

124
BOUWNIJVERHEID (1)

Periode : 03/2001

NACEBEL	OMSCHRIJVING	Nieuwe bestellingen (x 1000 BEF)			
		Gebouwen	Grond-, water- en wegenbouw	Voltooiing	Totaal
45	Bouwnijverheid	23 634 237	9 977 733	14 961 589	48 573 559
45.1	Het bouwrijp maken van terreinen	408 755	932 788	-	1 341 543
45.11	Slopen van gebouwen; grondverzet	408 755	848 407	-	1 257 162
45.12	Proefboren en boren	-	84 381	-	84 381
45.2	Burgerlijke en utiliteitsbouw; weg- en waterbouw	22 905 539	9 041 504	362 032	32 309 075
45.21	Algemene bouwkundige en civieltechnische werken	20 048 699	3 792 047	332 323	24 173 069
45.22	Dakbedekking en bouw van dakconstructies	1 381 411	-	27 497	1 408 908
45.23	Aanleg van spoorwegen, wegen, straten, vliegvelden en sportaccomodaties	274 057	4 158 554	1 385	4 433 996
45.24	Waterbouw	9 269	573 952	-	583 221
45.25	Overige werkzaamheden in de bouw	1 192 103	516 951	827	1 709 881
45.3	Bouwinstallatie	39 820	3 441	8 194 796	8 238 057
45.31	Elektrische installatie	33 416	-	3 985 257	4 018 673
45.32	Isolatiwerkzaamheden	-	-	617 909	617 909
45.33	Loodgieterswerk	6 404	675	2 944 340	2 951 419
45.34	Overige bouwinstallatie	-	2 766	647 290	650 056
45.4	Afwerking van gebouwen	53 857	-	6 274 327	6 328 184
45.41	Stukadoorswerk	4 940	-	474 050	478 990
45.42	Schrijnwerk	43 824	-	2 913 965	2 957 789
45.43	Vloerafwerking en wandbekleding	1 502	-	1 222 795	1 224 297
45.44	Schilderen en glaszetten	2 498	-	1 399 405	1 401 903
45.45	Overige werkzaamheden in verband met de afwerking van gebouwen	1 093	-	264 112	265 205
45.5	Verhuur van machines voor bouwnijverheid met bedieningspersoneel	226 266	-	130 434	356 700
45.50	Verhuur van machines voor de bouwnijverheid met bedienings- personeel	226 266	-	130 434	356 700
	Totaal	23 634 237	9 977 733	14 961 589	48 573 559

(1) Ondernemingen welke 10 personen of meer tewerkstellen

125
BOUWNIJVERHEID (1)

Periode : 04/2001

NACEBEL	OMSCHRIJVING	Nieuwe bestellingen (x 1000 BEF)			
		Gebouwen	Grond-, water- en wegebouw	Voltooiing	Totaal
45	Bouwnijverheid	21 797 454	13 423 351	14 374 954	49 595 759
45.1	Het bouwrijp maken van terreinen	391 099	703 116	-	1 094 215
45.11	Slopen van gebouwen; grondverzet	391 099	627 402	-	1 018 501
45.12	Proefboren en boren	-	75 714	-	75 714
45.2	Burgerlijke en utiliteitsbouw; weg- en waterbouw	21 095 409	12 716 735	560 584	34 372 728
45.21	Algemene bouwkundige en civilitechnische werken	18 701 854	4 641 391	476 446	23 819 691
45.22	Dakbedekking en bouw van dakconstructies	1 383 943	-	32 706	1 416 649
45.23	Aanleg van spoorwegen, wegen, straten, vliegvelden en sportaccommodaties	25 314	3 642 188	21 473	3 688 975
45.24	Waterbouw	16 144	4 115 116	-	4 131 260
45.25	Overige werkzaamheden in de bouw	968 154	318 040	29 959	1 316 153
45.3	Bouwinstallatie	53 968	3 500	7 858 305	7 915 773
45.31	Elektrische installatie	41 585	-	3 759 959	3 801 544
45.32	Isolatiwerkzaamheden	-	-	585 800	585 800
45.33	Loodgieterswerk	12 383	1 509	2 952 637	2 966 529
45.34	Overige bouwinstallatie	-	1 991	559 909	561 900
45.4	Afwerking van gebouwen	49 790	-	5 841 155	5 890 945
45.41	Stukadoorswerk	5 681	-	465 825	471 506
45.42	Schrijnwerk	39 129	-	2 649 638	2 688 767
45.43	Vloerafwerking en wandbekleding	1 502	-	1 052 941	1 054 443
45.44	Schilderen en glaszetten	2 498	-	1 356 920	1 359 418
45.45	Overige werkzaamheden in verband met de afwerking van gebouwen	980	-	315 831	316 811
45.5	Verhuur van machines voor bouwnijverheid met bedieningspersoneel	207 188	-	114 910	322 098
45.50	Verhuur van machines voor de bouwnijverheid met bedienings- personeel	207 188	-	114 910	322 098
	Totaal	21 797 454	13 423 351	14 374 954	49 595 759

(1) Ondernemingen welke 10 personen of meer tewerkstellen

126
BOUWNIJVERHEID (1)

Periode : 05/2001

NACEBEL	OMSCHRIJVING	Nieuwe bestellingen (x 1000 BEF)			
		Gebouwen	Grond-, water- en wegenbouw	Voltooiing	Totaal
45	Bouwnijverheid	19 817 758	11 318 641	16 491 259	47 627 658
45.1	Het bouwrijp maken van terreinen	423 322	1 033 103	-	1 456 425
45.11	Slopen van gebouwen; grondverzet	423 322	923 390	-	1 346 712
45.12	Proefboren en boren	-	109 713	-	109 713
45.2	Burgerlijke en utiliteitsbouw; weg- en waterbouw	19 004 671	10 272 325	447 240	29 724 236
45.21	Algemene bouwkundige en civieltechnische werken	16 368 726	4 638 860	413 484	21 421 070
45.22	Dakbedekking en bouw van dakconstructies	1 437 224	-	28 082	1 465 306
45.23	Aanleg van spoorwegen, wegen, straten, vliegvelden en sportaccomodaties	78 051	4 466 750	2 113	4 546 914
45.24	Waterbouw	21 542	809 926	-	831 468
45.25	Overige werkzaamheden in de bouw	1 099 128	356 789	3 561	1 459 478
45.3	Bouwinstallatie	42 133	13 213	9 604 312	9 659 658
45.31	Elektrische installatie	29 388	-	4 560 589	4 589 977
45.32	Isolatiwerkzaamheden	-	-	681 839	681 839
45.33	Loodgieterswerk	12 745	1 100	3 627 945	3 641 790
45.34	Overige bouwinstallatie	-	12 113	733 939	746 052
45.4	Afwerking van gebouwen	118 456	-	6 223 523	6 341 979
45.41	Stukadoorswerk	6 573	-	496 072	502 645
45.42	Schrijnwerk	105 328	-	2 755 437	2 860 765
45.43	Vloerafwerking en wandbekleding	1 448	-	1 263 201	1 264 649
45.44	Schilderen en glaszetten	3 965	-	1 404 282	1 408 247
45.45	Overige werkzaamheden in verband met de afwerking van gebouwen	1 142	-	304 531	305 673
45.5	Verhuur van machines voor bouwnijverheid met bedieningspersoneel	229 176	-	216 184	445 360
45.50	Verhuur van machines voor de bouwnijverheid met bedienings- personeel	229 176	-	216 184	445 360
	Totaal	19 817 758	11 318 641	16 491 259	47 627 658

(1) Ondernemingen welke 10 personen of meer tewerkstellen

BOUWNIJVERHEID (1)

Periode : 06/2001

NACEBEL	OMSCHRIJVING	Nieuwe bestellingen (x 1000 BEF)			
		Gebouwen	Grond-, water- en wegebouw	Voltooiing	Totaal
45	Bouwnijverheid	22 563 231	11 347 707	19 819 010	53 729 948
45.1	Het bouwrijp maken van terreinen	414 498	943 701	-	1 358 199
45.11	Slopen van gebouwen; grondverzet	414 498	870 861	-	1 285 359
45.12	Proefboren en boren	-	72 840	-	72 840
45.2	Burgerlijke en utiliteitsbouw; weg- en waterbouw	21 801 291	10 398 531	4 917 567	37 117 389
45.21	Algemene bouwkundige en civieltechnische werken	19 064 433	3 185 203	336 370	22 586 006
45.22	Dakbedekking en bouw van dakconstructies	1 495 992	-	44 161	1 540 153
45.23	Aanleg van spoorwegen, wegen, straten, vliegvelden en sportaccomodaties	125 005	5 935 051	6 480	6 066 536
45.24	Waterbouw	24 133	831 591	-	855 724
45.25	Overige werkzaamheden in de bouw	1 091 728	446 686	1 668	1 540 082
45.3	Bouwinstallatie	52 650	5 475	8 541 901	8 600 026
45.31	Elektrische installatie	40 115	-	4 125 015	4 165 130
45.32	Isolatiwerkzaamheden	-	-	604 313	604 313
45.33	Loodgieterswerk	12 535	1 857	3 070 527	3 084 919
45.34	Overige bouwinstallatie	-	3 618	742 046	745 664
45.4	Afwerking van gebouwen	88 593	-	6 174 354	6 262 947
45.41	Stukadoorswerk	3 694	-	448 349	452 043
45.42	Schrijnwerk	78 861	-	2 646 327	2 725 188
45.43	Vloerafwerking en wandbekleding	1 494	-	1 261 416	1 262 910
45.44	Schilderen en glaszetten	3 665	-	1 506 057	1 509 722
45.45	Overige werkzaamheden in verband met de afwerking van gebouwen	879	-	312 205	313 084
45.5	Verhuur van machines voor bouwnijverheid met bedieningspersoneel	206 199	-	185 188	391 387
45.50	Verhuur van machines voor de bouwnijverheid met bedienings- personeel	206 199	-	185 188	391 387
	Totaal	22 563 231	11 347 707	19 819 010	53 729 948

(1) Ondernemingen welke 10 personen of meer tewerkstellen

128
BOUWIJVERHEID(1)

Periode : 01/2001

NACEBEL	OMSCHRIJVING	Nieuwe bestellingen (X 1000 BEF)					Totaal
		Brussels Hoofdstedelijk Gewest	Vlaams Gewest	Waals Gewest	E.U.	Andere landen	
45	Bouwnijverheid	6 995 890	24 868 008	11 027 434	1 780 373	186 623	44 858 328
45.1	Het bouwrijp maken van terreinen	138 817	632 183	261 647	3 546	-	1 036 193
45.11	Slopen van gebouwen; grondverzet	131 838	597 208	247 487	3 393	-	979 926
45.12	Proefboren en boren	6 979	34 975	14 160	153	-	56 267
45.2	Burgerlijke en utiliteitsbouw; weg- en waterbouw	3 817 795	17 354 056	7 976 296	1 409 501	118 274	30 675 922
45.21	Algemene bouwkundige en civieltechnische werken	3 197 991	12 322 940	6 470 014	1 241 762	73 716	23 306 423
45.22	Dakbedekking en bouw van dakconstructies	142 239	504 795	282 601	37 544	-	967 179
45.23	Aanleg van spoorwegen, wegen, straten, vliegvelden en sportaccommodaties	335 131	2 353 286	917 935	11 875	-	3 618 227
45.24	Waterbouw	15 360	1 307 154	17 509	-	42 000	1 382 023
45.25	Overige werkzaamheden in de bouw	127 074	865 881	288 237	118 320	2 558	1 402 070
45.3	Bouwinstallatie	1 985 656	3 922 658	1 862 023	85 255	31 448	7 887 040
45.31	Elektrische installatie	964 985	2 136 402	1 031 532	38 536	3 188	4 174 643
45.32	Isolatiwerkzaamheden	154 632	247 090	88 289	8 767	155	498 933
45.33	Loodgieterswerk	590 373	1 320 764	606 912	37 841	-	2 555 890
45.34	Overige bouwinstallatie	275 666	218 402	135 290	111	28 105	657 574
45.4	Afwerking van gebouwen	1 043 541	2 784 887	907 638	234 982	7 832	4 978 880
45.41	Stukadoorswerk	106 012	150 212	55 619	11 534	-	323 377
45.42	Schrijnwerk	351 660	1 391 460	425 523	78 107	6 092	2 252 842
45.43	Vloerafwerking en wandbekleding	190 870	525 364	155 841	123 259	1 430	996 764
45.44	Schilderen en glaszetten	325 752	597 444	252 855	16 261	300	1 192 612
45.45	Overige werkzaamheden in verband met de afwerking van gebouwen	69 247	120 407	17 800	5 821	10	213 285
45.5	Verhuur van machines voor bouwnijverheid met bedieningspersoneel	10 081	174 224	19 830	47 089	29 069	280 293
45.50	Verhuur van machines voor de bouwnijverheid met bedienings- personeel	10 081	174 224	19 830	47 089	29 069	280 293
	Totaal	6 995 890	24 868 008	11 027 434	1 780 373	186 623	44 858 328

(1) Ondernemingen welke 10 personen of meer tewerkstellen

129
BOUWNIJVERHEID(1)

Periode : 02/2001

NACEBEL	OMSCHRIJVING	Nieuwe bestellingen (X 1000 BEF)					Totaal
		Brussels Hoofdstedelijk Gewest	Vlaams Gewest	Waals Gewest	E.U.	Andere landen	
45	Bouwnijverheid	6 010 362	24 136 976	10 555 125	1 077 225	137 913	41 917 601
45.1	Het bouwrijp maken van terreinen	145 337	836 941	308 756	7 752	-	1 298 786
45.11	Slopen van gebouwen; grondverzet	141 387	789 343	299 263	7 228	-	1 237 221
45.12	Proefboren en boren	3 950	47 598	9 493	524	-	61 565
45.2	Burgerlijke en utiliteitsbouw; weg- en waterbouw	3 301 450	15 739 263	7 319 639	679 188	40 372	27 079 912
45.21	Algemene bouwkundige en civieltechnische werken	2 524 290	10 611 441	5 785 488	468 990	40 372	19 430 581
45.22	Dakbedekking en bouw van dakconstructies	120 027	655 527	453 542	42 233	-	1 271 329
45.23	Aanleg van spoorwegen, wegen, straten, vliegvelden en sportaccomodaties	473 955	2 823 729	814 491	17 879	-	4 130 054
45.24	Waterbouw	17 622	741 910	63 163	-	-	822 695
45.25	Overige werkzaamheden in de bouw	165 556	906 656	202 955	150 086	-	1 425 253
45.3	Bouwinstallatie	1 505 065	4 454 302	1 868 050	111 161	36 146	7 974 724
45.31	Elektrische installatie	583 642	2 198 238	1 062 485	64 632	1 387	3 910 384
45.32	Isolatiwerkzaamheden	136 524	248 521	99 742	11 070	-	495 857
45.33	Loodgieterswerk	612 631	1 699 644	568 943	34 910	-	2 916 128
45.34	Overige bouwinstallatie	172 268	307 899	136 880	549	34 759	652 355
45.4	Afwerking van gebouwen	1 046 143	2 910 180	1 037 172	248 925	51 068	5 293 488
45.41	Stukadoorswerk	164 160	193 519	79 770	16 601	833	454 883
45.42	Schrijnwerk	346 400	1 432 790	473 476	86 324	9 158	2 348 148
45.43	Vloerafwerking en wandbekleding	209 333	524 042	181 213	109 479	36 333	1 060 400
45.44	Schilderen en glaszetten	257 941	638 259	275 865	28 882	245	1 201 192
45.45	Overige werkzaamheden in verband met de afwerking van gebouwen	68 309	121 570	26 848	7 639	4 499	228 865
45.5	Verhuur van machines voor bouwnijverheid met bedieningspersoneel	12 367	196 290	21 508	30 199	10 327	270 691
45.50	Verhuur van machines voor de bouwnijverheid met bedienings- personeel	12 367	196 290	21 508	30 199	10 327	270 691
	Totaal	6 010 362	24 136 976	10 555 125	1 077 225	137 913	41 917 601

(1) Ondernemingen welke 10 personen of meer tewerkstellen

BOUWNIJVERHEID(1)

Periode : 03/2001

NACEBEL	OMSCHRIJVING	Nieuwe bestellingen (X 1000 BEF)					Totaal	Lonen en wedden van het trimester (in 1000 BEF)
		Brussels Hoofdstedelijk Gewest	Vlaams Gewest	Waals Gewest	E.U.	Andere landen		
45	Bouwnijverheid	7 556 902	27 280 187	11 994 942	1 555 386	186 142	48 573 559	23 482 618
45.1	Het bouwrijp maken van terreinen	142 246	843 135	341 886	14 276	-	1 341 543	596 128
45.11	Slopen van gebouwen; grondverzet	136 405	792 556	314 849	13 352	-	1 257 162	546 635
45.12	Proefboren en boren	5 841	50 579	27 037	924	-	84 381	49 493
45.2	Burgerlijke en utiliteitsbouw; weg- en waterbouw	3 986 390	18 554 018	8 603 071	1 075 554	90 042	32 309 075	14 259 468
45.21	Algemene bouwkundige en civieltechnische werken	3 170 231	13 278 353	6 803 474	837 640	83 371	24 173 069	9 910 688
45.22	Dakbedekking en bouw dakconstructies van	153 736	779 879	421 160	53 124	1 009	1 408 908	656 140
45.23	Aanleg van spoorwegen, wegen, straten, vliegvelden en sportaccommodaties	341 890	2 959 654	1 120 453	11 999	-	4 433 996	2 083 307
45.24	Waterbouw	17 705	521 487	25 817	18 212	-	583 221	801 917
45.25	Overige werkzaamheden in de bouw	302 828	1 014 645	232 167	154 579	5 662	1 709 881	807 416
45.3	Bouwinstallatie	1 984 177	4 156 588	1 930 605	119 149	47 538	8 238 057	5 207 085
45.31	Elektrische installatie	864 419	1 982 751	1 144 451	26 668	384	4 018 673	2 718 020
45.32	Isolatiwerkzaamheden	174 289	357 881	81 385	4 354	-	617 909	527 663
45.33	Loodgieterswerk	697 157	1 599 803	567 525	80 700	6 234	2 951 419	1 607 554
45.34	Overige bouwinstallatie	248 312	216 153	137 244	7 427	40 920	650 056	353 848
45.4	Afwerking van gebouwen	1 429 507	3 491 564	1 095 670	305 755	5 688	6 328 184	3 279 923
45.41	Stukadoorswerk	113 966	235 801	81 162	48 061	-	478 990	252 018
45.42	Schrijnwerk	622 762	1 674 384	559 453	99 988	1 202	2 957 789	1 362 177
45.43	Vloerafwerking en wandbekleding	267 860	678 107	165 659	110 780	1 891	1 224 297	480 148
45.44	Schilderen en glaszetten	342 757	757 981	261 739	36 831	2 595	1 401 903	1 014 044
45.45	Overige werkzaamheden in verband met de afwerking van gebouwen	82 162	145 291	27 657	10 095	-	265 205	171 536
45.5	Verhuur van machines voor bouwnijverheid met bedieningspersoneel	14 582	234 882	23 710	40 652	42 874	356 700	140 014
45.50	Verhuur van machines voor de bouwnijverheid met bedieningspersoneel	14 582	234 882	23 710	40 652	42 874	356 700	140 014
	Totaal	7 556 902	27 280 187	11 994 942	1 555 386	186 142	48 573 559	23 482 618

(1) Ondernemingen welke 10 personen of meer tewerkstellen

131
BOUWNIJVERHEID(1)

Periode : 04/2001

NACEBEL	OMSCHRIJVING	Nieuwe bestellingen (X 1000 BEF)					Totaal
		Brussels Hoofdstedelijk Gewest	Vlaams Gewest	Waals Gewest	E.U.	Andere landen	
45	Bouwnijverheid	6 367 165	29 831 503	11 261 261	1 905 328	230 502	49 595 759
45.1	Het bouwrijp maken van terreinen	145 189	638 018	307 015	3 993	-	1 094 215
45.11	Slopen van gebouwen; grondverzet	140 451	593 359	282 394	2 297	-	1 018 501
45.12	Proefboren en boren	4 738	44 659	24 621	1 696	-	75 714
45.2	Burgerlijke en utiliteitsbouw; weg- en waterbouw	3 495 316	21 457 383	8 069 122	1 237 938	112 969	34 372 728
45.21	Algemene bouwkundige en civieltechnische werken	2 746 225	13 415 619	6 481 041	1 087 244	89 562	23 819 691
45.22	Dakbedekking en bouw van dakconstructies	269 567	761 238	331 797	54 047	-	1 416 649
45.23	Aanleg van spoorwegen, wegen, straten, vliegvelden en sportaccomodaties	257 396	2 419 421	1 005 101	4 785	2 272	3 688 975
45.24	Waterbouw	24 600	4 026 504	73 756	6 400	-	4 131 260
45.25	Overige werkzaamheden in de bouw	197 528	834 601	177 427	85 462	21 135	1 316 153
45.3	Bouwinstallatie	1 474 385	4 180 896	1 812 616	364 993	82 883	7 915 773
45.31	Elektrische installatie	758 506	2 009 631	996 991	33 664	2 752	3 801 544
45.32	Isolatiwerkzaamheden	159 698	310 741	74 401	648	40 312	585 800
45.33	Loodgieterswerk	398 432	1 639 888	597 660	330 549	-	2 966 529
45.34	Overige bouwinstallatie	157 749	220 636	143 564	132	39 819	561 900
45.4	Afwerking van gebouwen	1 237 954	3 334 766	1 053 123	244 696	20 406	5 890 945
45.41	Stukadoorswerk	152 428	228 360	86 443	3 463	812	471 506
45.42	Schrijnwerk	581 955	1 556 463	438 005	110 386	1 958	2 688 767
45.43	Vloerafwerking en wandbekleding	182 109	575 147	193 458	93 692	10 037	1 054 443
45.44	Schilderen en glaszetten	252 020	768 017	304 603	27 904	6 874	1 359 418
45.45	Overige werkzaamheden in verband met de afwerking van gebouwen	69 442	206 779	30 614	9 251	725	316 811
45.5	Verhuur van machines voor bouwnijverheid met bedieningspersoneel	14 321	220 440	19 385	53 708	14 244	322 098
45.50	Verhuur van machines voor de bouwnijverheid met bedieningspersoneel	14 321	220 440	19 385	53 708	14 244	322 098
	Totaal	6 367 165	29 831 503	11 261 261	1 905 328	230 502	49 595 759

(1) Ondernemingen welke 10 personen of meer tewerkstellen

BOUWNIJVERHEID(1)

Periode : 05/2001

NACEBEL	OMSCHRIJVING	Nieuwe bestellingen (X 1000 BEF)					Totaal
		Brussels Hoofdstedelijk Gewest	Vlaams Gewest	Waals Gewest	E.U.	Andere landen	
45	Bouwnijverheid	7 813 696	25 588 180	12 525 651	1 498 226	201 905	47 627 658
45.1	Het bouwrijp maken van terreinen	142 398	794 273	510 182	9 572	-	1 456 425
45.11	Slopen van gebouwen; grondverzet	139 181	746 322	453 395	7 814	-	1 346 712
45.12	Proefboren en boren	3 217	47 951	56 787	1 758	-	109 713
45.2	Burgerlijke en utiliteitsbouw; weg- en waterbouw	3 597 149	16 453 241	8 690 234	947 639	35 973	29 724 236
45.21	Algemene bouwkundige en civieltechnische werken	2 633 338	10 960 156	7 036 559	761 317	29 700	21 421 070
45.22	Dakbedekking en bouw van dakconstructies	184 724	871 551	375 474	33 557	-	1 465 306
45.23	Aanleg van spoorwegen, wegen, straten, vliegvelden en sportaccommodaties	490 933	2 957 227	1 056 628	42 126	-	4 546 914
45.24	Waterbouw	112 384	681 132	30 186	7 766	-	831 468
45.25	Overige werkzaamheden in de bouw	175 770	983 175	191 387	102 873	6 273	1 459 478
45.3	Bouwinstallatie	2 641 623	4 473 847	2 211 947	194 352	137 889	9 659 658
45.31	Elektrische installatie	945 345	2 327 317	1 178 326	137 540	1 449	4 589 977
45.32	Isolatiwerkzaamheden	209 708	342 698	117 861	6 164	5 408	681 839
45.33	Loodgieterswerk	1 212 421	1 549 352	752 621	50 184	77 212	3 641 790
45.34	Overige bouwinstallatie	274 149	254 480	163 139	464	53 820	746 052
45.4	Afwerking van gebouwen	1 420 050	3 580 978	1 093 296	227 931	19 724	6 341 979
45.41	Stukadoorswerk	185 907	226 689	73 374	14 730	1 945	502 645
45.42	Schrijnwerk	529 748	1 758 645	474 321	95 066	2 985	2 860 765
45.43	Vloerafwerking en wandbekleding	255 751	699 007	212 333	87 396	10 162	1 264 649
45.44	Schilderen en glaszetten	353 304	731 722	303 193	15 396	4 632	1 408 247
45.45	Overige werkzaamheden in verband met de afwerking van gebouwen	95 340	164 915	30 075	15 343	-	305 673
45.5	Verhuur van machines voor bouwnijverheid met bedieningspersoneel	12 476	285 841	19 992	118 732	8 319	445 360
45.50	Verhuur van machines voor de bouwnijverheid met bedienings- personeel	12 476	285 841	19 992	118 732	8 319	445 360
	Totaal	7 813 696	25 588 180	12 525 651	1 498 226	201 905	47 627 658

(1) Ondernemingen welke 10 personen of meer tewerkstellen

BOUWNIJVERHEID(1)

Periode : 06/2001

NACEBEL	OMSCHRIJVING	Nieuwe bestellingen (X 1000 BEF)						Lonen en wedden van het trimester (in 1000 BEF)
		Brussels Hoofdstedelijk Gewest	Vlaams Gewest	Waals Gewest	E.U.	Andere landen	Totaal	
45	Bouwnijverheid	6 710 559	29 054 096	13 349 731	4 398 571	216 991	53 729 948	26 195 531
45.1	Het bouwrijp maken van terreinen	175 899	789 767	385 914	6 619	-	1 358 199	633 502
45.11	Slopen van gebouwen; grondverzet	173 231	753 508	352 966	5 654	-	1 285 359	577 139
45.12	Proefboren en boren	2 668	36 259	32 948	965	-	72 840	56 363
45.2	Burgerlijke en utiliteitsbouw; weg- en waterbouw	3 711 717	19 492 607	9 819 250	3 997 325	96 490	37 117 389	16 187 313
45.21	Algemene bouwkundige en civieltechnische werken	1 968 239	11 429 891	5 355 433	3 776 513	55 930	22 586 006	11 172 130
45.22	Dakbedekking en bouw dakconstructies van	219 499	830 057	458 258	27 806	-	1 540 153	753 680
45.23	Aanleg van spoorwegen, wegen, straten, vliegvelden en sportaccomodaties	285 177	2 823 862	2 953 731	3 766	-	6 066 536	2 428 614
45.24	Waterbouw	14 961	717 480	34 567	88 716	-	855 724	907 923
45.25	Overige werkzaamheden in de bouw	197 893	983 498	217 607	100 524	40 560	1 540 082	924 966
45.3	Bouwinstallatie	1 653 976	4 754 125	2 080 457	53 160	58 308	8 600 026	5 584 877
45.31	Elektrische installatie	754 026	2 102 865	1 280 777	24 842	2 620	4 165 130	2 943 041
45.32	Isolatiwerkzaamheden	167 706	332 608	93 729	4 156	6 114	604 313	586 838
45.33	Loodgieterswerk	532 088	2 010 954	517 512	24 162	203	3 084 919	1 697 685
45.34	Overige bouwinstallatie	200 156	307 698	188 439	-	49 371	745 664	357 313
45.4	Afwerking van gebouwen	1 155 186	3 790 226	1 042 276	269 793	5 466	6 262 947	3 632 249
45.41	Stukadoorswerk	73 903	261 316	85 596	30 153	1 075	452 043	297 340
45.42	Schrijnwerk	424 316	1 700 783	498 029	98 281	3 779	2 725 188	1 438 943
45.43	Vloerafwerking en wandbekleding	239 658	736 464	188 362	98 353	73	1 262 910	514 561
45.44	Schilderen en glaszetten	328 595	915 330	238 703	27 094	-	1 509 722	1 185 908
45.45	Overige werkzaamheden in verband met de afwerking van gebouwen	88 714	176 333	31 586	15 912	539	313 084	195 497
45.5	Verhuur van machines voor bouwnijverheid met bedieningspersoneel	13 781	227 371	21 834	71 674	56 727	391 387	157 590
45.50	Verhuur van machines voor de bouwnijverheid met bedieningspersoneel	13 781	227 371	21 834	71 674	56 727	391 387	157 590
	Totaal	6 710 559	29 054 096	13 349 731	4 398 571	216 991	53 729 948	26 195 531

(1) Ondernemingen welke 10 personen of meer tewerkstellen

**BOUWVERGUNNINGEN EN
BEGONNEN GEBOUWEN**

Statistiek van de toegestane en begonnen gebouwen

Definities van de gebruikte termen

Woongebouw

Woongebouwen zijn gebouwen die uitsluitend of hoofdzakelijk bestemd zijn voor huisvesting. In deze gebouwen moet meer dan 50% van de totale oppervlakte bestemd zijn voor huisvesting.

Niet-woongebouw

Niet-woongebouwen zijn gebouwen die uitsluitend of hoofdzakelijk bestemd zijn voor een ander gebruik dan huisvesting. In deze gebouwen moet meer dan 50% van de totale oppervlakte bestemd zijn voor een ander gebruik dan huisvesting.

Woning

De woning is het gebouw of het gedeelte van het gebouw bestemd voor de huisvesting van een gezin en als dusdanig gebruikt. Onder gezin wordt verstaan zowel het particulier (familiaal) gezin als het collectief gezin. Dit laatste omvat

- groepen van personen die samenleven in weeshuizen, in tehuizen voor bejaarden, in homes voor arbeiders, in weldadigheidsinrichtingen en in andere gestichten
- kloostergemeenschappen
- militairen in kazernes
- gevangenen in tuchthuizen

Woonvertrek

omvat : keuken, eetkamer, woonkamer, slaapkamer, veranda, bureel gebruikt voor uitoefenen van beroepen zoals arts, notaris, advocaat, architect, ..., zolder en kelder indien ze de functie van één van voorgaande vertrekken vervullen

omvat niet : badkamer, toilet, trap, gang, bergplaats, washuis, kelder, zolder, garage, bijgebouw,...

Bewoonbare oppervlakte

Deze oppervlakte is de som van de oppervlaktes van alle woonvertrekken op de verschillende niveaus.

Totale oppervlakte

Deze oppervlakte is de som van de oppervlaktes van alle vertrekken.

Volume

Het volume is het produkt van de oppervlakte van het gelijkvloers met het hoogteverschil tussen de vloer van de benedenverdieping en de halve hoogte van het dak of, indien het om een plat dak gaat, tot de bovenzijde van het dak.

Nieuwbouw

Gebouw volledig nieuw, al dan niet gelegen op een plaats waar reeds vroeger werd gebouwd.

Verbouwing

Verbouwing omvat zowel renovatie als uitbreiding van een gebouw als het plaatsen van bijgebouwen op hetzelfde stuk bouwgrond.

Om opgenomen te worden in de statistieken moet een verbouwing aan minstens één van volgende voorwaarden voldoen.

- vermeerdering of vermindering van de oppervlakte of het volume van het gebouw
- vermeerdering of vermindering van het aantal in het gebouw beschikbare woningen
- wijziging van bestemming van het gebouw
- voor bijgebouwen zoals tuinhuisjes, serres, hokken voor dieren, ... :
minimumoppervlakte 21 m² (uitzondering : garages worden altijd opgenomen)

I. Bouwvergunningen

volgens reële datum van uitreiking, ontbrekende informatie is bijgeschat*

* als gevolg van afrondingen kunnen de totalen verschillen van de som van de waarden van de delen

Bouwvergunningen

Woongebouwen, indeling per provincie

	België	Brussels Hfdst. Gewest	Antwer- pen	Limburg	Oost- Vlaan- deren	Vlaams Brabant	West- Vlaan- deren	Waals Brabant	Hene- gouwen	Luik	Luxem- burg	Namen
1998	24.985	212	3.538	3.134	3.987	2.748	3.311	1.056	2.346	2.537	897	1.219
1999	29.382	347	4.153	3.234	4.529	3.365	3.855	1.320	2.925	2.960	1.169	1.525
2000	26.455	296	3.688	2.728	4.257	2.863	3.945	1.198	2.517	2.559	1.088	1.324
2000												
Mei	2.702	41	373	254	385	240	415	131	260	293	168	142
Juni	2.168	20	342	212	341	200	286	110	221	236	79	121
Juli	2.343	16	301	244	434	289	357	84	214	239	69	96
Augustus	2.115	31	300	198	333	206	270	92	276	193	87	129
September	1.877	27	287	206	272	205	315	64	177	164	65	93
Oktober	2.104	26	293	191	370	262	303	83	185	172	99	120
November	1.976	25	242	176	307	199	468	98	151	144	77	88
December	1.721	20	264	201	294	211	220	84	141	135	63	88
2001												
Januari	2.029	29	280	181	341	202	252	141	198	177	120	108
Februari	2.041	18	339	240	317	251	279	83	162	178	76	99
Maart	2.359	30	377	290	391	261	317	110	200	179	83	122
April	2.550	33	366	392	496	272	302	112	195	193	98	92
Mei	2.348	41	293	248	446	218	281	113	309	200	89	109
Juni	2.071	28	329	267	341	197	210	117	209	194	80	100

Niet-woongebouwen, indeling per provincie

	België	Brussels Hfdst. Gewest	Antwer- pen	Limburg	Oost- Vlaan- deren	Vlaams Brabant	West- Vlaan- deren	Waals Brabant	Hene- gouwen	Luik	Luxem- burg	Namen
1998	6.920	69	868	633	1.126	446	1.367	197	742	773	343	356
1999	7.232	65	1.034	671	1.156	426	1.152	176	887	804	399	462
2000	6.368	59	887	628	975	394	981	158	815	622	362	487
2000												
Mei	628	2	79	60	85	45	94	15	96	53	45	54
Juni	572	3	93	52	96	34	72	16	80	64	34	28
Juli	579	4	84	60	89	29	93	15	69	63	27	46
Augustus	572	4	80	52	71	33	81	15	76	52	35	73
September	455	5	47	51	54	23	75	16	62	54	37	31
Oktober	570	4	60	59	84	48	111	7	65	55	33	43
November	456	2	63	53	90	27	73	7	48	38	21	33
December	454	8	87	48	64	28	75	12	43	34	21	32
2001												
Januari	443	2	83	38	79	26	61	8	58	39	23	25
Februari	498	6	103	53	106	24	70	3	46	37	22	28
Maart	514	6	76	52	100	30	93	6	58	40	24	29
April	485	9	77	45	78	39	72	7	72	39	28	18
Mei	553	4	74	76	85	25	69	9	91	50	18	53
Juni	567	3	102	56	86	43	76	9	73	49	27	41

141
Bouwvergunningen

Woongebouwen

	Totaal aantal		Volume (in m ³)	Oppervlakte (in m ²)		Aantal gebouwen met één woning
	Gebouwen	Woningen		Bewoonbare	Totale	
1998	24.985	37.880	23.656.160	5.046.104	7.750.250	23.079
1999	29.382	45.718	28.497.408	5.628.578	9.456.949	27.175
2000	26.455	42.345	26.191.984	5.068.867	8.753.345	24.326
2000						
Mei	2.702	3.782	2.480.838	471.130	840.927	2.530
Juni	2.168	3.429	2.177.599	419.519	725.031	1.974
Juli	2.343	3.465	2.105.595	416.286	712.200	2.166
Augustus	2.115	3.940	2.232.878	434.696	744.958	1.927
September	1.877	3.302	2.094.323	404.821	700.028	1.703
Oktober	2.104	3.383	2.154.927	420.201	714.274	1.930
November	1.976	2.917	1.693.534	335.549	562.572	1.849
December	1.721	2.915	1.817.689	341.257	587.573	1.560
2001						
Januari	2.029	3.334	2.054.309	389.922	681.100	1.857
Februari	2.041	3.524	2.183.482	421.400	728.662	1.827
Maart	2.359	4.291	2.507.454	490.250	842.886	2.121
April	2.550	3.853	2.486.204	482.446	832.827	2.359
Mei	2.348	3.767	2.410.856	465.587	806.437	2.154
Juni	2.071	3.012	2.002.024	398.416	682.477	1.908

Niet-woongebouwen

	Aantal gebouwen	Volume (in m ³)	Totale oppervlakte (in m ²)
1998	6.920	44.492.640	7.417.843
1999	7.232	51.650.272	8.184.236
2000	6.368	46.921.520	7.560.780
2000			
Mei	628	3.766.135	587.624
Juni	572	3.580.681	673.638
Juli	579	4.123.265	723.020
Augustus	572	4.662.600	740.503
September	455	2.790.780	483.819
Oktober	570	4.456.201	723.005
November	456	3.271.347	535.225
December	454	5.288.025	726.860
2001			
Januari	443	3.244.950	496.626
Februari	498	4.384.530	644.188
Maart	514	3.732.770	559.064
April	485	4.631.143	740.627
Mei	553	3.538.487	584.304
Juni	567	4.479.382	766.343

142
Bouwvergunningen

Niet-woongebouwen, indeling naar volume

	Minder dan 3000 m ³			3000 tot 9999 m ³			10000 tot 19999 m ³		
	Aantal gebouwen	Volume (in m ³)	Tot. oppervl. (in m ²)	Aantal gebouwen	Volume (in m ³)	Tot. oppervl. (in m ²)	Aantal gebouwen	Volume (in m ³)	Tot. oppervl. (in m ²)
1998	4.349	4.084.570	1.018.865	1.787	9.650.394	1.912.059	392	5.559.158	1.009.104
1999	4.716	3.928.151	1.003.575	1.697	9.146.697	1.817.469	394	5.501.742	1.014.318
2000	4.097	3.404.142	891.314	1.467	7.901.356	1.559.991	398	5.401.745	946.033
2000									
Mei	405	377.197	92.624	145	770.975	145.697	39	501.843	75.061
Juni	374	289.693	89.489	118	643.235	124.310	46	625.959	115.127
Juli	368	274.925	73.211	153	792.988	150.356	25	359.844	60.254
Augustus	355	316.675	78.197	143	764.646	145.502	38	534.903	84.647
September	295	240.501	65.404	115	613.516	117.820	15	206.271	42.778
Oktober	372	317.734	82.844	129	684.443	146.477	35	469.047	88.177
November	305	230.596	59.940	91	486.278	94.818	28	389.703	71.355
December	270	207.624	57.275	113	625.302	121.477	35	446.592	85.397
2001									
Januari	302	252.806	63.131	98	551.931	106.659	19	263.626	57.602
Februari	309	258.439	66.102	120	666.292	138.076	39	558.903	105.273
Maart	311	262.148	63.474	135	754.132	140.445	39	569.424	109.270
April	292	267.397	65.867	114	623.944	120.807	39	545.761	101.474
Mei	360	292.051	74.209	121	646.870	123.611	43	592.561	105.378
Juni	359	325.607	82.538	139	786.549	148.471	36	487.097	86.710
20000 tot 49999 m³									
	Aantal gebouwen	Volume (in m ³)	Totale oppervlakte (in m ²)	50000 m³ en meer					
				Aantal gebouwen	Volume (in m ³)	Totale oppervlakte (in m ²)			
1998	248	7.536.796	1.321.190	144	17.691.584	2.156.625			
1999	255	7.765.954	1.318.181	170	25.342.016	3.030.693			
2000	232	6.920.258	1.206.354	173	23.324.384	2.957.678			
2000									
Mei	23	685.194	134.326	16	1.430.926	139.916			
Juni	22	628.556	117.139	12	1.393.238	227.573			
Juli	16	474.621	79.026	17	2.220.887	360.173			
Augustus	21	655.061	90.496	15	2.391.315	341.661			
September	16	504.549	65.326	14	1.226.053	192.501			
Oktober	18	527.461	79.888	16	2.457.699	325.629			
November	19	526.363	72.901	13	1.638.530	236.223			
December	18	548.795	105.488	17	3.459.885	357.233			
2001									
Januari	13	408.971	65.550	11	1.767.695	203.694			
Februari	18	664.125	112.039	11	2.236.950	222.708			
Maart	20	591.435	88.609	9	1.555.782	157.277			
April	18	585.062	85.207	20	2.609.115	367.283			
Mei	15	416.487	81.481	14	1.590.664	199.633			
Juni	23	610.632	98.619	10	2.269.640	350.012			

Bouwvergunningen

Verbouwingen bij woongebouwen, indeling per provincie

	België	Brussels Hfdst. Gewest	Antwer- pen	Limburg	Oost- Vlaan- deren	Vlaams Brabant	West- Vlaan- deren	Waals Brabant	Hene- gouwen	Luik	Luxem- burg	Namen
1998	23.460	1.028	3.090	1.927	4.128	2.401	3.106	980	2.419	2.685	641	1.055
1999	25.912	999	3.718	2.220	4.041	2.591	3.572	1.234	2.605	2.908	736	1.288
2000	25.516	1.028	3.731	2.041	4.684	2.400	3.670	1.062	2.353	2.734	757	1.065
2000												
Mei	2.566	82	410	217	425	215	384	136	246	248	80	123
Juni	2.445	86	410	183	451	211	333	98	219	271	80	103
Juli	2.083	68	310	180	320	223	267	89	202	284	72	68
Augustus	2.260	98	333	157	423	155	301	93	229	273	78	120
September	1.899	65	241	159	327	176	281	90	196	237	51	74
Oktober	2.058	85	294	165	377	241	318	67	152	198	64	96
November	1.768	99	213	137	348	162	235	64	155	237	42	75
December	1.772	74	248	137	371	187	257	74	126	172	55	71
2001												
Januari	1.800	81	269	139	338	161	257	84	152	176	67	75
Februari	1.898	73	328	161	371	200	285	79	103	154	63	82
Maart	2.278	90	347	191	439	190	385	85	183	217	49	101
April	2.243	80	345	176	489	213	359	82	152	197	68	82
Mei	2.627	106	364	200	503	253	418	109	272	223	58	120
Juni	2.315	93	341	239	450	218	292	78	215	226	72	91

Verbouwingen bij niet-woongebouwen, indeling per provincie

	België	Brussels Hfdst. Gewest	Antwer- pen	Limburg	Oost- Vlaan- deren	Vlaams Brabant	West- Vlaan- deren	Waals Brabant	Hene- gouwen	Luik	Luxem- burg	Namen
1998	5.553	177	806	641	957	401	974	110	526	525	243	193
1999	6.316	212	1.114	699	1.109	488	1.060	158	481	565	205	225
2000	6.104	189	995	672	1.140	490	1.057	167	457	520	195	221
2000												
Mei	520	18	80	61	95	48	77	8	46	45	27	15
Juni	572	10	96	55	121	47	83	12	44	61	19	24
Juli	548	15	84	62	94	46	105	15	45	45	15	22
Augustus	541	19	99	59	73	32	92	20	38	45	32	32
September	481	17	70	58	64	40	92	12	54	52	10	11
Oktober	551	8	100	64	109	56	90	12	31	53	6	21
November	457	16	56	37	97	40	83	12	34	52	15	14
December	404	17	81	32	72	44	65	12	24	21	15	20
2001												
Januari	455	11	78	51	77	44	71	15	37	33	17	20
Februari	525	11	109	74	106	26	90	14	25	36	16	18
Maart	524	12	93	61	109	28	103	10	41	39	6	21
April	525	15	109	58	111	39	77	11	40	33	20	13
Mei	520	11	85	56	103	40	84	24	39	40	15	23
Juni	498	18	82	58	83	35	88	12	34	41	20	27

Bouwvergunningen

Woongebouwen, juni 2001

	Totaal aantal		Volume (in m ³)	oppervlakte (in m ²)		Aantal ge- bouwen met één woning	Aantal ver- bou- wingen
	Gebouwen	Woningen		Bewoonbare	Totale		
België	2.071	3.012	2.002.024	398.416	682.477	1.908	2.315
Brussels Hoofdstedelijk Gewest	28	232	98.969	18.064	37.106	19	93
Vlaams Gewest	1.343	1.928	1.344.277	280.738	456.031	1.217	1.540
Provincie Antwerpen	329	543	369.684	77.406	122.289	279	341
Antwerpen	123	176	129.746	27.488	42.702	99	185
Mechelen	58	172	83.967	21.040	31.017	43	82
Turnhout	149	195	155.976	28.879	48.572	137	74
Provincie Limburg	267	342	247.617	57.409	88.902	241	239
Hasselt	128	166	111.675	26.794	40.762	113	109
Maaseik	70	107	74.894	18.364	27.046	60	56
Tongeren	69	69	61.052	12.251	21.096	69	74
Provincie Oost-Vlaanderen	341	479	309.099	62.869	98.191	318	450
Aalst	74	99	68.132	13.142	22.589	68	86
Dendermonde	43	66	41.881	7.837	12.382	40	66
Eeklo	34	51	30.771	6.862	10.118	33	28
Gent	100	135	91.625	18.997	29.254	92	178
Oudenaarde	34	34	22.974	4.794	7.133	34	41
Sint-Niklaas	55	94	53.722	11.237	16.717	50	53
Provincie Vlaams-Brabant	197	251	231.326	45.223	86.376	186	218
Halle-Vilvoorde	116	149	148.947	31.460	56.890	110	110
Leuven	80	102	82.381	13.763	29.488	77	107
Provincie West-Vlaanderen	210	312	186.643	37.852	60.288	192	292
Brugge	52	71	48.651	9.394	15.849	49	84
Diksmuide	4	4	2.693	689	863	4	10
Ieper	23	25	17.316	3.710	6.028	22	24
Kortrijk	41	57	36.237	7.339	12.098	35	84
Oostende	23	42	19.065	4.198	6.222	22	13
Roeselare	24	30	22.663	4.506	6.844	21	41
Tielt	35	41	27.897	5.435	8.130	34	21
Veurne	8	42	12.125	2.581	4.254	5	15

Bouwvergunningen

Woongebouwen, juni 2001 - vervolg en einde

	Totaal aantal		Volume (in m ³)	oppervlakte (in m ²)		Aantal ge- bouwen met één woning	Aantal verbou- wingen
	Gebouwen	Woningen		Bewoonbare	Totale		
Waals Gewest	700	852	559.011	99.625	189.347	672	682
Provincie Waals-Brabant	117	148	95.811	17.721	32.634	112	78
Nijvel	117	148	95.812	17.721	32.635	112	78
Provincie Henegouwen	209	254	163.399	28.259	52.339	199	215
Aat	31	31	22.646	3.585	7.127	31	36
Charleroi	22	23	19.152	2.990	6.222	21	28
Bergen	34	34	24.479	4.549	8.281	34	56
Moeskroen	30	30	20.341	2.692	4.490	30	16
Zinnik	23	64	36.490	6.344	12.243	17	21
Thuin	25	25	14.255	2.772	5.618	25	20
Doomik	42	45	26.038	5.328	8.358	39	38
Provincie Luik	194	250	159.722	28.544	55.524	187	226
Hoei	19	19	12.388	2.342	4.506	19	31
Luik	81	110	65.892	12.051	22.163	76	110
Verviers	70	97	65.680	11.568	23.936	68	65
Borgworm	24	24	15.765	2.584	4.920	24	20
Provincie Luxemburg	80	88	61.965	12.380	23.692	79	72
Aarlen	16	16	14.552	2.399	4.092	16	11
Bastenaken	11	11	6.854	1.200	3.517	11	14
Marche-en-Famenne	26	34	16.222	4.061	6.723	25	15
Neufchâteau	13	13	11.145	2.844	4.819	13	18
Virton	15	15	13.192	1.874	4.542	15	14
Provincie Namen	100	113	78.123	12.727	25.167	95	91
Dinant	27	27	18.246	3.085	6.520	27	22
Namen	56	69	49.710	7.803	15.876	51	60
Philippeville	18	18	10.167	1.839	2.771	18	10

Bouwvergunningen

Niet-woongebouwen, juni 2001

	Totaal aantal		Volume (in m ³)	Oppervlakte (in m ²)	
	Gebouwen	Woningen		Bewoonbare	Totale
België	567	89	4.479.382	9.759	766.343
Brussels Hoofdstedelijk Gewest	3	0	30.794	0	8.969
Vlaams Gewest	364	63	3.297.830	7.428	591.514
Provincie Antwerpen	102	8	390.632	1.321	74.450
Antwerpen	52	4	188.582	663	36.346
Mechelen	13	1	53.973	289	11.373
Turnhout	38	2	148.078	368	26.732
Provincie Limburg	56	11	1.378.048	1.262	112.045
Hasselt	27	8	1.272.254	863	91.675
Maaseik	22	2	53.752	298	12.351
Tongeren	8	2	52.049	100	8.020
Provincie Oost-Vlaanderen	86	22	701.743	2.652	95.923
Aalst	13	1	105.303	91	21.006
Dendermonde	12	5	97.406	531	12.759
Eeklo	10	3	37.576	345	6.752
Gent	28	2	348.139	409	33.897
Oudenaarde	4	0	22.204	0	3.523
Sint-Niklaas	19	11	91.114	1.276	17.989
Provincie Vlaams-Brabant	43	16	397.699	1.427	240.728
Halle-Vilvoorde	23	14	374.571	1.199	234.612
Leuven	20	2	23.128	227	6.116
Provincie West-Vlaanderen	76	6	429.789	767	68.372
Brugge	11	2	29.806	276	5.343
Diksmuide	7	2	22.240	379	4.040
Ieper	20	1	79.830	111	14.331
Kortrijk	12	0	198.999	0	28.667
Oostende	4	0	8.814	0	3.127
Roeselare	7	0	22.627	0	4.980
Tielt	12	0	67.108	0	7.761
Veurne	2	0	367	0	122

Bouwvergunningen

Niet-woongebouwen, juni 2001 - vervolg en einde

	Totaal aantal		Volume (in m ³)	Oppervlakte (in m ²)	
	Gebouwen	Woningen		Bewoonbare	Totale
Waals Gewest	200	26	1.150.798	2.332	165.863
Provincie Waals-Brabant	9	1	36.528	71	8.883
Nijvel	9	1	36.528	71	8.883
Provincie Henegouwen	73	4	334.861	439	49.919
Aat	15	2	168.138	186	21.655
Charleroi	5	0	4.234	0	1.176
Bergen	14	0	26.147	0	4.674
Moeskroen	7	2	14.579	253	2.835
Zinnik	6	0	7.038	0	1.365
Thuin	3	0	8.160	0	1.056
Doomik	23	0	106.565	0	17.159
Provincie Luik	49	6	183.212	518	31.468
Hoei	7	0	15.595	0	3.177
Luik	15	5	52.349	444	8.878
Verviers	20	1	74.364	74	14.112
Borgworm	7	0	40.905	0	5.301
Provincie Luxemburg	27	1	514.374	282	55.720
Aarien	1	0	396	0	99
Bastenaken	6	0	434.477	0	41.856
Marche-en-Famenne	6	0	18.135	0	3.924
Neufchâteau	6	0	10.906	0	2.395
Virton	8	1	50.461	282	7.445
Provincie Namen	41	13	81.837	1.021	19.876
Dinant	14	0	16.715	0	2.661
Namen	23	13	64.100	1.021	16.872
Philippeville	4	0	1.023	0	342

Bouwvergunningen

Niet-woongebouwen, indeling naar bestemming, juni 2001

	Aantal gebouwen	Volume (in m ³)	Totale oppervlakte (in m ²)
Totaal	567	4.479.382	766.343
Land, tuinbouw, veeteelt	137	495.210	95.443
Industrie, bouwnijverheid en ambacht	162	3.174.723	322.526
Opslag, behandeling (openbare bedrijven)	3	478	165
Vervoer en communicatie	7	260	88
Zakelijke dienstverlening	5	11.082	3.419
Handel	55	198.843	43.588
Horeca	7	14.243	4.567
Persoonsverzorging	5	3.968	1.148
Openbare besturen en parastatalen	4	19.485	4.490
Partikuliere administratie	30	422.469	255.769
Cultuur en ontspanning	23	45.387	12.526
Sport	12	41.709	8.295
Parkeergarages	115	39.968	10.997
Andere (kerk, kapel)	2	11.665	3.332

II. Begonnen gebouwen

volgens reële datum van begin van de werken,
ontbrekende informatie is bijgeschat*

* als gevolg van afrondingen kunnen de totalen verschillen van de som
van de waarden van de delen

150
Begin werkzaamheden

Woongebouwen, indeling per provincie

	België	Brussels Hfdst. Gewest	Antwer- pen	Limburg	Oost- Vlaan- deren	Vlaams Brabant	West- Vlaan- deren	Waals Brabant	Hene- gouwen	Luik	Luxem- burg	Namen
1998	27.460	242	4.009	3.246	4.335	3.108	3.479	1.169	2.461	3.017	1.091	1.299
1999	27.484	290	3.893	3.089	4.363	3.248	3.489	1.292	2.740	2.709	941	1.432
2000	25.518	260	3.611	2.772	4.016	2.772	3.822	1.134	2.413	2.497	959	1.258
2000												
April	2.598	27	403	311	387	261	345	116	228	286	96	138
Mei	2.694	22	326	304	410	304	461	119	256	264	114	113
Juni	2.242	22	311	273	354	234	296	102	238	211	91	111
Juli	1.467	14	220	164	229	125	199	62	130	172	72	79
Augustus	2.335	24	342	256	391	255	279	98	204	255	88	142
September	2.227	24	349	224	321	234	336	96	232	214	68	130
Oktober	2.094	27	294	203	345	239	307	69	211	196	82	119
November	1.658	25	224	174	285	177	238	95	156	146	60	76
December	1.406	16	178	120	199	181	259	96	138	116	44	58
2001												
Januari	1.435	32	203	143	256	139	231	71	125	119	40	77
Februari	1.665	23	238	189	280	187	253	90	127	125	64	90
Maart	2.184	28	271	256	394	235	288	97	207	190	99	118
April	3.653	27	491	512	789	482	618	104	194	208	106	121
Mei	1.375	29	148	153	184	168	184	80	135	170	60	65

Niet-woongebouwen, indeling per provincie

	België	Brussels Hfdst. Gewest	Antwer- pen	Limburg	Oost- Vlaan- deren	Vlaams Brabant	West- Vlaan- deren	Waals Brabant	Hene- gouwen	Luik	Luxem- burg	Namen
1998	6.579	64	903	598	1.017	420	1.292	184	664	698	390	343
1999	6.535	63	889	606	1.073	404	1.151	163	795	702	300	391
2000	5.992	59	876	573	964	368	935	143	709	608	335	426
2000												
April	548	7	77	41	83	28	86	19	69	61	49	29
Mei	562	8	83	52	105	29	93	11	55	56	26	44
Juni	497	3	57	47	78	36	71	14	71	58	28	34
Juli	441	2	68	38	68	27	68	9	58	44	28	31
Augustus	580	7	98	57	89	29	89	12	74	54	26	46
September	551	6	87	50	79	28	87	12	74	52	31	45
Oktober	508	5	77	47	77	36	70	10	61	52	28	46
November	430	5	49	47	67	34	64	9	50	41	28	36
December	376	4	48	47	61	24	61	6	40	39	21	25
2001												
Januari	388	8	53	41	49	24	69	11	51	35	16	30
Februari	380	3	59	36	69	24	59	7	37	37	17	31
Maart	436	6	65	43	73	21	75	11	54	37	19	34
April	554	4	64	61	106	37	141	11	46	43	15	25
Mei	379	4	42	45	57	26	57	8	46	49	22	24

151
Begin werkzaamheden

Woongebouwen

	Totaal aantal		Volume (in m ³)	Oppervlakte (in m ²)		Aantal gebouwen met één woning
	Gebouwen	Woningen		Bewoonbare	Totale	
1998	27.460	41.081	25.433.640	5.441.616	8.319.689	25.420
1999	27.484	41.695	26.077.171	5.251.475	8.590.008	25.497
2000	25.518	39.972	25.033.812	4.878.429	8.311.288	23.532
2000						
April	2.598	4.082	2.648.182	513.660	871.937	2.370
Mei	2.694	4.030	2.523.192	489.985	841.370	2.522
Juni	2.242	3.193	2.117.537	406.812	702.044	2.084
Juli	1.467	2.297	1.485.179	283.495	494.463	1.356
Augustus	2.335	3.362	2.180.819	426.516	731.940	2.174
September	2.227	3.727	2.298.775	451.911	770.910	2.037
Oktober	2.094	3.593	2.179.470	419.619	721.822	1.917
November	1.658	2.975	1.770.200	341.903	587.177	1.512
December	1.406	2.220	1.329.111	262.100	439.451	1.279
2001						
Januari	1.435	2.459	1.463.901	281.543	487.188	1.292
Februari	1.665	2.993	1.800.767	348.762	603.764	1.507
Maart	2.184	3.358	2.230.193	427.261	743.802	2.023
April	3.653	5.841	3.777.090	736.349	1.254.267	3.344
Mei	1.375	2.213	1.357.331	256.851	456.103	1.267

Niet-woongebouwen

	Aantal gebouwen	Volume (in m ³)	Totale oppervlakte (in m ²)
1998	6.579	41.960.592	6.940.940
1999	6.535	46.234.051	7.261.550
2000	5.992	42.419.078	6.959.895
2000			
April	548	3.353.864	620.631
Mei	562	3.843.629	576.572
Juni	497	3.472.552	515.298
Juli	441	2.764.860	467.818
Augustus	580	4.730.816	891.791
September	551	3.433.465	597.493
Oktober	508	3.428.243	564.509
November	430	3.068.522	490.748
December	376	2.529.451	416.156
2001			
Januari	388	4.845.730	675.611
Februari	380	2.150.712	369.535
Maart	436	4.146.097	627.084
April	554	4.814.107	724.209
Mei	379	2.507.665	433.471

152
Begin werkzaamheden

Niet-woongebouwen, indeling naar volume

	Minder dan 3000 m ³			3000 tot 9999 m ³			10000 tot 19999 m ³		
	Aantal gebouwen	Volume (in m ³)	Tot. oppervl. (in m ²)	Aantal gebouwen	Volume (in m ³)	Tot. oppervl. (in m ²)	Aantal gebouwen	Volume (in m ³)	Tot. oppervl. (in m ²)
1998	4.216	3.943.573	979.342	1.639	8.796.705	1.730.016	351	4.960.936	892.468
1999	4.167	3.647.473	924.841	1.625	8.791.416	1.761.870	355	5.026.873	917.843
2000	3.897	3.260.763	846.114	1.364	7.337.213	1.461.212	360	4.911.436	880.695
2000									
April	358	281.137	70.235	126	672.759	134.905	36	486.416	109.054
Mei	363	325.733	85.443	126	671.502	133.239	38	544.897	91.612
Juni	324	287.937	71.780	115	612.601	120.461	27	360.664	54.582
Juli	295	253.065	65.528	98	522.941	101.612	25	340.503	58.361
Augustus	376	300.499	79.461	131	715.774	139.728	35	459.431	82.436
September	371	305.789	78.241	115	626.764	123.878	32	419.245	77.273
Oktober	318	268.012	71.546	134	703.201	139.410	23	316.547	55.520
November	281	223.778	57.338	103	559.993	107.791	21	298.186	54.227
December	241	194.368	53.439	90	488.473	94.785	25	346.020	61.088
2001									
Januari	228	186.728	51.854	91	483.409	94.914	39	529.674	93.690
Februari	258	226.931	57.144	85	477.894	102.054	19	261.531	46.948
Maart	266	253.705	65.147	105	582.119	110.968	34	487.535	88.181
April	304	297.173	75.857	171	942.345	184.519	38	551.026	103.823
Mei	240	199.552	51.875	91	506.478	102.206	28	392.477	70.117
20000 tot 49999 m³									
	Aantal gebouwen	Volume (in m ³)	Totale oppervlakte (in m ²)	50000 m³ en meer					
				Aantal gebouwen	Volume (in m ³)	Totale oppervlakte (in m ²)			
1998	230	7.036.196	1.222.055	144	17.226.077	2.117.293			
1999	239	7.239.864	1.233.210	148	21.538.200	2.424.375			
2000	218	6.476.919	1.113.423	157	20.445.122	2.659.491			
2000									
April	17	520.992	122.762	11	1.393.283	183.787			
Mei	21	634.399	110.340	14	1.667.774	156.032			
Juni	17	508.574	80.125	14	1.703.647	188.455			
Juli	13	436.449	77.270	9	1.212.741	165.101			
Augustus	20	640.258	109.203	19	2.616.032	481.042			
September	24	623.183	103.438	10	1.459.622	214.736			
Oktober	20	597.832	84.867	13	1.543.914	213.240			
November	14	401.589	58.668	12	1.586.074	212.804			
December	13	409.176	66.918	8	1.092.443	140.019			
2001									
Januari	12	368.979	59.332	18	3.278.553	375.934			
Februari	12	355.565	59.649	6	829.711	103.841			
Maart	17	534.792	104.419	13	2.289.331	258.498			
April	27	806.503	130.373	13	2.218.427	229.750			
Mei	12	377.681	61.647	9	1.032.296	147.733			

Begin werkzaamheden

Verbouwingen bij woongebouwen, indeling per provincie

	België	Brussels Hfdst. Gewest	Antwer- pen	Limburg	Oost- Vlaan- deren	Vlaams Brabant	West- Vlaan- deren	Waals Brabant	Hene- gouwen	Luik	Luxem- burg	Namen
1998	22.625	1.033	2.921	1.762	3.891	2.217	2.999	953	2.310	2.762	758	1.018
1999	23.760	963	3.366	2.044	3.783	2.407	3.354	1.099	2.374	2.603	605	1.167
2000	23.703	961	3.504	1.934	4.176	2.254	3.386	1.028	2.224	2.569	645	1.027
2000												
April	2.323	106	373	177	418	244	346	85	213	231	50	81
Mei	2.304	91	323	200	408	207	337	113	232	223	60	112
Juni	2.176	80	316	178	387	230	303	97	204	212	66	102
Juli	1.784	61	276	154	294	140	264	67	179	220	55	74
Augustus	2.328	85	358	175	418	215	305	96	220	278	66	112
September	2.126	83	321	180	366	181	325	78	187	255	60	90
Oktober	2.058	97	309	145	369	176	285	93	177	253	62	92
November	1.653	77	231	133	293	165	233	75	158	168	49	72
December	1.358	67	168	121	260	136	170	57	122	166	36	57
2001												
Januari	1.551	84	220	128	264	159	230	61	111	166	44	84
Februari	1.473	74	215	109	269	139	213	58	114	157	46	78
Maart	1.982	76	287	168	366	199	308	91	149	198	54	85
April	2.616	60	329	245	613	283	493	91	160	197	60	87
Mei	1.686	59	182	136	343	173	263	89	124	205	43	69

Verbouwingen bij niet-woongebouwen, indeling per provincie

	België	Brussels Hfdst. Gewest	Antwer- pen	Limburg	Oost- Vlaan- deren	Vlaams Brabant	West- Vlaan- deren	Waals Brabant	Hene- gouwen	Luik	Luxem- burg	Namen
1998	5.293	178	823	566	892	366	915	117	472	543	248	169
1999	5.646	192	930	605	996	427	982	142	493	497	175	202
2000	5.679	198	941	657	1.046	460	951	148	389	519	173	200
2000												
April	499	24	89	62	96	30	80	13	30	45	13	18
Mei	509	18	75	57	102	39	80	16	37	47	23	17
Juni	487	16	78	61	91	48	73	8	35	46	17	13
Juli	400	8	64	41	84	32	69	7	29	42	11	15
Augustus	513	18	99	47	88	37	80	11	32	63	14	24
September	536	21	88	57	87	39	100	18	38	50	22	16
Oktober	484	11	65	58	86	41	84	11	42	48	13	24
November	457	18	74	53	87	45	71	13	30	35	12	19
December	373	17	57	42	69	36	56	13	27	35	9	12
2001												
Januari	403	25	71	43	60	32	75	12	28	32	12	12
Februari	402	13	67	40	69	35	79	11	24	37	11	17
Maart	477	11	79	62	95	35	76	10	38	39	13	18
April	573	16	76	68	140	41	131	8	29	37	14	15
Mei	385	11	57	36	72	30	80	12	24	39	11	13

Begin werkzaamheden

Woongebouwen, mei 2001

	Totaal aantal		Volume (in m ³)	Oppervlakte (in m ²)		Aantal ge- bouwen met één woning	Aantal verbou- wingen
	Gebouwen	Woningen		Bewoonbare	Totale		
België	1.375	2.213	1.357.331	256.851	456.103	1.267	1.686
Brussels Hoofdstedelijk Gewest	29	114	61.002	10.922	21.516	21	59
Vlaams Gewest	836	1.414	851.365	169.668	282.682	760	1.097
Provincie Antwerpen	148	233	170.408	35.979	56.440	132	182
Antwerpen	61	99	72.485	15.360	24.019	53	89
Mechelen	28	43	28.533	6.179	9.281	26	61
Turnhout	58	90	69.412	14.440	23.141	53	33
Provincie Limburg	153	218	150.292	32.546	52.779	137	136
Hasselt	60	92	59.224	13.169	21.211	53	70
Maaseik	60	74	53.575	11.244	18.250	55	35
Tongeren	33	52	37.504	8.134	13.319	29	32
Provincie Oost-Vlaanderen	184	263	162.901	33.200	52.176	173	343
Aalst	20	29	20.088	4.096	6.412	19	43
Dendermonde	31	42	22.694	4.921	7.419	29	43
Eeklo	14	16	10.907	2.322	3.956	13	29
Gent	55	87	53.366	10.700	16.612	53	142
Oudenaarde	20	23	15.569	3.366	5.178	19	22
Sint-Niklaas	44	66	40.297	7.796	12.602	40	64
Provincie Vlaams-Brabant	168	232	156.401	25.967	52.631	156	173
Halle-Vilvoorde	71	96	70.261	11.677	23.740	64	88
Leuven	97	136	86.150	14.291	28.892	92	84
Provincie West-Vlaanderen	184	469	211.363	41.976	68.655	162	263
Brugge	26	61	34.815	6.846	12.191	21	61
Diksmuide	6	10	7.312	1.273	2.214	6	15
Ieper	18	26	19.854	3.350	5.810	17	31
Kortrijk	50	107	53.449	11.209	16.196	44	65
Oostende	50	96	29.759	6.710	9.868	44	16
Roeselare	15	21	17.347	3.140	5.018	14	40
Tielt	10	12	8.379	1.821	2.696	9	22
Veurne	9	136	40.469	7.628	14.665	6	13

Begin werkzaamheden

Woongebouwen, mei 2001 - vervolg en einde

	Totaal aantal		Volume (in m ³)	Oppervlakte (in m ²)		Aantal ge- bouwen met één woning	Aantal verbou- wingen
	Gebouwen	Woningen		Bewoonbare	Totale		
Waals Gewest	510	685	445.006	76.262	151.924	486	530
Provincie Waals-Brabant	80	145	87.370	15.307	29.747	76	89
Nijvel	80	145	87.370	15.307	29.747	76	89
Provincie Henegouwen	135	169	105.188	18.153	35.137	129	124
Aat	8	8	7.035	1.227	2.062	8	6
Charleroi	24	38	20.815	3.621	7.201	22	34
Bergen	22	31	17.938	3.138	6.269	21	16
Moeskroen	14	16	9.335	1.696	3.024	14	9
Zinnik	25	30	18.314	3.266	6.018	24	33
Thuin	25	26	18.391	2.845	6.389	23	9
Doornik	18	19	13.373	2.361	4.175	18	18
Provincie Luik	170	234	153.695	26.600	52.551	158	205
Hoei	20	21	15.618	2.914	5.716	20	15
Luik	79	120	73.000	12.744	24.790	70	119
Verviers	52	69	48.676	8.418	16.458	50	55
Borgworm	19	25	16.413	2.526	5.589	19	16
Provincie Luxemburg	60	64	48.826	7.724	17.374	59	43
Aarlen	9	10	8.120	1.222	2.771	9	13
Bastenaken	10	10	9.100	1.271	3.323	10	8
Marche-en-Famenne	11	11	8.706	1.671	3.167	11	11
Neufchâteau	11	13	7.855	1.433	3.050	11	6
Virton	17	20	15.046	2.128	5.065	17	6
Provincie Namen	65	72	49.927	8.477	17.114	64	69
Dinant	18	18	11.636	2.028	4.040	18	13
Namen	33	40	29.066	4.862	10.101	32	43
Philippeville	14	14	9.225	1.589	2.974	14	13

Begin werkzaamheden

Niet-woongebouwen, mei 2001

	Totaal aantal		Volume (in m ³)	Oppervlakte (in m ²)	
	Gebouwen	Woningen		Bewoonbare	Totale
België	379	68	2.507.665	7.524	433.471
Brussels Hoofdstedelijk Gewest	4	22	114.050	1.536	27.838
Vlaams Gewest	226	39	1.818.896	5.345	301.254
Provincie Antwerpen	42	5	528.470	771	74.308
Antwerpen	16	2	303.882	249	36.740
Mechelen	10	0	91.325	99	16.495
Turnhout	15	3	133.269	424	21.073
Provincie Limburg	45	11	169.787	1.696	33.086
Hasselt	22	7	108.525	977	19.157
Maaseik	14	3	45.540	482	10.579
Tongeren	8	1	15.726	237	3.350
Provincie Oost-Vlaanderen	57	10	366.695	1.243	63.871
Aalst	4	1	28.424	92	6.308
Dendermonde	3	0	17.226	32	4.116
Eeklo	9	1	37.802	95	6.591
Gent	27	5	158.186	578	26.925
Oudenaarde	5	0	11.340	56	2.084
Sint-Niklaas	9	2	113.732	390	17.848
Provincie Vlaams-Brabant	26	4	357.355	413	65.084
Halle-Vilvoorde	9	1	104.610	109	16.234
Leuven	16	3	252.746	304	48.850
Provincie West-Vlaanderen	57	9	397.038	1.221	64.973
Brugge	10	1	58.086	117	10.983
Diksmuide	8	2	38.799	203	6.627
Ieper	6	0	20.504	16	3.189
Kortrijk	5	0	30.867	38	5.166
Oostende	7	2	41.916	75	7.252
Roeselare	6	2	40.720	181	7.444
Tielt	14	2	164.089	590	23.841
Veurne	1	0	2.058	0	471

Begin werkzaamheden

Niet-woongebouwen, mei 2001 - vervolg en einde

	Totaal aantal		Volume (in m ³)	Oppervlakte (in m ²)	
	Gebouwen	Woningen		Bewoonbare	Totale
Waals Gewest	149	7	575.097	644	104.421
Provincie Waals-Brabant	8	0	66.761	36	12.717
Provincie Henegouwen	46	1	161.133	102	26.311
Aat	5	0	8.579	3	1.803
Charleroi	16	0	51.144	6	8.604
Bergen	8	0	18.267	16	3.009
Moeskroen	5	0	29.880	12	4.701
Zinnik	5	0	25.453	16	3.271
Thuin	2	0	7.267	10	1.310
Doomik	5	0	20.545	38	3.613
Provincie Luik	49	2	207.899	178	35.892
Hoei	2	0	11.670	26	1.609
Luik	24	2	123.634	115	22.198
Verviers	20	0	59.931	35	10.087
Borgworm	4	0	12.664	1	1.999
Provincie Luxemburg	22	2	89.352	162	19.378
Aarlen	4	0	9.685	10	2.597
Bastenaken	4	1	14.376	112	5.189
Marche-en-Famenne	6	0	30.772	7	5.249
Neufchâteau	4	0	13.291	22	2.682
Virton	4	0	21.229	11	3.662
Provincie Namen	24	2	49.964	166	10.124
Dinant	8	0	12.659	5	2.356
Namen	10	1	18.907	70	4.328
Philippeville	6	1	18.398	91	3.440

Begin werkzaamheden

Niet-woongebouwen, indeling naar bestemming, mei 2001

	Aantal gebouwen	Volume (in m ³)	Totale oppervlakte (in m ²)
Totaal	379	2.507.665	433.471
Land, tuinbouw, veeteelt	102	442.258	85.989
Industrie, bouwnijverheid en ambacht	103	1.243.006	168.828
Opslag, behandeling (openbare bedrijven)	4	17.930	3.975
Vervoer en communicatie	8	12.819	1.775
Zakelijke dienstverlening	5	74.129	9.379
Handel	39	218.015	45.484
Horeca	5	15.111	3.276
Persoonsverzorging	2	8.874	2.040
Openbare besturen en parastatalen	1	5.911	1.387
Partikuliere administratie	17	316.711	75.015
Cultuur en ontspanning	13	71.985	17.932
Sport	5	43.220	6.882
Parkeergarages	74	36.831	11.176
Andere (kerk, kapel)	1	1.615	431

Informatie

Het Nationaal Instituut voor de Statistiek

Waar vindt u de informatie van het N.I.S.?

In vijf grote steden van het land heeft het publiek toegang tot:

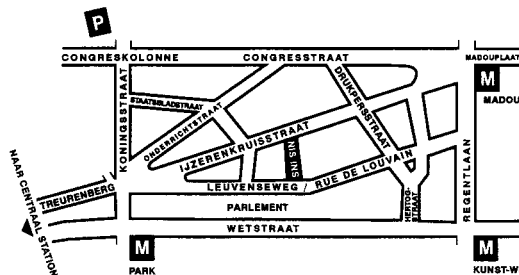
- ◇ Jaarboeken, gespecialiseerde publicaties en een selectie van diskettes en cd-rom's.
- ◇ Een leeszaal, waar men de publicaties van het N.I.S., andere ministeries en Belgische en internationale instellingen kan raadplegen.

Al onze bibliotheken zijn op werkdagen open van 9 tot 12 en van 13 tot 16 uur.

Brussel

Leuvenseweg 44, 1000 Brussel
tel. 0 25 48 63 65 – 0 25 48 63 66 fax 0 25 48 63 67
e-mail : info@statbel.mineco.fgov.be

Trein (B) : Centraal Station of station Congres
Metro (M) : lijn 1A en 1B, station Park of Kunst-Wet
lijn 2, station Kunst-Wet of Madou
Tram-Bus : 92, 93, 94 halte Park
65, 66 halte Drukpersstraat
29, 63 halte Congres
Parking (P) : Administratief Centrum (betaalparking)



Antwerpen

Italiëlei 124 - bus 85, 2000 Antwerpen
tel. 0 32 29 07 00 fax 0 32 33 28 30
e-mail : info.antwerpen@statbel.mineco.fgov.be

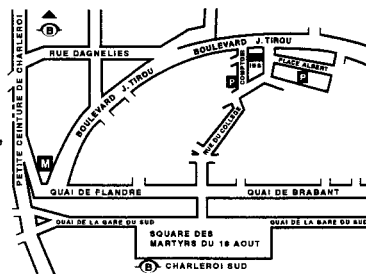
Trein (B) : Centraal Station
Metro (M) : halte Opera
Tram-Bus : vlakbij (Fr. Rooseveltplaats)



Charleroi

Centre Albert, place Albert 1er, 8ste verd., 6000 Charleroi
tel. 0 71 32 44 72 fax 0 71 32 44 71
e-mail : info.charleroi@statbel.mineco.fgov.be

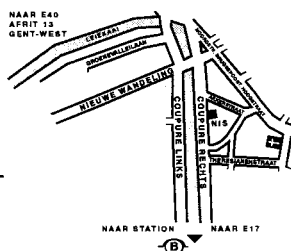
Trein (B) : Charleroi Sud, 10 min van het station (Place Buisset, Rue du Collège, Rue de Marchienne)
Bus : halte Tirou
Autoweg : kleine ring van Charleroi - uitrit Gare du Sud
Parking (P) : betaalparking tegenover het NIS



Gent

Coupure rechts 620, 9000 Gent
tel. 0 92 25 77 16 fax 0 92 33 41 93
e-mail : info.gent@statbel.mineco.fgov.be

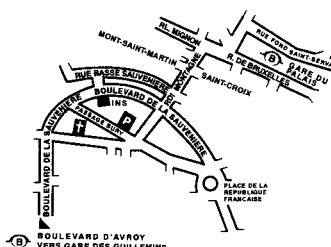
Trein (B) : Gent St.-Pieters
Tram-Bus : 40, 43 halte Theresianenstraat
Autoweg : gemakkelijk bereikbaar langs E40 (uitrit 13 - Gent-West/Drongen)
Parking (P) : op de "Coupure Rechts"



Luik

Bd de la Sauvenière 73-75, 4020 Luik
tel. 0 42 22 47 00 fax 0 42 22 49 94
e-mail : info.liege@statbel.mineco.fgov.be

Trein (B) : station Guillemins of Palais
Tram-Bus : (Guillemins) 1 et 4 halte Sauvenière
Parking (P) : Neujean (op 20 m - zelfde straatkant)
Mercure (tegenover)



Het N.I.S. verspreidt tal van producten die de Belgische socio-economische realiteit in cijfers weergeven.

Al deze producten, opgenomen in onze catalogus, kunt u verkrijgen in onze regionale centra of bij onze dienst documentatie - verkoop in Brussel. Onze catalogus wordt u op eenvoudige aanvraag toegestuurd. (zie adressen hiernaast) .

Een keuze uit onze gegevens en de lijst van onze publicaties vindt u eveneens op onze website:

<http://statbel.fgov.be>

Economie en financiën: enkele andere publicaties

Consumptiekrediet

Sinds 1994 bestudeert het NIS het consumptiekrediet dat door sommige financiële instellingen wordt verstrekt.

Deze halfjaarlijkse statistiek bevat o.m. het aantal en de waarde van de contracten voor leningen of verlopen op afbetaling, van de financieringshuur en de kredietopeningen.

Een aantal tabellen geven informatie over de aard van de met deze kredieten verrichte aankopen of over de duur of de waarde van de leningen. (Ook verkrijgbaar op diskette of via e-mail) - *Jaarlijks*

Verkoop van onroerende goederen

Deze publicatie geeft informatie over het aantal, de oppervlakte of de verkoopprijs van gronden, gebouwen, eigendommen en appartementen per provincie en per gemeente.

De resultaten worden opgesteld aan de hand van de notariële akten, zowel voor onderhandse als voor openbare verkopen. De statistieken zijn eveneens verkrijgbaar op diskette of via e-mail. Op eenvoudige vraag kunnen wij U ook meer gedetailleerde of bijkomende, niet in de publicatie vermelde informatie leveren. (Ook verkrijgbaar op diskette of via e-mail) - *Jaarlijks*

Enkele andere publicaties

Algemene Publicaties

Regionaal Statistisch Jaarboek
Weekbericht
Statistisch tijdschrift - *Maandelijks*

Grondgebied en leefmilieu

“Dépenses environnementales des entreprises en
Belgique” - *Working Paper*
Statistiek van de bodembezetting (diskette) -
Jaarlijks

Bevolking

Huishoudens en familiekeren – *Jaarlijks*
Sterftetafels - *Jaarlijks*

Samenleving

Enquête naar de arbeidskrachten – *Jaarlijks*
Fiscale statistiek van de inkomens – *Jaarlijks*

Landbouw

Land- en tuinbouwtelling op 15 mei - *Jaarlijks*

Industrie

Industriële productie - *Jaarlijks*
Industriële productie en bouwindustrie –
Maandelijks
Bouwnijverheid en huisvesting - *Jaarlijks*

Handel, diensten en vervoer

Binnenlandse handel - *Jaarlijks*
Informatiemaatschappij – *Zesmaandelijks*



Eerste uitgave

Gedrukt door de
drukkerij van het NIS
B-1000 Brussel

Januari 2000

Statistische domeinen

-  Algemeen
-  Grondgebied en leefmilieu
-  Bevolking
-  Samenleving
-  Economie en financiën
-  Landbouw en aanverwante activiteiten
-  Industrie
-  Diensten, handel en vervoer



NIS NATIONAAL INSTITUUT VOOR DE STATISTIEK
B-1000 Brussel
tel. 02/548.63.65 - 02/548.63.66
fax 02/548.63.67

6 € | 242 BEF
ISSN 1377 - 1361

<http://statbel.fgov.be>
info@statbel.mineco.fgov.be