



maandelijkse publicatie | nr 7

juli 2001

# Industrie en bouwnijverheid

Industriële productie en bouwnijverheid

---

## Industriële productie en bouwbedrijf

Het Nationaal Instituut voor de Statistiek biedt onpartijdige informatie tegen een redelijke prijs.

De informatie wordt conform de wet verspreid, meer bepaald voor wat betreft de privacy.

De statistieken worden ingedeeld in acht domeinen:

Algemeen	Economie en financiën
Grondgebied en leefmilieu	Landbouw en vergelijkbare activiteiten
Bevolking	Industrie
Samenleving	Diensten, handel en vervoer

Alle rechten voorbehouden. Het vertalen, bewerken, reproduceren op welke wijze dan ook, inbegrepen fotografie en microfilm, is niet toegelaten, tenzij met schriftelijke machtiging vanwege het Nationaal Instituut voor de Statistiek.

Het citeren van korte uittreksels als toelichting of bewijsvoering in een artikel, een boekbespreking of een boek is evenwel toegestaan, mits de bron duidelijk en nauwkeurig wordt vermeld.

Verantwoordelijke uitgever: Claude Chérury



© 2000, NATIONAAL INSTITUUT VOOR DE STATISTIEK *uitgever*

B-1000 Brussel – e-mail [desk@statbel.fgov.be](mailto:desk@statbel.fgov.be)  
Telefoon + 32 (0) 25 48 62 11 - Fax + 32 (0) 25 48 63 67

## Informatie

***Ten gevolge van een grondige herstructurering van onze publicaties zullen de indexcijfers van de productie niet meer gepubliceerd worden in de maandelijkse brochure « Industriële statistieken ».***

Ze kunnen geraadpleegd worden op onze internetsite ([http://statbel.fgov.be/indicators/pri\\_nl.htm](http://statbel.fgov.be/indicators/pri_nl.htm)) en staan eveneens onder geaggregeerde vorm wat betreft de nomenclatuur van de activiteiten, in de nieuwe maandelijkse brochure « De conjunctuur », evenals in het « Weekbericht » en het « Statistisch Tijdschrift ». Meer gedetailleerde informatie kan u elektronisch of op papier bezorgd worden door onze eenheid « Conjunctuurindicatoren ». Daar kunt u ook terecht voor alle inlichtingen over prijzen en voorwaarden van deze dienst.

Informatie over onze conjunctuurindicatoren :

e-mail : [christophe.arickx@statbel.mineco.fgov.be](mailto:christophe.arickx@statbel.mineco.fgov.be)

fax : 02/548 68 31

telefoon : 02/548 64 19

Informatie over onze publicaties

e-mail : [sales@statbel.mineco.fgov.be](mailto:sales@statbel.mineco.fgov.be)

fax : 02/548 63 67

telefoon : 02/548 63 64



**INDUSTRIËLE PRODUCTIE EN  
BOUWBEDRIJF**

**N°7 – Juli 2001**

# INHOUDSOPGAVE

## STATISTIEK VAN DE INDUSTRIËLE PRODUCTIE

### I. PRODCOM sectoren: voornamelijk Industrie (vanaf 1/1/94) 1

A. Verdeling van de waarde van de productie en van de tewerkstelling volgens de hoofdactiviteit van de vestiging: mei 2001	1
- Inleiding	3
- Waarde van de industriële productie	4
- Tewerkstelling	16
B. Waarde van de bestellingen voor bepaalde bedrijfstakken volgens de hoofdactiviteit van de vestiging: mei 2001	36
C. Leveringen in waarde en in hoeveelheid volgens de CPA en de PRODCOM lijst: april 2001	
- Inleiding	38
- Gegevens	39

### II. NIET-PRODCOM sectoren: voornamelijk Energie en Recuperatie (vanaf 1/1/94) 95

A. Omzet en tewerkstelling: mei 2001	
- Inleiding	97
- Omzet	98
- Tewerkstelling	100
B. Industriële productie in absolute cijfers:	
- Zuivelnijverheid: februari 2001	104
- Nijverheid van de petroleumderivaten: maart 2001	106
- Cokesfabrieken: april 2001	106
- Netto-productie, invoer en uitvoer van gas: december 2000	107
- Ijzer- en staalnijverheid: mei 2001	108
- Elektriciteit: mei 2001	109
- Waterdistributie: mei 2001	109
C. EGKS ijzer- en staalproducten:	
- Aanvoer en leveringen: 4 <sup>e</sup> trimester 2000	110
- Aanvoer, leveringen en voorraden bij de voorraadhoudende handelaars: november en december 2000	112

## STATISTIEK VAN DE BOUWNIJVERHEID (vanaf 1/1/95) 117

Mei 2001	
A. Tewerkstelling	118
B. Nieuwe bestellingen per subsectoren	124
C. Nieuwe bestellingen per gewest	130

## STATISTIEK VAN DE BOUWVERGUNNINGEN EN VAN DE BEGONNEN GEBOUWEN 137

### - definities van de gebruikte termen 138

### I. Bouwvergunningen 141

Mei 2001	
- Woongebouwen: indeling per provincie	142
- Niet-woongebouwen: indeling per provincie	142
- Woongebouwen	143
- Niet-woongebouwen	143
- Niet-woongebouwen: indeling naar volume	144
- Verbouwingen bij woongebouwen: indeling per provincie	145
- Verbouwingen bij niet-woongebouwen: indeling per provincie	145
- Woongebouwen: indeling per arrondissement	146
- Niet-woongebouwen: indeling per arrondissement	148
- Niet-woongebouwen: indeling naar bestemming	150

### II. Begonnen gebouwen volgens reële datum van start van werkzaamheden 151

April 2001	
- Woongebouwen: indeling per provincie	152
- Niet-woongebouwen: indeling per provincie	152
- Woongebouwen	153
- Niet-woongebouwen	153
- Niet-woongebouwen: indeling naar volume	154
- Verbouwingen bij woongebouwen: indeling per provincie	155
- Verbouwingen bij niet-woongebouwen: indeling per provincie	155
- Woongebouwen: indeling per arrondissement	155
- Niet-woongebouwen: indeling per arrondissement	158
- Niet-woongebouwen: indeling naar bestemming	160

### CONVENTIONELE TEKENS

Gegevens ontbreken	..
0 of minder dan de helft van de gebruikte eenheid	-
Voorlopige cijfers	(*)
Verbeterde cijfers	-
De komma wordt gebruikt om de eenheden af te zonderen van de decimalen	,
Niet publiceerbaar om reden van vertrouwelijkheid	# #

# **INDUSTRIËLE PRODUCTIE**

## **I. Prodcom sectoren**

(voornamelijk Industrie)





## Maandstatistiek van de industriële productie - PRODCOM

---

### Inleiding

---

1 januari 1994 betekent een keerpunt in de opstelling van maandstatistieken van de industriële productie. Tot 1993 bestond voor de meeste sectoren een specifieke maandstatistiek. De gebruikte goederennomenclatuur was een empirisch ontworpen productenlijst per bedrijfstak.

Sinds het tot stand komen van de interne markt op 1 januari '93 is de behoefte aan internationaal vergelijkbare resultaten toegenomen. Men wil de gegevens over productie kunnen koppelen aan die over de buitenlandse handel. Dit leidde tot de PRODCOM-enquête.

De meeste industriële ondernemingen met 10 of meer personeelsleden of met een jaaromzet van 100 miljoen BEF, en sommige andere ondernemingen met een industriële nevenactiviteit waar tenminste 20 personen werken, zijn onderworpen aan Prodcum.

Om uiteenlopende redenen worden de statistieken van enkele sectoren (energie, recuperatie, waterdistributie, slachthuizen, zuivel, ijzer en staal) nog ingezameld volgens het oude systeem.

De nieuwe nomenclatuur voor de productiestatistieken, de Prodcum-lijst, bevat ongeveer 5.700 industriële producten, hoofdzakelijk goederen, maar ook een aantal industriële diensten. Elke rubriek van de Prodcum-lijst wordt aangeduid door een code van acht cijfers. De eerste vier cijfers komen overeen met een klasse van de NACE-rev. 1. Aldus wordt een overeenstemming gerealiseerd tussen producten en activiteiten. Bovendien bestaan de rubrieken van de Prodcum-lijst uit artikelen of groepen artikelen van de gecombineerde nomenclatuur.

Er wordt geënuquêteerd op het niveau van de lokale eenheid. Indien in één lokale eenheid meerdere activiteiten worden uitgeoefend, vult men één aangifte in per activiteit, t.t.z. per afdeling (2 cijfers) van de NACE-rev. 1. Naast gegevens betreffende de waarde van de productie volgens de hoofdactiviteit (hoeveelheid en waarde van de leveringen), zijn er ook gegevens betreffende tewerkstelling en arbeidsvolume.

In deze tabel is de waarde van de productie van een vestiging gerangschikt in één code op vier cijfers van de NACE-rev.1. Deze code duidt de hoofdactiviteit van de vestiging aan.

Ter verduidelijking volgt een voorbeeld:

Gegeven een vestiging X die twee producten A (code 17.20.31.59) en B (code 17.30.30.30) produceert met als respectievelijke waarde 600 000 BEF en 400 000 BEF. Deze producten behoren tot twee verschillende klassen van de NACE-rev.1 (d.w.z. de eerste vier cijfers van de Prodcum-code van A en B verschillen). Vestiging X krijgt als hoofdactiviteit de eerste vier cijfers van product A nl. 17.20 (met het grootste aandeel in de waarde van de productie van vestiging X).

In de tabel wordt de volledige waarde van de productie van vestiging X, 1 000 000 BEF, opgenomen in de activiteitscode 17.2 (drie cijfers).

De resultaten zijn nog voorlopig, omdat er nog steeds een kleine non-respons is.

De belangrijke verschillen die worden vastgesteld voor bepaalde sectoren tussen december van een bepaald jaar en januari van het volgend jaar, zijn gedeeltelijk te wijten aan de jaarlijkse bijwerking van het Prodcum-aangeversbestand.

**Waarde van de industriële productie (1) volgens de hoofdactiviteit**

NACE		2000				
Code	Activiteit	Juli	Augustus	September	Oktober	November
14	<b>Overige winning van delfstoffen</b>	<b>1 562</b>	<b>2 510</b>	<b>2 544</b>	<b>2 637</b>	<b>2 392</b>
141	- Winning van steen	376	806	762	795	753
142	- Winning van zand en klei	959	1 470	1 547	1 622	1 410
14A	- Overige winning van delfstoffen n.e.g. (14.A = 14.3 + 14.5)	226	234	234	220	228
15	<b>Vervaardiging van voedingsmiddelen en dranken m.u.v. slachterijen en melkerijen</b>	<b>48 783</b>	<b>54 678</b>	<b>55 154</b>	<b>59 946</b>	<b>58 063</b>
151	- Productie en verwerking van vlees en vleesproducten m.u.v. slachterijen	8 765	10 201	9 843	10 850	10 975
152	- Verwerking en conservering van vis en vervaardiging van visproducten	990	1 073	1 038	1 176	1 208
153	- Verwerking en conservering van groenten en fruit	5 806	5 547	5 863	6 079	5 944
154	- Vervaardiging van plantaardige en dierlijke oliën en vetten	3 205	3 887	3 863	4 475	4 534
155	- Consumptie-ijs (15.C = 15.52)	939	773	478	468	502
156	- Maalderijen en vervaardiging van zetmeel en zetmeelproducten	3 697	3 678	3 887	4 222	3 865
157	- Vervaardiging van diervoeders	5 087	5 510	5 294	5 819	5 793
158	- Vervaardiging van overige voedingsmiddelen	12 863	15 493	17 319	19 382	18 067
159	- Vervaardiging van dranken	7 430	8 516	7 570	7 476	7 175
16	<b>Vervaardiging van tabaksproducten</b>	<b>2 153</b>	<b>2 191</b>	<b>2 171</b>	<b>2 557</b>	<b>2 256</b>
17	<b>Vervaardiging van textiel</b>	<b>15 595</b>	<b>12 957</b>	<b>19 904</b>	<b>21 188</b>	<b>20 629</b>
171	- Bewerken en spinnen van textielvezels	1 109	924	1 571	1 702	1 621
172	- Weven van textiel	4 242	3 298	5 907	6 192	5 911
173	- Textielveredeling	966	861	1 335	1 464	1 375
174	- Vervaardiging van geconfectioneerde artikelen van textiel, exclusief kleding	954	929	1 359	1 421	1 651
175	- Vervaardiging van overige textielproducten	7 946	6 233	8 932	9 709	9 451

(1) Leveringen m.i.v. de industriële behandelingen en diensten en aan het buitenland geleverd maakloonwerk.

---

**van de vestiging (voorlopige cijfers in miljoenen BEF)**


---

December	2000	2001		Maart	April	Mei	NACE Code
		Januari	Februari				
1 840	<b>27 602</b>	1 883	2 110	2 619	2 526	2 894	14
590	<b>8 242</b>	582	639	687	705	749	141
1 059	<b>16 119</b>	1 016	1 162	1 564	1 464	1 771	142
191	<b>3 241</b>	285	310	368	357	374	14A
<b>55 828</b>	<b>646 354</b>	<b>55 752</b>	<b>52 796</b>	<b>60 071</b>	<b>55 184</b>	<b>59 562</b>	15
10 398	<b>115 123</b>	10 790	10 260	12 153	11 280	12 171	151
1 599	<b>13 264</b>	1 041	956	1 218	1 186	1 232	152
5 582	<b>71 345</b>	6 067	5 555	6 360	6 134	6 254	153
4 137	<b>49 144</b>	4 697	3 915	4 458	4 146	4 135	154
423	<b>8 033</b>	387	472	614	756	1 139	155
3 609	<b>46 042</b>	3 629	3 750	4 316	3 916	4 177	156
5 821	<b>65 330</b>	5 854	5 447	5 960	5 611	5 771	157
17 577	<b>188 368</b>	16 158	15 703	16 373	14 100	14 691	158
6 683	<b>89 704</b>	7 129	6 736	8 619	8 055	9 992	159
<b>2 085</b>	<b>26 393</b>	<b>2 060</b>	<b>2 103</b>	<b>2 295</b>	<b>2 248</b>	<b>2 401</b>	16
<b>16 420</b>	<b>219 698</b>	<b>18 724</b>	<b>18 447</b>	<b>20 096</b>	<b>17 202</b>	<b>18 580</b>	17
1 221	<b>17 728</b>	1 623	1 473	1 594	1 409	1 440	171
4 567	<b>63 824</b>	5 611	5 424	5 839	4 972	5 386	172
1 087	<b>15 461</b>	1 332	1 284	1 420	1 233	1 314	173
1 302	<b>15 964</b>	1 440	1 196	1 459	1 323	1 614	174
7 670	<b>99 357</b>	8 143	8 384	9 151	7 804	8 380	175

---

**Waarde van de industriële productie (1) volgens de hoofdactiviteit**


---

NACE		2000				
Code	Activiteit	Juli	Augustus	September	Oktober	November
176	- Vervaardiging van gebreide en gehaakte stoffen	143	318	359	388	360
177	- Vervaardiging van gebreide en gehaakte artikelen	234	395	442	312	261
<b>18</b>	<b>Vervaardiging van kleding en bontnijverheid</b>	<b>1 486</b>	<b>2 168</b>	<b>1 945</b>	<b>1 700</b>	<b>1 383</b>
18A	- Vervaardiging van kleding van leer en bontnijverheid (18.A = 18.1 + 18.3)	123	51	130	134	92
182	- Vervaardiging van overige kleding	1 363	2 117	1 815	1 567	1 291
<b>19</b>	<b>Leernijverheid en vervaardiging van schoeisel</b>	<b>384</b>	<b>509</b>	<b>579</b>	<b>556</b>	<b>510</b>
19A	- Looien, bereiden en vervaardiging van lederen artikelen, behalve schoeisel (19.A = 19.1 + 19.2)	323	397	424	446	433
193	- Vervaardiging van schoeisel	61	111	154	110	77
<b>20</b>	<b>Houtindustrie en vervaardiging van artikelen van hout, kurk, riet en vlechtwerk</b>	<b>5 464</b>	<b>6 364</b>	<b>7 624</b>	<b>8 135</b>	<b>7 821</b>
201	- Zagen en schaven van hout, impregneren van hout	823	1 094	1 162	1 262	1 080
202	- Vervaardiging van panelen en platen van hout	1 964	2 412	2 739	2 891	2 859
203	- Vervaardiging van schrijn- en timmerwerk	1 819	1 942	2 670	2 884	2 863
204	- Vervaardiging van houten emballage	677	701	806	829	753
205	- Vervaardiging van overige artikelen van hout, van kurk en riet en van vlechtwerk	181	215	247	268	266
<b>21</b>	<b>Papier- en kartonnijverheid</b>	<b>11 981</b>	<b>11 853</b>	<b>13 676</b>	<b>14 287</b>	<b>13 251</b>
211	- Vervaardiging van papierpulp, papier en karton	6 215	5 712	6 660	6 761	6 275
212	- Vervaardiging van artikelen van papier en karton	5 766	6 141	7 017	7 526	6 976
<b>22</b>	<b>Uitgeverijen, drukkerijen en reproductie van opgenomen media</b>	<b>11 205</b>	<b>14 187</b>	<b>16 828</b>	<b>18 826</b>	<b>17 108</b>
22A	- Uitgeverijen en reproductie van opgenomen media (22.A = 22.1 + 22.3)	5 547	6 523	7 252	9 009	7 468
222	- Drukkerijen en aanverwante diensten	5 658	7 664	9 577	9 818	9 640
<b>24</b>	<b>Chemische nijverheid</b>	<b>78 377</b>	<b>79 482</b>	<b>88 760</b>	<b>87 514</b>	<b>88 330</b>

(1) Leveringen m.i.v. de industriële behandelingen en diensten en aan het buitenland geleverd maakloonwerk.

---

**van de vestiging (voorlopige cijfers in miljoenen BEF) - vervolg**


---

	<b>2000</b>	<b>2001</b>					<b>NACE</b>
<b>December</b>		<b>Januari</b>	<b>Februari</b>	<b>Maart</b>	<b>April</b>	<b>Mei</b>	<b>Code</b>
296	<b>3 834</b>	303	336	320	278	254	176
276	<b>3 529</b>	272	350	313	183	191	177
<b>1 176</b>	<b>20 081</b>	<b>1 882</b>	<b>2 159</b>	<b>2 063</b>	<b>1 381</b>	<b>1 387</b>	18
29	<b>1 176</b>	60	73	94	83	98	18A
1 147	<b>18 905</b>	1 822	2 085	1 969	1 299	1 289	182
<b>421</b>	<b>6 241</b>	<b>540</b>	<b>523</b>	<b>573</b>	<b>474</b>	<b>546</b>	19
340	<b>4 988</b>	439	400	454	403	475	19A
80	<b>1 253</b>	100	123	119	71	71	193
<b>6 179</b>	<b>85 165</b>	<b>7 162</b>	<b>7 241</b>	<b>8 342</b>	<b>7 291</b>	<b>7 820</b>	20
929	<b>13 692</b>	997	1 061	1 277	1 191	1 301	201
2 097	<b>30 668</b>	2 781	2 808	3 132	2 503	2 709	202
2 278	<b>28 896</b>	2 383	2 420	2 877	2 598	2 714	203
647	<b>8 927</b>	800	734	768	729	830	204
227	<b>2 981</b>	201	218	289	269	266	205
<b>11 660</b>	<b>157 031</b>	<b>13 578</b>	<b>12 900</b>	<b>14 393</b>	<b>12 538</b>	<b>13 045</b>	21
5 609	<b>78 641</b>	6 312	6 170	6 954	5 756	5 843	211
6 051	<b>78 390</b>	7 265	6 730	7 439	6 782	7 202	212
<b>17 105</b>	<b>189 199</b>	<b>14 662</b>	<b>13 916</b>	<b>16 874</b>	<b>16 163</b>	<b>15 882</b>	22
7 807	<b>85 906</b>	6 247	5 850	7 330	7 719	7 056	22A
9 298	<b>103 293</b>	8 414	8 066	9 544	8 444	8 826	222
<b>79 187</b>	<b>1 014 847</b>	<b>86 542</b>	<b>86 853</b>	<b>93 395</b>	<b>82 952</b>	<b>86 708</b>	24

### Waarde van de industriële productie (1) volgens de hoofdactiviteit

NACE		2000				
Code	Activiteit	Juli	Augustus	September	Oktober	November
241	- Vervaardiging van chemische basisproducten	50 607	50 798	54 540	55 747	55 008
242	- Vervaardiging van verdelgingsmiddelen en van chemische producten voor de landbouw	2 370	1 868	2 920	1 612	2 061
243	- Vervaardiging van verf, vernis en drukinkt	2 771	2 751	3 145	3 290	3 115
244	- Farmaceutische nijverheid	8 402	8 554	11 794	9 596	11 266
245	- Vervaardiging van zeep, was- en poetsmiddelen, parfums en cosmetische artikelen	3 558	4 062	4 411	4 294	4 220
246	- Vervaardiging van overige chemische producten	9 553	9 813	9 973	11 085	10 997
247	- Vervaardiging van synthetische en kunstmatige vezels	1 117	1 635	1 979	1 890	1 663
<b>25</b>	<b>Rubber- en kunststofnijverheid</b>	<b>14 632</b>	<b>15 640</b>	<b>18 336</b>	<b>19 151</b>	<b>18 225</b>
251	- Rubbernijverheid	1 588	1 697	2 130	2 425	2 214
252	- Vervaardiging van producten van kunststof	13 043	13 942	16 206	16 726	16 011
<b>26</b>	<b>Vervaardiging van overige niet-metaalhoudende minerale producten</b>	<b>12 865</b>	<b>17 298</b>	<b>19 454</b>	<b>19 982</b>	<b>17 825</b>
261	- Vervaardiging van glas en glaswerk	4 807	4 837	6 101	6 661	6 628
26A	- Vervaardiging van keramische tegels, plavuizen, behalve dakpannen en bakstenen (26.A = 26.2 + 26.3)	516	465	544	536	568
264	- Vervaardiging van dakpannen, bakstenen en overige producten voor de bouw van gebakken klei	760	1 218	1 166	1 054	872
265	- Vervaardiging van cement, kalk en gips	1 858	2 753	2 847	2 841	2 485
266	- Vervaardiging van artikelen van beton, gips en cement	3 597	5 987	6 438	6 522	5 412
267	- Bewerken van natuursteen	431	782	974	996	809
268	- Vervaardiging van overige niet-metaalhoudende minerale producten	897	1 256	1 383	1 372	1 051
<b>27</b>	<b>Metallurgie m.u.v. EGK Siderurgie</b>	<b>15 613</b>	<b>17 040</b>	<b>19 727</b>	<b>21 843</b>	<b>20 242</b>
272	- Vervaardiging van buizen	475	471	586	655	599
273	- Eerste verwerking van staal en productie van niet-EGKS-ferrolegeringen	2 140	4 817	4 672	5 100	4 734

(1) Leveringen m.i.v. de industriële behandelingen en diensten en aan het buitenland geleverd maakloonwerk.

---

**van de vestiging (voorlopige cijfers in miljoenen BEF) - vervolg**


---

<b>December</b>	<b>2000</b>	<b>2001</b>					<b>NACE</b>
		<b>Januari</b>	<b>Februari</b>	<b>Maart</b>	<b>April</b>	<b>Mei</b>	<b>Code</b>
49 187	<b>627 773</b>	53 138	51 913	56 162	50 734	52 800	241
2 767	<b>33 823</b>	2 660	3 475	4 093	3 046	2 832	242
2 248	<b>35 672</b>	3 096	2 985	3 287	3 027	3 414	243
10 642	<b>120 482</b>	11 383	12 667	12 907	12 182	11 685	244
3 739	<b>53 709</b>	4 178	3 874	4 220	3 501	3 649	245
9 021	<b>122 362</b>	10 328	10 215	10 675	8 741	10 575	246
1 584	<b>21 027</b>	1 760	1 725	2 051	1 721	1 753	247
<b>14 927</b>	<b>206 159</b>	<b>17 277</b>	<b>16 400</b>	<b>18 174</b>	<b>16 496</b>	<b>17 382</b>	25
1 600	<b>24 121</b>	2 166	1 808	1 634	1 414	1 468	251
13 327	<b>182 038</b>	15 111	14 592	16 540	15 082	15 914	252
<b>14 281</b>	<b>207 903</b>	<b>14 844</b>	<b>16 441</b>	<b>18 834</b>	<b>17 193</b>	<b>19 122</b>	26
4 999	<b>68 533</b>	5 961	5 872	6 411	5 657	6 029	261
575	<b>6 472</b>	517	639	707	528	556	26A
687	<b>12 001</b>	752	867	1 035	957	1 139	264
1 980	<b>30 542</b>	2 080	2 404	2 751	2 605	2 428	265
4 542	<b>67 656</b>	4 082	5 119	6 043	5 664	6 740	266
634	<b>9 589</b>	582	720	882	765	927	267
864	<b>13 110</b>	871	820	1 005	1 016	1 304	268
<b>16 763</b>	<b>221 598</b>	<b>19 191</b>	<b>18 913</b>	<b>20 304</b>	<b>17 836</b>	<b>21 235</b>	27
420	<b>7 079</b>	651	642	647	549	632	272
3 240	<b>51 002</b>	4 587	4 297	4 729	4 491	4 398	273



---

**Waarde van de industriële productie (1) volgens de hoofdactiviteit**


---

NACE		2000				
Code	Activiteit	Juli	Augustus	September	Oktober	November
274	- Productie van non-ferrometalen	12 490	11 073	13 529	15 094	13 964
275	- Gieten van metalen	508	679	939	993	945
<b>28</b>	<b>Vervaardiging van producten van metaal</b>	<b>16 747</b>	<b>22 156</b>	<b>24 913</b>	<b>26 732</b>	<b>24 736</b>
281	- Vervaardiging van metalen constructiewerken	5 910	7 944	8 817	8 916	8 705
282	- Vervaardiging van metalen recipiënten; vervaardiging van radiatoren en ketels voor centrale verwarming	2 118	2 240	2 593	3 456	2 606
283	- Vervaardiging van stoomketels	1 159	1 475	1 766	1 295	1 578
284	- Smeden, persen, stampen en profielwalsen van metaal; poedermetallurgie	533	631	760	803	839
285	- Oppervlaktebehandeling en bekleding van metaal; algemene metaalbewerking	2 864	3 648	4 295	4 573	4 409
286	- Vervaardiging van scharen, messen, bestekken, gereedschap en ijzerwaren	999	1 098	1 518	2 219	1 517
287	- Vervaardiging van overige producten van metaal	3 163	5 120	5 164	5 471	5 081
<b>29</b>	<b>Vervaardiging van machines, apparaten en werktuigen</b>	<b>21 158</b>	<b>20 732</b>	<b>26 744</b>	<b>27 717</b>	<b>27 606</b>
291	- Vervaardiging van motoren en mechanisch drijfwerk, excl. luchtvaartmotoren, motorvoertuigen en -rijwielen	4 954	5 309	5 851	6 051	6 060
292	- Vervaardiging van machines voor algemeen gebruik	5 671	4 994	7 081	6 997	7 275
293	- Vervaardiging van machines voor de landbouw en de bosbouw	1 834	816	1 446	1 278	1 299
294	- Vervaardiging van gereedschapswerktuigen	912	537	987	1 274	1 338
295	- Vervaardiging van overige machines voor specifieke doeleinden	6 821	8 017	9 992	10 275	9 565
296	- Vervaardiging van wapens en munitie	486	513	575	908	1 207
297	- Vervaardiging van huishoudapparaten	480	546	812	935	863
<b>30</b>	<b>Vervaardiging van kantoor machines en computers</b>	<b>1 587</b>	<b>1 895</b>	<b>3 210</b>	<b>2 033</b>	<b>2 373</b>
<b>31</b>	<b>Vervaardiging van elektrische machines en apparaten</b>	<b>11 736</b>	<b>13 853</b>	<b>16 653</b>	<b>17 488</b>	<b>17 066</b>
311	- Vervaardiging van elektromotoren en van elektrische generatoren en transformatoren	1 584	2 494	2 313	2 475	2 291

(1) Leveringen m.i.v. de industriële behandelingen en diensten en aan het buitenland geleverd maakloonwerk.

---

**van de vestiging (voorlopige cijfers in miljoenen BEF) - vervolg**


---

<b>December</b>	<b>2000</b>	<b>2001</b> <b>Januari</b>	<b>Februari</b>	<b>Maart</b>	<b>April</b>	<b>Mei</b>	<b>NACE Code</b>
12 296	<b>153 293</b>	12 961	13 031	13 810	11 877	15 268	274
807	<b>10 224</b>	993	943	1 117	918	937	275
<b>23 366</b>	<b>279 107</b>	<b>23 071</b>	<b>22 392</b>	<b>25 407</b>	<b>22 760</b>	<b>24 548</b>	28
8 355	<b>97 527</b>	7 563	7 870	9 214	7 868	8 991	281
3 164	<b>30 894</b>	2 351	2 020	2 638	2 336	2 432	282
2 420	<b>18 399</b>	2 198	1 292	1 415	1 299	1 659	283
509	<b>8 584</b>	724	718	739	684	714	284
3 467	<b>48 342</b>	4 017	3 929	4 513	4 433	4 177	285
1 082	<b>16 864</b>	1 479	1 502	1 586	1 469	1 519	286
4 370	<b>58 498</b>	4 739	5 061	5 303	4 670	5 057	287
<b>30 741</b>	<b>313 256</b>	<b>25 265</b>	<b>25 818</b>	<b>30 886</b>	<b>27 903</b>	<b>29 587</b>	29
5 632	<b>68 132</b>	5 361	5 553	6 437	5 399	5 777	291
8 893	<b>80 407</b>	7 221	6 672	8 020	6 929	7 793	292
1 646	<b>22 157</b>	1 703	1 841	2 620	2 479	3 173	293
2 112	<b>13 791</b>	841	912	1 370	1 092	1 109	294
9 755	<b>110 431</b>	9 031	9 504	10 903	10 109	9 832	295
1 989	<b>9 626</b>	386	604	782	1 247	1 235	296
713	<b>8 712</b>	722	734	753	646	667	297
<b>2 504</b>	<b>28 043</b>	<b>1 598</b>	<b>1 825</b>	<b>2 813</b>	<b>1 796</b>	<b>1 364</b>	30
<b>16 239</b>	<b>181 958</b>	<b>14 699</b>	<b>15 342</b>	<b>17 378</b>	<b>13 705</b>	<b>14 682</b>	31
2 792	<b>27 499</b>	2 262	2 175	3 397	2 003	2 409	311

---

**Waarde van de industriële productie (1) volgens de hoofdactiviteit**


---

NACE		2000				
Code	Activiteit	Juli	Augustus	September	Oktober	November
312	- Vervaardiging van schakel- en verdeelinrichtingen	2 852	3 100	3 545	3 427	3 503
313	- Vervaardiging van geïsoleerde kabels en draad	1 368	1 487	2 202	2 124	1 909
314	- Vervaardiging van accumulatoren en elektrische batterijen	1 195	1 315	1 877	1 873	1 966
315	- Vervaardiging van elektrische lampen en verlichtingsapparaten	1 638	2 101	2 532	2 870	2 695
316	- Vervaardiging van elektrische benodigdheden	3 098	3 357	4 183	4 720	4 701
32	<b>Vervaardiging van audio-, video- en telecommunicatieapparatuur</b>	<b>6 149</b>	<b>14 832</b>	<b>16 767</b>	<b>14 666</b>	<b>13 667</b>
321	- Vervaardiging van elektronische onderdelen	3 204	3 846	4 947	4 236	3 826
32A	- Vervaardiging van audio-, video- en telecommunicatieapparatuur (32.A = 32.2 + 32.3)	2 945	10 985	11 820	10 430	9 840
33	<b>Vervaardiging van medische apparatuur, van precisie- en optische instrumenten en van uurwerken</b>	<b>2 331</b>	<b>2 410</b>	<b>3 013</b>	<b>2 991</b>	<b>2 970</b>
331	- Vervaardiging van medische apparatuur en instrumenten en van orthopedische artikelen	380	428	518	588	580
332	- Vervaardiging van wetenschappelijke en technische instrumenten	1 374	1 333	1 845	1 706	1 730
333	- Vervaardiging van controleapparatuur van industriële processen	411	438	469	489	471
334	- Vervaardiging van optische instrumenten en van foto- en filmapparatuur	135	187	140	161	136
335	- Vervaardiging van uurwerken	31	24	41	46	53
34	<b>Vervaardiging en assemblage van auto's, aanhangwagens en opleggers</b>	<b>42 430</b>	<b>34 138</b>	<b>43 179</b>	<b>45 397</b>	<b>56 351</b>
341	- Vervaardiging en assemblage van auto's	35 107	25 969	32 267	33 773	44 259
342	- Vervaardiging van carrosserieën, aanhangwagens en caravans	2 160	3 229	4 111	4 177	4 193
343	- Vervaardiging van onderdelen en accessoires voor auto's	5 163	4 940	6 800	7 448	7 898
35	<b>Vervaardiging van overige transportmiddelen</b>	<b>3 217</b>	<b>4 969</b>	<b>4 584</b>	<b>4 649</b>	<b>5 012</b>
353	- Vervaardiging van lucht- en ruimtevaartuigen	2 590	4 337	3 730	3 993	4 365
354	- Vervaardiging van motorrijwielen en rijwielen	192	125	442	197	188

(1) Leveringen m.i.v. de industriële behandelingen en diensten en aan het buitenland geleverd maakloonwerk.

---

**van de vestiging (voorlopige cijfers in miljoenen BEF) - vervolg**


---

<b>December</b>	<b>2000</b>	<b>2001</b>					<b>NACE</b>
		<b>Januari</b>	<b>Februari</b>	<b>Maart</b>	<b>April</b>	<b>Mei</b>	<b>Code</b>
3 513	<b>38 265</b>	3 246	3 348	3 841	3 281	3 297	312
1 666	<b>21 777</b>	1 707	1 769	2 022	1 609	1 594	313
1 562	<b>18 405</b>	1 206	1 163	1 145	943	1 045	314
2 251	<b>27 942</b>	2 272	2 489	2 513	2 891	2 700	315
4 455	<b>48 070</b>	4 006	4 398	4 459	2 978	3 637	316
<b>15 962</b>	<b>145 101</b>	<b>13 981</b>	<b>13 066</b>	<b>13 423</b>	<b>10 556</b>	<b>10 373</b>	32
3 535	<b>39 666</b>	4 517	4 081	2 852	2 196	1 916	321
12 427	<b>105 434</b>	9 464	8 985	10 572	8 360	8 457	32A
<b>3 247</b>	<b>33 494</b>	<b>2 626</b>	<b>2 671</b>	<b>3 469</b>	<b>2 599</b>	<b>3 020</b>	33
568	<b>6 414</b>	534	561	673	568	637	331
1 730	<b>19 307</b>	1 679	1 602	2 039	1 536	1 922	332
672	<b>5 346</b>	266	289	490	225	238	333
235	<b>1 963</b>	114	186	229	239	188	334
42	<b>464</b>	32	32	37	32	35	335
<b>48 850</b>	<b>566 292</b>	<b>61 301</b>	<b>65 319</b>	<b>74 664</b>	<b>52 380</b>	<b>58 537</b>	34
38 720	<b>444 550</b>	49 328	53 816	61 278	40 896	46 307	341
3 985	<b>44 201</b>	3 947	3 784	4 434	3 901	4 065	342
6 145	<b>77 540</b>	8 025	7 720	8 951	7 583	8 164	343
5 115	<b>55 312</b>	4 469	4 504	5 111	4 837	5 161	35
4 025	<b>43 435</b>	3 619	3 748	3 989	3 846	4 183	353
153	<b>2 733</b>	283	294	353	304	348	354

# Maandstatistiek van de industriële productie - PRODCOM

## Waarde van de industriële productie (1) volgens de hoofdactiviteit

NACE		2000				
Code	Activiteit	Juli	Augustus	September	Oktober	November
35B	- Verv. van overige transportmiddelen n.e.g., m.i.v. scheepsbouw en rollend materieel (35.B = 35.1 + 35.2 + 35.5)	435	507	412	459	459
36	<b>Vervaardiging van meubels; overige industrie</b>	<b>7 845</b>	<b>7 541</b>	<b>12 031</b>	<b>12 056</b>	<b>12 022</b>
361	- Vervaardiging van meubels	5 418	6 242	9 033	9 348	9 073
362	- Bewerking van edelstenen en vervaardiging van juwelen	1 724	734	2 163	1 949	2 102
363	- Vervaardiging van muziekinstrumenten					
364	- Vervaardiging van sportartikelen	31	25	29	42	40
365	- Vervaardiging van spellen en speelgoed	378	266	392	229	358
366	- Overige industrie					
36A	- Overige industrie, m.i.v. de vervaardiging van muziekinstrumenten (36.A = 36.3 + 36.6)	294	274	413	487	448
	<b>Totaal</b>	<b>333 299</b>	<b>359 402</b>	<b>417 797</b>	<b>432 051</b>	<b>429 836</b>

(1) Leveringen m.i.v. de industriële behandelingen en diensten en aan het buitenland geleverd maakloonwerk.

---

**van de vestiging (voorlopige cijfers in miljoenen BEF) - vervolg en einde**


---

<b>December</b>	<b>2000</b>	<b>2001</b>					<b>NACE</b>
		<b>Januari</b>	<b>Februari</b>	<b>Maart</b>	<b>April</b>	<b>Mei</b>	<b>Code</b>
937	<b>9 144</b>	567	461	768	688	630	35B
<b>10 817</b>	<b>127 493</b>	<b>10 610</b>	<b>11 213</b>	<b>12 586</b>	<b>10 101</b>	<b>11 808</b>	36
8 529	<b>97 221</b>	8 868	9 356	10 183	8 500	8 843	361
1 573	<b>20 733</b>	1 007	1 148	1 524	899	2 143	362
		5	6	9	6	8	363
39	<b>427</b>	27	25	39	38	34	364
253	<b>4 302</b>	296	263	394	280	322	365
		408	415	437	377	458	366
423	<b>4 812</b>	412	421	446	383	465	36A
<b>394 714</b>	<b>4 758 325</b>	<b>411 717</b>	<b>412 951</b>	<b>463 771</b>	<b>396 121</b>	<b>425 644</b>	

## Tewerkstelling, uren en lonen volgens de hoofdactiviteit van de vestiging (voorlopige)

NACE		2000				
Code	Omschrijving	Juli	Augustus	September	Oktober	
14	<b>Overige winning van delfstoffen</b>	<b>Aantal arbeiders</b>	<b>2 827</b>	<b>2 842</b>	<b>2 824</b>	<b>2 805</b>
		<b>Aantal bedienden</b>	<b>754</b>	<b>759</b>	<b>756</b>	<b>755</b>
		<b>Totaal</b>	<b>3 581</b>	<b>3 601</b>	<b>3 580</b>	<b>3 560</b>
		<b>Aantal uren (1)</b>	<b>280 214</b>	<b>474 221</b>	<b>479 235</b>	<b>502 238</b>
		<b>Trimestriële lonen (2)</b>			<b>807 618</b>	
141	- Winning van steen	Aantal arbeiders	1 262	1 283	1 274	1 273
		Aantal bedienden	289	295	290	289
		Totaal	1 551	1 578	1 564	1 562
		Aantal uren (1)	92 683	230 273	207 660	218 061
		Trimestriële lonen (2)			349 826	
142	- Winning van zand en klei	Aantal arbeiders	1 447	1 444	1 433	1 416
		Aantal bedienden	348	344	347	348
		Totaal	1 795	1 788	1 780	1 764
		Aantal uren (1)	162 335	217 021	242 006	253 607
		Trimestriële lonen (2)			405 706	
14A	- Overige winning van delfstoffen n.e.g. (14.A = 14.3 + 14.5)	Aantal arbeiders	118	115	117	116
		Aantal bedienden	117	120	119	118
		Totaal	235	235	236	234
		Aantal uren (1)	25 196	26 927	29 569	30 570
		Trimestriële lonen (2)			52 086	
15	<b>Vervaardiging van voedingsmiddelen en dranken m.u.v. slachterijen en melkerijen</b>	<b>Aantal arbeiders</b>	<b>45 883</b>	<b>46 478</b>	<b>46 934</b>	<b>47 093</b>
		<b>Aantal bedienden</b>	<b>18 385</b>	<b>18 429</b>	<b>18 517</b>	<b>18 574</b>
		<b>Totaal</b>	<b>64 268</b>	<b>64 907</b>	<b>65 451</b>	<b>65 667</b>
		<b>Aantal uren (1)</b>	<b>6 601 057</b>	<b>7 613 806</b>	<b>8 352 282</b>	<b>8 817 299</b>
		<b>Trimestriële lonen (2)</b>			<b>13 391 156</b>	
151	- Productie en verwerking van vlees en vleesproducten m.u.v. slachterijen	Aantal arbeiders	9 790	9 836	9 934	9 941
		Aantal bedienden	1 967	1 946	1 978	1 980
		Totaal	11 757	11 782	11 912	11 921
		Aantal uren (1)	1 197 656	1 379 983	1 492 940	1 555 307
		Trimestriële lonen (2)			2 039 846	
152	- Verwerking en conservering van vis en vervaardiging van visproducten	Aantal arbeiders	1 028	1 041	1 032	1 012
		Aantal bedienden	398	404	406	411
		Totaal	1 426	1 445	1 438	1 423
		Aantal uren (1)	153 660	168 801	182 506	188 090
		Trimestriële lonen (2)			254 944	
153	- Verwerking en conservering van groenten en fruit	Aantal arbeiders	5 476	5 543	5 515	5 516
		Aantal bedienden	1 484	1 491	1 507	1 503
		Totaal	6 960	7 034	7 022	7 019
		Aantal uren (1)	794 903	860 369	915 086	950 837
		Trimestriële lonen (2)			1 369 737	
154	- Vervaardiging van plantaardige en dierlijke oliën en vetten	Aantal arbeiders	751	746	741	733
		Aantal bedienden	553	554	542	542
		Totaal	1 304	1 300	1 283	1 275
		Aantal uren (1)	130 522	146 483	160 162	169 870
		Trimestriële lonen (2)			374 970	
155	- Consumptie-ijs (15.C = 15.52)	Aantal arbeiders	1 373	1 307	1 254	1 212
		Aantal bedienden	257	252	246	244
		Totaal	1 630	1 559	1 500	1 456
		Aantal uren (1)	185 458	154 117	152 181	156 655
		Trimestriële lonen (2)			264 974	
156	- Maalderijen en vervaardiging van zetmeel en zetmeelproducten	Aantal arbeiders	1 671	1 701	1 769	1 774
		Aantal bedienden	1 414	1 425	1 445	1 446
		Totaal	3 085	3 126	3 214	3 220
		Aantal uren (1)	351 320	396 005	457 267	488 356
		Trimestriële lonen (2)			887 298	
157	- Vervaardiging van diervoeders	Aantal arbeiders	1 661	1 658	1 644	1 646
		Aantal bedienden	1 414	1 431	1 422	1 413
		Totaal	3 075	3 089	3 066	3 059
		Aantal uren (1)	371 931	398 270	411 996	432 780
		Trimestriële lonen (2)			737 995	

(1) Tot december 1998 uren-arbeiders, vanaf januari 1999 uren gepresteerd door de werknemers (bedienden en arbeiders).

(2) Brutolonen en -weden van de werknemers tewerkgesteld in de industriële afdelingen (in duizend BEF).

## cijfers)

		2000	2001					NACE
November	December		Januari	Februari	Maart	April	Mei	Code
2 828	2 834	2 834	2 835	2 858	2 848	2 849	2 829	14
755	748	752	761	762	755	754	743	
3 583	3 582	3 587	3 596	3 620	3 603	3 603	3 572	
477 911	373 700	459 554	468 660	470 168	489 028	445 386	480 137	
	1 036 692	3 676 515			903 885			
1 287	1 290	1 279	1 312	1 338	1 335	1 341	1 331	141
291	286	291	285	286	286	287	286	
1 578	1 576	1 570	1 597	1 624	1 621	1 628	1 617	
216 399	164 285	200 849	201 544	208 336	201 070	203 297	219 692	
	477 279	1 651 145			409 055			
1 425	1 430	1 436	1 403	1 399	1 391	1 384	1 377	142
347	346	345	357	358	355	352	340	
1 772	1 776	1 782	1 760	1 757	1 746	1 736	1 717	
232 741	185 931	229 113	233 469	231 631	254 393	212 493	231 995	
	499 088	1 800 952			440 054			
116	114	118	120	121	122	124	121	14A
117	116	116	119	118	114	115	117	
233	230	234	239	239	236	239	238	
28 771	23 484	29 591	33 647	30 201	33 565	29 596	28 450	
	60 325	224 418			54 776			
47 095	46 939	46 172	46 489	46 343	46 213	45 870	45 848	15
18 640	18 650	18 383	18 581	18 603	18 611	18 671	18 688	
65 735	65 589	64 555	65 070	64 946	64 824	64 541	64 536	
8 316 425	7 331 702	7 996 252	8 673 696	7 993 763	8 663 397	7 713 966	8 145 752	
	18 710 350	60 469 726			14 988 555			
9 995	10 005	9 867	10 118	10 058	10 041	9 993	9 941	151
1 985	1 992	1 958	2 057	2 061	2 056	2 055	2 049	
11 980	11 997	11 825	12 175	12 119	12 097	12 048	11 990	
1 502 403	1 325 147	1 443 847	1 609 648	1 457 237	1 581 445	1 441 163	1 525 962	
	2 783 850	9 265 310			2 322 779			
1 015	1 035	1 019	1 043	1 038	1 039	1 036	1 034	152
408	407	400	408	413	411	414	416	
1 423	1 442	1 419	1 451	1 451	1 450	1 450	1 450	
178 759	181 122	178 467	190 644	170 911	201 038	185 770	184 853	
	329 633	1 142 541			279 139			
5 529	5 457	5 437	5 485	5 464	5 403	5 365	5 421	153
1 489	1 490	1 474	1 484	1 494	1 494	1 490	1 495	
7 018	6 947	6 912	6 969	6 958	6 897	6 855	6 916	
890 322	755 780	873 017	958 555	862 428	922 140	828 681	893 113	
	1 796 508	5 988 503			1 454 378			
734	739	742	734	733	726	729	723	154
542	544	542	553	556	558	563	559	
1 276	1 283	1 284	1 287	1 289	1 284	1 292	1 282	
159 379	143 701	158 328	175 054	158 758	169 927	149 901	157 477	
	445 192	1 615 158			389 558			
1 198	1 203	1 298	1 158	1 139	1 234	1 241	1 268	155
242	242	243	238	242	252	253	256	
1 440	1 445	1 542	1 396	1 381	1 486	1 494	1 524	
148 155	120 488	172 109	149 065	150 798	183 667	180 658	196 037	
	341 559	1 173 466			271 990			
1 766	1 741	1 686	1 729	1 738	1 740	1 752	1 768	156
1 445	1 436	1 413	1 433	1 433	1 426	1 443	1 460	
3 211	3 177	3 099	3 162	3 171	3 166	3 195	3 228	
454 096	382 082	425 111	473 187	430 154	469 926	424 386	444 925	
	1 200 661	3 918 618			942 140			
1 646	1 638	1 682	1 615	1 623	1 636	1 619	1 610	157
1 421	1 422	1 426	1 396	1 388	1 388	1 392	1 393	
3 067	3 060	3 108	3 011	3 011	3 024	3 011	3 003	
402 077	351 142	415 584	434 732	404 990	437 549	390 610	406 149	
	950 970	3 273 431			775 306			



## Tewerkstelling, uren en lonen volgens de hoofdactiviteit van de vestiging (voorlopige)

NACE		2000				
Code	Omschrijving		Juli	Augustus	September	Oktober
158	- Vervaardiging van overige voedingsmiddelen	Aantal arbeiders	18 738	19 284	19 753	19 940
		Aantal bedienden	7 419	7 452	7 509	7 547
		Totaal	26 157	26 736	27 262	27 487
		Aantal uren (1)	2 374 494	3 017 696	3 394 773	3 652 075
		Trimestriële lonen (2)			5 107 751	
159	- Vervaardiging van dranken	Aantal arbeiders	5 395	5 362	5 292	5 319
		Aantal bedienden	3 479	3 474	3 462	3 488
		Totaal	8 874	8 836	8 754	8 807
		Aantal uren (1)	1 041 113	1 092 082	1 185 371	1 223 329
		Trimestriële lonen (2)			2 353 641	
16	Vervaardiging van tabaksproducten	Aantal arbeiders	1 735	1 739	1 779	1 793
		Aantal bedienden	685	693	691	692
		Totaal	2 420	2 432	2 470	2 485
		Aantal uren (1)	197 405	296 686	320 179	334 189
		Trimestriële lonen (2)			478 722	
17	Vervaardiging van textiel	Aantal arbeiders	30 981	30 441	30 148	30 294
		Aantal bedienden	5 824	5 727	5 717	5 755
		Totaal	36 805	36 168	35 865	36 049
		Aantal uren (1)	3 033 703	3 301 452	4 783 558	4 981 994
		Trimestriële lonen (2)			5 683 068	
171	- Bewerken en spinnen van textielvezels	Aantal arbeiders	4 156	3 993	3 655	3 639
		Aantal bedienden	404	386	363	363
		Totaal	4 560	4 379	4 018	4 002
		Aantal uren (1)	284 799	364 355	483 946	489 438
		Trimestriële lonen (2)			560 888	
172	- Weven van textiel	Aantal arbeiders	7 417	7 452	7 458	7 552
		Aantal bedienden	1 579	1 603	1 626	1 639
		Totaal	8 996	9 055	9 084	9 191
		Aantal uren (1)	740 846	777 266	1 237 369	1 282 326
		Trimestriële lonen (2)			1 508 803	
173	- Textielveredeling	Aantal arbeiders	2 750	2 779	2 783	2 786
		Aantal bedienden	526	522	528	533
		Totaal	3 276	3 301	3 311	3 319
		Aantal uren (1)	260 336	297 081	441 352	455 140
		Trimestriële lonen (2)			513 549	
174	- Vervaardiging van geconfectioneerde artikelen van textiel, exclusief kleding	Aantal arbeiders	3 434	3 445	3 489	3 506
		Aantal bedienden	626	630	640	638
		Totaal	4 060	4 075	4 129	4 144
		Aantal uren (1)	336 337	392 611	528 704	569 344
		Trimestriële lonen (2)			578 074	
175	- Vervaardiging van overige textielproducten	Aantal arbeiders	11 187	10 726	10 758	10 800
		Aantal bedienden	2 430	2 326	2 308	2 331
		Totaal	13 617	13 052	13 066	13 131
		Aantal uren (1)	1 270 548	1 219 504	1 793 283	1 895 413
		Trimestriële lonen (2)			2 239 542	
176	- Vervaardiging van gebreide en gehaakte stoffen	Aantal arbeiders	531	533	533	530
		Aantal bedienden	110	109	110	111
		Totaal	641	642	643	641
		Aantal uren (1)	60 920	40 822	88 728	91 092
		Trimestriële lonen (2)			99 921	
177	- Vervaardiging van gebreide en gehaakte artikelen	Aantal arbeiders	1 506	1 513	1 472	1 481
		Aantal bedienden	149	151	142	140
		Totaal	1 655	1 664	1 614	1 621
		Aantal uren (1)	79 917	209 813	210 176	199 241
		Trimestriële lonen (2)			182 291	
18	Vervaardiging van kleding en bontnijverheid	Aantal arbeiders	6 958	6 901	6 776	6 665
		Aantal bedienden	1 638	1 634	1 638	1 629
		Totaal	8 596	8 535	8 414	8 294
		Aantal uren (1)	558 162	881 045	941 625	905 882
		Trimestriële lonen (2)			1 144 423	

(1) Tot december 1998 uren-arbeiders, vanaf januari 1999 uren gepresteerd door de werknemers (bedienden en arbeiders).

(2) Brutolonen en -weden van de werknemers tewerkgesteld in de industriële afdelingen (in duizend BEF).

## cijfers) - vervolg

		2000	2001					NACE
November	December		Januari	Februari	Maart	April	Mei	Code
19 936	19 844	<b>19 145</b>	19 245	19 187	19 056	18 753	18 688	158
7 613	7 619	<b>7 457</b>	7 506	7 513	7 523	7 536	7 535	
27 549	27 463	<b>26 602</b>	26 751	26 700	26 579	26 289	26 223	
3 456 439	3 085 419	<b>3 178 722</b>	3 417 173	3 192 710	3 418 493	2 992 523	3 133 805	
	7 076 756	<b>23 053 022</b>			5 720 326			
5 276	5 277	<b>5 292</b>	5 362	5 363	5 338	5 382	5 395	159
3 495	3 498	<b>3 467</b>	3 506	3 503	3 503	3 525	3 525	
8 771	8 775	<b>8 760</b>	8 868	8 866	8 841	8 907	8 920	
1 124 795	986 821	<b>1 151 062</b>	1 265 638	1 165 777	1 279 212	1 120 274	1 203 431	
	3 785 221	<b>11 039 677</b>			2 832 939			
<b>1 790</b>	<b>1 815</b>	<b>1 752</b>	<b>1 800</b>	<b>1 815</b>	<b>1 812</b>	<b>1 804</b>	<b>1 785</b>	16
<b>684</b>	<b>687</b>	<b>690</b>	<b>698</b>	<b>708</b>	<b>710</b>	<b>716</b>	<b>723</b>	
<b>2 474</b>	<b>2 502</b>	<b>2 443</b>	<b>2 498</b>	<b>2 523</b>	<b>2 522</b>	<b>2 520</b>	<b>2 508</b>	
<b>327 285</b>	<b>257 318</b>	<b>302 228</b>	<b>337 909</b>	<b>306 494</b>	<b>336 017</b>	<b>299 252</b>	<b>325 916</b>	
	<b>712 424</b>	<b>2 327 426</b>			<b>619 913</b>			
<b>30 388</b>	<b>30 296</b>	<b>30 869</b>	<b>30 828</b>	<b>30 827</b>	<b>30 817</b>	<b>30 751</b>	<b>30 713</b>	17
<b>5 807</b>	<b>5 810</b>	<b>5 810</b>	<b>5 954</b>	<b>5 951</b>	<b>5 934</b>	<b>5 961</b>	<b>5 938</b>	
<b>36 195</b>	<b>36 106</b>	<b>36 680</b>	<b>36 782</b>	<b>36 778</b>	<b>36 751</b>	<b>36 712</b>	<b>36 651</b>	
<b>4 698 923</b>	<b>3 779 865</b>	<b>4 468 499</b>	<b>4 958 209</b>	<b>4 628 580</b>	<b>4 924 937</b>	<b>4 318 858</b>	<b>4 624 385</b>	
	<b>7 113 690</b>	<b>26 866 976</b>			<b>7 046 240</b>			
3 665	3 662	<b>4 030</b>	3 680	3 681	3 690	3 677	3 671	171
363	363	<b>397</b>	364	367	362	362	363	
4 028	4 025	<b>4 427</b>	4 044	4 048	4 052	4 039	4 034	
470 615	374 437	<b>486 112</b>	490 623	453 193	477 875	432 962	454 969	
	670 350	<b>2 839 040</b>			666 390			
7 553	7 525	<b>7 602</b>	7 551	7 550	7 536	7 535	7 535	172
1 647	1 642	<b>1 624</b>	1 643	1 645	1 635	1 631	1 621	
9 200	9 167	<b>9 226</b>	9 194	9 195	9 171	9 166	9 156	
1 215 594	990 377	<b>1 143 115</b>	1 244 551	1 156 986	1 239 191	1 106 947	1 155 231	
	1 911 494	<b>7 168 303</b>			1 866 231			
2 787	2 778	<b>2 763</b>	2 741	2 732	2 731	2 711	2 697	173
529	534	<b>527</b>	539	550	547	551	548	
3 316	3 312	<b>3 291</b>	3 280	3 282	3 278	3 262	3 245	
427 143	340 080	<b>400 944</b>	432 740	404 699	437 704	381 781	409 670	
	625 090	<b>2 356 753</b>			589 589			
3 533	3 439	<b>3 456</b>	3 453	3 449	3 450	3 442	3 427	174
652	648	<b>626</b>	642	650	648	663	652	
4 185	4 087	<b>4 083</b>	4 095	4 099	4 098	4 105	4 079	
539 259	440 241	<b>494 681</b>	550 215	505 927	542 024	480 135	513 517	
	722 261	<b>2 620 129</b>			681 540			
10 874	10 924	<b>10 966</b>	11 405	11 411	11 420	11 395	11 393	175
2 368	2 374	<b>2 379</b>	2 515	2 489	2 496	2 509	2 510	
13 242	13 298	<b>13 345</b>	13 920	13 900	13 916	13 904	13 903	
1 775 146	1 421 530	<b>1 683 102</b>	1 948 403	1 830 696	1 952 151	1 680 199	1 832 100	
	2 848 026	<b>10 595 713</b>			2 908 608			
525	526	<b>533</b>	562	566	560	562	560	176
111	111	<b>109</b>	111	109	108	106	106	
636	637	<b>642</b>	673	675	668	668	666	
87 528	66 790	<b>77 533</b>	93 650	88 030	82 788	80 463	77 437	
	132 528	<b>465 574</b>			121 455			
1 451	1 442	<b>1 516</b>	1 436	1 438	1 430	1 429	1 430	177
137	138	<b>146</b>	140	141	138	139	138	
1 588	1 580	<b>1 662</b>	1 576	1 579	1 568	1 568	1 568	
183 638	146 410	<b>183 010</b>	198 027	189 049	193 204	156 371	181 461	
	203 941	<b>821 464</b>			212 427			
<b>6 621</b>	<b>6 519</b>	<b>6 945</b>	<b>6 421</b>	<b>6 353</b>	<b>6 191</b>	<b>6 123</b>	<b>6 099</b>	18
<b>1 631</b>	<b>1 629</b>	<b>1 645</b>	<b>1 641</b>	<b>1 645</b>	<b>1 624</b>	<b>1 618</b>	<b>1 621</b>	
<b>8 252</b>	<b>8 148</b>	<b>8 590</b>	<b>8 062</b>	<b>7 998</b>	<b>7 815</b>	<b>7 741</b>	<b>7 720</b>	
<b>879 981</b>	<b>775 043</b>	<b>909 357</b>	<b>1 014 426</b>	<b>914 599</b>	<b>920 327</b>	<b>765 105</b>	<b>883 243</b>	
	<b>1 256 420</b>	<b>4 963 312</b>			<b>1 251 071</b>			

## Tewerkstelling, uren en lonen volgens de hoofdactiviteit van de vestiging (voorlopige)

NACE Code	Omschrijving	2000				
		Juli	Augustus	September	Oktober	
181	- Vervaardiging van kleding van leer	Aantal arbeiders	##	##	##	##
		Aantal bedienden	##	##	##	##
		Totaal	89	96	88	86
		Aantal uren (1)	8 502	10 515	10 721	11 282
		Trimestriële lonen (2)			12 323	
18A	- Vervaardiging van kleding van leer en bontnijverheid (18.A = 18.1 + 18.3)	Aantal arbeiders	125	131	123	121
		Aantal bedienden	48	49	48	47
		Totaal	173	180	171	168
		Aantal uren (1)	13 360	18 557	21 036	21 530
		Trimestriële lonen (2)			23 916	
182	- Vervaardiging van overige kleding	Aantal arbeiders	6 833	6 770	6 653	6 544
		Aantal bedienden	1 590	1 585	1 590	1 582
		Totaal	8 423	8 355	8 243	8 126
		Aantal uren (1)	544 802	862 488	920 589	884 352
		Trimestriële lonen (2)			1 120 507	
183	- Bontnijverheid	Aantal arbeiders	##	##	##	##
		Aantal bedienden	##	##	##	##
		Totaal	84	84	83	82
		Aantal uren (1)	4 858	8 042	10 315	10 248
		Trimestriële lonen (2)			11 593	
19	<b>Leernijverheid en vervaardiging van schoeisel</b>	<b>Aantal arbeiders</b>	<b>1 647</b>	<b>1 657</b>	<b>1 672</b>	<b>1 669</b>
		<b>Aantal bedienden</b>	<b>381</b>	<b>386</b>	<b>390</b>	<b>392</b>
		<b>Totaal</b>	<b>2 028</b>	<b>2 043</b>	<b>2 062</b>	<b>2 061</b>
		<b>Aantal uren (1)</b>	<b>126 721</b>	<b>217 408</b>	<b>253 632</b>	<b>267 083</b>
		<b>Trimestriële lonen (2)</b>			<b>326 435</b>	
19A	- Looien, bereiden en vervaardiging van lederen artikelen, behalve schoeisel (19.A = 19.1 + 19.2)	Aantal arbeiders	##	##	##	##
		Aantal bedienden	##	##	##	##
		Totaal	1 596	1 605	1 624	1 621
		Aantal uren (1)	106 695	169 184	205 135	219 438
		Trimestriële lonen (2)			272 433	
193	- Vervaardiging van schoeisel	Aantal arbeiders	##	##	##	##
		Aantal bedienden	##	##	##	##
		Totaal	432	438	438	440
		Aantal uren (1)	20 026	48 224	48 497	47 645
		Trimestriële lonen (2)			54 002	
20	<b>Houtindustrie en vervaardiging van artikelen van hout, kurk, riet en vlechtwerk</b>	<b>Aantal arbeiders</b>	<b>8 798</b>	<b>8 860</b>	<b>8 902</b>	<b>8 950</b>
		<b>Aantal bedienden</b>	<b>1 955</b>	<b>1 966</b>	<b>1 986</b>	<b>2 006</b>
		<b>Totaal</b>	<b>10 753</b>	<b>10 826</b>	<b>10 888</b>	<b>10 956</b>
		<b>Aantal uren (1)</b>	<b>843 893</b>	<b>1 285 465</b>	<b>1 520 263</b>	<b>1 591 310</b>
		<b>Trimestriële lonen (2)</b>			<b>1 946 741</b>	
201	- Zagen en schaven van hout, impregneren van hout	Aantal arbeiders	1 391	1 390	1 408	1 407
		Aantal bedienden	314	315	318	320
		Totaal	1 705	1 705	1 726	1 727
		Aantal uren (1)	133 032	212 045	237 698	252 246
		Trimestriële lonen (2)			276 142	
202	- Vervaardiging van panelen en platen van hout	Aantal arbeiders	2 503	2 504	2 528	2 555
		Aantal bedienden	446	451	455	465
		Totaal	2 949	2 955	2 983	3 020
		Aantal uren (1)	260 140	348 172	416 983	432 978
		Trimestriële lonen (2)			594 765	
203	- Vervaardiging van schrijn- en timmerwerk	Aantal arbeiders	3 512	3 563	3 574	3 613
		Aantal bedienden	770	775	782	790
		Totaal	4 282	4 338	4 356	4 403
		Aantal uren (1)	288 651	511 263	622 105	650 355
		Trimestriële lonen (2)			766 719	
204	- Vervaardiging van houten emballage	Aantal arbeiders	773	775	771	764
		Aantal bedienden	164	158	161	160
		Totaal	937	933	932	924
		Aantal uren (1)	94 250	110 719	121 589	127 068
		Trimestriële lonen (2)			170 366	

(1) Tot december 1998 uren-arbeiders, vanaf januari 1999 uren gepresteerd door de werknemers (bedienden en arbeiders).

(2) Brutolonen en -weden van de werknemers tewerkgesteld in de industriële afdelingen (in duizend BEF).

## cijfers) - vervolg

		2000	2001						NACE
November	December		Januari	Februari	Maart	April	Mei	Code	
##	##	##	##	##	##	##	##	181	
##	##	##	##	##	##	##	##		
85	88	87	83	88	84	84	86		
11 711	9 117	10 052	12 136	10 714	10 362	9 849	11 251		
	14 677	54 440			12 688				
119	105	121	100	103	98	97	100	18A	
46	49	47	46	49	50	49	48		
165	154	168	146	152	148	146	148		
20 210	15 105	18 735	18 652	17 418	18 235	16 284	17 575		
	29 666	104 576			22 134				
6 502	6 414	6 824	6 321	6 250	6 093	6 026	5 999	182	
1 585	1 580	1 597	1 595	1 596	1 574	1 569	1 573		
8 087	7 994	8 421	7 916	7 846	7 667	7 595	7 572		
859 771	759 938	890 622	995 774	897 181	902 092	748 821	865 668		
	1 226 754	4 858 736			1 228 937				
##	##	##	##	##	##	##	##	183	
##	##	##	##	##	##	##	##		
80	66	80	63	64	64	62	62		
8 499	5 988	8 682	6 516	6 704	7 873	6 435	6 324		
	14 989	50 136			9 446				
1 652	1 640	1 671	1 598	1 590	1 538	1 513	1 502	19	
393	390	387	383	390	384	372	371		
2 045	2 030	2 058	1 981	1 980	1 922	1 885	1 873		
244 216	205 455	235 737	248 204	221 073	244 461	209 867	230 381		
	471 976	1 573 291			357 977				
##	##	##	##	##	##	##	##	19A	
##	##	##	##	##	##	##	##		
1 605	1 594	1 610	1 556	1 562	1 561	1 556	1 543		
200 907	166 475	190 046	200 357	181 895	204 350	179 405	193 789		
	389 987	1 303 995			300 634				
##	##	##	##	##	##	##	##	193	
##	##	##	##	##	##	##	##		
440	436	448	425	418	361	329	330		
43 309	38 980	45 691	47 847	39 178	40 111	30 462	36 592		
	81 989	269 296			57 343				
8 974	8 926	8 869	8 958	8 997	8 945	8 926	8 933	20	
2 013	2 009	1 978	2 007	2 008	2 006	1 998	2 003		
10 987	10 935	10 847	10 965	11 005	10 951	10 924	10 936		
1 488 261	1 160 834	1 397 310	1 501 678	1 474 592	1 567 040	1 385 668	1 525 535		
	2 284 900	8 571 368			2 235 792				
1 412	1 405	1 395	1 401	1 408	1 396	1 387	1 390	201	
322	323	316	324	325	321	321	322		
1 734	1 728	1 712	1 725	1 733	1 717	1 708	1 712		
230 039	184 641	221 224	234 296	223 850	247 393	230 607	238 231		
	323 321	1 218 138			318 388				
2 550	2 536	2 505	2 594	2 609	2 607	2 573	2 577	202	
474	472	451	474	474	481	481	483		
3 024	3 008	2 956	3 068	3 083	3 088	3 054	3 060		
415 735	309 773	389 090	445 645	427 079	433 682	381 416	441 394		
	710 258	2 641 635			698 665				
3 633	3 610	3 584	3 607	3 623	3 595	3 619	3 626	203	
784	783	783	779	778	780	775	777		
4 417	4 393	4 367	4 386	4 401	4 375	4 394	4 403		
602 695	466 768	559 029	573 554	593 805	637 881	558 082	613 939		
	883 226	3 352 030			867 236				
770	772	767	759	755	753	756	752	204	
160	157	160	157	156	152	149	150		
930	929	928	916	911	905	905	902		
122 587	97 185	117 533	132 387	120 292	128 532	114 783	121 523		
	195 622	740 509			194 456				

## Tewerkstelling, uren en lonen volgens de hoofdactiviteit van de vestiging (voorlopige)

NACE		2000				
Code	Omschrijving	Juli	Augustus	September	Oktober	
205	- Vervaardiging van overige artikelen van hout, van kurk en riet en van vlechtwerk	Aantal arbeiders	619	628	621	611
		Aantal bedienden	261	267	270	271
		<b>Totaal</b>	<b>880</b>	<b>895</b>	<b>891</b>	<b>882</b>
		Aantal uren (1)	67 820	103 266	121 888	128 663
		Trimestriële lonen (2)			138 749	
21	<b>Papier- en kartonnijverheid</b>	<b>Aantal arbeiders</b>	<b>12 240</b>	<b>12 339</b>	<b>12 293</b>	<b>12 257</b>
		<b>Aantal bedienden</b>	<b>3 865</b>	<b>3 888</b>	<b>3 876</b>	<b>3 877</b>
		<b>Totaal</b>	<b>16 105</b>	<b>16 227</b>	<b>16 169</b>	<b>16 134</b>
		<b>Aantal uren (1)</b>	<b>1 651 700</b>	<b>1 889 926</b>	<b>2 121 574</b>	<b>2 257 378</b>
		<b>Trimestriële lonen (2)</b>			<b>3 807 083</b>	
211	- Vervaardiging van papierpulp, papier en karton	Aantal arbeiders	3 911	3 935	3 917	3 860
		Aantal bedienden	1 496	1 503	1 499	1 487
		<b>Totaal</b>	<b>5 407</b>	<b>5 438</b>	<b>5 416</b>	<b>5 347</b>
		Aantal uren (1)	588 435	611 982	703 806	735 581
		Trimestriële lonen (2)			1 569 071	
212	- Vervaardiging van artikelen van papier en karton	Aantal arbeiders	8 329	8 404	8 376	8 397
		Aantal bedienden	2 369	2 385	2 377	2 390
		<b>Totaal</b>	<b>10 698</b>	<b>10 789</b>	<b>10 753</b>	<b>10 787</b>
		Aantal uren (1)	1 063 265	1 277 944	1 417 768	1 521 797
		Trimestriële lonen (2)			2 238 012	
22	<b>Uitgeverijen, drukkerijen en reproductie van opgenomen media</b>	<b>Aantal arbeiders</b>	<b>13 015</b>	<b>13 058</b>	<b>13 067</b>	<b>13 065</b>
		<b>Aantal bedienden</b>	<b>14 793</b>	<b>14 829</b>	<b>14 946</b>	<b>15 064</b>
		<b>Totaal</b>	<b>27 808</b>	<b>27 887</b>	<b>28 013</b>	<b>28 129</b>
		<b>Aantal uren (1)</b>	<b>2 808 325</b>	<b>3 487 782</b>	<b>3 760 704</b>	<b>3 975 047</b>
		<b>Trimestriële lonen (2)</b>			<b>7 115 592</b>	
22A	- Uitgeverijen en reproductie van opgenomen media (22.A = 22.1 + 22.3)	Aantal arbeiders	1 439	1 437	1 435	1 415
		Aantal bedienden	9 521	9 524	9 585	9 677
		<b>Totaal</b>	<b>10 960</b>	<b>10 961</b>	<b>11 020</b>	<b>11 092</b>
		Aantal uren (1)	1 279 872	1 474 209	1 495 279	1 601 128
		Trimestriële lonen (2)			3 279 403	
222	- Drukkerijen en aanverwante diensten	Aantal arbeiders	11 576	11 621	11 632	11 650
		Aantal bedienden	5 272	5 305	5 361	5 387
		<b>Totaal</b>	<b>16 848</b>	<b>16 926</b>	<b>16 993</b>	<b>17 037</b>
		Aantal uren (1)	1 528 453	2 013 573	2 265 425	2 373 919
		Trimestriële lonen (2)			3 836 189	
24	<b>Chemische nijverheid</b>	<b>Aantal arbeiders</b>	<b>30 947</b>	<b>31 073</b>	<b>30 975</b>	<b>31 139</b>
		<b>Aantal bedienden</b>	<b>34 958</b>	<b>35 109</b>	<b>35 275</b>	<b>35 318</b>
		<b>Totaal</b>	<b>65 905</b>	<b>66 182</b>	<b>66 250</b>	<b>66 457</b>
		<b>Aantal uren (1)</b>	<b>6 962 902</b>	<b>7 981 548</b>	<b>8 916 271</b>	<b>9 498 805</b>
		<b>Trimestriële lonen (2)</b>			<b>21 726 289</b>	
241	- Vervaardiging van chemische basisproducten	Aantal arbeiders	14 108	14 194	14 150	14 178
		Aantal bedienden	14 199	14 232	14 231	14 247
		<b>Totaal</b>	<b>28 307</b>	<b>28 426</b>	<b>28 381</b>	<b>28 425</b>
		Aantal uren (1)	3 167 964	3 341 527	3 709 283	3 982 473
		Trimestriële lonen (2)			10 302 768	
242	- Vervaardiging van verdelgingsmiddelen en van chemische producten voor de landbouw	Aantal arbeiders	718	717	710	722
		Aantal bedienden	767	774	779	774
		<b>Totaal</b>	<b>1 485</b>	<b>1 491</b>	<b>1 489</b>	<b>1 496</b>
		Aantal uren (1)	192 136	198 201	224 965	222 793
		Trimestriële lonen (2)			571 744	
243	- Vervaardiging van verf, vernis en drukinkt	Aantal arbeiders	1 548	1 574	1 576	1 564
		Aantal bedienden	1 949	1 958	1 964	1 967
		<b>Totaal</b>	<b>3 497</b>	<b>3 532</b>	<b>3 540</b>	<b>3 531</b>
		Aantal uren (1)	448 327	489 843	518 439	550 100
		Trimestriële lonen (2)			1 027 348	
244	- Farmaceutische nijverheid	Aantal arbeiders	4 353	4 368	4 352	4 369
		Aantal bedienden	9 614	9 694	9 844	9 848
		<b>Totaal</b>	<b>13 967</b>	<b>14 062</b>	<b>14 196</b>	<b>14 217</b>
		Aantal uren (1)	1 348 853	1 804 327	2 014 465	2 129 557
		Trimestriële lonen (2)			4 449 046	

(1) Tot december 1998 uren-arbeiders, vanaf januari 1999 uren gepresteerd door de werknemers (bedienden en arbeiders).

(2) Brutolonen en -weden van de werknemers tewerkgesteld in de industriële afdelingen (in duizend BEF).

## cijfers) - vervolg

		2000	2001					NACE
November	December		Januari	Februari	Maart	April	Mei	Code
609	603	<b>616</b>	597	602	594	591	588	205
273	274	<b>265</b>	273	275	272	272	271	
882	877	<b>882</b>	870	877	866	863	859	
117 205	102 467	<b>110 434</b>	115 796	109 566	119 552	100 780	110 448	
	172 473	<b>619 056</b>			157 047			
<b>12 300</b>	<b>12 288</b>	<b>12 284</b>	<b>12 266</b>	<b>12 249</b>	<b>12 265</b>	<b>12 245</b>	<b>12 258</b>	21
<b>3 849</b>	<b>3 852</b>	<b>3 851</b>	<b>3 869</b>	<b>3 895</b>	<b>3 889</b>	<b>3 904</b>	<b>3 902</b>	
<b>16 149</b>	<b>16 140</b>	<b>16 135</b>	<b>16 135</b>	<b>16 144</b>	<b>16 154</b>	<b>16 149</b>	<b>16 160</b>	
<b>2 122 083</b>	<b>1 728 823</b>	<b>2 072 647</b>	<b>2 295 870</b>	<b>2 100 722</b>	<b>2 280 591</b>	<b>2 021 381</b>	<b>2 118 512</b>	
	<b>5 225 669</b>	<b>17 544 815</b>			<b>4 194 868</b>			
3 903	3 877	<b>3 901</b>	3 881	3 875	3 875	3 834	3 835	211
1 489	1 496	<b>1 485</b>	1 489	1 489	1 484	1 487	1 485	
5 392	5 373	<b>5 387</b>	5 370	5 364	5 359	5 321	5 320	
693 241	581 450	<b>688 261</b>	740 086	686 207	740 936	661 221	678 439	
	2 157 285	<b>7 136 558</b>			1 653 326			
8 397	8 411	<b>8 382</b>	8 385	8 374	8 390	8 411	8 423	212
2 360	2 356	<b>2 366</b>	2 380	2 406	2 405	2 417	2 417	
10 757	10 767	<b>10 748</b>	10 765	10 780	10 795	10 828	10 840	
1 428 842	1 147 373	<b>1 384 386</b>	1 555 784	1 414 515	1 539 655	1 360 160	1 440 073	
	3 068 384	<b>10 408 257</b>			2 541 542			
<b>13 095</b>	<b>13 084</b>	<b>13 112</b>	<b>13 099</b>	<b>13 125</b>	<b>12 999</b>	<b>12 963</b>	<b>12 959</b>	22
<b>15 084</b>	<b>15 057</b>	<b>14 877</b>	<b>14 986</b>	<b>15 031</b>	<b>15 018</b>	<b>15 036</b>	<b>15 101</b>	
<b>28 179</b>	<b>28 141</b>	<b>27 990</b>	<b>28 085</b>	<b>28 156</b>	<b>28 017</b>	<b>27 999</b>	<b>28 060</b>	
<b>3 775 014</b>	<b>3 321 016</b>	<b>3 656 282</b>	<b>3 923 631</b>	<b>3 672 158</b>	<b>3 920 417</b>	<b>3 577 339</b>	<b>3 731 884</b>	
	<b>9 360 599</b>	<b>32 179 655</b>			<b>7 708 386</b>			
1 409	1 412	<b>1 426</b>	1 374	1 380	1 385	1 386	1 391	22A
9 667	9 684	<b>9 551</b>	9 708	9 740	9 751	9 784	9 841	
11 076	11 096	<b>10 978</b>	11 082	11 120	11 150	11 170	11 232	
1 527 221	1 364 421	<b>1 486 493</b>	1 600 731	1 485 337	1 605 003	1 485 152	1 555 484	
	4 205 114	<b>14 613 797</b>			3 411 469			
11 686	11 672	<b>11 685</b>	11 725	11 745	11 614	11 577	11 568	222
5 417	5 373	<b>5 326</b>	5 278	5 291	5 253	5 252	5 260	
17 103	17 045	<b>17 012</b>	17 003	17 036	16 867	16 829	16 828	
2 247 793	1 956 595	<b>2 169 788</b>	2 322 900	2 186 821	2 315 414	2 092 187	2 176 400	
	5 155 485	<b>17 565 858</b>			4 296 917			
<b>31 319</b>	<b>31 313</b>	<b>31 008</b>	<b>31 287</b>	<b>31 210</b>	<b>31 179</b>	<b>31 148</b>	<b>31 148</b>	24
<b>35 388</b>	<b>35 323</b>	<b>34 918</b>	<b>35 426</b>	<b>35 464</b>	<b>35 474</b>	<b>35 198</b>	<b>35 215</b>	
<b>66 707</b>	<b>66 636</b>	<b>65 926</b>	<b>66 713</b>	<b>66 674</b>	<b>66 653</b>	<b>66 346</b>	<b>66 363</b>	
<b>8 864 401</b>	<b>7 792 323</b>	<b>8 667 297</b>	<b>9 576 461</b>	<b>8 844 347</b>	<b>9 646 358</b>	<b>8 534 741</b>	<b>8 865 694</b>	
	<b>28 152 022</b>	<b>96 843 382</b>			<b>23 938 795</b>			
14 206	14 272	<b>14 144</b>	14 235	14 182	14 218	14 232	14 236	241
14 226	14 308	<b>14 164</b>	14 438	14 420	14 417	14 420	14 407	
28 432	28 580	<b>28 309</b>	28 673	28 602	28 635	28 652	28 643	
3 745 087	3 410 915	<b>3 684 713</b>	4 099 705	3 755 938	4 098 309	3 624 102	3 783 467	
	12 899 338	<b>44 946 007</b>			11 275 582			
719	724	<b>724</b>	723	696	693	688	666	242
777	783	<b>778</b>	804	810	815	817	815	
1 496	1 507	<b>1 503</b>	1 527	1 506	1 508	1 505	1 481	
213 976	196 433	<b>210 632</b>	231 786	216 488	230 329	207 921	214 232	
	608 462	<b>2 331 935</b>			606 315			
1 570	1 580	<b>1 545</b>	1 588	1 587	1 586	1 571	1 556	243
1 974	1 972	<b>1 962</b>	1 971	1 981	1 968	1 963	1 957	
3 544	3 552	<b>3 508</b>	3 559	3 568	3 554	3 534	3 513	
530 974	459 169	<b>511 568</b>	561 689	523 139	577 848	520 458	530 264	
	1 383 202	<b>4 657 910</b>			1 120 571			
4 389	4 399	<b>4 314</b>	4 432	4 499	4 499	4 515	4 524	244
9 891	9 837	<b>9 546</b>	9 776	9 787	9 829	9 817	9 838	
14 280	14 236	<b>13 861</b>	14 208	14 286	14 328	14 332	14 362	
1 900 482	1 703 125	<b>1 873 089</b>	2 048 894	1 887 289	2 112 205	1 916 886	1 950 976	
	6 269 029	<b>20 412 607</b>			5 116 201			

## Tewerkstelling, uren en lonen volgens de hoofdactiviteit van de vestiging (voorlopige)

NACE		2000				
Code	Omschrijving	Juli	Augustus	September	Oktober	
245	- Vervaardiging van zeep, was- en poetsmiddelen, parfums en cosmetische artikelen	Aantal arbeiders	3 362	3 385	3 371	3 375
		Aantal bedienden	2 126	2 132	2 139	2 133
		Totaal	5 488	5 517	5 510	5 508
		Aantal uren (1)	587 948	686 432	716 414	747 841
		Trimestriële lonen (2)			1 282 999	
246	- Vervaardiging van overige chemische producten	Aantal arbeiders	4 957	4 936	4 914	4 907
		Aantal bedienden	5 785	5 809	5 815	5 820
		Totaal	10 742	10 745	10 729	10 727
		Aantal uren (1)	1 047 500	1 180 728	1 414 679	1 514 395
		Trimestriële lonen (2)			3 609 783	
247	- Vervaardiging van synthetische en kunstmatige vezels	Aantal arbeiders	1 901	1 899	1 902	2 024
		Aantal bedienden	518	510	503	529
		Totaal	2 419	2 409	2 405	2 553
		Aantal uren (1)	170 174	280 490	318 026	351 646
		Trimestriële lonen (2)			482 601	
25	<b>Rubber- en kunststofnijverheid</b>	<b>Aantal arbeiders</b>	<b>20 639</b>	<b>20 729</b>	<b>20 719</b>	<b>20 710</b>
		<b>Aantal bedienden</b>	<b>7 443</b>	<b>7 531</b>	<b>7 571</b>	<b>7 568</b>
		<b>Totaal</b>	<b>28 082</b>	<b>28 260</b>	<b>28 290</b>	<b>28 278</b>
		<b>Aantal uren (1)</b>	<b>2 565 024</b>	<b>3 261 147</b>	<b>3 816 876</b>	<b>4 064 206</b>
		<b>Trimestriële lonen (2)</b>			<b>6 353 627</b>	
251	- Rubbernijverheid	Aantal arbeiders	2 723	2 719	2 706	2 684
		Aantal bedienden	866	869	871	861
		Totaal	3 589	3 588	3 577	3 545
		Aantal uren (1)	388 094	418 125	473 700	517 911
		Trimestriële lonen (2)			766 470	
252	- Vervaardiging van producten van kunststof	Aantal arbeiders	17 916	18 010	18 013	18 026
		Aantal bedienden	6 577	6 662	6 700	6 707
		Totaal	24 493	24 672	24 713	24 733
		Aantal uren (1)	2 176 930	2 843 022	3 343 176	3 546 295
		Trimestriële lonen (2)			5 587 157	
26	<b>Vervaardiging van overige niet-metaalhoudende minerale producten</b>	<b>Aantal arbeiders</b>	<b>23 320</b>	<b>23 489</b>	<b>23 454</b>	<b>23 497</b>
		<b>Aantal bedienden</b>	<b>7 053</b>	<b>7 081</b>	<b>7 055</b>	<b>7 095</b>
		<b>Totaal</b>	<b>30 373</b>	<b>30 570</b>	<b>30 509</b>	<b>30 592</b>
		<b>Aantal uren (1)</b>	<b>2 670 433</b>	<b>3 686 658</b>	<b>4 199 323</b>	<b>4 365 592</b>
		<b>Trimestriële lonen (2)</b>			<b>6 794 029</b>	
261	- Vervaardiging van glas en glaswerk	Aantal arbeiders	8 426	8 496	8 443	8 481
		Aantal bedienden	2 509	2 502	2 481	2 497
		Totaal	10 935	10 998	10 924	10 978
		Aantal uren (1)	1 056 344	1 194 765	1 451 335	1 521 384
		Trimestriële lonen (2)			2 496 305	
26A	- Vervaardiging van keramische tegels, plavuizen, behalve dakpannen en bakstenen (26.A = 26.2 + 26.3)	Aantal arbeiders	1 295	1 288	1 282	1 266
		Aantal bedienden	351	355	356	355
		Totaal	1 646	1 643	1 638	1 621
		Aantal uren (1)	143 086	159 434	211 513	221 903
		Trimestriële lonen (2)			332 297	
264	- Vervaardiging van dakpannen, bakstenen en overige producten voor de bouw van gebakken klei	Aantal arbeiders	1 864	1 864	1 848	1 863
		Aantal bedienden	417	416	420	426
		Totaal	2 281	2 280	2 268	2 289
		Aantal uren (1)	242 594	279 039	304 507	326 081
		Trimestriële lonen (2)			463 077	
265	- Vervaardiging van cement, kalk en gips	Aantal arbeiders	1 594	1 587	1 591	1 583
		Aantal bedienden	872	880	881	883
		Totaal	2 466	2 467	2 472	2 466
		Aantal uren (1)	284 270	319 493	326 345	351 791
		Trimestriële lonen (2)			772 146	
266	- Vervaardiging van artikelen van beton, gips en cement	Aantal arbeiders	8 045	8 140	8 182	8 187
		Aantal bedienden	2 198	2 222	2 210	2 227
		Totaal	10 243	10 362	10 392	10 414
		Aantal uren (1)	734 657	1 358 417	1 499 151	1 521 245
		Trimestriële lonen (2)			2 159 191	

(1) Tot december 1998 uren-arbeiders, vanaf januari 1999 uren gepresteerd door de werknemers (bedienden en arbeiders).

(2) Brutolonen en -weden van de werknemers tewerkgesteld in de industriële afdelingen (in duizend BEF).

## cijfers) - vervolg

		2000	2001						NACE
November	December		Januari	Februari	Maart	April	Mei	Code	
3 483	3 476	<b>3 322</b>	3 448	3 400	3 370	3 361	3 376	245	
2 164	2 164	<b>2 128</b>	2 207	2 219	2 219	1 925	1 936		
5 647	5 640	<b>5 450</b>	5 655	5 619	5 589	5 286	5 312		
755 596	640 591	<b>706 005</b>	794 322	732 088	779 540	656 824	692 782		
	1 699 632	<b>5 841 145</b>			1 506 080				
4 915	4 823	<b>4 965</b>	4 747	4 740	4 745	4 737	4 752	246	
5 829	5 736	<b>5 817</b>	5 704	5 715	5 710	5 735	5 740		
10 744	10 559	<b>10 783</b>	10 451	10 455	10 455	10 472	10 492		
1 379 662	1 094 682	<b>1 368 584</b>	1 475 913	1 382 648	1 490 354	1 275 391	1 356 175		
	4 569 854	<b>16 253 058</b>			3 696 718				
2 037	2 039	<b>1 991</b>	2 114	2 106	2 068	2 044	2 038	247	
527	523	<b>519</b>	526	532	516	521	522		
2 564	2 562	<b>2 510</b>	2 640	2 638	2 584	2 565	2 560		
338 624	287 408	<b>312 702</b>	364 152	346 757	357 773	333 159	337 798		
	722 505	<b>2 400 720</b>			617 328				
<b>20 657</b>	<b>20 646</b>	<b>20 570</b>	<b>20 791</b>	<b>20 770</b>	<b>20 721</b>	<b>20 684</b>	<b>20 617</b>	25	
<b>7 591</b>	<b>7 598</b>	<b>7 490</b>	<b>7 677</b>	<b>7 678</b>	<b>7 683</b>	<b>7 731</b>	<b>7 723</b>		
<b>28 248</b>	<b>28 244</b>	<b>28 061</b>	<b>28 468</b>	<b>28 448</b>	<b>28 404</b>	<b>28 415</b>	<b>28 340</b>		
<b>3 767 094</b>	<b>3 002 318</b>	<b>3 597 091</b>	<b>3 997 931</b>	<b>3 720 400</b>	<b>4 075 196</b>	<b>3 589 246</b>	<b>3 693 878</b>		
	<b>8 160 671</b>	<b>28 208 534</b>			<b>7 127 458</b>				
2 647	2 664	<b>2 719</b>	2 655	2 655	2 645	2 591	2 579	251	
857	852	<b>867</b>	853	851	853	850	846		
3 504	3 516	<b>3 586</b>	3 508	3 506	3 498	3 441	3 425		
472 792	399 953	<b>466 872</b>	495 821	449 974	489 001	432 525	379 586		
	924 973	<b>3 425 222</b>			896 914				
18 010	17 982	<b>17 851</b>	18 136	18 115	18 076	18 093	18 038	252	
6 734	6 746	<b>6 623</b>	6 824	6 827	6 830	6 881	6 877		
24 744	24 728	<b>24 474</b>	24 960	24 942	24 906	24 974	24 915		
3 294 302	2 602 365	<b>3 130 219</b>	3 502 110	3 270 426	3 586 195	3 156 721	3 314 292		
	7 235 698	<b>24 783 312</b>			6 230 544				
<b>23 426</b>	<b>23 308</b>	<b>23 373</b>	<b>23 012</b>	<b>22 970</b>	<b>23 064</b>	<b>23 055</b>	<b>23 071</b>	26	
<b>7 104</b>	<b>7 121</b>	<b>7 058</b>	<b>7 154</b>	<b>7 152</b>	<b>7 152</b>	<b>7 138</b>	<b>7 143</b>		
<b>30 530</b>	<b>30 429</b>	<b>30 432</b>	<b>30 166</b>	<b>30 122</b>	<b>30 226</b>	<b>30 193</b>	<b>30 214</b>		
<b>4 038 902</b>	<b>3 281 221</b>	<b>3 925 369</b>	<b>3 965 929</b>	<b>4 003 614</b>	<b>4 352 883</b>	<b>3 831 704</b>	<b>4 059 213</b>		
	<b>8 672 667</b>	<b>30 912 715</b>			<b>7 750 105</b>				
8 471	8 403	<b>8 472</b>	8 334	8 346	8 408	8 382	8 403	261	
2 496	2 499	<b>2 499</b>	2 507	2 501	2 500	2 498	2 508		
10 967	10 902	<b>10 972</b>	10 841	10 847	10 908	10 880	10 911		
1 441 348	1 159 247	<b>1 386 281</b>	1 454 222	1 421 377	1 525 898	1 349 455	1 407 000		
	3 040 902	<b>11 107 081</b>			2 749 249				
1 217	1 202	<b>1 274</b>	1 171	1 154	1 133	1 142	1 134	26A	
356	354	<b>357</b>	353	352	352	351	348		
1 573	1 556	<b>1 631</b>	1 524	1 506	1 485	1 493	1 482		
198 083	154 091	<b>196 227</b>	206 831	202 908	214 633	187 032	200 895		
	466 914	<b>1 561 373</b>			380 616				
1 855	1 823	<b>1 857</b>	1 801	1 777	1 783	1 790	1 796	264	
426	427	<b>417</b>	426	424	420	417	416		
2 281	2 250	<b>2 274</b>	2 227	2 201	2 203	2 207	2 212		
299 158	263 092	<b>298 641</b>	311 550	296 789	322 112	293 308	310 353		
	628 511	<b>2 124 162</b>			507 755				
1 589	1 605	<b>1 587</b>	1 545	1 535	1 543	1 539	1 535	265	
881	875	<b>877</b>	907	914	899	897	895		
2 470	2 480	<b>2 464</b>	2 452	2 449	2 442	2 436	2 430		
335 165	286 064	<b>327 774</b>	342 902	317 655	343 479	308 878	314 204		
	923 212	<b>3 522 685</b>			1 004 090				
8 161	8 165	<b>8 069</b>	8 090	8 086	8 093	8 109	8 102	266	
2 226	2 254	<b>2 199</b>	2 252	2 244	2 267	2 256	2 253		
10 387	10 419	<b>10 268</b>	10 342	10 330	10 360	10 365	10 355		
1 382 085	1 114 529	<b>1 346 491</b>	1 283 418	1 394 464	1 535 070	1 331 757	1 428 282		
	2 886 585	<b>9 999 906</b>			2 464 177				



## Tewerkstelling, uren en lonen volgens de hoofdactiviteit van de vestiging (voorlopige)

NACE Code	Omschrijving	2000				
		Juli	Augustus	September	Oktober	
267	- Bewerken van natuursteen	Aantal arbeiders	1 160	1 164	1 173	1 184
		Aantal bedienden	335	338	343	343
		Totaal	1 495	1 502	1 516	1 527
		Aantal uren (1)	102 806	211 842	221 365	233 651
		Trimestriële lonen (2)			267 975	
268	- Vervaardiging van overige niet-metaalhoudende minerale producten	Aantal arbeiders	936	950	935	933
		Aantal bedienden	371	368	364	364
		Totaal	1 307	1 318	1 299	1 297
		Aantal uren (1)	106 676	163 668	185 107	189 537
		Trimestriële lonen (2)			303 038	
27	<b>Metallurgie m.u.v. EGK Siderurgie</b>	<b>Aantal arbeiders</b>	<b>12 162</b>	<b>12 131</b>	<b>12 257</b>	<b>12 269</b>
		<b>Aantal bedienden</b>	<b>4 355</b>	<b>4 345</b>	<b>4 363</b>	<b>4 364</b>
		<b>Totaal</b>	<b>16 517</b>	<b>16 476</b>	<b>16 620</b>	<b>16 633</b>
		<b>Aantal uren (1)</b>	<b>1 343 368</b>	<b>1 875 584</b>	<b>2 195 054</b>	<b>2 319 155</b>
		<b>Trimestriële lonen (2)</b>			<b>4 129 874</b>	
272	- Vervaardiging van buizen	Aantal arbeiders	818	824	832	830
		Aantal bedienden	189	192	193	182
		Totaal	1 007	1 016	1 025	1 012
		Aantal uren (1)	87 571	107 680	132 381	143 309
		Trimestriële lonen (2)			212 033	
273	- Eerste verwerking van staal en productie van niet-EGKS-ferrolegeringen	Aantal arbeiders	3 496	3 506	3 566	3 580
		Aantal bedienden	1 269	1 267	1 270	1 268
		Totaal	4 765	4 773	4 836	4 848
		Aantal uren (1)	307 263	569 978	649 340	696 124
		Trimestriële lonen (2)			1 182 476	
274	- Productie van non-ferrometalen	Aantal arbeiders	6 142	6 112	6 144	6 123
		Aantal bedienden	2 510	2 499	2 515	2 525
		Totaal	8 652	8 611	8 659	8 648
		Aantal uren (1)	813 711	970 483	1 129 484	1 172 584
		Trimestriële lonen (2)			2 310 845	
275	- Gieten van metalen	Aantal arbeiders	1 706	1 689	1 715	1 736
		Aantal bedienden	387	387	385	389
		Totaal	2 093	2 076	2 100	2 125
		Aantal uren (1)	134 823	227 443	283 849	307 138
		Trimestriële lonen (2)			424 520	
28	<b>Vervaardiging van producten van metaal</b>	<b>Aantal arbeiders</b>	<b>40 423</b>	<b>40 410</b>	<b>40 579</b>	<b>40 541</b>
		<b>Aantal bedienden</b>	<b>11 231</b>	<b>11 202</b>	<b>11 274</b>	<b>11 346</b>
		<b>Totaal</b>	<b>51 654</b>	<b>51 612</b>	<b>51 853</b>	<b>51 887</b>
		<b>Aantal uren (1)</b>	<b>4 420 310</b>	<b>6 103 920</b>	<b>7 007 494</b>	<b>7 444 206</b>
		<b>Trimestriële lonen (2)</b>			<b>10 312 389</b>	
281	- Vervaardiging van metalen constructiewerken	Aantal arbeiders	14 515	14 599	14 644	14 590
		Aantal bedienden	3 772	3 818	3 824	3 859
		Totaal	18 287	18 417	18 468	18 449
		Aantal uren (1)	1 504 727	2 302 359	2 531 823	2 679 037
		Trimestriële lonen (2)			3 423 468	
282	- Vervaardiging van metalen recipiënten; vervaardiging van radiatoren en ketels voor centrale verwarming	Aantal arbeiders	4 816	4 626	4 690	4 723
		Aantal bedienden	1 568	1 526	1 543	1 563
		Totaal	6 384	6 152	6 233	6 286
		Aantal uren (1)	594 989	686 917	859 814	919 551
		Trimestriële lonen (2)			1 308 486	
283	- Vervaardiging van stoomketels	Aantal arbeiders	3 329	3 365	3 382	3 341
		Aantal bedienden	915	893	901	903
		Totaal	4 244	4 258	4 283	4 244
		Aantal uren (1)	423 570	454 716	536 477	555 642
		Trimestriële lonen (2)			856 510	
284	- Smeden, persen, stampen en profielwalsen van metaal; poedermetallurgie	Aantal arbeiders	821	842	842	831
		Aantal bedienden	204	206	201	200
		Totaal	1 025	1 048	1 043	1 031
		Aantal uren (1)	101 919	128 542	147 312	157 945
		Trimestriële lonen (2)			198 075	

(1) Tot december 1998 uren-arbeiders, vanaf januari 1999 uren gepresteerd door de werknemers (bedienden en arbeiders).

(2) Brutolonen en -weden van de werknemers tewerkgesteld in de industriële afdelingen (in duizend BEF).

## cijfers) - vervolg

		2000	2001						NACE
November	December		Januari	Februari	Maart	April	Mei	Code	
1 190	1 164	<b>1 177</b>	1 131	1 129	1 147	1 137	1 143	267	
352	347	<b>341</b>	343	350	353	352	358		
1 542	1 511	<b>1 518</b>	1 474	1 479	1 500	1 489	1 501		
211 269	173 743	<b>200 020</b>	188 874	195 982	220 875	195 024	216 108		
	320 170	<b>1 208 779</b>			302 523				
943	946	<b>934</b>	940	943	957	956	958	268	
367	365	<b>367</b>	366	367	371	367	365		
1 310	1 311	<b>1 301</b>	1 306	1 310	1 328	1 323	1 323		
171 794	130 455	<b>169 933</b>	178 132	174 439	190 816	166 250	182 371		
	406 373	<b>1 388 729</b>			341 695				
<b>12 316</b>	<b>12 311</b>	<b>12 106</b>	<b>12 323</b>	<b>12 295</b>	<b>12 245</b>	<b>12 238</b>	<b>12 209</b>	27	
<b>4 367</b>	<b>4 361</b>	<b>4 338</b>	<b>4 399</b>	<b>4 428</b>	<b>4 439</b>	<b>4 454</b>	<b>4 472</b>		
<b>16 683</b>	<b>16 672</b>	<b>16 444</b>	<b>16 722</b>	<b>16 723</b>	<b>16 684</b>	<b>16 692</b>	<b>16 681</b>		
<b>2 181 097</b>	<b>1 748 483</b>	<b>2 091 768</b>	<b>2 347 681</b>	<b>2 162 906</b>	<b>2 378 091</b>	<b>2 120 644</b>	<b>2 164 293</b>		
	<b>5 566 117</b>	<b>19 207 809</b>			<b>4 926 087</b>				
841	844	<b>832</b>	838	822	814	814	804	272	
180	180	<b>186</b>	184	185	182	186	181		
1 021	1 024	<b>1 018</b>	1 022	1 007	996	1 000	985		
129 274	101 981	<b>126 725</b>	137 347	130 703	140 122	121 121	132 147		
	276 118	<b>990 432</b>			254 344				
3 580	3 560	<b>3 501</b>	3 571	3 572	3 549	3 540	3 528	273	
1 263	1 260	<b>1 255</b>	1 270	1 298	1 300	1 305	1 313		
4 843	4 820	<b>4 756</b>	4 841	4 870	4 849	4 845	4 841		
653 624	513 185	<b>610 045</b>	701 141	651 629	709 034	612 506	632 245		
	1 624 531	<b>5 581 181</b>			1 457 196				
6 148	6 156	<b>6 075</b>	6 147	6 133	6 114	6 132	6 134	274	
2 536	2 534	<b>2 511</b>	2 544	2 545	2 559	2 561	2 574		
8 684	8 690	<b>8 587</b>	8 691	8 678	8 673	8 693	8 708		
1 109 403	901 727	<b>1 093 554</b>	1 195 316	1 088 979	1 208 378	1 109 833	1 126 964		
	3 048 455	<b>10 624 558</b>			2 698 268				
1 747	1 751	<b>1 696</b>	1 767	1 768	1 768	1 752	1 743	275	
388	387	<b>385</b>	401	400	398	402	404		
2 135	2 138	<b>2 082</b>	2 168	2 168	2 166	2 154	2 147		
288 796	231 590	<b>261 443</b>	313 877	291 595	320 557	277 184	272 937		
	617 013	<b>2 011 638</b>			516 279				
<b>40 310</b>	<b>40 115</b>	<b>40 214</b>	<b>40 102</b>	<b>40 128</b>	<b>40 093</b>	<b>40 070</b>	<b>39 927</b>	28	
<b>11 293</b>	<b>11 272</b>	<b>11 224</b>	<b>11 381</b>	<b>11 426</b>	<b>11 427</b>	<b>11 431</b>	<b>11 513</b>		
<b>51 603</b>	<b>51 387</b>	<b>51 438</b>	<b>51 483</b>	<b>51 554</b>	<b>51 520</b>	<b>51 501</b>	<b>51 440</b>		
<b>6 853 909</b>	<b>5 463 909</b>	<b>6 607 847</b>	<b>7 184 325</b>	<b>6 739 413</b>	<b>7 406 824</b>	<b>6 522 684</b>	<b>6 872 774</b>		
	<b>13 801 413</b>	<b>47 273 505</b>			<b>11 623 706</b>				
14 352	14 286	<b>14 457</b>	14 303	14 302	14 287	14 234	14 146	281	
3 815	3 823	<b>3 788</b>	3 828	3 847	3 850	3 831	3 879		
18 167	18 109	<b>18 246</b>	18 131	18 149	18 137	18 065	18 025		
2 423 582	1 939 143	<b>2 360 327</b>	2 512 278	2 387 634	2 607 207	2 314 590	2 445 889		
	4 550 177	<b>15 628 478</b>			3 827 182				
4 739	4 724	<b>4 674</b>	4 733	4 748	4 727	4 763	4 753	282	
1 563	1 560	<b>1 544</b>	1 584	1 603	1 622	1 607	1 643		
6 302	6 284	<b>6 218</b>	6 317	6 351	6 349	6 370	6 396		
853 761	684 376	<b>810 727</b>	902 961	833 801	917 675	801 543	853 429		
	1 847 399	<b>6 115 558</b>			1 487 520				
3 354	3 312	<b>3 334</b>	3 341	3 233	3 253	3 265	3 224	283	
898	890	<b>909</b>	899	877	872	883	892		
4 252	4 202	<b>4 243</b>	4 240	4 110	4 125	4 148	4 116		
515 855	439 424	<b>515 751</b>	528 578	498 076	571 520	505 553	549 873		
	1 088 909	<b>3 900 644</b>			911 010				
830	837	<b>815</b>	807	800	811	807	807	284	
205	202	<b>200</b>	208	214	215	214	212		
1 035	1 039	<b>1 016</b>	1 015	1 014	1 026	1 021	1 019		
148 502	131 807	<b>138 855</b>	154 620	143 479	159 556	138 516	145 445		
	277 298	<b>915 120</b>			241 554				

## Tewerkstelling, uren en lonen volgens de hoofdactiviteit van de vestiging (voorlopige)

NACE Code	Omschrijving	2000				
		Juli	Augustus	September	Oktober	
285	- Oppervlaktebehandeling en bekleding van metaal; algemene metaalbewerking	Aantal arbeiders	7 574	7 542	7 589	7 662
		Aantal bedienden	1 761	1 756	1 789	1 806
		Totaal	9 335	9 298	9 378	9 468
		Aantal uren (1)	824 848	1 076 564	1 251 850	1 345 187
		Trimestriële lonen (2)			1 902 868	
286	- Vervaardiging van scharen, messen, bestekken, gereedschap en ijzerwaren	Aantal arbeiders	2 109	2 125	2 120	2 091
		Aantal bedienden	841	839	844	852
		Totaal	2 950	2 964	2 964	2 943
		Aantal uren (1)	266 972	324 443	411 946	428 989
		Trimestriële lonen (2)			624 011	
287	- Vervaardiging van overige producten van metaal	Aantal arbeiders	7 259	7 311	7 312	7 303
		Aantal bedienden	2 170	2 164	2 172	2 163
		Totaal	9 429	9 475	9 484	9 466
		Aantal uren (1)	703 285	1 130 379	1 268 272	1 357 855
		Trimestriële lonen (2)			1 998 971	
29	<b>Vervaardiging van machines, apparaten en werktuigen</b>	<b>Aantal arbeiders</b>	<b>31 102</b>	<b>31 258</b>	<b>31 463</b>	<b>31 537</b>
		<b>Aantal bedienden</b>	<b>14 161</b>	<b>14 216</b>	<b>14 274</b>	<b>14 302</b>
		<b>Totaal</b>	<b>45 263</b>	<b>45 474</b>	<b>45 737</b>	<b>45 839</b>
		<b>Aantal uren (1)</b>	<b>4 008 899</b>	<b>5 176 944</b>	<b>6 163 313</b>	<b>6 535 367</b>
		<b>Trimestriële lonen (2)</b>			<b>10 264 582</b>	
291	- Vervaardiging van motoren en mechanisch drijfwerk, excl. luchtvaartmotoren, motorvoertuigen en -rijwielen	Aantal arbeiders	4 825	4 818	4 800	4 852
		Aantal bedienden	2 843	2 848	2 866	2 875
		Totaal	7 668	7 666	7 666	7 727
		Aantal uren (1)	717 467	896 704	1 003 294	1 087 490
		Trimestriële lonen (2)			1 886 669	
292	- Vervaardiging van machines voor algemeen gebruik	Aantal arbeiders	8 801	8 885	8 993	8 964
		Aantal bedienden	4 283	4 306	4 338	4 339
		Totaal	13 084	13 191	13 331	13 303
		Aantal uren (1)	1 303 309	1 592 001	1 844 708	1 947 307
		Trimestriële lonen (2)			2 977 177	
293	- Vervaardiging van machines voor de landbouw en de bosbouw	Aantal arbeiders	2 358	2 353	2 357	2 335
		Aantal bedienden	721	721	722	722
		Totaal	3 079	3 074	3 079	3 057
		Aantal uren (1)	279 280	300 422	414 871	420 432
		Trimestriële lonen (2)			582 510	
294	- Vervaardiging van gereedschapswerktuigen	Aantal arbeiders	1 559	1 561	1 553	1 555
		Aantal bedienden	682	670	680	675
		Totaal	2 241	2 231	2 233	2 230
		Aantal uren (1)	206 314	238 503	320 583	338 896
		Trimestriële lonen (2)			487 503	
295	- Vervaardiging van overige machines voor specifieke doeleinden	Aantal arbeiders	11 018	11 079	11 170	11 205
		Aantal bedienden	4 529	4 562	4 563	4 573
		Totaal	15 547	15 641	15 733	15 778
		Aantal uren (1)	1 266 163	1 738 107	2 108 615	2 228 143
		Trimestriële lonen (2)			3 544 815	
296	- Vervaardiging van wapens en munitie	Aantal arbeiders	1 208	1 215	1 227	1 246
		Aantal bedienden	670	675	669	670
		Totaal	1 878	1 890	1 896	1 916
		Aantal uren (1)	115 111	236 460	233 384	265 372
		Trimestriële lonen (2)			465 901	
297	- Vervaardiging van huishoudapparaten	Aantal arbeiders	1 333	1 347	1 363	1 380
		Aantal bedienden	433	434	436	448
		Totaal	1 766	1 781	1 799	1 828
		Aantal uren (1)	121 255	174 747	237 858	247 727
		Trimestriële lonen (2)			320 007	
30	<b>Vervaardiging van kantoorcomputers en computers</b>	<b>Aantal arbeiders</b>	<b>976</b>	<b>1 008</b>	<b>1 015</b>	<b>979</b>
		<b>Aantal bedienden</b>	<b>1 884</b>	<b>1 905</b>	<b>1 908</b>	<b>1 884</b>
		<b>Totaal</b>	<b>2 860</b>	<b>2 913</b>	<b>2 923</b>	<b>2 863</b>
		<b>Aantal uren (1)</b>	<b>272 501</b>	<b>355 922</b>	<b>419 560</b>	<b>409 236</b>
		<b>Trimestriële lonen (2)</b>			<b>920 790</b>	

(1) Tot december 1998 uren-arbeiders, vanaf januari 1999 uren gepresteerd door de werknemers (bedienden en arbeiders).

(2) Brutolonen en -weden van de werknemers tewerkgesteld in de industriële afdelingen (in duizend BEF).

## cijfers) - vervolg

		2000	2001					NACE
November	December		Januari	Februari	Maart	April	Mei	Code
7 675	7 670	<b>7 576</b>	7 669	7 778	7 784	7 770	7 781	285
1 807	1 793	<b>1 775</b>	1 828	1 847	1 862	1 884	1 876	
9 482	9 463	<b>9 352</b>	9 497	9 625	9 646	9 654	9 657	
1 252 354	973 963	<b>1 197 154</b>	1 329 461	1 250 178	1 357 763	1 210 023	1 279 490	
	2 590 301	<b>8 734 252</b>			2 163 916			
2 100	2 078	<b>2 108</b>	2 138	2 158	2 149	2 161	2 160	286
846	847	<b>837</b>	880	879	845	848	854	
2 946	2 925	<b>2 945</b>	3 018	3 037	2 994	3 009	3 014	
394 661	304 612	<b>383 227</b>	424 078	413 516	446 900	386 349	394 282	
	791 304	<b>2 824 387</b>			722 730			
7 260	7 208	<b>7 247</b>	7 111	7 109	7 082	7 070	7 056	287
2 159	2 157	<b>2 168</b>	2 154	2 159	2 161	2 164	2 157	
9 419	9 365	<b>9 415</b>	9 265	9 268	9 243	9 234	9 213	
1 265 194	990 584	<b>1 201 802</b>	1 332 349	1 212 729	1 346 203	1 166 110	1 204 366	
	2 656 025	<b>9 155 066</b>			2 269 794			
<b>31 432</b>	<b>31 390</b>	<b>31 062</b>	<b>31 635</b>	<b>31 573</b>	<b>31 584</b>	<b>31 411</b>	<b>31 377</b>	29
<b>14 293</b>	<b>14 214</b>	<b>14 255</b>	<b>14 399</b>	<b>14 454</b>	<b>14 472</b>	<b>14 452</b>	<b>14 508</b>	
<b>45 725</b>	<b>45 604</b>	<b>45 318</b>	<b>46 034</b>	<b>46 027</b>	<b>46 056</b>	<b>45 863</b>	<b>45 885</b>	
<b>6 108 438</b>	<b>4 829 039</b>	<b>5 839 627</b>	<b>6 654 540</b>	<b>6 227 525</b>	<b>6 685 468</b>	<b>5 977 280</b>	<b>6 208 030</b>	
	<b>13 746 005</b>	<b>47 279 536</b>			<b>12 113 826</b>			
4 836	4 780	<b>4 781</b>	4 724	4 778	4 771	4 683	4 696	291
2 877	2 859	<b>2 868</b>	2 948	2 933	2 941	2 913	2 939	
7 713	7 639	<b>7 649</b>	7 672	7 711	7 712	7 596	7 635	
1 011 594	815 193	<b>978 732</b>	1 103 522	1 010 632	1 055 296	945 084	1 002 273	
	2 800 814	<b>8 981 600</b>			2 221 343			
8 956	9 002	<b>8 840</b>	9 120	9 023	9 042	9 040	9 041	292
4 335	4 298	<b>4 353</b>	4 369	4 409	4 407	4 409	4 412	
13 291	13 300	<b>13 193</b>	13 489	13 432	13 449	13 449	13 453	
1 836 463	1 504 749	<b>1 770 437</b>	1 966 721	1 851 462	2 015 030	1 835 635	1 891 867	
	3 801 214	<b>13 377 561</b>			3 427 723			
2 327	2 308	<b>2 383</b>	2 494	2 516	2 548	2 574	2 574	293
723	703	<b>722</b>	718	723	720	719	717	
3 050	3 011	<b>3 106</b>	3 212	3 239	3 268	3 293	3 291	
412 009	312 202	<b>414 119</b>	511 651	467 919	509 949	459 004	482 602	
	759 614	<b>2 890 280</b>			799 097			
1 552	1 548	<b>1 545</b>	1 539	1 549	1 548	1 510	1 499	294
682	683	<b>677</b>	673	676	672	677	676	
2 234	2 231	<b>2 222</b>	2 212	2 225	2 220	2 187	2 175	
317 942	243 018	<b>300 625</b>	330 504	307 481	328 815	281 409	295 803	
	616 240	<b>2 211 945</b>			600 656			
11 121	11 142	<b>10 952</b>	11 220	11 170	11 122	11 078	11 048	295
4 569	4 566	<b>4 528</b>	4 612	4 616	4 635	4 627	4 651	
15 690	15 708	<b>15 480</b>	15 832	15 786	15 757	15 705	15 699	
2 048 666	1 560 770	<b>1 927 217</b>	2 251 312	2 119 833	2 272 891	2 021 387	2 062 546	
	4 730 791	<b>16 069 320</b>			4 153 099			
1 256	1 250	<b>1 207</b>	1 116	1 107	1 111	1 090	1 087	296
670	670	<b>673</b>	640	645	644	650	657	
1 926	1 920	<b>1 880</b>	1 756	1 752	1 755	1 740	1 744	
248 046	208 055	<b>229 257</b>	244 235	227 623	245 979	220 645	224 226	
	561 925	<b>2 196 125</b>			527 704			
1 384	1 360	<b>1 353</b>	1 422	1 430	1 442	1 436	1 432	297
437	435	<b>432</b>	439	452	453	457	456	
1 821	1 795	<b>1 785</b>	1 861	1 882	1 895	1 893	1 888	
233 718	185 052	<b>219 236</b>	246 595	242 575	257 508	214 116	248 713	
	475 407	<b>1 552 705</b>			384 204			
984	976	<b>973</b>	991	992	1 006	1 001	981	30
1 883	1 883	<b>1 875</b>	1 883	1 874	1 878	1 865	1 861	
2 867	2 859	<b>2 849</b>	2 874	2 866	2 884	2 866	2 842	
379 809	333 721	<b>382 345</b>	399 628	390 698	438 289	374 258	368 912	
	998 582	<b>3 685 175</b>			835 460			

## Tewerkstelling, uren en lonen volgens de hoofdactiviteit van de vestiging (voorlopige)

NACE		2000				
Code	Omschrijving	Juli	Augustus	September	Oktober	
31	<b>Vervaardiging van elektrische machines en apparaten</b>	<b>Aantal arbeiders</b>	<b>19 012</b>	<b>19 100</b>	<b>19 215</b>	<b>19 056</b>
		<b>Aantal bedienden</b>	<b>9 224</b>	<b>9 269</b>	<b>9 213</b>	<b>9 274</b>
		<b>Totaal</b>	<b>28 236</b>	<b>28 369</b>	<b>28 428</b>	<b>28 330</b>
		<b>Aantal uren (1)</b>	<b>2 452 597</b>	<b>3 178 760</b>	<b>3 750 684</b>	<b>4 066 294</b>
		<b>Trimestriële lonen (2)</b>			<b>6 509 034</b>	
311	- Vervaardiging van elektromotoren en van elektrische generatoren en transformatoren	Aantal arbeiders	2 177	2 191	2 194	2 223
		Aantal bedienden	1 787	1 784	1 750	1 857
		Totaal	3 964	3 975	3 944	4 080
		Aantal uren (1)	279 012	496 906	521 689	576 535
		Trimestriële lonen (2)			1 110 238	
312	- Vervaardiging van schakel- en verdeelinrichtingen	Aantal arbeiders	5 152	5 193	5 255	5 319
		Aantal bedienden	2 284	2 301	2 306	2 321
		Totaal	7 436	7 494	7 561	7 640
		Aantal uren (1)	767 652	925 266	1 020 739	1 102 841
		Trimestriële lonen (2)			1 747 253	
313	- Vervaardiging van geïsoleerde kabels en draad	Aantal arbeiders	1 701	1 721	1 709	1 692
		Aantal bedienden	563	568	567	575
		Totaal	2 264	2 289	2 276	2 267
		Aantal uren (1)	144 072	257 623	312 104	320 662
		Trimestriële lonen (2)			508 307	
314	- Vervaardiging van accumulatoren en elektrische batterijen	Aantal arbeiders	1 565	1 561	1 549	1 539
		Aantal bedienden	397	398	400	401
		Totaal	1 962	1 959	1 949	1 940
		Aantal uren (1)	130 480	221 956	243 640	264 859
		Trimestriële lonen (2)			441 923	
315	- Vervaardiging van elektrische lampen en verlichtingsapparaten	Aantal arbeiders	3 984	4 042	4 017	4 021
		Aantal bedienden	1 567	1 587	1 579	1 570
		Totaal	5 551	5 629	5 596	5 591
		Aantal uren (1)	438 255	545 030	711 204	822 984
		Trimestriële lonen (2)			1 023 877	
316	- Vervaardiging van elektrische benodigdheden	Aantal arbeiders	4 433	4 392	4 491	4 262
		Aantal bedienden	2 626	2 631	2 611	2 550
		Totaal	7 059	7 023	7 102	6 812
		Aantal uren (1)	693 126	731 979	941 308	978 413
		Trimestriële lonen (2)			1 677 436	
32	<b>Vervaardiging van audio-, video- en telecommunicatieapparatuur</b>	<b>Aantal arbeiders</b>	<b>6 967</b>	<b>6 959</b>	<b>7 061</b>	<b>7 050</b>
		<b>Aantal bedienden</b>	<b>7 833</b>	<b>7 915</b>	<b>8 135</b>	<b>8 002</b>
		<b>Totaal</b>	<b>14 800</b>	<b>14 874</b>	<b>15 196</b>	<b>15 052</b>
		<b>Aantal uren (1)</b>	<b>881 766</b>	<b>1 763 786</b>	<b>2 141 839</b>	<b>2 160 204</b>
		<b>Trimestriële lonen (2)</b>			<b>4 601 190</b>	
321	- Vervaardiging van elektronische onderdelen	Aantal arbeiders	2 590	2 608	2 626	2 693
		Aantal bedienden	1 511	1 538	1 592	1 631
		Totaal	4 101	4 146	4 218	4 324
		Aantal uren (1)	372 763	444 622	573 012	598 255
		Trimestriële lonen (2)			1 076 624	
322	- Vervaardiging van zend- en transmissieapparatuur	Aantal arbeiders	1 935	1 945	1 983	1 870
		Aantal bedienden	4 291	4 326	4 457	4 275
		Totaal	6 226	6 271	6 440	6 145
		Aantal uren (1)	140 049	883 669	922 446	930 934
		Trimestriële lonen (2)			2 344 518	
323	- Vervaardiging van audio- en videoapparatuur	Aantal arbeiders	2 442	2 406	2 452	2 487
		Aantal bedienden	2 031	2 051	2 086	2 096
		Totaal	4 473	4 457	4 538	4 583
		Aantal uren (1)	368 954	435 495	646 381	631 015
		Trimestriële lonen (2)			1 180 048	
32A	- Vervaardiging van audio-, video- en telecommunicatieapparatuur (32.A = 32.2 + 32.3)	Aantal arbeiders	4 377	4 351	4 435	4 357
		Aantal bedienden	6 322	6 377	6 543	6 371
		Totaal	10 699	10 728	10 978	10 728
		Aantal uren (1)	509 003	1 319 164	1 568 827	1 561 949
		Trimestriële lonen (2)			3 524 566	

(1) Tot december 1998 uren-arbeiders, vanaf januari 1999 uren gepresteerd door de werknemers (bedienden en arbeiders).

(2) Brutolonen en -weden van de werknemers tewerkgesteld in de industriële afdelingen (in duizend BEF).

## cijfers) - vervolg

		2000	2001					NACE
November	December		Januari	Februari	Maart	April	Mei	Code
19 241	19 259	18 797	19 046	19 204	19 286	19 104	19 167	31
9 211	9 216	9 208	9 270	9 198	9 166	9 317	9 405	
28 452	28 475	28 005	28 316	28 402	28 452	28 421	28 572	
3 680 657	3 036 014	3 562 827	3 933 653	3 738 077	4 075 179	3 548 322	3 724 350	
	8 640 019	29 838 654			7 423 032			
2 208	2 210	2 223	2 212	2 216	2 224	2 228	2 248	311
1 784	1 809	1 822	1 847	1 832	1 785	1 866	1 919	
3 992	4 019	4 046	4 059	4 048	4 009	4 094	4 167	
525 560	405 527	504 202	565 655	519 148	563 441	515 764	550 359	
	1 399 950	4 974 996			1 209 729			
5 346	5 364	5 062	5 317	5 381	5 424	5 377	5 372	312
2 342	2 332	2 278	2 329	2 360	2 353	2 464	2 469	
7 688	7 696	7 341	7 646	7 741	7 777	7 841	7 841	
1 024 660	799 798	961 732	1 112 355	1 035 497	1 136 701	989 177	1 050 794	
	2 272 259	7 820 916			1 928 904			
1 721	1 719	1 696	1 712	1 715	1 710	1 699	1 695	313
574	570	565	579	576	578	577	576	
2 295	2 289	2 262	2 291	2 291	2 288	2 276	2 271	
306 057	251 276	291 087	309 219	291 034	333 965	275 401	270 586	
	640 798	2 350 440			603 846			
1 532	1 518	1 546	1 354	1 343	1 335	1 323	1 314	314
402	399	396	364	363	360	352	350	
1 934	1 917	1 942	1 718	1 706	1 695	1 675	1 664	
242 000	165 373	225 751	229 439	198 820	206 673	187 663	181 432	
	559 394	2 016 298			461 347			
4 059	4 128	3 952	4 043	4 155	4 147	4 135	4 132	315
1 551	1 577	1 572	1 561	1 480	1 488	1 473	1 479	
5 610	5 705	5 524	5 604	5 635	5 635	5 608	5 611	
695 872	711 759	707 711	738 565	751 219	803 004	707 914	724 755	
	1 466 267	5 083 094			1 378 495			
4 375	4 320	4 316	4 408	4 394	4 446	4 342	4 406	316
2 558	2 529	2 572	2 590	2 587	2 602	2 585	2 612	
6 933	6 849	6 888	6 998	6 981	7 048	6 927	7 018	
886 508	702 281	872 342	978 420	942 359	1 031 395	872 403	946 424	
	2 301 351	7 592 910			1 840 711			
7 089	7 030	6 880	7 011	6 901	6 861	6 774	6 714	32
8 052	8 240	7 869	8 019	8 003	8 118	8 216	8 151	
15 141	15 270	14 750	15 030	14 904	14 979	14 990	14 865	
2 069 198	1 742 703	1 915 177	2 140 196	2 026 560	2 228 952	1 947 503	1 908 651	
	5 640 906	19 765 370			4 724 531			
2 708	2 705	2 617	2 795	2 766	2 784	2 779	2 755	321
1 589	1 572	1 504	1 550	1 533	1 533	1 539	1 537	
4 297	4 277	4 122	4 345	4 299	4 317	4 318	4 292	
562 850	508 500	524 226	614 878	580 399	636 419	565 216	535 442	
	1 520 723	4 805 741			1 279 085			
1 865	1 916	1 876	1 828	1 781	1 762	1 727	1 693	322
4 324	4 516	4 340	4 239	4 233	4 330	4 380	4 329	
6 189	6 432	6 217	6 067	6 014	6 092	6 107	6 022	
904 379	703 157	822 514	937 726	841 827	904 332	847 974	840 010	
	2 665 320	9 899 382			2 133 091			
2 516	2 409	2 386	2 374	2 340	2 301	2 254	2 252	323
2 139	2 152	2 023	2 152	2 161	2 180	2 223	2 214	
4 655	4 561	4 410	4 526	4 501	4 481	4 477	4 466	
601 969	531 046	568 436	572 854	591 318	673 944	521 587	520 907	
	1 454 863	5 060 247			1 312 355			
4 381	4 325	4 263	4 202	4 121	4 063	3 981	3 945	32A
6 463	6 668	6 364	6 391	6 394	6 510	6 603	6 543	
10 844	10 993	10 627	10 593	10 515	10 573	10 584	10 488	
1 506 348	1 234 203	1 390 951	1 510 580	1 433 145	1 578 276	1 369 561	1 360 917	
	4 120 183	14 959 629			3 445 446			

## Tewerkstelling, uren en lonen volgens de hoofdactiviteit van de vestiging (voorlopige)

NACE		2000				
Code	Omschrijving	Juli	Augustus	September	Oktober	
33	<b>Vervaardiging van medische apparatuur, van precisie- en optische instrumenten en van uurwerken</b>	<b>Aantal arbeiders</b>	<b>3 692</b>	<b>3 739</b>	<b>3 681</b>	<b>3 828</b>
		<b>Aantal bedienden</b>	<b>3 165</b>	<b>3 247</b>	<b>3 210</b>	<b>3 225</b>
		<b>Totaal</b>	<b>6 857</b>	<b>6 986</b>	<b>6 891</b>	<b>7 053</b>
		<b>Aantal uren (1)</b>	<b>644 659</b>	<b>839 458</b>	<b>946 238</b>	<b>1 030 276</b>
		<b>Trimestriële lonen (2)</b>			<b>1 637 948</b>	
331	- Vervaardiging van medische apparatuur en instrumenten en van orthopedische artikelen	Aantal arbeiders	1 237	1 255	1 266	1 285
		Aantal bedienden	650	657	670	677
		Totaal	1 887	1 912	1 936	1 962
		Aantal uren (1)	166 480	223 702	252 353	272 922
		Trimestriële lonen (2)			402 400	
332	- Vervaardiging van wetenschappelijke en technische instrumenten	Aantal arbeiders	1 977	2 009	1 942	2 080
		Aantal bedienden	1 837	1 893	1 833	1 847
		Totaal	3 814	3 902	3 775	3 927
		Aantal uren (1)	358 565	482 318	534 097	587 345
		Trimestriële lonen (2)			960 199	
333	- Vervaardiging van controleapparatuur van industriële processen	Aantal arbeiders	132	130	127	122
		Aantal bedienden	443	460	468	464
		Totaal	575	590	595	586
		Aantal uren (1)	68 072	71 934	81 768	88 038
		Trimestriële lonen (2)			154 648	
334	- Vervaardiging van optische instrumenten en van foto- en filmapparatuur	Aantal arbeiders	258	258	260	253
		Aantal bedienden	212	215	217	215
		Totaal	470	473	477	468
		Aantal uren (1)	43 813	49 472	63 927	66 874
		Trimestriële lonen (2)			100 434	
335	- Vervaardiging van uurwerken	Aantal arbeiders	88	87	86	88
		Aantal bedienden	23	22	22	22
		Totaal	111	109	108	110
		Aantal uren (1)	7 729	12 032	14 093	15 097
		Trimestriële lonen (2)			20 267	
34	<b>Vervaardiging en assemblage van auto's, aanhangwagens en opleggers</b>	<b>Aantal arbeiders</b>	<b>43 446</b>	<b>43 615</b>	<b>43 824</b>	<b>44 370</b>
		<b>Aantal bedienden</b>	<b>6 481</b>	<b>6 449</b>	<b>6 441</b>	<b>6 453</b>
		<b>Totaal</b>	<b>49 927</b>	<b>50 064</b>	<b>50 265</b>	<b>50 823</b>
		<b>Aantal uren (1)</b>	<b>4 660 070</b>	<b>4 917 783</b>	<b>6 457 258</b>	<b>7 051 730</b>
		<b>Trimestriële lonen (2)</b>			<b>11 107 022</b>	
341	- Vervaardiging en assemblage van auto's	Aantal arbeiders	30 979	31 031	31 011	31 555
		Aantal bedienden	3 685	3 668	3 659	3 659
		Totaal	34 664	34 699	34 670	35 214
		Aantal uren (1)	3 310 791	3 280 976	4 374 621	4 836 361
		Trimestriële lonen (2)			7 986 794	
342	- Vervaardiging van carrosserieën, aanhangwagens en caravans	Aantal arbeiders	5 510	5 594	5 672	5 678
		Aantal bedienden	1 062	1 060	1 069	1 070
		Totaal	6 572	6 654	6 741	6 748
		Aantal uren (1)	429 856	753 053	900 244	944 327
		Trimestriële lonen (2)			1 249 587	
343	- Vervaardiging van onderdelen en accessoires voor auto's	Aantal arbeiders	6 957	6 990	7 141	7 137
		Aantal bedienden	1 734	1 721	1 713	1 724
		Totaal	8 691	8 711	8 854	8 861
		Aantal uren (1)	919 423	883 754	1 182 393	1 271 042
		Trimestriële lonen (2)			1 870 641	
35	<b>Vervaardiging van overige transportmiddelen</b>	<b>Aantal arbeiders</b>	<b>5 308</b>	<b>5 316</b>	<b>5 189</b>	<b>5 207</b>
		<b>Aantal bedienden</b>	<b>4 620</b>	<b>4 609</b>	<b>4 564</b>	<b>4 583</b>
		<b>Totaal</b>	<b>9 928</b>	<b>9 925</b>	<b>9 753</b>	<b>9 790</b>
		<b>Aantal uren (1)</b>	<b>791 361</b>	<b>1 094 839</b>	<b>1 185 976</b>	<b>1 283 215</b>
		<b>Trimestriële lonen (2)</b>			<b>2 414 073</b>	
353	- Vervaardiging van lucht- en ruimtevaartuigen	Aantal arbeiders	3 007	3 016	3 020	3 012
		Aantal bedienden	3 842	3 829	3 875	3 894
		Totaal	6 849	6 845	6 895	6 906
		Aantal uren (1)	568 127	769 906	816 591	891 715
		Trimestriële lonen (2)			1 866 342	

(1) Tot december 1998 uren-arbeiders, vanaf januari 1999 uren gepresteerd door de werknemers (bedienden en arbeiders).

(2) Brutolonen en -weden van de werknemers tewerkgesteld in de industriële afdelingen (in duizend BEF).

## cijfers) - vervolg

		2000	2001					NACE
November	December		Januari	Februari	Maart	April	Mei	Code
3 857	3 806	3 762	3 953	3 996	3 952	3 921	3 853	33
3 284	3 112	3 144	3 627	3 645	3 637	3 654	3 565	
7 141	6 918	6 906	7 580	7 641	7 589	7 575	7 418	
962 772	744 622	910 633	1 086 139	1 032 742	1 114 414	917 844	1 009 573	
	2 004 787	7 078 512			1 901 339			
1 277	1 258	1 256	1 266	1 271	1 282	1 233	1 232	331
678	672	667	679	677	684	680	677	
1 955	1 930	1 924	1 945	1 948	1 966	1 913	1 909	
259 164	197 914	244 707	269 046	255 090	279 901	245 130	254 584	
	472 248	1 687 452			403 919			
2 121	2 091	2 046	2 232	2 277	2 232	2 264	2 192	332
1 910	1 747	1 846	2 246	2 255	2 241	2 260	2 184	
4 031	3 838	3 893	4 478	4 532	4 473	4 524	4 376	
547 917	415 366	523 463	646 387	622 484	666 448	526 269	603 793	
	1 207 570	4 295 208			1 211 191			
118	116	113	114	114	109	108	113	333
458	461	397	465	475	474	469	464	
576	577	511	579	589	583	577	577	
79 657	66 114	68 962	89 842	81 926	89 636	77 149	81 790	
	166 130	555 627			157 587			
253	252	257	253	247	240	237	237	334
216	210	212	216	217	216	223	218	
469	462	469	469	464	456	460	455	
62 247	54 597	60 930	66 018	60 375	64 579	58 414	58 228	
	134 635	454 413			105 646			
88	89	88	88	87	89	79	79	335
22	22	19	21	21	22	22	22	
110	111	108	109	108	111	101	101	
13 787	10 631	12 570	14 846	12 867	13 850	10 882	11 178	
	24 204	85 812			22 996			
44 416	44 193	43 552	44 532	44 671	44 543	44 152	43 836	34
6 491	6 430	6 462	6 293	6 353	6 311	6 270	6 281	
50 907	50 623	50 014	50 825	51 024	50 854	50 422	50 117	
6 868 986	5 611 237	6 270 221	7 296 131	6 691 305	7 220 371	6 203 124	6 455 815	
	16 689 489	53 034 228			12 965 929			
31 598	31 475	31 068	31 695	31 659	31 531	31 207	30 964	341
3 676	3 630	3 694	3 484	3 517	3 510	3 469	3 459	
35 274	35 105	34 763	35 179	35 176	35 041	34 676	34 423	
4 780 214	3 915 665	4 318 332	5 059 451	4 588 726	4 958 449	4 178 850	4 413 662	
	11 967 040	38 444 738			9 166 233			
5 658	5 633	5 486	5 668	5 638	5 624	5 533	5 517	342
1 078	1 081	1 051	1 082	1 076	1 079	1 070	1 085	
6 736	6 714	6 537	6 750	6 714	6 703	6 603	6 602	
879 325	713 054	817 612	948 723	877 232	957 313	828 827	833 050	
	1 979 518	5 907 947			1 525 811			
7 160	7 085	6 997	7 169	7 374	7 385	7 407	7 350	343
1 737	1 719	1 716	1 727	1 760	1 719	1 728	1 734	
8 897	8 804	8 713	8 896	9 134	9 104	9 135	9 084	
1 209 447	982 518	1 134 276	1 287 957	1 225 347	1 303 748	1 194 271	1 209 103	
	2 742 931	8 681 543			2 273 270			
5 249	5 268	5 239	5 303	5 344	5 347	5 363	5 367	35
4 594	4 575	4 571	4 591	4 588	4 596	4 618	4 623	
9 843	9 843	9 811	9 894	9 932	9 943	9 981	9 990	
1 230 147	1 020 425	1 168 832	1 273 897	1 238 080	1 366 300	1 102 326	1 229 067	
	2 993 178	10 655 747			2 598 760			
3 029	3 045	2 951	3 023	3 035	3 029	3 043	3 053	353
3 907	3 889	3 829	3 908	3 903	3 909	3 923	3 932	
6 936	6 934	6 780	6 931	6 938	6 935	6 966	6 985	
855 436	711 014	802 256	896 320	826 285	893 567	714 912	859 334	
	2 235 176	7 947 684			1 930 555			



## Tewerkstelling, uren en lonen volgens de hoofdactiviteit van de vestiging (voorlopige)

NACE Code	Omschrijving	2000				
		Juli	Augustus	September	Oktober	
354	- Vervaardiging van motorrijwielen en rijwielen	Aantal arbeiders	425	439	455	466
		Aantal bedienden	115	112	116	117
		Totaal	540	551	571	583
		Aantal uren (1)	48 173	50 593	72 245	69 323
		Trimestriële lonen (2)			87 198	
35B	- Verv. van overige transportmiddelen n.e.g., m.i.v. scheepsbouw en rollend materieel (35.B = 35.1 + 35.2 + 35.5)	Aantal arbeiders	1 876	1 861	1 714	1 729
		Aantal bedienden	663	668	573	572
		Totaal	2 539	2 529	2 287	2 301
		Aantal uren (1)	175 061	274 340	297 140	322 177
		Trimestriële lonen (2)			460 533	
36	<b>Vervaardiging van meubels; overige industrie</b>	<b>Aantal arbeiders</b>	<b>17 652</b>	<b>17 679</b>	<b>17 675</b>	<b>17 964</b>
		<b>Aantal bedienden</b>	<b>3 486</b>	<b>3 503</b>	<b>3 517</b>	<b>3 612</b>
		<b>Totaal</b>	<b>21 138</b>	<b>21 182</b>	<b>21 192</b>	<b>21 576</b>
		<b>Aantal uren (1)</b>	<b>1 694 534</b>	<b>2 171 652</b>	<b>2 858 515</b>	<b>2 984 621</b>
		<b>Trimestriële lonen (2)</b>			<b>3 433 403</b>	
361	- Vervaardiging van meubels	Aantal arbeiders	14 322	14 360	14 338	14 639
		Aantal bedienden	2 629	2 639	2 642	2 720
		Totaal	16 951	16 999	16 980	17 359
		Aantal uren (1)	1 299 905	1 874 939	2 308 963	2 456 428
		Trimestriële lonen (2)			2 808 595	
362	- Bewerking van edelstenen en vervaardiging van juwelen	Aantal arbeiders	1 890	1 877	1 885	1 862
		Aantal bedienden	409	409	410	416
		Totaal	2 299	2 286	2 295	2 278
		Aantal uren (1)	238 002	99 971	308 584	275 106
		Trimestriële lonen (2)			293 985	
363	- Vervaardiging van muziekinstrumenten	Aantal arbeiders	##	##	##	##
		Aantal bedienden	##	##	##	##
		Totaal	31	31	32	34
		Aantal uren (1)	2 644	3 192	4 105	4 602
		Trimestriële lonen (2)			4 033	
364	- Vervaardiging van sportartikelen	Aantal arbeiders	108	106	105	102
		Aantal bedienden	24	25	26	24
		Totaal	132	131	131	126
		Aantal uren (1)	11 501	14 062	17 193	18 487
		Trimestriële lonen (2)			19 502	
365	- Vervaardiging van spellen en speelgoed	Aantal arbeiders	460	462	465	470
		Aantal bedienden	159	162	167	176
		Totaal	619	624	632	646
		Aantal uren (1)	50 620	59 716	75 969	76 424
		Trimestriële lonen (2)			120 041	
366	- Overige industrie	Aantal arbeiders	##	##	##	##
		Aantal bedienden	##	##	##	##
		Totaal	1 106	1 111	1 122	1 133
		Aantal uren (1)	91 862	119 772	143 701	153 574
		Trimestriële lonen (2)			187 247	
36A	- Overige industrie, m.i.v. de vervaardiging van muziekinstrumenten (36.A = 36.3 + 36.6)	Aantal arbeiders	872	874	882	891
		Aantal bedienden	265	268	272	276
		Totaal	1 137	1 142	1 154	1 167
		Aantal uren (1)	94 506	122 964	147 806	158 176
		Trimestriële lonen (2)			191 280	
<b>Totaal</b>		<b>Aantal arbeiders</b>	<b>379 730</b>	<b>380 821</b>	<b>381 502</b>	<b>382 738</b>
		<b>Aantal bedienden</b>	<b>164 174</b>	<b>164 692</b>	<b>165 317</b>	<b>165 770</b>
		<b>Totaal</b>	<b>543 904</b>	<b>545 513</b>	<b>546 819</b>	<b>548 508</b>
		<b>Aantal uren (1)</b>	<b>49 469 604</b>	<b>61 855 792</b>	<b>72 591 453</b>	<b>76 845 327</b>
		<b>Trimestriële lonen (2)</b>			<b>124 905 088</b>	

(1) Tot december 1998 uren-arbeiders, vanaf januari 1999 uren gepresteerd door de werknemers (bedienden en arbeiders).

(2) Brutolonen en -weden van de werknemers tewerkgesteld in de industriële afdelingen (in duizend BEF).

## cijfers) - vervolg en einde

		2000	2001					NACE
November	December		Januari	Februari	Maart	April	Mei	Code
466	465	<b>440</b>	466	467	460	460	451	354
117	116	<b>112</b>	113	114	114	116	113	
583	581	<b>552</b>	579	581	574	576	564	
62 695	58 563	<b>66 095</b>	74 375	74 124	80 344	71 022	75 275	
	132 969	<b>424 163</b>			107 358			
1 754	1 758	<b>1 848</b>	1 814	1 842	1 858	1 860	1 863	35B
570	570	<b>629</b>	570	571	576	579	578	
2 324	2 328	<b>2 478</b>	2 384	2 413	2 434	2 439	2 441	
312 016	250 848	<b>300 480</b>	303 202	337 671	392 389	316 392	294 458	
	625 033	<b>2 283 900</b>			560 847			
<b>17 923</b>	<b>17 863</b>	<b>17 777</b>	<b>17 755</b>	<b>17 764</b>	<b>17 759</b>	<b>17 802</b>	<b>17 784</b>	36
<b>3 610</b>	<b>3 602</b>	<b>3 517</b>	<b>3 588</b>	<b>3 563</b>	<b>3 566</b>	<b>3 596</b>	<b>3 603</b>	
<b>21 533</b>	<b>21 465</b>	<b>21 294</b>	<b>21 343</b>	<b>21 327</b>	<b>21 325</b>	<b>21 398</b>	<b>21 387</b>	
<b>2 828 173</b>	<b>2 228 701</b>	<b>2 639 341</b>	<b>2 878 375</b>	<b>2 720 724</b>	<b>2 967 657</b>	<b>2 494 893</b>	<b>2 730 307</b>	
	<b>4 387 017</b>	<b>15 790 746</b>			<b>4 073 903</b>			
14 593	14 526	<b>14 432</b>	14 494	14 499	14 517	14 545	14 506	361
2 707	2 703	<b>2 652</b>	2 707	2 692	2 703	2 724	2 732	
17 300	17 229	<b>17 084</b>	17 201	17 191	17 220	17 269	17 238	
2 325 209	1 794 579	<b>2 159 268</b>	2 386 622	2 238 508	2 431 193	2 088 289	2 269 936	
	3 574 720	<b>12 921 440</b>			3 337 561			
1 866	1 861	<b>1 901</b>	1 798	1 809	1 780	1 782	1 790	362
424	416	<b>412</b>	402	400	398	398	393	
2 290	2 277	<b>2 313</b>	2 200	2 209	2 178	2 180	2 183	
264 937	241 210	<b>252 709</b>	244 777	252 949	285 125	185 784	223 850	
	391 073	<b>1 375 937</b>			330 129			
<b>##</b>	<b>##</b>	<b>##</b>	<b>##</b>	<b>##</b>	<b>##</b>	<b>##</b>	<b>##</b>	363
<b>##</b>	<b>##</b>	<b>##</b>	<b>##</b>	<b>##</b>	<b>##</b>	<b>##</b>	<b>##</b>	
33	33	<b>32</b>	34	34	34	34	32	
3 933	2 677	<b>3 870</b>	4 590	4 415	4 404	3 731	4 126	
	5 098	<b>19 161</b>			5 224			
107	105	<b>105</b>	107	106	106	104	100	364
23	23	<b>24</b>	24	24	25	25	25	
130	128	<b>130</b>	131	130	131	129	125	
16 678	11 652	<b>16 331</b>	18 110	17 216	18 251	14 748	16 139	
	22 835	<b>87 588</b>			22 517			
474	488	<b>458</b>	483	489	491	494	495	365
179	182	<b>163</b>	182	181	172	174	173	
653	670	<b>621</b>	665	670	663	668	668	
71 852	63 748	<b>72 549</b>	77 899	74 252	81 678	69 138	69 991	
	170 905	<b>570 763</b>			157 190			
<b>##</b>	<b>##</b>	<b>##</b>	<b>##</b>	<b>##</b>	<b>##</b>	<b>##</b>	<b>##</b>	366
<b>##</b>	<b>##</b>	<b>##</b>	<b>##</b>	<b>##</b>	<b>##</b>	<b>##</b>	<b>##</b>	
1 127	1 128	<b>1 112</b>	1 112	1 093	1 099	1 118	1 141	
145 564	114 835	<b>134 611</b>	146 377	133 384	147 006	133 203	146 265	
	222 386	<b>815 857</b>			221 282			
883	883	<b>879</b>	873	861	865	877	893	36A
277	278	<b>264</b>	273	266	268	275	280	
1 160	1 161	<b>1 144</b>	1 146	1 127	1 133	1 152	1 173	
149 497	117 512	<b>138 481</b>	150 967	137 799	151 410	136 934	150 391	
	227 484	<b>835 018</b>			226 506			
<b>382 962</b>	<b>381 819</b>	<b>379 832</b>	<b>382 035</b>	<b>381 975</b>	<b>381 268</b>	<b>379 767</b>	<b>378 977</b>	
<b>166 017</b>	<b>165 779</b>	<b>164 311</b>	<b>166 587</b>	<b>166 819</b>	<b>166 860</b>	<b>166 970</b>	<b>167 153</b>	
<b>548 979</b>	<b>547 598</b>	<b>544 143</b>	<b>548 622</b>	<b>548 794</b>	<b>548 128</b>	<b>546 737</b>	<b>546 130</b>	
<b>72 163 682</b>	<b>59 768 472</b>	<b>69 076 249</b>	<b>76 157 169</b>	<b>71 318 540</b>	<b>77 302 197</b>	<b>67 901 391</b>	<b>71 356 302</b>	
	<b>165 625 593</b>	<b>567 746 997</b>			<b>141 309 618</b>			

### Waarde van de bestellingen voor bepaalde bedrijfstakken volgens

NACE code	Activiteit	Bestelling	2000			
			Juli	Augustus	September	Oktober
17	Vervaardiging van textiel m.u.v. textielveredeling	Totaal	14 229	13 938	19 068	19 864
		Waarvan voor het buitenland	11 443	10 678	15 090	15 551
18	Vervaardiging van kleding en bontnijverheid	Totaal	1 579	2 245	2 213	1 676
		Waarvan voor het buitenland	816	981	1 024	796
21	Papier- en kartonnijverheid	Totaal	11 943	12 054	13 309	13 454
		Waarvan voor het buitenland	8 206	7 959	8 809	8 573
24	Chemische nijverheid	Totaal	80 705	84 463	91 820	90 777
		Waarvan voor het buitenland	63 061	63 786	70 699	69 430
27	Metallurgie	Totaal	15 764	16 668	19 688	21 590
		Waarvan voor het buitenland	13 262	12 777	15 720	17 148
28	Vervaardiging van producten van metaal m.u.v. oppervlaktebehandeling en bekleding van metaal	Totaal	13 732	19 474	20 245	20 730
		Waarvan voor het buitenland	5 496	8 910	8 279	8 241
29	Vervaardiging van machines, apparaten en werktuigen	Totaal	19 577	21 073	25 034	28 061
		Waarvan voor het buitenland	14 331	15 429	18 199	21 169
30	Vervaardiging van kantoor­machines en computers	Totaal	1 559	2 161	2 931	2 097
		Waarvan voor het buitenland	1 212	1 465	2 210	1 481
31	Vervaardiging van elektrische machines en apparaten	Totaal	12 695	14 954	15 427	18 539
		Waarvan voor het buitenland	8 233	9 296	9 827	12 237
32	Vervaardiging van audio-, video- en telecommunicatieapparatuur	Totaal	10 704	16 389	13 008	18 681
		Waarvan voor het buitenland	9 382	13 936	11 528	16 269
33	Vervaardiging van medische apparatuur, van precisie- en optische instrumenten en van uurwerken	Totaal	2 767	2 649	2 540	4 046
		Waarvan voor het buitenland	1 517	1 487	1 318	2 644
34	Vervaardiging en assemblage van auto's, aanhangwagens en opleggers	Totaal	43 313	35 897	40 919	45 133
		Waarvan voor het buitenland	39 213	32 360	36 133	40 044
35	Vervaardiging van overige transportmiddelen	Totaal	2 807	6 685	4 155	4 650
		Waarvan voor het buitenland	1 553	5 345	2 797	3 001

---

**de hoofdactiviteit van de vestiging (voorlopige cijfers in miljoenen BEF)**


---

November	December	2000	2001		Maart	April	Mei	NACE code
			Januari	Februari				
18 399	15 388	<b>209 070</b>	17 649	17 701	18 927	17 460	17 010	17
14 499	12 186	<b>163 465</b>	13 972	14 039	14 966	13 478	12 663	
1 395	1 322	<b>22 720</b>	1 691	2 316	2 193	1 463	1 401	18
647	620	<b>10 161</b>	624	1 129	1 110	692	656	
13 250	11 105	<b>157 383</b>	13 764	13 565	13 961	13 133	13 498	21
8 698	7 327	<b>105 695</b>	8 752	8 912	9 253	8 782	8 860	
88 397	81 067	<b>1 053 738</b>	91 499	89 900	94 367	88 264	90 049	24
68 941	61 754	<b>812 801</b>	70 595	66 708	74 131	67 746	67 948	
19 806	17 464	<b>222 980</b>	19 028	18 685	20 109	17 089	19 204	27
15 885	14 524	<b>176 933</b>	15 003	15 014	15 816	13 652	15 318	
19 285	19 421	<b>230 877</b>	19 937	18 172	20 474	17 827	19 086	28
8 117	7 502	<b>94 987</b>	8 493	7 292	8 351	7 249	7 099	
25 483	27 017	<b>302 307</b>	27 118	26 434	28 059	24 504	24 530	29
18 723	18 745	<b>222 211</b>	19 966	19 704	20 673	18 216	17 394	
2 287	2 182	<b>27 445</b>	1 755	2 071	2 914	1 760	1 348	30
1 693	1 615	<b>20 121</b>	841	1 179	1 852	1 053	878	
16 999	16 510	<b>185 376</b>	15 439	15 737	14 770	14 085	14 430	31
10 961	10 038	<b>115 168</b>	9 464	9 225	8 979	8 265	9 384	
11 823	15 425	<b>157 049</b>	12 652	13 602	17 002	13 062	12 822	32
10 329	12 737	<b>134 452</b>	10 695	12 333	14 477	11 040	10 384	
3 310	3 278	<b>35 657</b>	3 670	2 968	3 264	2 773	2 940	33
1 934	1 584	<b>19 882</b>	1 725	1 479	1 573	1 307	1 692	
53 867	48 095	<b>565 100</b>	60 641	64 129	72 739	51 438	58 920	34
48 369	42 747	<b>504 664</b>	52 686	55 654	65 071	45 660	52 241	
4 664	4 105	<b>54 212</b>	5 519	9 403	4 933	3 645	4 455	35
2 910	2 784	<b>36 362</b>	3 692	8 138	3 395	1 998	2 875	

## Maandstatistiek van de industriële productie - PRODCOM

---

### Inleiding

---

1 januari 1994 betekent een keerpunt in de opstelling van maandstatistieken van de industriële productie. Tot 1993 bestond voor de meeste sectoren een specifieke maandstatistiek. De gebruikte goederennomenclatuur was een empirisch ontworpen productenlijst per bedrijfstak.

Sinds het tot stand komen van de interne markt op 1 januari '93 is de behoefte aan internationaal vergelijkbare resultaten toegenomen. Men wil de gegevens over productie kunnen koppelen aan die over de buitenlandse handel. Dit leidde tot de PRODCOM-enquête.

De meeste industriële ondernemingen met 10 of meer personeelsleden of met een jaaromzet van 100 miljoen BEF, en sommige andere ondernemingen met een industriële nevenactiviteit waar tenminste 20 personen werken, zijn onderworpen aan Prodcum.

Om uiteenlopende redenen worden de statistieken van enkele sectoren (energie, recuperatie, waterdistributie, slachthuizen, zuivel, ijzer en staal) nog ingezameld volgens het oude systeem.

De nieuwe nomenclatuur voor de productiestatistieken, de Prodcum-lijst, bevat ongeveer 5.700 industriële producten, hoofdzakelijk goederen, maar ook een aantal industriële diensten. Elke rubriek van de Prodcum-lijst wordt aangeduid door een code van acht cijfers. De eerste zes cijfers komen overeen met de statistische classificatie van producten, gekoppeld aan de economische activiteiten (CPA). Bovendien bestaan de rubrieken van de Prodcum-lijst uit artikelen of groepen artikelen van de gecombineerde nomenclatuur.

Er wordt geënuquêteerd op het niveau van de lokale eenheid. Indien in één lokale eenheid meerdere activiteiten worden uitgeoefend, vult men één aangifte in per activiteit, t.t.z. per afdeling (2 cijfers) van de NACE-rev. 1. Naast gegevens betreffende de waarde van de productie volgens de hoofdactiviteit, zijn er ook gegevens betreffende tewerkstelling en arbeidsvolume (Prodcum publicatie «Productiewaarde en tewerkstelling volgens de hoofdactiviteit»).

Opmerking : Bepaalde producten komen in de publicatie niet voor op het niveau van acht cijfers van de Prodcum lijst. Dit is te wijten aan de vertrouwelijkheid van sommige gegevens. De waarde van de productie van deze "vertrouwelijke" producten is opgenomen in een minder gedetailleerde code.

De resultaten zijn nog voorlopig, omdat er nog steeds een kleine non-respons is.

**Leveringen (1) in waarde en in hoeveelheid volgens de CPA en de Prodcop-lijst  
(voorlopige cijfers)**

Code (2)	Omschrijving	Eenheid	2001			
			Januari	Februari	Maart	April
14	<b>ANDERE DELFSTOFFEN</b>	x 1000 BEF kg	<b>1 941 971</b> <b>4 339 510 634</b>	<b>2 126 542</b> <b>4 764 354 642</b>	<b>2 643 376</b> <b>5 674 411 196</b>	<b>2 504 180</b> <b>5 244 672 930</b>
	<b>WAARVAN:</b>					
141	- STEEN VOOR DE BOUW	x 1000 BEF kg	547 860 892 236 660	569 834 829 532 519	640 227 972 058 424	597 002 895 502 904
	<b>WAARVAN:</b>					
14111150	-- Kalksteen voor het bouwbedrijf, albast	x 1000 BEF kg	116 244 82 083 931	169 777 123 116 543	170 163 136 798 537	189 492 127 571 360
14111253	-- Zandsteen, onbewerkt of enkel kantrecht behouwen	x 1000 BEF kg	1 389 15 989 820	2 879 13 984 250	2 266 6 504 169	3 480 8 410 362
1412	-- Kalksteen, gips en krijt	x 1000 BEF kg	426 113 793 741 763	391 516 691 638 703	461 643 828 050 738	396 597 758 705 290
141210	--- Kalksteen en gips	x 1000 BEF kg	113 951 413 140 247	109 771 360 461 268	126 199 457 163 420	115 383 441 356 590
141220	--- Krijt en dolomiet	x 1000 BEF kg	312 162 380 601 516	281 745 331 177 435	335 444 370 887 318	281 214 317 348 700
142	- ZAND EN KLEI	x 1000 BEF kg	977 053 3 343 615 414	1 131 093 3 828 577 402	1 530 386 4 579 344 077	1 455 894 4 232 099 827
	<b>WAARVAN:</b>					
142112	-- Korrels, scherven, splinters en poeder van steen; keien, grint, steenslag waarvan:	x 1000 BEF kg	625 935 2 568 400 554	770 048 2 966 698 582	1 049 499 3 524 423 647	994 075 3 274 063 672
14211230	--- Steenslag voor de vervaardiging van beton, voor de wegenbouw en voor ander gebruik in de bouw	x 1000 BEF kg	503 188 2 105 254 560	632 247 2 474 071 889	893 898 2 987 472 617	806 904 2 621 966 582
142113	-- Macadam; teermacadam	x 1000 BEF kg	23 997 20 526 490	48 923 41 130 294	89 842 80 284 720	138 008 115 408 880
14301	- MINERALEN VOOR DE CHEMISCHE EN KUNSTMESTINDUSTRIE	x 1000 BEF kg	249 068 48 374 180	269 951 55 370 132	312 689 71 037 707	299 702 65 045 491
	<b>WAARVAN:</b>					
14301390	-- Andere minerale stoffen, n.e.g.	x 1000 BEF kg	113 592 31 046 207	162 717 44 887 005	213 434 59 909 468	205 435 55 257 566
15	<b>VOEDINGSMIDDELEN EN DRANKEN (4)</b>	x 1000 BEF -	<b>55 675 086</b>	<b>52 711 946</b>	<b>59 964 499</b>	<b>55 114 862</b>
151	- VLEES EN VLEESPRODUKTEN (5)	x 1000 BEF -	10 715 914	10 111 286	12 065 306	11 234 593
	<b>WAARVAN:</b>					
1511	-- Vers en geconserveerd vlees (behalve van gevogelte) (5)	x 1000 BEF -	3 714 693	3 604 177	4 500 942	4 091 999
	<b>WAARVAN:</b>					
15111	--- Vlees en eetbare slachtafvallen van runderen, varkens, schapen, geiten, paarden en ezels (5) waarvan:	x 1000 BEF kg	3 469 564 38 861 064	3 394 706 36 471 025	4 280 711 43 013 381	3 875 796 36 872 430
151111	---- Vlees van runderen, vers of gekoeld (5)	x 1000 BEF kg	703 331 3 480 113	615 427 3 016 977	683 820 3 281 894	753 578 3 496 262
15111140	----- Vers of gekoeld rundvlees (hele dieren, halve dieren, voorvoeten en achtervoeten) (5)	x 1000 BEF kg	39 546 225 015	17 817 118 028	21 329 142 398	29 192 173 770
15111190	----- Rundvlees, ander, vers of gekoeld (5)	x 1000 BEF kg	663 785 3 255 098	597 610 2 898 949	662 491 3 139 496	724 386 3 322 492
151113	---- Vlees van varkens, vers of gekoeld (5)	x 1000 BEF kg	2 241 839 27 915 846	2 238 823 25 825 915	2 919 053 30 227 875	2 617 942 26 867 668

(1) Leveringen m.i.v. aan het buitenland geleverd maakloonwerk.

(2) Statistische classering van producten gekoppeld aan activiteiten - CPA (2-6 cijfers); Prodcop-lijst (8 cijfers).

(4) M.u.v. slachterijen en melkerijen.

(5) M.u.v. slachterijen.

**Leveringen (1) in waarde en in hoeveelheid volgens de CPA en de Prodcom-lijst  
(voorlopige cijfers) - vervolg**

Code (2)	Omschrijving	Eenheid	2001			
			Januari	Februari	Maart	April
15111330	----- Verse of gekoelde varkens, hele en halve dieren (5)	x 1000 BEF kg	289 962 3 928 308	304 500 3 599 702	413 841 4 426 263	326 509 3 445 838
15111350	----- Verse of gekoelde varkenshammen, -schouders en delen daarvan (5)	x 1000 BEF kg	338 217 3 758 341	345 248 3 465 886	436 210 3 875 052	427 983 3 800 790
15111390	----- Vers of gekoeld varkensvlees, n.e.g. (5)	x 1000 BEF kg	1 613 660 20 229 197	1 589 075 18 760 327	2 069 002 21 926 560	1 863 450 19 621 040
151114	----- Vlees van varkens, bevroren (5)	x 1000 BEF kg	290 796 4 290 967	338 228 4 486 387	443 186 5 798 238	289 676 3 737 674
15111600	----- Bevroren lams- of schapevlees (5)	x 1000 BEF kg	2 400 11 397	2 801 10 604	3 461 13 656	3 953 14 867
15111800	----- Vlees van paarden, ezels, muilieren of muilezels, vers, gekoeld of bevroren (5)	x 1000 BEF kg	116 217 631 419	88 946 432 349	106 319 588 328	102 221 561 341
15111900	----- Eetbare slachtafvallen, enz., vers, gekoeld of bevroren (5)	x 1000 BEF kg	57 913 2 197 288	55 202 2 416 553	64 058 2 779 836	48 809 1 879 801
15112	--- Huidwol en ongelooide huiden en vellen van runderen of paardachtigen (5)	x 1000 BEF -	11 662	7 378	12 565	7 992
151130	--- Runder-, schape-, geite- en varkensvet en vet van gevogelte (5) waarvan:	x 1000 BEF kg	49 300 3 090 571	42 362 3 206 455	43 815 3 241 258	38 736 2 671 839
15113030	--- Vet van varkens en pluimvee, vers, gekoeld, bevroren, gezouten, enz., of gerookt (5)	x 1000 BEF kg	7 920 496 950	6 464 468 248	14 138 740 989	5 575 392 031
151140	--- Ruwe afvallen, niet geschikt voor menselijke consumptie (5)	x 1000 BEF kg	184 167 8 253 388	159 731 7 174 550	163 851 6 862 825	169 475 6 839 762
15114030	--- Darmen, blazen en magen van dieren, andere dan die van vissen, in hun geheel of in stukken (5)	x 1000 BEF kg	47 041 949 028	38 277 958 065	57 009 1 424 902	49 288 1 143 819
15114090	--- Andere afvalproducten, niet geschikt voor menselijke consumptie (5)	x 1000 BEF kg	137 126 7 304 360	121 454 6 216 485	106 842 5 437 923	120 187 5 695 943
1512	<b>-- Vers en geconserveerd vlees van gevogelte</b> waarvan:	x 1000 BEF kg	<b>2 562 631</b> <b>45 609 058</b>	<b>2 408 484</b> <b>45 985 130</b>	<b>2 841 346</b> <b>54 330 743</b>	<b>2 680 691</b> <b>44 430 713</b>
151211	--- Vlees en eetbare slachtafvallen van pluimvee, vers of gekoeld waarvan:	x 1000 BEF kg	2 000 995 34 964 767	1 826 817 34 401 289	2 096 166 38 905 868	2 080 749 34 338 221
15121113	--- Kippen, niet in stukken gesneden, vers of gekoeld	x 1000 BEF kg	380 750 6 065 764	410 577 6 578 502	460 797 7 227 119	445 036 6 743 981
15121153	--- Delen van hanen of kippen, vers of gekoeld	x 1000 BEF kg	1 546 869 22 111 487	1 360 708 19 128 007	1 569 082 23 018 070	1 581 970 20 189 333
15121155	--- Delen van kalkoenen, vers of gekoeld	x 1000 BEF kg	14 073 130 896	8 887 71 145	12 188 99 663	9 960 85 641
15121170	--- Slachtafvallen en levers van pluimvee, vers of gekoeld	x 1000 BEF kg	43 075 6 622 996	30 302 8 588 967	38 809 8 528 449	28 024 7 278 100
151212	--- Vlees en eetbare slachtafvallen van pluimvee, bevroren waarvan:	x 1000 BEF kg	459 862 10 097 681	482 700 11 110 992	634 140 14 840 033	501 456 9 507 974
15121213	--- Kippen, niet in stukken gesneden, bevroren	x 1000 BEF kg	92 299 2 390 711	76 331 1 735 305	90 060 2 020 030	92 309 1 931 881

(1) Leveringen m.i.v. aan het buitenland geleverd maakloonwerk.

(2) Statistische classering van producten gekoppeld aan activiteiten - CPA (2-6 cijfers): Prodcom-lijst (8 cijfers).

(5) M.u.v. slachterijen.

**Leveringen (1) in waarde en in hoeveelheid volgens de CPA en de Prodcom-lijst  
(voorlopige cijfers) - vervolg**

Code (2)	Omschrijving	Eenheid	2001			
			Januari	Februari	Maart	April
15121253	---- Delen van kippen, bevroren	x 1000 BEF kg	303 363 6 021 671	335 719 7 207 299	451 384 10 270 351	352 803 6 609 826
1513	- - Vleeswaren en -conserven	x 1000 BEF -	<b>4 438 590</b>	<b>4 098 625</b>	<b>4 723 018</b>	<b>4 461 903</b>
	<b>waarvan:</b>					
151311	--- Vlees en eetbare slachtafvallen, gezouten, gepekeld, gedroogd of gerookt; meel en poeder van vlees of slachtafval	x 1000 BEF kg	806 491 4 437 149	717 758 3 890 872	833 151 4 173 570	782 430 3 701 751
15131110	---- Hammen en schouders van varkens alsmede delen daarvan, met been, gedroogd, gezouten of gerookt	x 1000 BEF kg	222 925 1 031 681	224 368 1 007 442	263 952 1 100 702	245 053 1 013 457
15131130	---- Buiken van varkens alsmede delen daarvan, gedroogd, gezouten of gerookt	x 1000 BEF kg	222 334 1 590 953	191 978 1 402 975	215 088 1 498 449	184 477 1 223 408
15131150	---- Ander varkensvlees, gedroogd, gezouten of gerookt, n.e.g.	x 1000 BEF kg	293 701 1 585 594	240 805 1 277 028	285 434 1 346 820	286 901 1 256 966
15131170	---- Rundvlees, gedroogd, gezouten of gerookt	x 1000 BEF kg	16 684 47 675	13 953 37 993	15 264 41 909	15 953 45 730
15131190	---- "Ander vlees, n.e.g., gedroogd, gezouten of gerookt; meel en poeder van vlees of slachtafvallen"	x 1000 BEF kg	50 847 181 246	46 654 165 434	53 413 185 690	50 046 162 190
151312	--- Andere bereidingen en conserven, van vlees, slachtafv. of bloed; extr. en sappen van vlees, vis en ongew. dierenwaarvan:	x 1000 BEF kg	3 589 919 25 382 478	3 337 825 22 766 500	3 843 957 25 321 940	3 628 928 23 698 436
15131215	---- Worst en dergelijke producten, excl. leverworst	x 1000 BEF kg	938 305 7 294 521	859 384 6 474 261	920 686 6 784 134	865 988 6 295 873
15131223	---- Bereidingen van levers van ganzen en eenden	x 1000 BEF kg	14 442 59 495	12 532 48 200	14 093 58 996	15 615 62 915
15131225	---- Bereidingen en conserven van lever van andere dieren of pluimvee, behalve eenden of ganzen	x 1000 BEF kg	120 352 836 675	103 831 730 633	122 682 812 400	120 391 818 703
15131233	---- Andere bereidingen van vlees van kalkoenen	x 1000 BEF kg	127 041 617 142	120 818 575 199	139 492 663 784	130 153 594 784
15131235	---- Andere bereidingen van vlees van ander pluimvee	x 1000 BEF kg	694 517 4 327 371	658 573 4 163 534	754 482 4 609 438	709 751 4 893 832
15131243	---- Andere bereidingen van hammen van varkens en van delen daarvan	x 1000 BEF kg	611 329 3 131 979	562 918 2 815 934	707 069 3 292 215	702 882 3 108 437
15131245	---- Andere bereidingen van schouders van varkens en van delen daarvan	x 1000 BEF kg	127 062 1 384 425	131 846 1 454 931	168 251 1 764 032	111 958 1 085 225
15131253	---- Bereidingen van varkensvlees, incl. mengsels, met gew. % vlees of slachtafvallen, spek of vet < 40	x 1000 BEF kg	149 297 1 170 496	140 470 1 140 442	149 392 1 213 036	157 030 1 207 506
15131259	---- Andere bereidingen van varkensvlees, inclusief mengsels, n.e.g., andere	x 1000 BEF kg	451 038 4 098 730	397 288 2 999 586	464 396 3 465 168	435 403 3 035 816
15131260	---- Bereidingen van rundvlees	x 1000 BEF kg	183 746 1 258 162	193 107 1 286 539	213 274 1 403 032	197 990 1 369 215
15131270	---- Extracten en sappen van vlees, vis en ongewervelde waterdieren	x 1000 BEF kg	3 103 36 557	1 828 14 008	1 991 12 540	2 019 18 048
15201	- BEREIDINGEN EN CONSERVEN VAN VIS	x 1000 BEF kg	1 071 785 4 273 686	987 486 4 033 206	1 243 476 4 754 779	1 223 130 4 660 676
	<b>WAARVAN:</b>					

(1) Leveringen m.i.v. aan het buitenland geleverd maakloonwerk.

(2) Statistische classering van producten gekoppeld aan activiteiten - CPA (2-6 cijfers): Prodcom-lijst (8 cijfers).



**Leveringen (1) in waarde en in hoeveelheid volgens de CPA en de Prodcom-lijst  
(voorlopige cijfers) - vervolg**

Code (2)	Omschrijving	Eenheid	2001			
			Januari	Februari	Maart	April
152012	-- Vis, visfilets, ander visvlees en levers, hom en kuit, van vis, bevroren waarvan:	x 1000 BEF kg	<b>149 541</b> <b>518 892</b>	<b>145 705</b> <b>500 137</b>	<b>172 701</b> <b>601 272</b>	<b>185 730</b> <b>637 671</b>
15201270	--- Bevroren visfilets	x 1000 BEF kg	103 632 359 048	93 478 319 023	106 839 389 285	127 012 457 160
152013	-- Vis, gedroogd, gezouten of gepekeld; gerookte vis; vismeel, geschikt voor menselijke consumptiewaarvan:	x 1000 BEF kg	<b>127 683</b> <b>381 668</b>	<b>126 814</b> <b>370 391</b>	<b>146 694</b> <b>431 584</b>	<b>169 052</b> <b>493 249</b>
15201353	--- Gerookte Pacifische zalm, Atlantische zalm en Donauzalm (inclusief filets)	x 1000 BEF kg	80 461 139 369	81 697 144 519	96 329 166 889	113 789 207 712
15201359	--- Gerookte vis (behalve zalm en haring), inclusief filets	x 1000 BEF kg	38 938 175 040	37 783 162 600	44 530 199 652	47 155 201 113
152014	-- Andere bereidingen en conserven van vis; kaviaar waarvan:	x 1000 BEF kg	<b>252 150</b> <b>1 565 171</b>	<b>252 167</b> <b>1 551 629</b>	<b>288 100</b> <b>1 729 952</b>	<b>264 710</b> <b>1 587 513</b>
15201411	--- Bereidingen en conserven van zalm (niet fijngemaakt)	x 1000 BEF kg	11 323 44 926	10 662 46 214	15 009 60 386	14 872 63 707
15201412	--- Bereidingen en conserven van haring (niet fijngemaakt)	x 1000 BEF kg	26 428 210 215	26 423 199 866	33 374 260 198	24 104 176 398
15201419	--- Bereidingen en conserven van andere vissoorten, niet fijngemaakt en geen vissticks	x 1000 BEF kg	50 310 412 415	55 584 449 620	61 024 488 852	56 253 446 048
15201430	--- Andere bereidingen en conserven van vis	x 1000 BEF kg	132 968 684 410	128 379 658 738	142 311 691 633	136 609 704 563
152015	-- Schaaldieren, bevroren; weekdieren en andere ongewervelde waterdieren, bevroren, gedroogd, gezouten of	x 1000 BEF kg	<b>179 713</b> <b>507 976</b>	<b>167 043</b> <b>468 402</b>	<b>198 666</b> <b>491 174</b>	<b>191 613</b> <b>515 269</b>
15201600	-- Schaaldieren, weekdieren enz., bereid of geconserveerd	x 1000 BEF kg	<b>179 865</b> <b>737 282</b>	<b>132 717</b> <b>602 068</b>	<b>218 674</b> <b>850 300</b>	<b>194 334</b> <b>775 720</b>
153	- BEREIDINGEN EN CONSERVEN VAN GROENTEN EN FRUIT	x 1000 BEF -	5 971 317	5 466 164	6 167 476	5 862 907
15311	-- Bereidingen en conserven van aardappelen waarvan:	x 1000 BEF kg	<b>1 966 366</b> <b>81 366 405</b>	<b>1 795 918</b> <b>72 283 446</b>	<b>1 925 070</b> <b>80 199 141</b>	<b>2 009 997</b> <b>82 278 023</b>
15311250	--- Aardappelen, op andere wijze verduurzaamd dan in azijn of azijnzuur, bevroren	x 1000 BEF kg	1 075 317 51 853 873	993 286 48 444 414	1 042 342 51 501 494	1 106 126 52 175 861
15311290	--- Aardappelen, in andere vorm dan van meel, gries of vlokken, verduurzaamd, niet bevroren, o.a. chips	x 1000 BEF kg	738 877 24 812 039	689 172 20 333 206	748 374 24 207 134	771 962 25 846 341
153210	-- Vruchte- en groentesappen waarvan:	x 1000 BEF l	<b>508 027</b> <b>13 873 932</b>	<b>504 780</b> <b>13 737 464</b>	<b>583 165</b> <b>15 616 051</b>	<b>641 755</b> <b>17 860 757</b>
15321015	--- Andere sinaasappelsap, ongegist, zonder toegevoegde alcohol, niet geconcentreerd	x 1000 BEF l	291 763 7 868 966	291 862 8 040 170	355 311 9 556 380	362 636 9 978 406
15321023	--- Ananassap, ongegist, zonder toegevoegde alcohol, niet geconcentreerd	x 1000 BEF l	6 600 226 046	8 179 304 592	7 503 257 623	9 488 344 436
15321024	--- Tomatesap, ongegist, zonder toegevoegde alcohol	x 1000 BEF l	6 155 219 043	6 180 228 509	7 132 272 973	7 945 317 830
15321025	--- Druivesap (inclusief most), ongegist, zonder toegevoegde alcohol, niet geconcentreerd	x 1000 BEF l	9 591 427 507	17 185 689 545	3 934 174 575	15 389 622 023

(1) Leveringen m.i.v. aan het buitenland geleverd maakloonwerk.

(2) Statistische classering van producten gekoppeld aan activiteiten - CPA (2-6 cijfers); Prodcom-lijst (8 cijfers).

**Leveringen (1) in waarde en in hoeveelheid volgens de CPA en de Prodcou-lijst  
(voorlopige cijfers) - vervolg**

Code (2)	Omschrijving	Eenheid	2001			
			Januari	Februari	Maart	April
15321026	--- Appelsap, onegist, zonder toegevoegde alcohol, niet geconcentreerd	x 1000 BEF l	53 015 1 975 358	49 202 1 669 835	61 416 2 190 696	66 134 2 446 663
15321030	--- Mengsels van sappen, onegist, zonder toegevoegde alcohol, niet geconcentreerd	x 1000 BEF l	32 582 1 213 274	30 621 1 037 973	34 540 1 166 181	53 631 1 680 763
1533	<b>-- Bereidingen en conserven van groenten en vruchten n.e.g. waarvan:</b>	x 1000 BEF kg	<b>3 496 924 129 514 850</b>	<b>3 165 466 111 530 410</b>	<b>3 659 241 125 792 552</b>	<b>3 211 155 111 410 467</b>
15331	--- Bereidingen en conserven van groenten (exclusief aardappelen) waarvan:	x 1000 BEF kg	2 553 813 92 579 063	2 343 713 81 632 170	2 786 774 93 154 829	2 433 051 84 179 891
15331100	---- Bevoren groenten	x 1000 BEF kg	2 120 621 78 128 415	1 914 266 68 636 749	2 316 923 78 387 150	2 029 192 71 695 622
153314	---- Groenten, op andere wijze verduurzaamd dan in azijn of azijnzuur waarvan:	x 1000 BEF kg	393 265 13 230 741	406 896 12 607 648	433 007 13 935 829	370 210 11 856 221
15331440	---- - Andere groenten, op andere wijze verduurzaamd dan in azijn, enz., bevroren, n.e.g.	x 1000 BEF kg	57 696 1 249 825	62 716 683 767	71 950 1 584 427	62 822 1 145 255
15331490	---- - Andere groenten en mengsels van groenten op andere wijze verduurzaamd dan in azijn of azijnzuur, niet bevroren	x 1000 BEF kg	222 030 7 596 937	226 576 7 825 521	248 085 8 228 107	170 974 5 306 082
153322	--- Jam, vruchtengelei, vruchten- en notenmoes en vruchten- en notenpasta	x 1000 BEF kg	380 826 6 809 861	332 377 5 805 602	383 323 6 869 974	319 634 4 908 860
153325	--- Andere conserven van vruchten	x 1000 BEF kg	338 531 20 456 105	287 795 15 874 887	270 407 16 300 691	254 911 14 055 986
154	<b>- DIERLIJKE EN PLANTAARDIGE OLIEN EN VETTEN WAARVAN:</b>	x 1000 BEF kg	<b>4 704 327 314 860 188</b>	<b>3 987 785 270 202 371</b>	<b>4 526 923 312 776 315</b>	<b>4 238 110 287 396 838</b>
1542	<b>-- Geraffineerde oliën en vetten waarvan:</b>	x 1000 BEF kg	<b>1 591 777 79 524 659</b>	<b>1 387 394 69 693 246</b>	<b>1 541 636 78 261 478</b>	<b>1 493 618 76 157 340</b>
154213	--- Dierlijke en plantaardige vetten en oliën, alsmede fracties daarvan, gehydrogeneerd, veresterd, doch niet	x 1000 BEF kg	353 609 14 894 977	302 692 12 623 254	331 328 14 087 630	331 631 14 320 834
15431050	<b>-- Bereidingen van vetten en oliën voor menselijke consumptie (vloeibare margarine)</b>	x 1000 BEF kg	<b>339 587 7 863 283</b>	<b>329 297 7 602 078</b>	<b>358 925 8 527 688</b>	<b>347 739 7 944 562</b>
15521000	<b>- CONSUMPTIE-IJS, OOK INDIEN CACAO BEVATTEND</b>	x 1000 BEF l	<b>388 022 7 949 631</b>	<b>472 549 7 166 938</b>	<b>614 524 10 839 509</b>	<b>755 925 12 356 834</b>
156	<b>- MAALDERIJPRODUKTEN, ZETMEEL EN ZETMEELPRODUKTEN</b>	x 1000 BEF kg	<b>3 688 249 239 512 913</b>	<b>3 780 167 265 194 015</b>	<b>4 328 977 304 755 256</b>	<b>3 902 156 276 942 032</b>
1561	<b>-- Maalderijprodukten waarvan:</b>	x 1000 BEF kg	<b>2 280 859 158 391 635</b>	<b>2 328 826 172 612 916</b>	<b>2 631 365 190 646 295</b>	<b>2 447 194 182 982 887</b>
15612	--- Meel van granen en ander plantaardig meel, alsmede mengsels daarvan waarvan:	x 1000 BEF kg	1 329 094 94 979 365	1 373 834 106 084 393	1 522 739 115 551 470	1 452 324 111 995 561
15612100	---- Meel van tarwe of van mengkoren	x 1000 BEF kg	946 123 88 558 826	1 006 988 99 392 391	1 102 753 107 574 093	1 044 302 104 547 507
15612200	---- Meel van granen, andere dan van tarwe of van mengkoren	x 1000 BEF kg	33 331 1 680 202	31 115 1 515 137	37 441 1 862 743	34 824 1 731 304
15612400	---- Mengsels en deeg, voor de bereiding van bakkerswaren bedoeld bij GN 1905	x 1000 BEF kg	348 966 4 716 323	334 819 5 161 913	381 962 6 074 844	372 568 5 705 051

(1) Leveringen m.i.v. aan het buitenland geleverd maakloonwerk.

(2) Statistische classering van producten gekoppeld aan activiteiten - CPA (2-6 cijfers); Prodcou-lijst (8 cijfers).

**Leveringen (1) in waarde en in hoeveelheid volgens de CPA en de Prodcom-lijst  
(voorlopige cijfers) - vervolg**

Code (2)	Omschrijving	Eenheid	2001			
			Januari	Februari	Maart	April
15613	--- Gries, griesmeel en pellets en andere producten van granen waarvan:	x 1000 BEF kg	352 203 24 858 618	339 284 24 579 310	397 382 27 355 067	337 150 24 972 374
156133	---- Andere graanproducten (inclusief corn-flakes) waarvan:	x 1000 BEF kg	268 849 11 942 147	258 076 10 732 754	299 708 11 619 475	253 515 10 225 846
15613335	----- Graankiemen, ook indien geplet, in vlokken of gemalen	x 1000 BEF kg	3 220 445 599	3 604 478 073	5 511 728 023	3 136 470 353
15613353	----- Andere bereidingen verkregen door het poffen of roosteren van granen o.a. popcorn en wafels van gepofte rijst	x 1000 BEF kg	143 556 2 004 898	155 990 2 088 212	185 990 2 443 585	151 340 1 920 429
1562	-- <b>Zetmeel en zetmeelproducten</b> waarvan:	x 1000 BEF kg	<b>1 407 390</b> <b>81 121 278</b>	<b>1 451 341</b> <b>92 581 099</b>	<b>1 697 612</b> <b>114 108 961</b>	<b>1 454 962</b> <b>93 959 145</b>
156210	--- Maisolie en fracties daarvan, niet chemisch gewijzigd	x 1000 BEF kg	167 524 8 616 106	162 812 9 125 594	176 772 9 691 708	158 316 8 461 848
15622190	--- Andere, invertsuiker daaronder begrepen	x 1000 BEF kg	148 623 3 869 826	146 724 3 523 146	169 925 4 300 161	161 275 4 141 706
156222	--- Zetmeel; inuline; tarwegluten; dextrine en ander gewijzigd zetmeel waarvan:	x 1000 BEF kg	298 678 10 379 592	303 880 12 519 047	363 831 14 865 382	333 832 12 399 505
15622270	---- Dextrine en ander gewijzigd zetmeel	x 1000 BEF kg	73 037 3 583 635	67 417 3 516 285	87 922 4 540 925	68 928 3 327 896
157	- BEREIDE DIERVOEDERS	x 1000 BEF kg	5 683 168 557 011 935	5 303 628 535 878 795	5 793 487 563 277 260	5 437 470 541 198 860
1571	-- <b>Bereide veevoeders</b> waarvan:	x 1000 BEF kg	<b>5 539 769</b> <b>551 157 214</b>	<b>5 189 175</b> <b>531 016 142</b>	<b>5 676 843</b> <b>558 441 258</b>	<b>5 325 317</b> <b>536 157 926</b>
15711010	--- Kemvoeders(premixen)	x 1000 BEF kg	600 861 20 384 007	587 443 16 293 704	614 235 17 658 550	566 572 16 384 578
15711033	--- Bereidingen voor het voeren van varkens	x 1000 BEF kg	2 311 232 286 366 656	2 108 259 252 728 358	2 314 263 287 124 397	2 228 561 275 836 098
15711035	--- Bereidingen voor het voeren van rundvee	x 1000 BEF kg	1 021 007 108 300 995	907 033 97 678 555	961 724 103 734 573	884 513 99 518 055
15711037	--- Andere bereidingen voor het voeren van dieren: pluimvee	x 1000 BEF kg	1 129 008 115 345 520	1 145 194 144 019 644	1 261 027 128 610 199	1 178 049 122 857 475
157210	-- <b>Bereide voeders voor huisdieren</b>	x 1000 BEF kg	<b>143 399</b> <b>5 854 721</b>	<b>114 453</b> <b>4 862 653</b>	<b>116 644</b> <b>4 836 002</b>	<b>112 153</b> <b>5 040 934</b>
158	- OVERIGE VOEDINGSMIDDELEN	x 1000 BEF -	16 510 403	16 084 749	16 830 141	14 663 980
15811	-- <b>Bakkerijproducten</b>	x 1000 BEF kg	<b>1 967 798</b> <b>28 401 275</b>	<b>1 844 456</b> <b>26 148 745</b>	<b>2 065 998</b> <b>30 984 843</b>	<b>1 983 058</b> <b>29 655 688</b>
15811100	--- Vers brood, waaraan geen honing, eieren, kaas of vruchten zijn toegevoegd	x 1000 BEF kg	1 163 403 22 964 004	1 070 281 20 946 940	1 193 846 25 133 667	1 154 308 24 148 569
15811200	--- Andere gezoete bakkers- en banketwaren, vb. croissants, chocoladebroodjes enz..	x 1000 BEF kg	804 395 5 437 271	774 175 5 201 805	872 152 5 851 176	828 750 5 507 119
15821	-- <b>Beschuit, koekjes en ander houdbaar banketbakkerswerk</b> waarvan:	x 1000 BEF kg	<b>2 252 116</b> <b>20 862 573</b>	<b>2 251 793</b> <b>21 422 839</b>	<b>2 503 385</b> <b>23 710 164</b>	<b>2 359 751</b> <b>21 266 632</b>

(1) Leveringen m.i.v. aan het buitenland geleverd maakloonwerk.

(2) Statistische classering van producten gekoppeld aan activiteiten - CPA (2-6 cijfers); Prodcom-lijst (8 cijfers).

**Leveringen (1) in waarde en in hoeveelheid volgens de CPA en de Prodcom-lijst  
(voorlopige cijfers) - vervolg**

Code (2)	Omschrijving	Eenheid	2001			
			Januari	Februari	Maart	April
158212	--- Ontbijtkoek; koekjes en biscuits, gezoet; wafels en wafeltjes waarvan:	x 1000 BEF kg	1 784 838 15 457 568	1 766 866 15 509 951	1 923 329 16 694 196	1 762 674 14 819 330
15821253	---- Gezoete koekjes, biscuits, wafels en wafeltjes met cacao	x 1000 BEF kg	1 022 086 9 321 068	1 010 509 9 147 664	1 040 353 9 179 803	889 452 7 626 542
15821255	---- Gezoete koekjes en biscuits zonder cacao (o.a. speculoos)	x 1000 BEF kg	524 492 4 045 400	515 982 4 167 911	600 439 5 025 296	590 161 4 712 428
15821330	--- Wafels en wafeltjes, met een watergehalte van meer dan 10 %	x 1000 BEF kg	125 107 1 645 965	182 189 2 493 372	183 980 2 606 155	152 360 2 165 439
15821390	--- Andere ongezoete bakkers- en banketwaren	x 1000 BEF kg	104 114 1 222 556	108 146 1 248 656	126 374 1 605 941	114 585 1 355 195
1583	-- Suiker	x 1000 BEF kg	<b>2 780 637</b> <b>1 833 358 004</b>	<b>2 044 529</b> <b>120 437 417</b>	<b>2 153 349</b> <b>158 047 332</b>	<b>1 758 661</b> <b>101 751 386</b>
15831	--- Suiker waarvan:	x 1000 BEF kg	2 306 983 111 061 588	2 030 034 100 785 167	2 130 434 105 709 002	1 743 210 89 748 830
158312	---- Rietsuiker en beetwortelsuiker, geraffineerd, alsmede chemisch zuivere saccharose, in vaste vorm	x 1000 BEF kg	2 178 320 93 500 658	1 907 389 82 547 894	2 001 563 83 750 333	1 635 578 72 285 164
15832000	--- Bietenpulp, uitgeperst suikerriet (ampas) en andere afval van de suikerindustrie	x 1000 BEF kg	473 654 1 722 296 416	14 495 19 652 250	22 915 52 338 330	15 451 12 002 556
1584	-- Cacao, chocolade en suikerwerk waarvan:	x 1000 BEF kg	<b>5 208 404</b> <b>43 345 481</b>	<b>5 758 853</b> <b>49 058 100</b>	<b>5 469 753</b> <b>44 939 010</b>	<b>4 169 360</b> <b>36 502 842</b>
158422	--- Chocolade en andere bereidingen voor menselijk gebruik die cacao bevatten anders dan in het groot verpakt waarvan:	x 1000 BEF kg	2 867 518 13 954 389	2 891 396 14 632 783	2 895 841 13 702 452	2 103 645 10 648 819
15842233	---- Chocolade, enz., in de vorm van tabletten, staven of repen, gevuld	x 1000 BEF kg	246 753 1 269 420	248 458 1 415 676	213 563 1 064 859	214 825 1 098 721
15842243	---- Bonbons of pralines met chocolade, alcohol bevattend	x 1000 BEF kg	103 978 486 153	80 600 334 352	97 736 444 330	59 161 281 989
15842245	---- Andere bonbons of pralines met chocolade	x 1000 BEF kg	712 377 2 483 849	767 252 2 889 917	802 343 2 983 206	683 394 2 242 000
15842253	---- Andere chocolade en chocoladewerken, gevuld	x 1000 BEF kg	577 765 2 448 757	524 164 2 230 260	497 848 2 073 384	297 144 1 249 517
15842255	---- Andere chocolade en chocoladewerken, niet gevuld	x 1000 BEF kg	515 656 1 684 426	572 926 2 056 902	592 935 1 740 248	140 676 482 397
15842290	---- Bereidingen, cacao bevattend, excl. chocolate in repen/staven/blokken e.d., bonbons- pralines- boterhampasta-	x 1000 BEF kg	74 917 999 437	86 147 1 131 193	44 436 617 049	35 929 523 425
15842330	--- Suikerwerk, witte chocolade	x 1000 BEF kg	312 051 3 093 650	393 457 3 797 705	318 011 2 944 743	259 107 2 434 658
15842365	--- Gom- en geleiprodukten, inclusief vruchtenpasta's toe bereid als suikergoed	x 1000 BEF kg	273 698 3 423 603	289 494 3 560 484	298 934 3 687 442	281 573 3 532 080
15842373	--- Zuurtjes en dergelijk hardgekookt suikerwerk, ook indien gevuld	x 1000 BEF kg	60 020 615 028	56 171 579 995	66 829 685 041	65 794 646 278
15842375	--- Karamels, toffees en dergelijke	x 1000 BEF kg	56 898 631 098	63 975 722 845	60 371 673 033	56 822 618 222

(1) Leveringen m.i.v. aan het buitenland geleverd maakloonwerk.

(2) Statistische classering van producten gekoppeld aan activiteiten - CPA (2-6 cijfers): Prodcom-lijst (8 cijfers).

**Leveringen (1) in waarde en in hoeveelheid volgens de CPA en de Prodcop-lijst  
(voorlopige cijfers) - vervolg**

Code (2)	Omschrijving	Eenheid	2001			
			Januari	Februari	Maart	April
15851	-- Macaroni, noedels, koekoeks en dergelijke deegwaren waarvan:	x 1000 BEF kg	718 429 10 146 552	659 788 9 597 603	696 888 10 551 593	667 194 10 037 758
15851233	--- Deegwaren, gekookt of gevuld o.a. pizza	x 1000 BEF kg	376 549 3 186 601	338 105 2 635 344	380 878 3 044 235	349 059 2 910 966
15861	-- Koffie en thee waarvan:	x 1000 BEF kg	1 422 609 8 064 659	1 369 509 8 997 899	1 506 717 8 916 060	1 392 000 8 602 778
158611	--- Cafeïnevrije koffie en gebrande koffie	x 1000 BEF kg	1 015 111 5 505 378	1 019 462 6 034 739	1 113 086 5 861 309	1 048 186 5 344 768
15861150	---- Gebrande koffie waaruit geen cafeïne is verwijderd	x 1000 BEF kg	801 590 4 200 730	821 119 4 795 978	891 695 4 442 229	837 187 4 064 895
15861170	---- Gebrande koffie waaruit cafeïne is verwijderd	x 1000 BEF kg	213 521 1 304 648	198 343 1 238 761	221 391 1 419 080	210 999 1 279 873
15871	-- Azijn; sausen; samengestelde kruidenrijen; mosterdmeel en bereide mosterdwaarvan:	x 1000 BEF -	642 958	649 691	726 625	746 452
15871230	--- Tomatenketchup en andere tomatensausen	x 1000 BEF kg	52 277 1 047 870	42 624 904 677	44 767 883 230	52 109 1 181 749
15871270	--- "Sausen en preparaten voor sausen; samengestelde kruidenrijen en dergelijke producten, n.e.g."	x 1000 BEF kg	566 957 9 792 810	585 019 9 700 140	655 854 10 752 097	666 468 10 251 391
158810	-- Gehomogeniseerde voedingspreparaten en dieetvoeding	x 1000 BEF kg	144 929 1 372 853	237 349 2 099 033	246 085 2 210 863	238 655 2 215 142
1589	-- Overige voedingsmiddelen waarvan:	x 1000 BEF kg	1 372 523 21 142 389	1 268 781 19 968 389	1 461 341 24 773 928	1 348 849 23 751 683
15891100	--- "Preparaten voor soep of voor bouillon; bereide soep en bouillon"	x 1000 BEF kg	68 578 1 288 184	69 017 1 409 796	65 988 1 108 475	69 041 1 203 690
158914	--- Andere voedingsmiddelen n.e.g. waarvan:	x 1000 BEF kg	860 300 10 184 362	809 343 9 711 142	924 213 11 119 594	840 271 10 270 959
15891439	---- Bereidingen voor menselijke consumptie van meel, gries, griesmeel, zetmeel enz.	x 1000 BEF kg	120 436 1 641 663	121 493 1 627 204	163 284 2 085 071	111 987 1 530 443
15891491	---- Proteïneconcentraten en suikerstroop, gearomatiseerd of met toegevoegde kleurstoffen	x 1000 BEF kg	112 692 1 584 296	106 116 1 634 157	129 284 1 879 458	109 875 1 664 161
15891499	---- Preparaten, 'fondues' genaamd, en andere producten voor menselijke consumptie n.e.g.	x 1000 BEF kg	627 172 6 958 403	581 734 6 449 781	631 645 7 155 065	613 507 7 033 855
159	- DRANKEN	x 1000 BEF -	6 941 901	6 518 132	8 394 189	7 796 591
	WAARVAN:					
15911020	-- Dranken, gedistilleerd uit wijn of druivenmoer	x 1000 BEF l alc. 100%	3 288 13 687	2 553 11 655	3 092 15 772	3 266 17 383
15911030	-- Whisky	x 1000 BEF l alc. 100%	6 853 17 202	10 184 34 591	11 607 30 810	9 083 24 444
15911050	-- Gin en jenever	x 1000 BEF l alc. 100%	52 428 196 575	46 898 183 307	55 865 239 566	53 079 174 418
15911063	-- Wodka	x 1000 BEF l alc. 100%	7 146 75 563	9 722 109 004	12 888 117 312	11 502 131 476

(1) Leveringen m.i.v. aan het buitenland geleverd maakloonwerk.

(2) Statistische classering van producten gekoppeld aan activiteiten - CPA (2-6 cijfers): Prodcop-lijst (8 cijfers).

**Leveringen (1) in waarde en in hoeveelheid volgens de CPA en de Prodcorn-lijst  
(voorlopige cijfers) - vervolg**

Code (2)	Omschrijving	Eenheid	2001			
			Januari	Februari	Maart	April
15911080	-- Likeuren en andere gedistilleerde dranken	x 1000 BEF l alc. 100%	56 311 163 993	48 213 156 953	56 098 161 503	58 156 164 396
1596	-- Bier van mout	x 1000 BEF -	3 410 287	3 252 073	3 852 434	3 795 099
15961000	--- Bier van mout	x 1000 BEF l	3 397 434 114 150 403	3 243 428 101 120 045	3 834 527 117 346 195	3 780 111 124 836 649
15962000	--- Bostel (brouwerijafval) en afvallen van branderijen	x 1000 BEF kg	12 853 15 747 291	8 645 14 665 905	17 907 16 625 239	14 988 14 861 331
159710	-- Mout	x 1000 BEF kg	750 569 61 816 087	654 733 70 213 288	1 246 495 113 382 112	824 358 63 491 172
15981	-- Mineraalwater en frisdranken	x 1000 BEF l	2 487 680 169 947 171	2 398 663 157 885 355	3 005 885 200 850 936	2 876 318 188 922 452
159811	--- Mineraalwater en spuitwater, niet gezoet, noch gearomatiseerd	x 1000 BEF l	720 736 73 144 223	647 087 63 903 216	810 149 81 384 410	770 791 74 962 389
159812	--- Andere niet-alcoholische dranken	x 1000 BEF l	1 766 944 96 802 948	1 751 576 93 982 139	2 195 736 119 466 526	2 105 527 113 960 063
	waarvan:					
15981230	---- Water (inclusief mineraalwater en spuitwater) met toegevoegde suiker, enz., frisdranken	x 1000 BEF l	1 372 190 80 083 492	1 373 344 78 474 269	1 816 663 103 602 038	1 718 099 97 174 521
1600	- TABAKSPRODUKTEN	x 1000 BEF -	2 043 931	2 092 903	2 281 362	2 222 026
	WAARVAN:					
160011	-- Sigaren, cigarillo's en sigaretten, van tabak of van tabakssurrogaten	x 1000 BEF -	1 427 540	1 459 086	1 546 388	1 519 759
17	TEXTIEL	x 1000 BEF -	18 425 914	18 114 584	19 620 502	16 829 492
1710	- TEXTIELGARENS	x 1000 BEF kg	1 595 832 14 106 311	1 460 913 12 903 254	1 564 176 14 286 731	1 388 020 12 350 243
	WAARVAN:					
17102040	-- Vlas, gebroken, gezwingeld, gehegeld of anderszins bewerkt, maar niet gesponnen; vlaswerk en -afval	x 1000 BEF kg	228 571 4 497 226	220 988 4 039 964	217 762 4 470 322	162 559 3 545 693
17104	-- Textielgarens van natuurlijke vezels	x 1000 BEF kg	550 159 3 527 074	514 746 3 468 424	550 279 3 811 184	509 953 3 638 721
	waarvan:					
171042	--- Garens van wol, niet voor verkoop in het klein	x 1000 BEF kg	284 753 1 278 261	238 756 1 143 651	251 081 1 287 430	229 984 1 177 457
1710423	---- Kaardgarens van wol of van fijn haar, n.o.v.k.	x 1000 BEF kg	156 253 752 352	123 486 688 600	128 671 795 281	117 681 739 754
1710425	---- Kamgarens van wol of van fijn of grof haar, n.o.v.k.	x 1000 BEF kg	128 500 525 909	115 270 455 051	122 410 492 149	112 303 437 703
171043	--- Garens van katoen, niet voor verkoop in het klein 26370.1	x 1000 BEF kg	195 358 1 950 146	211 944 2 067 410	230 897 2 244 002	223 538 2 212 730
	waarvan:					
17104332	---- Garens van niet-gekamde katoenvezels, n.o.v.k., voor weefgoed (excl. tapijten en vloerbedekking)	x 1000 BEF kg	141 656 1 446 307	150 403 1 482 998	165 925 1 667 511	165 249 1 661 992
17105	-- Textielgarens van synthetische of van kunstmatige filamenten of stapelvezels	x 1000 BEF kg	759 069 5 369 283	680 559 4 854 530	735 326 5 256 282	649 907 4 475 006

(1) Leveringen m.i.v. aan het buitenland geleverd maakloonwerk.

(2) Statistische classering van producten oekoppeld aan activiteiten - CPA (2-6 cijfers); Prodcorn-lijst (8 cijfers).

**Leveringen (1) in waarde en in hoeveelheid volgens de CPA en de Prodcop-lijst  
(voorlopige cijfers) - vervolg**

Code (2)	Omschrijving	Eenheid	2001			
			Januari	Februari	Maart	April
17105A	--- = 51+55 Textielgarens van synthetische of van kunstmatige vezels (naaigarens incl.)	x 1000 BEF kg	137 143 1 614 744	134 933 1 317 208	130 637 1 419 921	125 841 1 342 887
171052	--- Garens van synthetische stapelvezels, niet voor verkoop in het klein	x 1000 BEF kg	415 474 2 354 751	370 080 2 379 756	436 418 2 750 555	364 288 2 159 016
1710523	---- Garens van synthetische stapelvezels (andere dan naaigarens) bevattende 85 % of meer van die vezels, n.o.v.k.waarvan:	x 1000 BEF kg	257 741 1 317 592	219 378 1 274 001	255 191 1 469 479	215 451 1 098 948
17105232	----- Garens van synthet. stapelvezels (andere dan naaigarens) met 85 of > 85 % van die vezels, n.o.v.k., voor overige weverijen	x 1000 BEF kg	94 232 611 274	93 523 603 400	107 498 592 762	109 284 615 184
1710525	---- Garens van polyester-stapelvezels, hoofdzakelijk gemengd met kunstmatige vezels, n.o.v.k.	x 1000 BEF kg	34 395 222 298	42 917 282 803	47 235 274 902	40 392 271 794
1710527	---- Garens van synthetische stapelvezels enkel of hoofdzakelijk gemengd met katoen, n.o.v.k.waarvan:	x 1000 BEF kg	83 461 559 451	79 174 648 322	95 077 763 901	72 046 571 413
17105272	----- Garens van synthetische stapelvezels enkel of hoofdzakelijk gemengd met katoen, n.o.v.k., voor overige weverijen	x 1000 BEF kg	38 327 330 834	43 868 450 559	57 720 538 572	47 212 429 495
1710529	---- Garens van synthetische stapelvezels, n.e.g., n.o.v.k.	x 1000 BEF kg	39 877 255 410	28 611 174 630	38 915 242 273	36 399 216 861
171053	--- Garens van synthetische stapelvezels met wol gemengd, niet voor verkoop in het klein	x 1000 BEF kg	100 013 548 590	94 331 532 429	106 932 564 315	107 446 560 879
171054	--- Garens van kunstmatige stapelvezels, niet voor verkoop in het klein	x 1000 BEF kg	106 439 851 198	81 215 625 137	61 339 521 491	52 332 412 224
1720	- TEXTIELWEEFSELS	x 1000 BEF kg	5 111 143 19 349 630	4 931 050 17 270 499	5 273 117 17 690 514	4 617 141 15 749 155
172010	-- Weefsels (andere dan speciale weefsels) van natuurlijke vezels andere dan katoen	x 1000 BEF kg	212 316 244 475	195 881 190 129	240 143 267 933	174 951 201 885
172020	-- Weefsels (andere dan speciale weefsels) van katoen	x 1000 BEF kg	1 120 755 3 382 349	1 100 487 3 575 614	1 166 026 3 538 939	1 048 489 3 265 390
172020J	--- = 20.15+45+75 Weefsels van katoen, uitgez. gaasverb., voor overig woningtextiel	x 1000 BEF kg	497 281 1 546 416	476 651 1 601 876	472 461 1 344 650	382 588 1 081 140
17203	-- Weefsels (andere dan speciale weefsels) van synthetische of kunstmatige filamenten of stapelvezels	x 1000 BEF kg	2 718 766 11 547 257	2 616 968 9 857 950	2 747 368 10 162 239	2 481 097 9 228 222
172031	--- Weefsels van synthetische of kunstmatige filamentgarens	x 1000 BEF kg	1 484 779 8 354 657	1 408 204 6 754 965	1 521 595 7 133 165	1 453 160 6 544 990
17203130	---- Weefsels van synthetische of kunstmatige vezels, hoge sterktegraad, strippen e.d.	x 1000 BEF kg	516 447 5 594 946	462 583 3 950 284	519 231 4 137 050	430 640 3 790 775
17203155	---- Weefsels van synth. filamentgarens, voor woningtextiel of huishoudtextiel	x 1000 BEF kg	451 749 1 525 630	420 803 1 480 017	439 698 1 501 563	411 502 1 302 308
172032	--- Weefsels van synthetische stapelvezels	x 1000 BEF kg	852 869 1 697 870	825 942 1 681 264	811 303 1 541 435	659 450 1 349 256
1720321	---- Weefsels van synthetische stapelvezels, bevattende 85 of meer gewichtspereenten van die vezelswaarvan:	x 1000 BEF kg	407 695 605 663	374 878 569 833	374 650 517 111	291 580 396 352
17203214	----- Weefsels met 85 of meergewichtspereenten aan synthetischestapelvezels, voor gordijnen en zonwering	x 1000 BEF kg	86 306 203 608	92 215 233 243	83 542 212 136	61 879 153 367

(1) Leveringen m.i.v. aan het buitenland geleverd maakloonwerk.

(2) Statistische classering van producten gekoppeld aan activiteiten - CPA (2-6 cijfers): Prodcop-lijst (8 cijfers).

**Leveringen (1) in waarde en in hoeveelheid volgens de CPA en de Prodcop-lijst  
(voorlopige cijfers) - vervolg**

Code (2)	Omschrijving	Eenheid	2001			
			Januari	Februari	Maart	April
1720322	---- Weefsels van synth. stapelvezels, met <85% van die vezels, hoofdz. gem. met katoen, niet van verschill. kl. garens	x 1000 BEF kg	80 107 227 793	69 043 187 353	71 466 187 560	63 000 167 856
1720323	---- Weefsels van synth. stapelvezels, bevattende <85% van die vezels, hoofdz. gem. met katoen, met verschill.	x 1000 BEF kg	78 030 198 222	77 486 177 919	77 305 175 215	62 648 146 264
172032A	---- = 32.4+5 Andere weefsels van synthetische stapelvezels, enkel of hoofdzakelijk gemengd met wol	x 1000 BEF kg	18 842 38 986	18 264 33 999	20 951 41 052	17 021 31 508
1720329	---- Andere weefsels van synthetische stapelvezels, gemengd met vezels andere dan van wolwaarvan:	x 1000 BEF kg	268 195 627 206	286 271 712 160	266 931 620 497	225 201 607 276
17203292	---- - Weefsels van synth. stapelvezels, gemengd met andere vezels dan van wol, fijn dierlijk haar of katoen, voor kleding	x 1000 BEF kg	103 657 239 422	108 756 267 746	118 619 259 254	87 217 264 189
172033	--- Weefsels van kunstmatige stapelvezels	x 1000 BEF kg	381 118 1 494 730	382 822 1 421 721	414 470 1 487 639	368 487 1 333 976
172040	-- Fluweel en pluuche, lussenweefsel en andere speciale weefsels waarvan:	x 1000 BEF kg	<b>1 059 306</b> <b>4 175 549</b>	<b>1 017 714</b> <b>3 646 806</b>	<b>1 119 580</b> <b>3 721 403</b>	<b>912 604</b> <b>3 053 658</b>
17204010	--- Kettingfluweel en inslagfluweel, chenilleweefsel (ecl.bad- en frottéstof van katoen, getufte textieltoffen, lint)	x 1000 BEF kg	829 784 2 772 298	783 246 2 456 357	874 797 2 475 868	704 567 2 081 718
1730	- TEXTIELVEREDELINGSDIENSTEN	x 1000 BEF -	1 189 088	1 160 067	1 299 965	1 121 437
	WAARVAN:					
173010	-- Diensten in verband met het verven van vezels en garens	x 1000 BEF kg	<b>287 228</b> <b>4 577 226</b>	<b>256 350</b> <b>4 066 359</b>	<b>279 876</b> <b>4 304 889</b>	<b>259 878</b> <b>4 203 948</b>
173010A	--- = 10.1+2 Verven en appreten van garens en stapelvezels waarvan:	x 1000 BEF kg	254 855 3 758 604	233 382 3 519 758	249 225 3 674 010	235 488 3 729 561
17301022	---- Verven van garens van wol, fijn of grof dierlijk haar en paardenhaar	x 1000 BEF kg	44 618 536 372	32 408 464 741	31 402 453 418	32 020 408 235
17301023	---- Verven van garens van katoen (excl.naaigarens)	x 1000 BEF kg	67 924 901 717	70 901 880 189	75 061 954 381	58 589 737 958
17301025	---- Verven van synthetische filamentgarens (excl.naaigarens)	x 1000 BEF kg	74 609 1 175 318	68 364 1 101 745	69 947 1 108 728	64 628 1 014 170
17301027	---- Verven van garens van synthetische stapelvezels (excl.naaigarens)	x 1000 BEF kg	19 843 259 770	22 870 315 789	33 916 437 401	45 387 899 083
17301028	---- Verven van garens van kunstmatige stapelvezels (excl.naaigarens)	x 1000 BEF kg	32 091 450 346	26 090 421 534	27 411 426 264	23 188 360 333
17301030	--- Anders afwerken van garens	x 1000 BEF kg	32 373 818 622	22 968 546 601	30 651 630 879	24 390 474 387
17302	-- Diensten in verband met het bleken en verven van weefsels	x 1000 BEF -	<b>252 683</b>	<b>246 047</b>	<b>266 570</b>	<b>239 894</b>
173021	--- Diensten in verband met het bleken van weefsels waarvan:	x 1000 BEF -	39 479	41 061	44 018	47 101
17302130	---- Bleken van weefsels van katoen met 85 of meer gewichtspercenten aan katoen	x 1000 BEF m2	36 149 873 507	34 825 903 654	39 942 1 002 366	43 671 1 035 982
173022	--- Diensten in verband met het verven van weefsels waarvan:	x 1000 BEF -	213 204	204 986	222 552	192 793

(1) Leveringen m.i.v. aan het buitenland geleverd maakloonwerk.

(2) Statistische classering van producten gekoppeld aan activiteiten - CPA (2-6 cijfers); Prodcop-lijst (8 cijfers).



**Leveringen (1) in waarde en in hoeveelheid volgens de CPA en de Prodcom-lijst  
(voorlopige cijfers) - vervolg**

Code (2)	Omschrijving	Eenheid	2001			
			Januari	Februari	Maart	April
17302230	---- Verven van weefsels van katoen, met 85 of meer gewichtpercenten aan katoen	x 1000 BEF m2	86 708 3 350 913	90 931 3 375 924	87 339 3 006 343	81 243 2 994 390
17302250	---- Verven van weefsels van synthetische filamentgarens en stapelvezels	x 1000 BEF m2	86 130 3 559 717	84 294 3 838 663	94 160 4 581 062	79 647 3 874 528
173030	-- Diensten in verband met het bedrukken van weefsels waarvan:	x 1000 BEF -	<b>364 320</b>	<b>381 858</b>	<b>447 224</b>	<b>352 342</b>
17303030	--- Bedrukken van weefsels van katoen, met 85 of meer gewichtpercenten aan katoen	x 1000 BEF m2	281 461 2 605 891	296 350 3 089 212	337 262 3 333 588	250 085 2 529 105
17304020	-- Afwerken van weefsels van wol, fijn of grof dierlijk haar of paardenhaar (excl.bleken, verven, bedrukken)	x 1000 BEF m2	8 200 219 678	7 104 194 949	7 719 204 459	6 133 160 808
17304030	-- Anders afwerken van weefsels van katoen, met 85 of meer gewichtpercenten aan katoen (excl.bleken, verven, bedrukken)	x 1000 BEF m2	51 685 1 111 862	44 908 1 087 698	50 764 1 286 656	37 844 1 117 135
17304050	-- Anders afwerken van weefsels van synthetische filamentgarens en stapelvezels	x 1000 BEF m2	98 203 6 482 010	92 880 5 566 808	110 236 6 176 546	101 382 5 888 240
17304060	-- Anders afwerken van weefsels van kunstmatige filamentgarens en stapelvezels	x 1000 BEF m2	32 509 2 620 319	29 347 2 031 580	31 245 2 148 537	26 587 1 888 365
1740	- GECONFECTIONEERDE ARTIKELEN VAN TEXTIEL, EXCLUSIEF KLEDING	x 1000 BEF -	1 741 692	1 461 581	1 706 552	1 513 652
17401	-- Geconfectioneerde artikelen van textiel voor huishoudelijk gebruik	x 1000 BEF -	<b>1 320 151</b>	<b>1 098 590</b>	<b>1 253 216</b>	<b>1 095 897</b>
17401A	--- = 11+12 Dekens en beddelinnen waarvan:	x 1000 BEF kg	44 060 67 999	59 107 91 478	73 429 112 440	54 890 94 938
17401253	---- Beddelinnen van katoen(excl.brei-en haakwerk)	x 1000 BEF kg	36 466 57 902	47 905 74 754	62 274 96 109	42 608 76 119
174013	--- Tafellinnen waarvan:	x 1000 BEF kg	76 772 125 978	74 520 96 340	75 105 107 177	74 632 99 399
17401353	---- Tafellinnen van katoen(excl.brei- en haakwerk)	x 1000 BEF kg	67 204 117 119	54 857 80 278	56 241 92 069	49 286 76 696
174014	--- Huishoudlinnen	x 1000 BEF kg	513 215 1 511 469	314 061 795 211	425 866 1 090 692	373 868 939 370
17401430	---- Bad- en keukenlinnen, van badstof en dergelijke weefsels van katoen	x 1000 BEF kg	497 543 1 478 054	297 892 761 590	415 211 1 062 516	357 843 907 611
17401450	---- Geweven bad- en keukenlinnen, van textiel (excl.badstof en dergelijke weefsels van katoen)	x 1000 BEF kg	15 672 33 415	16 169 33 621	10 655 28 176	16 025 31 759
174015	--- Vitrages, gordijnen en rolgordijnen, bed- en gordijnvalletjes daaronder begrepen	x 1000 BEF kg	106 933 99 357	113 412 106 991	132 626 125 232	122 520 123 549
17401530	---- Gordijnen en binnenzonwering, gordijn- of bedvalletjes, van brei- of haakwerk	x 1000 BEF kg	21 603 21 876	22 792 27 634	22 050 28 912	20 454 37 078
17401550	---- Gordijnen en binnenzonwering, gordijn- of bedvalletjes, van weefsels	x 1000 BEF kg	85 330 77 481	90 620 79 357	110 576 96 320	102 066 86 471
174016	--- Andere artikelen voor stoffering, n.e.g.	x 1000 BEF -	579 171	537 490	546 190	469 987

(1) Leveringen m.i.v. aan het buitenland geleverd maakloonwerk.

(2) Statistische classering van producten gekoppeld aan activiteiten - CPA (2-6 cijfers); Prodcom-lijst (8 cijfers).

**Leveringen (1) in waarde en in hoeveelheid volgens de CPA en de Prodcop-lijst  
(voorlopige cijfers) - vervolg**

Code (2)	Omschrijving	Eenheid	2001			
			Januari	Februari	Maart	April
17402	-- Andere geconfectioneerde artikelen van textiel waarvan:	x 1000 BEF -	<b>421 541</b>	<b>362 991</b>	<b>453 336</b>	<b>417 755</b>
174022	--- Dekkleden, zeilen voor schepen, enz., zonneschermen, tenten en kampeerartikelen waarvan:	x 1000 BEF kg	127 171 292 186	110 585 244 245	156 328 343 379	169 012 363 480
17402210	--- Dekkleden, markiezen en zonneschermen (excl. voortenten voor caravans)	x 1000 BEF kg	69 153 159 084	86 379 188 744	101 308 216 507	100 125 208 440
174024	--- Slaapzakken; beddegoed	x 1000 BEF p/st	170 035 481 848	140 718 479 893	160 190 613 908	119 595 424 493
17402590	--- Andere geconfectioneerde artikelen, incl. dweilen, vaatdoeken e.d. van brei-/haakwerk	x 1000 BEF kg	46 053 28 711	44 307 32 066	61 101 44 408	64 226 60 238
175	- OVERIGE TEXTIELPRODUKTEN	x 1000 BEF -	8 132 855	8 330 365	9 083 515	7 689 780
17511	-- Tapijten en andere vloerbedekkingen van textielstoffen	x 1000 BEF m2	<b>6 530 491</b> <b>44 939 239</b>	<b>6 757 956</b> <b>45 910 677</b>	<b>7 311 225</b> <b>48 981 660</b>	<b>6 235 378</b> <b>41 622 805</b>
17511200	--- Geweven tapijten en andere geweven textielbekleding (excl. getuft of gevlokt)	x 1000 BEF m2	2 089 706 7 577 493	2 206 100 7 959 639	2 416 777 8 660 084	1 935 345 7 074 856
17511300	--- Getufte tapijten en andere getufte vloerbedekking van textiel	x 1000 BEF m2	3 848 847 25 597 845	3 849 683 24 888 052	4 138 975 26 838 841	3 624 610 22 786 601
175114	--- Andere tapijten (inclusief die van vilt)	x 1000 BEF m2	591 938 11 763 901	702 173 13 062 986	755 473 13 482 735	675 423 11 761 348
1752	-- Koord, bindgaren, touw en netten	x 1000 BEF kg	<b>42 405</b> <b>258 561</b>	<b>52 231</b> <b>283 249</b>	<b>52 230</b> <b>345 775</b>	<b>55 469</b> <b>333 563</b>
175310	-- Gebonden textielvlies en artikelen van gebonden textielvlies, exclusief kleding	x 1000 BEF kg	<b>268 867</b> <b>2 037 214</b>	<b>257 706</b> <b>1 913 500</b>	<b>294 575</b> <b>2 147 532</b>	<b>256 530</b> <b>1 928 096</b>
1754	-- Overige textielproducten n.e.g.	x 1000 BEF -	<b>1 291 092</b>	<b>1 262 472</b>	<b>1 425 485</b>	<b>1 142 403</b>
17541	--- Tule, kant, lint, passementwerk en borduurwerk	x 1000 BEF -	233 489	214 293	245 767	231 214
175411	---- Lint; passementwerk en dergelijke	x 1000 BEF -	229 754	209 314	242 915	227 596
17541130	----- Lint, excl. etiketten, insignes e.d. artikelen	x 1000 BEF -	166 226	144 243	174 307	165 617
17541150	----- Etiketten, insignes e.d. artikelen, van textiel (excl. geborduurd)	x 1000 BEF -	40 725	34 316	38 171	37 171
17541170	----- Boordseel aan het stuk; kwasten, pompons, passementswerk (excl. gebreid of gehaakt)	x 1000 BEF -	22 803	30 755	30 437	24 808
17541A	----- = 12+13 Tule, kant en borduurwerk	x 1000 BEF -	3 735	4 979	2 852	3 618
17542000	--- Vilt (al dan niet geïmpregneerd, gecoat, bekleed of gelamineerd n.e.g.)	x 1000 BEF kg	148 703 1 290 227	138 202 1 210 152	144 277 1 326 355	138 577 1 208 146
17543	--- Andere artikelen van textiel	x 1000 BEF kg	908 900 3 020 401	909 977 3 132 733	1 035 441 3 411 207	772 612 2 241 619

(1) Leveringen m.i.v. aan het buitenland geleverd maakloonwerk.

(2) Statistische classificatie van producten gekoppeld aan activiteiten - CPA (2-6 cijfers): Prodcop-lijst (8 cijfers).

**Leveringen (1) in waarde en in hoeveelheid volgens de CPA en de Prodcom-lijst  
(voorlopige cijfers) - vervolg**

Code (2)	Omschrijving	Eenheid	2001			
			Januari	Februari	Maart	April
17543A	---- = 31+32+33+34+35+36+39 Textielproducten voor technisch gebruik	x 1000 BEF kg	134 315 161 688	136 800 169 366	145 098 150 470	127 796 156 568
17543700	---- Beklede textielweefsels	x 1000 BEF kg	553 096 2 542 653	551 129 2 415 770	620 083 2 768 458	408 406 1 674 822
175438	---- Producten en artikelen van textiel, voor technisch gebruik waarvan:	x 1000 BEF kg	221 489 316 060	222 048 547 597	270 260 492 279	236 410 410 229
17543850	----- Kousen, pitten en wieken voor lampen, drijfriemen, slangen, filterzakken	x 1000 BEF kg	65 746 200 175	88 400 413 771	76 196 330 911	67 902 260 577
17601	- GEBREIDE EN GEHAAKTE STOFFEN	x 1000 BEF kg	318 605 654 922	348 842 700 723	342 901 766 107	293 369 632 196
176011	-- Poolbrei- en poolhaakwerk aan het stuk waarvan:	x 1000 BEF kg	125 675 332 107	122 325 339 605	117 208 338 922	104 245 274 023
17601170	--- Poolbrei- en poolhaakwerk, n.e.g.	x 1000 BEF kg	80 695 210 502	75 767 211 919	80 429 232 815	81 175 212 968
176012	-- Ander brei- en haakwerk aan het stuk	x 1000 BEF kg	192 930 322 815	226 517 361 118	225 693 427 185	189 124 358 173
177	- GEBREIDE EN GEHAAKTE ARTIKELLEN	x 1000 BEF -	336 699	421 766	350 276	206 093
177110	-- Kousenbroeken, kousen, kniekousen, sokken en dergelijke artikelen, van brei- of haakwerk	x 1000 BEF -	35 387	38 251	44 917	29 507
177210	-- Truien, jumpers, pullovers, slipovers, vesten en dergelijke artikelen, van brei- of haakwerk waarvan:	x 1000 BEF p/st	301 312 319 305	383 515 393 895	305 359 333 259	176 586 224 835
17721032	--- Truien, enz., voor dames of voor meisjes, van wol of van fijn haar	x 1000 BEF p/st	24 833 25 271	25 459 30 530	12 879 11 681	14 935 21 302
17721071	--- Truien, enz., voor heren of voor jongens, van synth. of kunstmatige vezels	x 1000 BEF p/st	25 860 41 676	42 171 62 231	37 652 59 301	29 411 47 541
17721072	--- Truien, enz., voor dames of voor meisjes, van synth. of kunstmatige vezels	x 1000 BEF p/st	111 034 135 565	139 404 157 269	125 962 146 301	62 656 88 644
17721090	--- Truien, pullovers, sweatshirts, mouwloze vesten en vesten met mouwen, van textielmaterialen	x 1000 BEF p/st	33 087 32 782	49 252 40 105	35 809 30 323	10 735 11 767
18	<b>KLEDING; BONT</b>	x 1000 BEF -	<b>1 767 718</b>	<b>2 023 818</b>	<b>1 952 587</b>	<b>1 278 313</b>
	<b>WAARVAN:</b>					
18101000	- KLEDING VAN LEDER OF VAN KUNSTLEDER(INCL.JASSEN EN OVERJASSEN)(EXCL.KLEDINGACCESSOIRES,	x 1000 BEF p/st	23 317 2 752	25 353 3 116	10 952 1 744	2 617 423
182112	- LANGE EN KORTE BROEKEN EN ZOGENAAMDE AMERIKAANSE OVERALLS, WERK- EN BEDRIJFSKLEDING, VOOR HEREN	x 1000 BEF p/st	27 866 44 137	27 406 43 662	32 005 48 845	26 960 42 981
18211241	-- Lange broeken en kniebroeken voor heren of jongens, van katoen, bedrijfs- of werkkleding	x 1000 BEF p/st	8 099 14 041	8 031 14 160	10 084 16 221	9 008 16 075
18211245	-- Lange broeken, enz., van synth. en kunstm. vezels, voor heren/jongens, werkk.	x 1000 BEF p/st	11 431 19 434	9 698 16 870	12 629 21 402	10 930 17 895
18211251	-- Amerikaanse overalls voor heren of jongens, van katoen, bedrijfs- of werkkleding	x 1000 BEF p/st	3 414 3 893	4 777 5 338	4 704 4 701	3 115 3 192

(1) Leveringen m.i.v. aan het buitenland geleverd maakloonwerk.

(2) Statistische classering van producten gekoppeld aan activiteiten - CPA (2-6 cijfers): Prodcom-lijst (8 cijfers).

**Leveringen (1) in waarde en in hoeveelheid volgens de CPA en de Prodcop-lijst  
(voorlopige cijfers) - vervolg**

Code (2)	Omschrijving	Eenheid	2001			
			Januari	Februari	Maart	April
18211255	-- Amerikaanse overalls voor heren of jongens, van synthetische of kunstmatige vezels, bedrijfs- of werkkleding	x 1000 BEF p/st	4 922 6 769	4 900 7 294	4 588 6 521	3 907 5 819
182130	- ANDERE WERKKLEDING	x 1000 BEF p/st	43 758 95 729	43 980 121 063	42 299 74 051	29 335 61 312
18213013	-- Overige kleding voor heren of jongens, van katoen of van synthetische of kunstmatige vezels, bedrijfs- en werkkleding	x 1000 BEF p/st	20 741 27 186	20 219 25 413	23 946 30 702	17 264 28 599
18213023	-- Overige kleding voor dames of meisjes, van katoen of van synthetische of kunstmatige vezels, bedrijfs- of werkkleding	x 1000 BEF p/st	23 017 68 543	23 761 95 650	18 353 43 349	12 071 32 713
1822	- BOVENKLEDING	x 1000 BEF p/st	778 937 614 523	926 948 630 301	815 210 621 443	426 746 351 693
18221	-- Bovenkleding van brei- of haakwerk	x 1000 BEF p/st	129 984 53 760	137 838 60 836	101 066 50 043	80 999 54 491
18221A	--- = 11+13+14 Bovenkleding van brei- of haakwerk, n.e.g. waarvan:	x 1000 BEF p/st	127 968 49 104	135 542 56 095	99 012 45 535	79 757 52 146
18221270	--- Pantalons, kniebroeken, shorts, Amerikaanse overalls, van brei- of haakwerk, voor heren of jongens	x 1000 BEF p/st	2 016 4 656	2 296 4 741	2 054 4 508	1 242 2 345
18221470	---- Japonnen van brei- of haakwerk, voor dames of meisjes	x 1000 BEF p/st	9 812 14 896	11 170 12 951	5 699 7 941	13 845 19 316
18222	-- Overige bovenkleding, voor heren of voor jongens	x 1000 BEF p/st	140 704 94 624	171 932 116 020	143 211 118 211	93 774 66 446
182221	--- Overjassen, jekkers, capes, anoraks, blousons en dergelijke artikelen, voor heren of voor jongens	x 1000 BEF p/st	37 744 27 649	40 311 22 397	31 084 14 017	24 050 12 528
1822211	---- Regenjassen en overjassen, voor heren of jongens	x 1000 BEF p/st	13 855 4 652	13 771 4 920	11 455 4 665	6 395 1 874
1822212	---- Anoraks en blousons, voor heren of jongens	x 1000 BEF p/st	23 889 22 997	26 540 17 477	19 629 9 352	17 655 10 654
182222	--- Kostuums en ensembles voor heren of voor jongens	x 1000 BEF p/st	31 304 10 731	33 657 8 796	26 543 6 395	20 680 3 590
182223	--- Colbertjassen, blazers en dergelijke, voor heren of voor jongens waarvan:	x 1000 BEF p/st	16 288 3 560	15 566 4 241	5 546 2 073	4 150 1 728
18222339	---- Colbertjasjes en blazers voor heren of jongens, van textielmaterialen	x 1000 BEF p/st	6 807 2 085	4 640 1 631	2 701 1 003	3 106 1 438
182224	--- Lange en korte broeken en zogenaamde Amerikaanse overalls, voor heren of voor jongens waarvan:	x 1000 BEF p/st	55 368 52 684	82 398 80 586	80 038 95 726	44 894 48 600
18222443	---- Pantalons en kniebroeken voor heren of jongens, van katoen	x 1000 BEF p/st	13 310 8 810	9 345 8 136	9 060 10 857	1 032 1 444
18222445	---- Pantalons en kniebroeken voor heren of jongens, van synthetische of kunstmatige vezels (excl. gebreid of gehaakt, ...)	x 1000 BEF p/st	19 366 26 153	30 869 40 252	33 288 55 520	21 071 29 918
18223	-- Overige bovenkleding, voor dames of voor meisjes	x 1000 BEF p/st	508 249 466 139	617 178 453 445	570 933 453 189	251 973 230 756
182231	--- Mantels, capes, anoraks, blousons en dergelijke artikelen, voor dames of voor meisjes	x 1000 BEF p/st	65 660 54 332	86 428 52 372	45 649 29 025	20 132 15 096

(1) Leveringen m.i.v. aan het buitenland geleverd maakloonwerk.

(2) Statistische classering van producten gekoppeld aan activiteiten - CPA (2-6 cijfers); Prodcop-lijst (8 cijfers).

**Leveringen (1) in waarde en in hoeveelheid volgens de CPA en de Prodcom-lijst  
(voorlopige cijfers) - vervolg**

Code (2)	Omschrijving	Eenheid	2001			
			Januari	Februari	Maart	April
182232	--- Mantelpakken en broekpakken voor dames of voor meisjes	x 1000 BEF p/st	15 374 14 857	21 555 17 494	20 429 14 727	11 464 9 367
182233	--- Blazers en jaszjes voor dames of voor meisjes	x 1000 BEF p/st	112 748 74 963	150 896 82 281	139 215 78 393	52 199 34 836
18223339	---- Jasjes en blazers voor dames of meisjes, van textielmaterialen	x 1000 BEF p/st	80 202 45 885	131 508 67 977	111 372 61 808	47 121 30 262
182234	--- Japonnen, rokken en broekrokken voor dames of voor meisjes	x 1000 BEF p/st	254 223 237 819	296 132 223 044	293 128 225 348	133 871 113 251
1822347	---- Japonnen, voor dames of meisjes	x 1000 BEF p/st	129 335 84 198	161 800 89 171	168 531 94 761	78 709 51 626
18223479	---- Japonnen voor dames of meisjes, van andere textielstoffen	x 1000 BEF p/st	16 086 3 584	16 642 9 200	27 230 18 004	16 271 12 862
18223481	---- Rokken en broekrokken voor dames of meisjes, van katoen (excl. gebreid of gehaakt)	x 1000 BEF p/st	12 410 17 720	4 197 3 799	6 019 4 750	2 160 2 284
18223484	---- Rokken en broekrokken voor dames of meisjes, van wol of fijn dierlijk haar (excl. gebreid of gehaakt)	x 1000 BEF p/st	8 601 9 295	6 198 6 641	5 197 5 073	1 970 1 467
18223485	---- Rokken voor dames of meisjes, van synthetische of kunstmatige vezels (excl. gebreid of gehaakt)	x 1000 BEF p/st	50 589 98 617	42 657 75 065	54 578 87 685	19 282 30 092
18223489	---- Rokken en broekrokken voor dames/meisjes, van andere textielstoffen, n.e.g.	x 1000 BEF p/st	53 288 27 989	81 280 48 368	58 803 33 079	31 750 27 782
182235	--- Lange en korte broeken en zogenaamde Amerikaanse overalls, voor dames of voor meisjes/waarvan:	x 1000 BEF p/st	60 244 84 168	62 167 78 254	72 512 105 696	34 307 58 206
18223543	---- Pantalons en kniebroeken voor dames of meisjes, van katoen	x 1000 BEF p/st	15 569 21 159	8 915 7 748	11 186 12 521	4 253 4 863
18223546	---- Pantalons en kniebroeken voor dames of meisjes, van synthetische vezels	x 1000 BEF p/st	27 302 46 795	28 437 45 467	38 573 70 321	18 725 36 129
1823	- ONDERKLEDING	x 1000 BEF -	638 964	742 157	769 767	547 929
18231	-- Onderkleding van brei- of haakwerk	x 1000 BEF p/st	129 482 415 134	133 404 402 673	157 742 622 649	111 058 388 589
18231A	--- = 11+13 Blouses en hemdblouses , in breigoedstof	x 1000 BEF p/st	5 988 17 594	9 075 32 705	12 885 42 720	7 363 24 113
182312	--- Slips, onderbroeken, nachthemden, pyjama's, enz., van brei- of haakwerk, voor heren of voor jongens/waarvan:	x 1000 BEF p/st	23 254 171 625	24 329 170 461	27 413 289 197	21 669 182 127
18231220	---- Onderbroeken en slips voor heren of jongens, gebreid of gehaakt (incl. boxer shorts)	x 1000 BEF p/st	18 861 161 625	21 210 165 154	25 293 283 271	19 644 176 398
182314	--- Onderjurken, onderrokken, slips, nachthemden, enz., van brei- of haakwerk, voor dames of voor meisjes	x 1000 BEF p/st	100 240 225 915	100 000 199 507	117 444 290 732	82 026 182 349
18232	-- Overige onderkleding	x 1000 BEF -	401 296	486 267	517 627	378 618
18232A	--- = 21+22 Onderkleding, voor heren of jongens	x 1000 BEF p/st	34 539 37 415	43 755 47 653	53 416 68 416	34 834 51 632

(1) Leveringen m.i.v. aan het buitenland geleverd maakloonwerk.

(2) Statistische classering van producten gekoppeld aan activiteiten - CPA (2-6 cijfers); Prodcom-lijst (8 cijfers).

**Leveringen (1) in waarde en in hoeveelheid volgens de CPA en de Prodcop-lijst  
(voorlopige cijfers) - vervolg**

Code (2)	Omschrijving	Eenheid	2001			
			Januari	Februari	Maart	April
18232111	---- Overhemden voor heren of jongens, van katoen (excl. gebreid of gehaakt)	x 1000 BEF p/st	17 342 17 546	19 208 19 801	22 108 26 091	9 132 14 682
18232115	---- Overhemden voor heren of jongens, van synthetische of kunstmatige vezels (excl. gebreid of gehaakt)	x 1000 BEF p/st	5 952 7 151	5 948 7 312	7 239 11 386	6 200 8 872
18232B	--- = 23+25 Onderkleding, voor dames of meisjes waarvan:	x 1000 BEF p/st	321 655 390 805	394 793 448 979	416 769 493 215	314 142 382 369
18232311	---- Blouses en overhemdblouses voor dames of meisjes, van katoen (excl. gebreid of gehaakt)	x 1000 BEF p/st	12 384 18 573	12 445 14 475	25 512 30 800	3 653 5 922
18232319	---- Blouses en hemdblouses voor dames/meisjes, van andere textielstoffen	x 1000 BEF p/st	44 952 53 981	70 527 80 231	44 403 49 982	38 210 52 014
18232550	---- Step-ins, jarretelgordels, corseletten (incl. body's met verstelbare bandjes)	x 1000 BEF p/st	27 418 29 949	26 436 25 388	32 375 36 899	35 376 43 305
182324	--- Onderhemden, onderjurken, onderrokken, slips, nachthemden, badjassen, enz. voor dames of voor meisjes/waarvan:	x 1000 BEF p/st	45 102 92 945	47 719 110 453	47 442 107 859	29 642 62 920
182324B	---- = 24.6+89 Kamerjassen, négligés en slips van ander textiel, niet in breistof, voor dames of meisjes	x 1000 BEF p/st	23 380 45 005	29 834 59 569	26 472 50 660	18 292 38 131
182330	-- T-shirts, borstrokken en onderhemden, van brei- of haakwerk	x 1000 BEF p/st	108 186 239 954	122 486 259 535	94 398 259 077	58 253 173 080
18233030	--- T-shirts, hemden e.d., van katoen, gebreid of gehaakt (incl. body's met aangeknippte of heel kort mouwtje)	x 1000 BEF p/st	93 637 189 775	107 591 215 114	76 511 204 628	40 403 119 982
18233090	--- T-shirts, hemden e.d., van katoen, gebreid of gehaakt (incl. body's) (excl. katoen)	x 1000 BEF p/st	14 549 50 179	14 895 44 421	17 887 54 449	17 850 53 098
1824	- OVERIGE KLEDING EN TOEBEHOREN, N.E.G.	x 1000 BEF -	180 418	176 475	159 908	116 373
	WAARVAN:					
18241	-- Babykleding, trainingspakken en andere kleding, kledingtoebehoren en delen van kleding, van brei- of haakwerk	x 1000 BEF -	45 399	47 804	43 182	40 653
18241100	--- Babykleding en toebehoren, gebreid of gehaakt, voor kinderen <=86 cm	x 1000 BEF -	31 996	24 392	9 217	3 283
182412	--- Trainingspakken, skipakken, badpakken en zwembroeken en andere kleding van brei- of haakwerk	x 1000 BEF -	11 738	20 770	31 765	35 625
18241A	--- = 13+14 Kledingtoebehoren in breigoedstof	x 1000 BEF -	1 665	2 642	2 200	1 745
18242	-- Andere babykleding, andere kleding en kledingtoebehoren van textielstoffen waarvan:	x 1000 BEF -	96 136	90 651	83 053	55 676
182423	--- Zakdoeken, sjaals, dassen, handschoenen en ander geconfectioneerd kledingtoebehoren; delen van kleding of/waarvan:	x 1000 BEF -	43 469	38 902	37 972	15 546
1824235	---- Dassen, niet in breigoedstof	x 1000 BEF p/st	5 173 11 277	6 225 13 438	5 928 14 679	690 6 575
19	<b>LEDER EN LEDERWAREN</b>	x 1000 BEF -	<b>526 140</b>	<b>509 825</b>	<b>556 439</b>	<b>461 388</b>
	WAARVAN:					
1930	- SCHOEISEL	x 1000 BEF -	94 495	110 741	108 874	62 599
	WAARVAN:					

(1) Leveringen m.i.v. aan het buitenland geleverd maakloonwerk.

(2) Statistische classering van producten gekoppeld aan activiteiten - CPA (2-6 cijfers); Prodcop-lijst (8 cijfers).

**Leveringen (1) in waarde en in hoeveelheid volgens de CPA en de Prodcop-lijst  
(voorlopige cijfers) - vervolg**

Code (2)	Omschrijving	Eenheid	2001			
			Januari	Februari	Maart	April
19301	-- Schoeisel, ander dan sportschoeisel en beschermend schoeisel	x 1000 BEF pa	48 934 26 430	71 299 43 006	72 598 55 188	30 511 18 208
20	<b>HOUT EN PRODUKTEN VAN HOUT EN KURK (EXCLUSIEF MEUBELN), ARTIKELEN VAN RIET EN VAN VLECHTWERK</b>	x 1000 BEF -	<b>7 008 496</b>	<b>7 098 670</b>	<b>8 169 202</b>	<b>7 117 994</b>
2010	- HOUT, GEZAAGD, GESCHAAFD OF GEIMPREGNEERD WAARVAN:	x 1000 BEF -	1 022 241	1 104 092	1 317 749	1 230 123
201010	-- Hout, overlans gezaagd of afgestoken, gesneden of geschild, met een dikte van meer dan 6 mm; niet geimpregneerdwaarvan:	x 1000 BEF -	817 716	873 514	1 057 922	994 068
20101035	--- Sparhout: Picea abies Karst., Abies alba Mill.	x 1000 BEF m3	118 034 17 663	129 172 19 064	230 403 50 987	135 864 18 353
20101039	--- Naaldhout, plankjes, > 6 mm < 12,5 mm, gezaagd hout n.e.g.	x 1000 BEF m3	114 310 21 321	115 929 21 381	132 401 23 128	132 015 23 064
20101077	--- Plankjes voor parketvloeren, van eikehout	x 1000 BEF m2	30 447 27 753	32 696 31 190	34 910 30 602	34 800 32 343
20102	-- Hout waarvan ten minste een zijde over de gehele lengte is geprofileerd; houtwol; houtmeel; hout in plakjes, e.d.	x 1000 BEF -	142 024	159 600	164 238	149 287
201021	--- Hout waarvan ten minste een zijde over de gehele lengte is geprofileerd	x 1000 BEF -	95 416	92 745	95 908	86 100
201023	--- Hout in plakjes, spanen of kleine stukjes	x 1000 BEF kg	46 608 28 743 251	66 855 28 973 954	68 330 35 446 707	63 187 32 909 035
20103116	-- Palen, naaldhout, geïnjecteerd/geimpregneerd	x 1000 BEF m3	22 864 4 423	23 898 3 890	41 462 8 780	36 605 5 883
201040	-- Zaagsel, resten en afval van hout	x 1000 BEF kg	34 315 24 676 082	34 149 27 479 513	32 898 28 427 966	33 394 30 855 673
20104005	--- Zaagsel	x 1000 BEF kg	11 128 8 847 444	12 845 12 769 036	14 380 14 568 950	12 058 15 838 799
20104009	--- Resten en afval van hout (ook geperst)	x 1000 BEF kg	23 187 15 828 638	21 304 14 710 477	18 518 13 859 016	21 336 15 016 874
2020	- FINEER; DUPLEX-, TRIPLEX- EN MULTIPLEXHOUT, MEUBELPLAAT, SPAANPLAAT, VEZELPLAAT EN ANDERE PANELEN EN PLATEN	x 1000 BEF -	2 966 793	3 014 889	3 366 027	2 700 885
20201	-- Platen en panelen	x 1000 BEF -	2 796 441	2 843 286	3 183 010	2 562 490
202011	--- Triplex- en multiplexhout, enkel bestaande uit houten platen	x 1000 BEF m3	47 053 155 727	43 735 152 779	56 671 148 383	36 441 139 029
202012	--- Ander triplex- en multiplexhout, met fineer bekleed hout en op dergelijke wijze gelaagd houtwaarvan:	x 1000 BEF m3	181 439 12 047	221 047 14 635	218 137 14 400	196 972 13 314
20201233	--- Ander triplex-/multiplex-/met fineer bekleed hout, ... met spaanplaat, buitenste laag geen naaldhout	x 1000 BEF m3	73 567 8 360	75 478 9 358	77 056 9 262	72 410 7 971
20201239	--- Ander triplex-/multiplex-/met fineer bekleed hout, tenminste één buitenste laag geen naaldhout	x 1000 BEF m3	73 429 2 384	105 373 3 803	96 312 3 462	84 981 3 353
202013	--- Spaanplaat en dergelijke plaat van hout of van andere houtachtige stoffen waarvan:	x 1000 BEF m3	2 045 563 290 149	2 016 243 271 925	2 177 186 297 234	1 797 358 245 583

(1) Leveringen m.i.v. aan het buitenland geleverd maakloonwerk.

(2) Statistische classering van producten gekoppeld aan activiteiten - CPA (2-6 cijfers): Prodcop-lijst (8 cijfers).

**Leveringen (1) in waarde en in hoeveelheid volgens de CPA en de Prodcorm-lijst  
(voorlopige cijfers) - vervolg**

Code (2)	Omschrijving	Eenheid	2001			
			Januari	Februari	Maart	April
20201333	---- Spaanplaat e.d. plaat van hout, onbewerkt of gladgeschuurd (excl. 'waferboard')	x 1000 BEF m3	1 174 777 217 285	1 123 833 201 153	1 176 496 213 882	969 469 178 841
20201335	---- Spaanplaat e.d. plaat van hout, decoratieve bovenlaag (hoge druk) (excl. 'waferboard')	x 1000 BEF m3	192 335 8 594	205 636 8 890	210 895 10 784	170 177 7 816
20201337	---- Spaanplaat e.d. plaat van hout, bekleed met papier geïmpregneerd met melamine (excl. 'waferboard')	x 1000 BEF m3	639 758 59 415	631 000 56 483	728 896 66 377	606 178 54 239
202014	--- Vezelplaat van houtvezels of van andere houtachtige stoffen	x 1000 BEF m2	522 386 3 593 428	562 261 3 253 807	731 016 3 942 756	531 719 3 134 785
20202	-- <b>Fineer; hout in platen voor de vervaardiging van triplex- en multiplexhout; verdicht hout</b>	x 1000 BEF -	<b>170 352</b>	<b>171 603</b>	<b>183 017</b>	<b>138 395</b>
202021	--- Fineer en hout in platen voor de vervaardiging van triplex- en multiplexhout, niet meer dan 6 mm dik	x 1000 BEF -	157 546	160 872	170 904	124 822
20202200	--- Verdicht hout, in blokken, planken, stroken of profielen	x 1000 BEF m3	12 806 1 692	10 731 325	12 113 4 006	13 573 3 173
2030	- SCHRIJN- EN TIMMERWERK VOOR BOUWWERKEN	x 1000 BEF -	2 091 611	2 099 208	2 511 770	2 263 953
20301	-- <b>Schrijn- en timmerwerk voor bouwwerken</b>	x 1000 BEF -	<b>1 908 921</b>	<b>1 888 316</b>	<b>2 241 382</b>	<b>2 028 015</b>
	<b>waarvan:</b>					
203011	--- Vensters, vensterdeuren, alsmede kozijnen daarvoor deuren en kozijnen daarvoor, alsmede drempels, van hout	x 1000 BEF p/st	592 525 135 193	694 962 135 342	854 261 143 804	673 900 145 451
20301110	---- Vensters en vensterdeuren, alsmede kozijnen daarvoor, van hout	x 1000 BEF p/st	276 560 16 068	354 629 21 975	436 700 24 854	312 031 20 712
20301150	---- Deuren (incl. kozijnen daarvoor, alsmede drempels), van hout	x 1000 BEF p/st	315 965 119 125	340 333 113 367	417 561 118 950	361 869 124 739
20302000	-- <b>Geprefabriceerde bouwwerken van hout</b>	x 1000 BEF -	<b>182 690</b>	<b>210 892</b>	<b>270 388</b>	<b>235 938</b>
20401	- HOUTEN EMBALLAGE	x 1000 BEF -	739 513	674 394	705 457	665 458
204011	-- <b>Laadborden, laadkisten en andere laadplateaus</b>	x 1000 BEF p/st	<b>513 673</b> <b>1 964 199</b>	<b>478 461</b> <b>1 795 831</b>	<b>523 897</b> <b>1 957 729</b>	<b>476 277</b> <b>1 755 469</b>
20401133	--- Pallets, opzetframes voor pallets	x 1000 BEF p/st	475 030 1 891 365	440 299 1 734 784	486 756 1 883 705	439 890 1 691 106
20401135	--- Laadkisten en andere laadplateaus, van hout	x 1000 BEF p/st	38 643 72 834	38 162 61 047	37 141 74 024	36 387 64 363
204012	-- <b>Andere houten emballage, alsmede delen daarvan</b>	x 1000 BEF kg	<b>225 840</b> <b>11 184 991</b>	<b>195 933</b> <b>9 350 612</b>	<b>181 560</b> <b>8 571 895</b>	<b>189 181</b> <b>9 125 472</b>
205	- OVERIGE PRODUCTEN VAN HOUT; ARTIKELEN VAN KURK, VAN RIET EN VAN VLECHTWERK WAARVAN:	x 1000 BEF -	188 338	206 087	268 199	257 575
205114	-- <b>Houten lijsten voor schilderijen, voor foto's, voor spiegels en dergelijke, andere houtwaren</b>	x 1000 BEF -	<b>169 298</b>	<b>187 186</b>	<b>248 563</b>	<b>241 261</b>
20511410	--- Houten lijsten voor schilderijen, foto's, spiegels en dergelijke	x 1000 BEF m	54 805 123 387	63 968 148 965	73 916 193 341	70 465 247 146

(1) Leveringen m.i.v. aan het buitenland geleverd maakloonwerk.

(2) Statistische classering van producten gekoppeld aan activiteiten - CPA (2-6 cijfers); Prodcorm-lijst (8 cijfers).



**Leveringen (1) in waarde en in hoeveelheid volgens de CPA en de Prodcom-lijst  
(voorlopige cijfers) - vervolg**

Code (2)	Omschrijving	Eenheid	2001			
			Januari	Februari	Maart	April
20511450	--- Andere houtwaren (excl. opzetframes voor pallets)	x 1000 BEF -	114 493	123 218	174 647	170 796
<b>21</b>	<b>PULP, PAPIER EN PAPIERWAREN</b>	x 1000 BEF -	<b>13 509 969</b>	<b>12 808 914</b>	<b>14 295 711</b>	<b>12 428 536</b>
211	- PULP, PAPIER EN KARTON	x 1000 BEF -	6 311 059	6 155 257	6 973 630	5 735 803
	WAARVAN:					
21125	-- Bewerkt papier en bewerkt karton	x 1000 BEF kg	<b>4 861 397</b> <b>94 193 575</b>	<b>4 819 253</b> <b>96 667 632</b>	<b>5 450 002</b> <b>114 464 658</b>	<b>4 426 075</b> <b>90 389 031</b>
	waarvan:					
21125339	--- Papier voor grafische doeleinden, gewicht <= 150 g/m <sup>2</sup> , mech. vezels <= 10%	x 1000 BEF kg	1 068 266 28 830 168	1 066 748 29 210 916	1 121 060 30 742 817	1 049 931 28 919 664
211256	--- Papier, karton, e.d., van een deklaag voorzien, geïmpregneerd, bekleed, versierd of bedrukt, op rollen of in bladen waarvan:	x 1000 BEF kg	1 147 122 9 478 675	1 104 338 9 181 320	1 173 246 9 718 197	993 195 8 227 997
21125635	---- Papier en karton, voorzien van een kleefmiddel (excl. zelfklevend)	x 1000 BEF kg	35 363 321 359	25 318 287 716	40 113 279 670	20 741 191 731
21125670	---- Papier en karton, gewast, geparaffineerd, ..., geolief of geglycerineerd	x 1000 BEF kg	2 723 41 040	2 864 49 832	4 873 45 695	2 827 36 316
21126000	-- Resten en afval van papier of van karton	x 1000 BEF kg	<b>4 820</b> <b>2 456 419</b>	<b>3 933</b> <b>1 933 481</b>	<b>5 913</b> <b>2 906 262</b>	<b>4 139</b> <b>1 867 546</b>
212	- PAPIER- EN KARTONWAREN	x 1000 BEF kg	7 198 910 130 388 940	6 653 657 118 363 314	7 322 081 130 509 463	6 692 733 121 484 270
21211	-- Gegolfd papier en golfkarton en verpakkingsmateriaal van papier en karton	x 1000 BEF kg	<b>4 076 223</b> <b>93 348 559</b>	<b>3 697 461</b> <b>83 722 848</b>	<b>4 081 306</b> <b>92 095 090</b>	<b>3 788 101</b> <b>87 367 797</b>
21211100	--- Gegolfd papier en gegolfd karton, ook indien geperforeerd	x 1000 BEF kg	35 592 1 326 633	28 266 1 003 784	31 802 1 141 992	26 495 973 401
212112	--- Zakken van papier	x 1000 BEF kg	424 931 5 192 090	373 709 4 467 923	431 895 4 848 083	388 492 4 331 289
21211230	---- Zakken met een bodembreedte van 40 cm of meer	x 1000 BEF kg	198 061 3 093 335	167 253 2 481 249	181 784 2 514 874	180 256 2 382 676
21211250	---- Zakken, incl. puntzakken, n.e.g.	x 1000 BEF kg	226 870 2 098 755	206 456 1 986 674	250 111 2 333 209	208 236 1 948 613
21211300	--- Dozen van gegolfd papier of van gegolfd karton	x 1000 BEF kg	2 206 179 62 154 117	2 050 881 56 162 311	2 202 783 60 661 639	1 986 484 55 527 800
21211400	--- Vouwdozen, andere dan van gegolfd papier of van gegolfd karton	x 1000 BEF kg	1 145 563 21 645 547	1 027 513 19 465 408	1 161 743 22 585 098	1 053 643 22 734 971
212115	--- Kartonnagewerk voor kantoorgebruik, voor winkelgebruik en dergelijke	x 1000 BEF kg	263 958 3 030 172	217 092 2 623 422	253 083 2 858 278	332 987 3 800 336
21211530	---- Andere verpakkingsmiddelen, incl. hoezen voor grammofoonplaten, n.e.g.	x 1000 BEF kg	224 288 2 750 441	171 566 2 385 281	205 337 2 516 107	295 316 3 558 888
21211550	---- Kartonnagewerk voor kantoor- of winkelgebruik, n.e.g.	x 1000 BEF kg	39 670 279 731	45 526 238 141	47 746 342 171	37 671 241 448
21221	-- Huishoudelijke en sanitaire papierwaren	x 1000 BEF kg	<b>1 685 310</b> <b>24 675 363</b>	<b>1 510 885</b> <b>22 387 747</b>	<b>1 688 129</b> <b>25 316 174</b>	<b>1 494 580</b> <b>22 281 687</b>

(1) Leveringen m.i.v. aan het buitenland geleverd maakloonwerk.

(2) Statistische classering van producten gekoppeld aan activiteiten - CPA (2-6 cijfers): Prodcom-lijst (8 cijfers).

**Leveringen (1) in waarde en in hoeveelheid volgens de CPA en de Prodcop-lijst  
(voorlopige cijfers) - vervolg**

Code (2)	Omschrijving	Eenheid	2001			
			Januari	Februari	Maart	April
21231	-- Kantoorbenodigdheden van papier	x 1000 BEF kg	362 668 3 449 945	329 015 3 281 476	357 333 3 563 182	295 641 2 949 353
	waarvan:					
212311	--- Carbonpapier, zelfkopiërend papier en ander papier voor het maken van doorslagen en overdrukken; complete	x 1000 BEF kg	55 114 154 767	56 438 179 305	52 804 165 354	48 306 147 578
212313	--- Ander papier en karton, van de soort gebruikt om te worden beschreven, bedrukt of voor andere grafische	x 1000 BEF kg	73 010 364 433	53 888 280 284	54 769 285 002	31 741 163 048
21241	-- Behangselpapier	x 1000 BEF kg	155 316 1 102 027	157 652 1 177 041	200 409 1 384 154	173 190 1 271 785
21251	-- Overige papier- en kartonwaren n.e.g.	x 1000 BEF kg	919 393 7 813 046	958 644 7 794 202	994 904 8 150 863	941 221 7 613 648
212512	--- Etiketten van papier of van karton	x 1000 BEF kg	639 452 2 194 530	614 443 2 043 206	659 692 2 259 507	627 122 2 145 363
21251235	---- Bedrukte etiketten van papier of karton, zelfklevend	x 1000 BEF kg	362 656 833 254	352 388 806 732	365 152 842 969	314 947 722 568
21251239	---- Bedrukte etiketten van papier of karton, andere	x 1000 BEF kg	254 639 1 274 745	243 203 1 170 995	275 582 1 351 293	293 836 1 353 782
2125125A	---- = 12.55+59 Etiketten van alle soorten, van papier of karton (excl. bedrukte)	x 1000 BEF kg	22 157 86 531	18 852 65 479	18 958 65 245	18 339 69 013
212514	--- Sigarettenpapier; klossen, hulzen, buisjes, spoelen e.d. opwindmiddelen; filtreerpapier en karton; overige n.e.g.	x 1000 BEF kg	279 941 5 618 516	344 201 5 750 996	335 212 5 891 356	314 099 5 468 285
2125140A	---- = 14.13+20+51+53+55+57 Andere werken van papierstof, karton, n.e.g.	x 1000 BEF kg	119 522 2 000 935	184 621 2 047 723	157 880 2 118 725	167 876 2 006 340
21251430	---- Klossen, hulzen, ... en dergelijke opwindmiddelen, van papier/karton, n.e.g.	x 1000 BEF kg	73 910 2 713 687	71 419 2 635 045	76 416 2 810 524	68 306 2 507 503
21251471	---- Andere artikelen van papier/karton: pakkingringen, ..., met een kleefmiddel en overig op maat gesneden papier	x 1000 BEF kg	2 419 3 728	4 911 6 981	6 132 8 775	4 657 6 654
21251490	---- Andere artikelen van papier/karton: andere (excl. die geïmpregneerd met diagnose- of laboratoriumreagentia)	x 1000 BEF kg	84 090 900 166	83 250 1 061 247	94 784 953 332	73 260 947 788
22	<b>DRUKWERK EN OPGENOMEN MEDIA</b>	x 1000 BEF -	<b>14 738 216</b>	<b>13 992 978</b>	<b>17 000 948</b>	<b>16 164 521</b>
221	- BOEKEN, COURANTEN EN DERGELIJK DRUKWERK EN OPGENOMEN MEDIA	x 1000 BEF -	5 954 054	5 643 067	7 051 203	7 359 913
2211	-- Boeken	x 1000 BEF p/st	1 560 408 18 122 488	1 367 931 11 922 840	1 581 944 18 069 566	2 830 794 15 891 256
22111000	--- Boeken, brochures, enz., in losse vellen	x 1000 BEF p/st	628 088 7 672 350	533 293 2 988 432	570 651 6 855 629	1 911 445 6 761 850
221120	--- Boeken, brochures en dergelijk drukwerk	x 1000 BEF p/st	913 828 10 281 969	815 644 8 774 555	990 536 11 055 345	897 104 8 960 599
22112010	---- Andere boeken, brochures en derg. drukwerk	x 1000 BEF p/st	562 092 4 839 336	551 604 5 152 621	659 867 5 606 978	605 973 4 476 247
22112080	---- Prentenalbums, prentenboeken, tekenboeken en kleurboeken, voor kinderen	x 1000 BEF p/st	351 736 5 442 633	264 040 3 621 934	330 669 5 448 367	291 131 4 484 352

(1) Leveringen m.i.v. aan het buitenland geleverd maakloonwerk.

(2) Statistische classering van producten gekoppeld aan activiteiten - CPA (2-6 cijfers): Prodcop-lijst (8 cijfers).

**Leveringen (1) in waarde en in hoeveelheid volgens de CPA en de Prodcom-lijst  
(voorlopige cijfers) - vervolg**

Code (2)	Omschrijving	Eenheid	2001			
			Januari	Februari	Maart	April
22113	--- Woordenboeken, kaarten en gedrukte muziek	x 1000 BEF p/st	18 492 168 169	18 994 159 853	20 757 158 592	22 245 168 807
22121000	-- Couranten en tijdschriften, vier keer of meer per week verschijnend	x 1000 BEF p/st	1 703 770 50 610 327	1 580 978 44 311 683	2 195 820 51 625 360	1 571 990 43 460 530
22131000	-- Couranten en tijdschriften, minder dan vier keer per week verschijnend	x 1000 BEF p/st	2 351 428 64 062 103	2 267 517 59 806 576	2 817 801 66 898 164	2 589 180 61 790 652
22141	-- Platen, banden en andere dragers voor het opnemen van geluid, waarop is opgenomen	x 1000 BEF p/st	286 260 4 373 513	357 666 4 831 246	364 138 4 770 146	291 105 4 478 649
22151	-- Briefkaarten, wenskaarten, prenten en ander drukwerk	x 1000 BEF -	52 188	68 975	91 500	76 844
221511	--- Prentbriefkaarten en andere gedrukte briefkaarten; gedrukte kaarten met wensen en dergelijke	x 1000 BEF -	45 132	59 797	79 612	56 440
222	- DRUKKERIJEN EN DIENSTEN IN VERBAND MET DRUKKERIJEN	x 1000 BEF -	8 681 489	8 259 803	9 856 093	8 706 493
22211000	-- Drukken van kranten en tijdschriften, vier keer of meer per week verschijnend	x 1000 BEF -	248 879	290 208	345 201	282 801
2222	-- Diensten in verband met drukkerijen n.e.g.	x 1000 BEF -	7 595 834	7 076 790	8 544 933	7 539 899
22221	--- Postzegels; cheques, bankbiljetten, aandelen; reclaimedrukwerk, e.d.; ander drukwerk n.e.g.	x 1000 BEF -	4 033 439	3 812 291	4 562 926	3 912 345
22221100	---- "Nieuwe postzegels; gezegeld papier; cheques; bankbiljetten, enz."	x 1000 BEF -	34 211	34 013	42 337	43 646
222212	---- Reclaimedrukwerk, handelscatalogi en dergelijke	x 1000 BEF -	3 003 350	2 759 574	3 381 273	2 865 722
22221230	----- Handelscatalogi	x 1000 BEF -	375 577	367 034	514 616	351 143
22221250	----- Ander reclaimedrukwerk e.d. (excl. handelscatalogi)	x 1000 BEF -	2 627 773	2 392 540	2 866 657	2 514 579
22221300	----- Ander drukwerk, n.e.g.	x 1000 BEF -	995 878	1 018 704	1 139 316	1 002 977
222220	--- Registers, comptabiliteitsboeken, opbergmappen, formulieren en dergelijke artikelen, van papier of van karton waarvan:	x 1000 BEF -	588 096	474 984	612 353	656 798
22222013	---- Registers, comptabiliteitsboeken, order- en kwitantieboekjes, papier/karton	x 1000 BEF kg	8 067 64 933	5 783 45 424	6 317 59 563	7 177 64 064
2222200A	---- = 20.30+80 Schriften en albums	x 1000 BEF kg	12 351 165 434	17 970 204 236	20 606 386 746	27 604 401 855
22222050	---- Opbergmappen, mappen en banden, omslagen voor dossiers, van papier of karton	x 1000 BEF kg	54 582 662 541	36 885 442 089	39 857 469 679	39 872 453 352
22222075	---- Sets kettingformulieren, ook met carbonpapier	x 1000 BEF kg	344 800 2 859 358	282 975 2 484 434	351 356 2 768 067	343 684 2 740 114
22222079	---- Andere sets formulieren, ook met carbonpapier	x 1000 BEF kg	62 572 574 380	61 032 528 326	63 081 560 551	71 919 569 651

(1) Leveringen m.i.v. aan het buitenland geleverd maakloonwerk.

(2) Statistische classering van producten gekoppeld aan activiteiten - CPA (2-6 cijfers); Prodcom-lijst (8 cijfers).

**Leveringen (1) in waarde en in hoeveelheid volgens de CPA en de Prodcom-lijst  
(voorlopige cijfers) - vervolg**

Code (2)	Omschrijving	Eenheid	2001			
			Januari	Februari	Maart	April
22222090	---- Onderleggers, boekomslagen en andere papierwaren	x 1000 BEF -	36 961	35 169	40 265	43 375
22223	--- Drukkerijen, andere dan dagbladdrukkerijen	x 1000 BEF -	2 974 299	2 789 515	3 369 654	2 970 756
22223100	---- Drukken van boeken, brochures en dergelijk drukwerk, prentenalbums ..., kleurboeken, geschreven of gedrukte muziek	x 1000 BEF -	906 253	945 340	1 050 129	913 513
222232	---- Andere drukkertijen n.e.g. waarvan:	x 1000 BEF -	2 068 046	1 844 175	2 319 525	2 057 243
22223220	----- Drukken van kranten en tijdschriften, minder dan vier keer per week verschijnend	x 1000 BEF -	1 850 502	1 682 490	2 125 236	1 892 709
22223230	----- Drukken van cartografische werken van alle soorten	x 1000 BEF -	41 689	14 163	14 280	11 017
22223250	----- Drukken van alle soorten kalenders, incl. kalenderblokken	x 1000 BEF -	8 551	842	1 915	1 707
22223270	----- Drukken van prenten, gravures en foto's	x 1000 BEF -	4 338	6 286	3 420	3 318
22223290	----- Drukken van ander drukwerk n.e.g., (op kunststofetiketten of -zakken, glas, porselein,...) excl. drukwerk op textiel	x 1000 BEF -	162 350	139 608	174 194	147 699
222310	-- <b>Boekbinden en afwerking</b>	x 1000 BEF -	<b>231 582</b>	<b>206 677</b>	<b>238 601</b>	<b>219 338</b>
22231010	--- Afwerken van boeken en dergelijke artikelen (vouwen, lijmen, snijden, inbinden e.d.)	x 1000 BEF -	46 475	35 796	39 708	38 594
22231030	--- Afwerken van brochures, tijdschriften, catalogi, reclamemateriaal, prospectussen, enz. (vouwen, lijmen, snijden e.d.)	x 1000 BEF -	157 365	145 406	164 348	154 049
22231050	--- Afwerken van ander drukwerk, bedrukt papier en bedrukt karton	x 1000 BEF -	27 742	25 475	34 545	26 695
2224	-- <b>Zetten en stereotypen</b>	x 1000 BEF -	<b>445 758</b>	<b>541 241</b>	<b>534 451</b>	<b>507 197</b>
22241000	--- Zetten en vervaardiging van drukplaten	x 1000 BEF -	302 826	399 543	372 331	348 467
22242000	--- Drukletters, clichés, drukplaten, drukcilinders en dergelijke	x 1000 BEF -	142 932	141 698	162 120	158 730
22251000	-- <b>Overige grafische dienstverlening</b>	x 1000 BEF -	<b>159 436</b>	<b>144 887</b>	<b>192 907</b>	<b>157 258</b>
223	- REPRODUKTIE VAN OPGENOMEN MEDIA	x 1000 BEF -	102 673	90 108	93 652	98 115
24	<b>CHEMISCHE PRODUKTEN EN SYNTHETISCHE OF KUNSTMATIGE VEZELS</b>	x 1000 BEF -	<b>85 594 931</b>	<b>86 000 262</b>	<b>92 261 694</b>	<b>82 404 025</b>
241	- CHEMISCHE BASISPRODUKTEN	x 1000 BEF -	51 790 626	50 667 668	54 515 371	49 800 916
24111	-- <b>Industriële gassen</b>	x 1000 BEF -	<b>779 611</b>	<b>746 738</b>	<b>781 860</b>	<b>787 331</b>

(1) Leveringen m.i.v. aan het buitenland geleverd maakloonwerk.

(2) Statistische classering van producten gekoppeld aan activiteiten - CPA (2-6 cijfers); Prodcom-lijst (8 cijfers).

**Leveringen (1) in waarde en in hoeveelheid volgens de CPA en de Prodcom-lijst  
(voorlopige cijfers) - vervolg**

Code (2)	Omschrijving	Eenheid	2001			
			Januari	Februari	Maart	April
241111	--- Waterstof, argon, edelgassen, stikstof en zuurstof waarvan:	x 1000 BEF m3	719 590 348 546 638	699 634 327 260 013	726 684 350 443 676	728 401 367 540 924
24111120	---- Argon	x 1000 BEF m3	93 329 4 249 221	103 062 3 660 766	117 214 4 816 758	97 029 3 932 165
24111160	---- Stikstof	x 1000 BEF m3	220 152 172 296 243	199 851 158 590 899	196 839 170 768 352	193 584 171 744 677
24111170	---- Zuurstof	x 1000 BEF m3	324 574 169 101 207	317 304 161 033 291	324 576 171 003 290	349 872 188 049 314
241112	--- Koolstofdioxide en andere anorganische zuurstofverbindingen van niet-metalen n.e.g.	x 1000 BEF kg	54 880 7 290 794	43 543 5 770 690	50 714 6 134 452	54 575 6 927 647
24111300	--- "Vloeibare lucht; samengeperste lucht"	x 1000 BEF kg	5 141 31 889	3 561 21 036	4 462 26 024	4 355 24 639
2412	<b>-- Kleurstoffen en pigmenten</b>	x 1000 BEF -	<b>3 181 301</b>	<b>2 992 531</b>	<b>3 284 857</b>	<b>2 703 578</b>
24121	--- Oxyden, peroxyden en hydroxyden waarvan:	x 1000 BEF -	1 476 432	1 246 563	1 392 212	1 169 890
24121130	---- "Zinkoxyde; zinkperoxyde"	x 1000 BEF kg	86 185 3 345 890	76 267 3 627 930	69 996 3 429 625	67 926 3 490 465
241213	---- Andere oxyden, hydroxyden en peroxyden van metalen	x 1000 BEF kg	688 076 3 321 289	567 863 2 816 861	578 848 3 285 090	534 799 3 076 200
24122	--- Looi- en ferextracten; looizuur (tannine) en derivaten daarvan; kleur- en verfstoffen n.e.g.waarvan:	x 1000 BEF -	1 704 869	1 745 968	1 892 645	1 533 688
241221	---- Synthetische organische kleurstoffen en preparaten op basis daarvan waarvan:	x 1000 BEF kg	652 650 3 079 420	658 730 3 520 966	713 011 4 108 210	621 094 3 284 292
24122150	---- - Andere synthetische organische kleurstoffen	x 1000 BEF kg	344 473 1 008 833	298 699 887 660	299 323 913 144	309 857 932 016
24122470	---- Andere kleur- en verfstoffen, preparaten en luminoforen	x 1000 BEF kg	572 831 7 878 790	548 981 7 239 358	636 832 8 835 823	505 289 7 114 572
2413	<b>-- Overige anorganische chemische basisproducten waarvan:</b>	x 1000 BEF -	<b>3 332 349</b>	<b>3 345 574</b>	<b>3 607 479</b>	<b>3 223 848</b>
24131	--- Chemische elementen n.e.g.; anorganische zuren en verbindingen daarvanwaarvan:	x 1000 BEF -	1 659 737	1 807 734	1 907 044	1 655 860
241314	---- Waterstofchloride; oleum; difosforpenta-oxyde; andere anorganische zuren; silicium- en zwaveldioxydewaarvan:	x 1000 BEF -	703 604	882 657	758 275	678 914
24131433	----- Zwavelzuur	x 1000 BEF kg SO2	102 483 57 764 290	99 615 56 776 310	99 368 53 549 352	93 836 57 395 385
24131455	----- Fosforzuur en polyfosforzuren	x 1000 BEF kg P2O5	344 628 19 447 917	536 723 28 182 980	418 448 22 160 033	348 063 18 876 564
241315	---- Oxyden, hydroxyden en peroxyden; hydrazine en hydroxylamine, alsmede anorganische zouten daarvanwaarvan:	x 1000 BEF -	792 974	791 947	953 870	794 758
24131527	----- Natriumhydroxyde in waterige oplossing (natronloog)	x 1000 BEF kg NaOH	628 074 60 869 168	638 778 58 634 609	793 821 66 435 791	651 063 56 254 467

(1) Leveringen m.i.v. aan het buitenland geleverd maakloonwerk.

(2) Statistische classering van producten gekoppeld aan activiteiten - CPA (2-6 cijfers); Prodcom-lijst (8 cijfers).

**Leveringen (1) in waarde en in hoeveelheid volgens de CPA en de Prodcom-lijst  
(voorlopige cijfers) - vervolg**

Code (2)	Omschrijving	Eenheid	2001			
			Januari	Februari	Maart	April
24132	--- Verbindingen van metalen met halogenen; hypochlorieten, chloraten en perchloraten	x 1000 BEF -	262 788	224 472	269 159	222 893
241321	---- Verbindingen van metalen met halogenen	x 1000 BEF -	177 734	141 299	172 475	132 812
241322	---- Hypochlorieten, chloraten en perchloraten	x 1000 BEF -	85 054	83 173	96 684	90 081
24133	--- Sulfiden, sulfaten; nitraten, fosfaten en carbonaten	x 1000 BEF -	964 282	945 069	1 001 370	922 280
241331	---- Sulfiden, sulfieten en sulfaten	x 1000 BEF -	179 593	184 536	198 395	161 054
	waarvan:					
24133157	----- Sulfaten, excl. aluminium- en bariumsulfaat	x 1000 BEF kg	81 378 13 590 303	99 068 14 618 875	103 534 15 704 710	79 166 13 376 802
241332	---- Fosfinaten, fosfonaten, fosfaten en polyfosfaten	x 1000 BEF -	644 943	593 531	646 825	619 880
241333	---- Carbonaten	x 1000 BEF -	139 746	167 002	156 150	141 346
241352	--- Cyaniden en cyanaten (inclusief verbindingen); silicaten; boraten; perboraten; anorganische zouten en peroxozouten	x 1000 BEF -	199 485	165 217	220 854	199 219
2414	<b>-- Overige organische chemische basisproducten</b>	x 1000 BEF kg	<b>17 346 368 746 639 435</b>	<b>16 809 978 707 776 715</b>	<b>18 112 872 747 549 687</b>	<b>16 955 088 741 777 613</b>
24141	--- Koolwaterstoffen en derivaten daarvan	x 1000 BEF kg	6 116 160 353 453 194	5 990 654 342 414 339	5 839 907 346 993 395	5 949 926 356 084 108
	waarvan:					
241411	---- Acyclische koolwaterstoffen	x 1000 BEF kg	4 120 453 213 112 872	4 168 053 212 229 561	3 607 755 193 450 908	3 684 469 203 860 569
	waarvan:					
24141130	----- Ethyleen	x 1000 BEF kg	1 865 120 104 525 461	1 891 395 100 701 103	1 449 201 88 270 141	1 756 062 101 238 913
241412	---- Cyclische koolwaterstoffen	x 1000 BEF kg	1 475 729 114 470 709	1 362 168 103 184 123	1 682 544 122 390 345	1 543 847 114 564 614
	waarvan:					
24141223	----- Benzeen	x 1000 BEF kg	858 997 86 307 178	705 528 71 895 275	603 030 72 269 161	717 809 78 000 365
241414	---- Sulfo-, nitro- en nitrosderivaten van koolwaterstoffen, ook indien gehalogeneerd	x 1000 BEF kg	162 347 8 238 638	140 709 7 222 034	116 553 5 582 924	161 135 7 858 524
24142	--- Alcoholen, fenolen, fenolalcoholen, alsmede, halogeen-, sulfo-, nitro-, en nitrosderivaten daarvan; industriële	x 1000 BEF kg	1 692 785 78 002 936	2 021 041 88 984 311	1 904 612 82 448 675	1 785 747 82 067 386
24143	--- Industriële eenwaardige vetzuren; carbonzuren en derivaten daarvan	x 1000 BEF kg	2 400 221 128 064 904	2 457 025 123 426 512	2 683 410 131 961 515	2 346 599 129 740 144
	waarvan:					
241432	---- Verzadigde eenwaardige acyclische carbonzuren en derivaten daarvan	x 1000 BEF kg	109 428 6 046 217	170 913 9 201 978	84 768 7 726 921	71 420 5 514 974
241434	---- Meerwaardige aromatische carbonzuren en carbonzuren met andere zuurstofhoudende groepen en derivaten daarvan	x 1000 BEF kg	1 221 750 90 997 042	1 251 323 84 420 373	1 421 912 89 207 359	1 209 528 93 472 904
24144	--- Organische verbindingen met stikstofhoudende groepen	x 1000 BEF kg	2 223 292 44 637 193	1 980 978 40 151 748	2 589 823 54 688 950	2 357 914 48 147 986
	waarvan:					

(1) Leveringen m.i.v. aan het buitenland geleverd maakloonwerk.

(2) Statistische classering van producten gekoppeld aan activiteiten - CPA (2-6 cijfers); Prodcom-lijst (8 cijfers).

**Leveringen (1) in waarde en in hoeveelheid volgens de CPA en de Prodcom-lijst  
(voorlopige cijfers) - vervolg**

Code (2)	Omschrijving	Eenheid	2001			
			Januari	Februari	Maart	April
241441	---- Aminoverbindingen	x 1000 BEF kg	902 626 24 522 896	757 815 20 050 223	1 076 616 29 633 910	853 515 23 044 503
	waarvan:					
24144117	----- "Eenwaardige acyclische aminoverbindingen en derivaten, n.e.g.; zouten daarvan"	x 1000 BEF kg	186 032 3 533 385	182 500 3 091 955	235 915 4 210 740	193 466 3 431 725
241444	---- Verbindingen met andere stikstofhoudende groepen	x 1000 BEF kg	866 307 15 393 750	972 546 16 984 417	1 056 632 18 133 253	1 127 219 19 842 808
24145	--- Organische zwavel- en andere organische verbindingen van niet-metalen en metalen; heterocyclischeverbindingen n.e.g.waarvan:	x 1000 BEF kg	2 785 658 31 364 646	2 371 502 25 986 912	3 109 801 39 033 840	2 437 182 28 507 624
241452	---- Heterocyclische verbindingen n.e.g.	x 1000 BEF kg	2 016 941 18 922 585	1 705 048 16 451 399	2 391 380 26 959 613	1 913 536 20 504 487
	waarvan:					
24145250	----- Verbindingen met pyridine/(iso)cholinering, lactamen (ex 6-hexaanlactam) en heterocyclische verbindingen met N	x 1000 BEF kg	850 365 2 440 369	662 968 2 259 963	890 186 3 642 340	648 999 3 012 382
24146	--- Ethers, organische peroxyden, epoxyden, acetalen en hemiacetalen; andere organische verbindingen	x 1000 BEF kg	1 508 166 56 796 724	1 501 674 49 065 491	1 436 461 48 538 660	1 482 889 55 320 639
241461	---- Verbindingen met aldehydegroepen	x 1000 BEF kg	68 032 4 920 277	52 651 3 800 857	62 004 4 486 640	37 420 3 695 034
241462	---- Ketonen en chinonen	x 1000 BEF kg	722 033 37 171 844	633 947 31 257 013	599 899 32 177 179	746 614 38 796 186
241463	---- Ethers, organische peroxyden, epoxyden, acetalen hemiacetalen, alsmede derivaten daarvan	x 1000 BEF kg	394 254 12 972 388	475 906 12 387 321	463 057 10 076 376	399 867 11 453 651
241464	---- Enzymen en andere organische verbindingen n.e.g.	x 1000 BEF kg	323 847 1 732 215	339 170 1 620 300	311 501 1 798 465	298 988 1 375 768
24147	--- Organische chemische basisproducten n.e.g.	x 1000 BEF kg	620 086 54 319 838	487 104 37 747 402	548 858 43 884 652	594 831 41 909 726
2415	-- <b>Kunstmeststoffen en stikstofverbindingen</b>	x 1000 BEF -	<b>2 948 833</b>	<b>2 961 376</b>	<b>2 993 360</b>	<b>2 762 177</b>
	<b>waarvan:</b>					
24151050	--- "Salpeterzuur; nitreerzuren"	x 1000 BEF kg N	134 518 4 879 454	104 842 4 168 328	114 581 4 170 488	110 170 4 173 862
241530	--- Minerale of chemische stikstofhoudende meststoffen	x 1000 BEF kg N	993 047 133 830 461	875 877 113 712 202	792 092 97 502 376	711 595 84 430 067
241540	--- Minerale of chemische fosfaatmeststoffen	x 1000 BEF kg P2O5	37 052 2 506 575	38 699 2 560 066	38 615 2 483 822	34 326 2 356 816
24156000	--- Meststoffen van dierlijke of van plantaardige oorsprong	x 1000 BEF kg	75 284 13 235 325	66 964 19 387 001	109 219 26 077 226	131 212 30 731 623
241580	--- Meststoffen n.e.g.	x 1000 BEF kg	1 076 986 172 147 620	1 195 035 184 885 980	1 297 215 193 169 444	1 236 722 168 289 901
	<b>waarvan:</b>					
24158025	---- Meststoffen met stikstof, fosfor en kalium, <= 10 gew.% stikstof	x 1000 BEF kg	93 515 12 277 963	101 678 13 599 933	98 728 12 961 681	57 257 8 480 938
24158069	---- Andere meststoffen met fosfor en kalium	x 1000 BEF kg	23 209 3 204 960	46 920 8 556 700	37 004 6 486 620	51 508 9 550 130
2416	-- <b>Kunststoffen in primaire vormen</b>	x 1000 BEF kg	<b>22 475 054</b> <b>611 386 646</b>	<b>22 218 276</b> <b>603 166 801</b>	<b>24 021 769</b> <b>644 803 549</b>	<b>21 859 206</b> <b>588 583 965</b>
	<b>waarvan:</b>					

(1) Leveringen m.i.v. aan het buitenland geleverd maakloonwerk.

(2) Statistische classering van producten gekoppeld aan activiteiten - CPA (2-6 cijfers); Prodcom-lijst (8 cijfers).

**Leveringen (1) in waarde en in hoeveelheid volgens de CPA en de Prodcop-lijst  
(voorlopige cijfers) - vervolg**

Code (2)	Omschrijving	Eenheid	2001			
			Januari	Februari	Maart	April
241610	--- Polymeren van ethyleen, in primaire vormen waarvan:	x 1000 BEF kg	5 190 280 151 049 836	5 297 420 154 717 284	5 412 749 156 643 075	5 270 829 151 573 496
24161035	---- Lineair polyethyleen, relatieve dichtheid < 0,94, in primaire vormen	x 1000 BEF kg	54 224 1 857 612	71 317 2 165 992	65 253 2 265 963	47 588 2 269 269
24161090	---- Andere polymeren van ethyleen, in primaire vormen, n.e.g.	x 1000 BEF kg	252 507 5 270 974	236 973 4 291 768	231 714 5 052 441	282 821 5 372 577
241620	--- Polymeren van styreen, in primaire vormen waarvan:	x 1000 BEF kg	3 037 055 82 679 890	2 907 502 77 079 491	3 025 923 84 654 660	2 769 931 78 802 137
24162035	---- Expandeerbaar polystyreen, in primaire vormen	x 1000 BEF kg	1 391 138 38 838 909	1 267 371 34 273 199	1 283 017 36 882 738	1 148 463 32 807 686
24162090	---- Polymeren van styreen, in primaire vormen, n.e.g.	x 1000 BEF kg	343 807 6 588 878	341 741 6 406 460	308 416 5 795 633	243 913 4 818 288
241630	--- Polymeren van vinylchloride of van andere halogeenoefinen, in primaire vormen waarvan:	x 1000 BEF kg	1 796 604 75 465 357	1 982 749 85 100 158	2 125 882 86 699 144	1 884 657 71 323 443
24163010	---- Polyvinylchloride, niet gemengd met andere zelfstandigheden, in primaire vormen	x 1000 BEF kg	1 273 999 64 418 255	1 494 213 74 451 650	1 555 757 74 738 941	1 367 017 60 373 178
24164015	--- Polyethyleenglycolen en andere polyetheralcoholen, in primaire vormen	x 1000 BEF kg	761 685 17 634 815	703 149 15 958 198	780 270 18 074 880	625 248 14 432 254
24164030	--- Epoxyharsen, in primaire vormen	x 1000 BEF kg	102 957 1 451 825	142 272 1 932 119	106 427 1 555 584	87 904 929 572
24164050	--- Alkydharsen, in primaire vormen	x 1000 BEF kg	143 134 2 303 075	160 340 2 586 618	135 013 2 262 662	137 956 2 234 941
24165	--- Andere kunststoffen in primaire vormen; ionenwisselaars waarvan:	x 1000 BEF kg	9 368 874 252 292 177	9 001 649 237 472 476	10 122 148 264 069 987	9 145 905 243 199 633
241651	---- Polymeren van propyleen of van andere olefinen, in primaire vormen	x 1000 BEF kg	3 819 757 148 514 868	3 838 008 143 974 893	4 174 074 158 320 937	3 714 925 144 841 458
24165130	----- Polypropyleen, in primaire vormen	x 1000 BEF kg	3 172 795 126 715 330	3 231 237 123 855 012	3 481 230 133 810 070	3 150 085 121 933 523
24165150	----- Andere polymeren van propyleen of van andere olefinen, in pr. vormen, n.e.g.	x 1000 BEF kg	646 962 21 799 538	606 771 20 119 881	692 844 24 510 867	564 840 22 907 935
241653	---- Acrylpolymeren in primaire vormen	x 1000 BEF kg	328 751 4 724 264	347 996 4 719 127	339 559 4 922 752	297 122 4 364 755
241654	---- Polyamiden in primaire vormen	x 1000 BEF kg	837 366 13 430 094	718 262 12 092 088	952 363 14 941 496	870 035 14 465 221
241656	---- Andere aminoharsen, fenolharsen en polyurethanen, in primaire vormen	x 1000 BEF kg	2 651 248 42 829 537	2 426 586 38 451 994	2 600 594 42 367 398	2 394 984 38 809 675
241658	---- Andere kunststoffen in primaire vormen n.e.g.	x 1000 BEF kg	490 317 7 656 058	515 628 6 953 100	844 464 8 695 464	854 360 8 494 186
241710	-- Synthetische rubber	x 1000 BEF kg	1 727 110 24 366 655	1 593 195 21 719 501	1 713 174 23 698 481	1 509 688 20 461 534
24201	- VERDELINGSMIDDELEN EN ANDERE CHEMISCHE PRODUCTEN VOOR DE LANDBOUW WAARVAN:	x 1000 BEF kg act. subst.	2 696 592 15 011 536	3 521 903 22 379 634	4 184 655 25 410 438	3 064 294 16 262 013

(1) Leveringen m.i.v. aan het buitenland geleverd maakloonwerk.

(2) Statistische classering van producten oekoppeld aan activiteiten - CPA (2-6 cijfers): Prodcop-lijst (8 cijfers).



**Leveringen (1) in waarde en in hoeveelheid volgens de CPA en de Prodcom-lijst  
(voorlopige cijfers) - vervolg**

Code (2)	Omschrijving	Eenheid	2001			
			Januari	Februari	Maart	April
242014	-- Desinfecteermiddelen	x 1000 BEF kg act. subst.	<b>54 613</b> <b>368 273</b>	<b>63 327</b> <b>440 769</b>	<b>93 761</b> <b>507 702</b>	<b>57 188</b> <b>470 948</b>
24201430	--- Ontsmettingsmiddelen op basis van ammonium	x 1000 BEF kg act. subst.	15 780 127 687	10 797 107 707	38 619 195 782	12 337 136 264
24201450	--- Ontsmettingsmiddelen op basis van halogeenverbindingen	x 1000 BEF kg act. subst.	21 055 155 051	28 501 184 846	24 497 170 407	26 111 211 504
24201490	--- Andere ontsmettingsmiddelen	x 1000 BEF kg act. subst.	17 778 85 535	24 029 148 216	30 645 141 513	18 740 123 180
2430	- VERF, VERNIS E.D., DRUKINKT EN MASTIEK	x 1000 BEF kg	3 163 556 29 338 412	3 005 519 27 727 624	3 391 669 31 339 567	3 072 418 27 109 430
24301	-- Verf en vernis op basis van polymeren	x 1000 BEF kg	<b>1 663 273</b> <b>12 751 847</b>	<b>1 609 131</b> <b>12 127 964</b>	<b>1 774 639</b> <b>13 779 962</b>	<b>1 746 386</b> <b>12 634 216</b>
243011	--- Verf en vernis op basis van acryl- of vinylpolymeren, in een waterig medium	x 1000 BEF kg	480 968 3 168 502	519 394 3 583 702	519 057 3 642 157	579 370 3 746 469
24301150	---- Verf ... op basis van acryl- of vinylpolymeren, in een waterig medium	x 1000 BEF kg	366 899 2 789 446	415 088 3 195 108	396 905 3 210 374	458 413 3 420 987
24301170	---- Andere verf en vernis, gedispergeerd of opgelost in een waterig medium	x 1000 BEF kg	114 069 379 056	104 306 388 594	122 152 431 783	120 957 325 482
243012	--- Verf en vernis op basis van polyesters, acryl- of vinylpolymeren, in een niet-waterig mediumwaarvan:	x 1000 BEF kg	1 182 305 9 583 345	1 089 737 8 544 262	1 255 582 10 137 805	1 167 016 8 887 747
24301225	---- Verf en vernis op basis van polyesters, zie aant. 4 op GN 32, indien zij meer dan 50% oplosmiddelen bevatten	x 1000 BEF kg	10 685 64 490	13 156 78 128	13 279 68 974	11 052 62 791
24301229	---- Andere verf en vernis op basis van polyesters	x 1000 BEF kg	235 035 1 815 980	173 036 1 173 162	236 009 1 752 669	222 530 1 604 998
24301270	---- Verf en vernis: oplossingen	x 1000 BEF kg	131 369 1 300 301	109 792 1 117 119	129 512 1 359 576	111 881 1 171 491
24301290	---- Andere verf en vernis op basis van synthetische en gewijzigde natuurlijke polymeren	x 1000 BEF kg	453 023 3 371 478	443 231 3 296 677	495 559 3 679 391	440 139 3 020 595
24302	-- Andere verf en vernis en soortgelijke producten; verf voor kunstschilders en drukinktwaarvan:	x 1000 BEF kg	<b>1 500 283</b> <b>16 586 565</b>	<b>1 396 388</b> <b>15 599 660</b>	<b>1 617 030</b> <b>17 559 605</b>	<b>1 326 032</b> <b>14 475 214</b>
24302213	--- Andere verf en vernis: olieverf en -vernis	x 1000 BEF kg	60 759 416 868	40 353 284 074	147 894 1 034 750	61 971 419 585
24302253	--- Stopverf en mastiek (kit)	x 1000 BEF kg	246 259 4 896 256	225 512 4 246 473	252 092 4 461 916	212 721 4 315 032
24302260	--- Niet-vuurvaste prep. voor het bestrijken of bepleisteren van metselwerk	x 1000 BEF kg	50 989 1 746 611	59 944 2 508 527	71 154 2 903 335	59 425 1 916 480
24302273	--- Organische oplosmiddelen en verdunners op basis van butylacetaat n.e.g.	x 1000 BEF kg	1 501 20 889	1 453 20 733	1 439 20 415	1 127 17 199
24302279	--- Andere organische oplosmiddelen en verdunners, n.e.g.	x 1000 BEF kg	66 903 1 286 791	76 985 1 085 510	66 669 1 172 898	60 374 1 002 338
243024	--- Drukinkt	x 1000 BEF kg	711 195 4 946 809	670 420 4 567 602	690 093 4 650 999	626 374 4 337 683

(1) Leveringen m.i.v. aan het buitenland geleverd maakloonwerk.

(2) Statistische classering van producten gekoppeld aan activiteiten - CPA (2-6 cijfers); Prodcom-lijst (8 cijfers).

**Leveringen (1) in waarde en in hoeveelheid volgens de CPA en de Prodcop-lijst  
(voorlopige cijfers) - vervolg**

Code (2)	Omschrijving	Eenheid	2001			
			Januari	Februari	Maart	April
24302450	---- Zwarte drukinkt	x 1000 BEF kg	53 018 948 819	53 307 953 744	51 819 919 432	53 493 945 477
24302470	---- Andere drukinkt	x 1000 BEF kg	658 177 3 997 990	617 113 3 613 858	638 274 3 731 567	572 881 3 392 206
244	- FARMACEUTISCHE PRODUCTEN, CHEMISCHE EN BOTANISCHE PRODUCTEN VOOR MEDICINAAL GEBRUIK	x 1000 BEF -	10 584 959	12 006 419	12 168 886	11 539 756
2441	-- Farmaceutische grondstoffen	x 1000 BEF -	495 288	642 682	671 572	542 840
	<b>waarvan:</b>					
244120	--- Lysine, glutaminezuur en zouten daarvan; quaternaire ammoniumzouten en -hydroxyden; fosfoaminolipiden;	x 1000 BEF kg	135 095 4 555 864	140 130 4 029 359	119 173 3 983 427	127 742 3 771 598
24413	--- Lactonen n.e.g., heterocyclische verbindingen met uitsluitend een of meer stikstofatomen als hetero-atoom,...	x 1000 BEF kg	233 514 3 349 184	244 550 2 613 683	380 146 3 056 591	299 775 2 894 136
2442	-- Farmaceutische producten	x 1000 BEF -	10 089 671	11 363 737	11 497 314	10 996 916
24421	--- Geneesmiddelen	x 1000 BEF -	6 816 224	7 897 635	7 682 307	6 791 272
244211	---- Geneesmiddelen bevattende penicillinen of andere antibiotica	x 1000 BEF -	478 606	522 683	449 777	374 735
244212	---- Geneesmiddelen bevattende hormonen, doch geen antibiotica <b>waarvan:</b>	x 1000 BEF -	341 192	419 976	353 003	555 324
24421270	----- Geneesmiddelen zonder antibiotica met hormonen uit de bijnierschors, o.v.k.	x 1000 BEF -	192 184	245 456	194 076	250 489
244213	---- Geneesmiddelen bevattende alkaloiden of derivaten daarvan, doch geen hormonen of antibioticawaarvan:	x 1000 BEF -	5 996 426	6 954 976	6 879 527	5 861 213
24421320	----- Andere gen. voor therapeutisch of profyactisch gebruik (GS 3000), n.o.v.k.	x 1000 BEF -	157 931	74 982	165 763	196 207
24421360	----- Andere geneesmiddelen met vitaminen of andere producten van GS 2936, o.v.k.	x 1000 BEF -	48 536	12 563	17 458	17 594
24421380	----- Andere geneesmiddelen met al dan niet vermengde producten, o.v.k., n.e.g.	x 1000 BEF -	5 735 773	6 817 739	6 634 986	5 599 993
24422	--- Overige farmaceutische producten	x 1000 BEF -	3 273 447	3 466 102	3 815 007	4 205 644
	<b>waarvan:</b>					
24422430	---- Watten, gaas, enz., met farmaceutische zelfstandigheden, o.v.k., n.e.g.	x 1000 BEF -	28 941	32 426	28 905	27 532
245	- GLYCEROL; ZEEP, WASMIDDELEN, POETS- EN REINIGINGSMIDDELEN, PARFUMS EN KOSMETISCHE ARTIKELEN	x 1000 BEF -	4 666 164	4 203 591	4 632 846	3 972 007
2451	-- Glycerol, zeep en wasmiddelen, poets- en reinigingsmiddelen	x 1000 BEF -	2 603 513	2 364 488	2 542 577	2 435 433
	<b>waarvan:</b>					
24512090	--- Organische tensioactieve producten (excl. zeep), n.e.g.	x 1000 BEF kg	242 090 1 539 118	193 156 1 324 249	266 347 1 328 416	171 852 1 214 092
24513	--- Zeep, was- en reinigingsmiddelen	x 1000 BEF kg	1 463 250 47 629 998	1 386 799 44 992 607	1 410 759 48 195 699	1 391 904 45 692 948

(1) Leveringen m.i.v. aan het buitenland geleverd maakloonwerk.

(2) Statistische classering van producten gekoppeld aan activiteiten - CPA (2-6 cijfers); Prodcop-lijst (8 cijfers).

**Leveringen (1) in waarde en in hoeveelheid volgens de CPA en de Prodcom-lijst  
(voorlopige cijfers) - vervolg**

Code (2)	Omschrijving	Eenheid	2001			
			Januari	Februari	Maart	April
245131	---- Zeep en als zeep te gebruiken organische tensio-actieve producten en bereidingen waarvan:	x 1000 BEF kg	55 660 2 065 457	54 634 2 051 899	68 143 2 418 573	72 205 2 269 494
24513120	----- Zeep en org. tensioact. prod. in de vorm van staven, enz., voor toiletgebruik	x 1000 BEF kg	2 283 25 548	1 324 21 960	4 408 61 116	3 368 45 930
24513179	----- Zeep in andere vormen	x 1000 BEF kg	33 140 1 328 857	33 453 1 332 942	41 226 1 565 765	43 071 1 383 199
245132	---- Was- en reinigingsmiddelen	x 1000 BEF kg	1 407 590 45 564 541	1 332 165 42 940 708	1 342 616 45 777 126	1 319 699 43 423 454
24513230	----- Tensioactieve bereidingen, opgemaakt voor de verkoop in het klein	x 1000 BEF kg	123 463 5 169 211	95 812 3 710 039	100 062 3 956 225	93 112 3 776 249
24513250	----- Was- en reinigingsmiddelen, o.v.k.	x 1000 BEF kg	915 533 31 167 109	914 042 29 997 350	887 807 32 349 394	913 094 31 229 257
24513260	----- Tensioactieve bereidingen, excl. organische tensioactieve producten n.o.v.k.	x 1000 BEF kg	107 434 1 158 013	57 732 705 064	81 632 896 295	69 833 804 775
24513270	----- Was- en reinigingsmiddelen, n.o.v.k.	x 1000 BEF kg	261 160 8 070 208	264 579 8 528 255	273 115 8 575 212	243 660 7 613 173
24514	--- Deodorantia en was	x 1000 BEF -	214 436	187 167	174 910	194 726
	waarvan:					
245143	---- Schoensmeer, boenwas, poetsmiddelen voor carrosserieën, glas of metaal waarvan:	x 1000 BEF kg	125 037 1 962 763	107 447 1 730 906	91 714 1 570 753	113 553 1 698 750
24514350	----- Boenwas en dergelijke preparaten voor het onderhoud van houtwerk	x 1000 BEF kg	5 733 45 339	6 003 54 040	5 459 42 917	5 867 40 121
24514383	----- Poetsmiddelen voor metalen	x 1000 BEF kg	1 168 6 913	1 046 5 694	1 590 8 427	1 791 9 996
24521	-- Parfums en cosmetische artikelen	x 1000 BEF -	<b>2 062 651</b>	<b>1 839 103</b>	<b>2 090 269</b>	<b>1 536 574</b>
	waarvan:					
24521300	--- Producten voor manicure of voor pedicure	x 1000 BEF -	17 472	17 265	15 202	11 678
24521400	--- Poeder, ook indien geperst, voor cosmetisch/toiletgebruik	x 1000 BEF -	24 883	21 855	20 906	9 718
24521500	--- Andere schoonheidsmiddelen	x 1000 BEF -	402 777	427 092	430 359	379 213
245219	--- Scheermiddelen; deodorantia voor lichaamsverzorging; badpreparaten; andere parfumerieën, toiletartikelen negwaarvan:	x 1000 BEF -	211 104	211 832	215 242	178 712
24521950	---- Deodorantia voor lichaamsverzorging en antitranspiratiemiddelen	x 1000 BEF -	83 516	76 860	86 751	56 740
24521970	---- Geparfumeerde badzouten en andere badpreparaten	x 1000 BEF -	62 624	61 868	72 308	65 087
246	- OVERIGE CHEMISCHE PRODUCTEN	x 1000 BEF -	10 968 376	10 898 492	11 338 354	9 263 844
	WAARVAN:					
246310	-- Etherische oliën; mengsels van reukstoffen	x 1000 BEF kg	<b>325 849</b> <b>1 701 088</b>	<b>281 010</b> <b>1 568 919</b>	<b>381 151</b> <b>2 074 553</b>	<b>339 354</b> <b>1 987 947</b>

(1) Leveringen m.i.v. aan het buitenland geleverd maakloonwerk.

(2) Statistische classering van producten gekoppeld aan activiteiten - CPA (2-6 cijfers); Prodcom-lijst (8 cijfers).

**Leveringen (1) in waarde en in hoeveelheid volgens de CPA en de Prodcom-lijst  
(voorlopige cijfers) - vervolg**

Code (2)	Omschrijving	Eenheid	2001			
			Januari	Februari	Maart	April
24641200	-- Emulsies voor gevoelige lagen, voor fotografisch gebruik	x 1000 BEF kg	523 352 6 017 867	568 463 6 078 934	518 015 5 722 909	451 915 4 895 359
2466	-- Andere chemische producten n.e.g.	x 1000 BEF kg	4 524 416 102 761 443	4 605 516 102 084 417	4 716 066 105 214 386	4 043 475 93 360 834
	waarvan:					
24663	--- Smeermiddelen; additieven; antivriespreparaten	x 1000 BEF kg	1 992 073 65 372 903	2 002 963 61 929 332	2 056 648 64 399 012	1 789 699 57 083 584
246631	---- Smeermiddelen	x 1000 BEF kg	1 724 947 46 953 828	1 766 503 48 029 113	1 841 553 50 272 884	1 613 803 44 507 908
	waarvan:					
24663157	----- Andere smeermiddelen < 70 gew. % (aard) olie, of => 70 gew. % (aard)olie indien karakter niet door olie bepaald wordt	x 1000 BEF kg	1 212 863 35 304 126	1 284 848 37 393 743	1 268 753 36 981 412	1 116 426 33 153 268
24663179	----- Andere smeermiddelen, n.e.g.	x 1000 BEF kg	501 298 11 551 090	469 196 10 478 439	555 280 13 130 372	487 792 11 231 156
246632	---- Antiklopmiddelen; dopes voor minerale olie en dergelijke producten	x 1000 BEF kg	162 157 14 553 165	171 202 11 696 446	155 837 12 280 844	125 944 11 127 910
246633	---- Remvloeistoffen; antivriespreparaten en vloeibare ontdooiingspreparaten	x 1000 BEF kg	104 969 3 865 910	65 258 2 203 773	59 258 1 845 284	49 952 1 447 766
246642	--- Modeleerpasta's; tandtechnische waspreparaten en andere preparaten voor tandtechnisch gebruik, ...	x 1000 BEF kg	104 859 163 852	128 258 210 926	133 707 157 712	120 563 211 924
246645	--- Appreteermiddelen, middelen voor het versnellen van het verfproces of van het fixeren van kleurstoffen e.d.waarvan:	x 1000 BEF kg	270 108 3 606 412	295 295 3 315 513	287 145 3 677 077	192 387 3 114 069
24664570	--- Appreteermiddelen e.d. voor de textiel- of derg. industrieën	x 1000 BEF kg	122 902 2 734 510	132 218 2 455 735	131 542 2 909 678	86 344 2 459 699
246646	--- Beitspreparaten; vloeimiddelen; bereide rubbervulcanisatieversnellers; weekmakers en dergelijkewaarvan:	x 1000 BEF kg	967 759 8 496 039	1 013 544 8 321 650	820 676 7 849 423	803 058 7 464 338
24664620	---- Preparaten voor het beitsen van metalen	x 1000 BEF kg	26 451 200 506	27 984 267 400	29 791 304 857	29 304 257 111
24664650	---- Bereide antioxidanten en stabilisatiemiddelen voor rubber of voor kunststof	x 1000 BEF kg	625 985 5 019 975	593 360 4 859 601	470 922 4 081 747	467 056 4 305 445
246647	--- Bereide bindmiddelen voor gietvormen of voor gietkernen; chemische producten en residuen van de chemische of van	x 1000 BEF kg	53 862 3 116 658	68 083 3 284 602	70 497 3 387 340	63 453 3 150 713
246648	--- Diverse andere chemische producten n.e.g.	x 1000 BEF kg	806 999 16 522 838	753 127 19 702 971	850 278 18 219 381	720 732 15 666 055
	waarvan:					
24664867	--- Vlamwerende, waterwerende en andere preparaten voor de bescherming van bouwwerken	x 1000 BEF kg	32 188 594 473	37 000 653 123	44 835 723 844	43 331 624 410
24664899	--- Andere chemische producten; preparaten en residuen van de chemische of aanverwante industrieën	x 1000 BEF kg	478 699 7 716 267	433 970 11 646 742	554 110 9 117 105	403 506 6 182 998
2470	- SYNTHETISCHE OF KUNSTMATIGE VEZELS	x 1000 BEF kg	1 724 658 24 543 981	1 696 670 23 673 000	2 029 913 27 896 609	1 690 790 23 688 147
	WAARVAN:					
247011	-- Kabel van synthetische filamenten; synthetische stapelvezels, niet gekaard en niet gekamd	x 1000 BEF kg	428 676 8 389 163	387 514 7 617 063	489 359 10 006 463	390 484 8 281 359
24701195	--- Synthetisch werk en stapelvezels van PP (excl. gekaard, gekamd of op andere wijze bewerkt voor het spinnen)	x 1000 BEF kg	194 202 3 922 764	177 097 3 512 882	227 329 4 677 857	177 313 3 960 918

(1) Leveringen m.i.v. aan het buitenland geleverd maakloonwerk.

(2) Statistische classering van producten gekoppeld aan activiteiten - CPA (2-6 cijfers); Prodcom-lijst (8 cijfers).

**Leveringen (1) in waarde en in hoeveelheid volgens de CPA en de Prodcom-lijst  
(voorlopige cijfers) - vervolg**

Code (2)	Omschrijving	Eenheid	2001			
			Januari	Februari	Maart	April
24701197	--- Overig synthetisch werk en stapelvezels (excl. gekeerd, gekamd of op andere wijze bewerkt voor het spinnen)	x 1000 BEF kg	234 474 4 466 399	210 417 4 104 181	262 030 5 328 606	213 171 4 320 441
247013	-- Getextureerde garens en andere garens, eendraads waarvan:	x 1000 BEF kg	<b>916 263</b> <b>12 515 211</b>	<b>833 153</b> <b>11 537 130</b>	<b>899 444</b> <b>12 568 901</b>	<b>786 084</b> <b>11 109 289</b>
24701323	--- Getextureerde garens van polypropyleen (excl. naaigarens)	x 1000 BEF kg	650 764 8 837 462	624 185 8 431 531	694 156 9 336 915	604 693 8 145 956
247030	-- Afval van synthetische of van kunstmatige vezels	x 1000 BEF kg	<b>9 490</b> <b>688 630</b>	<b>13 873</b> <b>942 518</b>	<b>8 111</b> <b>758 500</b>	<b>10 531</b> <b>746 822</b>
25	<b>PRODUKTEN VAN RUBBER OF KUNSTSTOF</b>	x 1000 BEF -	<b>17 008 658</b>	<b>16 269 485</b>	<b>18 198 235</b>	<b>16 405 525</b>
251	- PRODUKTEN VAN RUBBER WAARVAN:	x 1000 BEF -	2 234 966	1 877 210	1 734 727	1 503 510
251210	-- Van een nieuw loopvlak voorziene luchtbanden, van rubber	x 1000 BEF p/st	<b>91 178</b> <b>11 122</b>	<b>93 400</b> <b>10 936</b>	<b>107 888</b> <b>12 411</b>	<b>102 779</b> <b>11 284</b>
251320	-- Niet-ge vulcaniseerde rubber en artikelen daarvan; ge vulcaniseerde rubber (niet gehard)waarvan:	x 1000 BEF kg	<b>996 022</b> <b>13 636 208</b>	<b>782 400</b> <b>11 905 265</b>	<b>712 593</b> <b>11 794 244</b>	<b>617 418</b> <b>10 659 008</b>
25132013	--- Rubber met carbonblack en derg. zwartsel of siliciumdioxide, niet gevulc.	x 1000 BEF kg	164 921 1 685 325	166 556 1 660 263	172 674 1 549 152	181 473 1 836 398
25132070	--- Platen, vellen en strippen van ge vulcaniseerde rubber	x 1000 BEF kg	168 916 1 067 689	155 457 987 251	156 513 1 055 222	123 120 786 354
25132087	--- Staven en profielen van niet-geharde ge vulcaniseerd rubber zonder celstructuur	x 1000 BEF kg	215 488 2 140 633	196 731 1 945 247	204 227 2 010 005	164 218 1 637 289
251340	-- Drijfriemen, drijfsnaren en transportbanden, van ge vulcaniseerde rubber	x 1000 BEF kg	<b>277 076</b> <b>465 976</b>	<b>244 913</b> <b>358 071</b>	<b>301 532</b> <b>503 663</b>	<b>300 198</b> <b>551 900</b>
25137	-- Artikelen van ge vulcaniseerde rubber n.e.g., geharde rubber, werken van geharde rubberwaarvan:	x 1000 BEF kg	<b>350 735</b> <b>1 246 041</b>	<b>342 530</b> <b>1 268 714</b>	<b>374 247</b> <b>1 399 505</b>	<b>313 328</b> <b>1 272 731</b>
25137323	--- Pakking- en sluitringen, van ge vulcaniseerde rubber	x 1000 BEF kg	92 147 359 282	94 769 399 421	112 335 430 833	96 651 380 043
25137360	--- Andere artikelen van niet-geharde ge vulcaniseerde rubber	x 1000 BEF kg	25 254 164 586	26 434 180 800	30 657 264 970	23 350 228 062
252	- PRODUKTEN VAN KUNSTSTOF	x 1000 BEF -	14 773 692	14 392 275	16 463 508	14 902 015
2521	-- Platen, vellen, buizen en profielen, van kunststof	x 1000 BEF kg	<b>6 648 434</b> <b>65 001 306</b>	<b>6 327 192</b> <b>58 434 696</b>	<b>7 128 640</b> <b>67 936 519</b>	<b>6 622 977</b> <b>63 146 738</b>
252110	--- Monofilament dikker dan 1 mm, alsmede staven en profielen, van kunststof waarvan:	x 1000 BEF kg	406 631 3 409 310	448 833 3 627 315	470 641 3 799 541	435 573 3 482 496
25211070	---- Monofilament > 1 mm, staven en profielen, van polymeren van vinylchloride	x 1000 BEF kg	201 307 2 346 057	223 355 2 388 769	250 755 2 576 630	225 675 2 343 616
25212	--- Buizen, slangen en hulpstukken daarvoor, van kunststof	x 1000 BEF kg	621 340 4 928 230	743 101 5 816 704	902 659 7 965 248	801 827 6 694 333
252121	---- Kunstarmen van geharde proteïne of van cellulosekunststof; stijve buizen en slangen van kunststofwaarvan:	x 1000 BEF kg	362 605 3 533 057	464 684 4 397 782	607 410 5 952 975	531 730 5 376 490

(1) Leveringen m.i.v. aan het buitenland geleverd maakloonwerk.

(2) Statistische classering van producten gekoppeld aan activiteiten - CPA (2-6 cijfers): Prodcom-lijst (8 cijfers).

**Leveringen (1) in waarde en in hoeveelheid volgens de CPA en de Prodcop-lijst  
(voorlopige cijfers) - vervolg**

Code (2)	Omschrijving	Eenheid	2001			
			Januari	Februari	Maart	April
25212157	----- Stijve buizen en slangen, van polymeren van vinylchloride	x 1000 BEF kg	107 121 1 419 051	110 915 1 867 220	130 180 2 154 520	128 126 2 367 333
252122	----- Andere buizen, slangen en hulpstukken van kunststof waarvan:	x 1000 BEF kg	258 735 1 395 173	278 417 1 418 922	295 249 2 012 273	270 097 1 317 843
25212220	----- Flexibele buizen en slangen, met een drukweerstand => 27,6 MPa	x 1000 BEF kg	53 104 139 484	51 856 132 363	64 395 194 742	65 212 139 290
25212235	----- Niet-versterkte buizen en slangen, zonder hulpstukken, n.e.g.	x 1000 BEF kg	95 592 729 669	126 170 801 640	127 001 1 312 580	115 114 752 493
252130	--- Platen, vellen, foliën, stroken en strippen, van kunststof, niet gecombineerd met andere stoffen waarvan:	x 1000 BEF kg	3 724 838 43 955 038	3 282 648 36 714 031	3 711 836 43 494 972	3 571 434 41 769 597
25213010	----- Andere platen ..., van polymeren van ethyleen, niet versterkt, dik <= 0,125 mm	x 1000 BEF kg	988 364 15 379 239	897 523 13 379 351	1 035 760 16 283 326	1 105 310 17 318 874
25213017	----- Andere platen ..., van polymeren van ethyleen, niet versterkt, dik > 0,125 mm	x 1000 BEF kg	310 715 4 218 955	181 237 2 595 144	226 453 3 743 504	234 001 3 427 169
25213021	----- Andere platen ..., van biaxiaal gerichte polymeren van propyleen, dik <= 0,10 mm	x 1000 BEF kg	1 081 011 10 741 568	928 914 8 256 880	1 047 928 9 207 076	948 747 8 520 664
25213030	----- Andere platen ..., van polymeren van styreen, niet versterkt, enz.	x 1000 BEF kg	350 679 4 803 490	320 573 4 465 021	357 740 4 791 629	271 547 3 913 088
25213049	----- Andere platen ..., van polymeren van vinylchl., flex., weekmakers, dik > 1 mm	x 1000 BEF kg	35 136 483 416	29 868 457 969	37 505 684 785	33 266 557 465
2521300A	----- = 30.59+62 Ander platen ..., n.e.g.	x 1000 BEF kg	118 338 779 142	130 334 791 920	111 198 812 876	132 334 800 926
25213090	----- Platen ..., van andere kunststof, niet versterkt, andere	x 1000 BEF kg	38 127 192 696	33 580 94 650	33 428 134 457	29 951 117 245
25214	--- Andere platen, vellen, foliën, stroken en strippen, van kunststof	x 1000 BEF kg	1 895 625 12 708 728	1 852 610 12 276 646	2 043 504 12 676 758	1 814 143 11 200 312
252141	----- Andere platen, vellen, foliën, stroken en strippen, van kunststof, met celstructuur waarvan:	x 1000 BEF kg	1 385 168 9 645 901	1 360 432 9 558 967	1 495 708 9 666 721	1 230 015 8 139 985
25214120	----- Platen ... met celstructuur, van polymeren van styreen	x 1000 BEF kg	290 607 1 936 436	330 874 2 335 533	405 708 2 304 870	304 707 1 824 069
25214150	----- Platen ... met celstructuur, van polymeren van urethanen	x 1000 BEF kg	914 286 6 788 105	863 713 6 420 593	913 073 6 499 313	762 894 5 508 772
252142	----- Andere platen, vellen, foliën, stroken en strippen, van kunststof, zonder celstructuur waarvan:	x 1000 BEF kg	510 457 3 062 827	492 178 2 717 679	547 796 3 010 037	584 128 3 060 327
25214279	----- Andere platen, vellen, foliën en strip van polymerisatieproducten	x 1000 BEF kg	228 908 1 332 341	193 116 1 201 004	240 007 1 392 805	198 445 1 133 064
25214280	----- Andere platen ... van kunststof zonder celstructuur, niet van polymerisatieproducten	x 1000 BEF kg	205 607 1 356 401	208 232 1 103 819	206 112 1 168 708	308 724 1 548 590
25221	-- <b>Verpakkingsmateriaal van kunststof</b>	x 1000 BEF	<b>2 413 837</b>	<b>2 346 604</b>	<b>2 769 146</b>	<b>2 489 366</b>
25221100	--- Zakken van polymeren van ethyleen	x 1000 BEF kg	500 363 9 409 439	449 207 8 830 765	553 238 10 951 236	432 787 9 133 455

(1) Leveringen m.i.v. aan het buitenland geleverd maakloonwerk.

(2) Statistische classering van producten gekoppeld aan activiteiten - CPA (2-6 cijfers): Prodcop-lijst (8 cijfers).

**Leveringen (1) in waarde en in hoeveelheid volgens de CPA en de Prodcop-lijst  
(voorlopige cijfers) - vervolg**

Code (2)	Omschrijving	Eenheid	2001			
			Januari	Februari	Maart	April
25221200	--- Zakken van andere kunststof (excl. ethyleen)	x 1000 BEF kg	29 265 164 208	29 145 130 609	33 643 181 363	23 453 130 477
25221300	--- Dozen, bakken, kisten en dergelijke artikelen, van kunststof	x 1000 BEF kg	614 813 5 979 934	629 376 6 682 127	713 640 7 252 818	675 613 6 697 862
252214	--- Flessen, flacons en dergelijke artikelen van kunststof	x 1000 BEF p/st	804 068 238 004 281	770 096 236 631 237	938 415 247 550 853	868 578 290 589 019
25221450	---- Flessen, flacons en dergelijke artikelen, van kunststof, <= 2 l	x 1000 BEF p/st	611 528 226 143 090	592 396 225 347 403	741 103 235 390 794	713 246 281 704 644
25221470	---- Flessen, flacons en dergelijke artikelen, van kunststof, > 2 l	x 1000 BEF p/st	192 540 11 861 191	177 700 11 283 834	197 312 12 160 059	155 332 8 884 375
252215	--- Ander verpakkingsmateriaal van kunststof waarvan:	x 1000 BEF -	465 328	468 780	530 210	488 935
25221527	---- Stoppen, deksels en andere sluitingen, van kunststof	x 1000 BEF kg	115 715 518 689	110 383 532 131	124 014 654 693	118 827 550 026
25221540	---- Andere artikelen voor vervoer of verpakking, van kunststof	x 1000 BEF p/st	329 530 255 549 268	338 547 294 682 961	385 553 282 238 553	352 050 285 834 474
2523	<b>-- Kunststofartikelen voor de bouw</b>	x 1000 BEF -	<b>1 550 633</b>	<b>1 707 861</b>	<b>2 026 938</b>	<b>1 771 625</b>
	<b>waarvan:</b>					
252311	--- Vloerbedekking van kunststof, op rollen of in tegels; wand- en plafondbedekking van kunststof	x 1000 BEF m2	323 487 2 350 839	407 419 2 933 350	452 613 3 489 769	403 121 3 078 144
25231300	--- Reservoirs ... e.d. bergingsmiddelen, inhoud > 300 l, van kunststof	x 1000 BEF kg	28 113 126 099	47 757 185 413	40 464 191 466	28 419 134 361
252314	--- Deuren en ramen, alsmede kozijnen daarvoor en drempels voor deuren; blinden, jaloezieën en dergelijke	x 1000 BEF kg	925 780 5 101 940	957 830 4 962 260	1 231 314 6 667 500	1 050 544 5 736 901
25231450	---- Deuren en ramen, kozijnen en drempels, van kunststof	x 1000 BEF kg	842 817 4 563 581	847 696 4 392 374	1 101 718 6 002 286	920 179 5 022 717
25231470	---- Blinden, jaloezieën, rolluiken ... en dergelijke artikelen alsmede delen, van kunststof	x 1000 BEF kg	82 963 538 359	110 134 569 886	129 596 665 214	130 365 714 184
252315	--- Andere kunststofartikelen voor de bouw n.e.g.	x 1000 BEF kg	184 263 2 256 119	175 594 2 168 465	183 278 2 141 221	190 442 2 304 879
25231550	---- Garnituren en beslag, om blijvend te worden bevestigd, van kunststof	x 1000 BEF kg	120 136 1 602 925	103 565 1 349 754	118 137 1 488 016	130 032 1 589 352
25231590	---- Andere artikelen van kunststof voor de bouw	x 1000 BEF kg	64 127 653 194	72 029 818 711	65 141 653 205	60 410 715 527
2524	<b>-- Overige producten van kunststof</b>	x 1000 BEF -	<b>4 160 788</b>	<b>4 010 618</b>	<b>4 538 784</b>	<b>4 018 047</b>
	<b>waarvan:</b>					
252421	--- Platen, vellen, foliën, strippen en andere platte producten van kunststof, zelfklevend, op rollen, met een breedte	x 1000 BEF kg	84 779 339 360	71 107 277 743	130 009 520 311	108 507 440 645
252422	--- Andere zelfklevende band, platen, strippen, vellen, foliën, op rollen, en andere platte producten van kunststof	x 1000 BEF kg	453 791 1 883 332	369 809 1 514 938	414 203 1 856 370	351 399 1 563 656
252423	--- Vaatwerk, andere huishoudelijke artikelen en toiletartikelen, van kunststof waarvan:	x 1000 BEF kg	572 300 3 082 361	490 483 2 569 121	554 599 2 855 957	597 865 2 711 086

(1) Leveringen m.i.v. aan het buitenland geleverd maakloonwerk.

(2) Statistische classering van producten gekoppeld aan activiteiten - CPA (2-6 cijfers): Prodcop-lijst (8 cijfers).

**Leveringen (1) in waarde en in hoeveelheid volgens de CPA en de Prodcop-lijst  
(voorlopige cijfers) - vervolg**

Code (2)	Omschrijving	Eenheid	2001			
			Januari	Februari	Maart	April
25242320	---- Keuken- en tafelgerei van kunststof	x 1000 BEF kg	445 790 2 005 057	375 573 1 534 642	428 182 1 805 858	492 430 2 041 850
25242400	--- Delen van kunststof voor verlichtingstoestellen	x 1000 BEF -	17 982	24 857	31 965	25 974
252428	--- Beslag voor meubelen, carrosserieën en dergelijke, versieringsvoorwerpen e.d. van kunststofwaarvan:	x 1000 BEF -	1 528 084	1 543 086	1 755 672	1 525 351
25242870	---- Andere artikelen van kunststof en artikelen van ander materiaal	x 1000 BEF -	1 303 945	1 355 306	1 541 543	1 277 223
252490	--- Vervaardiging van kunststofartikelen	x 1000 BEF kg	826 597 2 487 329	809 472 2 467 712	925 909 2 527 829	798 373 2 334 151
	waarvan:					
25249010	---- Delen van kunststof voor machines, kernreactoren, stoomketels, mechanische werktuigen	x 1000 BEF kg	231 947 1 147 200	260 027 1 201 220	283 155 1 073 025	221 231 1 016 031
25249023	---- Delen van kunststof voor elektrische gereedschappen, huishoudapparaten en huishoud verwarmingsapparaten	x 1000 BEF kg	55 024 157 557	48 355 128 591	59 326 153 213	55 526 134 607
25249030	---- Delen van kunststof voor zend- of ontvangapparaten, radio- en televisietoestellen	x 1000 BEF kg	130 071 224 588	104 538 175 081	130 029 208 611	125 303 215 136
25249060	---- Delen van kunststof voor voertuigen voor vervoer over land	x 1000 BEF kg	292 871 794 872	282 281 779 073	302 137 870 187	270 711 781 927
26	<b>OVERIGE NIET-METAALHOUDENDE MINERALE PRODUKTEN WAARVAN:</b>	x 1000 BEF -	<b>14 639 170</b>	<b>16 191 783</b>	<b>18 566 884</b>	<b>16 996 661</b>
261	- GLAS EN PRODUKTEN VAN GLAS	x 1000 BEF -	5 912 297	5 822 553	6 357 435	5 605 532
26111	-- <b>Vuurgepolijst glas ("float glass")</b>	x 1000 BEF m2	<b>1 438 104 9 102 171</b>	<b>1 370 110 7 933 307</b>	<b>1 508 114 8 934 747</b>	<b>1 253 530 7 394 424</b>
	<b>waarvan:</b>					
26111280	--- Ander vuurgepolijst, geslepen of gepolijst glas, n.e.g.	x 1000 BEF m2	474 912 3 216 452	475 161 3 180 446	538 355 3 678 025	481 009 3 327 259
26121	-- <b>Gevormd en bewerkt vlakglas</b>	x 1000 BEF -	<b>2 269 704</b>	<b>2 450 079</b>	<b>2 660 932</b>	<b>2 296 839</b>
261211	--- Glas, in platen, gebogen, met schuin geslepen randen, gegraveerd, van gaten voorzien, geëmailleerd, enz.	x 1000 BEF kg	146 875 3 642 929	157 790 3 109 541	177 224 3 610 705	146 136 3 290 602
261212	--- Veiligheidsglas	x 1000 BEF -	1 260 059	1 308 588	1 433 728	1 233 358
	<b>waarvan:</b>					
26121230	---- Veiligheidsglas bestaande uit geharde glasplaten, n.e.g.	x 1000 BEF m2	75 077 68 660	92 540 69 443	114 025 92 200	80 442 63 337
26121255	---- Veiligheidsglas bestaande uit opeengekitte glasplaten, voor auto's	x 1000 BEF kg	326 861 2 677 587	318 607 2 573 649	371 425 2 921 727	298 261 2 333 713
26121270	---- Veiligheidsglas bestaande uit opeengekitte glasplaten, n.e.g.	x 1000 BEF m2	409 391 635 541	462 675 635 918	460 544 606 300	430 151 583 936
261213	--- Spiegels van glas; meerwandig glas voor isoleringsdoeleinden	x 1000 BEF -	862 770	983 701	1 049 980	917 345
26121330	---- Meerwandig glas voor isoleringsdoeleinden	x 1000 BEF m2	604 281 391 797	699 867 433 316	750 327 441 394	670 492 401 187

(1) Leveringen m.i.v. aan het buitenland geleverd maakloonwerk.

(2) Statistische classering van producten gekoppeld aan activiteiten - CPA (2-6 cijfers): Prodcop-lijst (8 cijfers).



**Leveringen (1) in waarde en in hoeveelheid volgens de CPA en de Prodcom-lijst  
(voorlopige cijfers) - vervolg**

Code (2)	Omschrijving	Eenheid	2001			
			Januari	Februari	Maart	April
26121390	--- - Andere spiegels van glas, ook indien omlijst	x 1000 BEF kg	258 489 10 753 194	283 834 11 167 889	299 653 11 254 751	246 853 9 812 953
26131	-- Holgas	x 1000 BEF p/st	443 285 56 943 242	435 270 44 644 935	475 598 56 547 993	448 991 45 558 891
26141	-- Glasvezels	x 1000 BEF kg	1 149 894 19 269 932	1 022 283 16 832 213	1 090 102 17 769 443	986 507 16 126 595
261411	--- Lonten, rovings en garens, ook indien gesneden, van glasvezels	x 1000 BEF kg	461 083 6 820 240	468 220 7 082 598	476 771 7 123 115	472 423 6 971 050
261412	--- Vliezen, netten, matten, matrassen, platen en dergelijke niet-geweven producten van glasvezels	x 1000 BEF kg	688 811 12 449 692	554 063 9 749 615	613 331 10 646 328	514 084 9 155 545
2615	-- Overig bewerkt glas, inclusief technisch glaswerk	x 1000 BEF -	611 310	544 811	622 689	619 665
26151	--- Overig half-afgewerkt glas	x 1000 BEF kg	363 378 20 795 443	318 639 8 932 702	380 692 9 154 276	378 781 8 805 725
26152	--- Technisch en ander glaswerk	x 1000 BEF -	247 932	226 172	241 997	240 884
26251	- ARTIKELEN VAN KERAMISCHE STOFFEN N.E.G.	x 1000 BEF kg	17 390 19 462	13 568 18 891	18 684 21 872	10 821 17 431
26261	- VUURVASTE KERAMISCHE PRODUCTEN WAARVAN:	x 1000 BEF kg	209 262 5 650 715	239 608 5 955 117	341 736 7 005 379	222 476 6 189 759
26261300	-- Vuurvast cement/mortel/beton en dergelijke vuurvaste preparaten, n.e.g.	x 1000 BEF kg	63 142 2 768 436	68 117 2 713 768	86 159 2 587 666	66 630 2 644 330
26401	- BAKSTENEN, TEGELS EN ANDER BOUWMATERIAAL, VAN GEBAKKEN KLEI WAARVAN:	x 1000 BEF -	752 872	872 497	1 046 320	967 479
264011	-- Bakstenen, vloerstroken (hourdis), balkbekleding en dergelijke, van niet-vuurvaste keramische stoffenwaarvan:	x 1000 BEF -	542 763	648 699	771 283	700 973
26401113	--- Bakstenen voor binnenmuren	x 1000 BEF m3	196 101 106 265	197 601 108 930	220 766 119 512	187 483 95 929
26401115	--- Gevelstenen	x 1000 BEF m3	333 121 56 637	416 923 70 512	511 439 86 393	485 913 79 073
265	- CEMENT, KALK EN GIPS WAARVAN:	x 1000 BEF kg	2 076 160 734 449 398	2 396 914 833 805 843	2 745 132 952 715 200	2 591 512 896 266 335
26511	-- Cement	x 1000 BEF kg	1 404 187 542 874 971	1 746 788 655 049 178	2 038 439 756 081 925	1 962 615 722 737 545
26511100	--- Cementklinker	x 1000 BEF kg	138 876 90 190 938	133 223 82 242 915	154 584 91 104 241	175 905 93 021 100
265112	--- Hydraulisch cement (ander dan cementklinker) waarvan:	x 1000 BEF kg	1 265 311 452 684 033	1 613 565 572 806 263	1 883 855 664 977 684	1 786 710 629 716 445
26511290	---- Ander hydraulisch cement	x 1000 BEF kg	444 750 161 551 000	635 890 230 897 000	743 273 269 565 000	721 729 261 820 960
26521033	-- Ongebluste kalk	x 1000 BEF kg	465 534 147 763 093	448 560 136 683 044	479 473 148 049 845	425 621 131 389 937

(1) Leveringen m.i.v. aan het buitenland geleverd maakloonwerk.

(2) Statistische classering van producten gekoppeld aan activiteiten - CPA (2-6 cijfers): Prodcom-lijst (8 cijfers).

**Leveringen (1) in waarde en in hoeveelheid volgens de CPA en de Prodcou-lijst  
(voorlopige cijfers) - vervolg**

Code (2)	Omschrijving	Eenheid	2001			
			Januari	Februari	Maart	April
266	- WERKEN VAN BETON, GIPS EN CEMENT	x 1000 BEF -	3 877 691	4 908 938	5 801 429	5 467 501
2661	- - Werken van beton voor de bouw	x 1000 BEF -	<b>1 902 817</b>	<b>2 440 921</b>	<b>2 970 386</b>	<b>2 720 572</b>
26611	- - - Werken van beton voor de bouw	x 1000 BEF kg	1 808 823 600 156 177	2 379 763 772 036 023	2 826 369 928 223 328	2 613 088 870 443 850
266111	- - - - Dakpannen, tegels, bouwstenen en dergelijke artikelen, van cement, van beton of van kunststeen	x 1000 BEF kg	545 470 289 252 223	696 497 356 813 178	922 516 451 662 312	913 936 421 531 658
26611130	- - - - - Blokken en stenen voor het bouwbedrijf, van cement, beton of kunststeen	x 1000 BEF kg	181 882 110 478 313	248 465 147 509 026	308 783 192 314 099	267 014 159 010 919
26611150	- - - - - Tegels en dergelijke artikelen, van cement, beton of kunststeen	x 1000 BEF kg	363 588 178 773 910	448 032 209 304 152	613 733 259 348 213	646 922 262 520 739
26611200	- - - - Geprefabriceerde bouwelementen van cement, beton of kunststeen	x 1000 BEF kg	1 153 097 283 175 261	1 540 574 376 988 659	1 721 767 432 417 229	1 559 420 412 895 818
26611300	- - - - Buizen van cement, beton of kunststeen	x 1000 BEF kg	110 256 27 728 693	142 692 38 234 186	182 086 44 143 787	139 732 36 016 374
26612000	- - - Geprefabriceerde bouwwerken van cement	x 1000 BEF -	93 994	61 158	144 017	107 484
266210	- - Werken van gips voor de bouw	x 1000 BEF m2	<b>370 564</b> <b>6 078 545</b>	<b>320 102</b> <b>4 912 461</b>	<b>376 186</b> <b>5 755 524</b>	<b>313 601</b> <b>4 859 757</b>
26631000	- - Stortklaar beton	x 1000 BEF kg	<b>1 098 695</b> <b>1 084 435 135</b>	<b>1 645 870</b> <b>1 828 754 016</b>	<b>1 847 476</b> <b>1 877 464 178</b>	<b>1 858 563</b> <b>1 880 599 945</b>
26641000	- - Fabrieksmatig vervaardigde mortel	x 1000 BEF kg	75 115 40 826 440	96 807 57 609 353	147 356 74 090 911	137 900 76 906 257
26651	- - Artikelen van vezelcement	x 1000 BEF -	<b>329 138</b>	<b>304 233</b>	<b>339 559</b>	<b>329 687</b>
26661	- - Andere werken van gips, beton en cement	x 1000 BEF kg	<b>101 362</b> <b>17 068 602</b>	<b>101 005</b> <b>18 070 216</b>	<b>120 466</b> <b>21 403 833</b>	<b>107 178</b> <b>18 292 087</b>
26701	- STEEN EN WERKEN DAARVAN	x 1000 BEF kg	604 110 65 231 264	740 447 79 708 283	882 374 108 925 800	822 717 111 280 543
26701100	- - Marmer, travertijn, albast, behakt/bezaagd, platte/effen kanten, anders bew.	x 1000 BEF kg	<b>124 991</b> <b>2 574 143</b>	<b>132 614</b> <b>2 921 836</b>	<b>163 933</b> <b>3 485 870</b>	<b>139 400</b> <b>3 060 772</b>
267012	- - Andere werken van steen, bewerkte steen daaronder begrepen; andere korrels en splinters, kunstmatig gekleurdwaarvan:	x 1000 BEF kg	<b>479 119</b> <b>62 657 121</b>	<b>607 833</b> <b>76 786 447</b>	<b>718 441</b> <b>105 439 930</b>	<b>683 317</b> <b>108 219 771</b>
26701210	- - - Stenen voor bestrating, plaveien ..., van natuursteen (excl. leisteen)	x 1000 BEF kg	55 637 18 275 798	78 502 22 899 296	110 850 36 279 282	133 478 39 441 075
26701240	- - - Andere kalksteen, n.e.g., behakt/bezaagd, platte/effen kanten, anders bewerkt	x 1000 BEF kg	85 683 2 452 231	119 633 3 390 500	106 879 2 883 014	130 688 3 785 006
26701260	- - - Graniet, behakt/bezaagd, platte/effen kanten, anders bewerkt	x 1000 BEF kg	301 840 7 230 952	361 147 8 928 907	436 205 11 014 560	368 135 8 972 469
268	- ANDERE NIET-METAALHOUDENDE MINERALE PRODUCTEN	x 1000 BEF -	921 932	882 431	1 055 333	1 051 964

(1) Leveringen m.i.v. aan het buitenland geleverd maakloonwerk.

(2) Statistische classering van producten gekoppeld aan activiteiten - CPA (2-6 cijfers): Prodcou-lijst (8 cijfers).

**Leveringen (1) in waarde en in hoeveelheid volgens de CPA en de Prodcom-lijst  
(voorlopige cijfers) - vervolg**

Code (2)	Omschrijving	Eenheid	2001			
			Januari	Februari	Maart	April
26811	-- Schuur-, slijp- en polijstmiddelen	x 1000 BEF -	48 581	44 740	40 864	42 490
26821	-- Overige niet-metaalhoudende minerale producten n.e.g. waarvan:	x 1000 BEF -	873 351	837 691	1 014 469	1 009 474
268212	--- Werken van asfalt of van dergelijke producten	x 1000 BEF -	387 366	372 698	474 967	503 690
26821253	---- Dakbedekkingsmateriaal of dampdichte vliezen gebaseerd op bitumen in rollen	x 1000 BEF m2	307 134 3 050 390	257 587 2 663 805	341 183 3 620 054	330 272 3 503 690
26821290	---- Producten gebaseerd op bitumeuse bindmiddelen (niet in rollen)	x 1000 BEF kg	80 232 4 327 260	115 111 7 657 806	133 784 12 096 389	173 418 14 046 896
268216	--- Niet-metaalhoudende minerale producten n.e.g. waarvan:	x 1000 BEF kg	468 972 18 572 854	434 025 22 746 427	472 574 26 112 524	442 041 22 012 563
26821630	---- Mengsels en werken van minerale stoffen voor warmte-isolering, geluiddemping	x 1000 BEF kg	382 556 7 043 770	325 041 6 449 106	379 127 7 995 590	334 786 5 964 470
27	<b>METALEN IN PRIMAIRE VORM (M.U.V. VERVAARDIGING VAN IJZER EN STAAL EN VAN FERRO-LEGERINGEN (EGKS))</b>	x 1000 BEF kg	<b>18 086 705 288 141 350</b>	<b>17 877 257 282 703 402</b>	<b>19 134 125 305 891 803</b>	<b>16 691 304 270 757 305</b>
272	- BUIZEN	x 1000 BEF kg	669 031 22 357 124	636 187 20 112 403	662 362 22 101 141	545 698 17 955 322
272120	-- Hulpstukken (fittings) voor buisleidingen, van ijzer of van staal, gegoten	x 1000 BEF kg	79 828 609 469	68 934 565 787	83 866 604 182	61 891 465 673
2722	-- Buizen en hulpstukken (fittings) van staal	x 1000 BEF kg	589 203 21 747 655	567 253 19 546 616	578 496 21 496 959	483 807 17 489 649
272210	--- Buizen, pijpen en holle profielen, van ijzer of van staal	x 1000 BEF kg	488 871 21 236 221	427 296 18 890 621	446 413 20 937 555	370 856 16 926 100
272220	--- Hulpstukken (fittings) voor buisleidingen, van ijzer of van staal, n.e.g.	x 1000 BEF kg	100 332 511 434	139 957 655 995	132 083 559 404	112 951 563 549
273	- OVERIG IJZER EN STAAL EN NIET-EGKS-FERROLEGERINGEN WAARVAN:	x 1000 BEF kg	3 456 585 112 277 151	3 262 196 105 550 458	3 528 572 113 728 250	3 289 800 105 090 503
2732	-- Koud gewalst bandstaal waarvan:	x 1000 BEF kg	480 762 19 439 762	423 793 16 871 742	400 867 15 670 775	393 552 15 690 364
27321017	--- Koudgewalste producten, breedte <= 500 mm, C < 0,25%, van niet-gelegeerd elektroplaat, niet gegloeid	x 1000 BEF kg	309 448 11 386 128	276 769 10 027 766	256 956 9 005 172	271 772 9 437 476
27322013	--- Koudgewalste producten, niet-gelegeerd, breedte <= 500 mm, dompel metallisch bekleed	x 1000 BEF kg	148 964 6 689 781	127 457 5 769 815	125 182 5 754 122	107 232 5 108 116
27331	-- Koud gevormde of koud gefelste producten van ijzer, van niet-gelegeerd staal of van roestvrij	x 1000 BEF kg	833 865 22 831 334	760 182 20 856 036	831 494 23 332 268	727 959 20 329 654
273311	--- Profielen van ijzer of van niet-gelegeerd staal waarvan:	x 1000 BEF kg	678 601 18 824 573	615 120 17 346 294	681 679 19 397 803	607 660 17 083 629
27331130	---- Koudgevormde profielen, verkregen uit platte producten, van niet-gelegeerd staal, niet bekleed	x 1000 BEF kg	324 834 8 948 948	258 388 7 203 303	296 921 8 361 631	284 708 7 801 865
27331200	--- Koudgevormde profielen, verkregen uit platte producten, van roestvrij staal	x 1000 BEF kg	155 264 4 006 761	145 062 3 509 742	149 815 3 934 465	120 299 3 246 025

(1) Leveringen m.i.v. aan het buitenland geleverd maakloonwerk.

(2) Statistische classering van producten gekoppeld aan activiteiten - CPA (2-6 cijfers): Prodcom-lijst (8 cijfers).

**Leveringen (1) in waarde en in hoeveelheid volgens de CPA en de Prodcop-lijst  
(voorlopige cijfers) - vervolg**

Code (2)	Omschrijving	Eenheid	2001			
			Januari	Februari	Maart	April
27341	-- Draad	x 1000 BEF kg	<b>1 930 311</b> <b>63 924 732</b>	<b>1 856 956</b> <b>61 784 544</b>	<b>2 029 327</b> <b>68 057 433</b>	<b>1 926 016</b> <b>62 959 581</b>
	waarvan:					
27341130	--- Draad van niet-gelegeerd staal, C < 0,25%	x 1000 BEF kg	991 445 46 232 143	952 020 44 741 351	1 050 546 49 378 449	1 051 135 45 956 791
27341170	--- Draad van niet-gelegeerd staal, C >= 0,6%	x 1000 BEF kg	595 027 14 531 767	574 380 14 264 125	647 005 15 651 490	570 514 14 137 931
274	- NON-FERRO METALEN	x 1000 BEF kg	13 003 939 143 745 138	13 058 996 147 454 494	13 866 254 158 964 824	11 967 473 138 399 255
	WAARVAN:					
27421	-- Ruw aluminium; aluminiumoxyde	x 1000 BEF kg	<b>242 826</b> <b>3 159 214</b>	<b>227 025</b> <b>2 991 405</b>	<b>230 970</b> <b>3 093 078</b>	<b>212 660</b> <b>2 814 832</b>
274222	-- Staven en profielen, van aluminium	x 1000 BEF kg	<b>1 315 319</b> <b>10 215 506</b>	<b>1 113 102</b> <b>9 995 108</b>	<b>1 528 003</b> <b>11 804 723</b>	<b>1 260 462</b> <b>9 806 497</b>
27422500	-- Biadaluminium, dikte (zonder onderlaag) < 0,2 mm	x 1000 BEF kg	<b>371 584</b> <b>3 270 405</b>	<b>372 918</b> <b>3 151 521</b>	<b>332 913</b> <b>3 192 849</b>	<b>374 028</b> <b>3 241 849</b>
2743	-- Lood, zink en tin en werken daarvan	x 1000 BEF kg	<b>1 858 893</b> <b>38 137 513</b>	<b>2 381 576</b> <b>48 376 261</b>	<b>2 413 567</b> <b>52 131 981</b>	<b>2 107 738</b> <b>43 807 262</b>
2744	-- Werken van koper	x 1000 BEF kg	<b>5 281 156</b> <b>69 469 468</b>	<b>4 615 673</b> <b>61 268 553</b>	<b>4 997 219</b> <b>65 537 055</b>	<b>4 134 297</b> <b>56 699 921</b>
	waarvan:					
27442	--- Halffabrikaten van koper of van koperlegeringen	x 1000 BEF kg	2 652 957 29 550 537	2 613 351 29 325 464	2 785 718 31 907 730	2 489 466 28 479 375
275	- GIETEN VAN METALEN	x 1000 BEF kg	957 150 9 761 937	919 878 9 586 047	1 076 937 11 097 588	888 333 9 312 225
27511	-- Gieten van ijzer	x 1000 BEF kg	<b>343 274</b> <b>7 059 395</b>	<b>354 648</b> <b>7 396 999</b>	<b>387 587</b> <b>8 300 184</b>	<b>328 080</b> <b>7 023 660</b>
	waarvan:					
27511250	--- Delen van nodulair gietijzer voor andere machines	x 1000 BEF kg	22 347 298 672	26 636 364 716	29 150 412 568	23 125 309 652
27511290	--- Delen van nodulair gietijzer voor ander gebruik	x 1000 BEF kg	58 743 1 248 634	60 369 1 334 891	58 603 1 412 432	51 389 1 315 278
275113	--- Gieten van grijs gietijzer	x 1000 BEF kg	243 112 5 291 319	245 694 5 431 186	264 717 6 117 174	230 935 5 147 105
	waarvan:					
27511350	---- Delen van overig (lamellair) gietijzer voor andere machines	x 1000 BEF kg	198 489 4 220 070	199 402 4 227 313	210 720 4 645 531	187 394 3 777 120
27521090	-- Delen van gietstaal voor ander gebruik	x 1000 BEF kg	<b>120 184</b> <b>990 662</b>	<b>97 760</b> <b>704 719</b>	<b>120 229</b> <b>1 064 700</b>	<b>91 513</b> <b>773 399</b>
275310	-- Gieten van lichte metalen	x 1000 BEF kg	<b>417 953</b> <b>1 506 150</b>	<b>400 470</b> <b>1 299 258</b>	<b>487 352</b> <b>1 505 528</b>	<b>403 189</b> <b>1 336 519</b>
275410	-- Gieten van andere non-ferrometalen	x 1000 BEF kg	<b>75 739</b> <b>205 730</b>	<b>67 000</b> <b>185 071</b>	<b>81 769</b> <b>227 176</b>	<b>65 551</b> <b>178 647</b>
28	<b>PRODUKTEN VAN METAAL, ANDERE DAN MACHINES EN APPARATEN</b>	x 1000 BEF -	<b>21 038 777</b>	<b>20 492 103</b>	<b>23 141 878</b>	<b>20 857 311</b>
281	- METALEN CONSTRUCTIEWERKEN	x 1000 BEF -	6 305 602	6 582 149	7 696 825	6 723 570

(1) Leveringen m.i.v. aan het buitenland geleverd maakloonwerk.

(2) Statistische classering van producten gekoppeld aan activiteiten - CPA (2-6 cijfers): Prodcop-lijst (8 cijfers).

**Leveringen (1) in waarde en in hoeveelheid volgens de CPA en de Prodcom-lijst  
(voorlopige cijfers) - vervolg**

Code (2)	Omschrijving	Eenheid	2001			
			Januari	Februari	Maart	April
2811	-- Metalen constructiewerken en delen daarvan	x 1000 BEF -	5 078 811	5 194 065	6 117 029	5 248 192
281110	--- Geprefabriceerde bouwwerken van metaal	x 1000 BEF -	1 140 117	1 131 566	1 273 042	1 123 102
28111030	---- Geprefabriceerde bouwwerken van ijzer of van staal	x 1000 BEF -	1 029 736	1 009 868	1 124 656	977 747
28111050	---- Geprefabriceerde bouwwerken van aluminium	x 1000 BEF -	110 381	121 698	148 386	145 355
28112	--- Metalen constructiewerken en delen daarvan	x 1000 BEF kg	3 733 941 54 226 552	3 848 782 56 920 489	4 559 509 65 886 785	3 849 967 53 666 533
28112100	---- Bruggen en brugdelen, van ijzer of van staal	x 1000 BEF kg	207 197 2 831 424	228 956 3 307 327	265 286 3 701 148	176 124 2 593 352
28112200	---- Vakwerkmasten en andere masten, van ijzer of van staal	x 1000 BEF kg	32 373 146 415	44 622 195 805	44 939 170 039	40 374 192 061
281123	---- Andere constructiewerken en delen daarvan, platen, staven, profielen, buizen e.d. van ijzer, staal of aluminium waarvan:	x 1000 BEF kg	3 494 371 51 248 713	3 575 204 53 417 357	4 249 284 62 015 598	3 633 469 50 881 120
28112340	---- - Andere constructiewerken, hoofdzakelijk bestaande uit gelaagde profielplaten met isolerende tussenlaag	x 1000 BEF kg	361 634 4 280 120	451 128 5 780 828	477 963 5 615 553	396 306 3 650 697
28112350	---- - Andere constructiewerken, hoofdzakelijk bestaande uit andere platen	x 1000 BEF kg	327 551 2 884 792	299 450 2 637 776	398 495 3 199 892	270 997 2 238 258
28112360	---- - Andere constructiewerken van ijzer of van staal	x 1000 BEF kg	2 046 408 35 698 131	2 141 027 37 847 060	2 550 119 42 900 733	2 170 211 36 991 743
28112370	---- - Constructiewerken en delen van constructiewerken, van aluminium, n.e.g.	x 1000 BEF kg	527 103 1 366 666	502 931 1 597 134	550 937 1 593 849	564 290 1 477 186
28119000	--- Installatie van zelfvervaardigde metalen constructiewerken	x 1000 BEF -	204 753	213 717	284 478	275 123
281210	-- Deuren en ramen, alsmede kozijnen daarvoor en drempels, van ijzer, van staal en van aluminium	x 1000 BEF p/st	1 226 791 197 793	1 388 084 233 012	1 579 796 263 420	1 475 378 227 249
28121030	--- Deuren en ramen, kozijnen en drempels, van ijzer of van staal	x 1000 BEF p/st	227 822 47 219	247 315 88 547	271 990 85 963	267 719 99 908
28121050	--- Deuren en ramen, kozijnen en drempels, van aluminium	x 1000 BEF p/st	998 969 150 574	1 140 769 144 465	1 307 806 177 457	1 207 659 127 341
282	- TANKS, RESERVOIRS EN BERGINGSMIDDELEN, VAN METAAL; RADIATOREN EN KETELS VOOR CENTRALE VERWARMING	x 1000 BEF -	2 257 853	2 002 785	2 495 043	2 202 354
2821	-- Tanks, reservoirs en bergingsmiddelen, van metaal	x 1000 BEF -	642 207	827 875	771 312	885 054
28211	--- Tanks, reservoirs en bergingsmiddelen, van ijzer, van staal of van aluminium waarvan:	x 1000 BEF kg	579 585 3 630 844	780 096 5 062 732	718 014 4 917 011	840 354 6 327 557
28211130	---- - Andere reservoirs, kuipen e.d. bergingsmiddelen, voor vloeistoffen	x 1000 BEF kg	279 351 1 951 764	464 293 2 960 286	403 073 2 898 083	581 441 4 113 277
28211150	---- - Reservoirs, kuipen e.d. bergingsmiddelen van ijzer of van staal, met een inhoud > 300 l, voor vaste stoffen	x 1000 BEF kg	57 892 770 725	90 370 1 237 082	96 372 1 193 237	112 911 1 229 103

(1) Leveringen m.i.v. aan het buitenland geleverd maakloonwerk.

(2) Statistische classering van producten gekoppeld aan activiteiten - CPA (2-6 cijfers); Prodcom-lijst (8 cijfers).

**Leveringen (1) in waarde en in hoeveelheid volgens de CPA en de Prodcom-lijst  
(voorlopige cijfers) - vervolg**

Code (2)	Omschrijving	Eenheid	2001			
			Januari	Februari	Maart	April
28219000	--- Reparatie en onderhoud van tanks, reservoirs en bergingsmiddelen, van metaal	x 1000 BEF -	62 622	47 779	53 298	44 700
2822	-- Radiatoren en ketels voor centrale verwarming	x 1000 BEF -	<b>1 615 646</b>	<b>1 174 910</b>	<b>1 723 731</b>	<b>1 317 300</b>
28221	--- Radiatoren en ketels	x 1000 BEF -	869 067	756 678	844 481	742 641
	waarvan:					
28221150	---- Radiatoren, niet-elektrisch verwarmd, en delen daarvan, van ijzer/staal	x 1000 BEF kg	751 911 10 222 311	663 123 9 176 975	746 865 10 164 335	659 707 9 014 093
28229000	--- Reparatie en onderhoud van ketels voor centrale verwarming, al dan niet voor huishoudelijk gebruik	x 1000 BEF -	746 579	418 232	879 250	574 659
2830	- STOOMKETELS, ANDERE DAN WARMWATERKETELS VOOR DE CENTRALE VERWARMING WAARVAN:	x 1000 BEF -	2 059 510	1 270 839	1 335 510	1 212 573
28309	-- Installatie, reparatie en onderhoud van stoomketels (excl. warmwaterketels voor centrale verwarming)	x 1000 BEF -	<b>919 328</b>	<b>765 279</b>	<b>909 995</b>	<b>944 213</b>
28309100	--- Installatie van stoomketels, excl. warmwaterketels voor de centrale verwarming en van industriële leidingstelsels	x 1000 BEF -	674 095	543 035	613 719	651 254
28309200	--- Reparatie en onderhoud van stoomketels, excl. warmwaterketels voor de centrale verwarm. en van industr. leidingstelsels	x 1000 BEF -	245 233	222 244	296 276	292 959
2840	- SMEDEN, PERSEN, STAMPEN EN PROFIELWALSEN VAN METAAL; POEDERMETALLURGIE WAARVAN:	x 1000 BEF kg	525 152 4 975 384	534 465 5 204 855	557 395 5 558 319	507 662 5 147 193
284012	-- Stampen van metaal	x 1000 BEF kg	<b>173 607</b> <b>3 348 872</b>	<b>168 780</b> <b>3 441 701</b>	<b>182 109</b> <b>3 902 746</b>	<b>169 049</b> <b>3 678 736</b>
	waarvan:					
28401270	--- Delen van stampwerk van staal voor andere machines	x 1000 BEF kg	17 481 196 237	19 866 216 597	20 463 237 399	13 956 170 016
284013	-- Andere vormbewerkingen van metaal	x 1000 BEF kg	<b>339 381</b> <b>1 548 478</b>	<b>358 045</b> <b>1 709 727</b>	<b>361 152</b> <b>1 595 077</b>	<b>329 658</b> <b>1 437 296</b>
28401330	--- Pers-, trek- en stansdelen van staal voor andere machines	x 1000 BEF kg	72 327 59 408	69 258 82 894	76 464 134 224	83 348 100 167
28401340	--- Pers-, trek- en stansdelen van staal voor elektrotechnische producten	x 1000 BEF kg	87 756 118 981	94 636 128 288	100 407 135 969	68 073 92 161
28401370	--- Pers-, trek- en stansdelen van non-ferrometalen	x 1000 BEF kg	179 298 1 370 089	194 151 1 498 545	184 281 1 324 884	178 237 1 244 968
285	- OPPERVLAKTEBEHANDELING VAN METAAL; ALGEMENE METAALBEWERKING	x 1000 BEF -	3 592 619	3 460 540	4 025 144	3 989 595
2851	-- Oppervlaktebehandeling van metaal	x 1000 BEF -	<b>1 748 293</b>	<b>1 705 264</b>	<b>1 852 761</b>	<b>2 111 388</b>
28511	--- Bekleden van metaal	x 1000 BEF -	925 472	924 536	957 232	862 593
285111	---- Bekleden van metaal met metaal	x 1000 BEF -	643 228	640 941	664 214	605 927
28511130	----- Metallische laag (Dompel)	x 1000 BEF -	222 490	230 830	244 969	231 318

(1) Leveringen m.i.v. aan het buitenland geleverd maakloonwerk.

(2) Statistische classering van producten gekoppeld aan activiteiten - CPA (2-6 cijfers); Prodcom-lijst (8 cijfers).

**Leveringen (1) in waarde en in hoeveelheid volgens de CPA en de Prodcom-lijst  
(voorlopige cijfers) - vervolg**

Code (2)	Omschrijving	Eenheid	2001			
			Januari	Februari	Maart	April
28511150	----- Metallische laag (Sputten)	x 1000 BEF -	273 247	274 358	294 083	251 424
28511170	----- Metallische laag (Electrolytisch en chemisch verzinken)	x 1000 BEF -	57 995	60 405	64 679	50 670
28511190	----- Overige metallische lagen (electrolytisch en chemisch vernikkelen, verkoperen, verchromen, enz.)	x 1000 BEF -	89 496	75 348	60 483	72 515
285112	----- Bekleden van metaal met ander materiaal dan metaal	x 1000 BEF -	282 244	283 595	293 018	256 666
28512	--- Andere behandeling van metaal	x 1000 BEF -	822 821	780 728	895 529	1 248 795
28512100	---- Warmtebehandeling (harden e.d.)	x 1000 BEF -	50 109	55 272	114 730	69 708
285122	---- Andere oppervlaktebehandeling van metaal waarvan:	x 1000 BEF -	772 712	725 456	780 799	1 179 087
28512230	----- Lakken e.d.	x 1000 BEF -	375 260	372 479	357 772	261 085
28512290	----- Overige oppervlaktebewerkingen van metalen	x 1000 BEF -	257 327	236 063	291 614	807 218
285210	<b>-- Algemene metaalbewerking</b>	x 1000 BEF kg	<b>1 844 326</b> <b>13 982 709</b>	<b>1 755 276</b> <b>12 405 031</b>	<b>2 172 383</b> <b>15 620 218</b>	<b>1 878 207</b> <b>19 401 437</b>
	<b>waarvan:</b>					
28521033	--- Delen, gedraaid van metaal, voor machines	x 1000 BEF kg	614 136 3 150 703	625 652 3 302 996	737 601 3 651 112	641 858 3 097 453
28521035	--- Delen, gedraaid van metaal, voor voertuigen voor vervoer over land	x 1000 BEF kg	942 494 7 952 564	853 275 6 327 908	1 120 412 8 687 461	977 726 13 557 371
28521055	--- Delen, gedraaid van metaal, voor optische- en precisie- instrumenten	x 1000 BEF kg	48 508 43 755	46 374 67 496	50 539 72 368	51 779 82 213
28521070	--- Delen, gedraaid van metaal, voor ander gebruik	x 1000 BEF kg	61 679 548 111	44 933 368 006	68 753 627 124	51 722 451 568
286	- MESSENMMAKERSWERK, GEREEDSCHAP EN IJZERWAREN WAARVAN:	x 1000 BEF -	1 466 023	1 500 864	1 583 488	1 467 186
286250	<b>-- Ander gereedschap</b>	x 1000 BEF kg	<b>247 588</b> <b>159 815</b>	<b>338 586</b> <b>190 565</b>	<b>384 520</b> <b>246 097</b>	<b>378 192</b> <b>269 656</b>
	<b>waarvan:</b>					
28625024	--- Trekstenen, -matrijzen, pers- of extrusiematrijzen voor metaalbewerking	x 1000 BEF kg	78 481 85 882	84 521 90 663	92 121 101 434	78 982 86 094
28625033	--- Gereedschap voor het stampen en stansen, voor metaalbewerking	x 1000 BEF kg	35 512 11 474	43 261 14 079	50 528 18 710	43 777 14 762
28625039	--- Gereedschap voor het stampen en stansen, andere	x 1000 BEF kg	22 344 8 012	13 921 5 628	18 301 6 600	12 416 4 609
28631	<b>-- Hangsloten, grendelsloten en andere sloten, sleutels en delen daarvan, van onedel metaalwaarvan:</b>	x 1000 BEF -	<b>652 269</b>	<b>632 211</b>	<b>666 954</b>	<b>587 586</b>
286314	--- Schamieren, garnituren, beslag en dergelijke, van onedel metaal, voor automobielen, deuren, vensters, e.d.waarvan:	x 1000 BEF kg	543 124 1 809 066	533 202 1 825 232	564 018 1 766 377	497 663 1 555 058

(1) Leveringen m.i.v. aan het buitenland geleverd maakloonwerk.

(2) Statistische classering van producten gekoppeld aan activiteiten - CPA (2-6 cijfers): Prodcom-lijst (8 cijfers).

**Leveringen (1) in waarde en in hoeveelheid volgens de CPA en de Prodcop-lijst  
(voorlopige cijfers) - vervolg**

Code (2)	Omschrijving	Eenheid	2001			
			Januari	Februari	Maart	April
28631410	---- Schamieren en andere hengsels, van onedel metaal	x 1000 BEF kg	26 348 59 225	25 885 56 215	25 931 52 656	18 612 43 335
28631440	---- Garnituren, beslag, ..., voor gebouwen, van onedel metaal, n.e.g.	x 1000 BEF kg	402 747 1 164 059	391 579 1 189 400	406 025 1 046 535	358 274 940 537
287	- OVERIGE PRODUKTEN VAN METAAL	x 1000 BEF -	4 832 018	5 140 461	5 448 473	4 754 371
28711	-- Reservoirs, fusten, trommels, bussen, blikken en dergelijke bergingsmiddelen (andere dan voor gas), van ijzer of staal	x 1000 BEF p/st	238 191 467 923	376 698 564 973	298 696 452 144	274 718 473 711
28721	-- Bergingsmiddelen van licht metaal	x 1000 BEF -	804 130	798 958	836 243	727 295
	waarvan:					
287211	--- Bergingsmiddelen van licht metaal (ander dan aluminium)	x 1000 BEF p/st	559 188 118 981 106	571 870 115 305 138	575 141 114 617 234	490 287 93 638 461
28731	-- Artikelen van draad	x 1000 BEF -	1 069 949	1 362 614	1 442 878	1 252 068
	waarvan:					
287313	--- Metaaldoek, -gaas en traliewerk, van ijzer-, staal- of koperdraad; plaat-gaas, plaat- of bandstaal of -koper	x 1000 BEF kg	513 697 12 380 233	594 979 16 613 939	636 300 16 862 374	592 321 15 093 179
2874	-- Bouten, schroeven, moeren, kettingen en veren	x 1000 BEF -	371 198	332 871	364 747	321 838
	waarvan:					
287411	--- Artikelen met schroefdraad, van ijzer of van staal, n.e.g.	x 1000 BEF kg	167 949 2 481 877	137 521 2 203 886	143 306 2 484 314	137 597 2 266 561
28741190	---- Artikelen met schroefdraad, n.e.g., van ijzer of van staal	x 1000 BEF kg	113 871 1 956 610	94 043 1 703 437	87 413 1 818 648	92 631 1 792 830
28741230	--- Sluitringen n.e.g.	x 1000 BEF kg	14 344 256 799	15 686 272 388	16 870 330 162	12 470 208 912
287414	--- Veren en veerbladen, van ijzer of van staal; veren van koper	x 1000 BEF kg	140 099 1 313 128	137 596 1 244 533	141 197 1 219 143	130 160 1 275 363
28741433	---- Drukveren (excl. voluutveren) van ijzer of van staal, koud gevormd	x 1000 BEF kg	8 901 35 872	9 025 35 231	9 173 35 208	6 657 28 027
28741435	---- Trekveren van ijzer of van staal, koud gevormd	x 1000 BEF kg	3 489 22 126	3 934 22 310	5 940 27 538	3 006 18 471
28741437	---- Andere schroefveren van staal, koud gevormd	x 1000 BEF kg	9 804 64 751	13 468 82 180	7 539 40 656	6 603 50 194
28741460	---- Veren n.e.g., van ijzer of van staal	x 1000 BEF kg	38 906 82 289	35 785 72 962	42 527 88 948	32 191 68 300
2875	-- Overige producten van metaal, n.e.g.	x 1000 BEF -	2 348 550	2 269 320	2 505 909	2 178 452
28751	--- Metaalwaren voor huishoudelijk gebruik	x 1000 BEF -	339 807	355 103	315 332	290 069
287511	---- Gootstenen, wasbakken, badkuipen en andere toiletartikelen van ijzer, staal, koper of aluminium	x 1000 BEF -	29 169	33 307	34 106	32 925
287512	---- Keukengerei en huishoudelijke artikelen, alsmede delen daarvan, van ijzer, staal, koper of aluminium	x 1000 BEF kg	310 638 1 408 235	321 796 1 188 461	281 226 997 339	257 144 937 557

(1) Leveringen m.i.v. aan het buitenland geleverd maakloonwerk.

(2) Statistische classering van producten gekoppeld aan activiteiten - CPA (2-6 cijfers); Prodcop-lijst (8 cijfers).



**Leveringen (1) in waarde en in hoeveelheid volgens de CPA en de Prodcop-lijst  
(voorlopige cijfers) - vervolg**

Code (2)	Omschrijving	Eenheid	2001			
			Januari	Februari	Maart	April
28751229	----- Andere huishoudelijke artikelen van roestvrij staal	x 1000 BEF kg	161 827 442 278	151 574 432 288	152 671 411 245	128 296 361 376
28752	--- Overige metaalwaren (andere dan sabels, degens, bajonetten en dergelijke) waarvan:	x 1000 BEF -	2 008 743	1 914 217	2 190 577	1 888 383
287521	---- Brandkasten, gepantserde deuren en dergelijke artikelen, van onedel metaal	x 1000 BEF -	8 381	9 049	16 678	13 864
287527	---- Andere artikelen van onedel metaal, n.e.g. waarvan:	x 1000 BEF -	1 965 856	1 873 030	2 120 155	1 846 363
28752719	----- Gegoten artikelen van ijzer of staal, n.e.g.	x 1000 BEF kg	229 705 3 902 406	204 463 3 076 007	227 832 3 960 182	207 352 3 333 782
28752722	----- Gesmede of gestampde artikelen van ijzer of staal, n.e.g.	x 1000 BEF kg	62 273 620 436	60 702 601 487	65 197 649 644	60 763 596 741
28752725	----- Werken van ijzer- of staaldraad, n.e.g.	x 1000 BEF kg	81 687 722 046	81 792 695 818	99 850 784 570	96 450 924 193
28752745	----- Andere gestampde werken van ijzer of van staal	x 1000 BEF kg	272 289 3 798 789	208 419 2 939 776	271 583 3 866 146	252 677 3 464 355
28752749	----- Andere werken van ijzer of van staal	x 1000 BEF kg	410 626 4 001 797	403 659 3 725 546	484 706 4 380 534	388 977 3 396 846
28752753	----- Andere gegoten werken van aluminium	x 1000 BEF kg	20 824 70 133	17 601 66 938	27 207 95 181	15 216 57 576
28752755	----- Werken van aluminium n.e.g.	x 1000 BEF kg	234 175 685 387	229 085 687 483	227 221 680 159	210 774 697 913
28752758	----- Artikelen van koper, n.e.g.	x 1000 BEF kg	121 382 441 482	105 588 411 702	127 709 499 792	116 873 440 192
28752765	----- Werken van zink, n.e.g.	x 1000 BEF kg	158 695 2 200 719	115 590 1 656 539	118 983 1 594 737	112 230 1 433 892
28752787	----- Verkeersborden, straatnaamborden, uithangborden en dergelijke borden, van onedel metaal	x 1000 BEF kg	76 023 177 892	100 024 240 591	115 765 273 213	95 684 232 799
29	<b>MACHINES, APPARATEN EN WERKTUIGEN N.E.G.</b>	x 1000 BEF -	<b>24 674 795</b>	<b>25 146 452</b>	<b>30 043 577</b>	<b>27 234 248</b>
291	- MACHINES VOOR DE PRODUKTIE EN TOEPASSING VAN MECHANISCHE ENERGIE, EXCLUSIEF MOTOREN	x 1000 BEF -	5 219 549	5 431 838	6 278 814	5 313 514
2911	-- Motoren en turbines, exclusief motoren voor luchtvaartuigen, motorvoertuigen en rijwielenwaarvan:	x 1000 BEF -	<b>624 532</b>	<b>799 745</b>	<b>1 197 992</b>	<b>839 466</b>
29119	--- Installatie, reparatie en onderhoud van motoren en turbines (excl. motoren voor luchtvaartuigen, motorvoertuigen e.d.)	x 1000 BEF -	172 064	265 998	443 763	242 290
2912	-- Pompen en compressoren	x 1000 BEF -	<b>3 473 894</b>	<b>3 475 444</b>	<b>3 848 564</b>	<b>3 427 656</b>
29122	--- Pompen en elevatoren voor vloeistoffen	x 1000 BEF p/st	264 970 7 936	281 871 6 376	256 070 6 584	221 347 6 124
291224	---- Centrifugaalpompen voor vloeistoffen; andere pompen; elevatoren voor vloeistoffen	x 1000 BEF p/st	239 829 3 430	246 384 3 798	245 826 3 798	203 055 3 089

(1) Leveringen m.i.v. aan het buitenland geleverd maakloonwerk.

(2) Statistische classering van producten gekoppeld aan activiteiten - CPA (2-6 cijfers): Prodcop-lijst (8 cijfers).

**Leveringen (1) in waarde en in hoeveelheid volgens de CPA en de Prodcop-lijst  
(voorlopige cijfers) - vervolg**

Code (2)	Omschrijving	Eenheid	2001			
			Januari	Februari	Maart	April
29124	--- Delen van pompen, van compressoren en van hydraulische en pneumatische motoren en krachtmachines	x 1000 BEF -	358 888	385 622	434 032	350 284
2913	-- <b>Kranen en dergelijke artikelen</b>	x 1000 BEF -	<b>178 149</b>	<b>178 859</b>	<b>183 373</b>	<b>168 332</b>
29131	--- Kranen en dergelijke artikelen, voor leidingen, ketels, reservoirs, bakken of dergelijke bergingsmiddelen waarvan:	x 1000 BEF kg	134 279 91 859	128 892 91 834	131 040 102 793	110 734 72 901
291313	---- Regelaafsluiters, schuifafsluiters, klepafsluiters en andere kleppen en afsluiters	x 1000 BEF kg	72 602 44 931	60 059 47 181	65 114 49 596	35 413 26 710
29132000	--- Delen van kranen e.d. artikelen van GS 8481	x 1000 BEF -	14 260	18 256	18 725	17 273
29139000	--- Reparatie en onderhoud van kranen en dergelijke artikelen	x 1000 BEF -	29 610	31 711	33 608	40 325
2914	-- <b>Lagers, getande overbrengingen en drijfwerkelementen waarvan:</b>	x 1000 BEF -	<b>942 974</b>	<b>977 790</b>	<b>1 048 885</b>	<b>878 060</b>
29142	--- Lagers, getande overbrengingen en drijfwerkelementen waarvan:	x 1000 BEF kg	924 472 1 665 256	962 814 1 838 108	1 032 212 1 903 443	861 504 1 570 923
291424	---- Getande overbrengingen en wrijvingswielen; kogellagerassen; versnellingsbakken en dergelijkewaarvan:	x 1000 BEF kg	889 413 1 625 336	932 106 1 808 430	991 046 1 858 531	824 282 1 532 618
29142440	----- Andere overbrengingsmechanismen	x 1000 BEF kg	12 693 2 056	15 115 2 320	22 519 2 908	11 059 1 662
29142450	----- Tandwielkasten en andere overbrengingsmech. voor het aanpassen van snelheid	x 1000 BEF kg	759 757 1 330 636	809 556 1 519 684	840 931 1 593 153	708 025 1 287 008
292	- OVERIGE MACHINES EN APPARATEN VOOR ALGEMEEN GEBRUIK	x 1000 BEF -	7 331 838	6 766 997	8 144 163	6 951 015
2921	-- <b>Ovens en branders</b>	x 1000 BEF -	<b>148 091</b>	<b>151 669</b>	<b>127 684</b>	<b>152 857</b>
2922	-- <b>Hijs-, hef- en transportwerktuigen waarvan:</b>	x 1000 BEF -	<b>2 248 944</b>	<b>2 131 593</b>	<b>2 841 396</b>	<b>2 469 098</b>
292214	--- Dirkkranen; hijskranen; hefportalen, portaalwagens en transportwagens met kraanwaarvan:	x 1000 BEF p/st	515 675 6 782	386 100 6 896	778 607 9 316	435 910 8 441
29221470	---- Machines en toestellen, om te hijsen, ..., n.e.g.	x 1000 BEF p/st	19 707 2 671	21 115 2 238	33 245 3 872	24 303 3 677
292215	--- Vorkheftrucks; andere transportwagentjes; trekkers van de soort gebruikt voor het trekken van	x 1000 BEF p/st	275 308 16 901	355 993 21 507	363 901 18 114	420 394 18 647
292216	--- Personen- en goederenliften; roltrappen en -paden	x 1000 BEF p/st	130 093 344	215 622 427	250 293 538	332 397 434
292217	--- Pneumatische en andere continu-werkende transportinrichtingen voor goederen waarvan:	x 1000 BEF p/st	325 317 828	229 328 835	292 460 844	326 577 724
29221770	---- Continu werkende transportinrichtingen voor goederen, met banden, n.e.g.	x 1000 BEF p/st	121 234 180	100 703 154	128 040 192	160 929 137
29221793	---- Continu werkende transportinrichtingen voor goederen, rollenbanen/castors	x 1000 BEF p/st	43 887 25	62 564 18	65 482 22	44 752 27

(1) Leveringen m.i.v. aan het buitenland geleverd maakloonwerk.

(2) Statistische classering van producten gekoppeld aan activiteiten - CPA (2-6 cijfers); Prodcop-lijst (8 cijfers).

**Leveringen (1) in waarde en in hoeveelheid volgens de CPA en de Prodcom-lijst  
(voorlopige cijfers) - vervolg**

Code (2)	Omschrijving	Eenheid	2001			
			Januari	Februari	Maart	April
292218	--- Andere hijs-, hef- en transportwerktuigen	x 1000 BEF p/st	28 030 30 835	60 679 218 100	78 291 236 483	73 669 184 844
292219	--- Delen van hijs-, hef- en transportwerktuigen	x 1000 BEF -	134 713	118 267	153 032	124 097
29229	--- Installatie, reparatie en onderhoud van hijs-, hef- en transportwerktuigen	x 1000 BEF -	698 467	658 363	769 131	640 144
2923	<b>-- Machines en apparaten voor de koeltechniek en klimaatregeling, voor niet-huishoudelijk gebruik</b>	x 1000 BEF -	<b>2 625 233</b>	<b>2 453 416</b>	<b>3 073 915</b>	<b>2 631 921</b>
29231	--- Warmtewisselaars; toestellen voor de koeltechniek en klimaatregeling; filtreertoestellen waarvan:	x 1000 BEF p/st	1 325 289 118 272	1 323 205 87 009	1 743 171 96 476	1 468 967 128 170
292311	---- Warmtewisselaars en toestellen voor het vloeibaar maken van lucht of van andere gassen	x 1000 BEF p/st	74 463 3 289	85 393 3 167	126 894 3 267	77 269 3 148
292312	---- Machines en apparaten voor de regeling van het klimaat in besloten ruimten	x 1000 BEF p/st	342 254 11 152	344 167 11 477	395 243 13 006	405 738 14 707
29231335	---- Andere koelvitines en koeltoonbanken	x 1000 BEF p/st	60 237 70	73 667 91	106 742 137	58 518 92
292320	--- Ventilatoren, andere dan tafel-, vloer-, wand-, raam-, plafond- en dakventilatoren	x 1000 BEF p/st	109 409 13 719	94 187 12 582	98 139 14 519	91 814 103 096
292330	--- Delen van machines en toestellen voor de koel- en vriestechniek, alsmede van warmtepompen	x 1000 BEF -	469 826	461 983	483 749	349 903
29239	--- Installatie, reparatie en onderhoud van machines en apparaten voor koeltechniek en klimaatregeling, niet vr. huishoudens	x 1000 BEF -	720 709	574 041	748 856	721 237
29239100	---- Installatie van machines en apparaten voor de koeltechniek en klimaatregeling, voor niet-huishoudelijk gebruik	x 1000 BEF -	354 869	308 058	362 128	412 204
29239200	---- Reparatie en onderhoud van machines en apparaten voor koeltechniek en klimaatregeling (niet-huishoudelijk gebruik)	x 1000 BEF -	365 840	265 983	386 728	309 033
2924	<b>-- Overige machines en apparaten voor algemeen gebruik, n.e.g. waarvan:</b>	x 1000 BEF -	<b>2 309 570</b>	<b>2 030 319</b>	<b>2 101 168</b>	<b>1 697 139</b>
292412	--- Toestellen voor filtreren of zuiveren van vloeistoffen	x 1000 BEF p/st	262 096 104 094	248 115 145 721	344 448 108 166	247 683 109 428
29242	--- Machines en toestellen voor het reinigen van flessen, voor het vullen of wegen; toestellen voor het spuiten waarvan:	x 1000 BEF -	385 714	395 213	414 266	398 870
292421	---- Machines en toestellen voor het reinigen, vullen en verpakken van flessen en andere bergingsmiddelen	x 1000 BEF p/st	156 493 66	145 970 51	129 314 62	171 271 66
292424	---- Blusapparaten, spuitpistolen, zand- en stoomstraal toestellen en dergelijke toestellen, niet voor land- en tuinbouw waarvan:	x 1000 BEF p/st	189 023 249 398	187 495 196 970	227 387 264 406	174 185 211 339
29242410	----- Blusapparaten	x 1000 BEF p/st	76 377 116 057	87 731 113 134	100 213 127 281	79 629 100 857
29245	--- Delen van overige machines en apparaten voor algemeen gebruik waarvan:	x 1000 BEF -	825 683	849 117	838 183	495 163
292453	---- Delen van kalanders en walsmachines; delen van toestellen voor het spuiten, gewichten voor weegtoestellen	x 1000 BEF -	14 035	29 152	23 007	23 165

(1) Leveringen m.i.v. aan het buitenland geleverd maakloonwerk.

(2) Statistische classering van producten gekoppeld aan activiteiten - CPA (2-6 cijfers); Prodcom-lijst (8 cijfers).

## Maandstatistiek van de industriële productie - PRODCOM

**Leveringen (1) in waarde en in hoeveelheid volgens de CPA en de Prodcop-lijst  
(voorlopige cijfers) - vervolg**

Code (2)	Omschrijving	Eenheid	2001			
			Januari	Februari	Maart	April
29249	--- Installatie, reparatie en onderhoud van machines en apparaten voor algemeen gebruik n.e.g.	x 1000 BEF -	644 032	329 017	349 846	285 432
29249100	---- Installatie van overige machines en apparaten voor algemeen gebruik, n.e.g.	x 1000 BEF -	167 259	123 368	142 029	132 178
29249200	---- Reparatie en onderhoud van overige machines voor algemeen gebruik, n.e.g.	x 1000 BEF -	476 773	205 649	207 817	153 254
293	- MACHINES EN WERKTUIGEN VOOR DE LANDBOUW OF DE BOSBOUW WAARVAN:	x 1000 BEF -	1 642 886	1 765 595	2 515 314	2 436 673
29321	-- Machines voor de land-, tuin- of bosbouw, voor de voorbereiding, bewerking of bebouwing van de bodem	x 1000 BEF p/st	28 052 215	49 188 459	69 689 517	61 388 369
293270	-- Delen van machines en toestellen voor de landbouw of de bosbouw waarvan:	x 1000 BEF -	87 183	94 321	109 711	101 334
29327050	--- Delen van machines, toestellen en werktuigen van post 84.33	x 1000 BEF -	51 865	58 966	61 884	55 791
29329	-- Installatie, reparatie en onderhoud van machines en toestellen voor de landbouw of de bosbouw	x 1000 BEF -	36 364	43 552	43 840	61 050
2940	- GEREEDSCHAPSWERKTUIGEN WAARVAN:	x 1000 BEF -	902 095	964 769	1 394 575	1 153 209
29403	-- Andere gereedschapswerktuigen voor de metaalbewerking waarvan:	x 1000 BEF p/st	414 749 2 808	476 028 2 798	771 921 1 857	687 745 3 463
294033	--- Andere machines voor het buigen, het vouwen, het strekken of het vlakken van metaal	x 1000 BEF p/st	90 789 81	172 434 66	268 427 105	232 443 83
29404	-- Gereedschapswerktuigen voor het bewerken van steen, hout e.d.; persen voor spaan- en vezelplaat e.d.	x 1000 BEF p/st	96 414 425	149 549 542	148 120 561	133 512 529
29407	-- Delen en toebehoren van gereedschapswerktuigen waarvan:	x 1000 BEF -	268 234	215 209	270 575	185 496
294074	--- Delen en toebehoren voor gereedschapswerktuigen voor het bewerken van metaal	x 1000 BEF -	219 465	156 124	219 742	142 713
294075	--- Delen en toebehoren voor gereedschapswerktuigen voor het bewerken van hout, kurk, geharde rubber e.a. harde stoffen	x 1000 BEF -	37 019	46 602	35 983	28 534
29407530	---- Delen en toebehoren voor machines van post 84.64	x 1000 BEF -	13 145	16 647	14 979	14 307
29407550	---- Delen en toebehoren voor machines van post 84.65	x 1000 BEF -	23 874	29 955	21 004	14 227
29409	-- Installatie, reparatie en onderhoud van gereedschapswerktuigen	x 1000 BEF -	61 438	59 860	69 652	61 587
295	- OVERIGE MACHINES, APPARATEN EN WERKTUIGEN VOOR SPECIFIEKE DOELEINDEN WAARVAN:	x 1000 BEF -	8 545 134	8 975 218	10 220 240	9 525 724
2951	-- Machines voor de metallurgie	x 1000 BEF -	275 253	236 791	270 932	246 856
295112	--- Delen van machines voor de metallurgie; walsrollen; delen van walsstoelen	x 1000 BEF -	233 901	191 615	224 470	201 557

(1) Leveringen m.i.v. aan het buitenland geleverd maakloonwerk.

(2) Statistische classering van producten gekoppeld aan activiteiten - CPA (2-6 cijfers); Prodcop-lijst (8 cijfers).

**Leveringen (1) in waarde en in hoeveelheid volgens de CPA en de Prodcom-lijst  
(voorlopige cijfers) - vervolg**

Code (2)	Omschrijving	Eenheid	2001			
			Januari	Februari	Maart	April
29519	--- Installatie, reparatie en onderhoud van machines voor de metallurgie	x 1000 BEF -	41 352	45 176	46 462	45 299
29529	-- Installatie, reparatie en onderhoud van machines voor de winning van delfstoffen en voor de bouw	x 1000 BEF -	55 048	62 465	76 186	79 538
29532	-- Delen van machines voor de productie van voedings- en genotmiddelen	x 1000 BEF -	53 417	50 988	63 528	43 179
2954	-- Machines voor de productie van textiel, kleding en leder waarvan:	x 1000 BEF -	2 017 574	2 222 495	2 068 417	1 778 160
29541	--- Machines voor het voorbereiden, het spinnen, het weven en het breien van textielstoffen	x 1000 BEF -	1 346 832	1 526 702	1 427 929	1 133 123
29542	--- Andere machines voor de productie van textiel en kleding (incl. naaimachines) waarvan:	x 1000 BEF -	145 115	135 188	196 648	134 856
295421	---- Machines en toestellen voor het wassen, wringen, strijken, persen, bleken, verven, appreteren e.d. van garens en	x 1000 BEF -	69 860	58 575	86 382	61 276
29544	--- Delen en toebehoren van machines voor de productie van textiel, kleding en leder	x 1000 BEF -	479 867	510 898	400 788	465 067
295441	---- Delen en toebehoren van weefgetouwen en machines voor het spinnen	x 1000 BEF -	440 944	466 000	353 147	423 947
29544110	----- Delen en hulpstukken voor machines van GS 8444 - 8445 en van hulpmachines	x 1000 BEF -	25 319	19 668	24 618	16 929
29544150	----- Delen en hulpstukken voor weefgetouwen en van hulpmachines en -toestellen	x 1000 BEF -	415 625	446 332	328 529	407 018
295442	---- Delen van machines voor andere bewerkingen van textielstoffen en kleding en voor het bewerken van lederwaarvan:	x 1000 BEF -	38 923	44 898	47 641	41 120
29544220	----- Delen van machines en toestellen van post 84.51	x 1000 BEF -	17 626	17 997	24 173	15 574
2955	-- Machines voor de productie van papier of karton	x 1000 BEF -	13 839	8 859	12 274	9 834
2956	-- Overige machines, apparaten en werktuigen voor specifieke doeleinden, n.e.g.	x 1000 BEF -	1 759 330	1 838 460	2 179 076	2 164 510
29561	--- Machines en toestellen voor het drukken en het inbinden van boeken, alsmede delen daarvanwaarvan:	x 1000 BEF -	464 169	442 004	469 189	503 906
295615	---- Delen van machines en toestellen voor het drukken en het inbinden of innaaien van boeken	x 1000 BEF -	84 456	74 701	87 888	67 821
29562	--- Diverse machines en toestellen voor specifieke doeleinden, alsmede delen daarvanwaarvan:	x 1000 BEF -	1 084 178	1 166 270	1 472 705	1 392 341
295624	---- Gietvormen; vormkasten voor gieterijen; modelplaten voor gietvormen; modellen voor gietvormenwaarvan:	x 1000 BEF -	371 165	393 570	436 421	436 064
29562470	----- Vormen voor het spuit- of persgieten van rubber of kunststof	x 1000 BEF p/st	234 112 702	241 280 785	281 719 701	301 860 986
295625	---- Machines en toestellen voor specifieke doeleinden, n.e.g. waarvan:	x 1000 BEF p/st	200 932 26 152	316 850 16 475	435 947 30 854	388 056 16 592

(1) Leveringen m.i.v. aan het buitenland geleverd maakloonwerk.

(2) Statistische classering van producten gekoppeld aan activiteiten - CPA (2-6 cijfers): Prodcom-lijst (8 cijfers).

## Maandstatistiek van de industriële productie - PRODCOM

**Leveringen (1) in waarde en in hoeveelheid volgens de CPA en de Prodcom-lijst  
(voorlopige cijfers) - vervolg**

Code (2)	Omschrijving	Eenheid	2001			
			Januari	Februari	Maart	April
29562565	----- Machines voor het mengen, kneden, ..., met een eigen functie, n.e.g. (excl. robots)	x 1000 BEF p/st	16 157 39	18 329 28	28 300 45	9 358 34
29562590	----- Andere machines en mechanische toestellen van GS 84, n.e.g.	x 1000 BEF p/st	134 232 25 693	224 306 16 270	237 611 29 195	247 922 16 107
295626	----- Delen van machines en toestellen voor specifieke doeleinden, n.e.g. waarvan:	x 1000 BEF -	232 890	197 504	287 120	286 949
29562670	----- Delen van machines van GS 8479	x 1000 BEF -	193 963	162 683	200 121	241 679
29569	--- Installatie, reparatie en onderhoud van machines en toestellen voor specifieke doeleinden n.e.g.	x 1000 BEF -	210 983	230 186	237 182	268 263
29569100	--- Installatie van overige machines, apparaten en werktuigen voor specifieke doeleinden, n.e.g.	x 1000 BEF -	90 606	106 304	117 629	169 312
29569200	--- Reparatie en onderhoud van overige machines, apparaten en werktuigen voor specifieke doeleinden, n.e.g.	x 1000 BEF -	120 377	123 882	119 553	98 951
29601	- WAPENS EN MUNITIE, ALSMEDE DELEN DAARVAN	x 1000 BEF -	327 956	519 979	731 608	1 228 821
297	- HUISHOUDAPPARATEN N.E.G.	x 1000 BEF -	705 337	722 056	758 863	625 292
2971	- - Elektrische huishoudapparaten waarvan:	x 1000 BEF -	405 115	405 653	460 698	422 977
29712	--- Andere elektrische huishoudapparaten n.e.g.	x 1000 BEF -	286 229	280 976	306 153	302 190
2972	- - Niet-elektrische huishoudapparaten waarvan:	x 1000 BEF -	300 222	316 403	298 165	202 315
297212	--- Andere toestellen voor huishoudelijk gebruik, voor gas, voor vloeibare of voor vaste brandstof	x 1000 BEF p/st	173 901 8 672	166 121 10 038	191 778 8 591	118 511 6 333
29721300	--- Luchtverhitters en apparaten voor het verspreiden van warme lucht en wezenlijke delen van deze apparatuur	x 1000 BEF p/st	57 933 1 404	78 691 1 737	50 919 1 218	28 623 698
300	- KANTOORMACHINES EN COMPUTERS WAARVAN:	x 1000 BEF -	1 591 987	1 849 739	2 842 568	1 812 848
30021	- - Gegevensverwerkende machines en delen en toebehoren daarvan	x 1000 BEF -	945 560	1 149 208	1 861 047	1 220 576
30029000	- - Installatie van computers en andere apparatuur voor de verwerking van informatie	x 1000 BEF -	482 120	390 085	681 115	491 727
31	ELECTRISCHE MACHINES EN APPARATEN N.E.G.	x 1000 BEF -	14 398 176	15 157 711	16 513 573	13 532 620
3110	- ELEKTROMOTOREN, ELEKTRISCHE GENERATOREN EN ELEKTRISCHE TRANSFORMATOREN WAARVAN:	x 1000 BEF -	2 029 620	2 027 001	2 442 661	1 901 492
31103	- - Elektrische generatoraggregaten en roterende omvormers	x 1000 BEF p/st	40 640 612	249 398 540	144 608 691	110 136 667
31104	- - Elektrische transformatoren waarvan:	x 1000 BEF p/st	363 560 209 180	332 749 228 523	696 762 194 677	474 338 203 862

(1) Leveringen m.i.v. aan het buitenland geleverd maakloonwerk.

(2) Statistische classering van producten gekoppeld aan activiteiten - CPA (2-6 cijfers); Prodcom-lijst (8 cijfers).

**Leveringen (1) in waarde en in hoeveelheid volgens de CPA en de Prodcom-lijst  
(voorlopige cijfers) - vervolg**

Code (2)	Omschrijving	Eenheid	2001			
			Januari	Februari	Maart	April
31104235	--- Transformatoren, n.e.g., met een vermogen <= 1 kVA	x 1000 BEF p/st	10 187 19 773	11 416 38 993	14 088 45 923	12 291 34 444
311050	-- Ballasten voor ontlaadingslampen en -buizen; statische omvormers; andere smoorspoelen e.a. zelfinductiespoelen	x 1000 BEF p/st	<b>976 220</b> <b>2 010 391</b>	<b>908 248</b> <b>2 951 875</b>	<b>956 471</b> <b>2 470 852</b>	<b>717 891</b> <b>2 212 091</b>
31109	-- Installatie, reparatie en onderhoud van elektromotoren, elektrische generatoren en elektrische transformatoren	x 1000 BEF -	<b>390 634</b>	<b>330 506</b>	<b>402 082</b>	<b>370 224</b>
31109100	--- Installatie van elektromotoren en van elektrische generatoren en transformatoren	x 1000 BEF -	183 681	177 335	201 428	176 856
31109200	--- Reparatie en onderhoud van elektromotoren en van elektrische generatoren en transformatoren	x 1000 BEF -	206 953	153 171	200 654	193 368
3120	- SCHAKEL- EN VERDEELINRICHTINGEN	x 1000 BEF -	3 201 689	3 366 419	3 934 095	3 265 424
	WAARVAN:					
31202	-- Toestellen voor het inschakelen, uitschakelen, aansluiten of verdelen van elektrische stroom <= 1000 V waarvan:	x 1000 BEF p/st	<b>1 305 184</b> <b>403 133 565</b>	<b>1 599 116</b> <b>457 833 264</b>	<b>1 722 212</b> <b>535 676 304</b>	<b>1 294 054</b> <b>335 104 827</b>
31202500	--- Schakelaars, n.e.g.: spanning <= 1000 V	x 1000 BEF p/st	214 437 4 465 202	220 136 6 132 000	235 174 5 501 313	216 281 6 012 661
312027	--- Contactdozen, contactstoppen (stekkers) en andere toestellen voor het inschakelen e.d. van elektrische stroom n.e.g.	x 1000 BEF p/st	906 785 398 474 522	1 122 201 451 469 874	1 153 000 529 842 454	849 241 328 849 623
312031	-- Borden, panelen e.d., voorzien van schakelapparaten, enz., voor een spanning =< 1000 V waarvan:	x 1000 BEF p/st	<b>371 555</b> <b>105 307</b>	<b>399 120</b> <b>115 151</b>	<b>415 762</b> <b>113 725</b>	<b>434 202</b> <b>110 714</b>
31203170	--- Borden, enz., voor elektr. bediening of het verdelen van elektr. stroom, spanning <= 1000 V	x 1000 BEF p/st	323 558 105 218	349 555 115 057	373 463 113 644	382 254 110 614
31203203	-- Borden, panelen, enz., 1000 V < spanning <= 72,5 kV	x 1000 BEF p/st	<b>117 826</b> <b>5 708</b>	<b>69 677</b> <b>3 013</b>	<b>145 696</b> <b>3 243</b>	<b>106 360</b> <b>3 026</b>
312040	-- Delen van schakel- en verdeelinrichtingen	x 1000 BEF -	<b>466 254</b>	<b>407 237</b>	<b>500 764</b>	<b>526 186</b>
31204030	--- Borden, panelen, enz., van post 8537, zonder toestellen	x 1000 BEF p/st	184 598 304 781	214 335 350 115	251 253 431 052	252 827 401 031
31204090	--- Andere delen van toestellen van post 8535, 8536 of 8537	x 1000 BEF -	281 656	192 902	249 511	273 359
31209	-- Installatie, reparatie en onderhoud van schakel- en verdeelinrichtingen	x 1000 BEF -	<b>888 898</b>	<b>808 284</b>	<b>1 089 635</b>	<b>837 169</b>
31209100	--- Installatie van schakel- en verdeelinrichtingen	x 1000 BEF -	872 038	793 525	1 062 406	819 134
31209200	--- Reparatie en onderhoud van schakel- en verdeelinrichtingen	x 1000 BEF -	16 860	14 759	27 229	18 035
31301	- GEÏSOLEERDE KABEL EN DRAAD; OPTISCHE-VERZELKABEL WAARVAN:	x 1000 BEF kg	1 710 133 11 417 219	1 773 344 11 134 577	2 024 175 13 621 995	1 589 288 10 421 415
313013	-- Andere geleiders van elektriciteit, voor een spanning =< 1000 V waarvan:	x 1000 BEF kg	<b>1 110 238</b> <b>9 036 996</b>	<b>1 072 322</b> <b>8 395 016</b>	<b>1 184 320</b> <b>10 465 740</b>	<b>964 321</b> <b>7 882 349</b>
31301370	--- Geleiders van elektriciteit, 80 V < spanning <= 1000 V, met of zonder verbindingstukken	x 1000 BEF kg	838 774 7 633 984	807 754 6 878 709	873 924 8 937 562	713 981 6 446 418

(1) Leveringen m.i.v. aan het buitenland geleverd maakloonwerk.

(2) Statistische classering van producten gekoppeld aan activiteiten - CPA (2-6 cijfers): Prodcom-lijst (8 cijfers).

**Leveringen (1) in waarde en in hoeveelheid volgens de CPA en de Prodcom-lijst  
(voorlopige cijfers) - vervolg**

Code (2)	Omschrijving	Eenheid	2001			
			Januari	Februari	Maart	April
3140	- ACCUMULATOREN, ELEKTRISCHE ELEMENTEN EN ELEKTRISCHE BATTERIJEN	x 1000 BEF -	1 202 111	1 163 931	1 146 852	940 871
3150	- VERLICHTINGSTOESTELLEN EN ELEKTRISCHE LAMPEN EN BUIZEN WAARVAN:	x 1000 BEF -	2 168 323	2 388 842	2 390 694	2 792 415
31501	-- Elektrische gloeilampen en -buisen, gasontladinglampen en -buisen; booglampen	x 1000 BEF p/st	900 145 6 478 738	1 141 779 9 237 304	1 074 877 9 243 624	1 493 244 8 652 104
31502	-- Verlichtingstoestellen waarvan:	x 1000 BEF p/st	597 727 530 218	568 498 493 530	607 693 478 154	528 755 390 640
31502400	--- Lichtreclames, verlichte aanwijzingsborden en dergelijke artikelen	x 1000 BEF p/st	189 043 10 419	180 706 9 747	219 312 15 845	199 374 12 947
31503430	-- Andere elektrische verlichtingstoestellen	x 1000 BEF p/st	377 052 438 825	401 374 503 049	424 735 417 984	355 588 350 970
316	- ELEKTRISCHE BENODIGDHEDEN N.E.G.	x 1000 BEF -	4 086 300	4 438 174	4 575 096	3 043 130
3161	-- Elektrische benodigdheden voor motoren en voertuigen n.e.g.	x 1000 BEF -	1 504 367	1 395 548	1 589 692	980 497
3162	-- Overige elektrische benodigdheden n.e.g.	x 1000 BEF -	2 581 933	3 042 626	2 985 404	2 062 633
31621	--- Overige elektrische benodigdheden n.e.g., alsmede delen daarvan waarvan:	x 1000 BEF -	1 985 255	2 429 061	2 393 202	1 521 688
316216	---- Delen van andere elektrische benodigdheden; elektrische delen van, n.e.g., van machines of apparaten	x 1000 BEF -	47 853	35 903	73 603	34 821
31629	--- Installatie, reparatie en onderhoud van andere elektrische benodigdheden n.e.g.	x 1000 BEF -	596 678	613 565	592 202	540 945
31629100	---- Installatie van overige elektrische benodigdheden, excl. elektrische signaal-apparatuur voor verkeerswegen, enz.	x 1000 BEF -	554 354	586 145	575 762	523 842
31629200	---- Reparatie en onderhoud van overige elektrische benodigdheden, n.e.g.	x 1000 BEF -	42 324	27 420	16 440	17 103
32	<b>RADIO-, TELEVISIE- EN TELECOMMUNICATIEAPPARATUUR WAARVAN:</b>	x 1000 BEF -	13 588 319	12 552 531	13 113 485	10 180 408
3210	- ELEKTRONENBUIZEN EN ANDERE ELEKTRONISCHE ONDERDELEN WAARVAN:	x 1000 BEF -	4 614 341	4 160 471	2 968 544	2 302 580
321030	-- Gedrukte schakelingen waarvan:	x 1000 BEF p/st	703 256 7 005 724	646 236 6 126 947	707 435 7 788 470	592 950 6 179 136
32103070	--- Andere gedrukte schakelingen, bestaande uit geleidende elementen en contacten	x 1000 BEF p/st	285 167 1 470 640	277 023 1 341 897	323 071 1 759 367	247 796 1 213 390
322011	- ZENDTOESTELLEN VOOR RADIOTELEFONIE, RADIO-TELEGRAFIE, RADIO-OMROEP OF TELEVISIE	x 1000 BEF p/st	26 350 19 228	18 496 6 954	43 117 50 627	30 758 21 001
32202050	- ANDERE TOESTELLEN VOOR HET OVERSEINEN MET DRAAGGOLF	x 1000 BEF p/st	106 977 46 643	139 080 65 956	184 590 57 265	140 570 58 373
33	<b>MEDISCHE APPARATUUR EN INSTRUMENTEN, PRECISIE- EN OPTISCHE INSTRUMENTEN EN UURWERKEN</b>	x 1000 BEF -	2 531 744	2 485 410	3 263 215	2 425 280

(1) Leveringen m.i.v. aan het buitenland geleverd maakloonwerk.

(2) Statistische classering van producten gekoppeld aan activiteiten - CPA (2-6 cijfers): Prodcom-lijst (8 cijfers).



**Leveringen (1) in waarde en in hoeveelheid volgens de CPA en de Prodcom-lijst  
(voorlopige cijfers) - vervolg**

Code (2)	Omschrijving	Eenheid	2001			
			Januari	Februari	Maart	April
3310	- MEDISCHE APPARATUUR EN INSTRUMENTEN EN ORTHOPEDISCHE ARTIKELEN WAARVAN:	x 1000 BEF -	552 322	560 175	666 935	572 283
33101	- - Medische apparatuur en instrumenten en orthopedische artikelen, alsmede delen daarvan	x 1000 BEF -	<b>467 699</b>	<b>490 078</b>	<b>557 033</b>	<b>479 704</b>
331017	- - - Gewrichtsprothesen; orthopedische artikelen en toestellen; tandprothesen; andere prothesen n.e.g.waarvan:	x 1000 BEF -	179 294	191 688	220 330	182 922
33101739	- - - - Andere orthopedische toestellen, artikelen voor de behandeling van botbreuken	x 1000 BEF -	107 005	110 427	126 135	105 258
33101759	- - - - Tandprothesen (excl. kunststanden)	x 1000 BEF -	45 748	56 909	65 788	51 755
3320	- MEET-, REGEL- EN CONTROLEAPPARATUUR, APPARATUUR VOOR HET NAVIGEREN EN VOOR ANDERE DOELEINDEN WAARVAN:	x 1000 BEF -	1 430 757	1 349 989	1 777 999	1 231 500
33205	- - Instrumenten voor het verifiëren van andere fysische karakteristieken waarvan:	x 1000 BEF p/st	<b>219 346</b> <b>1 949 425</b>	<b>236 996</b> <b>2 077 421</b>	<b>232 742</b> <b>2 164 380</b>	<b>160 466</b> <b>1 055 114</b>
332053	- - - Instrumenten, apparaten en toestellen voor natuurkundige of scheikundige analyse n.e.g.	x 1000 BEF p/st	25 040 921	21 691 971	25 557 904	18 044 635
33206	- - Andere instrumenten, apparaten en toestellen voor het meten, voor het verifiëren of voor onderzoek	x 1000 BEF -	<b>121 155</b>	<b>114 136</b>	<b>228 806</b>	<b>132 172</b>
332070	- - Automatische regelaars	x 1000 BEF p/st	<b>55 184</b> <b>13 922</b>	<b>50 580</b> <b>12 528</b>	<b>57 245</b> <b>12 711</b>	<b>53 908</b> <b>10 789</b>
33208	- - Delen van meet-, regel-, controle- en navigatie-apparatuur en van apparatuur voor andere doeleinden	x 1000 BEF -	<b>328 236</b>	<b>253 013</b>	<b>188 910</b>	<b>204 056</b>
33209	- - Installatie, reparatie en onderhoud van meet-, regel-, controle- en navigatieapparatuur	x 1000 BEF -	<b>418 711</b>	<b>457 489</b>	<b>554 241</b>	<b>443 122</b>
33209100	- - - Installatie van meet-, regel en controleapparatuur en van apparatuur voor het navigeren, enz.	x 1000 BEF -	310 540	366 891	391 066	318 523
33209200	- - - Reparatie en onderhoud van meet-, regel en controleapparatuur en van apparatuur voor het navigeren, enz.	x 1000 BEF -	108 171	90 598	163 175	124 599
33301000	- ONTWERPEN EN MONTEREN VAN APPARATEN VOOR DE BEWAKING VAN INDUSTRIËLE PROCESSEN EN VAN GEAUTOMATISEERDE PRODUCTIELIJNEN	x 1000 BEF -	366 167	353 690	566 001	349 248
3340	- OPTISCHE INSTRUMENTEN EN FOTO- EN FILMAPPARATUUR	x 1000 BEF -	152 940	193 248	219 967	248 835
3350	- UURWERKEN	x 1000 BEF -	29 558	28 308	32 313	23 414
34	<b>MOTORVOERTUIGEN, AANHANGWAGENS EN OPLEGGERS</b>	x 1000 BEF -	<b>60 539 524</b>	<b>64 589 263</b>	<b>73 905 404</b>	<b>51 726 284</b>
3410	- MOTORVOERTUIGEN WAARVAN:	x 1000 BEF p/st	48 673 509 110 933	53 164 497 120 141	60 511 084 135 836	40 266 016 95 411
34102	- - Personenautomobielen waarvan:	x 1000 BEF p/st	<b>37 623 566</b> <b>101 010</b>	<b>41 994 518</b> <b>108 984</b>	<b>48 526 729</b> <b>124 465</b>	<b>31 486 536</b> <b>87 038</b>
34102230	- - - Motorvoertuigen met een benzinemotor > 1500 cm3 (incl. kampeerauto's met een cilinderinhoud > 3000 cm3)	x 1000 BEF p/st	24 972 475 61 850	26 850 184 65 683	29 102 827 72 133	17 585 067 48 143

(1) Leveringen m.i.v. aan het buitenland geleverd maakloonwerk.

(2) Statistische classering van producten gekoppeld aan activiteiten - CPA (2-6 cijfers); Prodcom-lijst (8 cijfers).

**Leveringen (1) in waarde en in hoeveelheid volgens de CPA en de Prodcom-lijst  
(voorlopige cijfers) - vervolg**

Code (2)	Omschrijving	Eenheid	2001			
			Januari	Februari	Maart	April
3420	- CARROSSERIEËN VOOR MOTORVOERTUIGEN; AANHANGWAGENS EN OPLEGGERS	x 1000 BEF -	3 321 085	3 202 263	3 888 457	3 357 520
342010	-- Carrosserieën voor motorvoertuigen	x 1000 BEF p/st	<b>1 886 238</b> 7 266	<b>1 638 788</b> 6 393	<b>1 932 477</b> 7 213	<b>1 647 022</b> 6 186
34202	-- Aanhangwagens en opleggers; containers	x 1000 BEF p/st	<b>1 159 876</b> 2 143	<b>1 323 628</b> 2 483	<b>1 664 680</b> 3 294	<b>1 452 278</b> 2 548
	waarvan:					
34202300	--- Andere aanhangwagens en opleggers voor goederenvervoer	x 1000 BEF p/st	938 298 957	1 097 091 1 301	1 371 771 1 616	1 175 267 1 235
342030	-- Delen van aanhangwagens en opleggers; delen van andere voertuigen zonder eigen beweegkrachtwaarvan:	x 1000 BEF -	<b>274 971</b>	<b>239 847</b>	<b>291 300</b>	<b>258 220</b>
34203050	--- Delen van aanhangwagens, opleggers, enz.: carrosserieën	x 1000 BEF p/st	126 680 294	108 139 271	110 696 255	120 889 281
3430	- DELEN EN TOEBEHOREN VOOR AUTOMOBIELEN EN MOTOREN DAARVAN	x 1000 BEF -	8 544 930	8 222 503	9 505 863	8 102 748
34301	-- Delen voor motoren	x 1000 BEF -	<b>61 213</b>	<b>66 185</b>	<b>64 048</b>	<b>62 252</b>
343020	-- Andere delen en toebehoren n.e.g. van motorvoertuigen	x 1000 BEF -	<b>8 005 219</b>	<b>7 640 178</b>	<b>8 850 595</b>	<b>7 570 721</b>
	waarvan:					
34302010	--- Bumpers en delen daarvan (incl. van kunststof)	x 1000 BEF kg	752 079 2 389 281	683 511 2 255 347	811 300 2 301 057	680 291 2 133 525
34302035	--- Drijfassen met differentieel, ook indien met andere overbrengingsorganen	x 1000 BEF p/st	653 161 20 504	600 240 7 263	625 657 17 809	532 104 15 607
34302090	--- Andere delen en toebehoren voor tractors, automobielen en andere voertuigen, n.e.g.	x 1000 BEF -	3 705 257	2 986 428	4 089 159	3 622 533
343030	-- Veiligheidsgordels en delen en toebehoren van carrosserieën	x 1000 BEF -	<b>478 498</b>	<b>516 140</b>	<b>591 220</b>	<b>469 775</b>
35	<b>OVERIGE TRANSPORTMIDDELEN</b>	x 1000 BEF -	<b>4 462 633</b>	<b>4 493 242</b>	<b>5 092 145</b>	<b>4 831 321</b>
	<b>WAARVAN:</b>					
3530	- LUCHT- EN RUIMTEVAARTUIGEN	x 1000 BEF -	3 611 433	3 739 357	3 971 642	3 838 311
	<b>WAARVAN:</b>					
35305090	-- Andere delen van lucht- en ruimtevaartuigen	x 1000 BEF -	<b>1 377 939</b>	<b>1 197 984</b>	<b>1 537 461</b>	<b>1 189 800</b>
354	- MOTORRIJWIELEN EN RIJWIELEN	x 1000 BEF -	281 396	291 097	348 927	300 714
	<b>WAARVAN:</b>					
35421050	-- Rijwiel, (incl. bakfietsen), zonder motor: andere	x 1000 BEF p/st	149 679 19 539	148 044 20 048	178 593 22 828	165 501 23 945
35422019	-- Delen van rijwiel n.e.g.	x 1000 BEF -	<b>13 799</b>	<b>16 568</b>	<b>22 899</b>	<b>17 288</b>
36	<b>MEUBELEN; OVERIGE GOEDEREN EN PRODUKTEN N.E.G.</b>	x 1000 BEF -	<b>10 222 724</b>	<b>10 880 208</b>	<b>12 190 834</b>	<b>9 835 469</b>
	<b>WAARVAN:</b>					
361	- MEUBELEN	x 1000 BEF -	8 560 415	9 124 514	9 927 388	8 335 157

(1) Leveringen m.i.v. aan het buitenland geleverd maakloonwerk.

(2) Statistische classering van producten gekoppeld aan activiteiten - CPA (2-6 cijfers); Prodcom-lijst (8 cijfers).

**Leveringen (1) in waarde en in hoeveelheid volgens de CPA en de Prodcom-lijst  
(voorlopige cijfers) - vervolg**

Code (2)	Omschrijving	Eenheid	2001			
			Januari	Februari	Maart	April
36111	-- Zitmeubelen en delen daarvan	x 1000 BEF -	<b>4 503 269</b>	<b>4 825 877</b>	<b>5 165 095</b>	<b>4 302 530</b>
361111	--- Zitmeubelen, met onderstel van metaal	x 1000 BEF p/st	2 796 412 626 386	3 058 437 673 232	3 216 195 738 108	2 581 540 598 419
	waarvan:					
36111130	---- Zitmeubelen voor automobielen	x 1000 BEF p/st	2 561 848 514 381	2 843 409 569 538	2 965 747 613 498	2 351 660 489 863
36111155	---- Draaistoelen, in hoogte verstelbaar, opgevuld, rugleuning, wielen of glijders	x 1000 BEF p/st	73 094 8 722	67 694 7 305	78 248 8 321	73 116 8 312
36111170	---- Zitmeubelen, opgevuld, onderstel van metaal	x 1000 BEF p/st	135 083 91 457	135 943 87 952	159 844 106 684	143 329 90 480
361112	--- Zitmeubelen, met onderstel van hout	x 1000 BEF p/st	1 202 273 118 771	1 318 369 124 535	1 414 700 136 791	1 256 612 121 331
	waarvan:					
36111250	---- Zitmeubelen, opgevuld, onderstel van hout	x 1000 BEF p/st	1 056 422 79 461	1 176 477 86 552	1 253 524 92 398	1 126 036 82 156
36111300	--- Andere zitmeubelen, n.e.g.	x 1000 BEF p/st	131 480 92 005	105 725 73 362	145 295 85 416	129 164 90 507
361114	--- Delen van zitmeubelen	x 1000 BEF -	373 104	343 346	388 905	335 214
36121	-- Andere meubelen, van de soort gebruikt in kantoren	x 1000 BEF p/st	<b>470 694</b> <b>89 222</b>	<b>611 964</b> <b>95 337</b>	<b>668 174</b> <b>100 230</b>	<b>671 733</b> <b>85 090</b>
361211	--- Meubelen van metaal, van de soort gebruikt in kantoren	x 1000 BEF p/st	246 378 69 016	334 008 65 458	368 346 71 918	359 428 62 555
	waarvan:					
36121130	---- Bureaus voor kantoren, metaal, hoogte <= 80 cm	x 1000 BEF p/st	43 207 4 302	58 835 5 649	68 982 7 172	57 533 5 912
36121173	---- Ander kantoormeub. van metaal, > 80 cm, kasten met deuren, rolluiken, kleppen	x 1000 BEF p/st	88 671 23 139	134 842 28 517	163 674 33 590	127 269 28 105
36121190	---- Ander kantoormeubilair van metaal, hoogte > 80 cm	x 1000 BEF p/st	58 352 34 280	92 775 25 346	85 020 24 860	126 785 22 265
361212	--- Meubelen van hout, van de soort gebruikt in kantoren	x 1000 BEF p/st	127 035 19 674	154 999 29 097	161 595 27 496	141 466 21 886
36121230	---- Bureaus van hout, hoogte <= 80 cm	x 1000 BEF p/st	43 130 9 965	51 099 15 880	46 211 11 725	41 176 10 633
36121250	---- Kantoormeubilair van hout, n.e.g., hoogte <= 80 cm	x 1000 BEF p/st	18 372 3 726	28 315 4 526	29 613 5 675	28 981 4 036
36121270	---- Kantoormeubilair van hout, kasten met deuren, kaartkasten, hoogte > 80 cm	x 1000 BEF p/st	28 303 5 359	33 697 7 365	41 401 9 045	33 731 6 199
36121290	---- Kantoormeubilair van hout, ander, hoogte > 80 cm	x 1000 BEF p/st	37 230 624	41 888 1 326	44 370 1 051	37 578 1 018
36121300	--- Meubelen van hout voor winkels	x 1000 BEF p/st	97 281 532	122 957 782	138 233 816	170 839 649
361310	-- Meubelen, van de soort gebruikt in keukens	x 1000 BEF p/st	<b>380 434</b> <b>64 072</b>	<b>423 553</b> <b>66 892</b>	<b>504 568</b> <b>75 571</b>	<b>444 719</b> <b>70 584</b>

(1) Leveringen m.i.v. aan het buitenland geleverd maakloonwerk.

(2) Statistische classering van producten gekoppeld aan activiteiten - CPA (2-6 cijfers); Prodcom-lijst (8 cijfers).

## Leveringen (1) in waarde en in hoeveelheid volgens de CPA en de Prodcom-lijst (voorlopige cijfers) - vervolg

Code (2)	Omschrijving	Eenheid	2001			
			Januari	Februari	Maart	April
36131050	--- Houten meubelen voor keukens: in elementen	x 1000 BEF p/st	373 602 63 913	415 703 66 722	491 232 75 366	439 319 70 387
36131090	--- Houten meubelen voor keukens: andere	x 1000 BEF p/st	6 832 159	7 850 170	13 336 205	5 400 197
36141	-- Andere meubelen	x 1000 BEF -	<b>2 236 525</b>	<b>2 357 684</b>	<b>2 706 560</b>	<b>2 153 373</b>
36141100	--- Meubelen van metaal, n.e.g.	x 1000 BEF kg	299 184 4 488 297	349 266 5 430 955	368 034 5 586 145	322 324 4 608 098
361412	--- Meubelen van hout, van de soort gebruikt in slaapkamers en in zit- en eetkamers	x 1000 BEF p/st	1 141 032 226 552	1 205 222 223 078	1 394 115 250 628	1 075 400 189 203
36141230	---- Meubelen van hout voor slaapkamers	x 1000 BEF p/st	479 288 120 341	460 820 112 972	569 868 129 828	425 716 92 767
36141250	---- Meubelen van hout voor zit- en eetkamers	x 1000 BEF p/st	661 744 106 211	744 402 110 106	824 247 120 800	649 684 96 436
36141300	--- Meubelen van hout, n.e.g.	x 1000 BEF p/st	312 738 52 094	317 667 65 942	403 312 71 212	337 666 61 712
361414	--- Meubelen van kunststof en van andere stoffen, teen, rotting en bamboe daaronder begrepen	x 1000 BEF p/st	93 761 244 442	70 065 170 543	96 134 131 475	82 974 151 635
36141430	---- Meubelen van kunststof	x 1000 BEF p/st	91 443 243 976	66 327 169 407	92 284 130 541	80 396 151 108
36141450	---- Meubelen van andere stoffen, n.e.g.	x 1000 BEF p/st	2 318 466	3 738 1 136	3 850 934	2 578 527
361415	--- Delen van andere meubelen	x 1000 BEF -	389 810	415 464	444 965	335 009
36141530	---- Delen van meubelen: metaal	x 1000 BEF -	15 435	20 270	22 068	20 437
36141550	---- Delen van meubelen: hout	x 1000 BEF -	319 919	330 547	346 123	258 186
36141590	---- Delen van meubelen: andere	x 1000 BEF -	54 456	64 647	76 774	56 386
36151	-- Springbakken, spiraalmatrassen en dergelijke in een lijst of in een raam gevatte matrassen; matrassen	x 1000 BEF p/st	<b>969 493</b> <b>510 493</b>	<b>905 436</b> <b>443 502</b>	<b>882 991</b> <b>469 053</b>	<b>762 802</b> <b>376 129</b>
36151100	--- Springbakken, spiraalmatrassen e.d.	x 1000 BEF p/st	121 758 76 285	124 530 88 298	118 880 80 955	112 899 65 342
361512	--- Matrassen	x 1000 BEF p/st	847 735 434 208	780 906 355 204	764 111 388 098	649 903 310 787
36151230	---- Matrassen van rubber met celstructuur	x 1000 BEF p/st	356 968 215 115	312 026 152 801	338 945 182 578	267 249 143 575
36151250	---- Matrassen van kunststof met celstructuur	x 1000 BEF p/st	327 467 165 209	322 131 155 515	278 618 159 496	256 773 125 602
36151270	---- Matrassen met metalen binnenvering	x 1000 BEF p/st	153 370 49 136	139 404 43 180	137 496 41 574	117 698 37 753

(1) Leveringen m.i.v. aan het buitenland geleverd maakloonwerk.

(2) Statistische classering van producten gekoppeld aan activiteiten - CPA (2-6 cijfers): Prodcom-lijst (8 cijfers).

**Leveringen (1) in waarde en in hoeveelheid volgens de CPA en de Prodcom-lijst  
(voorlopige cijfers) - vervolg en einde**

Code (2)	Omschrijving	Eenheid	2001			
			Januari	Februari	Maart	April
36151290	- - - Matrassen van andere stoffen, n.e.g.	x 1000 BEF p/st	9 930 4 748	7 345 3 708	9 052 4 450	8 183 3 857
362	- JUWELEN EN DERGELIJKE ARTIKELEN	x 1000 BEF -	968 706	1 094 740	1 435 765	850 819
	WAARVAN:					
36221130	- - Andere diamant, niet gevat noch gezet, n.e.g.	x 1000 BEF c/k	791 184 16 051	935 839 20 495	1 170 528 27 602	669 618 21 136
36401	- SPORTARTIKELEN	x 1000 BEF -	27 631	26 288	39 759	38 305
3650	- SPELLEN EN SPEELGOED	x 1000 BEF -	296 241	263 044	393 980	281 234
36621	- BEZEMS EN BORSTELS	x 1000 BEF p/st	105 130 2 088 060	98 688 2 166 340	94 712 1 992 822	76 064 1 686 778
366211	- - Bezems en borstels voor huishoudelijk gebruik	x 1000 BEF p/st	96 769 1 940 367	90 385 2 012 607	84 777 1 792 506	68 058 1 516 616
366213	- - Andere borstels n.e.g.	x 1000 BEF p/st	8 361 147 693	8 303 153 733	9 935 200 316	8 006 170 162
36633	- PARAPLU'S EN PARASOLS, WANDELSTOKKEN, KNOPEN, KNOOPVORMEN, SLUITINGEN, EN DELEN DAARVAN WAARVAN:	x 1000 BEF -	128 492	123 130	118 176	121 350
366333	- - Drukknoppen en delen daarvan; knopen; treksluitingen	x 1000 BEF -	78 003	79 670	81 132	89 034
36637	- ANDERE ARTIKELEN N.E.G.	x 1000 BEF -	123 651	134 060	162 651	121 005
	WAARVAN:					
366377	- - Andere artikelen n.e.g.	x 1000 BEF kg	31 185 89 820	28 457 73 897	21 279 38 268	17 160 50 286
	<b>TOTAAL</b>	x 1000 BEF -	<b>404 015 584</b>	<b>405 465 626</b>	<b>454 752 243</b>	<b>389 054 616</b>

(1) Leveringen m.i.v. aan het buitenland geleverd maakloonwerk.

(2) Statistische classering van producten gekoppeld aan activiteiten - CPA (2-6 cijfers); Prodcom-lijst (8 cijfers).

# **INDUSTRIËLE PRODUCTIE**

## **II. Niet-Prodcom sectoren**

(voornamelijk Energie en Recuperatie)



## Inleiding

Om uiteenlopende redenen worden de statistieken van enkele sectoren (energie, recuperatie, waterdistributie, slachthuizen, zuivel, ijzer en staal) nog ingezameld volgens het oude systeem.

Het aantal variabelen dat ingezameld wordt varieert per statistiek.

Specifieke maandstatistieken zijn er alleen voor cokes, petroleum, water en bouwnijverheid, alsook in andere sectoren, zoals ijzer en staal, gas en elektriciteit, waarvan inzameling van de gegevens gebeurt door de federaties.

Voor de overige sectoren (slachthuizen, zuivel, bewerking van splijt- en kweekstoffen en recuperatie van metaal, papier, textiel en scheikundige stoffen) bestaan gegevens over personeel en omzet. Voor de slachthuizen en zuivel bestaan specifieke statistieken in de afdeling landbouwstatistieken.

<b>Nace</b>	<b>Omschrijving</b>	<b>Opmerking</b>
10.10	Recuperatie van steenkool uit steenkoolbergen	Vestigingen met 10 of meer arbeiders.
15.11	Slachterijen van grootvee	Vestigingen met 10 of meer arbeiders.
15.51	Zuivelfabrieken kaasmakerijen	Vestigingen met 10 of meer arbeiders.
23.10	Vervaardiging van cokesovenproducten	Geen drempel.
23.20	Vervaardiging van geraffineerde aardolieproducten	Geen drempel.
23.3	Bewerking van splijt- en kweekstoffen	Vestigingen met 10 of meer arbeiders.
27.10	Vervaardiging van ijzer en staal en van ferrolegeringen	Bron : Federatie Geen drempel.
37.1	Recuperatie van recycleerbaar metaalafval	Vestigingen met 10 of meer arbeiders.
37.2	Recuperatie van papier, textiel, scheikundige stoffen en bouwmaterialen	Vestigingen met 10 of meer arbeiders.
40.10	Productie en distributie van electriciteit	Bron : Federatie Geen drempel.
40.20	Productie en distributie van gas	Bron : Federatie Geen drempel.
41.0	Winning, zuivering en distributie van water	Geen drempel.
45	Bouwnijverheid	Bron : Maandstatistiek van de Bouwnijverheid Ondernemingen met 10 of meer werknemers.



**De omzet (1) voor bepaalde bedrijfstakken (voorlopige cijfers in miljoenen BEF)**

NACE Code	Omschrijving	2000				
		Juli	Augustus	September	Oktober	November
15.1A	Slachterijen van grootvee	2 082	2 374	2 333	2 477	2 415
15.51	Zuivelfabrieken en kaasmakerijen	9 122	9 607	9 718	10 455	10 008
23.10	Vervaardiging van cokesovenproducten	166	189	134	166	173
23.20	Vervaardiging van geraffineerde aardolieproducten	13 065	12 639	13 736	13 176	14 937
23.30	Bewerking van splijt- en kweekstoffen	882	501	494	960	551
37.10	Recuperatie van recycleerbaar metaalafval	1 165	1 357	1 784	2 020	1 759
37.2	Recuperatie van overig recycleerbaar afval	1 544	1 699	1 806	1 972	1 813
37.2B	Recuperatie van papier	333	374	333	366	305
37.2C	Recuperatie van textiel	151	166	235	267	234
37.2D	Recuperatie van scheikundige stoffen	1 004	1 096	1 171	1 226	1 176
37.2E	Recuperatie van bouwmaterialen	56	62	67	113	98
40.10	Productie en distributie van elektriciteit	7 141	7 824	9 214	9 718	10 441
40.20	Productie en distributie van gas	10 327	9 844	13 404	17 654	21 348
41	<b>Winning, zuivering en distributie van water</b>	<b>2 447</b>	<b>2 146</b>	<b>2 900</b>	<b>2 701</b>	<b>2 508</b>

(1) Omzet bevat alle vestigingen met 20 of meer personen.

<b>December</b>	<b>2000</b>	<b>2001</b>					<b>NACE</b>
		<b>Januari</b>	<b>Februari</b>	<b>Maart</b>	<b>April</b>	<b>Mei</b>	<b>Code</b>
2 350	<b>27 219</b>	2 212	2 642	2 909	2 663	2 719	15.1A
9 724	<b>116 283</b>	10 346	9 789	10 905	10 006	10 323	15.51
135	<b>1 956</b>	144	138	145	164		23.10
13 817	<b>165 053</b>	14 113	13 032	9 469			23.20
524	<b>7 830</b>	879	572	1 264	551	849	23.30
1 617	<b>20 214</b>	1 610	1 841	1 804	1 643	1 907	37.10
1 452	<b>20 699</b>	1 782	1 812	1 807	1 650	1 692	37.2
281	<b>4 019</b>	258	253	223	209	220	37.2B
202	<b>2 476</b>	198	206	230	229	233	37.2C
896	<b>13 277</b>	1 270	1 282	1 282	1 148	1 173	37.2D
74	<b>927</b>	56	71	71	64	65	37.2E
9 558	<b>109 423</b>						40.10
20 380	<b>188 078</b>						40.20
2 995	<b>31 390</b>	3 345	2 645	3 004	2 573	2 791	41

## Tewerkstelling, uren en lonen voor bepaalde bedrijfstakken (voorlopige cijfers)

NACE		2000				
Code	Omschrijving		Juli	Augustus	September	Oktober
10.1A	Recuperatie van steenkool uit steenkoolbergen	Aantal arbeiders	75	73	65	63
		Aantal bedienden	22	23	22	21
		Totaal	97	96	87	84
		Aantal uren (1)	8 208	11 645	11 802	12 396
		Trimestriële lonen (2)				
15.1A	Slachterijen van grootvee	Aantal arbeiders	1 932	1 930	1 917	1 900
		Aantal bedienden	283	292	294	293
		Totaal	2 215	2 222	2 211	2 193
		Aantal uren (1)	239 084	262 192	264 333	281 936
		Trimestriële lonen (2)			325 807	
15.51	Zuivelfabrieken en kaasmakerijen	Aantal arbeiders	3 609	3 609	3 623	3 612
		Aantal bedienden	1 884	1 894	1 891	1 882
		Totaal	5 493	5 503	5 514	5 494
		Aantal uren (1)	587 559	647 027	697 762	735 469
		Trimestriële lonen (2)			1 267 257	
23.10	Vervaardiging van cokesovenproducten	Aantal arbeiders	729	723	727	728
		Aantal bedienden	87	89	89	90
		Totaal	816	812	816	818
		Aantal uren (1)	95 200	97 879	104 671	110 437
		Trimestriële lonen (2)			217 090	
23.20	Vervaardiging van geraffineerde aardolieproducten	Aantal arbeiders	553	553	553	544
		Aantal bedienden	1 474	1 487	1 492	1 503
		Totaal	2 027	2 040	2 045	2 047
		Aantal uren (1)	254 652	273 010	276 168	299 682
		Trimestriële lonen (2)			1 126 970	
23.30	Bewerking van slijt- en kweekstoffen	Aantal arbeiders	229	252	239	242
		Aantal bedienden	868	872	874	875
		Totaal	1 097	1 124	1 113	1 117
		Aantal uren (1)	90 931	122 897	141 551	155 285
		Trimestriële lonen (2)			359 176	
27.10	Vervaardiging van ijzer en staal en van ferrolegeringen (EGKS)	Aantal arbeiders	14 136	14 165	14 213	14 241
		Aantal bedienden	5 389	5 412	5 453	5 482
		Totaal	19 525	19 577	19 666	19 723
		Aantal uren (1)	2 270 036	2 258 899	2 478 351	2 749 498
		Trimestriële lonen (2)				
37.10	Recuperatie van recycleerbaar metaalafval	Aantal arbeiders	966	981	987	994
		Aantal bedienden	210	214	217	220
		Totaal	1 176	1 195	1 204	1 214
		Aantal uren (1)	117 417	135 562	158 511	173 177
		Trimestriële lonen (2)			169 537	
37.2	Recuperatie van overig recycleerbaar afval	Aantal arbeiders	2 223	2 219	2 259	2 269
		Aantal bedienden	462	464	471	467
		Totaal	2 685	2 683	2 730	2 736
		Aantal uren (1)	272 872	309 773	351 887	381 521
		Trimestriële lonen (2)			356 873	
37.2B	Recuperatie van papier	Aantal arbeiders	615	619	617	630
		Aantal bedienden	119	118	121	122
		Totaal	734	737	738	752
		Aantal uren (1)	79 909	85 197	97 324	103 508
		Trimestriële lonen (2)			82 385	
37.2C	Recuperatie van textiel	Aantal arbeiders	630	630	658	667
		Aantal bedienden	66	68	69	68
		Totaal	696	698	727	735
		Aantal uren (1)	56 127	66 866	92 705	101 519
		Trimestriële lonen (2)			81 988	
37.2D	Recuperatie van scheikundige stoffen	Aantal arbeiders	820	809	813	811
		Aantal bedienden	254	255	257	254
		Totaal	1 074	1 064	1 070	1 065
		Aantal uren (1)	121 346	135 207	137 070	150 731
		Trimestriële lonen (2)			176 312	

(1) Tot december 1998 uren-arbeiders, vanaf januari 1999 uren gepresteerd door de werknemers (bedienden en arbeiders).

(2) Brutolonen en -weden van de werknemers (bevat alle vestigingen met 20 of meer personen behalve voor de bouw vanaf 1998).

		2000	2001					NACE
November	December		Januari	Februari	Maart	April	Mei	Code
64	64	73	57	55	56	55	55	10.1A
18	18	21	19	19	19	19	19	
82	82	95	76	74	75	74	74	
10 915	8 869	12 083	10 388	9 578	10 091	9 454	9 990	
1 871	1 874	1 921	1 881	1 875	1 874	1 852	1 824	15.1A
293	295	289	292	294	286	280	274	
2 164	2 169	2 211	2 173	2 169	2 160	2 132	2 098	
254 916	238 212	266 287	278 470	261 851	272 060	255 055	268 645	
	418 868	1 420 848			337 905			
3 676	3 676	3 610	3 664	3 659	3 667	3 665	3 665	15.51
1 912	1 922	1 880	1 925	1 933	1 931	1 934	1 943	
5 588	5 598	5 490	5 589	5 592	5 598	5 599	5 608	
726 913	617 738	698 230	755 857	695 823	762 537	691 134	736 377	
	1 655 445	5 583 742			1 443 215			
727	727	724	724	724	720	727		23.10
90	90	87	91	91	92	93		
817	817	811	815	815	812	820		
107 875	100 167	106 253	117 758	103 757	112 134	107 464		
	258 835	976 678			259 610			
544	534	549	537	526	528			23.20
1 499	1 493	1 480	1 493	1 511	1 512			
2 043	2 027	2 029	2 030	2 037	2 040			
290 217	264 008	285 020	295 970	276 197	302 405			
	1 301 430	4 879 919			1 132 167			
246	248	241	254	261	300	289	279	23.30
883	881	864	877	876	873	873	879	
1 129	1 129	1 106	1 131	1 137	1 173	1 162	1 158	
149 388	117 434	137 560	162 820	150 771	167 934	135 162	138 956	
	454 933	1 573 314			373 346			
14 276	14 379	14 087	14 504	14 465	14 464			27.10
5 497	5 512	5 370	5 541	5 556	5 548			
19 773	19 891	19 458	20 045	20 021	20 012			
2 638 021	2 334 260	2 555 330	2 842 943	2 639 132	2 745 184			
1 006	998	944	1 009	1 003	1 018	1 015	1 013	37.10
217	216	210	220	217	221	223	221	
1 223	1 214	1 154	1 229	1 220	1 239	1 238	1 234	
160 837	130 385	147 707	172 529	163 632	176 616	157 640	165 198	
	252 321	788 843			215 769			
2 259	2 230	2 224	2 202	2 203	2 166	2 132	2 132	37.2
467	466	460	460	456	470	469	470	
2 726	2 696	2 684	2 662	2 659	2 636	2 601	2 602	
365 269	287 758	342 602	370 992	337 303	375 467	334 803	357 857	
	450 852	1 587 878			415 107			
615	594	605	565	573	572	537	534	37.2B
122	121	116	110	109	109	108	106	
737	715	722	675	682	681	645	640	
101 255	80 901	94 729	97 432	89 864	96 593	89 136	91 006	
	108 166	362 874			93 711			
674	676	650	667	659	653	640	645	37.2C
69	68	69	68	61	63	61	60	
743	744	719	735	720	716	701	705	
93 752	66 344	85 360	93 320	79 757	95 205	81 823	91 128	
	114 806	397 803			92 065			
807	796	812	821	821	788	806	802	37.2D
253	253	251	261	265	275	275	278	
1 060	1 049	1 063	1 082	1 086	1 063	1 081	1 080	
146 345	120 926	140 261	156 461	144 463	158 881	141 152	151 097	
	210 182	756 849			208 884			

## Tewerkstelling, uren en lonen voor bepaalde bedrijfstakken (voorlopige cijfers)

NACE		2000				
Code	Omschrijving		Juli	Augustus	September	Oktober
37.2E	Recuperatie van bouwmaterialen	Aantal arbeiders	158	161	171	161
		Aantal bedienden	23	23	24	23
		Totaal	181	184	195	184
		Aantal uren (1)	15 490	22 503	24 788	25 763
		Trimestriële lonen (2)			16 188	
40.10	Productie en distributie van elektriciteit	Aantal arbeiders	1 262	1 242	1 250	1 262
		Aantal bedienden	13 830	13 850	13 859	13 209
		Totaal	15 092	15 092	15 109	14 471
		Aantal uren (1)	2 087 059	2 104 614	2 149 175	2 220 700
		Trimestriële lonen (2)			5 777 151	
40.20	Productie en distributie van gas	Aantal arbeiders				
		Aantal bedienden	4 185	4 186	4 180	4 025
		Totaal	4 185	4 186	4 180	4 025
		Aantal uren (1)	636 120	636 272	635 360	611 800
		Trimestriële lonen (2)			1 620 404	
41	Winning, zuivering en distributie van water	Aantal arbeiders	3 791	3 788	3 801	3 806
		Aantal bedienden	3 251	3 272	3 267	3 296
		Totaal	7 042	7 060	7 068	7 102
		Aantal uren (1)	839 480	907 289	900 646	979 477
		Trimestriële lonen (2)			2 015 224	
45	Bouwnijverheid	Aantal arbeiders	100 734	103 154	103 807	103 980
		Aantal bedienden	20 319	20 657	20 900	20 976
		Totaal	121 053	123 811	124 707	124 956
		Aantal uren (1)	6 523 071	15 525 202	16 620 935	16 698 398
		Trimestriële lonen (2)			22 043 323	

(1) Tot december 1998 uren-arbeiders, vanaf januari 1999 uren gepresteerd door de werknemers (bedienden en arbeiders).

(2) Brutolonen en -weden van de werknemers (bevat alle vestigingen met 20 of meer personen behalve voor de bouw vanaf 1998).

---

**- vervolg en einde**


---

November	December	2000	2001		Maart	April	Mei	NACE
			Januari	Februari				Code
163	164	<b>157</b>	149	150	153	149	151	37.2E
23	24	<b>22</b>	21	21	23	25	26	
186	188	<b>179</b>	170	171	176	174	177	
23 917	19 587	<b>22 251</b>	23 779	23 219	24 788	22 692	24 626	
	17 698	<b>70 352</b>			20 447			
1 260	1 256	<b>1 260</b>						40.10
13 216	13 220	<b>13 724</b>						
14 476	14 476	<b>14 985</b>						
2 190 667	2 123 174	<b>2 168 277</b>						
	8 377 445	<b>26 459 798</b>						
4 026	4 021	<b>4 141</b>						40.20
4 026	4 021	<b>4 141</b>						
611 952	611 192	<b>629 470</b>						
	2 472 744	<b>7 574 776</b>						
3 801	3 809	<b>3 820</b>	3 787	3 780	3 787	3 787	3 787	41
3 306	3 312	<b>3 227</b>	3 407	3 413	3 418	3 422	3 431	
7 107	7 121	<b>7 048</b>	7 194	7 193	7 205	7 209	7 218	
921 010	793 836	<b>920 219</b>	979 687	986 497	1 044 019	976 139	1 012 752	
	2 180 334	<b>8 303 260</b>			2 144 550			
103 933	103 133	<b>101 961</b>	102 261	102 928	103 298	103 166	103 382	45
21 004	21 036	<b>20 484</b>	20 942	21 087	21 250	21 182	21 207	
124 937	124 169	<b>122 445</b>	123 203	124 015	124 548	124 348	124 589	
15 088 398	12 278 907	<b>14 343 217</b>	12 719 376	14 592 785	15 953 239	13 793 406	16 073 889	
	26 006 685	<b>96 816 787</b>			23 423 909			

## ZUIVELNIJVERHEID

	BEREIDING VAN MELK EN ROOM VOOR CONSUMPTIE						PRODUCTIE VAN AFGELEIDE PROD.		
	MELK (X 1.000 L)					ROOM (X 1.000 L)	A. BOTER (X 1.000 L)		
	VOLLE MELK (1)	GEDEELTE- LIJK AF- GEROOMDE MELK	AFGE- ROOMDE MELK	KARNE- MELK	CHOCOLA- DEMELK		MELKERIJ- BOTER	HERBE- WERKTE BOTER	BOTERCON- CENTRAAT, BUTTEROIL, ETC.
1996	22930	33514	6212	1856	5393	5332	2178	1185	8598
1997	21562	30567	6367	2093	5913	6914	2486	2881	7423
1998	20436	29407	6420	2099	5760	7518	2938	2629	6417
1999	17943	27690	5375	2195	7503	7418	3141	2472	5988
2000	17205	29812	6341	2403	7429	7884	2959	2500	6267
<b>1999</b>									
AUGUSTUS	14257	21212	3554	2492	6953	6763	2451	2316	4453
SEPTEMBER	17221	25899	4447	2292	8049	7119	2300	2797	6571
OKTOBER	18640	30161	3995	1781	8393	6356	2278	2820	6913
NOVEMBER	17350	30588	4208	1719	8063	8363	2178	2602	6285
DECEMBER	19853	31798	5236	1749	7938	9517	2838	3093	5197
<b>2000</b>									
JANUARI	16949	31624	3715	2037	7576	5437	3191	2191	4993
FEBRUARI	18341	29702	4508	2396	7219	5164	3173	2460	6237
MAART	18891	33449	4858	2553	8039	8885	3775	2603	5576
APRIL	16626	24986	4135	2229	6071	8296	3330	2300	4911
MEI	16182	30588	4540	2978	7712	10171	3608	2605	6474
JUNI	14556	24167	6833	2854	6236	7965	3214	1965	5111
JULI	14984	27410	7203	2395	5378	6536	2400	2381	5490
AUGUSTUS	17315	29320	8090	2508	7934	8186	2615	2805	7381
SEPTEMBER	18172	31062	6934	2237	7722	7716	2477	2532	6573
OKTOBER	18169	33064	8484	2333	9057	8242	2816	2777	8318
NOVEMBER	18131	32996	7871	2162	8993	9138	2368	2753	8184
DECEMBER	18139	29376	8923	2158	7215	8876	2538	2633	5952
<b>2001</b>									
JANUARI	18696	33776	6802	2431	7999	7192	3198	2376	7154
FEBRUARI	17418	33645	6448	2216	7761	7093	2472	2470	5763

(1) CONSUMPTIEMELK, MET 36 GR. VETGEHALTE PER LITER

## ZUIVELNIJVERHEID (VERVOLG)

	PRODUCTIE VAN AFGELEIDE PRODUCTEN (VERVOLG)						
	B. KAAS (X 1.000 KG)						
	VERSE		HARDE SOORT HOLLANDE (1)	HALFHARDE SOORT ST.PAULIN (2)	ZACHT SOORT	SMELTKAAS	DIVERSE (3)
	VETTE EN HALFVETTE	MAGERE					
1996	342	1047	510	855	50	4467	1708
1997	334	1544	485	-	33	4580	2555
1998	361	1236	416	-	24	4409	2846
1999	263	861	340	-	35	4319	2438
2000	196	573	432	-	43	4615	2958
<b>1999</b>							
AUGUSTUS	197	570	346	-	50	2877	2470
SEPTEMBER	195	646	344	-	49	3852	2498
OKTOBER	187	596	439	-	35	6096	3372
NOVEMBER	168	551	238	-	53	4484	2476
DECEMBER	193	548	499	-	48	4813	2498
<b>2000</b>							
JANUARI	169	530	622	-	35	3244	2342
FEBRUARI	182	597	496	-	47	4976	2818
MAART	199	601	650	-	42	4868	2910
APRIL	152	610	520	-	34	4965	2653
MEI	278	629	472	-	32	4347	3195
JUNI	222	666	501	-	30	3853	2794
JULI	196	489	327	-	33	5513	2447
AUGUSTUS	233	564	465	-	53	2571	3284
SEPTEMBER	170	602	312	-	47	4775	3165
OKTOBER	187	589	291	-	51	5864	3310
NOVEMBER	185	516	236	-	56	4897	3400
DECEMBER	176	486	293	-	50	5507	3180
<b>2001</b>							
JANUARI	180	620	187	-	54	3614	3700
FEBRUARI	157	578	177	-	42	3883	3090

(1) UITSLUITEND GOUDA

(2) DE ANDERE HALFHARDE KAAS INBEGREPEN. VANAF JANUARI 1997 ZIJN DE CIJFERS INBEGREPEN IN DIE VAN DE KOLOM "DIVERSE"

(3) VANAF JANUARI 1997: MET INBEGRIJF VAN DE KAZEN VAN HET ITALIAANSE TYPE EN KAZEN VAN DE HALFHARDE SOORT

## ZUIVELNIJVERHEID (VERVOLG)

	PRODUCTIE (VERVOLG)					
	C. MELKPOEDER (X 1.000KG)		D. INGEDIKTE MELK  (X 1.000 KG)	E. YOGHURT (X 1.000L)	F. ROOMIJS (1)  (X 1.000 L)	G. GEVITAMI- NEERDE MELK EN DESSERTS OP BASIS VAN MELK OF ROOM (X 1.000 L)
	ROOM, VOLLE MELK EN GEDEELTELIJK AFGEROOMDE MELK	AFGEROOMDE MELK EN KARNEMELK		VOLLE EN AFGEROOM- DE MELK		
1996	5651	4539	3889	7065	7158	7152
1997	6052	4780	4740	6758	8200	6738
1998	6495	4751	6825	6973	8272	7438
1999	5024	7034	4179	4576	7186	7175
2000	5622	6787	5696	5382	8244	7408
<b>1999</b>						
AUGUSTUS	2454	6804	4084	4520	9644	7591
SEPTEMBER	1688	5969	3038	4347	5173	7097
OKTOBER	3555	4319	-	3966	4691	5997
NOVEMBER	4498	5876	3806	3832	4774	6621
DECEMBER	6030	6692	4150	3545	4470	6927
<b>2000</b>						
JANUARI	6994	8400	5145	4585	5418	5044
FEBRUARI	5461	7390	4695	4987	7325	7620
MAART	5683	8338	5079	5614	7861	7843
APRIL	7460	6828	6065	5360	8681	7402
MEI	7466	8336	6701	6734	13913	10765
JUNI	5256	7495	10385	5965	12865	8994
JULI	4807	7102	4891	5428	11363	7286
AUGUSTUS	4712	6283	5191	5931	8419	7725
SEPTEMBER	4253	5167	4382	5361	5821	6834
OKTOBER	4196	5328	4855	5410	6661	6730
NOVEMBER	4169	4731	5081	4950	6840	7047
DECEMBER	7004	6042	5876	4262	3764	5603
<b>2001</b>						
JANUARI	8208	5300	6450	5597	6211	6892
FEBRUARI	7517	3959	5157	6047	7374	7105

(1) AFGEWERKTE PRODUCTEN : ROOMIJS EN ANDERE CONSUMPTIE-IJSSOORTEN



## NIJVERHEID DER PETROLEUMDERIVATEN (IN METRIEKE TON)

	IN BE- WERKING GESTELDE RUWE PE- TROLEUM	AUTO- BENZINE	-PETRO- LEUM EN -CARBU- -REACTOR (TYPE PE- TROLEUM)-	GASOIL	LICHTE STOOK- OLIE	RESIDU- ELE STOOK- OLIE	PETRO- LEUM- GAS	RESIDU- ELE PETRO- LEUM- TEER	ASFALT- ACHTIGE AARDPEK	SPECIALE BENZINE EN WHITE SPIRIT
1996	2636163	495567	153308	1051553	-	579149	95753	-8918	64319	12091
1997	2727184	508555	146379	1043368	-	641193	97737	-20841	79291	13646
1998	2888151	535928	182859	1037267	-	695769	107554	-25633	79735	13042
1999	2678983	502684	177373	979097	-	582110	96216	-7521	76646	16838
2000	2828379	442623	193060	1041765	-	665861	117150	-	55251	16364
<b>1999</b>										
AUGUSTUS	2715804	515510	167905	958275	-	583106	104280	-	84430	21259
SEPTEMBER	2740457	536624	184676	1069393	-	572429	102806	-	107389	15993
OKTOBER	2749598	549775	171134	1023580	-	579367	88725	-	97536	20381
NOVEMBER	2292419	510788	147710	855434	-	426509	81295	-	34396	19891
DECEMBER	2587956	564072	186863	938464	-	534250	87052	-	48957	11222
<b>2000</b>										
JANUARI	2658706	561856	168928	1016473	-	551448	95635	-	15507	11939
FEBRUARI	2472480	450090	172141	1030460	-	456720	103054	-	12824	41959
MAART	3011027	413867	176593	1028285	-	705127	108320	-	43919	32012
APRIL	2949825	447144	212249	1031853	-	715850	114747	-	67460	42821
MEI	2168961	311302	143862	753001	-	592629	91401	-	56090	41252
JUNI	2251704	347978	132860	776857	-	602865	106725	-	75483	31210
JULI	2714947	423692	160425	995039	-	703852	118265	-	68641	-44342
AUGUSTUS	2950792	428610	198870	1096176	-	668387	136560	-	89948	5675
SEPTEMBER	2999934	500090	192160	1200477	-	631669	123860	-	68793	4453
OKTOBER	3394989	471030	282759	1230589	-	821001	141231	-	65845	12484
NOVEMBER	3161764	457938	227327	1166641	-	726204	130685	-	41190	9115
DECEMBER	3205624	497880	248541	1175323	-	814584	135313	-	57307	7786
<b>2001</b>										
JANUARI	3107218	416865	207015	1231090	-	810300	140698	-	-28466	7819
FEBRUARI	2639854	389391	166149	987537	-	479308	122768	-	7590	11371
MAART	2301674	419187	138345	930730	-	540951	83627	-	22884	6693

## COKESFABRIEKEN

	COKESFABRIEKEN				LEVERINGEN VAN COKES (1 000 T)				
	OVENS		GRONDSTOFFEN (1 000 T)		PRODUCTIE VAN COKES (1 000 T)	IJZER- NIJVER- HEID	UITVOER	ANDERE AANWEN- DINGEN	TOTAAL
	AANTAL BATTERIJEN	AANTAL OVENS	VERBRUIKTE STEENKOLEN	VOORRAAD STEENKOLEN (1)					
1996	13	475	393	257	296	256	33	3.9	292
1997	11	399	349	371	284	303	23	1.8	328
1998	11	399	324	645	250	310	11	3.2	324
1999	11	395	321	631	262	285	12	1.5	298
2000	11	391	321	633	259	285	22	1.8	309
<b>1999</b>									
OKTOBER	11	389	327	548	265	262	17	2.9	282
NOVEMBER	11	389	315	840	254	277	18	3.8	299
DECEMBER	11	389	328	648	269	293	11	3.0	307
<b>2000</b>									
JANUARI	11	391	323	782	263	298	12	1.4	311
FEBRUARI	11	391	304	695	246	273	13	1.4	287
MAART	11	391	325	665	260	260	15	1.7	277
APRIL	11	391	317	778	253	281	17	1.3	299
MEI	11	391	326	591	267	313	39	1.8	353
JUNI	11	391	312	722	256	263	29	1.2	293
JULI	11	391	325	663	259	315	25	0.5	341
AUGUSTUS	11	391	327	702	263	304	40	1.2	344
SEPTEMBER	11	391	312	544	253	284	17	2.8	304
OKTOBER	11	391	331	562	263	279	20	3.2	302
NOVEMBER	11	391	319	550	255	259	26	4.9	290
DECEMBER	11	391	333	337	267	287	12	2.5	301
<b>2001</b>									
JANUARI	11	391	331	514	263	295	12	0.8	308
FEBRUARI	11	391	304	397	242	273	11	1.7	285
MAART	11	391	334	581	268	296	13	1.6	310
APRIL	11	391	-	-	-	-	-	-	-

(1) EINDE VAN DE MAAND OF HET JAAR

### COKESFABRIEKEN (VERVOLG)

	VOOR- RADEN COKES (1) (1.000T)	AMMO- NIAK (2) (1.000T)	RUWE BENZOL (1.000T)	RUWE TEER (1.000T)	GAS (3) (1.000.000 M3)				
					TOTALE PRODUC- TIE	ONTVAN- GEN GAS	EIGEN VERBRUIK		TOTALE LEVE- RINGEN
							VERWAR- MING DER OVENS	ANDERE AANWEN- DINGEN	
1996	128	1.0	1.6	10.2	126	4	56	37	70
1997	176	0.8	1.3	9.2	114	1	51	27	61
1998	260	0.7	1.1	8.3	112	2	49	19	62
1999	128	0.6	1.2	8.0	112	1	48	2	62
2000	128	0.7	1.0	7.9	109	-	48	2	60
<b>1999</b>									
OKTOBER	326	0.4	1.2	7.8	112	-	49	2	60
NOVEMBER	316	0.4	1.2	7.5	108	-	47	2	59
DECEMBER	296	0.8	1.3	8.2	112	-	49	2	61
<b>2000</b>									
JANUARI	315	0.7	1.2	7.9	110	-	49	2	59
FEBRUARI	294	0.7	1.2	7.1	104	-	46	2	56
MAART	279	0.9	1.2	7.8	110	-	49	2	60
APRIL	261	0.7	1.0	8.1	107	-	47	2	59
MEI	219	0.7	0.3	8.1	111	-	48	1	62
JUNI	232	0.6	0.6	7.9	107	-	46	1	60
JULI	198	0.8	1.1	7.8	110	-	48	2	61
AUGUSTUS	205	0.7	1.1	8.1	110	-	48	2	61
SEPTEMBER	192	0.1	1.1	7.6	108	-	46	2	60
OKTOBER	182	0.7	1.2	8.1	112	-	51	2	59
NOVEMBER	244	0.7	1.2	8.0	108	-	50	3	55
DECEMBER	253	0.5	1.2	8.2	113	-	49	3	62
<b>2001</b>									
JANUARI	251	0.9	1.2	8.5	111	-	48	3	60
FEBRUARI	283	0.6	1.1	7.6	104	-	45	2	56
MAART	295	0.6	1.2	8.5	110	-	49	2	59
APRIL	-	0.6	1.0	7.4	99	-	47	2	50

(1) EINDE VAN DE MAAND OF HET JAAR  
(2) UITGEDRUKT IN ZWAVELAMMONIUM  
(3) 00,760 MM HG EN 4,250 KCAL/M3

### NETTO-PRODUCTIE, INVOER EN UITVOER VAN GAS (1.000 M3) (1)

	COKESFABRIEKEN		INVOER (1.000 M3)	UITVOER (1.000 M3)	TOTAAL BE- SCHIKBAAR GAS (1.000 M3)
	TOTALE PRODUCTIE BE- STEMD VOOR DIRECTE LE- VERINGEN AAN INDUSTRIE (1.000 M3)				
1996		35201	1368697	61698	1342200
1997		31008	1306425	63020	1274413
1998		31614	1442161	58446	1401962
1999		31509	1593779	121227	1504061
2000		30013	1814082	241679	1602416
<b>1999</b>					
OKTOBER		30390	1474632	74212	1430810
NOVEMBER		29739	2008418	84877	1953280
DECEMBER		30807	2201886	270346	1962347
<b>2000</b>					
JANUARI		29857	2230539	270004	1990392
FEBRUARI		28213	2039946	321086	1747073
MAART		30277	1917197	248098	1699376
APRIL		29624	1753392	241573	1541443
MEI		31433	1535017	189673	1376777
JUNI		30121	1531656	164391	1397386
JULI		30700	1453122	233621	1250201
AUGUSTUS		30650	1476807	199524	1307933
SEPTEMBER		30443	1683437	222247	1491633
OKTOBER		29620	1585796	145452	1469964
NOVEMBER		28050	2146556	261713	1912893
DECEMBER		31167	2415520	402762	2043925

(1) BRON : ADMINISTRATIE VOOR ENERGIE

## IJZER- EN STAALNIJVERHEID (\*)

	A. PRODUCTIE VAN RUWE PRODUCTEN (IN 1 000 T)				B. PRODUCTIE VAN WARMGEWALSTE PRODUCTEN (IN 1 000 T)							
	GIETIJZER (1)	STAAL (2)			PLATTE PRODUCTEN			LANGE PRODUCTEN EN WALSDRAAD				
		GEWONNEN IN ELEKTRISCHE OVEN	ZUURSTOF- STAAL	TOTAAL	WARM- GEWALSTE BREEDBAND (3)	WARM- GEWALSTE PLATEN	TOTAAL	BETON- STAAL, STAAF- STAAL	BALKEN	WALSDRAAD	TOTAAL	
1996	719	128	768	896	779	47	826	15	5	67	87	
1997	673	191	703	893	882	22	904	15	6	79	99	
1998	718	201	749	950	875	55	929	17	4	67	87	
1999	703	173	736	909	915	51	966	16	5	79	99	
2000	706	225	743	968	982	57	1039	17	7	78	101	
<b>2000</b>												
FEBRUARI	692	233	724	957	915	57	973	11	17	89	117	
MAART	663	254	717	970	1047	61	1108	23	-	89	112	
APRIL	678	257	706	963	1052	63	1115	15	6	105	126	
MEI	793	260	827	1087	1100	68	1188	18	6	88	113	
JUNI	682	200	719	919	1087	61	1147	19	8	47	73	
JULI	701	240	747	988	1092	54	1146	19	5	86	110	
AUGUSTUS	704	203	726	929	886	31	917	1	-	62	64	
SEPTEMBER	730	236	761	996	919	60	979	18	7	82	106	
OKTOBER	710	239	742	981	998	55	1053	13	17	89	119	
NOVEMBER	648	212	694	905	989	66	1055	21	12	78	111	
DECEMBER	717	170	745	915	756	53	809	20	1	50	70	
<b>2001</b>												
JANUARI	767	240	793	1034	1037	60	1097	26	3	63	92	
FEBRUARI	680	246	707	953	-	-	-	-	-	-	-	
MAART	697	255	714	969	-	-	-	-	-	-	-	
APRIL	622	218	657	875	-	-	-	-	-	-	-	
MEI	515	212	530	742	-	-	-	-	-	-	-	

(1) BEHALVE FERRO-MANGAAN.

(2) STAAL VOOR GIETSTUKKEN NIET INBEGREPEN.

(3) MET INBEGRIIP VAN BREEDBAND VOOR KOUDE HERWALSING OF VOOR VERKNIPPING (WARMGEWALSTE PLATEN OF BANDSTAAL VERKNIPT UIT BREEDBAND).

(\*) BRON : STAALINDUSTRIE VERBOND EN N.I.S.

	C. PRODUCTEN BEKOMEN DOOR BEWERKING VAN WARMGEWALSTE PLATTE PRODUCTEN OF DOOR BEKLEDING (IN 1 000 T)		
	KOUDGEWALSTE PLATEN	BLIK, ANDERE VERTINDE EN GECHROMEERDE PLATEN (1)	ANDERE BEKLEDE PLATEN
1996	325	24	134
1997	385	26	175
1998	408	26	242
1999	413	19	239
2000	455	24	262
<b>2000</b>			
FEBRUARI	454	26	265
MAART	467	29	296
APRIL	466	26	286
MEI	495	26	293
JUNI	472	24	285
JULI	490	28	293
AUGUSTUS	454	26	229
SEPTEMBER	434	22	184
OKTOBER	477	26	258
NOVEMBER	439	22	252
DECEMBER	358	23	247
<b>2001</b>			
JANUARI	506	16	288

(1) DEZE INLICHTINGEN VERVOLLEDIGEN DE GEGEVENS OVER DE PLATTE PRODUCTEN MAAR MOGEN ER NIET BIJ OPGETELD WORDEN.

(\*) BRON : STAALINDUSTRIE VERBOND EN N.I.S.

## NETTO-PRODUCTIE VAN ELEKTRICITEIT (IN MILJOEN KWH) (1)

	PER CATEGORIE VAN DE PRODUCENTEN			NAAR DE AARD BRANDSTOFFEN				TOTAAL			
	OPENBARE ELEKTRICITEITS-BEDRIJVEN	INDUSTRIELE PRODUCENTEN	ANDERE ZELFSTANDIGE PRODUCENTEN	THERMISCHE CENTRALES	WINDKRACHT	HYDRAULISCHE CENTRALES	KERN-CENTRALES	PRODUCTIE	INVOER	UITVOER	TOTAAL DOOR DE NETTEN OVERGENOMEN ENERGIE EN VERLIEZEN
1996	5787.0	223.0	19.9	2501	0.6	99	3429.1	6029.9	803.1	453.8	6379.2
1997	6049.5	185.5	21.6	2392	0.6	106	3758.1	6256.6	831.3	558.8	6529.0
1998	6395.6	202.3	26.4	2842	0.9	124	3657.4	6624.4	652.3	536.3	6740.4
1999	6518.0	194.1	23.9	2723	1.1	124	3888.4	6735.8	754.9	683.9	6807.0
2000	6520.2	131.0	28.7	2726	1.2	141	3812.2	6661.2	970.4	610.0	7040.4
<b>2000</b>											
MAART	7105.4	146.0	28.3	3210	1.3	151	3917.3	7279.7	878.8	603.7	7554.8
APRIL	6265.2	133.5	26.6	2728	0.9	135	3561.4	6425.3	910.4	530.2	6805.5
MEI	6196.2	127.2	29.7	2584	1.2	106	3661.8	6353.1	1127.8	657.6	6823.3
JUNI	5939.5	104.6	25.2	2406	0.6	116	3546.6	6069.3	984.9	600.3	6453.9
JULI	5773.3	94.2	27.9	2418	1.1	140	3336.3	5895.4	987.2	576.5	6306.1
AUGUSTUS	5980.1	83.2	27.4	2204	0.5	131	3754.6	6090.7	1054.1	722.4	6422.4
SEPTEMBER	6399.1	113.9	24.4	2343	0.8	131	4062.9	6537.4	893.0	720.2	6710.2
OKTOBER	6759.8	154.7	29.8	2514	1.0	152	4277.2	6944.3	1015.5	593.4	7366.4
NOVEMBER	6896.0	161.2	32.5	2766	1.9	164	4158.6	7089.7	1056.1	671.1	7474.7
DECEMBER	6987.2	124.5	41.2	2680	1.9	170	4300.7	7152.9	1196.1	685.6	7663.4
<b>2001</b>											
JANUARI	7039.8	104.5	26.4	2763	1.2	149	4257.3	7170.7	1300.3	449.2	8021.8
FEBRUARI	6175.5	97.9	27.5	2418	1.4	153	3729.0	6300.9	1211.3	309.2	7203.0
MAART	6375.8	107.5	28.5	2805	1.8	152	3553.3	6511.8	1478.5	276.7	7713.6
APRIL	5673.3	102.7	27.1	2180	2.9	150	3470.6	5803.1	1525.5	311.5	7017.1
MEI	5773.6	97.8	28.7	2398	2.8	146	3353.5	5900.1	1446.1	588.4	6757.8

(1) BRON : ADMINISTRATIE VOOR ENERGIE, BEDRIJFSFEDERATIE DER VOORTBRENGERS EN VERDELERS VAN ELEKTRICITEIT IN BELGIE.

## WATERDISTRIBUTIE

	VOLUME OPGEVANGEN GRONDWATER (1 000 M3)	VOLUME OPPERVLAKEWATER BEHANDELD MET HET DOG OP DE VERDELING (1 000 M3)	VOLUME WATER ONTVANGEN VAN ANDERE MAATSCHAPPIJEN (1 000 M3)	TOTAAL (1 000 M3)	VOLUME WATER AFGESTAAN AAN ANDERE MAATSCHAPPIJEN (1 000 M3)	VERLIES (1 000 M3)	VOLUME BESCHIKBAAR VOOR DE VERDELING (1 000 M3)	AANTAL GEBRUIKTE AANSLUITINGEN (1 000 STUKS)
1996	40568	19329	18887	78783	12679	7520	58584	3548
1997	40978	22331	25480	86789	15920	7497	65371	3868
1998	40285	21595	24635	86515	19476	7242	59796	3971
1999	41150	20923	24364	86438	18967	7377	60094	3991
2000	41455	20623	24196	86273	18815	7280	60178	4034
<b>2000</b>								
FEBRUARI	39771	19852	23025	82648	17960	7429	57259	4023
MAART	43219	21034	24384	88638	19987	7632	61019	4027
APRIL	40080	20271	24691	85042	18361	6361	60320	4028
MEI	41500	21260	24687	87446	19153	7844	60450	4029
JUNI	44120	22420	26143	92682	20398	7735	64550	4033
JULI	40467	19028	22776	82271	18075	6546	57650	4037
AUGUSTUS	41085	20483	23922	85489	19078	7757	58655	4038
SEPTEMBER	42286	21316	24410	88012	19301	7949	60762	4042
OKTOBER	40975	20533	24265	85772	17991	6728	61053	4043
NOVEMBER	38251	19968	22918	81137	17383	6304	57450	4044
DECEMBER	43287	20446	24548	88281	18843	7048	62390	4049
<b>2001</b>								
JANUARI	42361	20488	22763	85612	16575	8471	60566	4069
FEBRUARI	39499	19006	20286	78791	15064	7608	56120	4070
MAART	43792	21312	23337	88441	17087	7379	63974	4074
APRIL	40118	19936	22250	82304	15627	6904	59772	4075
MEI	42466	21590	21946	86002	16767	7997	61238	4076

**AANVOER, LEVERINGEN EN VOORRADEN VAN EGKS IJZER- EN STAALPRODUCTEN  
BIJ DE VOORRAADHOUDENDE HANDELAARS**

4de kwartaal 2000

België

Eenheid: metrische ton

PRODUCTENGROEPEN	Code	Aanvoer				
		Uit het binnenland		Uit andere EU landen	Uit derde landen	Totaal (11 t/m 14)
		Van andere handelaren	Van andere leveranciers			
		11	12	13	14	10
<b>I. Ongelegeerd staal</b>						
B. Halffabrikaten	200	293	0	3.240	2.368	5.901
C. Warmgewalste platte producten						
Warmgewalst breedband	310	25.071	414	2.894	0	28.379
Warmgewalst bandstaal	320	315	76.390	28.297	0	105.002
Warmgewalste plaat uit breedband	330	10.145	21.455	20.180	2.662	54.442
Plaat, warmgewalst in andere walsenrijen, universaalstaal	340	11.576	6.349	7.622	809	26.356
<b>Totaal C</b>	<b>300</b>	<b>47.107</b>	<b>104.608</b>	<b>58.993</b>	<b>3.471</b>	<b>214.179</b>
D. Overige platte producten						
Koudgewalste onbeklede platte producten en elektroplaat	410	3.701	25.640	8.781	2.352	40.474
Vertind blik, andere vertinde plaat,(ECCS), onvertind blik	420	471	250	2.179	0	2.900
Dompel metallisch beklede plaat	451	2.313	12.177	6.778	1.499	22.767
Elektrolytisch metallisch beklede plaat	454	1.491	14.777	11.902	0	28.170
Organisch beklede plaat	457	0	887	148	0	1.035
<b>Totaal D</b>	<b>400</b>	<b>7.976</b>	<b>53.731</b>	<b>29.788</b>	<b>3.851</b>	<b>95.346</b>
E. Lange producten						
Walsdraad	510	343	2.678	8.242	13	11.276
Betonstaal	520	4.921	17.879	42.108	4.344	69.252
Staalstaal	530	6.387	17.564	31.566	2.733	58.250
Zware profielen	540	11.984	33.567	60.526	16.648	122.725
<b>Totaal E</b>	<b>500</b>	<b>23.635</b>	<b>71.688</b>	<b>142.442</b>	<b>23.738</b>	<b>261.503</b>
<b>Totaal I</b>	<b>600</b>	<b>79.011</b>	<b>230.027</b>	<b>234.463</b>	<b>33.428</b>	<b>576.929</b>
<b>II. Roestvrij en hittebestendig staal</b>						
Platte producten	740	1.647	1.206	3.451	60	6.364
Lange producten en halffabrikaten	750	378	196	1.483	0	2.057
<b>Totaal II</b>	<b>700</b>	<b>2.025</b>	<b>1.402</b>	<b>4.934</b>	<b>60</b>	<b>8.421</b>
<b>III. Overige gelegeerd staal</b>	<b>800</b>	<b>2.440</b>	<b>3.449</b>	<b>3.315</b>	<b>649</b>	<b>9.853</b>
<b>Algemeen totaal (I + II + III)</b>	<b>900</b>	<b>83.476</b>	<b>234.878</b>	<b>242.712</b>	<b>34.137</b>	<b>595.203</b>

**AANVOER, LEVERINGEN EN VOORRADEN VAN EGKS IJZER- EN STAALPRODUCTEN  
BIJ DE VOORRAADHOUDENDE HANDELAARS**

4de kwartaal 2000

België

Eenheid: metrieke ton

CODE	Leveringen						Vorraden op einde van de maand
	Aan binnenlandse afnemers			Aan andere EU-landen	Aan derde landen	Totaal (21 t/m 25)	
	Aan andere handelaren	Aan bedrijven in de bouwnijver- heid (1)	Aan andere verbruikers				
	21	22	23	24	25	20	
200	246	0	3.542	1.869	140	5.797	14.830
310	1.555	115	20.643	7.098	95	29.506	12.950
320	26.619	0	18.474	71.358	4.173	120.624	97.420
330	20.897	5.287	17.424	12.353	647	56.608	37.456
340	2.716	1.352	15.032	6.541	438	26.079	32.652
<b>300</b>	<b>51.787</b>	<b>6.754</b>	<b>71.573</b>	<b>97.350</b>	<b>5.353</b>	<b>232.817</b>	<b>180.478</b>
410	7.020	214	16.599	16.241	785	40.859	30.897
420	1.813	61	877	358	0	3.109	2.629
451	974	636	4.536	12.119	134	18.399	21.459
454	11.934	213	3.491	9.874	769	26.281	26.243
457	0	13	375	667	0	1.055	512
<b>400</b>	<b>21.741</b>	<b>1.137</b>	<b>25.878</b>	<b>39.259</b>	<b>1.688</b>	<b>89.703</b>	<b>81.740</b>
510	446	243	27	4	0	720	149.694
520	12.392	45.013	9.001	15.777	229	82.412	114.146
530	20.579	5.717	13.864	15.239	622	56.021	45.008
540	38.181	14.546	28.001	29.968	2.777	113.473	100.831
<b>500</b>	<b>71.598</b>	<b>65.519</b>	<b>50.893</b>	<b>60.988</b>	<b>3.628</b>	<b>252.626</b>	<b>181.387</b>
<b>600</b>	<b>145.372</b>	<b>73.410</b>	<b>151.886</b>	<b>199.466</b>	<b>10.809</b>	<b>580.943</b>	<b>458.435</b>
740	2.331	69	2.259	1.904	422	6.985	5.235
750	768	0	937	215	156	2.076	1.962
<b>700</b>	<b>3.099</b>	<b>69</b>	<b>3.196</b>	<b>2.119</b>	<b>578</b>	<b>9.061</b>	<b>7.197</b>
<b>800</b>	<b>1.798</b>	<b>1.935</b>	<b>2.524</b>	<b>2.413</b>	<b>141</b>	<b>8.811</b>	<b>15.672</b>
<b>900</b>	<b>150.269</b>	<b>75.414</b>	<b>157.606</b>	<b>203.998</b>	<b>11.528</b>	<b>598.815</b>	<b>481.304</b>

(1) Met inbegrip van staalconstructiebedrijven.

**AANVOER, LEVERINGEN EN VOORRADEN VAN EGKS IJZER- EN STAALPRODUCTEN  
BIJ DE VOORRAADHOUDENDE HANDELAARS**

November 2000

België

Eenheid: metrieke ton

PRODUCTENGROEPEN	Code	Aanvoer				
		Uit het binnenland		Uit andere EU landen	Uit derde landen	Totaal (11 t/m 14)
		Van andere handelaren	Van andere leveranciers			
		11	12	13	14	10
<b>I. Ongelegeerd staal</b>						
B. Halffabrikaten	200	110	0	1.124	1.375	2.609
C. Warmgewalste platte producten						
Warmgewalst breedband	310	10.282	6	862	0	11.150
Warmgewalst bandstaal	320	138	27.954	9.854	0	37.946
Warmgewalste plaat uit breedband	330	3.662	7.560	7.474	1.820	20.516
Plaat, warmgewalst in andere walsenrijen, universaalstaal	340	4.636	1.881	2.446	125	9.088
<b>Totaal C</b>	<b>300</b>	<b>18.718</b>	<b>37.401</b>	<b>20.636</b>	<b>1.945</b>	<b>78.700</b>
D. Overige platte producten						
Koudgewalste onbeklede platte producten en elektroplaat	410	1.871	7.110	3.552	173	12.706
Vertind blik, andere vertinde plaat,(ECCS), onvertind blik	420	165	79	722	0	966
Dompel metallisch beklede plaat	451	773	3.790	1.350	0	5.913
Elektrolytisch metallisch beklede plaat	454	507	5.315	4.186	0	10.008
Organisch beklede plaat	457	0	389	58	0	447
<b>Totaal D</b>	<b>400</b>	<b>3.316</b>	<b>16.683</b>	<b>9.868</b>	<b>173</b>	<b>30.040</b>
E. Lange producten						
Walsdraad	510	49	939	3.015	0	4.003
Betonstaal	520	1.904	5.753	15.897	1.706	25.260
Staaftaal	530	2.660	6.850	12.290	1.230	23.030
Zware profielen	540	4.633	13.489	20.461	5.319	43.902
<b>Totaal E</b>	<b>500</b>	<b>9.246</b>	<b>27.031</b>	<b>51.663</b>	<b>8.255</b>	<b>96.195</b>
<b>Totaal I</b>	<b>600</b>	<b>31.390</b>	<b>81.115</b>	<b>83.291</b>	<b>11.748</b>	<b>207.544</b>
<b>II. Roestvrij en hittebestendig staal</b>						
Platte producten	740	645	350	1.028	34	2.057
Lange producten en halffabrikaten	750	151	152	470	0	773
<b>Totaal II</b>	<b>700</b>	<b>796</b>	<b>502</b>	<b>1.498</b>	<b>34</b>	<b>2.830</b>
<b>III. Overige gelegeerd staal</b>	<b>800</b>	<b>767</b>	<b>1.451</b>	<b>1.210</b>	<b>369</b>	<b>3.797</b>
<b>Algemeen totaal (I + II + III)</b>	<b>900</b>	<b>32.953</b>	<b>83.068</b>	<b>85.999</b>	<b>12.151</b>	<b>214.171</b>

**AANVOER, LEVERINGEN EN VOORRADEN VAN EGKS IJZER- EN STAALPRODUCTEN  
BIJ DE VOORRAADHOUDENDE HANDELAARS**

November 2000

België

Eenheid: metrieke ton

CODE	Leveringen						Vorraden op einde van de maand
	Aan binnenlandse afnemers			Aan andere EU-landen	Aan derde landen	Totaal (21 t/m 25 )	
	Aan andere handelaren	Aan bedrijven in de bouwnijver- heid (1)	Aan andere verbruikers				
	21	22	23	24	25	20	
200	90	0	1.295	724	127	2.236	14.758
310	554	30	8.600	2.675	24	11.883	13.974
320	9.791	0	7.332	25.917	1.874	44.914	96.482
330	7.745	1.874	6.874	4.443	204	21.140	39.106
340	777	470	5.219	2.417	117	9.000	33.547
<b>300</b>	<b>18.867</b>	<b>2.374</b>	<b>28.025</b>	<b>35.452</b>	<b>2.219</b>	<b>86.937</b>	<b>183.109</b>
410	2.899	80	5.300	5.383	348	14.010	28.815
420	597	20	278	111	0	1.006	2.650
451	263	236	1.769	4.356	13	6.637	18.800
454	4.348	64	1.372	3.656	208	9.648	26.046
457	0	2	113	283	0	398	231
<b>400</b>	<b>8.107</b>	<b>402</b>	<b>8.832</b>	<b>13.789</b>	<b>569</b>	<b>31.699</b>	<b>76.542</b>
510	35	55	9	2	0	101	147.769
520	4.542	16.613	2.693	6.663	37	30.548	110.453
530	7.669	2.475	4.752	5.447	231	20.574	46.164
540	13.583	4.298	10.086	10.739	729	39.435	99.500
<b>500</b>	<b>25.829</b>	<b>23.441</b>	<b>17.540</b>	<b>22.851</b>	<b>997</b>	<b>90.658</b>	<b>182.980</b>
<b>600</b>	<b>52.893</b>	<b>26.217</b>	<b>55.692</b>	<b>72.816</b>	<b>3.912</b>	<b>211.530</b>	<b>457.389</b>
740	812	23	759	661	120	2.375	5.548
750	275	0	352	91	63	781	1.971
<b>700</b>	<b>1.087</b>	<b>23</b>	<b>1.111</b>	<b>752</b>	<b>183</b>	<b>3.156</b>	<b>7.519</b>
800	448	717	852	1.119	103	3.239	15.152
<b>900</b>	<b>54.428</b>	<b>26.957</b>	<b>57.655</b>	<b>74.687</b>	<b>4.198</b>	<b>217.925</b>	<b>480.060</b>

(1) Met inbegrip van staalconstructiebedrijven.



**AANVOER, LEVERINGEN EN VOORRADEN VAN EGKS IJZER- EN STAALPRODUCTEN  
BIJ DE VOORRAADHOUDENDE HANDELAARS**

December 2000

België

Eenheid: metrieke ton

PRODUCTENGROEPEN	Code	Aanvoer				
		Uit het binnenland		Uit andere EU landen	Uit derde landen	Totaal (11 t/m 14)
		Van andere handelaren	Van andere leveranciers			
		11	12	13	14	10
<b>I. Ongelegeerd staal</b>						
B. Halffabrikaten	200	74	0	1.058	316	1.448
C. Warmgewalste platte producten						
Warmgewalst breedband	310	5.078	399	286	0	5.763
Warmgewalst bandstaal	320	21	20.195	7.469	0	27.685
Warmgewalste plaat uit breedband	330	2.182	5.369	3.713	0	11.264
Plaat, warmgewalst in andere walsenrijen, universaalstaal	340	2.686	1.323	2.306	23	6.338
<b>Totaal C</b>	<b>300</b>	<b>9.967</b>	<b>27.286</b>	<b>13.774</b>	<b>23</b>	<b>51.050</b>
D. Overige platte producten						
Koudgewalste onbeklede platte producten en elektroplaat	410	819	7.844	1.959	2.179	12.801
Vertind blik, andere vertinde plaat,(ECCS), onvertind blik	420	153	71	702	0	926
Dompel metallisch beklede plaat	451	750	2.120	2.409	1.154	6.433
Elektrolytisch metallisch beklede plaat	454	267	3.436	2.976	0	6.679
Organisch beklede plaat	457	0	302	0	0	302
<b>Totaal D</b>	<b>400</b>	<b>1.989</b>	<b>13.773</b>	<b>8.046</b>	<b>3.333</b>	<b>27.141</b>
E. Lange producten						
Walsdraad	510	121	62	2.014	8	2.205
Betonstaal	520	1.254	4.236	7.975	1.410	14.875
Staaftaal	530	1.636	4.067	6.507	564	12.774
Zware profielen	540	3.748	7.051	16.445	3.666	30.910
<b>Totaal E</b>	<b>500</b>	<b>6.759</b>	<b>15.416</b>	<b>32.941</b>	<b>5.648</b>	<b>60.764</b>
<b>Totaal I</b>	<b>600</b>	<b>18.789</b>	<b>56.475</b>	<b>55.819</b>	<b>9.320</b>	<b>140.403</b>
<b>II. Roestvrij en hittebestendig staal</b>						
Platte producten	740	331	133	715	0	1.179
Lange producten en halffabrikaten	750	91	19	371	0	481
<b>Totaal II</b>	<b>700</b>	<b>422</b>	<b>152</b>	<b>1.086</b>	<b>0</b>	<b>1.660</b>
<b>III. Overige gelegeerd staal</b>	<b>800</b>	<b>937</b>	<b>1.236</b>	<b>969</b>	<b>98</b>	<b>3.240</b>
<b>Algemeen totaal (I + II + III)</b>	<b>900</b>	<b>20.148</b>	<b>57.863</b>	<b>57.874</b>	<b>9.418</b>	<b>145.303</b>

**AANVOER, LEVERINGEN EN VOORRADEN VAN EGKS IJZER- EN STAALPRODUCTEN  
BIJ DE VOORRAADHOUDENDE HANDELAARS**

December 2000

België

Eenheid: metrieke ton

CODE	Leveringen						Vorraden op einde van de maand
	Aan binnenlandse afnemers			Aan andere EU-landen	Aan derde landen	Totaal (21 t/m 25)	
	Aan andere handelaren	Aan bedrijven in de bouwnijver- heid (1)	Aan andere verbruikers				
	21	22	23	24	25	20	
200	57	0	828	478	13	1.376	14.830
310	516	31	4.632	1.608	0	6.787	12.950
320	6.095	0	4.777	15.351	524	26.747	97.420
330	4.941	1.231	3.389	3.225	128	12.914	37.456
340	1.166	427	3.754	1.728	158	7.233	32.652
<b>300</b>	<b>12.718</b>	<b>1.689</b>	<b>16.552</b>	<b>21.912</b>	<b>810</b>	<b>53.681</b>	<b>180.478</b>
410	1.753	60	4.293	4.453	160	10.719	30.897
420	557	21	286	83	0	947	2.629
451	120	107	1.070	2.370	107	3.774	21.459
454	2.954	58	580	2.656	234	6.482	26.243
457	0	10	11	0	0	21	512
400	5.384	256	6.240	9.562	501	21.943	81.740
510	196	73	11	0	0	280	149.694
520	2.508	9.214	3.243	3.542	61	18.568	114.146
530	4.741	697	3.617	4.772	103	13.930	45.008
540	9.129	3.521	7.631	8.361	937	29.579	100.831
<b>500</b>	<b>16.574</b>	<b>13.505</b>	<b>14.502</b>	<b>16.675</b>	<b>1.101</b>	<b>62.357</b>	<b>181.387</b>
<b>600</b>	<b>34.733</b>	<b>15.450</b>	<b>38.122</b>	<b>48.627</b>	<b>2.425</b>	<b>139.357</b>	<b>458.435</b>
740	420	17	540	388	127	1.492	5.235
750	186	0	222	35	47	490	1.962
700	606	17	762	423	174	1.982	7.197
800	937	562	702	507	12	2.720	15.672
<b>900</b>	<b>36.276</b>	<b>16.029</b>	<b>39.586</b>	<b>49.557</b>	<b>2.611</b>	<b>144.059</b>	<b>481.304</b>

(1) Met inbegrip van staalconstructiebedrijven.



# **BOUWNIJVERHEID**

## BOUWNIJVERHEID (1)

Periode : 12/2000

NACEBEL	OMSCHRIJVING	Aantal onder- nemingen	Personeel				Uren (2)		
			Bedienden	Werklieden			Gebouwen	Grond-, water- en wegen- bouw	Voltooiing
				Gebouwen	Grond-, water- en wegen- bouw	Voltooiing			
<b>45</b>	<b>Bouwnijverheid</b>	<b>3 722</b>	<b>21 034</b>	<b>43 233</b>	<b>25 132</b>	<b>34 779</b>	<b>4 830 258</b>	<b>2 864 974</b>	<b>4 587 009</b>
<b>45.1</b>	<b>Het bouwrijp maken van terreinen</b>	<b>136</b>	<b>334</b>	<b>1 107</b>	<b>1 761</b>	<b>2</b>	<b>131 221</b>	<b>211 699</b>	<b>232</b>
45.11	Slopen van gebouwen; grondverzet	125	297	1 107	1 558	2	131 221	188 753	232
45.12	Proefboren en boren	11	37	-	203	-	-	22 946	-
<b>45.2</b>	<b>Burgerlijke en utiliteitsbouw; weg- en waterbouw</b>	<b>1 980</b>	<b>12 265</b>	<b>41 441</b>	<b>23 316</b>	<b>941</b>	<b>4 616 370</b>	<b>2 648 170</b>	<b>113 278</b>
45.21	Algemene bouwkundige en civieltechnische werken	1 299	8 718	34 610	10 071	841	3 882 970	1 130 389	102 146
45.22	Dakbedekking en bouw van dakconstructies	204	480	3 821	-	71	388 639	-	6 515
45.23	Aanleg van spoorwegen, wegen, straten, vliegvelden en sportaccomodaties	299	1 698	153	10 123	18	15 694	1 112 732	3 632
45.24	Waterbouw	36	832	88	2 128	-	9 957	284 068	-
45.25	Overige werkzaamheden in de bouw	142	537	2 769	994	11	319 110	120 981	985
<b>45.3</b>	<b>Bouwinstallatie</b>	<b>763</b>	<b>5 699</b>	<b>133</b>	<b>40</b>	<b>18 214</b>	<b>15 046</b>	<b>3 574</b>	<b>2 635 018</b>
45.31	Elektrische installatie	357	3 171	101	2	8 863	11 370	176	1 363 305
45.32	Isolatiwerkzaamheden	49	367	-	-	2 115	-	-	250 390
45.33	Loodgieterswerk	329	1 728	32	6	6 209	3 676	544	859 448
45.34	Overige bouwinstallatie	28	433	-	32	1 027	-	2 854	161 875
<b>45.4</b>	<b>Afwerking van gebouwen</b>	<b>824</b>	<b>2 646</b>	<b>178</b>	<b>-</b>	<b>15 498</b>	<b>20 345</b>	<b>-</b>	<b>1 816 279</b>
45.41	Stukadoorswerk	64	148	20	-	1 441	2 064	-	144 594
45.42	Schrijnwerk	336	1 258	109	-	5 409	13 287	-	725 572
45.43	Vloerafwerking en wandbekleding	143	451	4	-	2 380	354	-	281 483
45.44	Schilderen en glaszetten	232	648	34	-	5 429	3 616	-	568 717
45.45	Overige werkzaamheden in verband met de afwerking van gebouwen	49	141	11	-	839	1 024	-	95 913
<b>45.5</b>	<b>Verhuur van machines voor bouwnijverheid met bedieningspersoneel</b>	<b>19</b>	<b>90</b>	<b>374</b>	<b>15</b>	<b>124</b>	<b>47 276</b>	<b>1 531</b>	<b>22 202</b>
45.50	Verhuur van machines voor de bouwnijverheid met bedienings- personeel	19	90	374	15	124	47 276	1 531	22 202
	<b>Totaal</b>	<b>3 722</b>	<b>21 034</b>	<b>43 233</b>	<b>25 132</b>	<b>34 779</b>	<b>4 830 258</b>	<b>2 864 974</b>	<b>4 587 009</b>

(1) Ondernemingen welke 10 personen of meer tewerkstellen

(2) Vanaf januari 1999 uren gepresteerd door de werknemers (bedienden en arbeiders).

## BOUWNIJVERHEID (1)

Periode : 01/2001

NACEBEL	OMSCHRIJVING	Aantal onder- nemingen	Personeel				Uren (2)		
			Bedienden	Werklieden			Gebouwen	Grond-, water- en wegen- bouw	Voltooiing
				Gebouwen	Grond-, water- en wegen- bouw	Voltooiing			
<b>45</b>	<b>Bouwnijverheid</b>	<b>3 565</b>	<b>20 942</b>	<b>42 842</b>	<b>24 993</b>	<b>34 426</b>	<b>4 807 392</b>	<b>2 733 457</b>	<b>5 178 527</b>
<b>45.1</b>	<b>Het bouwrijp maken van terreinen</b>	<b>136</b>	<b>340</b>	<b>1 103</b>	<b>1 777</b>	<b>2</b>	<b>129 914</b>	<b>218 551</b>	<b>280</b>
45.11	Slopen van gebouwen; grondverzet	125	302	1 103	1 571	2	129 914	194 566	280
45.12	Proefboren en boren	11	38	-	206	-	-	23 985	-
<b>45.2</b>	<b>Burgerlijke en utiliteitsbouw; weg- en waterbouw</b>	<b>1 883</b>	<b>12 175</b>	<b>41 059</b>	<b>23 164</b>	<b>930</b>	<b>4 584 567</b>	<b>2 508 731</b>	<b>113 817</b>
45.21	Algemene bouwkundige en civieltechnische werken	1 232	8 671	34 350	10 090	830	3 865 204	1 121 708	101 834
45.22	Dakbedekking en bouw dakconstructies van	192	475	3 738	-	71	395 411	312	7 186
45.23	Aanleg van spoorwegen, wegen, straten, vliegvelden en sportaccomodaties	288	1 668	148	9 973	18	12 961	951 471	3 958
45.24	Waterbouw	37	835	85	2 134	-	8 969	318 159	-
45.25	Overige werkzaamheden in de bouw	134	526	2 738	967	11	302 022	117 081	839
<b>45.3</b>	<b>Bouwinstallatie</b>	<b>736</b>	<b>5 701</b>	<b>134</b>	<b>37</b>	<b>18 068</b>	<b>17 303</b>	<b>4 296</b>	<b>3 081 320</b>
45.31	Elektrische installatie	344	3 194	103	2	8 746	12 987	288	1 634 643
45.32	Isolatiwerkzaamheden	48	368	-	-	2 135	-	-	275 591
45.33	Loodgieterswerk	318	1 719	31	5	6 176	4 316	256	979 474
45.34	Overige bouwinstallatie	26	420	-	30	1 011	-	3 752	191 612
<b>45.4</b>	<b>Afwerking van gebouwen</b>	<b>791</b>	<b>2 635</b>	<b>180</b>	<b>-</b>	<b>15 302</b>	<b>21 307</b>	<b>-</b>	<b>1 954 853</b>
45.41	Stukadoorswerk	62	152	19	-	1 471	1 656	-	145 248
45.42	Schrijnwerk	326	1 279	111	-	5 398	13 546	-	828 861
45.43	Vloerafwerking en wandbekleding	136	435	4	-	2 299	217	-	293 246
45.44	Schilderen en glaszetten	221	627	35	-	5 328	5 096	-	592 118
45.45	Overige werkzaamheden in verband met de afwerking van gebouwen	46	142	11	-	806	792	-	95 380
<b>45.5</b>	<b>Verhuur van machines voor bouwnijverheid met bedieningspersoneel</b>	<b>19</b>	<b>91</b>	<b>366</b>	<b>15</b>	<b>124</b>	<b>54 301</b>	<b>1 879</b>	<b>28 257</b>
45.50	Verhuur van machines voor de bouwnijverheid met bedienings- personeel	19	91	366	15	124	54 301	1 879	28 257
	<b>Totaal</b>	<b>3 565</b>	<b>20 942</b>	<b>42 842</b>	<b>24 993</b>	<b>34 426</b>	<b>4 807 392</b>	<b>2 733 457</b>	<b>5 178 527</b>

(1) Ondernemingen welke 10 personen of meer tewerkstellen

(2) Vanaf januari 1999 uren gepresteerd door de werknemers (bedienden en arbeiders).

## BOUWNIJVERHEID (1)

Periode : 02/2001

NACEBEL	OMSCHRIJVING	Aantal ondernemingen	Personeel				Uren (2)		
			Bedienden	Werklieden			Gebouwen	Grond-, water- en wegebouw	Voltooiing
				Gebouwen	Grond-, water- en wegebouw	Voltooiing			
<b>45</b>	<b>Bouwnijverheid</b>	<b>3 606</b>	<b>21 087</b>	<b>43 129</b>	<b>25 060</b>	<b>34 739</b>	<b>5 733 917</b>	<b>3 379 593</b>	<b>5 479 275</b>
<b>45.1</b>	<b>Het bouwrijp maken van terreinen</b>	<b>138</b>	<b>336</b>	<b>1 100</b>	<b>1 808</b>	<b>2</b>	<b>144 011</b>	<b>249 690</b>	<b>312</b>
45.11	Slopen van gebouwen; grondverzet	127	297	1 100	1 600	2	144 011	219 462	312
45.12	Proefboren en boren	11	39	-	208	-	-	30 228	-
<b>45.2</b>	<b>Burgerlijke en utiliteitsbouw; weg- en waterbouw</b>	<b>1 904</b>	<b>12 244</b>	<b>41 333</b>	<b>23 200</b>	<b>958</b>	<b>5 486 201</b>	<b>3 123 471</b>	<b>140 518</b>
45.21	Algemene bouwkundige en civieltechnische werken	1 241	8 707	34 476	10 089	852	4 650 715	1 370 614	125 444
45.22	Dakbedekking en bouw dakconstructies van	195	480	3 767	-	78	444 277	282	9 392
45.23	Aanleg van spoorwegen, wegen, straten, vliegvelden en sportaccomodaties	290	1 683	145	10 025	18	15 612	1 249 848	4 576
45.24	Waterbouw	37	836	82	2 111	-	11 054	360 993	-
45.25	Overige werkzaamheden in de bouw	141	538	2 863	975	10	364 543	141 734	1 106
<b>45.3</b>	<b>Bouwinstallatie</b>	<b>740</b>	<b>5 760</b>	<b>132</b>	<b>37</b>	<b>18 152</b>	<b>19 343</b>	<b>4 336</b>	<b>3 138 220</b>
45.31	Elektrische installatie	347	3 245	102	2	8 776	14 179	320	1 611 213
45.32	Isolatiwerkzaamheden	48	368	-	-	2 152	-	-	289 751
45.33	Loodgieterswerk	319	1 735	30	5	6 202	5 164	112	1 043 627
45.34	Overige bouwinstallatie	26	412	-	30	1 022	-	3 904	193 629
<b>45.4</b>	<b>Afwerking van gebouwen</b>	<b>804</b>	<b>2 646</b>	<b>179</b>	<b>-</b>	<b>15 503</b>	<b>24 127</b>	<b>-</b>	<b>2 173 585</b>
45.41	Stukadoorswerk	63	151	19	-	1 486	2 320	-	175 644
45.42	Schrijnwerk	331	1 268	112	-	5 491	16 015	-	893 991
45.43	Vloerafwerking en wandbekleding	138	450	5	-	2 323	403	-	332 055
45.44	Schilderen en glaszetten	225	625	32	-	5 392	4 336	-	659 187
45.45	Overige werkzaamheden in verband met de afwerking van gebouwen	47	152	11	-	811	1 053	-	112 708
<b>45.5</b>	<b>Verhuur van machines voor bouwnijverheid met bedieningspersoneel</b>	<b>20</b>	<b>101</b>	<b>385</b>	<b>15</b>	<b>124</b>	<b>60 235</b>	<b>2 096</b>	<b>26 640</b>
45.50	Verhuur van machines voor de bouwnijverheid met bedieningspersoneel	20	101	385	15	124	60 235	2 096	26 640
	<b>Totaal</b>	<b>3 606</b>	<b>21 087</b>	<b>43 129</b>	<b>25 060</b>	<b>34 739</b>	<b>5 733 917</b>	<b>3 379 593</b>	<b>5 479 275</b>

(1) Ondernemingen welke 10 personen of meer tewerkstellen

(2) Vanaf januari 1999 uren gepresteerd door de werknemers (bedienden en arbeiders).

## BOUWNIJVERHEID (1)

Periode : 03/2001

NACEBEL	OMSCHRIJVING	Aantal onder- nemingen	Personeel				Uren (2)		
			Bedienden	Werklieden			Gebouwen	Grond-, water- en wegen- bouw	Voltooiing
				Gebouwen	Grond-, water- en wegen- bouw	Voltooiing			
<b>45</b>	<b>Bouwnijverheid</b>	<b>3 624</b>	<b>21 250</b>	<b>43 338</b>	<b>25 203</b>	<b>34 757</b>	<b>6 148 184</b>	<b>3 777 573</b>	<b>6 027 482</b>
<b>45.1</b>	<b>Het bouwrijp maken van terreinen</b>	<b>137</b>	<b>336</b>	<b>1 090</b>	<b>1 819</b>	<b>2</b>	<b>160 345</b>	<b>273 543</b>	<b>319</b>
45.11	Slopen van gebouwen; grondverzet	126	297	1 090	1 610	2	160 345	241 116	319
45.12	Proefboren en boren	11	39	-	209	-	-	32 427	-
<b>45.2</b>	<b>Burgerlijke en utiliteitsbouw; weg- en waterbouw</b>	<b>1 918</b>	<b>12 408</b>	<b>41 540</b>	<b>23 331</b>	<b>947</b>	<b>5 873 796</b>	<b>3 496 424</b>	<b>157 534</b>
45.21	Algemene bouwkundige en civieltechnische werken	1 248	8 828	34 638	10 028	842	4 977 143	1 481 266	138 286
45.22	Dakbedekking en bouw van dakconstructies	196	490	3 778	-	77	465 133	332	12 657
45.23	Aanleg van spoorwegen, wegen, straten, vliegvelden en sportaccommodaties	293	1 699	151	10 210	18	20 250	1 448 710	5 104
45.24	Waterbouw	37	843	80	2 115	-	10 813	410 650	-
45.25	Overige werkzaamheden in de bouw	144	548	2 893	978	10	400 457	155 466	1 487
<b>45.3</b>	<b>Bouwinstallatie</b>	<b>744</b>	<b>5 756</b>	<b>138</b>	<b>38</b>	<b>18 186</b>	<b>20 594</b>	<b>5 143</b>	<b>3 413 705</b>
45.31	Elektrische installatie	350	3 259	105	2	8 790	14 769	352	1 726 463
45.32	Isolatiwerkzaamheden	48	371	-	-	2 138	-	-	330 838
45.33	Loodgieterswerk	320	1 736	33	5	6 226	5 825	264	1 148 125
45.34	Overige bouwinstallatie	26	390	-	31	1 032	-	4 527	208 279
<b>45.4</b>	<b>Afwerking van gebouwen</b>	<b>805</b>	<b>2 647</b>	<b>185</b>	<b>-</b>	<b>15 498</b>	<b>26 747</b>	<b>-</b>	<b>2 430 867</b>
45.41	Stukadoorswerk	63	150	16	-	1 480	2 008	-	193 897
45.42	Schrijnwerk	332	1 272	116	-	5 499	17 496	-	989 571
45.43	Vloerafwerking en wandbekleding	137	443	5	-	2 298	301	-	367 733
45.44	Schilderen en glaszetten	226	632	36	-	5 406	5 896	-	753 731
45.45	Overige werkzaamheden in verband met de afwerking van gebouwen	47	150	12	-	815	1 046	-	125 935
<b>45.5</b>	<b>Verhuur van machines voor bouwnijverheid met bedieningspersoneel</b>	<b>20</b>	<b>103</b>	<b>385</b>	<b>15</b>	<b>124</b>	<b>66 702</b>	<b>2 463</b>	<b>25 057</b>
45.50	Verhuur van machines voor de bouwnijverheid met bedienings- personeel	20	103	385	15	124	66 702	2 463	25 057
	<b>Totaal</b>	<b>3 624</b>	<b>21 250</b>	<b>43 338</b>	<b>25 203</b>	<b>34 757</b>	<b>6 148 184</b>	<b>3 777 573</b>	<b>6 027 482</b>

(1) Ondernemingen welke 10 personen of meer tewerkstellen

(2) Vanaf januari 1999 uren gepresteerd door de werknemers (bedienden en arbeiders).



## BOUWNIJVERHEID (1)

Periode : 04/2001

NACEBEL	OMSCHRIJVING	Aantal onder- nemingen	Personeel				Uren (2)		
			Bedienden	Werklieden			Gebouwen	Grond-, water- en wegen- bouw	Voltooiing
				Gebouwen	Grond-, water- en wegen- bouw	Voltooiing			
<b>45</b>	<b>Bouwnijverheid</b>	<b>3 624</b>	<b>21 182</b>	<b>43 282</b>	<b>25 177</b>	<b>34 707</b>	<b>5 371 697</b>	<b>3 243 735</b>	<b>5 177 974</b>
<b>45.1</b>	<b>Het bouwrijp maken van terreinen</b>	<b>136</b>	<b>338</b>	<b>1 076</b>	<b>1 792</b>	<b>2</b>	<b>133 540</b>	<b>231 107</b>	<b>295</b>
45.11	Slopen van gebouwen; grondverzet	125	298	1 076	1 567	2	133 540	200 053	295
45.12	Proefboren en boren	11	40	-	225	-	-	31 054	-
<b>45.2</b>	<b>Burgerlijke en utiliteitsbouw; weg- en waterbouw</b>	<b>1 918</b>	<b>12 393</b>	<b>41 491</b>	<b>23 330</b>	<b>931</b>	<b>5 136 224</b>	<b>3 006 412</b>	<b>128 089</b>
45.21	Algemene bouwkundige en civieltechnische werken	1 248	8 795	34 636	10 026	829	4 341 134	1 268 254	114 960
45.22	Dakbedekking en bouw van dakconstructies	196	483	3 750	-	74	397 922	-	8 869
45.23	Aanleg van spoorwegen, wegen, straten, vliegvelden en sportaccomodaties	293	1 722	155	10 199	18	17 565	1 260 458	3 264
45.24	Waterbouw	37	857	90	2 118	-	10 265	341 947	-
45.25	Overige werkzaamheden in de bouw	144	536	2 860	987	10	369 338	135 753	996
<b>45.3</b>	<b>Bouwinstallatie</b>	<b>744</b>	<b>5 722</b>	<b>149</b>	<b>40</b>	<b>18 186</b>	<b>18 888</b>	<b>4 128</b>	<b>2 967 322</b>
45.31	Elektrische installatie	350	3 252	121	2	8 849	15 161	288	1 555 948
45.32	Isolatiwerkzaamheden	48	371	-	-	2 126	-	-	285 914
45.33	Loodgieterswerk	320	1 712	28	5	6 189	3 727	584	953 367
45.34	Overige bouwinstallatie	26	387	-	33	1 022	-	3 256	172 093
<b>45.4</b>	<b>Afwerking van gebouwen</b>	<b>806</b>	<b>2 622</b>	<b>186</b>	<b>-</b>	<b>15 462</b>	<b>24 379</b>	<b>-</b>	<b>2 054 845</b>
45.41	Stukadoorswerk	63	146	17	-	1 472	2 200	-	169 474
45.42	Schrijnwerk	333	1 261	118	-	5 520	15 804	-	831 653
45.43	Vloerafwerking en wandbekleding	137	440	5	-	2 276	337	-	308 627
45.44	Schilderen en glaszetten	226	624	35	-	5 377	4 880	-	642 671
45.45	Overige werkzaamheden in verband met de afwerking van gebouwen	47	151	11	-	817	1 158	-	102 420
<b>45.5</b>	<b>Verhuur van machines voor bouwnijverheid met bedieningspersoneel</b>	<b>20</b>	<b>107</b>	<b>380</b>	<b>15</b>	<b>126</b>	<b>58 666</b>	<b>2 088</b>	<b>27 423</b>
45.50	Verhuur van machines voor de bouwnijverheid met bedienings- personeel	20	107	380	15	126	58 666	2 088	27 423
	<b>Totaal</b>	<b>3 624</b>	<b>21 182</b>	<b>43 282</b>	<b>25 177</b>	<b>34 707</b>	<b>5 371 697</b>	<b>3 243 735</b>	<b>5 177 974</b>

(1) Ondernemingen welke 10 personen of meer tewerkstellen

(2) Vanaf januari 1999 uren gepresteerd door de werknemers (bedienden en arbeiders).

## BOUWNIJVERHEID (1)

Periode : 05/2001

NACEBEL	OMSCHRIJVING	Aantal onder- nemingen	Personeel				Uren (2)		
			Bedienden	Werklieden			Gebouwen	Grond-, water- en wegen- bouw	Voltooiing
				Gebouwen	Grond-, water- en wegen- bouw	Voltooiing			
<b>45</b>	<b>Bouwnijverheid</b>	<b>3 628</b>	<b>21 207</b>	<b>43 365</b>	<b>25 172</b>	<b>34 845</b>	<b>6 459 718</b>	<b>3 888 027</b>	<b>5 726 144</b>
45.1	Het bouwrijp maken van terreinen	135	343	1 064	1 783	2	159 183	272 509	329
45.11	Slopen van gebouwen; grondverzet	124	304	1 064	1 561	2	159 183	238 355	329
45.12	Proefboren en boren	11	39	-	222	-	-	34 154	-
<b>45.2</b>	<b>Burgerlijke en utiliteitsbouw; weg- en waterbouw</b>	<b>1 919</b>	<b>12 403</b>	<b>41 583</b>	<b>23 334</b>	<b>979</b>	<b>6 193 170</b>	<b>3 607 516</b>	<b>158 170</b>
45.21	Algemene bouwkundige en civieltechnische werken	1 249	8 789	34 606	10 003	875	5 233 047	1 514 671	140 498
45.22	Dakbedekking en bouw dakconstructies van	196	486	3 783	-	75	533 684	-	11 392
45.23	Aanleg van spoorwegen, wegen, straten, vliegvelden en sportaccommodaties	292	1 728	173	10 185	18	23 644	1 540 129	4 640
45.24	Waterbouw	37	856	97	2 128	-	14 419	401 157	-
45.25	Overige werkzaamheden in de bouw	145	544	2 924	1 018	11	388 376	151 559	1 640
<b>45.3</b>	<b>Bouwinstallatie</b>	<b>746</b>	<b>5 734</b>	<b>149</b>	<b>40</b>	<b>18 219</b>	<b>19 391</b>	<b>5 624</b>	<b>3 165 162</b>
45.31	Elektrische installatie	352	3 264	121	2	8 830	14 800	320	1 585 649
45.32	Isolatiwerkzaamheden	48	368	-	-	2 179	-	-	317 150
45.33	Loodgieterswerk	320	1 721	28	5	6 199	4 591	752	1 066 640
45.34	Overige bouwinstallatie	26	381	-	33	1 011	-	4 552	195 723
<b>45.4</b>	<b>Afwerking van gebouwen</b>	<b>808</b>	<b>2 617</b>	<b>188</b>	<b>-</b>	<b>15 519</b>	<b>24 289</b>	<b>-</b>	<b>2 373 466</b>
45.41	Stukadoorswerk	64	149	17	-	1 478	2 592	-	190 424
45.42	Schrijnwerk	333	1 252	120	-	5 504	16 185	-	923 018
45.43	Vloerafwerking en wandbekleding	137	439	5	-	2 288	506	-	349 032
45.44	Schilderen en glaszetten	227	628	35	-	5 425	3 747	-	784 812
45.45	Overige werkzaamheden in verband met de afwerking van gebouwen	47	149	11	-	824	1 259	-	126 180
<b>45.5</b>	<b>Verhuur van machines voor bouwnijverheid met bedieningspersoneel</b>	<b>20</b>	<b>110</b>	<b>381</b>	<b>15</b>	<b>126</b>	<b>63 685</b>	<b>2 378</b>	<b>29 017</b>
45.50	Verhuur van machines voor de bouwnijverheid met bedienings- personeel	20	110	381	15	126	63 685	2 378	29 017
	<b>Totaal</b>	<b>3 628</b>	<b>21 207</b>	<b>43 365</b>	<b>25 172</b>	<b>34 845</b>	<b>6 459 718</b>	<b>3 888 027</b>	<b>5 726 144</b>

(1) Ondernemingen welke 10 personen of meer tewerkstellen

(2) Vanaf januari 1999 uren gepresteerd door de werknemers (bedienden en arbeiders).

**BOUWNIJVERHEID (1)**

Periode : 12/2000

NACEBEL	OMSCHRIJVING	Nieuwe bestellingen (x 1000 BEF)			
		Gebouwen	Grond-, water- en wegenbouw	Voltooiing	Totaal
<b>45</b>	<b>Bouwnijverheid</b>	<b>21 216 932</b>	<b>10 435 652</b>	<b>14 223 249</b>	<b>45 875 833</b>
<b>45.1</b>	<b>Het bouwrijp maken van terreinen</b>	<b>452 154</b>	<b>849 468</b>	-	<b>1 301 622</b>
45.11	Slopen van gebouwen; grondverzet	452 154	776 979	-	1 229 133
45.12	Proefboren en boren	-	72 489	-	72 489
<b>45.2</b>	<b>Burgerlijke en utiliteitsbouw; weg- en waterbouw</b>	<b>20 487 368</b>	<b>9 583 424</b>	<b>335 596</b>	<b>30 406 388</b>
45.21	Algemene bouwkundige en civieltechnische werken	18 488 867	3 513 748	302 512	22 305 127
45.22	Dakbedekking en bouw van dakconstructies	1 087 133	-	11 947	1 099 080
45.23	Aanleg van spoorwegen, wegen, straten, vliegvelden en sportaccommodaties	37 317	4 768 131	16 665	4 822 113
45.24	Waterbouw	31 510	834 830	-	866 340
45.25	Overige werkzaamheden in de bouw	842 541	466 715	4 472	1 313 728
<b>45.3</b>	<b>Bouwinstallatie</b>	<b>23 843</b>	<b>2 760</b>	<b>8 395 835</b>	<b>8 422 438</b>
45.31	Elektrische installatie	18 851	-	4 082 511	4 101 362
45.32	Isolatiwerkzaamheden	-	-	617 453	617 453
45.33	Loodgieterswerk	4 992	685	3 280 365	3 286 042
45.34	Overige bouwinstallatie	-	2 075	415 506	417 581
<b>45.4</b>	<b>Afwerking van gebouwen</b>	<b>62 221</b>	-	<b>5 290 021</b>	<b>5 352 242</b>
45.41	Stukadoorswerk	15 608	-	307 532	323 140
45.42	Schrijnwerk	43 169	-	2 461 721	2 504 890
45.43	Vloerafwerking en wandbekleding	1 446	-	1 090 937	1 092 383
45.44	Schilderen en glaszetten	1 998	-	1 184 305	1 186 303
45.45	Overige werkzaamheden in verband met de afwerking van gebouwen	-	-	245 526	245 526
<b>45.5</b>	<b>Verhuur van machines voor bouwnijverheid met bedieningspersoneel</b>	<b>191 346</b>	-	<b>201 797</b>	<b>393 143</b>
45.50	Verhuur van machines voor de bouwnijverheid met bedienings- personeel	191 346	-	201 797	393 143
	<b>Totaal</b>	<b>21 216 932</b>	<b>10 435 652</b>	<b>14 223 249</b>	<b>45 875 833</b>

(1) Ondernemingen welke 10 personen of meer tewerkstellen

## BOUWNIJVERHEID (1)

Periode : 01/2001

NACEBEL	OMSCHRIJVING	Nieuwe bestellingen (x 1000 BEF)			
		Gebouwen	Grond-, water- en wegebouw	Voltooiing	Totaal
<b>45</b>	<b>Bouwnijverheid</b>	<b>22 211 920</b>	<b>9 191 947</b>	<b>13 338 486</b>	<b>44 742 353</b>
<b>45.1</b>	<b>Het bouwrijp maken van terreinen</b>	<b>327 570</b>	<b>708 623</b>	-	<b>1 036 193</b>
45.11	Slopen van gebouwen; grondverzet	327 570	652 356	-	979 926
45.12	Proefboren en boren	-	56 267	-	56 267
<b>45.2</b>	<b>Burgerlijke en utiliteitsbouw; weg- en waterbouw</b>	<b>21 560 928</b>	<b>8 481 021</b>	<b>555 243</b>	<b>30 597 192</b>
45.21	Algemene bouwkundige en civieltechnische werken	19 576 332	3 135 234	523 846	23 235 412
45.22	Dakbedekking en bouw van dakconstructies	945 938	-	22 463	968 401
45.23	Aanleg van spoorwegen, wegen, straten, vliegvelden en sportaccommodaties	68 359	3 543 794	3 109	3 615 262
45.24	Waterbouw	30 700	1 351 323	-	1 382 023
45.25	Overige werkzaamheden in de bouw	939 599	450 670	5 825	1 396 094
<b>45.3</b>	<b>Bouwinstallatie</b>	<b>62 427</b>	<b>2 303</b>	<b>7 804 923</b>	<b>7 869 653</b>
45.31	Elektrische installatie	59 263	-	4 104 685	4 163 948
45.32	Isolatiwerkzaamheden	-	-	498 535	498 535
45.33	Loodgieterswerk	3 164	-	2 550 594	2 553 758
45.34	Overige bouwinstallatie	-	2 303	651 109	653 412
<b>45.4</b>	<b>Afwerking van gebouwen</b>	<b>103 365</b>	-	<b>4 855 657</b>	<b>4 959 022</b>
45.41	Stukadoorswerk	4 350	-	316 062	320 412
45.42	Schrijnwerk	95 009	-	2 134 450	2 229 459
45.43	Vloerafwerking en wandbekleding	1 708	-	1 001 751	1 003 459
45.44	Schilderen en glaszetten	2 298	-	1 190 109	1 192 407
45.45	Overige werkzaamheden in verband met de afwerking van gebouwen	-	-	213 285	213 285
<b>45.5</b>	<b>Verhuur van machines voor bouwnijverheid met bedieningspersoneel</b>	<b>157 630</b>	-	<b>122 663</b>	<b>280 293</b>
45.50	Verhuur van machines voor de bouwnijverheid met bedienings- personeel	157 630	-	122 663	280 293
	<b>Totaal</b>	<b>22 211 920</b>	<b>9 191 947</b>	<b>13 338 486</b>	<b>44 742 353</b>

(1) Ondernemingen welke 10 personen of meer tewerkstellen

**BOUWNIJVERHEID (1)**

Periode : 02/2001

NACEBEL	OMSCHRIJVING	Nieuwe bestellingen (x 1000 BEF)			
		Gebouwen	Grond-, water- en wegebouw	Voltooiing	Totaal
<b>45</b>	<b>Bouwnijverheid</b>	<b>19 190 834</b>	<b>8 904 020</b>	<b>13 717 776</b>	<b>41 812 630</b>
<b>45.1</b>	<b>Het bouwrijp maken van terreinen</b>	<b>410 180</b>	<b>888 096</b>	-	<b>1 298 276</b>
45.11	Slopen van gebouwen; grondverzet	410 180	826 531	-	1 236 711
45.12	Proefboren en boren	-	61 565	-	61 565
<b>45.2</b>	<b>Burgerlijke en utiliteitsbouw; weg- en waterbouw</b>	<b>18 510 712</b>	<b>8 009 079</b>	<b>382 303</b>	<b>26 902 094</b>
45.21	Algemene bouwkundige en civieltechnische werken	15 961 360	2 979 021	340 031	19 280 412
45.22	Dakbedekking en bouw dakconstructies van	1 236 776	-	27 119	1 263 895
45.23	Aanleg van spoorwegen, wegen, straten, vliegvelden en sportaccomodaties	298 423	3 809 181	13 353	4 120 957
45.24	Waterbouw	31 407	791 288	-	822 695
45.25	Overige werkzaamheden in de bouw	982 746	429 589	1 800	1 414 135
<b>45.3</b>	<b>Bouwinstallatie</b>	<b>40 005</b>	<b>6 845</b>	<b>8 012 560</b>	<b>8 059 410</b>
45.31	Elektrische installatie	35 242	-	3 899 706	3 934 948
45.32	Isolatiwerkzaamheden	-	-	494 694	494 694
45.33	Loodgieterswerk	4 763	3 295	2 966 431	2 974 489
45.34	Overige bouwinstallatie	-	3 550	651 729	655 279
<b>45.4</b>	<b>Afwerking van gebouwen</b>	<b>43 834</b>	-	<b>5 238 325</b>	<b>5 282 159</b>
45.41	Stukadoorswerk	8 025	-	444 066	452 091
45.42	Schrijnwerk	30 401	-	2 297 079	2 327 480
45.43	Vloerafwerking en wandbekleding	1 708	-	1 072 234	1 073 942
45.44	Schilderen en glaszetten	3 700	-	1 196 081	1 199 781
45.45	Overige werkzaamheden in verband met de afwerking van gebouwen	-	-	228 865	228 865
<b>45.5</b>	<b>Verhuur van machines voor bouwnijverheid met bedieningspersoneel</b>	<b>186 103</b>	-	<b>84 588</b>	<b>270 691</b>
45.50	Verhuur van machines voor de bouwnijverheid met bedienings- personeel	186 103	-	84 588	270 691
	<b>Totaal</b>	<b>19 190 834</b>	<b>8 904 020</b>	<b>13 717 776</b>	<b>41 812 630</b>

(1) Ondernemingen welke 10 personen of meer tewerkstellen

## BOUWNIJVERHEID (1)

Periode : 03/2001

NACEBEL	OMSCHRIJVING	Nieuwe bestellingen (x 1000 BEF)			
		Gebouwen	Grond-, water- en wegebouw	Voltooiing	Totaal
<b>45</b>	<b>Bouwnijverheid</b>	<b>23 885 846</b>	<b>9 916 689</b>	<b>14 881 371</b>	<b>48 683 906</b>
<b>45.1</b>	<b>Het bouwrijp maken van terreinen</b>	<b>404 221</b>	<b>932 788</b>	-	<b>1 337 009</b>
45.11	Slopen van gebouwen; grondverzet	404 221	848 407	-	1 252 628
45.12	Proefboren en boren	-	84 381	-	84 381
<b>45.2</b>	<b>Burgerlijke en utiliteitsbouw; weg- en waterbouw</b>	<b>23 157 700</b>	<b>8 980 460</b>	<b>362 921</b>	<b>32 501 081</b>
45.21	Algemene bouwkundige en civieltechnische werken	20 301 553	3 766 889	333 211	24 401 653
45.22	Dakbedekking en bouw van dakconstructies	1 382 638	-	27 498	1 410 136
45.23	Aanleg van spoorwegen, wegen, straten, vliegvelden en sportaccomodaties	274 057	4 136 749	1 385	4 412 191
45.24	Waterbouw	9 269	573 952	-	583 221
45.25	Overige werkzaamheden in de bouw	1 190 183	502 870	827	1 693 880
<b>45.3</b>	<b>Bouwinstallatie</b>	<b>43 802</b>	<b>3 441</b>	<b>8 114 534</b>	<b>8 161 777</b>
45.31	Elektrische installatie	37 398	-	3 936 805	3 974 203
45.32	Isolatiewerkzaamheden	-	-	617 487	617 487
45.33	Loodgieterswerk	6 404	675	2 914 204	2 921 283
45.34	Overige bouwinstallatie	-	2 766	646 038	648 804
<b>45.4</b>	<b>Afwerking van gebouwen</b>	<b>53 857</b>	-	<b>6 273 482</b>	<b>6 327 339</b>
45.41	Stukadoorswerk	4 940	-	466 151	471 091
45.42	Schrijnwerk	43 824	-	2 894 465	2 938 289
45.43	Vloerafwerking en wandbekleding	1 502	-	1 249 070	1 250 572
45.44	Schilderen en glaszetten	2 498	-	1 399 684	1 402 182
45.45	Overige werkzaamheden in verband met de afwerking van gebouwen	1 093	-	264 112	265 205
<b>45.5</b>	<b>Verhuur van machines voor bouwnijverheid met bedieningspersoneel</b>	<b>226 266</b>	-	<b>130 434</b>	<b>356 700</b>
45.50	Verhuur van machines voor de bouwnijverheid met bedienings- personeel	226 266	-	130 434	356 700
	<b>Totaal</b>	<b>23 885 846</b>	<b>9 916 689</b>	<b>14 881 371</b>	<b>48 683 906</b>

(1) Ondernemingen welke 10 personen of meer tewerkstellen

## BOUWNIJVERHEID (1)

Periode : 04/2001

NACEBEL	OMSCHRIJVING	Nieuwe bestellingen (x 1000 BEF)			
		Gebouwen	Grond-, water- en wegenbouw	Voltooiing	Totaal
<b>45</b>	<b>Bouwnijverheid</b>	<b>21 917 288</b>	<b>13 217 706</b>	<b>14 294 185</b>	<b>49 429 179</b>
<b>45.1</b>	<b>Het bouwrijp maken van terreinen</b>	<b>385 870</b>	<b>686 110</b>	-	<b>1 071 980</b>
45.11	Slopen van gebouwen; grondverzet	385 870	610 396	-	996 266
45.12	Proefboren en boren	-	75 714	-	75 714
<b>45.2</b>	<b>Burgerlijke en utiliteitsbouw; weg- en waterbouw</b>	<b>21 219 305</b>	<b>12 528 096</b>	<b>564 280</b>	<b>34 311 681</b>
45.21	Algemene bouwkundige en civieltechnische werken	18 997 590	4 476 767	480 005	23 954 362
45.22	Dakbedekking en bouw van dakconstructies	1 246 450	-	32 843	1 279 293
45.23	Aanleg van spoorwegen, wegen, straten, vliegvelden en sportaccomodaties	25 314	3 621 767	21 473	3 668 554
45.24	Waterbouw	16 144	4 115 116	-	4 131 260
45.25	Overige werkzaamheden in de bouw	933 807	314 446	29 959	1 278 212
<b>45.3</b>	<b>Bouwinstallatie</b>	<b>55 135</b>	<b>3 500</b>	<b>7 758 973</b>	<b>7 817 608</b>
45.31	Elektrische installatie	42 985	-	3 767 176	3 810 161
45.32	Isolatiwerkzaamheden	-	-	582 087	582 087
45.33	Loodgieterswerk	12 150	1 509	2 844 000	2 857 659
45.34	Overige bouwinstallatie	-	1 991	565 710	567 701
<b>45.4</b>	<b>Afwerking van gebouwen</b>	<b>49 790</b>	-	<b>5 856 022</b>	<b>5 905 812</b>
45.41	Stukadoorswerk	5 681	-	453 665	459 346
45.42	Schrijnwerk	39 129	-	2 635 427	2 674 556
45.43	Vloerafwerking en wandbekleding	1 502	-	1 095 095	1 096 597
45.44	Schilderen en glaszetten	2 498	-	1 359 626	1 362 124
45.45	Overige werkzaamheden in verband met de afwerking van gebouwen	980	-	312 209	313 189
<b>45.5</b>	<b>Verhuur van machines voor bouwnijverheid met bedieningspersoneel</b>	<b>207 188</b>	-	<b>114 910</b>	<b>322 098</b>
45.50	Verhuur van machines voor de bouwnijverheid met bedienings- personeel	207 188	-	114 910	322 098
	<b>Totaal</b>	<b>21 917 288</b>	<b>13 217 706</b>	<b>14 294 185</b>	<b>49 429 179</b>

(1) Ondernemingen welke 10 personen of meer tewerkstellen

**BOUWNIJVERHEID (1)**

Periode : 05/2001

NACEBEL	OMSCHRIJVING	Nieuwe bestellingen (x 1000 BEF)			
		Gebouwen	Grond-, water- en wegebouw	Voltooiing	Totaal
<b>45</b>	<b>Bouwnijverheid</b>	<b>20 148 189</b>	<b>10 388 830</b>	<b>15 719 354</b>	<b>46 256 373</b>
<b>45.1</b>	<b>Het bouwrijp maken van terreinen</b>	<b>424 459</b>	<b>1 002 874</b>	-	<b>1 427 333</b>
45.11	Slopen van gebouwen; grondverzet	424 459	896 455	-	1 320 914
45.12	Proefboren en boren	-	106 419	-	106 419
<b>45.2</b>	<b>Burgerlijke en utiliteitsbouw; weg- en waterbouw</b>	<b>19 340 434</b>	<b>9 372 743</b>	<b>396 728</b>	<b>29 109 905</b>
45.21	Algemene bouwkundige en civieltechnische werken	16 744 599	4 317 363	362 095	21 424 057
45.22	Dakbedekking en bouw van dakconstructies	1 477 032	-	28 959	1 505 991
45.23	Aanleg van spoorwegen, wegen, straten, vliegvelden en sportaccommodaties	78 051	3 926 579	2 113	4 006 743
45.24	Waterbouw	21 542	801 288	-	822 830
45.25	Overige werkzaamheden in de bouw	1 019 210	327 513	3 561	1 350 284
<b>45.3</b>	<b>Bouwinstallatie</b>	<b>42 790</b>	<b>13 213</b>	<b>9 065 502</b>	<b>9 121 505</b>
45.31	Elektrische installatie	30 216	-	4 348 950	4 379 166
45.32	Isolatieterkzaamheden	-	-	665 421	665 421
45.33	Loodgieterswerk	12 574	1 100	3 320 725	3 334 399
45.34	Overige bouwinstallatie	-	12 113	730 406	742 519
<b>45.4</b>	<b>Afwerking van gebouwen</b>	<b>117 081</b>	-	<b>6 126 526</b>	<b>6 243 607</b>
45.41	Stukadoorswerk	6 573	-	478 653	485 226
45.42	Schrijnwerk	106 141	-	2 594 981	2 701 122
45.43	Vloerafwerking en wandbekleding	1 448	-	1 342 297	1 343 745
45.44	Schilderen en glaszetten	2 164	-	1 416 419	1 418 583
45.45	Overige werkzaamheden in verband met de afwerking van gebouwen	755	-	294 176	294 931
<b>45.5</b>	<b>Verhuur van machines voor bouwnijverheid met bedieningspersoneel</b>	<b>223 425</b>	-	<b>130 598</b>	<b>354 023</b>
45.50	Verhuur van machines voor de bouwnijverheid met bedienings- personeel	223 425	-	130 598	354 023
	<b>Totaal</b>	<b>20 148 189</b>	<b>10 388 830</b>	<b>15 719 354</b>	<b>46 256 373</b>

(1) Ondernemingen welke 10 personen of meer tewerkstellen



## BOUWNIJVERHEID(1)

Periode : 12/2000

NACEBEL	OMSCHRIJVING	Nieuwe bestellingen (X 1000 BEF)					Totaal	Lonen en wedden van het trimester (in 1000 BEF)
		Brussels Hoofdstedelijk Gewest	Vlaams Gewest	Waals Gewest	E.U.	Andere landen		
<b>45</b>	<b>Bouwnijverheid</b>	<b>8 301 002</b>	<b>25 898 319</b>	<b>10 249 355</b>	<b>1 258 768</b>	<b>168 389</b>	<b>45 875 833</b>	<b>26 006 685</b>
<b>45.1</b>	<b>Het bouwrijp maken van terreinen</b>	<b>170 840</b>	<b>834 238</b>	<b>289 959</b>	<b>6 585</b>	<b>-</b>	<b>1 301 622</b>	<b>622 326</b>
45.11	Slopen van gebouwen; grondverzet	169 405	791 778	261 837	6 113	-	1 229 133	570 089
45.12	Proefboren en boren	1 435	42 460	28 122	472	-	72 489	52 237
<b>45.2</b>	<b>Burgerlijke en utiliteitsbouw; weg- en waterbouw</b>	<b>5 310 613</b>	<b>17 494 585</b>	<b>6 804 856</b>	<b>733 750</b>	<b>62 584</b>	<b>30 406 388</b>	<b>16 393 128</b>
45.21	Algemene bouwkundige en civieltechnische werken	4 532 082	12 109 369	5 022 916	581 872	58 888	22 305 127	11 461 291
45.22	Dakbedekking en bouw dakconstructies van	132 603	619 780	297 467	49 230	-	1 099 080	752 076
45.23	Aanleg van spoorwegen, wegen, straten, vliegvelden en sportaccomodaties	462 744	3 086 874	1 251 419	21 076	-	4 822 113	2 473 738
45.24	Waterbouw	21 632	816 098	28 610	-	-	866 340	825 748
45.25	Overige werkzaamheden in de bouw	161 552	862 464	204 444	81 572	3 696	1 313 728	880 275
<b>45.3</b>	<b>Bouwinstallatie</b>	<b>1 800 246</b>	<b>4 236 490</b>	<b>2 144 807</b>	<b>156 136</b>	<b>84 759</b>	<b>8 422 438</b>	<b>5 279 341</b>
45.31	Elektrische installatie	682 705	2 080 567	1 291 684	38 027	8 379	4 101 362	2 661 082
45.32	Isolatiwerkzaamheden	125 147	300 458	135 325	1 258	55 265	617 453	539 062
45.33	Loodgieterswerk	878 575	1 632 349	660 053	115 065	-	3 286 042	1 699 213
45.34	Overige bouwinstallatie	113 819	223 116	57 745	1 786	21 115	417 581	379 984
<b>45.4</b>	<b>Afwerking van gebouwen</b>	<b>1 013 679</b>	<b>3 136 074</b>	<b>971 114</b>	<b>225 233</b>	<b>6 142</b>	<b>5 352 242</b>	<b>3 546 889</b>
45.41	Stukadoorswerk	55 175	185 182	70 365	9 554	2 864	323 140	270 397
45.42	Schrijnwerk	377 687	1 517 598	496 017	113 173	415	2 504 890	1 436 911
45.43	Vloerafwerking en wandbekleding	195 662	641 794	184 635	70 281	11	1 092 383	528 105
45.44	Schilderen en glaszetten	295 352	672 747	192 895	23 934	1 375	1 186 303	1 120 352
45.45	Overige werkzaamheden in verband met de afwerking van gebouwen	89 803	118 753	27 202	8 291	1 477	245 526	191 124
<b>45.5</b>	<b>Verhuur van machines voor bouwnijverheid met bedieningspersoneel</b> de	<b>5 624</b>	<b>196 932</b>	<b>38 619</b>	<b>137 064</b>	<b>14 904</b>	<b>393 143</b>	<b>165 001</b>
45.50	Verhuur van machines voor de bouwnijverheid met bedieningspersoneel	5 624	196 932	38 619	137 064	14 904	393 143	165 001
	<b>Totaal</b>	<b>8 301 002</b>	<b>25 898 319</b>	<b>10 249 355</b>	<b>1 258 768</b>	<b>168 389</b>	<b>45 875 833</b>	<b>26 006 685</b>

(1) Ondernemingen welke 10 personen of meer tewerkstellen

## BOUWNIJVERHEID(1)

Periode : 01/2001

NACEBEL	OMSCHRIJVING	Nieuwe bestellingen (X 1000 BEF)					Totaal
		Brussels Hoofdstedelijk Gewest	Vlaams Gewest	Waals Gewest	E.U.	Andere landen	
<b>45</b>	<b>Bouwnijverheid</b>	<b>6 983 741</b>	<b>24 833 539</b>	<b>10 957 749</b>	<b>1 780 702</b>	<b>186 622</b>	<b>44 742 353</b>
<b>45.1</b>	<b>Het bouwrijp maken van terreinen</b>	<b>138 817</b>	<b>632 183</b>	<b>261 647</b>	<b>3 546</b>	-	<b>1 036 193</b>
45.11	Slopen van gebouwen; grondverzet	131 838	597 208	247 487	3 393	-	979 926
45.12	Proefboren en boren	6 979	34 975	14 160	153	-	56 267
<b>45.2</b>	<b>Burgerlijke en utiliteitsbouw; weg- en waterbouw</b>	<b>3 811 222</b>	<b>17 344 138</b>	<b>7 914 057</b>	<b>1 409 501</b>	<b>118 274</b>	<b>30 597 192</b>
45.21	Algemene bouwkundige en civieltechnische werken	3 192 628	12 314 002	6 413 304	1 241 762	73 716	23 235 412
45.22	Dakbedekking en bouw van dakconstructies	142 399	504 794	283 664	37 544	-	968 401
45.23	Aanleg van spoorwegen, wegen, straten, vliegvelden en sportaccomodaties	335 131	2 353 286	914 970	11 875	-	3 615 262
45.24	Waterbouw	15 360	1 307 154	17 509	-	42 000	1 382 023
45.25	Overige werkzaamheden in de bouw	125 704	864 902	284 610	118 320	2 558	1 396 094
<b>45.3</b>	<b>Bouwinstallatie</b>	<b>1 978 710</b>	<b>3 915 058</b>	<b>1 858 854</b>	<b>85 584</b>	<b>31 447</b>	<b>7 869 653</b>
45.31	Elektrische installatie	962 483	2 130 001	1 029 412	38 865	3 187	4 163 948
45.32	Isolatiwerkzaamheden	154 624	247 090	87 899	8 767	155	498 535
45.33	Loodgieterswerk	585 937	1 320 764	609 216	37 841	-	2 553 758
45.34	Overige bouwinstallatie	275 666	217 203	132 327	111	28 105	653 412
<b>45.4</b>	<b>Afwerking van gebouwen</b>	<b>1 044 911</b>	<b>2 767 936</b>	<b>903 361</b>	<b>234 982</b>	<b>7 832</b>	<b>4 959 022</b>
45.41	Stukadoorswerk	106 012	147 247	55 619	11 534	-	320 412
45.42	Schrijnwerk	351 660	1 373 358	420 242	78 107	6 092	2 229 459
45.43	Vloerafwerking en wandbekleding	192 240	529 685	156 845	123 259	1 430	1 003 459
45.44	Schilderen en glaszetten	325 752	597 239	252 855	16 261	300	1 192 407
45.45	Overige werkzaamheden in verband met de afwerking van gebouwen	69 247	120 407	17 800	5 821	10	213 285
<b>45.5</b>	<b>Verhuur van machines voor bouwnijverheid met bedieningspersoneel</b> de	<b>10 081</b>	<b>174 224</b>	<b>19 830</b>	<b>47 089</b>	<b>29 069</b>	<b>280 293</b>
45.50	Verhuur van machines voor de bouwnijverheid met bedienings- personeel	10 081	174 224	19 830	47 089	29 069	280 293
	<b>Totaal</b>	<b>6 983 741</b>	<b>24 833 539</b>	<b>10 957 749</b>	<b>1 780 702</b>	<b>186 622</b>	<b>44 742 353</b>

(1) Ondernemingen welke 10 personen of meer tewerkstellen

## BOUWNIJVERHEID(1)

Periode : 02/2001

NACEBEL	OMSCHRIJVING	Nieuwe bestellingen (X 1000 BEF)					Totaal
		Brussels Hoofdstedelijk Gewest	Vlaams Gewest	Waals Gewest	E.U.	Andere landen	
<b>45</b>	<b>Bouwnijverheid</b>	<b>6 018 379</b>	<b>24 064 098</b>	<b>10 515 367</b>	<b>1 076 873</b>	<b>137 913</b>	<b>41 812 630</b>
<b>45.1</b>	<b>Het bouwrijp maken van terreinen</b>	<b>145 337</b>	<b>836 941</b>	<b>308 246</b>	<b>7 752</b>	-	<b>1 298 276</b>
45.11	Slopen van gebouwen; grondverzet	141 387	789 343	298 753	7 228	-	1 236 711
45.12	Proefboren en boren	3 950	47 598	9 493	524	-	61 565
<b>45.2</b>	<b>Burgerlijke en utiliteitsbouw; weg- en waterbouw</b>	<b>3 301 715</b>	<b>15 675 068</b>	<b>7 206 154</b>	<b>678 785</b>	<b>40 372</b>	<b>26 902 094</b>
45.21	Algemene bouwkundige en civieltechnische werken	2 529 695	10 563 473	5 677 882	468 990	40 372	19 280 412
45.22	Dakbedekking en bouw dakconstructies van	118 896	648 595	454 574	41 830	-	1 263 895
45.23	Aanleg van spoorwegen, wegen, straten, vliegvelden en sportaccommodaties	473 955	2 819 630	809 493	17 879	-	4 120 957
45.24	Waterbouw	17 622	741 910	63 163	-	-	822 695
45.25	Overige werkzaamheden in de bouw	161 547	901 460	201 042	150 086	-	1 414 135
<b>45.3</b>	<b>Bouwinstallatie</b>	<b>1 510 910</b>	<b>4 455 127</b>	<b>1 946 052</b>	<b>111 175</b>	<b>36 146</b>	<b>8 059 410</b>
45.31	Elektrische installatie	591 344	2 201 658	1 075 912	64 647	1 387	3 934 948
45.32	Isolatiwerkzaamheden	136 501	248 521	98 603	11 069	-	494 694
45.33	Loodgieterswerk	610 797	1 697 297	631 485	34 910	-	2 974 489
45.34	Overige bouwinstallatie	172 268	307 651	140 052	549	34 759	655 279
<b>45.4</b>	<b>Afwerking van gebouwen</b>	<b>1 048 050</b>	<b>2 900 672</b>	<b>1 033 407</b>	<b>248 962</b>	<b>51 068</b>	<b>5 282 159</b>
45.41	Stukadoorswerk	164 160	190 727	79 770	16 601	833	452 091
45.42	Schrijnwerk	344 898	1 418 538	468 525	86 361	9 158	2 327 480
45.43	Vloerafwerking en wandbekleding	213 342	532 089	182 699	109 479	36 333	1 073 942
45.44	Schilderen en glaszetten	257 341	637 748	275 565	28 882	245	1 199 781
45.45	Overige werkzaamheden in verband met de afwerking van gebouwen	68 309	121 570	26 848	7 639	4 499	228 865
<b>45.5</b>	<b>Verhuur van machines voor bouwnijverheid met bedieningspersoneel</b> de	<b>12 367</b>	<b>196 290</b>	<b>21 508</b>	<b>30 199</b>	<b>10 327</b>	<b>270 691</b>
45.50	Verhuur van machines voor de bouwnijverheid met bedienings- personeel	12 367	196 290	21 508	30 199	10 327	270 691
	<b>Totaal</b>	<b>6 018 379</b>	<b>24 064 098</b>	<b>10 515 367</b>	<b>1 076 873</b>	<b>137 913</b>	<b>41 812 630</b>

(1) Ondernemingen welke 10 personen of meer tewerkstellen

## BOUWNIJVERHEID(1)

Periode : 03/2001

NACEBEL	OMSCHRIJVING	Nieuwe bestellingen (X 1000 BEF)						Lonen en wedden van het trimester (in 1000 BEF)
		Brussels Hoofdstedelijk Gewest	Vlaams Gewest	Waals Gewest	E.U.	Andere landen	Totaal	
<b>45</b>	<b>Bouwnijverheid</b>	<b>7 575 651</b>	<b>27 419 854</b>	<b>11 950 916</b>	<b>1 546 106</b>	<b>191 379</b>	<b>48 683 906</b>	<b>23 423 909</b>
<b>45.1</b>	<b>Het bouwrijp maken van terreinen</b>	<b>141 926</b>	<b>843 135</b>	<b>337 672</b>	<b>14 276</b>	<b>-</b>	<b>1 337 009</b>	<b>596 460</b>
45.11	Slopen van gebouwen; grondverzet	136 085	792 556	310 635	13 352	-	1 252 628	546 967
45.12	Proefboren en boren	5 841	50 579	27 037	924	-	84 381	49 493
<b>45.2</b>	<b>Burgerlijke en utiliteitsbouw; weg- en waterbouw</b>	<b>4 062 605</b>	<b>18 734 764</b>	<b>8 539 428</b>	<b>1 073 547</b>	<b>90 737</b>	<b>32 501 081</b>	<b>14 202 677</b>
45.21	Algemene bouwkundige en civieltechnische werken	3 251 823	13 479 293	6 751 973	834 406	84 158	24 401 653	9 874 126
45.22	Dakbedekking en bouw dakconstructies van	153 170	781 258	421 575	53 124	1 009	1 410 136	648 079
45.23	Aanleg van spoorwegen, wegen, straten, vliegvelden en sportaccomodaties	341 890	2 947 741	1 110 561	11 999	-	4 412 191	2 077 316
45.24	Waterbouw	17 705	521 487	25 817	18 212	-	583 221	801 433
45.25	Overige werkzaamheden in de bouw	298 017	1 004 985	229 502	155 806	5 570	1 693 880	801 723
<b>45.3</b>	<b>Bouwinstallatie</b>	<b>1 929 042</b>	<b>4 128 550</b>	<b>1 940 502</b>	<b>111 604</b>	<b>52 079</b>	<b>8 161 777</b>	<b>5 204 582</b>
45.31	Elektrische installatie	846 965	1 958 755	1 141 114	26 985	384	3 974 203	2 704 717
45.32	Isolatiwerkzaamheden	174 051	357 881	81 201	4 354	-	617 487	527 663
45.33	Loodgieterswerk	659 714	1 596 569	581 387	72 838	10 775	2 921 283	1 618 354
45.34	Overige bouwinstallatie	248 312	215 345	136 800	7 427	40 920	648 804	353 848
<b>45.4</b>	<b>Afwerking van gebouwen</b>	<b>1 427 496</b>	<b>3 478 523</b>	<b>1 109 604</b>	<b>306 027</b>	<b>5 689</b>	<b>6 327 339</b>	<b>3 280 176</b>
45.41	Stukadoorswerk	111 827	230 195	81 008	48 061	-	471 091	250 053
45.42	Schrijnwerk	621 177	1 655 869	560 059	99 982	1 202	2 938 289	1 362 681
45.43	Vloerafwerking en wandbekleding	271 217	688 764	177 625	111 075	1 891	1 250 572	488 851
45.44	Schilderen en glaszetten	341 113	758 404	263 255	36 814	2 596	1 402 182	1 007 055
45.45	Overige werkzaamheden in verband met de afwerking van gebouwen	82 162	145 291	27 657	10 095	-	265 205	171 536
<b>45.5</b>	<b>Verhuur van machines voor bouwnijverheid met bedieningspersoneel</b>	<b>14 582</b>	<b>234 882</b>	<b>23 710</b>	<b>40 652</b>	<b>42 874</b>	<b>356 700</b>	<b>140 014</b>
45.50	Verhuur van machines voor de bouwnijverheid met bedienings- personeel	14 582	234 882	23 710	40 652	42 874	356 700	140 014
	<b>Totaal</b>	<b>7 575 651</b>	<b>27 419 854</b>	<b>11 950 916</b>	<b>1 546 106</b>	<b>191 379</b>	<b>48 683 906</b>	<b>23 423 909</b>

(1) Ondernemingen welke 10 personen of meer tewerkstellen

## BOUWNIJVERHEID(1)

Periode : 04/2001

NACEBEL	OMSCHRIJVING	Nieuwe bestellingen (X 1000 BEF)					Totaal
		Brussels Hoofdstedelijk Gewest	Vlaams Gewest	Waals Gewest	E.U.	Andere landen	
<b>45</b>	<b>Bouwnijverheid</b>	<b>6 411 248</b>	<b>29 838 424</b>	<b>11 318 020</b>	<b>1 605 979</b>	<b>255 508</b>	<b>49 429 179</b>
<b>45.1</b>	<b>Het bouwrijp maken van terreinen</b>	<b>136 495</b>	<b>625 508</b>	<b>305 984</b>	<b>3 993</b>	<b>-</b>	<b>1 071 980</b>
45.11	Slopen van gebouwen; grondverzet	131 757	580 849	281 363	2 297	-	996 266
45.12	Proefboren en boren	4 738	44 659	24 621	1 696	-	75 714
<b>45.2</b>	<b>Burgerlijke en utiliteitsbouw; weg- en waterbouw</b>	<b>3 400 489</b>	<b>21 474 856</b>	<b>8 096 801</b>	<b>1 225 016</b>	<b>114 519</b>	<b>34 311 681</b>
45.21	Algemene bouwkundige en civieltechnische werken	2 796 428	13 473 323	6 520 688	1 073 361	90 562	23 954 362
45.22	Dakbedekking en bouw dakconstructies van	135 371	757 315	332 560	54 047	-	1 279 293
45.23	Aanleg van spoorwegen, wegen, straten, vliegvelden en sportaccomodaties	257 396	2 405 829	999 671	3 386	2 272	3 668 554
45.24	Waterbouw	24 600	4 026 504	73 756	6 400	-	4 131 260
45.25	Overige werkzaamheden in de bouw	186 694	811 885	170 126	87 822	21 685	1 278 212
<b>45.3</b>	<b>Bouwinstallatie</b>	<b>1 606 611</b>	<b>4 181 511</b>	<b>1 842 579</b>	<b>79 389</b>	<b>107 518</b>	<b>7 817 608</b>
45.31	Elektrische installatie	764 968	2 006 817	999 012	36 681	2 683	3 810 161
45.32	Isolatiwerkzaamheden	159 882	307 474	73 791	628	40 312	582 087
45.33	Loodgieterswerk	524 012	1 646 430	620 565	41 948	24 704	2 857 659
45.34	Overige bouwinstallatie	157 749	220 790	149 211	132	39 819	567 701
<b>45.4</b>	<b>Afwerking van gebouwen</b>	<b>1 253 332</b>	<b>3 336 109</b>	<b>1 053 271</b>	<b>243 873</b>	<b>19 227</b>	<b>5 905 812</b>
45.41	Stukadoorswerk	153 244	220 256	81 566	3 468	812	459 346
45.42	Schrijnwerk	577 634	1 558 122	428 074	109 947	779	2 674 556
45.43	Vloerafwerking en wandbekleding	196 707	588 991	207 706	93 156	10 037	1 096 597
45.44	Schilderen en glaszetten	257 089	764 796	305 314	28 051	6 874	1 362 124
45.45	Overige werkzaamheden in verband met de afwerking van gebouwen	68 658	203 944	30 611	9 251	725	313 189
<b>45.5</b>	<b>Verhuur van machines voor bouwnijverheid met bedieningspersoneel</b> de	<b>14 321</b>	<b>220 440</b>	<b>19 385</b>	<b>53 708</b>	<b>14 244</b>	<b>322 098</b>
45.50	Verhuur van machines voor de bouwnijverheid met bedienings- personeel	14 321	220 440	19 385	53 708	14 244	322 098
	<b>Totaal</b>	<b>6 411 248</b>	<b>29 838 424</b>	<b>11 318 020</b>	<b>1 605 979</b>	<b>255 508</b>	<b>49 429 179</b>

(1) Ondernemingen welke 10 personen of meer tewerkstellen

## BOUWNIJVERHEID(1)

Periode : 05/2001

NACEBEL	OMSCHRIJVING	Nieuwe bestellingen (X 1000 BEF)					Totaal
		Brussels Hoofdstedelijk Gewest	Vlaams Gewest	Waals Gewest	E.U.	Andere landen	
<b>45</b>	<b>Bouwnijverheid</b>	<b>7 377 138</b>	<b>25 070 047</b>	<b>12 118 980</b>	<b>1 474 868</b>	<b>215 340</b>	<b>46 256 373</b>
45.1	Het bouwrijp maken van terreinen	129 520	781 797	508 202	7 814	-	1 427 333
45.11	Slopen van gebouwen; grondverzet	126 303	733 846	452 951	7 814	-	1 320 914
45.12	Proefboren en boren	3 217	47 951	55 251	-	-	106 419
<b>45.2</b>	<b>Burgerlijke en utiliteitsbouw; weg- en waterbouw</b>	<b>3 580 692</b>	<b>16 252 250</b>	<b>8 256 152</b>	<b>983 782</b>	<b>37 029</b>	<b>29 109 905</b>
45.21	Algemene bouwkundige en civieltechnische werken	2 697 173	11 240 719	6 667 438	787 898	30 829	21 424 057
45.22	Dakbedekking en bouw van dakconstructies	191 883	877 118	392 350	44 588	52	1 505 991
45.23	Aanleg van spoorwegen, wegen, straten, vliegvelden en sportaccomodaties	441 861	2 537 992	987 963	38 927	-	4 006 743
45.24	Waterbouw	112 384	681 132	21 548	7 766	-	822 830
45.25	Overige werkzaamheden in de bouw	137 391	915 289	186 853	104 603	6 148	1 350 284
<b>45.3</b>	<b>Bouwinstallatie</b>	<b>2 262 098</b>	<b>4 302 512</b>	<b>2 222 105</b>	<b>200 643</b>	<b>134 147</b>	<b>9 121 505</b>
45.31	Elektrische installatie	880 298	2 199 845	1 161 881	135 157	1 985	4 379 166
45.32	Isolatiwerkzaamheden	210 461	326 872	116 418	6 262	5 408	665 421
45.33	Loodgieterswerk	897 188	1 522 014	783 503	58 760	72 934	3 334 399
45.34	Overige bouwinstallatie	274 151	253 781	160 303	464	53 820	742 519
<b>45.4</b>	<b>Afwerking van gebouwen</b>	<b>1 392 352</b>	<b>3 492 751</b>	<b>1 112 529</b>	<b>226 430</b>	<b>19 545</b>	<b>6 243 607</b>
45.41	Stukadoorswerk	185 049	210 190	73 245	14 797	1 945	485 226
45.42	Schrijnwerk	466 275	1 669 120	468 210	94 710	2 807	2 701 122
45.43	Vloerafwerking en wandbekleding	286 375	728 013	233 186	86 009	10 162	1 343 745
45.44	Schilderen en glaszetten	364 629	724 892	308 860	15 571	4 631	1 418 583
45.45	Overige werkzaamheden in verband met de afwerking van gebouwen	90 024	160 536	29 028	15 343	-	294 931
<b>45.5</b>	<b>Verhuur van machines voor bouwnijverheid met bedieningspersoneel</b>	<b>12 476</b>	<b>240 737</b>	<b>19 992</b>	<b>56 199</b>	<b>24 619</b>	<b>354 023</b>
45.50	Verhuur van machines voor de bouwnijverheid met bedienings- personeel	12 476	240 737	19 992	56 199	24 619	354 023
	<b>Totaal</b>	<b>7 377 138</b>	<b>25 070 047</b>	<b>12 118 980</b>	<b>1 474 868</b>	<b>215 340</b>	<b>46 256 373</b>

(1) Ondernemingen welke 10 personen of meer tewerkstellen



**BOUWVERGUNNINGEN EN  
BEGONNEN GEBOUWEN**



# Statistiek van de toegestane en begonnen gebouwen

## Definities van de gebruikte termen

### Woongebouw

Woongebouwen zijn gebouwen die uitsluitend of hoofdzakelijk bestemd zijn voor huisvesting. In deze gebouwen moet meer dan 50% van de totale oppervlakte bestemd zijn voor huisvesting.

### Niet-woongebouw

Niet-woongebouwen zijn gebouwen die uitsluitend of hoofdzakelijk bestemd zijn voor een ander gebruik dan huisvesting. In deze gebouwen moet meer dan 50% van de totale oppervlakte bestemd zijn voor een ander gebruik dan huisvesting.

### Woning

De woning is het gebouw of het gedeelte van het gebouw bestemd voor de huisvesting van een gezin en als dusdanig gebruikt. Onder gezin wordt verstaan zowel het particulier (familiaal) gezin als het collectief gezin. Dit laatste omvat

- groepen van personen die samenleven in weeshuizen, in tehuizen voor bejaarden, in homes voor arbeiders, in weldadigheidsinrichtingen en in andere gestichten
- kloostergemeenschappen
- militairen in kazernes
- gevangenen in tuchthuizen

### Woonvertrek

omvat : keuken, eetkamer, woonkamer, slaapkamer, veranda, bureel gebruikt voor uitoefenen van beroepen zoals arts, notaris, advocaat, architect, ..., zolder en kelder indien ze de functie van één van voorgaande vertrekken vervullen

omvat niet : badkamer, toilet, trap, gang, bergplaats, washuis, kelder, zolder, garage, bijgebouw,...

### Bewoonbare oppervlakte

Deze oppervlakte is de som van de oppervlaktes van alle woonvertrekken op de verschillende niveaus.

### Totale oppervlakte

Deze oppervlakte is de som van de oppervlaktes van alle vertrekken.

**Volume**

Het volume is het produkt van de oppervlakte van het gelijkvloers met het hoogteverschil tussen de vloer van de benedenverdieping en de halve hoogte van het dak of, indien het om een plat dak gaat, tot de bovenzijde van het dak.

**Nieuwbouw**

Gebouw volledig nieuw, al dan niet gelegen op een plaats waar reeds vroeger werd gebouwd.

**Verbouwing**

Verbouwing omvat zowel renovatie als uitbreiding van een gebouw als het plaatsen van bijgebouwen op hetzelfde stuk bouwgrond.

Om opgenomen te worden in de statistieken moet een verbouwing aan minstens één van volgende voorwaarden voldoen.

- vermeerdering of vermindering van de oppervlakte of het volume van het gebouw
- vermeerdering of vermindering van het aantal in het gebouw beschikbare woningen
- wijziging van bestemming van het gebouw
- voor bijgebouwen zoals tuinhuisjes, serres, hokken voor dieren, ... :  
minimumoppervlakte 21 m<sup>2</sup> (uitzondering : garages worden altijd opgenomen)



# I. Bouwvergunningen

volgens reële datum van uitreiking, ontbrekende informatie is bijgeschat\*

\* als gevolg van afrondingen kunnen de totalen verschillen van de som van de waarden van de delen

142  
Bouwvergunningen

---

**Woongebouwen, indeling per provincie**

---

	België	Brussels Hfdst. Gewest	Antwer- pen	Limburg	Oost- Vlaan- deren	Vlaams Brabant	West- Vlaan- deren	Waals Brabant	Hene- gouwen	Luik	Luxem- burg	Namen
1998	24.985	212	3.538	3.134	3.987	2.748	3.311	1.056	2.346	2.537	897	1.219
1999	29.382	347	4.153	3.234	4.529	3.365	3.855	1.320	2.925	2.960	1.169	1.525
2000	26.449	296	3.689	2.729	4.256	2.856	3.945	1.197	2.518	2.560	1.088	1.324
<b>2000</b>												
April	2.126	14	271	231	389	228	271	115	207	208	85	107
Mei	2.700	41	373	254	385	240	414	130	260	293	168	142
Juni	2.168	20	342	212	341	200	286	110	221	236	79	121
Juli	2.342	16	301	244	434	288	357	84	214	239	69	96
Augustus	2.116	31	300	198	332	206	270	92	276	193	87	129
September	1.877	27	288	206	273	203	316	64	177	164	65	93
Oktober	2.103	26	293	192	369	260	303	83	186	172	99	120
November	1.979	25	242	177	307	199	469	98	152	145	77	88
December	1.722	20	265	201	295	210	220	84	141	135	63	88
<b>2001</b>												
Januari	2.035	29	282	181	342	200	253	141	200	177	121	108
Februari	2.035	18	342	240	316	249	279	83	159	179	76	96
Maart	2.346	34	380	291	391	253	319	109	193	180	84	115
April	2.548	33	366	386	494	273	303	113	197	194	98	90
Mei	2.330	45	293	255	449	221	284	114	274	195	89	111

---

**Niet-woongebouwen, indeling per provincie**

---

	België	Brussels Hfdst. Gewest	Antwer- pen	Limburg	Oost- Vlaan- deren	Vlaams Brabant	West- Vlaan- deren	Waals Brabant	Hene- gouwen	Luik	Luxem- burg	Namen
1998	6.920	69	868	633	1.126	446	1.367	197	742	773	343	356
1999	7.232	65	1.034	671	1.156	426	1.152	176	887	804	399	462
2000	6.368	59	887	628	973	394	981	158	816	623	362	488
<b>2000</b>												
April	544	7	73	40	100	32	71	14	78	57	21	51
Mei	628	2	79	60	85	45	94	15	96	53	45	54
Juni	571	3	93	52	95	34	72	16	80	64	34	28
Juli	579	4	84	60	89	29	93	15	69	63	27	46
Augustus	573	4	80	52	71	33	81	15	76	52	35	73
September	456	5	47	51	54	23	75	16	62	54	37	31
Oktober	571	4	60	59	84	48	111	7	65	55	33	43
November	456	2	63	53	89	27	73	7	48	38	21	33
December	455	8	88	48	64	28	75	12	43	34	21	32
<b>2001</b>												
Januari	442	2	82	38	79	25	61	8	59	39	23	25
Februari	491	6	101	54	104	23	70	3	44	37	22	27
Maart	507	6	74	52	100	30	91	6	56	41	24	28
April	482	8	75	45	78	39	72	7	73	39	28	18
Mei	506	4	66	74	83	24	68	9	62	50	18	48

---

143  
Bouwvergunningen

---

## Woongebouwen

---

	Totaal aantal		Volume (in m <sup>3</sup> )	Oppervlakte (in m <sup>2</sup> )		Aantal gebouwen met één woning
	Gebouwen	Woningen		Bewoonbare	Totale	
1998	24.985	37.880	23.656.160	5.046.104	7.750.250	23.079
1999	29.382	45.718	28.497.408	5.628.578	9.456.949	27.175
2000	26.449	42.329	26.177.424	5.063.782	8.747.253	24.320
<b>2000</b>						
April	2.126	3.627	2.273.259	429.482	752.518	1.960
Mei	2.700	3.780	2.479.811	470.940	840.523	2.528
Juni	2.168	3.429	2.177.599	419.519	725.031	1.974
Juli	2.342	3.464	2.105.039	416.171	712.009	2.165
Augustus	2.116	3.943	2.233.830	434.974	745.477	1.928
September	1.877	3.285	2.091.153	403.610	698.290	1.703
Oktober	2.103	3.382	2.154.341	420.139	714.070	1.928
November	1.979	2.921	1.695.672	335.978	563.291	1.851
December	1.722	2.918	1.819.436	341.591	588.176	1.561
<b>2001</b>						
Januari	2.035	3.339	2.059.451	390.853	683.011	1.863
Februari	2.035	3.494	2.169.430	419.903	725.252	1.821
Maart	2.346	4.288	2.506.107	489.904	841.944	2.108
April	2.548	3.832	2.475.255	481.449	829.210	2.357
Mei	2.330	3.762	2.415.564	466.973	806.371	2.137

---

## Niet-woongebouwen

---

	Aantal gebouwen	Volume (in m <sup>3</sup> )	Totale oppervlakte (in m <sup>2</sup> )
1998	6.920	44.492.640	7.417.843
1999	7.232	51.650.272	8.184.236
2000	6.368	46.926.960	7.560.455
<b>2000</b>			
April	544	3.950.969	629.236
Mei	628	3.766.135	587.624
Juni	571	3.566.173	670.518
Juli	579	4.123.265	723.020
Augustus	573	4.667.970	741.367
September	456	2.793.053	484.215
Oktober	571	4.459.836	723.595
November	456	3.273.709	535.452
December	455	5.294.750	727.786
<b>2001</b>			
Januari	442	3.241.360	495.596
Februari	491	4.386.033	643.885
Maart	507	3.719.362	556.531
April	482	5.279.225	739.059
Mei	506	3.406.046	555.398

---

144  
Bouwvergunningen

**Niet-woongebouwen, indeling naar volume**

	Minder dan 3000 m <sup>3</sup>			3000 tot 9999 m <sup>3</sup>			10000 tot 19999 m <sup>3</sup>		
	Aantal gebouwen	Volume (in m <sup>3</sup> )	Tot. oppervl. (in m <sup>2</sup> )	Aantal gebouwen	Volume (in m <sup>3</sup> )	Tot. oppervl. (in m <sup>2</sup> )	Aantal gebouwen	Volume (in m <sup>3</sup> )	Tot. oppervl. (in m <sup>2</sup> )
1998	4.349	4.084.570	1.018.865	1.787	9.650.394	1.912.059	392	5.559.158	1.009.104
1999	4.716	3.928.151	1.003.575	1.697	9.146.697	1.817.469	394	5.501.742	1.014.318
2000	4.098	3.403.723	891.217	1.467	7.904.740	1.560.654	397	5.389.492	943.320
<b>2000</b>									
April	368	316.421	81.626	117	642.874	121.994	30	425.911	79.752
Mei	405	377.197	92.624	145	770.975	145.697	39	501.843	75.061
Juni	374	289.693	89.489	118	643.235	124.310	45	611.451	112.007
Juli	368	274.925	73.211	153	792.988	150.356	25	359.844	60.254
Augustus	355	317.043	78.288	143	765.551	145.672	38	535.538	84.747
September	296	240.698	65.458	115	614.018	117.917	15	206.440	42.813
Oktober	372	317.994	82.911	129	685.003	146.597	35	469.431	88.249
November	304	229.088	59.558	91	486.898	94.939	28	390.200	71.446
December	271	207.888	57.348	113	626.099	121.632	35	447.162	85.506
<b>2001</b>									
Januari	302	253.357	63.259	98	553.364	106.936	18	252.406	55.466
Februari	304	254.124	64.933	118	662.440	137.711	39	560.467	105.567
Maart	306	259.925	62.948	135	749.892	139.910	38	554.174	106.846
April	289	261.605	64.190	115	627.455	121.487	38	530.232	98.233
Mei	325	264.933	67.514	115	621.904	116.757	38	533.190	95.718
<b>20000 tot 49999 m<sup>3</sup></b>									
	Aantal gebouwen	Volume (in m <sup>3</sup> )	Totale oppervlakte (in m <sup>2</sup> )	<b>50000 m<sup>3</sup> en meer</b>					
				Aantal gebouwen	Volume (in m <sup>3</sup> )	Totale oppervlakte (in m <sup>2</sup> )			
1998	248	7.536.796	1.321.190	144	17.691.584	2.156.625			
1999	255	7.765.954	1.318.181	170	25.342.016	3.030.693			
2000	232	6.923.246	1.206.806	173	23.336.768	2.959.262			
<b>2000</b>									
April	16	533.882	92.978	13	2.031.881	252.886			
Mei	23	685.194	134.326	16	1.430.926	139.916			
Juni	22	628.556	117.139	12	1.393.238	227.573			
Juli	16	474.621	79.026	17	2.220.887	360.173			
Augustus	21	655.839	90.603	15	2.394.155	342.067			
September	16	504.962	65.379	14	1.227.056	192.659			
Oktober	18	527.893	79.954	16	2.459.711	325.895			
November	19	527.034	72.994	13	1.640.621	236.525			
December	18	549.495	105.622	17	3.464.297	357.689			
<b>2001</b>									
Januari	13	410.032	65.720	11	1.772.284	204.223			
Februari	19	665.983	112.353	11	2.243.208	223.331			
Maart	20	593.723	88.952	9	1.561.801	157.886			
April	17	553.246	80.671	23	3.306.854	374.487			
Mei	14	380.331	73.883	14	1.605.816	201.534			

## Bouwvergunningen

## Verbouwingen bij woongebouwen, indeling per provincie

	België	Brussels Hfdst. Gewest	Antwer- pen	Limburg	Oost- Vlaan- deren	Vlaams Brabant	West- Vlaan- deren	Waals Brabant	Hene- gouwen	Luik	Luxem- burg	Namen
1998	23.460	1.028	3.090	1.927	4.128	2.401	3.106	980	2.419	2.685	641	1.055
1999	25.910	999	3.718	2.220	4.041	2.589	3.572	1.234	2.605	2.908	736	1.288
2000	25.508	1.027	3.733	2.042	4.679	2.398	3.668	1.061	2.354	2.735	757	1.065
<b>2000</b>												
April	2.205	87	329	128	491	203	314	81	238	194	63	77
Mei	2.565	82	410	217	425	215	383	136	246	248	80	123
Juni	2.444	86	410	183	451	210	333	98	219	271	80	103
Juli	2.082	68	310	180	319	223	267	89	202	284	72	68
Augustus	2.259	97	333	157	421	155	301	93	229	273	78	120
September	1.898	65	241	159	327	176	281	89	196	237	51	74
Oktober	2.059	85	294	165	376	242	318	67	152	199	64	96
November	1.770	99	213	138	348	163	235	64	156	237	42	75
December	1.770	74	248	137	371	185	256	74	126	172	55	71
<b>2001</b>												
Januari	1.794	82	268	137	339	159	257	84	149	176	67	76
Februari	1.891	73	327	162	372	197	286	78	102	155	63	78
Maart	2.268	84	346	191	441	190	387	85	178	218	49	98
April	2.208	78	330	166	487	214	355	83	149	198	69	79
Mei	2.393	101	322	199	482	216	414	105	165	224	51	114

## Verbouwingen bij niet-woongebouwen, indeling per provincie

	België	Brussels Hfdst. Gewest	Antwer- pen	Limburg	Oost- Vlaan- deren	Vlaams Brabant	West- Vlaan- deren	Waals Brabant	Hene- gouwen	Luik	Luxem- burg	Namen
1998	5.553	177	806	641	957	401	974	110	526	525	243	193
1999	6.314	210	1.114	699	1.109	488	1.060	158	481	565	205	225
2000	6.103	188	996	673	1.139	490	1.057	167	457	521	195	221
<b>2000</b>												
April	531	13	85	52	125	30	83	17	39	55	16	16
Mei	520	18	80	61	95	48	77	8	46	45	27	15
Juni	572	10	96	55	121	47	83	12	44	61	19	24
Juli	548	15	84	62	94	46	105	15	45	45	15	22
Augustus	542	19	99	59	73	32	92	20	38	45	32	32
September	481	17	70	58	64	40	92	12	54	52	10	11
Oktober	552	8	100	64	109	56	90	12	31	53	6	21
November	457	16	56	37	96	40	83	12	34	52	15	14
December	405	17	81	32	72	44	65	12	24	21	15	20
<b>2001</b>												
Januari	453	11	78	51	75	44	71	15	37	33	17	20
Februari	524	11	109	74	106	26	89	14	24	36	16	19
Maart	519	10	93	61	109	28	102	10	39	40	6	21
April	520	11	108	58	111	40	75	11	40	34	20	13
Mei	482	9	77	53	99	33	82	22	29	40	15	24



## Bouwvergunningen

## Woongebouwen, mei 2001

	Totaal aantal		Volume (in m <sup>3</sup> )	oppervlakte (in m <sup>2</sup> )		Aantal ge- bouwen met één woning	Aantal verbou- wingen
	Gebouwen	Woningen		Bewoonbare	Totale		
België	2.330	3.762	2.415.564	466.973	806.371	2.137	2.393
Brussels Hoofdstedelijk Gewest	45	169	112.484	18.566	38.254	36	101
Vlaams Gewest	1.502	2.598	1.669.755	334.804	546.908	1.353	1.633
Provincie Antwerpen	293	558	390.333	81.175	124.864	248	322
Antwerpen	113	311	216.398	44.249	66.053	87	174
Mechelen	43	52	40.033	8.986	13.071	40	77
Turnhout	137	195	133.906	27.941	45.744	121	71
Provincie Limburg	255	376	274.531	59.212	97.635	224	199
Hasselt	109	162	116.043	24.984	40.522	96	118
Maaseik	103	149	106.728	24.021	37.284	93	42
Tongeren	43	65	51.763	10.207	19.831	35	39
Provincie Oost-Vlaanderen	449	702	445.872	92.416	141.520	421	482
Aalst	46	97	67.521	12.506	21.199	38	57
Dendermonde	57	67	43.702	9.453	14.086	53	74
Eeklo	21	48	26.158	5.500	8.751	20	36
Gent	127	226	124.611	24.578	38.196	117	207
Oudenaarde	42	42	61.113	14.472	19.326	42	27
Sint-Niklaas	157	221	122.775	25.910	39.966	151	81
Provincie Vlaams-Brabant	221	288	215.336	33.531	70.060	206	216
Halle-Vilvoorde	126	160	113.689	18.436	37.480	118	118
Leuven	95	127	101.650	15.095	32.580	88	98
Provincie West-Vlaanderen	284	675	343.877	68.490	112.846	254	414
Brugge	30	66	50.520	9.665	17.132	27	124
Diksmuide	24	25	17.997	3.201	5.643	23	28
Ieper	25	25	33.655	7.003	9.761	25	40
Kortrijk	107	125	65.374	15.091	21.193	104	105
Oostende	24	92	29.246	6.150	8.096	18	16
Roeselare	31	64	34.694	6.896	12.090	28	53
Tielt	22	34	22.323	4.412	9.271	20	25
Veurne	22	245	90.074	16.073	29.662	11	23

## Bouwvergunningen

**Woongebouwen, mei 2001 - vervolg en einde**

	Totaal aantal		Volume (in m <sup>3</sup> )	oppervlakte (in m <sup>2</sup> )		Aantal ge- bouwen met één woning	Aantal verbou- wingen
	Gebouwen	Woningen		Bewoonbare	Totale		
Waals Gewest	784	995	633.589	113.614	221.216	748	659
Provincie Waals-Brabant	114	160	99.932	17.914	35.716	110	105
Nijvel	114	160	99.933	17.914	35.716	110	105
Provincie Henegouwen	274	325	193.104	36.714	65.458	259	165
Aat	25	25	12.478	2.544	4.154	25	10
Charleroi	38	48	24.956	5.672	9.362	33	23
Bergen	73	87	53.806	10.428	17.639	71	34
Moeskroen	9	19	9.594	2.025	3.236	6	16
Zinnik	70	79	47.761	8.278	15.217	67	34
Thuin	39	42	28.181	4.705	10.128	37	29
Doomik	20	27	16.333	3.063	5.722	19	19
Provincie Luik	195	308	195.933	34.395	66.985	182	224
Hoei	25	31	35.864	6.428	12.196	24	25
Luik	90	172	85.610	15.481	29.795	80	128
Verviers	61	66	54.104	8.963	17.788	59	53
Borgworm	20	39	20.358	3.523	7.207	19	19
Provincie Luxemburg	89	90	69.924	11.274	26.630	88	51
Aarlen	18	18	12.617	2.131	5.746	18	16
Bastenaken	16	16	15.555	2.249	5.648	16	9
Marche-en-Famenne	17	17	15.498	2.242	4.632	17	6
Neufchâteau	21	22	15.884	2.916	6.278	20	9
Virton	18	18	10.371	1.737	4.328	18	10
Provincie Namen	111	112	74.704	13.325	26.439	109	114
Dinant	28	28	17.647	3.366	6.651	28	31
Namen	64	65	45.046	7.800	15.753	63	63
Philippeville	19	19	12.012	2.159	4.036	19	20

## Bouwvergunningen

## Niet-woongebouwen, mei 2001

	Totaal aantal		Volume (in m <sup>3</sup> )	Oppervlakte (in m <sup>2</sup> )	
	Gebouwen	Woningen		Bewoonbare	Totale
België	506	61	3.406.046	5.319	555.398
Brussels Hoofdstedelijk Gewest	4	2	68.568	242	15.322
Vlaams Gewest	316	46	2.726.106	4.300	418.366
Provincie Antwerpen	66	1	524.001	412	90.917
Antwerpen	16	0	160.360	0	22.878
Mechelen	23	1	213.377	412	40.244
Turnhout	27	0	150.264	0	27.795
Provincie Limburg	74	7	870.584	1.286	98.455
Hasselt	19	3	560.668	685	52.599
Maaseik	30	1	226.278	247	25.663
Tongeren	25	3	83.639	355	20.194
Provincie Oost-Vlaanderen	83	6	562.070	722	123.361
Aalst	9	0	36.746	0	6.357
Dendermonde	9	0	138.607	0	28.125
Eeklo	12	0	28.831	0	5.184
Gent	42	5	326.818	528	78.074
Oudenaarde	4	0	4.954	0	864
Sint-Niklaas	6	1	26.115	194	4.757
Provincie Vlaams-Brabant	24	1	133.303	153	27.292
Halle-Vilvoorde	11	0	59.180	0	15.515
Leuven	14	1	74.123	153	11.778
Provincie West-Vlaanderen	68	30	636.217	1.727	78.346
Brugge	8	1	27.296	38	3.339
Diksmuide	6	0	120.619	0	5.304
Ieper	15	0	120.747	0	14.738
Kortrijk	14	1	168.836	136	26.393
Oostende	3	25	23.965	1.119	8.188
Roeselare	10	3	44.123	435	8.042
Tielt	9	0	130.591	0	12.327
Veurne	2	0	41	0	15

## Bouwvergunningen

**Niet-woongebouwen, mei 2001 - vervolg en einde**

	Totaal aantal		Volume (in m <sup>3</sup> )	Oppervlakte (in m <sup>2</sup> )	
	Gebouwen	Woningen		Bewoonbare	Totale
Waals Gewest	187	12	611.431	776	121.713
Provincie Waals-Brabant	9	1	27.714	96	6.884
Nijvel	9	1	27.714	96	6.884
Provincie Henegouwen	62	0	184.186	0	33.588
Aat	2	0	1.232	0	494
Charleroi	8	0	13.303	0	2.485
Bergen	25	0	34.874	0	6.252
Moeskroen	5	0	6.960	0	1.264
Zinnik	9	0	56.683	0	10.844
Thuin	10	0	64.595	0	11.180
Doornik	4	0	6.540	0	1.068
Provincie Luik	50	2	146.670	194	27.155
Hoei	2	0	5.807	0	939
Luik	21	1	52.280	80	11.149
Verviers	22	1	74.117	113	12.458
Borgworm	5	0	14.468	0	2.608
Provincie Luxemburg	18	1	48.138	82	9.941
Aarlen	3	0	8.683	0	1.733
Bastenaken	4	0	8.109	0	2.384
Marche-en-Famenne	4	0	8.942	0	1.652
Neufchâteau	3	0	8.765	0	1.763
Virton	4	1	13.639	82	2.407
Provincie Namen	48	8	204.724	403	44.148
Dinant	22	0	63.713	0	9.789
Namen	17	8	78.141	403	24.418
Philippeville	9	0	62.871	0	9.941

## Bouwvergunningen

**Niet-woongebouwen, indeling naar bestemming, mei 2001**

	Aantal gebouwen	Volume (in m <sup>3</sup> )	Totale oppervlakte (in m <sup>2</sup> )
<b>Totaal</b>	<b>506</b>	<b>3.406.046</b>	<b>555.398</b>
Land, tuinbouw, veeteelt	125	799.602	170.926
Industrie, bouwnijverheid en ambacht	155	2.019.954	239.545
Opslag, behandeling (openbare bedrijven)	7	10.755	1.782
Vervoer en communicatie	9	468	154
Zakelijke dienstverlening	6	8.855	2.588
Handel	38	200.834	38.990
Horeca	4	2.986	952
Persoonsverzorging	7	27.269	7.054
Openbare besturen en parastatalen	3	45.642	8.578
Partikuliere administratie	20	123.153	40.426
Cultuur en ontspanning	19	31.299	7.574
Sport	15	78.455	17.916
Parkeergarages	97	56.759	18.881
Andere (kerk, kapel)	1	126	37

## **II. Begonnen gebouwen**

volgens reële datum van begin van de werken,  
ontbrekende informatie is bijgeschat\*

\* als gevolg van afrondingen kunnen de totalen verschillen van de som  
van de waarden van de delen

152  
Begin werkzaamheden

---

### Woongebouwen, indeling per provincie

---

	België	Brussels Hfdst. Gewest	Antwer- pen	Limburg	Oost- Vlaan- deren	Vlaams Brabant	West- Vlaan- deren	Waaals Brabant	Hene- gouwen	Luik	Luxem- burg	Namen
1998	27.445	242	4.007	3.244	4.335	3.105	3.478	1.169	2.460	3.016	1.090	1.298
1999	27.432	290	3.888	3.087	4.356	3.242	3.487	1.292	2.729	2.702	936	1.424
2000	25.379	260	3.588	2.759	3.990	2.755	3.802	1.135	2.401	2.484	952	1.254
<b>2000</b>												
Maart	2.676	21	389	308	438	317	305	117	258	290	108	125
April	2.594	27	403	311	387	260	345	116	227	285	95	138
Mei	2.678	22	324	303	406	302	459	119	254	263	113	113
Juni	2.231	22	309	272	352	232	294	101	238	210	90	111
Juli	1.460	14	219	163	229	124	198	62	130	171	71	79
Augustus	2.320	24	340	255	386	254	277	98	203	254	87	142
September	2.210	24	346	223	318	232	333	95	230	212	67	129
Oktober	2.075	27	290	202	343	236	305	69	210	194	81	118
November	1.632	25	220	171	281	174	235	95	154	144	59	75
December	1.373	16	173	117	192	178	253	95	136	113	43	57
<b>2001</b>												
Januari	1.394	32	196	139	251	135	223	69	120	115	38	75
Februari	1.616	22	230	186	275	178	248	86	119	122	62	88
Maart	2.133	28	263	253	387	230	282	89	200	187	97	116
April	3.607	28	488	507	779	477	612	93	192	209	106	116

---

### Niet-woongebouwen, indeling per provincie

---

	België	Brussels Hfdst. Gewest	Antwer- pen	Limburg	Oost- Vlaan- deren	Vlaams Brabant	West- Vlaan- deren	Waaals Brabant	Hene- gouwen	Luik	Luxem- burg	Namen
1998	6.568	64	901	597	1.016	419	1.290	184	664	696	389	343
1999	6.521	63	886	606	1.072	403	1.152	163	791	699	296	390
2000	5.964	59	870	567	959	363	932	144	706	607	334	422
<b>2000</b>												
Maart	532	5	78	55	95	41	74	15	55	50	29	35
April	547	7	77	40	83	28	85	19	69	61	49	29
Mei	558	8	82	52	104	29	93	11	54	56	26	44
Juni	495	3	57	47	78	35	70	14	71	58	28	33
Juli	439	2	68	37	68	27	68	9	57	44	27	31
Augustus	578	7	98	57	88	28	88	12	73	54	26	46
September	547	6	86	49	79	28	87	12	74	52	31	44
Oktober	505	5	76	46	76	35	70	10	61	52	28	45
November	425	5	48	46	66	34	64	9	50	41	28	36
December	370	4	46	46	60	22	60	7	40	39	21	24
<b>2001</b>												
Januari	379	8	51	40	47	23	68	11	50	35	16	30
Februari	368	3	57	36	66	24	58	7	35	36	17	30
Maart	422	6	62	42	72	19	73	10	53	35	18	33
April	546	4	62	61	106	37	140	9	45	43	15	24

---

153  
Begin werkzaamheden

## Woongebouwen

	Totaal aantal		Volume (in m <sup>3</sup> )	Oppervlakte (in m <sup>2</sup> )		Aantal gebouwen met één woning
	Gebouwen	Woningen		Bewoonbare	Totale	
1998	27.445	41.045	25.412.217	5.436.995	8.312.463	25.406
1999	27.432	41.597	26.020.471	5.240.210	8.570.950	25.450
2000	25.379	39.694	24.880.561	4.847.683	8.259.682	23.412
<b>2000</b>						
Maart	2.676	3.862	2.530.407	497.502	844.531	2.484
April	2.594	4.074	2.643.676	512.781	870.465	2.367
Mei	2.678	4.001	2.505.741	486.571	835.560	2.508
Juni	2.231	3.174	2.106.484	404.630	698.240	2.074
Juli	1.460	2.286	1.478.439	282.193	492.121	1.350
Augustus	2.320	3.337	2.165.847	423.491	726.934	2.160
September	2.210	3.692	2.279.793	448.039	764.583	2.022
Oktober	2.075	3.549	2.156.359	414.963	713.982	1.902
November	1.632	2.921	1.740.396	336.059	577.289	1.490
December	1.373	2.154	1.294.916	254.996	427.850	1.250
<b>2001</b>						
Januari	1.394	2.379	1.421.528	273.127	473.089	1.256
Februari	1.616	2.905	1.741.767	336.520	584.276	1.464
Maart	2.133	3.269	2.179.929	417.559	727.265	1.977
April	3.607	5.728	3.725.899	726.985	1.238.343	3.305

## Niet-woongebouwen

	Aantal gebouwen	Volume (in m <sup>3</sup> )	Totale oppervlakte (in m <sup>2</sup> )
1998	6.568	41.875.918	6.925.759
1999	6.521	46.213.188	7.255.976
2000	5.964	42.171.241	6.918.921
<b>2000</b>			
Maart	532	3.901.532	622.213
April	547	3.347.073	619.600
Mei	558	3.810.069	571.634
Juni	495	3.451.542	512.060
Juli	439	2.751.634	465.586
Augustus	578	4.705.397	887.504
September	547	3.399.287	591.927
Oktober	505	3.398.292	559.532
November	425	3.019.822	481.997
December	370	2.479.746	408.373
<b>2001</b>			
Januari	379	4.774.098	664.818
Februari	368	2.083.418	359.100
Maart	422	4.057.937	612.497
April	546	4.799.822	712.746



154  
Begin werkzaamheden

**Niet-woongebouwen, indeling naar volume**

	Minder dan 3000 m <sup>3</sup>			3000 tot 9999 m <sup>3</sup>			10000 tot 19999 m <sup>3</sup>		
	Aantal gebouwen	Volume (in m <sup>3</sup> )	Tot. oppervl. (in m <sup>2</sup> )	Aantal gebouwen	Volume (in m <sup>3</sup> )	Tot. oppervl. (in m <sup>2</sup> )	Aantal gebouwen	Volume (in m <sup>3</sup> )	Tot. oppervl. (in m <sup>2</sup> )
1998	4.209	3.937.449	977.791	1.638	8.784.572	1.727.724	350	4.952.758	891.007
1999	4.158	3.639.597	922.868	1.622	8.772.229	1.758.310	353	5.016.251	915.753
2000	3.879	3.248.030	842.438	1.358	7.301.372	1.454.338	358	4.877.048	873.882
<b>2000</b>									
Maart	348	290.788	77.425	111	575.058	122.203	38	528.544	90.529
April	357	280.620	70.106	126	671.376	134.631	36	485.534	108.901
Mei	361	323.502	84.880	125	666.230	132.200	38	541.589	91.061
Juni	323	286.590	71.412	115	609.197	119.786	27	358.342	54.196
Juli	294	252.391	65.303	98	520.484	101.136	25	338.888	58.091
Augustus	374	299.497	79.115	131	711.721	138.939	35	456.542	81.958
September	369	304.132	77.747	114	622.157	123.035	31	415.445	76.637
Oktober	315	266.412	71.099	133	699.345	138.728	23	314.102	55.024
November	278	221.870	56.818	102	555.746	107.025	20	282.045	50.686
December	236	191.236	52.523	89	483.621	93.907	25	343.628	60.547
<b>2001</b>									
Januari	222	182.243	50.628	90	475.120	93.414	39	526.324	92.927
Februari	248	222.105	55.793	84	468.810	100.358	19	256.665	45.916
Maart	258	246.901	63.515	102	564.221	107.341	33	469.920	85.101
April	300	295.413	75.320	170	934.127	182.709	35	517.420	97.751
<b>20000 tot 49999 m<sup>3</sup></b>									
	Aantal gebouwen	Volume (in m <sup>3</sup> )	Totale oppervlakte (in m <sup>2</sup> )	<b>50000 m<sup>3</sup> en meer</b>					
				Aantal gebouwen	Volume (in m <sup>3</sup> )	Totale oppervlakte (in m <sup>2</sup> )			
1998	228	7.025.184	1.219.082	144	17.178.759	2.110.371			
1999	239	7.223.195	1.230.438	148	21.571.711	2.429.186			
2000	217	6.441.412	1.107.147	156	20.315.742	2.642.153			
<b>2000</b>									
Maart	21	607.100	113.517	14	1.901.113	218.637			
April	17	519.805	122.549	11	1.390.452	183.523			
Mei	21	629.647	109.462	14	1.649.803	154.125			
Juni	17	505.289	79.472	14	1.692.966	187.297			
Juli	13	434.347	76.865	9	1.206.348	164.249			
Augustus	20	636.799	108.534	19	2.602.012	479.034			
September	24	618.506	102.626	10	1.440.196	211.953			
Oktober	20	593.114	84.053	13	1.526.625	210.704			
November	13	395.915	57.718	12	1.565.327	209.828			
December	13	401.539	65.687	7	1.060.742	135.802			
<b>2001</b>									
Januari	12	360.807	57.943	17	3.231.224	370.017			
Februari	12	349.758	58.526	5	787.024	98.608			
Maart	17	525.666	102.856	13	2.252.626	253.809			
April	27	800.104	129.372	13	2.254.078	227.704			

## Begin werkzaamheden

## Verbouwingen bij woongebouwen, indeling per provincie

	België	Brussels Hfdst. Gewest	Antwer- pen	Limburg	Oost- Vlaan- deren	Vlaams Brabant	West- Vlaan- deren	Waals Brabant	Hene- gouwen	Luik	Luxem- burg	Namen
1998	22.583	1.026	2.914	1.760	3.883	2.215	2.996	952	2.305	2.760	756	1.018
1999	23.729	962	3.362	2.042	3.778	2.406	3.350	1.098	2.366	2.599	603	1.164
2000	23.573	956	3.474	1.928	4.146	2.245	3.371	1.024	2.216	2.555	638	1.024
<b>2000</b>												
Maart	2.239	79	310	209	395	230	307	105	216	232	55	101
April	2.319	106	372	177	418	243	346	85	213	231	49	81
Mei	2.293	91	320	199	406	206	335	113	231	222	59	112
Juni	2.161	79	313	177	383	229	301	96	204	211	66	102
Juli	1.772	61	273	153	293	139	263	66	178	218	54	73
Augustus	2.312	83	355	174	412	214	304	96	220	277	65	112
September	2.110	83	317	179	363	180	323	77	185	253	59	90
Oktober	2.038	96	305	143	365	176	283	93	175	250	62	91
November	1.633	77	227	133	287	164	230	75	156	166	48	72
December	1.340	67	163	121	257	135	168	56	120	163	35	56
<b>2001</b>												
Januari	1.523	83	214	127	259	154	227	61	109	164	43	83
Februari	1.451	74	209	108	266	137	210	59	113	154	45	77
Maart	1.950	74	280	167	364	196	303	88	146	196	53	83
April	2.560	60	322	237	601	279	482	84	156	197	59	85

## Verbouwingen bij niet-woongebouwen, indeling per provincie

	België	Brussels Hfdst. Gewest	Antwer- pen	Limburg	Oost- Vlaan- deren	Vlaams Brabant	West- Vlaan- deren	Waals Brabant	Hene- gouwen	Luik	Luxem- burg	Namen
1998	5.269	176	819	565	889	365	912	116	470	542	247	169
1999	5.637	192	930	605	995	427	984	142	492	494	175	202
2000	5.653	196	933	654	1.039	458	948	147	387	517	171	199
<b>2000</b>												
Maart	506	17	86	73	87	44	91	16	28	33	14	15
April	498	24	89	62	95	30	80	13	30	45	13	18
Mei	507	18	74	56	101	39	80	16	37	47	23	17
Juni	484	16	77	61	91	47	72	8	35	46	16	13
Juli	397	8	63	40	83	32	68	7	28	42	10	15
Augustus	509	17	98	47	87	37	79	10	31	63	14	24
September	531	21	87	56	86	39	100	18	38	49	22	15
Oktober	481	11	64	58	86	41	84	11	42	48	13	24
November	454	18	73	53	86	44	71	13	30	35	12	19
December	370	17	56	42	68	36	56	13	27	34	9	12
<b>2001</b>												
Januari	398	25	70	42	59	32	74	11	27	32	12	13
Februari	398	13	66	40	69	33	78	11	24	37	11	17
Maart	468	11	77	62	95	33	74	9	38	39	13	18
April	557	15	73	65	136	40	128	7	28	36	13	15

## Begin werkzaamheden

## Woongebouwen, april 2001

	Totaal aantal		Volume (in m <sup>3</sup> )	Oppervlakte (in m <sup>2</sup> )		Aantal ge- bouwen met één woning	Aantal verbou- wingen
	Gebouwen	Woningen		Bewoonbare	Totale		
België	3.607	5.728	3.725.899	726.985	1.238.343	3.305	2.560
Brussels Hoofdstedelijk Gewest	28	176	87.563	14.344	34.739	17	60
Vlaams Gewest	2.862	4.563	3.023.931	601.603	986.275	2.615	1.920
Provincie Antwerpen	488	765	545.788	113.858	177.788	428	322
Antwerpen	242	396	281.780	59.625	91.831	212	179
Mechelen	141	215	148.912	29.898	47.217	122	94
Turnhout	105	154	115.117	24.357	38.768	93	49
Provincie Limburg	507	758	562.769	121.617	202.062	468	237
Hasselt	218	381	275.596	58.223	100.082	204	120
Maaseik	204	267	191.452	42.519	67.983	186	65
Tongeren	85	110	95.734	20.889	34.013	77	52
Provincie Oost-Vlaanderen	779	1.241	793.097	160.882	245.125	720	601
Aalst	113	211	126.078	26.663	41.633	104	84
Dendermonde	154	250	186.621	37.553	57.307	143	85
Eeklo	60	63	51.376	10.401	15.249	59	57
Gent	213	396	229.859	46.596	69.668	192	230
Oudenaarde	79	111	64.653	13.464	20.089	73	60
Sint-Niklaas	161	211	134.545	26.230	41.210	149	85
Provincie Vlaams-Brabant	477	564	434.567	73.330	142.823	443	279
Halle-Vilvoorde	267	314	237.914	41.347	77.127	247	161
Leuven	210	250	196.668	31.987	65.710	196	118
Provincie West-Vlaanderen	612	1.234	687.713	131.916	218.477	557	482
Brugge	115	202	124.348	24.248	39.902	100	131
Diksmuide	34	75	51.935	8.753	15.757	30	28
Ieper	68	131	73.793	14.153	22.803	61	44
Kortrijk	121	180	113.308	22.502	37.303	113	101
Oostende	74	204	87.631	17.436	27.127	63	29
Roeselare	90	91	69.840	14.000	21.639	90	65
Tielt	72	122	89.240	15.006	26.239	68	48
Veurne	39	230	77.656	15.835	27.730	31	36

## Begin werkzaamheden

## Woongebouwen, april 2001 - vervolg en einde

	Totaal aantal		Volume (in m <sup>3</sup> )	Oppervlakte (in m <sup>2</sup> )		Aantal ge- bouwen met één woning	Aantal verbou- wingen
	Gebouwen	Woningen		Bewoonbare	Totale		
Waals Gewest	717	990	614.431	111.053	217.355	673	581
Provincie Waals-Brabant	93	151	90.673	16.545	31.379	85	84
Nijvel	93	151	90.673	16.545	31.379	85	84
Provincie Henegouwen	192	231	157.687	28.018	52.130	181	156
Aat	17	18	14.733	2.581	4.888	16	10
Charleroi	37	51	29.248	4.974	9.678	32	45
Bergen	22	35	20.348	3.678	7.175	21	24
Moeskroen	34	37	28.779	5.375	9.446	32	12
Zinnik	34	40	29.184	4.649	9.356	32	29
Thuin	25	25	15.873	2.734	5.297	24	16
Doomik	24	25	19.539	4.031	6.291	24	22
Provincie Luik	209	271	184.099	32.657	65.558	198	197
Hoei	21	21	13.954	2.522	5.125	21	18
Luik	97	133	81.645	15.122	30.131	91	111
Verviers	73	93	70.147	12.174	24.537	70	49
Borgworm	18	24	18.367	2.840	5.766	17	19
Provincie Luxemburg	106	144	85.336	15.786	33.403	101	59
Aarlen	31	67	27.682	5.759	11.863	26	17
Bastenaken	21	21	18.925	2.979	6.919	21	10
Marche-en-Famenne	19	19	12.163	2.122	4.497	19	14
Neufchâteau	14	15	9.047	1.785	3.499	14	8
Virton	21	22	17.522	3.143	6.627	21	10
Provincie Namen	116	192	96.635	18.047	34.885	109	85
Dinant	33	33	20.343	3.653	6.941	32	21
Namen	68	143	65.886	12.577	24.651	61	52
Philippeville	15	15	10.410	1.818	3.294	15	12

## Begin werkzaamheden

## Niet-woongebouwen, april 2001

	Totaal aantal		Volume (in m <sup>3</sup> )	Oppervlakte (in m <sup>2</sup> )	
	Gebouwen	Woningen		Bewoonbare	Totale
België	546	193	4.799.822	20.223	712.746
Brussels Hoofdstedelijk Gewest	4	81	220.163	5.341	66.357
Vlaams Gewest	405	97	3.690.026	13.142	507.857
Provincie Antwerpen	62	15	560.521	2.089	89.153
Antwerpen	27	5	296.703	723	41.752
Mechelen	15	2	114.358	332	22.503
Turnhout	20	7	149.471	1.034	24.901
Provincie Limburg	61	17	339.551	2.385	63.658
Hasselt	29	9	215.514	1.106	37.203
Maaseik	20	6	79.396	892	16.098
Tongeren	12	3	44.646	387	10.357
Provincie Oost-Vlaanderen	106	17	1.551.020	2.539	166.369
Aalst	12	1	42.367	92	8.612
Dendermonde	15	1	74.976	151	13.296
Eeklo	11	3	89.383	595	14.777
Gent	41	6	1.136.374	808	103.653
Oudenaarde	9	2	57.425	315	8.634
Sint-Niklaas	19	3	150.516	577	17.403
Provincie Vlaams-Brabant	37	6	178.825	818	38.896
Halle-Vilvoorde	22	5	107.707	778	25.850
Leuven	15	0	71.119	40	13.046
Provincie West-Vlaanderen	140	43	1.060.663	5.312	149.841
Brugge	26	8	107.683	1.444	22.383
Diksmuide	15	1	72.787	98	12.191
Ieper	21	4	103.715	678	16.110
Kortrijk	20	23	134.712	1.913	24.845
Oostende	6	0	24.753	7	4.250
Roeselare	14	2	78.743	159	13.177
Tielt	33	5	518.038	1.012	53.812
Veurne	6	0	20.262	0	3.080

## Begin werkzaamheden

**Niet-woongebouwen, april 2001 - vervolg en einde**

	Totaal aantal		Volume (in m <sup>3</sup> )	Oppervlakte (in m <sup>2</sup> )	
	Gebouwen	Woningen		Bewoonbare	Totale
Waals Gewest	136	14	890.379	1.741	138.578
Provincie Waals-Brabant	9	1	33.449	183	6.738
Provincie Henegouwen	45	3	257.941	481	36.513
Aat	6	0	10.184	5	1.785
Charleroi	7	0	98.717	7	11.639
Bergen	5	0	9.679	25	1.735
Moeskroen	6	1	33.158	239	5.065
Zinnik	11	1	62.584	145	9.797
Thuin	3	0	4.295	13	856
Doomik	7	0	39.328	47	5.637
Provincie Luik	43	8	331.527	761	53.763
Hoei	4	0	17.158	27	2.396
Luik	19	5	141.626	462	25.425
Verviers	14	3	156.431	269	23.058
Borgworm	6	0	16.319	3	2.884
Provincie Luxemburg	15	1	150.109	52	14.506
Aarlen	2	0	5.608	9	1.269
Bastenaken	3	0	38.391	2	2.291
Marche-en-Famenne	5	0	66.318	6	7.266
Neufchâteau	4	0	15.094	28	3.041
Virton	1	0	24.701	7	639
Provincie Namen	24	2	117.386	264	27.072
Dinant	8	1	24.338	196	4.428
Namen	15	1	86.379	56	21.497
Philippeville	2	0	6.672	13	1.147

## Begin werkzaamheden

---

**Niet-woongebouwen, indeling naar bestemming, april 2001**


---

	Aantal gebouwen	Volume (in m <sup>3</sup> )	Totale oppervlakte (in m <sup>2</sup> )
<b>Totaal</b>	<b>546</b>	<b>4.799.822</b>	<b>712.746</b>
Land, tuinbouw, veeteelt	130	509.518	101.358
Industrie, bouwnijverheid en ambacht	194	3.292.485	372.412
Opslag, behandeling (openbare bedrijven)	3	12.131	3.285
Vervoer en communicatie	9	70.392	7.005
Zakelijke dienstverlening	3	4.348	1.437
Handel	64	250.401	55.480
Horeca	8	26.693	5.787
Persoonsverzorging	7	32.379	8.847
Openbare besturen en parastatalen	3	8.941	2.411
Partikuliere administratie	27	421.348	117.340
Cultuur en ontspanning	25	102.843	24.355
Sport	6	39.942	3.909
Parkeergarages	62	25.470	7.088
Andere (kerk, kapel)	4	4.073	2.132

---

# Informatie



## Het Nationaal Instituut voor de Statistiek

### Waar vindt u de informatie van het N.I.S.?

In vijf grote steden van het land heeft het publiek toegang tot:

- ◇ Jaarboeken, gespecialiseerde publicaties en een selectie van diskettes en cd-rom's.
- ◇ Een leeszaal, waar men de publicaties van het N.I.S., andere ministeries en Belgische en internationale instellingen kan raadplegen.

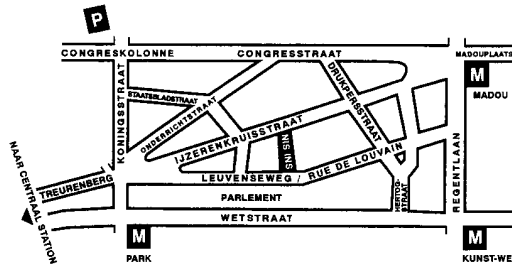
Al onze bibliotheken zijn op werkdagen open van 9 tot 12 en van 13 tot 16 uur.

### Brussel

Leuvenseweg 44, 1000 Brussel  
tel. 0 25 48 63 65 – 0 25 48 63 66 fax 0 25 48 63 67  
e-mail : info@statbel.mineco.fgov.be

Trein (B) : Centraal Station of station Congres  
Metro (M) : lijn 1A en 1B, station Park of Kunst-Wet  
lijn 2, station Kunst-Wet of Madou  
Tram-Bus : 92, 93, 94 halte Park  
65, 66 halte Drukpersstraat  
29, 63 halte Congres

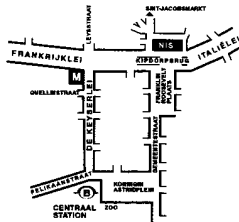
Parking (P) : Administratief Centrum (betaalparking)



### Antwerpen

Italiëlei 124 - bus 85, 2000 Antwerpen  
tel. 0 32 29 07 00 fax 0 32 33 28 30  
e-mail : info.antwerpen@statbel.mineco.fgov.be

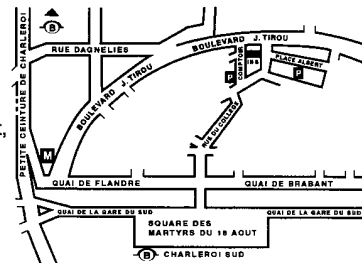
Trein (B) : Centraal Station  
Metro (M) : halte Opera  
Tram-Bus : vlakbij (Fr. Rooseveltplaats)



### Charleroi

Centre Albert, place Albert 1er, 8ste verd., 6000 Charleroi  
tel. 0 71 32 44 72 fax 0 71 32 44 71  
e-mail : info.charleroi@statbel.mineco.fgov.be

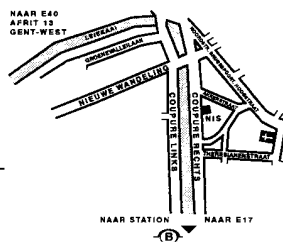
Trein (B) : Charleroi Sud, 10 min van het station (Place Buisset,  
Rue du Collège, Rue de Marchienne)  
Bus : halte Tirou  
Autoweg : kleine ring van Charleroi - uitrit Gare du Sud  
Parking (P) : betaalparking tegenover het NIS



### Gent

Coupure rechts 620, 9000 Gent  
tel. 0 92 25 77 16 fax 0 92 33 41 93  
e-mail : info.gent@statbel.mineco.fgov.be

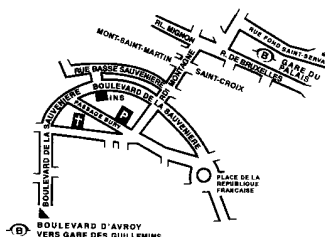
Trein (B) : Gent St.-Pieters  
Tram-Bus : 40, 43 halte Theresianenstraat  
Autoweg : gemakkelijk bereikbaar langs E40 (uitrit 13 -  
Gent-West/Drongen)  
Parking (P) : op de "Coupure Rechts"



### Luik

Bd de la Sauvenière 73-75, 4020 Luik  
tel. 0 42 22 47 00 fax 0 42 22 49 94  
e-mail : info.liege@statbel.mineco.fgov.be

Trein (B) : station Guillemins of Palais  
Tram-Bus : (Guillemins) 1 et 4 halte Sauvenière  
Parking (P) : Neujean (op 20 m - zelfde straatkant)  
Mercure (tegenover)



Het N.I.S. verspreidt tal van producten die de Belgische socio-economische realiteit in cijfers weergeven.

Al deze producten, opgenomen in onze catalogus, kunt u verkrijgen in onze regionale centra of bij onze dienst documentatie - verkoop in Brussel. Onze catalogus wordt u op eenvoudige aanvraag toegestuurd. (zie adressen hiernaast) .

Een keuze uit onze gegevens en de lijst van onze publicaties vindt u eveneens op onze website:  
<http://statbel.fgov.be>

## Economie en financiën: enkele andere publicaties

### *Consumptiekrediet*

Sinds 1994 bestudeert het NIS het consumptiekrediet dat door sommige financiële instellingen wordt verstrekt.

Deze halfjaarlijkse statistiek bevat o.m. het aantal en de waarde van de contracten voor leningen of verkopen op afbetaling, van de financieringshuur en de kredietopeningen.

Een aantal tabellen geven informatie over de aard van de met deze kredieten verrichte aankopen of over de duur of de waarde van de leningen. (Ook verkrijgbaar op diskette of via e-mail) - *Jaarlijks*

### *Verkoop van onroerende goederen*

Deze publicatie geeft informatie over het aantal, de oppervlakte of de verkoopprijs van gronden, gebouwen, eigendommen en appartementen per provincie en per gemeente.

De resultaten worden opgesteld aan de hand van de notariële akten, zowel voor onderhandse als voor openbare verkopen. De statistieken zijn eveneens verkrijgbaar op diskette of via e-mail. Op eenvoudige vraag kunnen wij U ook meer gedetailleerde of bijkomende, niet in de publicatie vermelde informatie leveren. (Ook verkrijgbaar op diskette of via e-mail) - *Jaarlijks*

## Enkele andere publicaties

### *Algemene Publicaties*

Regionaal Statistisch Jaarboek  
Weekbericht  
Statistisch tijdschrift - *Maandelijks*

### *Grondgebied en leefmilieu*

“Dépenses environnementales des entreprises en Belgique” - *Working Paper*  
Statistiek van de bodembezetting (diskette) -  
*Jaarlijks*

### *Bevolking*

Huishoudens en familiekernen – *Jaarlijks*  
Sterftetafels - *Jaarlijks*

### *Samenleving*

Enquête naar de arbeidskrachten – *Jaarlijks*  
Fiscale statistiek van de inkomens – *Jaarlijks*

### *Landbouw*

Land- en tuinbouwtelling op 15 mei - *Jaarlijks*

### *Industrie*

Industriële productie - *Jaarlijks*  
Industriële productie en bouwindustrie –  
*Maandelijks*  
Bouwnijverheid en huisvesting - *Jaarlijks*

### *Handel, diensten en vervoer*

Binnenlandse handel - *Jaarlijks*  
Informatiemaatschappij – *Zesmaandelijks*



**Eerste uitgave**

Gedrukt door de  
drukkerij van het NIS  
B-1000 Brussel

Januari 2000

## Statistische domeinen

-  Algemeen
-  Grondgebied en leefmilieu
-  Bevolking
-  Samenleving
-  Economie en financiën
-  Landbouw en aanverwante activiteiten
-  Industrie
-  Diensten, handel en vervoer



**NIS** NATIONAAL INSTITUUT VOOR DE STATISTIEK  
B-1000 Brussel  
tel. 02/548.63.65 - 02/548.63.66  
fax 02/548.63.67

<http://statbel.fgov.be>  
[info@statbel.mineco.fgov.be](mailto:info@statbel.mineco.fgov.be)

6 € | 242 BEF  
ISSN 1377 - 1361