



maandelijkse publicatie | nr 6

juni 2001

Industrie en bouwnijverheid

Industriële productie en bouwnijverheid

Industriële productie en bouwbedrijf

Het Nationaal Instituut voor de Statistiek biedt onpartijdige informatie tegen een redelijke prijs.

De informatie wordt conform de wet verspreid, meer bepaald voor wat betreft de privacy.

De statistieken worden ingedeeld in acht domeinen:

Algemeen	Economie en financiën
Grondgebied en leefmilieu	Landbouw en vergelijkbare activiteiten
Bevolking	Industrie
Samenleving	Diensten, handel en vervoer

Alle rechten voorbehouden. Het vertalen, bewerken, reproduceren op welke wijze dan ook, inbegrepen fotografie en microfilm, is niet toegelaten, tenzij met schriftelijke machtiging vanwege het Nationaal Instituut voor de Statistiek.

Het citeren van korte uittreksels als toelichting of bewijsvoering in een artikel, een boekbespreking of een boek is evenwel toegestaan, mits de bron duidelijk en nauwkeurig wordt vermeld.

Verantwoordelijke uitgever: Claude Chérury



© 2000, NATIONAAL INSTITUUT VOOR DE STATISTIEK *uitgever*

B-1000 Brussel – e-mail desk@statbel.mineco.fgov.be
Telefoon + 32 (0) 25 48 62 11 - Fax + 32 (0) 25 48 63 67

Informatie

Ten gevolge van een grondige herstructurering van onze publicaties zullen de indexcijfers van de productie niet meer gepubliceerd worden in de maandelijkse brochure « Industriële statistieken ».

Ze kunnen geraadpleegd worden op onze internetsite (http://statbel.fgov.be/indicators/pri_nl.htm) en staan eveneens onder geaggregeerde vorm wat betreft de nomenclatuur van de activiteiten, in de nieuwe maandelijkse brochure « De conjunctuur », evenals in het «Weekbericht» en het «Statistisch Tijdschrift». Meer gedetailleerde informatie kan u elektronisch of op papier bezorgd worden door onze eenheid « Conjunctuurindicatoren ». Daar kunt u ook terecht voor alle inlichtingen over prijzen en voorwaarden van deze dienst.

Informatie over onze conjunctuurindicatoren :

e-mail : christophe.arickx@statbel.mineco.fgov.be

fax : 02/548 68 31

telefoon : 02/548 64 19

Informatie over onze publicaties

e-mail : sales@statbel.mineco.fgov.be

fax : 02/548 63 67

telefoon : 02/548 63 64

**INDUSTRIËLE PRODUCTIE EN
BOUWBEDRIJF**

N°6 – Juni 2001

INHOUDSOPGAVE

STATISTIEK VAN DE INDUSTRIËLE PRODUCTIE

I. PRODCOM sectoren: voornamelijk Industrie (vanaf 1/1/94)	1
A. Verdeling van de waarde van de productie en van de tewerkstelling volgens de hoofdactiviteit van de vestiging: april 2001	
- Inleiding	3
- Waarde van de industriële productie	4
- Tewerkstelling	16
B. Waarde van de bestellingen voor bepaalde bedrijfstakken volgens de hoofdactiviteit van de vestiging: april 2001	36
C. Leveringen in waarde en in hoeveelheid volgens de CPA en de PRODCOM lijst: maart 2001	
- Inleiding	38
- Gegevens	39
II. NIET-PRODCOM sectoren: voornamelijk Energie en Recuperatie (vanaf 1/1/94)	95
A. Omzet en tewerkstelling: april 2001	
- Inleiding	97
- Omzet	98
- Tewerkstelling	100
B. Industriële productie in absolute cijfers:	
- Zuivelnijverheid: januari 2001	104
- Nijverheid van de petroleumderivaten: maart 2001	106
- Cokesfabrieken: maart en april 2001	106
- Netto-productie, invoer en uitvoer van gas: december 2000	107
- Ijzer- en staalnijverheid: mei 2001	108
- Elektriciteit: april en mei 2001	109
- Waterdistributie: mei 2001	109
C. EGKS ijzer- en staalproducten:	
- Aanvoer en leveringen: 4 ^e trimester 2000	110
- Aanvoer, leveringen en voorraden bij de voorraadhoudende handelaars: oktober 2000	112

STATISTIEK VAN DE BOUWNIJVERHEID (vanaf 1/1/95) 115

April 2001	
A. Tewerkstelling	116
B. Nieuwe bestellingen per subsectoren	122
C. Nieuwe bestellingen per gewest	128

STATISTIEK VAN DE BOUWVERGUNNINGEN EN VAN DE BEGONNEN GEBOUWEN 135

- definities van de gebruikte termen	136
I. Bouwvergunningen	139
April 2001	
- Woongebouwen: indeling per provincie	140
- Niet-woongebouwen: indeling per provincie	140
- Woongebouwen	141
- Niet-woongebouwen	141
- Niet-woongebouwen: indeling naar volume	142
- Verbouwingen bij woongebouwen: indeling per provincie	143
- Verbouwingen bij niet-woongebouwen: indeling per provincie	143
- Woongebouwen: indeling per arrondissement	144
- Niet-woongebouwen: indeling per arrondissement	146
- Niet-woongebouwen: indeling naar bestemming	148
II. Begonnen gebouwen volgens reële datum van start van werkzaamheden	149
Maart 2001	
- Woongebouwen: indeling per provincie	150
- Niet-woongebouwen: indeling per provincie	150
- Woongebouwen	151
- Niet-woongebouwen	151
- Niet-woongebouwen: indeling naar volume	152
- Verbouwingen bij woongebouwen: indeling per provincie	153
- Verbouwingen bij niet-woongebouwen: indeling per provincie	153
- Woongebouwen: indeling per arrondissement	154
- Niet-woongebouwen: indeling per arrondissement	156
- Niet-woongebouwen: indeling naar bestemming	158

CONVENTIONELE TEKENS

Gegevens ontbreken	..
0 of minder dan de helft van de gebruikte eenheid	-
Voorlopige cijfers	(*)
Verbeterde cijfers	-
De komma wordt gebruikt om de eenheden af te zonderen van de decimalen	,
Niet publiceerbaar om reden van vertrouwelijkheid	# #

INDUSTRIËLE PRODUCTIE

I. Prodcom sectoren

(voornamelijk Industrie)

Maandstatistiek van de industriële productie - PRODCOM

Inleiding

1 januari 1994 betekent een keerpunt in de opstelling van maandstatistieken van de industriële productie. Tot 1993 bestond voor de meeste sectoren een specifieke maandstatistiek. De gebruikte goederennomenclatuur was een empirisch ontworpen productenlijst per bedrijfstak.

Sinds het tot stand komen van de interne markt op 1 januari '93 is de behoefte aan internationaal vergelijkbare resultaten toegenomen. Men wil de gegevens over productie kunnen koppelen aan die over de buitenlandse handel. Dit leidde tot de PRODCOM-enquête.

De meeste industriële ondernemingen met 10 of meer personeelsleden of met een jaaromzet van 100 miljoen BEF, en sommige andere ondernemingen met een industriële nevenactiviteit waar tenminste 20 personen werken, zijn onderworpen aan Prodcom.

Om uiteenlopende redenen worden de statistieken van enkele sectoren (energie, recuperatie, waterdistributie, slachthuizen, zuivel, ijzer en staal) nog ingezameld volgens het oude systeem.

De nieuwe nomenclatuur voor de productiestatistieken, de Prodcom-lijst, bevat ongeveer 5.700 industriële producten, hoofdzakelijk goederen, maar ook een aantal industriële diensten. Elke rubriek van de Prodcom-lijst wordt aangeduid door een code van acht cijfers. De eerste vier cijfers komen overeen met een klasse van de NACE-rev. 1. Aldus wordt een overeenstemming gerealiseerd tussen producten en activiteiten. Bovendien bestaan de rubrieken van de Prodcom-lijst uit artikelen of groepen artikelen van de gecombineerde nomenclatuur.

Er wordt geënquêteerd op het niveau van de lokale eenheid. Indien in één lokale eenheid meerdere activiteiten worden uitgeoefend, vult men één aangifte in per activiteit, t.t.z. per afdeling (2 cijfers) van de NACE-rev. 1. Naast gegevens betreffende de waarde van de productie volgens de hoofdactiviteit (hoeveelheid en waarde van de leveringen), zijn er ook gegevens betreffende tewerkstelling en arbeidsvolume.

In deze tabel is de waarde van de productie van een vestiging gerangschikt in één code op vier cijfers van de NACE-rev.1. Deze code duidt de hoofdactiviteit van de vestiging aan.

Ter verduidelijking volgt een voorbeeld:

Gegeven een vestiging X die twee producten A (code 17.20.31.59) en B (code 17.30.30.30) produceert met als respectievelijke waarde 600 000 BEF en 400 000 BEF. Deze producten behoren tot twee verschillende klassen van de NACE-rev.1 (d.w.z. de eerste vier cijfers van de Prodcom-code van A en B verschillen). Vestiging X krijgt als hoofdactiviteit de eerste vier cijfers van product A nl. 17.20 (met het grootste aandeel in de waarde van de productie van vestiging X).

In de tabel wordt de volledige waarde van de productie van vestiging X, 1 000 000 BEF, opgenomen in de activiteitscode 17.2 (drie cijfers).

De resultaten zijn nog voorlopig, omdat er nog steeds een kleine non-respons is.

De belangrijke verschillen die worden vastgesteld voor bepaalde sectoren tussen december van een bepaald jaar en januari van het volgend jaar, zijn gedeeltelijk te wijten aan de jaarlijkse bijwerking van het Prodcom-aangeversbestand.

Waarde van de industriële productie (1) volgens de hoofdactiviteit

NACE Code	Activiteit	2000				
		Juni	Juli	Augustus	September	Oktober
14	Overige winning van delfstoffen	2 566	1 554	2 493	2 511	2 610
141	- Winning van steen	743	376	806	762	795
142	- Winning van zand en klei	1 565	951	1 453	1 514	1 595
14A	- Overige winning van delfstoffen n.e.g. (14.A = 14.3 + 14.5)	258	226	234	234	220
15	Vervaardiging van voedingsmiddelen en dranken m.u.v. slachterijen en melkerijen	54 058	48 770	54 644	54 852	59 685
151	- Productie en verwerking van vlees en vleesproducten m.u.v. slachterijen	9 366	8 765	10 201	9 843	10 850
152	- Verwerking en conservering van vis en vervaardiging van visproducten	1 117	990	1 073	1 038	1 176
153	- Verwerking en conservering van groenten en fruit	6 061	5 794	5 514	5 562	5 823
154	- Vervaardiging van plantaardige en dierlijke oliën en vetten	3 989	3 205	3 887	3 863	4 475
155	- Consumptie-ijs (15.C = 15.52)	1 163	939	773	478	468
156	- Maalderijen en vervaardiging van zetmeel en zetmeelproducten	3 901	3 697	3 678	3 887	4 222
157	- Vervaardiging van diervoeders	5 225	5 087	5 510	5 294	5 819
158	- Vervaardiging van overige voedingsmiddelen	13 958	12 862	15 492	17 317	19 376
159	- Vervaardiging van dranken	9 278	7 430	8 516	7 570	7 476
16	Vervaardiging van tabaksproducten	2 258	2 153	2 191	2 171	2 557
17	Vervaardiging van textiel	18 272	15 595	12 957	19 904	21 187
171	- Bewerken en spinnen van textielvezels	1 584	1 109	924	1 571	1 702
172	- Weven van textiel	5 233	4 237	3 293	5 900	6 184
173	- Textielveredeling	1 264	966	861	1 335	1 464
174	- Vervaardiging van geconfectioneerde artikelen van textiel, exclusief kleding	1 468	959	935	1 366	1 428
175	- Vervaardiging van overige textielproducten	8 085	7 946	6 233	8 932	9 709

(1) Leveringen m.i.v. de industriële behandelingen en diensten en aan het buitenland geleverd maakloonwerk.

van de vestiging (voorlopige cijfers in miljoenen BEF)

November	December	2000	2001	Februari	Maart	April	NACE
			Januari				Code
2 356	1 814	27 365	1 868	2 091	2 483	2 385	14
753	590	8 242	581	639	688	705	141
1 374	1 033	15 883	1 002	1 143	1 426	1 323	142
228	191	3 241	285	310	368	357	14A
57 771	55 490	645 112	55 347	52 499	60 012	54 992	15
10 975	10 398	115 123	10 780	10 196	12 128	11 458	151
1 208	1 599	13 264	1 041	956	1 219	1 119	152
5 656	5 248	70 135	5 679	5 261	5 964	5 600	153
4 534	4 137	49 144	4 697	3 915	4 573	4 218	154
502	423	8 033	387	539	613	756	155
3 865	3 609	46 042	3 629	3 751	4 320	3 895	156
5 793	5 821	65 330	5 854	5 447	6 203	5 806	157
18 063	17 572	188 337	16 151	15 698	16 375	14 053	158
7 175	6 683	89 704	7 129	6 736	8 617	8 086	159
2 256	2 085	26 393	2 060	2 103	2 295	2 248	16
20 584	16 387	219 619	18 707	18 455	20 064	17 182	17
1 621	1 221	17 728	1 623	1 473	1 594	1 394	171
5 863	4 519	63 686	5 601	5 426	5 834	4 968	172
1 375	1 088	15 462	1 318	1 283	1 420	1 250	173
1 654	1 308	16 015	1 439	1 196	1 458	1 320	174
9 450	7 678	99 364	8 150	8 391	9 121	7 774	175

Waarde van de industriële productie (1) volgens de hoofdactiviteit

NACE		2000				
Code	Activiteit	Juni	Juli	Augustus	September	Oktober
176	- Vervaardiging van gebreide en gehaakte stoffen	325	143	318	359	388
177	- Vervaardiging van gebreide en gehaakte artikelen	312	234	395	442	312
18	Vervaardiging van kleding en bontnijverheid	1 489	1 491	2 176	1 949	1 702
18A	- Vervaardiging van kleding van leer en bontnijverheid (18.A = 18.1 + 18.3)	152	123	51	130	134
182	- Vervaardiging van overige kleding	1 337	1 369	2 125	1 819	1 569
19	Leernijverheid en vervaardiging van schoeisel	540	384	509	579	556
19A	- Looien, bereiden en vervaardiging van lederen artikelen, behalve schoeisel (19.A = 19.1 + 19.2)	445	323	397	424	446
193	- Vervaardiging van schoeisel	95	61	111	154	110
20	Houtindustrie en vervaardiging van artikelen van hout, kurk, riet en vlechtwerk	7 505	5 418	6 149	7 564	8 060
201	- Zagen en schaven van hout, impregneren van hout	1 165	758	856	1 061	1 152
202	- Vervaardiging van panelen en platen van hout	2 709	1 964	2 412	2 739	2 891
203	- Vervaardiging van schrijn- en timmerwerk	2 601	1 837	1 963	2 709	2 917
204	- Vervaardiging van houten emballage	756	677	704	809	831
205	- Vervaardiging van overige artikelen van hout, van kurk en riet en van vlechtwerk	274	181	215	247	268
21	Papier- en kartonnijverheid	13 475	11 994	11 852	13 701	14 303
211	- Vervaardiging van papierpulp, papier en karton	6 844	6 215	5 710	6 659	6 760
212	- Vervaardiging van artikelen van papier en karton	6 631	5 779	6 143	7 042	7 543
22	Uitgeverijen, drukkerijen en reproductie van opgenomen media	15 830	11 204	14 184	16 823	18 829
22A	- Uitgeverijen en reproductie van opgenomen media (22.A = 22.1 + 22.3)	7 211	5 547	6 523	7 246	9 011
222	- Drukkerijen en aanverwante diensten	8 619	5 656	7 661	9 577	9 818
24	Chemische nijverheid	87 562	78 369	79 467	88 750	87 502

(1) Leveringen m.i.v. de industriële behandelingen en diensten en aan het buitenland geleverd maakloonwerk.

van de vestiging (voorlopige cijfers in miljoenen BEF) - vervolg

		2000	2001				NACE
November	December		Januari	Februari	Maart	April	Code
360	296	3 834	303	336	316	296	176
261	276	3 529	272	350	319	180	177
1 385	1 178	20 131	1 890	2 165	2 513	1 416	18
92	29	1 176	60	73	94	82	18A
1 293	1 149	18 954	1 830	2 092	2 420	1 335	182
510	421	6 241	540	523	573	474	19
433	340	4 988	439	400	454	403	19A
77	80	1 253	100	123	119	71	193
7 752	6 067	84 190	7 098	7 173	8 196	7 169	20
985	792	12 389	923	992	1 129	1 094	201
2 859	2 097	30 668	2 782	2 806	3 127	2 485	202
2 886	2 301	29 211	2 389	2 421	2 879	2 588	203
756	650	8 941	802	736	772	734	204
266	227	2 981	201	218	289	268	205
13 265	11 665	157 122	13 497	12 852	14 316	12 532	21
6 274	5 609	78 636	6 312	6 170	6 954	5 794	211
6 991	6 057	78 487	7 184	6 682	7 361	6 738	212
17 113	17 101	189 175	14 706	14 021	16 998	16 432	22
7 473	7 814	85 915	6 294	5 959	7 341	7 791	22A
9 640	9 287	103 260	8 413	8 062	9 658	8 642	222
88 320	79 187	1 014 724	86 451	86 557	92 358	82 376	24

Waarde van de industriële productie (1) volgens de hoofdactiviteit

NACE		2000				
Code	Activiteit	Juni	Juli	Augustus	September	Oktober
241	- Vervaardiging van chemische basisproducten	53 345	50 607	50 798	54 540	55 747
242	- Vervaardiging van verdelgingsmiddelen en van chemische producten voor de landbouw	3 195	2 370	1 868	2 920	1 612
243	- Vervaardiging van verf, vernis en drukinkt	3 184	2 771	2 751	3 145	3 290
244	- Farmaceutische nijverheid	10 515	8 402	8 554	11 794	9 596
245	- Vervaardiging van zeep, was- en poetsmiddelen, parfums en cosmetische artikelen	4 987	3 558	4 062	4 411	4 294
246	- Vervaardiging van overige chemische producten	10 543	9 545	9 799	9 963	11 073
247	- Vervaardiging van synthetische en kunstmatige vezels	1 794	1 117	1 635	1 979	1 890
25	Rubber- en kunststofnijverheid	17 868	14 543	15 591	18 285	19 088
251	- Rubbernijverheid	1 948	1 569	1 683	2 117	2 407
252	- Vervaardiging van producten van kunststof	15 921	12 974	13 908	16 168	16 681
26	Vervaardiging van overige niet-metaalhoudende minerale producten	18 932	12 770	17 201	19 361	19 889
261	- Vervaardiging van glas en glaswerk	5 725	4 714	4 756	6 019	6 582
26A	- Vervaardiging van keramische tegels, plavuizen, behalve dakpannen en bakstenen (26.A = 26.2 + 26.3)	560	516	465	544	536
264	- Vervaardiging van dakpannen, bakstenen en overige producten voor de bouw van gebakken klei	1 123	760	1 218	1 166	1 054
265	- Vervaardiging van cement, kalk en gips	2 777	1 858	2 753	2 847	2 841
266	- Vervaardiging van artikelen van beton, gips en cement	6 574	3 597	5 973	6 428	6 510
267	- Bewerken van natuursteen	937	429	780	973	994
268	- Vervaardiging van overige niet-metaalhoudende minerale producten	1 237	897	1 256	1 383	1 372
27	Metallurgie m.u.v. EGK Siderurgie	17 386	15 613	17 040	19 727	21 843
272	- Vervaardiging van buizen	596	475	471	586	655
273	- Eerste verwerking van staal en productie van niet-EGKS-ferrolegeringen	4 448	2 140	4 817	4 672	5 100

(1) Leveringen m.i.v. de industriële behandelingen en diensten en aan het buitenland geleverd maakloonwerk.

van de vestiging (voorlopige cijfers in miljoenen BEF) - vervolg

		2000	2001				NACE
November	December		Januari	Februari	Maart	April	Code
55 008	49 187	627 773	53 050	51 609	55 091	50 051	241
2 061	2 767	33 823	2 660	3 475	4 096	3 046	242
3 115	2 248	35 672	3 094	2 986	3 294	3 053	243
11 266	10 642	120 482	11 383	12 664	12 997	12 355	244
4 220	3 739	53 709	4 178	3 887	4 221	3 456	245
10 987	9 021	122 238	10 327	10 211	10 608	8 747	246
1 663	1 584	21 027	1 760	1 725	2 051	1 668	247
18 223	14 880	205 713	17 405	16 395	18 180	16 619	25
2 255	1 590	24 029	2 168	1 808	1 633	1 417	251
15 968	13 290	181 684	15 238	14 587	16 547	15 202	252
17 737	14 233	206 813	14 844	16 393	18 793	17 056	26
6 555	4 963	67 588	5 954	5 881	6 411	5 606	261
568	575	6 472	517	639	707	525	26A
872	687	12 001	752	867	1 035	980	264
2 485	1 980	30 542	2 080	2 404	2 751	2 603	265
5 400	4 532	67 537	4 091	5 065	6 004	5 550	266
807	632	9 564	580	717	879	767	267
1 051	864	13 110	871	820	1 006	1 024	268
20 242	16 763	221 598	19 192	18 913	19 874	17 810	27
599	420	7 079	651	642	647	548	272
4 734	3 240	51 002	4 587	4 297	4 299	4 491	273

Waarde van de industriële productie (1) volgens de hoofdactiviteit

NACE		2000				
Code	Activiteit	Juni	Juli	Augustus	September	Oktober
274	- Productie van non-ferrometalen	11 495	12 490	11 073	13 529	15 094
275	- Gieten van metalen	847	508	679	939	993
28	Vervaardiging van producten van metaal	25 404	16 744	22 152	24 913	26 730
281	- Vervaardiging van metalen constructiewerken	9 193	5 911	7 951	8 820	8 923
282	- Vervaardiging van metalen recipiënten; vervaardiging van radiatoren en ketels voor centrale verwarming	2 768	2 118	2 240	2 593	3 456
283	- Vervaardiging van stoomketels	1 813	1 159	1 476	1 766	1 295
284	- Smeden, persen, stampen en profielwalsen van metaal; poedermetallurgie	765	533	631	760	803
285	- Oppervlaktebehandeling en bekleding van metaal; algemene metaalbewerking	4 266	2 864	3 647	4 299	4 574
286	- Vervaardiging van scharen, messen, bestekken, gereedschap en ijzerwaren	1 415	999	1 098	1 518	2 219
287	- Vervaardiging van overige producten van metaal	5 184	3 159	5 110	5 156	5 460
29	Vervaardiging van machines, apparaten en werktuigen	29 773	21 215	20 792	26 859	27 797
291	- Vervaardiging van motoren en mechanisch drijfwerk, excl. luchtvaartmotoren, motorvoertuigen en -rijwielen	5 924	4 954	5 309	5 851	6 051
292	- Vervaardiging van machines voor algemeen gebruik	7 793	5 732	5 055	7 198	7 079
293	- Vervaardiging van machines voor de landbouw en de bosbouw	2 820	1 834	816	1 446	1 278
294	- Vervaardiging van gereedschapswerktuigen	1 603	912	537	987	1 274
295	- Vervaardiging van overige machines voor specifieke doeleinden	10 260	6 817	8 016	9 990	10 272
296	- Vervaardiging van wapens en munitie	639	486	513	575	908
297	- Vervaardiging van huishoudapparaten	734	480	546	812	935
30	Vervaardiging van kantoor­machines en computers	3 412	1 587	1 895	3 210	2 033
31	Vervaardiging van elektrische machines en apparaten	15 620	11 740	13 853	16 653	17 496
311	- Vervaardiging van elektromotoren en van elektrische generatoren en transformatoren	2 517	1 584	2 494	2 314	2 473

(1) Leveringen m.i.v. de industriële behandelingen en diensten en aan het buitenland geleverd maakloonwerk.

van de vestiging (voorlopige cijfers in miljoenen BEF) - vervolg

		2000	2001				NACE
November	December		Januari	Februari	Maart	April	Code
13 964	12 296	153 293	12 961	13 031	13 810	11 848	274
945	807	10 224	993	943	1 118	923	275
24 739	23 357	279 040	23 160	22 390	25 374	22 927	28
8 709	8 350	97 557	7 646	7 874	9 161	8 047	281
2 606	3 164	30 893	2 347	2 005	2 659	2 423	282
1 578	2 420	18 392	2 185	1 287	1 409	1 276	283
839	509	8 584	724	718	739	669	284
4 419	3 472	48 338	4 036	3 931	4 496	4 413	285
1 517	1 082	16 864	1 484	1 502	1 591	1 437	286
5 070	4 360	58 412	4 738	5 073	5 320	4 662	287
27 678	30 923	314 279	25 227	25 828	30 749	27 845	29
6 060	5 634	68 133	5 363	5 553	6 386	5 406	291
7 346	9 072	81 576	7 189	6 649	8 010	6 869	292
1 299	1 646	22 157	1 703	1 841	2 620	2 478	293
1 338	2 112	13 791	838	908	1 393	1 119	294
9 566	9 756	110 284	9 019	9 499	10 783	10 024	295
1 207	1 989	9 626	386	604	782	1 248	296
863	714	8 712	703	749	750	677	297
2 373	2 504	28 043	1 597	1 824	2 813	1 794	30
17 066	16 237	181 993	14 700	15 347	17 400	13 828	31
2 288	2 791	27 493	2 260	2 172	3 395	2 014	311

Waarde van de industriële productie (1) volgens de hoofdactiviteit

NACE		2000				
Code	Activiteit	Juni	Juli	Augustus	September	Oktober
312	- Vervaardiging van schakel- en verdeelinrichtingen	3 344	2 857	3 100	3 545	3 427
313	- Vervaardiging van geïsoleerde kabels en draad	1 952	1 368	1 487	2 202	2 123
314	- Vervaardiging van accumulatoren en elektrische batterijen	1 474	1 195	1 315	1 877	1 873
315	- Vervaardiging van elektrische lampen en verlichtingsapparaten	2 277	1 638	2 101	2 532	2 879
316	- Vervaardiging van elektrische benodigdheden	4 054	3 098	3 357	4 183	4 720
32	Vervaardiging van audio-, video- en telecommunicatieapparatuur	13 345	6 149	14 832	16 767	14 666
321	- Vervaardiging van elektronische onderdelen	3 574	3 204	3 846	4 947	4 236
32A	- Vervaardiging van audio-, video- en telecommunicatieapparatuur (32.A = 32.2 + 32.3)	9 771	2 945	10 985	11 820	10 430
33	Vervaardiging van medische apparatuur, van precisie- en optische instrumenten en van uurwerken	2 743	2 331	2 410	3 013	2 990
331	- Vervaardiging van medische apparatuur en instrumenten en van orthopedische artikelen	560	380	428	518	588
332	- Vervaardiging van wetenschappelijke en technische instrumenten	1 547	1 374	1 333	1 845	1 706
333	- Vervaardiging van controleapparatuur van industriële processen	442	411	438	469	489
334	- Vervaardiging van optische instrumenten en van foto- en filmapparatuur	166	135	187	140	161
335	- Vervaardiging van uurwerken	29	31	24	41	46
34	Vervaardiging en assemblage van auto's, aanhangwagens en opleggers	46 295	42 430	34 134	43 179	45 397
341	- Vervaardiging en assemblage van auto's	36 068	35 107	25 969	32 267	33 773
342	- Vervaardiging van carrosserieën, aanhangwagens en caravans	3 606	2 160	3 226	4 111	4 177
343	- Vervaardiging van onderdelen en accessoires voor auto's	6 620	5 163	4 940	6 800	7 448
35	Vervaardiging van overige transportmiddelen	4 751	3 217	4 969	4 584	4 649
353	- Vervaardiging van lucht- en ruimtevaartuigen	3 598	2 590	4 337	3 730	3 993
354	- Vervaardiging van motorrijwielen en rijwielen	226	192	125	442	197

(1) Leveringen m.i.v. de industriële behandelingen en diensten en aan het buitenland geleverd maakloonwerk.

van de vestiging (voorlopige cijfers in miljoenen BEF) - vervolg

		<i>2000</i>	<i>2001</i>				NACE
November	December		Januari	Februari	Maart	April	Code
3 503	3 513	38 295	3 230	3 293	3 775	3 279	312
1 909	1 666	21 776	1 707	1 769	2 022	1 609	313
1 966	1 562	18 405	1 206	1 163	1 145	943	314
2 698	2 251	27 954	2 276	2 499	2 516	2 833	315
4 701	4 455	48 069	4 006	4 397	4 457	3 133	316
13 666	15 966	145 104	13 965	12 980	13 506	10 583	32
3 826	3 535	39 666	4 517	4 080	2 850	2 194	321
9 840	12 431	105 438	9 448	8 900	10 656	8 390	32A
2 970	3 247	33 494	2 622	2 676	3 438	2 519	33
580	568	6 414	534	561	663	533	331
1 730	1 730	19 307	1 675	1 598	2 011	1 518	332
471	672	5 346	232	245	328	189	333
136	235	1 963	114	193	235	204	334
53	42	464	32	32	37	32	335
56 351	48 851	566 283	61 299	65 320	74 633	52 379	34
44 259	38 720	444 550	49 328	53 817	61 279	40 889	341
4 193	3 985	44 192	3 946	3 783	4 402	3 902	342
7 898	6 145	77 540	8 026	7 720	8 952	7 588	343
5 012	5 115	55 312	4 469	4 504	5 111	4 950	35
4 365	4 025	43 435	3 619	3 748	3 989	3 956	353
188	153	2 733	283	294	353	304	354

Waarde van de industriële productie (1) volgens de hoofdactiviteit

NACE		2000				
Code	Activiteit	Juni	Juli	Augustus	September	Oktober
35B	- Verv. van overige transportmiddelen n.e.g., m.i.v. scheepsbouw en rollend materieel (35.B = 35.1 + 35.2 + 35.5)	928	435	507	412	459
36	Vervaardiging van meubels; overige industrie	10 474	7 806	7 514	11 977	12 007
361	- Vervaardiging van meubels	7 854	5 379	6 215	8 978	9 300
362	- Bewerking van edelstenen en vervaardiging van juwelen	1 816	1 724	734	2 163	1 948
363	- Vervaardiging van muziekinstrumenten					
364	- Vervaardiging van sportartikelen	45	31	25	29	42
365	- Vervaardiging van spellen en speelgoed	325	378	266	392	229
366	- Overige industrie					
36A	- Overige industrie, m.i.v. de vervaardiging van muziekinstrumenten (36.A = 36.3 + 36.6)	433	294	274	413	487
	Totaal	409 559	333 078	359 007	417 332	431 576

(1) Leveringen m.i.v. de industriële behandelingen en diensten en aan het buitenland geleverd maakloonwerk.

van de vestiging (voorlopige cijfers in miljoenen BEF) - vervolg en einde

		2000	2001				NACE
November	December		Januari	Februari	Maart	April	Code
459	937	9 144	567	461	768	690	35B
11 991	10 785	127 020	10 533	11 155	12 576	10 139	36
9 041	8 500	96 749	8 860	9 345	10 164	8 501	361
2 104	1 570	20 731	938	1 101	1 534	933	362
			5	6	9	6	363
40	39	427	27	25	39	38	364
358	253	4 302	296	263	394	280	365
			408	415	437	381	366
448	423	4 812	412	421	446	387	36A
429 359	394 254	4 754 765	411 178	412 163	462 252	395 655	

Tewerkstelling, uren en lonen volgens de hoofdactiviteit van de vestiging (voorlopige)

NACE		2000				
Code	Omschrijving	Juni	Juli	Augustus	September	
14	Overige winning van delfstoffen	Aantal arbeiders	2 843	2 827	2 842	2 820
		Aantal bedienden	752	754	759	752
		Totaal	3 595	3 581	3 601	3 572
		Aantal uren (1)	462 718	280 214	474 221	477 915
		Trimestriële lonen (2)	919 983			805 408
141	- Winning van steen	Aantal arbeiders	1 271	1 262	1 283	1 274
		Aantal bedienden	289	289	295	290
		Totaal	1 560	1 551	1 578	1 564
		Aantal uren (1)	198 346	92 683	230 273	207 660
		Trimestriële lonen (2)	409 405			349 826
142	- Winning van zand en klei	Aantal arbeiders	1 452	1 447	1 444	1 429
		Aantal bedienden	347	348	344	343
		Totaal	1 799	1 795	1 788	1 772
		Aantal uren (1)	235 120	162 335	217 021	240 686
		Trimestriële lonen (2)	452 593			403 496
14A	- Overige winning van delfstoffen n.e.g. (14.A = 14.3 + 14.5)	Aantal arbeiders	120	118	115	117
		Aantal bedienden	116	117	120	119
		Totaal	236	235	235	236
		Aantal uren (1)	29 252	25 196	26 927	29 569
		Trimestriële lonen (2)	57 985			52 086
15	Vervaardiging van voedingsmiddelen en dranken m.u.v. slachterijen en melkerijen	Aantal arbeiders	45 562	45 875	46 470	46 927
		Aantal bedienden	18 290	18 369	18 412	18 495
		Totaal	63 852	64 244	64 882	65 422
		Aantal uren (1)	7 755 561	6 598 281	7 610 637	8 348 316
		Trimestriële lonen (2)	14 464 664			13 380 222
151	- Productie en verwerking van vlees en vleesproducten m.u.v. slachterijen	Aantal arbeiders	9 774	9 790	9 836	9 934
		Aantal bedienden	1 937	1 967	1 946	1 978
		Totaal	11 711	11 757	11 782	11 912
		Aantal uren (1)	1 392 890	1 197 656	1 379 983	1 492 940
		Trimestriële lonen (2)	2 296 885			2 039 677
152	- Verwerking en conservering van vis en vervaardiging van visproducten	Aantal arbeiders	1 028	1 028	1 041	1 032
		Aantal bedienden	393	398	404	406
		Totaal	1 421	1 426	1 445	1 438
		Aantal uren (1)	180 973	153 660	168 801	182 506
		Trimestriële lonen (2)	298 375			254 944
153	- Verwerking en conservering van groenten en fruit	Aantal arbeiders	5 383	5 468	5 535	5 508
		Aantal bedienden	1 486	1 491	1 498	1 511
		Totaal	6 869	6 959	7 033	7 019
		Aantal uren (1)	842 029	794 223	859 675	913 693
		Trimestriële lonen (2)	1 387 264			1 359 626
154	- Vervaardiging van plantaardige en dierlijke oliën en vetten	Aantal arbeiders	746	751	746	741
		Aantal bedienden	538	553	554	542
		Totaal	1 284	1 304	1 300	1 283
		Aantal uren (1)	164 211	130 522	146 483	160 162
		Trimestriële lonen (2)	408 580			374 970
155	- Consumptie-ijs (15.C = 15.52)	Aantal arbeiders	1 362	1 373	1 307	1 254
		Aantal bedienden	255	257	252	246
		Totaal	1 617	1 630	1 559	1 500
		Aantal uren (1)	206 283	185 458	154 117	152 181
		Trimestriële lonen (2)	312 309			264 974
156	- Maalderijen en vervaardiging van zetmeel en zetmeelproducten	Aantal arbeiders	1 661	1 671	1 701	1 769
		Aantal bedienden	1 412	1 414	1 425	1 445
		Totaal	3 073	3 085	3 126	3 214
		Aantal uren (1)	402 112	351 320	396 005	457 267
		Trimestriële lonen (2)	954 050			887 298
157	- Vervaardiging van diervoeders	Aantal arbeiders	1 642	1 661	1 658	1 644
		Aantal bedienden	1 426	1 414	1 431	1 422
		Totaal	3 068	3 075	3 089	3 066
		Aantal uren (1)	398 153	371 931	398 270	411 996
		Trimestriële lonen (2)	801 121			737 995

(1) Tot december 1998 uren-arbeiders, vanaf januari 1999 uren gepresteerd door de werknemers (bedienden en arbeiders).

(2) Brutolonen en -weden van de werknemers tewerkgesteld in de industriële afdelingen (in duizend BEF).

cijfers)

			2000	2001				NACE
Oktober	November	December		Januari	Februari	Maart	April	Code
2 801	2 824	2 830	2 833	2 823	2 846	2 846	2 850	14
751	751	744	751	756	757	752	751	
3 552	3 575	3 574	3 584	3 579	3 603	3 598	3 601	
500 846	476 703	372 889	459 160	466 084	467 749	490 759	452 373	
		1 033 864	3 671 477			903 231		
1 273	1 287	1 290	1 279	1 304	1 330	1 335	1 341	141
289	291	286	291	284	285	287	288	
1 562	1 578	1 576	1 570	1 588	1 615	1 622	1 629	
218 061	216 399	164 285	200 849	200 088	207 069	202 633	204 550	
		477 279	1 651 145			410 100		
1 412	1 421	1 426	1 435	1 399	1 395	1 389	1 385	142
344	343	342	344	353	354	351	348	
1 756	1 764	1 768	1 779	1 752	1 749	1 740	1 733	
252 215	231 533	185 120	228 719	232 349	230 479	254 561	218 227	
		496 260	1 795 914			438 355		
116	116	114	118	120	121	122	124	14A
118	117	116	116	119	118	114	115	
234	233	230	234	239	239	236	239	
30 570	28 771	23 484	29 591	33 647	30 201	33 565	29 596	
		60 325	224 418			54 776		
47 085	47 087	46 932	46 161	46 381	46 326	46 209	45 917	15
18 553	18 618	18 626	18 363	18 489	18 559	18 590	18 640	
65 638	65 705	65 558	64 525	64 870	64 885	64 799	64 557	
8 811 397	8 314 010	7 329 928	7 991 708	8 645 202	7 988 360	8 685 694	7 692 305	
		18 711 128	60 368 809			14 961 849		
9 941	9 995	10 005	9 867	10 111	10 052	10 037	9 999	151
1 980	1 985	1 992	1 958	2 057	2 061	2 059	2 049	
11 921	11 980	11 997	11 825	12 168	12 113	12 096	12 048	
1 555 307	1 502 403	1 325 147	1 443 847	1 604 476	1 453 870	1 580 875	1 442 084	
		2 784 595	9 265 886			2 323 283		
1 012	1 015	1 035	1 019	1 043	1 038	1 039	1 036	152
411	408	407	400	408	413	411	414	
1 423	1 423	1 442	1 419	1 451	1 451	1 450	1 450	
188 090	178 759	181 122	178 467	190 644	170 911	201 038	185 796	
		329 633	1 142 541			279 078		
5 509	5 522	5 451	5 429	5 396	5 458	5 409	5 383	153
1 508	1 494	1 493	1 479	1 436	1 493	1 494	1 496	
7 017	7 016	6 944	6 908	6 832	6 951	6 903	6 879	
948 318	890 704	757 409	871 307	939 909	863 582	945 526	829 009	
		1 799 390	5 896 459			1 434 482		
733	734	739	742	734	733	726	729	154
542	542	544	542	553	556	558	563	
1 275	1 276	1 283	1 284	1 287	1 289	1 284	1 292	
169 870	159 379	143 701	158 328	175 054	158 758	169 900	150 002	
		445 192	1 615 158			390 260		
1 212	1 198	1 203	1 298	1 158	1 139	1 234	1 244	155
244	242	242	243	238	242	252	253	
1 456	1 440	1 445	1 542	1 396	1 381	1 486	1 497	
156 655	148 155	120 488	172 109	149 065	150 798	183 667	180 541	
		341 559	1 173 466			271 990		
1 774	1 766	1 741	1 686	1 729	1 738	1 738	1 746	156
1 446	1 445	1 436	1 413	1 433	1 433	1 427	1 443	
3 220	3 211	3 177	3 099	3 162	3 171	3 165	3 189	
488 356	454 096	382 082	425 111	473 187	430 154	469 894	425 714	
		1 200 661	3 918 618			931 765		
1 646	1 646	1 638	1 682	1 615	1 623	1 636	1 623	157
1 413	1 421	1 422	1 426	1 396	1 388	1 388	1 394	
3 059	3 067	3 060	3 108	3 011	3 011	3 024	3 017	
432 780	402 077	351 142	415 585	434 711	405 006	437 538	389 897	
		950 970	3 273 431			775 306		

Tewerkstelling, uren en lonen volgens de hoofdactiviteit van de vestiging (voorlopige)

NACE Code	Omschrijving		2000			
			Juni	Juli	Augustus	September
158	- Vervaardiging van overige voedingsmiddelen	Aantal arbeiders	18 619	18 738	19 284	19 753
		Aantal bedienden	7 374	7 396	7 428	7 483
		Totaal	25 993	26 134	26 712	27 236
		Aantal uren (1)	3 014 275	2 372 398	3 015 221	3 392 200
		Trimestriële lonen (2)	5 506 173			5 107 097
159	- Vervaardiging van dranken	Aantal arbeiders	5 347	5 395	5 362	5 292
		Aantal bedienden	3 469	3 479	3 474	3 462
		Totaal	8 816	8 874	8 836	8 754
		Aantal uren (1)	1 154 635	1 041 113	1 092 082	1 185 371
		Trimestriële lonen (2)	2 499 907			2 353 641
16	Vervaardiging van tabaksproducten	Aantal arbeiders	1 745	1 735	1 739	1 779
		Aantal bedienden	688	685	693	691
		Totaal	2 433	2 420	2 432	2 470
		Aantal uren (1)	305 708	197 405	296 686	320 179
		Trimestriële lonen (2)	574 076			478 722
17	Vervaardiging van textiel	Aantal arbeiders	31 225	30 981	30 441	30 150
		Aantal bedienden	5 843	5 824	5 727	5 716
		Totaal	37 068	36 805	36 168	35 866
		Aantal uren (1)	4 628 482	3 033 703	3 300 542	4 785 627
		Trimestriële lonen (2)	7 014 314			5 683 111
171	- Bewerken en spinnen van textielvezels	Aantal arbeiders	4 192	4 156	3 993	3 655
		Aantal bedienden	409	404	386	363
		Totaal	4 601	4 560	4 379	4 018
		Aantal uren (1)	528 840	284 799	364 355	483 946
		Trimestriële lonen (2)	796 761			560 888
172	- Weven van textiel	Aantal arbeiders	7 659	7 401	7 436	7 442
		Aantal bedienden	1 611	1 576	1 600	1 623
		Totaal	9 270	8 977	9 036	9 065
		Aantal uren (1)	1 171 858	739 579	777 211	1 235 587
		Trimestriële lonen (2)	1 861 535			1 505 337
173	- Textielveredeling	Aantal arbeiders	2 761	2 750	2 779	2 783
		Aantal bedienden	529	526	522	528
		Totaal	3 290	3 276	3 301	3 311
		Aantal uren (1)	401 156	260 336	297 081	441 352
		Trimestriële lonen (2)	610 280			513 549
174	- Vervaardiging van geconfectioneerde artikelen van textiel, exclusief kleding	Aantal arbeiders	3 445	3 450	3 461	3 505
		Aantal bedienden	616	629	633	643
		Totaal	4 061	4 079	4 094	4 148
		Aantal uren (1)	508 121	337 604	392 666	530 486
		Trimestriële lonen (2)	670 938			581 540
175	- Vervaardiging van overige textielproducten	Aantal arbeiders	11 121	11 187	10 726	10 760
		Aantal bedienden	2 419	2 430	2 326	2 307
		Totaal	13 540	13 617	13 052	13 067
		Aantal uren (1)	1 748 246	1 270 548	1 218 594	1 795 352
		Trimestriële lonen (2)	2 744 757			2 239 585
176	- Vervaardiging van gebreide en gehaakte stoffen	Aantal arbeiders	535	531	533	533
		Aantal bedienden	110	110	109	110
		Totaal	645	641	642	643
		Aantal uren (1)	80 466	60 920	40 822	88 728
		Trimestriële lonen (2)	116 404			99 921
177	- Vervaardiging van gebreide en gehaakte artikelen	Aantal arbeiders	1 512	1 506	1 513	1 472
		Aantal bedienden	149	149	151	142
		Totaal	1 661	1 655	1 664	1 614
		Aantal uren (1)	189 795	79 917	209 813	210 176
		Trimestriële lonen (2)	213 639			182 291
18	Vervaardiging van kleding en bontnijverheid	Aantal arbeiders	7 024	6 958	6 901	6 776
		Aantal bedienden	1 644	1 638	1 634	1 638
		Totaal	8 668	8 596	8 535	8 414
		Aantal uren (1)	973 717	558 162	881 045	941 625
		Trimestriële lonen (2)	1 255 992			1 144 423

(1) Tot december 1998 uren-arbeiders, vanaf januari 1999 uren gepresteerd door de werknemers (bedienden en arbeiders).

(2) Brutolonen en -weden van de werknemers tewerkgesteld in de industriële afdelingen (in duizend BEF).

cijfers) - vervolg

			2000	2001				NACE
Oktober	November	December		Januari	Februari	Maart	April	Code
19 939	19 935	19 843	19 142	19 233	19 182	19 052	18 768	158
7 521	7 586	7 592	7 433	7 462	7 470	7 499	7 506	
27 460	27 521	27 435	26 576	26 695	26 652	26 551	26 274	
3 648 692	3 453 642	3 082 016	3 175 888	3 412 518	3 189 516	3 418 904	2 974 573	
		7 073 907	23 043 573			5 716 904		
5 319	5 276	5 277	5 292	5 362	5 363	5 338	5 389	159
3 488	3 495	3 498	3 467	3 506	3 503	3 502	3 522	
8 807	8 771	8 775	8 760	8 868	8 866	8 840	8 911	
1 223 329	1 124 795	986 821	1 151 062	1 265 638	1 165 765	1 278 352	1 114 689	
		3 785 221	11 039 677			2 838 781		
1 793	1 790	1 815	1 752	1 800	1 815	1 812	1 804	16
692	684	687	690	698	708	710	716	
2 485	2 474	2 502	2 443	2 498	2 523	2 522	2 520	
334 189	327 285	257 318	302 228	337 909	306 494	335 712	299 519	
		712 424	2 327 426			619 263		
30 361	30 449	30 302	30 880	30 890	30 891	30 879	30 812	17
5 755	5 804	5 813	5 810	6 000	5 996	5 976	5 984	
36 116	36 253	36 115	36 691	36 890	36 887	36 855	36 796	
4 992 455	4 711 694	3 780 867	4 470 615	4 972 704	4 641 401	4 941 774	4 299 698	
		7 112 047	26 865 376			7 087 189		
3 639	3 665	3 662	4 030	3 680	3 681	3 690	3 684	171
363	363	363	397	364	367	362	362	
4 002	4 028	4 025	4 427	4 044	4 048	4 052	4 046	
489 438	470 615	374 437	486 112	490 623	453 193	477 875	436 250	
		670 350	2 839 040			666 390		
7 601	7 593	7 509	7 601	7 555	7 555	7 542	7 543	172
1 636	1 642	1 641	1 621	1 657	1 659	1 649	1 623	
9 237	9 235	9 150	9 222	9 212	9 214	9 191	9 166	
1 290 465	1 220 765	990 401	1 143 578	1 246 287	1 159 076	1 245 158	1 097 165	
		1 906 966	7 157 807			1 869 606		
2 786	2 787	2 778	2 763	2 741	2 732	2 731	2 711	173
533	529	534	527	539	550	547	551	
3 319	3 316	3 312	3 291	3 280	3 282	3 278	3 262	
455 140	427 143	340 071	400 943	433 082	405 187	437 799	381 704	
		625 393	2 357 056			589 589		
3 522	3 549	3 455	3 468	3 431	3 428	3 428	3 415	174
642	656	652	629	644	651	649	664	
4 164	4 205	4 107	4 097	4 075	4 079	4 077	4 079	
571 154	540 954	441 357	495 714	547 932	503 426	538 486	476 968	
		725 970	2 629 806			678 115		
10 802	10 879	10 930	10 968	11 485	11 491	11 498	11 471	175
2 330	2 366	2 374	2 378	2 545	2 519	2 523	2 537	
13 132	13 245	13 304	13 346	14 030	14 010	14 021	14 008	
1 895 925	1 781 051	1 421 401	1 683 723	1 963 074	1 843 403	1 968 337	1 673 789	
		2 846 899	10 594 629			2 951 877		
530	525	526	533	562	566	560	560	176
111	111	111	109	111	109	108	108	
641	636	637	642	673	675	668	668	
91 092	87 528	66 790	77 533	93 650	88 030	81 607	76 404	
		132 528	465 574			120 185		
1 481	1 451	1 442	1 516	1 436	1 438	1 430	1 428	177
140	137	138	146	140	141	138	139	
1 621	1 588	1 580	1 662	1 576	1 579	1 568	1 567	
199 241	183 638	146 410	183 010	198 056	189 086	192 512	157 418	
		203 941	821 464			211 427		
6 665	6 621	6 519	6 945	6 427	6 360	6 248	6 194	18
1 629	1 631	1 629	1 645	1 641	1 645	1 643	1 636	
8 294	8 252	8 148	8 590	8 068	8 005	7 891	7 830	
905 882	879 981	775 043	909 357	1 014 773	914 781	928 115	779 855	
		1 256 420	4 963 312			1 263 429		

Tewerkstelling, uren en lonen volgens de hoofdactiviteit van de vestiging (voorlopige)

NACE Code	Omschrijving	2000				
		Juni	Juli	Augustus	September	
181	- Vervaardiging van kleding van leer	Aantal arbeiders	##	##	##	##
		Aantal bedienden	##	##	##	##
		Totaal	90	89	96	88
		Aantal uren (1)	10 013	8 502	10 515	10 721
		Trimestriële lonen (2)	14 450			12 323
18A	- Vervaardiging van kleding van leer en bontnijverheid (18.A = 18.1 + 18.3)	Aantal arbeiders	121	125	131	123
		Aantal bedienden	51	48	49	48
		Totaal	172	173	180	171
		Aantal uren (1)	19 446	13 360	18 557	21 036
		Trimestriële lonen (2)	26 994			23 916
182	- Vervaardiging van overige kleding	Aantal arbeiders	6 903	6 833	6 770	6 653
		Aantal bedienden	1 593	1 590	1 585	1 590
		Totaal	8 496	8 423	8 355	8 243
		Aantal uren (1)	954 271	544 802	862 488	920 589
		Trimestriële lonen (2)	1 228 998			1 120 507
183	- Bontnijverheid	Aantal arbeiders	##	##	##	##
		Aantal bedienden	##	##	##	##
		Totaal	82	84	84	83
		Aantal uren (1)	9 433	4 858	8 042	10 315
		Trimestriële lonen (2)	12 544			11 593
19	Leernijverheid en vervaardiging van schoeisel	Aantal arbeiders	1 654	1 647	1 657	1 672
		Aantal bedienden	379	381	386	390
		Totaal	2 033	2 028	2 043	2 062
		Aantal uren (1)	246 141	126 721	217 408	253 632
		Trimestriële lonen (2)	395 303			326 435
19A	- Looien, bereiden en vervaardiging van lederen artikelen, behalve schoeisel (19.A = 19.1 + 19.2)	Aantal arbeiders	##	##	##	##
		Aantal bedienden	##	##	##	##
		Totaal	1 597	1 596	1 605	1 624
		Aantal uren (1)	195 845	106 695	169 184	205 135
		Trimestriële lonen (2)	331 734			272 433
193	- Vervaardiging van schoeisel	Aantal arbeiders	##	##	##	##
		Aantal bedienden	##	##	##	##
		Totaal	436	432	438	438
		Aantal uren (1)	50 296	20 026	48 224	48 497
		Trimestriële lonen (2)	63 569			54 002
20	Houtindustrie en vervaardiging van artikelen van hout, kurk, riet en vlechtwerk	Aantal arbeiders	8 812	8 794	8 863	8 905
		Aantal bedienden	1 969	1 964	1 982	2 002
		Totaal	10 781	10 758	10 845	10 907
		Aantal uren (1)	1 401 516	849 947	1 288 808	1 523 015
		Trimestriële lonen (2)	2 213 768			1 947 099
201	- Zagen en schaven van hout, impregneren van hout	Aantal arbeiders	1 333	1 328	1 327	1 345
		Aantal bedienden	312	310	311	314
		Totaal	1 645	1 638	1 638	1 659
		Aantal uren (1)	216 025	128 190	204 063	228 727
		Trimestriële lonen (2)	308 378			264 784
202	- Vervaardiging van panelen en platen van hout	Aantal arbeiders	2 501	2 503	2 504	2 528
		Aantal bedienden	442	446	451	455
		Totaal	2 943	2 949	2 955	2 983
		Aantal uren (1)	389 442	260 140	348 172	410 983
		Trimestriële lonen (2)	685 804			594 765
203	- Vervaardiging van schrijn- en timmerwerk	Aantal arbeiders	3 609	3 571	3 622	3 633
		Aantal bedienden	790	783	788	795
		Totaal	4 399	4 354	4 410	4 428
		Aantal uren (1)	573 346	299 547	520 988	632 021
		Trimestriële lonen (2)	874 040			775 829
204	- Vervaardiging van houten emballage	Aantal arbeiders	760	773	782	778
		Aantal bedienden	160	164	165	168
		Totaal	920	937	947	946
		Aantal uren (1)	116 117	94 250	112 319	123 396
		Trimestriële lonen (2)	189 763			172 972

(1) Tot december 1998 uren-arbeiders, vanaf januari 1999 uren gepresteerd door de werknemers (bedienden en arbeiders).

(2) Brutolonen en -weden van de werknemers tewerkgesteld in de industriële afdelingen (in duizend BEF).

cijfers) - vervolg

			2000	2001				NACE
Oktober	November	December		Januari	Februari	Maart	April	Code
##	##	##	##	##	##	##	##	181
##	##	##	##	##	##	##	##	
86	85	88	87	83	88	84	85	
11 282	11 711	9 117	10 052	12 136	10 714	10 355	9 791	
		14 677	54 440			12 688		
121	119	105	121	100	103	98	98	18A
47	46	49	47	46	49	50	49	
168	165	154	168	146	152	148	147	
21 530	20 210	15 105	18 735	18 652	17 418	18 228	16 226	
		29 666	104 576			22 134		
6 544	6 502	6 414	6 824	6 327	6 257	6 150	6 096	182
1 582	1 585	1 580	1 597	1 595	1 596	1 593	1 587	
8 126	8 087	7 994	8 421	7 922	7 853	7 743	7 683	
884 352	859 771	759 938	890 622	996 121	897 363	909 887	763 629	
		1 226 754	4 858 736			1 241 295		
##	##	##	##	##	##	##	##	183
##	##	##	##	##	##	##	##	
82	80	66	80	63	64	64	62	
10 248	8 499	5 988	8 682	6 516	6 704	7 873	6 435	
		14 989	50 136			9 446		
1 669	1 652	1 640	1 671	1 598	1 590	1 538	1 513	19
392	393	390	387	383	390	384	372	
2 061	2 045	2 030	2 058	1 981	1 980	1 922	1 885	
267 083	244 216	205 455	235 737	248 204	221 073	244 461	209 867	
		471 976	1 573 291			358 249		
##	##	##	##	##	##	##	##	19A
##	##	##	##	##	##	##	##	
1 621	1 605	1 594	1 610	1 556	1 562	1 561	1 556	
219 438	200 907	166 475	190 046	200 357	181 895	204 350	179 405	
		389 987	1 303 995			300 906		
##	##	##	##	##	##	##	##	193
##	##	##	##	##	##	##	##	
440	440	436	448	425	418	361	329	
47 645	43 309	38 980	45 691	47 847	39 178	40 111	30 462	
		81 989	269 296			57 343		
8 954	8 978	8 930	8 868	8 897	8 933	8 875	8 847	20
2 020	2 027	2 023	1 988	2 007	2 006	2 004	1 996	
10 974	11 005	10 953	10 857	10 904	10 939	10 879	10 843	
1 593 063	1 491 196	1 166 352	1 399 375	1 494 014	1 463 985	1 554 303	1 361 647	
		2 288 262	8 576 453			2 222 970		
1 341	1 346	1 339	1 336	1 335	1 333	1 318	1 305	201
313	315	316	312	317	316	312	311	
1 654	1 661	1 655	1 648	1 652	1 649	1 630	1 616	
241 812	220 589	177 212	213 193	224 780	211 096	233 659	211 441	
		310 237	1 173 031			302 108		
2 555	2 550	2 536	2 505	2 594	2 609	2 607	2 572	202
465	474	472	451	474	474	481	480	
3 020	3 024	3 008	2 956	3 068	3 083	3 088	3 052	
432 978	415 735	309 773	389 090	445 661	426 956	432 774	372 575	
		710 258	2 641 635			698 551		
3 676	3 696	3 673	3 640	3 605	3 625	3 596	3 618	203
804	798	797	796	779	778	780	776	
4 480	4 494	4 470	4 436	4 384	4 403	4 376	4 394	
660 652	613 248	478 169	568 401	573 519	594 122	637 782	557 247	
		896 715	3 398 159			867 330		
771	777	779	770	766	764	760	761	204
167	167	164	163	164	163	159	157	
938	944	943	934	930	927	919	918	
128 958	124 419	98 731	118 256	134 258	122 245	130 536	119 806	
		198 579	744 572			197 934		

Tewerkstelling, uren en lonen volgens de hoofdactiviteit van de vestiging (voorlopige)

NACE Code	Omschrijving		2000			
			Juni	Juli	Augustus	September
205	- Vervaardiging van overige artikelen van hout, van kurk en riet en van vlechtwerk	Aantal arbeiders	609	619	628	621
		Aantal bedienden	265	261	267	270
		Totaal	874	880	895	891
		Aantal uren (1)	106 586	67 820	103 266	121 888
		Trimestriële lonen (2)	155 783			138 749
21	Papier- en kartonnijverheid	Aantal arbeiders	12 300	12 214	12 313	12 278
		Aantal bedienden	3 851	3 859	3 882	3 876
		Totaal	16 151	16 073	16 195	16 154
		Aantal uren (1)	2 046 596	1 648 038	1 886 002	2 119 478
		Trimestriële lonen (2)	4 291 583			3 802 143
211	- Vervaardiging van papierpulp, papier en karton	Aantal arbeiders	3 925	3 911	3 913	3 895
		Aantal bedienden	1 493	1 496	1 501	1 497
		Totaal	5 418	5 407	5 414	5 392
		Aantal uren (1)	687 646	588 435	609 266	700 398
		Trimestriële lonen (2)	1 730 393			1 566 077
212	- Vervaardiging van artikelen van papier en karton	Aantal arbeiders	8 375	8 303	8 400	8 383
		Aantal bedienden	2 358	2 363	2 381	2 379
		Totaal	10 733	10 666	10 781	10 762
		Aantal uren (1)	1 358 950	1 059 603	1 276 736	1 419 080
		Trimestriële lonen (2)	2 561 190			2 236 066
22	Uitgeverijen, drukkerijen en reproductie van opgenomen media	Aantal arbeiders	13 031	13 008	13 051	13 067
		Aantal bedienden	14 795	14 790	14 826	14 947
		Totaal	27 826	27 798	27 877	28 014
		Aantal uren (1)	3 521 534	2 806 913	3 486 560	3 761 002
		Trimestriële lonen (2)	8 103 852			7 115 134
22A	- Uitgeverijen en reproductie van opgenomen media (22.A = 22.1 + 22.3)	Aantal arbeiders	1 434	1 439	1 437	1 435
		Aantal bedienden	9 530	9 521	9 524	9 586
		Totaal	10 964	10 960	10 961	11 021
		Aantal uren (1)	1 421 236	1 279 789	1 474 339	1 495 587
		Trimestriële lonen (2)	3 766 951			3 278 945
222	- Drukkerijen en aanverwante diensten	Aantal arbeiders	11 597	11 569	11 614	11 632
		Aantal bedienden	5 265	5 269	5 302	5 361
		Totaal	16 862	16 838	16 916	16 993
		Aantal uren (1)	2 100 298	1 527 124	2 012 221	2 265 415
		Trimestriële lonen (2)	4 336 901			3 836 189
24	Chemische nijverheid	Aantal arbeiders	31 008	30 947	31 073	30 975
		Aantal bedienden	34 702	34 958	35 109	35 275
		Totaal	65 710	65 905	66 182	66 250
		Aantal uren (1)	8 539 877	6 962 902	7 981 548	8 916 271
		Trimestriële lonen (2)	24 320 492			21 726 289
241	- Vervaardiging van chemische basisproducten	Aantal arbeiders	14 081	14 108	14 194	14 150
		Aantal bedienden	14 096	14 199	14 232	14 231
		Totaal	28 177	28 307	28 426	28 381
		Aantal uren (1)	3 576 382	3 167 964	3 341 527	3 709 283
		Trimestriële lonen (2)	11 040 249			10 302 768
242	- Vervaardiging van verdelgingsmiddelen en van chemische producten voor de landbouw	Aantal arbeiders	719	718	717	710
		Aantal bedienden	776	767	774	779
		Totaal	1 495	1 485	1 491	1 489
		Aantal uren (1)	203 612	192 136	198 201	224 965
		Trimestriële lonen (2)	578 720			571 744
243	- Vervaardiging van verf, vernis en drukinkt	Aantal arbeiders	1 554	1 548	1 574	1 576
		Aantal bedienden	1 949	1 949	1 958	1 964
		Totaal	3 503	3 497	3 532	3 540
		Aantal uren (1)	512 535	448 327	489 843	518 439
		Trimestriële lonen (2)	1 162 599			1 027 348
244	- Farmaceutische nijverheid	Aantal arbeiders	4 292	4 353	4 368	4 352
		Aantal bedienden	9 381	9 614	9 694	9 844
		Totaal	13 673	13 967	14 062	14 196
		Aantal uren (1)	1 891 789	1 348 853	1 804 327	2 014 465
		Trimestriële lonen (2)	5 069 439			4 449 046

(1) Tot december 1998 uren-arbeiders, vanaf januari 1999 uren gepresteerd door de werknemers (bedienden en arbeiders).

(2) Brutolonen en -weden van de werknemers tewerkgesteld in de industriële afdelingen (in duizend BEF).

cijfers) - vervolg

			2000	2001				NACE
Oktober	November	December		Januari	Februari	Maart	April	Code
611	609	603	616	597	602	594	591	205
271	273	274	265	273	275	272	272	
882	882	877	882	870	877	866	863	
128 663	117 205	102 467	110 434	115 796	109 566	119 552	100 578	
		172 473	619 056			157 047		
12 229	12 272	12 238	12 257	12 250	12 233	12 250	12 229	21
3 876	3 849	3 848	3 846	3 866	3 892	3 884	3 899	
16 105	16 121	16 086	16 103	16 116	16 125	16 134	16 128	
2 252 331	2 118 351	1 722 038	2 068 440	2 296 420	2 098 070	2 277 293	2 009 372	
		5 236 211	17 537 231			4 185 343		
3 835	3 878	3 852	3 891	3 881	3 875	3 875	3 834	211
1 486	1 488	1 495	1 484	1 489	1 489	1 484	1 487	
5 321	5 366	5 347	5 376	5 370	5 364	5 359	5 321	
731 559	689 609	578 702	686 883	739 505	685 972	740 680	660 949	
		2 155 205	7 131 484			1 657 274		
8 394	8 394	8 386	8 365	8 369	8 358	8 375	8 395	212
2 390	2 361	2 353	2 361	2 377	2 403	2 400	2 412	
10 784	10 755	10 739	10 726	10 746	10 761	10 775	10 807	
1 520 772	1 428 742	1 143 336	1 381 556	1 556 915	1 412 098	1 536 613	1 348 423	
		3 081 006	10 405 747			2 528 069		
13 065	13 095	13 084	13 108	13 100	13 126	13 103	13 100	22
15 065	15 086	15 062	14 876	14 989	15 035	15 053	15 088	
28 130	28 181	28 146	27 984	28 089	28 161	28 156	28 188	
3 975 404	3 775 829	3 319 968	3 655 493	3 923 563	3 670 367	3 936 682	3 607 251	
		9 361 674	32 183 755			7 727 560		
1 415	1 409	1 412	1 426	1 374	1 380	1 385	1 386	22A
9 678	9 669	9 687	9 552	9 708	9 741	9 765	9 786	
11 093	11 078	11 099	10 979	11 082	11 121	11 150	11 172	
1 601 429	1 528 030	1 364 496	1 486 648	1 600 354	1 484 933	1 604 699	1 486 054	
		4 208 910	14 617 135			3 411 317		
11 650	11 686	11 672	11 681	11 726	11 746	11 718	11 714	222
5 387	5 417	5 375	5 324	5 281	5 294	5 288	5 302	
17 037	17 103	17 047	17 005	17 007	17 040	17 006	17 016	
2 373 975	2 247 799	1 955 472	2 168 845	2 323 209	2 185 434	2 331 983	2 121 197	
		5 152 764	17 566 620			4 316 243		
31 139	31 319	31 313	31 008	31 252	31 072	31 039	30 996	24
35 318	35 388	35 323	34 918	35 390	35 245	35 248	34 913	
66 457	66 707	66 636	65 926	66 642	66 317	66 287	65 909	
9 498 805	8 864 401	7 792 323	8 667 297	9 561 971	8 800 074	9 566 532	8 466 633	
		28 152 022	96 843 382			23 675 367		
14 178	14 206	14 272	14 144	14 198	14 042	14 070	14 075	241
14 247	14 226	14 308	14 164	14 416	14 215	14 211	14 183	
28 425	28 432	28 580	28 309	28 614	28 257	28 281	28 258	
3 982 473	3 745 087	3 410 915	3 684 713	4 087 387	3 714 122	4 028 617	3 568 418	
		12 899 338	44 946 007			11 083 399		
722	719	724	724	723	696	692	687	242
774	777	783	778	804	810	814	817	
1 496	1 496	1 507	1 503	1 527	1 506	1 506	1 504	
222 793	213 976	196 433	210 632	231 786	216 488	229 749	208 171	
		608 462	2 331 935			602 295		
1 564	1 570	1 580	1 545	1 590	1 589	1 589	1 578	243
1 967	1 974	1 972	1 962	1 971	1 981	1 967	1 965	
3 531	3 544	3 552	3 508	3 561	3 570	3 556	3 543	
550 100	530 974	459 169	511 568	561 575	522 914	578 168	516 997	
		1 383 202	4 657 910			1 120 819		
4 369	4 389	4 399	4 314	4 432	4 499	4 500	4 517	244
9 848	9 891	9 837	9 546	9 776	9 787	9 827	9 801	
14 217	14 280	14 236	13 861	14 208	14 286	14 327	14 318	
2 129 557	1 900 482	1 703 125	1 873 089	2 048 894	1 886 406	2 108 787	1 908 809	
		6 269 029	20 412 607			5 058 013		

Tewerkstelling, uren en lonen volgens de hoofdactiviteit van de vestiging (voorlopige)

NACE Code	Omschrijving	2000				
		Juni	Juli	Augustus	September	
245	- Vervaardiging van zeep, was- en poetsmiddelen, parfums en cosmetische artikelen	Aantal arbeiders	3 342	3 362	3 385	3 371
		Aantal bedienden	2 123	2 126	2 132	2 139
		Totaal	5 465	5 488	5 517	5 510
		Aantal uren (1)	701 922	587 948	686 432	716 414
		Trimestriële lonen (2)	1 482 164			1 282 999
246	- Vervaardiging van overige chemische producten	Aantal arbeiders	5 000	4 957	4 936	4 914
		Aantal bedienden	5 854	5 785	5 809	5 815
		Totaal	10 854	10 742	10 745	10 729
		Aantal uren (1)	1 338 634	1 047 500	1 180 728	1 414 679
		Trimestriële lonen (2)	4 372 088			3 609 783
247	- Vervaardiging van synthetische en kunstmatige vezels	Aantal arbeiders	2 020	1 901	1 899	1 902
		Aantal bedienden	523	518	510	503
		Totaal	2 543	2 419	2 409	2 405
		Aantal uren (1)	315 003	170 174	280 490	318 026
		Trimestriële lonen (2)	615 233			482 601
25	Rubber- en kunststofnijverheid	Aantal arbeiders	20 534	20 638	20 728	20 719
		Aantal bedienden	7 442	7 443	7 531	7 571
		Totaal	27 976	28 081	28 259	28 290
		Aantal uren (1)	3 581 994	2 564 907	3 263 924	3 816 908
		Trimestriële lonen (2)	7 064 668			6 349 457
251	- Rubbernijverheid	Aantal arbeiders	2 734	2 723	2 719	2 706
		Aantal bedienden	865	866	869	871
		Totaal	3 599	3 589	3 588	3 577
		Aantal uren (1)	446 245	388 094	418 125	473 700
		Trimestriële lonen (2)	880 386			761 050
252	- Vervaardiging van producten van kunststof	Aantal arbeiders	17 800	17 915	18 009	18 013
		Aantal bedienden	6 577	6 577	6 662	6 700
		Totaal	24 377	24 492	24 671	24 713
		Aantal uren (1)	3 135 749	2 176 813	2 845 799	3 343 208
		Trimestriële lonen (2)	6 184 282			5 588 407
26	Vervaardiging van overige niet-metaalhoudende minerale producten	Aantal arbeiders	23 122	23 207	23 376	23 341
		Aantal bedienden	7 024	7 012	7 040	7 014
		Totaal	30 146	30 219	30 416	30 355
		Aantal uren (1)	3 988 784	2 654 343	3 670 036	4 171 862
		Trimestriële lonen (2)	7 713 371			6 757 607
261	- Vervaardiging van glas en glaswerk	Aantal arbeiders	8 279	8 330	8 400	8 347
		Aantal bedienden	2 480	2 468	2 461	2 440
		Totaal	10 759	10 798	10 861	10 787
		Aantal uren (1)	1 377 117	1 040 793	1 180 668	1 426 689
		Trimestriële lonen (2)	2 754 001			2 461 948
26A	- Vervaardiging van keramische tegels, plavuizen, behalve dakpannen en bakstenen (26.A = 26.2 + 26.3)	Aantal arbeiders	1 268	1 295	1 288	1 282
		Aantal bedienden	345	351	355	356
		Totaal	1 613	1 646	1 643	1 638
		Aantal uren (1)	196 604	143 086	159 434	211 513
		Trimestriële lonen (2)	375 116			332 297
264	- Vervaardiging van dakpannen, bakstenen en overige producten voor de bouw van gebakken klei	Aantal arbeiders	1 853	1 864	1 864	1 848
		Aantal bedienden	416	417	416	420
		Totaal	2 269	2 281	2 280	2 268
		Aantal uren (1)	297 553	242 594	279 039	304 507
		Trimestriële lonen (2)	528 070			463 077
265	- Vervaardiging van cement, kalk en gips	Aantal arbeiders	1 587	1 594	1 587	1 591
		Aantal bedienden	878	872	880	881
		Totaal	2 465	2 466	2 467	2 472
		Aantal uren (1)	314 025	284 270	319 493	326 345
		Trimestriële lonen (2)	854 787			772 146
266	- Vervaardiging van artikelen van beton, gips en cement	Aantal arbeiders	8 049	8 038	8 133	8 175
		Aantal bedienden	2 199	2 198	2 222	2 210
		Totaal	10 248	10 236	10 355	10 385
		Aantal uren (1)	1 419 941	734 383	1 357 416	1 497 947
		Trimestriële lonen (2)	2 539 968			2 157 948

(1) Tot december 1998 uren-arbeiders, vanaf januari 1999 uren gepresteerd door de werknemers (bedienden en arbeiders).

(2) Brutolonen en -weden van de werknemers tewerkgesteld in de industriële afdelingen (in duizend BEF).

cijfers) - vervolg

Oktober	November	December	2000	2001	Februari	Maart	April	NACE
				Januari				Code
3 375	3 483	3 476	3 322	3 448	3 400	3 375	3 351	245
2 133	2 164	2 164	2 128	2 207	2 219	2 217	1 920	
5 508	5 647	5 640	5 450	5 655	5 619	5 592	5 271	
747 841	755 596	640 591	706 005	794 045	732 465	774 856	658 719	
		1 699 632	5 841 145			1 505 301		
4 907	4 915	4 823	4 965	4 747	4 740	4 745	4 737	246
5 820	5 829	5 736	5 817	5 690	5 701	5 696	5 709	
10 727	10 744	10 559	10 783	10 437	10 441	10 441	10 446	
1 514 395	1 379 662	1 094 682	1 368 584	1 474 132	1 380 922	1 488 582	1 270 426	
		4 569 854	16 253 058			3 692 709		
2 024	2 037	2 039	1 991	2 114	2 106	2 068	2 051	247
529	527	523	519	526	532	516	518	
2 553	2 564	2 562	2 510	2 640	2 638	2 584	2 569	
351 646	338 624	287 408	312 702	364 152	346 757	357 773	335 093	
		722 505	2 400 720			612 831		
20 710	20 657	20 705	20 575	20 799	20 779	20 760	20 721	25
7 568	7 591	7 598	7 490	7 679	7 678	7 688	7 739	
28 278	28 248	28 303	28 066	28 478	28 457	28 448	28 460	
4 063 071	3 766 273	3 005 341	3 597 587	4 001 328	3 719 291	4 085 814	3 589 417	
		8 150 300	28 183 887			7 138 937		
2 684	2 647	2 664	2 719	2 658	2 658	2 647	2 597	251
861	857	852	867	853	851	853	849	
3 545	3 504	3 516	3 586	3 511	3 509	3 500	3 446	
517 925	472 828	399 957	466 877	494 849	448 893	488 999	431 602	
		915 591	3 397 655			889 097		
18 026	18 010	18 041	17 856	18 141	18 121	18 113	18 124	252
6 707	6 734	6 746	6 623	6 826	6 827	6 835	6 890	
24 733	24 744	24 787	24 479	24 967	24 948	24 948	25 014	
3 545 146	3 293 445	2 605 384	3 130 710	3 506 479	3 270 398	3 596 815	3 157 815	
		7 234 709	24 786 232			6 249 840		
23 366	23 295	23 177	23 259	22 988	22 944	23 031	22 996	26
7 039	7 048	7 065	7 019	7 153	7 150	7 142	7 118	
30 405	30 343	30 242	30 278	30 141	30 094	30 173	30 114	
4 328 399	4 004 535	3 260 309	3 900 372	3 949 769	3 988 526	4 343 361	3 830 297	
		8 625 656	30 753 690			7 735 855		
8 364	8 354	8 286	8 375	8 332	8 342	8 401	8 361	261
2 441	2 440	2 443	2 460	2 507	2 501	2 501	2 498	
10 805	10 794	10 729	10 836	10 839	10 843	10 902	10 859	
1 486 784	1 409 461	1 140 565	1 363 886	1 437 938	1 404 560	1 524 263	1 348 359	
		2 995 847	10 958 479			2 747 502		
1 266	1 217	1 202	1 274	1 171	1 154	1 133	1 140	26A
355	356	354	357	353	352	352	351	
1 621	1 573	1 556	1 631	1 524	1 506	1 485	1 491	
221 903	198 083	154 091	196 227	206 831	202 908	214 633	187 053	
		466 914	1 561 373			380 616		
1 863	1 855	1 823	1 857	1 801	1 777	1 783	1 787	264
426	426	427	417	426	424	420	416	
2 289	2 281	2 250	2 274	2 227	2 201	2 203	2 203	
326 081	299 158	263 092	298 641	311 550	296 789	322 112	292 639	
		628 511	2 124 162			507 755		
1 583	1 589	1 605	1 587	1 545	1 535	1 543	1 539	265
883	881	875	877	907	914	899	897	
2 466	2 470	2 480	2 464	2 452	2 449	2 442	2 436	
351 791	335 165	286 064	327 774	342 902	317 655	343 479	308 798	
		923 212	3 522 685			1 004 091		
8 180	8 154	8 158	8 062	8 075	8 071	8 074	8 083	266
2 227	2 226	2 254	2 199	2 251	2 242	2 246	2 236	
10 407	10 380	10 412	10 261	10 326	10 313	10 320	10 319	
1 519 854	1 380 610	1 112 958	1 345 336	1 284 553	1 397 439	1 528 545	1 332 737	
		2 885 386	9 994 196			2 453 826		

Tewerkstelling, uren en lonen volgens de hoofdactiviteit van de vestiging (voorlopige)

NACE Code	Omschrijving	2000				
		Juni	Juli	Augustus	September	
267	- Bewerken van natuursteen	Aantal arbeiders	1 156	1 150	1 154	1 163
		Aantal bedienden	339	335	338	343
		Totaal	1 495	1 485	1 492	1 506
		Aantal uren (1)	205 298	102 541	210 318	219 754
		Trimestriële lonen (2)	319 153			267 153
268	- Vervaardiging van overige niet-metaalhoudende minerale producten	Aantal arbeiders	930	936	950	935
		Aantal bedienden	367	371	368	364
		Totaal	1 297	1 307	1 318	1 299
		Aantal uren (1)	178 246	106 676	163 668	185 107
		Trimestriële lonen (2)	342 276			303 038
27	Metallurgie m.u.v. EGK Siderurgie	Aantal arbeiders	12 005	12 162	12 131	12 257
		Aantal bedienden	4 337	4 355	4 345	4 363
		Totaal	16 342	16 517	16 476	16 620
		Aantal uren (1)	2 079 330	1 343 368	1 875 584	2 195 054
		Trimestriële lonen (2)	4 687 885			4 129 874
272	- Vervaardiging van buizen	Aantal arbeiders	815	818	824	832
		Aantal bedienden	188	189	192	193
		Totaal	1 003	1 007	1 016	1 025
		Aantal uren (1)	119 810	87 571	107 680	132 381
		Trimestriële lonen (2)	251 307			212 033
273	- Eerste verwerking van staal en productie van niet-EGKS-ferrolegeringen	Aantal arbeiders	3 483	3 496	3 506	3 566
		Aantal bedienden	1 263	1 269	1 267	1 270
		Totaal	4 746	4 765	4 773	4 836
		Aantal uren (1)	607 690	307 263	569 978	649 340
		Trimestriële lonen (2)	1 351 237			1 182 476
274	- Productie van non-ferrometalen	Aantal arbeiders	6 016	6 142	6 112	6 144
		Aantal bedienden	2 500	2 510	2 499	2 515
		Totaal	8 516	8 652	8 611	8 659
		Aantal uren (1)	1 092 141	813 711	970 483	1 129 484
		Trimestriële lonen (2)	2 585 951			2 310 845
275	- Gieten van metalen	Aantal arbeiders	1 691	1 706	1 689	1 715
		Aantal bedienden	386	387	387	385
		Totaal	2 077	2 093	2 076	2 100
		Aantal uren (1)	259 689	134 823	227 443	283 849
		Trimestriële lonen (2)	499 390			424 520
28	Vervaardiging van producten van metaal	Aantal arbeiders	39 992	40 363	40 342	40 563
		Aantal bedienden	11 189	11 226	11 194	11 274
		Totaal	51 181	51 589	51 536	51 837
		Aantal uren (1)	6 593 803	4 411 213	6 094 696	7 005 551
		Trimestriële lonen (2)	11 702 919			10 312 653
281	- Vervaardiging van metalen constructiewerken	Aantal arbeiders	14 420	14 513	14 600	14 645
		Aantal bedienden	3 749	3 774	3 820	3 826
		Totaal	18 169	18 287	18 420	18 471
		Aantal uren (1)	2 370 082	1 505 234	2 303 365	2 532 143
		Trimestriële lonen (2)	3 895 055			3 422 160
282	- Vervaardiging van metalen recipiënten; vervaardiging van radiatoren en ketels voor centrale verwarming	Aantal arbeiders	4 671	4 816	4 626	4 690
		Aantal bedienden	1 542	1 568	1 526	1 543
		Totaal	6 213	6 384	6 152	6 233
		Aantal uren (1)	788 137	595 007	686 670	859 693
		Trimestriële lonen (2)	1 523 839			1 306 279
283	- Vervaardiging van stoomketels	Aantal arbeiders	3 256	3 294	3 330	3 384
		Aantal bedienden	913	908	886	899
		Totaal	4 169	4 202	4 216	4 283
		Aantal uren (1)	515 746	417 472	448 331	536 527
		Trimestriële lonen (2)	964 221			857 586
284	- Smeden, persen, stampen en profielwalsen van metaal; poedermetallurgie	Aantal arbeiders	806	821	842	842
		Aantal bedienden	202	204	206	201
		Totaal	1 008	1 025	1 048	1 043
		Aantal uren (1)	134 379	102 397	129 106	147 352
		Trimestriële lonen (2)	222 299			199 957

(1) Tot december 1998 uren-arbeiders, vanaf januari 1999 uren gepresteerd door de werknemers (bedienden en arbeiders).

(2) Brutolonen en -weden van de werknemers tewerkgesteld in de industriële afdelingen (in duizend BEF).

cijfers) - vervolg

			2000	2001				NACE
Oktober	November	December		Januari	Februari	Maart	April	Code
1 177	1 183	1 157	1 166	1 124	1 122	1 140	1 130	267
343	352	347	341	343	350	353	353	
1 520	1 535	1 504	1 508	1 467	1 472	1 493	1 483	
232 449	210 264	173 013	198 567	187 905	194 821	219 727	194 399	
		319 413	1 204 066			300 827		
933	943	946	934	940	943	957	956	268
364	367	365	367	366	367	371	367	
1 297	1 310	1 311	1 301	1 306	1 310	1 328	1 323	
189 537	171 794	130 526	169 939	178 090	174 354	190 602	166 312	
		406 373	1 388 729			341 238		
12 269	12 316	12 311	12 106	12 324	12 296	12 247	12 245	27
4 364	4 367	4 361	4 338	4 400	4 429	4 440	4 447	
16 633	16 683	16 672	16 444	16 724	16 725	16 687	16 692	
2 319 155	2 181 097	1 748 483	2 091 768	2 346 902	2 162 912	2 377 767	2 142 689	
		5 576 674	19 218 271			4 960 946		
830	841	844	832	838	822	814	814	272
182	180	180	186	184	185	182	186	
1 012	1 021	1 024	1 018	1 022	1 007	996	1 000	
143 309	129 274	101 981	126 725	137 347	130 703	140 133	121 115	
		276 303	990 617			255 331		
3 580	3 580	3 560	3 501	3 571	3 572	3 549	3 541	273
1 268	1 263	1 260	1 255	1 270	1 298	1 300	1 298	
4 848	4 843	4 820	4 756	4 841	4 870	4 849	4 839	
696 124	653 624	513 185	610 045	701 134	651 618	709 038	612 662	
		1 634 903	5 591 553			1 491 105		
6 123	6 148	6 156	6 075	6 148	6 134	6 116	6 138	274
2 525	2 536	2 534	2 511	2 545	2 546	2 560	2 560	
8 648	8 684	8 690	8 587	8 693	8 680	8 676	8 698	
1 172 584	1 109 403	901 727	1 093 554	1 195 670	1 089 531	1 209 092	1 130 385	
		3 048 455	10 624 463			2 698 231		
1 736	1 747	1 751	1 696	1 767	1 768	1 768	1 752	275
389	388	387	385	401	400	398	403	
2 125	2 135	2 138	2 082	2 168	2 168	2 166	2 155	
307 138	288 796	231 590	261 443	312 751	291 060	319 504	278 527	
		617 013	2 011 638			516 279		
40 526	40 294	40 112	40 175	40 041	40 095	40 078	39 986	28
11 343	11 292	11 270	11 217	11 369	11 415	11 407	11 435	
51 869	51 586	51 382	51 393	51 410	51 510	51 485	51 421	
7 441 317	6 851 004	5 462 438	6 602 029	7 171 212	6 728 843	7 392 520	6 503 814	
		13 807 074	47 264 070			11 605 118		
14 595	14 357	14 299	14 455	14 291	14 296	14 279	14 227	281
3 860	3 816	3 822	3 790	3 821	3 837	3 855	3 839	
18 455	18 173	18 121	18 245	18 112	18 133	18 134	18 066	
2 679 423	2 424 131	1 939 714	2 360 451	2 509 908	2 383 425	2 605 463	2 310 043	
		4 574 351	15 651 626			3 799 155		
4 723	4 739	4 724	4 674	4 722	4 738	4 740	4 735	282
1 563	1 563	1 560	1 544	1 583	1 602	1 598	1 604	
6 286	6 302	6 284	6 218	6 305	6 340	6 338	6 339	
919 450	853 626	684 169	810 659	899 021	829 622	913 363	795 098	
		1 847 370	6 112 372			1 485 344		
3 341	3 354	3 312	3 320	3 302	3 216	3 224	3 226	283
903	898	890	904	892	876	869	878	
4 244	4 252	4 202	4 225	4 194	4 092	4 093	4 104	
555 678	515 892	439 402	513 361	522 192	496 298	563 795	495 027	
		1 087 960	3 900 506			904 197		
831	830	837	815	807	800	811	808	284
200	205	202	200	208	214	215	213	
1 031	1 035	1 039	1 016	1 015	1 014	1 026	1 021	
158 035	148 504	132 255	139 007	154 620	143 500	159 566	138 490	
		273 394	913 098			241 554		

Tewerkstelling, uren en lonen volgens de hoofdactiviteit van de vestiging (voorlopige)

NACE		2000				
Code	Omschrijving	Juni	Juli	Augustus	September	
285	- Oppervlaktebehandeling en bekleding van metaal; algemene metaalbewerking	Aantal arbeiders	7 513	7 559	7 526	7 589
		Aantal bedienden	1 781	1 763	1 758	1 794
		Totaal	9 294	9 322	9 284	9 383
		Aantal uren (1)	1 187 585	823 191	1 074 422	1 253 443
		Trimestriële lonen (2)	2 159 740			1 901 115
286	- Vervaardiging van scharen, messen, bestekken, gereedschap en ijzerwaren	Aantal arbeiders	2 119	2 109	2 125	2 120
		Aantal bedienden	836	841	839	844
		Totaal	2 955	2 950	2 964	2 964
		Aantal uren (1)	391 101	266 972	324 443	411 946
		Trimestriële lonen (2)	715 809			629 983
287	- Vervaardiging van overige producten van metaal	Aantal arbeiders	7 207	7 251	7 293	7 293
		Aantal bedienden	2 166	2 168	2 159	2 167
		Totaal	9 373	9 419	9 452	9 460
		Aantal uren (1)	1 206 773	700 940	1 128 359	1 264 447
		Trimestriële lonen (2)	2 221 956			1 995 573
29	Vervaardiging van machines, apparaten en werktuigen	Aantal arbeiders	31 143	31 257	31 413	31 616
		Aantal bedienden	14 372	14 227	14 282	14 350
		Totaal	45 515	45 484	45 695	45 966
		Aantal uren (1)	5 735 949	4 020 403	5 205 626	6 195 560
		Trimestriële lonen (2)	11 804 566			10 331 758
291	- Vervaardiging van motoren en mechanisch drijfwerk, excl. luchtvaartmotoren, motorvoertuigen en -rijwielen	Aantal arbeiders	4 771	4 825	4 818	4 800
		Aantal bedienden	2 859	2 843	2 848	2 866
		Totaal	7 630	7 668	7 666	7 666
		Aantal uren (1)	957 413	717 467	896 704	1 003 294
		Trimestriële lonen (2)	2 174 979			1 885 966
292	- Vervaardiging van machines voor algemeen gebruik	Aantal arbeiders	8 958	8 967	9 051	9 157
		Aantal bedienden	4 482	4 350	4 373	4 415
		Totaal	13 440	13 317	13 424	13 572
		Aantal uren (1)	1 802 965	1 315 526	1 621 865	1 878 441
		Trimestriële lonen (2)	3 368 207			3 044 332
293	- Vervaardiging van machines voor de landbouw en de bosbouw	Aantal arbeiders	2 415	2 358	2 353	2 357
		Aantal bedienden	725	721	721	722
		Totaal	3 140	3 079	3 074	3 079
		Aantal uren (1)	451 897	279 280	300 422	414 871
		Trimestriële lonen (2)	767 332			582 510
294	- Vervaardiging van gereedschapswerktuigen	Aantal arbeiders	1 541	1 559	1 561	1 553
		Aantal bedienden	681	682	670	680
		Totaal	2 222	2 241	2 231	2 233
		Aantal uren (1)	303 054	206 309	238 567	320 602
		Trimestriële lonen (2)	534 925			487 503
295	- Vervaardiging van overige machines voor specifieke doeleinden	Aantal arbeiders	10 923	11 007	11 068	11 159
		Aantal bedienden	4 519	4 528	4 561	4 562
		Totaal	15 442	15 535	15 629	15 721
		Aantal uren (1)	1 775 647	1 265 455	1 736 861	2 107 110
		Trimestriële lonen (2)	3 963 252			3 545 539
296	- Vervaardiging van wapens en munitie	Aantal arbeiders	1 197	1 208	1 215	1 227
		Aantal bedienden	675	670	675	669
		Totaal	1 872	1 878	1 890	1 896
		Aantal uren (1)	221 198	115 111	236 460	233 384
		Trimestriële lonen (2)	621 063			465 901
297	- Vervaardiging van huishoudapparaten	Aantal arbeiders	1 338	1 333	1 347	1 363
		Aantal bedienden	431	433	434	436
		Totaal	1 769	1 766	1 781	1 799
		Aantal uren (1)	223 775	121 255	174 747	237 858
		Trimestriële lonen (2)	374 808			320 007
30	Vervaardiging van kantoormachines en computers	Aantal arbeiders	942	976	1 008	1 015
		Aantal bedienden	1 872	1 884	1 905	1 908
		Totaal	2 814	2 860	2 913	2 923
		Aantal uren (1)	388 396	272 501	355 922	419 560
		Trimestriële lonen (2)	910 781			920 790

(1) Tot december 1998 uren-arbeiders, vanaf januari 1999 uren gepresteerd door de werknemers (bedienden en arbeiders).

(2) Brutolonen en -weden van de werknemers tewerkgesteld in de industriële afdelingen (in duizend BEF).

cijfers) - vervolg

			2000	2001				NACE
Oktober	November	December		Januari	Februari	Maart	April	Code
7 663	7 673	7 672	7 565	7 654	7 761	7 767	7 732	285
1 806	1 807	1 793	1 775	1 827	1 844	1 859	1 880	
9 469	9 480	9 465	9 341	9 481	9 605	9 626	9 612	
1 345 580	1 251 896	973 568	1 195 721	1 326 495	1 247 573	1 354 435	1 203 274	
		2 591 712	8 725 225			2 156 271		
2 091	2 100	2 078	2 108	2 152	2 172	2 163	2 176	286
852	846	847	837	881	880	846	849	
2 943	2 946	2 925	2 945	3 033	3 052	3 009	3 025	
428 989	394 661	304 612	383 227	426 571	415 784	448 891	387 021	
		791 304	2 829 002			725 998		
7 282	7 241	7 190	7 234	7 113	7 112	7 094	7 082	287
2 159	2 157	2 156	2 165	2 157	2 162	2 165	2 172	
9 441	9 398	9 346	9 400	9 270	9 274	9 259	9 254	
1 354 162	1 262 294	988 718	1 199 600	1 332 405	1 212 641	1 347 007	1 174 861	
		2 640 983	9 132 241			2 292 599		
31 689	31 587	31 556	31 203	31 650	31 614	31 601	31 480	29
14 377	14 368	14 292	14 319	14 398	14 468	14 506	14 488	
46 066	45 955	45 848	45 523	46 048	46 082	46 107	45 968	
6 568 445	6 139 898	4 859 343	5 866 410	6 708 212	6 266 144	6 715 576	5 951 999	
		13 669 611	47 399 608			12 255 482		
4 852	4 836	4 780	4 781	4 722	4 777	4 772	4 699	291
2 875	2 877	2 859	2 868	2 949	2 935	2 944	2 925	
7 727	7 713	7 639	7 649	7 671	7 712	7 716	7 624	
1 087 490	1 011 594	814 945	978 712	1 103 808	1 011 135	1 043 887	953 557	
		2 581 093	8 758 223			2 332 507		
9 126	9 118	9 173	9 005	9 100	9 015	9 031	9 032	292
4 416	4 412	4 377	4 423	4 357	4 409	4 404	4 404	
13 542	13 530	13 550	13 429	13 457	13 424	13 435	13 436	
1 982 443	1 869 343	1 534 902	1 801 972	1 961 202	1 850 509	2 012 164	1 836 801	
		3 943 718	13 731 337			3 434 118		
2 335	2 327	2 308	2 383	2 494	2 516	2 548	2 574	293
722	723	703	722	718	723	720	719	
3 057	3 050	3 011	3 106	3 212	3 239	3 268	3 293	
420 432	412 009	312 202	414 119	511 651	467 919	509 949	459 041	
		759 614	2 890 280			799 097		
1 555	1 552	1 548	1 545	1 541	1 551	1 552	1 518	294
675	682	683	677	673	676	672	674	
2 230	2 234	2 231	2 222	2 214	2 227	2 224	2 192	
338 896	317 963	243 084	300 718	340 500	316 802	338 187	289 935	
		616 240	2 211 945			601 883		
11 195	11 114	11 136	10 927	11 245	11 209	11 136	11 117	295
4 571	4 567	4 565	4 521	4 611	4 617	4 658	4 652	
15 766	15 681	15 701	15 449	15 856	15 826	15 794	15 769	
2 226 085	2 047 225	1 560 262	1 922 324	2 277 674	2 148 364	2 297 664	1 970 250	
		4 731 491	16 058 870			4 163 495		
1 246	1 256	1 250	1 207	1 116	1 107	1 111	1 090	296
670	670	670	673	640	645	644	650	
1 916	1 926	1 920	1 880	1 756	1 752	1 755	1 740	
265 372	248 046	208 233	229 272	244 287	227 714	246 011	220 725	
		562 118	2 196 318			527 892		
1 380	1 384	1 361	1 353	1 408	1 415	1 427	1 426	297
448	437	435	432	427	440	441	441	
1 828	1 821	1 796	1 785	1 835	1 855	1 868	1 867	
247 727	233 718	185 715	219 291	262 061	238 173	260 528	221 690	
		475 337	1 552 635			381 518		
979	984	976	972	991	992	1 006	1 001	30
1 884	1 883	1 883	1 874	1 883	1 874	1 878	1 865	
2 863	2 867	2 859	2 847	2 874	2 866	2 884	2 866	
409 236	379 809	333 721	382 512	399 921	390 827	438 561	374 233	
		956 401	3 642 994			880 219		

Tewerkstelling, uren en lonen volgens de hoofdactiviteit van de vestiging (voorlopige)

NACE		2000				
Code	Omschrijving	Juni	Juli	Augustus	September	
31	Vervaardiging van elektrische machines en apparaten	Aantal arbeiders	18 784	19 013	19 100	19 215
		Aantal bedienden	9 199	9 226	9 269	9 213
		Totaal	27 983	28 239	28 369	28 428
		Aantal uren (1)	3 591 138	2 452 565	3 178 795	3 750 815
		Trimestriële lonen (2)	7 525 844			6 508 515
311	- Vervaardiging van elektromotoren en van elektrische generatoren en transformatoren	Aantal arbeiders	2 196	2 177	2 191	2 194
		Aantal bedienden	1 804	1 787	1 784	1 750
		Totaal	4 000	3 964	3 975	3 944
		Aantal uren (1)	508 076	279 012	496 906	521 642
		Trimestriële lonen (2)	1 220 914			1 110 238
312	- Vervaardiging van schakel- en verdeelinrichtingen	Aantal arbeiders	4 960	5 153	5 193	5 255
		Aantal bedienden	2 253	2 286	2 301	2 306
		Totaal	7 213	7 439	7 494	7 561
		Aantal uren (1)	917 694	767 402	925 266	1 020 739
		Trimestriële lonen (2)	2 022 505			1 747 253
313	- Vervaardiging van geïsoleerde kabels en draad	Aantal arbeiders	1 706	1 701	1 721	1 709
		Aantal bedienden	559	563	568	567
		Totaal	2 265	2 264	2 289	2 276
		Aantal uren (1)	301 563	144 290	257 623	312 104
		Trimestriële lonen (2)	627 134			508 307
314	- Vervaardiging van accumulatoren en elektrische batterijen	Aantal arbeiders	1 563	1 565	1 561	1 549
		Aantal bedienden	398	397	398	400
		Totaal	1 961	1 962	1 959	1 949
		Aantal uren (1)	209 122	130 480	221 956	243 640
		Trimestriële lonen (2)	502 306			441 923
315	- Vervaardiging van elektrische lampen en verlichtingsapparaten	Aantal arbeiders	3 944	3 984	4 042	4 017
		Aantal bedienden	1 568	1 567	1 587	1 579
		Totaal	5 512	5 551	5 629	5 596
		Aantal uren (1)	776 967	438 255	545 030	711 347
		Trimestriële lonen (2)	1 289 448			1 023 125
316	- Vervaardiging van elektrische benodigdheden	Aantal arbeiders	4 415	4 433	4 392	4 491
		Aantal bedienden	2 617	2 626	2 631	2 611
		Totaal	7 032	7 059	7 023	7 102
		Aantal uren (1)	877 716	693 126	732 014	941 343
		Trimestriële lonen (2)	1 863 537			1 677 669
32	Vervaardiging van audio-, video- en telecommunicatieapparatuur	Aantal arbeiders	6 918	6 967	6 959	7 061
		Aantal bedienden	7 783	7 833	7 915	8 135
		Totaal	14 701	14 800	14 874	15 196
		Aantal uren (1)	1 981 481	881 766	1 763 786	2 141 868
		Trimestriële lonen (2)	4 766 573			4 469 467
321	- Vervaardiging van elektronische onderdelen	Aantal arbeiders	2 571	2 590	2 608	2 626
		Aantal bedienden	1 470	1 511	1 538	1 592
		Totaal	4 041	4 101	4 146	4 218
		Aantal uren (1)	512 515	372 763	444 622	573 012
		Trimestriële lonen (2)	1 130 320			1 076 624
322	- Vervaardiging van zend- en transmissieapparatuur	Aantal arbeiders	1 932	1 935	1 945	1 983
		Aantal bedienden	4 305	4 291	4 326	4 457
		Totaal	6 237	6 226	6 271	6 440
		Aantal uren (1)	831 004	140 049	883 669	922 475
		Trimestriële lonen (2)	2 408 109			2 212 795
323	- Vervaardiging van audio- en videoapparatuur	Aantal arbeiders	2 415	2 442	2 406	2 452
		Aantal bedienden	2 008	2 031	2 051	2 086
		Totaal	4 423	4 473	4 457	4 538
		Aantal uren (1)	637 962	368 954	435 495	646 381
		Trimestriële lonen (2)	1 228 144			1 180 048
32A	- Vervaardiging van audio-, video- en telecommunicatieapparatuur (32.A = 32.2 + 32.3)	Aantal arbeiders	4 347	4 377	4 351	4 435
		Aantal bedienden	6 313	6 322	6 377	6 543
		Totaal	10 660	10 699	10 728	10 978
		Aantal uren (1)	1 468 966	509 003	1 319 164	1 568 856
		Trimestriële lonen (2)	3 636 253			3 392 843

(1) Tot december 1998 uren-arbeiders, vanaf januari 1999 uren gepresteerd door de werknemers (bedienden en arbeiders).

(2) Brutolonen en -weden van de werknemers tewerkgesteld in de industriële afdelingen (in duizend BEF).

cijfers) - vervolg

Oktober	November	December	2000	2001	Februari	Maart	April	NACE Code
				Januari				
19 055	19 241	19 259	18 797	19 039	19 199	19 289	19 173	31
9 275	9 211	9 217	9 209	9 266	9 193	9 166	9 350	
28 330	28 452	28 476	28 006	28 305	28 392	28 455	28 523	
4 066 723	3 681 610	3 038 119	3 563 003	3 932 694	3 737 520	4 086 889	3 555 431	
		8 638 029	29 808 454			7 437 199		
2 223	2 208	2 210	2 223	2 204	2 209	2 223	2 282	311
1 857	1 784	1 809	1 822	1 842	1 827	1 786	1 999	
4 080	3 992	4 019	4 046	4 046	4 036	4 009	4 281	
576 350	525 380	405 434	504 159	563 748	517 770	563 365	536 399	
		1 399 950	4 974 996			1 207 917		
5 319	5 346	5 364	5 063	5 241	5 305	5 346	5 352	312
2 321	2 342	2 332	2 279	2 296	2 327	2 321	2 319	
7 640	7 688	7 696	7 342	7 537	7 632	7 667	7 671	
1 102 841	1 024 660	799 798	961 580	1 095 967	1 019 723	1 119 108	972 006	
		2 272 259	7 793 643			1 911 680		
1 692	1 721	1 719	1 696	1 712	1 715	1 710	1 705	313
575	574	570	565	579	576	578	578	
2 267	2 295	2 289	2 262	2 291	2 291	2 288	2 283	
320 712	306 126	251 400	291 131	309 285	291 119	336 145	277 941	
		640 798	2 350 440			609 007		
1 539	1 532	1 518	1 546	1 354	1 343	1 335	1 323	314
401	402	399	396	364	363	360	352	
1 940	1 934	1 917	1 942	1 718	1 706	1 695	1 675	
264 859	242 000	165 373	225 751	229 439	198 820	206 673	169 721	
		559 394	2 016 298			461 347		
4 020	4 059	4 128	3 952	4 044	4 157	4 150	4 139	315
1 571	1 551	1 578	1 572	1 562	1 480	1 487	1 471	
5 591	5 610	5 706	5 524	5 606	5 637	5 637	5 610	
823 520	696 968	713 824	708 031	739 518	751 900	813 358	721 307	
		1 463 802	5 079 459			1 380 906		
4 262	4 375	4 320	4 316	4 408	4 394	4 446	4 339	316
2 550	2 558	2 529	2 572	2 590	2 587	2 602	2 553	
6 812	6 933	6 849	6 888	6 998	6 981	7 048	6 892	
978 441	886 476	702 290	872 348	978 349	942 414	1 031 799	863 909	
		2 301 826	7 593 618			1 839 789		
7 050	7 089	7 030	6 880	7 012	6 908	6 873	6 787	32
8 002	8 052	8 240	7 869	8 032	8 018	8 133	8 268	
15 052	15 141	15 270	14 750	15 044	14 926	15 006	15 055	
2 160 251	2 069 160	1 742 727	1 915 182	2 154 156	2 047 810	2 247 291	1 957 328	
		6 349 411	20 061 525			5 334 141		
2 693	2 708	2 705	2 617	2 795	2 766	2 784	2 779	321
1 631	1 589	1 572	1 504	1 551	1 534	1 534	1 540	
4 324	4 297	4 277	4 122	4 346	4 300	4 318	4 319	
598 255	562 850	508 500	524 226	614 711	580 353	636 282	565 385	
		1 527 965	4 812 983			1 265 201		
1 870	1 865	1 916	1 876	1 829	1 788	1 774	1 740	322
4 275	4 324	4 516	4 340	4 251	4 247	4 345	4 432	
6 145	6 189	6 432	6 217	6 080	6 035	6 119	6 172	
930 981	904 341	703 133	822 516	951 846	863 123	923 294	857 751	
		3 366 583	10 191 813			2 756 821		
2 487	2 516	2 409	2 386	2 374	2 340	2 301	2 254	323
2 096	2 139	2 152	2 023	2 152	2 161	2 179	2 222	
4 583	4 655	4 561	4 410	4 526	4 501	4 480	4 476	
631 015	601 969	531 094	568 440	572 861	591 318	673 458	521 466	
		1 454 863	5 056 729			1 312 119		
4 357	4 381	4 325	4 263	4 203	4 128	4 075	3 994	32A
6 371	6 463	6 668	6 364	6 403	6 408	6 524	6 654	
10 728	10 844	10 993	10 627	10 606	10 536	10 599	10 648	
1 561 996	1 506 310	1 234 227	1 390 956	1 524 707	1 454 441	1 596 752	1 379 217	
		4 821 446	15 248 542			4 068 940		

Tewerkstelling, uren en lonen volgens de hoofdactiviteit van de vestiging (voorlopige)

NACE Code	Omschrijving	2000				
		Juni	Juli	Augustus	September	
33	Vervaardiging van medische apparatuur, van precisie- en optische instrumenten en van uurwerken	Aantal arbeiders	3 660	3 692	3 739	3 681
		Aantal bedienden	3 063	3 165	3 247	3 210
		Totaal	6 723	6 857	6 986	6 891
		Aantal uren (1)	898 805	644 659	839 458	946 364
		Trimestriële lonen (2)	1 735 938			1 638 363
331	- Vervaardiging van medische apparatuur en instrumenten en van orthopedische artikelen	Aantal arbeiders	1 243	1 237	1 255	1 266
		Aantal bedienden	649	650	657	670
		Totaal	1 892	1 887	1 912	1 936
		Aantal uren (1)	239 679	166 480	223 702	252 479
		Trimestriële lonen (2)	405 644			402 815
332	- Vervaardiging van wetenschappelijke en technische instrumenten	Aantal arbeiders	1 959	1 977	2 009	1 942
		Aantal bedienden	1 846	1 837	1 893	1 833
		Totaal	3 805	3 814	3 902	3 775
		Aantal uren (1)	526 886	358 565	482 318	534 097
		Trimestriële lonen (2)	1 069 791			960 199
333	- Vervaardiging van controleapparatuur van industriële processen	Aantal arbeiders	110	132	130	127
		Aantal bedienden	337	443	460	468
		Totaal	447	575	590	595
		Aantal uren (1)	57 867	68 072	71 934	81 768
		Trimestriële lonen (2)	121 383			154 648
334	- Vervaardiging van optische instrumenten en van foto- en filmapparatuur	Aantal arbeiders	260	258	258	260
		Aantal bedienden	208	212	215	217
		Totaal	468	470	473	477
		Aantal uren (1)	61 097	43 813	49 472	63 927
		Trimestriële lonen (2)	113 763			100 434
335	- Vervaardiging van uurwerken	Aantal arbeiders	88	88	87	86
		Aantal bedienden	23	23	22	22
		Totaal	111	111	109	108
		Aantal uren (1)	13 276	7 729	12 032	14 093
		Trimestriële lonen (2)	25 357			20 267
34	Vervaardiging en assemblage van auto's, aanhangwagens en opleggers	Aantal arbeiders	43 148	43 446	43 615	43 824
		Aantal bedienden	6 500	6 481	6 449	6 441
		Totaal	49 648	49 927	50 064	50 265
		Aantal uren (1)	6 301 987	4 660 070	4 917 783	6 457 258
		Trimestriële lonen (2)	12 859 990			11 109 973
341	- Vervaardiging en assemblage van auto's	Aantal arbeiders	30 773	30 979	31 031	31 011
		Aantal bedienden	3 718	3 685	3 668	3 659
		Totaal	34 491	34 664	34 699	34 670
		Aantal uren (1)	4 390 282	3 310 791	3 280 976	4 374 621
		Trimestriële lonen (2)	9 447 184			7 986 794
342	- Vervaardiging van carrosserieën, aanhangwagens en caravans	Aantal arbeiders	5 417	5 510	5 594	5 672
		Aantal bedienden	1 053	1 062	1 060	1 069
		Totaal	6 470	6 572	6 654	6 741
		Aantal uren (1)	796 408	429 856	753 053	900 244
		Trimestriële lonen (2)	1 353 033			1 252 538
343	- Vervaardiging van onderdelen en accessoires voor auto's	Aantal arbeiders	6 958	6 957	6 990	7 141
		Aantal bedienden	1 729	1 734	1 721	1 713
		Totaal	8 687	8 691	8 711	8 854
		Aantal uren (1)	1 115 297	919 423	883 754	1 182 393
		Trimestriële lonen (2)	2 059 773			1 870 641
35	Vervaardiging van overige transportmiddelen	Aantal arbeiders	5 231	5 308	5 316	5 189
		Aantal bedienden	4 582	4 620	4 609	4 564
		Totaal	9 813	9 928	9 925	9 753
		Aantal uren (1)	1 175 147	791 361	1 094 839	1 185 976
		Trimestriële lonen (2)	2 751 117			2 414 073
353	- Vervaardiging van lucht- en ruimtevaartuigen	Aantal arbeiders	2 925	3 007	3 016	3 020
		Aantal bedienden	3 814	3 842	3 829	3 875
		Totaal	6 739	6 849	6 845	6 895
		Aantal uren (1)	777 532	568 127	769 906	816 591
		Trimestriële lonen (2)	2 033 843			1 866 342

(1) Tot december 1998 uren-arbeiders, vanaf januari 1999 uren gepresteerd door de werknemers (bedienden en arbeiders).

(2) Brutolonen en -weden van de werknemers tewerkgesteld in de industriële afdelingen (in duizend BEF).

cijfers) - vervolg

			2000	2001				NACE
Oktober	November	December		Januari	Februari	Maart	April	Code
3 828	3 857	3 806	3 762	3 949	3 997	3 958	3 914	33
3 225	3 284	3 112	3 144	3 520	3 532	3 552	3 313	
7 053	7 141	6 918	6 906	7 469	7 529	7 510	7 227	
1 030 656	962 845	744 103	910 638	1 074 398	1 017 710	1 103 973	867 622	
		2 005 161	7 084 010			1 865 232		
1 285	1 277	1 258	1 256	1 266	1 271	1 282	1 280	331
677	678	672	667	679	677	684	691	
1 962	1 955	1 930	1 924	1 945	1 948	1 966	1 971	
273 274	259 224	197 396	244 708	269 046	255 090	279 418	251 961	
		472 622	1 688 241			404 865		
2 080	2 121	2 091	2 046	2 228	2 273	2 228	2 198	332
1 847	1 910	1 747	1 846	2 139	2 148	2 163	1 919	
3 927	4 031	3 838	3 893	4 367	4 421	4 391	4 117	
587 345	547 917	415 366	523 463	634 613	607 298	656 798	469 862	
		1 207 570	4 295 208			1 175 326		
122	118	116	113	94	95	91	89	333
464	458	461	397	361	363	363	362	
586	576	577	511	455	458	454	451	
88 038	79 657	66 114	68 962	69 697	62 683	68 587	60 139	
		166 130	555 627			120 222		
253	253	252	257	253	252	250	249	334
215	216	210	212	216	215	214	216	
468	469	462	469	469	467	464	465	
66 902	62 260	54 596	60 933	66 051	61 604	65 339	58 734	
		134 635	454 413			106 375		
88	88	89	88	88	87	89	79	335
22	22	22	19	21	21	22	22	
110	110	111	108	109	108	111	101	
15 097	13 787	10 631	12 570	14 846	12 867	13 850	10 882	
		24 204	90 521			22 996		
44 370	44 416	44 193	43 552	44 526	44 665	44 537	44 136	34
6 453	6 491	6 430	6 462	6 293	6 353	6 310	6 267	
50 823	50 907	50 623	50 014	50 819	51 018	50 847	50 403	
7 051 719	6 868 973	5 611 206	6 270 216	7 298 654	6 692 402	7 220 260	6 197 532	
		16 692 289	53 039 979			12 961 181		
31 555	31 598	31 475	31 068	31 689	31 653	31 527	31 196	341
3 659	3 676	3 630	3 694	3 484	3 517	3 509	3 468	
35 214	35 274	35 105	34 763	35 173	35 170	35 036	34 664	
4 836 361	4 780 214	3 915 665	4 318 332	5 062 098	4 589 834	4 958 271	4 173 561	
		11 967 040	38 444 738			9 160 332		
5 678	5 658	5 633	5 486	5 668	5 638	5 622	5 533	342
1 070	1 078	1 081	1 051	1 082	1 076	1 079	1 069	
6 748	6 736	6 714	6 537	6 750	6 714	6 701	6 602	
944 327	879 325	713 046	817 612	948 720	877 231	957 698	828 561	
		1 982 318	5 913 698			1 526 513		
7 137	7 160	7 085	6 997	7 169	7 374	7 385	7 402	343
1 724	1 737	1 719	1 716	1 727	1 760	1 719	1 727	
8 861	8 897	8 804	8 713	8 896	9 134	9 104	9 129	
1 271 031	1 209 434	982 495	1 134 272	1 287 836	1 225 337	1 303 430	1 194 234	
		2 742 931	8 681 543			2 273 721		
5 207	5 249	5 268	5 239	5 303	5 344	5 347	5 330	35
4 583	4 594	4 575	4 571	4 591	4 588	4 596	4 608	
9 790	9 843	9 843	9 811	9 894	9 932	9 943	9 938	
1 283 215	1 230 147	1 020 425	1 168 832	1 273 897	1 238 080	1 366 300	1 161 195	
		2 993 178	10 655 747			2 601 317		
3 012	3 029	3 045	2 951	3 023	3 035	3 029	3 017	353
3 894	3 907	3 889	3 829	3 908	3 903	3 906	3 914	
6 906	6 936	6 934	6 780	6 931	6 938	6 935	6 931	
891 715	855 436	711 014	802 256	896 320	826 285	893 567	775 905	
		2 235 176	7 947 684			1 931 468		

Tewerkstelling, uren en lonen volgens de hoofdactiviteit van de vestiging (voorlopige)

NACE Code	Omschrijving		2000			
			Juni	Juli	Augustus	September
354	- Vervaardiging van motorrijwielen en rijwielen	Aantal arbeiders	426	425	439	455
		Aantal bedienden	114	115	112	116
		Totaal	540	540	551	571
		Aantal uren (1)	66 476	48 173	50 593	72 245
		Trimestriële lonen (2)	104 388			87 198
35B	- Verv. van overige transportmiddelen n.e.g., m.i.v. scheepsbouw en rollend materieel (35.B = 35.1 + 35.2 + 35.5)	Aantal arbeiders	1 880	1 876	1 861	1 714
		Aantal bedienden	654	663	668	573
		Totaal	2 534	2 539	2 529	2 287
		Aantal uren (1)	331 139	175 061	274 340	297 140
		Trimestriële lonen (2)	612 886			460 533
36	Vervaardiging van meubels; overige industrie	Aantal arbeiders	17 653	17 573	17 598	17 590
		Aantal bedienden	3 472	3 470	3 486	3 500
		Totaal	21 125	21 043	21 084	21 090
		Aantal uren (1)	2 696 408	1 684 768	2 164 051	2 844 513
		Trimestriële lonen (2)	3 984 310			3 417 659
361	- Vervaardiging van meubels	Aantal arbeiders	14 285	14 243	14 279	14 253
		Aantal bedienden	2 615	2 613	2 622	2 625
		Totaal	16 900	16 856	16 901	16 878
		Aantal uren (1)	2 211 346	1 290 139	1 867 338	2 294 961
		Trimestriële lonen (2)	3 269 184			2 792 851
362	- Bewerking van edelstenen en vervaardiging van juwelen	Aantal arbeiders	1 933	1 890	1 877	1 885
		Aantal bedienden	412	409	409	410
		Totaal	2 345	2 299	2 286	2 295
		Aantal uren (1)	260 997	238 002	99 971	308 584
		Trimestriële lonen (2)	338 798			293 985
363	- Vervaardiging van muziekinstrumenten	Aantal arbeiders	##	##	##	##
		Aantal bedienden	##	##	##	##
		Totaal	32	31	31	32
		Aantal uren (1)	4 165	2 644	3 192	4 105
		Trimestriële lonen (2)	5 156			4 033
364	- Vervaardiging van sportartikelen	Aantal arbeiders	106	108	106	105
		Aantal bedienden	26	24	25	26
		Totaal	132	132	131	131
		Aantal uren (1)	16 864	11 501	14 062	17 193
		Trimestriële lonen (2)	22 685			19 502
365	- Vervaardiging van spellen en speelgoed	Aantal arbeiders	454	460	462	465
		Aantal bedienden	159	159	162	167
		Totaal	613	619	624	632
		Aantal uren (1)	70 018	50 620	59 716	75 969
		Trimestriële lonen (2)	146 061			120 041
366	- Overige industrie	Aantal arbeiders	##	##	##	##
		Aantal bedienden	##	##	##	##
		Totaal	1 103	1 106	1 111	1 122
		Aantal uren (1)	133 018	91 862	119 772	143 701
		Trimestriële lonen (2)	202 426			187 247
36A	- Overige industrie, m.i.v. de vervaardiging van muziekinstrumenten (36.A = 36.3 + 36.6)	Aantal arbeiders	875	872	874	882
		Aantal bedienden	260	265	268	272
		Totaal	1 135	1 137	1 142	1 154
		Aantal uren (1)	137 183	94 506	122 964	147 806
		Trimestriële lonen (2)	207 582			191 280
Totaal		Aantal arbeiders	378 336	379 588	380 675	381 420
	Aantal bedienden	163 748	164 164	164 682	165 325	
	Totaal	542 084	543 752	545 357	546 745	
	Aantal uren (1)	68 895 072	49 444 210	61 847 957	72 578 349	
	Trimestriële lonen (2)	141 061 989			124 769 175	

(1) Tot december 1998 uren-arbeiders, vanaf januari 1999 uren gepresteerd door de werknemers (bedienden en arbeiders).

(2) Brutolonen en -weden van de werknemers tewerkgesteld in de industriële afdelingen (in duizend BEF).

cijfers) - vervolg en einde

			2000	2001					NACE
Oktober	November	December		Januari	Februari	Maart	April	Code	
466	466	465	440	466	467	460	460	354	
117	117	116	112	113	114	114	116		
583	583	581	552	579	581	574	576		
69 323	62 695	58 563	66 095	74 375	74 124	80 344	71 022		
		132 969	424 163			107 358			
1 729	1 754	1 758	1 848	1 814	1 842	1 858	1 853	35B	
572	570	570	629	570	571	576	578		
2 301	2 324	2 328	2 478	2 384	2 413	2 434	2 431		
322 177	312 016	250 848	300 480	303 202	337 671	392 389	314 268		
		625 033	2 283 900			562 491			
17 878	17 838	17 789	17 700	17 718	17 743	17 744	17 759	36	
3 593	3 592	3 585	3 500	3 583	3 562	3 571	3 589		
21 471	21 430	21 374	21 200	21 301	21 305	21 315	21 348		
2 968 562	2 815 460	2 218 858	2 627 426	2 876 780	2 719 380	2 966 982	2 487 142		
		4 365 904	15 718 800			4 090 660			
14 553	14 508	14 465	14 356	14 470	14 492	14 509	14 509	361	
2 701	2 689	2 686	2 635	2 702	2 691	2 700	2 710		
17 254	17 197	17 151	16 991	17 172	17 183	17 209	17 219		
2 440 629	2 312 517	1 785 840	2 147 470	2 384 862	2 238 772	2 429 103	2 079 844		
		3 556 088	12 854 769			3 350 857			
1 862	1 866	1 848	1 900	1 785	1 795	1 773	1 776	362	
416	424	416	412	402	400	406	406		
2 278	2 290	2 264	2 312	2 187	2 195	2 179	2 182		
274 846	264 916	240 106	252 594	244 942	251 341	286 589	186 576		
		388 592	1 373 456			333 232			
##	##	##	##	##	##	##	##	363	
##	##	##	##	##	##	##	##		
34	33	33	32	34	34	34	34		
4 602	3 933	2 677	3 870	4 590	4 415	4 404	3 731		
		5 098	19 161			5 224			
102	107	105	105	107	106	106	104	364	
24	23	23	24	24	24	25	25		
126	130	128	130	131	130	131	129		
18 487	16 678	11 652	16 331	18 110	17 216	18 251	14 748		
		22 835	87 588			22 875			
470	474	488	458	483	489	491	494	365	
176	179	182	163	182	181	172	174		
646	653	670	621	665	670	663	668		
76 424	71 852	63 748	72 549	77 899	74 252	81 678	69 138		
		170 905	570 763			157 190			
##	##	##	##	##	##	##	##	366	
##	##	##	##	##	##	##	##		
1 133	1 127	1 128	1 112	1 112	1 093	1 099	1 116		
153 574	145 564	114 835	134 611	146 377	133 384	146 957	133 105		
		222 386	813 063			221 282			
891	883	883	879	873	861	865	876	36A	
276	277	278	264	273	266	268	274		
1 167	1 160	1 161	1 144	1 146	1 127	1 133	1 150		
158 176	149 497	117 512	138 481	150 967	137 799	151 361	136 836		
		227 484	832 224			226 506			
382 688	382 910	381 785	379 714	381 758	381 768	381 270	379 790		
165 757	166 004	165 773	164 294	166 386	166 493	166 633	166 482		
548 445	548 914	547 558	544 009	548 144	548 261	547 903	546 272		
76 822 204	72 154 477	59 767 254	69 055 394	76 148 767	71 281 799	77 306 619	67 797 219		
		166 165 716	567 741 547			141 870 737			

Waarde van de bestellingen voor bepaalde bedrijfstakken volgens

NACE code	Activiteit	Bestelling	2000			
			Juni	Juli	Augustus	September
17	Vervaardiging van textiel m.u.v. textielveredeling	Totaal	17 447	14 223	13 931	19 060
		Waarvan voor het buitenland	13 655	11 439	10 673	15 084
18	Vervaardiging van kleding en bontnijverheid	Totaal	1 477	1 512	2 136	2 164
		Waarvan voor het buitenland	723	788	925	1 002
21	Papier- en kartonnijverheid	Totaal	13 924	12 261	12 337	13 669
		Waarvan voor het buitenland	9 326	8 335	8 143	8 964
24	Chemische nijverheid	Totaal	90 756	80 704	84 459	91 357
		Waarvan voor het buitenland	69 698	63 061	63 785	69 938
27	Metallurgie	Totaal	17 577	15 774	16 717	19 724
		Waarvan voor het buitenland	13 395	13 262	12 777	15 720
28	Vervaardiging van produkten van metaal m.u.v. oppervlaktebehandeling en bekleding van metaal	Totaal	22 070	13 830	19 652	20 245
		Waarvan voor het buitenland	9 472	5 692	9 198	8 516
29	Vervaardiging van machines, apparaten en werktuigen	Totaal	28 061	19 656	21 078	25 057
		Waarvan voor het buitenland	20 328	14 241	15 303	18 144
30	Vervaardiging van kantoormachines en computers	Totaal	2 937	1 559	2 161	2 931
		Waarvan voor het buitenland	2 522	1 212	1 465	2 210
31	Vervaardiging van elektrische machines en apparaten	Totaal	16 052	12 656	14 927	15 403
		Waarvan voor het buitenland	9 162	8 239	9 296	9 826
32	Vervaardiging van audio-, video- en telecommunicatieapparatuur	Totaal	12 089	10 695	16 386	12 991
		Waarvan voor het buitenland	10 415	9 382	13 936	11 527
33	Vervaardiging van medische apparatuur, van precisie- en optische instrumenten en van uurwerken	Totaal	2 773	2 755	2 649	2 492
		Waarvan voor het buitenland	1 438	1 517	1 487	1 265
34	Vervaardiging en assemblage van auto's, aanhangwagens en opleggers	Totaal	52 786	48 511	38 825	48 432
		Waarvan voor het buitenland	47 436	44 207	35 147	43 411
35	Vervaardiging van overige transportmiddelen	Totaal	3 902	2 806	6 439	4 149
		Waarvan voor het buitenland	2 475	1 552	5 111	2 790

de hoofdactiviteit van de vestiging (voorlopige cijfers in miljoenen BEF)

Oktober	November	December	2000	2001	Februari	Maart	April	NACE code
				Januari				
19 836	18 338	15 339	208 887	17 614	17 676	18 878	16 676	17
15 544	14 455	12 137	163 335	13 942	14 024	14 954	13 321	
1 690	1 404	1 329	22 219	1 692	2 316	2 195	1 442	18
802	654	622	9 914	625	1 129	1 110	683	
13 765	13 700	11 232	161 902	13 748	13 578	13 992	12 833	21
8 770	8 872	7 410	107 800	8 782	8 978	9 333	8 384	
90 749	88 406	81 055	1 053 243	91 321	89 694	93 328	86 833	24
69 428	68 942	61 752	812 040	70 464	66 447	72 743	65 502	
21 614	19 829	17 471	223 389	18 983	18 649	20 085	17 010	27
17 148	15 885	14 524	176 933	14 962	14 983	15 801	13 547	
21 069	19 288	19 523	232 156	19 985	17 869	20 689	17 963	28
8 684	8 313	8 052	98 427	8 628	7 332	8 639	7 452	
27 965	25 650	26 997	302 829	26 996	26 338	27 834	24 541	29
20 907	18 690	18 322	220 431	19 818	19 747	20 495	18 026	
2 097	2 287	2 182	27 205	1 753	2 069	2 914	1 758	30
1 481	1 693	1 615	19 929	841	1 179	1 853	1 051	
18 463	16 895	16 361	185 085	15 418	15 675	14 738	13 987	31
12 201	10 932	9 996	115 083	9 462	9 222	9 004	8 377	
18 671	11 814	15 428	156 969	12 681	13 623	17 025	13 066	32
16 269	10 327	12 739	134 450	10 727	12 354	14 470	11 047	
3 979	3 197	2 970	35 110	3 613	2 838	3 047	2 729	33
2 616	1 934	1 485	19 700	1 723	1 476	1 490	1 310	
52 881	61 371	54 360	645 314	60 636	64 127	72 714	51 454	34
47 563	55 670	48 674	581 473	52 679	55 657	65 048	45 686	
4 602	4 653	4 106	53 761	5 519	9 403	4 933	4 068	35
2 969	2 901	2 785	36 007	3 692	8 138	3 395	2 401	

Maandstatistiek van de industriële productie - PRODCOM

Inleiding

1 januari 1994 betekent een keerpunt in de opstelling van maandstatistieken van de industriële productie. Tot 1993 bestond voor de meeste sectoren een specifieke maandstatistiek. De gebruikte goederennomenclatuur was een empirisch ontworpen productenlijst per bedrijfstak.

Sinds het tot stand komen van de interne markt op 1 januari '93 is de behoefte aan internationaal vergelijkbare resultaten toegenomen. Men wil de gegevens over productie kunnen koppelen aan die over de buitenlandse handel. Dit leidde tot de PRODCOM-enquête.

De meeste industriële ondernemingen met 10 of meer personeelsleden of met een jaaromzet van 100 miljoen BEF, en sommige andere ondernemingen met een industriële nevenactiviteit waar tenminste 20 personen werken, zijn onderworpen aan Prodcom.

Om uiteenlopende redenen worden de statistieken van enkele sectoren (energie, recuperatie, waterdistributie, slachthuizen, zuivel, ijzer en staal) nog ingezameld volgens het oude systeem.

De nieuwe nomenclatuur voor de productiestatistieken, de Prodcom-lijst, bevat ongeveer 5.700 industriële producten, hoofdzakelijk goederen, maar ook een aantal industriële diensten. Elke rubriek van de Prodcom-lijst wordt aangeduid door een code van acht cijfers. De eerste zes cijfers komen overeen met de statistische classificatie van producten, gekoppeld aan de economische activiteiten (CPA). Bovendien bestaan de rubrieken van de Prodcom-lijst uit artikelen of groepen artikelen van de gecombineerde nomenclatuur.

Er wordt geënquêteerd op het niveau van de lokale eenheid. Indien in één lokale eenheid meerdere activiteiten worden uitgeoefend, vult men één aangifte in per activiteit, t.t.z. per afdeling (2 cijfers) van de NACE-rev. 1. Naast gegevens betreffende de waarde van de productie volgens de hoofdactiviteit, zijn er ook gegevens betreffende tewerkstelling en arbeidsvolume (Prodcom publicatie «Productiewaarde en tewerkstelling volgens de hoofdactiviteit»).

Opmerking : Bepaalde producten komen in de publicatie niet voor op het niveau van acht cijfers van de Prodcom lijst. Dit is te wijten aan de vertrouwelijkheid van sommige gegevens. De waarde van de productie van deze "vertrouwelijke" producten is opgenomen in een minder gedetailleerde code.

De resultaten zijn nog voorlopig, omdat er nog steeds een kleine non-respons is.

Maandstatistiek van de industriële productie - PRODCOM

**Leveringen (1) in waarde en in hoeveelheid volgens de CPA en de Prodcom-lijst
(voorlopige cijfers)**

Code (2)	Omschrijving	Eenheid	2001		
			Januari	Februari	Maart
14	ANDERE DELFSTOFFEN	x 1000 BEF kg	1 931 127 4 357 482 354	2 095 070 4 766 450 637	2 517 524 5 765 739 718
	WAARVAN:				
141	- STEEN VOOR DE BOUW	x 1000 BEF kg	560 405 931 664 989	584 135 876 021 720	654 653 1 017 506 673
	WAARVAN:				
14111150	-- Kalksteen voor het bouwbedrijf, albast	x 1000 BEF kg	116 244 81 850 015	169 777 122 643 875	171 027 136 796 145
14111253	-- Zandsteen, onbewerkt of enkel kantrecht behouwen	x 1000 BEF kg	1 389 15 989 820	2 879 13 984 250	2 266 6 504 169
1412	-- Kalksteen, gips en krijt	x 1000 BEF kg	438 658 833 404 008	405 817 738 600 572	475 205 873 501 379
141210	--- Kalksteen en gips	x 1000 BEF kg	126 496 452 802 492	124 072 407 423 137	139 761 502 614 061
141220	--- Krijt en dolomiet	x 1000 BEF kg	312 162 380 601 516	281 745 331 177 435	335 444 370 887 318
142	- ZAND EN KLEI	x 1000 BEF kg	967 541 3 321 098 526	1 114 165 3 782 618 044	1 401 456 4 623 722 723
	WAARVAN:				
142112	-- Korrels, scherven, splinters en poeder van steen; keien, grint, steenslag waarvan:	x 1000 BEF kg	619 698 2 545 999 217	757 731 2 922 461 484	917 199 3 559 176 692
14211230	--- Steenslag voor de vervaardiging van beton, voor de wegenbouw en voor ander gebruik in de bouw	x 1000 BEF kg	502 327 2 102 155 387	630 546 2 467 951 754	761 598 3 022 225 662
142113	-- Macadam; teermacadam	x 1000 BEF kg	23 997 20 526 490	48 923 41 130 294	96 850 86 506 986
14301	- MINERALEN VOOR DE CHEMISCHE EN KUNSTMESTINDUSTRIE	x 1000 BEF kg	234 161 48 690 892	239 717 56 048 151	299 376 71 425 356
	WAARVAN:				
14301390	-- Andere minerale stoffen, n.e.g.	x 1000 BEF kg	113 592 31 155 307	162 717 45 114 324	213 434 60 367 084
15	VOEDINGSMIDDELEN EN DRANKEN (4)	x 1000 BEF -	55 341 269	52 411 581	59 657 185
151	- VLEES EN VLEESPRODUKTEN (5)	x 1000 BEF -	10 712 950	10 046 893	12 041 575
1511	-- Vers en geconserveerd vlees (behalve van gevogelte) (5)	x 1000 BEF -	3 714 749	3 603 992	4 490 463
15111	--- Vlees en eetbare slachtafvallen van runderen, varkens, schapen, geiten, paarden en ezels (5) waarvan:	x 1000 BEF kg	3 469 620 38 861 351	3 394 518 36 469 148	4 269 497 43 573 338
151111	---- Vlees van runderen, vers of gekoeld (5)	x 1000 BEF kg	703 369 3 480 257	616 781 3 027 916	684 036 3 298 193
15111140	----- Vers of gekoeld rundvlees (hele dieren, halve dieren, voorvoeten en achtervoeten) (5)	x 1000 BEF kg	39 584 225 159	17 876 118 247	19 432 138 788
15111190	----- Rundvlees, ander, vers of gekoeld (5)	x 1000 BEF kg	663 785 3 255 098	598 905 2 909 669	664 604 3 159 405
151113	---- Vlees van varkens, vers of gekoeld (5)	x 1000 BEF kg	2 241 854 27 915 973	2 237 283 25 813 271	2 914 325 30 666 804

(1) Leveringen m.i.v. aan het buitenland geleverd maakloonwerk.

(2) Statistische classering van producten gekoppeld aan activiteiten - CPA (2-6 cijfers); Prodcom-lijst (8 cijfers).

(4) M.u.v. slachterijen en melkerijen.

(5) M.u.v. slachterijen.

Maandstatistiek van de industriële productie - PRODCOM

**Leveringen (1) in waarde en in hoeveelheid volgens de CPA en de Prodcom-lijst
(voorlopige cijfers) - vervolg**

Code (2)	Omschrijving	Eenheid	2001		
			Januari	Februari	Maart
15111330	-----Verse of gekoelde varkens, hele en halve dieren (5)	x 1000 BEF kg	289 977 3 928 435	304 523 3 599 894	411 287 4 842 324
15111350	-----Verse of gekoelde varkenshammen, -schouders en delen daarvan (5)	x 1000 BEF kg	338 217 3 758 341	345 248 3 465 886	436 210 3 875 052
15111390	-----Vers of gekoeld varkensvlees, n.e.g. (5)	x 1000 BEF kg	1 613 660 20 229 197	1 587 512 18 747 491	2 066 828 21 949 428
151114	----Vlees van varkens, bevroren (5)	x 1000 BEF kg	290 796 4 290 967	338 228 4 486 387	443 442 5 756 666
15111600	----Bevroren lams- of schapevlees (5)	x 1000 BEF kg	2 400 11 397	2 801 10 604	3 461 13 656
15111800	----Vlees van paarden, ezels, muilieren of muilezels, vers, gekoeld of bevroren (5)	x 1000 BEF kg	116 217 631 419	88 946 432 349	97 787 571 273
15111900	----Eetbare slachtafvallen, enz., vers, gekoeld of bevroren (5)	x 1000 BEF kg	57 913 2 197 288	55 202 2 416 553	65 577 2 942 787
15112	---Huidwol en ongelooide huiden en vellen van runderen of paardachtigen (5)	x 1000 BEF -	11 662	7 378	12 689
151130	---Runder-, schape-, geite- en varkensvet en vet van gevogelte (5) waarvan:	x 1000 BEF kg	49 300 3 090 571	42 365 3 208 028	43 815 3 241 258
15113030	----Vet van varkens en pluimvee, vers, gekoeld, bevroren, gezouten, enz., of gerookt (5)	x 1000 BEF kg	7 920 496 950	6 467 469 821	14 138 740 989
151140	---Ruwe afvallen, niet geschikt voor menselijke consumptie (5)	x 1000 BEF kg	184 167 8 238 491	159 731 7 174 407	164 462 7 078 476
15114030	----Darmen, blazen en magen van dieren, andere dan die van vissen, in hun geheel of in stukken (5)	x 1000 BEF kg	47 041 948 588	38 277 957 922	57 009 1 424 478
15114090	----Andere afvalprodukten, niet geschikt voor menselijke consumptie (5)	x 1000 BEF kg	137 126 7 289 903	121 454 6 216 485	107 453 5 653 998
1512	--Vers en geconserveerd vlees van gevogelte waarvan:	x 1000 BEF kg	2 559 573 45 581 573	2 405 106 45 956 808	2 837 920 54 327 892
151211	---Vlees en eetbare slachtafvallen van pluimvee, vers of gekoeld waarvan:	x 1000 BEF kg	1 997 948 34 937 437	1 823 586 34 373 006	2 092 729 38 902 922
15121113	----Kippen, niet in stukken gesneden, vers of gekoeld	x 1000 BEF kg	379 411 6 049 827	409 169 6 562 027	459 229 7 225 451
15121153	----Delen van hanen of kippen, vers of gekoeld	x 1000 BEF kg	1 545 161 22 100 094	1 358 885 19 116 199	1 567 213 23 016 792
15121155	----Delen van kalkoenen, vers of gekoeld	x 1000 BEF kg	14 073 130 896	8 887 71 145	12 188 99 663
15121170	----Slachtafvallen en levers van pluimvee, vers of gekoeld	x 1000 BEF kg	43 075 6 622 996	30 302 8 588 967	38 809 8 528 449
151212	---Vlees en eetbare slachtafvallen van pluimvee, bevroren waarvan:	x 1000 BEF kg	459 862 10 097 681	482 700 11 110 992	634 140 14 840 033
15121213	----Kippen, niet in stukken gesneden, bevroren	x 1000 BEF kg	92 299 2 390 711	76 331 1 735 305	90 060 2 020 030

(1) Leveringen m.i.v. aan het buitenland geleverd maakloonwerk.

(2) Statistische classering van producten gekoppeld aan activiteiten - CPA (2-6 cijfers): Prodcom-lijst (8 cijfers).

(5) M.u.v. slachterijen.

Maandstatistiek van de industriële productie - PRODCOM

Leveringen (1) in waarde en in hoeveelheid volgens de CPA en de Prodcom-lijst (voorlopige cijfers) - vervolg

Code (2)	Omschrijving	Eenheid	2001		
			Januari	Februari	Maart
15121253	---- Delen van kippen, bevroren	x 1000 BEF kg	303 363 6 021 671	335 719 7 207 299	451 384 10 270 351
1513	-- Vleeswaren en -conserven	x 1000 BEF -	4 438 628	4 037 795	4 713 192
	waarvan:				
151311	--- Vlees en eetbare slachtafvallen, gezouten, gepekeld, gedroogd of gerookt; meel en poeder van vlees of slachtafval	x 1000 BEF kg	806 501 4 437 195	676 508 3 658 930	825 565 4 222 365
15131110	---- Hammen en schouders van varkens alsmede delen daarvan, met been, gedroogd, gezouten of gerookt	x 1000 BEF kg	222 935 1 031 727	200 814 890 689	258 791 1 087 847
15131130	---- Buiken van varkens alsmede delen daarvan, gedroogd, gezouten of gerookt	x 1000 BEF kg	222 334 1 590 953	175 936 1 294 640	215 213 1 530 943
15131150	---- Ander varkensvlees, gedroogd, gezouten of gerookt, n.e.g.	x 1000 BEF kg	293 701 1 585 594	239 355 1 270 386	282 781 1 375 753
15131170	---- Rundvlees, gedroogd, gezouten of gerookt	x 1000 BEF kg	16 684 47 675	13 953 37 993	15 367 42 132
15131190	---- "Ander vlees, n.e.g., gedroogd, gezouten of gerookt; meel en poeder van vlees of slachtafvallen"	x 1000 BEF kg	50 847 181 246	46 450 165 222	53 413 185 690
151312	--- Andere bereidingen en conserven, van vlees, slachtafv. of bloed; extr. en sappen van vlees, vis en ongew. dierenwaarvan:	x 1000 BEF kg	3 589 923 25 392 999	3 318 209 22 631 802	3 843 704 25 333 638
15131215	---- Worst en dergelijke produkten, excl. leverworst	x 1000 BEF kg	938 305 7 294 521	849 125 6 400 367	920 722 6 786 308
15131223	---- Bereidingen van levers van ganzen en eenden	x 1000 BEF kg	14 442 59 478	12 532 48 183	14 093 58 977
15131225	---- Bereidingen en conserven van lever van andere dieren of pluimvee, behalve eenden of ganzen	x 1000 BEF kg	120 352 836 675	97 394 676 409	122 682 812 400
15131233	---- Andere bereidingen van vlees van kalkoenen	x 1000 BEF kg	127 041 617 296	120 869 576 165	139 492 664 281
15131235	---- Andere bereidingen van vlees van ander pluimvee	x 1000 BEF kg	694 521 4 331 656	658 554 4 167 684	754 134 4 612 133
15131243	---- Andere bereidingen van hammen van varkens en van delen daarvan	x 1000 BEF kg	611 329 3 131 979	562 918 2 815 935	707 157 3 292 910
15131245	---- Andere bereidingen van schouders van varkens en van delen daarvan	x 1000 BEF kg	127 062 1 384 425	131 247 1 449 012	168 251 1 764 032
15131253	---- Bereidingen van varkensvlees, incl. mengsels, met gew. % vlees of slachtafvallen, spek of vet < 40	x 1000 BEF kg	149 297 1 176 595	140 469 1 146 507	149 392 1 218 610
15131259	---- Andere bereidingen van varkensvlees, inclusief mengsels, n.e.g., andere	x 1000 BEF kg	451 038 4 098 730	397 288 2 999 586	464 396 3 465 168
15131260	---- Bereidingen van rundvlees	x 1000 BEF kg	183 746 1 258 162	193 000 1 286 201	213 274 1 403 033
15131270	---- Extracten en sappen van vlees, vis en ongewervelde waterdieren	x 1000 BEF kg	3 103 36 557	1 828 14 008	1 991 12 540
15201	- BEREIDINGEN EN CONSERVEN VAN VIS	x 1000 BEF kg	1 071 785 4 274 307	987 486 4 033 940	1 243 476 4 755 852
	WAARVAN:				

(1) Leveringen m.i.v. aan het buitenland geleverd maakloonwerk.

(2) Statistische classering van producten gekoppeld aan activiteiten - CPA (2-6 cijfers): Prodcom-lijst (8 cijfers).

Maandstatistiek van de industriële productie - PRODCOM

Leveringen (1) in waarde en in hoeveelheid volgens de CPA en de Prodcop-lijst (voorlopige cijfers) - vervolg

Code (2)	Omschrijving	Eenheid	2001		
			Januari	Februari	Maart
152012	-- Vis, visfilets, ander visvlees en levers, hom en kuit, van vis, bevroren waarvan:	x 1000 BEF kg	149 541 518 892	145 705 500 137	172 701 601 272
15201270	--- Bevroren visfilets	x 1000 BEF kg	103 632 359 048	93 478 319 023	106 839 389 285
152013	-- Vis, gedroogd, gezouten of gepekeld; gerookte vis; vismeel, geschikt voor menselijke consumptiewaarvan:	x 1000 BEF kg	127 683 380 815	126 814 369 539	146 694 430 521
15201353	--- Gerookte Pacifische zalm, Atlantische zalm en Donauzalm (inclusief filets)	x 1000 BEF kg	80 461 139 599	81 697 144 749	96 329 167 175
15201359	--- Gerookte vis (behalve zalm en haring), inclusief filets	x 1000 BEF kg	38 938 173 957	37 783 161 518	44 530 198 303
152014	-- Andere bereidingen en conserven van vis; kaviaar waarvan:	x 1000 BEF kg	252 150 1 566 999	252 167 1 553 548	288 100 1 732 451
15201411	--- Bereidingen en conserven van zalm (niet fijngemaakt)	x 1000 BEF kg	11 323 44 926	10 662 46 214	15 009 60 386
15201412	--- Bereidingen en conserven van haring (niet fijngemaakt)	x 1000 BEF kg	26 428 211 802	26 423 201 531	33 374 262 356
15201419	--- Bereidingen en conserven van andere vissoorten, niet fijngemaakt en geen vissticks	x 1000 BEF kg	50 310 412 415	55 584 449 620	61 024 488 852
15201430	--- Andere bereidingen en conserven van vis	x 1000 BEF kg	132 968 684 651	128 379 658 992	142 311 691 974
152015	-- Schaaldieren, bevroren; weekdieren en andere ongewervelde waterdieren, bevroren, gedroogd, gezouten of	x 1000 BEF kg	179 713 507 976	167 043 468 402	198 666 491 174
15201600	-- Schaaldieren, weekdieren enz., bereid of geconserveerd	x 1000 BEF kg	179 865 736 375	132 717 601 174	218 674 849 356
153	- BEREIDINGEN EN CONSERVEN VAN GROENTEN EN FRUIT	x 1000 BEF -	5 647 148	5 145 254	5 790 971
15311	-- Bereidingen en conserven van aardappelen waarvan:	x 1000 BEF kg	1 664 225 74 555 184	1 491 487 68 487 758	1 571 688 72 571 492
15311250	--- Aardappelen, op andere wijze verduurzaamd dan in azijn of azijnzuur, bevroren	x 1000 BEF kg	1 075 317 51 852 924	993 286 48 443 478	1 042 342 51 500 505
15311290	--- Aardappelen, in andere vorm dan van meel, gries of vlokken, verduurzaamd, niet bevroren, o.a. chips	x 1000 BEF kg	463 354 18 740 933	399 493 16 948 119	407 987 17 172 698
153210	-- Vruchte- en groentesappen waarvan:	x 1000 BEF l	485 999 12 021 571	506 510 12 919 072	611 292 15 743 652
15321015	--- Andere sinaasappelsap, ongegist, zonder toegevoegde alcohol, niet geconcentreerd	x 1000 BEF l	291 882 7 444 843	296 134 7 792 412	375 145 9 874 565
15321023	--- Ananassap, ongegist, zonder toegevoegde alcohol, niet geconcentreerd	x 1000 BEF l	6 795 207 170	7 262 217 239	8 322 258 918
15321024	--- Tomatesap, ongegist, zonder toegevoegde alcohol	x 1000 BEF l	8 030 308 084	8 111 322 079	10 497 437 655
15321025	--- Druivesap (inclusief most), ongegist, zonder toegevoegde alcohol, niet geconcentreerd	x 1000 BEF l	4 904 182 669	15 946 617 167	3 352 131 647

(1) Leveringen m.i.v. aan het buitenland geleverd maakloonwerk.

(2) Statistische classering van producten gekoppeld aan activiteiten - CPA (2-6 cijfers): Prodcop-lijst (8 cijfers).

Maandstatistiek van de industriële productie - PRODCOM

Leveringen (1) in waarde en in hoeveelheid volgens de CPA en de Prodcorn-lijst (voorlopige cijfers) - vervolg

Code (2)	Omschrijving	Eenheid	2001		
			Januari	Februari	Maart
15321026	--- Appelsap, ongegist, zonder toegevoegde alcohol, niet geconcentreerd	x 1000 BEF l	48 906 1 609 223	48 577 1 545 992	63 701 2 147 139
15321030	--- Mengsels van sappen, ongegist, zonder toegevoegde alcohol, niet geconcentreerd	x 1000 BEF l	28 838 820 587	31 343 891 547	39 141 1 144 290
1533	-- Bereidingen en conserven van groenten en vruchten n.e.g. waarvan:	x 1000 BEF kg	3 496 924 129 514 850	3 147 257 111 488 201	3 607 991 123 846 734
15331	--- Bereidingen en conserven van groenten (exclusief aardappelen) waarvan:	x 1000 BEF kg	2 553 813 92 579 063	2 325 504 81 589 961	2 743 361 91 597 007
15331100	---- Bevoren groenten	x 1000 BEF kg	2 120 621 78 128 415	1 914 266 68 636 749	2 316 923 78 387 150
153314	---- Groenten, op andere wijze verduurzaamd dan in azijn of azijnzuur waarvan:	x 1000 BEF kg	393 265 13 230 741	388 687 12 565 439	389 219 12 297 410
15331440	----- Andere groenten, op andere wijze verduurzaamd dan in azijn, enz., bevroren, n.e.g.	x 1000 BEF kg	57 696 1 249 825	62 716 683 767	71 950 1 584 427
15331490	----- Andere groenten en mengsels van groenten op andere wijze verduurzaamd dan in azijn of azijnzuur, niet bevroren	x 1000 BEF kg	222 030 7 596 937	226 498 7 823 892	223 830 7 153 907
153322	--- Jam, vruchtengelei, vruchten- en notenmoes en vruchten- en notenpasta	x 1000 BEF kg	380 826 6 809 861	332 377 5 805 602	383 443 6 872 270
153325	--- Andere conserven van vruchten	x 1000 BEF kg	338 531 20 456 105	287 795 15 874 887	262 450 15 910 399
154	- DIERLIJKE EN PLANTAARDIGE OLIËN EN VETTEN WAARVAN:	x 1000 BEF kg	4 704 327 314 860 188	3 987 786 270 202 371	4 641 428 323 493 828
1542	-- Geraffineerde oliën en vetten waarvan:	x 1000 BEF kg	1 591 777 79 524 659	1 387 395 69 693 246	1 577 725 80 218 603
154213	--- Dierlijke en plantaardige vetten en oliën, alsmede fracties daarvan, gehydrogeneerd, veresterd, doch niet	x 1000 BEF kg	353 609 14 894 977	302 692 12 623 254	331 328 14 087 630
15431050	-- Bereidingen van vetten en oliën voor menselijke consumptie (vloeibare margarine)	x 1000 BEF kg	339 587 7 863 283	329 297 7 602 078	358 785 8 523 368
15521000	- CONSUMPTIE-IJS, OOK INDIËN CACAO BEVATTEND	x 1000 BEF l	388 022 7 949 589	539 082 9 121 738	613 189 10 839 461
156	- MAALDERIJPRODUCTEN, ZETMEEL EN ZETMEELPRODUCTEN	x 1000 BEF kg	3 688 249 239 512 913	3 780 167 265 194 015	4 333 377 305 617 631
1561	-- Maalderijproducten waarvan:	x 1000 BEF kg	2 280 859 158 391 635	2 328 826 172 612 916	2 635 765 191 508 670
15612	--- Meel van granen en ander plantaardig meel, alsmede mengsels daarvan waarvan:	x 1000 BEF kg	1 329 094 94 979 365	1 373 834 106 084 393	1 526 323 116 206 164
15612100	---- Meel van tarwe of van mengkoren	x 1000 BEF kg	946 123 88 558 826	1 006 988 99 392 391	1 106 337 108 228 787
15612200	---- Meel van granen, andere dan van tarwe of van mengkoren	x 1000 BEF kg	33 331 1 680 202	31 115 1 515 137	37 441 1 882 743
15612400	---- Mengsels en deeg, voor de bereiding van bakkerswaren bedoeld bij GN 1905	x 1000 BEF kg	348 966 4 716 323	334 819 5 161 913	381 962 6 074 844

(1) Leveringen m.i.v. aan het buitenland geleverd maakloonwerk.

(2) Statistische classering van producten gekoppeld aan activiteiten - CPA (2-6 cijfers): Prodcorn-lijst (8 cijfers).

Maandstatistiek van de industriële productie - PRODCOM

Leveringen (1) in waarde en in hoeveelheid volgens de CPA en de Prodcorm-lijst (voorlopige cijfers) - vervolg

Code (2)	Omschrijving	Eenheid	2001		
			Januari	Februari	Maart
15613	--- Gries, griesmeel en pellets en andere producten van granen waarvan:	x 1000 BEF kg	352 203 24 858 618	339 284 24 579 310	397 636 27 370 569
156133	---- Andere graanproducten (inclusief corn-flakes) waarvan:	x 1000 BEF kg	268 849 11 942 147	258 076 10 732 754	299 962 11 634 977
15613335	----- Graankiemen, ook indien geplet, in vlokken of gemalen	x 1000 BEF kg	3 220 445 599	3 604 478 073	5 511 728 023
15613353	----- Andere bereidingen verkregen door het poffen of roosteren van granen o.a. popcorn en wafels van gepofte rijst	x 1000 BEF kg	143 556 2 004 898	155 990 2 088 212	186 244 2 459 087
1562	-- Zetmeel en zetmeelproducten waarvan:	x 1000 BEF kg	1 407 390 81 121 278	1 451 341 92 581 099	1 697 612 114 108 961
156210	--- Maisolie en fracties daarvan, niet chemisch gewijzigd	x 1000 BEF kg	167 524 8 616 106	162 812 9 125 594	176 772 9 691 708
15622190	--- Andere, invertsuiker daaronder begrepen	x 1000 BEF kg	148 623 3 869 826	146 724 3 523 146	169 925 4 300 161
156222	--- Zetmeel; inuline; tarwegluten; dextrine en ander gewijzigd zetmeel waarvan:	x 1000 BEF kg	298 678 10 379 592	303 880 12 519 047	363 831 14 865 382
15622270	---- Dextrine en ander gewijzigd zetmeel	x 1000 BEF kg	73 037 3 583 635	67 417 3 516 285	87 922 4 540 925
157	- BEREIDE DIERVOEDERS	x 1000 BEF kg	5 683 168 557 011 935	5 303 628 535 878 795	5 793 487 563 277 260
1571	-- Bereide veevoeders waarvan:	x 1000 BEF kg	5 539 769 551 157 214	5 189 175 531 016 142	5 676 843 558 441 258
15711010	--- Kemvoeders(premixen)	x 1000 BEF kg	600 861 20 384 007	587 443 16 293 704	614 235 17 658 550
15711033	--- Bereidingen voor het voederen van varkens	x 1000 BEF kg	2 311 232 286 366 656	2 108 259 252 728 358	2 314 263 287 124 397
15711035	--- Bereidingen voor het voederen van rundvee	x 1000 BEF kg	1 021 007 108 300 995	907 033 97 678 555	961 724 103 734 573
15711037	--- Andere bereidingen voor het voederen van dieren: pluimvee	x 1000 BEF kg	1 129 008 115 345 520	1 145 194 144 019 644	1 261 027 128 610 199
157210	-- Bereide voeders voor huisdieren	x 1000 BEF kg	143 399 5 854 721	114 453 4 862 653	116 644 4 836 002
158	- OVERIGE VOEDINGSMIDDELEN	x 1000 BEF -	16 506 529	16 095 727	16 792 434
15811	-- Bakkerijproducten	x 1000 BEF kg	1 963 030 28 747 020	1 836 831 26 438 456	2 061 190 31 520 186
15811100	--- Vers brood, waaraan geen honing, eieren, kaas of vruchten zijn toegevoegd	x 1000 BEF kg	1 162 652 23 390 586	1 069 080 21 328 244	1 196 184 25 778 775
15811200	--- Andere gezoete bakkers- en banketwaren, vb. croissants, chocoladebroodjes enz..	x 1000 BEF kg	800 378 5 356 434	767 751 5 110 212	865 006 5 741 411
15821	-- Beschuit, koekjes en ander houdbaar banketbakkerswerk waarvan:	x 1000 BEF kg	2 252 116 20 859 143	2 273 867 21 717 943	2 500 068 23 661 180

(1) Leveringen m.i.v. aan het buitenland geleverd maakloonwerk.

(2) Statistische classering van producten gekoppeld aan activiteiten - CPA (2-6 cijfers); Prodcorm-lijst (8 cijfers).

Maandstatistiek van de industriële productie - PRODCOM

Leveringen (1) in waarde en in hoeveelheid volgens de CPA en de Prodcom-lijst (voorlopige cijfers) - vervolg

Code (2)	Omschrijving	Eenheid	2001		
			Januari	Februari	Maart
158212	--- Ontbijtkoek; koekjes en biscuits, gezoet; wafels en wafeltjes waarvan:	x 1000 BEF kg	1 784 838 15 463 032	1 766 866 15 519 447	1 944 773 16 691 842
15821253	---- Gezoete koekjes, biscuits, wafels en wafeltjes met cacao	x 1000 BEF kg	1 022 086 9 321 081	1 010 509 9 147 680	1 039 928 9 078 655
15821255	---- Gezoete koekjes en biscuits zonder cacao (o.a. speculoos)	x 1000 BEF kg	524 492 4 045 501	515 982 4 168 017	600 253 4 893 268
15821330	--- Wafels en wafeltjes, met een watergehalte van meer dan 10 %	x 1000 BEF kg	125 107 1 610 074	182 189 2 450 235	182 734 2 542 091
15821390	--- Andere ongezoete bakkers- en banketwaren	x 1000 BEF kg	104 114 1 248 468	108 146 1 275 888	126 374 1 636 205
1583	-- Suiker	x 1000 BEF kg	2 780 637 1 833 358 004	2 044 529 120 437 417	2 153 349 158 047 332
15831	--- Suiker waarvan:	x 1000 BEF kg	2 306 983 111 061 588	2 030 034 100 785 167	2 130 434 105 709 002
158312	---- Rietsuiker en beetwortelsuiker, geraffineerd, alsmede chemisch zuivere saccharose, in vaste vorm	x 1000 BEF kg	2 178 320 93 500 658	1 907 389 82 547 894	2 001 563 83 750 333
15832000	--- Bietenpulp, uitgeperst suikerriet (ampas) en andere afval van de suikerindustrie	x 1000 BEF kg	473 654 1 722 296 416	14 495 19 652 250	22 915 52 338 330
1584	-- Cacao, chocolade en suikerwerk waarvan:	x 1000 BEF kg	5 209 298 43 309 383	5 759 712 49 031 241	5 450 185 44 871 418
158422	--- Chocolade en andere bereidingen voor menselijk gebruik die cacao bevatten anders dan in het groot verpakt waarvan:	x 1000 BEF kg	2 868 412 13 915 203	2 892 255 14 605 396	2 878 872 13 657 754
15842233	---- Chocolade, enz., in de vorm van tabletten, staven of repen, gevuld	x 1000 BEF kg	246 753 1 269 420	248 458 1 415 676	213 563 1 064 859
15842243	---- Bonbons of pralines met chocolade, alcohol bevattend	x 1000 BEF kg	105 005 490 929	81 553 338 759	88 909 424 091
15842245	---- Andere bonbons of pralines met chocolade	x 1000 BEF kg	712 242 2 481 152	767 156 2 894 216	794 240 2 959 796
15842253	---- Andere chocolade en chocoladewerken, gevuld	x 1000 BEF kg	577 766 2 615 739	524 165 2 375 541	497 809 2 072 226
15842255	---- Andere chocolade en chocoladewerken, niet gevuld	x 1000 BEF kg	515 657 1 476 085	572 927 1 875 434	592 935 1 740 263
15842290	---- Bereidingen, cacao bevattend, excl. chocolate in repen/staven/blokken e.d., bonbons- pralines- boterhampasta-	x 1000 BEF kg	74 917 999 472	86 147 1 131 228	44 436 617 084
15842330	--- Suikerwerk, witte chocolade	x 1000 BEF kg	312 051 3 093 658	393 457 3 797 713	315 412 2 919 938
15842365	--- Gom- en geleiprodukten, inclusief vruchtenpasta's toebereid als suikergoed	x 1000 BEF kg	273 698 3 423 603	289 494 3 560 484	298 934 3 687 442
15842373	--- Zuurtjes en dergelijk hardgekookt suikerwerk, ook indien gevuld	x 1000 BEF kg	60 020 615 028	56 171 579 995	66 829 687 284
15842375	--- Karamels, toffees en dergelijke	x 1000 BEF kg	56 898 631 098	63 975 722 845	60 371 671 902

(1) Leveringen m.i.v. aan het buitenland geleverd maakloonwerk.

(2) Statistische classering van producten gekoppeld aan activiteiten - CPA (2-6 cijfers): Prodcom-lijst (8 cijfers).

Maandstatistiek van de industriële productie - PRODCOM

**Leveringen (1) in waarde en in hoeveelheid volgens de CPA en de Prodcom-lijst
(voorlopige cijfers) - vervolg**

Code (2)	Omschrijving	Eenheid	2001		
			Januari	Februari	Maart
15851	-- Macaroni, noedels, koeskoes en dergelijke deegwaren waarvan:	x 1000 BEF kg	718 429 10 146 606	659 788 9 597 607	698 917 10 551 623
15851233	--- Deegwaren, gekookt of gevuld o.a. pizza	x 1000 BEF kg	376 549 3 186 601	338 105 2 635 344	382 907 3 044 235
15861	-- Koffie en thee waarvan:	x 1000 BEF kg	1 422 609 8 064 659	1 369 509 8 997 899	1 506 717 8 916 060
158611	--- Cafeïnevrije koffie en gebrande koffie	x 1000 BEF kg	1 015 111 5 505 378	1 019 462 6 034 739	1 113 086 5 861 309
15861150	---- Gebrande koffie waaruit geen cafeïne is verwijderd	x 1000 BEF kg	801 590 4 200 730	821 119 4 795 978	891 695 4 442 229
15861170	---- Gebrande koffie waaruit cafeïne is verwijderd	x 1000 BEF kg	213 521 1 304 648	198 343 1 238 761	221 391 1 419 080
15871	-- Azijn; sausen; samengestelde kruidenijen; mosterdmeel en bereide mosterdwaarvan:	x 1000 BEF -	642 958	649 664	726 625
15871230	--- Tomatenketchup en andere tomatensausen	x 1000 BEF kg	52 277 1 047 870	42 624 904 677	44 767 883 230
15871270	--- "Sausen en preparaten voor sausen; samengestelde kruidenijen en dergelijke produkten, n.e.g."	x 1000 BEF kg	566 957 9 783 566	584 992 9 689 175	655 854 10 743 314
158810	-- Gehomogeniseerde voedingspreparaten en dieetvoeding	x 1000 BEF kg	144 929 1 321 702	237 308 2 002 095	246 085 2 112 003
1589	-- Overige voedingsmiddelen waarvan:	x 1000 BEF kg	1 372 523 20 819 485	1 264 519 19 648 937	1 449 298 24 257 176
15891100	--- "Preparaten voor soep of voor bouillon; bereide soep en bouillon"	x 1000 BEF kg	68 578 1 288 184	69 017 1 409 796	63 163 1 001 090
158914	--- Andere voedingsmiddelen n.e.g.	x 1000 BEF kg	860 300 9 861 640	805 081 9 391 690	914 995 10 710 305
15891439	---- Bereidingen voor menselijke consumptie van meel, gries, griesmeel, zetmeel enz.	x 1000 BEF kg	120 436 1 641 799	117 231 1 637 652	155 260 2 057 903
15891491	---- Proteïneconcentraten en suikerstroop, gearomatiseerd of met toegevoegde kleurstoffen	x 1000 BEF kg	112 692 1 584 743	106 116 1 634 784	129 284 1 879 874
15891499	---- Preparaten, 'fondues' genaamd, en andere produkten voor menselijke consumptie n.e.g.	x 1000 BEF kg	627 172 6 635 098	581 734 6 119 254	630 451 6 772 528
159	- DRANKEN WAARVAN:	x 1000 BEF -	6 939 091	6 525 558	8 407 248
15911020	-- Dranken, gedistilleerd uit wijn of druivenmoer	x 1000 BEF l alc. 100%	3 288 13 656	2 553 11 610	3 092 15 739
15911030	-- Whisky	x 1000 BEF l alc. 100%	6 853 17 294	10 184 34 778	11 607 30 857
15911050	-- Gin en jenever	x 1000 BEF l alc. 100%	52 428 192 576	46 898 180 447	55 865 236 589
15911063	-- Wodka	x 1000 BEF l alc. 100%	7 146 75 563	9 722 109 004	12 888 117 312

(1) Leveringen m.i.v. aan het buitenland geleverd maakloonwerk.

(2) Statistische classering van producten gekoppeld aan activiteiten - CPA (2-6 cijfers); Prodcom-lijst (8 cijfers).

Maandstatistiek van de industriële productie - PRODCOM

**Leveringen (1) in waarde en in hoeveelheid volgens de CPA en de Prodcom-lijst
(voorlopige cijfers) - vervolg**

Code (2)	Omschrijving	Eenheid	2001		
			Januari	Februari	Maart
15911080	-- Likeuren en andere gedistilleerde dranken	x 1000 BEF l alc. 100%	56 311 164 963	48 213 157 690	56 098 162 299
1596	-- Bier van mout	x 1000 BEF -	3 409 486	3 250 756	3 850 808
15961000	--- Bier van mout	x 1000 BEF l	3 396 633 114 150 403	3 242 111 101 120 891	3 832 901 117 347 069
15962000	--- Bostel (brouwerijafval) en afval van branderijen	x 1000 BEF kg	12 853 15 747 291	8 645 14 665 905	17 907 16 625 239
159710	-- Mout	x 1000 BEF kg	750 569 61 816 087	654 733 70 213 288	1 246 495 113 382 112
15981	-- Mineraalwater en frisdranken	x 1000 BEF l	2 485 671 169 708 377	2 407 406 158 054 175	3 020 570 201 285 329
159811	--- Mineraalwater en spuitwater, niet gezoet, noch gearomatiseerd	x 1000 BEF l	720 736 73 144 223	647 087 63 903 216	809 370 81 283 006
159812	--- Andere niet-alcoholische dranken	x 1000 BEF l	1 764 935 96 564 154	1 760 319 94 150 959	2 211 200 120 002 323
15981230	---- Water (inclusief mineraalwater en spuitwater) met toegevoegde suiker, enz., frisdranken	x 1000 BEF l	1 391 730 80 946 843	1 393 056 79 345 236	1 847 782 104 978 765
1600	- TABAKSPRODUKTEN	x 1000 BEF -	2 043 931	2 092 903	2 281 458
160011	-- Sigaren, cigarillo's en sigaretten, van tabak of van tabakssurrogaten	x 1000 BEF -	1 427 540	1 459 086	1 546 388
17	TEXTIEL	x 1000 BEF -	18 364 119	18 068 720	19 563 969
1710	- TEXTIELGARENS	x 1000 BEF kg	1 593 665 14 102 952	1 460 913 12 903 254	1 564 178 14 286 751
17102040	-- Vlas, gebroken, gezwingeld, gehegeld of anderszins bewerkt, maar niet gesponnen; vlaswerk en -afval	x 1000 BEF kg	228 571 4 497 226	220 988 4 039 964	217 762 4 470 322
17104	-- Textielgarens van natuurlijke vezels	x 1000 BEF kg	550 159 3 527 074	514 746 3 468 424	550 281 3 811 204
171042	--- Garens van wol, niet voor verkoop in het klein	x 1000 BEF kg	284 753 1 278 261	238 756 1 143 651	251 081 1 287 430
1710423	---- Kaardgaren van wol of van fijn haar, n.o.v.k.	x 1000 BEF kg	156 253 752 352	123 486 688 600	128 671 795 281
1710425	---- Kamgaren van wol of van fijn of grof haar, n.o.v.k.	x 1000 BEF kg	128 500 525 909	115 270 455 051	122 410 492 149
171043	--- Garens van katoen, niet voor verkoop in het klein 26370.1	x 1000 BEF kg	195 358 1 950 146	211 944 2 067 410	230 897 2 244 002
17104332	---- Garens van niet-gekamde katoenvezels, n.o.v.k., voor weefgoed (excl.tapijten en vloerbedekking)	x 1000 BEF kg	141 656 1 446 307	150 403 1 482 998	165 925 1 667 511
17105	-- Textielgarens van synthetische of van kunstmatige filamenten of stapelvezels	x 1000 BEF kg	756 902 5 365 924	680 559 4 854 530	735 326 5 256 282

(1) Leveringen m.i.v. aan het buitenland geleverd maakloonwerk.

(2) Statistische classering van producten gekoppeld aan activiteiten - CPA (2-6 cijfers); Prodcom-lijst (8 cijfers).

Maandstatistiek van de industriële productie - PRODCOM

Leveringen (1) in waarde en in hoeveelheid volgens de CPA en de Prodcom-lijst (voorlopige cijfers) - vervolg

Code (2)	Omschrijving	Eenheid	2001		
			Januari	Februari	Maart
17105A	--- = 51+55 Textielgarens van synthetische of van kunstmatige vezels (naaigarens incl.)	x 1000 BEF kg	134 976 1 611 385	134 933 1 317 208	130 637 1 419 921
171052	--- Garens van synthetische stapelvezels, niet voor verkoop in het klein	x 1000 BEF kg	415 474 2 354 751	370 080 2 379 756	436 418 2 750 555
1710523	---- Garens van synthetische stapelvezels (andere dan naaigarens) bevattende 85 % of meer van die vezels, n.o.v.k.waarvan:	x 1000 BEF kg	257 741 1 317 592	219 378 1 274 001	255 191 1 469 479
17105232	----- Garens van synthet. stapelvezels (andere dan naaigarens) met 85 of > 85 % van die vezels, n.o.v.k., voor overige weverijen	x 1000 BEF kg	94 232 611 274	93 523 603 400	107 498 592 762
1710525	---- Garens van polyester-stapelvezels, hoofdzakelijk gemengd met kunstmatige vezels, n.o.v.k.	x 1000 BEF kg	34 395 222 298	42 917 282 803	47 235 274 902
1710527	---- Garens van synthetische stapelvezels enkel of hoofdzakelijk gemengd met katoen, n.o.v.k.waarvan:	x 1000 BEF kg	83 461 559 451	79 174 648 322	95 077 763 901
17105272	----- Garens van synthetische stapelvezels enkel of hoofdzakelijk gemengd met katoen, n.o.v.k., voor overige weverijen	x 1000 BEF kg	38 327 330 834	43 868 450 559	57 720 538 572
1710529	---- Garens van synthetische stapelvezels, n.e.g., n.o.v.k.	x 1000 BEF kg	39 877 255 410	28 611 174 630	38 915 242 273
171053	--- Garens van synthetische stapelvezels met wol gemengd, niet voor verkoop in het klein	x 1000 BEF kg	100 013 548 590	94 331 532 429	106 932 564 315
171054	--- Garens van kunstmatige stapelvezels, niet voor verkoop in het klein	x 1000 BEF kg	106 439 851 198	81 215 625 137	61 339 521 491
1720	- TEXTIELWEEFSELS	x 1000 BEF kg	5 051 209 19 317 018	4 886 489 17 251 789	5 223 663 17 640 267
172010	-- Weefsels (andere dan speciale weefsels) van natuurlijke vezels andere dan katoen	x 1000 BEF kg	212 316 244 475	195 698 189 856	239 860 267 505
172020	-- Weefsels (andere dan speciale weefsels) van katoen	x 1000 BEF kg	1 062 814 3 354 758	1 054 506 3 553 972	1 121 820 3 493 275
1720200J	--- = 20.15+45+75 Weefsels van katoen, uitgez. gaasverb., voor overig woningtextiel	x 1000 BEF kg	429 966 1 472 293	421 371 1 534 073	420 419 1 260 088
17203	-- Weefsels (andere dan speciale weefsels) van synthetische of kunstmatige filamenten of stapelvezels	x 1000 BEF kg	2 715 770 11 540 294	2 615 273 9 853 888	2 742 527 10 156 124
172031	--- Weefsels van synthetische of kunstmatige filamentgarens	x 1000 BEF kg	1 485 120 8 356 643	1 409 027 6 757 628	1 522 310 7 135 977
17203130	---- Weefsels van synthetische of kunstmatige vezels, hoge sterktegraad, strippen e.d.	x 1000 BEF kg	516 447 5 594 946	462 583 3 950 284	519 231 4 137 050
17203155	---- Weefsels van synth. filamentgarens, voor woningtextiel of huishoudtextiel	x 1000 BEF kg	452 090 1 526 223	421 626 1 481 601	440 413 1 504 375
172032	--- Weefsels van synthetische stapelvezels	x 1000 BEF kg	849 532 1 688 921	823 232 1 674 042	806 795 1 533 791
1720321	---- Weefsels van synthetische stapelvezels, bevattende 85 of meer gewichtspercenten van die vezelswaarvan:	x 1000 BEF kg	407 695 605 503	374 878 569 570	374 650 516 800
17203214	----- Weefsels met 85 of meergewichtspercenten aan synthetischestapelvezels, voor gordijnen en zonwering	x 1000 BEF kg	86 306 203 608	92 215 233 243	83 542 212 136

(1) Leveringen m.i.v. aan het buitenland geleverd maakloonwerk.

(2) Statistische classering van producten gekoppeld aan activiteiten - CPA (2-6 cijfers); Prodcom-lijst (8 cijfers).

Maandstatistiek van de industriële productie - PRODCOM

Leveringen (1) in waarde en in hoeveelheid volgens de CPA en de Prodcop-lijst (voorlopige cijfers) - vervolg

Code (2)	Omschrijving	Eenheid	2001		
			Januari	Februari	Maart
1720322	---- Weefsels van synth. stapelvezels, met <85% van die vezels, hoofdz. gem. met katoen, niet van verschill. kl. garens	x 1000 BEF kg	80 107 224 047	69 043 184 452	71 297 187 000
1720323	---- Weefsels van synth. stapelvezels, bevattende <85% van die vezels, hoofdz. gem. met katoen, met verschill.	x 1000 BEF kg	78 030 198 222	77 486 177 919	77 305 175 215
172032A	---- = 32.4+5 Andere weefsels van synthetische stapelvezels, enkel of hoofdzakelijk gemengd met wol	x 1000 BEF kg	16 416 35 776	16 576 31 754	18 597 38 150
1720329	---- Andere weefsels van synthetische stapelvezels, gemengd met vezels andere dan van wol waarvan:	x 1000 BEF kg	267 284 625 373	285 249 710 347	264 946 616 626
17203292	---- - Weefsels van synth. stapelvezels, gemengd met andere vezels dan van wol, fijn dierlijk haar of katoen, voor kleding	x 1000 BEF kg	102 746 237 589	107 936 266 035	115 749 253 523
172033	- - - Weefsels van kunstmatige stapelvezels	x 1000 BEF kg	381 118 1 494 730	383 014 1 422 218	413 422 1 486 356
172040	- - Fluweel en pluche, lussenweefsel en andere speciale weefsels waarvan:	x 1000 BEF kg	1 060 309 4 177 491	1 021 012 3 654 073	1 119 456 3 723 363
17204010	- - - Kettingfluweel en inslagfluweel, chenilleweefsel (excl. bad- en frottéstof van katoen, getufte textieltoffen, lint)	x 1000 BEF kg	830 787 2 774 240	786 544 2 463 624	874 673 2 477 828
1730	- TEXTIELVEREDELINGSDIENSTEN	x 1000 BEF -	1 211 812	1 159 586	1 288 760
	WAARVAN:				
173010	- - Diensten in verband met het verven van vezels en garens	x 1000 BEF kg	309 836 4 546 486	255 946 4 054 259	279 349 4 289 081
173010A	- - - = 10.1+2 Verven en appreten van garens en stapelvezels waarvan:	x 1000 BEF kg	254 855 3 758 604	233 382 3 519 758	249 225 3 674 010
17301022	---- Verven van garens van wol, fijn of grof dierlijk haar en paardenhaar	x 1000 BEF kg	44 618 536 372	32 408 464 741	31 402 453 418
17301023	---- Verven van garens van katoen (excl. naaigarens)	x 1000 BEF kg	67 924 901 717	70 901 880 189	75 061 954 381
17301025	---- Verven van synthetische filamentgarens (excl. naaigarens)	x 1000 BEF kg	74 609 1 175 318	68 364 1 101 745	69 947 1 108 728
17301027	---- Verven van garens van synthetische stapelvezels (excl. naaigarens)	x 1000 BEF kg	19 843 259 770	22 870 315 789	33 916 437 401
17301028	---- Verven van garens van kunstmatige stapelvezels (excl. naaigarens)	x 1000 BEF kg	32 091 450 346	26 090 421 534	27 411 426 264
17301030	- - - Anders afwerken van garens	x 1000 BEF kg	54 981 787 882	22 564 534 501	30 124 615 071
17302	- - Diensten in verband met het bleken en verven van weefsels	x 1000 BEF -	252 683	246 047	266 571
173021	- - - Diensten in verband met het bleken van weefsels waarvan:	x 1000 BEF -	39 479	41 061	44 019
17302130	---- Bleken van weefsels van katoen met 85 of meer gewichtspercenten aan katoen	x 1000 BEF m2	36 149 873 457	34 825 907 392	39 943 1 002 601
173022	- - - Diensten in verband met het verven van weefsels waarvan:	x 1000 BEF -	213 204	204 986	222 552

(1) Leveringen m.i.v. aan het buitenland geleverd maakloonwerk.

(2) Statistische classering van producten gekoppeld aan activiteiten - CPA (2-6 cijfers); Prodcop-lijst (8 cijfers).

Maandstatistiek van de industriële productie - PRODCOM

Leveringen (1) in waarde en in hoeveelheid volgens de CPA en de Prodcorm-lijst (voorlopige cijfers) - vervolg

Code (2)	Omschrijving	Eenheid	2001		
			Januari	Februari	Maart
17302230	---- Verven van weefsels van katoen, met 85 of meer gewichtspersen aan katoen	x 1000 BEF m2	86 708 3 350 913	90 931 3 375 924	87 339 3 006 343
17302250	---- Verven van weefsels van synthetische filamentgarens en stapelvezels	x 1000 BEF m2	86 130 3 559 717	84 294 3 838 663	94 160 4 581 062
173030	-- Diensten in verband met het bedrukken van weefsels waarvan:	x 1000 BEF -	364 320	381 858	447 224
17303030	--- Bedrukken van weefsels van katoen, met 85 of meer gewichtspersen aan katoen	x 1000 BEF m2	281 461 2 620 792	296 350 3 105 651	337 262 3 349 238
17304020	-- Afwerken van weefsels van wol, fijn of grof dierlijk haar of paardenhaar (excl.bleken, verven, bedrukken)	x 1000 BEF m2	8 014 216 795	6 749 190 417	7 669 203 758
17304030	-- Anders afwerken van weefsels van katoen, met 85 of meer gewichtspersen aan katoen (excl.bleken, verven, bedrukken)	x 1000 BEF m2	51 685 1 111 869	44 908 1 087 705	50 766 1 286 801
17304050	-- Anders afwerken van weefsels van synthetische filamentgarens en stapelvezels	x 1000 BEF m2	98 276 6 498 717	92 950 5 582 929	99 555 6 186 355
17304060	-- Anders afwerken van weefsels van kunstmatige filamentgarens en stapelvezels	x 1000 BEF m2	32 738 2 637 588	29 555 2 047 063	31 295 2 152 848
1740	- GECONFECTIONEERDE ARTIKELN VAN TEXTIEL, EXCLUSIEF KLEDING	x 1000 BEF -	1 741 209	1 460 861	1 706 034
17401	-- Geconfectioneerde artikelen van textiel voor huishoudelijk gebruik	x 1000 BEF -	1 319 675	1 097 878	1 252 702
17401A	--- = 11+12 Dekens en beddelinnen waarvan:	x 1000 BEF kg	44 060 68 241	59 107 91 753	73 429 112 691
17401253	---- Beddelinnen van katoen(excl.brei-en haakwerk)	x 1000 BEF kg	36 466 58 020	47 905 74 865	62 274 96 233
174013	--- Tafellinnen waarvan:	x 1000 BEF kg	76 772 125 800	74 520 96 168	75 105 106 816
17401353	---- Tafellinnen van katoen(excl.brei- en haakwerk)	x 1000 BEF kg	67 204 117 057	54 857 80 148	56 241 91 918
174014	--- Huishoudlinnen	x 1000 BEF kg	513 215 1 511 469	314 061 795 209	425 866 1 090 691
17401430	---- Bad- en keuklinnen, van badstof en dergelijke weefsels van katoen	x 1000 BEF kg	497 543 1 478 054	297 892 761 588	415 211 1 062 515
17401450	---- Geweven bad- en keuklinnen, van textiel (excl.badstof en dergelijke weefsels van katoen)	x 1000 BEF kg	15 672 33 415	16 169 33 621	10 655 28 176
174015	--- Vitrages, gordijnen en rolgordijnen, bed- en gordijnvalletjes daaronder begrepen	x 1000 BEF kg	106 457 99 226	113 056 107 210	132 010 125 218
17401530	---- Gordijnen en binnenzonwering, gordijn- of bedvalletjes, van brei- of haakwerk	x 1000 BEF kg	21 603 21 876	22 792 27 634	22 050 28 912
17401550	---- Gordijnen en binnenzonwering, gordijn- of bedvalletjes, van weefsels	x 1000 BEF kg	84 854 77 350	90 264 79 576	109 960 96 306
174016	--- Andere artikelen voor stoffering, n.e.g.	x 1000 BEF -	579 171	537 134	546 292

(1) Leveringen m.i.v. aan het buitenland geleverd maakloonwerk.

(2) Statistische classering van producten gekoppeld aan activiteiten - CPA (2-6 cijfers): Prodcorm-lijst (8 cijfers).

Maandstatistiek van de industriële productie - PRODCOM

Leveringen (1) in waarde en in hoeveelheid volgens de CPA en de Prodcom-lijst (voorlopige cijfers) - vervolg

Code (2)	Omschrijving	Eenheid	2001		
			Januari	Februari	Maart
17402	- - Andere geconfectioneerde artikelen van textiel waarvan:	x 1000 BEF -	421 534	362 983	453 332
174022	- - - Dekkleden, zeilen voor schepen, enz., zonneschermen, tenten en kampeerartikelenwaarvan:	x 1000 BEF kg	127 171 285 861	110 585 240 362	156 328 336 417
17402210	- - - - Dekkleden, markiezen en zonneschermen (excl. voortenten voor caravans)	x 1000 BEF kg	69 153 158 627	86 379 188 297	101 308 215 581
174024	- - - Slaapzakken; beddegoed	x 1000 BEF p/st	170 028 477 733	140 710 477 167	160 186 610 258
17402590	- - - Andere geconfectioneerde artikelen, incl. dweilen, vaatdoeken e.d. van brei-/haakwerk	x 1000 BEF kg	46 053 28 711	44 307 32 066	61 101 44 408
175	- OVERIGE TEXTIELPRODUKTEN	x 1000 BEF -	8 110 920	8 329 520	9 081 113
17511	- - Tapijten en andere vloerbedekkingen van textielstoffen	x 1000 BEF m2	6 527 232 44 938 223	6 756 956 45 911 181	7 308 476 48 986 472
17511200	- - - Geweven tapijten en andere geweven textielbekleding (excl. getuft of gevlokt)	x 1000 BEF m2	2 086 447 7 575 617	2 205 100 7 958 934	2 413 812 8 662 328
17511300	- - - Getufte tapijten en andere getufte vloerbedekking van textiel	x 1000 BEF m2	3 848 847 25 598 705	3 849 683 24 889 261	4 139 191 26 841 409
175114	- - - Andere tapijten (inclusief die van vilt)	x 1000 BEF m2	591 938 11 763 901	702 173 13 062 986	755 473 13 482 735
1752	- - Koord, bindgaren, touw en netten	x 1000 BEF kg	42 405 260 525	52 231 285 687	52 230 348 642
175310	- - Gebonden textielvlies en artikelen van gebonden textielvlies, exclusief kleding	x 1000 BEF kg	268 867 2 037 214	257 706 1 913 500	297 278 2 153 839
1754	- - Overige textielproducten n.e.g.	x 1000 BEF -	1 272 416	1 262 627	1 423 129
17541	- - - Tule, kant, lint, passementwerk en borduurwerk	x 1000 BEF -	233 489	214 294	245 774
175411	- - - - Lint; passementwerk en dergelijke	x 1000 BEF -	229 754	209 315	242 922
17541130	- - - - - Lint, excl. etiketten, insignes e.d. artikelen	x 1000 BEF -	166 226	144 243	174 362
17541150	- - - - - Etiketten, insignes e.d. artikelen, van textiel (excl. geborduurd)	x 1000 BEF -	40 725	34 317	38 123
17541170	- - - - - Boordsel aan het stuk; kwasten, pompons, passementswerk (excl. gebreid of gehaakt)	x 1000 BEF -	22 803	30 755	30 437
17541A	- - - - = 12+13 Tule, kant en borduurwerk	x 1000 BEF -	3 735	4 979	2 852
17542000	- - - Vilt (al dan niet geïmpregneerd, gecoat, bekleed of gelamineerd n.e.g.)	x 1000 BEF kg	148 703 1 344 086	138 202 1 259 658	144 277 1 372 088
17543	- - - Andere artikelen van textiel	x 1000 BEF kg	890 224 3 007 087	910 131 3 133 586	1 033 078 3 402 411

(1) Leveringen m.i.v. aan het buitenland geleverd maakloonwerk.

(2) Statistische classering van producten gekoppeld aan activiteiten - CPA (2-6 cijfers); Prodcom-lijst (8 cijfers).

Maandstatistiek van de industriële productie - PRODCOM

Leveringen (1) in waarde en in hoeveelheid volgens de CPA en de Prodcop-lijst (voorlopige cijfers) - vervolg

Code (2)	Omschrijving	Eenheid	2001		
			Januari	Februari	Maart
17543A	---- = 31+32+33+34+35+36+39 Textielproducten voor technisch gebruik	x 1000 BEF kg	115 519 147 153	136 800 169 366	145 098 150 470
17543700	---- Beklede textielweefsels	x 1000 BEF kg	553 096 2 543 700	551 129 2 416 303	620 091 2 769 457
175438	---- Producten en artikelen van textiel, voor technisch gebruik waarvan:	x 1000 BEF kg	221 609 316 234	222 202 547 917	267 889 482 484
17543850	----- Kousen, pitten en wieken voor lampen, drijfriemen, slangen, filterzakken	x 1000 BEF kg	65 866 200 349	88 554 414 091	73 825 321 116
17601	- GEBREIDE EN GEHAAKTE STOFFEN	x 1000 BEF kg	318 605 654 930	349 586 702 050	343 894 767 875
176011	- - Poolbrei- en poolhaakwerk aan het stuk waarvan:	x 1000 BEF kg	125 675 332 107	122 325 339 605	117 208 338 922
17601170	- - - Poolbrei- en poolhaakwerk, n.e.g.	x 1000 BEF kg	80 695 210 502	75 767 211 919	80 429 232 815
176012	- - Ander brei- en haakwerk aan het stuk	x 1000 BEF kg	192 930 322 823	227 261 362 445	226 686 428 953
177	- GEBREIDE EN GEHAAKTE ARTIKELEN	x 1000 BEF -	336 699	421 765	356 327
177110	- - Kousenbroeken, kousen, kniekousen, sokken en dergelijke artikelen, van brei- of haakwerk	x 1000 BEF -	35 387	38 251	44 917
177210	- - Truien, jumpers, pullovers, slipovers, vesten en dergelijke artikelen, van brei- of haakwerk waarvan:	x 1000 BEF p/st	301 312 319 305	383 514 393 894	311 410 345 000
17721032	- - - Truien, enz., voor dames of voor meisjes, van wol of van fijn haar	x 1000 BEF p/st	24 833 25 271	25 459 30 530	20 473 23 142
17721071	- - - Truien, enz., voor heren of voor jongens, van synth. of kunstmatige vezels	x 1000 BEF p/st	25 860 41 676	42 171 62 231	37 580 59 062
17721072	- - - Truien, enz., voor dames of voor meisjes, van synth. of kunstmatige vezels	x 1000 BEF p/st	111 034 135 565	139 403 157 268	125 962 146 299
17721090	- - - Truien, pullovers, sweatshirts, mouwloze vesten en vesten met mouwen, van textielmaterialen	x 1000 BEF p/st	33 087 32 782	49 252 40 105	35 809 30 323
18	KLEDING; BONT	x 1000 BEF -	1 766 756	2 019 837	1 947 662
	WAARVAN:				
18101000	- KLEDING VAN LEADER OF VAN KUNSTLEDER(INCL.JASSEN EN OVERJASSEN)(EXCL.KLEDINGACCESSOIRES,	x 1000 BEF p/st	23 317 2 752	25 353 3 116	10 947 1 742
182112	- LANGE EN KORTE BROEKEN EN ZOGENAAMDE AMERIKAANSE OVERALLS, WERK- EN BEDRIJFSKLEDING, VOOR HEREN	x 1000 BEF p/st	27 866 44 137	27 406 43 662	32 005 48 845
18211241	- - Lange broeken en kniebroeken voor heren of jongens, van katoen, bedrijfs- of werkkleding	x 1000 BEF p/st	8 099 14 041	8 031 14 160	10 084 16 221
18211245	- - Lange broeken, enz., van synth. en kunstm. vezels, voor heren/jongens, werkk.	x 1000 BEF p/st	11 431 19 434	9 698 16 870	12 629 21 402
18211251	- - Amerikaanse overalls voor heren of jongens, van katoen, bedrijfs- of werkkleding	x 1000 BEF p/st	3 414 3 893	4 777 5 338	4 704 4 701

(1) Leveringen m.i.v. aan het buitenland geleverd maakloonwerk.

(2) Statistische classering van producten gekoppeld aan activiteiten - CPA (2-6 cijfers): Prodcop-lijst (8 cijfers).

Maandstatistiek van de industriële productie - PRODCOM

Leveringen (1) in waarde en in hoeveelheid volgens de CPA en de Prodcorn-lijst (voorlopige cijfers) - vervolg

Code (2)	Omschrijving	Eenheid	2001		
			Januari	Februari	Maart
18211255	-- Amerikaanse overalls voor heren of jongens, van synthetische of kunstmatige vezels, bedrijfs- of werkkleding	x 1000 BEF p/st	4 922 6 769	4 900 7 294	4 588 6 521
182130	- ANDERE WERKKLEDING	x 1000 BEF p/st	43 758 95 156	41 517 119 950	39 051 60 275
18213013	-- Overige kleding voor heren of jongens, van katoen of van synthetische of kunstmatige vezels, bedrijfs- en werkkleding	x 1000 BEF p/st	20 741 27 158	17 756 25 011	20 698 30 261
18213023	-- Overige kleding voor dames of meisjes, van katoen of van synthetische of kunstmatige vezels, bedrijfs- of werkkleding	x 1000 BEF p/st	23 017 67 998	23 761 94 939	18 353 30 014
1822	- BOVENKLEDING	x 1000 BEF p/st	777 112 603 540	925 508 610 561	814 438 605 907
18221	-- Bovenkleding van brei- of haakwerk	x 1000 BEF p/st	128 455 50 497	136 290 57 532	100 141 48 042
18221A	--- = 11+13+14 Bovenkleding van brei- of haakwerk, n.e.g. waarvan:	x 1000 BEF p/st	127 968 49 104	135 542 56 095	99 012 45 510
18221270	--- Pantalons, kniebroeken, shorts, Amerikaanse overalls, van brei- of haakwerk, voor heren of jongens	x 1000 BEF p/st	487 1 393	748 1 437	1 129 2 532
18221470	---- Japonnen van brei- of haakwerk, voor dames of meisjes	x 1000 BEF p/st	9 812 14 896	11 170 12 951	5 699 7 941
18222	-- Overige bovenkleding, voor heren of voor jongens	x 1000 BEF p/st	140 704 94 689	171 932 116 073	143 278 118 255
182221	--- Overjassen, jekkers, capes, anoraks, blousons en dergelijke artikelen, voor heren of voor jongens	x 1000 BEF p/st	37 744 27 669	40 311 22 413	31 084 14 040
1822211	---- Regenjassen en overjassen, voor heren of jongens	x 1000 BEF p/st	13 855 4 652	13 771 4 920	11 455 4 665
1822212	---- Anoraks en blousons, voor heren of jongens	x 1000 BEF p/st	23 889 23 017	26 540 17 493	19 629 9 375
182222	--- Kostuums en ensembles voor heren of voor jongens	x 1000 BEF p/st	31 304 10 731	33 657 8 796	26 609 6 400
182223	--- Colbertjassen, blazers en dergelijke, voor heren of voor jongens waarvan:	x 1000 BEF p/st	16 288 3 560	15 566 4 241	5 546 2 073
18222339	---- Colbertjasjes en blazers voor heren of jongens, van textielmaterialen	x 1000 BEF p/st	6 807 2 085	4 640 1 631	2 701 1 003
182224	--- Lange en korte broeken en zogenaamde Amerikaanse overalls, voor heren of voor jongens waarvan:	x 1000 BEF p/st	55 368 52 729	82 398 80 623	80 039 95 742
18222443	---- Pantalons en kniebroeken voor heren of jongens, van katoen	x 1000 BEF p/st	13 310 8 855	9 345 8 173	9 060 10 910
18222445	---- Pantalons en kniebroeken voor heren of jongens, van synthetische of kunstmatige vezels (excl. gebreid of gehaakt, ...)	x 1000 BEF p/st	19 366 26 153	30 869 40 252	33 289 55 483
18223	-- Overige bovenkleding, voor dames of voor meisjes	x 1000 BEF p/st	507 953 458 354	617 286 436 956	571 019 439 610
182231	--- Mantels, capes, anoraks, blousons en dergelijke artikelen, voor dames of voor meisjes	x 1000 BEF p/st	65 660 54 373	86 441 52 408	45 652 29 073

(1) Leveringen m.i.v. aan het buitenland geleverd maakloonwerk.

(2) Statistische classering van producten aangekocht aan activiteiten - CPA (2-6 cijfers): Prodcorn-lijst (8 cijfers).

Maandstatistiek van de industriële productie - PRODCOM

Leveringen (1) in waarde en in hoeveelheid volgens de CPA en de Prodc-com-lijst (voorlopige cijfers) - vervolg

Code (2)	Omschrijving	Eenheid	2001		
			Januari	Februari	Maart
182232	--- Mantelpakken en broekpakken voor dames of voor meisjes	x 1000 BEF p/st	15 374 14 857	21 555 17 494	20 429 14 727
182233	--- Blazers en jasjes voor dames of voor meisjes waarvan:	x 1000 BEF p/st	112 748 70 358	150 937 74 439	139 225 74 268
18223339	---- Jasjes en blazers voor dames of meisjes, van textielmaterialen	x 1000 BEF p/st	80 202 41 280	131 550 60 136	111 383 57 685
182234	--- Japonnen, rokken en broekrokken voor dames of voor meisjes	x 1000 BEF p/st	253 927 234 657	296 160 214 399	293 197 215 942
1822347	---- Japonnen, voor dames of meisjes waarvan:	x 1000 BEF p/st	129 039 83 564	161 813 85 401	168 600 90 803
18223479	---- Japonnen voor dames of meisjes, van andere textielstoffen	x 1000 BEF p/st	16 086 3 584	16 642 9 200	27 230 18 004
18223481	---- Rokken en broekrokken voor dames of meisjes, van katoen (excl. gebreid of gehaakt)	x 1000 BEF p/st	12 410 17 614	4 202 3 713	6 020 4 626
18223484	---- Rokken en broekrokken voor dames of meisjes, van wol of fijn dierlijk haar (excl. gebreid of gehaakt)	x 1000 BEF p/st	8 601 9 295	6 201 6 641	5 196 5 071
18223485	---- Rokken voor dames of meisjes, van synthetische of kunstmatige vezels (excl. gebreid of gehaakt)	x 1000 BEF p/st	50 589 98 617	42 662 74 408	54 579 84 535
18223489	---- Rokken en broekrokken voor dames/meisjes, van andere textielstoffen, n.e.g.	x 1000 BEF p/st	53 288 25 567	81 282 44 236	58 802 30 907
182235	--- Lange en korte broeken en zogenaamde Amerikaanse overalls, voor dames of voor meisjeswaarvan:	x 1000 BEF p/st	60 244 84 109	62 193 78 216	72 516 105 600
18223543	---- Pantalons en kniebroeken voor dames of meisjes, van katoen	x 1000 BEF p/st	15 569 21 100	8 919 7 700	11 185 12 451
18223546	---- Pantalons en kniebroeken voor dames of meisjes, van synthetische vezels	x 1000 BEF p/st	27 302 46 795	28 456 45 475	38 578 70 322
1823	- ONDERKLEDING	x 1000 BEF -	639 827	741 509	768 790
18231	-- Onderkleding van brei- of haakwerk	x 1000 BEF p/st	129 482 415 134	133 404 402 673	157 742 622 649
18231A	--- = 11+13 Blouses en hemdblouses , in breigoedstof	x 1000 BEF p/st	5 988 17 594	9 075 32 705	12 885 42 720
182312	--- Slips, onderbroeken, nachthemden, pyjama's, enz., van brei- of haakwerk, voor heren of voor jongenswaarvan:	x 1000 BEF p/st	23 254 171 625	24 329 170 461	27 413 289 197
18231220	---- Onderbroeken en slips voor heren of jongens, gebreid of gehaakt (incl. boxer shorts)	x 1000 BEF p/st	18 861 161 625	21 210 165 154	25 293 283 271
182314	--- Onderjurken, onderrokken, slips, nachthemden,enz., van brei- of haakwerk, voor dames of voor meisjes	x 1000 BEF p/st	100 240 225 915	100 000 199 507	117 444 290 732
18232	-- Overige onderkleding	x 1000 BEF -	401 521	486 745	518 033
18232A	--- = 21+22 Onderkleding, voor heren of jongens waarvan:	x 1000 BEF p/st	34 539 37 420	43 755 47 657	53 416 68 421

(1) Leveringen m.i.v. aan het buitenland geleverd maakloonwerk.

(2) Statistische classering van producten gekoppeld aan activiteiten - CPA (2-6 cijfers); Prodc-com-lijst (8 cijfers).

Maandstatistiek van de industriële productie - PRODCOM

Leveringen (1) in waarde en in hoeveelheid volgens de CPA en de Prodcom-lijst (voorlopige cijfers) - vervolg

Code (2)	Omschrijving	Eenheid	2001		
			Januari	Februari	Maart
18232111	---- Overhemden voor heren of jongens, van katoen (excl. gebreid of gehaakt)	x 1000 BEF p/st	17 342 17 551	19 208 19 805	22 108 26 096
18232115	---- Overhemden voor heren of jongens, van synthetische of kunstmatige vezels (excl. gebreid of gehaakt)	x 1000 BEF p/st	5 952 7 151	5 948 7 312	7 239 11 386
18232B	--- = 23+25 Onderkleding, voor dames of meisjes waarvan:	x 1000 BEF p/st	321 880 380 159	395 271 431 357	417 175 484 702
18232311	---- Blouses en overhemdblouses voor dames of meisjes, van katoen (excl. gebreid of gehaakt)	x 1000 BEF p/st	12 384 18 569	12 445 14 471	25 512 30 795
18232319	---- Blouses en hemdblouses voor dames/meisjes, van andere textielstoffen	x 1000 BEF p/st	44 939 42 533	70 560 60 773	44 426 39 785
18232550	---- Step-ins, jarretelgordels, corseletten (incl. body's met verstelbare bandjes)	x 1000 BEF p/st	27 418 29 949	26 436 25 388	32 375 36 899
182324	--- Onderhemden, onderjurken, onderrokken, slips, nachthemden, badjassen, enz. voor dames of voor meisjes/waarvan:	x 1000 BEF p/st	45 102 92 945	47 719 110 453	47 442 107 859
182324B	---- = 24.6+89 Kamerjassen, négligés en slips van ander textiel, niet in breistof, voor dames of meisjes	x 1000 BEF p/st	23 380 45 005	29 834 59 569	26 472 50 660
182330	-- T-shirts, borstrokken en onderhemden, van brei- of haakwerk	x 1000 BEF p/st	108 824 248 096	121 360 245 652	93 015 233 919
18233030	--- T-shirts, hemden e.d., van katoen, gebreid of gehaakt (incl. body's met aangeknijpte of heel kort mouwtje)	x 1000 BEF p/st	94 275 197 917	106 465 201 231	75 128 179 470
18233090	--- T-shirts, hemden e.d., van katoen, gebreid of gehaakt (incl. body's) (excl. katoen)	x 1000 BEF p/st	14 549 50 179	14 895 44 421	17 887 54 449
1824	- OVERIGE KLEDING EN TOEBEHOREN, N.E.G.	x 1000 BEF -	180 418	177 045	159 985
	WAARVAN:				
18241	-- Babykleding, trainingspakken en andere kleding, kledingtoebehoren en delen van kleding, van brei- of haakwerk	x 1000 BEF -	45 399	47 804	42 597
18241100	--- Babykleding en toebehoren, gebreid of gehaakt, voor kinderen <=86 cm	x 1000 BEF -	31 996	24 392	9 217
182412	--- Trainingspakken, skipakken, badpakken en zwembroeken en andere kleding van brei- of haakwerk	x 1000 BEF -	11 738	20 770	31 180
18241A	--- = 13+14 Kledingtoebehoren in breigoedstof	x 1000 BEF -	1 665	2 642	2 200
18242	-- Andere babykleding, andere kleding en kledingtoebehoren van textielstoffen waarvan:	x 1000 BEF -	96 136	91 221	83 715
182423	--- Zakdoeken, sjaals, dassen, handschoenen en ander geconfectioneerd kledingtoebehoren; delen van kleding of/waarvan:	x 1000 BEF -	43 469	38 903	37 972
1824235	---- Dassen, niet in breigoedstof	x 1000 BEF p/st	5 173 11 277	6 225 13 438	5 928 14 679
19	LEDER EN LEDERWAREN	x 1000 BEF -	526 140	509 825	556 439
	WAARVAN:				
1930	- SCHOEISEL	x 1000 BEF -	94 495	110 741	108 874
	WAARVAN:				

(1) Leveringen m.i.v. aan het buitenland geleverd maakloonwerk.

(2) Statistische classering van producten gekoppeld aan activiteiten - CPA (2-6 cijfers): Prodcom-lijst (8 cijfers).

Maandstatistiek van de industriële productie - PRODCOM

Leveringen (1) in waarde en in hoeveelheid volgens de CPA en de Prodc-com-lijst (voorlopige cijfers) - vervolg

Code (2)	Omschrijving	Eenheid	2001		
			Januari	Februari	Maart
19301	-- Schoeisel, ander dan sportschoeisel en beschermend schoeisel	x 1000 BEF pa	48 934 26 430	71 299 43 006	72 598 55 188
20	HOUT EN PRODUCTEN VAN HOUT EN KURK (EXCLUSIEF MEUBELN), ARTIKELEN VAN RIET EN VAN VLECHTWERK	x 1000 BEF -	7 010 027	7 099 863	8 170 073
2010	- HOUT, GEZAAGD, GESCHAAFD OF GEIMPREGNEERD WAARVAN:	x 1000 BEF -	1 022 248	1 104 105	1 317 767
201010	-- Hout, overlans gezaagd of afgestoken, gesneden of geschild, met een dikte van meer dan 6 mm; niet geïmpregneerdwaarvan:	x 1000 BEF -	817 723	873 527	1 057 940
20101035	--- Sparhout: Picea abies Karst., Abies alba Mill.	x 1000 BEF m3	118 034 17 573	129 172 18 937	230 403 50 840
20101039	--- Naaldhout, plankjes, > 6 mm < 12,5 mm, gezaagd hout n.e.g.	x 1000 BEF m3	114 310 21 321	115 929 21 381	132 401 23 128
20101077	--- Plankjes voor parketvloeren, van eikehout	x 1000 BEF m2	30 447 27 753	32 696 31 190	34 908 30 601
20102	-- Hout waarvan ten minste een zijde over de gehele lengte is geprofileerd; houtwol; houtmeel; hout in plakjes, e.d.	x 1000 BEF -	142 024	159 600	164 238
201021	--- Hout waarvan ten minste een zijde over de gehele lengte is geprofileerd	x 1000 BEF -	95 416	92 745	95 908
201023	--- Hout in plakjes, spanen of kleine stukjes	x 1000 BEF kg	46 608 28 744 448	66 855 28 973 954	68 330 35 451 694
20103116	-- Palen, naaldhout, geïnjecteerd/geïmpregneerd	x 1000 BEF m3	22 864 4 372	23 898 3 889	41 462 8 479
201040	-- Zaagsel, resten en afval van hout	x 1000 BEF kg	34 315 24 676 082	34 149 27 479 513	32 898 27 096 065
20104005	--- Zaagsel	x 1000 BEF kg	11 128 8 847 444	12 845 12 769 036	14 380 13 237 049
20104009	--- Resten en afval van hout (ook geperst)	x 1000 BEF kg	23 187 15 828 638	21 304 14 710 477	18 518 13 859 016
2020	- FINEER; DUPLEX-, TRIPLEX- EN MULTIPLEXHOUT, MEUBELPLAAT, SPAANPLAAT, VEZELPLAAT EN ANDERE PANELEN EN PLATEN	x 1000 BEF -	2 966 793	3 014 889	3 366 027
20201	-- Platen en panelen	x 1000 BEF -	2 796 441	2 843 286	3 183 010
202011	--- Triplex- en multiplexhout, enkel bestaande uit houten platen	x 1000 BEF m3	47 053 155 727	43 735 152 779	56 671 148 383
202012	--- Ander triplex- en multiplexhout, met fijnere bekleed hout en op dergelijke wijze gelaagd houtwaarvan:	x 1000 BEF m3	181 439 12 222	221 047 14 833	218 137 14 628
20201233	---- Ander triplex-/multiplex-/met fijnere bekleed hout, ... met spaanplaat, buitenste laag geen naaldhout	x 1000 BEF m3	73 567 8 360	75 478 9 358	77 056 9 262
20201239	---- Ander triplex-/multiplex-/met fijnere bekleed hout, tenminste één buitenste laag geen naaldhout	x 1000 BEF m3	73 429 2 384	105 373 3 803	96 312 3 462
202013	--- Spaanplaat en dergelijke plaat van hout of van andere houtachtige stoffen waarvan:	x 1000 BEF m3	2 045 563 290 158	2 016 243 271 944	2 177 186 297 258

(1) Leveringen m.i.v. aan het buitenland geleverd maakloonwerk.

(2) Statistische classering van producten gekoppeld aan activiteiten - CPA (2-6 cijfers): Prodc-com-lijst (8 cijfers).

Maandstatistiek van de industriële productie - PRODCOM

Leveringen (1) in waarde en in hoeveelheid volgens de CPA en de Prodcom-lijst (voorlopige cijfers) - vervolg

Code (2)	Omschrijving	Eenheid	2001		
			Januari	Februari	Maart
20201333	---- Spaanplaat e.d. plaat van hout, onbewerkt of gladgeschuurd (excl. 'waferboard')	x 1000 BEF m3	1 174 777 217 285	1 123 833 201 153	1 176 496 213 882
20201335	---- Spaanplaat e.d. plaat van hout, decoratieve bovenlaag (hoge druk) (excl. 'waferboard')	x 1000 BEF m3	192 335 8 594	205 636 8 893	210 895 10 785
20201337	---- Spaanplaat e.d. plaat van hout, bekleed met papier geïmpregneerd met melamine (excl. 'waferboard')	x 1000 BEF m3	639 758 59 424	631 000 56 499	728 896 66 400
202014	--- Vezelplaat van houtvezels of van andere houtachtige stoffen	x 1000 BEF m2	522 386 3 620 900	562 261 3 285 291	731 016 3 973 739
20202	-- Fineer; hout in platen voor de vervaardiging van triplex- en multiplexhout; verdicht hout	x 1000 BEF -	170 352	171 603	183 017
202021	--- Fineer en hout in platen voor de vervaardiging van triplex- en multiplexhout, niet meer dan 6 mm dik	x 1000 BEF -	157 546	160 872	170 904
20202200	--- Verdicht hout, in blokken, planken, stroken of profielen	x 1000 BEF m3	12 806 1 692	10 731 325	12 113 4 006
2030	- SCHRIJN- EN TIMMERWERK VOOR BOUWWERKEN	x 1000 BEF -	2 092 465	2 099 708	2 511 957
20301	-- Schrijn- en timmerwerk voor bouwwerken	x 1000 BEF -	1 909 775	1 888 816	2 241 569
	waarvan:				
203011	--- Vensters, vensterdeuren, alsmede kozijnen daarvoor deuren en kozijnen daarvoor, alsmede drempels, van hout	x 1000 BEF p/st	593 379 137 265	695 606 137 318	854 471 146 539
20301110	---- Vensters en vensterdeuren, alsmede kozijnen daarvoor, van hout	x 1000 BEF p/st	277 286 16 213	355 225 22 150	436 730 24 984
20301150	---- Deuren (incl. kozijnen daarvoor, alsmede drempels), van hout	x 1000 BEF p/st	316 093 121 052	340 381 115 168	417 741 121 555
20302000	-- Geprefabriceerde bouwwerken van hout	x 1000 BEF -	182 690	210 892	270 388
20401	- HOUTEN EMBALLAGE	x 1000 BEF -	740 183	675 074	706 123
204011	-- Laadborden, laadkisten en andere laadplateaus	x 1000 BEF p/st	513 673 1 964 666	478 461 1 796 350	523 897 1 958 266
20401133	--- Pallets, opzetframes voor pallets	x 1000 BEF p/st	475 030 1 891 832	440 299 1 735 303	486 756 1 884 242
20401135	--- Laadkisten en andere laadplateaus, van hout	x 1000 BEF p/st	38 643 72 834	38 162 61 047	37 141 74 024
204012	-- Andere houten emballage, alsmede delen daarvan	x 1000 BEF kg	226 510 11 202 486	196 613 9 349 703	182 226 8 578 761
205	- OVERIGE PRODUCTEN VAN HOUT; ARTIKELEN VAN KURK, VAN RIET EN VAN VLECHTWERK WAARVAN:	x 1000 BEF -	188 338	206 087	268 199
205114	-- Houten lijsten voor schilderijen, voor foto's, voor spiegels en dergelijke, andere houtwaren	x 1000 BEF -	169 298	187 186	248 563
20511410	--- Houten lijsten voor schilderijen, foto's, spiegels en dergelijke	x 1000 BEF m	54 805 123 387	63 968 148 940	73 916 193 209

(1) Leveringen m.i.v. aan het buitenland geleverd maakloonwerk.

(2) Statistische classering van producten aangekocht aan activiteiten - CPA (2-6 cijfers); Prodcom-lijst (8 cijfers).

Maandstatistiek van de industriële productie - PRODCOM

Leveringen (1) in waarde en in hoeveelheid volgens de CPA en de Prodcop-lijst (voorlopige cijfers) - vervolg

Code (2)	Omschrijving	Eenheid	2001		
			Januari	Februari	Maart
20511450	--- Andere houtwaren (excl. opzetframes voor pallets)	x 1000 BEF -	114 493	123 218	174 647
21	PULP, PAPIER EN PAPIERWAREN	x 1000 BEF -	13 506 966	12 806 527	14 276 682
211	- PULP, PAPIER EN KARTON	x 1000 BEF -	6 311 059	6 155 257	6 972 876
	WAARVAN:				
21125	-- Bewerkt papier en bewerkt karton	x 1000 BEF kg	4 861 397 94 190 070	4 819 253 96 666 942	5 449 248 114 458 949
	waarvan:				
21125339	--- Papier voor grafische doeleinden, gewicht <= 150 g/m ² , mech. vezels <= 10%	x 1000 BEF kg	1 068 266 28 830 168	1 066 748 29 210 916	1 121 060 30 742 817
211256	--- Papier, karton, e.d., van een deklaag voorzien, geïmpregneerd, bekleed, versierd of bedrukt, op rollen of in bladen waarvan:	x 1000 BEF kg	1 147 122 9 475 170	1 104 338 9 180 630	1 172 492 9 712 488
21125635	---- Papier en karton, voorzien van een kleefmiddel (excl. zelfklevend)	x 1000 BEF kg	35 363 317 889	25 318 286 398	40 054 277 751
21125670	---- Papier en karton, gewast, geparaffineerd, ..., geolied of geglycerineerd	x 1000 BEF kg	2 723 41 040	2 864 49 832	4 873 45 695
21126000	-- Resten en afval van papier of van karton	x 1000 BEF kg	4 820 2 419 580	3 933 1 892 873	5 913 2 318 231
212	- PAPIER- EN KARTONWAREN	x 1000 BEF kg	7 195 907 130 344 448	6 651 270 118 309 713	7 303 806 129 892 712
21211	-- Gegolfd papier en golfkarton en verpakkingsmateriaal van papier en karton	x 1000 BEF kg	4 076 083 93 348 257	3 697 987 83 732 228	4 068 219 91 556 224
21211100	--- Gegolfd papier en gegolfd karton, ook indien geperforeerd	x 1000 BEF kg	35 592 1 326 633	28 266 1 003 784	31 802 1 141 992
212112	--- Zakken van papier	x 1000 BEF kg	424 931 5 192 090	373 709 4 467 923	431 895 4 848 083
21211230	---- Zakken met een bodembreedte van 40 cm of meer	x 1000 BEF kg	198 061 3 093 335	167 253 2 481 249	181 784 2 514 874
21211250	---- Zakken, incl. puntzakken, n.e.g.	x 1000 BEF kg	226 870 2 098 755	206 456 1 986 674	250 111 2 333 209
21211300	--- Dozen van gegolfd papier of van gegolfd karton	x 1000 BEF kg	2 206 179 62 159 715	2 050 881 56 166 837	2 202 783 60 667 522
21211400	--- Vouwdozen, andere dan van gegolfd papier of van gegolfd karton	x 1000 BEF kg	1 145 423 21 639 627	1 028 039 19 470 275	1 149 069 22 048 534
212115	--- Kartonnagewerk voor kantoorgebruik, voor winkelgebruik en dergelijke	x 1000 BEF kg	263 958 3 030 192	217 092 2 623 409	252 670 2 850 093
21211530	---- Andere verpakkingsmiddelen, incl. hoezen voor grammofoonplaten, n.e.g.	x 1000 BEF kg	224 288 2 750 461	171 566 2 385 268	204 924 2 507 922
21211550	---- Kartonnagewerk voor kantoor- of winkelgebruik, n.e.g.	x 1000 BEF kg	39 670 279 731	45 526 238 141	47 746 342 171
21221	-- Huishoudelijke en sanitaire papierwaren	x 1000 BEF kg	1 685 310 24 690 317	1 510 885 22 401 916	1 688 278 25 332 195

(1) Leveringen m.i.v. aan het buitenland geleverd maakloonwerk.

(2) Statistische classering van producten gekoppeld aan activiteiten - CPA (2-6 cijfers): Prodcop-lijst (8 cijfers).

Maandstatistiek van de industriële productie - PRODCOM

Leveringen (1) in waarde en in hoeveelheid volgens de CPA en de Prodcop-lijst (voorlopige cijfers) - vervolg

Code (2)	Omschrijving	Eenheid	2001		
			Januari	Februari	Maart
21231	-- Kantoorbenodigdheden van papier	x 1000 BEF kg	362 610 3 451 881	328 969 3 284 130	356 387 3 562 550
	waarvan:				
212311	--- Carbonpapier, zelfkopiërend papier en ander papier voor het maken van doorslagen en overdrukken; complete	x 1000 BEF kg	55 114 154 838	56 438 179 401	52 059 162 794
212313	--- Ander papier en karton, van de soort gebruikt om te worden beschreven, bedrukt of voor andere grafische	x 1000 BEF kg	73 010 364 433	53 888 280 284	54 598 284 507
21241	-- Behangselpapier	x 1000 BEF kg	155 316 1 102 027	157 652 1 177 041	200 409 1 384 154
21251	-- Overige papier- en kartonwaren n.e.g.	x 1000 BEF kg	916 588 7 751 966	955 777 7 714 398	990 513 8 057 589
212512	--- Etiketten van papier of van karton	x 1000 BEF kg	639 448 2 182 393	614 438 2 028 609	659 641 2 246 369
21251235	---- Bedrukte etiketten van papier of karton, zelfklevend	x 1000 BEF kg	362 644 820 468	352 378 791 947	365 099 829 168
21251239	---- Bedrukte etiketten van papier of karton, andere	x 1000 BEF kg	254 641 1 276 523	243 204 1 172 050	275 582 1 352 767
2125125A	---- = 12.55+59 Etiketten van alle soorten, van papier of karton (excl. bedrukte)	x 1000 BEF kg	22 163 85 402	18 856 64 612	18 960 64 434
212514	--- Sigarettenpapier; klossen, hulzen, buisjes, spoelen e.d. opwindmiddelen; filterpapier en karton; overige n.e.g.	x 1000 BEF kg	277 140 5 569 573	341 339 5 685 789	330 872 5 811 220
2125140A	---- = 14.13+20+51+53+55+57 Andere werken van papierstof, karton, n.e.g.	x 1000 BEF kg	116 721 1 948 222	181 759 1 977 782	153 540 2 032 065
21251430	---- Klossen, hulzen, ... en dergelijke opwindmiddelen, van papier/karton, n.e.g.	x 1000 BEF kg	73 910 2 713 687	71 419 2 635 045	76 416 2 810 522
21251471	---- Andere artikelen van papier/karton: pakkingringen, ..., met een kleefmiddel en overig op maat gesneden papier	x 1000 BEF kg	2 419 4 890	4 911 9 927	6 132 12 669
21251490	---- Andere artikelen van papier/karton: andere (excl. die geïmpregneerd met diagnose- of laboratoriumreagentia)	x 1000 BEF kg	84 090 902 774	83 250 1 063 035	94 784 955 964
22	DRUKWERK EN OPGENOMEN MEDIA	x 1000 BEF -	14 783 602	14 097 963	17 079 675
221	- BOEKEN, COURANTEN EN DERGELIJK DRUKWERK EN OPGENOMEN MEDIA	x 1000 BEF -	6 001 416	5 752 520	7 049 896
2211	-- Boeken	x 1000 BEF p/st	1 608 100 18 457 915	1 477 717 12 835 651	1 580 974 17 982 869
22111000	--- Boeken, brochures, enz., in losse vellen	x 1000 BEF p/st	627 426 7 657 176	532 613 2 975 473	570 198 6 843 755
221120	--- Boeken, brochures en dergelijk drukwerk	x 1000 BEF p/st	962 182 10 632 570	926 110 9 700 325	990 019 10 980 522
22112010	---- Andere boeken, brochures en derg. drukwerk	x 1000 BEF p/st	610 446 5 189 937	662 070 6 078 391	659 350 5 532 155
22112080	---- Prentenalbums, prentenboeken, tekenboeken en kleurboeken, voor kinderen	x 1000 BEF p/st	351 736 5 442 633	264 040 3 621 934	330 669 5 448 367

(1) Leveringen m.i.v. aan het buitenland geleverd maakloonwerk.

(2) Statistische classering van producten gekoppeld aan activiteiten - CPA (2-6 cijfers): Prodcop-lijst (8 cijfers).

Maandstatistiek van de industriële productie - PRODCOM

Leveringen (1) in waarde en in hoeveelheid volgens de CPA en de Prodcop-lijst (voorlopige cijfers) - vervolg

Code (2)	Omschrijving	Eenheid	2001		
			Januari	Februari	Maart
22113	--- Woordenboeken, kaarten en gedrukte muziek	x 1000 BEF p/st	18 492 168 169	18 994 159 853	20 757 158 592
22121000	-- Couranten en tijdschriften, vier keer of meer per week verschijnend	x 1000 BEF p/st	1 703 770 50 665 510	1 580 978 44 351 292	2 195 820 51 681 008
22131000	-- Couranten en tijdschriften, minder dan vier keer per week verschijnend	x 1000 BEF p/st	2 351 428 64 001 461	2 267 517 59 752 756	2 817 798 66 836 174
22141	-- Platen, banden en andere dragers voor het opnemen van geluid, waarop is opgenomen	x 1000 BEF p/st	285 953 4 340 270	357 351 4 811 823	363 815 4 748 828
22151	-- Briefkaarten, wenskaarten, prenten en ander drukwerk waarvan:	x 1000 BEF -	52 165	68 957	91 489
221511	--- Prentbriefkaarten en andere gedrukte briefkaarten; gedrukte kaarten met wensen en dergelijke	x 1000 BEF -	45 109	59 779	79 601
222	- DRUKKERIJEN EN DIENSTEN IN VERBAND MET DRUKKERIJEN	x 1000 BEF -	8 679 513	8 255 335	9 936 127
22211000	-- Drukken van kranten en tijdschriften, vier keer of meer per week verschijnend	x 1000 BEF -	248 879	290 208	345 201
2222	-- Diensten in verband met drukkerijen n.e.g.	x 1000 BEF -	7 593 503	7 072 741	8 624 327
22221	--- Postzegels; cheques, bankbiljetten, aandelen; reclaimedrukwerk, e.d.; ander drukwerk n.e.g.	x 1000 BEF -	4 031 338	3 808 469	4 629 782
22221100	---- "Nieuwe postzegels; gezegeld papier; cheques; bankbiljetten, enz."	x 1000 BEF -	34 211	34 013	27 721
222212	---- Reclaimedrukwerk, handelscatalogi en dergelijke	x 1000 BEF -	3 001 125	2 756 578	3 365 325
22221230	----- Handelscatalogi	x 1000 BEF -	375 582	367 034	514 542
22221250	----- Ander reclaimedrukwerk e.d. (excl. handelscatalogi)	x 1000 BEF -	2 625 543	2 389 544	2 850 783
22221300	----- Ander drukwerk, n.e.g.	x 1000 BEF -	996 002	1 017 878	1 236 736
222220	--- Registers, comptabiliteitsboeken, opbergmappen, formulieren en dergelijke artikelen, van papier of van karton waarvan:	x 1000 BEF -	588 036	474 929	612 476
22222013	---- Registers, comptabiliteitsboeken, order- en kwitantieboekjes, papier/karton	x 1000 BEF kg	8 076 64 943	5 788 45 401	6 316 59 498
2222200A	---- = 20.30+80 Schriften en albums	x 1000 BEF kg	12 351 165 434	17 970 204 236	20 606 386 746
22222050	---- Opbergmappen, mappen en banden, omslagen voor dossiers, van papier of karton	x 1000 BEF kg	54 589 654 822	36 888 436 210	39 854 462 294
22222075	---- Sets kettlingformulieren, ook met carbonpapier	x 1000 BEF kg	344 761 2 852 888	282 943 2 478 767	351 335 2 761 764
22222079	---- Andere sets formulieren, ook met carbonpapier	x 1000 BEF kg	62 488 579 412	60 968 532 912	63 048 565 361

(1) Leveringen m.i.v. aan het buitenland geleverd maakloonwerk.

(2) Statistische classering van producten gekoppeld aan activiteiten - CPA (2-6 cijfers): Prodcop-lijst (8 cijfers).

Maandstatistiek van de industriële productie - PRODCOM

Leveringen (1) in waarde en in hoeveelheid volgens de CPA en de Prodcorm-lijst
(voorlopige cijfers) - vervolg

Code (2)	Omschrijving	Eenheid	2001		
			Januari	Februari	Maart
22222090	---- Onderleggers, boekomslagen en andere papierwaren	x 1000 BEF -	36 958	35 167	40 264
22223	--- Drukkerijen, andere dan dagbladdrukkerijen	x 1000 BEF -	2 974 129	2 789 343	3 382 069
22223100	---- Drukken van boeken, brochures en dergelijk drukwerk, prentenalbums ..., kleurboeken, geschreven of gedrukte muziek	x 1000 BEF -	906 060	945 165	1 050 330
222232	---- Andere drukkeryen n.e.g.	x 1000 BEF -	2 068 069	1 844 178	2 331 739
	waarvan:				
22223220	---- Drukken van kranten en tijdschriften, minder dan vier keer per week verschijnend	x 1000 BEF -	1 850 959	1 682 830	2 137 389
22223230	---- Drukken van cartografische werken van alle soorten	x 1000 BEF -	41 504	14 014	14 187
22223250	---- Drukken van alle soorten kalenders, incl. kalenderblokken	x 1000 BEF -	8 303	656	1 822
22223270	---- Drukken van prenten, gravures en foto's	x 1000 BEF -	4 338	6 286	3 420
22223290	---- Drukken van ander drukwerk n.e.g., (op kunststofetiketten of -zakken, glas, porselein,...) excl. drukwerk op textiel	x 1000 BEF -	162 350	139 608	174 442
222310	-- Boekbinden en afwerking	x 1000 BEF -	231 985	206 295	239 151
22231010	--- Afwerken van boeken en dergelijke artikelen (vouwen, lijmen, snijden, inbinden e.d.)	x 1000 BEF -	46 475	35 796	39 708
22231030	--- Afwerken van brochures, tijdschriften, catalogi, reclamemateriaal, prospectussen, enz. (vouwen, lijmen, snijden e.d.)	x 1000 BEF -	157 350	145 394	165 004
22231050	--- Afwerken van ander drukwerk, bedrukt papier en bedrukt karton	x 1000 BEF -	28 160	25 105	34 439
2224	-- Zetten en stereotyperen	x 1000 BEF -	445 710	541 204	534 541
22241000	--- Zetten en vervaardiging van drukplaten	x 1000 BEF -	302 778	399 506	372 310
22242000	--- Drukletters, clichés, drukplaten, drukcilinders en dergelijke	x 1000 BEF -	142 932	141 698	162 231
22251000	-- Overige grafische dienstverlening	x 1000 BEF -	159 436	144 887	192 907
223	- REPRODUKTIE VAN OPGENOMEN MEDIA	x 1000 BEF -	102 673	90 108	93 652
24	CHEMISCHE PRODUKTEN EN SYNTHETISCHE OF KUNSTMATIGE VEZELS	x 1000 BEF -	85 567 743	85 719 744	92 092 058
241	- CHEMISCHE BASISPRODUKTEN	x 1000 BEF -	51 793 971	50 431 903	54 333 609
24111	-- Industriële gassen	x 1000 BEF -	779 611	746 738	781 847

(1) Leveringen m.i.v. aan het buitenland geleverd maakloonwerk.

(2) Statistische classering van producten gekoppeld aan activiteiten - CPA (2-6 cijfers): Prodcorm-lijst (8 cijfers).

Maandstatistiek van de industriële productie - PRODCOM

Leveringen (1) in waarde en in hoeveelheid volgens de CPA en de Prodcorn-lijst (voorlopige cijfers) - vervolg

Code (2)	Omschrijving	Eenheid	2001		
			Januari	Februari	Maart
241111	--- Waterstof, argon, edelgasen, stikstof en zuurstof waarvan:	x 1000 BEF m3	719 590 348 546 638	699 634 327 260 013	726 636 350 443 668
24111120	---- Argon	x 1000 BEF m3	93 329 4 249 221	103 062 3 660 766	117 214 4 816 758
24111160	---- Stikstof	x 1000 BEF m3	220 152 172 296 243	199 851 158 590 899	196 839 170 768 352
24111170	---- Zuurstof	x 1000 BEF m3	324 574 169 101 207	317 304 161 033 291	324 576 171 003 290
241112	--- Koolstofdioxide en andere anorganische zuurstofverbindingen van niet-metalen n.e.g.	x 1000 BEF kg	54 880 7 287 385	43 543 5 766 762	50 749 6 131 435
24111300	--- "Vloeibare lucht; samengeperste lucht"	x 1000 BEF kg	5 141 31 889	3 561 21 036	4 462 26 024
2412	-- Kleurstoffen en pigmenten	x 1000 BEF -	3 195 642	3 030 472	3 313 753
24121	--- Oxyden, peroxyden en hydroxyden waarvan:	x 1000 BEF -	1 490 773	1 284 504	1 421 108
24121130	---- "Zinkoxyde; zinkperoxyde"	x 1000 BEF kg	86 185 3 345 890	76 267 3 627 930	69 996 3 429 625
241213	---- Andere oxyden, hydroxyden en peroxyden van metalen	x 1000 BEF kg	702 417 3 651 052	605 804 3 482 583	585 928 3 390 188
24122	--- Looi- en verextracten; looizuur (tannine) en derivaten daarvan; kleur- en verfstoffen n.e.g. waarvan:	x 1000 BEF -	1 704 869	1 745 968	1 892 645
241221	---- Synthetische organische kleurstoffen en preparaten op basis daarvan waarvan:	x 1000 BEF kg	652 650 3 079 441	658 730 3 520 982	713 011 4 108 210
24122150	----- Andere synthetische organische kleurstoffen	x 1000 BEF kg	344 473 1 008 854	298 699 887 676	299 323 913 144
24122470	---- Andere kleur- en verfstoffen, preparaten en luminoforen	x 1000 BEF kg	572 831 7 878 790	548 981 7 239 358	636 832 8 835 823
2413	-- Overige anorganische chemische basisproducten waarvan:	x 1000 BEF -	3 303 223	3 248 668	3 622 129
24131	--- Chemische elementen n.e.g.; anorganische zuren en verbindingen daarvan waarvan:	x 1000 BEF -	1 661 650	1 683 302	1 965 251
241314	---- Waterstofchloride; oleum; difosforpenta-oxys; andere anorganische zuren; silicium- en zwaveldioxydewaarvan:	x 1000 BEF -	695 780	752 348	738 902
24131433	----- Zwavelzuur	x 1000 BEF kg SO2	104 069 59 212 881	101 344 58 589 975	99 004 53 879 396
24131455	----- Fosforzuur en polyfosforzuren	x 1000 BEF kg P2O5	334 222 16 829 066	403 539 20 096 646	397 950 20 530 133
241315	---- Oxyden, hydroxyden en peroxyden; hydrazine en hydroxylamine, alsmede anorganische zouten daarvan waarvan:	x 1000 BEF -	792 974	791 947	953 870
24131527	----- Natriumhydroxyde in waterige oplossing (natronloog)	x 1000 BEF kg NaOH	628 074 61 534 432	638 778 59 565 228	793 821 67 427 201

(1) Leveringen m.i.v. aan het buitenland geleverd maakloonwerk.

(2) Statistische classering van producten gekoppeld aan activiteiten - CPA (2-6 cijfers): Prodcorn-lijst (8 cijfers).

Maandstatistiek van de industriële productie - PRODCOM

Leveringen (1) in waarde en in hoeveelheid volgens de CPA en de Prodcom-lijst
(voorlopige cijfers) - vervolg

Code (2)	Omschrijving	Eenheid	2001		
			Januari	Februari	Maart
24132	--- Verbindingen van metalen met halogenen; hypochlorieten, chloraten en perchloraten	x 1000 BEF -	259 147	231 606	270 750
241321	---- Verbindingen van metalen met halogenen	x 1000 BEF -	174 093	148 433	174 066
241322	---- Hypochlorieten, chloraten en perchloraten	x 1000 BEF -	85 054	83 173	96 684
24133	--- Sulfiden, sulfaten; nitraten, fosfaten en carbonaten	x 1000 BEF -	936 884	965 461	956 222
241331	---- Sulfiden, sulfieten en sulfaten	x 1000 BEF -	168 110	192 188	186 570
	waarvan:				
24133157	----- Sulfaten, excl. aluminium- en bariumsulfaat	x 1000 BEF kg	81 378 13 590 312	99 068 14 618 875	90 877 15 197 210
241332	---- Fosfinaten, fosfonaten, fosfaten en polyfosfaten	x 1000 BEF -	629 028	606 271	615 512
241333	---- Carbonaten	x 1000 BEF -	139 746	167 002	154 140
241352	--- Cyaniden en cyanaten (inclusief verbindingen); silicaten; boraten; perboraten; anorganische zouten en peroxozouten	x 1000 BEF -	199 485	165 217	220 854
2414	--- Overige organische chemische basisproducten	x 1000 BEF kg	17 265 254 744 536 498	16 548 200 698 571 764	17 829 088 737 546 746
24141	--- Koolwaterstoffen en derivaten daarvan	x 1000 BEF kg	6 116 160 353 451 909	5 990 654 342 413 767	5 839 907 346 991 953
	waarvan:				
241411	---- Acyclische koolwaterstoffen	x 1000 BEF kg	4 120 453 213 113 278	4 168 053 212 229 785	3 607 755 193 451 251
	waarvan:				
24141130	----- Ethyleen	x 1000 BEF kg	1 865 120 104 525 461	1 891 395 100 701 103	1 449 201 88 270 141
241412	---- Cyclische koolwaterstoffen	x 1000 BEF kg	1 475 729 114 469 018	1 362 168 103 183 327	1 682 544 122 388 560
	waarvan:				
24141223	----- Benzeen	x 1000 BEF kg	858 997 86 307 178	705 528 71 895 275	603 030 72 269 161
241414	---- Sulfo-, nitro- en nitrosoderivaten van koolwaterstoffen, ook indien gehalogeneerd	x 1000 BEF kg	162 347 8 238 638	140 709 7 222 034	116 553 5 582 924
24142	--- Alcoholen, fenolen, fenolalcoholen, alsmede, halogeen-, sulfo-, nitro-, en nitrosoderivaten daarvan; industriële	x 1000 BEF kg	1 664 395 77 044 947	1 991 887 88 002 345	1 874 930 81 451 646
24143	--- Industriële eenwaardige vetzuren; carbonzuren en derivaten daarvan	x 1000 BEF kg	2 398 326 128 113 394	2 276 598 116 439 817	2 482 393 124 190 920
	waarvan:				
241432	---- Verzadigde eenwaardige acyclische carbonzuren en derivaten daarvan	x 1000 BEF kg	109 428 6 119 098	170 913 9 258 715	84 768 7 777 507
241434	---- Meerwaardige aromatische carbonzuren en carbonzuren met andere zuurstofhoudende groepen en derivaten daarvan	x 1000 BEF kg	1 221 750 90 997 046	1 166 133 80 863 387	1 332 003 85 461 280
24144	--- Organische verbindingen met stikstofhoudende groepen	x 1000 BEF kg	2 223 292 44 647 490	1 980 978 40 158 025	2 589 823 54 697 648
	waarvan:				

(1) Leveringen m.i.v. aan het buitenland geleverd maakloonwerk.

(2) Statistische classering van producten gekoppeld aan activiteiten - CPA (2-6 cijfers); Prodcom-lijst (8 cijfers).

Maandstatistiek van de industriële productie - PRODCOM

Leveringen (1) in waarde en in hoeveelheid volgens de CPA en de Prodcop-lijst (voorlopige cijfers) - vervolg

Code (2)	Omschrijving	Eenheid	2001		
			Januari	Februari	Maart
241441	---- Aminoverbindingen	x 1000 BEF kg	902 626 24 522 896	757 815 20 050 223	1 076 616 29 633 910
	waarvan:				
24144117	----- "Eenwaardige acyclische aminoverbindingen en derivaten, n.e.g.; zouten daarvan"	x 1000 BEF kg	186 032 3 533 385	182 500 3 091 955	235 915 4 210 740
241444	---- Verbindingen met andere stikstofhoudende groepen	x 1000 BEF kg	866 307 15 393 866	972 546 16 984 417	1 056 632 18 133 253
24145	--- Organische zwavel- en andere organische verbindingen van niet-metalen en metalen; heterocyclischeverbindingen n.e.g.waarvan:	x 1000 BEF kg	2 774 655 31 047 588	2 360 203 25 661 131	3 098 297 38 702 175
241452	---- Heterocyclische verbindingen n.e.g.	x 1000 BEF kg	2 005 938 18 605 527	1 693 749 16 125 618	2 379 876 26 627 948
	waarvan:				
24145250	----- Verbindingen met pyridine/(iso)chinolinering, lactamen (ex 6-hexaanlactam) en heterocyclische verbindingen met N	x 1000 BEF kg	839 362 2 121 759	651 669 1 932 779	878 682 3 309 229
24146	--- Ethers, organische peroxyden, epoxyden, acetalen en hemiacetalen; andere organische verbindingen	x 1000 BEF kg	1 468 340 55 905 495	1 460 776 48 144 673	1 394 880 47 613 859
241461	---- Verbindingen met aldehydegroepen	x 1000 BEF kg	68 032 4 926 353	52 651 3 801 280	62 004 4 495 795
241462	---- Ketonen en chinonen	x 1000 BEF kg	722 033 37 171 200	633 947 31 256 204	599 899 32 175 844
241463	---- Ethers, organische peroxyden, epoxyden, acetalen hemiacetalen, alsmede derivaten daarvan	x 1000 BEF kg	354 428 12 075 727	435 008 11 466 889	421 418 9 143 629
241464	---- Enzymen en andere organische verbindingen n.e.g.	x 1000 BEF kg	323 847 1 732 215	339 170 1 620 300	311 559 1 798 591
24147	--- Organische chemische basisproducten n.e.g.	x 1000 BEF kg	620 086 54 325 675	487 104 37 752 006	548 858 43 898 545
2415	-- Kunstmeststoffen en stikstofverbindingen	x 1000 BEF -	2 976 959	3 038 727	3 017 501
	waarvan:				
24151050	--- "Salpeterzuur; nitreerzuren"	x 1000 BEF kg N	134 518 4 881 470	104 842 4 169 008	114 581 4 173 265
241530	--- Minerale of chemische stikstofhoudende meststoffen	x 1000 BEF kg N	993 047 133 831 597	875 877 113 712 202	792 072 97 573 998
241540	--- Minerale of chemische fosfaatmeststoffen	x 1000 BEF kg P2O5	27 962 1 821 401	30 973 2 001 575	32 601 2 080 063
24156000	--- Meststoffen van dierlijke of van plantaardige oorsprong	x 1000 BEF kg	75 284 13 235 325	66 964 19 387 001	109 219 26 077 226
241580	--- Meststoffen n.e.g.	x 1000 BEF kg	1 112 466 173 236 817	1 277 925 190 998 052	1 325 513 201 377 858
	waarvan:				
24158025	---- Meststoffen met stikstof, fosfor en kalium, <= 10 gew.% stikstof	x 1000 BEF kg	88 439 11 252 866	99 111 13 234 746	100 660 13 549 887
24158069	---- Andere meststoffen met fosfor en kalium	x 1000 BEF kg	28 041 3 368 699	49 471 8 611 562	32 843 6 294 667
2416	-- Kunststoffen in primaire vormen	x 1000 BEF kg	22 546 172 611 636 342	22 225 903 602 656 955	24 056 117 644 805 932
	waarvan:				

(1) Leveringen m.i.v. aan het buitenland geleverd maakloonwerk.

(2) Statistische classering van producten gekoppeld aan activiteiten - CPA (2-6 cijfers); Prodcop-lijst (8 cijfers).

Maandstatistiek van de industriële productie - PRODCOM

Leveringen (1) in waarde en in hoeveelheid volgens de CPA en de Prodc-com-lijst (voorlopige cijfers) - vervolg

Code (2)	Omschrijving	Eenheid	2001		
			Januari	Februari	Maart
241610	--- Polymeren van ethyleen, in primaire vormen waarvan:	x 1000 BEF kg	5 190 280 151 049 836	5 297 420 154 717 284	5 412 769 156 643 111
24161035	---- Lineair polyethyleen, relatieve dichtheid < 0,94, in primaire vormen	x 1000 BEF kg	54 224 1 857 612	71 317 2 165 992	65 253 2 265 963
24161090	---- Andere polymeren van ethyleen, in primaire vormen, n.e.g.	x 1000 BEF kg	252 507 5 270 974	236 973 4 291 768	231 714 5 052 441
241620	--- Polymeren van styreen, in primaire vormen waarvan:	x 1000 BEF kg	3 037 055 83 550 579	2 907 502 77 793 659	3 025 923 85 483 561
24162035	---- Expandeerbaar polystyreen, in primaire vormen	x 1000 BEF kg	1 391 138 38 838 909	1 267 371 34 273 199	1 283 017 36 882 738
24162090	---- Polymeren van styreen, in primaire vormen, n.e.g.	x 1000 BEF kg	343 807 6 588 878	341 741 6 406 460	308 416 5 795 633
241630	--- Polymeren van vinylchloride of van andere halogeenolefinen, in primaire vormen waarvan:	x 1000 BEF kg	1 796 604 75 465 357	1 982 749 85 100 158	2 125 882 86 699 144
24163010	---- Polyvinylchloride, niet gemengd met andere zelfstandigheden, in primaire vormen	x 1000 BEF kg	1 273 999 64 418 255	1 494 213 74 451 650	1 555 757 74 738 941
24164015	--- Polyethyleenglycolen en andere polyetheralcoholen, in primaire vormen	x 1000 BEF kg	761 685 17 635 351	703 149 15 958 544	780 270 18 075 619
24164030	--- Epoxyharsen, in primaire vormen	x 1000 BEF kg	173 997 1 157 337	160 300 1 100 623	145 120 1 073 715
24164050	--- Alkydharsen, in primaire vormen	x 1000 BEF kg	143 134 2 303 075	160 340 2 586 618	135 013 2 262 662
24165	--- Andere kunststoffen in primaire vormen; ionenwisselaars waarvan:	x 1000 BEF kg	9 368 952 251 970 232	8 991 248 237 081 814	10 117 783 263 724 907
241651	---- Polymeren van propyleen of van andere olefinen, in primaire vormen	x 1000 BEF kg	3 819 757 148 515 675	3 838 008 143 975 262	4 174 074 158 321 105
24165130	----- Polypropyleen, in primaire vormen	x 1000 BEF kg	3 172 795 126 716 137	3 231 237 123 855 381	3 481 230 133 810 238
24165150	----- Andere polymeren van propyleen of van andere olefinen, in pr. vormen, n.e.g.	x 1000 BEF kg	646 962 21 799 538	606 771 20 119 881	692 844 24 510 867
241653	---- Acrylpolymeren in primaire vormen	x 1000 BEF kg	328 751 4 724 264	347 996 4 719 127	339 559 4 922 752
241654	---- Polyamiden in primaire vormen	x 1000 BEF kg	837 366 13 430 094	718 262 12 092 088	952 363 14 941 496
24165550	---- Ureumharsen en thio-ureumharsen, in primaire vormen	x 1000 BEF kg	174 433 16 897 310	138 479 14 922 485	159 186 16 985 282
241656	---- Andere aminoharsen, fenolharsen en polyurethanen, in primaire vormen	x 1000 BEF kg	2 651 248 42 829 534	2 426 586 38 451 994	2 600 594 42 367 388
241658	---- Andere kunststoffen in primaire vormen n.e.g.	x 1000 BEF kg	490 317 7 656 058	515 628 6 953 100	844 464 8 695 464
241710	-- Synthetische rubber	x 1000 BEF kg	1 727 110 24 366 655	1 593 195 21 719 501	1 713 174 23 698 481

(1) Leveringen m.i.v. aan het buitenland geleverd maakloonwerk.

(2) Statistische classering van producten gekoppeld aan activiteiten - CPA (2-6 cijfers): Prodc-com-lijst (8 cijfers).

Maandstatistiek van de industriële productie - PRODCOM

Leveringen (1) in waarde en in hoeveelheid volgens de CPA en de Prodcom-lijst (voorlopige cijfers) - vervolg

Code (2)	Omschrijving	Eenheid	2001		
			Januari	Februari	Maart
24201	- VERDELINGSMIDDELEN EN ANDERE CHEMISCHE PRODUKTEN VOOR DE LANDBOUW WAARVAN:	x 1000 BEF kg act. subst.	2 696 592 15 007 927	3 531 298 22 407 784	4 172 700 25 394 843
242014	-- Desinfecteermiddelen	x 1000 BEF kg act. subst.	54 613 368 538	72 722 473 449	93 761 508 030
24201430	--- Ontsmetingsmiddelen op basis van ammonium	x 1000 BEF kg act. subst.	15 780 127 687	18 097 123 852	38 619 195 782
24201450	--- Ontsmetingsmiddelen op basis van halogeenverbindingen	x 1000 BEF kg act. subst.	21 055 155 051	28 501 184 846	24 497 170 407
24201490	--- Andere ontsmetingsmiddelen	x 1000 BEF kg act. subst.	17 778 85 800	26 124 164 751	30 645 141 841
2430	- VERF, VERNIS E.D., DRUKINKT EN MASTIEK	x 1000 BEF kg	3 161 565 29 288 442	3 006 080 27 663 908	3 398 966 31 276 779
24301	-- Verf en vernis op basis van polymeren	x 1000 BEF kg	1 661 282 12 702 818	1 609 692 12 065 051	1 781 936 13 718 498
243011	--- Verf en vernis op basis van acryl- of vinylpolymeren, in een waterig medium	x 1000 BEF kg	478 977 3 129 649	519 955 3 532 934	526 354 3 589 224
24301150	---- Verf ... op basis van acryl- of vinylpolymeren, in een waterig medium	x 1000 BEF kg	364 954 2 751 749	416 809 3 160 697	401 041 3 158 626
24301170	---- Andere verf en vernis, gedispergeerd of opgelost in een waterig medium	x 1000 BEF kg	114 023 377 900	103 146 372 237	125 313 430 598
243012	--- Verf en vernis op basis van polyesters, acryl- of vinylpolymeren, in een niet-waterig mediumwaarvan:	x 1000 BEF kg	1 182 305 9 573 169	1 089 737 8 532 117	1 255 582 10 129 274
24301225	---- Verf en vernis op basis van polyesters, zie aant. 4 op GN 32, indien zij meer dan 50% oplosmiddelen bevatten	x 1000 BEF kg	10 685 64 490	13 156 78 128	13 279 68 974
24301229	---- Andere verf en vernis op basis van polyesters	x 1000 BEF kg	235 035 1 805 889	173 036 1 161 153	236 009 1 744 323
24301270	---- Verf en vernis: oplossingen	x 1000 BEF kg	131 369 1 300 216	109 792 1 116 983	129 512 1 359 391
24301290	---- Andere verf en vernis op basis van synthetische en gewijzigde natuurlijke polymeren	x 1000 BEF kg	453 023 3 371 478	443 231 3 296 677	495 559 3 679 391
24302	-- Andere verf en vernis en soortgelijke produkten; verf voor kunstschilders en drukinktwaarvan:	x 1000 BEF kg	1 500 283 16 585 624	1 396 388 15 598 857	1 617 030 17 558 281
24302213	--- Andere verf en vernis: olieverf en -vernis	x 1000 BEF kg	60 759 416 868	40 353 284 074	147 894 1 034 750
24302253	--- Stopverf en mastiek (kit)	x 1000 BEF kg	246 259 4 896 256	247 124 4 305 967	252 092 4 461 916
24302260	--- Niet-vuurvaste prep. voor het bestrijken of bepleisteren van metselwerk	x 1000 BEF kg	50 989 1 746 611	38 332 2 449 033	71 154 2 903 335
24302273	--- Organische oplosmiddelen en verduuners op basis van butylacetaat n.e.g.	x 1000 BEF kg	1 501 20 811	1 453 20 733	1 439 20 341
24302279	--- Andere organische oplosmiddelen en verduuners, n.e.g.	x 1000 BEF kg	66 903 1 285 928	76 985 1 084 707	66 669 1 171 648

(1) Leveringen m.i.v. aan het buitenland geleverd maakloonwerk.

(2) Statistische classering van producten gekoppeld aan activiteiten - CPA (2-6 cijfers): Prodcom-lijst (8 cijfers).

Maandstatistiek van de industriële productie - PRODCOM

Leveringen (1) in waarde en in hoeveelheid volgens de CPA en de Prodcom-lijst (voorlopige cijfers) - vervolg

Code (2)	Omschrijving	Eenheid	2001		
			Januari	Februari	Maart
243024	--- Drukinkt	x 1000 BEF kg	711 195 4 946 809	670 420 4 567 602	690 093 4 650 999
24302450	---- Zwarte drukinkt	x 1000 BEF kg	53 018 948 819	53 307 953 744	51 819 919 432
24302470	---- Andere drukinkt	x 1000 BEF kg	658 177 3 997 990	617 113 3 613 858	638 274 3 731 567
244	- FARMACEUTISCHE PRODUKTEN, CHEMISCHE EN BOTANISCHE PRODUKTEN VOOR MEDICINAAL GEBRUIK	x 1000 BEF -	10 567 176	11 985 083	12 240 322
2441	- - Farmaceutische grondstoffen	x 1000 BEF -	477 505	624 421	748 136
	waarvan:				
244120	--- Lysine, glutaminezuur en zouten daarvan; quaternaire ammoniumzouten en -hydroxyden; fosfoaminolipiden;	x 1000 BEF kg	135 095 4 561 783	140 130 4 035 057	119 173 3 987 611
24413	--- Lactonen n.e.g., heterocyclische verbindingen met uitsluitend een of meer stikstofatomen als hetero-atoom,...	x 1000 BEF kg	215 731 2 863 831	226 289 2 115 271	361 554 2 549 149
2442	- - Farmaceutische producten	x 1000 BEF -	10 089 671	11 360 662	11 492 186
24421	--- Geneesmiddelen	x 1000 BEF -	6 816 224	7 894 560	7 677 179
244211	---- Geneesmiddelen bevattende penicillinen of andere antibiotica	x 1000 BEF -	478 606	522 286	449 475
244212	---- Geneesmiddelen bevattende hormonen, doch geen antibiotica	x 1000 BEF -	341 192	419 966	352 996
	waarvan:				
24421270	----- Geneesmiddelen zonder antibiotica met hormonen uit de bijnierschors, o.v.k.	x 1000 BEF -	192 184	245 446	194 069
244213	---- Geneesmiddelen bevattende alkaloiden of derivaten daarvan, doch geen hormonen of antibioticawaarvan:	x 1000 BEF -	5 996 426	6 952 308	6 874 708
24421320	----- Andere gen. voor therapeutisch of profylactisch gebruik (GS 3000), n.o.v.k.	x 1000 BEF -	157 931	74 982	165 763
24421360	----- Andere geneesmiddelen met vitaminen of andere producten van GS 2936, o.v.k.	x 1000 BEF -	48 536	12 563	17 458
24421380	----- Andere geneesmiddelen met al dan niet vermengde producten, o.v.k., n.e.g.	x 1000 BEF -	5 735 773	6 815 071	6 632 957
24422	--- Overige farmaceutische producten	x 1000 BEF -	3 273 447	3 466 102	3 815 007
	waarvan:				
24422430	---- Watten, gaas, enz., met farmaceutische zelfstandigheden, o.v.k., n.e.g.	x 1000 BEF -	28 941	32 426	28 905
245	- GLYCEROL; ZEEP, WASMIDDELEN, POETS- EN REINIGINGSMIDDELEN, PARFUMS EN KOSMETISCHE ARTIKELEN	x 1000 BEF -	4 666 164	4 197 360	4 633 150
2451	- - Glycerol, zeep en wasmiddelen, poets- en reinigingsmiddelen	x 1000 BEF -	2 603 513	2 358 257	2 524 198
	waarvan:				
24512090	--- Organische tensioactieve producten (excl. zeep), n.e.g.	x 1000 BEF kg	242 090 1 539 118	193 156 1 324 264	259 843 1 269 542

(1) Leveringen m.i.v. aan het buitenland geleverd maakloonwerk.

(2) Statistische classering van producten gekoppeld aan activiteiten - CPA (2-6 cijfers): Prodcom-lijst (8 cijfers).

Maandstatistiek van de industriële productie - PRODCOM

Leveringen (1) in waarde en in hoeveelheid volgens de CPA en de Prodcom-lijst (voorlopige cijfers) - vervolg

Code (2)	Omschrijving	Eenheid	2001		
			Januari	Februari	Maart
24513	--- Zeep, was- en reinigingsmiddelen	x 1000 BEF kg	1 463 250 47 630 128	1 390 854 45 095 686	1 411 592 48 204 160
245131	---- Zeep en als zeep te gebruiken organische tensio-actieve producten en bereidingen waarvan:	x 1000 BEF kg	55 660 2 065 465	54 634 2 051 484	68 143 2 418 339
24513120	----- Zeep en org. tensioact. prod. in de vorm van staven, enz., voor toiletgebruik	x 1000 BEF kg	2 283 25 548	1 324 21 541	4 408 60 877
24513179	----- Zeep in andere vormen	x 1000 BEF kg	33 140 1 328 865	33 453 1 332 946	41 226 1 565 770
245132	---- Was- en reinigingsmiddelen	x 1000 BEF kg	1 407 590 45 564 663	1 336 220 43 044 202	1 343 449 45 785 821
24513230	----- Tensioactieve bereidingen, opgemaakt voor de verkoop in het klein	x 1000 BEF kg	123 463 5 169 211	95 812 3 710 039	100 497 3 958 417
24513250	----- Was- en reinigingsmiddelen, o.v.k.	x 1000 BEF kg	915 533 31 167 109	914 042 29 997 350	888 205 32 355 607
24513260	----- Tensioactieve bereidingen, excl. organische tensioactieve producten n.o.v.k.	x 1000 BEF kg	107 434 1 158 135	57 732 705 212	81 632 896 584
24513270	----- Was- en reinigingsmiddelen, n.o.v.k.	x 1000 BEF kg	261 160 8 070 208	268 634 8 631 601	273 115 8 575 213
24514	--- Deodorantia en was	x 1000 BEF -	214 436	187 167	175 024
	waarvan:				
245143	---- Schoensmeer, boenwas, poetsmiddelen voor carrosserieën, glas of metaal waarvan:	x 1000 BEF kg	125 037 1 962 763	107 447 1 730 906	94 579 1 611 360
24514350	----- Boenwas en dergelijke preparaten voor het onderhoud van houtwerk	x 1000 BEF kg	5 733 45 339	6 003 54 040	5 827 49 027
24514383	----- Poetsmiddelen voor metalen	x 1000 BEF kg	1 168 6 913	1 046 5 694	1 590 8 427
24521	-- Parfums en cosmetische artikelen	x 1000 BEF -	2 062 651	1 839 103	2 108 952
	waarvan:				
24521300	--- Producten voor manicure of voor pedicure	x 1000 BEF -	17 472	17 265	15 202
24521400	--- Poeder, ook indien geperst, voor cosmetisch/toiletgebruik	x 1000 BEF -	24 883	21 855	20 906
24521500	--- Andere schoonheidsmiddelen	x 1000 BEF -	402 777	427 092	430 359
245219	--- Scheermiddelen; deodorantia voor lichaamsverzorging; badpreparaten; andere parfumerieën, toiletartikelen negwaarvan:	x 1000 BEF -	211 104	211 832	234 418
24521950	---- Deodorantia voor lichaamsverzorging en antitranspiratiemiddelen	x 1000 BEF -	83 516	76 860	92 112
24521970	---- Geparfumeerde badzouten en andere badpreparaten	x 1000 BEF -	62 624	61 868	72 308
246	- OVERIGE CHEMISCHE PRODUCTEN	x 1000 BEF -	10 959 942	10 871 350	11 283 398
	WAARVAN:				

(1) Leveringen m.i.v. aan het buitenland geleverd maakloonwerk.

(2) Statistische classering van producten gekoppeld aan activiteiten - CPA (2-6 cijfers): Prodcom-lijst (8 cijfers).

Maandstatistiek van de industriële productie - PRODCOM

Leveringen (1) in waarde en in hoeveelheid volgens de CPA en de Prodcom-lijst (voorlopige cijfers) - vervolg

Code (2)	Omschrijving	Eenheid	2001		
			Januari	Februari	Maart
246310	-- Etherische oliën; mengsels van reukstoffen	x 1000 BEF kg	325 849 1 701 606	281 010 1 569 140	381 151 2 075 298
24641200	-- Emulsies voor gevoelige lagen, voor fotografisch gebruik	x 1000 BEF kg	523 352 6 017 867	568 463 6 078 934	518 015 5 722 909
2466	-- Andere chemische producten n.e.g.	x 1000 BEF kg	4 521 329 102 124 362	4 592 232 100 512 316	4 669 310 101 105 694
	waarvan:				
24663	--- Smeermiddelen; additieven; antivriespreparaten	x 1000 BEF kg	1 992 073 65 373 447	2 002 963 61 929 663	2 058 699 64 420 216
246631	---- Smeermiddelen	x 1000 BEF kg	1 724 947 46 953 828	1 766 503 48 029 177	1 843 604 50 293 975
	waarvan:				
24663157	----- Andere smeermiddelen < 70 gew. % (aard) olie, of => 70 gew. % (aard)olie indien karakter niet door olie bepaald wordt	x 1000 BEF kg	1 212 863 35 304 126	1 284 848 37 393 807	1 268 955 36 983 210
24663179	----- Andere smeermiddelen, n.e.g.	x 1000 BEF kg	501 298 11 551 090	469 196 10 478 439	555 460 13 134 920
246632	---- Antiklopmiddelen; dopes voor minerale olie en dergelijke producten	x 1000 BEF kg	162 157 14 553 165	171 202 11 696 446	155 837 12 280 844
246633	---- Remvloeistoffen; antivriespreparaten en vloeibare ontdooiingspreparaten	x 1000 BEF kg	104 969 3 866 454	65 258 2 204 040	59 258 1 845 397
246642	--- Modeleerpasta's; tandtechnische waspreparaten en andere preparaten voor tandtechnisch gebruik, ...	x 1000 BEF kg	104 556 163 416	124 102 210 188	133 298 157 158
246645	--- Appreteermiddelen, middelen voor het versnellen van het verproces of van het fixeren van kleurstoffen e.d.waarvan:	x 1000 BEF kg	270 108 3 606 412	295 295 3 315 513	287 146 3 677 077
24664570	---- Appreteermiddelen e.d. voor de textiel- of derg. industrieën	x 1000 BEF kg	122 902 2 734 510	132 218 2 455 735	131 543 2 909 678
246646	--- Beitspreparaten; vloeimiddelen; bereide rubbervulcanisatieversnellers; weekmakers en dergelijkewaarvan:	x 1000 BEF kg	967 759 8 110 740	1 013 544 7 960 366	820 676 7 474 225
24664620	---- Preparaten voor het beitsen van metalen	x 1000 BEF kg	26 451 200 506	27 984 267 400	29 791 304 857
24664650	---- Bereide antioxydanten en stabilisatiemiddelen voor rubber of voor kunststof	x 1000 BEF kg	625 985 5 019 975	593 360 4 859 601	470 922 4 081 747
246647	--- Bereide bindmiddelen voor gietvormen of voor gietkernen; chemische producten en residuen van de chemische of van	x 1000 BEF kg	53 862 3 117 150	68 083 3 285 570	70 497 3 388 080
246648	--- Diverse andere chemische producten n.e.g.	x 1000 BEF kg	804 215 16 270 456	743 999 18 491 593	801 879 14 464 497
	waarvan:				
24664867	---- Vlamwerende, waterwerende en andere preparaten voor de bescherming van bouwwerken	x 1000 BEF kg	32 188 605 228	37 000 667 414	44 835 740 088
24664899	---- Andere chemische producten; preparaten en residuen van de chemische of aanverwante industrieën	x 1000 BEF kg	476 522 7 630 245	433 970 11 645 934	524 412 7 690 300
2470	- SYNTHETISCHE OF KUNSTMATIGE VEZELS	x 1000 BEF kg	1 722 333 24 537 494	1 696 670 23 673 000	2 029 913 27 696 609
	WAARVAN:				
247011	-- Kabel van synthetische filamenten; synthetische stapelvezels, niet gekaard en niet gekamd	x 1000 BEF kg	428 676 8 389 163	387 514 7 617 063	489 359 10 006 463

(1) Leveringen m.i.v. aan het buitenland geleverd maakloonwerk.

(2) Statistische classering van producten gekoppeld aan activiteiten - CPA (2-6 cijfers); Prodcom-lijst (8 cijfers).

Maandstatistiek van de industriële productie - PRODCOM

Leveringen (1) in waarde en in hoeveelheid volgens de CPA en de Prodcorm-lijst (voorlopige cijfers) - vervolg

Code (2)	Omschrijving	Eenheid	2001		
			Januari	Februari	Maart
24701195	--- Synthetisch werk en stapelvezels van PP (excl. gekeerd, gekamd of op andere wijze bewerkt voor het spinnen)	x 1000 BEF kg	194 202 3 922 764	177 097 3 512 882	227 329 4 677 857
24701197	--- Overig synthetisch werk en stapelvezels (excl. gekeerd, gekamd of op andere wijze bewerkt voor het spinnen)	x 1000 BEF kg	234 474 4 466 399	210 417 4 104 181	262 030 5 328 606
247013	-- Getextureerde garens en andere garens, eendraads waarvan:	x 1000 BEF kg	914 964 12 511 494	833 153 11 537 130	899 444 12 568 901
24701323	--- Getextureerde garens van polypropyleen (excl. naaigarens)	x 1000 BEF kg	650 764 8 837 462	624 185 8 431 531	694 156 9 336 915
247030	-- Afval van synthetische of van kunstmatige vezels	x 1000 BEF kg	9 490 688 630	13 873 942 518	8 111 758 500
25	PRODUKTEN VAN RUBBER OF KUNSTSTOF	x 1000 BEF -	17 145 077	16 260 542	18 197 244
251	- PRODUKTEN VAN RUBBER WAARVAN:	x 1000 BEF -	2 236 067	1 877 277	1 733 319
251210	-- Van een nieuw loopvlak voorziene luchtbanden, van rubber	x 1000 BEF p/st	91 178 21 091	93 400 22 636	107 530 32 299
251320	-- Niet-ge vulcaniseerde rubber en artikelen daarvan; ge vulcaniseerde rubber (niet gehard)waarvan:	x 1000 BEF kg	995 688 8 982 531	782 011 7 542 444	711 155 7 260 614
25132013	--- Rubber met carbonblack en derg. zwartsel of siliciumdioxide, niet gevulc.	x 1000 BEF kg	164 580 1 684 873	166 190 1 660 245	170 718 1 544 804
25132070	--- Platen, vellen en strippen van ge vulcaniseerde rubber	x 1000 BEF kg	168 916 1 068 042	155 457 987 655	156 513 1 055 914
25132087	--- Staven en profielen van niet-geharde ge vulcaniseerd rubber zonder celstructuur	x 1000 BEF kg	215 495 2 141 031	196 708 1 945 888	204 712 2 011 419
251340	-- Drijfriemen, drijfsnaren en transportbanden, van ge vulcaniseerde rubber	x 1000 BEF kg	277 076 465 976	244 913 358 071	301 532 503 663
25137	-- Artikelen van ge vulcaniseerde rubber n.e.g., geharde rubber, werken van geharde rubberwaarvan:	x 1000 BEF kg	351 405 1 251 164	342 529 1 271 166	374 201 1 404 406
25137323	--- Pakking- en sluitringen, van ge vulcaniseerde rubber	x 1000 BEF kg	92 817 363 107	94 768 400 077	113 087 435 686
25137360	--- Andere artikelen van niet-geharde ge vulcaniseerde rubber	x 1000 BEF kg	25 254 164 586	26 434 180 800	30 319 263 533
252	- PRODUKTEN VAN KUNSTSTOF	x 1000 BEF -	14 909 010	14 383 265	16 463 925
2521	-- Platen, vellen, buizen en profielen, van kunststof	x 1000 BEF kg	6 648 672 64 711 835	6 327 203 58 425 656	7 125 753 67 830 602
252110	--- Monofilament dikker dan 1 mm, alsmede staven en profielen, van kunststof waarvan:	x 1000 BEF kg	406 631 3 470 063	448 618 3 870 364	467 654 3 999 041
25211070	---- Monofilament > 1 mm, staven en profielen, van polymeren van vinylchloride	x 1000 BEF kg	201 307 2 349 635	223 140 2 535 078	247 768 2 718 111
25212	--- Buizen, slangen en hulpstukken daarvoor, van kunststof	x 1000 BEF kg	621 443 4 733 160	743 224 5 636 820	902 244 7 780 477

(1) Leveringen m.i.v. aan het buitenland geleverd maakloonwerk.

(2) Statistische classering van producten gekooppeld aan activiteiten - CPA (2-6 cijfers): Prodcorm-lijst (8 cijfers).

Maandstatistiek van de industriële productie - PRODCOM

Leveringen (1) in waarde en in hoeveelheid volgens de CPA en de Prodcop-lijst (voorlopige cijfers) - vervolg

Code (2)	Omschrijving	Eenheid	2001		
			Januari	Februari	Maart
252121	---- Kunstarmen van geharde proteïne of van cellulosekunststof; stijve buizen en slangen van kunststof waarvan:	x 1000 BEF kg	362 708 3 541 762	464 807 4 405 288	606 995 5 957 960
25212157	----- Stijve buizen en slangen, van polymeren van vinylchloride	x 1000 BEF kg	107 121 1 419 700	110 915 1 867 895	130 001 2 152 065
252122	---- Andere buizen, slangen en hulpstukken van kunststof waarvan:	x 1000 BEF kg	258 735 1 191 398	278 417 1 231 532	295 249 1 822 517
25212220	----- Flexibele buizen en slangen, met een drukweerstand => 27,6 MPa	x 1000 BEF kg	53 104 139 477	51 856 132 355	64 395 194 731
25212235	----- Niet-versterkte buizen en slangen, zonder hulpstukken, n.e.g.	x 1000 BEF kg	95 592 729 669	126 170 801 640	127 001 1 312 580
252130	--- Platen, vellen, foliën, stroken en strippen, van kunststof, niet gecombineerd met andere stoffen waarvan:	x 1000 BEF kg	3 724 973 43 836 908	3 282 751 36 659 491	3 712 356 43 399 591
25213010	---- Andere platen ..., van polymeren van ethyleen, niet versterkt, dik <= 0,125 mm	x 1000 BEF kg	988 364 15 379 239	897 523 13 379 351	1 035 760 16 283 326
25213017	---- Andere platen ..., van polymeren van ethyleen, niet versterkt, dik > 0,125 mm	x 1000 BEF kg	310 715 4 100 062	181 237 2 540 323	226 453 3 647 147
25213021	---- Andere platen ..., van biaxiaal gerichte polymeren van propyleen, dik <= 0,10 mm	x 1000 BEF kg	1 081 011 10 741 568	928 914 8 256 880	1 047 928 9 207 076
25213030	---- Andere platen ..., van polymeren van styreen, niet versterkt, enz.	x 1000 BEF kg	350 679 4 803 490	320 581 4 466 031	357 727 4 789 951
25213049	---- Andere platen ..., van polymeren van vinylchl., flex., weekmakers, dik > 1 mm	x 1000 BEF kg	35 136 483 416	29 868 457 969	37 505 684 785
2521300A	---- = 30.59+62 Ander platen ..., n.e.g.	x 1000 BEF kg	118 338 779 142	130 334 791 920	111 198 812 876
25213090	---- Platen ..., van andere kunststof, niet versterkt, andere	x 1000 BEF kg	38 075 192 863	33 655 94 500	33 574 134 843
25214	--- Andere platen, vellen, foliën, stroken en strippen, van kunststof	x 1000 BEF kg	1 895 625 12 671 704	1 852 610 12 258 981	2 043 499 12 651 493
252141	---- Andere platen, vellen, foliën, stroken en strippen, van kunststof, met celstructuur waarvan:	x 1000 BEF kg	1 385 168 9 616 621	1 360 432 9 551 727	1 495 704 9 659 604
25214120	----- Platen ... met celstructuur, van polymeren van styreen	x 1000 BEF kg	290 607 1 936 436	330 874 2 335 533	405 708 2 304 870
25214150	----- Platen ... met celstructuur, van polymeren van urethanen	x 1000 BEF kg	914 286 6 759 054	863 713 6 413 556	913 073 6 492 387
252142	---- Andere platen, vellen, foliën, stroken en strippen, van kunststof, zonder celstructuur waarvan:	x 1000 BEF kg	510 457 3 055 083	492 178 2 707 254	547 795 2 991 889
25214279	----- Andere platen, vellen, foliën en strip van polymerisatieproducten	x 1000 BEF kg	228 908 1 324 576	193 116 1 190 579	240 007 1 374 653
25214280	----- Andere platen ... van kunststof zonder celstructuur, niet van polymerisatieproducten	x 1000 BEF kg	205 607 1 356 422	208 232 1 103 819	206 112 1 168 708
25221	-- Verpakkingsmateriaal van kunststof	x 1000 BEF	2 420 363	2 346 604	2 766 428

(1) Leveringen m.i.v. aan het buitenland geleverd maakloonwerk.

(2) Statistische classering van producten gekoppeld aan activiteiten - CPA (2-6 cijfers): Prodcop-lijst (8 cijfers).

Maandstatistiek van de industriële productie - PRODCOM

Leveringen (1) in waarde en in hoeveelheid volgens de CPA en de Prodcom-lijst (voorlopige cijfers) - vervolg

Code (2)	Omschrijving	Eenheid	2001		
			Januari	Februari	Maart
25221100	--- Zakken van polymeren van ethyleen	x 1000 BEF kg	500 363 9 409 439	449 207 8 830 765	553 238 10 951 236
25221200	--- Zakken van andere kunststof (excl. ethyleen)	x 1000 BEF kg	29 265 164 208	29 145 130 609	33 643 181 363
25221300	--- Dozen, bakken, kisten en dergelijke artikelen, van kunststof	x 1000 BEF kg	615 115 5 967 780	629 376 6 673 404	713 640 7 247 759
252214	--- Flessen, flacons en dergelijke artikelen van kunststof	x 1000 BEF p/st	804 068 239 560 702	770 096 238 144 167	936 130 248 029 929
25221450	---- Flessen, flacons en dergelijke artikelen, van kunststof, <= 2 l	x 1000 BEF p/st	611 528 227 699 510	592 396 226 860 333	739 738 235 551 156
25221470	---- Flessen, flacons en dergelijke artikelen, van kunststof, > 2 l	x 1000 BEF p/st	192 540 11 861 192	177 700 11 283 834	196 392 12 478 773
252215	--- Ander verpakkingsmateriaal van kunststof waarvan:	x 1000 BEF -	471 552	468 780	529 777
25221527	---- Stoppen, deksels en andere sluitingen, van kunststof	x 1000 BEF kg	121 939 540 539	110 383 535 822	124 014 659 786
25221540	---- Andere artikelen voor vervoer of verpakking, van kunststof	x 1000 BEF p/st	329 530 250 512 845	338 547 290 096 169	385 553 277 108 816
2523	-- Kunststofartikelen voor de bouw waarvan:	x 1000 BEF -	1 546 899	1 701 932	2 024 494
252311	--- Vloerbedekking van kunststof, op rollen of in tegels; wand- en plafondbedekking van kunststof	x 1000 BEF m2	323 487 2 350 839	407 419 2 933 350	452 613 3 489 769
25231300	--- Reservoirs ... e.d. bergingsmiddelen, inhoud > 300 l, van kunststof	x 1000 BEF kg	28 113 126 099	47 757 185 413	40 464 191 466
252314	--- Deuren en ramen, alsmede kozijnen daarvoor en drempels voor deuren; blinden, jaloezieën en dergelijke	x 1000 BEF kg	925 780 5 100 649	956 150 4 981 219	1 227 898 6 696 918
25231450	---- Deuren en ramen, kozijnen en drempels, van kunststof	x 1000 BEF kg	842 817 4 534 218	846 209 4 361 652	1 097 133 5 946 182
25231470	---- Blinden, jaloezieën, rolluiken ... en dergelijke artikelen alsmede delen, van kunststof	x 1000 BEF kg	82 963 566 431	109 941 619 567	130 765 750 736
252315	--- Andere kunststofartikelen voor de bouw n.e.g.	x 1000 BEF kg	180 529 2 082 415	171 345 2 126 961	184 250 2 151 704
25231550	---- Garnituren en beslag, om blijvend te worden bevestigd, van kunststof	x 1000 BEF kg	120 136 1 562 999	103 570 1 345 769	118 696 1 483 853
25231590	---- Andere artikelen van kunststof voor de bouw	x 1000 BEF kg	60 393 519 416	67 775 781 192	65 554 667 851
2524	-- Overige producten van kunststof waarvan:	x 1000 BEF -	4 293 076	4 007 526	4 547 250
252421	--- Platen, vellen, foliën, strippen en andere platte producten van kunststof, zelfklevend, op rollen, met een breedte	x 1000 BEF kg	84 779 339 841	71 107 278 227	129 625 518 852
252422	--- Andere zelfklevende band, platen, strippen, vellen, foliën, op rollen, en andere platte producten van kunststof	x 1000 BEF kg	583 790 1 886 527	369 809 1 519 097	421 208 1 888 933

(1) Leveringen m.i.v. aan het buitenland geleverd maakloonwerk.

(2) Statistische classering van producten gekoppeld aan activiteiten - CPA (2-6 cijfers): Prodcom-lijst (8 cijfers).

Maandstatistiek van de industriële productie - PRODCOM

Leveringen (1) in waarde en in hoeveelheid volgens de CPA en de Prodcop-lijst (voorlopige cijfers) - vervolg

Code (2)	Omschrijving	Eenheid	2001		
			Januari	Februari	Maart
252423	--- Vaatwerk, andere huishoudelijke artikelen en toiletartikelen, van kunststofwaarvan:	x 1000 BEF kg	572 300 3 084 790	490 483 2 570 479	554 599 2 858 805
25242320	---- Keuken- en tafelgerei van kunststof	x 1000 BEF kg	445 790 2 005 057	375 573 1 534 642	428 182 1 805 858
25242400	--- Delen van kunststof voor verlichtingstoestellen	x 1000 BEF -	17 982	24 857	31 965
252428	--- Beslag voor meubelen, carrosserieën en dergelijke, versieringsvoorwerpen e.d. van kunststofwaarvan:	x 1000 BEF -	1 530 363	1 539 933	1 768 718
25242870	---- Andere artikelen van kunststof en artikelen van ander materiaal	x 1000 BEF -	1 306 583	1 352 321	1 555 367
252490	--- Vervaardiging van kunststofartikelen waarvan:	x 1000 BEF kg	826 597 2 531 621	809 472 2 491 503	907 966 2 500 107
25249010	---- Delen van kunststof voor machines, kernreactoren, stoomketels, mechanieke werktuigen	x 1000 BEF kg	231 947 1 145 234	260 027 1 197 162	283 272 1 069 999
25249023	---- Delen van kunststof voor elektrische gereedschappen, huishoudapparaten en huishoud verwarmingsapparaten	x 1000 BEF kg	55 024 157 557	48 355 128 591	59 326 153 213
25249030	---- Delen van kunststof voor zend- of ontvangapparaten, radio- en televisietoestellen	x 1000 BEF kg	130 071 262 954	104 538 194 577	130 029 226 231
25249060	---- Delen van kunststof voor voertuigen voor vervoer over land	x 1000 BEF kg	292 871 799 567	282 281 784 369	284 077 824 546
26	OVERIGE NIET-METAALHOUDENDE MINERALE PRODUKTEN WAARVAN:	x 1000 BEF -	14 641 515	16 149 054	18 530 797
261	- GLAS EN PRODUKTEN VAN GLAS	x 1000 BEF -	5 904 844	5 831 560	6 357 187
26111	- - Vuurgepolijst glas ("float glass") waarvan:	x 1000 BEF m2	1 438 104 9 102 172	1 370 103 7 933 368	1 508 112 8 934 842
26111280	--- Ander vuurgepolijst, geslepen of gepolijst glas, n.e.g.	x 1000 BEF m2	474 912 3 216 452	475 161 3 180 446	538 355 3 678 025
26121	- - Gevormd en bewerkt vlakglas	x 1000 BEF -	2 269 704	2 450 001	2 660 901
261211	--- Glas, in platen, gebogen, met schuin geslepen randen, gegraveerd, van gaten voorzien, geëmailleerd, enz.	x 1000 BEF kg	146 875 3 644 278	157 785 3 112 554	177 222 3 615 239
261212	--- Veiligheidsglas waarvan:	x 1000 BEF -	1 260 059	1 308 553	1 433 714
26121230	---- Veiligheidsglas bestaande uit geharde glasplaten, n.e.g.	x 1000 BEF m2	75 077 68 659	92 533 69 425	114 022 92 185
26121255	---- Veiligheidsglas bestaande uit opeengekitte glasplaten, voor automobielen	x 1000 BEF kg	326 861 2 677 587	318 607 2 573 649	371 425 2 921 727
26121270	---- Veiligheidsglas bestaande uit opeengekitte glasplaten, n.e.g.	x 1000 BEF m2	409 391 635 562	462 647 636 691	460 533 607 209
261213	--- Spiegels van glas; meerwandig glas voor isoleringsdoeleinden	x 1000 BEF -	862 770	983 663	1 049 965

(1) Leveringen m.i.v. aan het buitenland geleverd maakloonwerk.

(2) Statistische classering van producten gekoppeld aan activiteiten - CPA (2-6 cijfers): Prodcop-lijst (8 cijfers).

Maandstatistiek van de industriële productie - PRODCOM

Leveringen (1) in waarde en in hoeveelheid volgens de CPA en de Prodcorm-lijst (voorlopige cijfers) - vervolg

Code (2)	Omschrijving	Eenheid	2001		
			Januari	Februari	Maart
26121330	--- Meerwandig glas voor isoleringsdoeleinden	x 1000 BEF m2	604 281 391 824	699 829 433 804	750 312 442 006
26121390	--- Andere spiegels van glas, ook indien omlijst	x 1000 BEF kg	258 489 10 753 194	283 834 11 167 889	299 653 11 254 751
26131	-- Holgas	x 1000 BEF p/st	435 854 53 719 577	444 384 50 862 410	475 598 56 560 581
26141	-- Glasvezels	x 1000 BEF kg	1 149 894 19 271 851	1 022 283 16 833 685	1 089 925 17 769 927
261411	--- Lonten, rovings en garens, ook indien gesneden, van glasvezels	x 1000 BEF kg	461 083 6 820 240	468 220 7 082 598	476 594 7 122 510
261412	--- Vliezen, netten, matten, matrassen, platen en dergelijke niet-geweven produkten van glasvezels	x 1000 BEF kg	688 811 12 451 611	554 063 9 751 087	613 331 10 647 417
2615	-- Overig bewerkt glas, inclusief technisch glaswerk	x 1000 BEF -	611 288	544 789	622 651
26151	--- Overig half-afgewerkt glas	x 1000 BEF kg	363 378 20 795 443	318 639 8 932 702	380 692 9 154 276
26152	--- Technisch en ander glaswerk	x 1000 BEF -	247 910	226 150	241 959
26251	- ARTIKELEN VAN KERAMISCHE STOFFEN N.E.G.	x 1000 BEF kg	17 390 19 463	13 568 18 891	18 684 21 874
26261	- VUURVASTE KERAMISCHE PRODUKTEN WAARVAN:	x 1000 BEF kg	209 262 5 650 715	239 608 5 955 117	341 736 7 005 379
26261300	-- Vuurvast cement/mortel/beton en dergelijke vuurvaste preparaten, n.e.g.	x 1000 BEF kg	63 142 2 768 436	68 117 2 713 768	86 159 2 587 666
26401	- BAKSTENEN, TEGELS EN ANDER BOUWMATERIAAL, VAN GEBAKKEN KLEI WAARVAN:	x 1000 BEF -	752 872	872 497	1 046 320
264011	-- Bakstenen, vloerstroken (hourdis), balkbekleding en dergelijke, van niet-vuurvaste keramische stoffenwaarvan:	x 1000 BEF -	542 763	648 699	771 283
26401113	--- Bakstenen voor binnenmuren	x 1000 BEF m3	196 101 106 265	197 601 108 930	220 766 119 512
26401115	--- Gevelstenen	x 1000 BEF m3	333 121 56 637	416 923 70 512	511 439 86 393
265	- CEMENT, KALK EN GIPS WAARVAN:	x 1000 BEF kg	2 076 160 734 435 040	2 396 914 833 799 672	2 745 132 952 705 103
26511	-- Cement	x 1000 BEF kg	1 404 187 542 860 613	1 746 788 655 043 007	2 038 439 756 071 828
26511100	--- Cementklinker	x 1000 BEF kg	138 876 90 176 580	133 223 82 236 744	154 584 91 094 144
265112	--- Hydraulisch cement (ander dan cementklinker) waarvan:	x 1000 BEF kg	1 265 311 452 684 033	1 613 565 572 806 263	1 883 855 664 977 684
26511290	---- Ander hydraulisch cement	x 1000 BEF kg	444 750 161 551 000	635 890 230 897 000	743 273 269 565 000

(1) Leveringen m.i.v. aan het buitenland geleverd maakloonwerk.

(2) Statistische classering van producten gekoppeld aan activiteiten - CPA (2-6 cijfers); Prodcorm-lijst (8 cijfers).

Maandstatistiek van de industriële productie - PRODCOM

Leveringen (1) in waarde en in hoeveelheid volgens de CPA en de Prodcom-lijst (voorlopige cijfers) - vervolg

Code (2)	Omschrijving	Eenheid	2001		
			Januari	Februari	Maart
26521033	-- Ongebluste kalk	x 1000 BEF kg	465 534 147 763 093	448 560 136 683 044	479 473 148 049 845
266	- WERKEN VAN BETON, GIPS EN CEMENT	x 1000 BEF -	3 889 177	4 859 260	5 765 272
2661	-- Werken van beton voor de bouw	x 1000 BEF -	1 905 146	2 383 751	2 959 584
26611	--- Werken van beton voor de bouw	x 1000 BEF kg	1 811 152 602 261 186	2 322 593 724 639 291	2 815 567 893 600 691
266111	---- Dakpannen, tegels, bouwstenen en dergelijke artikelen, van cement, van beton of van kunststeen	x 1000 BEF kg	546 540 288 926 978	638 337 306 221 029	909 674 413 757 194
26611130	---- - Blokken en stenen voor het bouwbedrijf, van cement, beton of kunststeen	x 1000 BEF kg	182 952 111 447 404	249 121 148 146 752	309 142 192 722 810
26611150	---- - Tegels en dergelijke artikelen, van cement, beton of kunststeen	x 1000 BEF kg	363 588 177 479 574	389 216 158 074 277	600 532 221 034 384
26611200	---- Geprefabriceerde bouwelementen van cement, beton of kunststeen	x 1000 BEF kg	1 154 356 285 604 455	1 541 564 380 184 076	1 723 807 435 697 926
26611300	---- Buizen van cement, beton of kunststeen	x 1000 BEF kg	110 256 27 729 753	142 692 38 234 186	182 086 44 145 571
26612000	--- Geprefabriceerde bouwwerken van cement	x 1000 BEF -	93 994	61 158	144 017
266210	-- Werken van gips voor de bouw	x 1000 BEF m2	370 564 6 078 545	320 102 4 912 461	376 186 5 755 524
26631000	-- Stortklaar beton	x 1000 BEF kg	1 107 852 1 090 824 286	1 653 362 1 833 786 497	1 855 734 1 887 735 916
26641000	-- Fabrieksmatig vervaardigde mortel	x 1000 BEF kg	75 115 40 826 440	96 807 57 609 353	113 743 65 700 911
26651	-- Artikelen van vezelcement	x 1000 BEF -	329 138	304 233	339 559
26661	-- Andere werken van gips, beton en cement	x 1000 BEF kg	101 362 17 195 835	101 005 18 245 000	120 466 21 639 101
26701	- STEEN EN WERKEN DAARVAN	x 1000 BEF kg	602 436 64 740 368	738 392 79 125 084	882 693 108 317 327
26701100	-- Marmer, travertijn, albast, behakt/bezaagd, platte/effen kanten, anders bew.	x 1000 BEF kg	124 991 2 569 328	132 614 2 916 973	162 447 3 449 215
267012	-- Andere werken van steen, bewerkte steen daaronder begrepen; andere korrels en splinters, kunstmatig gekleurdwaarvan:	x 1000 BEF kg	477 445 62 171 040	605 778 76 208 111	720 246 104 868 112
26701210	--- Stenen voor bestrating, plaveien ..., van natuursteen (excl. leisteen)	x 1000 BEF kg	53 963 17 743 630	76 447 22 245 900	108 343 35 482 530
26701240	--- Andere kalksteen, n.e.g., behakt/bezaagd, platte/effen kanten, anders bewerkt	x 1000 BEF kg	85 683 2 452 662	119 633 3 391 096	104 388 2 813 365
26701260	--- Graniet, behakt/bezaagd, platte/effen kanten, anders bewerkt	x 1000 BEF kg	301 840 7 189 400	361 147 8 875 549	443 008 11 121 465

(1) Leveringen m.i.v. aan het buitenland geleverd maakloonwerk.

(2) Statistische classering van producten gekoppeld aan activiteiten - CPA (2-6 cijfers); Prodcom-lijst (8 cijfers).

Maandstatistiek van de industriële productie - PRODCOM

Leveringen (1) in waarde en in hoeveelheid volgens de CPA en de Prodcom-lijst (voorlopige cijfers) - vervolg

Code (2)	Omschrijving	Eenheid	2001		
			Januari	Februari	Maart
268	- ANDERE NIET-METAALHOUDENDE MINERALE PRODUKTEN	x 1000 BEF -	921 918	882 428	1 055 332
26811	-- Schuur-, slijp- en polijstmiddelen	x 1000 BEF -	48 567	44 730	40 854
26821	-- Overige niet-metaalhoudende minerale produkten n.e.g.	x 1000 BEF -	873 351	837 698	1 014 478
268212	--- Werken van asfalt of van dergelijke produkten	x 1000 BEF -	387 366	372 698	474 967
26821253	---- Dakbedekkingsmateriaal of dampdichte vliezen gebaseerd op bitumen in rollen	x 1000 BEF m2	307 134 3 050 390	257 587 2 663 805	341 183 3 620 054
26821290	---- Producten gebaseerd op bitumeuse bindmiddelen (niet in rollen)	x 1000 BEF kg	80 232 4 327 260	115 111 7 657 806	133 784 12 096 389
268216	--- Niet-metaalhoudende minerale produkten n.e.g.	x 1000 BEF kg	468 972 18 580 512	434 025 22 777 491	472 574 26 138 706
26821630	---- Mengsels en werken van minerale stoffen voor warmte-isolering, geluiddemping	x 1000 BEF kg	382 556 7 043 770	325 041 6 449 106	379 127 7 995 590
27	METALEN IN PRIMAIRE VORM (M.U.V. VERVAARDIGING VAN IJZER EN STAAL EN VAN FERRO-LEGERINGEN (EGKS))	x 1000 BEF kg	18 108 825 288 109 713	17 902 844 282 675 721	19 156 069 305 973 256
272	- BUIZEN	x 1000 BEF kg	669 031 21 718 030	636 187 19 448 811	664 548 21 369 660
272120	-- Hulpstukken (fittings) voor buisleidingen, van ijzer of van staal, gegoten	x 1000 BEF kg	79 828 609 448	68 934 565 763	83 866 604 151
2722	-- Buizen en hulpstukken (fittings) van staal	x 1000 BEF kg	589 203 21 108 582	567 253 18 883 048	580 682 20 765 509
272210	--- Buizen, pijpen en holle profielen, van ijzer of van staal	x 1000 BEF kg	488 871 20 590 911	427 296 18 222 148	446 320 20 197 452
272220	--- Hulpstukken (fittings) voor buisleidingen, van ijzer of van staal, n.e.g.	x 1000 BEF kg	100 332 517 671	139 957 660 900	134 362 568 057
273	- OVERIG IJZER EN STAAL EN NIET-EGKS-FERROLEGERINGEN WAARVAN:	x 1000 BEF kg	3 478 621 112 836 782	3 279 975 106 139 231	3 548 159 114 527 915
2732	-- Koud gewalst bandstaal	x 1000 BEF kg	502 717 19 998 976	441 943 17 493 261	420 809 16 503 611
27321017	--- Koudgewalste produkten, breedte <= 500 mm, C < 0,25%, van niet-gelegeerd elektroplaat, niet gegloeid	x 1000 BEF kg	309 448 11 386 128	276 769 10 027 766	256 956 9 005 172
27322013	--- Koudgewalste produkten, niet-gelegeerd, breedte <= 500 mm, dompel metallisch bekleed	x 1000 BEF kg	148 964 6 689 781	127 457 5 769 815	125 182 5 754 122
27331	-- Koud gevormde of koud gefelste produkten van ijzer, van niet-gelegeerd staal of van roestvrij	x 1000 BEF kg	833 946 22 831 751	760 274 20 856 656	831 600 23 332 700
273311	--- Profielen van ijzer of van niet-gelegeerd staal	x 1000 BEF kg	678 682 18 824 988	615 212 17 346 912	681 784 19 398 234
27331130	---- Koudgevormde profielen, verkregen uit platte produkten, van niet-gelegeerd staal, niet bekleed	x 1000 BEF kg	324 835 8 948 955	258 389 7 203 310	296 922 8 361 639

(1) Leveringen m.i.v. aan het buitenland geleverd maakloonwerk.

(2) Statistische classering van producten gekoppeld aan activiteiten - CPA (2-6 cijfers); Prodcom-lijst (8 cijfers).

Maandstatistiek van de industriële productie - PRODCOM

Leveringen (1) in waarde en in hoeveelheid volgens de CPA en de Prodcom-lijst (voorlopige cijfers) - vervolg

Code (2)	Omschrijving	Eenheid	2001		
			Januari	Februari	Maart
27331200	--- Koudgevormde profielen, verkregen uit platte producten, van roestvrij staal	x 1000 BEF kg	155 264 4 006 763	145 062 3 509 744	149 816 3 934 466
27341	-- Draad	x 1000 BEF kg	1 930 311 63 924 732	1 856 493 61 751 178	2 028 866 68 023 830
	waarvan:				
27341130	--- Draad van niet-gelegeerd staal, C < 0,25%	x 1000 BEF kg	991 445 46 232 143	951 557 44 707 589	1 050 085 49 344 846
27341170	--- Draad van niet-gelegeerd staal, C >= 0,6%	x 1000 BEF kg	595 027 14 531 767	574 380 14 264 125	647 005 15 651 490
274	- NON-FERRO METALEN	x 1000 BEF kg	13 003 540 143 781 482	13 058 580 147 451 164	13 865 788 158 962 491
	WAARVAN:				
27421	-- Ruw aluminium; aluminiumoxyde	x 1000 BEF kg	242 826 3 159 214	227 025 2 991 405	230 970 3 093 078
274222	-- Staven en profielen, van aluminium	x 1000 BEF kg	1 314 920 10 215 265	1 112 686 9 994 862	1 527 537 11 804 385
27422500	-- Bladaluminium, dikte (zonder onderlaag) < 0,2 mm	x 1000 BEF kg	371 584 3 263 907	372 918 3 145 515	332 909 3 186 311
2743	-- Lood, zink en tin en werken daarvan	x 1000 BEF kg	1 858 893 38 132 279	2 381 576 48 370 979	2 413 567 52 127 032
2744	-- Werken van koper	x 1000 BEF kg	5 281 156 69 469 484	4 615 673 61 268 574	4 997 223 65 537 115
	waarvan:				
27442	--- Halffabrikaten van koper of van koperlegeringen	x 1000 BEF kg	2 652 957 29 550 553	2 613 351 29 325 485	2 785 718 31 907 754
275	- GIETEN VAN METALEN	x 1000 BEF kg	957 633 9 773 419	928 102 9 636 515	1 077 574 11 113 190
27511	-- Gieten van ijzer	x 1000 BEF kg	343 757 7 070 076	355 369 7 412 954	388 224 8 314 285
	waarvan:				
27511250	--- Delen van nodulair gietijzer voor andere machines	x 1000 BEF kg	22 347 298 672	26 636 364 716	29 150 412 568
27511290	--- Delen van nodulair gietijzer voor ander gebruik	x 1000 BEF kg	58 743 1 248 634	60 369 1 334 891	58 603 1 412 432
275113	--- Gieten van grijs gietijzer	x 1000 BEF kg	243 595 5 302 000	246 415 5 447 141	265 354 6 131 275
	waarvan:				
27511350	--- Delen van overig (lamellair) gietijzer voor andere machines	x 1000 BEF kg	198 972 4 230 751	200 123 4 243 268	211 357 4 659 632
27521090	-- Delen van gietstaal voor ander gebruik	x 1000 BEF kg	120 184 990 662	97 760 704 719	120 229 1 064 700
275310	-- Gieten van lichte metalen	x 1000 BEF kg	417 953 1 506 150	407 973 1 333 258	487 352 1 505 528
275410	-- Gieten van andere non-ferrometalen	x 1000 BEF kg	75 739 206 531	67 000 185 584	81 769 228 677
28	PRODUKTEN VAN METAAL, ANDERE DAN MACHINES EN APPARATEN	x 1000 BEF -	21 353 244	20 444 862	22 965 407

(1) Leveringen m.i.v. aan het buitenland geleverd maakloonwerk.

(2) Statistische classering van producten gekoppeld aan activiteiten - CPA (2-6 cijfers); Prodcom-lijst (8 cijfers).

Maandstatistiek van de industriële productie - PRODCOM

Leveringen (1) in waarde en in hoeveelheid volgens de CPA en de Prodcom-lijst (voorlopige cijfers) - vervolg

Code (2)	Omschrijving	Eenheid	2001		
			Januari	Februari	Maart
281	- METALEN CONSTRUCTIEWERKEN	x 1000 BEF	6 597 986	6 545 441	7 568 554
		-			
2811	-- Metalen constructiewerken en delen daarvan	x 1000 BEF	5 371 837	5 156 146	5 980 202
		-			
281110	--- Geprefabriceerde bouwwerken van metaal	x 1000 BEF	1 278 434	1 132 827	1 265 161
		-			
28111030	---- Geprefabriceerde bouwwerken van ijzer of van staal	x 1000 BEF	1 168 053	1 011 563	1 118 052
		-			
28111050	---- Geprefabriceerde bouwwerken van aluminium	x 1000 BEF	110 381	121 264	147 109
		-			
28112	--- Metalen constructiewerken en delen daarvan	x 1000 BEF	3 888 651	3 809 602	4 430 563
		kg	48 903 075	47 103 531	55 258 548
28112100	---- Bruggen en brugdelen, van ijzer of van staal	x 1000 BEF	207 207	228 954	262 987
		kg	2 850 981	3 324 485	3 643 643
28112200	---- Vakwerkmasten en andere masten, van ijzer of van staal	x 1000 BEF	32 373	44 622	44 939
		kg	131 334	172 204	154 759
281123	---- Andere constructiewerken en delen daarvan, platen, staven, profielen, buizen e.d. van ijzer, staal of aluminium waarvan:	x 1000 BEF	3 649 071	3 536 026	4 122 637
		kg	45 920 760	43 606 842	51 460 146
28112340	----- Andere constructiewerken, hoofdzakelijk bestaande uit gelaagde profielplaten met isolerende tussenlaag	x 1000 BEF	361 634	451 128	477 963
		kg	4 247 018	5 747 137	5 563 299
28112350	----- Andere constructiewerken, hoofdzakelijk bestaande uit andere platen	x 1000 BEF	308 085	309 193	386 464
		kg	2 777 421	2 732 681	3 231 071
28112360	----- Andere constructiewerken van ijzer of van staal	x 1000 BEF	2 220 011	2 132 271	2 426 231
		kg	30 297 057	29 138 569	32 022 796
28112370	----- Constructiewerken en delen van constructiewerken, van aluminium, n.e.g.	x 1000 BEF	527 658	509 834	555 886
		kg	1 599 749	1 719 226	1 968 929
28119000	--- Installatie van zelfvervaardigde metalen constructiewerken	x 1000 BEF	204 752	213 717	284 478
		-			
281210	-- Deuren en ramen, alsmede kozijnen daarvoor en drempels, van ijzer, van staal en van aluminium	x 1000 BEF	1 226 149	1 389 295	1 588 352
		p/st	212 603	248 506	281 679
28121030	--- Deuren en ramen, kozijnen en drempels, van ijzer of van staal	x 1000 BEF	227 823	247 315	271 990
		p/st	40 576	77 842	74 425
28121050	--- Deuren en ramen, kozijnen en drempels, van aluminium	x 1000 BEF	998 326	1 141 980	1 316 362
		p/st	172 027	170 664	207 254
282	- TANKS, RESERVOIRS EN BERGINGSMIDDELEN, VAN METAAL; RADIATOREN EN KETELS VOOR CENTRALE VERWARMING	x 1000 BEF	2 255 049	2 043 506	2 492 603
		-			
2821	-- Tanks, reservoirs en bergingsmiddelen, van metaal	x 1000 BEF	646 918	868 596	768 899
		-			
28211	--- Tanks, reservoirs en bergingsmiddelen, van ijzer, van staal of van aluminium waarvan:	x 1000 BEF	583 754	821 298	717 303
		kg	3 653 310	5 207 951	5 088 320
28211130	---- Andere reservoirs, kuipen e.d. bergingsmiddelen, voor vloeistoffen	x 1000 BEF	276 221	466 705	403 856
		kg	1 964 955	2 977 536	3 242 423

(1) Leveringen m.i.v. aan het buitenland geleverd maakloonwerk.

(2) Statistische classering van producten gekoppeld aan activiteiten - CPA (2-6 cijfers); Prodcom-lijst (8 cijfers).

Maandstatistiek van de industriële productie - PRODCOM

Leveringen (1) in waarde en in hoeveelheid volgens de CPA en de Prodcom-lijst
(voorlopige cijfers) - vervolg

Code (2)	Omschrijving	Eenheid	2001		
			Januari	Februari	Maart
28211150	--- Reservoirs, kuipen e.d. bergingsmiddelen van ijzer of van staal, met een inhoud > 300 l, voor vaste stoffen	x 1000 BEF kg	65 191 796 366	129 614 1 376 121	95 170 1 180 791
28219000	--- Reparatie en onderhoud van tanks, reservoirs en bergingsmiddelen, van metaal	x 1000 BEF -	63 164	47 298	51 596
2822	-- Radiatoren en ketels voor centrale verwarming	x 1000 BEF -	1 608 131	1 174 910	1 723 704
28221	--- Radiatoren en ketels	x 1000 BEF -	869 067	756 678	844 481
	waarvan:				
28221150	--- Radiatoren, niet-elektrisch verwarmd, en delen daarvan, van ijzer/staal	x 1000 BEF kg	751 911 10 222 311	663 123 9 176 975	746 865 10 164 335
28229000	--- Reparatie en onderhoud van ketels voor centrale verwarming, al dan niet voor huishoudelijk gebruik	x 1000 BEF -	739 064	418 232	879 223
2830	- STOOMKETELS, ANDERE DAN WARMWATERKETELS VOOR DE CENTRALE VERWARMING WAARVAN:	x 1000 BEF -	2 059 810	1 253 825	1 333 867
28309	-- Installatie, reparatie en onderhoud van stoomketels (excl. warmwaterketels voor centrale verwarming)	x 1000 BEF -	919 628	748 265	908 352
28309100	--- Installatie van stoomketels, excl. warmwaterketels voor de centrale verwarming en van industriële leidingstelsels	x 1000 BEF -	671 938	525 600	611 960
28309200	--- Reparatie en onderhoud van stoomketels, excl. warmwaterketels voor de centrale verwarm. en van industr. leidingstelsels	x 1000 BEF -	247 690	222 665	296 392
2840	- SMEDEN, PERSEN, STAMPEN EN PROFIELWALSEN VAN METAAL; POEDERMETALLURGIE WAARVAN:	x 1000 BEF kg	527 859 4 915 334	534 506 5 117 988	552 186 5 405 655
284012	-- Stampen van metaal	x 1000 BEF kg	173 607 3 258 163	168 821 3 361 327	182 379 3 821 488
	waarvan:				
28401270	--- Delen van stampwerk van staal voor andere machines	x 1000 BEF kg	17 481 196 237	19 866 216 597	20 463 237 399
284013	-- Andere vormbewerkingen van metaal	x 1000 BEF kg	342 088 1 580 275	358 045 1 708 214	355 673 1 526 288
28401330	--- Pers-, trek- en stansdelen van staal voor andere machines	x 1000 BEF kg	75 034 92 768	69 258 83 081	70 985 67 271
28401340	--- Pers-, trek- en stansdelen van staal voor elektrotechnische producten	x 1000 BEF kg	87 756 117 418	94 636 126 588	100 407 134 133
28401370	--- Pers-, trek- en stansdelen van non-ferrometalen	x 1000 BEF kg	179 298 1 370 089	194 151 1 498 545	184 281 1 324 884
285	- OPPERVLAKTEBEHANDELING VAN METAAL; ALGEMENE METAALBEWERKING	x 1000 BEF -	3 629 140	3 437 208	3 992 770
2851	-- Oppervlaktebehandeling van metaal	x 1000 BEF -	1 801 676	1 703 024	1 850 560
28511	--- Bekleden van metaal	x 1000 BEF -	925 472	924 860	957 232
285111	--- Bekleden van metaal met metaal	x 1000 BEF -	643 228	641 265	664 214

(1) Leveringen m.i.v. aan het buitenland geleverd maakloonwerk.

(2) Statistische classering van producten gekoppeld aan activiteiten - CPA (2-6 cijfers); Prodcom-lijst (8 cijfers).

Maandstatistiek van de industriële productie - PRODCOM

Leveringen (1) in waarde en in hoeveelheid volgens de CPA en de Prodcom-lijst (voorlopige cijfers) - vervolg

Code (2)	Omschrijving	Eenheid	2001		
			Januari	Februari	Maart
28511130	----- Metallische laag (Dompel)	x 1000 BEF -	222 490	231 154	244 969
28511150	----- Metallische laag (Sputten)	x 1000 BEF -	273 247	274 358	294 083
28511170	----- Metallische laag (Electrolytisch en chemisch verzinken)	x 1000 BEF -	57 995	60 405	64 679
28511190	----- Overige metallische lagen (electrolytisch en chemisch vernikkelen, verkoperen, verchromen, enz.)	x 1000 BEF -	89 496	75 348	60 483
285112	---- Bekleden van metaal met ander materiaal dan metaal	x 1000 BEF -	282 244	283 595	293 018
28512	--- Andere behandeling van metaal	x 1000 BEF -	876 204	778 164	893 328
28512100	---- Warmtebehandeling (harden e.d.)	x 1000 BEF -	50 109	55 272	114 730
285122	---- Andere oppervlaktebehandeling van metaal waarvan:	x 1000 BEF -	826 095	722 892	778 598
28512230	----- Lakken e.d.	x 1000 BEF -	428 641	369 913	355 310
28512290	----- Overige oppervlaktebewerkingen van metalen	x 1000 BEF -	257 329	236 065	291 875
285210	-- Algemene metaalbewerking	x 1000 BEF kg	1 827 464 13 476 437	1 734 184 11 757 535	2 142 210 15 082 135
	waarvan:				
28521033	--- Delen, gedraaid van metaal, voor machines	x 1000 BEF kg	614 029 2 951 015	617 424 2 999 225	737 366 3 464 108
28521035	--- Delen, gedraaid van metaal, voor voertuigen voor vervoer over land	x 1000 BEF kg	942 494 7 744 736	853 275 6 108 941	1 120 412 8 468 909
28521055	--- Delen, gedraaid van metaal, voor optische- en precisie- instrumenten	x 1000 BEF kg	54 593 88 360	52 130 83 970	40 812 47 495
28521070	--- Delen, gedraaid van metaal, voor ander gebruik	x 1000 BEF kg	38 839 405 190	26 313 227 096	48 542 519 895
286	- MESSENMAKERSWERK, GEREEDSCHAP EN IJZERWAREN WAARVAN:	x 1000 BEF -	1 466 024	1 500 570	1 583 625
286250	-- Ander gereedschap	x 1000 BEF kg	247 589 161 386	338 254 192 103	384 522 248 163
	waarvan:				
28625024	--- Trekstenen, -matrijzen, pers- of extrusiematrijzen voor metaalbewerking	x 1000 BEF kg	78 481 88 098	84 521 93 414	92 122 104 686
28625033	--- Gereedschap voor het stampen en stansen, voor metaalbewerking	x 1000 BEF kg	35 512 11 421	43 261 13 872	50 528 18 628
28625039	--- Gereedschap voor het stampen en stansen, andere	x 1000 BEF kg	22 344 7 949	13 921 5 600	18 301 6 561
28631	-- Hangsloten, grendelsloten en andere sloten, sleutels en delen daarvan, van onedel metaalwaarvan:	x 1000 BEF -	652 269	632 267	666 970

(1) Leveringen m.i.v. aan het buitenland geleverd maakloonwerk.

(2) Statistische classering van producten gekoppeld aan activiteiten - CPA (2-6 cijfers): Prodcom-lijst (8 cijfers).

Maandstatistiek van de industriële productie - PRODCOM

Leveringen (1) in waarde en in hoeveelheid volgens de CPA en de Prodcom-lijst (voorlopige cijfers) - vervolg

Code (2)	Omschrijving	Eenheid	2001		
			Januari	Februari	Maart
286314	--- Schamieren, garnituren, beslag en dergelijke, van onedel metaal, voor automobielen, deuren, vensters, e.d.waarvan:	x 1000 BEF kg	543 124 1 940 554	533 258 1 953 069	564 034 1 904 253
28631410	---- Schamieren en andere hengsels, van onedel metaal	x 1000 BEF kg	26 348 59 225	25 885 56 215	25 931 52 656
28631440	---- Garnituren, beslag, ..., voor gebouwen, van onedel metaal, n.e.g.	x 1000 BEF kg	402 747 1 295 413	391 579 1 316 430	406 025 1 184 016
287	- OVERIGE PRODUCTEN VAN METAAL	x 1000 BEF -	4 817 376	5 129 806	5 441 802
28711	-- Reservoirs, fusten, trommels, bussen, blikken en dergelijke bergingsmiddelen (andere dan voor gas), van ijzer of staal	x 1000 BEF p/st	238 165 468 823	375 638 564 737	298 667 453 503
28721	-- Bergingsmiddelen van licht metaal	x 1000 BEF -	804 130	798 958	836 243
	waarvan:				
287211	--- Bergingsmiddelen van licht metaal (ander dan aluminium)	x 1000 BEF p/st	559 188 118 981 106	571 870 115 305 138	575 141 114 617 234
28731	-- Artikelen van draad	x 1000 BEF -	1 069 712	1 362 945	1 442 928
	waarvan:				
287313	--- Metaaldoek, -gaas en traliwerk, van ijzer-, staal- of koperdraad; plaat-gaas, plaat- of bandstaal of -koper	x 1000 BEF kg	513 460 12 371 424	595 310 16 644 565	636 350 16 878 020
2874	-- Bouten, schroeven, moeren, kettingen en veren	x 1000 BEF -	361 235	331 386	363 328
	waarvan:				
287411	--- Artikelen met schroefdraad, van ijzer of van staal, n.e.g.	x 1000 BEF kg	158 152 2 481 283	136 695 2 203 684	141 951 2 470 755
28741190	---- Artikelen met schroefdraad, n.e.g., van ijzer of van staal	x 1000 BEF kg	113 871 1 961 010	94 043 1 705 421	87 413 1 820 293
28741230	--- Sluitringen n.e.g.	x 1000 BEF kg	14 344 256 799	15 686 272 382	16 870 330 144
287414	--- Veren en veerbladen, van ijzer of van staal; veren van koper	x 1000 BEF kg	139 915 1 319 375	137 409 1 246 792	141 011 1 226 657
	waarvan:				
28741433	---- Drukveren (excl. voluutveren) van ijzer of van staal, koud gevormd	x 1000 BEF kg	8 901 35 568	9 025 34 948	9 173 35 033
28741435	---- Trekveren van ijzer of van staal, koud gevormd	x 1000 BEF kg	3 489 22 162	3 934 22 459	5 940 27 538
28741437	---- Andere schroefveren van staal, koud gevormd	x 1000 BEF kg	9 804 64 134	13 468 78 404	7 539 39 874
28741460	---- Veren n.e.g., van ijzer of van staal	x 1000 BEF kg	38 906 92 618	35 785 82 374	42 527 100 654
2875	-- Overige producten van metaal, n.e.g.	x 1000 BEF -	2 344 134	2 260 879	2 500 636
28751	--- Metaalwaren voor huishoudelijk gebruik	x 1000 BEF -	339 747	355 103	315 538
287511	---- Gootstenen, wasbakken, badkuipen en andere toiletartikelen van ijzer, staal, koper of aluminium	x 1000 BEF -	29 109	33 307	34 312

(1) Leveringen m.i.v. aan het buitenland geleverd maakloonwerk.

(2) Statistische classering van producten gekoppeld aan activiteiten - CPA (2-6 cijfers); Prodcom-lijst (8 cijfers).

Maandstatistiek van de industriële productie - PRODCOM

Leveringen (1) in waarde en in hoeveelheid volgens de CPA en de Prodcom-lijst (voorlopige cijfers) - vervolg

Code (2)	Omschrijving	Eenheid	2001		
			Januari	Februari	Maart
287512	---- Keukengerei en huishoudelijke artikelen, alsmede delen daarvan, van ijzer, staal, koper of aluminiumwaarvan:	x 1000 BEF kg	310 638 1 409 512	321 796 1 188 991	281 226 998 086
28751229	----- Andere huishoudelijke artikelen van roestvrij staal	x 1000 BEF kg	161 827 442 558	151 574 432 513	152 671 411 470
28752	--- Overige metaalwaren (andere dan sabels, degens, bajonetten en dergelijke) waarvan:	x 1000 BEF -	2 004 387	1 905 776	2 185 098
287521	---- Brandkasten, gepantserde deuren en dergelijke artikelen, van onedel metaal	x 1000 BEF -	8 381	9 049	16 678
287527	---- Andere artikelen van onedel metaal, n.e.g. waarvan:	x 1000 BEF -	1 961 500	1 864 589	2 114 676
28752719	----- Gegoten artikelen van ijzer of staal, n.e.g.	x 1000 BEF kg	229 705 3 902 406	204 463 3 076 007	227 832 3 960 182
28752722	----- Gesmede of gestampde artikelen van ijzer of staal, n.e.g.	x 1000 BEF kg	62 273 619 873	60 702 600 942	65 197 649 074
28752725	----- Werken van ijzer- of staaldraad, n.e.g.	x 1000 BEF kg	81 687 722 046	81 792 695 818	99 850 784 570
28752745	----- Andere gestampde werken van ijzer of van staal	x 1000 BEF kg	272 289 3 862 708	208 419 2 984 470	273 327 3 941 067
28752749	----- Andere werken van ijzer of van staal	x 1000 BEF kg	410 626 4 075 358	405 739 3 751 030	488 892 4 489 090
28752753	----- Andere gegoten werken van aluminium	x 1000 BEF kg	20 824 70 133	9 059 29 942	17 018 70 990
28752755	----- Werken van aluminium n.e.g.	x 1000 BEF kg	229 877 663 639	229 009 677 677	226 822 669 184
28752758	----- Artikelen van koper, n.e.g.	x 1000 BEF kg	121 382 446 428	103 492 406 104	127 313 503 168
28752765	----- Werken van zink, n.e.g.	x 1000 BEF kg	158 695 2 200 719	115 590 1 656 539	118 983 1 594 737
28752787	----- Verkeersborden, straatnaamborden, uithangborden en dergelijke borden, van onedel metaal	x 1000 BEF kg	76 023 153 230	100 024 202 395	114 999 230 880
29	MACHINES, APPARATEN EN WERKTUIGEN N.E.G.	x 1000 BEF -	24 667 013	25 152 490	29 942 261
291	- MACHINES VOOR DE PRODUKTIE EN TOEPASSING VAN MECHANISCHE ENERGIE, EXCLUSIEF MOTOREN	x 1000 BEF -	5 222 463	5 432 341	6 230 479
2911	-- Motoren en turbines, exclusief motoren voor luchtvaartuigen, motorvoertuigen en rijwielenwaarvan:	x 1000 BEF -	624 532	799 745	1 197 992
29119	--- Installatie, reparatie en onderhoud van motoren en turbines (excl. motoren voor luchtvaartuigen, motorvoertuigen e.d.)	x 1000 BEF -	172 064	265 998	443 763
2912	-- Pompen en compressoren	x 1000 BEF -	3 476 814	3 475 960	3 800 262
29122	--- Pompen en elevatoren voor vloeistoffen	x 1000 BEF p/st	263 745 7 882	281 793 6 354	256 252 6 533
	waarvan:				

(1) Leveringen m.i.v. aan het buitenland geleverd maakloonwerk.

(2) Statistische classering van producten gekoppeld aan activiteiten - CPA (2-6 cijfers): Prodcom-lijst (8 cijfers).

Maandstatistiek van de industriële productie - PRODCOM

**Leveringen (1) in waarde en in hoeveelheid volgens de CPA en de Prodcou-list
(voorlopige cijfers) - vervolg**

Code (2)	Omschrijving	Eenheid	2001		
			Januari	Februari	Maart
291224	---- Centrifugaalpompou voor vloeistoffen; andere pompen; elevantoren voor vloeistoffen	x 1000 BEF p/st	239 829 3 389	246 384 3 779	245 826 3 763
29124	--- Delen van pompen, van compressoren en van hydraulische en pneumatische motoren en krachtmachines	x 1000 BEF -	358 888	385 622	428 725
2913	-- Kranen en dergelijke artikelen	x 1000 BEF -	178 149	178 859	183 352
29131	--- Kranen en dergelijke artikelen, voor leidingen, ketels, reservoirs, bakken of dergelijke bergingsmiddelenwaarvan:	x 1000 BEF kg	134 279 99 778	128 892 105 188	131 019 116 393
291313	---- Regelafluiters, schuifafsluiters, klepafsluiters en andere kleppen en afsluiters	x 1000 BEF kg	72 602 52 849	60 059 60 534	65 114 63 224
29132000	--- Delen van kranen e.d. artikelen van GS 8481	x 1000 BEF -	14 260	18 256	18 725
29139000	--- Reparatie en onderhoud van kranen en dergelijke artikelen	x 1000 BEF -	29 610	31 711	33 608
2914	-- Lagers, getande overbrengingen en drijfwerkelementen waarvan:	x 1000 BEF -	942 968	977 777	1 048 873
29142	--- Lagers, getande overbrengingen en drijfwerkelementen waarvan:	x 1000 BEF kg	924 466 1 821 955	962 801 2 020 949	1 032 200 2 101 516
291424	---- Getande overbrengingen en wrijvingswielen; kogellagerassen; versnellingsbakken en dergelijkewaarvan:	x 1000 BEF kg	889 407 1 782 428	932 093 1 991 556	991 034 2 057 055
29142440	----- Andere overbrengingsmechanismen	x 1000 BEF kg	12 693 54 146	15 115 77 673	22 519 100 646
29142450	----- Tandwielkasten en andere overbrengingsmech. voor het aanpassen van snelheid	x 1000 BEF kg	759 751 1 434 016	809 543 1 625 883	840 919 1 691 527
292	- OVERIGE MACHINES EN APPARATEN VOOR ALGEMEEN GEBRUIK	x 1000 BEF -	7 366 042	6 783 725	8 181 575
2921	-- Ovens en branders	x 1000 BEF -	148 091	151 669	127 684
2922	-- Hijs-, hef- en transportwerktuigen	x 1000 BEF -	2 249 584	2 132 203	2 837 257
292214	--- Dirkkranen; hijskranen; hefportalen, portaalwagens en transportwagens met kraanwaarvan:	x 1000 BEF p/st	516 263 6 683	387 179 6 743	779 958 9 179
29221470	---- Machines en toestellen, om te hijsen, ..., n.e.g.	x 1000 BEF p/st	19 707 2 571	21 115 2 089	33 245 3 734
292215	--- Vorkheftrucks; andere transportwagentjes; trekkers van de soort gebruikt voor het trekken van	x 1000 BEF p/st	275 308 16 901	355 993 21 507	363 893 18 106
292216	--- Personen- en goederenliften; roltrappen en -paden	x 1000 BEF p/st	130 094 326	215 623 407	250 294 521
292217	--- Pneumatische en andere continu-werkende transportinrichtingen voor goederen waarvan:	x 1000 BEF p/st	325 336 837	229 810 842	292 359 859
29221770	---- Continu werkende transportinrichtingen voor goederen, met banden, n.e.g.	x 1000 BEF p/st	121 253 215	101 185 174	127 939 218

(1) Leveringen m.i.v. aan het buitenland geleverd maakloonwerk.

(2) Statistische classering van producten aekoppeld aan activiteiten - CPA (2-6 cijfers): Prodcou-list (8 cijfers).

Maandstatistiek van de industriële productie - PRODCOM

Leveringen (1) in waarde en in hoeveelheid volgens de CPA en de Prodcop-lijst
(voorlopige cijfers) - vervolg

Code (2)	Omschrijving	Eenheid	2001		
			Januari	Februari	Maart
29221793	---- Continu werkende transportinrichtingen voor goederen, rollenbanen/castors	x 1000 BEF p/st	43 887 28	62 564 21	65 482 25
292218	--- Andere hijs-, hef- en transportwerktuigen	x 1000 BEF p/st	28 030 30 703	60 679 217 950	78 291 236 339
292219	--- Delen van hijs-, hef- en transportwerktuigen	x 1000 BEF -	134 621	117 510	149 937
29229	--- Installatie, reparatie en onderhoud van hijs-, hef- en transportwerktuigen	x 1000 BEF -	698 591	658 168	766 844
2923	--- Machines en apparaten voor de koeltechniek en klimaatregeling, voor niet-huishoudelijk gebruik	x 1000 BEF -	2 669 650	2 467 477	3 107 720
29231	--- Warmtewisselaars; toestellen voor de koeltechniek en klimaatregeling; filtreertoestellen waarvan:	x 1000 BEF p/st	1 325 557 108 116	1 323 517 80 857	1 735 472 87 345
292312	---- Machines en apparaten voor de regeling van het klimaat in besloten ruimten	x 1000 BEF p/st	342 200 9 897	344 105 10 440	395 204 12 604
292314	---- Toestellen voor het filtreren of zuiveren van gassen, n.e.g.	x 1000 BEF p/st	214 270 83 015	136 147 52 694	149 542 51 828
292320	--- Ventilatoren, andere dan tafel-, vloer-, wand-, raam-, plafond- en dakventilatoren	x 1000 BEF p/st	109 397 13 730	93 917 12 589	98 034 14 523
292330	--- Delen van machines en toestellen voor de koel- en vriestechniek, alsmede van warmtepompen	x 1000 BEF -	469 810	443 832	473 112
29239	--- Installatie, reparatie en onderhoud van machines en apparaten voor koeltechniek en klimaatregeling, niet vr. huishoudens	x 1000 BEF -	764 886	606 211	801 102
29239100	---- Installatie van machines en apparaten voor de koeltechniek en klimaatregeling, voor niet-huishoudelijk gebruik	x 1000 BEF -	398 994	340 243	414 374
29239200	---- Reparatie en onderhoud van machines en apparaten voor koeltechniek en klimaatregeling (niet-huishoudelijk gebruik)	x 1000 BEF -	365 892	265 968	386 728
2924	--- Overige machines en apparaten voor algemeen gebruik, n.e.g. waarvan:	x 1000 BEF -	2 298 717	2 032 376	2 108 914
292412	--- Toestellen voor filtreren of zuiveren van vloeistoffen	x 1000 BEF p/st	262 096 104 094	248 115 145 721	344 448 108 166
29242	--- Machines en toestellen voor het reinigen van flessen, voor het vullen of wegen; toestellen voor het spuiten waarvan:	x 1000 BEF -	375 475	397 485	422 827
292421	---- Machines en toestellen voor het reinigen, vullen en verpakken van flessen en andere bergingsmiddelen	x 1000 BEF p/st	146 254 48	148 242 53	137 875 68
292424	---- Blusapparaten, spuitpistolen, zand- en stoomstraal toestellen en dergelijke toestellen, niet voor land- en tuinbouw waarvan:	x 1000 BEF p/st	189 023 255 168	187 495 202 411	227 387 272 523
29242410	----- Blusapparaten	x 1000 BEF p/st	76 377 121 865	87 731 118 592	100 213 135 425
29245	--- Delen van overige machines en apparaten voor algemeen gebruik waarvan:	x 1000 BEF -	825 626	849 085	838 230
292453	---- Delen van kalenders en walsmachines; delen van toestellen voor het spuiten, gewichten voor weegtoestellen	x 1000 BEF -	14 035	29 152	23 007

(1) Leveringen m.i.v. aan het buitenland geleverd maakloonwerk.

(2) Statistische classering van producten gekoppeld aan activiteiten - CPA (2-6 cijfers): Prodcop-lijst (8 cijfers).

Maandstatistiek van de industriële productie - PRODCOM

Leveringen (1) in waarde en in hoeveelheid volgens de CPA en de Prodcom-lijst
(voorlopige cijfers) - vervolg

Code (2)	Omschrijving	Eenheid	2001		
			Januari	Februari	Maart
29249	-- Installatie, reparatie en onderhoud van machines en apparaten voor algemeen gebruik n.e.g.	x 1000 BEF -	644 032	329 017	349 846
29249100	---- Installatie van overige machines en apparaten voor algemeen gebruik, n.e.g.	x 1000 BEF -	167 259	123 368	142 029
29249200	---- Reparatie en onderhoud van overige machines voor algemeen gebruik, n.e.g.	x 1000 BEF -	476 773	205 649	207 817
293	- MACHINES EN WERKTUIGEN VOOR DE LANDBOUW OF DE BOSBOUW WAARVAN:	x 1000 BEF -	1 642 886	1 765 595	2 515 314
29321	-- Machines voor de land-, tuin- of bosbouw, voor de voorbereiding, bewerking of bebouwing van de bodem	x 1000 BEF p/st	28 052 215	49 188 459	69 689 517
293270	-- Delen van machines en toestellen voor de landbouw of de bosbouw waarvan:	x 1000 BEF -	87 183	94 321	109 711
29327050	--- Delen van machines, toestellen en werktuigen van post 84.33	x 1000 BEF -	51 865	58 966	61 884
29329	-- Installatie, reparatie en onderhoud van machines en toestellen voor de landbouw of de bosbouw	x 1000 BEF -	36 364	43 552	43 840
2940	- GEREEDSCHAPSWERKTUIGEN WAARVAN:	x 1000 BEF -	905 663	966 529	1 424 367
29403	-- Andere gereedschapswerktuigen voor de metaalbewerking waarvan:	x 1000 BEF p/st	414 749 2 290	476 028 2 272	771 921 1 553
294033	--- Andere machines voor het buigen, het vouwen, het strekken of het vlakken van metaal	x 1000 BEF p/st	90 789 81	172 434 66	268 427 105
29404	-- Gereedschapswerktuigen voor het bewerken van steen, hout e.d.; persen voor spaan- en vezelplaat e.d.	x 1000 BEF p/st	96 414 425	149 549 542	148 120 561
29407	-- Delen en toebehoren van gereedschapswerktuigen waarvan:	x 1000 BEF -	273 107	220 343	273 905
294074	--- Delen en toebehoren voor gereedschapswerktuigen voor het bewerken van metaal	x 1000 BEF -	218 864	156 148	221 356
294075	--- Delen en toebehoren voor gereedschapswerktuigen voor het bewerken van hout, kurk, geharde rubber e.a. harde stoffen	x 1000 BEF -	37 019	46 602	35 983
29407530	---- Delen en toebehoren voor machines van post 84.64	x 1000 BEF -	13 145	16 647	14 979
29407550	---- Delen en toebehoren voor machines van post 84.65	x 1000 BEF -	23 874	29 955	21 004
29409	-- Installatie, reparatie en onderhoud van gereedschapswerktuigen	x 1000 BEF -	61 264	60 965	80 370
295	- OVERIGE MACHINES, APPARATEN EN WERKTUIGEN VOOR SPECIFIEKE DOELEINDEN WAARVAN:	x 1000 BEF -	8 522 841	8 963 094	10 100 456
2951	-- Machines voor de metallurgie	x 1000 BEF -	275 272	236 806	270 831
295112	--- Delen van machines voor de metallurgie; walsrollen; delen van walsstoelen	x 1000 BEF -	233 901	191 615	224 470

(1) Leveringen m.i.v. aan het buitenland geleverd maakloonwerk.

(2) Statistische classering van producten gekoppeld aan activiteiten - CPA (2-6 cijfers); Prodcom-lijst (8 cijfers).

Maandstatistiek van de industriële productie - PRODCOM

Leveringen (1) in waarde en in hoeveelheid volgens de CPA en de Prodcom-lijst (voorlopige cijfers) - vervolg

Code (2)	Omschrijving	Eenheid	2001		
			Januari	Februari	Maart
29519	--- Installatie, reparatie en onderhoud van machines voor de metallurgie	x 1000 BEF -	41 371	45 191	46 361
29529	-- Installatie, reparatie en onderhoud van machines voor de winning van delfstoffen en voor de bouw	x 1000 BEF -	55 068	62 488	76 224
29532	-- Delen van machines voor de productie van voedings- en genotmiddelen	x 1000 BEF -	53 417	51 083	63 655
2954	-- Machines voor de productie van textiel, kleding en leder waarvan:	x 1000 BEF -	2 015 605	2 221 201	2 066 172
29541	--- Machines voor het voorbereiden, het spinnen, het weven en het breien van textielstoffen	x 1000 BEF -	1 344 866	1 525 511	1 425 930
29542	--- Andere machines voor de productie van textiel en kleding (incl. naaimachines) waarvan:	x 1000 BEF -	145 112	135 085	196 600
295421	---- Machines en toestellen voor het wassen, wringen, strijken, persen, bleken, verven, appreteren e.d. van garens en	x 1000 BEF -	69 860	58 479	86 326
29544	--- Delen en toebehoren van machines voor de productie van textiel, kleding en leder	x 1000 BEF -	479 867	510 898	400 590
295441	---- Delen en toebehoren van weefgetouwen en machines voor het spinnen	x 1000 BEF -	440 944	466 000	352 949
29544110	---- Delen en hulpstukken voor machines van GS 8444 - 8445 en van hulpmachines	x 1000 BEF -	25 319	19 668	24 420
29544150	---- Delen en hulpstukken voor weefgetouwen en van hulpmachines en -toestellen	x 1000 BEF -	415 625	446 332	328 529
295442	---- Delen van machines voor andere bewerkingen van textielstoffen en kleding en voor het bewerken van lederwaarvan:	x 1000 BEF -	38 923	44 898	47 641
29544220	---- Delen van machines en toestellen van post 84.51	x 1000 BEF -	17 626	17 997	24 173
2955	-- Machines voor de productie van papier of karton	x 1000 BEF -	13 839	8 859	12 274
2956	-- Overige machines, apparaten en werktuigen voor specifieke doeleinden, n.e.g.	x 1000 BEF -	1 740 678	1 828 335	2 064 984
29561	--- Machines en toestellen voor het drukken en het inbinden van boeken, alsmede delen daarvanwaarvan:	x 1000 BEF -	463 720	441 499	468 624
295615	---- Delen van machines en toestellen voor het drukken en het inbinden of innaaien van boeken	x 1000 BEF -	84 007	74 196	87 323
29562	--- Diverse machines en toestellen voor specifieke doeleinden, alsmede delen daarvanwaarvan:	x 1000 BEF -	1 074 007	1 161 834	1 402 242
295624	---- Gietvormen; vormkasten voor gieterijen; modelplaten voor gietvormen; modellen voor gietvormenwaarvan:	x 1000 BEF -	370 467	392 732	422 764
29562470	---- Vormen voor het spuit- of persgieten van rubber of kunststof	x 1000 BEF p/st	233 427 765	240 462 864	268 080 748
295625	---- Machines en toestellen voor specifieke doeleinden, n.e.g. waarvan:	x 1000 BEF p/st	192 651 26 259	313 493 17 453	406 848 30 256

(1) Leveringen m.i.v. aan het buitenland geleverd maakloonwerk.

(2) Statistische classering van producten gekoppeld aan activiteiten - CPA (2-6 cijfers): Prodcom-lijst (8 cijfers).

Maandstatistiek van de industriële productie - PRODCOM

Leveringen (1) in waarde en in hoeveelheid volgens de CPA en de Prodcorm-lijst (voorlopige cijfers) - vervolg

Code (2)	Omschrijving	Eenheid	2001		
			Januari	Februari	Maart
29562565	----- Machines voor het mengen, kneden, ..., met een eigen functie, n.e.g. (excl. robots)	x 1000 BEF p/st	13 683 40	18 828 27	29 051 46
29562590	----- Andere machines en mechanische toestellen van GS 84, n.e.g.	x 1000 BEF p/st	127 647 25 523	220 411 16 768	229 263 29 313
295626	---- Delen van machines en toestellen voor specifieke doeleinden, n.e.g. waarvan:	x 1000 BEF -	231 698	197 295	259 444
29562670	----- Delen van machines van GS 8479	x 1000 BEF -	193 984	162 704	200 142
29569	--- Installatie, reparatie en onderhoud van machines en toestellen voor specifieke doeleinden n.e.g.	x 1000 BEF -	202 951	225 002	194 118
29569100	---- Installatie van overige machines, apparaten en werktuigen voor specifieke doeleinden, n.e.g.	x 1000 BEF -	90 877	106 572	117 896
29569200	---- Reparatie en onderhoud van overige machines, apparaten en werktuigen voor specifieke doeleinden, n.e.g.	x 1000 BEF -	112 074	118 430	76 222
29601	- WAPENS EN MUNITIE, ALSMEDE DELEN DAARVAN	x 1000 BEF -	302 499	520 097	731 718
297	- HUISHOUDAPPARATEN N.E.G.	x 1000 BEF -	704 619	721 109	758 352
2971	- - Elektrische huishoudapparaten waarvan:	x 1000 BEF -	405 529	406 177	461 142
29712	--- Andere elektrische huishoudapparaten n.e.g.	x 1000 BEF -	286 643	281 500	306 597
2972	- - Niet-elektrische huishoudapparaten waarvan:	x 1000 BEF -	299 090	314 932	297 210
297212	--- Andere toestellen voor huishoudelijk gebruik, voor gas, voor vloeibare of voor vaste brandstof	x 1000 BEF p/st	173 515 8 643	165 394 9 991	191 228 8 552
29721300	--- Luchtverhitters en apparaten voor het verspreiden van warme lucht en wezenlijke delen van deze apparatuur	x 1000 BEF p/st	57 933 1 417	78 691 1 748	50 919 1 232
300	- KANTOORMACHINES EN COMPUTERS WAARVAN:	x 1000 BEF -	1 590 286	1 848 166	2 842 610
30021	- - Gegevensverwerkende machines en delen en toebehoren daarvan	x 1000 BEF -	943 859	1 147 635	1 861 089
30029000	- - Installatie van computers en andere apparatuur voor de verwerking van informatie	x 1000 BEF -	482 120	390 085	681 115
31	ELECTRISCHE MACHINES EN APPARATEN N.E.G.	x 1000 BEF -	14 337 878	15 116 771	16 468 384
3110	- ELEKTROMOTOREN, ELEKTRISCHE GENERATOREN EN ELEKTRISCHE TRANSFORMATOREN WAARVAN:	x 1000 BEF -	2 028 863	2 025 270	2 440 733
31103	- - Elektrische generatoraggregaten en roterende omvormers	x 1000 BEF p/st	40 640 612	249 398 540	144 608 691
31104	- - Elektrische transformatoren waarvan:	x 1000 BEF p/st	363 560 208 583	332 749 227 097	696 382 194 033

(1) Leveringen m.i.v. aan het buitenland geleverd maakloonwerk.

(2) Statistische classering van producten gekoppeld aan activiteiten - CPA (2-6 cijfers); Prodcorm-lijst (8 cijfers).

Maandstatistiek van de industriële productie - PRODCOM

Leveringen (1) in waarde en in hoeveelheid volgens de CPA en de Prodcop-lijst (voorlopige cijfers) - vervolg

Code (2)	Omschrijving	Eenheid	2001		
			Januari	Februari	Maart
31104235	--- Transformatoren, n.e.g., met een vermogen <= 1 kVA	x 1000 BEF p/st	10 187 19 773	11 416 38 993	13 708 46 803
311050	-- Ballasten voor ontloadingslampen en -buizen; statische omvormers; andere smoorspoelen e.a. zelfinductiespoelen	x 1000 BEF p/st	975 463 2 010 121	906 624 2 952 268	955 049 2 469 231
31109	-- Installatie, reparatie en onderhoud van elektromotoren, elektrische generatoren en elektrische transformatoren	x 1000 BEF -	390 634	330 399	401 956
31109100	--- Installatie van elektromotoren en van elektrische generatoren en transformatoren	x 1000 BEF -	183 681	177 335	201 428
31109200	--- Reparatie en onderhoud van elektromotoren en van elektrische generatoren en transformatoren	x 1000 BEF -	206 953	153 064	200 528
3120	- SCHAKEL- EN VERDEELINRICHTINGEN	x 1000 BEF -	3 201 689	3 366 419	3 950 656
	WAARVAN:				
31202	-- Toestellen voor het inschakelen, uitschakelen, aansluiten of verdelen van elektrische stroom <= 1000 V waarvan:	x 1000 BEF p/st	1 305 184 398 722 549	1 599 116 452 715 502	1 722 000 528 201 383
31202500	--- Schakelaars, n.e.g.: spanning <= 1000 V	x 1000 BEF p/st	214 437 4 464 876	220 136 6 131 674	235 174 5 501 306
312027	--- Contactdozen, contactstoppen (stekkers) en andere toestellen voor het inschakelen e.d. van elektrische stroom n.e.g.	x 1000 BEF p/st	906 785 394 064 115	1 122 201 446 352 868	1 153 015 522 368 368
312031	-- Borden, panelen e.d., voorzien van schakelapparaten, enz., voor een spanning =< 1000 V waarvan:	x 1000 BEF p/st	371 555 93 325	399 120 102 496	429 543 101 215
31203170	--- Borden, enz., voor elektr. bediening of het verdelen van elektr. stroom, spanning <= 1000 V	x 1000 BEF p/st	323 558 93 238	349 555 102 404	387 244 101 134
31203203	-- Borden, panelen, enz., 1000 V < spanning <= 72,5 kV	x 1000 BEF p/st	117 826 5 794	69 677 3 058	145 407 3 353
312040	-- Delen van schakel- en verdeelinrichtingen	x 1000 BEF -	466 254	407 237	501 324
31204030	--- Borden, panelen, enz., van post 8537, zonder toestellen	x 1000 BEF p/st	184 598 311 601	214 335 358 593	251 813 442 570
31204090	--- Andere delen van toestellen van post 8535, 8536 of 8537	x 1000 BEF -	281 656	192 902	249 511
31209	-- Installatie, reparatie en onderhoud van schakel- en verdeelinrichtingen	x 1000 BEF -	888 898	808 284	1 092 472
31209100	--- Installatie van schakel- en verdeelinrichtingen	x 1000 BEF -	872 038	793 525	1 065 243
31209200	--- Reparatie en onderhoud van schakel- en verdeelinrichtingen	x 1000 BEF -	16 860	14 759	27 229
31301	- GEÏSOLEERDE KABEL EN DRAAD; OPTISCHE-VERZELKABEL WAARVAN:	x 1000 BEF kg	1 710 021 11 419 250	1 773 232 11 136 767	2 024 048 13 624 028
313013	-- Andere geleiders van elektriciteit, voor een spanning =< 1000 V waarvan:	x 1000 BEF kg	1 110 238 9 039 047	1 072 322 8 397 226	1 184 320 10 467 841
31301370	--- Geleiders van elektriciteit, 80 V < spanning <= 1000 V, met of zonder verbindingstukken	x 1000 BEF kg	838 774 7 636 035	807 754 6 880 919	873 924 8 939 663

(1) Leveringen m.i.v. aan het buitenland geleverd maakloonwerk.

(2) Statistische classering van producten gekoppeld aan activiteiten - CPA (2-6 cijfers): Prodcop-lijst (8 cijfers).

Maandstatistiek van de industriële productie - PRODCOM

Leveringen (1) in waarde en in hoeveelheid volgens de CPA en de Prodcom-lijst (voorlopige cijfers) - vervolg

Code (2)	Omschrijving	Eenheid	2001		
			Januari	Februari	Maart
3140	- ACCUMULATOREN, ELEKTRISCHE ELEMENTEN EN ELEKTRISCHE BATTERIJEN	x 1000 BEF -	1 202 111	1 163 931	1 146 852
3150	- VERLICHTINGSTOESTELLEN EN ELEKTRISCHE LAMPEN EN BUIZEN WAARVAN:	x 1000 BEF -	2 168 485	2 400 827	2 400 380
31501	-- Elektrische gloeilampen en -buisen, gasontladingslampen en -buisen; booglampen	x 1000 BEF p/st	900 145 6 471 289	1 153 142 9 236 032	1 084 871 9 231 310
31502	-- Verlichtingstoestellen waarvan:	x 1000 BEF p/st	597 889 530 588	569 120 493 996	607 779 478 399
31502400	--- Lichtreclames, verlichte aanwijzingsborden en dergelijke artikelen	x 1000 BEF p/st	189 205 10 299	181 328 9 644	219 398 15 661
31503430	-- Andere elektrische verlichtingstoestellen	x 1000 BEF p/st	377 052 435 327	401 374 499 553	424 735 414 185
316	- ELEKTRISCHE BENODIGDHEDEN N.E.G.	x 1000 BEF -	4 026 709	4 387 092	4 505 715
3161	-- Elektrische benodigdheden voor motoren en voertuigen n.e.g.	x 1000 BEF -	1 504 367	1 395 548	1 589 692
3162	-- Overige elektrische benodigdheden n.e.g.	x 1000 BEF -	2 522 342	2 991 544	2 916 023
31621	--- Overige elektrische benodigdheden n.e.g., alsmede delen daarvan waarvan:	x 1000 BEF -	1 925 664	2 380 595	2 323 821
316216	---- Delen van andere elektrische benodigdheden; elektrische delen van, n.e.g., van machines of apparaten	x 1000 BEF -	47 853	35 903	73 603
31629	--- Installatie, reparatie en onderhoud van andere elektrische benodigdheden n.e.g.	x 1000 BEF -	596 678	610 949	592 202
31629100	---- Installatie van overige elektrische benodigdheden, excl. elektrische signaal-apparatuur voor verkeerswegen, enz.	x 1000 BEF -	554 354	583 529	575 762
31629200	---- Reparatie en onderhoud van overige elektrische benodigdheden, n.e.g.	x 1000 BEF -	42 324	27 420	16 440
32	RADIO-, TELEVISIE- EN TELECOMMUNICATIEAPPARatuur WAARVAN:	x 1000 BEF -	13 601 645	12 565 448	13 133 341
3210	- ELEKTRONENBUIZEN EN ANDERE ELEKTRONISCHE ONDERDELEN WAARVAN:	x 1000 BEF -	4 614 345	4 160 481	2 966 487
321030	-- Gedrukte schakelingen waarvan:	x 1000 BEF p/st	703 256 8 172 133	646 236 7 108 848	707 435 9 146 401
32103070	--- Andere gedrukte schakelingen, bestaande uit geleidende elementen en contacten	x 1000 BEF p/st	285 167 1 790 954	277 023 1 633 852	323 071 2 151 463
322011	- ZENDTOESTELLEN VOOR RADIOTELEFONIE, RADIO-TELEGRAFIE, RADIO-OMROEP OF TELEVISIE	x 1000 BEF p/st	26 467 10 660	18 465 3 767	43 355 29 353
32202050	- ANDERE TOESTELLEN VOOR HET OVERSEINEN MET DRAAGGOLF	x 1000 BEF p/st	106 977 47 440	139 080 66 574	184 473 66 316
33	MEDISCHE APPARatuur EN INSTRUMENTEN, PRECISIE- EN OPTISCHE INSTRUMENTEN EN UURWERKEN	x 1000 BEF -	2 591 300	2 534 056	3 324 126

(1) Leveringen m.i.v. aan het buitenland geleverd maakloonwerk.

(2) Statistische classering van producten gekoppeld aan activiteiten - CPA (2-6 cijfers); Prodcom-lijst (8 cijfers).

Maandstatistiek van de industriële productie - PRODCOM

**Leveringen (1) in waarde en in hoeveelheid volgens de CPA en de Prodcop-lijst
(voorlopige cijfers) - vervolg**

Code (2)	Omschrijving	Eenheid	2001		
			Januari	Februari	Maart
3310	- MEDISCHE APPARATUUR EN INSTRUMENTEN EN ORTHOPEDISCHE ARTIKELEN WAARVAN:	x 1000 BEF -	552 322	560 175	657 504
33101	- - Medische apparatuur en instrumenten en orthopedische artikelen, alsmede delen daarvan:	x 1000 BEF -	467 699	490 078	547 602
331017	- - - Gewrichtsprothesen; orthopedische artikelen en toestellen; tandprothesen; andere prothesen n.e.g.waarvan:	x 1000 BEF -	179 294	191 688	210 899
33101739	- - - - Andere orthopedische toestellen, artikelen voor de behandeling van botbreuken	x 1000 BEF -	107 005	110 427	116 713
33101759	- - - - Tandprothesen (excl. kunststanden)	x 1000 BEF -	45 748	56 909	65 788
3320	- MEET-, REGEL- EN CONTROLEAPPARATUUR, APPARATUUR VOOR HET NAVIGEREN EN VOOR ANDERE DOELEINDEN WAARVAN:	x 1000 BEF -	1 490 332	1 397 348	1 846 957
33205	- - Instrumenten voor het verifiëren van andere fysieke karakteristieken waarvan:	x 1000 BEF p/st	219 204 1 949 460	236 575 2 077 601	232 808 2 164 502
332053	- - - Instrumenten, apparaten en toestellen voor natuurkundige of scheikundige analyse n.e.g.	x 1000 BEF p/st	25 040 921	21 691 971	25 557 904
33206	- - Andere instrumenten, apparaten en toestellen voor het meten, voor het verifiëren of voor onderzoek	x 1000 BEF -	121 805	114 488	228 806
332070	- - Automatische regelaars	x 1000 BEF p/st	114 251 15 042	98 008 13 429	125 945 14 016
33208	- - Delen van meet-, regel-, controle- en navigatie-apparatuur en van apparatuur voor andere doeleinden	x 1000 BEF -	328 236	253 013	189 102
33209	- - Installatie, reparatie en onderhoud van meet-, regel-, controle- en navigatieapparatuur	x 1000 BEF -	418 711	457 489	554 241
33209100	- - - Installatie van meet-, regel en controleapparatuur en van apparatuur voor het navigeren, enz.	x 1000 BEF -	310 540	366 891	391 066
33209200	- - - Reparatie en onderhoud van meet-, regel en controleapparatuur en van apparatuur voor het navigeren, enz.	x 1000 BEF -	108 171	90 598	163 175
33301000	- ONTWERPEN EN MONTEREN VAN APPARATUUR VOOR DE BEWAKING VAN INDUSTRIËLE PROCESSEN EN VAN GEAUTOMATISEERDE PRODUCTIELIJNEN	x 1000 BEF -	366 167	354 996	567 404
3340	- OPTISCHE INSTRUMENTEN EN FOTO- EN FILMAPPARATUUR	x 1000 BEF -	152 921	193 229	219 948
3350	- UURWERKEN	x 1000 BEF -	29 558	28 308	32 313
34	MOTORVOERTUIGEN, AANHANGWAGENS EN OPLEGGERS	x 1000 BEF -	60 539 983	64 587 861	73 861 402
3410	- MOTORVOERTUIGEN WAARVAN:	x 1000 BEF p/st	48 673 509 110 930	53 170 096 120 140	60 513 078 135 834
34102	- - Personenautomobielen waarvan:	x 1000 BEF p/st	37 623 566 101 010	41 994 518 108 984	48 526 729 124 465
34102230	- - - Motorvoertuigen met een benzinemotor > 1500 cm3 (incl. kampeerauto's met een cilinderinhoud > 3000 cm3)	x 1000 BEF p/st	24 972 475 61 850	26 850 184 65 683	29 102 827 72 133

(1) Leveringen m.i.v. aan het buitenland geleverd maakloonwerk.

(2) Statistische classering van producten gekoppeld aan activiteiten - CPA (2-6 cijfers); Prodcop-lijst (8 cijfers).

Maandstatistiek van de industriële productie - PRODCOM

Leveringen (1) in waarde en in hoeveelheid volgens de CPA en de Prodcom-lijst (voorlopige cijfers) - vervolg

Code (2)	Omschrijving	Eenheid	2001		
			Januari	Februari	Maart
3420	- CARROSSERIEËN VOOR MOTORVOERTUIGEN; AANHANGWAGENS EN OPLEGGERS	x 1000 BEF -	3 321 544	3 195 262	3 850 877
342010	- - Carrosserieën voor motorvoertuigen	x 1000 BEF p/st	1 886 238 7 266	1 638 788 6 392	1 932 477 7 213
34202	- - Aanhangwagens en opleggers; containers	x 1000 BEF p/st	1 160 335 2 149	1 316 627 2 484	1 638 521 3 279
	waarvan:				
34202300	- - - Andere aanhangwagens en opleggers voor goederenvervoer	x 1000 BEF p/st	938 298 956	1 090 064 1 296	1 345 722 1 599
342030	- - Delen van aanhangwagens en opleggers; delen van andere voertuigen zonder elgen beweegkrachtwaarvan:	x 1000 BEF -	274 971	239 847	279 879
34203050	- - - Delen van aanhangwagens, opleggers, enz.: carrosserieën	x 1000 BEF p/st	126 680 288	108 139 266	103 274 237
3430	- DELEN EN TOEBEHOREN VOOR AUTOMOBIELEN EN MOTOREN DAARVAN	x 1000 BEF -	8 544 930	8 222 503	9 497 447
34301	- - Delen voor motoren	x 1000 BEF -	61 213	66 185	57 301
343020	- - Andere delen en toebehoren n.e.g. van motorvoertuigen	x 1000 BEF -	8 005 219	7 640 178	8 849 725
	waarvan:				
34302010	- - - Bumpers en delen daarvan(incl. van kunststof)	x 1000 BEF kg	752 079 2 389 281	683 511 2 255 347	811 300 2 301 057
34302035	- - - Drijfassen met differentieel, ook indien met andere overbrengingsorganen	x 1000 BEF p/st	653 161 20 504	600 240 7 263	625 657 17 809
34302090	- - - Andere delen en toebehoren voor tractors, automobielen en andere voertuigen, n.e.g.	x 1000 BEF -	3 705 257	2 986 428	4 088 289
343030	- - Veiligheidsgordels en delen en toebehoren van carrosserieën	x 1000 BEF -	478 498	516 140	590 421
35	OVERIGE TRANSPORTMIDDELEN	x 1000 BEF -	4 462 633	4 493 242	5 092 077
	WAARVAN:				
3530	- LUCHT- EN RUIMTEVAARTUIGEN	x 1000 BEF -	3 611 433	3 739 357	3 971 642
	WAARVAN:				
35305090	- - Andere delen van lucht- en ruimtevaartuigen	x 1000 BEF -	1 377 939	1 197 984	1 537 461
354	- MOTORRIJWIELEN EN RIJWIELEN	x 1000 BEF -	281 396	291 097	348 783
	WAARVAN:				
35421050	- - Rijwielen, (incl. bakfietsen), zonder motor: andere	x 1000 BEF p/st	149 679 19 539	148 044 20 048	178 593 22 828
35422019	- - Delen van rijwielen n.e.g.	x 1000 BEF -	13 799	16 568	22 899
36	MEUBELEN; OVERIGE GOEDEREN EN PRODUCTEN N.E.G.	x 1000 BEF -	10 155 052	10 832 125	12 199 735
	WAARVAN:				
361	- MEUBELEN	x 1000 BEF -	8 560 271	9 124 347	9 924 279

(1) Leveringen m.i.v. aan het buitenland geleverd maakloonwerk.

(2) Statistische classering van producten gekoppeld aan activiteiten - CPA (2-6 cijfers); Prodcom-lijst (8 cijfers).

Maandstatistiek van de industriële productie - PRODCOM

Leveringen (1) in waarde en in hoeveelheid volgens de CPA en de Prodcop-lijst (voorlopige cijfers) - vervolg

Code (2)	Omschrijving	Eenheid	2001		
			Januari	Februari	Maart
36111	-- Zitmeubelen en delen daarvan	x 1000 BEF -	4 503 269	4 825 877	5 161 523
361111	--- Zitmeubelen, met onderstel van metaal	x 1000 BEF p/st	2 796 412 625 912	3 058 437 672 670	3 216 150 737 421
	waarvan:				
36111130	---- Zitmeubelen voor automobielen	x 1000 BEF p/st	2 561 848 514 381	2 843 409 569 538	2 965 747 613 498
36111155	---- Draaistoelen, in hoogte verstelbaar, opgevuld, rugleuning, wielen of glijders	x 1000 BEF p/st	73 094 8 722	67 694 7 305	78 248 8 321
36111170	---- Zitmeubelen, opgevuld, onderstel van metaal	x 1000 BEF p/st	135 083 90 983	135 943 87 390	159 799 105 997
361112	--- Zitmeubelen, met onderstel van hout	x 1000 BEF p/st	1 202 273 118 280	1 318 369 122 068	1 411 173 133 700
	waarvan:				
36111250	---- Zitmeubelen, opgevuld, onderstel van hout	x 1000 BEF p/st	1 056 422 78 996	1 176 477 84 117	1 249 997 89 338
36111300	--- Andere zitmeubelen, n.e.g.	x 1000 BEF p/st	131 480 83 835	105 725 70 086	145 295 79 916
361114	--- Delen van zitmeubelen	x 1000 BEF -	373 104	343 346	388 905
36121	-- Andere meubelen, van de soort gebruikt in kantoren	x 1000 BEF p/st	470 694 90 618	611 964 96 283	667 769 100 932
361211	--- Meubelen van metaal, van de soort gebruikt in kantoren	x 1000 BEF p/st	246 378 70 101	334 008 66 112	367 941 72 207
	waarvan:				
36121130	---- Bureaus voor kantoren, metaal, hoogte <= 80 cm	x 1000 BEF p/st	43 207 3 958	58 835 5 241	68 802 6 591
36121173	---- Ander kantoormeub. van metaal, > 80 cm, kasten met deuren, rolluiken, kleppen	x 1000 BEF p/st	88 671 22 703	134 842 28 014	163 539 32 875
36121190	---- Ander kantoormeubilair van metaal, hoogte > 80 cm	x 1000 BEF p/st	58 352 34 280	92 775 25 371	85 020 24 860
361212	--- Meubelen van hout, van de soort gebruikt in kantoren	x 1000 BEF p/st	127 035 20 001	154 999 29 411	161 595 27 935
36121230	---- Bureaus van hout, hoogte <= 80 cm	x 1000 BEF p/st	43 130 9 965	51 099 15 880	46 211 11 725
36121250	---- Kantoormeubilair van hout, n.e.g., hoogte <= 80 cm	x 1000 BEF p/st	18 372 3 726	28 315 4 526	29 613 5 675
36121270	---- Kantoormeubilair van hout, kasten met deuren, kaartkasten, hoogte > 80 cm	x 1000 BEF p/st	28 303 5 533	33 697 7 537	41 401 9 340
36121290	---- Kantoormeubilair van hout, ander, hoogte > 80 cm	x 1000 BEF p/st	37 230 777	41 888 1 468	44 370 1 195
36121300	--- Meubelen van hout voor winkels	x 1000 BEF p/st	97 281 516	122 957 760	138 233 790
361310	-- Meubelen, van de soort gebruikt in keukens	x 1000 BEF p/st	380 434 80 780	423 553 88 709	504 646 101 084

(1) Leveringen m.i.v. aan het buitenland geleverd maakloonwerk.

(2) Statistische classering van producten gekoppeld aan activiteiten - CPA (2-6 cijfers): Prodcop-lijst (8 cijfers).

Maandstatistiek van de industriële productie - PRODCOM

Leveringen (1) in waarde en in hoeveelheid volgens de CPA en de Prodcom-lijst (voorlopige cijfers) - vervolg

Code (2)	Omschrijving	Eenheid	2001		
			Januari	Februari	Maart
36131050	--- Houten meubelen voor keukens: in elementen	x 1000 BEF p/st	373 602 80 627	415 703 88 543	491 310 100 892
36131090	--- Houten meubelen voor keukens: andere	x 1000 BEF p/st	6 832 153	7 850 166	13 336 192
36141	-- Andere meubelen	x 1000 BEF -	2 236 530	2 357 690	2 707 438
36141100	--- Meubelen van metaal, n.e.g.	x 1000 BEF kg	299 184 4 472 935	349 266 5 418 971	368 034 5 569 616
361412	--- Meubelen van hout, van de soort gebruikt in slaapkamers en in zit- en eetkamers	x 1000 BEF p/st	1 141 031 225 654	1 205 221 221 952	1 394 481 249 410
36141230	---- Meubelen van hout voor slaapkamers	x 1000 BEF p/st	479 287 119 829	460 819 112 309	569 868 129 116
36141250	---- Meubelen van hout voor zit- en eetkamers	x 1000 BEF p/st	661 744 105 825	744 402 109 643	824 613 120 294
36141300	--- Meubelen van hout, n.e.g.	x 1000 BEF p/st	312 738 53 624	317 667 67 816	403 312 73 520
361414	--- Meubelen van kunststof en van andere stoffen, teen, rotting en bamboe daaronder begrepen	x 1000 BEF p/st	93 761 224 286	70 065 160 361	96 642 114 989
36141430	---- Meubelen van kunststof	x 1000 BEF p/st	91 443 223 820	66 327 159 225	92 792 114 055
36141450	---- Meubelen van andere stoffen, n.e.g.	x 1000 BEF p/st	2 318 466	3 738 1 136	3 850 934
361415	--- Delen van andere meubelen	x 1000 BEF -	389 816	415 471	444 969
36141530	---- Delen van meubelen: metaal	x 1000 BEF -	15 435	20 270	22 068
36141550	---- Delen van meubelen: hout	x 1000 BEF -	319 925	330 554	346 127
36141590	---- Delen van meubelen: andere	x 1000 BEF -	54 456	64 647	76 774
36151	-- Springbakken, spiraalmatrassen en dergelijke in een lijst of in een raam gevatte matrassen; matrassen	x 1000 BEF p/st	969 344 514 888	905 263 447 713	882 903 473 253
36151100	--- Springbakken, spiraalmatrassen e.d.	x 1000 BEF p/st	121 674 75 224	124 433 87 306	118 831 80 031
361512	--- Matrassen	x 1000 BEF p/st	847 670 439 664	780 830 360 407	764 072 393 222
36151230	---- Matrassen van rubber met celstructuur	x 1000 BEF p/st	356 912 215 110	311 961 152 795	338 912 182 575
36151250	---- Matrassen van kunststof met celstructuur	x 1000 BEF p/st	327 458 170 670	322 120 160 724	278 612 164 623
36151270	---- Matrassen met metalen binnenvering	x 1000 BEF p/st	153 370 49 136	139 404 43 180	137 496 41 574

(1) Leveringen m.i.v. aan het buitenland geleverd maakloonwerk.

(2) Statistische classering van producten gekoppeld aan activiteiten - CPA (2-6 cijfers): Prodcom-lijst (8 cijfers).

Maandstatistiek van de industriële productie - PRODCOM

**Leveringen (1) in waarde en in hoeveelheid volgens de CPA en de Prodcop-lijst
(voorlopige cijfers) - vervolg en einde**

Code (2)	Omschrijving	Eenheid	2001		
			Januari	Februari	Maart
36151290	- - - Matrassen van andere stoffen, n.e.g.	x 1000 BEF p/st	9 930 4 748	7 345 3 708	9 052 4 450
362	- JUWELEN EN DERGELIJKE ARTIKELEN	x 1000 BEF -	901 178	1 046 824	1 447 757
	WAARVAN:				
36221130	- - Andere diamant, niet gevat noch gezet, n.e.g.	x 1000 BEF c/k	725 281 15 774	888 929 20 369	1 184 123 27 618
36401	- SPORTARTIKELEN	x 1000 BEF -	27 631	26 288	39 759
3650	- SPELLEN EN SPEELGOED	x 1000 BEF -	296 241	263 044	393 980
36621	- BEZEMS EN BORSTELS	x 1000 BEF p/st	105 130 2 088 060	98 688 2 166 340	94 712 1 992 822
366211	- - Bezems en borstels voor huishoudelijk gebruik	x 1000 BEF p/st	96 769 1 940 367	90 385 2 012 607	84 777 1 792 506
366213	- - Andere borstels n.e.g.	x 1000 BEF p/st	8 361 147 693	8 303 153 733	9 935 200 316
36633	- PARAPLU'S EN PARASOLS, WANDELSTOKKEN, KNOPEN, KNOOPVORMEN, SLUITINGEN, EN DELEN DAARVAN WAARVAN:	x 1000 BEF -	128 492	123 130	118 176
366333	- - Drukknoppen en delen daarvan; knopen; treksluitingen	x 1000 BEF -	78 003	79 670	81 132
36637	- ANDERE ARTIKELEN N.E.G.	x 1000 BEF -	123 651	134 060	162 669
	WAARVAN:				
366377	- - Andere artikelen n.e.g.	x 1000 BEF kg	31 185 89 820	28 457 73 897	21 279 38 268
	TOTAAL	x 1000 BEF -	404 036 131	404 809 494	453 856 178

(1) Leveringen m.i.v. aan het buitenland geleverd maakloonwerk.

(2) Statistische classering van producten gekoepeld aan activiteiten - CPA (2-6 cijfers); Prodcop-lijst (8 cijfers).

INDUSTRIËLE PRODUCTIE

II. Niet-Prodcom sectoren

(voornamelijk Energie en Recuperatie)

Inleiding

Om uiteenlopende redenen worden de statistieken van enkele sectoren (energie, recuperatie, waterdistributie, slachthuizen, zuivel, ijzer en staal) nog ingezameld volgens het oude systeem.

Het aantal variabelen dat ingezameld wordt varieert per statistiek.

Specifieke maandstatistieken zijn er alleen voor cokes, petroleum, water en bouwnijverheid, alsook in andere sectoren, zoals ijzer en staal, gas en elektriciteit, waarvan inzameling van de gegevens gebeurt door de federaties.

Voor de overige sectoren (slachthuizen, zuivel, bewerking van splijt- en kweekstoffen en recuperatie van metaal, papier, textiel en scheikundige stoffen) bestaan gegevens over personeel en omzet. Voor de slachthuizen en zuivel bestaan specifieke statistieken in de afdeling landbouwstatistieken.

Nace	Omschrijving	Opmerking
10.10	Recuperatie van steenkool uit steenkoolbergen	Vestigingen met 10 of meer arbeiders.
15.11	Slachterijen van grootvee	Vestigingen met 10 of meer arbeiders.
15.51	Zuivelfabrieken kaasmakerijen	Vestigingen met 10 of meer arbeiders.
23.10	Vervaardiging van cokesovenproducten	Geen drempel.
23.20	Vervaardiging van geraffineerde aardolieproducten	Geen drempel.
23.3	Bewerking van splijt- en kweekstoffen	Vestigingen met 10 of meer arbeiders.
27.10	Vervaardiging van ijzer en staal en van ferrolegeringen	Bron : Federatie Geen drempel.
37.1	Recuperatie van recycleerbaar metaalafval	Vestigingen met 10 of meer arbeiders.
37.2	Recuperatie van papier, textiel, scheikundige stoffen en bouwmaterialen	Vestigingen met 10 of meer arbeiders.
40.10	Productie en distributie van electriciteit	Bron : Federatie Geen drempel.
40.20	Productie en distributie van gas	Bron : Federatie Geen drempel.
41.0	Winning, zuivering en distributie van water	Geen drempel.
45	Bouwnijverheid	Bron : Maandstatistiek van de Bouwnijverheid Ondernemingen met 10 of meer werknemers.

De omzet (1) voor bepaalde bedrijfstakken (voorlopige cijfers in miljoenen BEF)

NACE		2000				
Code	Omschrijving	Juni	Juli	Augustus	September	Oktober
15.1A	Slachterijen van grootvee	2 192	2 082	2 374	2 333	2 477
15.51	Zuivelfabrieken en kaasmakerijen	9 285	9 122	9 607	9 718	10 455
23.10	Vervaardiging van cokesovenproducten	201	166	189	134	166
23.20	Vervaardiging van geraffineerde aardolieproducten	16 129	13 065	12 639	13 736	13 176
23.30	Bewerking van splijt- en kweekstoffen	402	882	501	494	960
37.10	Recuperatie van recycleerbaar metaalafval	1 548	1 165	1 357	1 784	2 020
37.2	Recuperatie van overig recycleerbaar afval	1 792	1 544	1 699	1 806	1 972
37.2B	Recuperatie van papier	414	333	374	333	366
37.2C	Recuperatie van textiel	200	151	166	235	267
37.2D	Recuperatie van scheikundige stoffen	1 100	1 004	1 096	1 171	1 226
37.2E	Recuperatie van bouwmaterialen	77	56	62	67	113
40.10	Productie en distributie van elektriciteit	8 614	7 141	7 824	9 214	9 718
40.20	Productie en distributie van gas	11 364	10 327	9 844	13 404	17 654
41	Winning, zuivering en distributie van water	2 610	2 447	2 146	2 900	2 701

(1) Omzet bevat alle vestigingen met 20 of meer personen.

November	December	2000	2001	Februari	Maart	April	NACE Code
2 415	2 350	27 219	2 212	2 636	2 931	2 684	15.1A
10 008	9 724	116 283	10 203	9 680	10 777	9 776	15.51
173	135	1 956	144	138	145	164	23.10
14 937	13 817	165 053	14 113	13 032	9 469		23.20
551	524	7 830	879	572	1 264	551	23.30
1 759	1 617	20 214	1 610	1 841	1 804	1 657	37.10
1 813	1 452	20 699	1 782	1 812	1 815	1 652	37.2
305	281	4 019	258	253	229	214	37.2B
234	202	2 476	198	206	230	229	37.2C
1 176	896	13 277	1 270	1 282	1 285	1 145	37.2D
98	74	927	56	71	71	64	37.2E
10 441	9 558	109 423					40.10
21 348	20 380	188 078					40.20
2 508	2 995	31 390	3 345	2 645	3 004	2 576	41

Tewerkstelling, uren en lonen voor bepaalde bedrijfstakken (voorlopige cijfers)

NACE Code	Omschrijving	2000				
		Juni	Juli	Augustus	September	
10.1A	Recuperatie van steenkool uit steenkoolbergen	Aantal arbeiders	77	75	73	65
		Aantal bedienden	22	22	23	22
		Totaal	99	97	96	87
		Aantal uren (1)	13 030	8 208	11 645	11 802
		Trimestriële lonen (2)				
15.1A	Slachterijen van grootvee	Aantal arbeiders	1 926	1 932	1 930	1 917
		Aantal bedienden	291	283	292	294
		Totaal	2 217	2 215	2 222	2 211
		Aantal uren (1)	258 179	239 084	262 192	264 333
		Trimestriële lonen (2)	341 447			325 807
15.51	Zuivelfabrieken en kaasmakerijen	Aantal arbeiders	3 595	3 609	3 609	3 623
		Aantal bedienden	1 868	1 884	1 894	1 891
		Totaal	5 463	5 493	5 503	5 514
		Aantal uren (1)	684 954	587 559	647 027	697 762
		Trimestriële lonen (2)	1 316 653			1 267 257
23.10	Vervaardiging van cokesovenproducten	Aantal arbeiders	723	729	723	727
		Aantal bedienden	87	87	89	89
		Totaal	810	816	812	816
		Aantal uren (1)	104 192	95 200	97 879	104 671
		Trimestriële lonen (2)	241 914			217 090
23.20	Vervaardiging van geraffineerde aardolieproducten	Aantal arbeiders	547	553	553	553
		Aantal bedienden	1 470	1 474	1 487	1 492
		Totaal	2 017	2 027	2 040	2 045
		Aantal uren (1)	279 356	254 652	273 010	276 168
		Trimestriële lonen (2)	1 292 818			1 126 970
23.30	Bewerking van splijt- en kweekstoffen	Aantal arbeiders	229	229	252	239
		Aantal bedienden	863	868	872	874
		Totaal	1 092	1 097	1 124	1 113
		Aantal uren (1)	132 362	90 931	122 897	141 551
		Trimestriële lonen (2)	389 421			359 176
27.10	Vervaardiging van ijzer en staal en van ferrolegeringen (EGKS)	Aantal arbeiders	14 014	14 136	14 165	14 213
		Aantal bedienden	5 364	5 389	5 412	5 453
		Totaal	19 378	19 525	19 577	19 666
		Aantal uren (1)	2 482 836	2 270 036	2 258 899	2 478 351
		Trimestriële lonen (2)				
37.10	Recuperatie van recycleerbaar metaalafval	Aantal arbeiders	966	966	981	987
		Aantal bedienden	207	210	214	217
		Totaal	1 173	1 176	1 195	1 204
		Aantal uren (1)	149 983	117 417	135 562	158 511
		Trimestriële lonen (2)	190 661			169 537
37.2	Recuperatie van overig recycleerbaar afval	Aantal arbeiders	2 231	2 223	2 219	2 259
		Aantal bedienden	461	462	464	471
		Totaal	2 692	2 685	2 683	2 730
		Aantal uren (1)	342 655	272 872	309 773	351 887
		Trimestriële lonen (2)	400 887			356 873
37.2B	Recuperatie van papier	Aantal arbeiders	614	615	619	617
		Aantal bedienden	120	119	118	121
		Totaal	734	734	737	738
		Aantal uren (1)	93 268	79 909	85 197	97 324
		Trimestriële lonen (2)	92 889			82 385
37.2C	Recuperatie van textiel	Aantal arbeiders	632	630	630	658
		Aantal bedienden	68	66	68	69
		Totaal	700	696	698	727
		Aantal uren (1)	85 176	56 127	66 866	92 705
		Trimestriële lonen (2)	101 361			81 988
37.2D	Recuperatie van scheikundige stoffen	Aantal arbeiders	831	820	809	813
		Aantal bedienden	251	254	255	257
		Totaal	1 082	1 074	1 064	1 070
		Aantal uren (1)	141 903	121 346	135 207	137 070
		Trimestriële lonen (2)	187 430			176 312

(1) Tot december 1998 uren-arbeiders, vanaf januari 1999 uren gepresteerd door de werknemers (bedienden en arbeiders).

(2) Brutolonen en -weden van de werknemers (bevat alle vestigingen met 20 of meer personen behalve voor de bouw vanaf 1998).

Oktober	November	December	2000	2001	Februari	Maart	April	NACE
				Januari				Code
63	64	64	73	57	55	56	55	10.1A
21	18	18	21	19	19	19	19	
84	82	82	95	76	74	75	74	
12 396	10 915	8 869	12 083	10 388	9 717	10 117	9 379	
1 900	1 871	1 874	1 921	1 867	1 861	1 873	1 858	15.1A
293	293	295	289	291	293	285	278	
2 193	2 164	2 169	2 211	2 158	2 154	2 158	2 136	
281 936	254 916	238 212	266 287	276 763	260 522	272 902	257 950	
		418 868	1 420 848			339 559		
3 612	3 676	3 676	3 610	3 663	3 658	3 665	3 649	15.51
1 882	1 912	1 922	1 880	1 925	1 933	1 931	1 935	
5 494	5 588	5 598	5 490	5 588	5 591	5 596	5 584	
735 469	726 913	617 738	698 230	755 530	695 620	761 429	687 262	
		1 655 445	5 583 742			1 439 917		
728	727	727	724	724	724	720	727	23.10
90	90	90	87	91	91	92	93	
818	817	817	811	815	815	812	820	
110 437	107 875	100 167	106 253	117 758	103 757	112 134	107 464	
		258 835	976 678			259 610		
544	544	534	549	537	526	528		23.20
1 503	1 499	1 493	1 480	1 493	1 511	1 512		
2 047	2 043	2 027	2 029	2 030	2 037	2 040		
299 682	290 217	264 008	285 020	295 970	276 197	302 405		
		1 301 430	4 879 919			1 132 167		
242	246	248	241	254	261	300	289	23.30
875	883	881	864	877	876	873	873	
1 117	1 129	1 129	1 106	1 131	1 137	1 173	1 162	
155 285	149 388	117 434	137 560	162 820	150 771	167 934	135 162	
		454 933	1 573 314			373 346		
14 241	14 276	14 379	14 087	14 504	14 465	14 464		27.10
5 482	5 497	5 512	5 370	5 541	5 556	5 548		
19 723	19 773	19 891	19 458	20 045	20 021	20 012		
2 749 498	2 638 021	2 334 260	2 555 330	2 842 943	2 639 132	2 745 184		
994	1 006	998	944	1 009	1 003	1 018	1 015	37.10
220	217	216	210	220	217	221	223	
1 214	1 223	1 214	1 154	1 229	1 220	1 239	1 238	
173 177	160 837	130 385	147 707	172 529	163 632	176 616	157 120	
		252 321	788 843			215 769		
2 269	2 259	2 230	2 224	2 193	2 194	2 164	2 109	37.2
467	467	466	460	459	455	469	468	
2 736	2 726	2 696	2 684	2 652	2 649	2 633	2 577	
381 521	365 269	287 758	342 602	370 602	336 626	375 224	332 930	
		450 852	1 587 878			412 780		
630	615	594	605	565	573	573	538	37.2B
122	122	121	116	110	109	109	108	
752	737	715	722	675	682	682	646	
103 508	101 255	80 901	94 729	97 432	89 864	96 500	89 786	
		108 166	362 874			93 832		
667	674	676	650	667	659	652	637	37.2C
68	69	68	69	68	61	63	61	
735	743	744	719	735	720	715	698	
101 519	93 752	66 344	85 360	93 320	79 757	94 923	81 595	
		114 806	397 803			92 065		
811	807	796	812	812	812	786	785	37.2D
254	253	253	251	260	264	274	274	
1 065	1 060	1 049	1 063	1 072	1 076	1 060	1 059	
150 731	146 345	120 926	140 261	156 071	143 786	159 013	138 857	
		210 182	756 849			206 436		

Tewerkstelling, uren en lonen voor bepaalde bedrijfstakken (voorlopige cijfers)

NACE Code	Omschrijving		2000			
			Juni	Juli	Augustus	September
37.2E	Recuperatie van bouwmaterialen	Aantal arbeiders	154	158	161	171
		Aantal bedienden	22	23	23	24
		Totaal	176	181	184	195
		Aantal uren (1)	22 308	15 490	22 503	24 788
		Trimestriële lonen (2)	19 207			16 188
40.10	Productie en distributie van elektriciteit	Aantal arbeiders	1 261	1 262	1 242	1 250
		Aantal bedienden	13 857	13 830	13 850	13 859
		Totaal	15 118	15 092	15 092	15 109
		Aantal uren (1)	2 140 163	2 087 059	2 104 614	2 149 175
		Trimestriële lonen (2)	6 435 363			5 777 151
40.20	Productie en distributie van gas	Aantal arbeiders				
		Aantal bedienden	4 172	4 185	4 186	4 180
		Totaal	4 172	4 185	4 186	4 180
		Aantal uren (1)	634 144	636 120	636 272	635 360
		Trimestriële lonen (2)	1 817 604			1 620 404
41	Winning, zuivering en distributie van water	Aantal arbeiders	3 820	3 791	3 788	3 801
		Aantal bedienden	3 195	3 251	3 272	3 267
		Totaal	7 015	7 042	7 060	7 068
		Aantal uren (1)	907 130	839 480	907 289	900 646
		Trimestriële lonen (2)	2 096 529			2 015 224
45	Bouwnijverheid	Aantal arbeiders	101 184	100 763	103 150	103 796
		Aantal bedienden	20 311	20 266	20 602	20 836
		Totaal	121 495	121 029	123 752	124 632
		Aantal uren (1)	15 276 660	6 519 809	15 497 733	16 588 106
		Trimestriële lonen (2)	25 855 411			22 027 288

(1) Tot december 1998 uren-arbeiders, vanaf januari 1999 uren gepresteerd door de werknemers (bedienden en arbeiders).

(2) Brutolonen en -weden van de werknemers (bevat alle vestigingen met 20 of meer personen behalve voor de bouw vanaf 1998).

- vervolg en einde

Oktober	November	December	2000	2001			NACE	
				Januari	Februari	Maart	April	Code
161	163	164	157	149	150	153	149	37.2E
23	23	24	22	21	21	23	25	
184	186	188	179	170	171	176	174	
25 763	23 917	19 587	22 251	23 779	23 219	24 788	22 692	
		17 698	70 352			20 447		
1 262	1 260	1 256	1 260					40.10
13 209	13 216	13 220	13 724					
14 471	14 476	14 476	14 985					
2 220 700	2 190 667	2 123 174	2 168 277					
		8 377 445	26 459 798					
4 025	4 026	4 021	4 141					40.20
4 025	4 026	4 021	4 141					
611 800	611 952	611 192	629 470					
		2 472 744	7 574 776					
3 806	3 801	3 809	3 820	3 787	3 780	3 787	3 787	41
3 296	3 306	3 312	3 227	3 407	3 413	3 418	3 423	
7 102	7 107	7 121	7 048	7 194	7 193	7 205	7 210	
979 477	921 010	793 836	920 219	979 687	986 497	1 044 211	975 823	
		2 180 334	8 303 260			2 144 550		
104 073	103 939	103 226	101 968	102 234	102 844	103 208	103 016	45
20 928	20 957	20 994	20 431	20 952	21 082	21 241	21 163	
125 001	124 896	124 220	122 399	123 186	123 926	124 449	124 179	
16 669 414	15 058 779	12 251 210	14 318 782	12 701 515	14 563 276	15 902 025	13 725 507	
		25 994 917	96 816 787			23 302 090		

ZUIVELNIJVERHEID

	BEREIDING VAN MELK EN ROOM VOOR CONSUMPTIE						PRODUCTIE VAN AFGELEIDE PROD.		
	MELK (X 1.000 L)					ROOM (X 1.000 L)	A. BOTER (X 1.000 L)		
	VOLLE MELK (1)	GEDEELTE- LUK AF- GEROOMDE MELK	AFGE- ROOMDE MELK	KARNE- MELK	CHOCOLA- DEMELK		MELKERIJ- BOTER	HERBE- WERKTE BOTER	BOTERCON- CENTRAAT, BUTTEROIL, ETC.
1996	22930	33514	6212	1856	5393	5332	2178	1185	8598
1997	21562	30567	6367	2093	5913	6914	2486	2881	7423
1998	20436	29407	6420	2099	5760	7518	2938	2629	6417
1999	17943	27690	5375	2195	7503	7418	3141	2472	5988
2000	17205	29812	6341	2403	7429	7884	2959	2500	6267
1999									
JULI	12374	17207	4035	3548	6417	5981	4209	1545	2628
AUGUSTUS	14257	21212	3554	2492	6953	6763	2451	2316	4453
SEPTEMBER	17221	25899	4447	2292	8049	7119	2300	2797	6571
OKTOBER	18640	30161	3995	1781	8393	6356	2278	2820	6913
NOVEMBER	17350	30588	4208	1719	8063	8363	2178	2602	6285
DECEMBER	19853	31798	5236	1749	7938	9517	2838	3093	5197
2000									
JANUARI	16949	31624	3715	2037	7576	5437	3191	2191	4993
FEBRUARI	18341	29702	4508	2396	7219	5164	3173	2460	6237
MAART	18891	33449	4858	2553	8039	8885	3775	2603	5576
APRIL	16626	24986	4135	2229	6071	8296	3330	2300	4911
MEI	16182	30588	4540	2978	7712	10171	3608	2605	6474
JUNI	14556	24167	6833	2854	6236	7965	3214	1965	5111
JULI	14984	27410	7203	2395	5378	6536	2400	2381	5490
AUGUSTUS	17315	29320	8090	2508	7934	8186	2615	2805	7381
SEPTEMBER	18172	31062	6934	2237	7722	7716	2477	2532	6573
OKTOBER	18169	33064	8484	2333	9057	8242	2816	2777	8318
NOVEMBER	18131	32996	7871	2162	8993	9138	2368	2753	8184
DECEMBER	18139	29376	8923	2158	7215	8876	2538	2633	5952
2001									
JANUARI	18696	33776	6802	2431	7999	7192	3198	2376	7154

(1) CONSUMPTIEMELK, MET 36 GR. VETGEHALTE PER LITER

ZUIVELNIJVERHEID (VERVOLG)

	PRODUCTIE VAN AFGELEIDE PRODUCTEN (VERVOLG)						
	B. KAAS (X 1.000 KG)						
	VERSE		HARDE SOORT HOLLANDSE (1)	HALFHARDE SOORT ST.PAULIN (2)	ZACHT SOORT	SMELTKAAS	DIVERSE (3)
	VETTE EN HALFVETTE	MAGERE					
1996	342	1047	510	855	50	4467	1708
1997	334	1544	485	-	33	4580	2555
1998	361	1236	416	-	24	4409	2846
1999	263	861	340	-	35	4319	2438
2000	196	573	432	-	43	4615	2958
1999							
JULI	199	574	200	-	20	3268	1766
AUGUSTUS	197	570	346	-	50	2877	2470
SEPTEMBER	195	646	344	-	49	3852	2498
OKTOBER	187	596	439	-	35	6096	3372
NOVEMBER	168	551	238	-	53	4484	2476
DECEMBER	193	548	499	-	48	4813	2498
2000							
JANUARI	169	530	622	-	35	3244	2342
FEBRUARI	182	597	496	-	47	4976	2818
MAART	199	601	650	-	42	4868	2910
APRIL	152	610	520	-	34	4965	2653
MEI	278	629	472	-	32	4347	3195
JUNI	222	666	501	-	30	3853	2794
JULI	196	489	327	-	33	5513	2447
AUGUSTUS	233	564	465	-	53	2571	3284
SEPTEMBER	170	602	312	-	47	4775	3165
OKTOBER	187	589	291	-	51	5864	3310
NOVEMBER	185	516	236	-	56	4897	3400
DECEMBER	176	486	293	-	50	5507	3180
2001							
JANUARI	180	620	187	-	54	3614	3700

(1) UITSLUITEND GOUDA

(2) DE ANDERE HALFHARDE KAAS INBEGREPEN. VANAF JANUARI 1997 ZIJN DE CIJFERS INBEGREPEN IN DIE VAN DE KOLOM "DIVERSE"

(3) VANAF JANUARI 1997: MET INBEGRIJF VAN DE KAZEN VAN HET ITALIAANSE TYPE EN KAZEN VAN DE HALFHARDE SOORT

ZUIVELNIJVERHEID (VERVOLG)

	PRODUCTIE (VERVOLG)					
	C. MELKPOEDER (X 1.000KG)		D. INGEDIKTE MELK (X 1.000 KG)	E. YOGHURT (X 1.000L)	F. ROOMJES (1) (X 1.000 L)	G. GEVITAMI- NEERDE MELK EN DESSERTS OP BASIS VAN MELK OF ROOM (X 1.000 L)
	ROOM, VOLLE MELK EN GEDEELTELIJK AFGEROOMDE MELK	AFGEROOMDE MELK EN KARNEMELK		VOLLE EN AFGEROOM- DE MELK		
1996	5651	4539	3889	7065	7158	7152
1997	6052	4780	4740	6758	8200	6738
1998	6495	4751	6825	6973	8272	7438
1999	5024	7034	4179	4576	7186	7175
2000	5622	6787	5696	5382	8244	7408
1999						
JULI	1449	13317	5439	4249	9217	6310
AUGUSTUS	2454	6804	4084	4520	9644	7591
SEPTEMBER	1688	5969	3038	4347	5173	7097
OKTOBER	3555	4319	-	3966	4691	5997
NOVEMBER	4498	5876	3806	3832	4774	6621
DECEMBER	6030	6692	4150	3545	4470	6927
2000						
JANUARI	6994	8400	5145	4585	5418	5044
FEBRUARI	5461	7390	4695	4987	7325	7620
MAART	5683	8338	5079	5614	7861	7843
APRIL	7460	6828	6065	5360	8681	7402
MEI	7466	8336	6701	6734	13913	10765
JUNI	5256	7495	10385	5965	12865	8994
JULI	4807	7102	4891	5428	11363	7286
AUGUSTUS	4712	6283	5191	5931	8419	7725
SEPTEMBER	4253	5167	4382	5361	5821	6834
OKTOBER	4196	5328	4855	5410	6661	6730
NOVEMBER	4169	4731	5081	4950	6840	7047
DECEMBER	7004	6042	5876	4262	3764	5603
2001						
JANUARI	8208	5300	6450	5597	6211	6892

(1) AFGEWERKTE PRODUCTEN : ROOMJES EN ANDERE CONSUMPTIE-IJSSOORTEN

NIJVERHEID DER PETROLEUMDERIVATEN (IN METRIEKE TON)

	IN BE- WERKING GESTELDE RUWE PE- TROLEUM	AUTO- BENZINE	-PETRO- LEUM EN -CARBU- -REACTOR (TYPE PE- TROLEUM)-	GASOIL	LICHTE STOOK- OLIE	RESIDU- ELE STOOK- OLIE	PETRO- LEUM- GAS	RESIDU- ELE PETRO- LEUM- TEER	ASFALT- ACHTIGE AARDPEK	SPECIALE BENZINE EN WHITE SPIRIT
1996	2636163	495567	153308	1051553	-	579149	95753	-8918	64319	12091
1997	2727184	508555	146379	1043368	-	641193	97737	-20841	79291	13646
1998	2888151	535928	182859	1037267	-	695769	107554	-25633	79735	13042
1999	2678983	502684	177373	979097	-	582110	96216	-7521	76646	16838
2000	2828379	442623	193060	1041765	-	665861	117150	-	55251	16364
1999										
AUGUSTUS	2715804	515510	167905	958275	-	583106	104280	-	84430	21259
SEPTEMBER	2740457	536624	184676	1069393	-	572429	102806	-	107389	15993
OKTOBER	2749598	549775	171134	1023580	-	579367	88725	-	97536	20381
NOVEMBER	2292419	510788	147710	855434	-	426509	81295	-	34396	19891
DECEMBER	2587956	564072	186863	938464	-	534250	87052	-	48957	11222
2000										
JANUARI	2658706	561856	168928	1016473	-	551448	95635	-	15507	11939
FEBRUARI	2472480	450090	172141	1030460	-	456720	103054	-	12824	41959
MAART	3011027	413867	176593	1028285	-	705127	108320	-	43919	32012
APRIL	2949625	447144	212249	1031853	-	715850	114747	-	67460	42821
MEI	2168961	311302	143862	753001	-	592629	91401	-	56090	41252
JUNI	2251704	347978	132860	776857	-	602865	106725	-	75483	31210
JULI	2714947	423692	160425	995039	-	703852	118265	-	68641	-44342
AUGUSTUS	2950792	428610	198870	1096176	-	668387	136560	-	89948	5675
SEPTEMBER	2999934	500090	192160	1200477	-	631669	123860	-	68793	4453
OKTOBER	3394989	471030	282759	1230589	-	821001	141231	-	65845	12484
NOVEMBER	3161764	457938	227327	1166641	-	726204	130685	-	41190	9115
DECEMBER	3205624	497880	248541	1175323	-	814584	135313	-	57307	7786
2001										
JANUARI	3107218	416865	207015	1231090	-	810300	140698	-	-28466	7819
FEBRUARI	2639854	389391	166149	987537	-	479308	122768	-	7590	11371
MAART	2301674	419187	138345	930730	-	540951	83627	-	22884	6693

COKESFABRIEKEN

	COKESFABRIEKEN					LEVERINGEN VAN COKES (1 000 T)			
	OVENS		GRONDSTOFFEN (1 000 T)		PRODUCTIE VAN COKES (1 000 T)	LIJER- NIJVER- HEID	UITVOER	ANDERE AANWEN- DINGEN	TOTAAL
	AANTAL BATTERLIJEN	AANTAL OVENS	VERBRUIKTE STEENKOLEN	VOORRAAD STEENKOLEN (1)					
1996	13	475	393	257	296	256	33	3.9	292
1997	11	399	349	371	284	303	23	1.8	328
1998	11	399	324	645	250	310	11	3.2	324
1999	11	395	321	631	262	285	12	1.5	298
2000	11	391	321	633	259	285	22	1.8	309
1999									
OKTOBER	11	389	327	548	265	262	17	2.9	282
NOVEMBER	11	389	315	840	254	277	18	3.8	299
DECEMBER	11	389	328	648	269	293	11	3.0	307
2000									
JANUARI	11	391	323	782	263	298	12	1.4	311
FEBRUARI	11	391	304	695	246	273	13	1.4	287
MAART	11	391	325	665	260	260	15	1.7	277
APRIL	11	391	317	778	253	281	17	1.3	299
MEI	11	391	326	591	267	313	39	1.8	353
JUNI	11	391	312	722	256	263	29	1.2	293
JULI	11	391	325	663	259	315	25	0.5	341
AUGUSTUS	11	391	327	702	263	304	40	1.2	344
SEPTEMBER	11	391	312	544	253	284	17	2.8	304
OKTOBER	11	391	331	562	263	279	20	3.2	302
NOVEMBER	11	391	319	550	255	259	26	4.9	290
DECEMBER	11	391	333	337	267	287	12	2.5	301
2001									
JANUARI	11	391	-	-	-	-	-	-	-
FEBRUARI	11	391	-	-	-	-	-	-	-
MAART	11	391	-	-	-	-	-	-	-
APRIL	11	391	-	-	-	-	-	-	-

(1) EINDE VAN DE MAAND OF HET JAAR

COKESFABRIEKEN (VERVOLG)

	VOOR- RADEN COKES (1) (1.000T)	AMMO- NIAK (2) (1.000T)	RUWE BENZOL (1.000T)	RUWE TEER (1.000T)	GAS (3) (1.000.000 M3)				
					TOTALE PRODUC- TIE	ONTVAN- GEN GAS	EIGEN VERBRUIK		TOTALE LEVE- RINGEN
							VERWAR- MING DER OVENS	ANDERE AANWEN- DINGEN	
1996	128	1.0	1.6	10.2	126	4	56	37	70
1997	176	0.8	1.3	9.2	114	1	51	27	61
1998	260	0.7	1.1	8.3	112	2	49	19	62
1999	128	0.6	1.2	8.0	112	1	48	2	62
2000	128	0.7	1.0	7.9	109	-	48	2	60
1999									
OKTOBER	326	0.4	1.2	7.8	112	-	49	2	60
NOVEMBER	316	0.4	1.2	7.5	108	-	47	2	59
DECEMBER	296	0.8	1.3	8.2	112	-	49	2	61
2000									
JANUARI	315	0.7	1.2	7.9	110	-	49	2	59
FEBRUARI	294	0.7	1.2	7.1	104	-	46	2	56
MAART	279	0.9	1.2	7.8	110	-	49	2	60
APRIL	261	0.7	1.0	8.1	107	-	47	2	59
MEI	219	0.7	0.3	8.1	111	-	48	1	62
JUNI	232	0.6	0.6	7.9	107	-	46	1	60
JULI	198	0.8	1.1	7.8	110	-	48	2	61
AUGUSTUS	205	0.7	1.1	8.1	110	-	48	2	61
SEPTEMBER	192	0.1	1.1	7.6	108	-	46	2	60
OKTOBER	182	0.7	1.2	8.1	112	-	51	2	59
NOVEMBER	244	0.7	1.2	8.0	108	-	50	3	55
DECEMBER	253	0.5	1.2	8.2	113	-	49	3	62
2001									
JANUARI	-	0.9	1.2	8.5	111	-	48	3	60
FEBRUARI	-	0.6	1.1	7.6	104	-	45	2	56
MAART	-	0.6	1.2	8.5	110	-	49	2	59
APRIL	-	0.6	1.0	7.4	99	-	47	2	50

(1) EINDE VAN DE MAAND OF HET JAAR

(2) UITGEDRUKT IN ZWAVELAMMONIUM

(3) 00,760 MM HG EN 4,250 KCAL/M3

NETTO-PRODUCTIE, INVOER EN UITVOER VAN GAS (1.000 M3) (1)

	COKESFABRIEKEN		INVOER (1.000 M3)	UITVOER (1.000 M3)	TOTAAL BE- SCHIKBAAR GAS (1.000 M3)
	TOTALE PRODUCTIE BE- STEMD VOOR DIRECTE LE- VERINGEN AAN INDUSTRIE (1.000 M3)				
1996		35201	1368697	61698	1342200
1997		31008	1306425	63020	1274413
1998		31614	1442161	58446	1401962
1999		31509	1593779	121227	1504061
2000		30013	1814082	241679	1602416
1999					
OKTOBER		30390	1474632	74212	1430810
NOVEMBER		29739	2008418	84877	1953280
DECEMBER		30807	2201886	270346	1962347
2000					
JANUARI		29857	2230539	270004	1990392
FEBRUARI		28213	2039946	321086	1747073
MAART		30277	1917197	248098	1699376
APRIL		29624	1753392	241573	1541443
MEI		31433	1535017	189673	1376777
JUNI		30121	1531656	164391	1397386
JULI		30700	1453122	233621	1250201
AUGUSTUS		30650	1476807	199524	1307933
SEPTEMBER		30443	1683437	222247	1491633
OKTOBER		29620	1585796	145452	1469964
NOVEMBER		28050	2146556	261713	1912893
DECEMBER		31167	2415520	402762	2043925

(1) BRON : ADMINISTRATIE VOOR ENERGIE

IJZER- EN STAALNIJVERHEID (*)

	A. PRODUCTIE VAN RUWE PRODUCTEN (IN 1 000 T)				B. PRODUCTIE VAN WARMGEWALSTE PRODUCTEN (IN 1 000 T)						
	GIETIJZER (1)	STAAL (2)			PLATTE PRODUCTEN			LANGE PRODUCTEN EN WALSDRAAD			
		GEWONNEN IN ELEKTRISCHE OVEN	ZUURSTOF- STAAL	TOTAAL	WARM- GEWALSTE BREEDBAND (3)	WARM- GEWALSTE PLATEN	TOTAAL	BETON- STAAL, STAAF- STAAL	BALKEN	WALSDRAAD	TOTAAL
1996	719	128	768	896	779	47	826	15	5	67	87
1997	673	191	703	893	882	22	904	15	6	79	99
1998	718	201	749	950	875	55	929	17	4	67	87
1999	703	173	736	909	915	51	966	16	5	79	99
2000	706	225	743	968	982	57	1039	17	7	78	101
2000											
FEBRUARI	692	233	724	957	915	57	973	11	17	89	117
MAART	663	254	717	970	1047	61	1108	23	-	89	112
APRIL	678	257	706	963	1052	63	1115	15	6	105	126
MEI	793	260	827	1087	1100	68	1168	18	6	88	113
JUNI	682	200	719	919	1087	61	1147	19	8	47	73
JULI	701	240	747	988	1092	54	1146	19	5	86	110
AUGUSTUS	704	203	726	929	886	31	917	1	-	62	64
SEPTEMBER	730	236	761	996	919	60	979	18	-	-	106
OKTOBER	710	239	742	981	998	55	1053	13	-	-	119
NOVEMBER	648	212	694	905	989	66	1055	21	-	-	111
DECEMBER	717	170	745	915	756	53	809	20	-	-	70
2001											
JANUARI	767	240	793	1034	1037	60	1097	-	-	-	92
FEBRUARI	680	246	707	953	-	-	-	-	-	-	-
MAART	697	255	714	969	-	-	-	-	-	-	-
APRIL	622	218	657	875	-	-	-	-	-	-	-
MEI	515	212	530	742	-	-	-	-	-	-	-

(1) BEHALVE FERRO-MANGAAN.

(2) STAAL VOOR GIETSTUKKEN NIET INBEGREPEN.

(3) MET INBEGRIJF VAN BREEDBAND VOOR KOUDE HERWALSING OF VOOR VERKNIPPIJNG (WARMGEWALSTE PLATEN OF BANDSTAAL VERKNIJPT UIT BREEDBAND).

(*) BRON : STAALINDUSTRIE VERBOND EN N.I.S.

	C. PRODUCTEN BEKOMEN DOOR BEWERKING VAN WARMGEWALSTE PLATTE PRODUCTEN OF DOOR BEKLEDING (IN 1 000 T)		
	KOUDGEWALSTE PLATEN	BLIK, ANDERE VERTINDE EN GECHROMEERDE PLATEN (1)	ANDERE BEKLEDE PLATEN
1996	325	24	134
1997	385	26	175
1998	408	26	242
1999	413	19	239
2000	455	24	262
2000			
FEBRUARI	454	26	265
MAART	467	29	296
APRIL	466	26	286
MEI	495	26	293
JUNI	472	24	285
JULI	490	28	293
AUGUSTUS	454	26	229
SEPTEMBER	434	22	184
OKTOBER	477	26	258
NOVEMBER	439	22	252
DECEMBER	358	23	247
2001			
JANUARI	506	16	288

(1) DEZE INLICHTINGEN VERVOLLEDIGEN DE GEGEVENS OVER DE PLATTE PRODUCTEN MAAR MOGEN ER NIET BIJ OPGETELD WORDEN.

(*) BRON : STAALINDUSTRIE VERBOND EN N.I.S.

NETTO-PRODUCTIE VAN ELEKTRICITEIT (IN MILJOEN KWH) (1)

	PER CATEGORIE VAN DE PRODUCENTEN			NAAR DE AARD BRANDSTOFFEN				TOTAAL			
	OPENBARE ELEKTRICITEITS-BEDRIJVEN	INDUSTRIELE PRODUCENTEN	ANDERE ZELFSTANDIGE PRODUCENTEN	THERMISCHE CENTRALES	WINDKRACHT	HYDRAULISCHE CENTRALES	KERN-CENTRALES	PRODUCTIE	INVOER	UITVOER	TOTAAL DOOR DE NETTEN OVERGENOMEN ENERGIE EN VERLIEZEN
1996	5787.0	223.0	19.9	2501	0.6	99	3429.1	6029.9	803.1	453.8	6379.2
1997	6049.5	185.5	21.6	2392	0.6	106	3758.1	6256.6	831.3	558.8	6529.0
1998	6395.6	202.3	26.4	2842	0.9	124	3657.4	6624.4	652.3	536.3	6740.4
1999	6518.0	194.1	23.9	2723	1.1	124	3888.4	6735.8	754.9	683.9	6807.0
2000	6520.2	131.0	28.7	2726	1.2	141	3812.2	6681.2	970.4	610.0	7040.4
2000											
MAART	7105.4	146.0	28.3	3210	1.3	151	3917.3	7279.7	878.8	603.7	7554.8
APRIL	6265.2	133.5	26.6	2728	0.9	135	3561.4	6425.3	910.4	530.2	6805.5
MEI	6196.2	127.2	29.7	2584	1.2	106	3661.8	6353.1	1127.8	657.6	6823.3
JUNI	5939.5	104.6	25.2	2406	0.6	116	3546.6	6069.3	984.9	600.3	6453.9
JULI	5773.3	94.2	27.9	2418	1.1	140	3336.3	5895.4	987.2	576.5	6306.1
AUGUSTUS	5980.1	83.2	27.4	2204	0.5	131	3754.6	6090.7	1054.1	722.4	6422.4
SEPTEMBER	6399.1	113.9	24.4	2343	0.8	131	4062.9	6537.4	893.0	720.2	6710.2
OKTOBER	6759.8	154.7	29.8	2514	1.0	152	4277.2	6944.3	1015.5	593.4	7366.4
NOVEMBER	6896.0	161.2	32.5	2766	1.9	164	4158.6	7089.7	1056.1	671.1	7474.7
DECEMBER	6987.2	124.5	41.2	2680	1.9	170	4300.7	7152.9	1196.1	685.6	7663.4
2001											
JANUARI	7039.8	104.5	26.4	2763	1.2	149	4257.3	7170.7	1300.3	449.2	8021.8
FEBRUARI	6175.5	97.9	27.5	2418	1.4	153	3729.0	6300.9	1211.3	309.2	7203.0
MAART	6375.8	107.5	28.5	2805	1.8	152	3553.3	6511.8	1478.5	276.7	7713.6
APRIL	5673.3	102.7	27.1	2180	2.9	150	3470.6	5803.1	1525.5	311.5	7017.1
MEI	5773.6	97.8	28.7	2398	2.8	146	3353.5	5900.1	1446.1	588.4	6757.8

(1) BRON : ADMINISTRATIE VOOR ENERGIE, BEDRIJFSFEDERATIE DER VOORTBRENGERS EN VERDELERS VAN ELEKTRICITEIT IN BELGIE.

WATERDISTRIBUTIE

	VOLUME OPGEVANGEN GRONDWATER (1 000 M3)	VOLUME OPPERVLAKTEWATER BEHANDELD MET HET OOG OP DE VERDELING (1 000 M3)	VOLUME WATER ONTVANGEN VAN ANDERE MAATSCHAPPIJEN (1 000 M3)	TOTAAL (1 000 M3)	VOLUME WATER AFGESTAAN AAN ANDERE MAATSCHAPPIJEN (1 000 M3)	VERLIES (1 000 M3)	VOLUME BESCHIKBAAR VOOR DE VERDELING (1 000 M3)	AANTAL GEBRUIKTE AANSLUITINGEN (1 000 STUKS)
1996	40568	19329	18887	78783	12679	7520	58584	3548
1997	40978	22331	25480	88789	15920	7497	65371	3868
1998	40285	21595	24635	86515	19476	7242	59796	3971
1999	41150	20923	24364	86438	18967	7377	60094	3991
2000	41455	20623	24196	86273	18815	7280	60178	4034
2000								
FEBRUARI	39771	19852	23025	82648	17960	7429	57259	4023
MAART	43219	21034	24384	88638	19987	7632	61019	4027
APRIL	40080	20271	24691	85042	18361	6361	60320	4028
MEI	41500	21260	24687	87446	19153	7844	60450	4029
JUNI	44120	22420	26143	92682	20398	7735	64550	4033
JULI	40467	19028	22776	82271	18075	6546	57650	4037
AUGUSTUS	41085	20483	23922	85489	19078	7757	58655	4038
SEPTEMBER	42286	21316	24410	88012	19301	7949	60762	4042
OKTOBER	40975	20533	24265	85772	17991	6728	61053	4043
NOVEMBER	38251	19968	22918	81137	17383	6304	57450	4044
DECEMBER	43287	20446	24548	88281	18843	7048	62390	4049
2001								
JANUARI	42361	20488	22763	85612	16575	8471	60566	4069
FEBRUARI	39499	19006	20286	78791	15064	7608	56120	4070
MAART	43792	21312	23337	88441	17087	7379	63974	4074
APRIL	40118	19936	22250	82304	15627	6904	59772	4075
MEI	42466	21590	21946	86002	16767	7997	61238	4076

AANVOER EN LEVERINGEN VAN EGKS IJZER- EN STAALPRODUCTEN

4de kwartaal 2000

België

Eenheid: metrische ton

PRODUCTENGROEPEN	Code	Aanvoer				Totaal (11 t/m 14)
		Uit het binnenland		Uit andere EU landen	Uit derde landen	
		Van andere handelaars	Van andere leveranciers			
		11	12	13	14	
I. Ongelegeerd staal						
B. Halffabrikaten	200	0	0	978	0	978
C. Warmgewalste platte producten						
Warmgewalst breedband	310	1.172	0	600	34.705	36.477
Warmgewalst bandstaal	320	0	0	100	0	100
Warmgewalste plaat uit breedband	330	0	275	176	0	451
Plaat, warmgewalst in andere walsenrijen, universaalstaal	340	0	1.175	9.238	12.953	23.366
Totaal C	300	1.172	1.450	10.114	47.658	60.394
D. Overige platte producten						
Koudgewalste onbeklede platte producten en elektroplaat	410	0	850	12.543	14.547	27.940
Vertind blik, andere vertinde plaat,(ECCS), onvertind blik	420	0	0	12.257	1.972	14.229
Dompel metallisch beklede plaat	451	0	3.280	8.482	1.739	13.501
Elektrolytisch metallisch beklede plaat	454	0	0	3.252	325	3.577
Organisch beklede plaat	457	0	0	0	0	0
Totaal D	400	0	4.130	36.534	18.583	59.247
E. Lange producten						
Walsdraad	510	0	0	856	4.240	5.096
Betonstaal	520	0	0	325	0	325
Staaftaal	530	0	55	1.364	3.810	5.229
Zware profielen	540	0	56	1.678	19.122	20.856
Totaal E	500	0	111	4.223	27.172	31.506
Totaal I	600	1.172	5.691	51.849	93.413	152.125
II. Roestvrij en hittebestendig staal						
Platte producten	740	0	239	967	427	1.633
Lange producten en halffabrikaten	750	0	0	0	217	217
Totaal II	700	0	239	967	644	1.850
III. Overige gelegeerd staal	800	31.500	0	412	0	31.912
Algemeen totaal (I + II + III)	900	32.672	5.930	53.228	94.057	185.887

AANVOER EN LEVERINGEN VAN EGKS IJZER- EN STAALPRODUCTEN

4de kwartaal 2000

België

Eenheid: metrische ton

CODE	Leveringen					
	Aan binnenlandse afnemers			Aan andere EU-landen	Aan derde landen	Totaal (21 t/m 25)
	Aan andere handelaren	Aan bedrijven in de bouwnijverheid (1)	Aan andere verbruikers			
	21	22	23	24	25	20
200	0	0	0	415	563	978
310	0	0	0	1.172	35.305	36.477
320	100	0	0	0	0	100
330	0	0	0	0	451	451
340	0	0	8.100	0	15.266	23.366
300	100	0	8.100	1.172	51.022	60.394
410	0	0	158	5.576	21.920	27.654
420	0	0	0	135	14.094	14.229
451	446	0	0	1.260	12.241	13.947
454	0	0	0	235	3.524	3.759
457	0	0	0	0	0	0
400	446	0	158	7.206	51.779	59.589
510	0	0	777	465	4.962	6.204
520	200	0	0	125	0	325
530	150	261	0	278	4.968	5.657
540	415	42	0	216	20.426	21.099
500	765	303	777	1.084	30.356	33.285
600	1.311	303	9.035	9.877	133.720	154.246
740	0	0	0	17	1.552	1.569
750	0	0	81	56	66	203
700	0	0	81	73	1.618	1.772
800	3.114	0	0	28.500	65	31.679
900	4.425	303	9.116	38.450	135.403	187.697

(1) Met inbegrip van staalconstructiebedrijven.

**AANVOER, LEVERINGEN EN VOORRADEN VAN EGKS IJZER- EN STAALPRODUCTEN
BIJ DE VOORRAADHOUDENDE HANDELAARS**

Oktober 2000

België

Eenheid: metrieke ton

PRODUCTENGROEPEN	Code	Aanvoer				
		Uit het binnenland		Uit andere EU landen	Uit derde landen	Totaal (11 t/m 14)
		Van andere handelaren	Van andere leveranciers			
		11	12	13	14	10
I. Ongelegeerd staal						
B. Halffabrikaten	200	109	0	1.058	677	1.844
C. Warmgewalste platte producten						
Warmgewalst breedband	310	9.711	9	1.746	0	11.466
Warmgewalst bandstaal	320	156	28.241	10.974	0	39.371
Warmgewalste plaat uit breedband	330	4.301	8.526	8.993	842	22.662
Plaat, warmgewalst in andere walsenrijen, universaalstaal	340	4.254	3.145	2.870	661	10.930
Totaal C	300	18.422	39.921	24.583	1.503	84.429
D. Overige platte producten						
Koudgewalste onbeklede platte producten en elektroplaat	410	1.011	10.686	3.270	0	14.967
Vertind blik, andere vertinde plaat,(ECCS), onvertind blik	420	153	100	755	0	1.008
Dompel metallisch beklede plaat	451	790	6.267	3.019	345	10.421
Elektrolytisch metallisch beklede plaat	454	717	6.026	4.740	0	11.483
Organisch beklede plaat	457	0	196	90	0	286
Totaal D	400	2.671	23.275	11.874	345	38.165
E. Lange producten						
Walsdraad	510	173	1.677	3.213	5	5.068
Betonstaal	520	1.763	7.890	18.236	1.228	29.117
Staaftaal	530	2.091	6.647	12.769	939	22.446
Zware profielen	540	3.603	13.027	23.620	7.663	47.913
Totaal E	500	7.630	29.241	57.838	9.835	104.544
Totaal I	600	28.832	92.437	95.353	12.360	228.982
II. Roestvrij en hittebestendig staal						
Platte producten	740	671	723	1.708	26	3.128
Lange producten en halffabrikaten	750	136	25	642	0	803
Totaal II	700	807	748	2.350	26	3.931
III. Overige gelegeerd staal	800	736	762	1.136	182	2.816
Algemeen totaal (I + II + III)	900	30.375	93.947	98.839	12.568	235.729

**AANVOER, LEVERINGEN EN VOORRADEN VAN EGKS IJZER- EN STAALPRODUCTEN
BIJ DE VOORRAADHOUDENDE HANDELAARS**

Oktober 2000

België

Eenheid: metrieke ton

CODE	Leveringen						Voorraden op einde van de maand
	Aan binnenlandse afnemers			Aan andere EU-landen	Aan derde landen	Totaal (21 t/m 25)	
	Aan andere handelaren	Aan bedrijven in de bouwnijver- heid (1)	Aan andere verbruikers				
	21	22	23	24	25	20	
200	99	0	1.419	667	0	2.185	14.385
310	485	54	7.411	2.815	71	10.836	14.707
320	10.733	0	6.365	30.090	1.775	48.963	103.450
330	8.211	2.182	7.161	4.685	315	22.554	39.730
340	773	455	6.059	2.396	163	9.846	33.459
300	20.202	2.691	26.996	39.986	2.324	92.199	191.346
410	2.368	74	7.006	6.405	277	16.130	30.119
420	659	20	313	164	0	1.156	2.690
451	591	293	1.697	5.393	14	7.988	19.524
454	4.632	91	1.539	3.562	327	10.151	25.686
457	0	1	251	384	0	636	182
400	8.250	479	10.806	15.908	618	36.061	78.201
510	215	115	7	2	0	339	143.867
520	5.342	19.186	3.065	5.572	131	33.296	105.165
530	8.169	2.545	5.495	5.020	288	21.517	43.708
540	15.469	6.727	10.284	10.868	1.111	44.459	95.033
500	29.195	28.573	18.851	21.462	1.530	99.611	177.443
600	57.746	31.743	58.072	78.023	4.472	230.056	461.375
740	1.099	29	960	855	175	3.118	5.866
750	307	0	363	89	46	805	1.979
700	1.406	29	1.323	944	221	3.923	7.845
800	413	656	970	787	26	2.852	14.594
900	59.565	32.428	60.365	79.754	4.719	236.831	483.814

(1) Met inbegrip van staalconstructiebedrijven.

BOUWNIJVERHEID

116
BOUWNIJVERHEID (1)

Periode : 11/2000

NACEBEL	OMSCHRIJVING	Aantal ondernemingen	Personeel				Uren (2)		
			Bedienden	Werklieden			Gebouwen	Grond-, water- en wegebouw	Voltooiing
				Gebouwen	Grond-, water- en wegebouw	Voltooiing			
45	Bouwnijverheid	3 724	21 004	43 629	25 297	35 007	5 964 509	3 592 958	5 530 931
45.1	Het bouwrijp maken van terreinen	136	335	1 134	1 802	2	162 879	259 681	301
45.11	Slopen van gebouwen; grondverzet	125	302	1 134	1 595	2	162 879	231 179	301
45.12	Proefboren en boren	11	33	-	207	-	-	28 502	-
45.2	Burgerlijke en utiliteitsbouw; weg- en waterbouw	1 978	12 273	41 839	23 439	948	5 707 631	3 327 225	141 058
45.21	Algemene bouwkundige en civieltechnische werken	1 298	8 713	34 927	10 099	840	4 835 367	1 415 653	124 874
45.22	Dakbedekking en bouw van dakconstructies	204	477	3 876	-	72	479 501	-	9 359
45.23	Aanleg van spoorwegen, wegen, straten, vliegvelden en sportaccomodaties	300	1 705	152	10 202	18	21 083	1 428 892	4 600
45.24	Waterbouw	33	838	88	2 128	-	11 111	341 171	-
45.25	Overige werkzaamheden in de bouw	143	540	2 796	1 010	18	360 569	141 509	2 225
45.3	Bouwinstallatie	765	5 678	136	41	18 294	19 078	3 832	3 132 147
45.31	Elektrische installatie	359	3 160	103	2	8 897	13 949	304	1 606 824
45.32	Isolatiwerkzaamheden	49	355	-	-	2 152	-	-	288 536
45.33	Loodgieterswerk	329	1 730	33	6	6 213	5 129	488	1 037 481
45.34	Overige bouwinstallatie	28	433	-	33	1 032	-	3 040	199 306
45.4	Afwerking van gebouwen	826	2 628	180	-	15 609	23 674	-	2 223 885
45.41	Stukadoorswerk	64	148	20	-	1 458	2 368	-	179 921
45.42	Schrijnwerk	337	1 245	111	-	5 459	15 515	-	890 817
45.43	Vloerafwerking en wandbekleding	143	448	4	-	2 377	473	-	341 177
45.44	Schilderen en glaszetten	233	645	34	-	5 477	4 192	-	694 493
45.45	Overige werkzaamheden in verband met de afwerking van gebouwen	49	142	11	-	838	1 126	-	117 477
45.5	Verhuur van machines voor de bouwnijverheid met bedieningspersoneel	19	90	340	15	154	51 247	2 220	33 540
45.50	Verhuur van machines voor de bouwnijverheid met bedieningspersoneel	19	90	340	15	154	51 247	2 220	33 540
	Totaal	3 724	21 004	43 629	25 297	35 007	5 964 509	3 592 958	5 530 931

(1) Ondernemingen welke 10 personen of meer tewerkstellen

(2) Vanaf januari 1999 uren gepresteerd door de werknemers (bedienden en arbeiders).

BOUWNIJVERHEID (1)

Periode : 12/2000

NACEBEL	OMSCHRIJVING	Aantal onder- nemingen	Personeel				Uren (2)		
			Bedienden	Werklieden			Gebouwen	Grond- water- en wegen- bouw	Voltooiing
				Gebouwen	Grond- water- en wegen- bouw	Voltooiing			
45	Bouwnijverheid	3 724	21 036	43 297	25 003	34 833	4 845 987	2 841 024	4 591 896
45.1	Het bouwrijp maken van terreinen	136	334	1 107	1 766	2	131 221	209 130	232
45.11	Slopen van gebouwen; grondverzet	125	297	1 107	1 563	2	131 221	186 184	232
45.12	Proefboren en boren	11	37	-	203	-	-	22 946	-
45.2	Burgerlijke en utiliteitsbouw; weg- en waterbouw	1 980	12 264	41 535	23 182	941	4 635 907	2 626 789	113 278
45.21	Algemene bouwkundige en civieltechnische werken	1 298	8 717	34 704	9 937	841	3 902 441	1 108 447	102 146
45.22	Dakbedekking en bouw van dakconstructies	204	480	3 821	-	71	389 026	-	6 515
45.23	Aanleg van spoorwegen, wegen, straten, vliegvelden en sportaccomodaties	300	1 698	153	10 123	18	15 393	1 113 293	3 632
45.24	Waterbouw	36	832	88	2 128	-	9 957	284 068	-
45.25	Overige werkzaamheden in de bouw	142	537	2 769	994	11	319 090	120 981	985
45.3	Bouwinstallatie	763	5 699	133	40	18 211	15 046	3 574	2 634 207
45.31	Elektrische installatie	357	3 171	101	2	8 863	11 370	176	1 363 105
45.32	Isolatiewerkzaamheden	49	367	-	-	2 115	-	-	250 315
45.33	Loodgieterswerk	329	1 729	32	6	6 204	3 676	544	858 596
45.34	Overige bouwinstallatie	28	432	-	32	1 029	-	2 854	162 191
45.4	Afwerking van gebouwen	826	2 649	178	-	15 525	20 345	-	1 818 169
45.41	Stukadoorswerk	64	148	20	-	1 441	2 064	-	144 594
45.42	Schrijnwerk	337	1 260	109	-	5 421	13 287	-	726 948
45.43	Vloerafwerking en wandbekleding	143	451	4	-	2 380	354	-	281 470
45.44	Schilderen en glaszetten	233	648	34	-	5 440	3 616	-	568 712
45.45	Overige werkzaamheden in verband met de afwerking van gebouwen	49	142	11	-	843	1 024	-	96 445
45.5	Verhuur van machines voor de bouwnijverheid met bedieningspersoneel	19	90	344	15	154	43 468	1 531	26 010
45.50	Verhuur van machines voor de bouwnijverheid met bedienings- personeel	19	90	344	15	154	43 468	1 531	26 010
	Totaal	3 724	21 036	43 297	25 003	34 833	4 845 987	2 841 024	4 591 896

(1) Ondernemingen welke 10 personen of meer tewerkstellen

(2) Vanaf januari 1999 uren gepresteerd door de werknemers (bedienden en arbeiders).

118
BOUWNIJVERHEID (1)

Periode : 01/2001

NACEBEL	OMSCHRIJVING	Aantal onder- nemingen	Personeel				Uren (2)		
			Bedienden	Werklieden			Gebouwen	Grond-, water- en wegen- bouw	Voltooiing
				Gebouwen	Grond-, water- en wegen- bouw	Voltooiing			
45	Bouwnijverheid	3 565	20 952	42 811	24 975	34 448	4 788 662	2 726 251	5 186 602
45.1	Het bouwrijp maken van terreinen	136	340	1 103	1 781	2	129 914	219 655	280
45.11	Slopen van gebouwen; grondverzet	125	302	1 103	1 575	2	129 914	195 670	280
45.12	Proefboren en boren	11	38	-	206	-	-	23 985	-
45.2	Burgerlijke en utiliteitsbouw; weg- en waterbouw	1 881	12 178	41 058	23 142	930	4 572 103	2 500 386	113 689
45.21	Algemene bouwkundige en civieltechnische werken	1 230	8 671	34 356	10 044	830	3 852 705	1 120 641	101 706
45.22	Dakbedekking en bouw van dakconstructies	192	475	3 740	-	71	396 569	312	7 186
45.23	Aanleg van spoorwegen, wegen, straten, vliegvelden en sportaccomodaties	289	1 673	148	9 996	18	12 212	945 401	3 958
45.24	Waterbouw	37	835	85	2 135	-	8 969	316 951	-
45.25	Overige werkzaamheden in de bouw	133	524	2 729	967	11	301 648	117 081	839
45.3	Bouwinstallatie	736	5 702	134	37	18 067	17 303	4 296	3 081 321
45.31	Elektrische installatie	344	3 194	103	2	8 750	12 987	288	1 635 362
45.32	Isolatiwerkzaamheden	48	368	-	-	2 135	-	-	275 513
45.33	Loodgieterswerk	318	1 720	31	5	6 171	4 316	256	978 346
45.34	Overige bouwinstallatie	26	420	-	30	1 011	-	3 752	192 100
45.4	Afwerking van gebouwen	793	2 641	180	-	15 295	21 307	-	1 956 789
45.41	Stukadoorswerk	61	151	19	-	1 431	1 656	-	143 123
45.42	Schrijnwerk	327	1 283	111	-	5 410	13 546	-	832 820
45.43	Vloerafwerking en wandbekleding	136	437	4	-	2 299	217	-	294 085
45.44	Schilderen en glaszetten	223	627	35	-	5 348	5 096	-	593 337
45.45	Overige werkzaamheden in verband met de afwerking van gebouwen	46	143	11	-	807	792	-	93 424
45.5	Verhuur van machines voor de bouwnijverheid met bedieningspersoneel	19	91	336	15	154	48 035	1 914	34 523
45.50	Verhuur van machines voor de bouwnijverheid met bedienings- personeel	19	91	336	15	154	48 035	1 914	34 523
	Totaal	3 565	20 952	42 811	24 975	34 448	4 788 662	2 726 251	5 186 602

(1) Ondernemingen welke 10 personen of meer tewerkstellen

(2) Vanaf januari 1999 uren gepresteerd door de werknemers (bedienden en arbeiders).

BOUWNIJVERHEID (1)

Periode : 02/2001

NACEBEL	OMSCHRIJVING	Aantal ondernemingen	Personeel				Uren (2)		
			Bedienden	Werklieden			Gebouwen	Grond-, water- en wegebouw	Voltooiing
				Gebouwen	Grond-, water- en wegebouw	Voltooiing			
45	Bouwnijverheid	3 601	21 082	43 087	25 024	34 733	5 717 360	3 365 367	5 480 549
45.1	Het bouwrijp maken van terreinen	138	336	1 100	1 812	2	143 933	249 460	312
45.11	Slopen van gebouwen; grondverzet	127	297	1 100	1 604	2	143 933	219 232	312
45.12	Proefboren en boren	11	39	-	208	-	-	30 228	-
45.2	Burgerlijke en utiliteitsbouw; weg- en waterbouw	1 900	12 243	41 320	23 160	958	5 475 531	3 109 492	140 518
45.21	Algemene bouwkundige en civieltechnische werken	1 239	8 706	34 483	10 042	852	4 645 423	1 365 449	125 444
45.22	Dakbedekking en bouw van dakconstructies	194	479	3 759	-	78	443 955	282	9 392
45.23	Aanleg van spoorwegen, wegen, straten, vliegvelden en sportaccommodaties	290	1 686	145	10 031	18	15 591	1 242 191	4 576
45.24	Waterbouw	37	836	82	2 112	-	11 054	359 769	-
45.25	Overige werkzaamheden in de bouw	140	536	2 851	975	10	359 508	141 801	1 106
45.3	Bouwinstallatie	738	5 752	132	37	18 140	19 368	4 336	3 134 410
45.31	Elektrische installatie	347	3 243	102	2	8 784	14 204	320	1 610 560
45.32	Isolatiwerkzaamheden	48	368	-	-	2 152	-	-	289 661
45.33	Loodgieterswerk	317	1 729	30	5	6 182	5 164	112	1 040 047
45.34	Overige bouwinstallatie	26	412	-	30	1 022	-	3 904	194 142
45.4	Afwerking van gebouwen	805	2 650	179	-	15 480	24 254	-	2 172 708
45.41	Stukadoorswerk	61	149	19	-	1 430	2 320	-	171 577
45.42	Schrijnwerk	332	1 271	112	-	5 503	16 015	-	895 920
45.43	Vloerafwerking en wandbekleding	138	452	5	-	2 323	403	-	332 068
45.44	Schilderen en glaszetten	227	625	32	-	5 412	4 336	-	660 532
45.45	Overige werkzaamheden in verband met de afwerking van gebouwen	47	153	11	-	812	1 180	-	112 611
45.5	Verhuur van machines voor de bouwnijverheid met bedieningspersoneel	20	101	356	15	153	54 274	2 079	32 601
45.50	Verhuur van machines voor de bouwnijverheid met bedieningspersoneel	20	101	356	15	153	54 274	2 079	32 601
	Totaal	3 601	21 082	43 087	25 024	34 733	5 717 360	3 365 367	5 480 549

(1) Ondernemingen welke 10 personen of meer tewerkstellen

(2) Vanaf januari 1999 uren gepresteerd door de werknemers (bedienden en arbeiders).

BOUWNIJVERHEID (1)

Periode : 03/2001

NACEBEL	OMSCHRIJVING	Aantal onder- nemingen	Personeel				Uren (2)		
			Bedienden	Werklieden			Gebouwen	Grond-, water- en wegen- bouw	Voltooiing
				Gebouwen	Grond-, water- en wegen- bouw	Voltooiing			
45	Bouwnijverheid	3 614	21 241	43 372	25 139	34 697	6 131 517	3 757 682	6 012 826
45.1	Het bouwrijp maken van terreinen	137	336	1 090	1 824	2	160 274	273 277	319
45.11	Slopen van gebouwen; grondverzet	126	297	1 090	1 615	2	160 274	240 850	319
45.12	Proefboren en boren	11	39	-	209	-	-	32 427	-
45.2	Burgerlijke en utiliteitsbouw; weg- en waterbouw	1 912	12 407	41 604	23 262	943	5 863 316	3 476 849	156 759
45.21	Algemene bouwkundige en civieltechnische werken	1 246	8 840	34 723	10 003	838	4 973 567	1 483 385	137 511
45.22	Dakbedekking en bouw van dakconstructies	195	490	3 769	-	77	465 149	332	12 657
45.23	Aanleg van spoorwegen, wegen, straten, vliegvelden en sportaccomodaties	291	1 688	152	10 165	18	20 118	1 428 711	5 104
45.24	Waterbouw	37	843	80	2 116	-	10 813	409 076	-
45.25	Overige werkzaamheden in de bouw	143	546	2 880	978	10	393 669	155 345	1 487
45.3	Bouwinstallatie	741	5 753	138	38	18 155	20 657	5 143	3 405 696
45.31	Elektrische installatie	350	3 259	105	2	8 786	14 832	352	1 722 918
45.32	Isolatiwerkzaamheden	48	371	-	-	2 140	-	-	330 606
45.33	Loodgieterswerk	317	1 733	33	5	6 197	5 825	264	1 143 322
45.34	Overige bouwinstallatie	26	390	-	31	1 032	-	4 527	208 850
45.4	Afwerking van gebouwen	804	2 642	184	-	15 444	26 993	-	2 418 570
45.41	Stukadoorswerk	61	147	16	-	1 423	2 008	-	187 125
45.42	Schrijnwerk	332	1 267	116	-	5 496	17 496	-	986 955
45.43	Vloerafwerking en wandbekleding	137	445	5	-	2 299	301	-	367 685
45.44	Schilderen en glaszetten	227	632	36	-	5 416	5 896	-	750 965
45.45	Overige werkzaamheden in verband met de afwerking van gebouwen	47	151	11	-	810	1 292	-	125 840
45.5	Verhuur van machines voor de bouwnijverheid met bedieningspersoneel	20	103	356	15	153	60 277	2 413	31 482
45.50	Verhuur van machines voor de bouwnijverheid met bedienings- personeel	20	103	356	15	153	60 277	2 413	31 482
	Totaal	3 614	21 241	43 372	25 139	34 697	6 131 517	3 757 682	6 012 826

(1) Ondernemingen welke 10 personen of meer tewerkstellen

(2) Vanaf januari 1999 uren gepestreed door de werknemers (bedienden en arbeiders).

BOUWNIJVERHEID (1)

Periode : 04/2001

NACEBEL	OMSCHRIJVING	Aantal ondernemingen	Personeel				Uren (2)		
			Bedienden	Werklieden			Gebouwen	Grond-, water- en wegebouw	Voltooiing
				Gebouwen	Grond-, water- en wegebouw	Voltooiing			
45	Bouwnijverheid	3 611	21 163	43 241	25 149	34 626	5 338 882	3 245 601	5 141 024
45.1	Het bouwrijp maken van terreinen	136	337	1 076	1 796	2	132 472	230 831	295
45.11	Slopen van gebouwen; grondverzet	125	297	1 076	1 571	2	132 472	199 777	295
45.12	Proefboren en boren	11	40	-	225	-	-	31 054	-
45.2	Burgerlijke en utiliteitsbouw; weg- en waterbouw	1 911	12 378	41 480	23 298	931	5 109 635	3 008 563	128 299
45.21	Algemene bouwkundige en civieltechnische werken	1 245	8 792	34 619	10 029	829	4 320 494	1 271 608	115 188
45.22	Dakbedekking en bouw van dakconstructies	195	486	3 743	-	74	401 471	-	8 851
45.23	Aanleg van spoorwegen, wegen, straten, vliegvelden en sportaccommodaties	291	1 710	172	10 163	18	19 231	1 257 704	3 264
45.24	Waterbouw	37	857	90	2 118	-	10 265	342 204	-
45.25	Overige werkzaamheden in de bouw	143	533	2 856	988	10	358 174	137 047	996
45.3	Bouwinstallatie	740	5 727	149	40	18 137	19 891	4 128	2 948 944
45.31	Elektrische installatie	350	3 254	121	2	8 804	15 166	288	1 547 792
45.32	Isolatiwerkzaamheden	48	371	-	-	2 139	-	-	283 647
45.33	Loodgieterswerk	317	1 715	28	5	6 183	4 725	584	948 755
45.34	Overige bouwinstallatie	25	387	-	33	1 011	-	3 256	168 750
45.4	Afwerking van gebouwen	804	2 614	185	-	15 401	23 812	-	2 030 324
45.41	Stukadoorswerk	61	142	17	-	1 412	2 200	-	165 674
45.42	Schrijnwerk	332	1 255	117	-	5 507	15 237	-	823 175
45.43	Vloerafwerking en wandbekleding	137	442	5	-	2 278	337	-	306 360
45.44	Schilderen en glaszetten	227	624	35	-	5 388	4 880	-	635 364
45.45	Overige werkzaamheden in verband met de afwerking van gebouwen	47	151	11	-	816	1 158	-	99 751
45.5	Verhuur van machines voor de bouwnijverheid met bedieningspersoneel	20	107	351	15	155	53 072	2 079	33 162
45.50	Verhuur van machines voor de bouwnijverheid met bedieningspersoneel	20	107	351	15	155	53 072	2 079	33 162
	Totaal	3 611	21 163	43 241	25 149	34 626	5 338 882	3 245 601	5 141 024

(1) Ondernemingen welke 10 personen of meer tewerkstellen

(2) Vanaf januari 1999 uren gepresteerd door de werknemers (bedienden en arbeiders).

122
BOUWNIJVERHEID (1)

Periode : 11/2000

NACEBEL	OMSCHRIJVING	Nieuwe bestellingen (x 1000 BEF)			
		Gebouwen	Grond-, water- en wegebouw	Voltooiing	Totaal
45	Bouwnijverheid	19 312 270	13 328 629	14 128 457	46 769 356
45.1	Het bouwrijp maken van terreinen	351 148	841 476	30	1 192 654
45.11	Slopen van gebouwen; grondverzet	351 148	765 660	30	1 116 838
45.12	Proefboren en boren	-	75 816	-	75 816
45.2	Burgerlijke en utiliteitsbouw; weg- en waterbouw	18 682 290	12 474 482	461 789	31 618 561
45.21	Algemene bouwkundige en civieltechnische werken	16 427 781	5 009 862	417 237	21 854 880
45.22	Dakbedekking en bouw van dakconstructies	1 286 037	-	16 315	1 302 352
45.23	Aanleg van spoorwegen, wegen, straten, vliegvelden en sportaccommodaties	25 987	5 875 059	25 300	5 926 346
45.24	Waterbouw	22 667	1 212 902	-	1 235 569
45.25	Overige werkzaamheden in de bouw	919 818	376 659	2 937	1 299 414
45.3	Bouwinstallatie	47 541	12 671	7 725 190	7 785 402
45.31	Elektrische installatie	42 886	-	3 730 408	3 773 294
45.32	Isolatiowerkzaamheden	-	-	610 679	610 679
45.33	Loodgieterswerk	4 655	587	2 757 588	2 762 830
45.34	Overige bouwinstallatie	-	12 084	626 515	638 599
45.4	Afwerking van gebouwen	42 622	-	5 740 951	5 783 573
45.41	Stukadoorswerk	12 014	-	404 368	416 382
45.42	Schrijnwerk	28 966	-	2 540 740	2 569 706
45.43	Vloerafwerking en wandbekleding	695	-	1 213 234	1 213 929
45.44	Schilderen en glaszetten	899	-	1 317 468	1 318 367
45.45	Overige werkzaamheden in verband met de afwerking van gebouwen	48	-	265 141	265 189
45.5	Verhuur van machines voor de bouwnijverheid met bedieningspersoneel	188 669	-	200 497	389 166
45.50	Verhuur van machines voor de bouwnijverheid met bedienings- personeel	188 669	-	200 497	389 166
	Totaal	19 312 270	13 328 629	14 128 457	46 769 356

(1) Ondernemingen welke 10 personen of meer tewerkstellen

BOUWNIJVERHEID (1)

Periode : 12/2000

NACEBEL	OMSCHRIJVING	Nieuwe bestellingen (x 1000 BEF)			
		Gebouwen	Grond-, water- en wegenbouw	Voltooiing	Totaal
45	Bouwnijverheid	21 208 807	10 279 098	14 251 610	45 739 515
45.1	Het bouwrijp maken van terreinen	452 154	838 381	-	1 290 535
45.11	Slopen van gebouwen; grondverzet	452 154	765 892	-	1 218 046
45.12	Proefboren en boren	-	72 489	-	72 489
45.2	Burgerlijke en utiliteitsbouw; weg- en waterbouw	20 505 945	9 437 957	335 596	30 279 498
45.21	Algemene bouwkundige en civieltechnische werken	18 506 278	3 472 140	302 512	22 280 930
45.22	Dakbedekking en bouw van dakconstructies	1 087 578	-	11 947	1 099 525
45.23	Aanleg van spoorwegen, wegen, straten, vliegvelden en sportaccomodaties	38 459	4 664 272	16 665	4 719 396
45.24	Waterbouw	31 510	834 830	-	866 340
45.25	Overige werkzaamheden in de bouw	842 120	466 715	4 472	1 313 307
45.3	Bouwinstallatie	23 843	2 760	8 397 008	8 423 611
45.31	Elektrische installatie	18 851	-	4 077 282	4 096 133
45.32	Isolatiwerkzaamheden	-	-	617 033	617 033
45.33	Loodgieterswerk	4 992	685	3 286 017	3 291 694
45.34	Overige bouwinstallatie	-	2 075	416 676	418 751
45.4	Afwerking van gebouwen	62 221	-	5 290 507	5 352 728
45.41	Stukadoorswerk	15 608	-	307 532	323 140
45.42	Schrijnwerk	43 169	-	2 468 200	2 511 369
45.43	Vloerafwerking en wandbekleding	1 446	-	1 090 998	1 092 444
45.44	Schilderen en glaszetten	1 998	-	1 184 742	1 186 740
45.45	Overige werkzaamheden in verband met de afwerking van gebouwen	-	-	239 035	239 035
45.5	Verhuur van machines voor de bouwnijverheid met bedieningspersoneel	164 644	-	228 499	393 143
45.50	Verhuur van machines voor de bouwnijverheid met bedienings- personeel	164 644	-	228 499	393 143
	Totaal	21 208 807	10 279 098	14 251 610	45 739 515

(1) Ondernemingen welke 10 personen of meer tewerkstellen

124
BOUWNIJVERHEID (1)

Periode : 01/2001

NACEBEL	OMSCHRIJVING	Nieuwe bestellingen (x 1000 BEF)			
		Gebouwen	Grond-, water- en wegebouw	Voltooiing	Totaal
45	Bouwnijverheid	21 787 355	9 008 112	13 371 727	44 167 194
45.1	Het bouwrijp maken van terreinen	327 570	708 623	-	1 036 193
45.11	Slopen van gebouwen; grondverzet	327 570	652 356	-	979 926
45.12	Proefboren en boren	-	56 267	-	56 267
45.2	Burgerlijke en utiliteitsbouw; weg- en waterbouw	21 159 531	8 297 186	554 855	30 011 572
45.21	Algemene bouwkundige en civieltechnische werken	19 191 515	3 124 484	523 491	22 839 490
45.22	Dakbedekking en bouw van dakconstructies	954 538	-	22 430	976 968
45.23	Aanleg van spoorwegen, wegen, straten, vliegvelden en sportaccomodaties	43 406	3 375 718	3 109	3 422 233
45.24	Waterbouw	30 700	1 346 314	-	1 377 014
45.25	Overige werkzaamheden in de bouw	939 372	450 670	5 825	1 395 867
45.3	Bouwinstallatie	62 427	2 303	7 803 972	7 868 702
45.31	Elektrische installatie	59 263	-	4 108 918	4 168 181
45.32	Isolatiwerkzaamheden	-	-	497 758	497 758
45.33	Loodgieterswerk	3 164	-	2 555 014	2 558 178
45.34	Overige bouwinstallatie	-	2 303	642 282	644 585
45.4	Afwerking van gebouwen	103 365	-	4 867 069	4 970 434
45.41	Stukadoorswerk	4 350	-	307 185	311 535
45.42	Schrijnwerk	95 009	-	2 147 367	2 242 376
45.43	Vloerafwerking en wandbekleding	1 708	-	1 007 425	1 009 133
45.44	Schilderen en glaszetten	2 298	-	1 193 294	1 195 592
45.45	Overige werkzaamheden in verband met de afwerking van gebouwen	-	-	211 798	211 798
45.5	Verhuur van machines voor de bouwnijverheid met bedieningspersoneel	134 462	-	145 831	280 293
45.50	Verhuur van machines voor de bouwnijverheid met bedieningspersoneel	134 462	-	145 831	280 293
	Totaal	21 787 355	9 008 112	13 371 727	44 167 194

(1) Ondernemingen welke 10 personen of meer tewerkstellen

125
BOUWNIJVERHEID (1)

Periode : 02/2001

NACEBEL	OMSCHRIJVING	Nieuwe bestellingen (x 1000 BEF)			
		Gebouwen	Grond-, water- en wegebouw	Voltooiing	Totaal
45	Bouwnijverheid	19 191 446	8 491 175	13 751 279	41 433 900
45.1	Het bouwrijp maken van terreinen	413 199	884 525	-	1 297 724
45.11	Slopen van gebouwen; grondverzet	413 199	822 960	-	1 236 159
45.12	Proefboren en boren	-	61 565	-	61 565
45.2	Burgerlijke en utiliteitsbouw; weg- en waterbouw	18 528 469	7 599 805	381 415	26 509 689
45.21	Algemene bouwkundige en civieltechnische werken	15 987 081	2 946 319	339 082	19 272 482
45.22	Dakbedekking en bouw van dakconstructies	1 234 347	-	27 180	1 261 527
45.23	Aanleg van spoorwegen, wegen, straten, vliegvelden en sportaccomodaties	306 563	3 444 288	13 353	3 764 204
45.24	Waterbouw	31 407	783 690	-	815 097
45.25	Overige werkzaamheden in de bouw	969 071	425 508	1 800	1 396 379
45.3	Bouwinstallatie	41 489	6 845	8 029 505	8 077 839
45.31	Elektrische installatie	36 726	-	3 929 129	3 965 855
45.32	Isolatiwerkzaamheden	-	-	494 096	494 096
45.33	Loodgieterswerk	4 763	3 295	2 962 345	2 970 403
45.34	Overige bouwinstallatie	-	3 550	643 935	647 485
45.4	Afwerking van gebouwen	43 951	-	5 234 006	5 277 957
45.41	Stukadoorswerk	8 025	-	433 891	441 916
45.42	Schrijnwerk	30 401	-	2 301 459	2 331 860
45.43	Vloerafwerking en wandbekleding	1 708	-	1 070 620	1 072 328
45.44	Schilderen en glaszetten	3 700	-	1 201 843	1 205 543
45.45	Overige werkzaamheden in verband met de afwerking van gebouwen	117	-	226 193	226 310
45.5	Verhuur van machines voor de bouwnijverheid met bedieningspersoneel	164 338	-	106 353	270 691
45.50	Verhuur van machines voor de bouwnijverheid met bedienings- personeel	164 338	-	106 353	270 691
	Totaal	19 191 446	8 491 175	13 751 279	41 433 900

(1) Ondernemingen welke 10 personen of meer tewerkstellen

126
BOUWNIJVERHEID (1)

Periode : 03/2001

NACEBEL	OMSCHRIJVING	Nieuwe bestellingen (x 1000 BEF)			
		Gebouwen	Grond-, water- en wegenbouw	Voltooiing	Totaal
45	Bouwnijverheid	23 919 864	9 424 429	14 863 875	48 208 168
45.1	Het bouwrijp maken van terreinen	407 793	932 788	-	1 340 581
45.11	Slopen van gebouwen; grondverzet	407 793	848 407	-	1 256 200
45.12	Proefboren en boren	-	84 381	-	84 381
45.2	Burgerlijke en utiliteitsbouw; weg- en waterbouw	23 208 026	8 488 200	398 769	32 094 995
45.21	Algemene bouwkundige en civieltechnische werken	20 390 771	3 647 268	369 001	24 407 040
45.22	Dakbedekking en bouw van dakconstructies	1 381 793	-	27 556	1 409 349
45.23	Aanleg van spoorwegen, wegen, straten, vliegvelden en sportaccomodaties	273 965	3 769 700	1 385	4 045 050
45.24	Waterbouw	9 269	572 954	-	582 223
45.25	Overige werkzaamheden in de bouw	1 152 228	498 278	827	1 651 333
45.3	Bouwinstallatie	46 557	3 441	8 115 512	8 165 510
45.31	Elektrische installatie	40 153	-	3 909 330	3 949 483
45.32	Isolatiwerkzaamheden	-	-	613 682	613 682
45.33	Loodgieterswerk	6 404	675	2 953 553	2 960 632
45.34	Overige bouwinstallatie	-	2 766	638 947	641 713
45.4	Afwerking van gebouwen	53 071	-	6 197 311	6 250 382
45.41	Stukadoorswerk	4 940	-	456 836	461 776
45.42	Schrijnwerk	43 824	-	2 861 032	2 904 856
45.43	Vloerafwerking en wandbekleding	1 502	-	1 246 938	1 248 440
45.44	Schilderen en glaszetten	2 498	-	1 379 309	1 381 807
45.45	Overige werkzaamheden in verband met de afwerking van gebouwen	307	-	253 196	253 503
45.5	Verhuur van machines voor de bouwnijverheid met bedieningspersoneel	204 417	-	152 283	356 700
45.50	Verhuur van machines voor de bouwnijverheid met bedienings- personeel	204 417	-	152 283	356 700
	Totaal	23 919 864	9 424 429	14 863 875	48 208 168

(1) Ondernemingen welke 10 personen of meer tewerkstellen

127
BOUWNIJVERHEID (1)

Periode : 04/2001

NACEBEL	OMSCHRIJVING	Nieuwe bestellingen (x 1000 BEF)			
		Gebouwen	Grond-, water- en wegenbouw	Voltooiing	Totaal
45	Bouwnijverheid	21 876 403	12 739 154	14 218 679	48 834 236
45.1	Het bouwrijp maken van terreinen	367 523	643 394	-	1 010 917
45.11	Slopen van gebouwen; grondverzet	367 523	567 680	-	935 203
45.12	Proefboren en boren	-	75 714	-	75 714
45.2	Burgerlijke en utiliteitsbouw; weg- en waterbouw	21 211 092	12 092 260	583 708	33 887 060
45.21	Algemene bouwkundige en civieltechnische werken	19 010 954	4 395 622	499 529	23 906 105
45.22	Dakbedekking en bouw van dakconstructies	1 262 387	-	32 747	1 295 134
45.23	Aanleg van spoorwegen, wegen, straten, vliegvelden en sportaccomodaties	19 456	3 349 819	21 473	3 390 748
45.24	Waterbouw	16 144	4 097 610	-	4 113 754
45.25	Overige werkzaamheden in de bouw	902 151	249 209	29 959	1 181 319
45.3	Bouwinstallatie	55 192	3 500	7 689 389	7 748 081
45.31	Elektrische installatie	43 254	-	3 744 938	3 788 192
45.32	Isolatiwerkzaamheden	-	-	587 890	587 890
45.33	Loodgieterswerk	11 938	1 509	2 771 385	2 784 832
45.34	Overige bouwinstallatie	-	1 991	585 176	587 167
45.4	Afwerking van gebouwen	53 644	-	5 808 097	5 861 741
45.41	Stukadoorswerk	5 681	-	449 891	455 572
45.42	Schrijnwerk	42 983	-	2 601 813	2 644 796
45.43	Vloerafwerking en wandbekleding	1 502	-	1 097 163	1 098 665
45.44	Schilderen en glaszetten	2 498	-	1 356 933	1 359 431
45.45	Overige werkzaamheden in verband met de afwerking van gebouwen	980	-	302 297	303 277
45.5	Verhuur van machines voor de bouwnijverheid met bedieningspersoneel	188 952	-	137 485	326 437
45.50	Verhuur van machines voor de bouwnijverheid met bedienings- personeel	188 952	-	137 485	326 437
	Totaal	21 876 403	12 739 154	14 218 679	48 834 236

(1) Ondernemingen welke 10 personen of meer tewerkstellen

BOUWNIJVERHEID(1)

Periode : 11/2000

NACEBEL	OMSCHRIJVING	Nieuwe bestellingen (X 1000 BEF)					Totaal
		Brussels Hoofdstedelijk Gewest	Vlaams Gewest	Waals Gewest	E.U.	Andere landen	
45	Bouwnijverheid	6 742 102	28 424 114	10 228 437	1 193 818	180 885	46 769 356
45.1	Het bouwrijp maken van terreinen	137 294	703 340	335 499	16 521	-	1 192 654
45.11	Slopen van gebouwen; grondverzet	130 513	662 784	313 351	10 190	-	1 116 838
45.12	Proefboren en boren	6 781	40 556	22 148	6 331	-	75 816
45.2	Burgerlijke en utiliteitsbouw; weg- en waterbouw	3 689 160	20 336 335	6 742 574	751 398	99 094	31 618 561
45.21	Algemene bouwkundige en civieltechnische werken	2 243 770	14 263 562	4 697 012	559 731	90 805	21 854 880
45.22	Dakbedekking en bouw van dakconstructies	160 508	663 145	402 883	75 816	-	1 302 352
45.23	Aanleg van spoorwegen, wegen, straten, vliegvelden en sportaccomodaties	1 109 196	3 390 101	1 418 805	8 244	-	5 926 346
45.24	Waterbouw	27 948	1 179 622	17 999	10 000	-	1 235 569
45.25	Overige werkzaamheden in de bouw	147 738	839 905	205 875	97 607	8 289	1 299 414
45.3	Bouwinstallatie	1 774 359	3 856 781	2 035 492	74 575	44 195	7 785 402
45.31	Elektrische installatie	759 067	1 762 050	1 220 500	29 723	1 954	3 773 294
45.32	Isolatiwerkzaamheden	160 009	342 713	103 678	4 279	-	610 679
45.33	Loodgieterswerk	672 902	1 413 313	631 712	40 544	4 359	2 762 830
45.34	Overige bouwinstallatie	182 381	338 705	79 602	29	37 882	638 599
45.4	Afwerking van gebouwen	1 135 436	3 281 143	1 074 123	276 038	16 833	5 783 573
45.41	Stukadoorswerk	85 350	222 359	89 123	16 651	2 899	416 382
45.42	Schrijnwerk	410 777	1 555 989	485 302	109 954	7 684	2 569 706
45.43	Vloerafwerking en wandbekleding	239 022	647 765	206 883	116 760	3 499	1 213 929
45.44	Schilderen en glaszetten	321 891	711 759	262 815	19 151	2 751	1 318 367
45.45	Overige werkzaamheden in verband met de afwerking van gebouwen	78 396	143 271	30 000	13 522	-	265 189
45.5	Verhuur van machines voor de bouwnijverheid met bedieningspersoneel	5 853	246 515	40 749	75 286	20 763	389 166
45.50	Verhuur van machines voor de bouwnijverheid met bedienings- personeel	5 853	246 515	40 749	75 286	20 763	389 166
	Totaal	6 742 102	28 424 114	10 228 437	1 193 818	180 885	46 769 356

(1) Ondernemingen welke 10 personen of meer tewerkstellen

BOUWNIJVERHEID(1)

Periode : 12/2000

NACEBEL	OMSCHRIJVING	Nieuwe bestellingen (X 1000 BEF)						Lonen en wedden van het trimester (in 1000 BEF)
		Brussels Hoofdstedelijk Gewest	Vlaams Gewest	Waals Gewest	E.U.	Andere landen	Totaal	
45	Bouwnijverheid	8 278 468	25 833 758	10 202 705	1 258 068	166 516	45 739 515	25 994 917
45.1	Het bouwrijp maken van terreinen	170 840	823 151	289 959	6 585	-	1 290 535	619 833
45.11	Slopen van gebouwen; grondverzet	169 405	780 691	261 837	6 113	-	1 218 046	567 596
45.12	Proefboren en boren	1 435	42 460	28 122	472	-	72 489	52 237
45.2	Burgerlijke en utiliteitsbouw; weg- en waterbouw	5 294 195	17 450 803	6 738 682	733 234	62 584	30 279 498	16 381 664
45.21	Algemene bouwkundige en civieltechnische werken	4 535 610	12 107 398	4 997 162	581 872	58 888	22 280 930	11 455 240
45.22	Dakbedekking en bouw van dakconstructies	131 809	619 780	298 706	49 230	-	1 099 525	747 770
45.23	Aanleg van spoorwegen, wegen, straten, vliegvelden en sportaccommodaties	443 592	3 045 484	1 209 760	20 560	-	4 719 396	2 472 631
45.24	Waterbouw	21 632	816 098	28 610	-	-	866 340	825 748
45.25	Overige werkzaamheden in de bouw	161 552	862 043	204 444	81 572	3 696	1 313 307	880 275
45.3	Bouwinstallatie	1 793 749	4 227 309	2 163 531	156 136	82 886	8 423 611	5 285 533
45.31	Elektrische installatie	675 862	2 082 890	1 292 848	38 027	6 506	4 096 133	2 667 198
45.32	Isolatiwerkzaamheden	125 139	300 457	134 914	1 258	55 265	617 033	539 062
45.33	Loodgieterswerk	877 926	1 620 846	677 857	115 065	-	3 291 694	1 699 098
45.34	Overige bouwinstallatie	114 822	223 116	57 912	1 786	21 115	418 751	380 175
45.4	Afwerking van gebouwen	1 014 060	3 135 563	971 914	225 049	6 142	5 352 728	3 542 886
45.41	Stukadoorswerk	55 175	185 182	70 365	9 554	2 864	323 140	270 397
45.42	Schrijnwerk	377 688	1 523 439	496 781	113 046	415	2 511 369	1 433 160
45.43	Vloerafwerking en wandbekleding	195 656	641 945	184 608	70 224	11	1 092 444	528 635
45.44	Schilderen en glaszetten	295 738	672 747	192 946	23 934	1 375	1 186 740	1 121 526
45.45	Overige werkzaamheden in verband met de afwerking van gebouwen	89 803	112 250	27 214	8 291	1 477	239 035	189 168
45.5	Verhuur van machines voor de bouwnijverheid met bedieningspersoneel	5 624	196 932	38 619	137 064	14 904	393 143	165 001
45.50	Verhuur van machines voor de bouwnijverheid met bedieningspersoneel	5 624	196 932	38 619	137 064	14 904	393 143	165 001
	Totaal	8 278 468	25 833 758	10 202 705	1 258 068	166 516	45 739 515	25 994 917

(1) Ondernemingen welke 10 personen of meer tewerkstellen

130
BOUWNIJVERHEID(1)

Periode : 01/2001

NACEBEL	OMSCHRIJVING	Nieuwe bestellingen (X 1000 BEF)					Totaal
		Brussels Hoofdstedelijk Gewest	Vlaams Gewest	Waals Gewest	E.U.	Andere landen	
45	Bouwnijverheid	6 919 928	24 391 643	10 883 937	1 784 897	186 789	44 167 194
45.1	Het bouwrijp maken van terreinen	138 817	632 183	261 647	3 546	-	1 036 193
45.11	Slopen van gebouwen; grondverzet	131 838	597 208	247 487	3 393	-	979 926
45.12	Proefboren en boren	6 979	34 975	14 160	153	-	56 267
45.2	Burgerlijke en utiliteitsbouw; weg- en waterbouw	3 756 665	16 891 287	7 832 795	1 412 384	118 441	30 011 572
45.21	Algemene bouwkundige en civieltechnische werken	3 161 181	11 987 594	6 375 237	1 241 762	73 716	22 839 490
45.22	Dakbedekking en bouw van dakconstructies	145 259	507 600	286 565	37 544	-	976 968
45.23	Aanleg van spoorwegen, wegen, straten, vliegvelden en sportaccommodaties	309 160	2 233 304	867 894	11 875	-	3 422 233
45.24	Waterbouw	15 360	1 302 145	17 509	-	42 000	1 377 014
45.25	Overige werkzaamheden in de bouw	125 705	860 644	285 590	121 203	2 725	1 395 867
45.3	Bouwinstallatie	1 978 115	3 916 289	1 857 261	85 590	31 447	7 868 702
45.31	Elektrische installatie	962 715	2 132 798	1 030 609	38 872	3 187	4 168 181
45.32	Isolatiewerkzaamheden	154 608	247 090	87 139	8 766	155	497 758
45.33	Loodgieterswerk	583 618	1 321 067	615 652	37 841	-	2 558 178
45.34	Overige bouwinstallatie	277 174	215 334	123 861	111	28 105	644 585
45.4	Afwerking van gebouwen	1 036 250	2 777 660	912 404	236 288	7 832	4 970 434
45.41	Stukadoorswerk	96 843	147 539	55 619	11 534	-	311 535
45.42	Schrijnwerk	351 887	1 380 365	424 619	79 413	6 092	2 242 376
45.43	Vloerafwerking en wandbekleding	195 652	531 121	157 671	123 259	1 430	1 009 133
45.44	Schilderen en glaszetten	322 621	599 715	256 695	16 261	300	1 195 592
45.45	Overige werkzaamheden in verband met de afwerking van gebouwen	69 247	118 920	17 800	5 821	10	211 798
45.5	Verhuur van machines voor de bouwnijverheid met bedieningspersoneel	10 081	174 224	19 830	47 089	29 069	280 293
45.50	Verhuur van machines voor de bouwnijverheid met bedieningspersoneel	10 081	174 224	19 830	47 089	29 069	280 293
	Totaal	6 919 928	24 391 643	10 883 937	1 784 897	186 789	44 167 194

(1) Ondernemingen welke 10 personen of meer tewerkstellen

131
BOUWNIJVERHEID(1)

Periode : 02/2001

NACEBEL	OMSCHRIJVING	Nieuwe bestellingen (X 1000 BEF)					Totaal
		Brussels Hoofdstedelijk Gewest	Vlaams Gewest	Waals Gewest	E.U.	Andere landen	
45	Bouwnijverheid	5 834 076	23 944 188	10 450 461	1 066 785	138 390	41 433 900
45.1	Het bouwrijp maken van terreinen	145 337	833 370	311 265	7 752	-	1 297 724
45.11	Slopen van gebouwen; grondverzet	141 387	785 772	301 772	7 228	-	1 236 159
45.12	Proefboren en boren	3 950	47 598	9 493	524	-	61 565
45.2	Burgerlijke en utiliteitsbouw; weg- en waterbouw	3 098 635	15 560 146	7 141 396	668 975	40 537	26 509 689
45.21	Algemene bouwkundige en civieltechnische werken	2 375 561	10 745 021	5 642 538	468 990	40 372	19 272 482
45.22	Dakbedekking en bouw van dakconstructies	122 086	647 823	449 788	41 830	-	1 261 527
45.23	Aanleg van spoorwegen, wegen, straten, vliegvelden en sportaccomodaties	422 116	2 543 487	793 286	5 315	-	3 764 204
45.24	Waterbouw	17 622	734 312	63 163	-	-	815 097
45.25	Overige werkzaamheden in de bouw	161 250	889 503	192 621	152 840	165	1 396 379
45.3	Bouwinstallatie	1 537 146	4 454 482	1 938 889	110 864	36 458	8 077 839
45.31	Elektrische installatie	614 494	2 205 580	1 079 746	64 336	1 699	3 965 855
45.32	Isolatieterkzaamheden	136 489	248 520	98 018	11 069	-	494 096
45.33	Loodgieterswerk	612 767	1 694 162	628 564	34 910	-	2 970 403
45.34	Overige bouwinstallatie	173 396	306 220	132 561	549	34 759	647 485
45.4	Afwerking van gebouwen	1 040 591	2 899 900	1 037 403	248 995	51 068	5 277 957
45.41	Stukadoorswerk	157 711	191 071	75 700	16 601	833	441 916
45.42	Schrijnwerk	344 719	1 422 526	469 063	86 394	9 158	2 331 860
45.43	Vloerafwerking en wandbekleding	215 753	526 886	183 877	109 479	36 333	1 072 328
45.44	Schilderen en glaszetten	254 099	640 402	281 915	28 882	245	1 205 543
45.45	Overige werkzaamheden in verband met de afwerking van gebouwen	68 309	119 015	26 848	7 639	4 499	226 310
45.5	Verhuur van machines voor de bouwnijverheid met bedieningspersoneel	12 367	196 290	21 508	30 199	10 327	270 691
45.50	Verhuur van machines voor de bouwnijverheid met bedieningspersoneel	12 367	196 290	21 508	30 199	10 327	270 691
	Totaal	5 834 076	23 944 188	10 450 461	1 066 785	138 390	41 433 900

(1) Ondernemingen welke 10 personen of meer tewerkstellen

132
BOUWNIJVERHEID(1)

Periode : 03/2001

NACEBEL	OMSCHRIJVING	Nieuwe bestellingen (X 1000 BEF)					Totaal	Lonen en wedden van het trimester (in 1000 BEF)
		Brussels Hoofdstedelijk Gewest	Vlaams Gewest	Waals Gewest	E.U.	Andere landen		
45	Bouwnijverheid	7 678 806	27 048 005	11 826 675	1 456 023	198 659	48 208 168	23 302 090
45.1	Het bouwrijp maken van terreinen	141 926	843 135	341 180	14 340	-	1 340 581	597 455
45.11	Slopen van gebouwen; grondverzet	136 085	792 556	314 143	13 416	-	1 256 200	547 962
45.12	Proefboren en boren	5 841	50 579	27 037	924	-	84 381	49 493
45.2	Burgerlijke en utiliteitsbouw; weg- en waterbouw	4 119 678	18 457 548	8 439 594	987 409	90 766	32 094 995	14 121 544
45.21	Algemene bouwkundige en civieltechnische werken	3 335 788	13 472 617	6 765 768	748 775	84 092	24 407 040	9 836 580
45.22	Dakbedekking en bouw van dakconstructies	154 483	780 545	421 197	52 125	999	1 409 349	640 885
45.23	Aanleg van spoorwegen, wegen, straten, vliegvelden en sportaccomodaties	315 136	2 698 629	1 021 388	9 897	-	4 045 050	2 030 438
45.24	Waterbouw	17 705	520 489	25 817	18 212	-	582 223	802 835
45.25	Overige werkzaamheden in de bouw	296 566	985 268	205 424	158 400	5 675	1 651 333	810 806
45.3	Bouwinstallatie	1 977 965	4 068 783	1 943 537	116 434	58 791	8 165 510	5 218 159
45.31	Elektrische installatie	855 428	1 913 229	1 155 407	25 029	390	3 949 483	2 706 586
45.32	Isolatiwerkzaamheden	172 069	357 923	79 275	4 415	-	613 682	527 744
45.33	Loodgieterswerk	700 540	1 583 975	579 073	79 563	17 481	2 960 632	1 629 889
45.34	Overige bouwinstallatie	249 928	213 656	129 782	7 427	40 920	641 713	353 940
45.4	Afwerking van gebouwen	1 424 655	3 443 657	1 078 654	297 188	6 228	6 250 382	3 224 918
45.41	Stukadoorswerk	103 272	234 224	76 047	48 233	-	461 776	246 035
45.42	Schrijnwerk	622 307	1 644 789	534 140	102 418	1 202	2 904 856	1 318 519
45.43	Vloerafwerking en wandbekleding	273 630	685 183	176 684	111 052	1 891	1 248 440	484 624
45.44	Schilderen en glaszetten	343 543	744 984	263 958	26 719	2 603	1 381 807	1 006 114
45.45	Overige werkzaamheden in verband met de afwerking van gebouwen	81 903	134 477	27 825	8 766	532	253 503	169 626
45.5	Verhuur van machines voor de bouwnijverheid met bedieningspersoneel	14 582	234 882	23 710	40 652	42 874	356 700	140 014
45.50	Verhuur van machines voor de bouwnijverheid met bedieningspersoneel	14 582	234 882	23 710	40 652	42 874	356 700	140 014
	Totaal	7 678 806	27 048 005	11 826 675	1 456 023	198 659	48 208 168	23 302 090

(1) Ondernemingen welke 10 personen of meer tewerkstellen

BOUWNIJVERHEID(1)

Periode : 04/2001

NACEBEL	OMSCHRIJVING	Nieuwe bestellingen (X 1000 BEF)					
		Brussels Hoofdstedelijk Gewest	Vlaams Gewest	Waals Gewest	E.U.	Andere landen	Totaal
45	Bouwnijverheid	6 399 336	29 469 539	11 089 025	1 630 025	246 311	48 834 236
45.1	Het bouwrijp maken van terreinen	130 427	584 041	292 390	4 059	-	1 010 917
45.11	Slopen van gebouwen; grondverzet	125 689	539 382	267 769	2 363	-	935 203
45.12	Proefboren en boren	4 738	44 659	24 621	1 696	-	75 714
45.2	Burgerlijke en utiliteitsbouw; weg- en waterbouw	3 378 771	21 208 107	7 931 579	1 256 226	112 377	33 887 060
45.21	Algemene bouwkundige en civieltechnische werken	2 807 680	13 486 007	6 427 302	1 094 620	90 496	23 906 105
45.22	Dakbedekking en bouw van dakconstructies	139 903	767 672	333 512	54 047	-	1 295 134
45.23	Aanleg van spoorwegen, wegen, straten, vliegvelden en sportaccommodaties	229 499	2 205 201	943 213	12 835	-	3 390 748
45.24	Waterbouw	24 600	4 008 998	73 756	6 400	-	4 113 754
45.25	Overige werkzaamheden in de bouw	177 089	740 229	153 796	88 324	21 881	1 181 319
45.3	Bouwinstallatie	1 605 934	4 165 033	1 810 546	67 282	99 286	7 748 081
45.31	Elektrische installatie	775 376	1 985 099	992 372	32 350	2 995	3 788 192
45.32	Isolatiwerkzaamheden	151 271	304 663	90 325	1 319	40 312	587 890
45.33	Loodgieterswerk	479 379	1 650 924	604 888	33 481	16 160	2 784 832
45.34	Overige bouwinstallatie	199 908	224 347	122 961	132	39 819	587 167
45.4	Afwerking van gebouwen	1 265 049	3 297 195	1 031 318	247 775	20 404	5 861 741
45.41	Stukadoorswerk	145 138	224 083	81 623	3 916	812	455 572
45.42	Schrijnwerk	578 027	1 546 251	413 176	106 478	864	2 644 796
45.43	Vloerafwerking en wandbekleding	209 926	582 311	197 070	98 236	11 122	1 098 665
45.44	Schilderen en glaszetten	260 596	753 477	308 583	29 894	6 881	1 359 431
45.45	Overige werkzaamheden in verband met de afwerking van gebouwen	71 362	191 073	30 866	9 251	725	303 277
45.5	Verhuur van machines voor de bouwnijverheid met bedieningspersoneel	19 155	215 163	23 192	54 683	14 244	326 437
45.50	Verhuur van machines voor de bouwnijverheid met bedienings- personeel	19 155	215 163	23 192	54 683	14 244	326 437
	Totaal	6 399 336	29 469 539	11 089 025	1 630 025	246 311	48 834 236

(1) Ondernemingen welke 10 personen of meer tewerkstellen

**BOUWVERGUNNINGEN EN
BEGONNEN GEBOUWEN**

Statistiek van de toegestane en begonnen gebouwen

Definities van de gebruikte termen

Woongebouw

Woongebouwen zijn gebouwen die uitsluitend of hoofdzakelijk bestemd zijn voor huisvesting. In deze gebouwen moet meer dan 50% van de totale oppervlakte bestemd zijn voor huisvesting.

Niet-woongebouw

Niet-woongebouwen zijn gebouwen die uitsluitend of hoofdzakelijk bestemd zijn voor een ander gebruik dan huisvesting. In deze gebouwen moet meer dan 50% van de totale oppervlakte bestemd zijn voor een ander gebruik dan huisvesting.

Woning

De woning is het gebouw of het gedeelte van het gebouw bestemd voor de huisvesting van een gezin en als dusdanig gebruikt. Onder gezin wordt verstaan zowel het particulier (familiaal) gezin als het collectief gezin. Dit laatste omvat

- groepen van personen die samenleven in weeshuizen, in tehuizen voor bejaarden, in homes voor arbeiders, in weldadigheidsinrichtingen en in andere gestichten
- kloostergemeenschappen
- militairen in kazernes
- gevangenen in tuchthuizen

Woonvertrek

omvat : keuken, eetkamer, woonkamer, slaapkamer, veranda, bureel gebruikt voor uitoefenen van beroepen zoals arts, notaris, advocaat, architect, ..., zolder en kelder indien ze de functie van één van voorgaande vertrekken vervullen

omvat niet : badkamer, toilet, trap, gang, bergplaats, washuis, kelder, zolder, garage, bijgebouw,...

Bewoonbare oppervlakte

Deze oppervlakte is de som van de oppervlaktes van alle woonvertrekken op de verschillende niveaus.

Totale oppervlakte

Deze oppervlakte is de som van de oppervlaktes van alle vertrekken.

Volume

Het volume is het produkt van de oppervlakte van het gelijkvloers met het hoogteverschil tussen de vloer van de benedenverdieping en de halve hoogte van het dak of, indien het om een plat dak gaat, tot de bovenzijde van het dak.

Nieuwbouw

Gebouw volledig nieuw, al dan niet gelegen op een plaats waar reeds vroeger werd gebouwd.

Verbouwing

Verbouwing omvat zowel renovatie als uitbreiding van een gebouw als het plaatsen van bijgebouwen op hetzelfde stuk bouwgrond.

Om opgenomen te worden in de statistieken moet een verbouwing aan minstens één van volgende voorwaarden voldoen.

- vermeerdering of vermindering van de oppervlakte of het volume van het gebouw
- vermeerdering of vermindering van het aantal in het gebouw beschikbare woningen
- wijziging van bestemming van het gebouw
- voor bijgebouwen zoals tuinhuisjes, serres, hokken voor dieren, ... :
minimumoppervlakte 21 m² (uitzondering : garages worden altijd opgenomen)

I. Bouwvergunningen

volgens reële datum van uitreiking, ontbrekende informatie is bijgeschat*

* als gevolg van afrondingen kunnen de totalen verschillen van de som van de waarden van de delen

Bouwvergunningen

Woongebouwen, indeling per provincie

	België	Brussels Hfdst. Gewest	Antwer- pen	Limburg	Oost- Vlaan- deren	Vlaams Brabant	West- Vlaan- deren	Waals Brabant	Hene- gouwen	Luik	Luxem- burg	Namen
1998	24.985	212	3.538	3.134	3.987	2.748	3.311	1.056	2.346	2.537	897	1.219
1999	29.373	347	4.153	3.225	4.529	3.365	3.855	1.320	2.925	2.960	1.169	1.525
2000	26.499	297	3.691	2.719	4.252	2.915	3.940	1.199	2.522	2.562	1.089	1.326
2000												
Maart	2.736	27	361	288	374	331	496	121	209	284	114	131
April	2.133	14	271	231	389	235	271	115	207	208	85	107
Mei	2.708	41	373	252	385	250	414	130	260	293	168	142
Juni	2.171	20	342	211	341	205	286	110	220	236	79	121
Juli	2.357	16	301	244	434	301	357	84	214	239	69	96
Augustus	2.109	31	301	197	332	201	269	92	277	193	87	129
September	1.875	27	288	206	273	202	315	64	177	164	65	93
Oktober	2.103	26	293	192	368	261	301	83	186	173	99	120
November	1.977	25	242	176	305	201	469	97	152	145	77	88
December	1.732	20	265	202	294	212	220	88	144	135	64	89
2001												
Januari	2.035	29	283	173	343	203	252	143	201	178	124	107
Februari	2.055	18	343	244	317	250	279	85	160	180	77	102
Maart	2.325	33	387	279	379	259	318	104	193	181	86	106
April	2.536	31	377	384	489	291	286	121	193	193	94	77

Niet-woongebouwen, indeling per provincie

	België	Brussels Hfdst. Gewest	Antwer- pen	Limburg	Oost- Vlaan- deren	Vlaams Brabant	West- Vlaan- deren	Waals Brabant	Hene- gouwen	Luik	Luxem- burg	Namen
1998	6.920	69	868	633	1.126	446	1.367	197	742	773	343	356
1999	7.230	65	1.034	669	1.156	426	1.152	176	887	804	399	462
2000	6.370	59	888	627	968	402	979	158	818	623	363	488
2000												
Maart	518	7	53	49	72	40	89	16	76	58	25	33
April	542	7	73	40	98	32	71	14	78	57	21	51
Mei	629	2	79	60	85	47	93	15	96	53	45	54
Juni	571	3	93	52	95	34	72	16	80	64	34	28
Juli	581	4	84	60	89	30	93	15	69	63	27	46
Augustus	572	4	80	52	71	33	80	15	76	52	35	73
September	456	5	47	51	54	23	75	16	62	54	37	31
Oktober	568	4	60	59	81	49	110	7	65	55	33	43
November	456	2	63	52	89	27	73	7	48	38	21	33
December	456	8	88	48	64	29	76	12	44	34	21	32
2001												
Januari	442	2	83	38	79	24	62	9	59	38	23	25
Februari	494	6	102	54	104	23	70	3	45	35	23	28
Maart	500	6	67	49	100	32	92	3	58	40	24	30
April	490	8	73	55	76	41	71	9	70	40	28	20

Bouwvergunningen

Woongebouwen

	Totaal aantal		Volume (in m ³)	Oppervlakte (in m ²)		Aantal gebouwen met één woning
	Gebouwen	Woningen		Bewoonbare	Totale	
1998	24.985	37.880	23.656.160	5.046.104	7.750.250	23.079
1999	29.373	45.709	28.488.640	5.626.417	9.453.829	27.166
2000	26.499	42.393	26.218.240	5.068.256	8.758.750	24.366
2000						
Maart	2.736	4.158	2.553.837	504.760	865.185	2.533
April	2.133	3.637	2.279.801	430.503	754.701	1.967
Mei	2.708	3.788	2.486.027	471.574	842.478	2.536
Juni	2.171	3.434	2.178.693	419.588	725.446	1.976
Juli	2.357	3.481	2.116.183	418.131	715.903	2.179
Augustus	2.109	3.939	2.229.466	434.405	744.292	1.920
September	1.875	3.286	2.089.311	403.421	697.652	1.701
Oktober	2.103	3.385	2.156.746	420.291	714.674	1.928
November	1.977	2.911	1.690.651	334.936	561.044	1.850
December	1.732	2.933	1.829.104	343.044	591.062	1.570
2001						
Januari	2.035	3.351	2.064.500	391.076	684.691	1.862
Februari	2.055	3.531	2.195.066	424.647	733.780	1.839
Maart	2.325	4.239	2.484.394	485.886	834.368	2.089
April	2.536	3.802	2.459.249	479.100	816.494	2.355

Niet-woongebouwen

	Aantal gebouwen	Volume (in m ³)	Totale oppervlakte (in m ²)
1998	6.920	44.492.640	7.417.843
1999	7.230	51.646.224	8.183.196
2000	6.370	47.007.520	7.574.862
2000			
Maart	518	4.060.198	635.169
April	542	3.942.817	629.198
Mei	629	3.773.376	589.044
Juni	571	3.578.587	673.228
Juli	581	4.161.546	732.018
Augustus	572	4.674.008	742.153
September	456	2.799.235	485.468
Oktober	568	4.432.853	712.086
November	456	3.280.019	536.581
December	456	5.311.330	731.073
2001			
Januari	442	3.266.035	500.482
Februari	494	4.423.456	646.715
Maart	500	3.640.124	537.918
April	490	4.353.701	654.940

Bouwvergunningen

Niet-woongebouwen, indeling naar volume

	Minder dan 3000 m ³			3000 tot 9999 m ³			10000 tot 19999 m ³		
	Aantal gebouwen	Volume (in m ³)	Tot. oppervl. (in m ²)	Aantal gebouwen	Volume (in m ³)	Tot. oppervl. (in m ²)	Aantal gebouwen	Volume (in m ³)	Tot. oppervl. (in m ²)
1998	4.349	4.084.570	1.018.865	1.787	9.650.394	1.912.059	392	5.559.158	1.009.104
1999	4.715	3.927.511	1.003.415	1.696	9.143.285	1.816.589	394	5.501.742	1.014.318
2000	4.101	3.402.959	891.183	1.467	7.911.069	1.551.093	395	5.369.825	942.613
2000									
Maart	327	287.647	72.810	115	650.634	131.964	42	564.657	91.892
April	368	315.595	81.456	117	643.827	122.142	28	398.431	76.739
Mei	405	376.363	92.234	145	773.863	146.265	39	502.633	75.167
Juni	375	290.241	89.623	117	641.146	123.344	45	613.056	112.340
Juli	369	275.720	73.434	153	794.792	150.714	25	360.956	60.500
Augustus	355	316.669	78.181	143	766.464	145.844	38	536.578	84.901
September	296	241.050	65.559	115	614.520	118.013	15	206.890	42.906
Oktober	372	316.341	82.546	128	675.366	134.381	35	470.645	88.631
November	304	229.555	59.678	92	487.676	95.098	28	390.698	71.537
December	271	207.287	57.403	114	631.163	122.612	35	443.446	85.711
2001									
Januari	301	254.648	63.315	98	557.658	107.802	18	261.062	57.516
Februari	305	252.187	64.320	119	661.321	135.718	40	570.119	107.237
Maart	304	255.197	62.415	135	746.528	139.642	34	491.541	94.146
April	299	258.039	63.740	115	629.022	120.323	39	548.200	98.745
20000 tot 49999 m³									
	Aantal gebouwen	Volume (in m ³)	Totale oppervlakte (in m ²)	50000 m³ en meer					
				Aantal gebouwen	Volume (in m ³)	Totale oppervlakte (in m ²)			
1998	248	7.536.796	1.321.190	144	17.691.584	2.156.625			
1999	255	7.765.954	1.318.181	170	25.342.016	3.030.693			
2000	232	6.927.638	1.214.181	174	23.427.728	2.976.877			
2000									
Maart	23	671.490	168.762	11	1.885.787	169.741			
April	16	535.749	93.513	13	2.049.225	255.348			
Mei	23	689.607	135.462	16	1.430.926	139.916			
Juni	22	632.744	118.010	12	1.401.412	229.912			
Juli	16	478.583	79.752	17	2.251.650	367.629			
Augustus	21	656.824	90.787	15	2.397.635	342.451			
September	16	505.375	65.433	14	1.231.521	193.568			
Oktober	17	504.167	79.513	16	2.466.516	327.024			
November	19	528.355	73.174	13	1.643.866	237.104			
December	18	554.578	106.626	17	3.475.042	358.732			
2001									
Januari	13	411.180	65.904	12	1.781.568	205.952			
Februari	19	675.134	114.119	11	2.264.878	225.329			
Maart	18	531.748	79.413	9	1.615.248	162.312			
April	16	506.156	70.259	20	2.412.431	301.883			

Bouwvergunningen

Verbouwingen bij woongebouwen, indeling per provincie

	België	Brussels Hfdst. Gewest	Antwer- pen	Limburg	Oost- Vlaan- deren	Vlaams Brabant	West- Vlaan- deren	Waals Brabant	Hene- gouwen	Luik	Luxem- burg	Namen
1998	23.460	1.028	3.090	1.927	4.128	2.401	3.106	980	2.419	2.685	641	1.055
1999	25.899	999	3.718	2.210	4.041	2.589	3.571	1.234	2.605	2.908	736	1.288
2000	25.511	1.027	3.735	2.033	4.661	2.425	3.662	1.063	2.359	2.737	757	1.066
2000												
Maart	2.264	93	352	221	399	215	339	110	189	214	59	73
April	2.208	87	329	128	491	206	314	81	238	194	63	77
Mei	2.568	82	410	217	423	221	382	136	246	248	80	123
Juni	2.442	86	410	182	450	211	332	98	219	271	80	103
Juli	2.088	68	310	178	319	230	266	89	202	284	72	68
Augustus	2.256	97	334	157	419	153	302	93	229	274	78	120
September	1.893	65	242	159	324	176	280	89	196	238	51	74
Oktober	2.058	85	294	166	371	245	317	67	153	199	64	96
November	1.770	100	213	138	348	161	235	64	156	237	42	75
December	1.774	73	249	137	368	186	255	76	129	172	55	72
2001												
Januari	1.795	83	269	135	338	160	258	78	148	177	69	80
Februari	1.886	73	327	158	371	199	285	82	99	155	65	73
Maart	2.218	81	341	175	425	199	388	71	168	219	51	100
April	2.245	75	349	187	467	223	352	86	155	197	68	87

Verbouwingen bij niet-woongebouwen, indeling per provincie

	België	Brussels Hfdst. Gewest	Antwer- pen	Limburg	Oost- Vlaan- deren	Vlaams Brabant	West- Vlaan- deren	Waals Brabant	Hene- gouwen	Luik	Luxem- burg	Namen
1998	5.553	177	806	641	957	401	974	110	526	525	243	193
1999	6.310	210	1.114	696	1.108	488	1.060	158	481	565	205	225
2000	6.107	189	997	670	1.138	500	1.054	166	458	521	195	222
2000												
Maart	500	23	85	64	90	32	99	14	37	30	11	15
April	531	13	85	52	124	31	83	17	39	55	16	16
Mei	522	18	80	61	95	50	77	8	46	45	27	15
Juni	573	10	96	55	121	48	83	12	44	61	19	24
Juli	548	15	84	61	94	48	104	15	45	45	15	22
Augustus	542	19	99	59	73	32	92	20	38	45	32	32
September	481	17	70	58	64	39	92	12	54	52	10	11
Oktober	553	8	100	64	109	57	90	12	31	53	6	21
November	455	16	56	37	96	41	82	11	34	52	15	14
December	405	17	81	32	73	45	64	12	24	21	15	20
2001												
Januari	453	11	78	52	75	46	71	13	37	33	15	21
Februari	526	11	110	75	104	26	88	15	22	37	18	20
Maart	510	10	87	60	110	29	102	8	36	40	6	22
April	511	10	95	64	111	41	73	12	36	34	21	14

Bouwvergunningen

Woongebouwen, april 2001

	Totaal aantal		Volume (in m ³)	oppervlakte (in m ²)		Aantal ge- bouwen met één woning	Aantal verbou- wingen
	Gebouwen	Woningen		Bewoonbare	Totale		
België	2.536	3.802	2.459.249	479.100	816.494	2.355	2.245
Brussels Hoofdstedelijk Gewest	31	90	66.743	10.271	19.926	25	75
Vlaams Gewest	1.827	2.741	1.794.139	364.698	589.506	1.696	1.577
Provincie Antwerpen	377	541	397.765	84.357	131.971	346	349
Antwerpen	146	185	147.521	31.244	49.030	135	183
Mechelen	74	129	86.296	17.224	27.944	63	94
Turnhout	158	227	163.954	35.891	55.001	148	71
Provincie Limburg	384	638	392.108	85.555	135.334	343	187
Hasselt	155	273	168.904	38.218	60.766	137	102
Maaseik	165	199	127.657	27.910	43.950	153	43
Tongeren	64	166	95.552	19.428	30.622	53	42
Provincie Oost-Vlaanderen	489	839	524.628	106.503	164.937	461	467
Aalst	43	49	36.730	8.082	12.838	41	68
Dendermonde	110	201	143.210	29.641	44.094	104	49
Eeklo	34	44	28.849	5.911	9.197	31	36
Gent	132	310	168.116	34.920	53.933	124	214
Oudenaarde	48	48	35.798	7.684	11.549	48	32
Sint-Niklaas	122	187	111.933	20.269	33.333	112	68
Provincie Vlaams-Brabant	291	363	251.518	41.625	85.904	274	223
Halle-Vilvoorde	120	157	102.469	16.907	34.319	110	94
Leuven	171	206	149.054	24.718	51.587	164	128
Provincie West-Vlaanderen	286	360	228.386	46.682	71.378	272	352
Brugge	41	45	33.050	6.876	10.684	39	56
Diksmuide	15	37	19.539	4.329	6.247	13	18
Ieper	37	37	27.526	5.304	7.911	37	42
Kortrijk	56	70	46.237	9.814	15.555	53	97
Oostende	45	75	33.114	7.021	10.243	40	15
Roeselare	55	59	42.331	8.212	12.503	54	60
Tielt	22	22	18.055	3.294	5.558	22	26
Veurne	15	15	8.539	1.831	2.679	15	39

Bouwvergunningen

Woongebouwen, april 2001 - vervolg en einde

	Totaal aantal		Volume (in m ³)	oppervlakte (in m ²)		Aantal ge- bouwen met één woning	Aantal verbou- wingen
	Gebouwen	Woningen		Bewoonbare	Totale		
Waals Gewest	678	971	598.595	104.140	207.067	635	593
Provincie Waals-Brabant	121	241	148.381	24.778	50.773	114	86
Nijvel	121	241	148.382	24.778	50.773	114	86
Provincie Henegouwen	193	224	142.117	26.378	49.068	179	155
Aat	17	19	13.649	2.585	4.893	16	7
Charleroi	29	29	19.332	3.944	7.000	29	30
Bergen	23	25	17.063	3.071	6.155	22	21
Moeskroen	16	19	11.061	2.254	3.704	14	12
Zinnik	25	47	25.228	4.541	8.680	20	32
Thuin	41	44	28.414	4.892	9.586	38	17
Doomik	41	42	27.373	5.091	9.049	40	34
Provincie Luik	193	297	176.582	30.834	60.355	176	197
Hoei	22	22	14.244	2.828	5.053	22	24
Luik	81	144	80.860	13.643	26.349	68	97
Verviers	66	85	59.267	10.351	21.187	65	52
Borgworm	24	46	22.214	4.012	7.765	22	25
Provincie Luxemburg	94	125	79.287	13.474	29.080	92	68
Aarlen	13	13	11.125	1.862	4.113	13	18
Bastenaken	25	25	19.029	3.367	6.744	25	13
Marche-en-Famenne	10	10	7.233	1.565	2.843	10	20
Neufchâteau	21	32	14.801	2.646	5.655	20	9
Virton	24	44	27.099	4.034	9.724	23	9
Provincie Namen	77	84	52.235	8.681	17.802	74	87
Dinant	34	34	20.921	3.515	7.507	34	20
Namen	36	43	29.117	4.698	9.582	33	50
Philippeville	7	7	2.197	468	713	7	17

Bouwvergunningen

Niet-woongebouwen, april 2001

	Totaal aantal		Volume (in m ³)	Oppervlakte (in m ²)	
	Gebouwen	Woningen		Bewoonbare	Totale
België	490	93	4.353.701	10.713	654.940
Brussels Hoofdstedelijk Gewest	8	17	366.412	1.123	112.685
Vlaams Gewest	316	69	2.505.771	8.985	416.529
Provincie Antwerpen	73	4	505.873	838	93.033
Antwerpen	26	0	168.860	0	26.728
Mechelen	25	1	272.173	443	52.043
Turnhout	22	3	64.840	395	14.262
Provincie Limburg	55	24	229.690	2.986	41.960
Hasselt	24	18	145.284	1.822	26.340
Maaseik	12	4	63.161	807	10.847
Tongeren	19	2	21.245	358	4.773
Provincie Oost-Vlaanderen	76	30	883.978	3.573	152.854
Aalst	6	4	36.210	265	9.379
Dendermonde	8	2	27.536	253	10.393
Eeklo	5	1	15.244	100	2.880
Gent	40	19	593.949	2.149	88.962
Oudenaarde	2	0	506	0	119
Sint-Niklaas	15	4	210.534	806	41.121
Provincie Vlaams-Brabant	41	4	256.605	490	51.596
Halle-Vilvoorde	17	4	65.766	490	13.987
Leuven	23	0	190.839	0	37.609
Provincie West-Vlaanderen	71	7	629.683	1.098	77.091
Brugge	11	1	43.053	101	7.155
Diksmuide	11	1	64.049	181	11.252
Ieper	9	1	27.316	118	4.956
Kortrijk	6	0	61.581	0	8.852
Oostende	0	0	0	0	0
Roeselare	13	1	32.652	110	6.408
Tielt	19	3	400.120	587	38.208
Veurne	2	0	913	0	261

Bouwvergunningen

Niet-woongebouwen, april 2001 - vervolg en einde

	Totaal aantal		Volume (in m ³)	Oppervlakte (in m ²)	
	Gebouwen	Woningen		Bewoonbare	Totale
Waals Gewest	166	7	1.481.571	605	125.729
Provincie Waals-Brabant	9	0	43.751	0	8.705
Nijvel	9	0	43.751	0	8.705
Provincie Henegouwen	70	1	315.969	208	42.286
Aat	5	0	31.231	0	6.566
Charleroi	9	0	32.792	0	5.884
Bergen	12	0	29.626	0	3.621
Moeskroen	4	0	22.835	0	3.937
Zinnik	25	0	156.109	0	14.949
Thuin	7	0	7.745	0	1.581
Doomik	8	1	35.633	208	5.746
Provincie Luik	40	4	252.860	284	42.826
Hoei	3	1	4.556	100	1.050
Luik	18	2	102.486	105	19.295
Verviers	15	1	130.820	79	20.257
Borgworm	4	0	14.998	0	2.224
Provincie Luxemburg	28	1	829.102	113	25.091
Aarlen	3	0	8.063	0	1.419
Bastenaken	7	1	395.169	113	6.260
Marche-en-Famenne	11	0	61.589	0	9.251
Neufchâteau	5	0	10.651	0	2.451
Virton	1	0	353.631	0	5.710
Provincie Namen	20	0	39.929	0	6.823
Dinant	7	0	6.826	0	1.350
Namen	8	0	18.413	0	3.601
Philippeville	5	0	14.690	0	1.873

Bouwvergunningen

Niet-woongebouwen, indeling naar bestemming, april 2001

	Aantal gebouwen	Volume (in m ³)	Totale oppervlakte (in m ²)
Totaal	490	4.353.701	654.940
Land, tuinbouw, veeteelt	100	446.925	85.241
Industrie, bouwnijverheid en ambacht	165	2.963.393	315.348
Opslag, behandeling (openbare bedrijven)	7	2.694	1.537
Vervoer en communicatie	19	21.898	4.805
Zakelijke dienstverlening	9	25.728	5.980
Handel	42	272.541	49.681
Horeca	9	14.149	3.971
Persoonsverzorging	1	224	136
Openbare besturen en parastatalen	1	5.753	1.625
Partikuliere administratie	24	399.395	134.097
Cultuur en ontspanning	20	153.992	40.673
Sport	6	12.360	3.308
Parkeergarages	87	34.310	8.477
Andere (kerk, kapel)	1	453	67

II. Begonnen gebouwen

volgens reële datum van begin van de werken,
ontbrekende informatie is bijgeschat*

* als gevolg van afrondingen kunnen de totalen verschillen van de som
van de waarden van de delen

150
Begin werkzaamheden

Woongebouwen, indeling per provincie

	België	Brussels Hfdst. Gewest	Antwer- pen	Limburg	Oost- Vlaan- deren	Vlaams Brabant	West- Vlaan- deren	Waals Brabant	Hene- gouwen	Luik	Luxem- burg	Namen
1998	27.436	242	4.007	3.241	4.334	3.104	3.478	1.169	2.458	3.016	1.090	1.298
1999	27.413	289	3.884	3.082	4.356	3.240	3.488	1.291	2.725	2.705	932	1.423
2000	25.430	264	3.656	2.771	3.970	2.787	3.801	1.132	2.393	2.462	942	1.250
2000												
Februari	2.442	27	321	222	381	265	572	85	201	201	76	94
Maart	2.673	22	388	308	438	316	305	117	258	291	105	125
April	2.586	27	402	309	385	263	342	116	225	284	94	138
Mei	2.677	22	326	302	402	310	459	119	252	261	113	111
Juni	2.242	22	313	273	353	234	299	101	237	210	90	110
Juli	1.473	14	226	164	228	126	201	62	130	171	71	79
Augustus	2.327	25	347	256	385	253	279	98	202	253	86	141
September	2.216	24	352	226	315	235	334	95	228	209	66	130
Oktober	2.083	28	301	203	339	239	304	68	209	193	80	118
November	1.648	26	235	174	278	181	233	94	154	142	58	74
December	1.361	16	188	120	189	181	245	94	135	97	41	56
2001												
Januari	1.378	32	196	143	247	137	216	66	119	114	36	73
Februari	1.591	22	212	186	270	185	246	86	117	119	60	87
Maart	1.975	29	162	211	375	238	278	88	194	189	98	113

Niet-woongebouwen, indeling per provincie

	België	Brussels Hfdst. Gewest	Antwer- pen	Limburg	Oost- Vlaan- deren	Vlaams Brabant	West- Vlaan- deren	Waals Brabant	Hene- gouwen	Luik	Luxem- burg	Namen
1998	6.565	64	900	595	1.015	419	1.290	184	663	696	389	343
1999	6.515	62	888	605	1.073	405	1.150	163	790	699	295	390
2000	5.972	59	874	577	956	368	934	143	705	602	331	426
2000												
Februari	492	2	77	51	81	31	89	13	53	47	20	28
Maart	534	5	78	56	95	41	74	15	55	50	29	36
April	546	7	76	40	83	28	85	19	69	61	48	29
Mei	559	8	82	52	104	29	93	11	55	56	26	44
Juni	496	3	57	48	78	35	70	14	70	58	28	34
Juli	441	2	68	39	68	28	68	9	57	45	26	31
Augustus	579	7	98	57	88	29	88	12	73	54	26	46
September	549	6	86	51	78	29	87	12	74	52	31	45
Oktober	506	5	77	48	76	36	71	10	60	52	28	45
November	427	5	49	48	64	34	65	9	50	40	28	36
December	362	4	48	46	59	23	59	6	39	33	20	25
2001												
Januari	368	8	50	41	44	24	67	10	48	34	15	27
Februari	352	3	47	37	63	23	59	7	34	35	16	29
Maart	395	6	41	41	69	19	74	10	51	35	18	31

151
Begin werkzaamheden

Woongebouwen

	Totaal aantal		Volume (in m ³)	Oppervlakte (in m ²)		Aantal gebouwen met één woning
	Gebouwen	Woningen		Bewoonbare	Totale	
1998	27.436	41.018	25.400.322	5.434.257	8.308.698	25.400
1999	27.413	41.586	26.008.727	5.237.456	8.566.335	25.433
2000	25.430	39.822	24.982.172	4.866.616	8.299.248	23.464
2000						
Februari	2.442	3.850	2.250.017	440.753	742.424	2.266
Maart	2.673	3.860	2.529.479	497.143	844.276	2.482
April	2.586	4.059	2.637.890	511.184	868.543	2.360
Mei	2.677	4.003	2.507.037	486.434	835.986	2.507
Juni	2.242	3.193	2.118.087	406.516	702.267	2.084
Juli	1.473	2.315	1.494.777	285.445	497.687	1.360
Augustus	2.327	3.361	2.183.192	426.742	733.821	2.166
September	2.216	3.726	2.298.052	451.677	771.974	2.027
Oktober	2.083	3.575	2.171.474	418.546	720.644	1.910
November	1.648	2.940	1.757.962	339.699	584.013	1.507
December	1.361	2.113	1.286.057	253.305	424.474	1.244
2001						
Januari	1.378	2.328	1.408.527	270.841	470.002	1.243
Februari	1.591	2.848	1.722.504	332.341	578.380	1.445
Maart	1.975	3.049	2.038.036	384.812	679.632	1.830

Niet-woongebouwen

	Aantal gebouwen	Volume (in m ³)	Totale oppervlakte (in m ²)
1998	6.565	41.851.171	6.921.248
1999	6.515	46.161.151	7.248.202
2000	5.972	42.223.828	6.948.441
2000			
Februari	492	4.076.632	635.110
Maart	534	3.912.242	625.293
April	546	3.341.669	620.906
Mei	559	3.811.213	573.101
Juni	496	3.451.414	512.257
Juli	441	2.748.742	466.516
Augustus	579	4.702.132	889.018
September	549	3.409.706	597.217
Oktober	506	3.420.936	566.134
November	427	3.052.021	489.717
December	362	2.447.939	405.733
2001			
Januari	368	4.204.632	615.142
Februari	352	2.157.523	350.530
Maart	395	3.378.918	535.374

152
Begin werkzaamheden

Niet-woongebouwen, indeling naar volume

	Minder dan 3000 m ³			3000 tot 9999 m ³			10000 tot 19999 m ³		
	Aantal gebouwen	Volume (in m ³)	Tot. oppervl. (in m ²)	Aantal gebouwen	Volume (in m ³)	Tot. oppervl. (in m ²)	Aantal gebouwen	Volume (in m ³)	Tot. oppervl. (in m ²)
1998	4.206	3.933.864	976.787	1.637	8.781.443	1.727.136	350	4.947.209	890.023
1999	4.153	3.636.130	922.035	1.620	8.766.444	1.757.153	355	5.016.391	915.462
2000	3.886	3.258.973	845.622	1.357	7.311.470	1.456.906	360	4.909.205	879.678
2000									
Februari	312	275.706	70.082	112	606.438	124.806	31	421.335	72.451
Maart	349	292.169	77.848	112	578.900	123.069	38	533.195	91.337
April	356	280.852	70.250	126	672.171	135.084	36	490.960	109.861
Mei	362	324.659	85.241	126	668.567	132.926	38	544.851	91.649
Juni	325	288.513	71.942	113	604.587	118.482	27	362.528	54.908
Juli	296	254.189	65.735	97	518.777	101.099	25	340.938	58.491
Augustus	375	300.945	79.456	131	713.741	139.323	35	456.221	81.960
September	370	305.131	77.994	114	625.049	123.518	32	416.279	76.878
Oktober	317	267.394	71.387	133	698.687	138.511	24	319.053	56.058
November	278	222.163	56.896	102	558.508	107.384	20	286.362	51.412
December	231	189.502	52.188	87	477.675	93.041	25	345.508	60.725
2001									
Januari	215	176.307	49.020	89	471.440	92.564	35	468.458	85.048
Februari	236	206.553	52.364	81	448.660	85.032	18	249.768	44.960
Maart	243	238.470	61.306	95	527.946	99.378	31	450.300	81.597

	20000 tot 49999 m ³			50000 m ³ en meer		
	Aantal gebouwen	Volume (in m ³)	Totale oppervlakte (in m ²)	Aantal gebouwen	Volume (in m ³)	Totale oppervlakte (in m ²)
1998	228	7.017.047	1.217.736	144	17.174.408	2.109.782
1999	238	7.213.743	1.228.874	147	21.538.247	2.425.257
2000	217	6.431.766	1.109.476	155	20.325.115	2.657.815
2000						
Februari	16	452.756	75.648	22	2.321.433	292.214
Maart	21	611.953	114.917	14	1.897.141	218.220
April	17	524.331	123.966	11	1.374.055	181.858
Mei	21	633.268	110.096	13	1.640.571	153.281
Juni	17	507.975	80.008	14	1.688.692	187.022
Juli	13	436.336	77.404	9	1.199.365	163.845
Augustus	20	639.295	109.420	19	2.593.161	478.939
September	24	619.648	103.149	10	1.444.797	215.751
Oktober	20	593.241	84.245	13	1.543.878	216.010
November	14	399.284	58.332	12	1.586.816	215.774
December	12	366.443	61.173	7	1.069.898	138.705
2001						
Januari	12	370.344	60.468	17	2.719.774	328.164
Februari	12	357.472	60.065	6	896.037	108.213
Maart	14	448.763	93.427	12	1.714.571	199.782

153
Begin werkzaamheden

Verbouwingen bij woongebouwen, indeling per provincie

	België	Brussels Hfdst. Gewest	Antwer- pen	Limburg	Oost- Vlaan- deren	Vlaams Brabant	West- Vlaan- deren	Waaals Brabant	Hene- gouwen	Luik	Luxem- burg	Namen
1998	22.575	1.026	2.918	1.756	3.883	2.214	2.995	952	2.304	2.760	756	1.018
1999	23.724	959	3.359	2.038	3.779	2.409	3.353	1.098	2.362	2.605	600	1.162
2000	23.593	958	3.505	1.928	4.125	2.263	3.370	1.036	2.215	2.537	634	1.025
2000												
Februari	1.758	79	264	127	304	184	263	82	165	170	46	74
Maart	2.241	80	311	208	395	230	307	106	216	232	55	101
April	2.315	107	372	175	417	243	344	85	213	232	49	80
Mei	2.286	91	320	198	402	207	334	113	231	220	59	111
Juni	2.159	80	315	177	382	226	301	97	203	211	66	101
Juli	1.776	61	277	151	292	141	263	67	179	219	54	72
Augustus	2.317	84	359	174	411	215	304	97	220	278	64	112
September	2.108	83	320	179	359	183	322	79	185	249	59	90
Oktober	2.046	94	310	143	362	182	284	94	174	251	60	93
November	1.644	77	233	134	285	168	232	76	155	165	47	73
December	1.332	66	169	125	251	137	168	58	120	146	34	56
2001												
Januari	1.515	81	217	126	256	156	226	55	108	163	42	84
Februari	1.434	74	193	110	264	142	211	59	111	152	43	75
Maart	1.814	75	171	159	350	197	307	88	141	198	54	75

Verbouwingen bij niet-woongebouwen, indeling per provincie

	België	Brussels Hfdst. Gewest	Antwer- pen	Limburg	Oost- Vlaan- deren	Vlaams Brabant	West- Vlaan- deren	Waaals Brabant	Hene- gouwen	Luik	Luxem- burg	Namen
1998	5.263	176	818	562	888	365	912	116	470	542	247	169
1999	5.635	191	929	607	994	428	986	142	491	494	174	202
2000	5.660	201	939	647	1.034	461	948	148	395	518	172	199
2000												
Februari	464	15	82	48	92	34	87	12	29	41	11	13
Maart	506	17	86	72	87	45	91	16	28	34	14	15
April	497	24	89	60	95	30	80	13	30	45	13	18
Mei	507	18	74	56	101	39	80	16	37	47	23	17
Juni	483	17	78	60	89	48	73	8	35	46	16	13
Juli	399	8	63	39	83	32	69	7	30	42	11	15
Augustus	511	18	98	47	87	38	80	11	33	63	14	23
September	530	22	87	56	83	38	100	18	39	49	22	16
Oktober	483	11	65	57	86	41	83	11	43	48	13	24
November	458	19	75	53	86	44	72	13	31	36	12	19
December	368	18	57	42	68	37	53	13	28	32	9	12
2001												
Januari	395	26	67	43	60	34	73	9	27	32	12	13
Februari	397	13	60	41	70	35	79	10	24	37	11	16
Maart	439	10	56	59	93	34	75	9	35	39	13	18

Begin werkzaamheden

Woongebouwen, maart 2001

	Totaal aantal		Volume (in m ³)	Oppervlakte (in m ²)		Aantal ge- bouwen met één woning	Aantal verbou- wingen
	Gebouwen	Woningen		Bewoonbare	Totale		
België	1.975	3.049	2.038.036	384.812	679.632	1.830	1.814
Brussels Hoofdstedelijk Gewest	29	153	150.205	22.156	50.337	22	75
Vlaams Gewest	1.264	2.018	1.327.486	262.813	434.761	1.152	1.184
Provincie Antwerpen	162	272	195.570	39.761	63.676	142	171
Antwerpen	65	138	94.042	18.618	29.581	55	91
Mechelen	31	43	30.551	6.434	10.048	28	38
Turnhout	65	91	71.017	14.710	24.048	59	42
Provincie Limburg	211	383	268.392	55.113	92.128	188	159
Hasselt	102	211	137.964	29.110	47.927	93	98
Maaseik	71	89	71.004	14.326	23.932	62	38
Tongeren	38	82	59.438	11.679	20.278	32	22
Provincie Oost-Vlaanderen	375	546	337.657	69.464	106.561	348	350
Aalst	57	79	54.975	11.227	17.354	52	53
Dendermonde	60	102	54.462	11.888	17.798	54	38
Eeklo	29	31	22.891	4.690	6.617	28	36
Gent	116	192	116.362	24.122	37.106	109	153
Oudenaarde	22	26	21.454	4.304	6.872	22	19
Sint-Niklaas	91	117	67.547	13.236	20.827	84	52
Provincie Vlaams-Brabant	238	314	232.816	38.084	78.625	227	197
Halle-Vilvoorde	113	153	104.075	17.537	35.659	106	109
Leuven	126	161	128.763	20.547	42.972	122	88
Provincie West-Vlaanderen	278	503	293.052	60.391	93.772	246	307
Brugge	53	127	70.390	14.029	23.167	42	70
Diksmuide	10	13	8.125	1.787	2.609	8	16
Ieper	33	41	27.336	5.701	8.653	31	25
Kortrijk	57	65	45.229	9.662	15.083	56	80
Oostende	35	101	35.231	7.366	10.583	24	18
Roeselare	40	44	31.593	6.306	10.013	39	55
Tielt	36	48	34.797	6.695	11.222	34	22
Veurne	15	64	40.379	8.846	12.448	12	21

Begin werkzaamheden

Woongebouwen, maart 2001 - vervolg en einde

	Totaal aantal		Volume (in m ³)	Oppervlakte (in m ²)		Aantal ge- bouwen met één woning	Aantal verbou- wingen
	Gebouwen	Woningen		Bewoonbare	Totale		
Waals Gewest	683	878	560.378	99.850	194.582	656	555
Provincie Waals-Brabant	88	113	77.711	13.692	26.860	85	88
Nijvel	88	113	77.711	13.692	26.860	85	88
Provincie Henegouwen	194	255	153.919	27.442	52.113	188	141
Aat	12	12	8.705	1.526	2.657	12	10
Charleroi	31	33	21.618	3.817	7.586	30	30
Bergen	27	49	24.679	4.319	9.089	26	23
Moeskroen	22	48	22.348	4.884	7.757	21	7
Zinnik	36	45	28.991	5.016	9.654	34	26
Thuin	33	35	22.452	3.883	7.738	32	22
Doornik	33	34	25.150	3.999	7.636	33	22
Provincie Luik	189	231	157.308	28.052	53.485	180	198
Hoei	18	19	11.954	2.215	3.952	18	24
Luik	80	105	65.660	11.930	22.282	75	118
Verviers	66	79	59.727	10.521	20.714	64	49
Borgworm	24	28	19.978	3.387	6.538	24	9
Provincie Luxemburg	98	123	82.038	13.979	30.303	96	54
Aarlen	16	40	19.777	3.282	7.639	14	11
Bastenaken	11	11	6.686	1.270	2.819	11	5
Marche-en-Famenne	22	22	14.837	2.550	5.575	21	16
Neufchâteau	8	8	5.758	1.112	2.244	8	8
Virton	42	42	34.981	5.766	12.027	42	14
Provincie Namen	113	156	89.402	16.684	31.821	108	75
Dinant	28	29	20.649	3.541	7.623	28	16
Namen	79	122	64.611	12.364	22.836	75	52
Philippeville	5	5	4.145	780	1.363	5	6

Begin werkzaamheden

Niet-woongebouwen, maart 2001

	Totaal aantal		Volume (in m ³)	Oppervlakte (in m ²)	
	Gebouwen	Woningen		Bewoonbare	Totale
België	395	67	3.378.918	9.386	535.374
Brussels Hoofdstedelijk Gewest	6	7	98.921	638	18.797
Vlaams Gewest	244	44	2.605.194	7.141	392.688
Provincie Antwerpen	41	7	644.187	1.021	92.502
Antwerpen	18	2	240.230	289	32.655
Mechelen	6	1	162.290	71	20.718
Turnhout	17	4	241.678	661	39.134
Provincie Limburg	41	11	701.190	2.177	81.198
Hasselt	20	6	132.979	1.432	22.435
Maaseik	14	4	428.159	537	44.299
Tongeren	7	1	140.060	207	14.466
Provincie Oost-Vlaanderen	69	6	597.004	942	84.785
Aalst	5	2	38.393	175	6.344
Dendermonde	8	0	20.509	16	4.350
Eeklo	14	1	50.879	312	8.416
Gent	26	2	345.814	271	47.546
Oudenaarde	5	0	15.859	30	2.959
Sint-Niklaas	11	1	125.561	139	15.173
Provincie Vlaams-Brabant	19	2	145.881	341	42.351
Halle-Vilvoorde	11	2	114.012	263	36.437
Leuven	8	1	31.873	78	5.913
Provincie West-Vlaanderen	74	18	517.394	2.661	91.912
Brugge	15	4	57.516	438	10.532
Diksmuide	9	3	50.377	251	8.091
Ieper	6	2	19.752	495	3.863
Kortrijk	10	3	55.909	438	9.223
Oostende	5	1	34.855	165	8.818
Roeselare	11	4	128.183	705	27.720
Tielt	16	1	167.553	169	23.135
Veurne	1	0	3.260	0	535

Begin werkzaamheden

Niet-woongebouwen, maart 2001 - vervolg en einde

	Totaal aantal		Volume (in m ³)	Oppervlakte (in m ²)	
	Gebouwen	Woningen		Bewoonbare	Totale
Waals Gewest	145	15	675.468	1.607	123.925
Provincie Waals-Brabant	10	0	41.407	54	6.604
Provincie Henegouwen	51	7	193.328	682	26.668
Aat	2	0	3.157	5	563
Charleroi	10	1	22.623	132	4.291
Bergen	9	2	11.512	206	2.659
Moeskroen	8	1	87.700	76	9.395
Zinnik	14	1	12.222	148	2.562
Thuin	3	1	11.852	91	1.361
Doomik	5	0	44.275	25	5.839
Provincie Luik	35	6	210.310	606	36.075
Hoei	6	2	21.581	173	3.255
Luik	12	2	95.632	169	12.803
Verviers	15	2	67.946	261	12.670
Borgworm	2	0	25.162	3	7.348
Provincie Luxemburg	18	1	51.860	61	9.533
Aarlen	3	0	8.891	9	1.966
Bastenaken	4	0	9.072	5	1.488
Marche-en-Famenne	3	0	12.457	8	2.091
Neufchâteau	5	0	15.340	32	2.996
Virton	3	0	6.099	7	991
Provincie Namen	31	2	178.587	204	45.062
Dinant	7	0	34.277	8	5.554
Namen	21	2	135.756	186	38.046
Philippeville	3	0	8.556	11	1.463

Begin werkzaamheden

Niet-woongebouwen, indeling naar bestemming, maart 2001

	Aantal gebouwen	Volume (in m ³)	Totale oppervlakte (in m ²)
Totaal	395	3.378.918	535.374
Land, tuinbouw, veeteelt	83	449.211	88.778
Industrie, bouwnijverheid en ambacht	135	2.287.730	278.084
Opslag, behandeling (openbare bedrijven)	3	17.256	4.799
Vervoer en communicatie	15	6.960	1.306
Zakelijke dienstverlening	6	36.535	9.661
Handel	42	219.770	58.607
Horeca	4	43.900	5.070
Persoonsverzorging	4	20.199	6.278
Openbare besturen en parastatalen	1	2.949	834
Partikuliere administratie	13	176.292	53.628
Cultuur en ontspanning	20	70.085	16.905
Sport	4	10.298	1.928
Parkeergarages	64	37.242	9.229
Andere (kerk, kapel)	1	1.497	362

Informatie

Het Nationaal Instituut voor de Statistiek

Waar vindt u de informatie van het N.I.S.?

In vijf grote steden van het land heeft het publiek toegang tot:

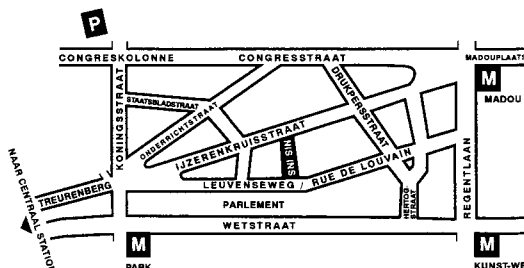
- ◇ Jaarboeken, gespecialiseerde publicaties en een selectie van diskettes en cd-rom's.
- ◇ Een leeszaal, waar men de publicaties van het N.I.S., andere ministeries en Belgische en internationale instellingen kan raadplegen.

Al onze bibliotheken zijn op werkdagen open van 9 tot 12 en van 13 tot 16 uur.

Brussel

Leuvenseweg 44, 1000 Brussel
tel. 0 25 48 63 65 – 0 25 48 63 66 fax 0 25 48 63 67
e-mail : info@statbel.mineco.fgov.be

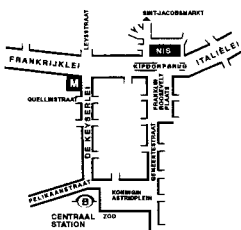
Trein (B) : Centraal Station of station Congres
Metro (M) : lijn 1A en 1B, station Park of Kunst-Wet
lijn 2, station Kunst-Wet of Madou
Tram-Bus : 92, 93, 94 halte Park
65, 66 halte Drukpersstraat
29, 63 halte Congres
Parking (P) : Administratief Centrum (betaalparking)



Antwerpen

Italiëlei 124 - bus 85, 2000 Antwerpen
tel. 0 32 29 07 00 fax 0 32 33 28 30
e-mail : info.antwerpen@statbel.mineco.fgov.be

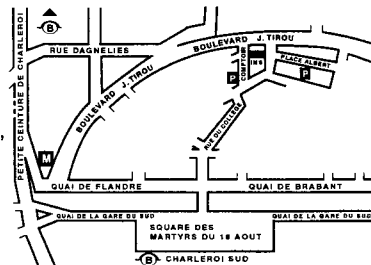
Trein (B) : Centraal Station
Metro (M) : halte Opera
Tram-Bus : vlakbij (Fr. Rooseveltplaats)



Charleroi

Centre Albert, place Albert 1er, 8ste verd., 6000 Charleroi
tel. 0 71 32 44 72 fax 0 71 32 44 71
e-mail : info.charleroi@statbel.mineco.fgov.be

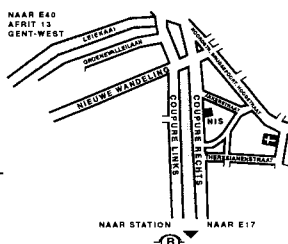
Trein (B) : Charleroi Sud, 10 min van het station (Place Buisset, Rue du Collège, Rue de Marchienne)
Bus : halte Tirou
Autoweg : kleine ring van Charleroi - uitrit Gare du Sud
Parking (P) : betaalparking tegenover het NIS



Gent

Coupure rechts 620, 9000 Gent
tel. 0 92 25 77 16 fax 0 92 33 41 93
e-mail : info.gent@statbel.mineco.fgov.be

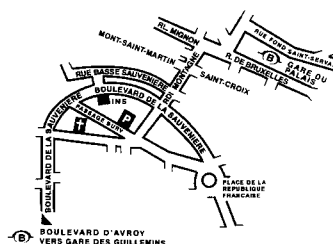
Trein (B) : Gent St.-Pieters
Tram-Bus : 40, 43 halte Theresianenstraat
Autoweg : gemakkelijk bereikbaar langs E40 (uitrit 13 - Gent-West/Drongen)
Parking (P) : op de "Coupure Rechts"



Luik

Bd de la Sauvenière 73-75, 4020 Luik
tel. 0 42 22 47 00 fax 0 42 22 49 94
e-mail : info.liege@statbel.mineco.fgov.be

Trein (B) : station Guillemins of Palais
Tram-Bus : (Guillemins) 1 et 4 halte Sauvenière
Parking (P) : Neujean (op 20 m - zelfde straatkant)
Mercure (tegenover)



Het N.I.S. verspreidt tal van producten die de Belgische socio-economische realiteit in cijfers weergeven.

Al deze producten, opgenomen in onze catalogus, kunt u verkrijgen in onze regionale centra of bij onze dienst documentatie - verkoop in Brussel. Onze catalogus wordt u op eenvoudige aanvraag toegestuurd. (zie adressen hiernaast) .

Een keuze uit onze gegevens en de lijst van onze publicaties vindt u eveneens op onze website:
<http://statbel.fgov.be>

Economie en financiën: enkele andere publicaties

Consumptiekrediet

Sinds 1994 bestudeert het NIS het consumptiekrediet dat door sommige financiële instellingen wordt verstrekt.

Deze halfjaarlijkse statistiek bevat o.m. het aantal en de waarde van de contracten voor leningen of verkopen op afbetaling, van de financieringshuur en de kredietopeningen.

Een aantal tabellen geven informatie over de aard van de met deze kredieten verrichte aankopen of over de duur of de waarde van de leningen. (Ook verkrijgbaar op diskette of via e-mail) - *Jaarlijks*

Verkoop van onroerende goederen

Deze publicatie geeft informatie over het aantal, de oppervlakte of de verkoopprijs van gronden, gebouwen, eigendommen en appartementen per provincie en per gemeente.

De resultaten worden opgesteld aan de hand van de notariële akten, zowel voor onderhandse als voor openbare verkopen. De statistieken zijn eveneens verkrijgbaar op diskette of via e-mail. Op eenvoudige vraag kunnen wij U ook meer gedetailleerde of bijkomende, niet in de publicatie vermelde informatie leveren. (Ook verkrijgbaar op diskette of via e-mail) - *Jaarlijks*

Enkele andere publicaties

Algemene Publicaties

Regionaal Statistisch Jaarboek
Weekbericht
Statistisch tijdschrift - *Maandelijks*

Grondgebied en leefmilieu

“Dépenses environnementales des entreprises en Belgique” - *Working Paper*
Statistiek van de bodembezetting (diskette) -
Jaarlijks

Bevolking

Huishoudens en familiekernen – *Jaarlijks*
Sterftetafels - *Jaarlijks*

Samenleving

Enquête naar de arbeidskrachten – *Jaarlijks*
Fiscale statistiek van de inkomens – *Jaarlijks*

Landbouw

Land- en tuinbouw telling op 15 mei - *Jaarlijks*

Industrie

Industriële productie - *Jaarlijks*
Industriële productie en bouwindustrie –
Maandelijks
Bouwnijverheid en huisvesting - *Jaarlijks*

Handel, diensten en vervoer

Binnenlandse handel - *Jaarlijks*
Informatiemaatschappij – *Zesmaandelijks*



Eerste uitgave

Gedrukt door de
drukkerij van het NIS
B-1000 Brussel

Januari 2000

Statistische domeinen

-  Algemeen
-  Grondgebied en leefmilieu
-  Bevolking
-  Samenleving
-  Economie en financiën
-  Landbouw en aanverwante activiteiten
-  Industrie
-  Diensten, handel en vervoer



NIS NATIONAAL INSTITUUT VOOR DE STATISTIEK
B-1000 Brussel
tel. 02/548.63.65 - 02/548.63.66
fax 02/548.63.67

<http://statbel.fgov.be>
info@statbel.mineco.fgov.be

6 € | 242 BEF
ISSN 1377 - 1361