



maandelijkse publicatie | nr 5

mei 2001

# Industrie en bouwnijverheid

---

Industriële productie en bouwnijverheid

Industriële productie en bouwbedrijf



Het Nationaal Instituut voor de Statistiek biedt onpartijdige informatie tegen een redelijke prijs.

De informatie wordt conform de wet verspreid, meer bepaald voor wat betreft de privacy.

De statistieken worden ingedeeld in acht domeinen:

Algemeen	Economie en financiën
Grondgebied en leefmilieu	Landbouw en vergelijkbare activiteiten
Bevolking	Industrie
Samenleving	Diensten, handel en vervoer

Alle rechten voorbehouden. Het vertalen, bewerken, reproduceren op welke wijze dan ook, inbegrepen fotografie en microfilm, is niet toegelaten, tenzij met schriftelijke machtiging vanwege het Nationaal Instituut voor de Statistiek.

Het citeren van korte uittreksels als toelichting of bewijsvoering in een artikel, een boekbespreking of een boek is evenwel toegestaan, mits de bron duidelijk en nauwkeurig wordt vermeld.

Verantwoordelijke uitgever: Claude Chérury



© 2000, NATIONAAL INSTITUUT VOOR DE STATISTIEK *uitgever*

B-1000 Brussel – e-mail [desk@statbel.mineco.fgov.be](mailto:desk@statbel.mineco.fgov.be)  
Telefoon + 32 (0) 25 48 62 11 - Fax + 32 (0) 25 48 63 67

## Informatie

***Ten gevolge van een grondige herstructurering van onze publicaties zullen de indexcijfers van de productie niet meer gepubliceerd worden in de maandelijkse brochure « Industriële statistieken ».***

Ze kunnen geraadpleegd worden op onze internetsite ([http://statbel.fgov.be/indicators/pri\\_nl.htm](http://statbel.fgov.be/indicators/pri_nl.htm)) en staan eveneens onder geaggregeerde vorm wat betreft de nomenclatuur van de activiteiten, in de nieuwe maandelijkse brochure « De conjunctuur », evenals in het « Weekbericht » en het « Statistisch Tijdschrift ». Meer gedetailleerde informatie kan u elektronisch of op papier bezorgd worden door onze eenheid « Conjunctuurindicatoren ». Daar kunt u ook terecht voor alle inlichtingen over prijzen en voorwaarden van deze dienst.

Informatie over onze conjunctuurindicatoren :

e-mail : [christophe.arickx@statbel.mineco.fgov.be](mailto:christophe.arickx@statbel.mineco.fgov.be)

fax : 02/548 68 31

telefoon : 02/548 64 19

Informatie over onze publicaties

e-mail : [sales@statbel.mineco.fgov.be](mailto:sales@statbel.mineco.fgov.be)

fax : 02/548 63 67

telefoon : 02/548 63 64





**INDUSTRIËLE PRODUCTIE EN  
BOUWBEDRIJF**

**N°5 – Mei 2001**

## INHOUDSOPGAVE

### STATISTIEK VAN DE INDUSTRIËLE PRODUCTIE

#### I. PRODCOM sectoren: voornamelijk Industrie (vanaf 1/1/94) 1

A. Verdeling van de waarde van de productie en van de tewerkstelling volgens de hoofdactiviteit van de vestiging: maart 2001	1
- Inleiding	3
- Waarde van de industriële productie	4
- Tewerkstelling	16
B. Waarde van de bestellingen voor bepaalde bedrijfstakken volgens de hoofdactiviteit van de vestiging: maart 2001	36
C. Leveringen in waarde en in hoeveelheid volgens de CPA en de PRODCOM lijst: januari en februari 2001	38
- Inleiding	38
- Gegevens	39

#### II. NIET-PRODCOM sectoren: voornamelijk Energie en Recuperatie (vanaf 1/1/94) 95

A. Omzet en tewerkstelling: maart 2001	97
- Inleiding	97
- Omzet	98
- Tewerkstelling	100
B. Industriële productie in absolute cijfers:	
- Zuivelnijverheid: december 2000	104
- Nijverheid van de petroleumderivaten: januari en februari 2001	106
- Cokesfabrieken: februari 2001	106
- Netto-productie, invoer en uitvoer van gas: december 2000	107
- Ijzer- en staalnijverheid: februari, maart en april 2001	108
- Elektriciteit: januari, februari en maart 2001	110
- Waterdistributie: maart en april 2001	110
C. EGKS ijzer- en staalproducten:	
- Aanvoer en leveringen: 4 <sup>e</sup> trimester 2000	111
- Aanvoer, leveringen en voorraden bij de voorraadhoudende handelaars: september 2000	113

### STATISTIEK VAN DE BOUWNIJVERHEID (vanaf 1/1/95) 115

#### Maart 2001

A. Tewerkstelling	116
B. Nieuwe bestellingen per subsectoren	122
C. Nieuwe bestellingen per gewest	128

### STATISTIEK VAN DE BOUWVERGUNNINGEN EN VAN DE BEGONNEN GEBOUWEN 135

#### - definities van de gebruikte termen 136

#### I. Bouwvergunningen 139

##### Maart 2001

- Woongebouwen: indeling per provincie	140
- Niet-woongebouwen: indeling per provincie	140
- Woongebouwen	141
- Niet-woongebouwen	141
- Niet-woongebouwen: indeling naar volume	142
- Verbouwingen bij woongebouwen: indeling per provincie	143
- Verbouwingen bij niet-woongebouwen: indeling per provincie	143
- Woongebouwen: indeling per arrondissement	144
- Niet-woongebouwen: indeling per arrondissement	146
- Niet-woongebouwen: indeling naar bestemming	148

#### II. Begonnen gebouwen volgens reële datum van start van werkzaamheden 149

##### Februari 2001

- Woongebouwen: indeling per provincie	150
- Niet-woongebouwen: indeling per provincie	150
- Woongebouwen	151
- Niet-woongebouwen	151
- Niet-woongebouwen: indeling naar volume	152
- Verbouwingen bij woongebouwen: indeling per provincie	153
- Verbouwingen bij niet-woongebouwen: indeling per provincie	153
- Woongebouwen: indeling per arrondissement	154
- Niet-woongebouwen: indeling per arrondissement	156
- Niet-woongebouwen: indeling naar bestemming	158

#### CONVENTIONELE TEKENS

Gegevens ontbreken	..
0 of minder dan de helft van de gebruikte eenheid	-
Voorlopige cijfers	(*)
Verbeterde cijfers	-
De komma wordt gebruikt om de eenheden af te zonderen van de decimalen	,
Niet publiceerbaar om reden van vertrouwelijkheid	# #



# **INDUSTRIËLE PRODUCTIE**

## **I. Prodcom sectoren**

(voornamelijk Industrie)



---

## Inleiding

---

1 januari 1994 betekent een keerpunt in de opstelling van maandstatistieken van de industriële productie. Tot 1993 bestond voor de meeste sectoren een specifieke maandstatistiek. De gebruikte goederennomenclatuur was een empirisch ontworpen productenlijst per bedrijfstak.

Sinds het tot stand komen van de interne markt op 1 januari '93 is de behoefte aan internationaal vergelijkbare resultaten toegenomen. Men wil de gegevens over productie kunnen koppelen aan die over de buitenlandse handel. Dit leidde tot de PRODCOM-enquête.

De meeste industriële ondernemingen met 10 of meer personeelsleden of met een jaaromzet van 100 miljoen BEF, en sommige andere ondernemingen met een industriële nevenactiviteit waar tenminste 20 personen werken, zijn onderworpen aan Prodcom.

Om uiteenlopende redenen worden de statistieken van enkele sectoren (energie, recuperatie, waterdistributie, slachthuizen, zuivel, ijzer en staal) nog ingezameld volgens het oude systeem.

De nieuwe nomenclatuur voor de productiestatistieken, de Prodcom-lijst, bevat ongeveer 5.700 industriële producten, hoofdzakelijk goederen, maar ook een aantal industriële diensten. Elke rubriek van de Prodcom-lijst wordt aangeduid door een code van acht cijfers. De eerste vier cijfers komen overeen met een klasse van de NACE-rev. 1. Aldus wordt een overeenstemming gerealiseerd tussen producten en activiteiten. Bovendien bestaan de rubrieken van de Prodcom-lijst uit artikelen of groepen artikelen van de gecombineerde nomenclatuur.

Er wordt geënquêteerd op het niveau van de lokale eenheid. Indien in één lokale eenheid meerdere activiteiten worden uitgeoefend, vult men één aangifte in per activiteit, t.t.z. per afdeling (2 cijfers) van de NACE-rev. 1. Naast gegevens betreffende de waarde van de productie volgens de hoofdactiviteit (hoeveelheid en waarde van de leveringen), zijn er ook gegevens betreffende tewerkstelling en arbeidsvolume.

In deze tabel is de waarde van de productie van een vestiging gerangschikt in één code op vier cijfers van de NACE-rev.1. Deze code duidt de hoofdactiviteit van de vestiging aan.

Ter verduidelijking volgt een voorbeeld:

Gegeven een vestiging X die twee producten A (code 17.20.31.59) en B (code 17.30.30.30) produceert met als respectievelijke waarde 600 000 BEF en 400 000 BEF. Deze producten behoren tot twee verschillende klassen van de NACE-rev.1 (d.w.z. de eerste vier cijfers van de Prodcom-code van A en B verschillen). Vestiging X krijgt als hoofdactiviteit de eerste vier cijfers van product A nl. 17.20 (met het grootste aandeel in de waarde van de productie van vestiging X).

In de tabel wordt de volledige waarde van de productie van vestiging X, 1 000 000 BEF, opgenomen in de activiteitscode 17.2 (drie cijfers).

De resultaten zijn nog voorlopig, omdat er nog steeds een kleine non-respons is.

De belangrijke verschillen die worden vastgesteld voor bepaalde sectoren tussen december van een bepaald jaar en januari van het volgend jaar, zijn gedeeltelijk te wijten aan de jaarlijkse bijwerking van het Prodcom-aangeversbestand.



## Waarde van de industriële productie (1) volgens de hoofdactiviteit

NACE		2000				
Code	Activiteit	Mei	Juni	Juli	Augustus	September
14	<b>Overige winning van delfstoffen</b>	<b>2 776</b>	<b>2 566</b>	<b>1 554</b>	<b>2 493</b>	<b>2 511</b>
141	- Winning van steen	779	743	376	806	762
142	- Winning van zand en klei	1 635	1 565	951	1 453	1 514
14A	- Overige winning van delfstoffen n.e.g. (14.A = 14.3 + 14.5)	361	258	226	234	234
15	<b>Vervaardiging van voedingsmiddelen en dranken m.u.v. slachterijen en melkerijen</b>	<b>57 294</b>	<b>54 060</b>	<b>48 770</b>	<b>54 645</b>	<b>54 853</b>
151	- Productie en verwerking van vlees en vleesproducten m.u.v. slachterijen	10 074	9 366	8 765	10 201	9 843
152	- Verwerking en conservering van vis en vervaardiging van visproducten	1 161	1 117	990	1 073	1 038
153	- Verwerking en conservering van groenten en fruit	6 720	6 062	5 795	5 515	5 563
154	- Vervaardiging van plantaardige en dierlijke oliën en vetten	4 347	3 989	3 205	3 887	3 863
155	- Consumptie-ijs (15.C = 15.52)	1 201	1 163	939	773	478
156	- Maalderijen en vervaardiging van zetmeel en zetmeelproducten	4 333	3 901	3 697	3 678	3 887
157	- Vervaardiging van diervoeders	5 590	5 225	5 087	5 510	5 294
158	- Vervaardiging van overige voedingsmiddelen	14 907	13 958	12 861	15 492	17 318
159	- Vervaardiging van dranken	8 962	9 278	7 430	8 516	7 570
16	<b>Vervaardiging van tabaksproducten</b>	<b>2 505</b>	<b>2 258</b>	<b>2 153</b>	<b>2 191</b>	<b>2 171</b>
17	<b>Vervaardiging van textiel</b>	<b>20 164</b>	<b>18 265</b>	<b>15 590</b>	<b>12 963</b>	<b>19 894</b>
171	- Bewerken en spinnen van textielvezels	1 735	1 584	1 109	924	1 571
172	- Weven van textiel	6 019	5 233	4 237	3 293	5 900
173	- Textielveredeling	1 492	1 264	966	874	1 335
174	- Vervaardiging van geconfectioneerde artikelen van textiel, exclusief kleding	1 588	1 463	954	929	1 359
175	- Vervaardiging van overige textielproducten	8 782	8 085	7 946	6 233	8 932

(1) Leveringen m.i.v. de industriële behandelingen en diensten en aan het buitenland geleverd maakloonwerk.

---

**van de vestiging (voorlopige cijfers in miljoenen BEF)**


---

			<b>2000</b>	<b>2001</b>			<b>NACE</b>
<b>Oktober</b>	<b>November</b>	<b>December</b>		<b>Januari</b>	<b>Februari</b>	<b>Maart</b>	<b>Code</b>
<b>2 610</b>	<b>2 356</b>	<b>1 814</b>	<b>27 365</b>	<b>1 869</b>	<b>2 070</b>	<b>2 424</b>	14
795	753	590	<b>8 242</b>	581	625	640	141
1 595	1 374	1 033	<b>15 883</b>	1 003	1 142	1 427	142
220	228	191	<b>3 241</b>	285	304	358	14A
<b>59 684</b>	<b>57 764</b>	<b>55 481</b>	<b>645 093</b>	<b>55 074</b>	<b>52 214</b>	<b>59 306</b>	15
10 850	10 970	10 394	<b>115 106</b>	10 454	9 904	11 874	151
1 176	1 208	1 599	<b>13 264</b>	1 041	956	1 221	152
5 824	5 657	5 241	<b>70 136</b>	5 736	5 255	5 817	153
4 475	4 534	4 137	<b>49 144</b>	4 697	3 915	4 598	154
468	502	423	<b>8 033</b>	388	533	642	155
4 222	3 865	3 609	<b>46 042</b>	3 629	3 751	4 322	156
5 819	5 793	5 821	<b>65 329</b>	5 845	5 457	5 898	157
19 374	18 061	17 574	<b>188 335</b>	16 155	15 705	16 313	158
7 476	7 175	6 683	<b>89 704</b>	7 129	6 737	8 620	159
<b>2 557</b>	<b>2 256</b>	<b>2 085</b>	<b>26 393</b>	<b>2 060</b>	<b>2 103</b>	<b>2 295</b>	16
<b>21 175</b>	<b>20 591</b>	<b>16 313</b>	<b>219 498</b>	<b>18 654</b>	<b>18 299</b>	<b>20 044</b>	17
1 702	1 621	1 221	<b>17 728</b>	1 623	1 594	1 635	171
6 184	5 875	4 468	<b>63 646</b>	5 550	5 155	5 783	172
1 464	1 375	1 088	<b>15 476</b>	1 318	1 283	1 433	173
1 420	1 651	1 302	<b>15 963</b>	1 440	1 196	1 460	174
9 709	9 450	7 663	<b>99 348</b>	8 147	8 384	9 104	175

## Waarde van de industriële productie (1) volgens de hoofdactiviteit

NACE		2000				
Code	Activiteit	Mei	Juni	Juli	Augustus	September
176	- Vervaardiging van gebreide en gehaakte stoffen	360	325	143	318	359
177	- Vervaardiging van gebreide en gehaakte artikelen	187	310	234	392	439
18	<b>Vervaardiging van kleding en bontnijverheid</b>	<b>1 487</b>	<b>1 489</b>	<b>1 491</b>	<b>2 176</b>	<b>1 949</b>
18A	- Vervaardiging van kleding van leer en bontnijverheid (18.A = 18.1 + 18.3)	147	152	123	51	130
182	- Vervaardiging van overige kleding	1 339	1 337	1 369	2 125	1 819
19	<b>Leernijverheid en vervaardiging van schoeisel</b>	<b>592</b>	<b>540</b>	<b>384</b>	<b>509</b>	<b>579</b>
19A	- Looien, bereiden en vervaardiging van lederen artikelen, behalve schoeisel (19.A = 19.1 + 19.2)	503	445	323	397	424
193	- Vervaardiging van schoeisel	88	95	61	111	154
20	<b>Houtindustrie en vervaardiging van artikelen van hout, kurk, riet en vlechtwerk</b>	<b>7 910</b>	<b>7 473</b>	<b>5 400</b>	<b>6 129</b>	<b>7 526</b>
201	- Zagen en schaven van hout, impregneren van hout	1 268	1 165	758	856	1 061
202	- Vervaardiging van panelen en platen van hout	2 822	2 709	1 964	2 412	2 739
203	- Vervaardiging van schrijn- en timmerwerk	2 625	2 569	1 819	1 942	2 670
204	- Vervaardiging van houten emballage	871	756	677	704	809
205	- Vervaardiging van overige artikelen van hout, van kurk en riet en van vlechtwerk	324	274	181	215	247
21	<b>Papier- en kartonnijverheid</b>	<b>14 486</b>	<b>13 475</b>	<b>11 994</b>	<b>11 850</b>	<b>13 701</b>
211	- Vervaardiging van papierpulp, papier en karton	7 361	6 844	6 215	5 710	6 659
212	- Vervaardiging van artikelen van papier en karton	7 125	6 631	5 779	6 140	7 042
22	<b>Uitgeverijen, drukkerijen en reproductie van opgenomen media</b>	<b>16 242</b>	<b>15 860</b>	<b>11 213</b>	<b>14 081</b>	<b>16 620</b>
22A	- Uitgeverijen en reproductie van opgenomen media (22.A = 22.1 + 22.3)	7 228	7 241	5 557	6 420	7 044
222	- Drukkerijen en aanverwante diensten	9 014	8 619	5 656	7 661	9 577
24	<b>Chemische nijverheid</b>	<b>89 384</b>	<b>87 562</b>	<b>78 369</b>	<b>79 467</b>	<b>87 960</b>

(1) Leveringen m.i.v. de industriële behandelingen en diensten en aan het buitenland geleverd maakloonwerk.



---

**van de vestiging (voorlopige cijfers in miljoenen BEF) - vervolg**


---

			<b>2000</b>	<b>2001</b>			<b>NACE</b>
<b>Oktober</b>	<b>November</b>	<b>December</b>		<b>Januari</b>	<b>Februari</b>	<b>Maart</b>	<b>Code</b>
388	360	296	<b>3 834</b>	303	336	318	176
308	259	275	<b>3 503</b>	272	351	312	177
<b>1 716</b>	<b>1 406</b>	<b>1 213</b>	<b>20 201</b>	<b>1 918</b>	<b>2 199</b>	<b>2 074</b>	18
134	92	29	<b>1 176</b>	60	73	94	18A
1 583	1 313	1 184	<b>19 024</b>	1 858	2 125	1 980	182
<b>556</b>	<b>510</b>	<b>421</b>	<b>6 241</b>	<b>540</b>	<b>523</b>	<b>573</b>	19
446	433	340	<b>4 988</b>	439	400	454	19A
110	77	80	<b>1 253</b>	100	123	119	193
<b>8 028</b>	<b>7 729</b>	<b>6 044</b>	<b>83 876</b>	<b>7 091</b>	<b>7 173</b>	<b>8 194</b>	20
1 152	985	791	<b>12 390</b>	920	992	1 124	201
2 891	2 859	2 097	<b>30 668</b>	2 782	2 805	3 126	202
2 884	2 863	2 278	<b>28 896</b>	2 385	2 421	2 887	203
831	756	650	<b>8 941</b>	802	736	770	204
268	266	227	<b>2 981</b>	201	218	286	205
<b>14 303</b>	<b>13 265</b>	<b>11 653</b>	<b>157 108</b>	<b>13 456</b>	<b>12 846</b>	<b>14 290</b>	21
6 760	6 274	5 609	<b>78 636</b>	6 311	6 168	6 956	211
7 543	6 991	6 045	<b>78 472</b>	7 144	6 678	7 334	212
<b>18 773</b>	<b>17 056</b>	<b>17 095</b>	<b>188 790</b>	<b>14 709</b>	<b>13 963</b>	<b>17 037</b>	22
8 956	7 410	7 811	<b>85 527</b>	6 273	5 889	7 418	22A
9 817	9 646	9 284	<b>103 263</b>	8 436	8 074	9 619	222
<b>87 479</b>	<b>88 337</b>	<b>79 190</b>	<b>1 013 930</b>	<b>85 889</b>	<b>86 589</b>	<b>92 107</b>	24

## Waarde van de industriële productie (1) volgens de hoofdactiviteit

NACE		2000				
Code	Activiteit	Mei	Juni	Juli	Augustus	September
241	- Vervaardiging van chemische basisproducten	54 473	53 345	50 607	50 798	53 750
242	- Vervaardiging van verdelgingsmiddelen en van chemische producten voor de landbouw	2 975	3 195	2 370	1 868	2 920
243	- Vervaardiging van verf, vernis en drukinkt	3 343	3 184	2 771	2 751	3 145
244	- Farmaceutische nijverheid	10 038	10 515	8 402	8 554	11 794
245	- Vervaardiging van zeep, was- en poetsmiddelen, parfums en cosmetische artikelen	5 200	4 987	3 558	4 062	4 411
246	- Vervaardiging van overige chemische producten	11 260	10 543	9 545	9 799	9 963
247	- Vervaardiging van synthetische en kunstmatige vezels	2 095	1 794	1 117	1 635	1 979
<b>25</b>	<b>Rubber- en kunststofnijverheid</b>	<b>18 612</b>	<b>17 854</b>	<b>14 528</b>	<b>15 576</b>	<b>18 269</b>
251	- Rubbenijverheid	2 235	1 948	1 569	1 683	2 117
252	- Vervaardiging van producten van kunststof	16 377	15 906	12 959	13 893	16 152
<b>26</b>	<b>Vervaardiging van overige niet-metaalhoudende minerale producten</b>	<b>20 749</b>	<b>18 923</b>	<b>12 765</b>	<b>17 190</b>	<b>19 357</b>
261	- Vervaardiging van glas en glaswerk	6 186	5 725	4 714	4 757	6 019
26A	- Vervaardiging van keramische tegels, plavuizen, behalve dakpannen en bakstenen (26.A = 26.2 + 26.3)	551	560	516	465	544
264	- Vervaardiging van dakpannen, bakstenen en overige producten voor de bouw van gebakken klei	1 301	1 123	760	1 218	1 166
265	- Vervaardiging van cement, kalk en gips	3 101	2 777	1 858	2 753	2 847
266	- Vervaardiging van artikelen van beton, gips en cement	7 244	6 565	3 592	5 961	6 424
267	- Bewerken van natuursteen	1 025	937	429	780	973
268	- Vervaardiging van overige niet-metaalhoudende minerale producten	1 340	1 237	897	1 256	1 383
<b>27</b>	<b>Metallurgie m.u.v. EGK Siderurgie</b>	<b>20 235</b>	<b>17 438</b>	<b>15 626</b>	<b>17 085</b>	<b>19 767</b>
272	- Vervaardiging van buizen	711	612	483	482	600
273	- Eerste verwerking van staal en productie van niet-EGKS-ferrolegeringen	5 037	4 484	2 145	4 851	4 699

(1) Leveringen m.i.v. de industriële behandelingen en diensten en aan het buitenland geleverd maakloonwerk.

---

**van de vestiging (voorlopige cijfers in miljoenen BEF) - vervolg**


---

			<b>2000</b>	<b>2001</b>			<b>NACE</b>
<b>Oktober</b>	<b>November</b>	<b>December</b>		<b>Januari</b>	<b>Februari</b>	<b>Maart</b>	<b>Code</b>
55 747	55 008	49 187	<b>626 983</b>	52 289	51 520	54 753	241
1 612	2 061	2 767	<b>33 823</b>	2 661	3 475	4 096	242
3 290	3 115	2 248	<b>35 672</b>	3 213	3 004	3 330	243
9 596	11 266	10 641	<b>120 481</b>	11 393	12 661	12 993	244
4 294	4 220	3 739	<b>53 709</b>	4 176	3 887	4 207	245
11 073	10 989	9 021	<b>122 240</b>	10 381	10 295	10 661	246
1 868	1 677	1 587	<b>21 022</b>	1 776	1 748	2 068	247
<b>19 069</b>	<b>18 210</b>	<b>14 872</b>	<b>205 356</b>	<b>17 049</b>	<b>16 338</b>	<b>18 028</b>	25
2 407	2 255	1 590	<b>24 030</b>	2 174	1 815	1 642	251
16 661	15 955	13 282	<b>181 326</b>	14 875	14 523	16 386	252
<b>19 885</b>	<b>17 741</b>	<b>14 226</b>	<b>206 747</b>	<b>14 829</b>	<b>16 453</b>	<b>18 645</b>	26
6 583	6 554	4 963	<b>67 589</b>	5 848	5 786	6 320	261
536	568	575	<b>6 472</b>	517	640	711	26A
1 054	872	687	<b>12 001</b>	750	865	1 033	264
2 841	2 485	1 980	<b>30 542</b>	2 080	2 385	2 558	265
6 507	5 400	4 534	<b>67 477</b>	4 177	5 223	6 144	266
994	806	632	<b>9 563</b>	584	718	881	267
1 370	1 056	855	<b>13 104</b>	874	835	998	268
<b>21 874</b>	<b>20 282</b>	<b>16 799</b>	<b>222 083</b>	<b>20 742</b>	<b>19 245</b>	<b>19 277</b>	27
662	620	439	<b>7 234</b>	669	663	657	272
5 125	4 753	3 257	<b>51 332</b>	4 602	4 314	4 343	273



## Waarde van de industriële productie (1) volgens de hoofdactiviteit

NACE Code	Activiteit	2000				
		Mei	Juni	Juli	Augustus	September
274	- Productie van non-ferrometalen	13 541	11 495	12 490	11 073	13 529
275	- Gieten van metalen	945	847	508	679	939
28	<b>Vervaardiging van producten van metaal</b>	<b>25 371</b>	<b>25 517</b>	<b>16 835</b>	<b>22 181</b>	<b>24 879</b>
281	- Vervaardiging van metalen constructiewerken	8 972	9 320	5 998	7 966	8 853
282	- Vervaardiging van metalen recipiënten; vervaardiging van radiatoren en ketels voor centrale verwarming	2 363	2 768	2 118	2 241	2 584
283	- Vervaardiging van stoomketels	1 429	1 801	1 165	1 493	1 714
284	- Smeden, persen, stampen en profielwalsen van metaal; poedermetallurgie	827	765	533	631	760
285	- Oppervlaktebehandeling en bekleding van metaal; algemene metaalbewerking	4 643	4 262	2 859	3 642	4 295
286	- Vervaardiging van scharen, messen, bestekken, gereedschap en ijzerwaren	1 595	1 415	999	1 098	1 518
287	- Vervaardiging van overige producten van metaal	5 541	5 186	3 161	5 109	5 155
29	<b>Vervaardiging van machines, apparaten en werktuigen</b>	<b>30 300</b>	<b>29 591</b>	<b>21 190</b>	<b>20 795</b>	<b>26 826</b>
291	- Vervaardiging van motoren en mechanisch drijfwerk, excl. luchtvaartmotoren, motorvoertuigen en -rijwielen	6 216	5 923	4 953	5 337	5 862
292	- Vervaardiging van machines voor algemeen gebruik	7 070	7 613	5 709	5 030	7 154
293	- Vervaardiging van machines voor de landbouw en de bosbouw	2 677	2 820	1 834	816	1 446
294	- Vervaardiging van gereedschapswerktuigen	1 187	1 603	913	537	987
295	- Vervaardiging van overige machines voor specifieke doeleinden	10 792	10 260	6 816	8 016	9 990
296	- Vervaardiging van wapens en munitie	1 610	639	486	513	575
297	- Vervaardiging van huishoudapparaten	746	734	480	546	812
30	<b>Vervaardiging van kantoorcomputers en computers</b>	<b>2 421</b>	<b>3 412</b>	<b>1 587</b>	<b>1 895</b>	<b>3 210</b>
31	<b>Vervaardiging van elektrische machines en apparaten</b>	<b>15 492</b>	<b>15 632</b>	<b>11 711</b>	<b>13 849</b>	<b>16 677</b>
311	- Vervaardiging van elektromotoren en van elektrische generatoren en transformatoren	2 145	2 517	1 584	2 494	2 313

(1) Leveringen m.i.v. de industriële behandelingen en diensten en aan het buitenland geleverd maakloonwerk.

---

**van de vestiging (voorlopige cijfers in miljoenen BEF) - vervolg**


---

			<b>2000</b>	<b>2001</b>			<b>NACE</b>
<b>Oktober</b>	<b>November</b>	<b>December</b>		<b>Januari</b>	<b>Februari</b>	<b>Maart</b>	<b>Code</b>
15 094	13 964	12 296	<b>153 293</b>	14 478	13 324	13 158	274
993	945	807	<b>10 224</b>	994	944	1 119	275
<b>26 785</b>	<b>24 820</b>	<b>23 221</b>	<b>279 484</b>	<b>23 906</b>	<b>22 512</b>	<b>25 312</b>	28
9 012	8 822	8 372	<b>98 377</b>	7 810	7 939	8 946	281
3 449	2 596	3 156	<b>30 860</b>	2 347	1 998	2 695	282
1 277	1 564	2 277	<b>18 106</b>	2 211	1 314	1 395	283
795	839	509	<b>8 576</b>	724	718	738	284
4 570	4 415	3 468	<b>48 289</b>	4 032	3 926	4 546	285
2 219	1 517	1 082	<b>16 864</b>	1 479	1 497	1 574	286
5 464	5 067	4 357	<b>58 413</b>	5 303	5 120	5 418	287
<b>27 837</b>	<b>27 643</b>	<b>30 767</b>	<b>313 396</b>	<b>25 089</b>	<b>25 767</b>	<b>30 941</b>	29
6 077	6 070	5 656	<b>68 227</b>	5 378	5 556	6 453	291
7 092	7 300	8 890	<b>80 590</b>	7 076	6 633	7 970	292
1 277	1 299	1 646	<b>22 156</b>	1 699	1 842	2 615	293
1 274	1 338	2 112	<b>13 791</b>	838	910	1 462	294
10 275	9 568	9 761	<b>110 295</b>	9 012	9 481	10 901	295
908	1 207	1 988	<b>9 625</b>	387	604	790	296
935	863	714	<b>8 712</b>	699	740	751	297
<b>2 033</b>	<b>2 373</b>	<b>2 504</b>	<b>28 043</b>	<b>1 591</b>	<b>1 775</b>	<b>2 703</b>	30
<b>17 490</b>	<b>17 032</b>	<b>16 248</b>	<b>182 016</b>	<b>14 728</b>	<b>15 278</b>	<b>17 139</b>	31
2 475	2 292	2 793	<b>27 501</b>	2 261	2 174	3 392	311

## Waarde van de industriële productie (1) volgens de hoofdactiviteit

NACE		2000				
Code	Activiteit	Mei	Juni	Juli	Augustus	September
312	- Vervaardiging van schakel- en verdeelinrichtingen	3 398	3 344	2 826	3 078	3 530
313	- Vervaardiging van geïsoleerde kabels en draad	1 862	1 952	1 368	1 487	2 202
314	- Vervaardiging van accumulatoren en elektrische batterijen	1 515	1 474	1 195	1 315	1 877
315	- Vervaardiging van elektrische lampen en verlichtingsapparaten	2 560	2 277	1 638	2 101	2 533
316	- Vervaardiging van elektrische benodigdheden	4 012	4 067	3 101	3 374	4 206
<b>32</b>	<b>Vervaardiging van audio-, video- en telecommunicatieapparatuur</b>	<b>10 037</b>	<b>13 339</b>	<b>6 143</b>	<b>14 825</b>	<b>16 757</b>
321	- Vervaardiging van elektronische onderdelen	2 861	3 568	3 198	3 839	4 938
32A	- Vervaardiging van audio-, video- en telecommunicatieapparatuur (32.A = 32.2 + 32.3)	7 176	9 771	2 945	10 985	11 820
<b>33</b>	<b>Vervaardiging van medische apparatuur, van precisie- en optische instrumenten en van uurwerken</b>	<b>2 908</b>	<b>2 743</b>	<b>2 311</b>	<b>2 410</b>	<b>3 013</b>
331	- Vervaardiging van medische apparatuur en instrumenten en van orthopedische artikelen	589	560	380	428	518
332	- Vervaardiging van wetenschappelijke en technische instrumenten	1 641	1 547	1 374	1 333	1 845
333	- Vervaardiging van controleapparatuur van industriële processen	457	442	390	438	415
334	- Vervaardiging van optische instrumenten en van foto- en filmapparatuur	183	166	135	187	140
335	- Vervaardiging van uurwerken	38	29	31	24	41
<b>34</b>	<b>Vervaardiging en assemblage van auto's, aanhangwagens en opleggers</b>	<b>60 866</b>	<b>52 848</b>	<b>47 628</b>	<b>37 063</b>	<b>50 691</b>
341	- Vervaardiging en assemblage van auto's	50 065	42 621	40 304	28 897	39 779
342	- Vervaardiging van carrosserieën, aanhangwagens en caravans	4 201	3 606	2 161	3 226	4 112
343	- Vervaardiging van onderdelen en accessoires voor auto's	6 600	6 620	5 163	4 940	6 800
<b>35</b>	<b>Vervaardiging van overige transportmiddelen</b>	<b>5 150</b>	<b>4 748</b>	<b>3 214</b>	<b>4 973</b>	<b>4 317</b>
353	- Vervaardiging van lucht- en ruimtevaartuigen	4 188	3 598	2 590	4 337	3 730
354	- Vervaardiging van motorrijwielen en rijwielen	259	223	189	125	175

(1) Leveringen m.i.v. de industriële behandelingen en diensten en aan het buitenland geleverd maakloonwerk.

---

**van de vestiging (voorlopige cijfers in miljoenen BEF) - vervolg**


---

			<i>2000</i>	<i>2001</i>			<b>NACE</b>
<b>Oktober</b>	<b>November</b>	<b>December</b>		<b>Januari</b>	<b>Februari</b>	<b>Maart</b>	<b>Code</b>
3 407	3 474	3 416	<b>38 082</b>	3 214	3 277	3 739	312
2 123	1 909	1 666	<b>21 776</b>	1 707	1 769	2 022	313
1 873	1 966	1 562	<b>18 405</b>	1 206	1 163	1 145	314
2 879	2 697	2 249	<b>27 952</b>	2 316	2 443	2 419	315
4 733	4 694	4 465	<b>48 189</b>	4 010	4 398	4 333	316
<b>14 657</b>	<b>13 658</b>	<b>15 959</b>	<b>145 022</b>	<b>13 952</b>	<b>12 961</b>	<b>13 500</b>	32
4 227	3 819	3 528	<b>39 585</b>	4 509	4 080	2 846	321
10 430	9 839	12 431	<b>105 436</b>	9 443	8 881	10 655	32A
<b>2 915</b>	<b>2 898</b>	<b>3 246</b>	<b>33 324</b>	<b>2 615</b>	<b>2 676</b>	<b>3 431</b>	33
588	580	567	<b>6 414</b>	533	560	660	331
1 706	1 730	1 730	<b>19 307</b>	1 670	1 599	2 013	332
413	399	458	<b>4 909</b>	232	246	323	333
161	136	235	<b>1 962</b>	114	194	233	334
46	53	42	<b>464</b>	32	32	37	335
<b>53 146</b>	<b>63 855</b>	<b>55 092</b>	<b>646 477</b>	<b>69 629</b>	<b>73 470</b>	<b>83 693</b>	34
41 521	51 763	44 986	<b>524 766</b>	57 673	61 976	70 273	341
4 177	4 194	3 985	<b>44 196</b>	3 946	3 784	4 402	342
7 448	7 898	6 120	<b>77 515</b>	8 011	7 709	9 018	343
<b>4 604</b>	<b>4 973</b>	<b>5 099</b>	<b>54 782</b>	<b>4 419</b>	<b>4 527</b>	<b>5 179</b>	35
3 993	4 365	4 025	<b>43 435</b>	3 619	3 742	3 936	353
167	151	135	<b>2 214</b>	228	294	353	354

# Maandstatistiek van de industriële productie - PRODCOM

## Waarde van de industriële productie (1) volgens de hoofdactiviteit

NACE		2000				
Code	Activiteit	Mei	Juni	Juli	Augustus	September
35B	- Verv. van overige transportmiddelen n.e.g., m.i.v. scheepsbouw en rollend materieel (35.B = 35.1 + 35.2 + 35.5)	703	928	435	511	413
36	<b>Vervaardiging van meubels; overige industrie</b>	<b>11 333</b>	<b>10 504</b>	<b>7 834</b>	<b>7 524</b>	<b>12 016</b>
361	- Vervaardiging van meubels	8 561	7 885	5 407	6 225	9 018
362	- Bewerking van edelstenen en vervaardiging van juwelen	1 815	1 816	1 724	734	2 163
364	- Vervaardiging van sportartikelen	47	45	31	25	29
365	- Vervaardiging van spellen en speelgoed	477	325	378	266	392
36A	- Overige industrie, m.i.v. de vervaardiging van muziekinstrumenten (36.A = 36.3 + 36.6)	433	433	294	274	413
	<b>Totaal</b>	<b>436 313</b>	<b>416 099</b>	<b>338 291</b>	<b>361 868</b>	<b>423 543</b>

(1) Leveringen m.i.v. de industriële behandelingen en diensten en aan het buitenland geleverd maakloonwerk.

---

**van de vestiging (voorlopige cijfers in miljoenen BEF) - vervolg en einde**


---

<b>Oktober</b>	<b>November</b>	<b>December</b>	<b>2000</b>	<b>2001</b>	<b>Februari</b>	<b>Maart</b>	<b>NACE Code</b>
443	457	939	<b>9 133</b>	571	491	889	35B
<b>12 037</b>	<b>12 056</b>	<b>10 802</b>	<b>127 407</b>	<b>10 564</b>	<b>11 183</b>	<b>12 597</b>	36
9 330	9 106	8 517	<b>97 136</b>	8 892	9 374	10 188	361
1 948	2 104	1 570	<b>20 731</b>	937	1 100	1 517	362
42	40	39	<b>427</b>	27	25	39	364
229	358	253	<b>4 302</b>	296	263	394	365
487	448	423	<b>4 812</b>	412	421	460	36A
<b>439 212</b>	<b>436 811</b>	<b>400 142</b>	<b>4 832 631</b>	<b>420 373</b>	<b>420 164</b>	<b>468 790</b>	

## Tewerkstelling, uren en lonen volgens de hoofdactiviteit van de vestiging (voorlopige)

NACE		2000				
Code	Omschrijving	Mei	Juni	Juli	Augustus	
14	Overige winning van delfstoffen	Aantal arbeiders	2 860	2 843	2 827	2 842
		Aantal bedienden	758	752	754	759
		Totaal	3 618	3 595	3 581	3 601
		Aantal uren (1)	517 715	462 718	280 214	474 221
		Trimestriële lonen (2)		919 983		
141	- Winning van steen	Aantal arbeiders	1 292	1 271	1 262	1 283
		Aantal bedienden	294	289	289	295
		Totaal	1 586	1 560	1 551	1 578
		Aantal uren (1)	224 483	198 346	92 683	230 273
		Trimestriële lonen (2)		409 405		
142	- Winning van zand en klei	Aantal arbeiders	1 444	1 452	1 447	1 444
		Aantal bedienden	348	347	348	344
		Totaal	1 792	1 799	1 795	1 788
		Aantal uren (1)	258 839	235 120	162 335	217 021
		Trimestriële lonen (2)		452 593		
14A	- Overige winning van delfstoffen n.e.g. (14.A = 14.3 + 14.5)	Aantal arbeiders	124	120	118	115
		Aantal bedienden	116	116	117	120
		Totaal	240	236	235	235
		Aantal uren (1)	34 393	29 252	25 196	26 927
		Trimestriële lonen (2)		57 985		
15	Vervaardiging van voedingsmiddelen en dranken m.u.v. slachterijen en melkerijen	Aantal arbeiders	45 500	45 560	45 874	46 474
		Aantal bedienden	18 248	18 293	18 372	18 416
		Totaal	63 748	63 853	64 246	64 890
		Aantal uren (1)	8 586 137	7 755 383	6 597 740	7 610 674
		Trimestriële lonen (2)		14 499 755		
151	- Productie en verwerking van vlees en vleesproducten m.u.v. slachterijen	Aantal arbeiders	9 778	9 774	9 790	9 836
		Aantal bedienden	1 918	1 937	1 967	1 946
		Totaal	11 696	11 711	11 757	11 782
		Aantal uren (1)	1 550 935	1 392 890	1 197 656	1 379 983
		Trimestriële lonen (2)		2 296 885		
152	- Verwerking en conservering van vis en vervaardiging van visproducten	Aantal arbeiders	1 015	1 028	1 028	1 041
		Aantal bedienden	396	393	398	404
		Totaal	1 411	1 421	1 426	1 445
		Aantal uren (1)	192 091	180 973	153 660	168 801
		Trimestriële lonen (2)		298 375		
153	- Verwerking en conservering van groenten en fruit	Aantal arbeiders	5 355	5 383	5 468	5 535
		Aantal bedienden	1 490	1 486	1 491	1 498
		Totaal	6 845	6 869	6 959	7 033
		Aantal uren (1)	930 096	842 242	794 517	859 841
		Trimestriële lonen (2)		1 421 043		
154	- Vervaardiging van plantaardige en dierlijke oliën en vetten	Aantal arbeiders	747	746	751	746
		Aantal bedienden	543	538	553	554
		Totaal	1 290	1 284	1 304	1 300
		Aantal uren (1)	170 442	164 211	130 522	146 483
		Trimestriële lonen (2)		408 580		
155	- Consumptie-ijs (15.C = 15.52)	Aantal arbeiders	1 376	1 362	1 373	1 307
		Aantal bedienden	248	255	257	252
		Totaal	1 624	1 617	1 630	1 559
		Aantal uren (1)	223 143	206 283	185 458	154 117
		Trimestriële lonen (2)		312 309		
156	- Maalderijen en vervaardiging van zetmeel en zetmeelproducten	Aantal arbeiders	1 631	1 661	1 671	1 701
		Aantal bedienden	1 385	1 412	1 414	1 425
		Totaal	3 016	3 073	3 085	3 126
		Aantal uren (1)	454 084	402 112	351 320	396 005
		Trimestriële lonen (2)		954 050		
157	- Vervaardiging van diervoeders	Aantal arbeiders	1 718	1 642	1 661	1 658
		Aantal bedienden	1 437	1 426	1 414	1 431
		Totaal	3 155	3 068	3 075	3 089
		Aantal uren (1)	456 994	398 141	371 931	398 270
		Trimestriële lonen (2)		801 267		

(1) Tot december 1998 uren-arbeiders, vanaf januari 1999 uren gepresteerd door de werknemers (bedienden en arbeiders).

(2) Brutolonen en -weden van de werknemers tewerkgesteld in de industriële afdelingen (in duizend BEF).



## cijfers)

				2000	2001			NACE
September	Oktober	November	December		Januari	Februari	Maart	Code
2 820	2 801	2 824	2 830	2 833	2 821	2 852	2 855	14
752	751	751	744	751	756	758	754	
3 572	3 552	3 575	3 574	3 584	3 577	3 610	3 609	
477 915	500 846	476 703	372 889	459 160	466 498	470 749	489 101	
805 408			1 033 864	3 671 477			905 760	
1 274	1 273	1 287	1 290	1 279	1 304	1 338	1 340	141
290	289	291	286	291	284	287	289	
1 564	1 562	1 578	1 576	1 570	1 588	1 625	1 629	
207 660	218 061	216 399	164 285	200 849	200 088	209 662	201 477	
349 826			477 279	1 651 145			408 485	
1 429	1 412	1 421	1 426	1 435	1 397	1 393	1 394	142
343	344	343	342	344	353	354	352	
1 772	1 756	1 764	1 768	1 779	1 750	1 747	1 746	
240 686	252 215	231 533	185 120	228 719	232 763	230 895	254 436	
403 496			496 260	1 795 914			443 693	
117	116	116	114	118	120	121	121	14A
119	118	117	116	116	119	117	113	
236	234	233	230	234	239	238	234	
29 569	30 570	28 771	23 484	29 591	33 647	30 192	33 188	
52 086			60 325	224 418			53 582	
46 928	47 097	47 099	46 953	46 165	46 292	46 182	46 006	15
18 500	18 558	18 625	18 632	18 366	18 471	18 500	18 523	
65 428	65 655	65 724	65 585	64 532	64 763	64 682	64 529	
8 347 970	8 812 422	8 317 250	7 328 380	7 991 765	8 639 089	7 966 191	8 706 203	
13 380 626			18 705 110	60 398 400			14 858 970	
9 934	9 949	10 003	10 013	9 869	9 924	9 884	9 860	151
1 978	1 981	1 986	1 993	1 958	2 000	2 011	2 011	
11 912	11 930	11 989	12 006	11 828	11 924	11 895	11 871	
1 492 940	1 555 995	1 503 122	1 325 955	1 444 032	1 575 177	1 429 296	1 548 999	
2 039 677			2 786 584	9 267 875			2 261 962	
1 032	1 012	1 015	1 035	1 019	1 043	1 038	1 034	152
406	411	408	407	400	408	413	416	
1 438	1 423	1 423	1 442	1 419	1 451	1 451	1 450	
182 506	188 090	178 759	181 122	178 467	190 644	170 911	201 475	
254 944			329 633	1 142 541			278 498	
5 508	5 509	5 522	5 453	5 429	5 459	5 437	5 392	153
1 511	1 508	1 494	1 492	1 479	1 483	1 490	1 490	
7 019	7 017	7 016	6 945	6 908	6 942	6 927	6 882	
913 796	948 442	890 842	754 272	871 143	956 279	862 535	949 753	
1 359 626			1 794 456	5 925 304			1 429 643	
741	733	734	739	742	734	733	730	154
542	542	542	544	542	553	556	558	
1 283	1 275	1 276	1 283	1 284	1 287	1 289	1 288	
160 162	169 870	159 379	143 701	158 328	175 054	158 758	170 086	
374 970			445 192	1 615 158			393 491	
1 254	1 212	1 198	1 203	1 298	1 194	1 189	1 255	155
246	244	242	242	243	231	234	240	
1 500	1 456	1 440	1 445	1 542	1 425	1 423	1 495	
152 181	156 655	148 155	120 488	172 109	150 230	156 559	181 123	
264 974			341 559	1 173 466			261 588	
1 769	1 774	1 766	1 741	1 686	1 729	1 738	1 738	156
1 445	1 446	1 445	1 436	1 413	1 433	1 433	1 427	
3 214	3 220	3 211	3 177	3 099	3 162	3 171	3 165	
457 267	488 356	454 096	382 082	425 111	473 187	430 154	469 856	
887 298			1 200 661	3 918 618			931 765	
1 644	1 646	1 646	1 638	1 682	1 615	1 623	1 634	157
1 422	1 413	1 421	1 422	1 426	1 396	1 388	1 388	
3 066	3 059	3 067	3 060	3 108	3 011	3 011	3 022	
411 996	432 780	402 077	351 142	415 579	440 824	405 382	434 412	
737 995			950 970	3 273 691			765 681	

## Tewerkstelling, uren en lonen volgens de hoofdactiviteit van de vestiging (voorlopige)

NACE		2000				
Code	Omschrijving	Mei	Juni	Juli	Augustus	
158	- Vervaardiging van overige voedingsmiddelen	Aantal arbeiders	18 545	18 617	18 737	19 283
		Aantal bedienden	7 369	7 377	7 399	7 432
		Totaal	25 914	25 994	26 136	26 715
		Aantal uren (1)	3 321 763	3 013 896	2 371 563	3 014 332
		Trimestriële lonen (2)		5 507 339		
159	- Vervaardiging van dranken	Aantal arbeiders	5 335	5 347	5 395	5 367
		Aantal bedienden	3 462	3 469	3 479	3 474
		Totaal	8 797	8 816	8 874	8 841
		Aantal uren (1)	1 286 589	1 154 635	1 041 113	1 092 842
		Trimestriële lonen (2)		2 499 907		
16	<b>Vervaardiging van tabaksproducten</b>	<b>Aantal arbeiders</b>	<b>1 736</b>	<b>1 745</b>	<b>1 735</b>	<b>1 739</b>
		<b>Aantal bedienden</b>	<b>678</b>	<b>688</b>	<b>685</b>	<b>693</b>
		<b>Totaal</b>	<b>2 414</b>	<b>2 433</b>	<b>2 420</b>	<b>2 432</b>
		<b>Aantal uren (1)</b>	<b>320 155</b>	<b>305 708</b>	<b>197 405</b>	<b>296 686</b>
		<b>Trimestriële lonen (2)</b>		<b>574 076</b>		
17	<b>Vervaardiging van textiel</b>	<b>Aantal arbeiders</b>	<b>31 319</b>	<b>31 212</b>	<b>30 965</b>	<b>30 425</b>
		<b>Aantal bedienden</b>	<b>5 859</b>	<b>5 841</b>	<b>5 821</b>	<b>5 724</b>
		<b>Totaal</b>	<b>37 178</b>	<b>37 053</b>	<b>36 786</b>	<b>36 149</b>
		<b>Aantal uren (1)</b>	<b>5 092 689</b>	<b>4 627 417</b>	<b>3 032 436</b>	<b>3 300 628</b>
		<b>Trimestriële lonen (2)</b>		<b>7 011 405</b>		
171	- Bewerken en spinnen van textielvezels	Aantal arbeiders	4 215	4 192	4 156	3 993
		Aantal bedienden	410	409	404	386
		Totaal	4 625	4 601	4 560	4 379
		Aantal uren (1)	576 064	528 840	284 799	364 355
		Trimestriële lonen (2)		796 761		
172	- Weven van textiel	Aantal arbeiders	7 756	7 659	7 401	7 436
		Aantal bedienden	1 643	1 611	1 576	1 600
		Totaal	9 399	9 270	8 977	9 036
		Aantal uren (1)	1 321 145	1 171 858	739 579	777 211
		Trimestriële lonen (2)		1 861 128		
173	- Textielveredeling	Aantal arbeiders	2 770	2 761	2 750	2 779
		Aantal bedienden	532	529	526	522
		Totaal	3 302	3 290	3 276	3 301
		Aantal uren (1)	456 094	401 156	260 336	297 081
		Trimestriële lonen (2)		610 280		
174	- Vervaardiging van geconfectioneerde artikelen van textiel, exclusief kleding	Aantal arbeiders	3 429	3 432	3 434	3 445
		Aantal bedienden	619	614	626	630
		Totaal	4 048	4 046	4 060	4 075
		Aantal uren (1)	549 601	507 056	336 337	392 611
		Trimestriële lonen (2)		668 436		
175	- Vervaardiging van overige textielproducten	Aantal arbeiders	11 087	11 121	11 187	10 726
		Aantal bedienden	2 396	2 419	2 430	2 326
		Totaal	13 483	13 540	13 617	13 052
		Aantal uren (1)	1 893 446	1 748 246	1 270 548	1 218 735
		Trimestriële lonen (2)		2 744 757		
176	- Vervaardiging van gebreide en gehaakte stoffen	Aantal arbeiders	533	535	531	533
		Aantal bedienden	110	110	110	109
		Totaal	643	645	641	642
		Aantal uren (1)	87 434	80 466	60 920	40 822
		Trimestriële lonen (2)		116 404		
177	- Vervaardiging van gebreide en gehaakte artikelen	Aantal arbeiders	1 529	1 512	1 506	1 513
		Aantal bedienden	149	149	149	151
		Totaal	1 678	1 661	1 655	1 664
		Aantal uren (1)	208 905	189 795	79 917	209 813
		Trimestriële lonen (2)		213 639		
18	<b>Vervaardiging van kleding en bontnijverheid</b>	<b>Aantal arbeiders</b>	<b>7 082</b>	<b>7 024</b>	<b>6 958</b>	<b>6 901</b>
		<b>Aantal bedienden</b>	<b>1 638</b>	<b>1 644</b>	<b>1 638</b>	<b>1 634</b>
		<b>Totaal</b>	<b>8 720</b>	<b>8 668</b>	<b>8 596</b>	<b>8 535</b>
		<b>Aantal uren (1)</b>	<b>1 025 834</b>	<b>973 717</b>	<b>558 162</b>	<b>881 045</b>
		<b>Trimestriële lonen (2)</b>		<b>1 255 992</b>		

(1) Tot december 1998 uren-arbeiders, vanaf januari 1999 uren gepresteerd door de werknemers (bedienden en arbeiders).

(2) Brutolonen en -weden van de werknemers tewerkgesteld in de industriële afdelingen (in duizend BEF).

## cijfers) - vervolg

				2000	2001				NACE
September	Oktober	November	December		Januari	Februari	Maart		Code
19 754	19 943	19 939	19 854	<b>19 143</b>	19 232	19 177	19 024		158
7 488	7 525	7 592	7 598	<b>7 436</b>	7 461	7 472	7 491		
27 242	27 468	27 531	27 452	<b>26 580</b>	26 693	26 649	26 515		
3 391 751	3 648 905	3 456 025	3 082 797	<b>3 175 867</b>	3 412 070	3 186 455	3 470 282		
5 107 501			7 070 834	<b>23 042 070</b>			5 706 306		
5 292	5 319	5 276	5 277	<b>5 293</b>	5 362	5 363	5 339		159
3 462	3 488	3 495	3 498	<b>3 467</b>	3 506	3 503	3 502		
8 754	8 807	8 771	8 775	<b>8 761</b>	8 868	8 866	8 841		
1 185 371	1 223 329	1 124 795	986 821	<b>1 151 125</b>	1 265 624	1 166 141	1 280 217		
2 353 641			3 785 221	<b>11 039 677</b>			2 830 036		
<b>1 779</b>	<b>1 793</b>	<b>1 790</b>	<b>1 815</b>	<b>1 752</b>	<b>1 800</b>	<b>1 815</b>	<b>1 812</b>		16
<b>691</b>	<b>692</b>	<b>684</b>	<b>687</b>	<b>690</b>	<b>698</b>	<b>708</b>	<b>710</b>		
<b>2 470</b>	<b>2 485</b>	<b>2 474</b>	<b>2 502</b>	<b>2 443</b>	<b>2 498</b>	<b>2 523</b>	<b>2 522</b>		
<b>320 179</b>	<b>334 189</b>	<b>327 285</b>	<b>257 318</b>	<b>302 228</b>	<b>337 909</b>	<b>306 494</b>	<b>335 712</b>		
<b>478 722</b>			<b>712 424</b>	<b>2 327 426</b>			<b>619 263</b>		
<b>30 134</b>	<b>30 344</b>	<b>30 447</b>	<b>30 340</b>	<b>30 874</b>	<b>30 957</b>	<b>30 959</b>	<b>30 951</b>		17
<b>5 713</b>	<b>5 750</b>	<b>5 799</b>	<b>5 806</b>	<b>5 807</b>	<b>5 987</b>	<b>5 981</b>	<b>5 959</b>		
<b>35 847</b>	<b>36 094</b>	<b>36 246</b>	<b>36 146</b>	<b>36 682</b>	<b>36 944</b>	<b>36 940</b>	<b>36 910</b>		
<b>4 783 909</b>	<b>4 990 639</b>	<b>4 704 150</b>	<b>3 786 624</b>	<b>4 469 683</b>	<b>4 989 074</b>	<b>4 649 910</b>	<b>4 950 777</b>		
<b>5 679 645</b>			<b>7 118 858</b>	<b>26 865 812</b>			<b>7 099 576</b>		
3 655	3 639	3 665	3 662	<b>4 030</b>	3 680	3 681	3 690		171
363	363	363	363	<b>397</b>	364	367	362		
4 018	4 002	4 028	4 025	<b>4 427</b>	4 044	4 048	4 052		
483 946	489 438	470 615	374 437	<b>486 112</b>	491 523	454 414	480 041		
560 888			670 350	<b>2 839 040</b>			661 072		
7 442	7 601	7 608	7 564	<b>7 606</b>	7 617	7 616	7 604		172
1 623	1 636	1 642	1 639	<b>1 621</b>	1 653	1 654	1 644		
9 065	9 237	9 250	9 203	<b>9 228</b>	9 270	9 270	9 248		
1 235 587	1 290 465	1 222 514	997 660	<b>1 144 328</b>	1 256 020	1 167 911	1 254 211		
1 505 337			1 919 435	<b>7 169 869</b>			1 880 236		
2 783	2 786	2 787	2 778	<b>2 763</b>	2 741	2 733	2 742		173
528	533	529	534	<b>527</b>	539	550	546		
3 311	3 319	3 316	3 312	<b>3 291</b>	3 280	3 283	3 288		
441 352	455 140	427 143	340 089	<b>400 944</b>	432 935	405 184	437 432		
513 549			625 771	<b>2 357 434</b>			590 650		
3 489	3 505	3 532	3 438	<b>3 456</b>	3 427	3 424	3 422		174
640	637	651	647	<b>626</b>	643	650	647		
4 129	4 142	4 183	4 085	<b>4 082</b>	4 070	4 074	4 069		
528 704	569 287	538 970	440 340	<b>494 660</b>	547 640	502 411	537 331		
578 074			722 214	<b>2 620 082</b>			681 916		
10 760	10 802	10 879	10 930	<b>10 968</b>	11 494	11 499	11 500		175
2 307	2 330	2 366	2 374	<b>2 378</b>	2 537	2 511	2 515		
13 067	13 132	13 245	13 304	<b>13 346</b>	14 031	14 010	14 015		
1 795 416	1 895 976	1 773 742	1 420 898	<b>1 683 093</b>	1 969 213	1 843 368	1 968 576		
2 239 585			2 844 619	<b>10 592 349</b>			2 954 432		
533	530	525	526	<b>533</b>	562	566	560		176
110	111	111	111	<b>109</b>	111	109	108		
643	641	636	637	<b>642</b>	673	675	668		
88 728	91 092	87 528	66 790	<b>77 533</b>	93 650	88 030	81 278		
99 921			132 528	<b>465 574</b>			121 010		
1 472	1 481	1 451	1 442	<b>1 516</b>	1 436	1 440	1 433		177
142	140	137	138	<b>146</b>	140	140	137		
1 614	1 621	1 588	1 580	<b>1 662</b>	1 576	1 580	1 570		
210 176	199 241	183 638	146 410	<b>183 010</b>	198 093	188 592	191 908		
182 291			203 941	<b>821 464</b>			210 260		
<b>6 776</b>	<b>6 660</b>	<b>6 616</b>	<b>6 516</b>	<b>6 944</b>	<b>6 415</b>	<b>6 363</b>	<b>6 330</b>		18
<b>1 638</b>	<b>1 629</b>	<b>1 631</b>	<b>1 630</b>	<b>1 645</b>	<b>1 635</b>	<b>1 640</b>	<b>1 647</b>		
<b>8 414</b>	<b>8 289</b>	<b>8 247</b>	<b>8 146</b>	<b>8 589</b>	<b>8 050</b>	<b>8 003</b>	<b>7 977</b>		
<b>941 625</b>	<b>905 210</b>	<b>879 777</b>	<b>779 248</b>	<b>909 635</b>	<b>1 016 831</b>	<b>914 642</b>	<b>934 569</b>		
<b>1 144 423</b>			<b>1 255 850</b>	<b>4 962 742</b>			<b>1 255 328</b>		

## Tewerkstelling, uren en lonen volgens de hoofdactiviteit van de vestiging (voorlopige)

NACE Code	Omschrijving		2000			
			Mei	Juni	Juli	Augustus
181	- Vervaardiging van kleding van leer	Aantal arbeiders	##	##	##	##
		Aantal bedienden	##	##	##	##
		Totaal	87	90	89	96
		Aantal uren (1)	10 146	10 013	8 502	10 515
		Trimestriële lonen (2)		14 450		
18A	- Vervaardiging van kleding van leer en bontnijverheid (18.A = 18.1 + 18.3)	Aantal arbeiders	123	121	125	131
		Aantal bedienden	47	51	48	49
		Totaal	170	172	173	180
		Aantal uren (1)	21 027	19 446	13 360	18 557
		Trimestriële lonen (2)		26 994		
182	- Vervaardiging van overige kleding	Aantal arbeiders	6 959	6 903	6 833	6 770
		Aantal bedienden	1 591	1 593	1 590	1 585
		Totaal	8 550	8 496	8 423	8 355
		Aantal uren (1)	1 004 807	954 271	544 802	862 488
		Trimestriële lonen (2)		1 228 998		
183	- Bontnijverheid	Aantal arbeiders	##	##	##	##
		Aantal bedienden	##	##	##	##
		Totaal	83	82	84	84
		Aantal uren (1)	10 881	9 433	4 858	8 042
		Trimestriële lonen (2)		12 544		
19	Leernijverheid en vervaardiging van schoeisel	Aantal arbeiders	1 651	1 654	1 647	1 657
		Aantal bedienden	381	379	381	386
		Totaal	2 032	2 033	2 028	2 043
		Aantal uren (1)	276 742	246 141	126 721	217 408
		Trimestriële lonen (2)		395 303		
19A	- Looien, bereiden en vervaardiging van lederen artikelen, behalve schoeisel (19.A = 19.1 + 19.2)	Aantal arbeiders	##	##	##	##
		Aantal bedienden	##	##	##	##
		Totaal	1 599	1 597	1 596	1 605
		Aantal uren (1)	223 787	195 845	106 695	169 184
		Trimestriële lonen (2)		331 734		
193	- Vervaardiging van schoeisel	Aantal arbeiders	##	##	##	##
		Aantal bedienden	##	##	##	##
		Totaal	433	436	432	438
		Aantal uren (1)	52 955	50 296	20 026	48 224
		Trimestriële lonen (2)		63 569		
20	Houtindustrie en vervaardiging van artikelen van hout, kurk, riet en vlechtwerk	Aantal arbeiders	8 751	8 764	8 735	8 804
		Aantal bedienden	1 958	1 958	1 951	1 969
		Totaal	10 709	10 722	10 686	10 773
		Aantal uren (1)	1 587 785	1 393 448	838 957	1 279 082
		Trimestriële lonen (2)		2 202 159		
201	- Zagen en schaven van hout, impregneren van hout	Aantal arbeiders	1 328	1 333	1 328	1 327
		Aantal bedienden	310	312	310	311
		Totaal	1 638	1 645	1 638	1 638
		Aantal uren (1)	243 143	216 025	128 190	204 063
		Trimestriële lonen (2)		308 378		
202	- Vervaardiging van panelen en platen van hout	Aantal arbeiders	2 493	2 501	2 503	2 504
		Aantal bedienden	444	442	446	451
		Totaal	2 937	2 943	2 949	2 955
		Aantal uren (1)	439 995	389 442	260 140	348 172
		Trimestriële lonen (2)		685 804		
203	- Vervaardiging van schrijn- en timmerwerk	Aantal arbeiders	3 554	3 561	3 512	3 563
		Aantal bedienden	777	779	770	775
		Totaal	4 331	4 340	4 282	4 338
		Aantal uren (1)	652 462	565 278	288 557	511 272
		Trimestriële lonen (2)		862 431		
204	- Vervaardiging van houten emballage	Aantal arbeiders	764	760	773	782
		Aantal bedienden	161	160	164	165
		Totaal	925	920	937	947
		Aantal uren (1)	129 329	116 117	94 250	112 309
		Trimestriële lonen (2)		189 763		

(1) Tot december 1998 uren-arbeiders, vanaf januari 1999 uren gepresteerd door de werknemers (bedienden en arbeiders).

(2) Brutolonen en -weden van de werknemers tewerkgesteld in de industriële afdelingen (in duizend BEF).

## cijfers) - vervolg

				2000	2001			NACE
September	Oktober	November	December		Januari	Februari	Maart	Code
##	##	##	##	##	##	##	##	181
##	##	##	##	##	##	##	##	
88	86	85	88	87	83	88	88	
10 721	11 282	11 711	9 117	10 052	12 136	10 714	10 175	
12 323			14 677	54 440			12 111	
123	121	119	105	121	100	103	102	18A
48	47	46	49	47	46	49	50	
171	168	165	154	168	146	152	152	
21 036	21 530	20 210	15 105	18 735	18 652	17 418	18 048	
23 916			29 666	104 576			21 557	
6 653	6 539	6 497	6 411	6 823	6 315	6 260	6 228	182
1 590	1 582	1 585	1 581	1 597	1 589	1 591	1 597	
8 243	8 121	8 082	7 992	8 420	7 904	7 851	7 825	
920 589	883 680	859 567	764 143	890 900	998 179	897 224	916 521	
1 120 507			1 226 184	4 858 166			1 233 771	
##	##	##	##	##	##	##	##	183
##	##	##	##	##	##	##	##	
83	82	80	66	80	63	64	64	
10 315	10 248	8 499	5 988	8 682	6 516	6 704	7 873	
11 593			14 989	50 136			9 446	
1 672	1 669	1 652	1 640	1 671	1 598	1 590	1 538	19
390	392	393	390	387	383	390	384	
2 062	2 061	2 045	2 030	2 058	1 981	1 980	1 922	
253 632	267 083	244 216	205 455	235 737	248 204	221 073	244 461	
326 435			471 976	1 573 291			358 249	
##	##	##	##	##	##	##	##	19A
##	##	##	##	##	##	##	##	
1 624	1 621	1 605	1 594	1 610	1 556	1 562	1 561	
205 135	219 438	200 907	166 475	190 046	200 357	181 895	204 350	
272 433			389 987	1 303 995			300 906	
##	##	##	##	##	##	##	##	193
##	##	##	##	##	##	##	##	
438	440	440	436	448	425	418	361	
48 497	47 645	43 309	38 980	45 691	47 847	39 178	40 111	
54 002			81 989	269 296			57 343	
8 846	8 891	8 915	8 870	8 813	8 902	8 938	8 879	20
1 989	2 006	2 013	2 009	1 976	2 007	2 007	2 007	
10 835	10 897	10 928	10 879	10 789	10 909	10 945	10 886	
1 513 147	1 582 826	1 480 653	1 155 136	1 390 062	1 494 741	1 465 076	1 556 915	
1 938 396			2 275 418	8 532 160			2 211 057	
1 345	1 341	1 346	1 342	1 336	1 335	1 333	1 318	201
314	313	315	316	312	317	317	313	
1 659	1 654	1 661	1 658	1 648	1 652	1 650	1 631	
228 807	241 897	220 603	177 469	213 229	224 167	211 728	235 098	
264 784			310 882	1 173 676			302 923	
2 528	2 555	2 550	2 536	2 505	2 594	2 609	2 605	202
455	465	474	472	451	474	474	481	
2 983	3 020	3 024	3 008	2 956	3 068	3 083	3 086	
416 983	432 978	415 735	309 773	389 090	445 682	427 221	433 071	
594 765			710 258	2 641 635			700 101	
3 574	3 613	3 633	3 610	3 584	3 610	3 629	3 603	203
782	790	784	783	783	779	778	781	
4 356	4 403	4 417	4 393	4 368	4 389	4 407	4 384	
622 076	650 343	602 699	466 729	559 057	574 834	594 788	638 774	
767 126			883 226	3 353 221			863 618	
778	771	777	779	770	766	765	759	204
168	167	167	164	163	164	163	160	
946	938	944	943	934	930	928	919	
123 393	128 945	124 411	98 698	118 250	134 262	121 773	130 513	
172 972			198 579	744 572			187 738	

## Tewerkstelling, uren en lonen volgens de hoofdactiviteit van de vestiging (voorlopige)

NACE		2000				
Code	Omschrijving	Mei	Juni	Juli	Augustus	
205	- Vervaardiging van overige artikelen van hout, van kurk en riet en van vlechtwerk	Aantal arbeiders	612	609	619	628
		Aantal bedienden	266	265	261	267
		Totaal	878	874	880	895
		Aantal uren (1)	122 856	106 586	67 820	103 266
		Trimestriële lonen (2)		155 783		
21	<b>Papier- en kartonnijverheid</b>	<b>Aantal arbeiders</b>	<b>12 278</b>	<b>12 300</b>	<b>12 214</b>	<b>12 291</b>
		<b>Aantal bedienden</b>	<b>3 846</b>	<b>3 851</b>	<b>3 859</b>	<b>3 880</b>
		<b>Totaal</b>	<b>16 124</b>	<b>16 151</b>	<b>16 073</b>	<b>16 171</b>
		<b>Aantal uren (1)</b>	<b>2 291 897</b>	<b>2 046 596</b>	<b>1 648 038</b>	<b>1 883 351</b>
		<b>Trimestriële lonen (2)</b>		<b>4 291 583</b>		
211	- Vervaardiging van papierpulp, papier en karton	Aantal arbeiders	3 923	3 925	3 911	3 913
		Aantal bedienden	1 491	1 493	1 496	1 501
		Totaal	5 414	5 418	5 407	5 414
		Aantal uren (1)	760 666	687 646	588 435	609 266
		Trimestriële lonen (2)		1 730 393		
212	- Vervaardiging van artikelen van papier en karton	Aantal arbeiders	8 355	8 375	8 303	8 378
		Aantal bedienden	2 355	2 358	2 363	2 379
		Totaal	10 710	10 733	10 666	10 757
		Aantal uren (1)	1 531 231	1 358 950	1 059 603	1 274 085
		Trimestriële lonen (2)		2 561 190		
22	<b>Uitgeverijen, drukkerijen en reproductie van opgenomen media</b>	<b>Aantal arbeiders</b>	<b>13 009</b>	<b>13 021</b>	<b>13 057</b>	<b>13 211</b>
		<b>Aantal bedienden</b>	<b>14 789</b>	<b>14 793</b>	<b>14 800</b>	<b>14 862</b>
		<b>Totaal</b>	<b>27 798</b>	<b>27 814</b>	<b>27 857</b>	<b>28 073</b>
		<b>Aantal uren (1)</b>	<b>3 959 405</b>	<b>3 520 688</b>	<b>2 804 429</b>	<b>3 493 239</b>
		<b>Trimestriële lonen (2)</b>		<b>8 084 916</b>		
22A	- Uitgeverijen en reproductie van opgenomen media (22.A = 22.1 + 22.3)	Aantal arbeiders	1 419	1 424	1 430	1 437
		Aantal bedienden	9 517	9 528	9 519	9 523
		Totaal	10 936	10 952	10 949	10 960
		Aantal uren (1)	1 589 152	1 420 390	1 277 997	1 473 316
		Trimestriële lonen (2)		3 749 922		
222	- Drukkerijen en aanverwante diensten	Aantal arbeiders	11 590	11 597	11 627	11 774
		Aantal bedienden	5 272	5 265	5 281	5 339
		Totaal	16 862	16 862	16 908	17 113
		Aantal uren (1)	2 370 253	2 100 298	1 526 432	2 019 923
		Trimestriële lonen (2)		4 334 994		
24	<b>Chemische nijverheid</b>	<b>Aantal arbeiders</b>	<b>30 905</b>	<b>31 008</b>	<b>30 947</b>	<b>31 073</b>
		<b>Aantal bedienden</b>	<b>34 679</b>	<b>34 702</b>	<b>34 958</b>	<b>35 109</b>
		<b>Totaal</b>	<b>65 584</b>	<b>65 710</b>	<b>65 905</b>	<b>66 182</b>
		<b>Aantal uren (1)</b>	<b>9 339 806</b>	<b>8 539 877</b>	<b>6 962 902</b>	<b>7 981 548</b>
		<b>Trimestriële lonen (2)</b>		<b>24 317 746</b>		
241	- Vervaardiging van chemische basisproducten	Aantal arbeiders	14 087	14 081	14 108	14 194
		Aantal bedienden	14 081	14 096	14 199	14 232
		Totaal	28 168	28 177	28 307	28 426
		Aantal uren (1)	3 953 472	3 576 382	3 167 964	3 341 527
		Trimestriële lonen (2)		11 037 503		
242	- Vervaardiging van verdelgingsmiddelen en van chemische producten voor de landbouw	Aantal arbeiders	719	719	718	717
		Aantal bedienden	773	776	767	774
		Totaal	1 492	1 495	1 485	1 491
		Aantal uren (1)	218 437	203 612	192 136	198 201
		Trimestriële lonen (2)		578 720		
243	- Vervaardiging van verf, vernis en drukinkt	Aantal arbeiders	1 531	1 554	1 548	1 574
		Aantal bedienden	1 952	1 949	1 949	1 958
		Totaal	3 483	3 503	3 497	3 532
		Aantal uren (1)	553 569	512 535	448 327	489 843
		Trimestriële lonen (2)		1 162 599		
244	- Farmaceutische nijverheid	Aantal arbeiders	4 269	4 292	4 353	4 368
		Aantal bedienden	9 379	9 381	9 614	9 694
		Totaal	13 648	13 673	13 967	14 062
		Aantal uren (1)	1 965 534	1 891 789	1 348 853	1 804 327
		Trimestriële lonen (2)		5 069 439		

(1) Tot december 1998 uren-arbeiders, vanaf januari 1999 uren gepresteerd door de werknemers (bedienden en arbeiders).

(2) Brutolonen en -weden van de werknemers tewerkgesteld in de industriële afdelingen (in duizend BEF).

## cijfers) - vervolg

				2000	2001				NACE
September	Oktober	November	December		Januari	Februari	Maart		Code
621	611	609	603	<b>616</b>	597	602	594		205
270	271	273	274	<b>265</b>	273	275	272		
891	882	882	877	<b>882</b>	870	877	866		
121 888	128 663	117 205	102 467	<b>110 434</b>	115 796	109 566	119 459		
138 749			172 473	<b>619 056</b>			156 677		
<b>12 256</b>	<b>12 205</b>	<b>12 248</b>	<b>12 214</b>	<b>12 247</b>	<b>12 198</b>	<b>12 177</b>	<b>12 193</b>		21
<b>3 874</b>	<b>3 875</b>	<b>3 848</b>	<b>3 847</b>	<b>3 845</b>	<b>3 863</b>	<b>3 889</b>	<b>3 885</b>		
<b>16 130</b>	<b>16 080</b>	<b>16 096</b>	<b>16 061</b>	<b>16 092</b>	<b>16 061</b>	<b>16 066</b>	<b>16 078</b>		
<b>2 116 495</b>	<b>2 249 190</b>	<b>2 113 946</b>	<b>1 719 696</b>	<b>2 067 147</b>	<b>2 288 949</b>	<b>2 091 128</b>	<b>2 269 057</b>		
<b>3 802 143</b>			<b>5 230 377</b>	<b>17 531 397</b>			<b>4 177 279</b>		
3 895	3 835	3 878	3 852	<b>3 891</b>	3 856	3 850	3 851		211
1 497	1 486	1 488	1 495	<b>1 484</b>	1 488	1 488	1 483		
5 392	5 321	5 366	5 347	<b>5 376</b>	5 344	5 338	5 334		
700 398	731 559	689 609	578 702	<b>686 883</b>	736 053	682 081	739 070		
1 566 077			2 155 205	<b>7 131 484</b>			1 650 795		
8 361	8 370	8 370	8 362	<b>8 355</b>	8 342	8 327	8 342		212
2 377	2 389	2 360	2 352	<b>2 360</b>	2 375	2 401	2 402		
10 738	10 759	10 730	10 714	<b>10 716</b>	10 717	10 728	10 744		
1 416 097	1 517 631	1 424 337	1 140 994	<b>1 380 263</b>	1 552 896	1 409 047	1 529 987		
2 236 066			3 075 172	<b>10 399 913</b>			2 526 484		
<b>13 215</b>	<b>13 198</b>	<b>13 216</b>	<b>13 238</b>	<b>13 167</b>	<b>13 055</b>	<b>13 060</b>	<b>13 048</b>		22
<b>14 985</b>	<b>15 081</b>	<b>15 105</b>	<b>15 072</b>	<b>14 886</b>	<b>14 981</b>	<b>15 006</b>	<b>15 030</b>		
<b>28 200</b>	<b>28 279</b>	<b>28 321</b>	<b>28 310</b>	<b>28 053</b>	<b>28 036</b>	<b>28 066</b>	<b>28 078</b>		
<b>3 767 764</b>	<b>3 985 129</b>	<b>3 784 075</b>	<b>3 327 398</b>	<b>3 657 910</b>	<b>3 900 374</b>	<b>3 660 668</b>	<b>3 920 207</b>		
<b>7 120 950</b>			<b>9 375 107</b>	<b>32 185 131</b>			<b>8 220 397</b>		
1 427	1 412	1 406	1 411	<b>1 420</b>	1 373	1 380	1 385		22A
9 587	9 678	9 667	9 685	<b>9 551</b>	9 739	9 739	9 759		
11 014	11 090	11 073	11 096	<b>10 971</b>	11 112	11 119	11 144		
1 493 856	1 601 539	1 526 665	1 362 451	<b>1 485 381</b>	1 598 131	1 485 312	1 588 618		
3 273 354			4 206 790	<b>14 593 919</b>			3 926 935		
11 788	11 786	11 810	11 827	<b>11 747</b>	11 682	11 680	11 663		222
5 398	5 403	5 438	5 387	<b>5 335</b>	5 242	5 267	5 271		
17 186	17 189	17 248	17 214	<b>17 082</b>	16 924	16 947	16 934		
2 273 908	2 383 590	2 257 410	1 964 947	<b>2 172 528</b>	2 302 243	2 175 356	2 331 589		
3 847 596			5 168 317	<b>17 591 212</b>			4 293 462		
<b>30 975</b>	<b>31 038</b>	<b>31 290</b>	<b>31 292</b>	<b>30 995</b>	<b>31 297</b>	<b>31 235</b>	<b>31 140</b>		24
<b>35 275</b>	<b>35 307</b>	<b>35 392</b>	<b>35 320</b>	<b>34 917</b>	<b>35 464</b>	<b>35 496</b>	<b>35 537</b>		
<b>66 250</b>	<b>66 345</b>	<b>66 682</b>	<b>66 612</b>	<b>65 912</b>	<b>66 761</b>	<b>66 731</b>	<b>66 677</b>		
<b>8 916 271</b>	<b>9 482 915</b>	<b>8 859 022</b>	<b>7 791 058</b>	<b>8 665 419</b>	<b>9 581 678</b>	<b>8 853 703</b>	<b>9 434 551</b>		
<b>21 726 289</b>			<b>28 148 615</b>	<b>96 837 229</b>			<b>23 666 560</b>		
14 150	14 178	14 206	14 272	<b>14 144</b>	14 233	14 183	14 212		241
14 231	14 247	14 226	14 308	<b>14 164</b>	14 430	14 406	14 401		
28 381	28 425	28 432	28 580	<b>28 309</b>	28 663	28 589	28 613		
3 709 283	3 982 473	3 745 087	3 410 915	<b>3 684 713</b>	4 093 608	3 757 522	3 885 711		
10 302 768			12 899 338	<b>44 943 261</b>			11 141 744		
710	722	719	724	<b>724</b>	723	696	692		242
779	774	777	783	<b>778</b>	804	809	813		
1 489	1 496	1 496	1 507	<b>1 503</b>	1 527	1 505	1 505		
224 965	222 793	213 976	196 433	<b>210 632</b>	231 605	215 765	229 523		
571 744			608 462	<b>2 331 935</b>			598 981		
1 576	1 564	1 570	1 580	<b>1 545</b>	1 593	1 594	1 595		243
1 964	1 967	1 974	1 972	<b>1 962</b>	1 973	1 984	1 973		
3 540	3 531	3 544	3 552	<b>3 508</b>	3 566	3 578	3 568		
518 439	550 100	530 974	459 169	<b>511 568</b>	562 181	523 983	581 380		
1 027 348			1 383 202	<b>4 657 910</b>			1 122 530		
4 352	4 369	4 389	4 399	<b>4 314</b>	4 432	4 499	4 463		244
9 844	9 848	9 891	9 838	<b>9 546</b>	9 775	9 787	9 864		
14 196	14 217	14 280	14 237	<b>13 861</b>	14 207	14 286	14 327		
2 014 465	2 129 557	1 900 482	1 703 586	<b>1 873 127</b>	2 047 782	1 887 339	2 109 214		
4 449 046			6 268 188	<b>20 411 766</b>			4 930 299		



## Tewerkstelling, uren en lonen volgens de hoofdactiviteit van de vestiging (voorlopige

NACE Code	Omschrijving		2000			
			Mei	Juni	Juli	Augustus
245	- Vervaardiging van zeep, was- en poetsmiddelen, parfums en cosmetische artikelen	Aantal arbeiders	3 286	3 342	3 362	3 385
		Aantal bedienden	2 124	2 123	2 126	2 132
		Totaal	5 410	5 465	5 488	5 517
		Aantal uren (1)	745 869	701 922	587 948	686 432
		Trimestriële lonen (2)		1 482 164		
246	- Vervaardiging van overige chemische producten	Aantal arbeiders	5 001	5 000	4 957	4 936
		Aantal bedienden	5 842	5 854	5 785	5 809
		Totaal	10 843	10 854	10 742	10 745
		Aantal uren (1)	1 559 209	1 338 634	1 047 500	1 180 728
		Trimestriële lonen (2)		4 372 088		
247	- Vervaardiging van synthetische en kunstmatige vezels	Aantal arbeiders	2 012	2 020	1 901	1 899
		Aantal bedienden	528	523	518	510
		Totaal	2 540	2 543	2 419	2 409
		Aantal uren (1)	343 716	315 003	170 174	280 490
		Trimestriële lonen (2)		615 233		
25	<b>Rubber- en kunststofnijverheid</b>	<b>Aantal arbeiders</b>	<b>20 486</b>	<b>20 524</b>	<b>20 627</b>	<b>20 717</b>
		<b>Aantal bedienden</b>	<b>7 452</b>	<b>7 440</b>	<b>7 442</b>	<b>7 530</b>
		<b>Totaal</b>	<b>27 938</b>	<b>27 964</b>	<b>28 069</b>	<b>28 247</b>
		<b>Aantal uren (1)</b>	<b>4 007 897</b>	<b>3 579 798</b>	<b>2 561 813</b>	<b>3 264 782</b>
		<b>Trimestriële lonen (2)</b>		<b>7 149 716</b>		
251	- Rubbemijverheid	Aantal arbeiders	2 739	2 734	2 723	2 719
		Aantal bedienden	871	865	866	869
		Totaal	3 610	3 599	3 589	3 588
		Aantal uren (1)	511 668	446 245	388 094	418 125
		Trimestriële lonen (2)		880 386		
252	- Vervaardiging van producten van kunststof	Aantal arbeiders	17 747	17 790	17 904	17 998
		Aantal bedienden	6 581	6 575	6 576	6 661
		Totaal	24 328	24 365	24 480	24 659
		Aantal uren (1)	3 496 229	3 133 553	2 173 719	2 846 657
		Trimestriële lonen (2)		6 269 330		
26	<b>Vervaardiging van overige niet-metaalhoudende minerale producten</b>	<b>Aantal arbeiders</b>	<b>23 060</b>	<b>23 102</b>	<b>23 191</b>	<b>23 356</b>
		<b>Aantal bedienden</b>	<b>6 989</b>	<b>6 996</b>	<b>6 983</b>	<b>7 011</b>
		<b>Totaal</b>	<b>30 049</b>	<b>30 098</b>	<b>30 174</b>	<b>30 367</b>
		<b>Aantal uren (1)</b>	<b>4 386 891</b>	<b>3 981 312</b>	<b>2 648 263</b>	<b>3 658 653</b>
		<b>Trimestriële lonen (2)</b>		<b>7 703 746</b>		
261	- Vervaardiging van glas en glaswerk	Aantal arbeiders	8 257	8 279	8 330	8 400
		Aantal bedienden	2 464	2 480	2 468	2 461
		Totaal	10 721	10 759	10 798	10 861
		Aantal uren (1)	1 484 437	1 377 117	1 040 793	1 179 938
		Trimestriële lonen (2)		2 753 522		
26A	- Vervaardiging van keramische tegels, plavuizen, behalve dakpannen en bakstenen (26.A = 26.2 + 26.3)	Aantal arbeiders	1 272	1 268	1 295	1 288
		Aantal bedienden	359	345	351	355
		Totaal	1 631	1 613	1 646	1 643
		Aantal uren (1)	227 304	196 604	143 086	159 434
		Trimestriële lonen (2)		375 116		
264	- Vervaardiging van dakpannen, bakstenen en overige producten voor de bouw van gebakken klei	Aantal arbeiders	1 851	1 853	1 864	1 864
		Aantal bedienden	413	416	417	416
		Totaal	2 264	2 269	2 281	2 280
		Aantal uren (1)	334 623	297 553	242 594	279 039
		Trimestriële lonen (2)		528 070		
265	- Vervaardiging van cement, kalk en gips	Aantal arbeiders	1 583	1 587	1 594	1 587
		Aantal bedienden	878	878	872	880
		Totaal	2 461	2 465	2 466	2 467
		Aantal uren (1)	355 318	314 025	284 270	319 493
		Trimestriële lonen (2)		854 787		
266	- Vervaardiging van artikelen van beton, gips en cement	Aantal arbeiders	7 997	8 029	8 022	8 113
		Aantal bedienden	2 164	2 171	2 169	2 193
		Totaal	10 161	10 200	10 191	10 306
		Aantal uren (1)	1 561 912	1 412 469	728 303	1 346 763
		Trimestriële lonen (2)		2 530 822		

(1) Tot december 1998 uren-arbeiders, vanaf januari 1999 uren gepresteerd door de werknemers (bedienden en arbeiders).

(2) Brutolonen en -weden van de werknemers tewerkgesteld in de industriële afdelingen (in duizend BEF).

## cijfers) - vervolg

				2000	2001			NACE
September	Oktober	November	December		Januari	Februari	Maart	Code
3 371	3 375	3 483	3 476	<b>3 322</b>	3 451	3 403	3 378	245
2 139	2 133	2 164	2 164	<b>2 128</b>	2 205	2 217	2 216	
5 510	5 508	5 647	5 640	<b>5 450</b>	5 656	5 620	5 594	
716 414	747 841	755 596	640 591	<b>706 005</b>	794 364	732 705	772 898	
1 282 999			1 699 632	<b>5 841 145</b>			1 504 529	
4 914	4 907	4 907	4 823	<b>4 964</b>	4 754	4 747	4 751	246
5 815	5 820	5 836	5 736	<b>5 818</b>	5 750	5 761	5 758	
10 729	10 727	10 743	10 559	<b>10 783</b>	10 504	10 508	10 509	
1 414 679	1 514 395	1 379 192	1 094 682	<b>1 368 545</b>	1 488 791	1 390 125	1 503 307	
3 609 783			4 569 854	<b>16 253 058</b>			3 761 263	
1 902	1 923	2 016	2 018	<b>1 979</b>	2 111	2 113	2 049	247
503	518	524	519	<b>517</b>	527	532	512	
2 405	2 441	2 540	2 537	<b>2 497</b>	2 638	2 645	2 561	
318 026	335 756	333 715	285 682	<b>310 825</b>	363 347	346 264	352 518	
482 601			719 939	<b>2 398 154</b>			607 214	
<b>20 708</b>	<b>20 702</b>	<b>20 650</b>	<b>20 696</b>	<b>20 565</b>	<b>20 726</b>	<b>20 705</b>	<b>20 656</b>	25
<b>7 570</b>	<b>7 566</b>	<b>7 590</b>	<b>7 595</b>	<b>7 489</b>	<b>7 667</b>	<b>7 668</b>	<b>7 702</b>	
<b>28 278</b>	<b>28 268</b>	<b>28 240</b>	<b>28 291</b>	<b>28 054</b>	<b>28 393</b>	<b>28 373</b>	<b>28 358</b>	
<b>3 814 969</b>	<b>4 061 540</b>	<b>3 764 051</b>	<b>3 005 500</b>	<b>3 595 939</b>	<b>3 990 133</b>	<b>3 705 411</b>	<b>4 081 637</b>	
<b>6 349 950</b>			<b>8 144 474</b>	<b>28 264 521</b>			<b>7 053 050</b>	
2 706	2 684	2 647	2 664	<b>2 719</b>	2 657	2 658	2 648	251
871	861	857	852	<b>867</b>	854	852	854	
3 577	3 545	3 504	3 516	<b>3 586</b>	3 511	3 510	3 502	
473 700	517 937	472 820	399 908	<b>466 873</b>	494 927	449 445	490 349	
761 050			915 919	<b>3 397 983</b>			888 291	
18 002	18 018	18 003	18 032	<b>17 846</b>	18 069	18 047	18 008	252
6 699	6 705	6 733	6 743	<b>6 621</b>	6 813	6 816	6 848	
24 701	24 723	24 736	24 775	<b>24 468</b>	24 882	24 863	24 856	
3 341 269	3 543 603	3 291 231	2 605 592	<b>3 129 066</b>	3 495 206	3 255 966	3 591 288	
5 588 900			7 228 555	<b>24 866 538</b>			6 164 759	
<b>23 327</b>	<b>23 359</b>	<b>23 290</b>	<b>23 169</b>	<b>23 243</b>	<b>22 859</b>	<b>22 813</b>	<b>22 891</b>	26
<b>6 993</b>	<b>7 018</b>	<b>7 029</b>	<b>7 045</b>	<b>6 994</b>	<b>7 104</b>	<b>7 099</b>	<b>7 129</b>	
<b>30 320</b>	<b>30 377</b>	<b>30 319</b>	<b>30 214</b>	<b>30 237</b>	<b>29 963</b>	<b>29 912</b>	<b>30 020</b>	
<b>4 169 187</b>	<b>4 325 935</b>	<b>4 004 335</b>	<b>3 258 169</b>	<b>3 894 872</b>	<b>3 933 764</b>	<b>3 968 833</b>	<b>4 300 114</b>	
<b>6 759 063</b>			<b>8 618 656</b>	<b>30 733 994</b>			<b>7 671 023</b>	
8 347	8 364	8 354	8 286	<b>8 375</b>	8 207	8 216	8 270	261
2 440	2 441	2 440	2 443	<b>2 460</b>	2 452	2 446	2 445	
10 787	10 805	10 794	10 729	<b>10 836</b>	10 659	10 662	10 715	
1 426 689	1 486 643	1 409 225	1 140 565	<b>1 363 793</b>	1 423 210	1 386 222	1 489 782	
2 461 948			2 995 847	<b>10 958 000</b>			2 693 631	
1 282	1 266	1 217	1 202	<b>1 274</b>	1 171	1 155	1 130	26A
356	355	356	354	<b>357</b>	353	352	352	
1 638	1 621	1 573	1 556	<b>1 631</b>	1 524	1 507	1 482	
211 513	221 903	198 083	154 091	<b>196 227</b>	207 241	203 732	214 954	
332 297			466 914	<b>1 561 373</b>			380 231	
1 848	1 863	1 855	1 823	<b>1 857</b>	1 800	1 776	1 782	264
420	426	426	427	<b>417</b>	426	424	433	
2 268	2 289	2 281	2 250	<b>2 274</b>	2 226	2 200	2 215	
304 507	326 081	299 158	263 092	<b>298 641</b>	311 273	296 626	323 541	
463 077			628 511	<b>2 124 162</b>			507 528	
1 591	1 583	1 589	1 605	<b>1 587</b>	1 545	1 528	1 541	265
881	883	881	875	<b>877</b>	907	912	911	
2 472	2 466	2 470	2 480	<b>2 464</b>	2 452	2 440	2 452	
326 345	351 791	335 165	286 064	<b>327 774</b>	342 902	318 632	302 913	
772 146			923 212	<b>3 522 685</b>			999 753	
8 161	8 175	8 151	8 154	<b>8 047</b>	8 074	8 075	8 077	266
2 189	2 202	2 203	2 230	<b>2 173</b>	2 252	2 243	2 258	
10 350	10 377	10 354	10 384	<b>10 220</b>	10 326	10 318	10 335	
1 495 132	1 517 680	1 380 493	1 110 982	<b>1 339 930</b>	1 282 633	1 395 395	1 558 993	
2 159 321			2 880 012	<b>9 976 522</b>			2 449 536	

## Tewerkstelling, uren en lonen volgens de hoofdactiviteit van de vestiging (voorlopige)

NACE		2000				
Code	Omschrijving	Mei	Juni	Juli	Augustus	
267	- Bewerken van natuursteen	Aantal arbeiders	1 164	1 156	1 150	1 154
		Aantal bedienden	343	339	335	338
		Totaal	1 507	1 495	1 485	1 492
		Aantal uren (1)	228 669	205 298	102 541	210 318
		Trimestriële lonen (2)		319 153		
268	- Vervaardiging van overige niet-metaalhoudende minerale producten	Aantal arbeiders	936	930	936	950
		Aantal bedienden	368	367	371	368
		Totaal	1 304	1 297	1 307	1 318
		Aantal uren (1)	194 628	178 246	106 676	163 668
		Trimestriële lonen (2)		342 276		
27	<b>Metallurgie m.u.v. EGK Siderurgie</b>	<b>Aantal arbeiders</b>	<b>12 055</b>	<b>12 102</b>	<b>12 259</b>	<b>12 229</b>
		<b>Aantal bedienden</b>	<b>4 349</b>	<b>4 351</b>	<b>4 369</b>	<b>4 359</b>
		<b>Totaal</b>	<b>16 404</b>	<b>16 453</b>	<b>16 628</b>	<b>16 588</b>
		<b>Aantal uren (1)</b>	<b>2 378 669</b>	<b>2 093 679</b>	<b>1 354 410</b>	<b>1 888 140</b>
		<b>Trimestriële lonen (2)</b>		<b>4 711 063</b>		
272	- Vervaardiging van buizen	Aantal arbeiders	875	862	865	871
		Aantal bedienden	192	194	195	198
		Totaal	1 067	1 056	1 060	1 069
		Aantal uren (1)	156 332	126 588	93 627	114 564
		Trimestriële lonen (2)		262 103		
273	- Eerste verwerking van staal en productie van niet-EGKS-ferrolegeringen	Aantal arbeiders	3 525	3 533	3 546	3 557
		Aantal bedienden	1 258	1 271	1 277	1 275
		Totaal	4 783	4 804	4 823	4 832
		Aantal uren (1)	706 646	615 261	312 249	575 650
		Trimestriële lonen (2)		1 363 619		
274	- Productie van non-ferrometalen	Aantal arbeiders	5 980	6 016	6 142	6 112
		Aantal bedienden	2 511	2 500	2 510	2 499
		Totaal	8 491	8 516	8 652	8 611
		Aantal uren (1)	1 220 680	1 092 141	813 711	970 483
		Trimestriële lonen (2)		2 585 951		
275	- Gieten van metalen	Aantal arbeiders	1 675	1 691	1 706	1 689
		Aantal bedienden	388	386	387	387
		Totaal	2 063	2 077	2 093	2 076
		Aantal uren (1)	295 011	259 689	134 823	227 443
		Trimestriële lonen (2)		499 390		
28	<b>Vervaardiging van producten van metaal</b>	<b>Aantal arbeiders</b>	<b>39 901</b>	<b>39 921</b>	<b>40 275</b>	<b>40 266</b>
		<b>Aantal bedienden</b>	<b>11 187</b>	<b>11 204</b>	<b>11 238</b>	<b>11 209</b>
		<b>Totaal</b>	<b>51 088</b>	<b>51 125</b>	<b>51 513</b>	<b>51 475</b>
		<b>Aantal uren (1)</b>	<b>7 464 248</b>	<b>6 600 743</b>	<b>4 418 593</b>	<b>6 102 015</b>
		<b>Trimestriële lonen (2)</b>		<b>11 738 145</b>		
281	- Vervaardiging van metalen constructiewerken	Aantal arbeiders	14 454	14 441	14 537	14 642
		Aantal bedienden	3 786	3 771	3 797	3 846
		Totaal	18 240	18 212	18 334	18 488
		Aantal uren (1)	2 689 979	2 377 401	1 515 395	2 315 014
		Trimestriële lonen (2)		3 907 649		
282	- Vervaardiging van metalen recipiënten; vervaardiging van radiatoren en ketels voor centrale verwarming	Aantal arbeiders	4 634	4 671	4 816	4 626
		Aantal bedienden	1 542	1 542	1 568	1 526
		Totaal	6 176	6 213	6 384	6 152
		Aantal uren (1)	916 284	788 213	594 845	687 112
		Trimestriële lonen (2)		1 538 377		
283	- Vervaardiging van stoomketels	Aantal arbeiders	3 218	3 187	3 226	3 258
		Aantal bedienden	904	908	904	882
		Totaal	4 122	4 095	4 130	4 140
		Aantal uren (1)	573 736	519 326	422 377	451 324
		Trimestriële lonen (2)		951 693		
284	- Smeden, persen, stampen en profielwalsen van metaal; poedermetallurgie	Aantal arbeiders	774	785	785	806
		Aantal bedienden	197	201	203	205
		Totaal	971	986	988	1 011
		Aantal uren (1)	144 933	131 118	97 044	123 754
		Trimestriële lonen (2)		218 242		

(1) Tot december 1998 uren-arbeiders, vanaf januari 1999 uren gepresteerd door de werknemers (bedienden en arbeiders).

(2) Brutolonen en -weden van de werknemers tewerkgesteld in de industriële afdelingen (in duizend BEF).

## cijfers) - vervolg

				2000	2001				NACE
September	Oktober	November	December		Januari	Februari	Maart		Code
1 163	1 177	1 183	1 157	<b>1 166</b>	1 124	1 122	1 139		267
343	343	352	347	<b>341</b>	343	350	353		
1 506	1 520	1 535	1 504	<b>1 508</b>	1 467	1 472	1 492		
219 894	232 227	210 330	173 013	<b>198 566</b>	188 267	194 879	219 781		
267 236			319 413	<b>1 204 149</b>			300 502		
935	931	941	942	<b>934</b>	938	941	952		268
364	368	371	369	<b>368</b>	371	372	377		
1 299	1 299	1 312	1 311	<b>1 302</b>	1 309	1 313	1 329		
185 107	189 610	171 881	130 362	<b>169 939</b>	178 238	173 347	190 150		
303 038			404 747	<b>1 387 103</b>			339 842		
<b>12 353</b>	<b>12 363</b>	<b>12 411</b>	<b>12 408</b>	<b>12 204</b>	<b>12 415</b>	<b>12 395</b>	<b>12 292</b>		27
<b>4 377</b>	<b>4 378</b>	<b>4 381</b>	<b>4 375</b>	<b>4 352</b>	<b>4 415</b>	<b>4 443</b>	<b>4 448</b>		
<b>16 730</b>	<b>16 741</b>	<b>16 792</b>	<b>16 783</b>	<b>16 556</b>	<b>16 830</b>	<b>16 838</b>	<b>16 740</b>		
<b>2 210 394</b>	<b>2 335 013</b>	<b>2 197 194</b>	<b>1 761 502</b>	<b>2 106 570</b>	<b>2 366 177</b>	<b>2 179 870</b>	<b>2 403 845</b>		
<b>4 150 115</b>			<b>5 601 031</b>	<b>19 308 470</b>			<b>5 006 958</b>		
879	877	888	891	<b>879</b>	878	867	861		272
199	188	187	187	<b>192</b>	191	192	190		
1 078	1 065	1 075	1 078	<b>1 071</b>	1 069	1 059	1 051		
139 520	150 557	138 036	109 139	<b>133 955</b>	147 872	138 406	148 103		
222 324			289 246	<b>1 034 924</b>			262 101		
3 615	3 627	3 628	3 610	<b>3 551</b>	3 620	3 621	3 601		273
1 278	1 276	1 270	1 267	<b>1 263</b>	1 278	1 306	1 309		
4 893	4 903	4 898	4 877	<b>4 815</b>	4 898	4 927	4 910		
657 541	704 734	660 959	519 046	<b>617 617</b>	708 007	658 924	718 100		
1 192 426			1 648 867	<b>5 639 995</b>			1 502 562		
6 144	6 123	6 148	6 156	<b>6 075</b>	6 150	6 139	6 065		274
2 515	2 525	2 536	2 534	<b>2 511</b>	2 545	2 545	2 551		
8 659	8 648	8 684	8 690	<b>8 587</b>	8 695	8 684	8 616		
1 129 484	1 172 584	1 109 403	901 727	<b>1 093 554</b>	1 196 214	1 090 755	1 218 088		
2 310 845			3 045 905	<b>10 621 913</b>			2 727 650		
1 715	1 736	1 747	1 751	<b>1 696</b>	1 767	1 768	1 765		275
385	389	388	387	<b>385</b>	401	400	398		
2 100	2 125	2 135	2 138	<b>2 082</b>	2 168	2 168	2 163		
283 849	307 138	288 796	231 590	<b>261 443</b>	314 084	291 785	319 554		
424 520			617 013	<b>2 011 638</b>			514 645		
<b>40 479</b>	<b>40 441</b>	<b>40 216</b>	<b>40 035</b>	<b>40 102</b>	<b>40 037</b>	<b>40 106</b>	<b>40 105</b>		28
<b>11 286</b>	<b>11 360</b>	<b>11 312</b>	<b>11 286</b>	<b>11 231</b>	<b>11 387</b>	<b>11 431</b>	<b>11 414</b>		
<b>51 765</b>	<b>51 801</b>	<b>51 528</b>	<b>51 321</b>	<b>51 333</b>	<b>51 424</b>	<b>51 537</b>	<b>51 519</b>		
<b>7 007 395</b>	<b>7 442 067</b>	<b>6 856 151</b>	<b>5 474 025</b>	<b>6 602 393</b>	<b>7 187 518</b>	<b>6 750 937</b>	<b>7 419 275</b>		
<b>10 302 563</b>			<b>13 791 911</b>	<b>47 265 151</b>			<b>11 601 530</b>		
14 693	14 642	14 417	14 356	<b>14 490</b>	14 359	14 363	14 368		281
3 852	3 887	3 845	3 850	<b>3 813</b>	3 848	3 864	3 877		
18 545	18 529	18 262	18 206	<b>18 304</b>	18 207	18 227	18 245		
2 543 982	2 691 060	2 438 389	1 951 923	<b>2 369 693</b>	2 531 034	2 402 284	2 626 396		
3 436 297			4 596 900	<b>15 710 370</b>			3 831 789		
4 681	4 714	4 729	4 714	<b>4 671</b>	4 751	4 773	4 768		282
1 542	1 562	1 562	1 559	<b>1 543</b>	1 587	1 605	1 601		
6 223	6 276	6 291	6 273	<b>6 215</b>	6 338	6 378	6 369		
858 434	917 849	852 127	683 204	<b>810 255</b>	904 818	834 425	912 720		
1 304 417			1 844 588	<b>6 122 266</b>			1 488 199		
3 313	3 269	3 274	3 235	<b>3 250</b>	3 235	3 165	3 169		283
893	896	892	881	<b>898</b>	883	866	859		
4 206	4 165	4 166	4 116	<b>4 149</b>	4 118	4 031	4 028		
536 755	555 184	515 977	447 651	<b>510 957</b>	518 819	499 335	565 649		
843 738			1 063 316	<b>3 836 763</b>			893 802		
806	795	794	801	<b>786</b>	807	800	809		284
200	199	204	201	<b>199</b>	208	214	215		
1 006	994	998	1 002	<b>986</b>	1 015	1 014	1 024		
141 921	152 363	143 062	126 829	<b>134 560</b>	154 620	143 496	159 640		
192 653			265 052	<b>889 175</b>			240 067		

## Tewerkstelling, uren en lonen volgens de hoofdactiviteit van de vestiging (voorlopige)

NACE Code	Omschrijving	2000				
		Mei	Juni	Juli	Augustus	
285	- Oppervlaktebehandeling en bekleding van metaal; algemene metaalbewerking	Aantal arbeiders	7 481	7 511	7 551	7 518
		Aantal bedienden	1 756	1 780	1 757	1 752
		Totaal	9 237	9 291	9 308	9 270
		Aantal uren (1)	1 348 476	1 187 167	820 793	1 072 178
		Trimestriële lonen (2)		2 162 674		
286	- Vervaardiging van scharen, messen, bestekken, gereedschap en ijzerwaren	Aantal arbeiders	2 120	2 119	2 109	2 125
		Aantal bedienden	836	836	841	839
		Totaal	2 956	2 955	2 950	2 964
		Aantal uren (1)	440 011	391 101	266 972	324 443
		Trimestriële lonen (2)		715 809		
287	- Vervaardiging van overige producten van metaal	Aantal arbeiders	7 220	7 207	7 251	7 291
		Aantal bedienden	2 166	2 166	2 168	2 159
		Totaal	9 386	9 373	9 419	9 450
		Aantal uren (1)	1 350 829	1 206 417	701 167	1 128 190
		Trimestriële lonen (2)		2 243 701		
29	<b>Vervaardiging van machines, apparaten en werktuigen</b>	<b>Aantal arbeiders</b>	<b>30 957</b>	<b>31 058</b>	<b>31 282</b>	<b>31 442</b>
		<b>Aantal bedienden</b>	<b>14 332</b>	<b>14 347</b>	<b>14 385</b>	<b>14 434</b>
		<b>Totaal</b>	<b>45 289</b>	<b>45 405</b>	<b>45 667</b>	<b>45 876</b>
		<b>Aantal uren (1)</b>	<b>6 566 969</b>	<b>5 720 681</b>	<b>4 035 227</b>	<b>5 224 346</b>
		<b>Trimestriële lonen (2)</b>		<b>11 803 932</b>		
291	- Vervaardiging van motoren en mechanisch drijfwerk, excl. luchtvaartmotoren, motorvoertuigen en -rijwielen	Aantal arbeiders	4 751	4 776	4 833	4 826
		Aantal bedienden	2 888	2 867	2 848	2 855
		Totaal	7 639	7 643	7 681	7 681
		Aantal uren (1)	1 092 738	959 141	719 579	899 333
		Trimestriële lonen (2)		2 173 816		
292	- Vervaardiging van machines voor algemeen gebruik	Aantal arbeiders	8 899	8 868	8 984	9 072
		Aantal bedienden	4 447	4 449	4 503	4 518
		Totaal	13 346	13 317	13 487	13 590
		Aantal uren (1)	2 000 677	1 785 895	1 328 681	1 637 410
		Trimestriële lonen (2)		3 343 684		
293	- Vervaardiging van machines voor de landbouw en de bosbouw	Aantal arbeiders	2 425	2 415	2 358	2 353
		Aantal bedienden	726	725	721	721
		Totaal	3 151	3 140	3 079	3 074
		Aantal uren (1)	490 771	451 897	279 280	300 422
		Trimestriële lonen (2)		767 332		
294	- Vervaardiging van gereedschapswerktuigen	Aantal arbeiders	1 538	1 541	1 559	1 561
		Aantal bedienden	676	681	682	670
		Totaal	2 214	2 222	2 241	2 231
		Aantal uren (1)	341 797	303 115	205 848	239 097
		Trimestriële lonen (2)		554 968		
295	- Vervaardiging van overige machines voor specifieke doeleinden	Aantal arbeiders	10 838	10 923	11 007	11 068
		Aantal bedienden	4 493	4 519	4 528	4 561
		Totaal	15 331	15 442	15 535	15 629
		Aantal uren (1)	2 129 998	1 775 660	1 265 473	1 736 877
		Trimestriële lonen (2)		3 968 261		
296	- Vervaardiging van wapens en munitie	Aantal arbeiders	1 175	1 197	1 208	1 215
		Aantal bedienden	672	675	670	675
		Totaal	1 847	1 872	1 878	1 890
		Aantal uren (1)	258 883	221 198	115 111	236 460
		Trimestriële lonen (2)		621 063		
297	- Vervaardiging van huishoudapparaten	Aantal arbeiders	1 331	1 338	1 333	1 347
		Aantal bedienden	430	431	433	434
		Totaal	1 761	1 769	1 766	1 781
		Aantal uren (1)	252 105	223 775	121 255	174 747
		Trimestriële lonen (2)		374 808		
30	<b>Vervaardiging van kantoorcomputers en computers</b>	<b>Aantal arbeiders</b>	<b>951</b>	<b>942</b>	<b>976</b>	<b>1 008</b>
		<b>Aantal bedienden</b>	<b>1 857</b>	<b>1 872</b>	<b>1 884</b>	<b>1 905</b>
		<b>Totaal</b>	<b>2 808</b>	<b>2 814</b>	<b>2 860</b>	<b>2 913</b>
		<b>Aantal uren (1)</b>	<b>412 158</b>	<b>388 396</b>	<b>272 501</b>	<b>355 922</b>
		<b>Trimestriële lonen (2)</b>		<b>910 781</b>		

(1) Tot december 1998 uren-arbeiders, vanaf januari 1999 uren gepresteerd door de werknemers (bedienden en arbeiders).

(2) Brutolonen en -weden van de werknemers tewerkgesteld in de industriële afdelingen (in duizend BEF).

## cijfers) - vervolg

				2000	2001			NACE
September	Oktober	November	December		Januari	Februari	Maart	Code
7 581	7 656	7 666	7 665	<b>7 561</b>	7 647	7 753	7 763	285
1 788	1 805	1 806	1 792	<b>1 773</b>	1 826	1 843	1 853	
9 369	9 461	9 472	9 457	<b>9 334</b>	9 473	9 596	9 616	
1 251 237	1 344 363	1 250 668	972 197	<b>1 194 625</b>	1 325 805	1 246 825	1 362 466	
1 899 699			2 590 170	<b>8 723 788</b>			2 122 906	
2 120	2 091	2 100	2 078	<b>2 108</b>	2 138	2 158	2 148	286
844	852	846	847	<b>837</b>	880	879	844	
2 964	2 943	2 946	2 925	<b>2 945</b>	3 018	3 037	2 992	
411 946	428 989	394 661	304 612	<b>383 227</b>	424 078	413 825	445 972	
629 983			791 304	<b>2 829 002</b>			734 129	
7 285	7 274	7 236	7 186	<b>7 232</b>	7 100	7 094	7 080	287
2 167	2 159	2 157	2 156	<b>2 165</b>	2 155	2 160	2 165	
9 452	9 433	9 393	9 342	<b>9 398</b>	9 255	9 254	9 245	
1 263 120	1 352 259	1 261 267	987 609	<b>1 199 072</b>	1 328 344	1 210 747	1 346 432	
1 995 776			2 640 581	<b>9 153 787</b>			2 290 638	
<b>31 531</b>	<b>31 719</b>	<b>31 612</b>	<b>31 475</b>	<b>31 157</b>	<b>31 643</b>	<b>31 602</b>	<b>31 609</b>	29
<b>14 326</b>	<b>14 540</b>	<b>14 529</b>	<b>14 284</b>	<b>14 356</b>	<b>14 444</b>	<b>14 506</b>	<b>14 517</b>	
<b>45 857</b>	<b>46 259</b>	<b>46 141</b>	<b>45 759</b>	<b>45 514</b>	<b>46 087</b>	<b>46 108</b>	<b>46 126</b>	
<b>6 179 937</b>	<b>6 593 576</b>	<b>6 164 400</b>	<b>4 846 356</b>	<b>5 863 353</b>	<b>6 711 493</b>	<b>6 264 836</b>	<b>6 682 442</b>	
<b>10 316 432</b>			<b>13 760 735</b>	<b>47 449 772</b>			<b>12 220 635</b>	
4 807	4 859	4 843	4 789	<b>4 789</b>	4 730	4 787	4 801	291
2 874	2 883	2 887	2 869	<b>2 875</b>	2 965	2 954	2 947	
7 681	7 742	7 730	7 658	<b>7 664</b>	7 695	7 741	7 748	
1 006 577	1 090 591	1 016 090	819 528	<b>981 678</b>	1 109 096	1 017 777	1 018 056	
1 894 904			2 776 041	<b>8 960 947</b>			2 297 871	
9 063	9 148	9 136	9 079	<b>8 950</b>	9 167	9 080	9 082	292
4 383	4 559	4 551	4 347	<b>4 451</b>	4 402	4 445	4 453	
13 446	13 707	13 687	13 426	<b>13 401</b>	13 569	13 525	13 535	
1 859 457	2 003 139	1 887 630	1 515 425	<b>1 795 472</b>	1 972 406	1 860 026	2 019 094	
3 021 097			3 843 731	<b>13 558 591</b>			3 464 315	
2 359	2 337	2 329	2 310	<b>2 384</b>	2 495	2 517	2 543	293
722	723	724	704	<b>722</b>	720	725	722	
3 081	3 060	3 053	3 014	<b>3 107</b>	3 215	3 242	3 265	
414 885	420 272	412 073	312 169	<b>414 109</b>	511 510	467 632	508 074	
582 915			759 097	<b>2 890 168</b>			796 225	
1 553	1 555	1 552	1 548	<b>1 545</b>	1 541	1 551	1 555	294
680	675	682	683	<b>677</b>	673	676	673	
2 233	2 230	2 234	2 231	<b>2 222</b>	2 214	2 227	2 228	
320 683	338 971	317 942	243 008	<b>300 775</b>	339 724	316 168	344 227	
487 503			616 240	<b>2 231 988</b>			597 292	
11 159	11 194	11 112	11 138	<b>10 927</b>	11 244	11 206	11 156	295
4 562	4 582	4 578	4 576	<b>4 524</b>	4 622	4 628	4 641	
15 721	15 776	15 690	15 714	<b>15 451</b>	15 866	15 834	15 797	
2 107 093	2 227 504	2 048 901	1 562 215	<b>1 922 747</b>	2 283 142	2 148 239	2 304 561	
3 544 105			4 728 245	<b>16 059 199</b>			4 164 825	
1 227	1 246	1 256	1 250	<b>1 207</b>	1 116	1 107	1 112	296
669	670	670	670	<b>673</b>	640	645	647	
1 896	1 916	1 926	1 920	<b>1 880</b>	1 756	1 752	1 759	
233 384	265 372	248 046	208 277	<b>229 276</b>	244 297	227 704	246 333	
465 901			562 044	<b>2 196 244</b>			526 910	
1 363	1 380	1 384	1 361	<b>1 353</b>	1 350	1 354	1 360	297
436	448	437	435	<b>432</b>	422	433	434	
1 799	1 828	1 821	1 796	<b>1 785</b>	1 772	1 787	1 794	
237 858	247 727	233 718	185 734	<b>219 293</b>	251 318	227 290	242 097	
320 007			475 337	<b>1 552 635</b>			373 197	
<b>1 015</b>	<b>979</b>	<b>984</b>	<b>976</b>	<b>972</b>	<b>971</b>	<b>992</b>	<b>1 006</b>	30
<b>1 908</b>	<b>1 884</b>	<b>1 883</b>	<b>1 883</b>	<b>1 874</b>	<b>1 900</b>	<b>1 871</b>	<b>1 874</b>	
<b>2 923</b>	<b>2 863</b>	<b>2 867</b>	<b>2 859</b>	<b>2 847</b>	<b>2 871</b>	<b>2 863</b>	<b>2 880</b>	
<b>419 560</b>	<b>409 236</b>	<b>379 809</b>	<b>333 721</b>	<b>382 512</b>	<b>399 751</b>	<b>391 437</b>	<b>438 311</b>	
<b>920 790</b>			<b>956 401</b>	<b>3 642 994</b>			<b>879 199</b>	

## Tewerkstelling, uren en lonen volgens de hoofdactiviteit van de vestiging (voorlopige)

NACE		2000				
Code	Omschrijving	Mei	Juni	Juli	Augustus	
31	<b>Vervaardiging van elektrische machines en apparaten</b>	<b>Aantal arbeiders</b>	<b>18 573</b>	<b>18 830</b>	<b>18 985</b>	<b>19 065</b>
		<b>Aantal bedienden</b>	<b>9 136</b>	<b>9 213</b>	<b>9 210</b>	<b>9 250</b>
		<b>Totaal</b>	<b>27 709</b>	<b>28 043</b>	<b>28 195</b>	<b>28 315</b>
		<b>Aantal uren (1)</b>	<b>4 014 985</b>	<b>3 599 972</b>	<b>2 449 293</b>	<b>3 174 290</b>
		<b>Trimestriële lonen (2)</b>		<b>7 563 879</b>		
311	- Vervaardiging van elektromotoren en van elektrische generatoren en transformatoren	Aantal arbeiders	2 183	2 196	2 177	2 191
		Aantal bedienden	1 754	1 804	1 787	1 784
		Totaal	3 937	4 000	3 964	3 975
		Aantal uren (1)	569 642	508 076	279 012	496 906
		Trimestriële lonen (2)		1 220 914		
312	- Vervaardiging van schakel- en verdeelinrichtingen	Aantal arbeiders	4 914	4 960	5 077	5 110
		Aantal bedienden	2 255	2 253	2 256	2 268
		Totaal	7 169	7 213	7 333	7 378
		Aantal uren (1)	1 067 143	917 694	758 224	912 304
		Trimestriële lonen (2)		2 022 505		
313	- Vervaardiging van geïsoleerde kabels en draad	Aantal arbeiders	1 696	1 706	1 701	1 721
		Aantal bedienden	555	559	563	568
		Totaal	2 251	2 265	2 264	2 289
		Aantal uren (1)	328 771	301 574	144 330	257 623
		Trimestriële lonen (2)		651 528		
314	- Vervaardiging van accumulatoren en elektrische batterijen	Aantal arbeiders	1 562	1 563	1 565	1 561
		Aantal bedienden	395	398	397	398
		Totaal	1 957	1 961	1 962	1 959
		Aantal uren (1)	255 660	209 122	130 480	221 956
		Trimestriële lonen (2)		502 306		
315	- Vervaardiging van elektrische lampen en verlichtingsapparaten	Aantal arbeiders	3 868	3 944	3 984	4 042
		Aantal bedienden	1 590	1 568	1 567	1 587
		Totaal	5 458	5 512	5 551	5 629
		Aantal uren (1)	798 455	776 967	438 255	545 030
		Trimestriële lonen (2)		1 289 448		
316	- Vervaardiging van elektrische benodigdheden	Aantal arbeiders	4 350	4 461	4 481	4 440
		Aantal bedienden	2 587	2 631	2 640	2 645
		Totaal	6 937	7 092	7 121	7 085
		Aantal uren (1)	995 314	886 539	698 992	740 471
		Trimestriële lonen (2)		1 877 178		
32	<b>Vervaardiging van audio-, video- en telecommunicatieapparatuur</b>	<b>Aantal arbeiders</b>	<b>6 796</b>	<b>6 893</b>	<b>6 945</b>	<b>6 937</b>
		<b>Aantal bedienden</b>	<b>7 823</b>	<b>7 780</b>	<b>7 828</b>	<b>7 910</b>
		<b>Totaal</b>	<b>14 619</b>	<b>14 673</b>	<b>14 773</b>	<b>14 847</b>
		<b>Aantal uren (1)</b>	<b>2 086 881</b>	<b>1 978 807</b>	<b>880 806</b>	<b>1 761 266</b>
		<b>Trimestriële lonen (2)</b>		<b>4 762 787</b>		
321	- Vervaardiging van elektronische onderdelen	Aantal arbeiders	2 556	2 546	2 568	2 586
		Aantal bedienden	1 476	1 467	1 506	1 533
		Totaal	4 032	4 013	4 074	4 119
		Aantal uren (1)	558 446	509 841	371 803	442 102
		Trimestriële lonen (2)		1 126 534		
322	- Vervaardiging van zend- en transmissieapparatuur	Aantal arbeiders	1 900	1 932	1 935	1 945
		Aantal bedienden	4 347	4 305	4 291	4 326
		Totaal	6 247	6 237	6 226	6 271
		Aantal uren (1)	939 737	831 004	140 049	883 669
		Trimestriële lonen (2)		2 408 109		
323	- Vervaardiging van audio- en videoapparatuur	Aantal arbeiders	2 340	2 415	2 442	2 406
		Aantal bedienden	2 000	2 008	2 031	2 051
		Totaal	4 340	4 423	4 473	4 457
		Aantal uren (1)	588 698	637 962	368 954	435 495
		Trimestriële lonen (2)		1 228 144		
32A	- Vervaardiging van audio-, video- en telecommunicatieapparatuur (32.A = 32.2 + 32.3)	Aantal arbeiders	4 240	4 347	4 377	4 351
		Aantal bedienden	6 347	6 313	6 322	6 377
		Totaal	10 587	10 660	10 699	10 728
		Aantal uren (1)	1 528 435	1 468 966	509 003	1 319 164
		Trimestriële lonen (2)		3 636 253		

(1) Tot december 1998 uren-arbeiders, vanaf januari 1999 uren gepresteerd door de werknemers (bedienden en arbeiders).

(2) Brutolonen en -weden van de werknemers tewerkgesteld in de industriële afdelingen (in duizend BEF).

## cijfers) - vervolg

				2000	2001			NACE
September	Oktober	November	December		Januari	Februari	Maart	Code
19 262	19 017	19 208	19 304	18 816	19 065	19 196	19 270	31
9 227	9 259	9 195	9 236	9 213	9 322	9 281	9 237	
28 489	28 276	28 403	28 540	28 029	28 387	28 477	28 507	
3 760 176	4 058 255	3 675 931	3 046 220	3 567 034	3 920 293	3 724 472	4 052 704	
6 546 380			8 663 838	29 923 015			7 507 469	
2 194	2 223	2 208	2 210	2 223	2 195	2 219	2 223	311
1 750	1 857	1 784	1 809	1 822	1 862	1 828	1 786	
3 944	4 080	3 992	4 019	4 046	4 057	4 047	4 009	
521 706	576 484	525 487	405 595	504 198	564 548	518 556	566 142	
1 110 238			1 399 950	4 974 996			1 209 143	
5 176	5 239	5 268	5 286	5 023	5 261	5 290	5 320	312
2 272	2 288	2 309	2 301	2 263	2 340	2 410	2 400	
7 448	7 527	7 577	7 587	7 287	7 601	7 700	7 720	
1 004 241	1 085 719	1 009 292	786 349	954 532	1 108 579	1 032 192	1 130 828	
1 724 478			2 256 724	7 755 333			1 962 351	
1 709	1 692	1 721	1 719	1 696	1 712	1 715	1 710	313
567	575	574	570	565	579	576	578	
2 276	2 267	2 295	2 289	2 262	2 291	2 291	2 288	
312 104	320 688	306 120	251 396	291 132	309 247	291 084	336 282	
508 307			640 798	2 374 834			609 105	
1 549	1 539	1 532	1 518	1 546	1 354	1 343	1 335	314
400	401	402	399	396	364	363	360	
1 949	1 940	1 934	1 917	1 942	1 718	1 706	1 695	
243 640	264 859	242 000	165 373	225 751	229 439	198 820	206 673	
441 923			559 394	2 016 298			461 347	
4 017	4 020	4 059	4 128	3 952	4 060	4 167	4 181	315
1 579	1 571	1 551	1 578	1 572	1 554	1 485	1 470	
5 596	5 591	5 610	5 706	5 524	5 614	5 652	5 651	
711 210	823 044	696 543	713 511	707 918	722 021	734 912	778 824	
1 023 125			1 463 802	5 079 459			1 402 574	
4 538	4 304	4 420	4 365	4 361	4 407	4 386	4 422	316
2 625	2 567	2 575	2 548	2 587	2 590	2 586	2 611	
7 163	6 871	6 995	6 913	6 948	6 997	6 972	7 033	
950 777	987 461	896 489	710 547	881 003	970 071	933 134	1 017 514	
1 710 809			2 306 584	7 658 009			1 832 954	
7 039	7 023	7 062	7 003	6 857	6 985	6 908	6 873	32
8 130	7 996	8 046	8 234	7 865	8 026	8 017	8 138	
15 169	15 019	15 108	15 237	14 722	15 011	14 925	15 011	
2 138 788	2 155 125	2 064 033	1 739 571	1 912 081	2 138 949	2 047 429	2 244 204	
4 465 532			5 566 137	19 267 125			4 697 062	
2 604	2 666	2 681	2 678	2 593	2 768	2 766	2 783	321
1 587	1 625	1 583	1 566	1 500	1 545	1 534	1 539	
4 191	4 291	4 264	4 244	4 094	4 313	4 300	4 322	
569 935	593 137	557 731	505 345	521 126	608 753	580 399	634 345	
1 072 689			1 522 760	4 796 652			1 263 495	
1 983	1 870	1 865	1 916	1 876	1 829	1 788	1 775	322
4 457	4 275	4 324	4 516	4 340	4 251	4 246	4 345	
6 440	6 145	6 189	6 432	6 217	6 080	6 034	6 120	
922 472	930 973	904 333	703 132	822 514	942 599	862 888	922 160	
2 212 795			2 588 514	9 413 744			2 123 885	
2 452	2 487	2 516	2 409	2 386	2 374	2 340	2 301	323
2 086	2 096	2 139	2 152	2 023	2 152	2 161	2 179	
4 538	4 583	4 655	4 561	4 410	4 526	4 501	4 480	
646 381	631 015	601 969	531 094	568 440	572 859	591 126	673 442	
1 180 048			1 454 863	5 056 729			1 309 682	
4 435	4 357	4 381	4 325	4 263	4 203	4 128	4 076	32A
6 543	6 371	6 463	6 668	6 364	6 403	6 407	6 524	
10 978	10 728	10 844	10 993	10 627	10 606	10 535	10 600	
1 568 853	1 561 988	1 506 302	1 234 226	1 390 954	1 515 458	1 454 014	1 595 602	
3 392 843			4 043 377	14 470 473			3 433 567	



## Tewerkstelling, uren en lonen volgens de hoofdactiviteit van de vestiging (voorlopige)

NACE Code	Omschrijving	2000				
		Mei	Juni	Juli	Augustus	
33	<b>Vervaardiging van medische apparatuur, van precisie- en optische instrumenten en van uurwerken</b>	<b>Aantal arbeiders</b>	<b>3 720</b>	<b>3 660</b>	<b>3 668</b>	<b>3 718</b>
		<b>Aantal bedienden</b>	<b>3 098</b>	<b>3 063</b>	<b>3 064</b>	<b>3 143</b>
		<b>Totaal</b>	<b>6 818</b>	<b>6 723</b>	<b>6 732</b>	<b>6 861</b>
		<b>Aantal uren (1)</b>	<b>1 008 425</b>	<b>898 805</b>	<b>629 479</b>	<b>822 581</b>
		<b>Trimestriële lonen (2)</b>		<b>1 736 896</b>		
331	- Vervaardiging van medische apparatuur en instrumenten en van orthopedische artikelen	Aantal arbeiders	1 243	1 243	1 237	1 255
		Aantal bedienden	651	649	650	657
		Totaal	1 894	1 892	1 887	1 912
		Aantal uren (1)	267 332	239 679	166 480	223 702
		Trimestriële lonen (2)		405 644		
332	- Vervaardiging van wetenschappelijke en technische instrumenten	Aantal arbeiders	2 019	1 959	1 977	2 009
		Aantal bedienden	1 879	1 846	1 837	1 893
		Totaal	3 898	3 805	3 814	3 902
		Aantal uren (1)	591 132	526 886	358 565	482 318
		Trimestriële lonen (2)		1 070 749		
333	- Vervaardiging van controleapparatuur van industriële processen	Aantal arbeiders	109	110	108	109
		Aantal bedienden	335	337	342	356
		Totaal	444	447	450	465
		Aantal uren (1)	66 630	57 867	52 892	55 057
		Trimestriële lonen (2)		121 383		
334	- Vervaardiging van optische instrumenten en van foto- en filmapparatuur	Aantal arbeiders	261	260	258	258
		Aantal bedienden	210	208	212	215
		Totaal	471	468	470	473
		Aantal uren (1)	69 636	61 097	43 813	49 472
		Trimestriële lonen (2)		113 763		
335	- Vervaardiging van uurwerken	Aantal arbeiders	88	88	88	87
		Aantal bedienden	23	23	23	22
		Totaal	111	111	111	109
		Aantal uren (1)	13 695	13 276	7 729	12 032
		Trimestriële lonen (2)		25 357		
34	<b>Vervaardiging en assemblage van auto's, aanhangwagens en opleggers</b>	<b>Aantal arbeiders</b>	<b>43 164</b>	<b>43 148</b>	<b>43 446</b>	<b>43 615</b>
		<b>Aantal bedienden</b>	<b>6 499</b>	<b>6 500</b>	<b>6 481</b>	<b>6 449</b>
		<b>Totaal</b>	<b>49 663</b>	<b>49 648</b>	<b>49 927</b>	<b>50 064</b>
		<b>Aantal uren (1)</b>	<b>6 791 562</b>	<b>6 302 100</b>	<b>4 659 888</b>	<b>4 917 862</b>
		<b>Trimestriële lonen (2)</b>		<b>12 919 807</b>		
341	- Vervaardiging en assemblage van auto's	Aantal arbeiders	30 795	30 773	30 979	31 031
		Aantal bedienden	3 733	3 718	3 685	3 668
		Totaal	34 528	34 491	34 664	34 699
		Aantal uren (1)	4 634 790	4 390 282	3 310 791	3 280 976
		Trimestriële lonen (2)		9 447 184		
342	- Vervaardiging van carrosserieën, aanhangwagens en caravans	Aantal arbeiders	5 384	5 417	5 510	5 594
		Aantal bedienden	1 035	1 053	1 062	1 060
		Totaal	6 419	6 470	6 572	6 654
		Aantal uren (1)	906 742	796 521	429 674	753 132
		Trimestriële lonen (2)		1 412 850		
343	- Vervaardiging van onderdelen en accessoires voor auto's	Aantal arbeiders	6 985	6 958	6 957	6 990
		Aantal bedienden	1 731	1 729	1 734	1 721
		Totaal	8 716	8 687	8 691	8 711
		Aantal uren (1)	1 250 030	1 115 297	919 423	883 754
		Trimestriële lonen (2)		2 059 773		
35	<b>Vervaardiging van overige transportmiddelen</b>	<b>Aantal arbeiders</b>	<b>5 256</b>	<b>5 227</b>	<b>5 304</b>	<b>5 312</b>
		<b>Aantal bedienden</b>	<b>4 553</b>	<b>4 573</b>	<b>4 611</b>	<b>4 600</b>
		<b>Totaal</b>	<b>9 809</b>	<b>9 800</b>	<b>9 915</b>	<b>9 912</b>
		<b>Aantal uren (1)</b>	<b>1 287 583</b>	<b>1 172 889</b>	<b>789 098</b>	<b>1 092 966</b>
		<b>Trimestriële lonen (2)</b>		<b>2 757 030</b>		
353	- Vervaardiging van lucht- en ruimtevaartuigen	Aantal arbeiders	2 931	2 925	3 007	3 016
		Aantal bedienden	3 794	3 814	3 842	3 829
		Totaal	6 725	6 739	6 849	6 845
		Aantal uren (1)	899 999	777 532	568 127	769 906
		Trimestriële lonen (2)		2 033 843		

(1) Tot december 1998 uren-arbeiders, vanaf januari 1999 uren gepresteerd door de werknemers (bedienden en arbeiders).

(2) Brutolonen en -weden van de werknemers tewerkgesteld in de industriële afdelingen (in duizend BEF).

## cijfers) - vervolg

				2000	2001			NACE
September	Oktober	November	December		Januari	Februari	Maart	Code
3 681	3 807	3 837	3 806	3 755	3 939	3 985	3 939	33
3 210	3 120	3 181	3 112	3 109	3 517	3 529	3 544	
6 891	6 927	7 018	6 918	6 864	7 456	7 514	7 483	
946 292	1 010 944	945 420	744 273	904 880	1 073 376	1 016 046	1 093 763	
1 638 929			2 020 324	7 103 625			1 860 606	
1 266	1 285	1 277	1 258	1 256	1 253	1 259	1 271	331
670	677	678	672	667	679	677	683	
1 936	1 962	1 955	1 930	1 924	1 932	1 936	1 954	
252 407	273 295	259 148	197 567	244 712	268 274	254 276	273 135	
402 815			481 341	1 696 960			399 637	
1 942	2 080	2 121	2 091	2 046	2 231	2 273	2 220	332
1 833	1 847	1 910	1 747	1 846	2 136	2 145	2 159	
3 775	3 927	4 031	3 838	3 893	4 367	4 418	4 379	
534 097	587 345	547 917	415 366	523 463	634 328	606 767	652 992	
963 490			1 207 084	4 301 899			1 169 259	
106	101	98	97	102	94	95	91	333
362	359	355	358	346	361	363	360	
468	460	453	455	448	455	458	451	
64 323	68 321	62 319	51 431	60 525	69 751	62 580	68 714	
120 955			132 519	488 323			119 946	
260	253	253	252	257	253	252	250	334
217	215	216	210	212	216	215	214	
477	468	469	462	469	469	467	464	
63 927	66 886	62 249	54 595	60 931	66 032	61 388	65 091	
100 434			134 635	454 413			106 114	
86	88	88	89	88	88	87	89	335
22	22	22	22	19	21	21	22	
108	110	110	111	108	109	108	111	
14 093	15 097	13 787	10 631	12 570	14 846	12 867	13 850	
20 267			24 204	90 521			22 996	
43 824	44 370	44 416	44 184	43 551	44 393	44 626	44 538	34
6 441	6 453	6 491	6 430	6 462	6 384	6 350	6 310	
50 265	50 823	50 907	50 614	50 013	50 777	50 976	50 848	
6 457 379	7 051 851	6 869 079	5 611 606	6 270 292	7 292 148	6 685 481	7 215 221	
11 109 973			16 647 122	53 054 629			12 933 606	
31 011	31 555	31 598	31 475	31 068	31 689	31 653	31 531	341
3 659	3 659	3 676	3 630	3 694	3 484	3 517	3 506	
34 670	35 214	35 274	35 105	34 763	35 173	35 170	35 037	
4 374 621	4 836 361	4 780 214	3 915 665	4 318 332	5 061 633	4 589 431	4 955 433	
7 986 794			11 967 040	38 444 738			9 146 114	
5 672	5 678	5 658	5 633	5 486	5 574	5 638	5 615	342
1 069	1 070	1 078	1 081	1 051	1 176	1 076	1 077	
6 741	6 748	6 736	6 714	6 537	6 750	6 714	6 692	
900 365	944 471	879 441	713 049	817 656	948 559	876 431	956 421	
1 252 538			1 982 318	5 973 515			1 525 920	
7 141	7 137	7 160	7 076	6 996	7 130	7 335	7 389	343
1 713	1 724	1 737	1 719	1 716	1 724	1 757	1 724	
8 854	8 861	8 897	8 795	8 712	8 854	9 092	9 113	
1 182 393	1 271 019	1 209 424	982 892	1 134 303	1 281 956	1 219 619	1 302 506	
1 870 641			2 697 764	8 636 376			2 260 957	
5 455	5 473	5 515	5 534	5 326	5 299	5 338	5 350	35
4 681	4 700	4 712	4 695	4 604	4 583	4 581	4 600	
10 136	10 173	10 227	10 229	9 930	9 882	9 919	9 950	
1 208 818	1 308 568	1 256 565	1 033 860	1 174 857	1 248 075	1 214 619	1 335 785	
2 432 749			3 059 853	10 754 823			2 520 285	
3 020	3 012	3 029	3 045	2 951	3 023	3 034	3 035	353
3 875	3 894	3 907	3 889	3 829	3 908	3 903	3 918	
6 895	6 906	6 936	6 934	6 780	6 931	6 937	6 953	
816 591	891 715	855 436	711 014	802 256	896 320	826 211	888 351	
1 866 342			2 235 176	7 947 684			1 889 932	

## Tewerkstelling, uren en lonen volgens de hoofdactiviteit van de vestiging (voorlopige)

NACE Code	Omschrijving	2000				
		Mei	Juni	Juli	Augustus	
354	- Vervaardiging van motorrijwielen en rijwielen	Aantal arbeiders	427	426	425	439
		Aantal bedienden	111	114	115	112
		Totaal	538	540	540	551
		Aantal uren (1)	76 796	66 476	48 173	50 593
		Trimestriële lonen (2)		110 301		
35B	- Verv. van overige transportmiddelen n.e.g., m.i.v. scheepsbouw en rollend materieel (35.B = 35.1 + 35.2 + 35.5)	Aantal arbeiders	1 898	1 876	1 872	1 857
		Aantal bedienden	648	645	654	659
		Totaal	2 546	2 521	2 526	2 516
		Aantal uren (1)	310 788	328 881	172 798	272 467
		Trimestriële lonen (2)		612 886		
36	Vervaardiging van meubels; overige industrie	Aantal arbeiders	17 688	17 597	17 518	17 542
		Aantal bedienden	3 478	3 468	3 466	3 482
		Totaal	21 166	21 065	20 984	21 024
		Aantal uren (1)	2 949 846	2 688 097	1 676 339	2 155 539
		Trimestriële lonen (2)		3 973 702		
361	- Vervaardiging van meubels	Aantal arbeiders	14 331	14 229	14 188	14 223
		Aantal bedienden	2 616	2 611	2 609	2 618
		Totaal	16 947	16 840	16 797	16 841
		Aantal uren (1)	2 407 110	2 203 035	1 281 710	1 858 826
		Trimestriële lonen (2)		3 258 576		
362	- Bewerking van edelstenen en vervaardiging van juwelen	Aantal arbeiders	1 935	1 933	1 890	1 877
		Aantal bedienden	416	412	409	409
		Totaal	2 351	2 345	2 299	2 286
		Aantal uren (1)	286 459	260 997	238 002	99 971
		Trimestriële lonen (2)		338 798		
363	- Vervaardiging van muziekinstrumenten	Aantal arbeiders	##	##	##	##
		Aantal bedienden	##	##	##	##
		Totaal	32	32	31	31
		Aantal uren (1)	4 697	4 165	2 644	3 192
		Trimestriële lonen (2)		5 156		
364	- Vervaardiging van sportartikelen	Aantal arbeiders	106	106	108	106
		Aantal bedienden	25	26	24	25
		Totaal	131	132	132	131
		Aantal uren (1)	18 810	16 864	11 501	14 062
		Trimestriële lonen (2)		22 685		
365	- Vervaardiging van spellen en speelgoed	Aantal arbeiders	446	454	460	462
		Aantal bedienden	157	159	159	162
		Totaal	603	613	619	624
		Aantal uren (1)	84 580	70 018	50 620	59 716
		Trimestriële lonen (2)		146 061		
366	- Overige industrie	Aantal arbeiders	##	##	##	##
		Aantal bedienden	##	##	##	##
		Totaal	1 102	1 103	1 106	1 111
		Aantal uren (1)	148 190	133 018	91 862	119 772
		Trimestriële lonen (2)		202 426		
36A	- Overige industrie, m.i.v. de vervaardiging van muziekinstrumenten (36.A = 36.3 + 36.6)	Aantal arbeiders	870	875	872	874
		Aantal bedienden	264	260	265	268
		Totaal	1 134	1 135	1 137	1 142
		Aantal uren (1)	152 887	137 183	94 506	122 964
		Trimestriële lonen (2)		207 582		
<b>Totaal</b>		<b>Aantal arbeiders</b>	<b>377 698</b>	<b>378 135</b>	<b>379 435</b>	<b>380 624</b>
	<b>Aantal bedienden</b>	<b>163 587</b>	<b>163 708</b>	<b>164 180</b>	<b>164 714</b>	
	<b>Totaal</b>	<b>541 285</b>	<b>541 843</b>	<b>543 615</b>	<b>545 338</b>	
	<b>Aantal uren (1)</b>	<b>76 354 279</b>	<b>68 876 972</b>	<b>49 422 714</b>	<b>61 836 244</b>	
	<b>Trimestriële lonen (2)</b>		<b>141 284 402</b>			

(1) Tot december 1998 uren-arbeiders, vanaf januari 1999 uren gepresteerd door de werknemers (bedienden en arbeiders).

(2) Brutolonen en -weden van de werknemers tewerkgesteld in de industriële afdelingen (in duizend BEF).

## cijfers) - vervolg en einde

				2000	2001			NACE
September	Oktober	November	December		Januari	Februari	Maart	Code
455	466	466	465	<b>440</b>	466	467	460	354
116	117	117	116	<b>112</b>	113	114	114	
571	583	583	581	<b>552</b>	579	581	574	
72 245	69 323	62 695	58 563	<b>66 095</b>	74 375	74 124	80 344	
91 767			129 474	<b>438 962</b>			106 784	
1 980	1 995	2 020	2 024	<b>1 935</b>	1 810	1 837	1 855	35B
690	689	688	690	<b>662</b>	562	564	568	
2 670	2 684	2 708	2 714	<b>2 597</b>	2 372	2 401	2 423	
319 982	347 530	338 434	264 283	<b>306 505</b>	277 380	314 284	367 090	
474 640			695 203	<b>2 368 177</b>			523 569	
<b>17 363</b>	<b>17 652</b>	<b>17 613</b>	<b>17 565</b>	<b>17 587</b>	<b>17 524</b>	<b>17 556</b>	<b>17 544</b>	36
<b>3 435</b>	<b>3 528</b>	<b>3 531</b>	<b>3 522</b>	<b>3 476</b>	<b>3 524</b>	<b>3 507</b>	<b>3 515</b>	
<b>20 798</b>	<b>21 180</b>	<b>21 144</b>	<b>21 087</b>	<b>21 064</b>	<b>21 048</b>	<b>21 063</b>	<b>21 059</b>	
<b>2 801 575</b>	<b>2 924 166</b>	<b>2 777 049</b>	<b>2 189 267</b>	<b>2 608 994</b>	<b>2 838 695</b>	<b>2 688 970</b>	<b>2 936 027</b>	
<b>3 409 944</b>			<b>4 337 780</b>	<b>15 662 017</b>			<b>4 027 774</b>	
14 026	14 327	14 283	14 241	<b>14 244</b>	14 276	14 305	14 309	361
2 560	2 636	2 628	2 623	<b>2 611</b>	2 643	2 636	2 644	
16 586	16 963	16 911	16 864	<b>16 855</b>	16 919	16 941	16 953	
2 252 023	2 396 227	2 274 097	1 756 363	<b>2 129 046</b>	2 346 598	2 208 600	2 397 548	
2 785 136			3 528 002	<b>12 798 024</b>			3 288 740	
1 885	1 862	1 866	1 848	<b>1 900</b>	1 785	1 795	1 773	362
410	416	424	416	<b>412</b>	402	400	406	
2 295	2 278	2 290	2 264	<b>2 312</b>	2 187	2 195	2 179	
308 584	274 852	264 925	239 992	<b>252 585</b>	245 121	251 103	287 047	
293 985			388 554	<b>1 373 418</b>			332 180	
<b>##</b>	<b>##</b>	<b>##</b>	<b>##</b>	<b>##</b>	<b>##</b>	<b>##</b>	<b>##</b>	363
<b>##</b>	<b>##</b>	<b>##</b>	<b>##</b>	<b>##</b>	<b>##</b>	<b>##</b>	<b>##</b>	
32	34	33	33	<b>32</b>	34	34	34	
4 105	4 602	3 933	2 677	<b>3 870</b>	4 590	4 415	4 404	
4 033			5 098	<b>19 161</b>			5 224	
105	102	107	105	<b>105</b>	107	106	106	364
26	24	23	23	<b>24</b>	24	24	25	
131	126	130	128	<b>130</b>	131	130	131	
17 193	18 487	16 678	11 652	<b>16 331</b>	18 110	17 216	18 251	
19 502			22 835	<b>87 588</b>			22 875	
465	470	474	488	<b>458</b>	483	489	491	365
167	176	179	182	<b>163</b>	182	181	172	
632	646	653	670	<b>621</b>	665	670	663	
75 969	76 424	71 852	63 748	<b>72 549</b>	77 899	74 252	81 678	
120 041			170 905	<b>570 763</b>			157 190	
<b>##</b>	<b>##</b>	<b>##</b>	<b>##</b>	<b>##</b>	<b>##</b>	<b>##</b>	<b>##</b>	366
<b>##</b>	<b>##</b>	<b>##</b>	<b>##</b>	<b>##</b>	<b>##</b>	<b>##</b>	<b>##</b>	
1 122	1 133	1 127	1 128	<b>1 112</b>	1 112	1 093	1 099	
143 701	153 574	145 564	114 835	<b>134 611</b>	146 377	133 384	147 099	
187 247			222 386	<b>813 063</b>			221 565	
882	891	883	883	<b>879</b>	873	861	865	36A
272	276	277	278	<b>264</b>	273	266	268	
1 154	1 167	1 160	1 161	<b>1 144</b>	1 146	1 127	1 133	
147 806	158 176	149 497	117 512	<b>138 481</b>	150 967	137 799	151 503	
191 280			227 484	<b>832 224</b>			226 789	
<b>381 438</b>	<b>382 601</b>	<b>382 911</b>	<b>381 863</b>	<b>379 605</b>	<b>381 191</b>	<b>381 393</b>	<b>380 825</b>	
<b>165 391</b>	<b>165 843</b>	<b>166 121</b>	<b>165 834</b>	<b>164 304</b>	<b>166 518</b>	<b>166 658</b>	<b>166 864</b>	
<b>546 829</b>	<b>548 444</b>	<b>549 032</b>	<b>547 697</b>	<b>543 910</b>	<b>547 709</b>	<b>548 051</b>	<b>547 689</b>	
<b>72 553 377</b>	<b>76 786 725</b>	<b>72 141 094</b>	<b>59 767 272</b>	<b>69 032 532</b>	<b>76 063 719</b>	<b>71 237 975</b>	<b>77 044 881</b>	
<b>124 805 457</b>			<b>165 495 861</b>	<b>567 315 201</b>			<b>141 351 636</b>	

---

**Waarde van de bestellingen voor bepaalde bedrijfstakken volgens**


---

NACE code	Activiteit	Bestelling	2000			
			Mei	Juni	Juli	Augustus
17	Vervaardiging van textiel m.u.v. textielveredeling	Totaal	18 712	17 447	14 223	13 931
		Waarvan voor het buitenland	14 499	13 655	11 439	10 673
18	Vervaardiging van kleding en bontnijverheid	Totaal	1 702	1 477	1 512	2 136
		Waarvan voor het buitenland	874	723	788	925
21	Papier- en kartonnijverheid	Totaal	14 888	13 924	12 261	12 337
		Waarvan voor het buitenland	10 300	9 326	8 335	8 143
24	Chemische nijverheid	Totaal	94 844	90 756	80 704	84 459
		Waarvan voor het buitenland	73 103	69 698	63 061	63 785
27	Metallurgie	Totaal	20 210	17 577	15 774	16 717
		Waarvan voor het buitenland	15 666	13 395	13 262	12 777
28	Vervaardiging van produkten van metaal m.u.v. oppervlaktebehandeling en bekleding van metaal	Totaal	20 853	22 070	13 830	19 652
		Waarvan voor het buitenland	8 561	9 472	5 692	9 198
29	Vervaardiging van machines, apparaten en werktuigen	Totaal	26 657	28 061	19 656	21 078
		Waarvan voor het buitenland	19 832	20 328	14 241	15 303
30	Vervaardiging van kantoor­machines en computers	Totaal	2 385	2 937	1 559	2 161
		Waarvan voor het buitenland	1 705	2 522	1 212	1 465
31	Vervaardiging van elektrische machines en apparaten	Totaal	16 418	16 052	12 656	14 927
		Waarvan voor het buitenland	10 572	9 162	8 239	9 296
32	Vervaardiging van audio-, video- en telecommunicatieapparatuur	Totaal	11 502	12 089	10 695	16 386
		Waarvan voor het buitenland	9 744	10 415	9 382	13 936
33	Vervaardiging van medische apparatuur, van precisie- en optische instrumenten en van uurwerken	Totaal	2 616	2 773	2 755	2 649
		Waarvan voor het buitenland	1 343	1 438	1 517	1 487
34	Vervaardiging en assemblage van auto's, aanhangwagens en opleggers	Totaal	59 825	52 786	48 511	38 825
		Waarvan voor het buitenland	54 918	47 436	44 207	35 147
35	Vervaardiging van overige transportmiddelen	Totaal	6 609	3 902	2 806	6 439
		Waarvan voor het buitenland	5 063	2 475	1 552	5 111

---

**de hoofdactiviteit van de vestiging (voorlopige cijfers in miljoenen BEF)**


---

September	Oktober	November	December	2000	2001	Februari	Maart	NACE code
					Januari			
19 060	19 836	18 338	15 339	<b>208 887</b>	17 569	17 652	18 841	17
15 084	15 544	14 455	12 137	<b>163 335</b>	13 894	14 005	14 815	
2 164	1 690	1 404	1 329	<b>22 219</b>	1 707	2 336	2 260	18
1 002	802	654	622	<b>9 914</b>	634	1 141	1 131	
13 669	13 765	13 700	11 232	<b>161 902</b>	13 732	13 556	14 094	21
8 964	8 770	8 872	7 410	<b>107 800</b>	8 782	8 975	9 449	
91 357	90 749	88 406	81 055	<b>1 053 243</b>	91 263	89 604	94 628	24
69 938	69 428	68 942	61 752	<b>812 040</b>	69 955	65 924	71 220	
19 724	21 614	19 829	17 471	<b>223 389</b>	20 540	19 038	19 469	27
15 720	17 148	15 885	14 524	<b>176 933</b>	16 208	15 274	15 229	
20 245	21 069	19 288	19 523	<b>232 156</b>	21 064	18 075	20 497	28
8 516	8 684	8 313	8 052	<b>98 427</b>	9 514	7 424	8 549	
25 057	27 965	25 650	26 997	<b>302 829</b>	26 804	26 212	28 316	29
18 144	20 907	18 690	18 322	<b>220 431</b>	19 583	19 555	20 631	
2 931	2 097	2 287	2 182	<b>27 205</b>	1 748	2 020	2 587	30
2 210	1 481	1 693	1 615	<b>19 929</b>	911	1 296	1 994	
15 403	18 463	16 895	16 361	<b>185 085</b>	15 426	15 388	14 865	31
9 826	12 201	10 932	9 996	<b>115 083</b>	9 415	9 023	8 990	
12 991	18 671	11 814	15 428	<b>156 969</b>	12 665	13 591	17 019	32
11 527	16 269	10 327	12 739	<b>134 450</b>	10 726	12 320	14 453	
2 492	3 979	3 197	2 970	<b>35 110</b>	3 606	2 777	3 043	33
1 265	2 616	1 934	1 485	<b>19 700</b>	1 742	1 449	1 476	
48 432	52 881	61 371	54 360	<b>645 314</b>	68 970	72 283	81 759	34
43 411	47 563	55 670	48 674	<b>581 473</b>	60 602	63 455	73 722	
4 149	4 602	4 653	4 106	<b>53 761</b>	5 500	9 428	4 841	35
2 790	2 969	2 901	2 785	<b>36 007</b>	3 631	8 182	3 247	

---

**Inleiding**

---

1 januari 1994 betekent een keerpunt in de opstelling van maandstatistieken van de industriële productie. Tot 1993 bestond voor de meeste sectoren een specifieke maandstatistiek. De gebruikte goederennomenclatuur was een empirisch ontworpen productenlijst per bedrijfstak.

Sinds het tot stand komen van de interne markt op 1 januari '93 is de behoefte aan internationaal vergelijkbare resultaten toegenomen. Men wil de gegevens over productie kunnen koppelen aan die over de buitenlandse handel. Dit leidde tot de PRODCOM-enquête.

De meeste industriële ondernemingen met 10 of meer personeelsleden of met een jaaromzet van 100 miljoen BEF, en sommige andere ondernemingen met een industriële nevenactiviteit waar tenminste 20 personen werken, zijn onderworpen aan Prodcom.

Om uiteenlopende redenen worden de statistieken van enkele sectoren (energie, recuperatie, waterdistributie, slachthuizen, zuivel, ijzer en staal) nog ingezameld volgens het oude systeem.

De nieuwe nomenclatuur voor de productiestatistieken, de Prodcom-lijst, bevat ongeveer 5.700 industriële producten, hoofdzakelijk goederen, maar ook een aantal industriële diensten. Elke rubriek van de Prodcom-lijst wordt aangeduid door een code van acht cijfers. De eerste zes cijfers komen overeen met de statistische classificatie van producten, gekoppeld aan de economische activiteiten (CPA). Bovendien bestaan de rubrieken van de Prodcom-lijst uit artikelen of groepen artikelen van de gecombineerde nomenclatuur.

Er wordt geënquêteerd op het niveau van de lokale eenheid. Indien in één lokale eenheid meerdere activiteiten worden uitgeoefend, vult men één aangifte in per activiteit, t.t.z. per afdeling (2 cijfers) van de NACE-rev. 1. Naast gegevens betreffende de waarde van de productie volgens de hoofdactiviteit, zijn er ook gegevens betreffende tewerkstelling en arbeidsvolume (Prodcom publicatie «Productiewaarde en tewerkstelling volgens de hoofdactiviteit»).

Opmerking : Bepaalde producten komen in de publicatie niet voor op het niveau van acht cijfers van de Prodcom lijst. Dit is te wijten aan de vertrouwelijkheid van sommige gegevens. De waarde van de productie van deze "vertrouwelijke" producten is opgenomen in een minder gedetailleerde code.

De resultaten zijn nog voorlopig, omdat er nog steeds een kleine non-respons is.

## Leveringen (1) in waarde en in hoeveelheid volgens de CPA en de Prodcou-lijst (voorlopige cijfers)

Code (2)	Omschrijving	Eenheid	2001	
			Januari	Februari
14	<b>ANDERE DELFSTOFFEN</b>	x 1000 BEF kg	<b>1 925 705</b> <b>4 397 619 944</b>	<b>2 087 137</b> <b>4 745 143 519</b>
	<b>WAARVAN:</b>			
141	- STEEN VOOR DE BOUW	x 1000 BEF kg	560 462 931 856 146	584 021 875 640 626
	<b>WAARVAN:</b>			
14111150	-- Kalksteen voor het bouwbedrijf, albast	x 1000 BEF kg	<b>116 244</b> <b>81 850 015</b>	<b>169 777</b> <b>122 643 875</b>
14111253	-- Zandsteen, onbewerkt of enkel kantrecht behouwen	x 1000 BEF kg	<b>1 389</b> <b>15 989 820</b>	<b>2 879</b> <b>13 984 250</b>
1412	-- Kalksteen, gips en krijt	x 1000 BEF kg	<b>438 715</b> <b>833 595 165</b>	<b>405 703</b> <b>738 219 478</b>
141210	--- Kalksteen en gips	x 1000 BEF kg	126 553 452 993 649	123 958 407 042 043
141220	--- Krijt en dolomiet	x 1000 BEF kg	312 162 380 601 516	281 745 331 177 435
142	- ZAND EN KLEI	x 1000 BEF kg	962 033 3 361 034 459	1 112 330 3 760 328 653
	<b>WAARVAN:</b>			
142112	-- Korrels, scherven, splinters en poeder van steen; keien, grint, steenslag waarvan:	x 1000 BEF kg	<b>616 490</b> <b>2 551 629 029</b>	<b>756 160</b> <b>2 920 915 447</b>
14211230	--- Steenslag voor de vervaardiging van beton, voor de wegenbouw en voor ander gebruik in de bouw	x 1000 BEF kg	499 119 2 107 785 199	628 975 2 466 405 717
142113	-- Macadam; teermacadam	x 1000 BEF kg	<b>23 997</b> <b>68 818 150</b>	<b>48 923</b> <b>41 130 294</b>
14301	- MINERALEN VOOR DE CHEMISCHE EN KUNSTMESTINDUSTRIE	x 1000 BEF kg	234 178 48 695 221	233 757 57 423 775
	<b>WAARVAN:</b>			
14301390	-- Andere minerale stoffen, n.e.g.	x 1000 BEF kg	<b>113 592</b> <b>31 155 307</b>	<b>156 790</b> <b>46 498 584</b>
15	<b>VOEDINGSMIDDELEN EN DRANKEN (4)</b>	x 1000 BEF -	<b>55 317 459</b>	<b>52 416 746</b>
151	- VLEES EN VLEESPRODUKTEN (5)	x 1000 BEF -	10 700 850	10 041 563
	<b>WAARVAN:</b>			
1511	-- Vers en geconserveerd vlees (behalve van gevogelte) (5)	x 1000 BEF -	<b>3 714 750</b>	<b>3 610 578</b>
	<b>WAARVAN:</b>			
15111	--- Vlees en eetbare slachtafvallen van runderen, varkens, schapen, geiten, paarden en ezels (5) waarvan:	x 1000 BEF kg	3 469 621 38 861 632	3 401 104 36 503 910
151111	---- Vlees van runderen, vers of gekoeld (5)	x 1000 BEF kg	703 370 3 480 261	622 409 3 054 630
15111140	----- Vers of gekoeld rundvlees (hele dieren, halve dieren, voorvoeten en achtervoeten) (5)	x 1000 BEF kg	39 585 225 163	23 181 143 037
15111190	----- Rundvlees, ander, vers of gekoeld (5)	x 1000 BEF kg	663 785 3 255 098	599 228 2 911 593
151113	---- Vlees van varkens, vers of gekoeld (5)	x 1000 BEF kg	2 241 854 27 916 250	2 237 787 25 819 237

(1) Leveringen m.i.v. aan het buitenland geleverd maakloonwerk.

(2) Statistische classering van producten gekoppeld aan activiteiten - CPA (2-6 cijfers): Prodcou-lijst (8 cijfers).

(4) M.u.v. slachterijen en melkerijen.

(5) M.u.v. slachterijen.



**Leveringen (1) in waarde en in hoeveelheid volgens de CPA en de Prodcom-lijst  
(voorlopige cijfers) - vervolg**

Code (2)	Omschrijving	Eenheid	2001	
			Januari	Februari
15111330	----- Verse of gekoelde varkens, hele en halve dieren (5)	x 1000 BEF kg	289 977 3 928 712	305 034 3 605 943
15111350	----- Verse of gekoelde varkenshammen, -schouders en delen daarvan (5)	x 1000 BEF kg	338 217 3 758 341	345 248 3 465 886
15111390	----- Vers of gekoeld varkensvlees, n.e.g. (5)	x 1000 BEF kg	1 613 660 20 229 197	1 587 505 18 747 408
151114	---- Vlees van varkens, bevroren (5)	x 1000 BEF kg	290 796 4 290 967	338 228 4 486 387
15111600	---- Bevroren lams- of schapevlees (5)	x 1000 BEF kg	2 400 11 397	2 801 10 604
15111800	---- Vlees van paarden, ezels, muilieren of muilezels, vers, gekoeld of bevroren (5)	x 1000 BEF kg	116 217 631 419	88 946 432 349
15111900	---- Eetbare slachtafvallen, enz., vers, gekoeld of bevroren (5)	x 1000 BEF kg	57 913 2 197 288	55 214 2 416 640
15112	--- Huidwol en ongelooide huiden en vellen van runderen of paardachtigen (5)	x 1000 BEF -	11 662	7 378
151130	--- Runder-, schape-, geite- en varkensvet en vet van gevogelte (5) waarvan:	x 1000 BEF kg	49 300 3 090 571	42 365 3 208 028
15113030	---- Vet van varkens en pluimvee, vers, gekoeld, bevroren, gezouten, enz., of gerookt (5)	x 1000 BEF kg	7 920 496 950	6 467 469 821
151140	--- Ruwe afvallen, niet geschikt voor menselijke consumptie (5)	x 1000 BEF kg	184 167 8 252 948	159 731 7 174 407
15114030	---- Darmen, blazen en magen van dieren, andere dan die van vissen, in hun geheel of in stukken (5)	x 1000 BEF kg	47 041 948 588	38 277 957 922
15114090	---- Andere afvalproducten, niet geschikt voor menselijke consumptie (5)	x 1000 BEF kg	137 126 7 304 360	121 454 6 216 485
1512	<b>-- Vers en geconserveerd vlees van gevogelte</b> <b>waarvan:</b>	x 1000 BEF kg	<b>2 560 018</b> <b>45 618 242</b>	<b>2 405 106</b> <b>45 956 808</b>
151211	--- Vlees en eetbare slachtafvallen van pluimvee, vers of gekoeld waarvan:	x 1000 BEF kg	1 998 393 34 974 106	1 823 586 34 373 006
15121113	---- Kippen, niet in stukken gesneden, vers of gekoeld	x 1000 BEF kg	379 856 6 086 496	409 169 6 562 027
15121153	---- Delen van hanen of kippen, vers of gekoeld	x 1000 BEF kg	1 545 161 22 100 094	1 358 885 19 116 199
15121155	---- Delen van kalkoenen, vers of gekoeld	x 1000 BEF kg	14 073 130 896	8 887 71 145
15121170	---- Slachtafvallen en levers van pluimvee, vers of gekoeld	x 1000 BEF kg	43 075 6 622 996	30 302 8 588 967
151212	--- Vlees en eetbare slachtafvallen van pluimvee, bevroren waarvan:	x 1000 BEF kg	459 862 10 097 681	482 700 11 110 992
15121213	---- Kippen, niet in stukken gesneden, bevroren	x 1000 BEF kg	92 299 2 390 711	76 331 1 735 305

(1) Leveringen m.i.v. aan het buitenland geleverd maakloonwerk.

(2) Statistische classering van producten gekoppeld aan activiteiten - CPA (2-6 cijfers): Prodcom-lijst (8 cijfers).

(5) M.u.v. slachterijen.

**Leveringen (1) in waarde en in hoeveelheid volgens de CPA en de Prodcom-lijst  
(voorlopige cijfers) - vervolg**

Code (2)	Omschrijving	Eenheid	2001	
			Januari	Februari
15121253	--- Delen van kippen, bevoren	x 1000 BEF kg	303 363 6 021 671	335 719 7 207 299
1513	-- <b>Vleeswaren en -conserven</b>	x 1000 BEF -	<b>4 426 082</b>	<b>4 025 879</b>
	<b>waarvan:</b>			
151311	--- Vlees en eetbare slachtafvallen, gezouten, gepekeld, gedroogd of gerookt; meel en poeder van vlees of slachtafval	x 1000 BEF kg	806 501 4 437 197	671 828 3 649 699
15131110	--- Hammen en schouders van varkens alsmede delen daarvan, met been, gedroogd, gezouten of gerookt	x 1000 BEF kg	222 935 1 031 729	196 149 881 610
15131130	--- Buiken van varkens alsmede delen daarvan, gedroogd, gezouten of gerookt	x 1000 BEF kg	222 334 1 590 953	175 922 1 294 521
15131150	--- Ander varkensvlees, gedroogd, gezouten of gerookt, n.e.g.	x 1000 BEF kg	293 701 1 585 594	239 354 1 270 380
15131170	--- Rundvlees, gedroogd, gezouten of gerookt	x 1000 BEF kg	16 684 47 675	13 953 37 993
15131190	--- "Ander vlees, n.e.g., gedroogd, gezouten of gerookt; meel en poeder van vlees of slachtafvallen"	x 1000 BEF kg	50 847 181 246	46 450 165 195
151312	--- Andere bereidingen en conserven, van vlees, slachtafv. of bloed; extr. en sappen van vlees, vis en ongew. dierenwaarvan:	x 1000 BEF kg	3 577 376 25 309 416	3 310 973 22 576 698
15131215	--- Worst en dergelijke producten, excl. leverworst	x 1000 BEF kg	938 305 7 294 521	854 267 6 427 089
15131223	--- Bereidingen van levers van ganzen en eenden	x 1000 BEF kg	14 418 59 396	12 508 48 102
15131225	--- Bereidingen en conserven van lever van andere dieren of pluimvee, behalve eenden of ganzen	x 1000 BEF kg	120 352 836 675	97 387 676 338
15131233	--- Andere bereidingen van vlees van kalkoenen	x 1000 BEF kg	127 041 617 296	120 869 576 161
15131235	--- Andere bereidingen van vlees van ander pluimvee	x 1000 BEF kg	681 998 4 253 898	646 206 4 091 010
15131243	--- Andere bereidingen van hammen van varkens en van delen daarvan	x 1000 BEF kg	611 329 3 131 979	562 918 2 815 935
15131245	--- Andere bereidingen van schouders van varkens en van delen daarvan	x 1000 BEF kg	127 062 1 384 425	131 247 1 449 005
15131253	--- Bereidingen van varkensvlees, incl. mengsels, met gew. % vlees of slachtafvallen, spek of vet < 40	x 1000 BEF kg	149 297 1 170 852	140 469 1 141 511
15131259	--- Andere bereidingen van varkensvlees, inclusief mengsels, n.e.g., andere	x 1000 BEF kg	451 038 4 098 730	397 288 2 999 586
15131260	--- Bereidingen van rundvlees	x 1000 BEF kg	183 746 1 258 162	193 000 1 286 201
15131270	--- Extracten en sappen van vlees, vis en ongewervelde waterdieren	x 1000 BEF kg	3 103 36 557	1 828 14 008
15201	- BEREIDINGEN EN CONSERVEN VAN VIS	x 1000 BEF kg	1 064 331 4 243 394	980 135 4 003 458
	<b>WAARVAN:</b>			

(1) Leveringen m.i.v. aan het buitenland geleverd maakloonwerk.

(2) Statistische classering van producten gekoppeld aan activiteiten - CPA (2-6 cijfers); Prodcom-lijst (8 cijfers).

**Leveringen (1) in waarde en in hoeveelheid volgens de CPA en de Prodcorn-lijst  
(voorlopige cijfers) - vervolg**

Code (2)	Omschrijving	Eenheid	2001	
			Januari	Februari
152012	-- Vis, visfilets, ander visvlees en levers, hom en kuit, van vis, bevroren waarvan:	x 1000 BEF kg	<b>149 541</b> <b>518 892</b>	<b>145 705</b> <b>500 137</b>
15201270	--- Bevroren visfilets	x 1000 BEF kg	103 632 359 048	93 478 319 023
152013	-- Vis, gedroogd, gezouten of gepekeld; gerookte vis; vismeel, geschikt voor menselijke consumptiewaarvan:	x 1000 BEF kg	<b>127 683</b> <b>380 815</b>	<b>126 814</b> <b>369 539</b>
15201353	--- Gerookte Pacifische zalm, Atlantische zalm en Donauzalm (inclusief filets)	x 1000 BEF kg	80 461 139 599	81 697 144 749
15201359	--- Gerookte vis (behalve zalm en haring), inclusief filets	x 1000 BEF kg	38 938 173 957	37 783 161 518
152014	-- Andere bereidingen en conserven van vis; kaviaar waarvan:	x 1000 BEF kg	<b>252 150</b> <b>1 566 999</b>	<b>252 167</b> <b>1 553 548</b>
15201411	--- Bereidingen en conserven van zalm (niet fijngemaakt)	x 1000 BEF kg	11 323 44 926	10 662 46 214
15201412	--- Bereidingen en conserven van haring (niet fijngemaakt)	x 1000 BEF kg	26 428 211 802	26 423 201 531
15201419	--- Bereidingen en conserven van andere vissoorten, niet fijngemaakt en geen vissticks	x 1000 BEF kg	50 310 412 415	55 584 449 620
15201430	--- Andere bereidingen en conserven van vis	x 1000 BEF kg	132 968 684 651	128 379 658 992
152015	-- Schaaldieren, bevroren; weekdieren en andere ongewervelde waterdieren, bevroren, gedroogd, gezouten of	x 1000 BEF kg	<b>179 713</b> <b>507 976</b>	<b>167 043</b> <b>468 402</b>
15201600	-- Schaaldieren, weekdieren enz., bereid of geconserveerd	x 1000 BEF kg	<b>172 411</b> <b>705 462</b>	<b>125 366</b> <b>570 692</b>
153	- BEREIDINGEN EN CONSERVEN VAN GROENTEN EN FRUIT	x 1000 BEF -	5 647 615	5 144 994
15311	-- Bereidingen en conserven van aardappelen waarvan:	x 1000 BEF kg	<b>1 663 705</b> <b>74 530 952</b>	<b>1 490 387</b> <b>68 456 793</b>
15311250	--- Aardappelen, op andere wijze verduurzaamd dan in azijn of azijnzuur, bevroren	x 1000 BEF kg	1 074 797 51 828 692	992 773 48 419 584
15311290	--- Aardappelen, in andere vorm dan van meel, gries of vlokken, verduurzaamd, niet bevroren, o.a. chips	x 1000 BEF kg	463 354 18 740 933	398 906 16 941 048
153210	-- Vruchte- en groentesappen waarvan:	x 1000 BEF l	<b>486 986</b> <b>12 264 043</b>	<b>507 578</b> <b>13 165 431</b>
15321015	--- Andere sinaasappelsap, ongegist, zonder toegevoegde alcohol, niet geconcentreerd	x 1000 BEF l	292 546 7 665 120	296 863 8 015 949
15321023	--- Ananassap, ongegist, zonder toegevoegde alcohol, niet geconcentreerd	x 1000 BEF l	6 756 202 426	7 222 212 455
15321024	--- Tomatesap, ongegist, zonder toegevoegde alcohol	x 1000 BEF l	8 081 285 052	8 163 298 863
15321025	--- Druivesap (inclusief most), ongegist, zonder toegevoegde alcohol, niet geconcentreerd	x 1000 BEF l	4 907 177 763	15 949 612 220

(1) Leveringen m.i.v. aan het buitenland geleverd maakloonwerk.

(2) Statistische classering van producten gekoppeld aan activiteiten - CPA (2-6 cijfers): Prodcorn-lijst (8 cijfers).

**Leveringen (1) in waarde en in hoeveelheid volgens de CPA en de Prodcom-lijst  
(voorlopige cijfers) - vervolg**

Code (2)	Omschrijving	Eenheid	2001	
			Januari	Februari
15321026	--- Appelsap, ongegist, zonder toegevoegde alcohol, niet geconcentreerd	x 1000 BEF l	48 918 1 663 106	48 603 1 600 714
15321030	--- Mengsels van sappen, ongegist, zonder toegevoegde alcohol, niet geconcentreerd	x 1000 BEF l	29 091 817 790	31 598 888 741
1533	<b>-- Bereidingen en conserven van groenten en vruchten n.e.g. waarvan:</b>	x 1000 BEF kg	<b>3 496 924</b> <b>129 514 850</b>	<b>3 147 029</b> <b>111 485 725</b>
15331	--- Bereidingen en conserven van groenten (exclusief aardappelen) waarvan:	x 1000 BEF kg	2 553 813 92 579 063	2 325 276 81 587 485
15331100	---- Bevroren groenten	x 1000 BEF kg	2 120 621 78 128 415	1 914 266 68 636 749
153314	---- Groenten, op andere wijze verduurzaamd dan in azijn of azijnzuur waarvan:	x 1000 BEF kg	393 265 13 230 741	388 459 12 562 963
15331440	----- Andere groenten, op andere wijze verduurzaamd dan in azijn, enz., bevroren, n.e.g.	x 1000 BEF kg	57 696 1 249 825	62 716 683 767
15331490	----- Andere groenten en mengsels van groenten op andere wijze verduurzaamd dan in azijn of azijnzuur, niet bevroren	x 1000 BEF kg	222 030 7 596 937	226 404 7 823 386
153322	--- Jam, vruchtengelei, vruchten- en notenmoes en vruchten- en notenpasta	x 1000 BEF kg	380 826 6 809 861	332 377 5 805 602
153325	--- Andere conserven van vruchten	x 1000 BEF kg	338 531 20 456 105	287 795 15 874 887
154	- DIERLIJKE EN PLANTAARDIGE OLIËN EN VETTEN WAARVAN:	x 1000 BEF kg	4 704 327 314 860 188	3 988 486 270 202 371
1542	<b>-- Geraffineerde oliën en vetten waarvan:</b>	x 1000 BEF kg	<b>1 591 777</b> <b>79 524 659</b>	<b>1 388 095</b> <b>69 693 246</b>
154213	--- Dierlijke en plantaardige vetten en oliën, alsmede fracties daarvan, gehydrogeneerd, veresterd, doch niet	x 1000 BEF kg	353 609 14 894 977	302 692 12 623 254
15431050	<b>-- Bereidingen van vetten en oliën voor menselijke consumptie (vloei-bare margarine)</b>	x 1000 BEF kg	<b>339 587</b> <b>7 863 283</b>	<b>329 297</b> <b>7 602 078</b>
15521000	- CONSUMPTIE-IJS, OOK INDIEN CACAO BEVATTEND	x 1000 BEF l	388 022 7 949 589	539 082 9 121 738
156	- MAALDERIJPRODUKTEN, ZETMEEL EN ZETMEELPRODUKTEN	x 1000 BEF kg	3 688 249 239 512 913	3 780 167 265 194 015
1561	<b>-- Maalderijproducten waarvan:</b>	x 1000 BEF kg	<b>2 280 859</b> <b>158 391 635</b>	<b>2 328 826</b> <b>172 612 916</b>
15612	--- Meel van granen en ander plantaardig meel, alsmede mengsels daarvan waarvan:	x 1000 BEF kg	1 329 094 94 979 365	1 373 834 106 084 393
15612100	---- Meel van tarwe of van mengkoren	x 1000 BEF kg	946 123 88 558 826	1 006 988 99 392 391
15612200	---- Meel van granen, andere dan van tarwe of van mengkoren	x 1000 BEF kg	33 331 1 680 202	31 115 1 515 137
15612400	---- Mengsels en deeg, voor de bereiding van bakkerswaren bedoeld bij GN 1905	x 1000 BEF kg	348 966 4 716 323	334 819 5 161 913

(1) Leveringen m.i.v. aan het buitenland geleverd maakloonwerk.

(2) Statistische classering van producten gekoepeld aan activiteiten - CPA (2-6 cijfers): Prodcom-lijst (8 cijfers).

**Leveringen (1) in waarde en in hoeveelheid volgens de CPA en de Prodcom-lijst  
(voorlopige cijfers) - vervolg**

Code (2)	Omschrijving	Eenheid	2001	
			Januari	Februari
15613	--- Gries, griesmeel en pellets en andere producten van granen waarvan:	x 1000 BEF kg	352 203 24 858 618	339 284 24 579 310
156133	---- Andere graanproducten (inclusief corn-flakes) waarvan:	x 1000 BEF kg	268 849 11 942 147	258 076 10 732 754
15613335	----- Graankiemen, ook indien geplet, in vlokken of gemalen	x 1000 BEF kg	3 220 445 599	3 604 478 073
15613353	----- Andere bereidingen verkregen door het poffen of roosteren van granen o.a. popcorn en wafels van gepofte rijst	x 1000 BEF kg	143 556 2 004 898	155 990 2 088 212
1562	-- <b>Zetmeel en zetmeelproducten</b> waarvan:	x 1000 BEF kg	<b>1 407 390</b> <b>81 121 278</b>	<b>1 451 341</b> <b>92 581 099</b>
156210	--- Maisolie en fracties daarvan, niet chemisch gewijzigd	x 1000 BEF kg	167 524 8 616 106	162 812 9 125 594
15622190	--- Andere, invertsuiker daaronder begrepen	x 1000 BEF kg	148 623 3 869 826	146 724 3 523 146
156222	--- Zetmeel; inuline; tarwegluten; dextrine en ander gewijzigd zetmeel waarvan:	x 1000 BEF kg	298 678 10 379 592	303 880 12 519 047
15622270	---- Dextrine en ander gewijzigd zetmeel	x 1000 BEF kg	73 037 3 583 635	67 417 3 516 285
157	- BEREIDE DIERVOEDERS	x 1000 BEF kg	5 689 657 535 475 434	5 323 407 516 904 669
1571	-- <b>Bereide veevoeders</b> waarvan:	x 1000 BEF kg	<b>5 546 258</b> <b>529 620 713</b>	<b>5 208 954</b> <b>512 042 016</b>
15711010	--- Kernvoeders(premixen)	x 1000 BEF kg	600 861 20 384 007	587 443 16 293 704
15711033	--- Bereidingen voor het voederen van varkens	x 1000 BEF kg	2 310 419 269 394 276	2 117 360 237 697 510
15711035	--- Bereidingen voor het voederen van rundvee	x 1000 BEF kg	1 027 459 104 424 515	916 144 94 303 972
15711037	--- Andere bereidingen voor het voederen van dieren: pluimvee	x 1000 BEF kg	1 129 525 114 765 089	1 146 438 143 555 499
157210	-- <b>Bereide voeders voor huisdieren</b>	x 1000 BEF kg	<b>143 399</b> <b>5 854 721</b>	<b>114 453</b> <b>4 862 653</b>
158	- OVERIGE VOEDINGSMIDDELEN	x 1000 BEF -	16 495 477	16 093 484
15811	-- <b>Bakkerijproducten</b>	x 1000 BEF kg	<b>1 951 981</b> <b>28 629 706</b>	<b>1 835 000</b> <b>26 422 165</b>
15811100	--- Vers brood, waaraan geen honing, eieren, kaas of vruchten zijn toegevoegd	x 1000 BEF kg	1 158 338 23 316 244	1 068 037 21 316 800
15811200	--- Andere gezoete bakkers- en banketwaren, vb. croissants, chocoladebroodjes enz..	x 1000 BEF kg	793 643 5 313 462	766 963 5 105 365
15821	-- <b>Beschuit, koekjes en ander houdbaar banketbakkerswerk</b> waarvan:	x 1000 BEF kg	<b>2 252 116</b> <b>20 859 143</b>	<b>2 273 419</b> <b>21 713 469</b>

(1) Leveringen m.i.v. aan het buitenland geleverd maakloonwerk.

(2) Statistische classering van producten gekoppeld aan activiteiten - CPA (2-6 cijfers); Prodcom-lijst (8 cijfers).

## Leveringen (1) in waarde en in hoeveelheid volgens de CPA en de Prodcom-lijst (voorlopige cijfers) - vervolg

Code (2)	Omschrijving	Eenheid	2001	
			Januari	Februari
158212	--- Ontbijtkoek; koekjes en biscuits, gezoet; wafels en wafeltjes waarvan:	x 1000 BEF kg	1 784 838 15 463 032	1 766 771 15 518 273
15821253	---- Gezoete koekjes, biscuits, wafels en wafeltjes met cacao	x 1000 BEF kg	1 022 086 9 321 081	1 010 509 9 147 680
15821255	---- Gezoete koekjes en biscuits zonder cacao (o.a. speculoos)	x 1000 BEF kg	524 492 4 045 501	515 887 4 166 843
15821330	--- Wafels en wafeltjes, met een watergehalte van meer dan 10 %	x 1000 BEF kg	125 107 1 610 074	182 189 2 450 235
15821390	--- Andere ongezoete bakkers- en banketwaren	x 1000 BEF kg	107 431 1 323 119	111 541 1 342 096
1583	<b>-- Suiker</b>	x 1000 BEF kg	<b>2 780 637</b> <b>1 833 358 004</b>	<b>2 044 529</b> <b>120 437 417</b>
15831	--- Suiker waarvan:	x 1000 BEF kg	2 306 983 111 061 588	2 030 034 100 785 167
158312	---- Rietsuiker en beetwortelsuiker, geraffineerd, alsmede chemisch zuivere saccharose, in vaste vorm	x 1000 BEF kg	2 178 320 93 500 658	1 907 389 82 547 894
15832000	--- Bietenpulp, uitgeperst suikerriet (ampas) en andere afvalfen van de suikerindustrie	x 1000 BEF kg	473 654 1 722 296 416	14 495 19 652 250
1584	<b>-- Cacao, chocolade en suikerwerk</b> waarvan:	x 1000 BEF kg	<b>5 209 299</b> <b>42 513 960</b>	<b>5 759 802</b> <b>48 316 490</b>
158422	--- Chocolade en andere bereidingen voor menselijk gebruik die cacao bevatten anders dan in het groot verpakt/waarvan:	x 1000 BEF kg	2 868 413 13 119 780	2 892 345 13 890 645
15842233	---- Chocolade, enz., in de vorm van tabletten, staven of repen, gevuld	x 1000 BEF kg	246 753 1 269 420	248 458 1 415 676
15842243	---- Bonbons of pralines met chocolade, alcohol bevattend	x 1000 BEF kg	105 006 490 931	81 555 338 764
15842245	---- Andere bonbons of pralines met chocolade	x 1000 BEF kg	712 242 2 481 152	767 244 2 894 583
15842253	---- Andere chocolade en chocoladewerken, gevuld	x 1000 BEF kg	1 005 948 2 890 769	897 119 2 592 802
15842255	---- Andere chocolade en chocoladewerken, niet gevuld	x 1000 BEF kg	87 475 405 630	199 973 943 050
15842290	---- Bereidingen, cacao bevattend, excl. chocolate in repen/staven/blokken e.d., bonbons- pralines- boterhampasta-	x 1000 BEF kg	74 917 999 472	86 147 1 131 228
15842330	--- Suikerwerk, witte chocolade	x 1000 BEF kg	312 051 3 093 658	393 457 3 797 713
15842365	--- Gom- en geleiprodukten, inclusief vruchtenpasta's toe bereid als suikergoed	x 1000 BEF kg	273 698 3 423 603	289 494 3 560 484
15842373	--- Zuurtjes en dergelijk hardgekookt suikerwerk, ook indien gevuld	x 1000 BEF kg	60 020 615 028	56 171 579 995
15842375	--- Karamels, toffees en dergelijke	x 1000 BEF kg	56 898 631 098	63 975 722 845

(1) Leveringen m.i.v. aan het buitenland geleverd maakloonwerk.

(2) Statistische classering van producten gekoppeld aan activiteiten - CPA (2-6 cijfers); Prodcom-lijst (8 cijfers).

**Leveringen (1) in waarde en in hoeveelheid volgens de CPA en de Prodcop-lijst  
(voorlopige cijfers) - vervolg**

Code (2)	Omschrijving	Eenheid	2001	
			Januari	Februari
15851	-- Macaroni, noedels, koeskoes en dergelijke deegwaren waarvan:	x 1000 BEF kg	<b>718 429</b> <b>10 146 606</b>	<b>659 788</b> <b>9 597 607</b>
15851233	--- Deegwaren, gekookt of gevuld o.a. pizza	x 1000 BEF kg	376 549 3 186 601	338 105 2 635 344
15861	-- Koffie en thee waarvan:	x 1000 BEF kg	<b>1 422 609</b> <b>8 064 659</b>	<b>1 369 509</b> <b>8 997 899</b>
158611	--- Cafeinevrije koffie en gebrande koffie	x 1000 BEF kg	1 015 111 5 505 378	1 019 462 6 034 739
15861150	---- Gebrande koffie waaruit geen cafeïne is verwijderd	x 1000 BEF kg	801 590 4 200 730	821 119 4 795 978
15861170	---- Gebrande koffie waaruit cafeïne is verwijderd	x 1000 BEF kg	213 521 1 304 648	198 343 1 238 761
15871	-- Azijn; sausen; samengestelde kruiden; mosterdmeel en bereide mosterdwaarvan:	x 1000 BEF -	<b>642 954</b>	<b>649 660</b>
15871230	--- Tomatenketchup en andere tomatensausen	x 1000 BEF kg	52 277 1 047 870	42 624 904 677
15871270	--- "Sausen en preparaten voor sausen; samengestelde kruiden en dergelijke producten, n.e.g."	x 1000 BEF kg	566 953 9 783 496	584 988 9 689 106
158810	-- Gehomogeniseerde voedingspreparaten en dieetvoeding	x 1000 BEF kg	<b>144 929</b> <b>1 321 702</b>	<b>237 308</b> <b>2 002 095</b>
1589	-- Overige voedingsmiddelen waarvan:	x 1000 BEF kg	<b>1 372 523</b> <b>20 819 485</b>	<b>1 264 469</b> <b>19 648 119</b>
15891100	--- "Preparaten voor soep of voor bouillon; bereide soep en bouillon"	x 1000 BEF kg	68 578 1 288 184	69 017 1 409 796
158914	--- Andere voedingsmiddelen n.e.g.	x 1000 BEF kg	860 300 9 861 640	805 031 9 390 872
15891439	---- Bereidingen voor menselijke consumptie van meel, gries, griesmeel, zetmeel enz.	x 1000 BEF kg	120 436 1 641 799	117 181 1 636 834
15891491	---- Proteïneconcentraten en suikerstroop, gearomatiseerd of met toegevoegde kleurstoffen	x 1000 BEF kg	112 692 1 584 743	106 116 1 634 784
15891499	---- Preparaten, 'fondues' genaamd, en andere producten voor menselijke consumptie n.e.g.	x 1000 BEF kg	627 172 6 635 098	581 734 6 119 254
159	- DRANKEN WAARVAN:	x 1000 BEF -	6 938 931	6 525 428
15911020	-- Dranken, gedistilleerd uit wijn of druivenmoer	x 1000 BEF l alc. 100%	<b>3 288</b> <b>13 656</b>	<b>2 553</b> <b>11 610</b>
15911030	-- Whisky	x 1000 BEF l alc. 100%	<b>6 853</b> <b>17 294</b>	<b>10 184</b> <b>34 778</b>
15911050	-- Gin en jenever	x 1000 BEF l alc. 100%	<b>52 428</b> <b>192 576</b>	<b>46 898</b> <b>180 447</b>
15911063	-- Wodka	x 1000 BEF l alc. 100%	<b>7 146</b> <b>75 563</b>	<b>9 722</b> <b>109 004</b>

(1) Leveringen m.i.v. aan het buitenland geleverd maakloonwerk.

(2) Statistische classering van producten gekoppeld aan activiteiten - CPA (2-6 cijfers); Prodcop-lijst (8 cijfers).

**Leveringen (1) in waarde en in hoeveelheid volgens de CPA en de Prodcom-lijst  
(voorlopige cijfers) - vervolg**

Code (2)	Omschrijving	Eenheid	2001	
			Januari	Februari
15911080	-- Likeuren en andere gedistilleerde dranken	x 1000 BEF l alc. 100%	<b>56 311</b> <b>164 963</b>	<b>48 213</b> <b>157 690</b>
1596	-- Bier van mout	x 1000 BEF -	<b>3 409 486</b>	<b>3 250 771</b>
15961000	--- Bier van mout	x 1000 BEF l	3 396 633 114 150 403	3 242 126 101 121 305
15962000	--- Bostel (brouwerijafval) en afvallen van branderijen	x 1000 BEF kg	12 853 15 747 291	8 645 14 665 905
159710	-- Mout	x 1000 BEF kg	<b>750 569</b> <b>61 816 087</b>	<b>654 733</b> <b>70 213 288</b>
15981	-- Mineraalwater en frisdranken	x 1000 BEF l	<b>2 485 511</b> <b>169 693 018</b>	<b>2 407 261</b> <b>158 039 102</b>
159811	--- Mineraalwater en spuitwater, niet gezoet, noch gearomatiseerd	x 1000 BEF l	720 736 73 144 223	647 087 63 903 216
159812	--- Andere niet-alcoholische dranken	x 1000 BEF l	1 764 775 96 548 795	1 760 174 94 135 886
	waarvan:			
15981230	---- Water (inclusief mineraalwater en spuitwater) met toegevoegde suiker, enz., frisdranken	x 1000 BEF l	1 391 516 80 937 424	1 392 842 79 335 781
1600	- TABAKSPRODUKTEN	x 1000 BEF -	2 043 931	2 092 903
	WAARVAN:			
160011	-- Sigaren, cigarillo's en sigaretten, van tabak of van tabakssurrogaten	x 1000 BEF p/st	<b>1 427 540</b> <b>1 275 115 100</b>	<b>1 459 086</b> <b>1 269 820 028</b>
17	TEXTIEL	x 1000 BEF -	<b>18 443 468</b>	<b>18 117 043</b>
1710	- TEXTIELGARENS	x 1000 BEF kg	1 593 665 14 102 952	1 460 913 12 967 912
	WAARVAN:			
17102040	-- Vlas, gebroken, gezwingeld, gehekeld of anderszins bewerkt, maar niet gesponnen; vlaswerk en -afval	x 1000 BEF kg	<b>228 571</b> <b>4 497 226</b>	<b>220 988</b> <b>4 039 964</b>
17104	-- Textielgarens van natuurlijke vezels	x 1000 BEF kg	<b>550 159</b> <b>3 527 074</b>	<b>514 746</b> <b>3 468 424</b>
	waarvan:			
171042	--- Garens van wol, niet voor verkoop in het klein	x 1000 BEF kg	284 753 1 278 261	238 756 1 143 651
1710423	---- Kaardgaren van wol of van fijn haar, n.o.v.k.	x 1000 BEF kg	156 253 752 352	123 486 688 600
1710425	---- Kamgaren van wol of van fijn of grof haar, n.o.v.k.	x 1000 BEF kg	128 500 525 909	115 270 455 051
171043	--- Garens van katoen, niet voor verkoop in het klein 26370.1	x 1000 BEF kg	195 358 1 950 146	211 944 2 067 410
	waarvan:			
17104332	---- Garens van niet-gekamde katoenvezels, n.o.v.k., voor weefgoed (excl.tapijten en vloerbedekking)	x 1000 BEF kg	141 656 1 446 307	150 403 1 482 998
17105	-- Textielgarens van synthetische of van kunstmatige filamenten of stapelvezels	x 1000 BEF kg	<b>756 902</b> <b>5 365 924</b>	<b>680 559</b> <b>4 919 188</b>

(1) Leveringen m.i.v. aan het buitenland geleverd maakloonwerk.

(2) Statistische classering van producten gekoppeld aan activiteiten - CPA (2-6 cijfers); Prodcom-lijst (8 cijfers).



**Leveringen (1) in waarde en in hoeveelheid volgens de CPA en de Prodcorm-lijst  
(voorlopige cijfers) - vervolg**

Code (2)	Omschrijving	Eenheid	2001	
			Januari	Februari
17105A	--- = 51+55 Textielgarens van synthetische of van kunstmatige vezels (naaigarens incl.)	x 1000 BEF kg	134 976 1 611 385	134 933 1 317 208
171052	--- Garens van synthetische stapelvezels, niet voor verkoop in het klein	x 1000 BEF kg	402 198 2 317 756	370 080 2 444 414
1710523	---- Garens van synthetische stapelvezels (andere dan naaigarens) bevattende 85 % of meer van die vezels, n.o.v.k.waarvan:	x 1000 BEF kg	244 465 1 280 597	219 378 1 338 659
17105232	----- Garens van synthet. stapelvezels (andere dan naaigarens) met 85 of > 85 % van die vezels, n.o.v.k., voor overige weverijen	x 1000 BEF kg	80 956 574 279	93 523 603 400
1710525	---- Garens van polyester-stapelvezels, hoofdzakelijk gemengd met kunstmatige vezels, n.o.v.k.	x 1000 BEF kg	34 395 222 298	42 917 282 803
1710527	---- Garens van synthetische stapelvezels enkel of hoofdzakelijk gemengd met katoen, n.o.v.k.waarvan:	x 1000 BEF kg	83 461 559 451	79 174 648 322
17105272	----- Garens van synthetische stapelvezels enkel of hoofdzakelijk gemengd met katoen, n.o.v.k., voor overige weverijen	x 1000 BEF kg	38 327 330 834	43 868 450 559
1710529	---- Garens van synthetische stapelvezels, n.e.g., n.o.v.k.	x 1000 BEF kg	39 877 255 410	28 611 174 630
171053	--- Garens van synthetische stapelvezels met wol gemengd, niet voor verkoop in het klein	x 1000 BEF kg	113 289 585 585	94 331 532 429
171054	--- Garens van kunstmatige stapelvezels, niet voor verkoop in het klein	x 1000 BEF kg	106 439 851 198	81 215 625 137
1720	- TEXTIELWEEFSELS	x 1000 BEF kg	5 118 727 19 263 921	4 920 920 17 095 398
172010	-- Weefsels (andere dan speciale weefsels) van natuurlijke vezels andere dan katoen	x 1000 BEF kg	212 316 244 475	195 698 189 856
172020	-- Weefsels (andere dan speciale weefsels) van katoen	x 1000 BEF kg	1 131 392 3 313 369	1 101 074 3 454 091
1720200J	--- = 20.15+45+75 Weefsels van katoen, uitgez. gaasverb., voor overig woningtextiel	x 1000 BEF kg	421 356 1 422 510	396 825 1 425 868
17203	-- Weefsels (andere dan speciale weefsels) van synthetische of kunstmatige filamenten of stapelvezels	x 1000 BEF kg	2 717 122 11 542 141	2 603 085 9 810 177
172031	--- Weefsels van synthetische of kunstmatige filamentgarens	x 1000 BEF kg	1 487 707 8 365 299	1 403 513 6 741 128
17203130	---- Weefsels van synthetische of kunstmatige vezels, hoge sterktegraad, strippen e.d.	x 1000 BEF kg	516 447 5 594 946	462 583 3 950 284
17203155	---- Weefsels van synth. filamentgarens, voor woningtextiel of huishoudtextiel	x 1000 BEF kg	452 408 1 525 239	421 563 1 480 109
172032	--- Weefsels van synthetische stapelvezels	x 1000 BEF kg	848 434 1 682 718	818 637 1 652 030
1720321	---- Weefsels van synthetische stapelvezels, bevattende 85 of meer gewichtspereenten van die vezelswaarvan:	x 1000 BEF kg	407 695 605 503	374 878 569 570
17203214	----- Weefsels met 85 of meergewichtspereenten aan synthetischestapelvezels, voor gordijnen en zonwering	x 1000 BEF kg	86 306 203 608	92 215 233 243

(1) Leveringen m.i.v. aan het buitenland geleverd maakloonwerk.

(2) Statistische classering van producten gekoppeld aan activiteiten - CPA (2-6 cijfers); Prodcorm-lijst (8 cijfers).

**Leveringen (1) in waarde en in hoeveelheid volgens de CPA en de Prodcom-lijst  
(voorlopige cijfers) - vervolg**

Code (2)	Omschrijving	Eenheid	2001	
			Januari	Februari
1720322	---- Weefsels van synth. stapelvezels, met <85% van die vezels, hoofdz. gem. met katoen, niet van verschill. kl. garens	x 1000 BEF kg	76 812 209 261	66 491 173 001
1720323	---- Weefsels van synth. stapelvezels, bevattende <85% van die vezels, hoofdz. gem. met katoen, met verschill.	x 1000 BEF kg	78 030 198 222	77 526 177 919
172032A	---- = 32.4+5 Andere weefsels van synthetische stapelvezels, enkel of hoofdzakelijk gemengd met wol	x 1000 BEF kg	16 536 35 935	16 679 31 892
1720329	---- Andere weefsels van synthetische stapelvezels, gemengd met vezels andere dan van wolwaarvan:	x 1000 BEF kg	269 361 633 797	283 063 699 648
17203292	---- - Weefsels van synth. stapelvezels, gemengd met andere vezels dan van wol, fijn dierlijk haar of katoen, voor kleding	x 1000 BEF kg	103 013 238 111	108 168 266 489
172033	--- Weefsels van kunstmatige stapelvezels	x 1000 BEF kg	380 981 1 494 124	380 935 1 417 019
172040	-- <b>Fluweel en pluche, lussenweefsel en andere speciale weefsels waarvan:</b>	x 1000 BEF kg	<b>1 057 897</b> <b>4 163 936</b>	<b>1 021 063</b> <b>3 641 274</b>
17204010	--- Kettingfluweel en inslagfluweel, chenilleweefsel (ecl.bad- en frottéstof van katoen, getufte textieltoffen, lint)	x 1000 BEF kg	828 375 2 760 685	786 595 2 450 825
1730	- <b>TEXTIELVEREDELINGSDIENSTEN</b>	x 1000 BEF -	1 213 920	1 161 417
	WAARVAN:			
173010	-- <b>Diensten in verband met het verven van vezels en garens</b>	x 1000 BEF kg	<b>309 841</b> <b>4 546 655</b>	<b>255 942</b> <b>4 054 112</b>
173010A	--- = 10.1+2 Verven en appreten van garens en stapelvezels waarvan:	x 1000 BEF kg	254 855 3 758 604	233 382 3 519 758
17301022	---- Verven van garens van wol, fijn of grof dierlijk haar en paardenhaar	x 1000 BEF kg	44 618 536 372	32 408 464 741
17301023	---- Verven van garens van katoen (excl.naaigarens)	x 1000 BEF kg	67 924 901 717	70 901 880 189
17301025	---- Verven van synthetische filamentgarens (excl.naaigarens)	x 1000 BEF kg	74 609 1 175 318	68 364 1 101 745
17301027	---- Verven van garens van synthetische stapelvezels (excl.naaigarens)	x 1000 BEF kg	19 843 259 770	22 870 315 789
17301028	---- Verven van garens van kunstmatige stapelvezels (excl.naaigarens)	x 1000 BEF kg	32 091 450 346	26 090 421 534
17301030	--- Anders afwerken van garens	x 1000 BEF kg	54 986 788 051	22 560 534 354
17302	-- <b>Diensten in verband met het bleken en verven van weefsels</b>	x 1000 BEF -	<b>252 683</b>	<b>246 047</b>
173021	--- Diensten in verband met het bleken van weefsels waarvan:	x 1000 BEF -	39 479	41 061
17302130	---- Bleken van weefsels van katoen met 85 of meer gewichtspercenten aan katoen	x 1000 BEF m2	36 149 873 457	34 825 907 392
173022	--- Diensten in verband met het verven van weefsels waarvan:	x 1000 BEF -	213 204	204 986

(1) Leveringen m.i.v. aan het buitenland geleverd maakloonwerk.

(2) Statistische classering van producten gekoppeld aan activiteiten - CPA (2-6 cijfers); Prodcom-lijst (8 cijfers).

**Leveringen (1) in waarde en in hoeveelheid volgens de CPA en de Prodcorn-lijst  
(voorlopige cijfers) - vervolg**

Code (2)	Omschrijving	Eenheid	2001	
			Januari	Februari
17302230	---- Verven van weefsels van katoen, met 85 of meer gewichtspercenten aan katoen	x 1000 BEF m2	86 708 3 350 913	90 931 3 375 924
17302250	---- Verven van weefsels van synthetische filamentgarens en stapelvezels	x 1000 BEF m2	86 130 3 559 717	84 294 3 838 663
173030	-- <b>Diensten in verband met het bedrukken van weefsels waarvan:</b>	x 1000 BEF -	<b>364 320</b>	<b>381 858</b>
17303030	--- Bedrukken van weefsels van katoen, met 85 of meer gewichtspercenten aan katoen	x 1000 BEF m2	281 461 2 620 792	296 350 3 105 651
17304020	-- <b>Afwerken van weefsels van wol, fijn of grof dierlijk haar of paardenhaar (excl.bleken, verven, bedrukken)</b>	x 1000 BEF m2	<b>8 012</b> <b>216 767</b>	<b>6 748</b> <b>190 402</b>
17304030	-- <b>Anders afwerken van weefsels van katoen, met 85 of meer gewichtspercenten aan katoen (excl.bleken, verven, bedrukken)</b>	x 1000 BEF m2	<b>51 685</b> <b>1 111 869</b>	<b>44 908</b> <b>1 087 705</b>
17304050	-- <b>Anders afwerken van weefsels van synthetische filamentgarens en stapelvezels</b>	x 1000 BEF m2	<b>100 381</b> <b>6 497 622</b>	<b>94 786</b> <b>5 580 887</b>
17304060	-- <b>Anders afwerken van weefsels van kunstmatige filamentgarens en stapelvezels</b>	x 1000 BEF m2	<b>32 738</b> <b>2 637 574</b>	<b>29 555</b> <b>2 047 054</b>
1740	- GECONFECTIONEERDE ARTIKELEN VAN TEXTIEL, EXCLUSIEF KLEDING	x 1000 BEF -	1 741 232	1 460 903
17401	-- <b>Geconfectioneerde artikelen van textiel voor huishoudelijk gebruik</b>	x 1000 BEF -	<b>1 319 668</b>	<b>1 097 887</b>
17401A	--- = 11+12 Dekens en beddelinnen waarvan:	x 1000 BEF kg	44 060 70 543	59 107 94 858
17401253	---- Beddelinnen van katoen(excl.brei-en haakwerk)	x 1000 BEF kg	36 466 58 020	47 905 74 865
174013	--- Tafellinnen waarvan:	x 1000 BEF kg	76 772 125 800	74 520 96 168
17401353	---- Tafellinnen van katoen(excl.brei- en haakwerk)	x 1000 BEF kg	67 204 117 057	54 857 80 148
174014	--- Huishoudlinnen	x 1000 BEF kg	513 215 1 511 469	314 061 795 209
17401430	---- Bad- en keukenlinnen, van badstof en dergelijke weefsels van katoen	x 1000 BEF kg	497 543 1 478 054	297 892 761 588
17401450	---- Geweven bad- en keukenlinnen, van textiel (excl.badstof en dergelijke weefsels van katoen)	x 1000 BEF kg	15 672 33 415	16 169 33 621
174015	--- Vitrages, gordijnen en rolgordijnen, bed- en gordijnvalletjes daaronder begrepen	x 1000 BEF kg	106 450 99 220	113 065 107 221
17401530	---- Gordijnen en binnenzonwering, gordijn- of bedvalletjes, van brei- of haakwerk	x 1000 BEF kg	21 603 21 876	22 792 27 634
17401550	---- Gordijnen en binnenzonwering, gordijn- of bedvalletjes, van weefsels	x 1000 BEF kg	84 847 77 344	90 273 79 587
174016	--- Andere artikelen voor stoffering, n.e.g.	x 1000 BEF -	579 171	537 134

(1) Leveringen m.i.v. aan het buitenland geleverd maakloonwerk.

(2) Statistische classering van producten gekoppeld aan activiteiten - CPA (2-6 cijfers); Prodcorn-lijst (8 cijfers).

**Leveringen (1) in waarde en in hoeveelheid volgens de CPA en de Prodcom-lijst  
(voorlopige cijfers) - vervolg**

Code (2)	Omschrijving	Eenheid	2001	
			Januari	Februari
17402	-- Andere geconfectioneerde artikelen van textiel waarvan:	x 1000 BEF -	<b>421 564</b>	<b>363 016</b>
174022	--- Dekkleden, zeilen voor schepen, enz., zonneschermen, tenten en kampeerartikelen waarvan:	x 1000 BEF kg	127 171 285 861	110 585 240 362
17402210	---- Dekkleden, markiezen en zonneschermen (excl. voortenten voor caravans)	x 1000 BEF kg	69 153 158 627	86 379 188 297
174024	--- Slaapzakken; beddegoed	x 1000 BEF p/st	170 058 477 774	140 743 477 211
17402590	--- Andere geconfectioneerde artikelen, incl. dweilen, vaatdoeken e.d. van brei-/haakwerk	x 1000 BEF kg	46 053 28 711	44 307 32 066
175	- OVERIGE TEXTIELPRODUKTEN	x 1000 BEF -	8 117 619	8 342 042
17511	-- Tapijten en andere vloerbedekkingen van textielstoffen	x 1000 BEF m2	<b>6 525 672</b> <b>44 869 029</b>	<b>6 762 213</b> <b>45 973 493</b>
17511200	--- Geweven tapijten en andere geweven textielbekleding (excl. getuft of gevlokt)	x 1000 BEF m2	2 099 248 7 560 491	2 210 813 8 017 248
17511300	--- Getufte tapijten en andere getufte vloerbedekking van textiel	x 1000 BEF m2	3 834 486 25 544 637	3 849 227 24 893 259
175114	--- Andere tapijten (inclusief die van vilt)	x 1000 BEF m2	591 938 11 763 901	702 173 13 062 986
1752	-- Koord, bindgaren, touw en netten	x 1000 BEF kg	<b>42 405</b> <b>260 525</b>	<b>52 231</b> <b>285 687</b>
175310	-- Gebonden textielvlies en artikelen van gebonden textielvlies, exclusief kleding	x 1000 BEF kg	<b>277 084</b> <b>2 056 187</b>	<b>264 890</b> <b>1 930 086</b>
1754	-- Overige textielproducten n.e.g.	x 1000 BEF -	<b>1 272 458</b>	<b>1 262 708</b>
17541	--- Tule, kant, lint, passementwerk en borduurwerk	x 1000 BEF -	233 489	214 292
175411	---- Lint; passementwerk en dergelijke	x 1000 BEF -	229 754	209 313
17541130	----- Lint, excl. etiketten, insignes e.d. artikelen	x 1000 BEF -	166 226	144 243
17541150	----- Etiketten, insignes e.d. artikelen, van textiel (excl. geborduurd)	x 1000 BEF -	40 725	34 315
17541170	----- Boordseel aan het stuk; kwasten, pompons, passementwerk (excl. gebreid of gehaakt)	x 1000 BEF -	22 803	30 755
17541A	----- = 12+13 Tule, kant en borduurwerk	x 1000 BEF -	3 735	4 979
17542000	--- Vilt (al dan niet geïmpregneerd, gecoat, bekleed of gelamineerd n.e.g.)	x 1000 BEF kg	148 703 1 344 086	138 202 1 259 658
17543	--- Andere artikelen van textiel	x 1000 BEF kg	890 266 3 007 253	910 214 3 133 913

(1) Leveringen m.i.v. aan het buitenland geleverd maakloonwerk.

(2) Statistische classering van producten gekoppeld aan activiteiten - CPA (2-6 cijfers); Prodcom-lijst (8 cijfers).

**Leveringen (1) in waarde en in hoeveelheid volgens de CPA en de Prodcom-lijst  
(voorlopige cijfers) - vervolg**

Code (2)	Omschrijving	Eenheid	2001	
			Januari	Februari
17543A	---- = 31+32+33+34+35+36+39 Textielproducten voor technisch gebruik	x 1000 BEF kg	115 519 147 153	136 800 169 366
17543700	---- Beklede textielweefsels	x 1000 BEF kg	553 096 2 543 700	551 129 2 416 303
175438	---- Producten en artikelen van textiel, voor technisch gebruik waarvan:	x 1000 BEF kg	221 651 316 400	222 285 548 244
17543850	----- Kousen, pitten en wiken voor lampen, drijfriemen, slangen, filterzakken	x 1000 BEF kg	65 908 200 515	88 637 414 418
17601	- GEBREIDE EN GEHAAKTE STOFFEN	x 1000 BEF kg	320 291 647 232	347 695 694 862
176011	-- Poolbrei- en poolhaakwerk aan het stuk waarvan:	x 1000 BEF kg	125 675 314 719	122 325 339 605
17601170	--- Poolbrei- en poolhaakwerk, n.e.g.	x 1000 BEF kg	80 695 210 502	75 767 211 919
176012	-- Ander brei- en haakwerk aan het stuk	x 1000 BEF kg	194 616 332 513	225 370 355 257
177	- GEBREIDE EN GEHAAKTE ARTIKELLEN	x 1000 BEF -	338 014	423 153
177110	-- Kousenbroeken, kousen, kniekousen, sokken en dergelijke artikelen, van brei- of haakwerk	x 1000 BEF -	35 387	38 251
177210	-- Truien, jumpers, pullovers, slipovers, vesten en dergelijke artikelen, van brei- of haakwerk waarvan:	x 1000 BEF p/st	302 627 320 104	384 902 394 738
17721032	--- Truien, enz., voor dames of voor meisjes, van wol of van fijn haar	x 1000 BEF p/st	25 246 25 533	25 891 30 803
17721071	--- Truien, enz., voor heren of voor jongens, van synth. of kunstmatige vezels	x 1000 BEF p/st	25 860 41 676	42 171 62 231
17721072	--- Truien, enz., voor dames of voor meisjes, van synth. of kunstmatige vezels	x 1000 BEF p/st	111 232 135 724	139 613 157 436
17721090	--- Truien, pullovers, sweatshirts, mouwloze vesten en vesten met mouwen, van textielmaterialen	x 1000 BEF p/st	33 206 32 866	49 376 40 193
18	<b>KLEDING; BONT</b>	x 1000 BEF -	<b>1 803 313</b>	<b>2 059 060</b>
	<b>WAARVAN:</b>			
18101000	- KLEDING VAN LEDER OF VAN KUNSTLEDER(INCL.JASSEN EN OVERJASSEN)(EXCL.KLEDINGACCESSOIRES,	x 1000 BEF p/st	23 317 2 752	25 353 3 116
182112	- LANGE EN KORTE BROEKEN EN ZOGENAAMDE AMERIKAANSE OVERALLS, WERK- EN BEDRIJFSKLEDING, VOOR HEREN	x 1000 BEF p/st	27 866 44 137	27 406 43 662
18211241	-- Lange broeken en kniebroeken voor heren of jongens, van katoen, bedrijfs- of werkkleding	x 1000 BEF p/st	8 099 14 041	8 031 14 160
18211245	-- Lange broeken, enz., van synth. en kunstm. vezels, voor heren/jongens, werkk.	x 1000 BEF p/st	11 431 19 434	9 698 16 870
18211251	-- Amerikaanse overalls voor heren of jongens, van katoen, bedrijfs- of werkkleding	x 1000 BEF p/st	3 414 3 893	4 777 5 338

(1) Leveringen m.i.v. aan het buitenland geleverd maakloonwerk.

(2) Statistische classering van producten gekoppeld aan activiteiten - CPA (2-6 cijfers): Prodcom-lijst (8 cijfers).

**Leveringen (1) in waarde en in hoeveelheid volgens de CPA en de Prodcop-lijst  
(voorlopige cijfers) - vervolg**

Code (2)	Omschrijving	Eenheid	2001	
			Januari	Februari
18211255	-- Amerikaanse overalls voor heren of jongens, van synthetische of kunstmatige vezels, bedrijfs- of werkkleding	x 1000 BEF p/st	4 922 6 769	4 900 7 294
182130	- ANDERE WERKKLEDING	x 1000 BEF p/st	43 758 95 156	43 271 119 950
18213013	-- Overige kleding voor heren of jongens, van katoen of van synthetische of kunstmatige vezels, bedrijfs- en werkkleding	x 1000 BEF p/st	20 741 27 158	19 510 25 011
18213023	-- Overige kleding voor dames of meisjes, van katoen of van synthetische of kunstmatige vezels, bedrijfs- of werkkleding	x 1000 BEF p/st	23 017 67 998	23 761 94 939
1822	- BOVENKLEDING	x 1000 BEF p/st	808 025 605 592	961 108 624 821
18221	-- Bovenkleding van brei- of haakwerk	x 1000 BEF p/st	130 125 50 499	137 986 57 534
18221A	--- = 11+13+14 Bovenkleding van brei- of haakwerk, n.e.g. waarvan:	x 1000 BEF p/st	127 991 49 106	135 566 56 097
18221270	--- Pantalons, kniebroeken, shorts, Amerikaanse overalls, van brei- of haakwerk, voor heren of jongens	x 1000 BEF p/st	2 134 1 393	2 420 1 437
18221470	---- Japonnen van brei- of haakwerk, voor dames of meisjes	x 1000 BEF p/st	9 813 14 898	11 171 12 953
18222	-- Overige bovenkleding, voor heren of voor jongens	x 1000 BEF p/st	158 853 112 371	186 401 129 845
182221	--- Overjassen, jekkers, capes, anoraks, blousons en dergelijke artikelen, voor heren of voor jongens	x 1000 BEF p/st	54 621 45 184	53 468 36 008
1822211	---- Regenjassen en overjassen, voor heren of jongens	x 1000 BEF p/st	14 106 4 701	14 034 4 971
1822212	---- Anoraks en blousons, voor heren of jongens	x 1000 BEF p/st	40 515 40 483	39 434 31 037
182222	--- Kostuums en ensembles voor heren of voor jongens	x 1000 BEF p/st	31 585 10 780	33 953 8 850
182223	--- Colbertjassen, blazers en dergelijke, voor heren of voor jongens waarvan:	x 1000 BEF p/st	16 404 3 584	15 688 4 266
18222339	---- Colbertjasjes en blazers voor heren of jongens, van textielmaterialen	x 1000 BEF p/st	6 902 2 104	4 740 1 652
182224	--- Lange en korte broeken en zogenaamde Amerikaanse overalls, voor heren of voor jongens waarvan:	x 1000 BEF p/st	56 243 52 823	83 292 80 721
18222443	---- Pantalons en kniebroeken voor heren of jongens, van katoen	x 1000 BEF p/st	13 410 8 926	9 451 8 247
18222445	---- Pantalons en kniebroeken voor heren of jongens, van synthetische of kunstmatige vezels (excl. gebreid of gehaakt, ...)	x 1000 BEF p/st	20 109 26 153	31 623 40 252
18223	-- Overige bovenkleding, voor dames of voor meisjes	x 1000 BEF p/st	519 047 442 722	636 721 437 442
182231	--- Mantels, capes, anoraks, blousons en dergelijke artikelen, voor dames of voor meisjes	x 1000 BEF p/st	62 981 51 356	86 841 52 483

(1) Leveringen m.i.v. aan het buitenland geleverd maakloonwerk.

(2) Statistische classering van producten gekoppeld aan activiteiten - CPA (2-6 cijfers): Prodcop-lijst (8 cijfers).

**Leveringen (1) in waarde en in hoeveelheid volgens de CPA en de Prodcom-lijst  
(voorlopige cijfers) - vervolg**

Code (2)	Omschrijving	Eenheid	2001	
			Januari	Februari
182232	--- Mantelpakken en broekpakken voor dames of voor meisjes	x 1000 BEF p/st	15 374 14 857	21 555 17 494
182233	--- Blazers en jasjes voor dames of voor meisjes	x 1000 BEF p/st	112 098 68 312	151 892 74 713
18223339	---- Jasjes en blazers voor dames of meisjes, van textielmaterialen	x 1000 BEF p/st	78 837 39 044	132 194 60 330
182234	--- Japonnen, rokken en broekrokken voor dames of voor meisjes	x 1000 BEF p/st	264 088 226 066	309 203 214 478
1822347	---- Japonnen, voor dames of meisjes	x 1000 BEF p/st	134 430 82 659	166 410 85 309
18223479	---- Japonnen voor dames of meisjes, van andere textielstoffen	x 1000 BEF p/st	16 190 3 612	16 753 9 230
18223481	---- Rokken en broekrokken voor dames of meisjes, van katoen (excl. gebreid of gehaakt)	x 1000 BEF p/st	11 186 16 637	4 028 3 628
18223484	---- Rokken en broekrokken voor dames of meisjes, van wol of fijn dierlijk haar (excl. gebreid of gehaakt)	x 1000 BEF p/st	7 708 8 580	6 167 6 645
18223485	---- Rokken voor dames of meisjes, van synthetische of kunstmatige vezels (excl. gebreid of gehaakt)	x 1000 BEF p/st	55 224 91 679	50 713 74 408
18223489	---- Rokken en broekrokken voor dames/meisjes, van andere textielstoffen, n.e.g.	x 1000 BEF p/st	55 540 26 511	81 885 44 488
182235	--- Lange en korte broeken en zogenaamde Amerikaanse overalls, voor dames of voor meisjes waarvan:	x 1000 BEF p/st	64 506 82 131	67 230 78 274
18223543	---- Pantalons en kniebroeken voor dames of meisjes, van katoen	x 1000 BEF p/st	14 585 20 291	8 849 7 636
18223546	---- Pantalons en kniebroeken voor dames of meisjes, van synthetische vezels	x 1000 BEF p/st	26 994 45 413	28 493 45 507
1823	- ONDERKLEDING	x 1000 BEF -	644 853	742 919
18231	-- Onderkleding van brei- of haakwerk	x 1000 BEF p/st	<b>129 482</b> <b>415 134</b>	<b>133 405</b> <b>402 674</b>
18231A	--- = 11+13 Blouses en hemdblouses, in breigoedstof	x 1000 BEF p/st	5 988 17 594	9 076 32 706
182312	--- Slips, onderbroeken, nachthemden, pyjama's, enz., van brei- of haakwerk, voor heren of voor jongens waarvan:	x 1000 BEF p/st	23 254 171 625	24 329 170 461
18231220	---- Onderbroeken en slips voor heren of jongens, gebreid of gehaakt (incl. boxer shorts)	x 1000 BEF p/st	18 861 161 625	21 210 165 154
182314	--- Onderjurken, onderrokken, slips, nachthemden, enz., van brei- of haakwerk, voor dames of voor meisjes	x 1000 BEF p/st	100 240 225 915	100 000 199 507
18232	-- Overige onderkleding	x 1000 BEF -	<b>406 459</b>	<b>488 008</b>
18232A	--- = 21+22 Onderkleding, voor heren of jongens waarvan:	x 1000 BEF p/st	34 916 37 604	44 151 47 850

(1) Leveringen m.i.v. aan het buitenland geleverd maakloonwerk.

(2) Statistische classering van producten gekoppeld aan activiteiten - CPA (2-6 cijfers): Prodcom-lijst (8 cijfers).

**Leveringen (1) in waarde en in hoeveelheid volgens de CPA en de Prodcom-lijst  
(voorlopige cijfers) - vervolg**

Code (2)	Omschrijving	Eenheid	2001	
			Januari	Februari
18232111	---- Overhemden voor heren of jongens, van katoen (excl. gebreid of gehaakt)	x 1000 BEF p/st	17 503 17 642	19 377 19 900
18232115	---- Overhemden voor heren of jongens, van synthetische of kunstmatige vezels (excl. gebreid of gehaakt)	x 1000 BEF p/st	6 114 7 215	6 117 7 379
18232B	--- = 23+25 Onderkleding, voor dames of meisjes waarvan:	x 1000 BEF p/st	326 441 379 131	396 138 431 956
18232311	---- Blouses en overhemdblouses voor dames of meisjes, van katoen (excl. gebreid of gehaakt)	x 1000 BEF p/st	12 387 18 571	12 448 14 474
18232319	---- Blouses en hemdblouses voor dames/meisjes, van andere textielstoffen	x 1000 BEF p/st	46 206 42 438	70 750 60 952
18232550	---- Step-ins, jarretelgordels, corseletten (incl. body's met verstelbare bandjes)	x 1000 BEF p/st	27 418 29 949	26 436 25 388
182324	--- Onderhemden, onderjurken, onderrokken, slips, nachthemden, badjassen, enz. voor dames of voor meisjes/waarvan:	x 1000 BEF p/st	45 102 92 945	47 719 110 453
182324B	---- = 24.6+89 Kamerjassen, négligés en slips van ander textiel, niet in breistof, voor dames of meisjes	x 1000 BEF p/st	23 380 45 005	29 834 59 569
182330	- - <b>T-shirts, borstrokken en onderhemden, van brei- of haakwerk</b>	x 1000 BEF p/st	<b>108 912</b> <b>248 301</b>	<b>121 506</b> <b>246 047</b>
18233030	--- T-shirts, hemden e.d., van katoen, gebreid of gehaakt (incl. body's met aangeknippte of heel kort mouwtje)	x 1000 BEF p/st	94 290 198 077	106 534 201 578
18233090	--- T-shirts, hemden e.d., van katoen, gebreid of gehaakt (incl. body's) (excl. katoen)	x 1000 BEF p/st	14 622 50 224	14 972 44 469
1824	- OVERIGE KLEDING EN TOEBEHOREN, N.E.G.	x 1000 BEF -	181 036	177 504
	WAARVAN:			
18241	- - <b>Babykleding, trainingspakken en andere kleding, kledingtoebehoren en delen van kleding, van brei- of haakwerk</b>	x 1000 BEF -	<b>45 399</b>	<b>47 805</b>
18241100	--- Babykleding en toebehoren, gebreid of gehaakt, voor kinderen <=86 cm	x 1000 BEF -	31 996	24 392
182412	--- Trainingspakken, skipakken, badpakken en zwembroeken en andere kleding van brei- of haakwerk	x 1000 BEF -	11 738	20 770
18241A	--- = 13+14 Kledingtoebehoren in breigoedstof	x 1000 BEF -	1 665	2 643
18242	- - <b>Andere babykleding, andere kleding en kledingtoebehoren van textielstoffen waarvan:</b>	x 1000 BEF -	<b>96 752</b>	<b>91 677</b>
182423	--- Zakdoeken, sjaals, dassen, handschoenen en ander geconfectioneerd kledingtoebehoren; delen van kleding of waarvan:	x 1000 BEF -	44 084	39 420
1824235	---- Dassen, niet in breigoedstof	x 1000 BEF p/st	5 202 11 304	6 255 13 466
19	<b>LEDER EN LEDERWAREN</b>	x 1000 BEF -	<b>526 140</b>	<b>509 825</b>
	WAARVAN:			
1930	- <b>SCHOEISEL</b>	x 1000 BEF -	94 495	110 741
	WAARVAN:			

(1) Leveringen m.i.v. aan het buitenland geleverd maakloonwerk.

(2) Statistische classering van producten oekoppeld aan activiteiten - CPA (2-6 cijfers); Prodcom-lijst (8 cijfers).



**Leveringen (1) in waarde en in hoeveelheid volgens de CPA en de Prodcorn-lijst  
(voorlopige cijfers) - vervolg**

Code (2)	Omschrijving	Eenheid	2001	
			Januari	Februari
19301	-- Schoeisel, ander dan sportschoeisel en beschermend schoeisel	x 1000 BEF pa	48 934 26 430	71 299 43 006
20	<b>HOUT EN PRODUCTEN VAN HOUT EN KURK (EXCLUSIEF MEUBELN), ARTIKELEN VAN RIET EN VAN VLECHTWERK</b>	x 1000 BEF -	<b>6 935 824</b>	<b>7 028 905</b>
2010	- HOUT, GEZAAGD, GESCHAAFD OF GEIMPREGNEERD WAARVAN:	x 1000 BEF -	948 582	1 033 499
201010	-- Hout, overlangs gezaagd of afgestoken, gesneden of geschild, met een dikte van meer dan 6 mm; niet geïmpregneerd waarvan:	x 1000 BEF -	<b>760 026</b>	<b>814 987</b>
20101035	--- Sparhout: Picea abies Karst., Abies alba Mill.	x 1000 BEF m3	115 816 16 366	126 698 17 453
20101039	--- Naaldhout, plankjes, > 6 mm < 12,5 mm, gezaagd hout n.e.g.	x 1000 BEF m3	114 310 21 321	115 929 21 381
20101077	--- Plankjes voor parketvloeren, van eikenhout	x 1000 BEF m2	30 447 27 753	32 696 31 190
20102	-- Hout waarvan ten minste een zijde over de gehele lengte is geprofileerd; houtwol; houtmeel; hout in plakjes, e.d.	x 1000 BEF -	<b>128 341</b>	<b>150 002</b>
201021	--- Hout waarvan ten minste een zijde over de gehele lengte is geprofileerd	x 1000 BEF -	95 416	91 760
201023	--- Hout in plakjes, spanen of kleine stukjes	x 1000 BEF kg	32 925 17 015 832	58 242 21 590 354
20103116	-- Palen, naaldhout, geïnjecteerd/geïmpregneerd	x 1000 BEF m3	<b>22 864</b> <b>4 372</b>	<b>23 898</b> <b>3 889</b>
201040	-- Zaagsel, resten en afval van hout	x 1000 BEF kg	<b>32 029</b> <b>22 190 348</b>	<b>31 681</b> <b>22 499 870</b>
20104005	--- Zaagsel	x 1000 BEF kg	9 352 7 537 444	11 057 8 689 603
20104009	--- Resten en afval van hout (ook geperst)	x 1000 BEF kg	22 677 14 652 904	20 624 13 810 267
2020	- FINEER; DUPLEX-, TRIPLEX- EN MULTIPLEXHOUT, MEUBELPLAAT, SPAANPLAAT, VEZELPLAAT EN ANDERE PANELEN EN PLATEN	x 1000 BEF -	2 965 185	3 010 575
20201	-- Platen en panelen	x 1000 BEF -	<b>2 794 833</b>	<b>2 838 972</b>
202011	--- Triplex- en multiplexhout, enkel bestaande uit houten platen	x 1000 BEF m3	47 053 155 727	43 735 152 779
202012	--- Ander triplex- en multiplexhout, met fineer bekleed hout en op dergelijke wijze gelaagd hout waarvan:	x 1000 BEF m3	181 439 12 222	219 231 14 808
20201233	---- Ander triplex-/multiplex-/met fineer bekleed hout, ... met spaanplaat, buitenste laag geen naaldhout	x 1000 BEF m3	73 567 8 360	74 626 9 350
20201239	---- Ander triplex-/multiplex-/met fineer bekleed hout, tenminste één buitenste laag geen naaldhout	x 1000 BEF m3	73 429 2 384	105 373 3 803
202013	--- Spaanplaat en dergelijke plaat van hout of van andere houtachtige stoffen waarvan:	x 1000 BEF m3	2 045 036 290 147	2 014 989 271 924

(1) Leveringen m.i.v. aan het buitenland geleverd maakloonwerk.

(2) Statistische classering van producten gekoppeld aan activiteiten - CPA (2-6 cijfers); Prodcorn-lijst (8 cijfers).

**Leveringen (1) in waarde en in hoeveelheid volgens de CPA en de Prodcom-lijst  
(voorlopige cijfers) - vervolg**

Code (2)	Omschrijving	Eenheid	2001	
			Januari	Februari
20201333	---- Spaanplaat e.d. plaat van hout, onbewerkt of gladgeschuurd (excl. 'waferboard')	x 1000 BEF m3	1 174 250 217 274	1 122 268 201 122
20201335	---- Spaanplaat e.d. plaat van hout, decoratieve bovenlaag (hoge druk) (excl. 'waferboard')	x 1000 BEF m3	192 335 8 594	205 947 8 904
20201337	---- Spaanplaat e.d. plaat van hout, bekleed met papier geïmpregneerd met melamine (excl. 'waferboard')	x 1000 BEF m3	639 758 59 424	631 000 56 499
202014	--- Vezelplaat van houtvezels of van andere houtachtige stoffen	x 1000 BEF m2	521 305 3 617 589	561 017 3 281 482
20202	-- <b>Fineer; hout in platen voor de vervaardiging van triplex- en multiplexhout; verdicht hout</b>	x 1000 BEF -	<b>170 352</b>	<b>171 603</b>
202021	--- Fineer en hout in platen voor de vervaardiging van triplex- en multiplexhout, niet meer dan 6 mm dik	x 1000 BEF -	157 546	160 872
20202200	--- Verdicht hout, in blokken, planken, stroken of profielen	x 1000 BEF m3	12 806 1 692	10 731 325
2030	- SCHRIJN- EN TIMMERWERK VOOR BOUWWERKEN	x 1000 BEF -	2 093 854	2 103 070
20301	-- <b>Schrijn- en timmerwerk voor bouwwerken</b>	x 1000 BEF -	<b>1 911 164</b>	<b>1 889 336</b>
	<b>waarvan:</b>			
203011	--- Vensters, vensterdeuren, alsmede kozijnen daarvoor deuren en kozijnen daarvoor, alsmede drempels, van hout	x 1000 BEF p/st	597 936 137 452	693 773 137 206
20301110	---- Vensters en vensterdeuren, alsmede kozijnen daarvoor, van hout	x 1000 BEF p/st	281 275 16 320	354 773 22 114
20301150	---- Deuren (incl. kozijnen daarvoor, alsmede drempels), van hout	x 1000 BEF p/st	316 661 121 132	339 000 115 092
20302000	-- <b>Geprefabriceerde bouwwerken van hout</b>	x 1000 BEF -	<b>182 690</b>	<b>213 734</b>
20401	- HOUTEN EMBALLAGE	x 1000 BEF -	740 211	675 679
204011	-- <b>Laadborden, laadkisten en andere laadplateaus</b>	x 1000 BEF p/st	<b>513 673</b> <b>1 943 823</b>	<b>478 461</b> <b>1 775 507</b>
20401133	--- Pallets, opzetframes voor pallets	x 1000 BEF p/st	475 030 1 870 989	440 299 1 714 460
20401135	--- Laadkisten en andere laadplateaus, van hout	x 1000 BEF p/st	38 643 72 834	38 162 61 047
204012	-- <b>Andere houten emballage, alsmede delen daarvan</b>	x 1000 BEF kg	<b>226 538</b> <b>11 203 535</b>	<b>197 218</b> <b>9 363 523</b>
205	- OVERIGE PRODUCTEN VAN HOUT; ARTIKELEN VAN KURK, VAN RIET EN VAN VLECHTWERK WAARVAN:	x 1000 BEF -	187 992	206 082
205114	-- <b>Houten lijsten voor schilderijen, voor foto's, voor spiegels en dergelijke, andere houtwaren</b>	x 1000 BEF -	<b>168 952</b>	<b>187 181</b>
20511410	--- Houten lijsten voor schilderijen, foto's, spiegels en dergelijke	x 1000 BEF m	54 459 116 521	63 963 148 855

(1) Leveringen m.i.v. aan het buitenland geleverd maakloonwerk.

(2) Statistische classering van producten gekoppeld aan activiteiten - CPA (2-6 cijfers): Prodcom-lijst (8 cijfers).

**Leveringen (1) in waarde en in hoeveelheid volgens de CPA en de Prodcop-lijst  
(voorlopige cijfers) - vervolg**

Code (2)	Omschrijving	Eenheid	2001	
			Januari	Februari
20511450	--- Andere houtwaren (excl. opzetframes voor pallets)	x 1000 BEF -	114 493	123 218
<b>21</b>	<b>PULP, PAPIER EN PAPIERWAREN</b>	x 1000 BEF -	<b>13 424 439</b>	<b>12 760 232</b>
211	- PULP, PAPIER EN KARTON	x 1000 BEF -	6 312 453	6 157 700
	WAARVAN:			
21125	-- Bewerkt papier en bewerkt karton	x 1000 BEF kg	<b>4 862 716</b> <b>94 197 959</b>	<b>4 821 776</b> <b>96 680 828</b>
	waarvan:			
21125339	--- Papier voor grafische doeleinden, gewicht <= 150 g/m <sup>2</sup> , mech. vezels <= 10%	x 1000 BEF kg	1 068 266 28 830 168	1 066 748 29 210 916
211256	--- Papier, karton, e.d., van een deklaag voorzien, geïmpregneerd, bekleed, versierd of bedrukt, op rollen of in bladen waarvan:	x 1000 BEF kg	1 147 122 9 475 170	1 104 338 9 180 630
21125635	---- Papier en karton, voorzien van een kleefmiddel (excl. zelfklevend)	x 1000 BEF kg	35 363 317 889	25 318 286 398
21125670	---- Papier en karton, gewast, geparaffineerd, ..., geolied of geglycerineerd	x 1000 BEF kg	2 723 41 040	2 864 49 832
21126000	-- Resten en afval van papier of van karton	x 1000 BEF kg	<b>4 820</b> <b>2 419 580</b>	<b>3 933</b> <b>1 892 873</b>
212	- PAPIER- EN KARTONWAREN	x 1000 BEF kg	7 111 986 128 581 801	6 602 532 117 447 035
21211	-- Gegolfd papier en golfkarton en verpakkingsmateriaal van papier en karton	x 1000 BEF kg	<b>3 997 163</b> <b>91 589 897</b>	<b>3 652 279</b> <b>82 851 345</b>
21211100	--- Gegolfd papier en gegolfd karton, ook indien geperforeerd	x 1000 BEF kg	35 592 1 326 633	28 266 1 003 784
212112	--- Zakken van papier	x 1000 BEF kg	424 931 5 192 090	373 506 4 467 244
21211230	---- Zakken met een bodembreedte van 40 cm of meer	x 1000 BEF kg	198 061 3 093 335	167 253 2 481 249
21211250	---- Zakken, incl. puntzakken, n.e.g.	x 1000 BEF kg	226 870 2 098 755	206 253 1 985 995
21211300	--- Dozen van gegolfd papier of van gegolfd karton	x 1000 BEF kg	2 127 259 60 401 355	2 005 452 55 287 641
21211400	--- Vouwdozen, andere dan van gegolfd papier of van gegolfd karton	x 1000 BEF kg	1 145 423 21 639 627	1 027 963 19 469 233
212115	--- Kartonnagewerk voor kantoorgebruik, voor winkelgebruik en dergelijke	x 1000 BEF kg	263 958 3 030 192	217 092 2 623 443
21211530	---- Andere verpakkingsmiddelen, incl. hoezen voor grammofoonplaten, n.e.g.	x 1000 BEF kg	224 288 2 750 461	171 566 2 385 302
21211550	---- Kartonnagewerk voor kantoor- of winkelgebruik, n.e.g.	x 1000 BEF kg	39 670 279 731	45 526 238 141
21221	-- Huishoudelijke en sanitaire papierwaren	x 1000 BEF kg	<b>1 684 342</b> <b>24 708 571</b>	<b>1 507 768</b> <b>22 419 007</b>

(1) Leveringen m.i.v. aan het buitenland geleverd maakloonwerk.

(2) Statistische classering van producten gekoppeld aan activiteiten - CPA (2-6 cijfers): Prodcop-lijst (8 cijfers).

**Leveringen (1) in waarde en in hoeveelheid volgens de CPA en de Prodcom-lijst  
(voorlopige cijfers) - vervolg**

Code (2)	Omschrijving	Eenheid	2001	
			Januari	Februari
21231	-- Kantoorbenodigdheden van papier	x 1000 BEF kg	<b>358 640</b> <b>3 430 123</b>	<b>328 953</b> <b>3 284 105</b>
212311	--- Carbonpapier, zelfkopiërend papier en ander papier voor het maken van doorslagen en overdrukken; complete	x 1000 BEF kg	55 114 154 838	56 438 179 401
212312	--- Enveloppen, postbladen, briefkaarten (andere dan prentbriefkaarten) van papier of van karton	x 1000 BEF kg	270 323 3 129 789	218 627 2 824 420
212313	--- Ander papier en karton, van de soort gebruikt om te worden beschreven, bedrukt of voor andere grafische	x 1000 BEF kg	33 203 145 496	53 888 280 284
21241	-- Behangselpapier	x 1000 BEF kg	<b>155 316</b> <b>1 102 027</b>	<b>157 652</b> <b>1 177 041</b>
21251	-- Overige papier- en kartonwaren n.e.g.	x 1000 BEF kg	<b>916 525</b> <b>7 751 183</b>	<b>955 880</b> <b>7 715 537</b>
212512	--- Etiketten van papier of van karton	x 1000 BEF kg	639 405 2 182 191	614 404 2 028 458
21251235	---- Bedrukte etiketten van papier of karton, zelfklevend	x 1000 BEF kg	362 646 820 470	352 379 791 949
21251239	---- Bedrukte etiketten van papier of karton, andere	x 1000 BEF kg	254 619 1 276 486	243 187 1 172 023
2125125A	---- = 12.55+59 Etiketten van alle soorten, van papier of karton (excl. bedrukte)	x 1000 BEF kg	22 140 85 235	18 838 64 486
212514	--- Sigarettenpapier; klossen, hulzen, buisjes, spoelen e.d. opwindmiddelen; filterpapier en karton; overige n.e.g.	x 1000 BEF kg	277 120 5 568 992	341 476 5 687 079
2125140A	---- = 14.13+20+51+53+55+57 Andere werken van papierstof, karton, n.e.g.	x 1000 BEF kg	116 701 1 947 641	181 740 1 977 229
21251430	---- Klossen, hulzen, ... en dergelijke opwindmiddelen, van papier/karton, n.e.g.	x 1000 BEF kg	73 910 2 713 687	71 419 2 635 045
21251471	---- Andere artikelen van papier/karton: pakkingringen, ..., met een kleefmiddel en overig op maat gesneden papier	x 1000 BEF kg	2 419 4 890	4 911 9 927
21251490	---- Andere artikelen van papier/karton: andere (excl. die geïmpregneerd met diagnose- of laboratoriumreagentia)	x 1000 BEF kg	84 090 902 774	83 406 1 064 878
22	<b>DRUKWERK EN OPGENOMEN MEDIA</b>	x 1000 BEF -	<b>14 737 655</b>	<b>14 043 052</b>
221	- BOEKEN, COURANTEN EN DERGELIJK DRUKWERK EN OPGENOMEN MEDIA	x 1000 BEF -	5 999 887	5 752 430
2211	-- Boeken	x 1000 BEF p/st	<b>1 606 855</b> <b>18 441 907</b>	<b>1 476 066</b> <b>12 492 962</b>
22111000	--- Boeken, brochures, enz., in losse vellen	x 1000 BEF p/st	626 767 7 642 520	534 191 3 091 048
221120	--- Boeken, brochures en dergelijk drukwerk	x 1000 BEF p/st	961 596 10 631 218	922 881 9 242 061
22112010	---- Andere boeken, brochures en derg. drukwerk	x 1000 BEF p/st	609 860 5 188 585	658 813 5 614 320

(1) Leveringen m.i.v. aan het buitenland geleverd maakloonwerk.

(2) Statistische classering van producten gekoppeld aan activiteiten - CPA (2-6 cijfers): Prodcom-lijst (8 cijfers).

**Leveringen (1) in waarde en in hoeveelheid volgens de CPA en de Prodcorn-lijst  
(voorlopige cijfers) - vervolg**

Code (2)	Omschrijving	Eenheid	2001	
			Januari	Februari
22112080	--- Prentenalbums, prentenboeken, tekenboeken en kleurboeken, voor kinderen	x 1000 BEF p/st	351 736 5 442 633	264 068 3 627 741
22113	--- Woordenboeken, kaarten en gedrukte muziek	x 1000 BEF p/st	18 492 168 169	18 994 159 853
22121000	-- Couranten en tijdschriften, vier keer of meer per week verschijnend	x 1000 BEF p/st	1 703 770 50 665 510	1 580 978 44 351 292
22131000	-- Couranten en tijdschriften, minder dan vier keer per week verschijnend	x 1000 BEF p/st	2 351 428 64 004 732	2 268 911 59 894 157
22141	-- Platen, banden en andere dragers voor het opnemen van geluid, waarop is opgenomen	x 1000 BEF p/st	285 647 4 339 049	357 033 4 810 554
22151	-- Briefkaarten, wenskaarten, prenten en ander drukwerk waarvan:	x 1000 BEF -	52 187	69 442
221511	--- Prentbriefkaarten en andere gedrukte briefkaarten; gedrukte kaarten met wensen en dergelijke	x 1000 BEF -	45 131	60 452
222	- DRUKKERIJEN EN DIENSTEN IN VERBAND MET DRUKKERIJEN	x 1000 BEF -	8 635 095	8 200 514
22211000	-- Drukken van kranten en tijdschriften, vier keer of meer per week verschijnend	x 1000 BEF -	248 879	290 208
2222	-- Diensten in verband met drukkerijen n.e.g.	x 1000 BEF -	7 591 976	7 071 936
22221	--- Postzegels; cheques, bankbiljetten, aandelen; reclaimedrukwerk, e.d.; ander drukwerk n.e.g.	x 1000 BEF -	4 029 959	3 807 903
22221100	---- "Nieuwe postzegels; gezegeld papier; cheques; bankbiljetten, enz."	x 1000 BEF -	34 211	34 013
222212	---- Reclaimedrukwerk, handelscatalogi en dergelijke	x 1000 BEF -	3 001 378	2 755 993
22221230	----- Handelscatalogi	x 1000 BEF -	375 610	366 446
22221250	----- Ander reclaimedrukwerk e.d. (excl. handelscatalogi)	x 1000 BEF -	2 625 768	2 389 547
22221300	---- Ander drukwerk, n.e.g.	x 1000 BEF -	994 370	1 017 897
222220	--- Registers, comptabiliteitsboeken, opbergmappen, formulieren en dergelijke artikelen, van papier of van kartonwaarvan:	x 1000 BEF -	588 152	474 798
22222013	---- Registers, comptabiliteitsboeken, order- en kwitantieboekjes, papier/karton	x 1000 BEF kg	8 119 64 984	5 819 45 432
2222200A	---- = 20.30+80 Schriften en albums	x 1000 BEF kg	12 351 165 434	17 970 204 236
22222050	---- Opbergmappen, mappen en banden, omslagen voor dossiers, van papier of karton	x 1000 BEF kg	54 595 654 837	36 675 433 030
22222075	---- Sets kettingformulieren, ook met carbonpapier	x 1000 BEF kg	344 751 2 852 838	282 934 2 478 724

(1) Leveringen m.i.v. aan het buitenland geleverd maakloonwerk.

(2) Statistische classering van producten aangekoppeld aan activiteiten - CPA (2-6 cijfers): Prodcorn-lijst (8 cijfers).

**Leveringen (1) in waarde en in hoeveelheid volgens de CPA en de Prodcop-lijst  
(voorlopige cijfers) - vervolg**

Code (2)	Omschrijving	Eenheid	2001	
			Januari	Februari
22222079	---- Andere sets formulieren, ook met carbonpapier	x 1000 BEF kg	62 523 579 478	60 994 532 960
22222090	---- Onderleggers, boekomslagen en andere papierwaren	x 1000 BEF -	36 964	35 174
22223	--- Drukkerijen, andere dan dagbladdrukkerijen	x 1000 BEF -	2 973 865	2 789 235
22223100	---- Drukken van boeken, brochures en dergelijk drukwerk, prentenalbums ..., kleurboeken, geschreven of gedrukte muziek	x 1000 BEF -	905 897	945 138
222232	---- Andere drukkerijen n.e.g.	x 1000 BEF -	2 067 968	1 844 097
	waarvan:			
22223220	----- Drukken van kranten en tijdschriften, minder dan vier keer per week verschijnend	x 1000 BEF -	1 850 984	1 682 847
22223230	----- Drukken van cartografische werken van alle soorten	x 1000 BEF -	41 377	13 915
22223250	----- Drukken van alle soorten kalenders, incl. kalenderblokken	x 1000 BEF -	8 303	656
22223270	----- Drukken van prenten, gravures en foto's	x 1000 BEF -	4 338	6 286
22223290	----- Drukken van ander drukwerk n.e.g., (op kunststofetiketten of -zakken, glas, porselein,...) excl. drukwerk op textiel	x 1000 BEF -	162 350	139 608
222310	-- <b>Boekbinden en afwerking</b>	x 1000 BEF -	<b>231 994</b>	<b>206 369</b>
22231010	--- Afwerken van boeken en dergelijke artikelen (vouwen, lijmen, snijden, inbinden e.d.)	x 1000 BEF -	46 475	35 810
22231030	--- Afwerken van brochures, tijdschriften, catalogi, reclamemateriaal, prospectussen, enz. (vouwen, lijmen, snijden e.d.)	x 1000 BEF -	157 359	145 259
22231050	--- Afwerken van ander drukwerk, bedrukt papier en bedrukt karton	x 1000 BEF -	28 160	25 300
2224	-- <b>Zetten en stereotyperen</b>	x 1000 BEF -	<b>402 810</b>	<b>487 114</b>
22241000	--- Zetten en vervaardiging van drukplaten	x 1000 BEF -	260 062	345 720
22242000	--- Drukletters, clichés, drukplaten, drukcilinders en dergelijke	x 1000 BEF -	142 748	141 394
22251000	-- <b>Overige grafische dienstverlening</b>	x 1000 BEF -	<b>159 436</b>	<b>144 887</b>
223	- REPRODUKTIE VAN OPGENOMEN MEDIA	x 1000 BEF -	102 673	90 108
24	<b>CHEMISCHE PRODUCTEN EN SYNTHETISCHE OF KUNSTMATIGE VEZELS</b>	x 1000 BEF -	<b>85 752 489</b>	<b>85 986 088</b>
241	- CHEMISCHE BASISPRODUCTEN	x 1000 BEF -	51 837 583	50 653 820

(1) Leveringen m.i.v. aan het buitenland geleverd maakloonwerk.

(2) Statistische classering van producten gekoppeld aan activiteiten - CPA (2-6 cijfers); Prodcop-lijst (8 cijfers).

**Leveringen (1) in waarde en in hoeveelheid volgens de CPA en de Prodcom-lijst  
(voorlopige cijfers) - vervolg**

Code (2)	Omschrijving	Eenheid	2001	
			Januari	Februari
24111	-- Industriële gassen	x 1000 BEF	779 611	746 738
		-		
241111	--- Waterstof, argon, edelgassen, stikstof en zuurstof waarvan:	x 1000 BEF	719 590	699 634
		m3	348 546 638	327 260 013
24111120	---- Argon	x 1000 BEF	93 329	103 062
		m3	4 249 221	3 660 766
24111160	---- Stikstof	x 1000 BEF	220 152	199 851
		m3	172 296 243	158 590 899
24111170	---- Zuurstof	x 1000 BEF	324 574	317 304
		m3	169 101 207	161 033 291
241112	--- Koolstofdioxide en andere anorganische zuurstofverbindingen van niet-metalen n.e.g.	x 1000 BEF	54 880	43 543
		kg	7 287 385	5 766 762
24111300	--- "Vloeibare lucht; samengeperste lucht"	x 1000 BEF	5 141	3 561
		kg	31 889	21 036
2412	-- Kleurstoffen en pigmenten	x 1000 BEF	3 195 739	3 030 279
		-		
24121	--- Oxyden, peroxyden en hydroxyden	x 1000 BEF	1 490 870	1 284 311
		-		
	waarvan:			
24121130	---- "Zinkoxyde; zinkperoxyde"	x 1000 BEF	86 185	76 267
		kg	3 345 890	3 627 930
241213	---- Andere oxyden, hydroxyden en peroxyden van metalen	x 1000 BEF	702 514	605 611
		kg	3 654 155	3 476 396
24122	--- Looi- en verextracten; looizuur (tannine) en derivaten daarvan; kleur- en verfstoffen n.e.g.waarvan:	x 1000 BEF	1 704 869	1 745 968
		-		
241221	---- Synthetische organische kleurstoffen en preparaten op basis daarvan waarvan:	x 1000 BEF	652 650	658 730
		kg	3 079 441	3 520 982
24122150	----- Andere synthetische organische kleurstoffen	x 1000 BEF	344 473	298 699
		kg	1 008 854	887 676
24122470	---- Andere kleur- en verfstoffen, preparaten en luminoforen	x 1000 BEF	572 831	548 981
		kg	7 878 852	7 239 358
2413	-- Overige anorganische chemische basisproducten	x 1000 BEF	3 264 562	3 209 907
		-		
	waarvan:			
24131	--- Chemische elementen n.e.g.; anorganische zuren en verbindingen daarvan/waarvan:	x 1000 BEF	1 664 225	1 678 169
		-		
241314	---- Waterstofchloride; oleum; difosforpenta-oxide; andere anorganische zuren; silicium- en zwaveldioxyde/waarvan:	x 1000 BEF	698 355	747 215
		-		
24131433	----- Zwavelzuur	x 1000 BEF	104 121	101 240
		kg SO2	59 233 632	58 549 726
24131455	----- Fosforzuur en polyfosforzuren	x 1000 BEF	336 733	398 533
		kg P2O5	16 925 615	19 904 128
241315	---- Oxyden, hydroxyden en peroxyden; hydrazine en hydroxylamine, alsmede anorganische zouten daarvan/waarvan:	x 1000 BEF	792 974	791 947
		-		

(1) Leveringen m.i.v. aan het buitenland geleverd maakloonwerk.

(2) Statistische classering van producten gekoppeld aan activiteiten - CPA (2-6 cijfers); Prodcom-lijst (8 cijfers).

## Leveringen (1) in waarde en in hoeveelheid volgens de CPA en de Prodcop-lijst (voorlopige cijfers) - vervolg

Code (2)	Omschrijving	Eenheid	2001	
			Januari	Februari
24131527	----- Natriumhydroxyde in waterige oplossing (natronloog)	x 1000 BEF kg NaOH	628 074 61 534 432	638 778 59 565 228
24132	--- Verbindingen van metalen met halogenen; hypochlorieten, chloraten en perchloraten	x 1000 BEF -	259 560	230 781
241321	----- Verbindingen van metalen met halogenen	x 1000 BEF -	174 506	147 608
241322	----- Hypochlorieten, chloraten en perchloraten	x 1000 BEF -	85 054	83 173
24133	--- Sulfiden, sulfaten; nitraten, fosfaten en carbonaten	x 1000 BEF -	937 601	964 033
241331	----- Sulfiden, sulfieten en sulfaten	x 1000 BEF -	168 292	191 826
	waarvan:			
24133157	----- Sulfaten, excl. aluminium- en bariumsulfaat	x 1000 BEF kg	81 378 13 590 344	99 068 14 618 875
241332	----- Fosfinaten, fosfonaten, fosfaten en polyfosfaten	x 1000 BEF -	629 563	605 205
241333	----- Carbonaten	x 1000 BEF -	139 746	167 002
241352	--- Cyaniden en cyanaten (inclusief verbindingen); silicaten; boraten; perboraten; anorganische zouten en peroxozouten	x 1000 BEF -	199 485	165 217
2414	<b>-- Overige organische chemische basisproducten</b>	x 1000 BEF kg	<b>17 346 386</b> <b>746 505 915</b>	<b>16 811 144</b> <b>707 656 376</b>
24141	--- Koolwaterstoffen en derivaten daarvan	x 1000 BEF kg	6 116 160 353 451 909	5 990 654 342 413 767
	waarvan:			
241411	----- Acyclische koolwaterstoffen	x 1000 BEF kg	4 120 453 213 113 278	4 168 053 212 229 785
	waarvan:			
24141130	----- Ethyleen	x 1000 BEF kg	1 865 120 104 525 461	1 891 395 100 701 103
241412	----- Cyclische koolwaterstoffen	x 1000 BEF kg	1 475 729 114 469 018	1 362 168 103 183 327
	waarvan:			
24141223	----- Benzeen	x 1000 BEF kg	858 997 86 307 178	705 528 71 895 275
241414	----- Sulfo-, nitro- en nitrosoderivaten van koolwaterstoffen, ook indien gehalogeneerd	x 1000 BEF kg	162 347 8 238 638	140 709 7 222 034
24142	--- Alcoholen, fenolen, fenolalcoholen, alsmede, halogeën-, sulfo-, nitro-, en nitrosoderivaten daarvan; industriële	x 1000 BEF kg	1 692 791 77 904 471	2 021 045 88 884 912
24143	--- Industriële eenwaardige vetzuren; carbonzuren en derivaten daarvan	x 1000 BEF kg	2 400 221 128 137 795	2 458 180 123 528 652
	waarvan:			
241432	----- Verzadigde eenwaardige acyclische carbonzuren en derivaten daarvan	x 1000 BEF kg	109 428 6 119 098	170 913 9 258 715
24143383	----- Andere meerw. acyclische carbonzuren en carbonzuren van cycloalkanen, -alkenen, -terpenen en derivaten	x 1000 BEF kg	15 049 221 171	16 635 293 601

(1) Leveringen m.i.v. aan het buitenland geleverd maakloonwerk.

(2) Statistische classering van producten gekoppeld aan activiteiten - CPA (2-6 cijfers): Prodcop-lijst (8 cijfers).



## Leveringen (1) in waarde en in hoeveelheid volgens de CPA en de Prodcom-lijst (voorlopige cijfers) - vervolg

Code (2)	Omschrijving	Eenheid	2001	
			Januari	Februari
241434	--- Meerwaardige aromatische carbonzuren en carbonzuren met andere zuurstofhoudende groepen en derivaten daarvan	x 1000 BEF kg	1 221 750 90 997 046	1 251 874 84 443 387
24144	--- Organische verbindingen met stikstofhoudende groepen waarvan:	x 1000 BEF kg	2 223 292 44 648 837	1 980 978 40 158 025
241441	---- Aminoverbindingen waarvan:	x 1000 BEF kg	902 626 24 522 896	757 815 20 050 223
24144117	----- "Eenwaardige acyclische aminoverbindingen en derivaten, n.e.g.; zouten daarvan"	x 1000 BEF kg	186 032 3 533 385	182 500 3 091 955
241444	---- Verbindingen met andere stikstofhoudende groepen	x 1000 BEF kg	866 307 15 395 213	972 546 16 984 417
24145	--- Organische zwavel- en andere organische verbindingen van niet-metalen en metalen; heterocyclischeverbindingen n.e.g.waarvan:	x 1000 BEF kg	2 785 661 31 366 273	2 371 504 25 988 359
241452	---- Heterocyclische verbindingen n.e.g. waarvan:	x 1000 BEF kg	2 016 944 18 924 212	1 705 050 16 452 846
24145250	----- Verbindingen met pyridine/(iso)cholinering, lactamen (ex 6-hexaanlactam) en heterocyclische verbindingen met N	x 1000 BEF kg	850 368 2 440 444	662 970 2 260 007
24146	--- Ethers, organische peroxyden, epoxyden, acetalen en hemiacetalen; andere organische verbindingen	x 1000 BEF kg	1 508 175 56 670 955	1 501 679 48 930 655
241461	---- Verbindingen met aldehydegroepen	x 1000 BEF kg	68 032 4 926 353	52 651 3 801 280
241462	---- Ketonen en chinonen	x 1000 BEF kg	722 033 37 171 200	633 947 31 256 204
241463	---- Ethers, organische peroxyden, epoxyden, acetalen hemiacetalen, alsmede derivaten daarvan	x 1000 BEF kg	394 263 12 841 187	475 911 12 252 871
241464	---- Enzymen en andere organische verbindingen n.e.g.	x 1000 BEF kg	323 847 1 732 215	339 170 1 620 300
24147	--- Organische chemische basisproducten n.e.g.	x 1000 BEF kg	620 086 54 325 675	487 104 37 752 006
2415	<b>-- Kunstmeststoffen en stikstofverbindingen</b> waarvan:	x 1000 BEF -	<b>2 978 001</b>	<b>3 036 654</b>
24151050	--- "Salpeterzuur; nitreerzuren"	x 1000 BEF kg N	134 518 4 881 470	104 842 4 169 008
241530	--- Minerale of chemische stikstofhoudende meststoffen	x 1000 BEF kg N	993 047 133 831 597	875 877 113 712 202
241540	--- Minerale of chemische fosfaatmeststoffen	x 1000 BEF kg P2O5	28 007 1 825 085	30 885 1 994 229
24156000	--- Meststoffen van dierlijke of van plantaardige oorsprong	x 1000 BEF kg	75 284 13 235 325	66 964 19 387 001
241580	--- Meststoffen n.e.g. waarvan:	x 1000 BEF kg	1 113 440 173 343 236	1 275 984 190 785 835
24158025	---- Meststoffen met stikstof, fosfor en kalium, <= 10 gew.% stikstof	x 1000 BEF kg	88 471 11 260 009	99 048 13 220 497

(1) Leveringen m.i.v. aan het buitenland geleverd maakloonwerk.

(2) Statistische classering van producten gekoppeld aan activiteiten - CPA (2-6 cijfers); Prodcom-lijst (8 cijfers).

**Leveringen (1) in waarde en in hoeveelheid volgens de CPA en de Prodcom-lijst  
(voorlopige cijfers) - vervolg**

Code (2)	Omschrijving	Eenheid	2001	
			Januari	Februari
24158069	---- Andere meststoffen met fosfor en kalium	x 1000 BEF kg	28 260 3 376 622	49 034 8 595 764
2416	-- <b>Kunststoffen in primaire vormen</b>	x 1000 BEF kg	<b>22 546 174</b> <b>611 575 979</b>	<b>22 225 903</b> <b>602 914 498</b>
	<b>waarvan:</b>			
241610	--- Polymeren van ethyleen, in primaire vormen <b>waarvan:</b>	x 1000 BEF kg	5 190 280 151 049 836	5 297 420 154 717 284
24161035	---- Lineair polyethyleen, relatieve dichtheid < 0,94, in primaire vormen	x 1000 BEF kg	54 224 1 857 612	71 317 2 165 992
24161090	---- Andere polymeren van ethyleen, in primaire vormen, n.e.g.	x 1000 BEF kg	252 507 5 270 974	236 973 4 291 768
241620	--- Polymeren van styreen, in primaire vormen <b>waarvan:</b>	x 1000 BEF kg	3 037 055 83 550 579	2 907 502 77 793 659
24162035	---- Expandeerbaar polystyreen, in primaire vormen	x 1000 BEF kg	1 391 138 38 838 909	1 267 371 34 273 199
24162090	---- Polymeren van styreen, in primaire vormen, n.e.g.	x 1000 BEF kg	343 807 6 588 878	341 741 6 406 460
241630	--- Polymeren van vinylchloride of van andere halogeenoefinen, in primaire vormen <b>waarvan:</b>	x 1000 BEF kg	1 796 604 75 465 357	1 982 749 85 100 158
24163010	---- Polyvinylchloride, niet gemengd met andere zelfstandigheden, in primaire vormen	x 1000 BEF kg	1 273 999 64 418 255	1 494 213 74 451 650
24164015	--- Polyethyleenglycolen en andere polyetheralcoholen, in primaire vormen	x 1000 BEF kg	761 685 17 635 351	703 149 15 958 544
24164030	--- Epoxyharsen, in primaire vormen	x 1000 BEF kg	173 997 1 157 337	160 300 1 100 623
24164050	--- Alkydharsen, in primaire vormen	x 1000 BEF kg	143 134 2 303 075	160 340 2 586 618
24165	--- Andere kunststoffen in primaire vormen; ionenwisselaars <b>waarvan:</b>	x 1000 BEF kg	9 368 954 252 243 015	8 991 248 237 337 533
241651	---- Polymeren van propyleen of van andere olefinen, in primaire vormen	x 1000 BEF kg	3 819 757 148 515 675	3 838 008 143 975 262
24165130	----- Polypropyleen, in primaire vormen	x 1000 BEF kg	3 172 795 126 716 137	3 231 237 123 855 381
24165150	----- Andere polymeren van propyleen of van andere olefinen, in pr. vormen, n.e.g.	x 1000 BEF kg	646 962 21 799 538	606 771 20 119 881
24165230	---- Polymeren van vinylacetaat, in waterige dispersie, in primaire vormen	x 1000 BEF kg	27 703 1 398 332	26 656 1 333 859
241653	---- Acrylpolymeren in primaire vormen	x 1000 BEF kg	328 751 4 724 264	347 996 4 719 127
241654	---- Polyamiden in primaire vormen	x 1000 BEF kg	837 366 13 430 094	718 262 12 092 088
241656	---- Andere aminoharsen, fenolharsen en polyurethanen, in primaire vormen	x 1000 BEF kg	2 651 248 42 829 535	2 426 586 38 451 994

(1) Leveringen m.i.v. aan het buitenland geleverd maakloonwerk.

(2) Statistische classering van producten gekoppeld aan activiteiten - CPA (2-6 cijfers): Prodcom-lijst (8 cijfers).

**Leveringen (1) in waarde en in hoeveelheid volgens de CPA en de Prodcorn-lijst  
(voorlopige cijfers) - vervolg**

Code (2)	Omschrijving	Eenheid	2001	
			Januari	Februari
241658	--- - Andere kunststoffen in primaire vormen n.e.g.	x 1000 BEF kg	490 317 7 656 058	515 628 6 953 100
241710	-- Synthetische rubber	x 1000 BEF kg	<b>1 727 110</b> <b>24 366 655</b>	<b>1 593 195</b> <b>21 719 501</b>
24201	- VERDELINGSMIDDELEN EN ANDERE CHEMISCHE PRODUKTEN VOOR DE LANDBOUW WAARVAN:	x 1000 BEF kg act. subst.	2 696 592 15 007 927	3 532 001 22 409 107
242014	-- Desinfecteermiddelen	x 1000 BEF kg act. subst.	<b>54 613</b> <b>368 538</b>	<b>72 722</b> <b>473 449</b>
24201430	--- Ontsmettingsmiddelen op basis van ammonium	x 1000 BEF kg act. subst.	15 780 127 687	18 097 123 852
24201450	--- Ontsmettingsmiddelen op basis van halogeenvbindingen	x 1000 BEF kg act. subst.	21 055 155 051	28 501 184 846
24201490	--- Andere ontsmettingsmiddelen	x 1000 BEF kg act. subst.	17 778 85 800	26 124 164 751
2430	- VERF, VERNIS E.D., DRUKINKT EN MASTIEK	x 1000 BEF kg	3 250 954 30 555 839	3 003 401 27 713 831
24301	-- Verf en vernis op basis van polymeren	x 1000 BEF kg	<b>1 750 671</b> <b>13 970 215</b>	<b>1 607 013</b> <b>12 114 974</b>
243011	--- Verf en vernis op basis van acryl- of vinylpolymeren, in een waterig medium	x 1000 BEF kg	535 528 4 186 481	518 156 3 588 792
24301150	---- Verf ... op basis van acryl- of vinylpolymeren, in een waterig medium	x 1000 BEF kg	421 502 3 808 564	415 004 3 216 513
24301170	---- Andere verf en vernis, gedispergeerd of opgelost in een waterig medium	x 1000 BEF kg	114 026 377 917	103 152 372 279
243012	--- Verf en vernis op basis van polyesteren, acryl- of vinylpolymeren, in een niet-waterig mediumwaarvan:	x 1000 BEF kg	1 215 143 9 783 734	1 088 857 8 526 182
24301225	---- Verf en vernis op basis van polyesteren, zie aant. 4 op GN 32, indien zij meer dan 50% oplosmiddelen bevatten	x 1000 BEF kg	10 685 64 490	13 156 78 128
24301229	---- Andere verf en vernis op basis van polyesteren	x 1000 BEF kg	267 873 2 016 454	172 156 1 155 218
24301270	---- Verf en vernis: oplossingen	x 1000 BEF kg	131 369 1 300 216	109 792 1 116 983
24301290	---- Andere verf en vernis op basis van synthetische en gewijzigde natuurlijke polymeren	x 1000 BEF kg	453 023 3 371 478	443 231 3 296 677
24302	-- Andere verf en vernis en soortgelijke produkten; verf voor kunstschilders en drukinktwaarvan:	x 1000 BEF kg	<b>1 500 283</b> <b>16 585 624</b>	<b>1 396 388</b> <b>15 598 857</b>
24302213	--- Andere verf en vernis: olievernissen -vernissen	x 1000 BEF kg	60 759 416 868	40 353 284 074
24302253	--- Stopverf en mastiek (kit)	x 1000 BEF kg	246 259 4 896 256	247 124 4 305 967
24302260	--- Niet-vourvaste prep. voor het bestrijken of bepleisteren van metsewerk	x 1000 BEF kg	50 989 1 746 611	38 332 2 449 033

(1) Leveringen m.i.v. aan het buitenland geleverd maakloonwerk.

(2) Statistische classering van producten gekoppeld aan activiteiten - CPA (2-6 cijfers); Prodcorn-lijst (8 cijfers).

## Leveringen (1) in waarde en in hoeveelheid volgens de CPA en de Prodcop-lijst (voorlopige cijfers) - vervolg

Code (2)	Omschrijving	Eenheid	2001	
			Januari	Februari
24302273	--- Organische oplosmiddelen en verduuners op basis van butylacetaat n.e.g.	x 1000 BEF kg	1 501 20 811	1 453 20 733
24302279	--- Andere organische oplosmiddelen en verduuners, n.e.g.	x 1000 BEF kg	66 903 1 285 928	76 985 1 084 707
243024	--- Drukinkt	x 1000 BEF kg	711 195 4 946 809	670 420 4 567 602
24302450	---- Zwarte drukinkt	x 1000 BEF kg	53 018 948 819	53 307 953 744
24302470	---- Andere drukinkt	x 1000 BEF kg	658 177 3 997 990	617 113 3 613 858
244	- FARMACEUTISCHE PRODUKTEN, CHEMISCHE EN BOTANISCHE PRODUKTEN VOOR MEDICINAAL GEBRUIK	x 1000 BEF -	10 584 962	12 000 809
2441	- - Farmaceutische grondstoffen	x 1000 BEF -	<b>495 291</b>	<b>642 684</b>
	<b>waarvan:</b>			
244120	--- Lysine, glutaminezuur en zouten daarvan; quaternaire ammoniumzouten en -hydroxyden; fosfoaminolipiden;	x 1000 BEF kg	135 095 4 561 783	140 130 4 035 057
24413	--- Lactonen n.e.g., heterocyclische verbindingen met uitsluitend een of meer stikstofatomen als hetero-atoom,..	x 1000 BEF kg	233 517 3 280 092	244 552 2 542 691
2442	- - Farmaceutische producten	x 1000 BEF -	<b>10 089 671</b>	<b>11 358 125</b>
	<b>waarvan:</b>			
24421	--- Geneesmiddelen	x 1000 BEF -	6 816 224	7 892 023
244211	---- Geneesmiddelen bevattende penicillinen of andere antibiotica	x 1000 BEF -	478 606	521 959
244212	---- Geneesmiddelen bevattende hormonen, doch geen antibiotica	x 1000 BEF -	341 192	419 958
	<b>waarvan:</b>			
24421270	----- Geneesmiddelen zonder antibiotica met hormonen uit de bijnierschors, o.v.k.	x 1000 BEF -	192 184	245 438
244213	---- Geneesmiddelen bevattende alkaloiden of derivaten daarvan, doch geen hormonen of antibioticawaarvan:	x 1000 BEF -	5 996 426	6 950 106
24421320	----- Andere gen. voor therapeutisch of profylactisch gebruik (GS 3000), n.o.v.k.	x 1000 BEF -	157 931	74 982
24421360	----- Andere geneesmiddelen met vitaminen of andere producten van GS 2936, o.v.k.	x 1000 BEF -	48 536	12 563
24421380	----- Andere geneesmiddelen met al dan niet vermengde producten, o.v.k., n.e.g.	x 1000 BEF -	5 735 773	6 812 869
24422	--- Overige farmaceutische producten	x 1000 BEF -	3 273 447	3 466 102
	<b>waarvan:</b>			
24422430	---- Watten, gaas, enz., met farmaceutische zelfstandigheden, o.v.k., n.e.g.	x 1000 BEF -	28 941	32 426
245	- GLYCEROL; ZEEP, WASMIDDELEN, POETS- EN REINIGINGSMIDDELEN, PARFUMS EN KOSMETISCHE ARTIKELEN	x 1000 BEF -	4 666 164	4 207 504

(1) Leveringen m.i.v. aan het buitenland geleverd maakloonwerk.

(2) Statistische classering van producten gekoppeld aan activiteiten - CPA (2-6 cijfers): Prodcop-lijst (8 cijfers).

**Leveringen (1) in waarde en in hoeveelheid volgens de CPA en de Prodcom-lijst  
(voorlopige cijfers) - vervolg**

Code (2)	Omschrijving	Eenheid	2001	
			Januari	Februari
2451	- - Glycerol, zeep en wasmiddelen, poets- en reinigingsmiddelen waarvan:	x 1000 BEF -	2 603 513	2 368 401
24512090	--- Organische tensioactieve producten (excl. zeep), n.e.g.	x 1000 BEF kg	242 090 1 539 118	193 156 1 324 264
24513	--- Zeep, was- en reinigingsmiddelen	x 1000 BEF kg	1 463 250 47 631 433	1 390 854 45 097 771
245131	---- Zeep en als zeep te gebruiken organische tensio-actieve producten en bereidingenwaarvan:	x 1000 BEF kg	55 660 2 066 770	54 634 2 053 569
24513120	----- Zeep en org. tensioact. prod. in de vorm van staven, enz., voor toiletgebruik	x 1000 BEF kg	2 283 26 853	1 324 23 626
24513179	----- Zeep in andere vormen	x 1000 BEF kg	33 140 1 328 865	33 453 1 332 946
245132	---- Was- en reinigingsmiddelen	x 1000 BEF kg	1 407 590 45 564 663	1 336 220 43 044 202
24513230	----- Tensioactieve bereidingen, opgemaakt voor de verkoop in het klein	x 1000 BEF kg	123 463 5 169 211	95 812 3 710 039
24513250	----- Was- en reinigingsmiddelen, o.v.k.	x 1000 BEF kg	915 533 31 167 109	914 042 29 997 350
24513260	----- Tensioactieve bereidingen, excl. organische tensioactieve producten n.o.v.k.	x 1000 BEF kg	107 434 1 158 135	57 732 705 212
24513270	----- Was- en reinigingsmiddelen, n.o.v.k.	x 1000 BEF kg	261 160 8 070 208	268 634 8 631 601
24514	--- Deodorantia en was waarvan:	x 1000 BEF -	214 436	187 167
245143	---- Schoensmeer, boenwas, poetsmiddelen voor carrosserieën, glas of metaal waarvan:	x 1000 BEF kg	125 037 1 962 763	107 447 1 730 906
24514350	----- Boenwas en dergelijke preparaten voor het onderhoud van houtwerk	x 1000 BEF kg	5 733 45 339	6 003 54 040
24514383	----- Poetsmiddelen voor metalen	x 1000 BEF kg	1 168 6 913	1 046 5 694
24521	- - Parfums en cosmetische artikelen waarvan:	x 1000 BEF -	2 062 651	1 839 103
24521300	--- Producten voor manicure of voor pedicure	x 1000 BEF -	17 472	17 265
24521400	--- Poeder, ook indien geperst, voor kosmetisch/toiletgebruik	x 1000 BEF -	24 883	21 855
24521500	--- Andere schoonheidsmiddelen	x 1000 BEF -	402 777	427 092
245219	--- Scheermiddelen; deodorantia voor lichaamsverzorging; badpreparaten; andere parfumerieën, toiletartikelen negwaarvan:	x 1000 BEF -	211 104	211 832
24521950	---- Deodorantia voor lichaamsverzorging en antitranspiratiemiddelen	x 1000 BEF -	83 516	76 860

(1) Leveringen m.i.v. aan het buitenland geleverd maakloonwerk.

(2) Statistische classering van producten gekoppeld aan activiteiten - CPA (2-6 cijfers): Prodcom-lijst (8 cijfers).

**Leveringen (1) in waarde en in hoeveelheid volgens de CPA en de Prodcom-lijst  
(voorlopige cijfers) - vervolg**

Code (2)	Omschrijving	Eenheid	2001	
			Januari	Februari
24521970	---- Geparfumeerde badzouten en andere badpreparaten	x 1000 BEF -	62 624	61 868
246	- OVERIGE CHEMISCHE PRODUKTEN	x 1000 BEF -	10 993 901	10 891 883
	WAARVAN:			
24611	-- Kruit en springstoffen	x 1000 BEF kg	40 253 379 395	60 119 442 085
246310	-- Etherische oliën; mengsels van reukstoffen	x 1000 BEF kg	327 937 1 800 458	282 510 1 651 845
24641200	-- Emulsies voor gevoelige lagen, voor fotografisch gebruik	x 1000 BEF kg	523 352 6 017 867	568 463 6 078 934
2466	-- Andere chemische producten n.e.g.	x 1000 BEF kg	4 553 200 103 873 808	4 611 265 103 239 602
	waarvan:			
24663	--- Smeermiddelen; additieven; antivriespreparaten	x 1000 BEF kg	1 992 049 65 372 904	1 994 917 61 577 444
246631	---- Smeermiddelen	x 1000 BEF kg	1 724 923 46 953 285	1 766 503 48 029 177
	waarvan:			
24663157	----- Andere smeermiddelen < 70 gew. % (aard) olie, of => 70 gew. % (aard)olie indien karakter niet door olie bepaald wordt	x 1000 BEF kg	1 212 839 35 303 583	1 284 848 37 393 807
24663179	----- Andere smeermiddelen, n.e.g.	x 1000 BEF kg	501 298 11 551 090	469 196 10 478 439
246632	---- Antiklopmiddelen; dopes voor minerale olie en dergelijke producten	x 1000 BEF kg	162 157 14 553 165	171 202 11 696 446
246633	---- Remvloeistoffen; antivriespreparaten en vloeibare ontdooiingspreparaten	x 1000 BEF kg	104 969 3 866 454	57 212 1 851 821
246642	--- Modeleerpasta's; tandtechnische waspreparaten en andere preparaten voor tandtechnisch gebruik, ...	x 1000 BEF kg	104 556 163 416	124 102 210 188
246645	--- Appreteermiddelen, middelen voor het versnellen van het verproces of van het fixeren van kleurstoffen e.d.waarvan:	x 1000 BEF kg	270 108 3 606 412	295 295 3 315 513
24664570	---- Appreteermiddelen e.d. voor de textiel- of derg. industrieën	x 1000 BEF kg	122 902 2 734 510	132 218 2 455 735
246646	--- Beitspreparaten; vloeimiddelen; bereide rubbervulcanisatieversnellers; weekmakers en dergelijkewaarvan:	x 1000 BEF kg	967 760 8 495 215	1 013 544 8 320 844
24664620	---- Preparaten voor het beitsen van metalen	x 1000 BEF kg	26 451 200 506	27 984 267 400
24664650	---- Bereide antioxydanten en stabilisatiemiddelen voor rubber of voor kunststof	x 1000 BEF kg	625 985 5 019 975	593 360 4 859 601
246647	--- Bereide bindmiddelen voor gietvormen of voor gietkernen; chemische producten en residuen van de chemische of van	x 1000 BEF kg	53 862 3 117 150	68 083 3 285 570
246648	--- Diverse andere chemische producten n.e.g.	x 1000 BEF kg	836 109 17 635 970	771 078 21 210 620
	waarvan:			
24664867	---- Vlamwerende, waterwerende en andere preparaten voor de bescherming van bouwwerken	x 1000 BEF kg	32 188 605 228	37 000 667 414

(1) Leveringen m.i.v. aan het buitenland geleverd maakloonwerk.

(2) Statistische classering van producten gekoppeld aan activiteiten - CPA (2-6 cijfers): Prodcom-lijst (8 cijfers).

**Leveringen (1) in waarde en in hoeveelheid volgens de CPA en de Prodcorn-lijst  
(voorlopige cijfers) - vervolg**

Code (2)	Omschrijving	Eenheid	2001	
			Januari	Februari
24664899	--- Andere chemische producten; preparaten en residuen van de chemische of aanverwante industrieën	x 1000 BEF kg	476 522 7 644 111	433 970 11 645 934
2470	- SYNTHETISCHE OF KUNSTMATIGE VEZELS	x 1000 BEF kg	1 722 333 24 537 494	1 696 670 23 673 000
	WAARVAN:			
247011	-- Kabel van synthetische filamenten; synthetische stapelvezels, niet gekeerd en niet gekamd	x 1000 BEF kg	428 676 8 389 163	387 514 7 617 063
24701195	--- Synthetisch werk en stapelvezels van PP (excl. gekeerd, gekamd of op andere wijze bewerkt voor het spinnen)	x 1000 BEF kg	194 202 3 922 764	177 097 3 512 882
24701197	--- Overig synthetisch werk en stapelvezels (excl. gekeerd, gekamd of op andere wijze bewerkt voor het spinnen)	x 1000 BEF kg	234 474 4 466 399	210 417 4 104 181
247013	-- Getextureerde garens en andere garens, eendraads	x 1000 BEF kg	914 964 12 511 494	833 153 11 537 130
	waarvan:			
24701323	--- Getextureerde garens van polypropyleen (excl. naaigarens)	x 1000 BEF kg	650 764 8 837 462	624 185 8 431 531
247030	-- Afval van synthetische of van kunstmatige vezels	x 1000 BEF kg	9 490 688 630	13 873 942 518
25	<b>PRODUKTEN VAN RUBBER OF KUNSTSTOF</b>	x 1000 BEF	<b>17 044 635</b>	<b>16 204 631</b>
	-	-	-	-
251	- PRODUKTEN VAN RUBBER	x 1000 BEF	2 236 124	1 877 265
	WAARVAN:			
251210	-- Van een nieuw loopvlak voorziene luchtbanden, van rubber	x 1000 BEF p/st	91 178 21 091	93 400 22 636
251320	-- Niet-ge vulcaniseerde rubber en artikelen daarvan; ge vulcaniseerde rubber (niet gehard)waarvan:	x 1000 BEF kg	995 790 13 624 690	782 106 11 894 827
25132013	--- Rubber met carbonblack en derg. zwartsel of siliciumdioxide, niet gevulc.	x 1000 BEF kg	164 578 1 684 865	166 188 1 660 238
25132070	--- Platen, vellen en strippen van ge vulcaniseerde rubber	x 1000 BEF kg	168 916 1 068 042	155 457 987 655
25132087	--- Staven en profielen van niet-geharde ge vulcaniseerd rubber zonder celstructuur	x 1000 BEF kg	215 589 2 141 469	196 805 1 946 341
251340	-- Drijfriemen, drijfsnaren en transportbanden, van ge vulcaniseerde rubber	x 1000 BEF kg	277 076 465 976	244 913 358 071
25137	-- Artikelen van ge vulcaniseerde rubber n.e.g., geharde rubber, werken van geharde rubberwaarvan:	x 1000 BEF kg	351 360 1 251 657	342 422 1 272 205
25137323	--- Pakking- en sluitingen, van ge vulcaniseerde rubber	x 1000 BEF kg	92 815 363 101	94 767 400 071
25137360	--- Andere artikelen van niet-geharde ge vulcaniseerde rubber	x 1000 BEF kg	25 254 164 586	26 434 180 800
252	- PRODUKTEN VAN KUNSTSTOF	x 1000 BEF	14 808 511	14 327 366
	-	-	-	-
2521	-- Platen, vellen, buizen en profielen, van kunststof	x 1000 BEF kg	6 609 442 63 714 170	6 295 405 57 699 850

(1) Leveringen m.i.v. aan het buitenland geleverd maakloonwerk.

(2) Statistische classering van producten gekoppeld aan activiteiten - CPA (2-6 cijfers): Prodcorn-lijst (8 cijfers).

**Leveringen (1) in waarde en in hoeveelheid volgens de CPA en de Prodcop-lijst  
(voorlopige cijfers) - vervolg**

Code (2)	Omschrijving	Eenheid	2001	
			Januari	Februari
252110	--- Monofilament dikker dan 1 mm, alsmede staven en profielen, van kunststof waarvan:	x 1000 BEF kg	400 771 3 366 695	445 745 3 799 675
25211070	---- Monofilament > 1 mm, staven en profielen, van polymeren van vinylchloride	x 1000 BEF kg	195 447 2 246 267	217 619 2 421 958
25212	--- Buizen, slangen en hulpstukken daarvoor, van kunststof	x 1000 BEF kg	621 445 4 733 163	743 227 5 636 824
252121	---- Kunst darmen van geharde proteïne of van cellulosekunststof; stijve buizen en slangen van kunststof waarvan:	x 1000 BEF kg	362 710 3 541 765	464 810 4 405 292
25212157	----- Stijve buizen en slangen, van polymeren van vinylchloride	x 1000 BEF kg	107 121 1 419 700	110 915 1 867 895
252122	---- Andere buizen, slangen en hulpstukken van kunststof waarvan:	x 1000 BEF kg	258 735 1 191 398	278 417 1 231 532
25212220	----- Flexibele buizen en slangen, met een drukweerstand => 27,6 MPa	x 1000 BEF kg	53 104 139 477	51 856 132 355
25212235	----- Niet-versterkte buizen en slangen, zonder hulpstukken, n.e.g.	x 1000 BEF kg	95 592 729 669	126 170 801 640
252130	--- Platen, vellen, foliën, stroken en strippen, van kunststof, niet gecombineerd met andere stoffen waarvan:	x 1000 BEF kg	3 691 601 43 123 839	3 253 823 36 004 370
25213010	---- Andere platen ..., van polymeren van ethyleen, niet versterkt, dik <= 0,125 mm	x 1000 BEF kg	954 964 14 666 181	868 368 12 723 558
25213017	---- Andere platen ..., van polymeren van ethyleen, niet versterkt, dik > 0,125 mm	x 1000 BEF kg	310 715 4 100 062	181 237 2 540 323
25213021	---- Andere platen ..., van biaxiaal gerichte polymeren van propyleen, dik <= 0,10 mm	x 1000 BEF kg	1 081 006 10 741 608	929 118 8 257 193
25213030	---- Andere platen ..., van polymeren van styreen, niet versterkt, enz.	x 1000 BEF kg	350 679 4 803 490	320 584 4 466 453
25213049	---- Andere platen ..., van polymeren van vinylchl., flex., weekmakers, dik > 1 mm	x 1000 BEF kg	35 136 483 416	29 868 457 969
2521300A	----- = 30.59+62 Ander platen ..., n.e.g.	x 1000 BEF kg	118 338 779 142	130 334 791 920
25213090	---- Platen ..., van andere kunststof, niet versterkt, andere	x 1000 BEF kg	38 100 192 819	33 666 94 446
25214	--- Andere platen, vellen, foliën, stroken en strippen, van kunststof	x 1000 BEF kg	1 895 625 12 490 473	1 852 610 12 258 981
252141	---- Andere platen, vellen, foliën, stroken en strippen, van kunststof, met celstructuur waarvan:	x 1000 BEF kg	1 385 168 9 435 390	1 360 432 9 551 727
25214120	----- Platen ... met celstructuur, van polymeren van styreen	x 1000 BEF kg	290 607 1 936 436	330 874 2 335 533
25214150	----- Platen ... met celstructuur, van polymeren van urethanen	x 1000 BEF kg	914 286 6 577 823	863 713 6 413 556
252142	---- Andere platen, vellen, foliën, stroken en strippen, van kunststof, zonder celstructuur waarvan:	x 1000 BEF kg	510 457 3 055 083	492 178 2 707 254

(1) Leveringen m.i.v. aan het buitenland geleverd maakloonwerk.

(2) Statistische classering van producten gekoppeld aan activiteiten - CPA (2-6 cijfers): Prodcop-lijst (8 cijfers).



**Leveringen (1) in waarde en in hoeveelheid volgens de CPA en de Prodcop-lijst  
(voorlopige cijfers) - vervolg**

Code (2)	Omschrijving	Eenheid	2001	
			Januari	Februari
25214279	----- Andere platen, vellen, foliën en strip van polymerisatieproducten	x 1000 BEF kg	228 908 1 324 576	193 116 1 190 579
25214280	----- Andere platen ... van kunststof zonder celstructuur, niet van polymerisatieproducten	x 1000 BEF kg	205 607 1 356 422	208 232 1 103 819
25221	<b>-- Verpakkingsmateriaal van kunststof</b>	x 1000 BEF -	<b>2 376 280</b>	<b>2 322 925</b>
25221100	--- Zakken van polymeren van ethyleen	x 1000 BEF kg	492 557 9 253 312	441 373 8 674 839
25221200	--- Zakken van andere kunststof (excl. ethyleen)	x 1000 BEF kg	29 265 164 208	29 145 130 609
25221300	--- Dozen, bakken, kisten en dergelijke artikelen, van kunststof	x 1000 BEF kg	614 170 5 952 525	629 376 6 673 404
252214	--- Flessen, flacons en dergelijke artikelen van kunststof	x 1000 BEF p/st	788 220 233 059 030	754 251 231 643 689
25221450	---- Flessen, flacons en dergelijke artikelen, van kunststof, <= 2 l	x 1000 BEF p/st	595 680 221 197 838	576 551 220 359 855
25221470	---- Flessen, flacons en dergelijke artikelen, van kunststof, > 2 l	x 1000 BEF p/st	192 540 11 861 192	177 700 11 283 834
252215	--- Ander verpakkingsmateriaal van kunststof waarvan:	x 1000 BEF -	452 068	468 780
25221527	---- Stoppen, deksels en andere sluitingen, van kunststof	x 1000 BEF kg	102 455 502 814	110 383 535 822
25221540	---- Andere artikelen voor vervoer of verpakking, van kunststof	x 1000 BEF p/st	329 530 250 512 845	338 547 290 096 169
2523	<b>-- Kunststofartikelen voor de bouw</b>	x 1000 BEF -	<b>1 530 132</b>	<b>1 704 253</b>
	<b>waarvan:</b>			
252311	--- Vloerbedekking van kunststof, op rollen of in tegels; wand- en plafondbedekking van kunststof	x 1000 BEF m2	323 487 2 350 839	407 419 2 933 350
25231300	--- Reservoirs ... e.d. bergingsmiddelen, inhoud > 300 l, van kunststof	x 1000 BEF kg	28 113 126 099	47 757 185 413
252314	--- Deuren en ramen, alsmede kozijnen daarvoor en drempels voor deuren; blinden, jaloezieën en dergelijke	x 1000 BEF kg	925 780 5 100 649	958 472 5 005 416
25231450	---- Deuren en ramen, kozijnen en drempels, van kunststof	x 1000 BEF kg	842 817 4 534 218	846 860 4 365 163
25231470	---- Blinden, jaloezieën, rolluiken ... en dergelijke artikelen alsmede delen, van kunststof	x 1000 BEF kg	82 963 566 431	111 612 640 253
252315	--- Andere kunststofartikelen voor de bouw n.e.g.	x 1000 BEF kg	183 965 2 123 392	175 128 2 170 429
25231550	---- Garnituren en beslag, om blijvend te worden bevestigd, van kunststof	x 1000 BEF kg	120 136 1 562 999	103 570 1 345 761
25231590	---- Andere artikelen van kunststof voor de bouw	x 1000 BEF kg	63 829 560 393	71 558 824 668

(1) Leveringen m.i.v. aan het buitenland geleverd maakloonwerk.

(2) Statistische classering van producten gekoppeld aan activiteiten - CPA (2-6 cijfers): Prodcop-lijst (8 cijfers).

**Leveringen (1) in waarde en in hoeveelheid volgens de CPA en de Prodcom-lijst  
(voorlopige cijfers) - vervolg**

Code (2)	Omschrijving	Eenheid	2001	
			Januari	Februari
2524	-- Overige producten van kunststof	x 1000 BEF	4 292 657	4 004 783
	<b>waarvan:</b>	-		
252421	--- Platen, vellen, foliën, strippen en andere platte producten van kunststof, zelfklevend, op rollen, met een breedte	x 1000 BEF kg	84 779 339 741	71 107 278 227
252422	--- Andere zelfklevende band, platen, strippen, vellen, foliën, op rollen, en andere platte producten van kunststof	x 1000 BEF kg	583 790 1 886 527	369 809 1 519 097
252423	--- Vaatwerk, andere huishoudelijke artikelen en toiletartikelen, van kunststofwaarvan:	x 1000 BEF kg	572 300 3 084 790	490 483 2 570 479
25242320	---- Keuken- en tafelgerei van kunststof	x 1000 BEF kg	445 790 2 005 057	375 573 1 534 642
25242400	--- Delen van kunststof voor verlichtingstoestellen	x 1000 BEF -	17 863	24 774
252428	--- Beslag voor meubelen, carrosserieën en dergelijke, versieringsvoorwerpen e.d. van kunststofwaarvan:	x 1000 BEF -	1 530 270	1 537 767
25242870	---- Andere artikelen van kunststof en artikelen van ander materiaal	x 1000 BEF -	1 306 486	1 350 150
252490	--- Vervaardiging van kunststofartikelen	x 1000 BEF kg	826 387 2 532 035	809 293 2 491 770
	<b>waarvan:</b>			
25249010	---- Delen van kunststof voor machines, kernreactoren, stoomketels, mechanieke werktuigen	x 1000 BEF kg	231 737 1 145 648	259 848 1 197 429
25249023	---- Delen van kunststof voor elektrische gereedschappen, huishoudapparaten en huishoud verwarmingsapparaten	x 1000 BEF kg	55 024 157 557	48 355 128 591
25249030	---- Delen van kunststof voor zend- of ontvangapparaten, radio- en televisietoestellen	x 1000 BEF kg	130 071 262 954	104 538 194 577
25249060	---- Delen van kunststof voor voertuigen voor vervoer over land	x 1000 BEF kg	292 871 799 567	282 281 784 369
26	<b>OVERIGE NIET-METAALHOUDENDE MINERALE PRODUKTEN WAARVAN:</b>	x 1000 BEF -	<b>14 540 513</b>	<b>16 049 299</b>
261	- GLAS EN PRODUKTEN VAN GLAS	x 1000 BEF -	5 799 880	5 737 131
26111	-- <b>Vuurgepolijst glas ("float glass")</b>	x 1000 BEF m2	<b>1 438 104</b> <b>9 102 172</b>	<b>1 370 106</b> <b>7 933 383</b>
	<b>waarvan:</b>			
26111280	--- Ander vuurgepolijst, geslepen of gepolijst glas, n.e.g.	x 1000 BEF m2	474 912 3 216 452	475 161 3 180 446
26121	-- <b>Gevormd en bewerkt vlakglas</b>	x 1000 BEF -	<b>2 269 704</b>	<b>2 450 033</b>
261211	--- Glas, in platen, gebogen, met schuin geslepen randen, gegraveerd, van gaten voorzien, geëmailleerd, enz.	x 1000 BEF kg	146 875 3 701 839	157 787 3 165 426
261212	--- Veiligheidsglas	x 1000 BEF -	1 260 059	1 308 567
	<b>waarvan:</b>			
26121230	---- Veiligheidsglas bestaande uit geharde glasplaten, n.e.g.	x 1000 BEF m2	75 077 68 659	92 536 69 428

(1) Leveringen m.i.v. aan het buitenland geleverd maakloonwerk.

(2) Statistische classering van producten gekoppeld aan activiteiten - CPA (2-6 cijfers); Prodcom-lijst (8 cijfers).

**Leveringen (1) in waarde en in hoeveelheid volgens de CPA en de Prodcorn-lijst  
(voorlopige cijfers) - vervolg**

Code (2)	Omschrijving	Eenheid	2001	
			Januari	Februari
26121255	---- Veiligheidsglas bestaande uit opeengekitte glasplaten, voor automobielen	x 1000 BEF kg	326 861 2 677 587	318 607 2 573 649
26121270	---- Veiligheidsglas bestaande uit opeengekitte glasplaten, n.e.g.	x 1000 BEF m2	409 391 635 562	462 658 636 709
261213	--- Spiegels van glas; meerwandig glas voor isoleringsdoeleinden	x 1000 BEF -	862 770	983 679
26121330	---- Meerwandig glas voor isoleringsdoeleinden	x 1000 BEF m2	604 281 391 824	699 845 433 815
26121390	---- Andere spiegels van glas, ook indien omlijst	x 1000 BEF kg	258 489 10 753 194	283 834 11 167 889
26131	-- Holgas	x 1000 BEF p/st	<b>330 890</b> <b>28 370 046</b>	<b>349 920</b> <b>22 948 089</b>
26141	-- Glasvezels	x 1000 BEF kg	<b>1 149 894</b> <b>19 271 857</b>	<b>1 022 283</b> <b>16 833 685</b>
261411	--- Lonten, rovings en garens, ook indien gesneden, van glasvezels	x 1000 BEF kg	461 083 6 820 240	468 220 7 082 598
261412	--- Vliezen, netten, matten, matrassen, platen en dergelijke niet-geweven produkten van glasvezels	x 1000 BEF kg	688 811 12 451 617	554 063 9 751 087
2615	-- Overig bewerkt glas, inclusief technisch glaswerk	x 1000 BEF -	<b>611 288</b>	<b>544 789</b>
26151	--- Overig half-afgewerkt glas	x 1000 BEF kg	363 378 20 795 443	318 639 8 932 702
26152	--- Technisch en ander glaswerk	x 1000 BEF -	247 910	226 150
26251	- ARTIKELEN VAN KERAMISCHE STOFFEN N.E.G.	x 1000 BEF kg	17 390 19 463	13 568 18 891
26261	- VUURVASTE KERAMISCHE PRODUKTEN	x 1000 BEF kg	209 262 5 650 715	239 608 5 955 117
26261300	-- Vuurvast cement/mortel/beton en dergelijke vuurvaste preparaten, n.e.g.	x 1000 BEF kg	<b>63 142</b> <b>2 768 436</b>	<b>68 117</b> <b>2 713 768</b>
26401	- BAKSTENEN, TEGELS EN ANDER BOUWMATERIAAL, VAN GEBAKKEN KLEI	x 1000 BEF -	752 528	872 497
264011	-- Bakstenen, vloerstroken (hourdis), balkbekleding en dergelijke, van niet-vuurvaste keramische stoffen waarvan:	x 1000 BEF -	<b>542 419</b>	<b>648 699</b>
26401113	--- Bakstenen voor binnenmuren	x 1000 BEF m3	196 101 106 265	197 601 108 930
26401115	--- Gevelstenen	x 1000 BEF m3	332 777 56 707	416 923 70 512
265	- CEMENT, KALK EN GIPS	x 1000 BEF kg	2 076 160 734 435 040	2 396 914 833 799 672
26511	-- Cement	x 1000 BEF kg	<b>1 404 187</b> <b>542 860 613</b>	<b>1 746 788</b> <b>655 043 007</b>

(1) Leveringen m.i.v. aan het buitenland geleverd maakloonwerk.

(2) Statistische classering van producten gekoppeld aan activiteiten - CPA (2-6 cijfers): Prodcorn-lijst (8 cijfers).

**Leveringen (1) in waarde en in hoeveelheid volgens de CPA en de Prodcom-lijst  
(voorlopige cijfers) - vervolg**

Code (2)	Omschrijving	Eenheid	2001	
			Januari	Februari
26511100	--- Cementklinker	x 1000 BEF kg	138 876 90 176 580	133 223 82 236 744
265112	--- Hydraulisch cement (ander dan cementklinker) waarvan:	x 1000 BEF kg	1 265 311 452 684 033	1 613 565 572 806 263
26511290	---- Ander hydraulisch cement	x 1000 BEF kg	444 750 161 551 000	635 890 230 897 000
26521033	-- Ongebluste kalk	x 1000 BEF kg	<b>465 534</b> <b>147 763 093</b>	<b>448 560</b> <b>136 683 044</b>
266	- WERKEN VAN BETON, GIPS EN CEMENT	x 1000 BEF -	3 889 789	4 853 374
2661	-- Werken van beton voor de bouw	x 1000 BEF -	<b>1 905 090</b>	<b>2 380 449</b>
26611	--- Werken van beton voor de bouw	x 1000 BEF kg	1 811 096 602 238 204	2 319 291 723 176 003
266111	---- Dakpannen, tegels, bouwstenen en dergelijke artikelen, van cement, van beton of van kunststeen	x 1000 BEF kg	546 484 288 903 996	635 108 304 772 757
26611130	----- Blokken en stenen voor het bouwbedrijf, van cement, beton of kunststeen	x 1000 BEF kg	182 952 111 447 404	249 288 148 288 726
26611150	----- Tegels en dergelijke artikelen, van cement, beton of kunststeen	x 1000 BEF kg	363 532 177 456 592	385 820 156 484 031
26611200	---- Geprefabriceerde bouwelementen van cement, beton of kunststeen	x 1000 BEF kg	1 154 356 285 604 455	1 541 491 380 169 060
26611300	---- Buizen van cement, beton of kunststeen	x 1000 BEF kg	110 256 27 729 753	142 692 38 234 186
26612000	--- Geprefabriceerde bouwwerken van cement	x 1000 BEF -	93 994	61 158
266210	-- Werken van gips voor de bouw	x 1000 BEF m2	<b>370 564</b> <b>6 078 545</b>	<b>320 102</b> <b>4 912 461</b>
26631000	-- Stortklaar beton	x 1000 BEF kg	<b>1 108 520</b> <b>1 091 624 740</b>	<b>1 650 778</b> <b>1 831 939 277</b>
26641000	-- Fabrieksmatig vervaardigde mortel	x 1000 BEF kg	75 115 <b>40 826 440</b>	96 807 <b>57 609 353</b>
26651	-- Artikelen van vezelcement	x 1000 BEF -	<b>329 138</b>	<b>304 233</b>
26661	-- Andere werken van gips, beton en cement	x 1000 BEF kg	<b>101 362</b> <b>17 195 835</b>	<b>101 005</b> <b>18 245 000</b>
26701	- STEEN EN WERKEN DAARVAN	x 1000 BEF kg	606 131 64 836 444	739 635 79 161 594
26701100	-- Marmer, travertijn, albast, behakt/bezaagd, platte/effen kanten, anders bew.	x 1000 BEF kg	<b>124 991</b> <b>2 569 328</b>	<b>130 021</b> <b>2 862 490</b>
267012	-- Andere werken van steen, bewerkte steen daaronder begrepen; andere korrels en splinters, kunstmatig gekleurdwaarvan:	x 1000 BEF kg	<b>481 140</b> <b>62 267 116</b>	<b>609 614</b> <b>76 299 104</b>

(1) Leveringen m.i.v. aan het buitenland geleverd maakloonwerk.

(2) Statistische classering van producten gekoppeld aan activiteiten - CPA (2-6 cijfers); Prodcom-lijst (8 cijfers).

**Leveringen (1) in waarde en in hoeveelheid volgens de CPA en de Prodcorn-lijst  
(voorlopige cijfers) - vervolg**

Code (2)	Omschrijving	Eenheid	2001	
			Januari	Februari
26701210	--- Stenen voor bestrating, plaveien ..., van natuursteen (excl. leisteen)	x 1000 BEF kg	53 963 17 743 630	76 447 22 245 900
26701240	--- Andere kalksteen, n.e.g., behakt/bezaagd, platte/effen kanten, anders bewerkt	x 1000 BEF kg	87 382 2 500 606	119 269 3 380 829
26701260	--- Graniet, behakt/bezaagd, platte/effen kanten, anders bewerkt	x 1000 BEF kg	303 836 7 237 530	365 347 8 976 807
268	- ANDERE NIET-METAALHOUDENDE MINERALE PRODUCTEN	x 1000 BEF -	921 917	881 745
26811	- - Schuur-, slijp- en polijstmiddelen	x 1000 BEF -	<b>48 566</b>	<b>44 728</b>
26821	- - Overige niet-metaalhoudende minerale producten n.e.g. waarvan:	x 1000 BEF -	<b>873 351</b>	<b>837 017</b>
268212	--- Werken van asfalt of van dergelijke producten	x 1000 BEF -	387 366	372 698
26821253	---- Dakbedekkingsmateriaal of dampdichte vliezen gebaseerd op bitumen in rollen	x 1000 BEF m2	307 134 3 050 390	257 587 2 663 805
26821290	---- Producten gebaseerd op bitumeuse bindmiddelen (niet in rollen)	x 1000 BEF kg	80 232 4 327 260	115 111 7 657 806
268216	--- Niet-metaalhoudende minerale producten n.e.g. waarvan:	x 1000 BEF kg	468 972 18 580 512	433 331 22 741 000
26821630	---- Mengsels en werken van minerale stoffen voor warmte-isolering, geluiddemping	x 1000 BEF kg	382 556 7 043 770	325 041 6 449 106
27	<b>METALEN IN PRIMAIRE VORM (M.U.V. VERVAARDIGING VAN IJZER EN STAAL EN VAN FERRO-LEGERINGEN (EGKS))</b>	x 1000 BEF kg	<b>18 139 184</b> <b>288 380 985</b>	<b>17 943 160</b> <b>283 033 309</b>
272	- BUIZEN	x 1000 BEF kg	678 912 21 834 848	652 637 19 642 895
272120	- - Hulpstukken (fittings) voor buisleidingen, van ijzer of van staal, gegoten	x 1000 BEF kg	<b>79 828</b> <b>609 448</b>	<b>68 934</b> <b>565 763</b>
2722	- - Buizen en hulpstukken (fittings) van staal	x 1000 BEF kg	<b>599 084</b> <b>21 225 400</b>	<b>583 703</b> <b>19 077 132</b>
272210	--- Buizen, pijpen en holle profielen, van ijzer of van staal	x 1000 BEF kg	498 752 20 707 729	443 746 18 416 232
272220	--- Hulpstukken (fittings) voor buisleidingen, van ijzer of van staal, n.e.g.	x 1000 BEF kg	100 332 517 671	139 957 660 900
273	- OVERIG IJZER EN STAAL EN NIET-EGKS-FERROLEGERINGEN WAARVAN:	x 1000 BEF kg	3 498 885 112 986 222	3 303 627 106 295 596
2732	- - Koud gewalst bandstaal waarvan:	x 1000 BEF kg	<b>502 717</b> <b>19 998 976</b>	<b>441 943</b> <b>17 493 261</b>
27321017	--- Koudgewalste producten, breedte <= 500 mm, C < 0,25%, van niet-gelegeerd elektroplaat, niet gegloeid	x 1000 BEF kg	309 448 11 386 128	276 769 10 027 766
27322013	--- Koudgewalste producten, niet-gelegeerd, breedte <= 500 mm, dompel metallisch bekleed	x 1000 BEF kg	148 964 6 689 781	127 457 5 769 815

(1) Leveringen m.i.v. aan het buitenland geleverd maakloonwerk.

(2) Statistische classering van producten gekoppeld aan activiteiten - CPA (2-6 cijfers): Prodcorn-lijst (8 cijfers).

**Leveringen (1) in waarde en in hoeveelheid volgens de CPA en de Prodcom-lijst  
(voorlopige cijfers) - vervolg**

Code (2)	Omschrijving	Eenheid	2001	
			Januari	Februari
27331	-- Koud gevormde of koud gefelste produkten van ijzer, van niet-gelegeerd staal of van roestvrij	x 1000 BEF kg	<b>842 364</b> <b>22 955 618</b>	<b>768 873</b> <b>20 986 843</b>
273311	--- Profielen van ijzer of van niet-gelegeerd staal waarvan:	x 1000 BEF kg	685 213 18 935 767	621 592 17 467 982
27331130	---- Koudgevormde profielen, verkregen uit platte produkten, van niet-gelegeerd staal, niet bekleed	x 1000 BEF kg	330 219 9 040 877	263 789 7 303 958
27331200	--- Koudgevormde profielen, verkregen uit platte produkten, van roestvrij staal	x 1000 BEF kg	157 151 4 019 851	147 281 3 518 861
27341	-- Draad	x 1000 BEF kg	<b>1 930 311</b> <b>63 924 732</b>	<b>1 856 403</b> <b>61 744 664</b>
27341130	--- Draad van niet-gelegeerd staal, C < 0,25%	x 1000 BEF kg	991 445 46 232 143	951 467 44 701 075
27341170	--- Draad van niet-gelegeerd staal, C >= 0,6%	x 1000 BEF kg	595 027 14 531 767	574 380 14 264 125
274	- NON-FERRO METALEN	x 1000 BEF kg	13 003 475 143 780 719	13 058 384 147 449 498
	WAARVAN:			
27421	-- Ruw aluminium; aluminiumoxyde	x 1000 BEF kg	<b>242 826</b> <b>3 159 214</b>	<b>227 025</b> <b>2 991 405</b>
274222	-- Staven en profielen, van aluminium	x 1000 BEF kg	<b>1 314 855</b> <b>10 214 502</b>	<b>1 112 490</b> <b>9 993 196</b>
27422230	--- Staven en profielen van aluminium, niet gelegeerd	x 1000 BEF kg	437 534 3 635 791	333 790 3 025 878
27422250	--- Staven en profielen van aluminiumlegeringen	x 1000 BEF kg	877 321 6 578 711	778 700 6 967 318
27422500	-- <b>Bladaluminium, dikte (zonder onderlaag) &lt; 0,2 mm</b>	x 1000 BEF kg	<b>371 584</b> <b>3 263 907</b>	<b>372 918</b> <b>3 145 515</b>
2743	-- Lood, zink en tin en werken daarvan	x 1000 BEF kg	<b>1 858 893</b> <b>38 132 279</b>	<b>2 381 576</b> <b>48 370 979</b>
2744	-- Werken van koper	x 1000 BEF kg	<b>5 281 156</b> <b>69 469 484</b>	<b>4 615 673</b> <b>61 268 574</b>
	waarvan:			
27442	--- Halffabrikaten van koper of van koperlegeringen	x 1000 BEF kg	2 652 957 29 550 553	2 613 351 29 325 485
275	- GIETEN VAN METALEN	x 1000 BEF kg	957 912 9 779 196	928 512 9 645 320
27511	-- Gieten van ijzer	x 1000 BEF kg	<b>344 036</b> <b>7 076 259</b>	<b>355 778</b> <b>7 422 019</b>
	waarvan:			
27511250	--- Delen van nodulair gietijzer voor andere machines	x 1000 BEF kg	25 627 377 672	27 958 429 716
27511290	--- Delen van nodulair gietijzer voor ander gebruik	x 1000 BEF kg	58 743 1 248 634	60 369 1 334 891
275113	--- Gieten van grijs gietijzer	x 1000 BEF kg	240 594 5 229 183	245 502 5 391 206
	waarvan:			

(1) Leveringen m.i.v. aan het buitenland geleverd maakloonwerk.

(2) Statistische classering van producten gekoppeld aan activiteiten - CPA (2-6 cijfers): Prodcom-lijst (8 cijfers).

**Leveringen (1) in waarde en in hoeveelheid volgens de CPA en de Prodcom-lijst  
(voorlopige cijfers) - vervolg**

Code (2)	Omschrijving	Eenheid	2001	
			Januari	Februari
27511350	---- Delen van overig (lamellair) gietijzer voor andere machines	x 1000 BEF kg	195 971 4 157 934	199 210 4 187 333
27521090	-- <b>Delen van gietstaal voor ander gebruik</b>	x 1000 BEF kg	<b>120 184</b> <b>990 662</b>	<b>97 760</b> <b>704 719</b>
275310	-- <b>Gieten van lichte metalen</b>	x 1000 BEF kg	<b>417 063</b> <b>1 504 008</b>	<b>405 523</b> <b>1 330 008</b>
275410	-- <b>Gieten van andere non-ferrometalen</b>	x 1000 BEF kg	<b>76 629</b> <b>208 267</b>	<b>69 451</b> <b>188 574</b>
28	<b>PRODUKTEN VAN METAAL, ANDERE DAN MACHINES EN APPARATEN</b>	x 1000 BEF -	<b>21 392 720</b>	<b>20 454 368</b>
281	- <b>METALEN CONSTRUCTIEWERKEN</b>	x 1000 BEF -	6 569 226	6 499 383
2811	-- <b>Metalen constructiewerken en delen daarvan</b>	x 1000 BEF -	<b>5 343 315</b>	<b>5 120 410</b>
281110	--- Geprefabriceerde bouwwerken van metaal	x 1000 BEF -	1 275 689	1 133 223
28111030	---- Geprefabriceerde bouwwerken van ijzer of van staal	x 1000 BEF -	1 165 308	1 011 977
28111050	---- Geprefabriceerde bouwwerken van aluminium	x 1000 BEF -	110 381	121 246
28112	--- Metalen constructiewerken en delen daarvan	x 1000 BEF kg	3 862 872 48 400 966	3 773 316 46 560 874
28112100	---- Bruggen en brugdelen, van ijzer of van staal	x 1000 BEF kg	207 375 2 853 275	229 366 3 330 097
28112200	---- Vakwerkmasten en andere masten, van ijzer of van staal	x 1000 BEF kg	32 373 131 334	44 622 172 204
281123	---- Andere constructiewerken en delen daarvan, platen, staven, profielen, buizen e.d. van ijzer, staal of aluminiumwaarvan:	x 1000 BEF kg	3 623 124 45 416 357	3 499 328 43 058 573
28112340	----- Andere constructiewerken, hoofdzakelijk bestaande uit gelaagde profielplaten met isolerende tussenlaag	x 1000 BEF kg	361 634 4 247 018	451 128 5 747 137
28112350	----- Andere constructiewerken, hoofdzakelijk bestaande uit andere platen	x 1000 BEF kg	303 333 2 680 930	300 394 2 579 244
28112360	----- Andere constructiewerken van ijzer of van staal	x 1000 BEF kg	2 200 431 29 894 197	2 103 306 28 738 181
28112370	----- Constructiewerken en delen van constructiewerken, van aluminium, n.e.g.	x 1000 BEF kg	525 916 1 594 013	510 588 1 723 108
28119000	--- Installatie van zelfvervaardigde metalen constructiewerken	x 1000 BEF -	204 754	213 871
281210	-- <b>Deuren en ramen, alsmede kozijnen daarvoor en drempels, van ijzer, van staal en van aluminium</b>	x 1000 BEF p/st	<b>1 225 911</b> <b>212 332</b>	<b>1 378 973</b> <b>247 107</b>
28121030	--- Deuren en ramen, kozijnen en drempels, van ijzer of van staal	x 1000 BEF p/st	227 840 40 577	247 338 77 843

(1) Leveringen m.i.v. aan het buitenland geleverd maakloonwerk.

(2) Statistische classering van producten gekoppeld aan activiteiten - CPA (2-6 cijfers): Prodcom-lijst (8 cijfers).

**Leveringen (1) in waarde en in hoeveelheid volgens de CPA en de Prodcom-lijst  
(voorlopige cijfers) - vervolg**

Code (2)	Omschrijving	Eenheid	2001	
			Januari	Februari
28121050	--- Deuren en ramen, kozijnen en drempels, van aluminium	x 1000 BEF p/st	998 071 171 755	1 131 635 169 264
282	- TANKS, RESERVOIRS EN BERGINGSMIDDELEN, VAN METAAL; RADIATOREN EN KETELS VOOR CENTRALE VERWARMING	x 1000 BEF -	2 288 976	1 996 351
2821	-- Tanks, reservoirs en bergingsmiddelen, van metaal	x 1000 BEF -	<b>648 566</b>	<b>810 604</b>
28211	--- Tanks, reservoirs en bergingsmiddelen, van ijzer, van staal of van aluminium waarvan:	x 1000 BEF kg	584 688 3 663 891	762 972 4 851 889
28211130	---- Andere reservoirs, kuipen e.d. bergingsmiddelen, voor vloeistoffen	x 1000 BEF kg	276 572 1 970 160	407 924 2 617 250
28211150	---- Reservoirs, kuipen e.d. bergingsmiddelen van ijzer of van staal, met een inhoud > 300 l, voor vaste stoffen	x 1000 BEF kg	65 774 801 742	130 073 1 380 345
28219000	--- Reparatie en onderhoud van tanks, reservoirs en bergingsmiddelen, van metaal	x 1000 BEF -	63 878	47 632
2822	-- Radiatoren en ketels voor centrale verwarming	x 1000 BEF -	<b>1 640 410</b>	<b>1 185 747</b>
28221	--- Radiatoren en ketels	x 1000 BEF -	901 346	767 515
	waarvan:			
28221150	---- Radiatoren, niet-elektrisch verwarmd, en delen daarvan, van ijzer/staal	x 1000 BEF kg	778 128 10 440 311	663 123 9 176 975
28229000	--- Reparatie en onderhoud van ketels voor centrale verwarming, al dan niet voor huishoudelijk gebruik	x 1000 BEF -	739 064	418 232
2830	- STOOMKETELS, ANDERE DAN WARMWATERKETELS VOOR DE CENTRALE VERWARMING WAARVAN:	x 1000 BEF -	2 142 388	1 297 020
28309	-- Installatie, reparatie en onderhoud van stoomketels (excl. warmwaterketels voor centrale verwarming)	x 1000 BEF -	<b>1 002 206</b>	<b>791 460</b>
28309100	--- Installatie van stoomketels, excl. warmwaterketels voor de centrale verwarming en van industriële leidingstelsels	x 1000 BEF -	662 015	519 962
28309200	--- Reparatie en onderhoud van stoomketels, excl. warmwaterketels voor de centrale verwarm. en van industr. leidingstelsels	x 1000 BEF -	340 191	271 498
2840	- SMEDEN, PERSEN, STAMPEN EN PROFIELWALSEN VAN METAAL; POEDERMETALLURGIE WAARVAN:	x 1000 BEF kg	527 859 4 915 334	534 471 5 116 698
284012	-- Stampen van metaal	x 1000 BEF kg	<b>173 607</b> <b>3 258 163</b>	<b>168 786</b> <b>3 360 037</b>
	waarvan:			
28401270	--- Delen van stampwerk van staal voor andere machines	x 1000 BEF kg	17 481 196 237	19 866 216 597
284013	-- Andere vormbewerkingen van metaal	x 1000 BEF kg	<b>342 088</b> <b>1 580 275</b>	<b>358 045</b> <b>1 708 214</b>
28401330	--- Pers-, trek- en stansdelen van staal voor andere machines	x 1000 BEF kg	75 034 92 768	69 258 83 081
28401340	--- Pers-, trek- en stansdelen van staal voor elektrotechnische produkten	x 1000 BEF kg	87 756 117 418	94 636 126 588

(1) Leveringen m.i.v. aan het buitenland geleverd maakloonwerk.

(2) Statistische classering van producten gekoppeld aan activiteiten - CPA (2-6 cijfers): Prodcom-lijst (8 cijfers).



**Leveringen (1) in waarde en in hoeveelheid volgens de CPA en de Prodcorm-lijst  
(voorlopige cijfers) - vervolg**

Code (2)	Omschrijving	Eenheid	2001	
			Januari	Februari
28401370	--- Pers-, trek- en stansdelen van non-ferrometalen	x 1000 BEF kg	179 298 1 370 089	194 151 1 498 545
285	- OPPELVLAKTEBEHANDELING VAN METAAL; ALGEMENE METAALBEWERKING	x 1000 BEF -	3 627 767	3 435 245
2851	- - <b>Oppervlaktebehandeling van metaal</b>	x 1000 BEF -	<b>1 797 668</b>	<b>1 698 532</b>
28511	--- Bekleden van metaal	x 1000 BEF -	925 472	924 860
285111	---- Bekleden van metaal met metaal	x 1000 BEF -	643 228	641 265
28511130	----- Metallische laag (Dompel)	x 1000 BEF -	222 490	231 154
28511150	----- Metallische laag (Spuiten)	x 1000 BEF -	273 247	274 358
28511170	----- Metallische laag (Electrolytisch en chemisch verzinken)	x 1000 BEF -	57 995	60 405
28511190	----- Overige metallische lagen (electrolytisch en chemisch vernikkelen, verkoperen, verchromen, enz.)	x 1000 BEF -	89 496	75 348
285112	---- Bekleden van metaal met ander materiaal dan metaal	x 1000 BEF -	282 244	283 595
28512	--- Andere behandeling van metaal	x 1000 BEF -	872 196	773 672
28512100	---- Warmtebehandeling (harden e.d.)	x 1000 BEF -	50 109	55 272
285122	---- Andere oppervlaktebehandeling van metaal waarvan:	x 1000 BEF -	822 087	718 400
28512230	----- Lakken e.d.	x 1000 BEF -	424 634	365 422
28512290	----- Overige oppervlaktebewerkingen van metalen	x 1000 BEF -	257 328	236 064
285210	- - <b>Algemene metaalbewerking</b>	x 1000 BEF kg	<b>1 830 099</b> <b>13 338 899</b>	<b>1 736 713</b> <b>11 698 248</b>
28521033	--- Delen, gedraaid van metaal, voor machines	x 1000 BEF kg	614 042 2 951 031	616 700 2 997 925
28521035	--- Delen, gedraaid van metaal, voor voertuigen voor vervoer over land	x 1000 BEF kg	942 495 7 743 095	853 275 6 108 941
28521055	--- Delen, gedraaid van metaal, voor optische- en precisie- instrumenten	x 1000 BEF kg	54 603 88 378	52 153 84 001
28521070	--- Delen, gedraaid van metaal, voor ander gebruik	x 1000 BEF kg	41 450 269 259	29 542 168 988
286	- MESSENMAKERSWERK, GEREEDSCHAP EN IJZERWAREN WAARVAN:	x 1000 BEF -	1 466 024	1 498 506

(1) Leveringen m.i.v. aan het buitenland geleverd maakloonwerk.

(2) Statistische classering van producten gekoppeld aan activiteiten - CPA (2-6 cijfers): Prodcorm-lijst (8 cijfers).

**Leveringen (1) in waarde en in hoeveelheid volgens de CPA en de Prodcom-lijst  
(voorlopige cijfers) - vervolg**

Code (2)	Omschrijving	Eenheid	2001	
			Januari	Februari
286250	-- Ander gereedschap	x 1000 BEF kg	<b>247 589</b> <b>161 386</b>	<b>338 583</b> <b>191 939</b>
	<b>waarvan:</b>			
28625024	--- Trekstenen, -matrijzen, pers- of extrusiematrijzen voor metaalbewerking	x 1000 BEF kg	78 481 88 098	84 521 93 414
28625033	--- Gereedschap voor het stampen en stansen, voor metaalbewerking	x 1000 BEF kg	35 512 11 421	43 261 13 872
28625039	--- Gereedschap voor het stampen en stansen, andere	x 1000 BEF kg	22 344 7 949	13 921 5 600
28631	-- Hangsloten, grendelsloten en andere sloten, sleutels en delen daarvan, van onedel metaal <b>waarvan:</b>	x 1000 BEF -	<b>652 269</b>	<b>632 307</b>
286314	--- Scharnieren, garnituren, beslag en dergelijke, van onedel metaal, voor automobielen, deuren, vensters, e.d. <b>waarvan:</b>	x 1000 BEF kg	543 124 1 940 554	533 298 1 953 205
28631410	---- Scharnieren en andere hengsels, van onedel metaal	x 1000 BEF kg	26 348 59 225	25 885 56 215
28631440	---- Garnituren, beslag, ..., voor gebouwen, van onedel metaal, n.e.g.	x 1000 BEF kg	402 747 1 295 413	391 579 1 316 430
287	- OVERIGE PRODUCTEN VAN METAAL	x 1000 BEF -	4 770 480	5 193 392
28711	-- Reservoirs, fusten, trommels, bussen, blikken en dergelijke bergingsmiddelen (andere dan voor gas), van ijzer of staal	x 1000 BEF p/st	<b>238 165</b> <b>468 823</b>	<b>375 638</b> <b>564 515</b>
28721	-- Bergingsmiddelen van licht metaal	x 1000 BEF -	<b>609 033</b>	<b>663 750</b>
	<b>waarvan:</b>			
287212	--- Reservoirs, fusten, trommels, bussen, blikken en dergelijke bergingsmiddelen, van aluminium, < 300 l	x 1000 BEF p/st	31 351 5 041 005	29 562 4 205 599
28731	-- Artikelen van draad	x 1000 BEF -	<b>1 069 513</b>	<b>1 363 879</b>
	<b>waarvan:</b>			
287313	--- Metaaldoek, -gaas en traliwerk, van ijzer-, staal- of koperdraad; plaat-gaas, plaat- of bandstaal of -koper	x 1000 BEF kg	513 261 12 352 720	594 989 16 617 305
2874	-- Bouten, schroeven, moeren, kettingen en veren	x 1000 BEF -	<b>361 293</b>	<b>344 545</b>
	<b>waarvan:</b>			
287411	--- Artikelen met schroefdraad, van ijzer of van staal, n.e.g.	x 1000 BEF kg	158 182 2 481 369	149 828 2 203 777
28741190	---- Artikelen met schroefdraad, n.e.g., van ijzer of van staal	x 1000 BEF kg	113 871 1 961 010	94 043 1 705 421
28741230	--- Sluitringen n.e.g.	x 1000 BEF kg	14 344 256 799	15 686 271 368
287414	--- Veren en veerbladen, van ijzer of van staal; veren van koper	x 1000 BEF kg	139 942 1 319 840	137 435 1 247 234
	<b>waarvan:</b>			
28741433	---- Drukveren (excl. voluutveren) van ijzer of van staal, koud gevormd	x 1000 BEF kg	8 901 35 568	9 025 34 948
28741435	---- Trekveren van ijzer of van staal, koud gevormd	x 1000 BEF kg	3 489 22 162	3 934 22 459

(1) Leveringen m.i.v. aan het buitenland geleverd maakloonwerk.

(2) Statistische classering van producten gekoppeld aan activiteiten - CPA (2-6 cijfers); Prodcom-lijst (8 cijfers).

**Leveringen (1) in waarde en in hoeveelheid volgens de CPA en de Prodcom-lijst  
(voorlopige cijfers) - vervolg**

Code (2)	Omschrijving	Eenheid	2001	
			Januari	Februari
28741437	---- Andere schroefveren van staal, koud gevormd	x 1000 BEF kg	9 804 64 134	13 468 78 404
28741460	---- Veren n.e.g., van ijzer of van staal	x 1000 BEF kg	38 906 92 618	35 785 82 374
2875	-- Overige producten van metaal, n.e.g.	x 1000 BEF -	<b>2 492 476</b>	<b>2 445 580</b>
28751	--- Metaalwaren voor huishoudelijk gebruik	x 1000 BEF -	497 312	490 371
287511	---- Gootstenen, wasbakken, badkuipen en andere toiletartikelen van ijzer, staal, koper of aluminium	x 1000 BEF -	29 210	33 367
287512	---- Keukengerei en huishoudelijke artikelen, alsmede delen daarvan, van ijzer, staal, koper of aluminiumwaarvan:	x 1000 BEF kg	468 102 2 050 641	457 004 1 712 265
28751229	----- Andere huishoudelijke artikelen van roestvrij staal	x 1000 BEF kg	161 827 442 558	151 574 432 513
28752	--- Overige metaalwaren (andere dan sabels, degens, bajonetten en dergelijke) waarvan:	x 1000 BEF -	1 995 164	1 955 209
287521	---- Brandkasten, gepantserde deuren en dergelijke artikelen, van onedel metaal	x 1000 BEF -	8 381	9 049
287527	---- Andere artikelen van onedel metaal, n.e.g. waarvan:	x 1000 BEF -	1 952 277	1 914 022
28752719	----- Gegoten artikelen van ijzer of staal, n.e.g.	x 1000 BEF kg	229 705 3 902 406	204 463 3 076 007
28752722	----- Gesmede of gestampde artikelen van ijzer of staal, n.e.g.	x 1000 BEF kg	62 273 619 873	60 702 600 942
28752725	----- Werken van ijzer- of staadraad, n.e.g.	x 1000 BEF kg	81 687 722 046	81 792 695 818
28752745	----- Andere gestampde werken van ijzer of van staal	x 1000 BEF kg	272 289 3 862 708	208 419 2 984 470
28752749	----- Andere werken van ijzer of van staal	x 1000 BEF kg	405 930 4 020 953	459 055 3 770 118
28752753	----- Andere gegoten werken van aluminium	x 1000 BEF kg	20 824 70 133	8 892 29 707
28752755	----- Werken van aluminium n.e.g.	x 1000 BEF kg	231 530 667 702	231 189 684 776
28752758	----- Artikelen van koper, n.e.g.	x 1000 BEF kg	121 377 445 424	103 364 405 758
28752765	----- Werken van zink, n.e.g.	x 1000 BEF kg	158 695 2 200 719	115 590 1 656 539
28752787	----- Verkeersborden, straatnaamborden, uithangborden en dergelijke borden, van onedel metaal	x 1000 BEF kg	76 023 153 230	100 024 202 395
29	<b>MACHINES, APPARATEN EN WERKTUIGEN N.E.G.</b>	x 1000 BEF -	<b>24 699 196</b>	<b>25 207 369</b>

(1) Leveringen m.i.v. aan het buitenland geleverd maakloonwerk.

(2) Statistische classering van producten gekoppeld aan activiteiten - CPA (2-6 cijfers): Prodcom-lijst (8 cijfers).

**Leveringen (1) in waarde en in hoeveelheid volgens de CPA en de Prodcom-lijst  
(voorlopige cijfers) - vervolg**

Code (2)	Omschrijving	Eenheid	2001	
			Januari	Februari
291	- MACHINES VOOR DE PRODUKTIE EN TOEPASSING VAN MECHANISCHE ENERGIE, EXCLUSIEF MOTOREN	x 1000 BEF -	5 238 739	5 436 579
2911	-- <b>Motoren en turbines, exclusief motoren voor luchtvaartuigen, motorvoertuigen en rijwielen</b> waarvan:	x 1000 BEF -	<b>642 309</b>	<b>809 875</b>
29119	--- Installatie, reparatie en onderhoud van motoren en turbines (excl. motoren voor luchtvaartuigen, motorvoertuigen e.d.)	x 1000 BEF -	187 775	287 182
2912	-- <b>Pompen en compressoren</b> waarvan:	x 1000 BEF -	<b>3 476 753</b>	<b>3 471 819</b>
29122	--- Pompen en elevatoren voor vloeistoffen waarvan:	x 1000 BEF p/st	263 752 7 882	277 335 6 354
291224	---- Centrifugaalpompen voor vloeistoffen; andere pompen; elevatoren voor vloeistoffen	x 1000 BEF p/st	239 829 3 389	241 919 3 779
29124	--- Delen van pompen, van compressoren en van hydraulische en pneumatische motoren en krachtmachines	x 1000 BEF -	358 888	385 622
2913	-- <b>Kranen en dergelijke artikelen</b>	x 1000 BEF -	<b>176 718</b>	<b>177 147</b>
29131	--- Kranen en dergelijke artikelen, voor leidingen, ketels, reservoirs, bakken of dergelijke bergingsmiddelen waarvan:	x 1000 BEF kg	134 279 99 778	128 892 105 188
291313	---- Regelafluiters, schuifafsluiters, klepafsluiters en andere kleppen en afsluiters	x 1000 BEF kg	72 602 52 849	60 059 60 534
29132000	--- Delen van kranen e.d. artikelen van GS 8481	x 1000 BEF -	14 260	18 256
29139000	--- Reparatie en onderhoud van kranen en dergelijke artikelen	x 1000 BEF -	28 179	29 999
2914	-- <b>Lagers, getande overbrengingen en drijfwerkelementen</b> waarvan:	x 1000 BEF -	<b>942 959</b>	<b>977 738</b>
29142	--- Lagers, getande overbrengingen en drijfwerkelementen waarvan:	x 1000 BEF kg	924 457 1 821 936	962 762 2 020 871
291424	---- Getande overbrengingen en wrijvingswielen; kogellagerassen; versnellingsbakken en dergelijkewaarvan:	x 1000 BEF kg	889 398 1 782 409	932 054 1 991 478
29142440	----- Andere overbrengingsmechanismen	x 1000 BEF kg	12 693 54 146	15 115 77 673
29142450	----- Tandwielkasten en andere overbrengingsmech. voor het aanpassen van snelheid	x 1000 BEF kg	759 742 1 433 997	809 504 1 625 805
292	- OVERIGE MACHINES EN APPARATEN VOOR ALGEMEEN GEBRUIK	x 1000 BEF -	7 400 737	6 814 728
2921	-- <b>Ovens en branders</b>	x 1000 BEF -	<b>148 091</b>	<b>151 945</b>
2922	-- <b>Hijs-, hef- en transportwerktuigen</b> waarvan:	x 1000 BEF -	<b>2 249 259</b>	<b>2 134 096</b>
292214	--- Dirkkranen; hijskranen; hefportalen, portaalwagens en transportwagens met kraanwaarvan:	x 1000 BEF p/st	515 929 6 682	386 326 6 743

(1) Leveringen m.i.v. aan het buitenland geleverd maakloonwerk.

(2) Statistische classering van producten gekoppeld aan activiteiten - CPA (2-6 cijfers); Prodcom-lijst (8 cijfers).

## Leveringen (1) in waarde en in hoeveelheid volgens de CPA en de Prodcop-lijst (voorlopige cijfers) - vervolg

Code (2)	Omschrijving	Eenheid	2001	
			Januari	Februari
29221470	---- Machines en toestellen, om te hijsen, ..., n.e.g.	x 1000 BEF p/st	19 707 2 571	21 115 2 089
292215	--- Vorkheftrucks; andere transportwagentjes; trekkers van de soort gebruikt voor het trekken van	x 1000 BEF p/st	275 308 16 901	355 993 21 507
292216	--- Personen- en goederenliften; roltrappen en -paden	x 1000 BEF p/st	130 149 327	215 696 409
292217	--- Pneumatische en andere continu-werkende transportinrichtingen voor goederen waarvan:	x 1000 BEF p/st	325 334 837	229 816 842
29221770	---- Continu werkende transportinrichtingen voor goederen, met banden, n.e.g.	x 1000 BEF p/st	121 251 215	101 191 174
29221793	---- Continu werkende transportinrichtingen voor goederen, rollenbanen/castors	x 1000 BEF p/st	43 887 28	62 564 21
292218	--- Andere hijs-, hef- en transportwerktuigen	x 1000 BEF p/st	28 030 30 703	60 654 217 949
292219	--- Delen van hijs-, hef- en transportwerktuigen	x 1000 BEF -	134 621 -	117 510 -
29229	--- Installatie, reparatie en onderhoud van hijs-, hef- en transportwerktuigen	x 1000 BEF -	698 547 -	660 860 -
2923	<b>-- Machines en apparaten voor de koeltechniek en klimaatregeling, voor niet-huishoudelijk gebruik</b>	x 1000 BEF -	<b>2 694 745</b> -	<b>2 518 762</b> -
29231	--- Warmtewisselaars; toestellen voor de koeltechniek en klimaatregeling; filtreertoestellen waarvan:	x 1000 BEF p/st	1 325 525 108 114	1 323 472 80 855
292312	---- Machines en apparaten voor de regeling van het klimaat in besloten ruimten	x 1000 BEF p/st	342 182 9 897	344 080 10 440
292314	---- Toestellen voor het filtreren of zuiveren van gassen, n.e.g.	x 1000 BEF p/st	214 270 83 015	136 146 52 694
292320	--- Ventilatoren, andere dan tafel-, vloer-, wand-, raam-, plafond- en dakventilatoren	x 1000 BEF p/st	109 398 13 730	93 917 12 589
292330	--- Delen van machines en toestellen voor de koel- en vriestechneek, alsmede van warmtepompen	x 1000 BEF -	469 805 -	443 926 -
29239	--- Installatie, reparatie en onderhoud van machines en apparaten voor koeltechniek en klimaatregeling, niet vr. huishoudens	x 1000 BEF -	790 017 -	657 447 -
29239100	---- Installatie van machines en apparaten voor de koeltechniek en klimaatregeling, voor niet-huishoudelijk gebruik	x 1000 BEF -	430 890 -	391 481 -
29239200	---- Reparatie en onderhoud van machines en apparaten voor koeltechniek en klimaat- regeling (niet-huishoudelijk gebruik)	x 1000 BEF -	359 127 -	265 966 -
2924	<b>-- Overige machines en apparaten voor algemeen gebruik, n.e.g. waarvan:</b>	x 1000 BEF -	<b>2 308 642</b> -	<b>2 009 925</b> -
292412	--- Toestellen voor filtreren of zuiveren van vloeistoffen	x 1000 BEF p/st	273 844 128 042	224 699 113 688
29242	--- Machines en toestellen voor het reini- gen van flessen, voor het vullen of wegen; toestellen voor het spuiten waarvan:	x 1000 BEF -	374 786 -	396 619 -

(1) Leveringen m.i.v. aan het buitenland geleverd maakloonwerk.

(2) Statistische classering van producten gekoppeld aan activiteiten - CPA (2-6 cijfers); Prodcop-lijst (8 cijfers).

**Leveringen (1) in waarde en in hoeveelheid volgens de CPA en de Prodcom-lijst  
(voorlopige cijfers) - vervolg**

Code (2)	Omschrijving	Eenheid	2001	
			Januari	Februari
292421	---- Machines en toestellen voor het reinigen, vullen en verpakken van flessen en andere bergingsmiddelen	x 1000 BEF p/st	145 565 47	147 550 53
292424	---- Blusapparaten, spuitpistolen, zand- en stoomstraal toestellen en dergelijke toestellen, niet voor land- en tuinbouwwaarvan:	x 1000 BEF p/st	189 023 255 168	187 495 202 411
29242410	----- Blusapparaten	x 1000 BEF p/st	76 377 121 865	87 731 118 592
29245	--- Delen van overige machines en apparaten voor algemeen gebruik waarvan:	x 1000 BEF -	824 546	847 886
292453	---- Delen van kalenders en walsmachines; delen van toestellen voor het spuiten, gewichten voor weegtoestellen	x 1000 BEF -	14 035	29 231
29249	--- Installatie, reparatie en onderhoud van machines en apparaten voor algemeen gebruik n.e.g.	x 1000 BEF -	644 032	329 433
29249100	---- Installatie van overige machines en apparaten voor algemeen gebruik, n.e.g.	x 1000 BEF -	167 259	123 784
29249200	---- Reparatie en onderhoud van overige machines voor algemeen gebruik, n.e.g.	x 1000 BEF -	476 773	205 649
293	- MACHINES EN WERKTUIGEN VOOR DE LANDBOUW OF DE BOSBOUW WAARVAN:	x 1000 BEF -	1 642 886	1 765 595
29321	-- <b>Machines voor de land-, tuin- of bosbouw, voor de voorbereiding, bewerking of bebouwing van de bodem</b>	x 1000 BEF p/st	<b>28 052</b> <b>215</b>	<b>49 188</b> <b>459</b>
293270	-- <b>Delen van machines en toestellen voor de landbouw of de bosbouw waarvan:</b>	x 1000 BEF -	<b>87 183</b>	<b>94 321</b>
29327050	--- Delen van machines, toestellen en werktuigen van post 84.33	x 1000 BEF -	51 865	58 966
29329	-- <b>Installatie, reparatie en onderhoud van machines en toestellen voor de landbouw of de bosbouw</b>	x 1000 BEF -	<b>36 364</b>	<b>43 552</b>
2940	- GEREEDSCHAPSWERKTUIGEN WAARVAN:	x 1000 BEF -	905 534	968 589
29403	-- <b>Andere gereedschapswerktuigen voor de metaalbewerking waarvan:</b>	x 1000 BEF p/st	<b>414 749</b> <b>2 290</b>	<b>476 028</b> <b>2 272</b>
294033	--- Andere machines voor het buigen, het vouwen, het strekken of het vlakken van metaal	x 1000 BEF p/st	90 789 81	172 434 66
29404	-- <b>Gereedschapswerktuigen voor het bewerken van steen, hout e.d.; persen voor spaan- en vezelplaat e.d.</b>	x 1000 BEF p/st	<b>96 414</b> <b>425</b>	<b>149 549</b> <b>542</b>
29407	-- <b>Delen en toebehoren van gereedschapswerktuigen waarvan:</b>	x 1000 BEF -	<b>273 353</b>	<b>220 525</b>
294074	--- Delen en toebehoren voor gereedschapswerktuigen voor het bewerken van metaal	x 1000 BEF -	218 865	156 214
294075	--- Delen en toebehoren voor gereedschapswerktuigen voor het bewerken van hout, kurk, geharde rubber e.a. harde stoffen	x 1000 BEF -	37 019	46 602
29407530	---- Delen en toebehoren voor machines van post 84.64	x 1000 BEF -	13 145	16 647

(1) Leveringen m.i.v. aan het buitenland geleverd maakloonwerk.

(2) Statistische classering van producten gekoppeld aan activiteiten - CPA (2-6 cijfers); Prodcom-lijst (8 cijfers).

**Leveringen (1) in waarde en in hoeveelheid volgens de CPA en de Prodcom-lijst  
(voorlopige cijfers) - vervolg**

Code (2)	Omschrijving	Eenheid	2001	
			Januari	Februari
29407550	--- - Delen en toebehoren voor machines van post 84.65	x 1000 BEF -	23 874	29 955
29409	- - <b>Installatie, reparatie en onderhoud van gereedschapswerktuigen</b>	x 1000 BEF -	<b>61 264</b>	<b>61 360</b>
295	- OVERIGE MACHINES, APPARATEN EN WERKTUIGEN VOOR SPECIFIEKE DOELEINDEN WAARVAN:	x 1000 BEF -	8 517 133	8 967 963
2951	- - <b>Machines voor de metallurgie</b>	x 1000 BEF -	<b>274 112</b>	<b>240 793</b>
295112	--- - Delen van machines voor de metallurgie; walsrollen; delen van walsstoelen	x 1000 BEF -	233 901	191 615
29519	--- - Installatie, reparatie en onderhoud van machines voor de metallurgie	x 1000 BEF -	40 211	49 178
29529	- - <b>Installatie, reparatie en onderhoud van machines voor de winning van delfstoffen en voor de bouw</b>	x 1000 BEF -	<b>53 803</b>	<b>62 451</b>
29532	- - <b>Delen van machines voor de productie van voedings- en genotmiddelen</b>	x 1000 BEF -	<b>53 417</b>	<b>50 988</b>
2954	- - <b>Machines voor de productie van textiel, kleding en leder waarvan:</b>	x 1000 BEF -	<b>2 015 615</b>	<b>2 221 202</b>
29541	--- - Machines voor het voorbereiden, het spinnen, het weven en het breien van textielstoffen	x 1000 BEF -	1 344 908	1 525 527
29542	--- - Andere machines voor de productie van textiel en kleding (incl. naaimachines) waarvan:	x 1000 BEF -	145 080	135 070
295421	---- - Machines en toestellen voor het wassen, wringen, strijken, persen, bleken, verven, appreteren e.d. van garens en	x 1000 BEF -	69 860	58 473
29544	--- - Delen en toebehoren van machines voor de productie van textiel, kleding en leder	x 1000 BEF -	479 867	510 898
295441	---- - Delen en toebehoren van weefgetouwen en machines voor het spinnen	x 1000 BEF -	440 944	466 000
29544110	---- - Delen en hulpstukken voor machines van GS 8444 - 8445 en van hulpmachines	x 1000 BEF -	25 319	19 668
29544150	---- - Delen en hulpstukken voor weefgetouwen en van hulpmachines en -toestellen	x 1000 BEF -	415 625	446 332
295442	---- - Delen van machines voor andere bewerkingen van textielstoffen en kleding en voor het bewerken van lederwaarvan:	x 1000 BEF -	38 923	44 898
29544220	---- - Delen van machines en toestellen van post 84.51	x 1000 BEF -	17 626	17 997
2955	- - <b>Machines voor de productie van papier of karton</b>	x 1000 BEF -	<b>13 839</b>	<b>8 859</b>
2956	- - <b>Overige machines, apparaten en werktuigen voor specifieke doeleinden, n.e.g.</b>	x 1000 BEF -	<b>1 737 385</b>	<b>1 825 477</b>
29561	--- - Machines en toestellen voor het drukken en het inbinden van boeken, alsmede delen daarvanwaarvan:	x 1000 BEF -	463 752	441 511

(1) Leveringen m.i.v. aan het buitenland geleverd maakloonwerk.

(2) Statistische classering van producten gekoppeld aan activiteiten - CPA (2-6 cijfers); Prodcom-lijst (8 cijfers).

**Leveringen (1) in waarde en in hoeveelheid volgens de CPA en de Prodcom-lijst  
(voorlopige cijfers) - vervolg**

Code (2)	Omschrijving	Eenheid	2001	
			Januari	Februari
295615	---- Delen van machines en toestellen voor het drukken en het inbinden of innaaien van boeken	x 1000 BEF -	84 039	74 208
29562	--- Diverse machines en toestellen voor specifieke doeleinden, alsmede delen daarvanwaarvan:	x 1000 BEF -	1 073 317	1 160 786
295624	---- Gietvormen; vormkasten voor gieterijen; modelplaten voor gietvormen; modellen voor gietvormenwaarvan:	x 1000 BEF -	369 700	392 274
29562470	----- Vormen voor het spuit- of persgieten van rubber of kunststof	x 1000 BEF p/st	233 502 766	240 534 865
295625	---- Machines en toestellen voor specifieke doeleinden, n.e.g. waarvan:	x 1000 BEF p/st	192 727 26 269	312 887 17 460
29562565	----- Machines voor het mengen, kneden, ..., met een eigen functie, n.e.g. (excl. robots)	x 1000 BEF p/st	13 683 40	18 827 27
29562590	----- Andere machines en mechanische toestellen van GS 84, n.e.g.	x 1000 BEF p/st	127 700 25 532	220 451 16 777
295626	---- Delen van machines en toestellen voor specifieke doeleinden, n.e.g. waarvan:	x 1000 BEF -	231 699	197 297
29562670	----- Delen van machines van GS 8479	x 1000 BEF -	193 987	162 709
29569	--- Installatie, reparatie en onderhoud van machines en toestellen voor specifieke doeleinden n.e.g.	x 1000 BEF -	200 316	223 180
29569100	---- Installatie van overige machines, apparaten en werktuigen voor specifieke doeleinden, n.e.g.	x 1000 BEF -	90 910	106 640
29569200	---- Reparatie en onderhoud van overige machines, apparaten en werktuigen voor specifieke doeleinden, n.e.g.	x 1000 BEF -	109 406	116 540
29601	- WAPENS EN MUNITIE, ALSMEDE DELEN DAARVAN	x 1000 BEF -	302 754	520 474
297	- HUISHOUDAPPARATEN N.E.G.	x 1000 BEF -	691 413	733 441
2971	- - <b>Elektrische huishoudapparaten</b>	x 1000 BEF -	<b>405 320</b>	<b>406 176</b>
	<b>waarvan:</b>			
29712	--- Andere elektrische huishoudapparaten n.e.g.	x 1000 BEF -	286 434	281 499
2972	- - <b>Niet-elektrische huishoudapparaten</b>	x 1000 BEF -	<b>286 093</b>	<b>327 265</b>
	<b>waarvan:</b>			
297212	--- Andere toestellen voor huishoudelijk gebruik, voor gas, voor vloeibare of voor vaste brandstof	x 1000 BEF p/st	168 903 9 156	182 995 10 118
29721300	--- Luchtverhitters en apparaten voor het verspreiden van warme lucht en wezenlijke delen van deze apparatuur	x 1000 BEF p/st	57 933 1 417	78 691 1 748
300	- KANTOORMACHINES EN COMPUTERS	x 1000 BEF -	1 584 763	1 799 412
	<b>WAARVAN:</b>			
30021	- - <b>Gegevensverwerkende machines en delen en toebehoren daarvan</b>	x 1000 BEF -	<b>947 622</b>	<b>1 151 259</b>

(1) Leveringen m.i.v. aan het buitenland geleverd maakloonwerk.

(2) Statistische classering van producten gekoppeld aan activiteiten - CPA (2-6 cijfers): Prodcom-lijst (8 cijfers).



## Maandstatistiek van de industriële productie - PRODCOM

**Leveringen (1) in waarde en in hoeveelheid volgens de CPA en de Prodcom-lijst (voorlopige cijfers) - vervolg**

Code (2)	Omschrijving	Eenheid	2001	
			Januari	Februari
30029000	- - Installatie van computers en andere apparatuur voor de verwerking van informatie	x 1000 BEF -	472 834	337 707
31	<b>ELECTRISCHE MACHINES EN APPARATEN N.E.G.</b>	x 1000 BEF -	<b>14 316 650</b>	<b>15 082 464</b>
3110	- ELEKTROMOTOREN, ELEKTRISCHE GENERATOREN EN ELEKTRISCHE TRANSFORMATOREN WAARVAN:	x 1000 BEF -	2 029 485	2 026 218
31103	- - Elektrische generatoraggregaten en roterende omvormers	x 1000 BEF p/st	41 564 613	249 398 540
31104	- - Elektrische transformatoren  waarvan:	x 1000 BEF p/st	363 560 208 583	332 749 227 097
31104235	- - - Transformatoren, n.e.g., met een vermogen <= 1 kVA	x 1000 BEF p/st	10 187 19 773	11 416 38 993
311050	- - Ballasten voor ontloadingslampen en -buizen; statische omvormers; andere smoorspoelen e.a. zelfinductiespoelen	x 1000 BEF p/st	976 368 2 010 720	908 702 2 953 643
31109	- - Installatie, reparatie en onderhoud van elektromotoren, elektrische generatoren en elektrische transformatoren	x 1000 BEF -	389 427	329 269
31109100	- - - Installatie van elektromotoren en van elektrische generatoren en transformatoren	x 1000 BEF -	183 681	177 335
31109200	- - - Reparatie en onderhoud van elektromotoren en van elektrische generatoren en transformatoren	x 1000 BEF -	205 746	151 934
3120	- SCHAKEL- EN VERDEELINRICHTINGEN  WAARVAN:	x 1000 BEF -	3 177 351	3 323 285
31202	- - Toestellen voor het inschakelen, uitschakelen, aansluiten of verdelen van elektrische stroom <= 1000 V waarvan:	x 1000 BEF p/st	1 305 409 398 722 625	1 595 400 452 715 524
31202500	- - - Schakelaars, n.e.g.: spanning <= 1000 V	x 1000 BEF p/st	214 437 4 464 876	220 136 6 131 674
312027	- - - Contactdozen, contactstoppen (stekkers) en andere toestellen voor het inschakelen e.d. van elektrische stroom n.e.g.	x 1000 BEF p/st	907 010 394 064 191	1 118 485 446 352 890
312031	- - Borden, panelen e.d., voorzien van schakelapparaten, enz., voor een spanning =< 1000 V waarvan:	x 1000 BEF p/st	371 390 89 668	382 153 89 120
31203170	- - - Borden, enz., voor elektr. bediening of het verdelen van elektr. stroom, spanning <= 1000 V	x 1000 BEF p/st	323 393 89 581	332 588 89 028
31203203	- - Borden, panelen, enz., 1000 V < spanning <= 72,5 kV	x 1000 BEF p/st	118 121 5 796	70 039 3 059
312040	- - Delen van schakel- en verdeelinrichtingen	x 1000 BEF -	441 561	384 424
31204030	- - - Borden, panelen, enz., van post 8537, zonder toestellen	x 1000 BEF p/st	164 844 306 600	196 085 353 247
31204090	- - - Andere delen van toestellen van post 8535, 8536 of 8537	x 1000 BEF -	276 717	188 339
31209	- - Installatie, reparatie en onderhoud van schakel- en verdeelinrichtingen	x 1000 BEF -	888 898	808 284

(1) Leveringen m.i.v. aan het buitenland geleverd maakloonwerk.

(2) Statistische classering van producten gekoppeld aan activiteiten - CPA (2-6 cijfers): Prodcom-lijst (8 cijfers).

**Leveringen (1) in waarde en in hoeveelheid volgens de CPA en de Prodcou-list  
(voorlopige cijfers) - vervolg**

Code (2)	Omschrijving	Eenheid	2001	
			Januari	Februari
31209100	--- Installatie van schakel- en verdeelinrichtingen	x 1000 BEF -	872 038	793 525
31209200	--- Reparatie en onderhoud van schakel- en verdeelinrichtingen	x 1000 BEF -	16 860	14 759
31301	- GEÏSOLEERDE KABEL EN DRAAD; OPTISCHE-VERZELKABEL WAARVAN:	x 1000 BEF kg	1 709 926 11 419 233	1 773 136 11 136 750
313013	-- <b>Andere geleiders van elektriciteit, voor een spanning =&lt; 1000 V waarvan:</b>	x 1000 BEF kg	<b>1 110 238</b> <b>9 039 047</b>	<b>1 072 322</b> <b>8 397 226</b>
31301370	--- Geleiders van elektriciteit, 80 V < spanning <= 1000 V, met of zonder verbindingstukken	x 1000 BEF kg	838 774 7 636 035	807 754 6 880 919
3140	- ACCUMULATOREN, ELEKTRISCHE ELEMENTEN EN ELEKTRISCHE BATTERIJEN	x 1000 BEF -	1 202 111	1 163 931
3150	- VERLICHTINGSTOESTELLEN EN ELEKTRISCHE LAMPEN EN BUIZEN WAARVAN:	x 1000 BEF -	2 170 900	2 408 351
31501	-- <b>Elektrische gloeilampen en -buizen, gasontladinglampen en -buizen; booglampen</b>	x 1000 BEF p/st	<b>900 145</b> <b>6 471 289</b>	<b>1 153 142</b> <b>9 236 032</b>
31502	-- <b>Verlichtingstoestellen</b>  waarvan:	x 1000 BEF p/st	<b>597 797</b> <b>530 586</b>	<b>568 663</b> <b>493 986</b>
31502400	--- Lichtreclames, verlichte aanwijzingsborden en dergelijke artikelen	x 1000 BEF p/st	189 113 10 297	180 871 9 634
31503430	-- <b>Andere elektrische verlichtingstoestellen</b>	x 1000 BEF p/st	<b>377 052</b> <b>435 327</b>	<b>401 374</b> <b>499 553</b>
316	- ELEKTRISCHE BENODIGDHEDEN N.E.G.	x 1000 BEF -	4 026 877	4 387 543
3161	-- <b>Elektrische benodigdheden voor motoren en voertuigen n.e.g.</b>	x 1000 BEF -	<b>1 504 367</b>	<b>1 395 548</b>
3162	-- <b>Overige elektrische benodigdheden n.e.g.</b>	x 1000 BEF -	<b>2 522 510</b>	<b>2 991 995</b>
31621	--- Overige elektrische benodigdheden n.e.g., alsmede delen daarvan waarvan:	x 1000 BEF -	1 925 832	2 381 046
316216	---- Delen van andere elektrische benodigdheden; elektrische delen van, n.e.g., van machines of apparaten	x 1000 BEF -	47 853	35 903
31629	--- Installatie, reparatie en onderhoud van andere elektrische benodigdheden n.e.g.	x 1000 BEF -	596 678	610 949
31629100	---- Installatie van overige elektrische benodigdheden, excl. elektrische signaal-apparatuur voor verkeerswegen, enz.	x 1000 BEF -	554 354	583 529
31629200	---- Reparatie en onderhoud van overige elektrische benodigdheden, n.e.g.	x 1000 BEF -	42 324	27 420
32	<b>RADIO-, TELEVISIE- EN TELECOMMUNICATIEAPPARATUUR</b> WAARVAN:	x 1000 BEF -	<b>13 591 306</b>	<b>12 562 205</b>
3210	- ELEKTRONENBUIZEN EN ANDERE ELEKTRONISCHE ONDERDELEN WAARVAN:	x 1000 BEF -	4 606 562	4 160 481

(1) Leveringen m.i.v. aan het buitenland geleverd maakloonwerk.

(2) Statistische classering van producten gekoppeld aan activiteiten - CPA (2-6 cijfers); Prodcou-list (8 cijfers).

**Leveringen (1) in waarde en in hoeveelheid volgens de CPA en de Prodcom-lijst  
(voorlopige cijfers) - vervolg**

Code (2)	Omschrijving	Eenheid	2001	
			Januari	Februari
321030	-- Gedrukte schakelingen	x 1000 BEF p/st	703 256 8 172 133	646 236 7 108 848
	<b>waarvan:</b>			
32103070	--- Andere gedrukte schakelingen, bestaande uit geleidende elementen en contacten	x 1000 BEF p/st	285 167 1 790 954	277 023 1 633 852
322011	- ZENDTOESTELLEN VOOR RADIOTELEFONIE, RADIO-TELEGRAFIE, RADIO-OMROEP OF TELEVISIE	x 1000 BEF p/st	26 461 10 660	18 349 3 767
32202050	- ANDERE TOESTELLEN VOOR HET OVERSEINEN MET DRAAGGOLF	x 1000 BEF p/st	106 977 47 440	139 080 66 574
33	<b>MEDISCHE APPARATUUR EN INSTRUMENTEN, PRECISIE- EN OPTISCHE INSTRUMENTEN EN UURWERKEN</b>	x 1000 BEF -	<b>2 587 550</b>	<b>2 538 837</b>
3310	- MEDISCHE APPARATUUR EN INSTRUMENTEN EN ORTHOPEDISCHE ARTIKELEN	x 1000 BEF -	552 254	560 144
	<b>WAARVAN:</b>			
33101	-- Medische apparatuur en instrumenten en orthopedische artikelen, alsmede delen daarvan	x 1000 BEF -	467 631	490 047
	<b>daarvan:</b>			
331017	--- Gewrichtsprothesen; orthopedische artikelen en toestellen; tandprothesen; andere prothesen n.e.g. waarvan:	x 1000 BEF -	179 226	191 657
33101739	---- Andere orthopedische toestellen, artikelen voor de behandeling van botbreuken	x 1000 BEF -	107 005	110 427
33101759	---- Tandprothesen (excl. kunsttanden)	x 1000 BEF -	45 680	56 878
3320	- MEET-, REGEL- EN CONTROLEAPPARATUUR, APPARATUUR VOOR HET NAVIGEREN EN VOOR ANDERE DOELEINDEN WAAR	x 1000 BEF -	1 486 776	1 393 832
33205	-- Instrumenten voor het verifiëren van andere fysische karakteristieken	x 1000 BEF p/st	219 197 1 949 459	236 608 2 077 601
	<b>waarvan:</b>			
332053	--- Instrumenten, apparaten en toestellen voor natuurkundige of scheikundige analyse n.e.g.	x 1000 BEF p/st	25 040 921	21 691 971
33206	-- Andere instrumenten, apparaten en toestellen voor het meten, voor het verifiëren of voor onderzoek	x 1000 BEF -	121 805	114 488
332070	-- Automatische regelaars	x 1000 BEF p/st	114 251 15 042	98 008 13 429
33208	-- Delen van meet-, regel-, controle- en navigatie-apparatuur en van apparatuur voor andere doeleinden	x 1000 BEF -	328 236	253 013
33209	-- Installatie, reparatie en onderhoud van meet-, regel-, controle- en navigatieapparatuur	x 1000 BEF -	418 711	457 489
33209100	--- Installatie van meet-, regel en controleapparatuur en van apparatuur voor het navigeren, enz.	x 1000 BEF -	310 540	366 891
33209200	--- Reparatie en onderhoud van meet-, regel en controleapparatuur en van apparatuur voor het navigeren, enz.	x 1000 BEF -	108 171	90 598
33301000	- ONTWERPEN EN MONTEREN VAN APPARATENVOOF DE BEWAKING VAN INDUSTRIËLE PROCESSEN EN VAN GEAUTOMATISEERDE PRODUCTIELIJNEN	x 1000 BEF -	366 112	355 946
3340	- OPTISCHE INSTRUMENTEN EN FOTO- EN FILMAPPARATUUR	x 1000 BEF -	152 850	200 607

(1) Leveringen m.i.v. aan het buitenland geleverd maakloonwerk.

(2) Statistische classering van producten gekoppeld aan activiteiten - CPA (2-6 cijfers); Prodcom-lijst (8 cijfers).

**Leveringen (1) in waarde en in hoeveelheid volgens de CPA en de Prodcom-lijst  
(voorlopige cijfers) - vervolg**

Code (2)	Omschrijving	Eenheid	2001	
			Januari	Februari
3350	- UURWERKEN	x 1000 BEF -	29 558	28 308
34	<b>MOTORVOERTUIGEN, AANHANGWAGENS EN OPLEGGERS</b>	x 1000 BEF -	<b>60 540 163</b>	<b>64 589 132</b>
3410	- MOTORVOERTUIGEN	x 1000 BEF p/st	48 673 509 110 930	53 170 078 120 140
	WAARVAN:			
34102	- - Personenautomobielen	x 1000 BEF p/st	<b>37 623 566</b> <b>101 010</b>	<b>41 994 518</b> <b>108 984</b>
	waarvan:			
34102230	- - - Motorvoertuigen met een benzinemotor > 1500 cm3 (incl. kampeerauto's met een cilinderinhoud > 3000 cm3)	x 1000 BEF p/st	24 972 475 61 850	26 850 184 65 683
3420	- CARROSSERIEËN VOOR MOTORVOERTUIGEN; AANHANGWAGENS EN OPLEGGERS	x 1000 BEF -	3 321 547	3 195 255
342010	- - Carrosserieën voor motorvoertuigen	x 1000 BEF p/st	<b>1 886 238</b> <b>7 266</b>	<b>1 638 788</b> <b>6 392</b>
34202	- - Aanhangwagens en opleggers; containers	x 1000 BEF p/st	<b>1 160 338</b> <b>2 149</b>	<b>1 316 620</b> <b>2 484</b>
	waarvan:			
34202300	- - - Andere aanhangwagens en opleggers voor goederenvervoer	x 1000 BEF p/st	938 298 956	1 090 057 1 296
342030	- - Delen van aanhangwagens en opleggers; delen van andere voertuigen zonder eigen beweegkrachtwaarvan:	x 1000 BEF -	<b>274 971</b>	<b>239 847</b>
34203050	- - - Delen van aanhangwagens, opleggers, enz.: carrosserieën	x 1000 BEF p/st	126 680 288	108 139 266
3430	- DELEN EN TOEBEHOREN VOOR AUTOMOBIELEN EN MOTOREN DAARVAN	x 1000 BEF -	8 545 107	8 223 799
34301	- - Delen voor motoren	x 1000 BEF -	<b>56 073</b>	<b>63 267</b>
343020	- - Andere delen en toebehoren n.e.g. van motorvoertuigen	x 1000 BEF -	<b>8 010 536</b>	<b>7 644 392</b>
	waarvan:			
34302010	- - - Bumpers en delen daarvan (incl. van kunststof)	x 1000 BEF kg	752 079 2 389 281	683 511 2 255 347
34302035	- - - Drijfassen met differentieel, ook indien met andere overbrengingsorganen	x 1000 BEF p/st	653 161 20 504	600 240 7 263
34302090	- - - Andere delen en toebehoren voor tractors, automobielen en andere voertuigen, n.e.g.	x 1000 BEF -	3 696 415	2 977 571
343030	- - Veiligheidsgordels en delen en toebehoren van carrosserieën	x 1000 BEF -	<b>478 498</b>	<b>516 140</b>
35	<b>OVERIGE TRANSPORTMIDDELEN</b>	x 1000 BEF -	<b>4 455 224</b>	<b>4 494 718</b>
	WAARVAN:			
3530	- LUCHT- EN RUIMTEVAARTUIGEN	x 1000 BEF -	3 611 433	3 739 163
	WAARVAN:			
35305090	- - Andere delen van lucht- en ruimtevaartuigen	x 1000 BEF -	<b>1 377 939</b>	<b>1 197 790</b>

(1) Leveringen m.i.v. aan het buitenland geleverd maakloonwerk.

(2) Statistische classering van producten gekoppeld aan activiteiten - CPA (2-6 cijfers); Prodcom-lijst (8 cijfers).

**Leveringen (1) in waarde en in hoeveelheid volgens de CPA en de Prodcop-lijst  
(voorlopige cijfers) - vervolg**

Code (2)	Omschrijving	Eenheid	2001	
			Januari	Februari
354	- MOTORRIJWIELEN EN RIJWIELEN	x 1000 BEF	281 396	291 097
	WAARVAN:	-		
35421050	- - Rijwielcn, (incl. bakfietsen), zonder motor: andere	x 1000 BEF p/st	149 679 19 539	148 044 20 048
35422019	- - Delen van rijwielcn n.e.g.	x 1000 BEF	13 799	16 568
		-		
36	<b>MEUBELEN; OVERIGE GOEDEREN EN PRODUKTEN N.E.G.</b>	x 1000 BEF	<b>10 131 602</b>	<b>10 800 935</b>
	WAARVAN:	-		
361	- MEUBELEN	x 1000 BEF	8 539 308	9 094 548
		-		
36111	- - Zitmeubelen en delen daarvan	x 1000 BEF	4 503 269	4 822 905
		-		
361111	- - - Zitmeubelen, met onderstel van metaal	x 1000 BEF p/st	2 796 412 625 912	3 058 437 672 670
	waarvan:			
36111130	- - - - Zitmeubelen voor automobielen	x 1000 BEF p/st	2 561 848 514 381	2 843 409 569 538
36111155	- - - - Draaistoelen, in hoogte verstelbaar, opgevuld, rugleuning, wielen of glijders	x 1000 BEF p/st	73 094 8 722	67 694 7 305
36111170	- - - - Zitmeubelen, opgevuld, onderstel van metaal	x 1000 BEF p/st	135 083 90 983	135 943 87 390
361112	- - - Zitmeubelen, met onderstel van hout	x 1000 BEF p/st	1 202 273 118 280	1 315 397 123 817
	waarvan:			
36111250	- - - - Zitmeubelen, opgevuld, onderstel van hout	x 1000 BEF p/st	1 056 422 78 996	1 173 505 85 866
36111300	- - - Andere zitmeubelen, n.e.g.	x 1000 BEF p/st	131 480 83 835	105 725 70 086
361114	- - - Delen van zitmeubelen	x 1000 BEF	373 104	343 346
		-		
36121	- - Andere meubelen, van de soort gebruikt in kantoren	x 1000 BEF p/st	472 450 91 333	619 136 98 004
361211	- - - Meubelen van metaal, van de soort gebruikt in kantoren	x 1000 BEF p/st	246 391 70 104	334 018 66 114
	waarvan:			
36121130	- - - - Bureaus voor kantoren, metaal, hoogte <= 80 cm	x 1000 BEF p/st	43 207 3 958	58 835 5 241
36121173	- - - - Ander kantoormeub. van metaal, > 80 cm, kasten met deuren, rolluiken, kleppen	x 1000 BEF p/st	88 671 22 703	134 842 28 014
36121190	- - - - Ander kantoormeubilair van metaal, hoogte > 80 cm	x 1000 BEF p/st	58 352 34 280	92 775 25 371
361212	- - - Meubelen van hout, van de soort gebruikt in kantoren	x 1000 BEF p/st	130 017 20 778	162 520 31 131
36121230	- - - - Bureaus van hout, hoogte <= 80 cm	x 1000 BEF p/st	43 130 9 965	50 942 15 849

(1) Leveringen m.i.v. aan het buitenland geleverd maakloonwerk.

(2) Statistische classering van producten gekoppeld aan activiteiten - CPA (2-6 cijfers): Prodcop-lijst (8 cijfers).

**Leveringen (1) in waarde en in hoeveelheid volgens de CPA en de Prodcom-lijst  
(voorlopige cijfers) - vervolg**

Code (2)	Omschrijving	Eenheid	2001	
			Januari	Februari
36121250	---- Kantoormeubilair van hout, n.e.g., hoogte <= 80 cm	x 1000 BEF p/st	18 372 3 726	28 315 4 526
36121270	---- Kantoormeubilair van hout, kasten met deuren, kaartkasten, hoogte > 80 cm	x 1000 BEF p/st	31 926 6 359	41 375 9 288
36121290	---- Kantoormeubilair van hout, ander, hoogte > 80 cm	x 1000 BEF p/st	36 589 728	41 888 1 468
36121300	--- Meubelen van hout voor winkels	x 1000 BEF p/st	96 042 451	122 598 759
361310	-- <b>Meubelen, van de soort gebruikt in keukens</b>	x 1000 BEF p/st	<b>410 656</b> <b>224 620</b>	<b>433 704</b> <b>239 356</b>
36131050	--- Houten meubelen voor keukens: in elementen	x 1000 BEF p/st	403 622 224 528	425 069 239 189
36131090	--- Houten meubelen voor keukens: andere	x 1000 BEF p/st	7 034 92	8 635 167
36141	-- <b>Andere meubelen</b>	x 1000 BEF -	<b>2 193 468</b>	<b>2 319 092</b>
36141100	--- Meubelen van metaal, n.e.g.	x 1000 BEF kg	299 184 4 472 935	349 266 5 418 971
361412	--- Meubelen van hout, van de soort gebruikt in slaapkamers en in zit- en eetkamers	x 1000 BEF p/st	1 129 734 225 035	1 191 613 220 493
36141230	---- Meubelen van hout voor slaapkamers	x 1000 BEF p/st	481 745 121 222	462 393 113 003
36141250	---- Meubelen van hout voor zit- en eetkamers	x 1000 BEF p/st	647 989 103 813	729 220 107 490
36141300	--- Meubelen van hout, n.e.g.	x 1000 BEF p/st	293 190 49 641	308 446 65 718
361414	--- Meubelen van kunststof en van andere stoffen, teen, rotting en bamboe daaronder begrepen	x 1000 BEF p/st	93 761 224 286	70 065 160 361
36141430	---- Meubelen van kunststof	x 1000 BEF p/st	91 443 223 820	66 327 159 225
36141450	---- Meubelen van andere stoffen, n.e.g.	x 1000 BEF p/st	2 318 466	3 738 1 136
361415	--- Delen van andere meubelen	x 1000 BEF -	377 599	399 702
36141530	---- Deelen van meubelen: metaal	x 1000 BEF -	15 435	20 270
36141550	---- Delen van meubelen: hout	x 1000 BEF -	307 707	314 785
36141590	---- Delen van meubelen: andere	x 1000 BEF -	54 457	64 647
36151	-- <b>Springbakken, spiraalmatrassen en dergelijke in een lijst of in een raam gevatte matrassen; matrassen</b>	x 1000 BEF p/st	<b>959 465</b> <b>513 332</b>	<b>899 711</b> <b>446 810</b>

(1) Leveringen m.i.v. aan het buitenland geleverd maakloonwerk.

(2) Statistische classering van producten gekoppeld aan activiteiten - CPA (2-6 cijfers); Prodcom-lijst (8 cijfers).

## Maandstatistiek van de industriële productie - PRODCOM

**Leveringen (1) in waarde en in hoeveelheid volgens de CPA en de Prodcorn-lijst  
(voorlopige cijfers) - vervolg en einde**

Code (2)	Omschrijving	Eenheid	2001	
			Januari	Februari
36151100	--- Springbakken, spiraalmatrasen e.d.	x 1000 BEF p/st	121 994 75 235	124 641 87 261
361512	--- Matrasen	x 1000 BEF p/st	837 471 438 097	775 070 359 549
36151230	---- Matrasen van rubber met celstructuur	x 1000 BEF p/st	356 882 215 098	312 137 152 808
36151250	---- Matrasen van kunststof met celstructuur	x 1000 BEF p/st	327 370 170 613	322 109 160 694
36151270	---- Matrasen met metalen binnenvering	x 1000 BEF p/st	143 845 47 767	133 680 42 384
36151290	---- Matrasen van andere stoffen, n.e.g.	x 1000 BEF p/st	9 374 4 619	7 144 3 663
362	- JUWELEN EN DERGELIJKE ARTIKELEN	x 1000 BEF -	898 691	1 045 433
	WAARVAN:			
36221130	-- Andere diamant, niet gevat noch gezet, n.e.g.	x 1000 BEF c/k	722 865 15 760	887 677 20 359
36401	- SPORTARTIKELEN	x 1000 BEF -	27 631	26 288
3650	- SPELLEN EN SPEELGOED	x 1000 BEF -	296 241	263 044
36621	- BEZEMS EN BORSTELS	x 1000 BEF p/st	105 130 2 088 060	98 688 2 166 340
366211	-- Bezems en borstels voor huishoudelijk gebruik	x 1000 BEF p/st	96 769 1 940 367	90 385 2 012 607
366213	-- Andere borstels n.e.g.	x 1000 BEF p/st	8 361 147 693	8 303 153 733
36633	- PARAPLU'S EN PARASOLS, WANDELSTOKKEN, KNOPEN, KNOOPVORMEN, SLUITINGEN, EN DELEN DAARVAN WAARVAN:	x 1000 BEF -	128 492	123 130
366333	-- Drukknoppen en delen daarvan; knopen; treksluitingen	x 1000 BEF -	78 003	79 670
36637	- ANDERE ARTIKELEN N.E.G.	x 1000 BEF -	123 651	134 060
	WAARVAN:			
366377	-- Andere artikelen n.e.g.	x 1000 BEF kg	31 185 89 820	28 457 73 897
	<b>TOTAAL</b>	x 1000 BEF -	<b>403 933 929</b>	<b>404 827 521</b>

(1) Leveringen m.i.v. aan het buitenland geleverd maakloonwerk.

(2) Statistische classering van producten gekoppeld aan activiteiten - CPA (2-6 cijfers); Prodcorn-lijst (8 cijfers).

# **INDUSTRIËLE PRODUCTIE**

## **II. Niet-Prodcom sectoren**

(voornamelijk Energie en Recuperatie)





## Inleiding

Om uiteenlopende redenen worden de statistieken van enkele sectoren (energie, recuperatie, waterdistributie, slachthuizen, zuivel, ijzer en staal) nog ingezameld volgens het oude systeem.

Het aantal variabelen dat ingezameld wordt varieert per statistiek.

Specifieke maandstatistieken zijn er alleen voor cokes, petroleum, water en bouwnijverheid, alsook in andere sectoren, zoals ijzer en staal, gas en elektriciteit, waarvan inzameling van de gegevens gebeurt door de federaties.

Voor de overige sectoren (slachthuizen, zuivel, bewerking van splijt- en kweekstoffen en recuperatie van metaal, papier, textiel en scheikundige stoffen) bestaan gegevens over personeel en omzet. Voor de slachthuizen en zuivel bestaan specifieke statistieken in de afdeling landbouwstatistieken.

Nace	Omschrijving	Opmerking
10.10	Recuperatie van steenkool uit steenkoolbergen	Vestigingen met 10 of meer arbeiders.
15.11	Slachterijen van grootvee	Vestigingen met 10 of meer arbeiders.
15.51	Zuivelfabrieken kaasmakerijen	Vestigingen met 10 of meer arbeiders.
23.10	Vervaardiging van cokesovenproducten	Geen drempel.
23.20	Vervaardiging van geraffineerde aardolieproducten	Geen drempel.
23.3	Bewerking van splijt- en kweekstoffen	Vestigingen met 10 of meer arbeiders.
27.10	Vervaardiging van ijzer en staal en van ferrolegeringen	Bron : Federatie Geen drempel.
37.1	Recuperatie van recycleerbaar metaalafval	Vestigingen met 10 of meer arbeiders.
37.2	Recuperatie van papier, textiel, scheikundige stoffen en bouwmaterialen	Vestigingen met 10 of meer arbeiders.
40.10	Productie en distributie van electriciteit	Bron : Federatie Geen drempel.
40.20	Productie en distributie van gas	Bron : Federatie Geen drempel.
41.0	Winning, zuivering en distributie van water	Geen drempel.
45	Bouwnijverheid	Bron : Maandstatistiek van de Bouwnijverheid Ondernemingen met 10 of meer werknemers.

---

**De omzet (1) voor bepaalde bedrijfstakken (voorlopige cijfers in miljoenen BEF)**


---

NACE Code	Omschrijving	2000				
		Mei	Juni	Juli	Augustus	September
15.1A	Slachterijen van grootvee	2 420	2 192	2 082	2 374	2 333
15.51	Zuivelfabrieken en kaasmakerijen	10 541	9 285	9 122	9 607	9 718
23.10	Vervaardiging van cokesovenproducten	214	201	166	189	134
23.20	Vervaardiging van geraffineerde aardolieproducten	15 884	16 129	13 065	12 639	13 736
23.30	Bewerking van splijt- en kweekstoffen	940	402	882	501	494
37.10	Recuperatie van recycleerbaar metaalafval	1 979	1 548	1 165	1 357	1 784
37.2	Recuperatie van overig recycleerbaar afval	1 886	1 792	1 544	1 699	1 806
37.2B	Recuperatie van papier	385	414	333	374	333
37.2C	Recuperatie van textiel	222	200	151	166	235
37.2D	Recuperatie van scheikundige stoffen	1 197	1 100	1 004	1 096	1 171
37.2E	Recuperatie van bouwmaterialen	82	77	56	62	67
40.10	Productie en distributie van elektriciteit	9 020	8 614	7 141	7 824	9 214
40.20	Productie en distributie van gas	13 759	11 364	10 327	9 844	13 404
41	<b>Winning, zuivering en distributie van water</b>	<b>2 365</b>	<b>2 610</b>	<b>2 447</b>	<b>2 146</b>	<b>2 900</b>

(1) Omzet bevat alle vestigingen met 20 of meer personen.

			<b>2000</b>	<b>2001</b>			<b>NACE</b>
<b>Oktober</b>	<b>November</b>	<b>December</b>		<b>Januari</b>	<b>Februari</b>	<b>Maart</b>	<b>Code</b>
2 477	2 415	2 350	<b>27 219</b>	2 212	2 636	2 931	15.1A
10 455	10 008	9 724	<b>116 283</b>	10 203	9 680	10 777	15.51
166	173	135	<b>1 956</b>	144	138	145	23.10
13 176	14 937	13 817	<b>165 053</b>				23.20
960	551	524	<b>7 830</b>	879	572	1 264	23.30
2 020	1 759	1 617	<b>20 214</b>	1 610	1 841	1 804	37.10
1 972	1 813	1 452	<b>20 699</b>	1 782	1 812	1 815	37.2
366	305	281	<b>4 019</b>	258	253	229	37.2B
267	234	202	<b>2 476</b>	198	206	230	37.2C
1 226	1 176	896	<b>13 277</b>	1 270	1 282	1 285	37.2D
113	98	74	<b>927</b>	56	71	71	37.2E
9 718	10 441	9 558	<b>109 423</b>				40.10
17 654	21 348	20 380	<b>188 078</b>				40.20
<b>2 701</b>	<b>2 508</b>	<b>2 995</b>	<b>31 390</b>	<b>3 345</b>	<b>2 645</b>	<b>3 004</b>	41

## Tewerkstelling, uren en lonen voor bepaalde bedrijfstakken (voorlopige cijfers)

NACE Code	Omschrijving		2000			
			Juni	Juli	Augustus	September
10.1A	Recuperatie van steenkool uit steenkoolbergen	Aantal arbeiders	77	75	73	65
		Aantal bedienden	22	22	23	22
		Totaal	99	97	96	87
		Aantal uren (1)	13 030	8 208	11 645	11 802
		Trimestriële lonen (2)				
15.1A	Slachterijen van grootvee	Aantal arbeiders	1 926	1 932	1 930	1 917
		Aantal bedienden	291	283	292	294
		Totaal	2 217	2 215	2 222	2 211
		Aantal uren (1)	258 179	239 084	262 192	264 333
		Trimestriële lonen (2)	341 447			325 807
15.51	Zuivelfabrieken en kaasmakerijen	Aantal arbeiders	3 595	3 609	3 609	3 623
		Aantal bedienden	1 868	1 884	1 894	1 891
		Totaal	5 463	5 493	5 503	5 514
		Aantal uren (1)	684 954	587 559	647 027	697 762
		Trimestriële lonen (2)	1 316 653			1 267 257
23.10	Vervaardiging van cokesovenproducten	Aantal arbeiders	723	729	723	727
		Aantal bedienden	87	87	89	89
		Totaal	810	816	812	816
		Aantal uren (1)	104 192	95 200	97 879	104 671
		Trimestriële lonen (2)	241 914			217 090
23.20	Vervaardiging van geraffineerde aardolieproducten	Aantal arbeiders	547	553	553	553
		Aantal bedienden	1 470	1 474	1 487	1 492
		Totaal	2 017	2 027	2 040	2 045
		Aantal uren (1)	279 356	254 652	273 010	276 168
		Trimestriële lonen (2)	1 292 818			1 126 970
23.30	Bewerking van splijt- en kweekstoffen	Aantal arbeiders	229	229	252	239
		Aantal bedienden	863	868	872	874
		Totaal	1 092	1 097	1 124	1 113
		Aantal uren (1)	132 362	90 931	122 897	141 551
		Trimestriële lonen (2)	389 421			359 176
27.10	Vervaardiging van ijzer en staal en van ferrolegeringen (EGKS)	Aantal arbeiders	14 014	14 136	14 165	14 213
		Aantal bedienden	5 364	5 389	5 412	5 453
		Totaal	19 378	19 525	19 577	19 666
		Aantal uren (1)	2 482 836	2 270 036	2 258 899	2 478 351
		Trimestriële lonen (2)				
37.10	Recuperatie van recycleerbaar metaalafval	Aantal arbeiders	966	966	981	987
		Aantal bedienden	207	210	214	217
		Totaal	1 173	1 176	1 195	1 204
		Aantal uren (1)	149 983	117 417	135 562	158 511
		Trimestriële lonen (2)	190 661			169 537
37.2	Recuperatie van overig recycleerbaar afval	Aantal arbeiders	2 231	2 223	2 219	2 259
		Aantal bedienden	461	462	464	471
		Totaal	2 692	2 685	2 683	2 730
		Aantal uren (1)	342 655	272 872	309 773	351 887
		Trimestriële lonen (2)	400 887			356 873
37.2B	Recuperatie van papier	Aantal arbeiders	614	615	619	617
		Aantal bedienden	120	119	118	121
		Totaal	734	734	737	738
		Aantal uren (1)	93 268	79 909	85 197	97 324
		Trimestriële lonen (2)	92 889			82 385
37.2C	Recuperatie van textiel	Aantal arbeiders	632	630	630	658
		Aantal bedienden	68	66	68	69
		Totaal	700	696	698	727
		Aantal uren (1)	85 176	56 127	66 866	92 705
		Trimestriële lonen (2)	101 361			81 988

(1) Tot december 1998 uren-arbeiders, vanaf januari 1999 uren gepresteerd door de werknemers (bedienden en arbeiders).

(2) Brutolonen en -weden van de werknemers (bevat alle vestigingen met 20 of meer personen behalve voor de bouw vanaf 1998).

			2000	2001				NACE
Oktober	November	December		Januari	Februari	Maart	April	Code
63	64	64	73	57	55	56	55	10.1A
21	18	18	21	19	19	19	19	
84	82	82	95	76	74	75	74	
12 396	10 915	8 869	12 083	10 388	9 717	10 117	9 379	
1 900	1 871	1 874	1 921	1 867	1 861	1 873	1 858	15.1A
293	293	295	289	291	293	285	278	
2 193	2 164	2 169	2 211	2 158	2 154	2 158	2 136	
281 936	254 916	238 212	266 287	276 763	260 522	272 902	257 950	
		418 868	1 420 848			339 559		
3 612	3 676	3 676	3 610	3 663	3 658	3 665	3 649	15.51
1 882	1 912	1 922	1 880	1 925	1 933	1 931	1 935	
5 494	5 588	5 598	5 490	5 588	5 591	5 596	5 584	
735 469	726 913	617 738	698 230	755 530	695 620	761 429	687 262	
		1 655 445	5 583 742			1 439 917		
728	727	727	724	724	724	720		23.10
90	90	90	87	91	91	92		
818	817	817	811	815	815	812		
110 437	107 875	100 167	106 253	117 758	103 757	112 134		
		258 835	976 678			259 610		
544	544	534	549					23.20
1 503	1 499	1 493	1 480					
2 047	2 043	2 027	2 029					
299 682	290 217	264 008	285 020					
		1 301 430	4 879 919					
242	246	248	241	254	261	300	289	23.30
875	883	881	864	877	876	873	873	
1 117	1 129	1 129	1 106	1 131	1 137	1 173	1 162	
155 285	149 388	117 434	137 560	162 820	150 771	167 934	135 162	
		454 933	1 573 314			373 346		
14 241	14 276	14 379	14 087	14 504	14 459			27.10
5 482	5 497	5 512	5 370	5 541	5 553			
19 723	19 773	19 891	19 458	20 045	20 012			
2 749 498	2 638 021	2 334 260	2 555 330	2 842 943	2 728 858			
994	1 006	998	944	1 009	1 003	1 018	1 015	37.10
220	217	216	210	220	217	221	223	
1 214	1 223	1 214	1 154	1 229	1 220	1 239	1 238	
173 177	160 837	130 385	147 707	172 529	163 632	176 616	157 120	
		252 321	788 843			215 769		
2 269	2 259	2 230	2 224	2 193	2 194	2 164	2 109	37.2
467	467	466	460	459	455	469	468	
2 736	2 726	2 696	2 684	2 652	2 649	2 633	2 577	
381 521	365 269	287 758	342 602	370 602	336 626	375 224	332 930	
		450 852	1 587 878			412 780		
630	615	594	605	565	573	573	538	37.2B
122	122	121	116	110	109	109	108	
752	737	715	722	675	682	682	646	
103 508	101 255	80 901	94 729	97 432	89 864	96 500	89 786	
		108 166	362 874			93 832		
667	674	676	650	667	659	652	637	37.2C
68	69	68	69	68	61	63	61	
735	743	744	719	735	720	715	698	
101 519	93 752	66 344	85 360	93 320	79 757	94 923	81 595	
		114 806	397 803			92 065		

## Tewerkstelling, uren en lonen voor bepaalde bedrijfstakken (voorlopige cijfers)

NACE Code	Omschrijving		2000			
			Juni	Juli	Augustus	September
37.2D	Recuperatie van scheikundige stoffen	Aantal arbeiders	831	820	809	813
		Aantal bedienden	251	254	255	257
		Totaal	1 082	1 074	1 064	1 070
		Aantal uren (1)	141 903	121 346	135 207	137 070
		Trimestriële lonen (2)	187 430			176 312
37.2E	Recuperatie van bouwmaterialen	Aantal arbeiders	154	158	161	171
		Aantal bedienden	22	23	23	24
		Totaal	176	181	184	195
		Aantal uren (1)	22 308	15 490	22 503	24 788
		Trimestriële lonen (2)	19 207			16 188
40.10	Productie en distributie van elektriciteit	Aantal arbeiders	1 261	1 262	1 242	1 250
		Aantal bedienden	13 857	13 830	13 850	13 859
		Totaal	15 118	15 092	15 092	15 109
		Aantal uren (1)	2 140 163	2 087 059	2 104 614	2 149 175
		Trimestriële lonen (2)	6 435 363			5 777 151
40.20	Productie en distributie van gas	Aantal arbeiders				
		Aantal bedienden	4 172	4 185	4 186	4 180
		Totaal	4 172	4 185	4 186	4 180
		Aantal uren (1)	634 144	636 120	636 272	635 360
		Trimestriële lonen (2)	1 817 604			1 620 404
41	Winning, zuivering en distributie van water	Aantal arbeiders	3 820	3 791	3 788	3 801
		Aantal bedienden	3 195	3 251	3 272	3 267
		Totaal	7 015	7 042	7 060	7 068
		Aantal uren (1)	907 130	839 480	907 289	900 646
		Trimestriële lonen (2)	2 096 529			2 015 224
45	Bouwnijverheid	Aantal arbeiders	101 190	100 750	103 222	103 608
		Aantal bedienden	20 313	20 304	20 638	20 792
		Totaal	121 503	121 054	123 860	124 400
		Aantal uren (1)	15 276 263	6 519 755	15 503 483	16 559 760
		Trimestriële lonen (2)	25 823 264			21 988 122

(1) Tot december 1998 uren-arbeiders, vanaf januari 1999 uren gepresteerd door de werknemers (bedienden en arbeiders).

(2) Brutolonen en -weden van de werknemers (bevat alle vestigingen met 20 of meer personen behalve voor de bouw vanaf 1998).

## - vervolg en einde

			2000	2001				NACE
Oktober	November	December		Januari	Februari	Maart	April	Code
811	807	796	<b>812</b>	812	812	786	785	37.2D
254	253	253	<b>251</b>	260	264	274	274	
1 065	1 060	1 049	<b>1 063</b>	1 072	1 076	1 060	1 059	
150 731	146 345	120 926	<b>140 261</b>	156 071	143 786	159 013	138 857	
		210 182	<b>756 849</b>			206 436		
161	163	164	<b>157</b>	149	150	153	149	37.2E
23	23	24	<b>22</b>	21	21	23	25	
184	186	188	<b>179</b>	170	171	176	174	
25 763	23 917	19 587	<b>22 251</b>	23 779	23 219	24 788	22 692	
		17 698	<b>70 352</b>			20 447		
1 262	1 260	1 256	<b>1 260</b>					40.10
13 209	13 216	13 220	<b>13 724</b>					
14 471	14 476	14 476	<b>14 985</b>					
2 220 700	2 190 667	2 123 174	<b>2 168 277</b>					
		8 377 445	<b>26 459 798</b>					40.20
4 025	4 026	4 021	<b>4 141</b>					
4 025	4 026	4 021	<b>4 141</b>					
611 800	611 952	611 192	<b>629 470</b>					
		2 472 744	<b>7 574 776</b>					
3 806	3 801	3 809	<b>3 820</b>	3 787	3 780	3 787	3 787	41
3 296	3 306	3 312	<b>3 227</b>	3 407	3 413	3 418	3 423	
7 102	7 107	7 121	<b>7 048</b>	7 194	7 193	7 205	7 210	
979 477	921 010	793 836	<b>920 219</b>	979 687	986 497	1 044 211	975 823	
		2 180 334	<b>8 303 260</b>			2 144 550		
103 865	103 811	103 129	<b>101 921</b>	102 356	102 971	102 690		45
20 879	20 971	21 006	<b>20 432</b>	20 946	21 076	21 149		
124 744	124 782	124 135	<b>122 353</b>	123 302	124 047	123 839		
16 618 432	15 030 300	12 236 787	<b>14 308 875</b>	12 650 713	14 464 142	15 662 731		
		25 946 409				23 707 436		



## ZUIVELNIJVERHEID

	BEREIDING VAN MELK EN ROOM VOOR CONSUMPTIE						PRODUCTIE VAN AFGELEIDE PROD.		
	MELK (X 1.000 L)					ROOM (X 1.000 L)	A. BOTER (X 1.000 L)		
	VOLLE MELK (1)	GEDEELTE- LIJK AF- GEROOMDE MELK	AFGE- ROOMDE MELK	KARNE- MELK	CHOCOLA- DEMELK		MELKERIJ- BOTER	HERBE- WERKTE BOTER	BOTERCON- CENTRAAT, BUTTEROIL, ETC.
1996	22930	33514	6212	1856	5393	5332	2178	1185	8598
1997	21562	30567	6367	2093	5913	6914	2486	2881	7423
1998	20436	29407	6420	2099	5760	7518	2938	2629	6417
1999	17943	27690	5375	2195	7503	7418	3141	2472	5988
2000	17205	29812	6341	2403	7429	7884	2959	2500	6267
<b>1999</b>									
JUNI	16569	19103	5557	2450	6450	5919	5188	1839	5987
JULI	12374	17207	4035	3548	6417	5981	4209	1545	2628
AUGUSTUS	14257	21212	3554	2492	6953	6763	2451	2316	4453
SEPTEMBER	17221	25899	4447	2292	8049	7119	2300	2797	6571
OKTOBER	18640	30161	3995	1781	8393	6356	2278	2820	6913
NOVEMBER	17350	30588	4208	1719	8063	8363	2178	2602	6285
DECEMBER	19853	31798	5236	1749	7938	9517	2838	3093	5197
<b>2000</b>									
JANUARI	16949	31624	3715	2037	7576	5437	3191	2191	4993
FEBRUARI	18341	29702	4508	2396	7219	5164	3173	2460	6237
MAART	18891	33449	4858	2553	8039	8885	3775	2603	5576
APRIL	16626	24986	4135	2229	6071	8296	3330	2300	4911
MEI	16182	30588	4540	2978	7712	10171	3608	2605	6474
JUNI	14556	24167	6833	2854	6236	7965	3214	1965	5111
JULI	14984	27410	7203	2395	5378	6536	2400	2381	5490
AUGUSTUS	17315	29320	8090	2508	7934	8186	2615	2805	7381
SEPTEMBER	18172	31062	6934	2237	7722	7716	2477	2532	6573
OKTOBER	18169	33064	8484	2333	9057	8242	2816	2777	8318
NOVEMBER	18131	32996	7871	2162	8993	9138	2368	2753	8184
DECEMBER	18139	29376	8923	2158	7215	8876	2538	2633	5952

(1) CONSUMPTIEMELK, MET 36 GR. VETGEHALTE PER LITER

## ZUIVELNIJVERHEID (VERVOLG)

	PRODUCTIE VAN AFGELEIDE PRODUCTEN (VERVOLG)						
	B. KAAS (X 1.000 KG)						
	VERSE		HARDE SOORT HOLLANDSE (1)	HALFHARDE SOORT ST.PAULIN (2)	ZACHT SOORT	SMELTKAAS	DIVERSE (3)
	VETTE EN HALFVETTE	MAGERE					
1996	342	1047	510	855	50	4467	1708
1997	334	1544	485	-	33	4580	2555
1998	361	1236	416	-	24	4409	2846
1999	263	861	340	-	35	4319	2438
2000	196	573	432	-	43	4615	2958
<b>1999</b>							
JUNI	288	1103	220	-	28	3723	1878
JULI	199	574	200	-	20	3268	1766
AUGUSTUS	197	570	346	-	50	2877	2470
SEPTEMBER	195	646	344	-	49	3852	2498
OKTOBER	187	596	439	-	35	6096	3372
NOVEMBER	168	551	238	-	53	4484	2476
DECEMBER	193	548	499	-	48	4813	2498
<b>2000</b>							
JANUARI	169	530	622	-	35	3244	2342
FEBRUARI	182	597	496	-	47	4976	2818
MAART	199	601	650	-	42	4868	2910
APRIL	152	610	520	-	34	4965	2653
MEI	278	629	472	-	32	4347	3195
JUNI	222	666	501	-	30	3853	2794
JULI	196	489	327	-	33	5513	2447
AUGUSTUS	233	564	465	-	53	2571	3284
SEPTEMBER	170	602	312	-	47	4775	3165
OKTOBER	187	589	291	-	51	5864	3310
NOVEMBER	185	516	236	-	56	4897	3400
DECEMBER	176	486	293	-	50	5507	3180

(1) UITSLUITEND GOUDA

(2) DE ANDERE HALFHARDE KAAS INBEGREPEN. VANAF JANUARI 1997 ZIJN DE CIJFERS INBEGREPEN IN DIE VAN DE KOLOM "DIVERSE"

(3) VANAF JANUARI 1997: MET INBEGRIJF VAN DE KAZEN VAN HET ITALIAANSE TYPE EN KAZEN VAN DE HALFHARDE SOORT

## ZUIVELNIJVERHEID (VERVOLG)

	PRODUCTIE (VERVOLG)						
	C. MELKPOEDER (X 1.000KG)		D. INGEDIKTE MELK  (X 1.000 KG)	E. YOGHURT (X 1.000L)	F. ROOMIJS (?)  (X 1.000 L)	G. GEVITAMI- NEERDE MELK EN DESSERTS OP BASIS VAN MELK OF ROOM (X 1.000 L)	
	ROOM, VOLLE MELK EN GEDEELTELIJK AFGEROOMDE MELK	AFGEROOMDE MELK EN KARNEMELK		VOLLE EN AFGEROOM- DE MELK			
1996	5651	4539	3889	7065	7158	7152	
1997	6052	4780	4740	6758	8200	6738	
1998	6495	4751	6825	6973	8272	7438	
1999	5024	7034	4179	4576	7186	7175	
2000	5622	6787	5696	5382	8244	7408	
<b>1999</b>							
JUNI	5380	13254	5100	3477	9232	5471	
JULI	1449	13317	5439	4249	9217	6310	
AUGUSTUS	2454	6804	4084	4520	9644	7591	
SEPTEMBER	1688	5969	3038	4347	5173	7097	
OKTOBER	3555	4319	-	3966	4691	5997	
NOVEMBER	4498	5876	3806	3832	4774	6621	
DECEMBER	6030	6692	4150	3545	4470	6927	
<b>2000</b>							
JANUARI	6994	8400	5145	4585	5418	5044	
FEBRUARI	5461	7390	4695	4987	7325	7620	
MAART	5683	8338	5079	5614	7861	7843	
APRIL	7460	6828	6065	5360	8681	7402	
MEI	7466	8336	6701	6734	13913	10765	
JUNI	5256	7495	10385	5965	12865	8994	
JULI	4807	7102	4891	5428	11363	7286	
AUGUSTUS	4712	6283	5191	5931	8419	7725	
SEPTEMBER	4253	5167	4382	5361	5821	6834	
OKTOBER	4196	5328	4855	5410	6661	6730	
NOVEMBER	4169	4731	5081	4950	6840	7047	
DECEMBER	7004	6042	5876	4262	3764	5603	

## NIJVERHEID DER PETROLEUMDERIVATEN (IN METRIEKE TON)

	IN BE- WERKING GESTELDE RUWE PE- TROLEUM	AUTO- BENZINE	-PETRO- -LEUM EN -CARBU- -REACTOR (TYPE PE- TROLEUM)-	GASOIL	LICHTE STOOK- OLIE	RESIDU- ELE STOOK- OLIE	PETRO- LEUM- GAS	RESIDU- ELE PETRO- LEUM- TEER	ASFALT- ACHTIGE AARDPEK	SPECIALE BENZINE EN WHITE SPIRIT
1996	2636163	495567	153308	1051553	-	579149	95753	-8918	64319	12091
1997	2727184	508555	146379	1043368	-	641193	97737	-20841	79291	13646
1998	2888151	535928	182859	1037267	-	695769	107554	-25633	79735	13042
1999	2678983	502684	177373	979097	-	582110	96216	-7521	76646	16838
2000	2828379	442623	193060	1041765	-	665861	117150	-	55251	16364
<b>1999</b>										
JULI	2575576	540014	187882	935750	-	556499	100660	-	110794	21663
AUGUSTUS	2715804	515510	167905	958275	-	583106	104280	-	84430	21259
SEPTEMBER	2740457	536624	184676	1069393	-	572429	102806	-	107389	15993
OKTOBER	2749598	549775	171134	1023580	-	579367	88725	-	97536	20381
NOVEMBER	2292419	510788	147710	855434	-	426509	81295	-	34396	19891
DECEMBER	2587956	564072	186863	938464	-	534250	87052	-	48957	11222
<b>2000</b>										
JANUARI	2658706	561856	168928	1016473	-	551448	95635	-	15507	11939
FEBRUARI	2472480	450090	172141	1030460	-	456720	103054	-	12824	41959
MAART	3011027	413867	176593	1028285	-	705127	108320	-	43919	32012
APRIL	2949625	447144	212249	1031853	-	715850	114747	-	67460	42821
MEI	2168961	311302	143862	753001	-	592629	91401	-	56090	41252
JUNI	2251704	347978	132860	776857	-	602865	106725	-	75483	31210
JULI	2714947	423692	160425	995039	-	703852	118265	-	68641	-44342
AUGUSTUS	2950792	428610	198870	1096176	-	668387	136560	-	89948	5675
SEPTEMBER	2999934	500090	192160	1200477	-	631669	123860	-	68793	4453
OKTOBER	3394989	471030	282759	1230589	-	821001	141231	-	65845	12484
NOVEMBER	3161764	457938	227327	1166641	-	726204	130685	-	41190	9115
DECEMBER	3205624	497880	248541	1175323	-	814584	135313	-	57307	7786
<b>2001</b>										
JANUARI	3107218	416865	207015	1231090	-	810300	140698	-	-28466	7819
FEBRUARI	2639854	389391	166149	987537	-	479308	122768	-	7590	11371

## COKESFABRIEKEN

	COKESFABRIEKEN					LEVERINGEN VAN COKES (1 000 T)			
	OVENS		GRONDSTOFFEN (1 000 T)		PRODUCTIE VAN COKES (1 000 T)	IJZER- NIJVER- HEID	UITVOER	ANDERE AANWEN- DINGEN	TOTAAL
	AANTAL BATTERIJEN	AANTAL OVENS	VERBRIJKTE STEENKOLEN	VOORRAAD STEENKOLEN (1)					
1996	13	475	393	257	296	256	33	3.9	292
1997	11	399	349	371	284	303	23	1.8	328
1998	11	399	324	645	250	310	11	3.2	324
1999	11	395	321	631	262	285	12	1.5	298
2000	11	391	321	633	259	285	22	1.8	309
<b>1999</b>									
AUGUSTUS	11	389	330	591	271	291	10	0.8	302
SEPTEMBER	11	389	315	497	258	248	14	2.1	264
OKTOBER	11	389	327	548	265	262	17	2.9	282
NOVEMBER	11	389	315	840	254	277	18	3.8	299
DECEMBER	11	389	328	648	269	293	11	3.0	307
<b>2000</b>									
JANUARI	11	391	323	782	263	298	12	1.4	311
FEBRUARI	11	391	304	695	246	273	13	1.4	287
MAART	11	391	325	665	260	260	15	1.7	277
APRIL	11	391	317	778	253	281	17	1.3	299
MEI	11	391	326	591	267	313	39	1.8	353
JUNI	11	391	312	722	256	263	29	1.2	293
JULI	11	391	325	663	259	315	25	0.5	341
AUGUSTUS	11	391	327	702	263	304	40	1.2	344
SEPTEMBER	11	391	312	544	253	284	17	2.8	304
OKTOBER	11	391	331	562	263	279	20	3.2	302
NOVEMBER	11	391	319	550	255	259	26	4.9	290
DECEMBER	11	391	333	337	267	287	12	2.5	301
<b>2001</b>									
JANUARI	11	391	-	-	-	-	-	-	-
FEBRUARI	11	391	-	-	-	-	-	-	-

(1) EINDE VAN DE MAAND OF HET JAAR

**COKESFABRIEKEN (VERVOLG)**

	VOOR- RADEN COKES (1) (1.000T)	AMMO- NIAK (2) (1.000T)	RUWE BENZOL (1.000T)	RUWE TEER (1.000T)	GAS (3) (1.000.000 M3)				
					TOTALE PRODUC- TIE	ONTVAN- GEN GAS	EIGEN VERBRUIK		TOTALE LEVE- RINGEN
							VERWAR- MING DER OVENS	ANDERE AANWEN- DINGEN	
1996	128	1.0	1.6	10.2	126	4	56	37	70
1997	176	0.8	1.3	9.2	114	1	51	27	61
1998	260	0.7	1.1	8.3	112	2	49	19	62
1999	128	0.6	1.2	8.0	112	1	48	2	62
2000	128	0.7	1.0	7.9	109	-	48	2	60
<b>1999</b>									
AUGUSTUS	291	0.8	1.2	8.2	114	-	48	2	64
SEPTEMBER	315	0.7	1.2	7.8	113	-	46	2	65
OKTOBER	326	0.4	1.2	7.8	112	-	49	2	60
NOVEMBER	316	0.4	1.2	7.5	108	-	47	2	59
DECEMBER	296	0.8	1.3	8.2	112	-	49	2	61
<b>2000</b>									
JANUARI	315	0.7	1.2	7.9	110	-	49	2	59
FEBRUARI	294	0.7	1.2	7.1	104	-	46	2	56
MAART	279	0.9	1.2	7.8	110	-	49	2	60
APRIL	261	0.7	1.0	8.1	107	-	47	2	59
MEI	219	0.7	0.3	8.1	111	-	48	1	62
JUNI	232	0.6	0.6	7.9	107	-	46	1	60
JULI	198	0.8	1.1	7.8	110	-	48	2	61
AUGUSTUS	205	0.7	1.1	8.1	110	-	48	2	61
SEPTEMBER	192	0.1	1.1	7.6	108	-	46	2	60
OKTOBER	182	0.7	1.2	8.1	112	-	51	2	59
NOVEMBER	244	0.7	1.2	8.0	108	-	50	3	55
DECEMBER	253	0.5	1.2	8.2	113	-	49	3	62
<b>2001</b>									
JANUARI	-	0.9	1.2	8.5	111	-	48	3	60
FEBRUARI	-	0.6	-	-	104	-	45	2	-

(1) EINDE VAN DE MAAND OF HET JAAR

(2) UITGEDRUKT IN ZWAVELAMMONIUM

(3) 00,760 MM HG EN 4,250 KCAL/M3

**NETTO-PRODUCTIE, INVOER EN UITVOER VAN GAS (1.000 M3) (1)**

	COKESFABRIEKEN		INVOER (1.000 M3)	UITVOER (1.000 M3)	TOTAAL BE- SCHIKBAAR GAS (1.000 M3)
	TOTALE PRODUCTIE BE- STEMD VOOR DIRECTE LE- VERINGEN AAN INDUSTRIE (1.000 M3)				
1996		35201	1368697	61698	1342200
1997		31008	1306425	63020	1274413
1998		31614	1442161	58446	1401962
1999		31509	1593779	121227	1504061
2000		30013	1814082	241679	1602416
<b>1999</b>					
AUGUSTUS		32434	1115233	63426	1084241
SEPTEMBER		32802	1325672	55714	1302760
OKTOBER		30390	1474632	74212	1430810
NOVEMBER		29739	2008418	84877	1953280
DECEMBER		30807	2201886	270346	1962347
<b>2000</b>					
JANUARI		29857	2230539	270004	1990392
FEBRUARI		28213	2039946	321086	1747073
MAART		30277	1917197	248098	1699376
APRIL		29624	1753392	241573	1541443
MEI		31433	1535017	189673	1376777
JUNI		30121	1531656	164391	1397386
JULI		30700	1453122	233621	1250201
AUGUSTUS		30650	1476807	199524	1307933
SEPTEMBER		30443	1683437	222247	1491633
OKTOBER		29620	1585796	145452	1469964
NOVEMBER		28050	2146556	261713	1912893
DECEMBER		31167	2415520	402762	2043925

(1) BRON : ADMINISTRATIE VOOR ENERGIE

## IJZER- EN STAALNIJVERHEID (\*)

	A. PRODUCTIE VAN RUWE PRODUCTEN (IN 1 000 T)				B. PRODUCTIE VAN WARMGEWALSTE PRODUCTEN (IN 1 000 T)						
	GIETIJZER (1)	STAAL (2)			PLATTE PRODUCTEN			LANGE PRODUCTEN EN WALSDRAAD			
		GEWONNEN IN ELEKTRISCHE OVEN	ZUURSTOF- STAAL	TOTAAL	WARM- GEWALSTE BREEDBAND (3)	WARM- GEWALSTE PLATEN	TOTAAL	BETON- STAAL, STAAF- STAAL	BALKEN	WALSDRAAD	TOTAAL
1996	719	128	768	896	779	47	826	15	5	67	87
1997	673	191	703	893	882	22	904	15	6	79	99
1998	718	201	749	950	875	55	929	17	4	67	87
1999	703	173	736	909	915	51	966	16	5	79	99
2000	706	225	743	968	982	57	1039	17	7	78	101
<b>2000</b>											
JANUARI	755	189	803	992	944	59	1003	22	4	70	95
FEBRUARI	692	233	724	957	915	57	973	11	17	89	117
MAART	663	254	717	970	1047	61	1108	23	-	89	112
APRIL	678	257	706	963	1052	63	1115	15	6	105	126
MEI	793	260	827	1087	1100	68	1168	18	6	88	113
JUNI	682	200	719	919	1087	61	1147	19	8	47	73
JULI	701	240	747	988	1092	54	1146	19	5	86	110
AUGUSTUS	704	203	726	929	886	31	917	1	-	62	64
SEPTEMBER	730	236	761	996	919	60	979	18	-	-	106
OKTOBER	710	239	742	981	998	55	1053	13	-	-	119
NOVEMBER	648	212	694	905	989	66	1055	21	-	-	111
DECEMBER	717	170	745	915	756	53	809	20	-	-	70
<b>2001</b>											
JANUARI	767	240	793	1034	1037	60	1097	-	-	-	92
FEBRUARI	680	246	707	953	-	-	-	-	-	-	-
MAART	697	255	714	969	-	-	-	-	-	-	-
APRIL	622	218	657	875	-	-	-	-	-	-	-

(1) BEHALVE FERRO-MANGAAN.

(2) STAAL VOOR GIETSTUKKEN NIET INBEGREPEN.

(3) MET INBEGRIJF VAN BREEDBAND VOOR KOUDE HERWALSING OF VOOR VERKNIPPING (WARMGEWALSTE PLATEN OF BANDSTAAL VERKNIPT UIT BREEDBAND).

(\*) BRON : STAALINDUSTRIE VERBOND EN N.I.S.

	C. PRODUCTEN BEKOMEN DOOR BEWERKING VAN WARMGEWALSTE PLATTE PRODUCTEN OF DOOR BEKLEDING (IN 1 000 T)		
	KOUDGEWALSTE PLATEN	BLIK, ANDERE VERTINDE EN GECHROMEERDE PLATEN (1)	ANDERE BEKLEDE PLATEN
1996	325	24	134
1997	385	26	175
1998	408	26	242
1999	413	19	239
2000	455	24	262
<b>2000</b>			
JANUARI	455	17	253
FEBRUARI	454	26	265
MAART	467	29	296
APRIL	466	26	286
MEI	495	26	293
JUNI	472	24	285
JULI	490	28	293
AUGUSTUS	454	26	229
SEPTEMBER	434	22	184
OKTOBER	477	26	258
NOVEMBER	439	22	252
DECEMBER	358	23	247
<b>2001</b>			
JANUARI	506	16	288

(1) DEZE INLICHTINGEN VERVOLLEDIGEN DE GEGEVENS OVER DE PLATTE PRODUCTEN MAAR MOGEN ER NIET BIJ OPGETELD WORDEN.

(\*) BRON : STAALINDUSTRIE VERBOND EN N.I.S.

	VERBRUIK VAN GRONDSTOFFEN (1000 T) (1)								
	HOOGOVENS						STAALFABRIEKEN (2)		
	IJZERERTS					MANGAAN ERTS	RUW IJZER	SCHROOT	SPIEGEL IJZER EN HOOG KOOL- STOF FE. MG.
	RUW IN HOOG- OVENS	IN DE SINTER- INSTAL- LATIES	TOTAAL (3)	WAARVAN					
ERTS E.G.K.S				ERTS DERDEN					
1980	830	3082	3912	292	3620	13.7	2458	909	17.2
1981	679	3020	3699	133	3566	20.9	2442	931	16.1
1982	508	2523	3031	100	2931	13.0	1948	783	10.7
1983	442	2643	3085	289	2796	14.2	1999	767	10.2
1984	563	2929	3492	83	3409	16.9	2234	859	9.3
1985	551	2769	3320	24	3295	20.2	2164	755	5.1
1986	464	2584	3049	8	3040	12.2	2016	649	5.1
1987	429	2746	3175	38	3138	10.3	2064	620	5.2
1988	498	2964	3462	22	3441	10.6	2312	749	5.7
1989	546	2800	3347	14	3332	10.0	2258	728	6.5
1990	593	3018	3611	32	3579	7.7	2353	762	5.8
1991	673	2837	3510	52	3458	5.1	2345	755	5.6
1992	657	2527	3183	58	3125	5.4	2134	670	5.5
1993	724	2292	3016	28	2988	5.3	2035	732	10.4
1994	1013	2339	3351	14	3337	7.8	2239	808	15.9
1995	966	2432	3397	210	3188	4.6	2296	879	15.5
1996	879	2287	3193	217	2949	5.3	2140	788	15.6
1997	-	-	-	-	-	-	1994	899	18.8

(1) BRON : STAALINDUSTRIEVERBOND

(2) NIET INBEGREPEN DE ONAFHANKELIJKE GIETERIJEN

(3) INBEGREPEN VERBRUIK VAN IJZERERTS IN DE BEDDING-INSTALLATIES

## NETTO-PRODUCTIE VAN ELEKTRICITEIT (IN MILJOEN KWH) (1)

	PER CATEGORIE VAN DE PRODUCENTEN			NAAR DE AARD BRANDSTOFFEN				TOTAAL			
	OPENBARE ELEKTRICITEITS-BEDRIJVEN	INDUSTRIELE PRODUCENTEN	ANDERE ZELFSTANDIGE PRODUCENTEN	THERMISCHE CENTRALES	WINDKRACHT	HYDRAULISCHE CENTRALES	KERN-CENTRALES	PRODUCTIE	INVOER	UITVOER	TOTAAL DOOR DE NETTEN OVERGENOMEN ENERGIE EN VERLIEZEN
1996	5787.0	223.0	19.9	2501	0.6	99	3429.1	6029.9	803.1	453.8	6379.2
1997	6049.5	185.5	21.6	2392	0.6	106	3758.1	6256.6	831.3	558.8	6529.0
1998	6395.6	202.3	26.4	2842	0.9	124	3657.4	6624.4	652.3	536.3	6740.4
1999	6518.0	194.1	23.9	2723	1.1	124	3888.4	6735.8	754.9	683.9	6807.0
2000	6520.2	131.0	28.7	2726	1.2	141	3812.2	6681.2	970.4	610.0	7040.4
<b>2000</b>											
JANUARI	7364.8	206.5	26.9	3347	1.2	149	4100.8	7598.2	663.5	574.8	7686.9
FEBRUARI	6576.3	137.6	24.5	3523	1.4	146	3068.5	6738.3	877.3	383.6	7232.0
MAART	7105.4	146.0	28.3	3210	1.3	151	3917.3	7279.7	878.8	603.7	7554.8
APRIL	6265.2	133.5	26.6	2728	0.9	135	3561.4	6425.3	910.4	530.2	6805.5
MEI	6196.2	127.2	29.7	2584	1.2	106	3661.8	6353.1	1127.8	657.6	6823.3
JUNI	5939.5	104.6	25.2	2406	0.6	116	3546.6	6069.3	984.9	600.3	6453.9
JULI	5773.3	94.2	27.9	2418	1.1	140	3336.3	5895.4	987.2	576.5	6306.1
AUGUSTUS	5980.1	83.2	27.4	2204	0.5	131	3754.6	6090.7	1054.1	722.4	6422.4
SEPTEMBER	6399.1	113.9	24.4	2343	0.8	131	4062.9	6537.4	893.0	720.2	6710.2
OKTOBER	6759.8	154.7	29.8	2514	1.0	152	4277.2	6944.3	1015.5	593.4	7366.4
NOVEMBER	6896.0	161.2	32.5	2766	1.9	164	4158.6	7089.7	1056.1	671.1	7474.7
DECEMBER	6987.2	124.5	41.2	2680	1.9	170	4300.7	7152.9	1196.1	685.6	7663.4
<b>2001</b>											
JANUARI	7039.8	104.5	26.4	2763	1.2	149	4257.3	7170.7	1300.3	449.2	8021.8
FEBRUARI	6175.5	97.9	27.5	2418	1.4	153	3729.0	6300.9	1211.3	309.2	7203.0
MAART	6375.8	107.5	28.5	2805	1.8	152	3553.3	6511.8	1478.5	276.7	7713.6

(1) BRON : ADMINISTRATIE VOOR ENERGIE, BEDRIJFSFEDERATIE DER VOORTBRENGERS EN VERDELERS VAN ELEKTRICITEIT IN BELGIE.

## WATERDISTRIBUTIE

	VOLUME OPGEVANGEN GRONDWATER (1 000 M3)	VOLUME OPPERVLAKTEWATER BEHANDELD MET HET DOG OP DE VERDELING (1 000 M3)	VOLUME WATER ONTVANGEN VAN ANDERE MAATSCHAPPIJEN (1 000 M3)	TOTAAL (1 000 M3)	VOLUME WATER AFGESTAAN AAN ANDERE MAATSCHAPPIJEN (1 000 M3)	VERLIES (1 000 M3)	VOLUME BESCHIKBAAR VOOR DE VERDELING (1 000 M3)	AANTAL GEBRUIKTE AANSLUITINGEN (1 000 STUKS)
1996	40568	19329	18887	78783	12679	7520	58584	3548
1997	40978	22331	25480	88789	15920	7497	65371	3868
1998	40285	21595	24635	86515	19476	7242	59796	3971
1999	41150	20923	24364	86438	18967	7377	60094	3991
2000	41455	20623	24196	86273	18815	7280	60178	4034
<b>2000</b>								
JANUARI	42432	20863	24582	87876	19244	8005	60626	4015
FEBRUARI	39771	19852	23025	82648	17960	7429	57259	4023
MAART	43219	21034	24384	88638	19987	7632	61019	4027
APRIL	40080	20271	24691	85042	18361	6361	60320	4028
MEI	41500	21260	24687	87446	19153	7844	60450	4029
JUNI	44120	22420	26143	92682	20398	7735	64550	4033
JULI	40467	19028	22776	82271	18075	6546	57650	4037
AUGUSTUS	41085	20483	23922	85489	19078	7757	58655	4038
SEPTEMBER	42286	21316	24410	88012	19301	7949	60762	4042
OKTOBER	40975	20533	24265	85772	17991	6728	61053	4043
NOVEMBER	38251	19968	22918	81137	17383	6304	57450	4044
DECEMBER	43287	20446	24548	88281	18843	7048	62390	4049
<b>2001</b>								
JANUARI	42355	20488	22761	85604	16575	8463	60566	4069
FEBRUARI	39497	19006	20285	78788	15064	7604	56120	4070
MAART	42924	21312	23345	87580	17087	8045	62448	4074
APRIL	39317	19936	22328	81581	15780	7614	58187	4075

## AANVOER EN LEVERINGEN VAN EGKS IJZER- EN STAALPRODUCTEN

4de kwartaal 2000

België

Eenheid: metrieke ton

PRODUCTENGROEPEN	Code	Aanvoer				Totaal (11 t/m 14)
		Uit het binnenland		Uit andere EU landen	Uit derde landen	
		Van andere handelaren	Van andere leveranciers			
		11	12	13	14	
<b>I. Ongelegeerd staal</b>						
B. Halffabrikaten	200	0	0	978	0	978
C. Warmgewalste platte producten						
Warmgewalst breedband	310	1.172	0	600	34.705	36.477
Warmgewalst bandstaal	320	0	0	100	0	100
Warmgewalste plaat uit breedband	330	0	275	176	0	451
Plaat, warmgewalst in andere walsenrijen, universaalstaal	340	0	1.175	9.238	12.953	23.366
<b>Totaal C</b>	<b>300</b>	<b>1.172</b>	<b>1.450</b>	<b>10.114</b>	<b>47.658</b>	<b>60.394</b>
D. Overige platte producten						
Koudgewalste onbeklede platte producten en elektroplaat	410	0	850	12.543	14.547	27.940
Vertind blik, andere vertinde plaat,(ECCS), onvertind blik	420	0	0	12.257	1.972	14.229
Dompel metallisch beklede plaat	451	0	3.280	8.482	1.739	13.501
Elektrolytisch metallisch beklede plaat	454	0	0	3.252	325	3.577
Organisch beklede plaat	457	0	0	0	0	0
<b>Totaal D</b>	<b>400</b>	<b>0</b>	<b>4.130</b>	<b>36.534</b>	<b>18.583</b>	<b>59.247</b>
E. Lange producten						
Walsdraad	510	0	0	856	4.240	5.096
Betonstaal	520	0	0	325	0	325
Staafstaal	530	0	55	1.364	3.810	5.229
Zware profielen	540	0	56	1.678	19.122	20.856
<b>Totaal E</b>	<b>500</b>	<b>0</b>	<b>111</b>	<b>4.223</b>	<b>27.172</b>	<b>31.506</b>
<b>Totaal I</b>	<b>600</b>	<b>1.172</b>	<b>5.691</b>	<b>51.849</b>	<b>93.413</b>	<b>152.125</b>
<b>II. Roestvrij en hittebestendig staal</b>						
Platte producten	740	0	239	967	427	1.633
Lange producten en halffabrikaten	750	0	0	0	217	217
<b>Totaal II</b>	<b>700</b>	<b>0</b>	<b>239</b>	<b>967</b>	<b>644</b>	<b>1.850</b>
<b>III. Overige gelegeerd staal</b>	<b>800</b>	<b>31.500</b>	<b>0</b>	<b>412</b>	<b>0</b>	<b>31.912</b>
<b>Algemeen totaal (I + II + III)</b>	<b>900</b>	<b>32.672</b>	<b>5.930</b>	<b>53.228</b>	<b>94.057</b>	<b>185.867</b>



## AANVOER EN LEVERINGEN VAN EGKS IJZER- EN STAALPRODUCTEN

4de kwartaal 2000

België

Eenheid: metrieke ton

CODE	Leveringen					
	Aan binnenlandse afnemers			Aan andere EU-landen	Aan derde landen	Totaal (21 t/m 25)
	Aan andere handelaren	Aan bedrijven in de bouwnijverheid (1)	Aan andere verbruikers			
	21	22	23	24	25	20
200	0	0	0	415	563	978
310	0	0	0	1.172	35.305	36.477
320	100	0	0	0	0	100
330	0	0	0	0	451	451
340	0	0	8.100	0	15.266	23.366
300	100	0	8.100	1.172	51.022	60.394
410	0	0	158	5.576	21.920	27.654
420	0	0	0	135	14.094	14.229
451	446	0	0	1.260	12.241	13.947
454	0	0	0	235	3.524	3.759
457	0	0	0	0	0	0
400	446	0	158	7.206	51.779	59.589
510	0	0	777	465	4.962	6.204
520	200	0	0	125	0	325
530	150	261	0	278	4.968	5.657
540	415	42	0	216	20.426	21.099
500	765	303	777	1.084	30.356	33.285
600	1.311	303	9.035	9.877	133.720	154.246
740	0	0	0	17	1.552	1.569
750	0	0	81	56	66	203
700	0	0	81	73	1.618	1.772
800	3.114	0	0	28.500	65	31.679
900	4.425	303	9.116	38.450	135.403	187.697

(1) Met inbegrip van staalconstructiebedrijven.

**AANVOER, LEVERINGEN EN VOORRADEN VAN EGKS IJZER- EN STAALPRODUCTEN  
BIJ DE VOORRAADHOUDENDE HANDELAARS**

September 2000

België

Eenheid: metrieke ton

PRODUCTENGROEPEN	Code	Aanvoer				
		Uit het binnenland		Uit andere EU landen	Uit derde landen	Totaal (11 t/m 14)
		Van andere handelaren	Van andere leveranciers			
		11	12	13	14	10
<b>I. Ongelegeerd staal</b>						
B. Halffabrikaten	200	110	0	855	1.455	2.420
C. Warmgewalste platte producten						
Warmgewalst breedband	310	8.957	24	564	0	9.545
Warmgewalst bandstaal	320	157	38.613	14.363	0	53.133
Warmgewalste plaat uit breedband	330	3.515	8.652	7.324	1.539	21.030
Plaat, warmgewalst in andere walsenrijen, universeelstaal	340	3.976	3.846	2.263	104	10.189
<b>Totaal C</b>	<b>300</b>	<b>16.605</b>	<b>51.135</b>	<b>24.514</b>	<b>1.643</b>	<b>93.897</b>
D. Overige platte producten						
Koudgewalste onbeklede platte producten en elektroplaat	410	1.636	11.749	2.370	1.004	16.759
Vertind blik, andere vertinde plaat,(ECCS), onvertind blik	420	113	111	148	460	832
Dompel metallisch beklede plaat	451	1.244	4.842	1.334	0	7.420
Elektrolytisch metallisch beklede plaat	454	779	7.594	3.714	264	12.351
Organisch beklede plaat	457	0	404	32	0	436
<b>Totaal D</b>	<b>400</b>	<b>3.772</b>	<b>24.700</b>	<b>7.598</b>	<b>1.728</b>	<b>37.798</b>
E. Lange producten						
Walsdraad	510	110	1.487	2.921	0	4.518
Betonstaal	520	2.188	7.757	14.113	1.427	25.485
Staaftaal	530	1.615	5.646	11.030	1.010	19.301
Zware profielen	540	3.318	12.050	19.146	5.536	40.050
<b>Totaal E</b>	<b>500</b>	<b>7.231</b>	<b>26.940</b>	<b>47.210</b>	<b>7.973</b>	<b>89.354</b>
<b>Totaal I</b>	<b>600</b>	<b>27.718</b>	<b>102.775</b>	<b>80.177</b>	<b>12.799</b>	<b>223.469</b>
<b>II. Roestvrij en hittebestendig staal</b>						
Platte producten	740	470	105	1.331	244	2.150
Lange producten en halffabrikaten	750	85	33	392	146	656
<b>Totaal II</b>	<b>700</b>	<b>555</b>	<b>138</b>	<b>1.723</b>	<b>390</b>	<b>2.806</b>
<b>III. Overige gelegeerd staal</b>	<b>800</b>	<b>879</b>	<b>743</b>	<b>696</b>	<b>463</b>	<b>2.781</b>
<b>Algemeen totaal (I + II + III)</b>	<b>900</b>	<b>29.152</b>	<b>103.656</b>	<b>82.596</b>	<b>13.652</b>	<b>229.056</b>

**AANVOER, LEVERINGEN EN VOORRADEN VAN EGKS IJZER- EN STAALPRODUCTEN  
BIJ DE VOORRAADHOUDENDE HANDELAARS**

September 2000

België

Eenheid: metrieke ton

CODE	Leveringen						Vorraden op einde van de maand
	Aan binnenlandse afnemers			Aan andere EU-landen	Aan derde landen	Totaal (21 t/m 25 )	
	Aan andere handelaren	Aan bedrijven in de bouwnijver- heid (1)	Aan andere verbruikers				
	21	22	23	24	25	20	
200	88	0	1.286	504	112	1.990	14.726
310	466	18	7.097	2.231	23	9.835	14.077
320	10.410	0	11.089	26.261	2.330	50.090	113.042
330	7.610	2.314	6.851	4.837	170	21.782	39.622
340	873	796	6.040	2.387	204	10.300	32.375
<b>300</b>	<b>19.359</b>	<b>3.128</b>	<b>31.077</b>	<b>35.716</b>	<b>2.727</b>	<b>92.007</b>	<b>199.116</b>
410	3.110	121	3.113	5.420	246	12.010	31.282
420	533	24	229	68	0	854	2.838
451	241	256	1.968	3.638	26	6.129	17.091
454	4.635	91	1.419	3.933	366	10.444	24.354
457	0	6	150	70	0	226	532
<b>400</b>	<b>8.519</b>	<b>498</b>	<b>6.879</b>	<b>13.129</b>	<b>638</b>	<b>29.663</b>	<b>76.097</b>
510	186	28	18	0	0	232	139.138
520	4.962	17.548	4.747	6.500	61	33.818	100.986
530	8.179	2.756	5.077	4.839	180	21.031	42.779
540	14.229	7.209	10.706	10.230	866	43.240	91.579
<b>500</b>	<b>27.556</b>	<b>27.541</b>	<b>20.548</b>	<b>21.569</b>	<b>1.107</b>	<b>98.321</b>	<b>172.510</b>
<b>600</b>	<b>55.522</b>	<b>31.167</b>	<b>59.790</b>	<b>70.918</b>	<b>4.584</b>	<b>221.981</b>	<b>462.449</b>
740	794	22	726	682	31	2.255	5.856
750	270	0	275	70	5	620	1.981
<b>700</b>	<b>1.064</b>	<b>22</b>	<b>1.001</b>	<b>752</b>	<b>36</b>	<b>2.875</b>	<b>7.837</b>
800	220	700	963	664	134	2.681	14.630
<b>900</b>	<b>56.806</b>	<b>31.889</b>	<b>61.754</b>	<b>72.334</b>	<b>4.754</b>	<b>227.537</b>	<b>484.916</b>

(1) Met inbegrip van staalconstructiebedrijven.

# **BOUWNIJVERHEID**

## BOUWNIJVERHEID (1)

Periode : 10/2000

NACEBEL	OMSCHRIJVING	Aantal ondernemingen	Personeel				Uren (2)		
			Bedienden	Werklieden			Gebouwen	Grond-, water- en wegebouw	Voltooiing
				Gebouwen	Grond-, water- en wegebouw	Voltooiing			
<b>45</b>	<b>Bouwnijverheid</b>	<b>3 723</b>	<b>20 928</b>	<b>43 749</b>	<b>25 387</b>	<b>34 937</b>	<b>6 547 586</b>	<b>4 026 888</b>	<b>6 094 940</b>
<b>45.1</b>	<b>Het bouwrijp maken van terreinen</b>	<b>136</b>	<b>328</b>	<b>1 134</b>	<b>1 777</b>	<b>2</b>	<b>182 783</b>	<b>277 356</b>	<b>323</b>
45.11	Slopen van gebouwen; grondverzet	125	292	1 134	1 569	2	182 783	244 380	323
45.12	Proefboren en boren	11	36	-	208	-	-	32 976	-
<b>45.2</b>	<b>Burgerlijke en utiliteitsbouw; weg- en waterbouw</b>	<b>1 980</b>	<b>12 247</b>	<b>41 960</b>	<b>23 554</b>	<b>979</b>	<b>6 263 009</b>	<b>3 742 445</b>	<b>158 935</b>
45.21	Algemene bouwkundige en civieltechnische werken	1 298	8 698	35 058	10 181	862	5 307 793	1 608 978	139 380
45.22	Dakbedekking en bouw van dakconstructies	204	477	3 891	-	83	508 490	-	12 541
45.23	Aanleg van spoorwegen, wegen, straten, vliegvelden en sportaccommodaties	300	1 709	146	10 230	18	21 951	1 579 924	4 912
45.24	Waterbouw	36	835	76	2 140	-	10 855	398 626	-
45.25	Overige werkzaamheden in de bouw	142	528	2 789	1 003	16	413 920	154 917	2 102
<b>45.3</b>	<b>Bouwinstallatie</b>	<b>761</b>	<b>5 587</b>	<b>134</b>	<b>42</b>	<b>18 059</b>	<b>20 183</b>	<b>4 736</b>	<b>3 392 899</b>
45.31	Elektrische installatie	355	3 083	103	2	8 731	15 072	352	1 707 937
45.32	Isolatiwerkzaamheden	49	358	-	-	2 132	-	-	321 308
45.33	Loodgieterswerk	329	1 718	31	7	6 194	5 111	648	1 151 483
45.34	Overige bouwinstallatie	28	428	-	33	1 002	-	3 736	212 171
<b>45.4</b>	<b>Afwerking van gebouwen</b>	<b>827</b>	<b>2 666</b>	<b>182</b>	<b>-</b>	<b>15 746</b>	<b>24 830</b>	<b>-</b>	<b>2 507 178</b>
45.41	Stukadoorswerk	64	146	20	-	1 463	2 558	-	205 613
45.42	Schrijnwerk	338	1 273	115	-	5 543	17 564	-	981 929
45.43	Vloerafwerking en wandbekleding	143	455	4	-	2 375	438	-	380 453
45.44	Schilderen en glaszetten	232	647	32	-	5 511	3 091	-	804 597
45.45	Overige werkzaamheden in verband met de afwerking van gebouwen	50	145	11	-	854	1 179	-	134 586
<b>45.5</b>	<b>Verhuur van machines voor de bouwnijverheid met bedieningspersoneel</b>	<b>19</b>	<b>100</b>	<b>339</b>	<b>14</b>	<b>151</b>	<b>56 781</b>	<b>2 351</b>	<b>35 605</b>
45.50	Verhuur van machines voor de bouwnijverheid met bedieningspersoneel	19	100	339	14	151	56 781	2 351	35 605
	<b>Totaal</b>	<b>3 723</b>	<b>20 928</b>	<b>43 749</b>	<b>25 387</b>	<b>34 937</b>	<b>6 547 586</b>	<b>4 026 888</b>	<b>6 094 940</b>

(1) Ondernemingen welke 10 personen of meer tewerkstellen

(2) Vanaf januari 1999 uren gepresteerd door de werknemers (bedienden en arbeiders).

## BOUWNIJVERHEID (1)

Periode : 11/2000

NACEBEL	OMSCHRIJVING	Aantal ondernemingen	Personeel				Uren (2)		
			Bedienden	Werklieden			Gebouwen	Grond-, water- en wegebouw	Voltooiing
				Gebouwen	Grond-, water- en wegebouw	Voltooiing			
<b>45</b>	<b>Bouwnijverheid</b>	<b>3 725</b>	<b>20 957</b>	<b>43 782</b>	<b>25 287</b>	<b>34 870</b>	<b>5 966 071</b>	<b>3 591 243</b>	<b>5 501 465</b>
<b>45.1</b>	<b>Het bouwrijp maken van terreinen</b>	<b>136</b>	<b>334</b>	<b>1 134</b>	<b>1 800</b>	<b>2</b>	<b>162 879</b>	<b>259 185</b>	<b>301</b>
45.11	Slopen van gebouwen; grondverzet	125	301	1 134	1 593	2	162 879	230 683	301
45.12	Proefboren en boren	11	33	-	207	-	-	28 502	-
<b>45.2</b>	<b>Burgerlijke en utiliteitsbouw; weg- en waterbouw</b>	<b>1 980</b>	<b>12 278</b>	<b>41 993</b>	<b>23 431</b>	<b>950</b>	<b>5 710 216</b>	<b>3 326 006</b>	<b>141 212</b>
45.21	Algemene bouwkundige en civieltechnische werken	1 300	8 716	35 081	10 090	840	4 838 107	1 414 543	124 874
45.22	Dakbedekking en bouw van dakconstructies	204	479	3 876	-	74	479 485	-	9 513
45.23	Aanleg van spoorwegen, wegen, straten, vliegvelden en sportaccommodaties	300	1 705	152	10 203	18	21 070	1 428 878	4 600
45.24	Waterbouw	33	838	88	2 128	-	11 111	341 076	-
45.25	Overige werkzaamheden in de bouw	143	540	2 796	1 010	18	360 443	141 509	2 225
<b>45.3</b>	<b>Bouwinstallatie</b>	<b>761</b>	<b>5 605</b>	<b>136</b>	<b>41</b>	<b>18 042</b>	<b>19 078</b>	<b>3 832</b>	<b>3 097 159</b>
45.31	Elektrische installatie	356	3 088	103	2	8 756	13 949	304	1 574 287
45.32	Isolatiwerkzaamheden	49	355	-	-	2 152	-	-	288 546
45.33	Loodgieterswerk	328	1 729	33	6	6 202	5 129	488	1 035 020
45.34	Overige bouwinstallatie	28	433	-	33	932	-	3 040	199 306
<b>45.4</b>	<b>Afwerking van gebouwen</b>	<b>829</b>	<b>2 650</b>	<b>179</b>	<b>-</b>	<b>15 722</b>	<b>22 651</b>	<b>-</b>	<b>2 229 253</b>
45.41	Stukadoorswerk	64	148	20	-	1 458	2 368	-	179 921
45.42	Schrijnwerk	339	1 265	111	-	5 568	15 515	-	898 242
45.43	Vloerafwerking en wandbekleding	143	448	4	-	2 377	473	-	339 737
45.44	Schilderen en glaszetten	233	645	33	-	5 477	3 169	-	693 337
45.45	Overige werkzaamheden in verband met de afwerking van gebouwen	50	144	11	-	842	1 126	-	118 016
<b>45.5</b>	<b>Verhuur van machines voor de bouwnijverheid met bedieningspersoneel</b>	<b>19</b>	<b>90</b>	<b>340</b>	<b>15</b>	<b>154</b>	<b>51 247</b>	<b>2 220</b>	<b>33 540</b>
45.50	Verhuur van machines voor de bouwnijverheid met bedieningspersoneel	19	90	340	15	154	51 247	2 220	33 540
	<b>Totaal</b>	<b>3 725</b>	<b>20 957</b>	<b>43 782</b>	<b>25 287</b>	<b>34 870</b>	<b>5 966 071</b>	<b>3 591 243</b>	<b>5 501 465</b>

(1) Ondernemingen welke 10 personen of meer tewerkstellen

(2) Vanaf januari 1999 uren gepresteerd door de werknemers (bedienden en arbeiders).

## BOUWNIJVERHEID (1)

Periode : 12/2000

NACEBEL	OMSCHRIJVING	Aantal ondernemingen	Personeel				Uren (2)		
			Bedienden	Werklieden			Gebouwen	Grond-, water- en wegebouw	Voltooiing
				Gebouwen	Grond-, water- en wegebouw	Voltooiing			
<b>45</b>	<b>Bouwnijverheid</b>	<b>3 727</b>	<b>20 994</b>	<b>43 453</b>	<b>25 001</b>	<b>34 772</b>	<b>4 847 128</b>	<b>2 838 160</b>	<b>4 565 922</b>
<b>45.1</b>	<b>Het bouwrijp maken van terreinen</b>	<b>136</b>	<b>333</b>	<b>1 107</b>	<b>1 764</b>	<b>2</b>	<b>131 221</b>	<b>208 129</b>	<b>232</b>
45.11	Slopen van gebouwen; grondverzet	125	296	1 107	1 561	2	131 221	185 183	232
45.12	Proefboren en boren	11	37	-	203	-	-	22 946	-
<b>45.2</b>	<b>Burgerlijke en utiliteitsbouw; weg- en waterbouw</b>	<b>1 983</b>	<b>12 269</b>	<b>41 692</b>	<b>23 182</b>	<b>943</b>	<b>4 638 146</b>	<b>2 624 926</b>	<b>113 430</b>
45.21	Algemene bouwkundige en civieltechnische werken	1 301	8 720	34 861	9 937	841	3 905 512	1 108 472	102 146
45.22	Dakbedekking en bouw van dakconstructies	204	482	3 821	-	73	388 208	-	6 667
45.23	Aanleg van spoorwegen, wegen, straten, vliegvelden en sportaccommodaties	300	1 698	153	10 123	18	15 392	1 111 051	3 632
45.24	Waterbouw	36	832	88	2 128	-	9 957	284 422	-
45.25	Overige werkzaamheden in de bouw	142	537	2 769	994	11	319 077	120 981	985
<b>45.3</b>	<b>Bouwinstallatie</b>	<b>760</b>	<b>5 632</b>	<b>133</b>	<b>40</b>	<b>18 037</b>	<b>15 046</b>	<b>3 574</b>	<b>2 603 443</b>
45.31	Elektrische installatie	354	3 104	101	2	8 689	11 370	176	1 333 221
45.32	Isolatiwerkzaamheden	49	367	-	-	2 115	-	-	250 240
45.33	Loodgieterswerk	329	1 729	32	6	6 204	3 676	544	857 791
45.34	Overige bouwinstallatie	28	432	-	32	1 029	-	2 854	162 191
<b>45.4</b>	<b>Afwerking van gebouwen</b>	<b>829</b>	<b>2 670</b>	<b>177</b>	<b>-</b>	<b>15 636</b>	<b>19 247</b>	<b>-</b>	<b>1 822 807</b>
45.41	Stukadoorswerk	64	148	20	-	1 441	2 064	-	144 594
45.42	Schrijnwerk	339	1 279	109	-	5 530	13 287	-	733 086
45.43	Vloerafwerking en wandbekleding	143	451	4	-	2 379	354	-	280 271
45.44	Schilderen en glaszetten	233	648	33	-	5 439	2 518	-	567 932
45.45	Overige werkzaamheden in verband met de afwerking van gebouwen	50	144	11	-	847	1 024	-	96 924
<b>45.5</b>	<b>Verhuur van machines voor de bouwnijverheid met bedieningspersoneel</b>	<b>19</b>	<b>90</b>	<b>344</b>	<b>15</b>	<b>154</b>	<b>43 468</b>	<b>1 531</b>	<b>26 010</b>
45.50	Verhuur van machines voor de bouwnijverheid met bedieningspersoneel	19	90	344	15	154	43 468	1 531	26 010
	<b>Totaal</b>	<b>3 727</b>	<b>20 994</b>	<b>43 453</b>	<b>25 001</b>	<b>34 772</b>	<b>4 847 128</b>	<b>2 838 160</b>	<b>4 565 922</b>

(1) Ondernemingen welke 10 personen of meer tewerkstellen

(2) Vanaf januari 1999 uren gepresteerd door de werknemers (bedienden en arbeiders).

## BOUWNIJVERHEID (1)

Periode : 01/2001

NACEBEL	OMSCHRIJVING	Aantal ondernemingen	Personeel				Uren (2)		
			Bedienden	Werklieden			Gebouwen	Grond-, water- en wegebouw	Voltooiing
				Gebouwen	Grond-, water- en wegebouw	Voltooiing			
<b>45</b>	<b>Bouwnijverheid</b>	<b>3 562</b>	<b>20 929</b>	<b>42 949</b>	<b>24 952</b>	<b>34 492</b>	<b>4 779 561</b>	<b>2 722 993</b>	<b>5 175 364</b>
45.1	Het bouwrijp maken van terreinen	136	339	1 103	1 774	2	130 145	218 000	280
45.11	Slopen van gebouwen; grondverzet	125	301	1 103	1 568	2	130 145	194 015	280
45.12	Proefboren en boren	11	38	-	206	-	-	23 985	-
<b>45.2</b>	<b>Burgerlijke en utiliteitsbouw; weg- en waterbouw</b>	<b>1 880</b>	<b>12 178</b>	<b>41 197</b>	<b>23 126</b>	<b>932</b>	<b>4 564 652</b>	<b>2 498 794</b>	<b>113 762</b>
45.21	Algemene bouwkundige en civieltechnische werken	1 230	8 670	34 486	10 036	830	3 845 762	1 119 901	101 694
45.22	Dakbedekking en bouw van dakconstructies	192	476	3 741	-	73	395 720	312	7 271
45.23	Aanleg van spoorwegen, wegen, straten, vliegvelden en sportaccomodaties	288	1 673	148	9 989	18	12 199	944 691	3 958
45.24	Waterbouw	37	835	85	2 134	-	8 969	316 809	-
45.25	Overige werkzaamheden in de bouw	133	524	2 737	967	11	302 002	117 081	839
<b>45.3</b>	<b>Bouwinstallatie</b>	<b>732</b>	<b>5 657</b>	<b>134</b>	<b>37</b>	<b>17 986</b>	<b>17 303</b>	<b>4 296</b>	<b>3 065 076</b>
45.31	Elektrische installatie	341	3 149	103	2	8 680	12 987	288	1 618 870
45.32	Isolatiwerkzaamheden	48	368	-	-	2 135	-	-	275 471
45.33	Loodgieterswerk	317	1 720	31	5	6 160	4 316	256	978 030
45.34	Overige bouwinstallatie	26	420	-	30	1 011	-	3 752	192 705
<b>45.4</b>	<b>Afwerking van gebouwen</b>	<b>795</b>	<b>2 664</b>	<b>179</b>	<b>-</b>	<b>15 418</b>	<b>19 426</b>	<b>-</b>	<b>1 961 723</b>
45.41	Stukadoorswerk	60	150	19	-	1 423	1 656	-	142 216
45.42	Schrijnwerk	329	1 304	111	-	5 517	13 482	-	838 856
45.43	Vloerafwerking en wandbekleding	136	437	4	-	2 317	217	-	293 136
45.44	Schilderen en glaszetten	223	629	34	-	5 349	3 279	-	593 396
45.45	Overige werkzaamheden in verband met de afwerking van gebouwen	47	144	11	-	812	792	-	94 119
<b>45.5</b>	<b>Verhuur van machines voor de bouwnijverheid met bedieningspersoneel</b>	<b>19</b>	<b>91</b>	<b>336</b>	<b>15</b>	<b>154</b>	<b>48 035</b>	<b>1 903</b>	<b>34 523</b>
45.50	Verhuur van machines voor de bouwnijverheid met bedieningspersoneel	19	91	336	15	154	48 035	1 903	34 523
	<b>Totaal</b>	<b>3 562</b>	<b>20 929</b>	<b>42 949</b>	<b>24 952</b>	<b>34 492</b>	<b>4 779 561</b>	<b>2 722 993</b>	<b>5 175 364</b>

(1) Ondernemingen welke 10 personen of meer tewerkstellen

(2) Vanaf januari 1999 uren gepresteerd door de werknemers (bedienden en arbeiders).



**BOUWNIJVERHEID (1)**

Periode : 02/2001

NACEBEL	OMSCHRIJVING	Aantal onder- nemingen	Personeel				Uren (2)		
			Bedienden	Werklieden			Gebouwen	Grond-, water- en wegen- bouw	Voltooiing
				Gebouwen	Grond-, water- en wegen- bouw	Voltooiing			
<b>45</b>	<b>Bouwnijverheid</b>	<b>3 598</b>	<b>21 029</b>	<b>43 249</b>	<b>24 985</b>	<b>34 753</b>	<b>5 704 253</b>	<b>3 360 102</b>	<b>5 427 042</b>
<b>45.1</b>	<b>Het bouwrijp maken van terreinen</b>	<b>138</b>	<b>335</b>	<b>1 100</b>	<b>1 805</b>	<b>2</b>	<b>146 280</b>	<b>248 097</b>	<b>312</b>
45.11	Slopen van gebouwen; grondverzet	127	296	1 100	1 597	2	146 280	217 869	312
45.12	Proefboren en boren	11	39	-	208	-	-	30 228	-
<b>45.2</b>	<b>Burgerlijke en utiliteitsbouw; weg- en waterbouw</b>	<b>1 900</b>	<b>12 238</b>	<b>41 481</b>	<b>23 128</b>	<b>974</b>	<b>5 461 219</b>	<b>3 105 604</b>	<b>141 301</b>
45.21	Algemene bouwkundige en civieltechnische werken	1 240	8 700	34 662	10 015	852	4 636 562	1 363 669	124 859
45.22	Dakbedekking en bouw van dakconstructies	194	480	3 746	-	94	442 294	282	10 760
45.23	Aanleg van spoorwegen, wegen, straten, vliegvelden en sportaccomodaties	290	1 686	145	10 030	18	15 573	1 240 511	4 576
45.24	Waterbouw	37	836	82	2 108	-	11 054	359 324	-
45.25	Overige werkzaamheden in de bouw	139	536	2 846	975	10	355 736	141 818	1 106
<b>45.3</b>	<b>Bouwinstallatie</b>	<b>734</b>	<b>5 703</b>	<b>132</b>	<b>37</b>	<b>18 075</b>	<b>19 313</b>	<b>4 336</b>	<b>3 086 737</b>
45.31	Elektrische installatie	344	3 194	102	2	8 729	14 149	320	1 562 626
45.32	Isolatiwerkzaamheden	48	368	-	-	2 152	-	-	289 647
45.33	Loodgieterswerk	316	1 729	30	5	6 172	5 164	112	1 039 004
45.34	Overige bouwinstallatie	26	412	-	30	1 022	-	3 904	195 460
<b>45.4</b>	<b>Afwerking van gebouwen</b>	<b>806</b>	<b>2 652</b>	<b>180</b>	<b>-</b>	<b>15 549</b>	<b>23 167</b>	<b>-</b>	<b>2 166 091</b>
45.41	Stukadoorswerk	60	148	19	-	1 422	2 320	-	170 550
45.42	Schrijnwerk	333	1 276	112	-	5 554	15 994	-	890 762
45.43	Vloerafwerking en wandbekleding	138	450	5	-	2 341	403	-	329 923
45.44	Schilderen en glaszetten	227	624	33	-	5 415	3 256	-	660 972
45.45	Overige werkzaamheden in verband met de afwerking van gebouwen	48	154	11	-	817	1 194	-	113 884
<b>45.5</b>	<b>Verhuur van machines voor de bouwnijverheid met bedieningspersoneel</b>	<b>20</b>	<b>101</b>	<b>356</b>	<b>15</b>	<b>153</b>	<b>54 274</b>	<b>2 065</b>	<b>32 601</b>
45.50	Verhuur van machines voor de bouwnijverheid met bedienings- personeel	20	101	356	15	153	54 274	2 065	32 601
	<b>Totaal</b>	<b>3 598</b>	<b>21 029</b>	<b>43 249</b>	<b>24 985</b>	<b>34 753</b>	<b>5 704 253</b>	<b>3 360 102</b>	<b>5 427 042</b>

(1) Ondernemingen welke 10 personen of meer tewerkstellen

(2) Vanaf januari 1999 uren gepresteerd door de werknemers (bedienden en arbeiders).

## BOUWNIJVERHEID (1)

Periode : 03/2001

NACEBEL	OMSCHRIJVING	Aantal ondernemingen	Personeel				Uren (2)		
			Bedienden	Werklieden			Gebouwen	Grond-, water- en wegebouw	Voltooiing
				Gebouwen	Grond-, water- en wegebouw	Voltooiing			
<b>45</b>	<b>Bouwnijverheid</b>	<b>3 614</b>	<b>21 114</b>	<b>43 549</b>	<b>25 104</b>	<b>34 733</b>	<b>6 114 221</b>	<b>3 741 897</b>	<b>5 989 417</b>
45.1	Het bouwrijp maken van terreinen	137	334	1 093	1 805	2	158 429	266 199	319
45.11	Slopen van gebouwen; grondverzet	126	295	1 093	1 596	2	158 429	233 772	319
45.12	Proefboren en boren	11	39	-	209	-	-	32 427	-
<b>45.2</b>	<b>Burgerlijke en utiliteitsbouw; weg- en waterbouw</b>	<b>1 913</b>	<b>12 299</b>	<b>41 781</b>	<b>23 246</b>	<b>941</b>	<b>5 849 318</b>	<b>3 467 848</b>	<b>154 565</b>
45.21	Algemene bouwkundige en civieltechnische werken	1 248	8 735	34 914	9 990	834	4 967 975	1 474 602	135 214
45.22	Dakbedekking en bouw van dakconstructies	195	491	3 769	-	79	462 311	332	12 760
45.23	Aanleg van spoorwegen, wegen, straten, vliegvelden en sportaccommodaties	291	1 686	152	10 166	18	20 135	1 432 401	5 104
45.24	Waterbouw	37	843	80	2 112	-	10 813	409 272	-
45.25	Overige werkzaamheden in de bouw	142	544	2 866	978	10	388 084	151 241	1 487
<b>45.3</b>	<b>Bouwinstallatie</b>	<b>738</b>	<b>5 728</b>	<b>138</b>	<b>38</b>	<b>18 109</b>	<b>20 727</b>	<b>5 458</b>	<b>3 390 047</b>
45.31	Elektrische installatie	347	3 233	105	2	8 746	14 629	352	1 705 078
45.32	Isolatiwerkzaamheden	48	370	-	-	2 140	-	-	330 407
45.33	Loodgieterswerk	317	1 735	33	5	6 190	6 098	579	1 144 299
45.34	Overige bouwinstallatie	26	390	-	31	1 033	-	4 527	210 263
<b>45.4</b>	<b>Afwerking van gebouwen</b>	<b>806</b>	<b>2 650</b>	<b>181</b>	<b>-</b>	<b>15 528</b>	<b>25 470</b>	<b>-</b>	<b>2 413 004</b>
45.41	Stukadoorswerk	60	146	16	-	1 415	2 467	-	184 402
45.42	Schrijnwerk	333	1 271	116	-	5 543	17 452	-	984 031
45.43	Vloerafwerking en wandbekleding	138	451	5	-	2 339	301	-	370 784
45.44	Schilderen en glaszetten	227	629	33	-	5 416	3 946	-	746 538
45.45	Overige werkzaamheden in verband met de afwerking van gebouwen	48	153	11	-	815	1 304	-	127 249
<b>45.5</b>	<b>Verhuur van machines voor de bouwnijverheid met bedieningspersoneel</b>	<b>20</b>	<b>103</b>	<b>356</b>	<b>15</b>	<b>153</b>	<b>60 277</b>	<b>2 392</b>	<b>31 482</b>
45.50	Verhuur van machines voor de bouwnijverheid met bedieningspersoneel	20	103	356	15	153	60 277	2 392	31 482
	<b>Totaal</b>	<b>3 614</b>	<b>21 114</b>	<b>43 549</b>	<b>25 104</b>	<b>34 733</b>	<b>6 114 221</b>	<b>3 741 897</b>	<b>5 989 417</b>

(1) Ondernemingen welke 10 personen of meer tewerkstellen

(2) Vanaf januari 1999 uren gepresteerd door de werknemers (bedienden en arbeiders).

## BOUWNIJVERHEID (1)

Periode : 10/2000

NACEBEL	OMSCHRIJVING	Nieuwe bestellingen (x 1000 BEF)			
		Gebouwen	Grond-, water- en wegebouw	Voltooiing	Totaal
<b>45</b>	<b>Bouwnijverheid</b>	<b>25 935 065</b>	<b>11 299 277</b>	<b>14 989 230</b>	<b>52 223 572</b>
<b>45.1</b>	<b>Het bouwrijp maken van terreinen</b>	<b>417 877</b>	<b>808 284</b>	-	<b>1 226 161</b>
45.11	Slopen van gebouwen; grondverzet	417 877	696 205	-	1 114 082
45.12	Proefboren en boren	-	112 079	-	112 079
<b>45.2</b>	<b>Burgerlijke en utiliteitsbouw; weg- en waterbouw</b>	<b>25 126 313</b>	<b>10 486 848</b>	<b>399 454</b>	<b>36 012 615</b>
45.21	Algemene bouwkundige en civieltechnische werken	22 652 010	3 836 490	374 093	26 862 593
45.22	Dakbedekking en bouw van dakconstructies	1 424 544	-	15 884	1 440 428
45.23	Aanleg van spoorwegen, wegen, straten, vliegvelden en sportaccomodaties	21 716	5 558 704	7 338	5 587 758
45.24	Waterbouw	10 541	687 995	-	698 536
45.25	Overige werkzaamheden in de bouw	1 017 502	403 659	2 139	1 423 300
<b>45.3</b>	<b>Bouwinstallatie</b>	<b>34 491</b>	<b>4 145</b>	<b>8 491 703</b>	<b>8 530 339</b>
45.31	Elektrische installatie	30 232	1 399	4 108 021	4 139 652
45.32	Isolatiwerkzaamheden	-	-	654 576	654 576
45.33	Loodgieterswerk	4 259	-	3 038 222	3 042 481
45.34	Overige bouwinstallatie	-	2 746	690 884	693 630
<b>45.4</b>	<b>Afwerking van gebouwen</b>	<b>158 981</b>	-	<b>5 940 618</b>	<b>6 099 599</b>
45.41	Stukadoorswerk	4 848	-	406 047	410 895
45.42	Schrijnwerk	152 941	-	2 713 405	2 866 346
45.43	Vloerafwerking en wandbekleding	1 019	-	1 195 109	1 196 128
45.44	Schilderen en glaszetten	-	-	1 352 329	1 352 329
45.45	Overige werkzaamheden in verband met de afwerking van gebouwen	173	-	273 728	273 901
<b>45.5</b>	<b>Verhuur van machines voor de bouwnijverheid met bedieningspersoneel</b>	<b>197 403</b>	-	<b>157 455</b>	<b>354 858</b>
45.50	Verhuur van machines voor de bouwnijverheid met bedienings- personeel	197 403	-	157 455	354 858
	<b>Totaal</b>	<b>25 935 065</b>	<b>11 299 277</b>	<b>14 989 230</b>	<b>52 223 572</b>

(1) Ondernemingen welke 10 personen of meer tewerkstellen

## BOUWNIJVERHEID (1)

Periode : 11/2000

NACEBEL	OMSCHRIJVING	Nieuwe bestellingen (x 1000 BEF)			
		Gebouwen	Grond-, water- en wegebouw	Voltooiing	Totaal
<b>45</b>	<b>Bouwnijverheid</b>	<b>19 262 562</b>	<b>13 227 641</b>	<b>13 997 613</b>	<b>46 487 816</b>
45.1	Het bouwrijp maken van terreinen	351 148	834 226	30	1 185 404
45.11	Slopen van gebouwen; grondverzet	351 148	758 410	30	1 109 588
45.12	Proefboren en boren	-	75 816	-	75 816
<b>45.2</b>	<b>Burgerlijke en utiliteitsbouw; weg- en waterbouw</b>	<b>18 632 582</b>	<b>12 380 744</b>	<b>460 738</b>	<b>31 474 064</b>
45.21	Algemene bouwkundige en civieltechnische werken	16 377 011	4 980 681	417 237	21 774 929
45.22	Dakbedekking en bouw van dakconstructies	1 285 032	-	15 264	1 300 296
45.23	Aanleg van spoorwegen, wegen, straten, vliegvelden en sportaccommodaties	28 153	5 816 867	25 300	5 870 320
45.24	Waterbouw	22 667	1 206 537	-	1 229 204
45.25	Overige werkzaamheden in de bouw	919 719	376 659	2 937	1 299 315
<b>45.3</b>	<b>Bouwinstallatie</b>	<b>47 541</b>	<b>12 671</b>	<b>7 639 771</b>	<b>7 699 983</b>
45.31	Elektrische installatie	42 886	-	3 642 253	3 685 139
45.32	Isolatiwerkzaamheden	-	-	610 340	610 340
45.33	Loodgieterswerk	4 655	587	2 760 663	2 765 905
45.34	Overige bouwinstallatie	-	12 084	626 515	638 599
<b>45.4</b>	<b>Afwerking van gebouwen</b>	<b>42 622</b>	<b>-</b>	<b>5 696 577</b>	<b>5 739 199</b>
45.41	Stukadoorswerk	12 014	-	404 368	416 382
45.42	Schrijnwerk	28 966	-	2 502 748	2 531 714
45.43	Vloerafwerking en wandbekleding	695	-	1 204 586	1 205 281
45.44	Schilderen en glaszetten	899	-	1 316 492	1 317 391
45.45	Overige werkzaamheden in verband met de afwerking van gebouwen	48	-	268 383	268 431
<b>45.5</b>	<b>Verhuur van machines voor de bouwnijverheid met bedieningspersoneel</b>	<b>188 669</b>	<b>-</b>	<b>200 497</b>	<b>389 166</b>
45.50	Verhuur van machines voor de bouwnijverheid met bedienings- personeel	188 669	-	200 497	389 166
	<b>Totaal</b>	<b>19 262 562</b>	<b>13 227 641</b>	<b>13 997 613</b>	<b>46 487 816</b>

(1) Ondernemingen welke 10 personen of meer tewerkstellen

## BOUWNIJVERHEID (1)

Periode : 12/2000

NACEBEL	OMSCHRIJVING	Nieuwe bestellingen (x 1000 BEF)			
		Gebouwen	Grond-, water- en wegebouw	Voltooiing	Totaal
<b>45</b>	<b>Bouwnijverheid</b>	<b>21 227 864</b>	<b>10 178 357</b>	<b>13 991 942</b>	<b>45 398 163</b>
<b>45.1</b>	<b>Het bouwrijp maken van terreinen</b>	<b>452 154</b>	<b>832 081</b>	-	<b>1 284 235</b>
45.11	Slopen van gebouwen; grondverzet	452 154	759 592	-	1 211 746
45.12	Proefboren en boren	-	72 489	-	72 489
<b>45.2</b>	<b>Burgerlijke en utiliteitsbouw; weg- en waterbouw</b>	<b>20 526 001</b>	<b>9 343 516</b>	<b>334 919</b>	<b>30 204 436</b>
45.21	Algemene bouwkundige en civieltechnische werken	18 526 738	3 435 554	302 512	22 264 804
45.22	Dakbedekking en bouw van dakconstructies	1 084 522	-	11 270	1 095 792
45.23	Aanleg van spoorwegen, wegen, straten, vliegvelden en sportaccommodaties	40 626	4 616 559	16 665	4 673 850
45.24	Waterbouw	31 510	824 688	-	856 198
45.25	Overige werkzaamheden in de bouw	842 605	466 715	4 472	1 313 792
<b>45.3</b>	<b>Bouwinstallatie</b>	<b>23 843</b>	<b>2 760</b>	<b>8 126 125</b>	<b>8 152 728</b>
45.31	Elektrische installatie	18 851	-	3 829 985	3 848 836
45.32	Isolatiwerkzaamheden	-	-	618 218	618 218
45.33	Loodgieterswerk	4 992	685	3 261 246	3 266 923
45.34	Overige bouwinstallatie	-	2 075	416 676	418 751
<b>45.4</b>	<b>Afwerking van gebouwen</b>	<b>61 222</b>	-	<b>5 302 399</b>	<b>5 363 621</b>
45.41	Stukadoorswerk	15 608	-	307 532	323 140
45.42	Schrijnwerk	43 169	-	2 483 825	2 526 994
45.43	Vloerafwerking en wandbekleding	1 446	-	1 082 636	1 084 082
45.44	Schilderen en glaszetten	999	-	1 185 766	1 186 765
45.45	Overige werkzaamheden in verband met de afwerking van gebouwen	-	-	242 640	242 640
<b>45.5</b>	<b>Verhuur van machines voor de bouwnijverheid met bedieningspersoneel</b>	<b>164 644</b>	-	<b>228 499</b>	<b>393 143</b>
45.50	Verhuur van machines voor de bouwnijverheid met bedienings- personeel	164 644	-	228 499	393 143
	<b>Totaal</b>	<b>21 227 864</b>	<b>10 178 357</b>	<b>13 991 942</b>	<b>45 398 163</b>

(1) Ondernemingen welke 10 personen of meer tewerkstellen

## BOUWNIJVERHEID (1)

Periode : 01/2001

NACEBEL	OMSCHRIJVING	Nieuwe bestellingen (x 1000 BEF)			
		Gebouwen	Grond-, water- en wegenbouw	Voltooiing	Totaal
<b>45</b>	<b>Bouwnijverheid</b>	<b>21 686 381</b>	<b>8 991 295</b>	<b>13 338 853</b>	<b>44 016 529</b>
<b>45.1</b>	<b>Het bouwrijp maken van terreinen</b>	<b>328 636</b>	<b>694 128</b>	-	<b>1 022 764</b>
45.11	Slopen van gebouwen; grondverzet	328 636	637 861	-	966 497
45.12	Proefboren en boren	-	56 267	-	56 267
<b>45.2</b>	<b>Burgerlijke en utiliteitsbouw; weg- en waterbouw</b>	<b>21 059 166</b>	<b>8 294 864</b>	<b>554 576</b>	<b>29 908 606</b>
45.21	Algemene bouwkundige en civieltechnische werken	19 088 677	3 116 600	523 436	22 728 713
45.22	Dakbedekking en bouw van dakconstructies	950 698	-	22 206	972 904
45.23	Aanleg van spoorwegen, wegen, straten, vliegvelden en sportaccommodaties	44 949	3 385 219	3 109	3 433 277
45.24	Waterbouw	30 700	1 342 375	-	1 373 075
45.25	Overige werkzaamheden in de bouw	944 142	450 670	5 825	1 400 637
<b>45.3</b>	<b>Bouwinstallatie</b>	<b>62 427</b>	<b>2 303</b>	<b>7 742 758</b>	<b>7 807 488</b>
45.31	Elektrische installatie	59 263	-	4 045 184	4 104 447
45.32	Isolatiwerkzaamheden	-	-	498 518	498 518
45.33	Loodgieterswerk	3 164	-	2 553 139	2 556 303
45.34	Overige bouwinstallatie	-	2 303	645 917	648 220
<b>45.4</b>	<b>Afwerking van gebouwen</b>	<b>101 690</b>	-	<b>4 895 688</b>	<b>4 997 378</b>
45.41	Stukadoorswerk	4 350	-	307 076	311 426
45.42	Schrijnwerk	94 633	-	2 161 787	2 256 420
45.43	Vloerafwerking en wandbekleding	1 708	-	1 018 342	1 020 050
45.44	Schilderen en glaszetten	999	-	1 195 434	1 196 433
45.45	Overige werkzaamheden in verband met de afwerking van gebouwen	-	-	213 049	213 049
<b>45.5</b>	<b>Verhuur van machines voor de bouwnijverheid met bedieningspersoneel</b>	<b>134 462</b>	-	<b>145 831</b>	<b>280 293</b>
45.50	Verhuur van machines voor de bouwnijverheid met bedienings- personeel	134 462	-	145 831	280 293
	<b>Totaal</b>	<b>21 686 381</b>	<b>8 991 295</b>	<b>13 338 853</b>	<b>44 016 529</b>

(1) Ondernemingen welke 10 personen of meer tewerkstellen

## BOUWNIJVERHEID (1)

Periode : 02/2001

NACEBEL	OMSCHRIJVING	Nieuwe bestellingen (x 1000 BEF)			
		Gebouwen	Grond-, water- en wegebouw	Voltooiing	Totaal
<b>45</b>	<b>Bouwnijverheid</b>	<b>19 339 921</b>	<b>8 806 244</b>	<b>13 732 254</b>	<b>41 878 419</b>
<b>45.1</b>	<b>Het bouwrijp maken van terreinen</b>	<b>413 819</b>	<b>855 302</b>	-	<b>1 269 121</b>
45.11	Slopen van gebouwen; grondverzet	413 819	793 737	-	1 207 556
45.12	Proefboren en boren	-	61 565	-	61 565
<b>45.2</b>	<b>Burgerlijke en utiliteitsbouw; weg- en waterbouw</b>	<b>18 677 229</b>	<b>7 944 097</b>	<b>380 538</b>	<b>27 001 864</b>
45.21	Algemene bouwkundige en civieltechnische werken	16 133 156	2 912 071	338 693	19 383 920
45.22	Dakbedekking en bouw van dakconstructies	1 237 614	-	26 692	1 264 306
45.23	Aanleg van spoorwegen, wegen, straten, vliegvelden en sportaccomodaties	307 625	3 828 138	13 353	4 149 116
45.24	Waterbouw	31 407	778 386	-	809 793
45.25	Overige werkzaamheden in de bouw	967 427	425 502	1 800	1 394 729
<b>45.3</b>	<b>Bouwinstallatie</b>	<b>43 285</b>	<b>6 845</b>	<b>7 982 981</b>	<b>8 033 111</b>
45.31	Elektrische installatie	38 522	-	3 869 620	3 908 142
45.32	Isolatiewerkzaamheden	-	-	495 308	495 308
45.33	Loodgieterswerk	4 763	3 295	2 974 363	2 982 421
45.34	Overige bouwinstallatie	-	3 550	643 690	647 240
<b>45.4</b>	<b>Afwerking van gebouwen</b>	<b>41 250</b>	-	<b>5 262 382</b>	<b>5 303 632</b>
45.41	Stukadoorswerk	8 025	-	433 930	441 955
45.42	Schrijnwerk	29 487	-	2 296 183	2 325 670
45.43	Vloerafwerking en wandbekleding	1 708	-	1 091 689	1 093 397
45.44	Schilderen en glaszetten	1 700	-	1 201 660	1 203 360
45.45	Overige werkzaamheden in verband met de afwerking van gebouwen	330	-	238 920	239 250
<b>45.5</b>	<b>Verhuur van machines voor de bouwnijverheid met bedieningspersoneel</b>	<b>164 338</b>	-	<b>106 353</b>	<b>270 691</b>
45.50	Verhuur van machines voor de bouwnijverheid met bedienings- personeel	164 338	-	106 353	270 691
	<b>Totaal</b>	<b>19 339 921</b>	<b>8 806 244</b>	<b>13 732 254</b>	<b>41 878 419</b>

(1) Ondernemingen welke 10 personen of meer tewerkstellen

## BOUWNIJVERHEID (1)

Periode : 03/2001

NACEBEL	OMSCHRIJVING	Nieuwe bestellingen (x 1000 BEF)			Totaal
		Gebouwen	Grond-, water- en wegebouw	Voltooiing	
<b>45</b>	<b>Bouwnijverheid</b>	<b>24 024 322</b>	<b>9 212 551</b>	<b>14 826 690</b>	<b>48 063 563</b>
<b>45.1</b>	<b>Het bouwrijp maken van terreinen</b>	<b>399 212</b>	<b>905 067</b>	<b>-</b>	<b>1 304 279</b>
45.11	Slopen van gebouwen; grondverzet	399 212	820 686	-	1 219 898
45.12	Proefboren en boren	-	84 381	-	84 381
<b>45.2</b>	<b>Burgerlijke en utiliteitsbouw; weg- en waterbouw</b>	<b>23 322 801</b>	<b>8 302 828</b>	<b>417 204</b>	<b>32 042 833</b>
45.21	Algemene bouwkundige en civieltechnische werken	20 516 070	3 620 693	387 917	24 524 680
45.22	Dakbedekking en bouw van dakconstructies	1 382 113	-	27 075	1 409 188
45.23	Aanleg van spoorwegen, wegen, straten, vliegvelden en sportaccomodaties	273 702	3 745 627	1 385	4 020 714
45.24	Waterbouw	9 269	525 296	-	534 565
45.25	Overige werkzaamheden in de bouw	1 141 647	411 212	827	1 553 686
<b>45.3</b>	<b>Bouwinstallatie</b>	<b>46 185</b>	<b>4 656</b>	<b>8 070 436</b>	<b>8 121 277</b>
45.31	Elektrische installatie	40 604	-	3 912 649	3 953 253
45.32	Isolatiwerkzaamheden	-	-	625 851	625 851
45.33	Loodgieterswerk	5 581	1 890	2 891 370	2 898 841
45.34	Overige bouwinstallatie	-	2 766	640 566	643 332
<b>45.4</b>	<b>Afwerking van gebouwen</b>	<b>51 707</b>	<b>-</b>	<b>6 186 767</b>	<b>6 238 474</b>
45.41	Stukadoorswerk	4 824	-	438 155	442 979
45.42	Schrijnwerk	44 072	-	2 825 462	2 869 534
45.43	Vloerafwerking en wandbekleding	1 502	-	1 277 018	1 278 520
45.44	Schilderen en glaszetten	999	-	1 380 443	1 381 442
45.45	Overige werkzaamheden in verband met de afwerking van gebouwen	310	-	265 689	265 999
<b>45.5</b>	<b>Verhuur van machines voor de bouwnijverheid met bedieningspersoneel</b>	<b>204 417</b>	<b>-</b>	<b>152 283</b>	<b>356 700</b>
45.50	Verhuur van machines voor de bouwnijverheid met bedienings- personeel	204 417	-	152 283	356 700
	<b>Totaal</b>	<b>24 024 322</b>	<b>9 212 551</b>	<b>14 826 690</b>	<b>48 063 563</b>

(1) Ondernemingen welke 10 personen of meer tewerkstellen



## BOUWNIJVERHEID(1)

Periode : 10/2000

NACEBEL	OMSCHRIJVING	Nieuwe bestellingen (X 1000 BEF)					Totaal
		Brussels Hoofdstedelijk Gewest	Vlaams Gewest	Waals Gewest	E.U.	Andere landen	
<b>45</b>	<b>Bouwnijverheid</b>	<b>10 213 608</b>	<b>29 748 369</b>	<b>10 615 299</b>	<b>1 495 229</b>	<b>151 067</b>	<b>52 223 572</b>
<b>45.1</b>	<b>Het bouwrijp maken van terreinen</b>	<b>139 984</b>	<b>711 334</b>	<b>366 858</b>	<b>7 752</b>	<b>233</b>	<b>1 226 161</b>
45.11	Slopen van gebouwen; grondverzet	134 051	665 581	310 470	3 747	233	1 114 082
45.12	Proefboren en boren	5 933	45 753	56 388	4 005	-	112 079
<b>45.2</b>	<b>Burgerlijke en utiliteitsbouw; weg- en waterbouw</b>	<b>7 024 027</b>	<b>21 152 927</b>	<b>6 831 183</b>	<b>970 375</b>	<b>34 103</b>	<b>36 012 615</b>
45.21	Algemene bouwkundige en civieltechnische werken	5 855 099	15 253 167	4 946 591	777 929	29 807	26 862 593
45.22	Dakbedekking en bouw van dakconstructies	240 448	823 643	330 685	45 303	349	1 440 428
45.23	Aanleg van spoorwegen, wegen, straten, vliegvelden en sportaccomodaties	725 721	3 529 546	1 311 209	21 282	-	5 587 758
45.24	Waterbouw	12 841	652 680	24 443	8 572	-	698 536
45.25	Overige werkzaamheden in de bouw	189 918	893 891	218 255	117 289	3 947	1 423 300
<b>45.3</b>	<b>Bouwinstallatie</b>	<b>1 822 600</b>	<b>4 162 189</b>	<b>2 215 704</b>	<b>237 773</b>	<b>92 073</b>	<b>8 530 339</b>
45.31	Elektrische installatie	920 001	1 888 167	1 253 066	76 681	1 737	4 139 652
45.32	Isolatiwerkzaamheden	147 875	334 302	114 307	5 887	52 205	654 576
45.33	Loodgieterswerk	549 126	1 628 477	710 591	153 687	600	3 042 481
45.34	Overige bouwinstallatie	205 598	311 243	137 740	1 518	37 531	693 630
<b>45.4</b>	<b>Afwerking van gebouwen</b>	<b>1 220 837</b>	<b>3 478 658</b>	<b>1 163 880</b>	<b>228 554</b>	<b>7 670</b>	<b>6 099 599</b>
45.41	Stukadoorswerk	115 505	205 491	78 908	10 514	477	410 895
45.42	Schrijnwerk	491 362	1 735 489	535 445	102 498	1 552	2 866 346
45.43	Vloerafwerking en wandbekleding	216 661	677 565	217 691	83 008	1 203	1 196 128
45.44	Schilderen en glaszetten	308 673	720 257	301 838	20 795	766	1 352 329
45.45	Overige werkzaamheden in verband met de afwerking van gebouwen	88 636	139 856	29 998	11 739	3 672	273 901
<b>45.5</b>	<b>Verhuur van machines voor de bouwnijverheid met bedieningspersoneel</b>	<b>6 160</b>	<b>243 261</b>	<b>37 674</b>	<b>50 775</b>	<b>16 988</b>	<b>354 858</b>
45.50	Verhuur van machines voor de bouwnijverheid met bedienings- personeel	6 160	243 261	37 674	50 775	16 988	354 858
	<b>Totaal</b>	<b>10 213 608</b>	<b>29 748 369</b>	<b>10 615 299</b>	<b>1 495 229</b>	<b>151 067</b>	<b>52 223 572</b>

(1) Ondernemingen welke 10 personen of meer tewerkstellen

## BOUWNIJVERHEID(1)

Periode : 11/2000

NACEBEL	OMSCHRIJVING	Nieuwe bestellingen (X 1000 BEF)					Totaal
		Brussels Hoofdstedelijk Gewest	Vlaams Gewest	Waals Gewest	E.U.	Andere landen	
<b>45</b>	<b>Bouwnijverheid</b>	<b>6 606 312</b>	<b>28 326 347</b>	<b>10 183 735</b>	<b>1 190 537</b>	<b>180 885</b>	<b>46 487 816</b>
<b>45.1</b>	<b>Het bouwrijp maken van terreinen</b>	<b>130 044</b>	<b>703 340</b>	<b>335 499</b>	<b>16 521</b>	-	<b>1 185 404</b>
45.11	Slopen van gebouwen; grondverzet	123 263	662 784	313 351	10 190	-	1 109 588
45.12	Proefboren en boren	6 781	40 556	22 148	6 331	-	75 816
<b>45.2</b>	<b>Burgerlijke en utiliteitsbouw; weg- en waterbouw</b>	<b>3 612 310</b>	<b>20 245 453</b>	<b>6 769 100</b>	<b>748 107</b>	<b>99 094</b>	<b>31 474 064</b>
45.21	Algemene bouwkundige en civieltechnische werken	2 166 987	14 240 086	4 720 611	556 440	90 805	21 774 929
45.22	Dakbedekking en bouw van dakconstructies	160 508	661 089	402 883	75 816	-	1 300 296
45.23	Aanleg van spoorwegen, wegen, straten, vliegvelden en sportaccomodaties	1 109 196	3 331 101	1 421 779	8 244	-	5 870 320
45.24	Waterbouw	27 948	1 173 257	17 999	10 000	-	1 229 204
45.25	Overige werkzaamheden in de bouw	147 671	839 920	205 828	97 607	8 289	1 299 315
<b>45.3</b>	<b>Bouwinstallatie</b>	<b>1 766 900</b>	<b>3 849 937</b>	<b>1 964 352</b>	<b>74 599</b>	<b>44 195</b>	<b>7 699 983</b>
45.31	Elektrische installatie	749 677	1 752 670	1 151 091	29 747	1 954	3 685 139
45.32	Isolatiwerkzaamheden	160 002	342 713	103 346	4 279	-	610 340
45.33	Loodgieterswerk	674 840	1 415 849	630 313	40 544	4 359	2 765 905
45.34	Overige bouwinstallatie	182 381	338 705	79 602	29	37 882	638 599
<b>45.4</b>	<b>Afwerking van gebouwen</b>	<b>1 091 205</b>	<b>3 281 102</b>	<b>1 074 035</b>	<b>276 024</b>	<b>16 833</b>	<b>5 739 199</b>
45.41	Stukadoorswerk	85 350	222 359	89 123	16 651	2 899	416 382
45.42	Schrijnwerk	366 196	1 562 692	485 202	109 940	7 684	2 531 714
45.43	Vloerafwerking en wandbekleding	239 022	639 117	206 883	116 760	3 499	1 205 281
45.44	Schilderen en glaszetten	321 913	710 758	262 818	19 151	2 751	1 317 391
45.45	Overige werkzaamheden in verband met de afwerking van gebouwen	78 724	146 176	30 009	13 522	-	268 431
<b>45.5</b>	<b>Verhuur van machines voor de bouwnijverheid met bedieningspersoneel</b>	<b>5 853</b>	<b>246 515</b>	<b>40 749</b>	<b>75 286</b>	<b>20 763</b>	<b>389 166</b>
45.50	Verhuur van machines voor de bouwnijverheid met bedienings- personeel	5 853	246 515	40 749	75 286	20 763	389 166
	<b>Totaal</b>	<b>6 606 312</b>	<b>28 326 347</b>	<b>10 183 735</b>	<b>1 190 537</b>	<b>180 885</b>	<b>46 487 816</b>

(1) Ondernemingen welke 10 personen of meer tewerkstellen

## BOUWNIJVERHEID(1)

Periode : 12/2000

NACEBEL	OMSCHRIJVING	Nieuwe bestellingen (X 1000 BEF)					Lonen en wedden van het trimester (in 1000 BEF)	
		Brussels Hoofdstedelijk Gewest	Vlaams Gewest	Waals Gewest	E.U.	Andere landen		Totaal
<b>45</b>	<b>Bouwnijverheid</b>	<b>8 226 662</b>	<b>25 753 524</b>	<b>9 995 135</b>	<b>1 256 326</b>	<b>166 516</b>	<b>45 398 163</b>	<b>25 946 409</b>
<b>45.1</b>	<b>Het bouwrijp maken van terreinen</b>	<b>164 540</b>	<b>823 151</b>	<b>289 959</b>	<b>6 585</b>	-	<b>1 284 235</b>	<b>619 554</b>
45.11	Slopen van gebouwen; grondverzet	163 105	780 691	261 837	6 113	-	1 211 746	567 317
45.12	Proefboren en boren	1 435	42 460	28 122	472	-	72 489	52 237
<b>45.2</b>	<b>Burgerlijke en utiliteitsbouw; weg- en waterbouw</b>	<b>5 256 727</b>	<b>17 386 252</b>	<b>6 767 346</b>	<b>731 527</b>	<b>62 584</b>	<b>30 204 436</b>	<b>16 404 271</b>
45.21	Algemene bouwkundige en civieltechnische werken	4 498 619	12 102 627	5 024 505	580 165	58 888	22 264 804	11 484 874
45.22	Dakbedekking en bouw van dakconstructies	131 332	618 178	297 052	49 230	-	1 095 792	747 333
45.23	Aanleg van spoorwegen, wegen, straten, vliegvelden en sportaccommodaties	443 592	2 996 963	1 212 735	20 560	-	4 673 850	2 466 030
45.24	Waterbouw	21 632	805 956	28 610	-	-	856 198	825 759
45.25	Overige werkzaamheden in de bouw	161 552	862 528	204 444	81 572	3 696	1 313 792	880 275
<b>45.3</b>	<b>Bouwinstallatie</b>	<b>1 783 210</b>	<b>4 202 800</b>	<b>1 927 671</b>	<b>156 161</b>	<b>82 886</b>	<b>8 152 728</b>	<b>5 189 607</b>
45.31	Elektrische installatie	672 668	2 065 875	1 065 736	38 051	6 506	3 848 836	2 626 358
45.32	Isolatieterkzaamheden	125 162	300 458	136 074	1 259	55 265	618 218	539 062
45.33	Loodgieterswerk	870 558	1 613 351	667 949	115 065	-	3 266 923	1 694 549
45.34	Overige bouwinstallatie	114 822	223 116	57 912	1 786	21 115	418 751	329 638
<b>45.4</b>	<b>Afwerking van gebouwen</b>	<b>1 016 561</b>	<b>3 144 389</b>	<b>971 540</b>	<b>224 989</b>	<b>6 142</b>	<b>5 363 621</b>	<b>3 567 976</b>
45.41	Stukadoorswerk	55 175	185 182	70 365	9 554	2 864	323 140	269 427
45.42	Schrijnwerk	379 856	1 537 390	496 301	113 032	415	2 526 994	1 458 719
45.43	Vloerafwerking en wandbekleding	195 635	633 571	184 687	70 178	11	1 084 082	528 250
45.44	Schilderen en glaszetten	295 759	672 748	192 949	23 934	1 375	1 186 765	1 121 051
45.45	Overige werkzaamheden in verband met de afwerking van gebouwen	90 136	115 498	27 238	8 291	1 477	242 640	190 529
<b>45.5</b>	<b>Verhuur van machines voor de bouwnijverheid met bedieningspersoneel</b>	<b>5 624</b>	<b>196 932</b>	<b>38 619</b>	<b>137 064</b>	<b>14 904</b>	<b>393 143</b>	<b>165 001</b>
45.50	Verhuur van machines voor de bouwnijverheid met bedieningspersoneel	5 624	196 932	38 619	137 064	14 904	393 143	165 001
	<b>Totaal</b>	<b>8 226 662</b>	<b>25 753 524</b>	<b>9 995 135</b>	<b>1 256 326</b>	<b>166 516</b>	<b>45 398 163</b>	<b>25 946 409</b>

(1) Ondernemingen welke 10 personen of meer tewerkstellen

**BOUWNIJVERHEID(1)**

Periode : 01/2001

NACEBEL	OMSCHRIJVING	Nieuwe bestellingen (X 1000 BEF)					Totaal
		Brussels Hoofdstedelijk Gewest	Vlaams Gewest	Waals Gewest	E.U.	Andere landen	
<b>45</b>	<b>Bouwnijverheid</b>	<b>6 846 722</b>	<b>24 656 619</b>	<b>10 899 792</b>	<b>1 416 922</b>	<b>196 474</b>	<b>44 016 529</b>
<b>45.1</b>	<b>Het bouwrijp maken van terreinen</b>	<b>134 065</b>	<b>623 506</b>	<b>261 647</b>	<b>3 546</b>	-	<b>1 022 764</b>
45.11	Slopen van gebouwen; grondverzet	127 086	588 531	247 487	3 393	-	966 497
45.12	Proefboren en boren	6 979	34 975	14 160	153	-	56 267
<b>45.2</b>	<b>Burgerlijke en utiliteitsbouw; weg- en waterbouw</b>	<b>3 756 660</b>	<b>17 098 150</b>	<b>7 881 191</b>	<b>1 044 539</b>	<b>128 066</b>	<b>29 908 606</b>
45.21	Algemene bouwkundige en civieltechnische werken	3 161 789	12 189 140	6 420 506	873 931	83 347	22 728 713
45.22	Dakbedekking en bouw van dakconstructies	144 709	506 108	284 584	37 503	-	972 904
45.23	Aanleg van spoorwegen, wegen, straten, vliegvelden en sportaccomodaties	309 097	2 242 305	870 000	11 875	-	3 433 277
45.24	Waterbouw	15 360	1 298 206	17 509	-	42 000	1 373 075
45.25	Overige werkzaamheden in de bouw	125 705	862 391	288 592	121 230	2 719	1 400 637
<b>45.3</b>	<b>Bouwinstallatie</b>	<b>1 900 201</b>	<b>3 975 974</b>	<b>1 813 824</b>	<b>86 041</b>	<b>31 448</b>	<b>7 807 488</b>
45.31	Elektrische installatie	893 858	2 182 064	986 412	38 925	3 188	4 104 447
45.32	Isolatiwerkzaamheden	154 623	247 090	87 883	8 767	155	498 518
45.33	Loodgieterswerk	574 500	1 330 443	613 122	38 238	-	2 556 303
45.34	Overige bouwinstallatie	277 220	216 377	126 407	111	28 105	648 220
<b>45.4</b>	<b>Afwerking van gebouwen</b>	<b>1 045 715</b>	<b>2 784 765</b>	<b>923 300</b>	<b>235 707</b>	<b>7 891</b>	<b>4 997 378</b>
45.41	Stukadoorswerk	96 843	147 430	55 619	11 534	-	311 426
45.42	Schrijnwerk	350 486	1 393 813	427 207	78 763	6 151	2 256 420
45.43	Vloerafwerking en wandbekleding	204 719	525 101	165 541	123 259	1 430	1 020 050
45.44	Schilderen en glaszetten	324 089	598 194	257 520	16 330	300	1 196 433
45.45	Overige werkzaamheden in verband met de afwerking van gebouwen	69 578	120 227	17 413	5 821	10	213 049
<b>45.5</b>	<b>Verhuur van machines voor de bouwnijverheid met bedieningspersoneel</b>	<b>10 081</b>	<b>174 224</b>	<b>19 830</b>	<b>47 089</b>	<b>29 069</b>	<b>280 293</b>
45.50	Verhuur van machines voor de bouwnijverheid met bedienings- personeel	10 081	174 224	19 830	47 089	29 069	280 293
	<b>Totaal</b>	<b>6 846 722</b>	<b>24 656 619</b>	<b>10 899 792</b>	<b>1 416 922</b>	<b>196 474</b>	<b>44 016 529</b>

(1) Ondernemingen welke 10 personen of meer tewerkstellen

## BOUWNIJVERHEID(1)

Periode : 02/2001

NACEBEL	OMSCHRIJVING	Nieuwe bestellingen (X 1000 BEF)					Totaal
		Brussels Hoofdstedelijk Gewest	Vlaams Gewest	Waals Gewest	E.U.	Andere landen	
<b>45</b>	<b>Bouwnijverheid</b>	<b>5 855 683</b>	<b>24 233 518</b>	<b>10 493 996</b>	<b>1 147 111</b>	<b>148 111</b>	<b>41 878 419</b>
<b>45.1</b>	<b>Het bouwrijp maken van terreinen</b>	<b>137 946</b>	<b>811 598</b>	<b>311 825</b>	<b>7 752</b>	-	<b>1 269 121</b>
45.11	Slopen van gebouwen; grondverzet	133 996	764 000	302 332	7 228	-	1 207 556
45.12	Proefboren en boren	3 950	47 598	9 493	524	-	61 565
<b>45.2</b>	<b>Burgerlijke en utiliteitsbouw; weg- en waterbouw</b>	<b>3 105 688</b>	<b>15 862 845</b>	<b>7 235 930</b>	<b>747 247</b>	<b>50 154</b>	<b>27 001 864</b>
45.21	Algemene bouwkundige en civieltechnische werken	2 340 791	10 899 979	5 610 612	482 535	50 003	19 383 920
45.22	Dakbedekking en bouw van dakconstructies	122 889	646 126	453 461	41 830	-	1 264 306
45.23	Aanleg van spoorwegen, wegen, straten, vliegvelden en sportaccomodaties	463 137	2 701 859	913 944	70 176	-	4 149 116
45.24	Waterbouw	17 622	729 008	63 163	-	-	809 793
45.25	Overige werkzaamheden in de bouw	161 249	885 873	194 750	152 706	151	1 394 729
<b>45.3</b>	<b>Bouwinstallatie</b>	<b>1 554 617</b>	<b>4 459 417</b>	<b>1 869 058</b>	<b>113 516</b>	<b>36 503</b>	<b>8 033 111</b>
45.31	Elektrische installatie	636 931	2 201 362	1 003 152	64 953	1 744	3 908 142
45.32	Isolatiwerkzaamheden	136 513	248 521	99 205	11 069	-	495 308
45.33	Loodgieterswerk	607 731	1 702 735	635 010	36 945	-	2 982 421
45.34	Overige bouwinstallatie	173 442	306 799	131 691	549	34 759	647 240
<b>45.4</b>	<b>Afwerking van gebouwen</b>	<b>1 045 065</b>	<b>2 903 368</b>	<b>1 055 675</b>	<b>248 397</b>	<b>51 127</b>	<b>5 303 632</b>
45.41	Stukadoorswerk	157 711	191 110	75 700	16 601	833	441 955
45.42	Schrijnwerk	339 802	1 416 672	473 293	86 686	9 217	2 325 670
45.43	Vloerafwerking en wandbekleding	224 128	534 322	190 025	108 589	36 333	1 093 397
45.44	Schilderen en glaszetten	254 765	637 459	282 009	28 882	245	1 203 360
45.45	Overige werkzaamheden in verband met de afwerking van gebouwen	68 659	123 805	34 648	7 639	4 499	239 250
<b>45.5</b>	<b>Verhuur van machines voor de bouwnijverheid met bedieningspersoneel</b>	<b>12 367</b>	<b>196 290</b>	<b>21 508</b>	<b>30 199</b>	<b>10 327</b>	<b>270 691</b>
45.50	Verhuur van machines voor de bouwnijverheid met bedienings- personeel	12 367	196 290	21 508	30 199	10 327	270 691
	<b>Totaal</b>	<b>5 855 683</b>	<b>24 233 518</b>	<b>10 493 996</b>	<b>1 147 111</b>	<b>148 111</b>	<b>41 878 419</b>

(1) Ondernemingen welke 10 personen of meer tewerkstellen

## BOUWNIJVERHEID(1)

Periode : 03/2001

NACEBEL	OMSCHRIJVING	Nieuwe bestellingen (X 1000 BEF)						Lonen en wedden van het trimester (in 1000 BEF)
		Brussels Hoofdstedelijk Gewest	Vlaams Gewest	Waals Gewest	E.U.	Andere landen	Totaal	
<b>45</b>	<b>Bouwnijverheid</b>	<b>7 648 126</b>	<b>27 243 220</b>	<b>11 549 455</b>	<b>1 417 576</b>	<b>205 186</b>	<b>48 063 563</b>	<b>23 645 260</b>
<b>45.1</b>	<b>Het bouwrijp maken van terreinen</b>	<b>127 939</b>	<b>819 235</b>	<b>341 215</b>	<b>14 339</b>	<b>1 551</b>	<b>1 304 279</b>	<b>597 252</b>
45.11	Slopen van gebouwen; grondverzet	122 098	768 656	314 178	13 415	1 551	1 219 898	547 759
45.12	Proefboren en boren	5 841	50 579	27 037	924	-	84 381	49 493
<b>45.2</b>	<b>Burgerlijke en utiliteitsbouw; weg- en waterbouw</b>	<b>4 170 853</b>	<b>18 598 139</b>	<b>8 192 986</b>	<b>980 299</b>	<b>100 556</b>	<b>32 042 833</b>	<b>14 403 274</b>
45.21	Algemene bouwkundige en civieltechnische werken	3 393 872	13 703 221	6 545 193	788 528	93 866	24 524 680	9 868 915
45.22	Dakbedekking en bouw van dakconstructies	153 888	778 660	423 571	52 070	999	1 409 188	637 109
45.23	Aanleg van spoorwegen, wegen, straten, vliegvelden en sportaccomodaties	312 603	2 701 418	996 252	10 441	-	4 020 714	2 148 686
45.24	Waterbouw	17 705	472 831	25 817	18 212	-	534 565	801 019
45.25	Overige werkzaamheden in de bouw	292 785	942 009	202 153	111 048	5 691	1 553 686	957 545
<b>45.3</b>	<b>Bouwinstallatie</b>	<b>1 914 260</b>	<b>4 149 174</b>	<b>1 918 114</b>	<b>85 601</b>	<b>54 128</b>	<b>8 121 277</b>	<b>5 261 968</b>
45.31	Elektrische installatie	801 242	1 998 185	1 129 525	23 785	516	3 953 253	2 725 647
45.32	Isolatiwerkzaamheden	179 267	358 144	84 023	4 417	-	625 851	521 271
45.33	Loodgieterswerk	683 720	1 578 363	574 095	49 971	12 692	2 898 841	1 661 219
45.34	Overige bouwinstallatie	250 031	214 482	130 471	7 428	40 920	643 332	353 831
<b>45.4</b>	<b>Afwerking van gebouwen</b>	<b>1 420 492</b>	<b>3 441 790</b>	<b>1 073 430</b>	<b>296 685</b>	<b>6 077</b>	<b>6 238 474</b>	<b>3 242 752</b>
45.41	Stukadoorswerk	85 404	233 606	75 267	48 702	-	442 979	243 323
45.42	Schrijnwerk	610 320	1 625 626	532 654	99 673	1 261	2 869 534	1 349 125
45.43	Vloerafwerking en wandbekleding	285 038	698 863	181 363	111 365	1 891	1 278 520	490 954
45.44	Schilderen en glaszetten	348 804	744 277	257 658	28 101	2 602	1 381 442	996 246
45.45	Overige werkzaamheden in verband met de afwerking van gebouwen	90 926	139 418	26 488	8 844	323	265 999	163 104
<b>45.5</b>	<b>Verhuur van machines voor de bouwnijverheid met bedieningspersoneel</b>	<b>14 582</b>	<b>234 882</b>	<b>23 710</b>	<b>40 652</b>	<b>42 874</b>	<b>356 700</b>	<b>140 014</b>
45.50	Verhuur van machines voor de bouwnijverheid met bedieningspersoneel	14 582	234 882	23 710	40 652	42 874	356 700	140 014
	<b>Totaal</b>	<b>7 648 126</b>	<b>27 243 220</b>	<b>11 549 455</b>	<b>1 417 576</b>	<b>205 186</b>	<b>48 063 563</b>	<b>23 707 436</b>

(1) Ondernemingen welke 10 personen of meer tewerkstellen



**BOUWVERGUNNINGEN EN  
BEGONNEN GEBOUWEN**



# Statistiek van de toegestane en begonnen gebouwen

## Definities van de gebruikte termen

### Woongebouw

Woongebouwen zijn gebouwen die uitsluitend of hoofdzakelijk bestemd zijn voor huisvesting. In deze gebouwen moet meer dan 50% van de totale oppervlakte bestemd zijn voor huisvesting.

### Niet-woongebouw

Niet-woongebouwen zijn gebouwen die uitsluitend of hoofdzakelijk bestemd zijn voor een ander gebruik dan huisvesting. In deze gebouwen moet meer dan 50% van de totale oppervlakte bestemd zijn voor een ander gebruik dan huisvesting.

### Woning

De woning is het gebouw of het gedeelte van het gebouw bestemd voor de huisvesting van een gezin en als dusdanig gebruikt. Onder gezin wordt verstaan zowel het particulier (familiaal) gezin als het collectief gezin. Dit laatste omvat

- groepen van personen die samenleven in weeshuizen, in tehuizen voor bejaarden, in homes voor arbeiders, in weldadigheidsinrichtingen en in andere gestichten
- kloostergemeenschappen
- militairen in kazernes
- gevangenen in tuchthuizen

### Woonvertrek

omvat : keuken, eetkamer, woonkamer, slaapkamer, veranda, bureel gebruikt voor uitoefenen van beroepen zoals arts, notaris, advocaat, architect, ..., zolder en kelder indien ze de functie van één van voorgaande vertrekken vervullen

omvat niet : badkamer, toilet, trap, gang, bergplaats, washuis, kelder, zolder, garage, bijgebouw,...

### Bewoonbare oppervlakte

Deze oppervlakte is de som van de oppervlaktes van alle woonvertrekken op de verschillende niveaus.

### Totale oppervlakte

Deze oppervlakte is de som van de oppervlaktes van alle vertrekken.

**Volume**

Het volume is het produkt van de oppervlakte van het gelijkvloers met het hoogteverschil tussen de vloer van de benedenverdieping en de halve hoogte van het dak of, indien het om een plat dak gaat, tot de bovenzijde van het dak.

**Nieuwbouw**

Gebouw volledig nieuw, al dan niet gelegen op een plaats waar reeds vroeger werd gebouwd.

**Verbouwing**

Verbouwing omvat zowel renovatie als uitbreiding van een gebouw als het plaatsen van bijgebouwen op hetzelfde stuk bouwgrond.

Om opgenomen te worden in de statistieken moet een verbouwing aan minstens één van volgende voorwaarden voldoen.

- vermeerdering of vermindering van de oppervlakte of het volume van het gebouw
- vermeerdering of vermindering van het aantal in het gebouw beschikbare woningen
- wijziging van bestemming van het gebouw
- voor bijgebouwen zoals tuinhuisjes, serres, hokken voor dieren, ... :  
minimumoppervlakte 21 m<sup>2</sup> (uitzondering : garages worden altijd opgenomen)



# I. Bouwvergunningen

volgens reële datum van uitreiking, ontbrekende informatie is bijgeschat\*

\* als gevolg van afrondingen kunnen de totalen verschillen van de som van de waarden van de delen

## Bouwvergunningen

## Woongebouwen, indeling per provincie

	België	Brussels Hfdst. Gewest	Antwer- pen	Limburg	Oost- Vlaan- deren	Vlaams Brabant	West- Vlaan- deren	Waals Brabant	Hene- gouwen	Luik	Luxem- burg	Namen
1998	24.985	212	3.538	3.134	3.987	2.748	3.311	1.056	2.346	2.537	897	1.219
1999	29.373	347	4.153	3.225	4.529	3.365	3.855	1.320	2.925	2.960	1.169	1.525
2000	26.442	297	3.684	2.722	4.255	2.859	3.944	1.195	2.523	2.563	1.089	1.330
<b>2000</b>												
Februari	2.415	27	356	277	410	261	292	113	249	245	76	109
Maart	2.718	27	361	288	374	313	496	121	209	284	114	131
April	2.129	14	271	231	389	231	271	115	207	208	85	107
Mei	2.700	41	373	252	385	242	414	130	260	293	168	142
Juni	2.166	20	342	211	341	203	286	105	220	236	79	121
Juli	2.339	16	302	244	435	281	358	84	214	239	69	96
Augustus	2.112	31	301	198	332	203	269	92	277	194	87	129
September	1.883	27	288	206	273	209	315	64	178	165	65	93
Oktober	2.103	26	293	192	369	260	302	83	187	173	99	121
November	1.981	25	242	176	305	199	470	97	153	145	78	91
December	1.726	20	258	202	294	212	220	88	143	135	64	90
<b>2001</b>												
Januari	2.036	30	281	175	344	203	247	143	204	179	126	104
Februari	2.055	18	333	237	319	252	289	85	160	182	76	103
Maart	2.327	27	390	274	375	269	300	121	202	177	80	113

## Niet-woongebouwen, indeling per provincie

	België	Brussels Hfdst. Gewest	Antwer- pen	Limburg	Oost- Vlaan- deren	Vlaams Brabant	West- Vlaan- deren	Waals Brabant	Hene- gouwen	Luik	Luxem- burg	Namen
1998	6.920	69	868	633	1.126	446	1.367	197	742	773	343	356
1999	7.229	65	1.034	669	1.156	426	1.152	176	887	804	398	462
2000	6.371	59	887	628	966	400	980	158	818	624	363	489
<b>2000</b>												
Februari	501	10	73	56	105	28	68	11	53	52	22	23
Maart	518	7	53	49	72	40	89	16	76	58	25	33
April	542	7	73	40	98	32	71	14	78	57	21	51
Mei	626	2	79	60	85	44	93	15	96	53	45	54
Juni	570	3	93	52	94	33	72	16	80	64	34	28
Juli	580	4	84	60	89	29	93	15	69	63	27	46
Augustus	573	4	80	52	71	33	80	15	76	52	35	73
September	457	5	47	51	53	24	75	16	62	54	37	31
Oktober	570	4	60	59	81	50	111	7	65	55	33	43
November	458	2	64	52	90	28	74	7	48	38	21	34
December	457	8	87	49	64	29	76	12	45	34	21	32
<b>2001</b>												
Januari	451	2	93	39	80	24	59	9	59	39	24	24
Februari	497	6	102	54	105	23	70	3	46	34	24	29
Maart	500	4	63	52	102	32	98	4	57	41	25	23

## Bouwvergunningen

## Woongebouwen

	Totaal aantal		Volume (in m <sup>3</sup> )	Oppervlakte (in m <sup>2</sup> )		Aantal gebouwen met één woning
	Gebouwen	Woningen		Bewoonbare	Totale	
1998	24.985	37.880	23.656.160	5.046.104	7.750.250	23.079
1999	29.373	45.709	28.488.640	5.626.417	9.453.829	27.166
2000	26.442	42.325	26.173.120	5.060.677	8.743.409	24.324
<b>2000</b>						
Februari	2.415	3.892	2.433.883	466.872	805.383	2.194
Maart	2.718	4.139	2.540.030	502.511	860.641	2.516
April	2.129	3.632	2.275.692	429.932	753.501	1.964
Mei	2.700	3.774	2.479.747	470.533	840.397	2.532
Juni	2.166	3.411	2.167.071	418.686	721.553	1.976
Juli	2.339	3.463	2.102.065	415.470	711.044	2.162
Augustus	2.112	3.945	2.233.182	434.996	745.467	1.923
September	1.883	3.300	2.098.861	404.998	700.884	1.709
Oktober	2.103	3.392	2.157.945	420.603	715.408	1.928
November	1.981	2.915	1.692.402	335.479	561.811	1.855
December	1.726	2.932	1.826.249	341.961	590.109	1.564
<b>2001</b>						
Januari	2.036	3.331	2.055.540	388.392	680.642	1.864
Februari	2.055	3.520	2.184.055	421.449	730.211	1.844
Maart	2.327	4.215	2.483.983	489.012	834.938	2.099

## Niet-woongebouwen

	Aantal gebouwen	Volume (in m <sup>3</sup> )	Totale oppervlakte (in m <sup>2</sup> )
1998	6.920	44.492.640	7.417.843
1999	7.229	51.643.760	8.182.440
2000	6.371	47.060.208	7.584.362
<b>2000</b>			
Februari	501	3.699.939	568.366
Maart	518	4.060.198	635.169
April	542	3.942.817	629.198
Mei	626	3.772.921	588.946
Juni	570	3.544.133	670.995
Juli	580	4.164.397	732.442
Augustus	573	4.686.792	745.052
September	457	2.771.749	479.234
Oktober	570	4.468.415	718.692
November	458	3.299.206	540.800
December	457	5.361.254	736.637
<b>2001</b>			
Januari	451	3.307.654	505.779
Februari	497	5.018.239	712.993
Maart	500	3.640.635	538.248

## Bouwvergunningen

## Niet-woongebouwen, indeling naar volume

	Minder dan 3000 m <sup>3</sup>			3000 tot 9999 m <sup>3</sup>			10000 tot 19999 m <sup>3</sup>		
	Aantal gebouwen	Volume (in m <sup>3</sup> )	Tot. oppervl. (in m <sup>2</sup> )	Aantal gebouwen	Volume (in m <sup>3</sup> )	Tot. oppervl. (in m <sup>2</sup> )	Aantal gebouwen	Volume (in m <sup>3</sup> )	Tot. oppervl. (in m <sup>2</sup> )
1998	4.349	4.084.570	1.018.865	1.787	9.650.394	1.912.059	392	5.559.158	1.009.104
1999	4.714	3.925.051	1.002.659	1.696	9.143.285	1.816.589	394	5.501.742	1.014.318
2000	4.101	3.405.726	891.965	1.468	7.917.698	1.552.122	395	5.379.426	944.699
<b>2000</b>									
Februari	318	261.859	67.763	116	631.579	133.467	34	460.583	80.037
Maart	327	287.647	72.810	115	650.634	131.964	42	564.657	91.892
April	368	315.595	81.456	117	643.827	122.142	28	398.431	76.739
Mei	403	375.906	92.137	145	773.863	146.265	39	502.633	75.167
Juni	374	289.341	89.468	117	641.905	123.489	45	613.784	112.473
Juli	368	275.389	73.319	153	795.444	150.837	25	361.252	60.550
Augustus	355	317.327	78.320	144	768.670	146.295	38	538.602	85.359
September	297	241.756	65.782	116	615.490	118.207	15	207.154	42.960
Oktober	373	317.455	82.828	128	677.902	134.926	35	471.898	88.825
November	305	230.947	60.027	92	490.152	95.625	28	394.493	72.494
December	272	207.872	57.559	114	633.582	123.102	35	444.687	85.951
<b>2001</b>									
Januari	309	254.721	63.328	98	560.808	108.507	19	271.202	59.186
Februari	307	252.966	64.285	116	651.243	131.978	41	584.452	107.232
Maart	302	257.096	62.963	133	727.541	136.733	38	536.811	102.566
<b>20000 tot 49999 m<sup>3</sup></b>									
	Aantal gebouwen	Volume (in m <sup>3</sup> )	Totale oppervlakte (in m <sup>2</sup> )	<b>50000 m<sup>3</sup> en meer</b>					
				Aantal gebouwen	Volume (in m <sup>3</sup> )	Totale oppervlakte (in m <sup>2</sup> )			
1998	248	7.536.796	1.321.190	144	17.691.584	2.156.625			
1999	255	7.765.954	1.318.181	170	25.342.016	3.030.693			
2000	231	6.870.681	1.206.301	175	23.518.336	2.990.572			
<b>2000</b>									
Februari	15	473.598	94.262	17	1.872.327	192.838			
Maart	23	671.490	168.762	11	1.885.787	169.741			
April	16	535.749	93.513	13	2.049.225	255.348			
Mei	23	689.607	135.462	16	1.430.926	139.916			
Juni	21	596.189	115.392	12	1.403.077	230.185			
Juli	16	478.975	79.817	17	2.253.495	367.930			
Augustus	21	657.362	90.862	15	2.405.002	344.227			
September	15	474.388	58.480	14	1.233.094	193.815			
Oktober	17	508.510	80.044	16	2.492.837	332.078			
November	19	532.115	73.896	13	1.651.635	238.768			
December	18	556.129	106.924	18	3.519.165	363.112			
<b>2001</b>									
Januari	13	414.898	66.548	12	1.806.096	208.218			
Februari	22	769.135	128.257	11	2.760.615	281.249			
Maart	20	587.604	86.407	8	1.531.698	149.588			

## Bouwvergunningen

## Verbouwingen bij woongebouwen, indeling per provincie

	België	Brussels Hfdst. Gewest	Antwer- pen	Limburg	Oost- Vlaan- deren	Vlaams Brabant	West- Vlaan- deren	Waals Brabant	Hene- gouwen	Luik	Luxem- burg	Namen
1998	23.460	1.028	3.090	1.927	4.128	2.401	3.106	980	2.419	2.685	641	1.055
1999	25.896	999	3.718	2.210	4.041	2.589	3.571	1.234	2.605	2.905	736	1.288
2000	25.476	1.028	3.737	2.035	4.664	2.385	3.664	1.064	2.359	2.734	758	1.068
<b>2000</b>												
Februari	2.270	101	327	185	418	244	358	78	213	220	43	83
Maart	2.256	93	352	221	399	209	339	110	189	212	59	73
April	2.204	87	329	128	491	202	314	81	238	194	63	77
Mei	2.563	82	410	217	423	216	382	136	246	248	80	123
Juni	2.445	86	410	182	450	211	332	98	219	271	80	103
Juli	2.071	68	311	178	319	214	267	89	202	284	72	68
Augustus	2.260	97	334	157	419	156	302	93	230	274	78	120
September	1.895	65	242	160	324	177	280	89	196	237	51	74
Oktober	2.053	85	295	166	372	238	317	67	153	199	64	97
November	1.776	100	214	138	349	162	236	65	156	238	42	78
December	1.775	74	249	137	369	185	256	76	130	173	56	71
<b>2001</b>												
Januari	1.832	83	303	137	339	161	255	79	148	177	69	82
Februari	1.890	72	329	155	372	200	286	82	102	155	62	77
Maart	2.228	77	328	176	425	205	388	83	179	219	52	96

## Verbouwingen bij niet-woongebouwen, indeling per provincie

	België	Brussels Hfdst. Gewest	Antwer- pen	Limburg	Oost- Vlaan- deren	Vlaams Brabant	West- Vlaan- deren	Waals Brabant	Hene- gouwen	Luik	Luxem- burg	Namen
1998	5.553	177	806	641	957	401	974	110	526	525	243	193
1999	6.310	210	1.114	696	1.108	488	1.060	158	481	565	205	225
2000	6.106	188	996	671	1.138	497	1.055	166	459	521	195	222
<b>2000</b>												
Februari	516	19	75	69	107	40	103	19	27	35	12	10
Maart	499	23	85	64	90	31	99	14	37	30	11	15
April	531	13	85	52	124	31	83	17	39	55	16	16
Mei	522	18	80	61	95	50	77	8	46	45	27	15
Juni	572	10	96	55	120	48	83	12	44	61	19	24
Juli	548	15	84	61	94	47	104	15	45	45	15	22
Augustus	544	19	99	59	73	33	92	20	38	45	32	32
September	480	16	70	58	64	40	92	12	54	52	10	11
Oktober	553	8	100	64	110	57	90	12	31	53	6	21
November	455	16	56	37	96	40	83	11	34	52	15	14
December	407	17	82	32	73	46	64	12	25	21	15	20
<b>2001</b>												
Januari	461	11	92	50	76	46	69	13	38	33	15	17
Februari	519	11	106	76	105	26	88	16	23	37	14	18
Maart	504	6	88	59	109	30	98	9	36	41	5	22



## Bouwvergunningen

## Woongebouwen, maart 2001

	Totaal aantal		Volume (in m <sup>3</sup> )	oppervlakte (in m <sup>2</sup> )		Aantal ge- bouwen met één woning	Aantal ver- bou- wingen
	Gebouwen	Woningen		Bewoonbare	Totale		
België	2.327	4.215	2.483.983	489.012	834.938	2.099	2.228
Brussels Hoofdstedelijk Gewest	27	66	48.714	7.183	14.194	20	77
Vlaams Gewest	1.608	3.078	1.803.251	365.727	599.703	1.435	1.522
Provincie Antwerpen	390	669	436.123	89.232	142.035	335	328
Antwerpen	127	223	152.782	29.461	48.610	106	158
Mechelen	84	133	85.975	17.748	27.182	73	88
Turnhout	179	313	197.371	42.026	66.248	156	81
Provincie Limburg	274	437	321.568	73.125	115.270	246	176
Hasselt	134	255	141.709	32.830	54.597	117	89
Maaseik	86	91	71.113	15.961	25.771	82	44
Tongeren	55	90	108.750	24.336	34.904	47	43
Provincie Oost-Vlaanderen	375	591	337.382	69.853	107.294	345	425
Aalst	40	65	38.757	8.514	13.027	37	55
Dendermonde	37	56	30.912	6.718	9.604	34	51
Eeklo	27	27	20.542	4.456	6.144	27	31
Gent	140	206	118.190	25.071	38.398	132	205
Oudenaarde	62	106	56.959	10.936	17.006	56	32
Sint-Niklaas	69	132	72.029	14.160	23.118	60	52
Provincie Vlaams-Brabant	269	306	221.896	37.544	72.169	250	205
Halle-Vilvoorde	145	171	114.178	20.296	36.591	133	106
Leuven	123	135	107.723	17.248	35.579	118	98
Provincie West-Vlaanderen	300	1.075	486.549	95.994	162.952	258	388
Brugge	86	206	133.836	24.956	44.917	66	118
Diksmuide	5	5	4.138	704	1.245	5	16
Ieper	28	32	21.805	4.706	6.955	27	45
Kortrijk	47	121	61.833	13.237	21.146	41	79
Oostende	35	96	48.071	9.957	15.508	28	26
Roeselare	44	44	32.434	6.495	9.727	44	50
Tielt	37	45	30.513	6.368	9.848	35	35
Veurne	19	525	153.923	29.576	53.612	12	19

## Bouwvergunningen

## Woongebouwen, maart 2001 - vervolg en einde

	Totaal aantal		Volume (in m <sup>3</sup> )	oppervlakte (in m <sup>2</sup> )		Aantal ge- bouwen met één woning	Aantal verbou- wingen
	Gebouwen	Woningen		Bewoonbare	Totale		
Waals Gewest	692	1.071	632.243	116.111	221.046	645	630
Provincie Waals-Brabant	121	147	110.262	19.285	36.732	114	83
Nijvel	121	147	110.263	19.285	36.732	114	83
Provincie Henegouwen	202	243	148.517	27.611	47.787	187	179
Aat	24	24	17.892	2.679	4.547	24	14
Charleroi	35	56	28.490	5.836	10.220	31	38
Bergen	28	29	19.870	3.607	6.496	27	29
Moeskroen	14	23	10.930	1.889	3.387	13	9
Zinnik	19	26	15.287	2.909	4.747	15	32
Thuin	41	44	28.062	4.637	9.502	39	23
Doomik	40	41	27.988	6.054	8.887	38	34
Provincie Luik	177	412	220.161	41.282	79.492	158	219
Hoei	17	17	12.209	2.083	4.313	17	27
Luik	69	163	81.124	16.760	31.703	63	119
Verviers	77	219	116.830	20.920	40.122	65	64
Borgworm	13	13	10.002	1.519	3.355	13	9
Provincie Luxemburg	80	80	61.496	10.268	21.899	80	52
Aarlen	10	10	8.970	1.626	3.056	10	14
Bastenaken	15	15	9.552	1.580	3.823	15	6
Marche-en-Famenne	13	13	10.139	1.451	3.105	13	10
Neufchâteau	18	18	13.619	2.496	4.714	18	13
Virton	24	24	19.217	3.116	7.200	24	9
Provincie Namen	113	189	91.814	17.672	35.147	106	96
Dinant	28	32	19.771	3.129	6.997	27	27
Namen	63	134	58.933	12.353	24.338	56	48
Philippeville	22	22	13.111	2.190	3.812	22	21

## Bouwvergunningen

## Niet-woongebouwen, maart 2001

	Totaal aantal		Volume (in m <sup>3</sup> )	Oppervlakte (in m <sup>2</sup> )	
	Gebouwen	Woningen		Bewoonbare	Totale
België	500	86	3.640.635	9.630	538.248
Brussels Hoofdstedelijk Gewest	4	4	90.290	437	22.926
Vlaams Gewest	347	69	2.879.708	7.848	402.567
Provincie Antwerpen	63	10	394.690	759	64.234
Antwerpen	22	7	79.853	417	16.924
Mechelen	13	0	95.577	0	16.184
Turnhout	28	3	219.260	341	31.126
Provincie Limburg	52	13	311.897	1.583	59.252
Hasselt	24	9	142.810	1.057	22.241
Maaseik	13	2	150.932	217	32.712
Tongeren	15	2	18.156	310	4.299
Provincie Oost-Vlaanderen	102	14	1.472.670	1.818	158.387
Aalst	11	4	50.110	404	10.082
Dendermonde	8	1	67.384	161	14.421
Eeklo	6	0	39.841	0	6.542
Gent	60	3	1.244.869	453	117.092
Oudenaarde	6	2	33.337	413	4.888
Sint-Niklaas	10	3	37.130	387	5.363
Provincie Vlaams-Brabant	32	5	161.798	708	25.479
Halle-Vilvoorde	19	4	115.963	560	16.438
Leuven	13	1	45.835	148	9.041
Provincie West-Vlaanderen	98	28	538.714	2.980	95.220
Brugge	18	6	93.173	888	18.967
Diksmuide	14	12	80.819	799	15.610
Ieper	11	1	48.847	169	8.405
Kortrijk	20	3	66.783	493	9.955
Oostende	9	0	55.447	0	8.893
Roeselare	4	0	11.518	0	1.851
Tielt	21	6	181.819	631	31.455
Veurne	2	0	310	0	83

## Bouwvergunningen

## Niet-woongebouwen, maart 2001 - vervolg en einde

	Totaal aantal		Volume (in m <sup>3</sup> )	Oppervlakte (in m <sup>2</sup> )	
	Gebouwen	Woningen		Bewoonbare	Totale
Waals Gewest	150	13	670.688	1.345	112.757
Provincie Waals-Brabant	4	0	19.994	0	3.207
Nijvel	4	0	19.994	0	3.207
Provincie Henegouwen	57	8	144.741	715	32.489
Aat	5	0	8.701	0	1.568
Charleroi	7	0	35.862	0	10.487
Bergen	15	2	19.740	153	4.052
Moeskroen	4	0	886	0	190
Zinnik	10	2	18.967	205	4.371
Thuin	4	1	19.303	92	2.618
Doornik	13	3	41.284	265	9.203
Provincie Luik	41	4	376.811	473	51.153
Hoei	6	0	6.630	0	1.218
Luik	20	2	291.181	187	32.302
Verviers	12	2	40.218	285	8.146
Borgworm	3	0	38.782	0	9.487
Provincie Luxemburg	25	0	43.862	0	10.149
Aarlen	0	0	0	0	0
Bastenaken	2	0	7.889	0	1.809
Marche-en-Famenne	7	0	14.874	0	2.903
Neufchâteau	16	0	21.099	0	5.437
Virton	0	0	0	0	0
Provincie Namen	23	1	85.282	157	15.760
Dinant	9	0	38.163	0	6.048
Namen	13	1	47.119	157	9.712
Philippeville	0	0	0	0	0

## Bouwvergunningen

---

**Niet-woongebouwen, indeling naar bestemming, maart 2001**


---

	Aantal gebouwen	Volume (in m <sup>3</sup> )	Totale oppervlakte (in m <sup>2</sup> )
<b>Totaal</b>	<b>500</b>	<b>3.640.635</b>	<b>538.248</b>
Land, tuinbouw, veeteelt	115	478.801	91.977
Industrie, bouwnijverheid en ambacht	162	2.333.888	269.781
Opslag, behandeling (openbare bedrijven)	9	11.277	2.470
Vervoer en communicatie	11	519	185
Zakelijke dienstverlening	9	88.242	12.087
Handel	54	280.057	54.470
Horeca	8	104.363	14.662
Persoonsverzorging	2	5.143	1.683
Openbare besturen en parastatalen	3	469	173
Partikuliere administratie	21	204.141	59.017
Cultuur en ontspanning	23	97.735	22.405
Sport	5	7.352	1.561
Parkeergarages	71	16.016	4.702
Andere (kerk, kapel)	6	12.744	3.082

---

## **II. Begonnen gebouwen**

volgens reële datum van begin van de werken,  
ontbrekende informatie is bijgeschat\*

\* als gevolg van afrondingen kunnen de totalen verschillen van de som van de waarden van de delen

150  
Begin werkzaamheden

### Woongebouwen, indeling per provincie

	België	Brussels Hfdst. Gewest	Antwer- pen	Limburg	Oost- Vlaan- deren	Vlaams Brabant	West- Vlaan- deren	Waals Brabant	Hene- gouwen	Luik	Luxem- burg	Namen
1998	27.443	241	4.006	3.249	4.337	3.103	3.477	1.160	2.473	3.016	1.089	1.298
1999	27.383	287	3.882	3.076	4.349	3.251	3.491	1.296	2.703	2.698	926	1.421
2000	25.311	265	3.617	2.745	4.004	2.745	3.815	1.126	2.381	2.446	930	1.239
<b>2000</b>												
Januari	1.707	11	257	214	279	186	228	83	162	150	62	74
Februari	2.438	27	320	221	382	262	572	85	200	201	75	93
Maart	2.651	22	385	306	437	308	304	116	257	288	105	124
April	2.576	27	401	307	385	259	341	115	225	284	94	138
Mei	2.667	22	325	301	403	301	459	119	252	261	113	111
Juni	2.232	23	311	271	351	230	300	101	237	210	87	110
Juli	1.468	15	224	162	229	124	206	60	129	171	69	79
Augustus	2.324	26	344	254	391	248	288	96	201	251	85	141
September	2.203	25	348	223	319	225	342	94	227	208	65	129
Oktober	2.052	27	296	200	346	236	291	68	206	187	78	116
November	1.637	25	227	170	284	185	235	94	152	139	57	70
December	1.356	15	179	116	198	181	249	95	133	96	40	54
<b>2001</b>												
Januari	1.373	30	186	139	260	132	223	65	116	114	35	72
Februari	1.582	22	202	185	285	176	251	78	117	121	59	85

### Niet-woongebouwen, indeling per provincie

	België	Brussels Hfdst. Gewest	Antwer- pen	Limburg	Oost- Vlaan- deren	Vlaams Brabant	West- Vlaan- deren	Waals Brabant	Hene- gouwen	Luik	Luxem- burg	Namen
1998	6.561	64	900	595	1.017	419	1.289	181	662	696	389	343
1999	6.516	62	885	603	1.075	407	1.154	163	786	699	294	388
2000	5.936	59	863	566	949	361	938	144	703	603	328	423
<b>2000</b>												
Januari	482	5	78	40	83	25	85	13	50	54	22	27
Februari	493	2	77	51	81	31	89	13	53	47	20	28
Maart	529	5	78	55	94	40	74	15	55	50	28	35
April	546	7	76	40	83	28	85	19	69	61	48	29
Mei	557	8	81	51	104	28	93	11	55	57	26	44
Juni	492	3	56	47	78	34	70	15	70	58	28	34
Juli	436	2	67	38	65	27	68	9	57	45	26	31
Augustus	577	7	97	56	87	29	89	12	73	54	26	46
September	542	6	85	50	76	27	87	12	74	52	29	45
Oktober	503	5	75	47	76	36	72	10	59	52	28	44
November	421	5	47	46	63	34	65	9	49	40	27	36
December	358	4	46	45	59	22	61	6	39	33	20	24
<b>2001</b>												
Januari	362	8	47	40	44	24	69	10	47	34	13	27
Februari	350	3	43	36	65	23	59	7	35	36	17	28

151  
Begin werkzaamheden

## Woongebouwen

	Totaal aantal		Volume (in m <sup>3</sup> )	Oppervlakte (in m <sup>2</sup> )		Aantal gebouwen met één woning
	Gebouwen	Woningen		Bewoonbare	Totale	
1998	27.443	41.024	25.396.718	5.433.580	8.307.321	25.406
1999	27.383	41.559	25.988.055	5.233.681	8.560.016	25.405
2000	25.311	39.602	24.896.073	4.845.413	8.269.857	23.364
<b>2000</b>						
Januari	1.707	2.836	1.753.453	350.113	574.807	1.555
Februari	2.438	3.845	2.247.405	440.212	741.535	2.262
Maart	2.651	3.813	2.502.600	492.052	834.554	2.464
April	2.576	4.046	2.629.207	509.255	865.590	2.349
Mei	2.667	3.996	2.501.063	485.166	833.798	2.496
Juni	2.232	3.183	2.113.487	405.074	700.065	2.076
Juli	1.468	2.302	1.494.107	285.224	497.985	1.358
Augustus	2.324	3.358	2.186.056	427.207	735.296	2.164
September	2.203	3.705	2.292.647	450.013	770.494	2.018
Oktober	2.052	3.530	2.157.486	414.708	716.135	1.881
November	1.637	2.905	1.738.007	334.171	576.816	1.499
December	1.356	2.083	1.280.555	252.218	422.782	1.242
<b>2001</b>						
Januari	1.373	2.301	1.402.208	269.215	467.682	1.242
Februari	1.582	2.819	1.717.473	330.891	575.394	1.438

## Niet-woongebouwen

	Aantal gebouwen	Volume (in m <sup>3</sup> )	Totale oppervlakte (in m <sup>2</sup> )
1998	6.561	41.845.245	6.917.119
1999	6.516	46.254.120	7.252.315
2000	5.936	41.837.796	6.904.388
<b>2000</b>			
Januari	482	3.879.615	571.189
Februari	493	4.087.914	636.311
Maart	529	3.721.934	608.120
April	546	3.337.635	622.555
Mei	557	3.815.776	575.162
Juni	492	3.412.869	507.657
Juli	436	2.716.135	461.459
Augustus	577	4.680.380	886.109
September	542	3.349.449	585.818
Oktober	503	3.391.081	562.713
November	421	3.027.775	486.265
December	358	2.417.233	401.030
<b>2001</b>			
Januari	362	4.173.984	609.828
Februari	350	2.201.760	356.820



## Begin werkzaamheden

## Niet-woongebouwen, indeling naar volume

	Minder dan 3000 m <sup>3</sup>			3000 tot 9999 m <sup>3</sup>			10000 tot 19999 m <sup>3</sup>		
	Aantal gebouwen	Volume (in m <sup>3</sup> )	Tot. oppervl. (in m <sup>2</sup> )	Aantal gebouwen	Volume (in m <sup>3</sup> )	Tot. oppervl. (in m <sup>2</sup> )	Aantal gebouwen	Volume (in m <sup>3</sup> )	Tot. oppervl. (in m <sup>2</sup> )
1998	4.204	3.931.948	976.099	1.635	8.762.961	1.724.401	351	4.944.840	889.467
1999	4.151	3.634.966	921.746	1.622	8.771.168	1.756.596	355	5.002.979	913.164
2000	3.857	3.248.440	842.198	1.357	7.305.262	1.455.627	359	4.901.277	877.723
<b>2000</b>									
Januari	315	259.492	66.897	105	593.637	120.706	29	392.331	74.010
Februari	313	276.794	70.301	113	608.217	125.093	30	420.428	72.293
Maart	346	289.028	77.230	111	577.004	122.635	38	529.374	90.680
April	356	280.591	70.162	126	671.539	134.887	36	489.922	109.586
Mei	359	323.053	84.921	126	668.930	132.917	38	546.212	91.683
Juni	322	286.263	71.451	113	603.588	118.166	27	361.376	54.601
Juli	292	250.307	64.385	96	514.025	100.139	25	338.377	57.978
Augustus	374	302.011	79.674	131	713.775	139.384	35	455.742	81.731
September	364	303.976	77.578	115	627.943	124.011	32	417.139	76.811
Oktober	315	267.776	71.392	132	696.488	138.355	24	319.181	56.082
November	273	220.862	56.366	102	553.044	106.473	20	286.322	51.566
December	228	188.287	51.841	87	477.072	92.861	25	344.873	60.702
<b>2001</b>									
Januari	211	171.761	47.984	89	473.246	93.077	34	451.980	82.830
Februari	233	204.516	51.654	81	458.945	87.289	18	259.440	46.519
<b>20000 tot 49999 m<sup>3</sup></b>									
	Aantal gebouwen	Volume (in m <sup>3</sup> )	Totale oppervlakte (in m <sup>2</sup> )	<b>50000 m<sup>3</sup> en meer</b>					
				Aantal gebouwen	Volume (in m <sup>3</sup> )	Totale oppervlakte (in m <sup>2</sup> )			
1998	231	7.040.339	1.218.525	144	17.168.149	2.108.848			
1999	237	7.240.985	1.230.136	145	21.614.009	2.431.271			
2000	214	6.388.599	1.106.995	152	20.007.035	2.622.919			
<b>2000</b>									
Januari	23	661.386	112.635	11	1.974.260	197.030			
Februari	16	460.425	76.445	22	2.323.112	292.271			
Maart	21	615.645	116.189	13	1.711.856	201.485			
April	17	532.514	127.306	11	1.363.799	180.725			
Mei	21	643.262	113.095	13	1.635.020	152.641			
Juni	16	484.825	77.764	14	1.677.708	185.784			
Juli	13	428.627	77.091	9	1.185.662	161.926			
Augustus	20	633.515	108.982	18	2.576.608	476.422			
September	23	580.569	95.191	9	1.421.050	212.301			
Oktober	19	586.201	83.322	13	1.522.816	213.640			
November	13	395.289	57.750	12	1.573.402	214.193			
December	12	366.341	61.225	7	1.041.742	134.501			
<b>2001</b>									
Januari	12	367.496	59.997	16	2.711.267	326.062			
Februari	12	364.799	61.517	6	915.072	109.950			

## Begin werkzaamheden

## Verbouwingen bij woongebouwen, indeling per provincie

	België	Brussels Hfdst. Gewest	Antwer- pen	Limburg	Oost- Vlaan- deren	Vlaams Brabant	West- Vlaan- deren	Waals Brabant	Hene- gouwen	Luik	Luxem- burg	Namen
1998	22.561	1.021	2.914	1.764	3.881	2.214	2.993	939	2.303	2.760	756	1.018
1999	23.735	960	3.357	2.032	3.785	2.418	3.355	1.103	2.360	2.607	598	1.160
2000	23.486	960	3.457	1.899	4.136	2.232	3.388	1.027	2.210	2.529	628	1.021
<b>2000</b>												
Januari	1.614	56	254	137	266	149	249	82	153	165	41	63
Februari	1.753	79	263	125	304	182	264	81	164	171	45	74
Maart	2.231	80	309	207	395	228	306	105	216	230	54	101
April	2.300	107	368	172	415	239	344	83	212	232	49	80
Mei	2.275	92	317	195	401	205	335	112	229	218	59	111
Juni	2.149	80	310	175	379	227	303	97	203	209	66	101
Juli	1.763	62	272	148	291	136	264	67	178	219	54	72
Augustus	2.296	83	354	171	411	206	306	96	219	275	64	110
September	2.094	83	315	176	361	179	324	79	185	248	55	90
Oktober	2.041	94	305	140	367	179	286	94	175	250	60	91
November	1.642	77	227	131	289	168	235	75	155	166	47	72
December	1.328	67	163	122	257	134	172	56	121	146	34	56
<b>2001</b>												
Januari	1.505	82	209	123	263	155	233	55	105	161	41	80
Februari	1.417	74	179	107	276	139	210	55	109	153	43	73

## Verbouwingen bij niet-woongebouwen, indeling per provincie

	België	Brussels Hfdst. Gewest	Antwer- pen	Limburg	Oost- Vlaan- deren	Vlaams Brabant	West- Vlaan- deren	Waals Brabant	Hene- gouwen	Luik	Luxem- burg	Namen
1998	5.263	174	816	563	885	365	914	114	470	542	247	169
1999	5.635	192	927	605	997	430	987	143	488	492	174	202
2000	5.649	201	928	642	1.040	456	955	146	396	519	171	199
<b>2000</b>												
Januari	455	14	85	56	78	35	80	10	32	35	14	14
Februari	464	15	81	48	93	34	87	12	30	41	11	13
Maart	505	18	86	72	87	44	92	16	29	34	14	15
April	493	24	88	58	95	29	80	13	30	46	13	18
Mei	507	18	73	56	102	39	81	15	36	46	23	17
Juni	480	17	77	59	88	48	73	8	35	46	16	13
Juli	396	8	62	39	81	32	69	7	30	42	11	15
Augustus	511	18	97	47	87	38	81	10	33	63	14	23
September	530	21	86	56	84	38	101	18	39	49	22	16
Oktober	483	11	64	57	88	40	84	11	43	49	13	24
November	456	19	73	52	87	43	72	13	31	36	11	19
December	369	18	56	42	70	36	55	13	28	32	9	12
<b>2001</b>												
Januari	394	26	65	42	61	34	75	9	27	32	12	12
Februari	381	11	54	39	71	35	77	10	24	36	10	14

## Begin werkzaamheden

## Woongebouwen, februari 2001

	Totaal aantal		Volume (in m <sup>3</sup> )	Oppervlakte (in m <sup>2</sup> )		Aantal ge- bouwen met één woning	Aantal verbou- wingen
	Gebouwen	Woningen		Bewoonbare	Totale		
België	1.582	2.819	1.717.473	330.891	575.394	1.438	1.417
Brussels Hoofdstedelijk Gewest	22	133	61.988	10.813	22.083	15	74
Vlaams Gewest	1.098	1.753	1.180.952	231.755	383.576	1.002	911
Provincie Antwerpen	202	325	221.105	47.043	73.096	180	179
Antwerpen	79	152	102.055	22.203	33.801	69	83
Mechelen	43	57	38.696	8.485	12.746	39	54
Turnhout	80	116	80.386	16.356	26.554	72	42
Provincie Limburg	185	339	241.230	47.450	81.755	164	107
Hasselt	79	137	91.977	19.246	30.652	66	58
Maaseik	77	164	117.282	21.802	40.343	71	21
Tongeren	29	39	31.987	6.403	10.765	27	28
Provincie Oost-Vlaanderen	285	418	264.296	57.259	83.526	265	276
Aalst	46	95	50.474	11.538	16.886	42	40
Dendermonde	51	70	44.888	9.988	14.596	45	47
Eeklo	25	31	19.344	4.052	5.798	24	21
Gent	86	132	89.365	18.601	26.811	80	105
Oudenaarde	18	22	14.310	3.047	4.714	16	20
Sint-Niklaas	59	67	45.954	10.034	14.732	58	42
Provincie Vlaams-Brabant	176	224	211.834	32.089	70.530	165	139
Halle-Vilvoorde	87	116	84.649	14.701	29.439	80	73
Leuven	89	108	127.205	17.388	41.095	84	66
Provincie West-Vlaanderen	251	447	242.488	47.914	74.670	228	210
Brugge	72	119	70.950	13.362	20.845	64	52
Diksmuide	7	10	7.166	1.705	2.513	6	10
Ieper	40	48	26.375	4.914	8.098	40	26
Kortrijk	29	41	27.408	5.405	8.397	28	43
Oostende	37	123	43.482	8.525	13.274	30	15
Roeselare	39	42	34.882	7.223	10.903	38	33
Tielt	17	22	14.240	3.307	4.794	16	16
Veurne	10	42	18.015	3.476	5.851	8	14

## Begin werkzaamheden

## Woongebouwen, februari 2001 - vervolg en einde

	Totaal aantal		Volume (in m <sup>3</sup> )	Oppervlakte (in m <sup>2</sup> )		Aantal ge- bouwen met één woning	Aantal verbou- wingen
	Gebouwen	Woningen		Bewoonbare	Totale		
Waals Gewest	462	933	474.569	88.324	169.753	421	432
Provincie Waals-Brabant	78	115	71.347	12.597	24.370	73	55
Nijvel	78	115	71.347	12.597	24.370	73	55
Provincie Henegouwen	117	139	99.886	17.804	32.148	114	109
Aat	10	10	6.539	1.144	1.997	10	6
Charleroi	24	26	18.805	3.063	5.783	23	20
Bergen	22	34	17.888	3.278	6.189	21	20
Moeskroen	8	9	16.604	3.782	4.937	8	10
Zinnik	22	27	18.307	2.901	6.128	21	23
Thuin	14	15	10.565	1.813	3.558	14	11
Doornik	17	18	11.192	1.825	3.558	17	19
Provincie Luik	121	190	110.264	18.926	37.391	113	153
Hoei	13	15	9.047	1.756	3.219	13	19
Luik	59	77	48.301	8.231	16.837	56	80
Verviers	32	79	39.577	6.337	12.626	28	42
Borgworm	17	19	13.359	2.602	4.710	16	12
Provincie Luxemburg	59	367	123.255	26.370	51.897	41	43
Aarlen	11	12	8.783	1.540	3.145	11	14
Bastenaken	4	4	3.685	614	1.311	4	6
Marche-en-Famenne	29	335	99.349	22.202	43.443	11	12
Neufchâteau	11	11	7.816	1.390	2.893	10	8
Virton	4	4	3.644	625	1.106	4	3
Provincie Namen	85	122	69.816	12.628	23.948	80	73
Dinant	24	24	17.557	2.688	6.068	24	22
Namen	56	93	49.226	9.355	16.820	51	45
Philippeville	5	5	3.035	585	1.061	5	6

## Begin werkzaamheden

## Niet-woongebouwen, februari 2001

	Totaal aantal		Volume (in m <sup>3</sup> )	Oppervlakte (in m <sup>2</sup> )	
	Gebouwen	Woningen		Bewoonbare	Totale
België	350	64	2.201.760	7.309	356.820
Brussels Hoofdstedelijk Gewest	3	12	56.838	984	15.125
Vlaams Gewest	225	38	1.613.964	5.225	258.194
Provincie Antwerpen	43	5	597.068	697	84.359
Antwerpen	14	2	214.645	299	28.040
Mechelen	13	1	191.243	90	30.617
Turnhout	16	2	191.189	307	25.705
Provincie Limburg	36	10	143.192	1.365	27.098
Hasselt	15	2	68.814	499	12.653
Maaseik	13	5	48.770	617	9.084
Tongeren	8	2	25.616	250	5.362
Provincie Oost-Vlaanderen	65	7	380.679	1.042	58.914
Aalst	5	1	21.321	191	4.406
Dendermonde	7	0	15.335	9	2.986
Eeklo	10	0	76.108	45	13.320
Gent	24	2	106.719	327	18.511
Oudenaarde	4	0	17.863	28	3.403
Sint-Niklaas	14	3	143.342	443	16.289
Provincie Vlaams-Brabant	23	7	138.290	843	30.696
Halle-Vilvoorde	9	4	85.232	562	20.667
Leuven	14	3	53.061	281	10.029
Provincie West-Vlaanderen	59	10	355.012	1.277	57.184
Brugge	13	3	55.810	357	9.251
Diksmuide	4	0	12.823	22	2.185
Ieper	7	0	28.271	62	5.253
Kortrijk	12	5	68.788	464	12.012
Oostende	3	0	13.321	12	2.682
Roeselare	7	1	94.756	63	14.361
Tielt	9	1	77.588	296	10.483
Veurne	2	0	3.667	1	959

## Begin werkzaamheden

## Niet-woongebouwen, februari 2001 - vervolg en einde

	Totaal aantal		Volume (in m <sup>3</sup> )	Oppervlakte (in m <sup>2</sup> )	
	Gebouwen	Woningen		Bewoonbare	Totale
Waals Gewest	123	13	531.688	1.100	83.553
Provincie Waals-Brabant	7	0	21.705	57	4.148
Provincie Henegouwen	35	2	204.482	196	27.713
Aat	3	0	14.451	6	2.734
Charleroi	6	0	18.696	9	2.804
Bergen	8	1	13.272	78	2.972
Moeskroen	2	0	101.698	45	9.579
Zinnik	6	0	15.924	32	3.681
Thuin	3	0	4.757	19	930
Doornik	7	0	35.690	7	5.014
Provincie Luik	36	6	176.858	376	28.007
Hoer	3	0	26.605	34	3.303
Luik	14	2	89.124	165	13.178
Verviers	17	4	54.382	173	10.404
Borgworm	2	0	6.757	4	1.123
Provincie Luxemburg	17	1	66.546	82	12.580
Aarlen	4	0	14.358	10	3.031
Bastenaken	3	0	3.138	3	674
Marche-en-Famenne	3	0	15.183	11	2.949
Neufchâteau	4	0	18.672	49	3.561
Virton	3	0	15.194	9	2.365
Provincie Namen	28	4	62.132	389	11.109
Dinant	6	0	18.655	13	3.116
Namen	19	4	31.673	374	6.021
Philippeville	3	0	11.805	3	1.971

## Begin werkzaamheden

---

**Niet-woongebouwen, indeling naar bestemming, februari 2001**


---

	Aantal gebouwen	Volume (in m <sup>3</sup> )	Totale oppervlakte (in m <sup>2</sup> )
<b>Totaal</b>	<b>350</b>	<b>2.201.760</b>	<b>356.820</b>
Land, tuinbouw, veeteelt	83	326.617	60.518
Industrie, bouwnijverheid en ambacht	103	1.400.351	182.536
Opslag, behandeling (openbare bedrijven)	3	9.807	2.608
Vervoer en communicatie	11	19.930	4.073
Zakelijke dienstverlening	3	6.794	1.868
Handel	34	154.882	33.647
Horeca	4	13.418	3.932
Persoonsverzorging	3	13.588	3.419
Openbare besturen en parastatalen	3	33.243	7.913
Partikuliere administratie	13	115.869	30.196
Cultuur en ontspanning	19	57.085	13.816
Sport	7	15.164	3.196
Parkeergarages	62	34.603	8.861
Andere (kerk, kapel)	3	1.377	335

---

# Informatie



# Het Nationaal Instituut voor de Statistiek

## Waar vindt u de informatie van het N.I.S.?

In vijf grote steden van het land heeft het publiek toegang tot:

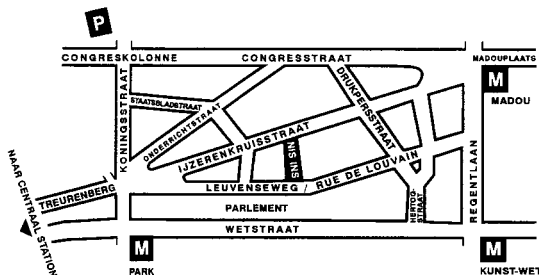
- ◇ Jaarboeken, gespecialiseerde publicaties en een selectie van diskettes en cd-rom's.
- ◇ Een leeszaal, waar men de publicaties van het N.I.S., andere ministeries en Belgische en internationale instellingen kan raadplegen.

Al onze bibliotheken zijn op werkdagen open van 9 tot 12 en van 13 tot 16 uur.

## Brussel

Leuvenseweg 44, 1000 Brussel  
tel. 0 25 48 63 65 – 0 25 48 63 66 fax 0 25 48 63 67  
e-mail : info@statbel.mineco.fgov.be

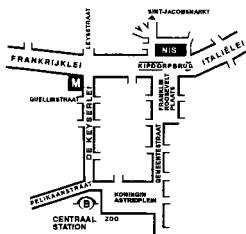
Trein (B) : Centraal Station of station Congres  
Metro (M) : lijn 1A en 1B, station Park of Kunst-Wet  
lijn 2, station Kunst-Wet of Madou  
Tram-Bus : 92, 93, 94 halte Park  
65, 66 halte Drukpersstraat  
29, 63 halte Congres  
Parking (P) : Administratief Centrum (betaalparking)



## Antwerpen

Italiëlei 124 - bus 85, 2000 Antwerpen  
tel. 0 32 29 07 00 fax 0 32 33 28 30  
e-mail : info.antwerpen@statbel.mineco.fgov.be

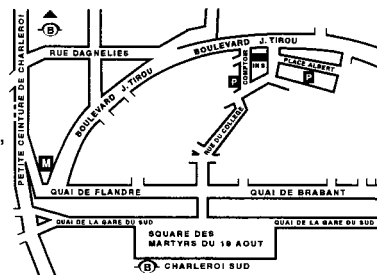
Trein (B) : Centraal Station  
Metro (M) : halte Opera  
Tram-Bus : vlakbij (Fr. Rooseveltplaats)



## Charleroi

Centre Albert, place Albert 1er, 8ste verd., 6000 Charleroi  
tel. 0 71 32 44 72 fax 0 71 32 44 71  
e-mail : info.charleroi@statbel.mineco.fgov.be

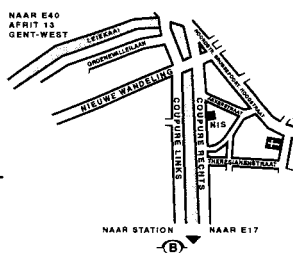
Trein (B) : Charleroi Sud, 10 min van het station (Place Buisset,  
Rue du Collège, Rue de Marchienne)  
Bus : halte Tirou  
Autoweg : kleine ring van Charleroi - uitrit Gare du Sud  
Parking (P) : betaalparking tegenover het NIS



## Gent

Coupure rechts 620, 9000 Gent  
tel. 0 92 25 77 16 fax 0 92 33 41 93  
e-mail : info.gent@statbel.mineco.fgov.be

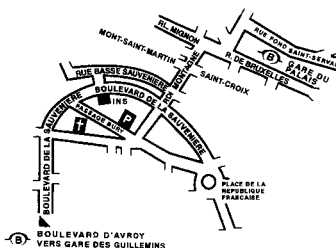
Trein (B) : Gent St.-Pieters  
Tram-Bus : 40, 43 halte Theresianenstraat  
Autoweg : gemakkelijk bereikbaar langs E40 (uitrit 13 -  
Gent-West/Drongen)  
Parking (P) : op de "Coupure Rechts"



## Luik

Bd de la Sauvenière 73-75, 4020 Luik  
tel. 0 42 22 47 00 fax 0 42 22 49 94  
e-mail : info.liege@statbel.mineco.fgov.be

Trein (B) : station Guillemins of Palais  
Tram-Bus : (Guillemins) 1 et 4 halte Sauvenière  
Parking (P) : Neujean (op 20 m - zelfde straatkant)  
Mercure (tegenover)



Het N.I.S. verspreidt tal van producten die de Belgische socio-economische realiteit in cijfers weergeven.

Al deze producten, opgenomen in onze catalogus, kunt u verkrijgen in onze regionale centra of bij onze dienst documentatie - verkoop in Brussel. Onze catalogus wordt u op eenvoudige aanvraag toegestuurd. (zie adressen hiernaast) .

Een keuze uit onze gegevens en de lijst van onze publicaties vindt u eveneens op onze website:  
**<http://statbel.fgov.be>**

## Economie en financiën: enkele andere publicaties

### *Consumptiekrediet*

Sinds 1994 bestudeert het NIS het consumptiekrediet dat door sommige financiële instellingen wordt verstrekt.

Deze halfjaarlijkse statistiek bevat o.m. het aantal en de waarde van de contracten voor leningen of verkopen op afbetaling, van de financieringshuur en de kredietopeningen.

Een aantal tabellen geven informatie over de aard van de met deze kredieten verrichte aankopen of over de duur of de waarde van de leningen. (Ook verkrijgbaar op diskette of via e-mail) - *Jaarlijks*

### *Verkoop van onroerende goederen*

Deze publicatie geeft informatie over het aantal, de oppervlakte of de verkoopprijs van gronden, gebouwen, eigendommen en appartementen per provincie en per gemeente.

De resultaten worden opgesteld aan de hand van de notariële akten, zowel voor onderhandse als voor openbare verkopen. De statistieken zijn eveneens verkrijgbaar op diskette of via e-mail. Op eenvoudige vraag kunnen wij U ook meer gedetailleerde of bijkomende, niet in de publicatie vermelde informatie leveren. (Ook verkrijgbaar op diskette of via e-mail) - *Jaarlijks*

## Enkele andere publicaties

### *Algemene Publicaties*

Regionaal Statistisch Jaarboek  
Weekbericht  
Statistisch tijdschrift - *Maandelijks*

### *Grondgebied en leefmilieu*

“Dépenses environnementales des entreprises en  
Belgique” - *Working Paper*  
Statistiek van de bodembezetting (diskette) -  
*Jaarlijks*

### *Bevolking*

Huishoudens en familiekernen – *Jaarlijks*  
Sterftetafels - *Jaarlijks*

### *Samenleving*

Enquête naar de arbeidskrachten – *Jaarlijks*  
Fiscale statistiek van de inkomens – *Jaarlijks*

### *Landbouw*

Land- en tuinbouwtelling op 15 mei - *Jaarlijks*

### *Industrie*

Industriële productie - *Jaarlijks*  
Industriële productie en bouwindustrie –  
*Maandelijks*  
Bouwnijverheid en huisvesting - *Jaarlijks*

### *Handel, diensten en vervoer*

Binnenlandse handel - *Jaarlijks*  
Informatiemaatschappij – *Zesmaandelijks*



**Eerste uitgave**

Gedrukt door de  
drukkerij van het NIS  
B-1000 Brussel

Januari 2000

## Statistische domeinen

-  Algemeen
-  Grondgebied en leefmilieu
-  Bevolking
-  Samenleving
-  Economie en financiën
-  Landbouw en aanverwante activiteiten
-  Industrie
-  Diensten, handel en vervoer



**NIS** NATIONAAL INSTITUUT VOOR DE STATISTIEK  
B-1000 Brussel  
tel. 02/548.63.65 - 02/548.63.66  
fax 02/548.63.67

6 € | 242 BEF  
ISSN 1377 - 1361

<http://statbel.fgov.be>  
[info@statbel.mineco.fgov.be](mailto:info@statbel.mineco.fgov.be)