



maandelijkse publicatie | nr 4

april 2001

Industrie en bouwnijverheid

Industriële productie en bouwnijverheid

Industriële productie en bouwbedrijf

Het Nationaal Instituut voor de Statistiek biedt onpartijdige informatie tegen een redelijke prijs.

De informatie wordt conform de wet verspreid, meer bepaald voor wat betreft de privacy.

De statistieken worden ingedeeld in acht domeinen:

Algemeen	Economie en financiën
Grondgebied en leefmilieu	Landbouw en vergelijkbare activiteiten
Bevolking	Industrie
Samenleving	Diensten, handel en vervoer

Alle rechten voorbehouden. Het vertalen, bewerken, reproduceren op welke wijze dan ook, inbegrepen fotografie en microfilm, is niet toegelaten, tenzij met schriftelijke machtiging vanwege het Nationaal Instituut voor de Statistiek.

Het citeren van korte uittreksels als toelichting of bewijsvoering in een artikel, een boekbespreking of een boek is evenwel toegestaan, mits de bron duidelijk en nauwkeurig wordt vermeld.

Verantwoordelijke uitgever: Claude Chérury



© 2000, NATIONAAL INSTITUUT VOOR DE STATISTIEK *uitgever*

B-1000 Brussel – e-mail desk@statbel.mineco.fgov.be
Telefoon + 32 (0) 25 48 62 11 - Fax + 32 (0) 25 48 63 67

Informatie

Ten gevolge van een grondige herstructurering van onze publicaties zullen de indexcijfers van de productie niet meer gepubliceerd worden in de maandelijkse brochure « Industriële statistieken ».

Ze kunnen geraadpleegd worden op onze internetsite (http://statbel.fgov.be/indicators/pri_nl.htm) en staan eveneens onder geaggregeerde vorm wat betreft de nomenclatuur van de activiteiten, in de nieuwe maandelijkse brochure « De conjunctuur », evenals in het «Weekbericht» en het «Statistisch Tijdschrift». Meer gedetailleerde informatie kan u elektronisch of op papier bezorgd worden door onze eenheid « Conjunctuurindicatoren ». Daar kunt u ook terecht voor alle inlichtingen over prijzen en voorwaarden van deze dienst.

Informatie over onze conjunctuurindicatoren :

e-mail : christophe.arickx@statbel.mineco.fgov.be

fax : 02/548 68 31

telefoon : 02/548 64 19

Informatie over onze publicaties

e-mail : sales@statbel.mineco.fgov.be

fax : 02/548 63 67

telefoon : 02/548 63 64

INDUSTRIËLE PRODUCTIE EN BOUWBEDRIJF

N°4 – April 2001

INHOUDSOPGAVE

STATISTIEK VAN DE INDUSTRIËLE PRODUCTIE

I. PRODCOM sectoren: voornamelijk Industrie (vanaf 1/1/94)	1
A. Verdeling van de waarde van de productie en van de tewerkstelling volgens de hoofdactiviteit van de vestiging: februari 2001	
- Inleiding	3
- Waarde van de industriële productie	4
- Tewerkstelling	16
B. Waarde van de bestellingen voor bepaalde bedrijfstakken volgens de hoofdactiviteit van de vestiging: februari 2001	36
C. Leveringen in waarde en in hoeveelheid volgens de CPA en de PRODCOM lijst: december 2000	
- Inleiding	38
- Gegevens	39
II. NIET-PRODCOM sectoren: voornamelijk Energie en Recuperatie (vanaf 1/1/94)	99
A. Omzet en tewerkstelling: februari 2001	
- Inleiding	101
- Omzet	102
- Tewerkstelling	104
B. Industriële productie in absolute cijfers:	
- Zuivelnijverheid: december 2000	108
- Nijverheid van de petroleumderivaten: december 2000	110
- Cokesfabrieken: januari 2001	110
- Netto-productie, invoer en uitvoer van gas: december 2000	111
- Ijzer- en staalnijverheid: januari 2001	112
- Elektriciteit: december 2000	114
- Waterdistributie: februari 2001	114
C. EGKS ijzer- en staalproducten:	
- Aanvoer en leveringen: 4 ^e trimester 2000	115
- Aanvoer, leveringen en voorraden bij de voorraadhoudende handelaars: juli en augustus 2000	117

STATISTIEK VAN DE BOUWNIJVERHEID (vanaf 1/1/95) 121

Februari 2001	
A. Tewerkstelling	122
B. Nieuwe bestellingen per subsectoren	128
C. Nieuwe bestellingen per gewest	134

STATISTIEK VAN DE BOUWVERGUNNINGEN EN VAN DE BEGONNEN GEBOUWEN 141

- definities van de gebruikte termen	142
I. Bouwvergunningen	145
Februari 2001	
- Woongebouwen: indeling per provincie	146
- Niet-woongebouwen: indeling per provincie	146
- Woongebouwen	147
- Niet-woongebouwen	147
- Niet-woongebouwen: indeling naar volume	148
- Verbouwingen bij woongebouwen: indeling per provincie	149
- Verbouwingen bij niet-woongebouwen: indeling per provincie	149
- Woongebouwen: indeling per arrondissement	150
- Niet-woongebouwen: indeling per arrondissement	152
- Niet-woongebouwen: indeling naar bestemming	154
II. Begonnen gebouwen volgens reële datum van start van werkzaamheden	155
Januari 2001	
- Woongebouwen: indeling per provincie	156
- Niet-woongebouwen: indeling per provincie	156
- Woongebouwen	157
- Niet-woongebouwen	157
- Niet-woongebouwen: indeling naar volume	158
- Verbouwingen bij woongebouwen: indeling per provincie	159
- Verbouwingen bij niet-woongebouwen: indeling per provincie	159
- Woongebouwen: indeling per arrondissement	160
- Niet-woongebouwen: indeling per arrondissement	162
- Niet-woongebouwen: indeling naar bestemming	164

CONVENTIONELE TEKENS

Gegevens ontbreken	..
0 of minder dan de helft van de gebruikte eenheid	-
Voorlopige cijfers	(*)
Verbeterde cijfers	-
De komma wordt gebruikt om de eenheden af te zonderen van de decimalen	,
Niet publiceerbaar om reden van vertrouwelijkheid	# #

INDUSTRIËLE PRODUCTIE

I. Prodcom sectoren

(voornamelijk Industrie)

Maandstatistiek van de industriële productie - PRODCOM

Inleiding

1 januari 1994 betekent een keerpunt in de opstelling van maandstatistieken van de industriële productie. Tot 1993 bestond voor de meeste sectoren een specifieke maandstatistiek. De gebruikte goederennomenclatuur was een empirisch ontworpen productenlijst per bedrijfstak.

Sinds het tot stand komen van de interne markt op 1 januari '93 is de behoefte aan internationaal vergelijkbare resultaten toegenomen. Men wil de gegevens over productie kunnen koppelen aan die over de buitenlandse handel. Dit leidde tot de PRODCOM-enquête.

De meeste industriële ondernemingen met 10 of meer personeelsleden of met een jaaromzet van 100 miljoen BEF, en sommige andere ondernemingen met een industriële nevenactiviteit waar tenminste 20 personen werken, zijn onderworpen aan Prodcum.

Om uiteenlopende redenen worden de statistieken van enkele sectoren (energie, recuperatie, waterdistributie, slachthuizen, zuivel, ijzer en staal) nog ingezameld volgens het oude systeem.

De nieuwe nomenclatuur voor de productiestatistieken, de Prodcum-lijst, bevat ongeveer 5.700 industriële producten, hoofdzakelijk goederen, maar ook een aantal industriële diensten. Elke rubriek van de Prodcum-lijst wordt aangeduid door een code van acht cijfers. De eerste vier cijfers komen overeen met een klasse van de NACE-rev. 1. Aldus wordt een overeenstemming gerealiseerd tussen producten en activiteiten. Bovendien bestaan de rubrieken van de Prodcum-lijst uit artikelen of groepen artikelen van de gecombineerde nomenclatuur.

Er wordt geënuquêteerd op het niveau van de lokale eenheid. Indien in één lokale eenheid meerdere activiteiten worden uitgeoefend, vult men één aangifte in per activiteit, t.t.z. per afdeling (2 cijfers) van de NACE-rev. 1. Naast gegevens betreffende de waarde van de productie volgens de hoofdactiviteit (hoeveelheid en waarde van de leveringen), zijn er ook gegevens betreffende tewerkstelling en arbeidsvolume.

In deze tabel is de waarde van de productie van een vestiging gerangschikt in één code op vier cijfers van de NACE-rev.1. Deze code duidt de hoofdactiviteit van de vestiging aan.

Ter verduidelijking volgt een voorbeeld:

Gegeven een vestiging X die twee producten A (code 17.20.31.59) en B (code 17.30.30.30) produceert met als respectievelijke waarde 600 000 BEF en 400 000 BEF. Deze producten behoren tot twee verschillende klassen van de NACE-rev.1 (d.w.z. de eerste vier cijfers van de Prodcum-code van A en B verschillen). Vestiging X krijgt als hoofdactiviteit de eerste vier cijfers van product A nl. 17.20 (met het grootste aandeel in de waarde van de productie van vestiging X).

In de tabel wordt de volledige waarde van de productie van vestiging X, 1 000 000 BEF, opgenomen in de activiteitscode 17.2 (drie cijfers).

De resultaten zijn nog voorlopig, omdat er nog steeds een kleine non-respons is.

De belangrijke verschillen die worden vastgesteld voor bepaalde sectoren tussen december van een bepaald jaar en januari van het volgend jaar, zijn gedeeltelijk te wijten aan de jaarlijkse bijwerking van het Prodcum-aangeversbestand.

Maandstatistiek van de industriële productie - PRODCOM

Waarde van de industriële productie (1) volgens de hoofdactiviteit

NACE Code	Activiteit	2000				
		April	Mei	Juni	Juli	Augustus
14	Overige winning van delfstoffen	2 400	2 776	2 566	1 554	2 493
141	- Winning van steen	693	779	743	376	806
142	- Winning van zand en klei	1 370	1 635	1 565	951	1 453
14A	- Overige winning van delfstoffen n.e.g. (14.A = 14.3 + 14.5)	337	361	258	226	234
15	Vervaardiging van voedingsmiddelen en dranken m.u.v. slachterijen en melkerijen	50 105	57 499	54 263	48 974	54 848
151	- Productie en verwerking van vlees en vleesproducten m.u.v. slachterijen	8 686	10 073	9 365	8 762	10 198
152	- Verwerking en conservering van vis en vervaardiging van visproducten	1 041	1 161	1 117	990	1 073
153	- Verwerking en conservering van groenten en fruit	5 938	6 715	6 056	5 796	5 514
154	- Vervaardiging van plantaardige en dierlijke oliën en vetten	3 863	4 347	3 989	3 205	3 887
155	- Consumptie-ijs (15.C = 15.52)	710	1 181	1 142	923	755
155	- Consumptie-ijs (15.52)	710	1 181	1 142	923	755
156	- Maalderijen en vervaardiging van zetmeel en zetmeelproducten	3 682	4 304	3 871	3 673	3 650
157	- Vervaardiging van diervoeders	5 051	5 590	5 225	5 087	5 510
158	- Vervaardiging van overige voedingsmiddelen	14 015	15 164	14 216	13 108	15 743
159	- Vervaardiging van dranken	7 118	8 964	9 282	7 431	8 517
16	Vervaardiging van tabaksproducten	2 109	2 505	2 258	2 153	2 191
17	Vervaardiging van textiel	16 968	20 164	18 265	15 590	12 963
171	- Bewerken en spinnen van textielvezels	1 435	1 735	1 584	1 109	924
172	- Weven van textiel	5 251	6 019	5 233	4 237	3 293
173	- Textielveredeling	1 276	1 492	1 264	966	874
174	- Vervaardiging van geconfectioneerde artikelen van textiel, exclusief kleding	1 293	1 588	1 463	954	929

(1) Leveringen m.i.v. de industriële behandelingen en diensten en aan het buitenland geleverd maakloonwerk.

van de vestiging (voorlopige cijfers in miljoenen BEF)

September	Oktober	November	December	2000	2001		NACE
					Januari	Februari	Code
2 511	2 610	2 359	1 809	27 363	1 877	2 076	14
762	795	753	566	8 218	583	622	141
1 514	1 595	1 374	1 044	15 894	1 009	1 149	142
234	220	231	199	3 251	285	306	14A
55 035	59 618	57 712	55 419	646 835	54 817	52 211	15
9 843	10 850	10 975	10 384	115 109	10 449	10 010	151
1 038	1 176	1 208	1 599	13 264	1 037	952	152
5 564	5 818	5 654	5 241	70 111	5 731	5 211	153
3 863	4 475	4 534	4 137	49 144	4 697	3 929	154
468	462	501	405	7 904	387	533	155
468	462	501	405	7 904	387	533	155
3 860	4 193	3 838	3 582	45 715	3 590	3 718	156
5 252	5 784	5 761	5 787	65 186	5 674	5 405	157
17 576	19 376	18 060	17 593	190 662	16 120	15 719	158
7 571	7 484	7 181	6 691	89 739	7 131	6 735	159
2 171	2 557	2 256	2 085	26 393	2 057	2 085	16
19 894	21 249	20 701	16 421	219 790	18 930	18 514	17
1 571	1 702	1 621	1 221	17 728	1 610	1 661	171
5 900	6 258	5 984	4 579	63 941	5 673	5 238	172
1 335	1 464	1 375	1 088	15 476	1 318	1 311	173
1 359	1 420	1 651	1 301	15 962	1 442	1 195	174

Maandstatistiek van de industriële productie - PRODCOM

Waarde van de industriële productie (1) volgens de hoofdactiviteit

NACE Code	Activiteit	2000				
		April	Mei	Juni	Juli	Augustus
175	- Vervaardiging van overige textielproducten	7 241	8 782	8 085	7 946	6 233
176	- Vervaardiging van gebreide en gehaakte stoffen	313	360	325	143	318
177	- Vervaardiging van gebreide en gehaakte artikelen	159	187	310	234	392
18	Vervaardiging van kleding en bontnijverheid	1 414	1 487	1 489	1 490	2 175
18A	- Vervaardiging van kleding van leer en bontnijverheid (18.A = 18.1 + 18.3)	103	147	152	123	51
182	- Vervaardiging van overige kleding	1 312	1 339	1 336	1 367	2 124
19	Leernijverheid en vervaardiging van schoeisel	501	592	540	384	509
19A	- Looien, bereiden en vervaardiging van lederen artikelen, behalve schoeisel (19.A = 19.1 + 19.2)	415	503	445	323	397
193	- Vervaardiging van schoeisel	86	88	95	61	111
20	Houtindustrie en vervaardiging van artikelen van hout, kurk, riet en vlechtwerk	6 581	7 910	7 473	5 400	6 129
201	- Zagen en schaven van hout, impregneren van hout	1 085	1 268	1 165	758	856
202	- Vervaardiging van panelen en platen van hout	2 373	2 822	2 709	1 964	2 412
203	- Vervaardiging van schrijn- en timmerwerk	2 176	2 625	2 569	1 819	1 942
204	- Vervaardiging van houten emballage	685	871	756	677	704
205	- Vervaardiging van overige artikelen van hout, van kurk en riet en van vlechtwerk	263	324	274	181	215
21	Papier- en kartonnijverheid	12 599	14 486	13 475	11 994	11 850
211	- Vervaardiging van papierpulp, papier en karton	6 526	7 361	6 844	6 215	5 710
212	- Vervaardiging van artikelen van papier en karton	6 072	7 125	6 631	5 779	6 140
22	Uitgeverijen, drukkerijen en reproductie van opgenomen media	16 646	16 242	15 860	11 213	14 092
22A	- Uitgeverijen en reproductie van opgenomen media (22.A = 22.1 + 22.3)	8 449	7 228	7 241	5 557	6 432
222	- Drukkerijen en aanverwante diensten	8 197	9 014	8 619	5 656	7 661

(1) Leveringen m.i.v. de industriële behandelingen en diensten en aan het buitenland geleverd maakloonwerk.

van de vestiging (voorlopige cijfers in miljoenen BEF) - vervolg

				2000	2001		NACE
September	Oktober	November	December		Januari	Februari	Code
8 932	9 709	9 450	7 660	99 346	8 311	8 417	175
359	387	361	297	3 835	304	337	176
439	308	259	275	3 503	272	356	177
1 953	1 727	1 412	1 219	20 230	1 910	2 067	18
130	134	92	29	1 176	60	70	18A
1 823	1 594	1 320	1 190	19 054	1 850	1 997	182
579	556	510	614	6 434	535	528	19
424	446	433	533	5 181	434	406	19A
154	110	77	80	1 253	100	122	193
7 523	8 027	7 717	6 039	83 858	7 091	7 155	20
1 058	1 152	983	786	12 379	921	995	201
2 739	2 891	2 858	2 098	30 666	2 780	2 798	202
2 670	2 884	2 855	2 279	28 888	2 383	2 419	203
809	831	756	650	8 943	807	727	204
247	268	266	227	2 981	200	217	205
13 701	14 303	13 265	11 635	157 089	13 417	12 806	21
6 659	6 760	6 274	5 609	78 636	6 311	6 165	211
7 042	7 543	6 991	6 026	78 453	7 106	6 641	212
16 605	18 763	17 053	17 100	188 779	14 446	13 701	22
7 028	8 964	7 411	7 717	85 438	6 077	5 636	22A
9 577	9 799	9 642	9 383	103 340	8 368	8 065	222

Maandstatistiek van de industriële productie - PRODCOM

Waarde van de industriële productie (1) volgens de hoofdactiviteit

NACE Code	Activiteit	2000				
		April	Mei	Juni	Juli	Augustus
24	Chemische nijverheid	82 051	89 384	87 562	78 369	79 467
241	- Vervaardiging van chemische basisproducten	50 721	54 473	53 345	50 607	50 798
242	- Vervaardiging van verdelgingsmiddelen en van chemische producten voor de landbouw	2 931	2 975	3 195	2 370	1 868
243	- Vervaardiging van verf, vernis en drukinkt	2 892	3 343	3 184	2 771	2 751
244	- Farmaceutische nijverheid	9 528	10 038	10 515	8 402	8 554
245	- Vervaardiging van zeep, was- en poetsmiddelen, parfums en cosmetische artikelen	4 657	5 200	4 987	3 558	4 062
246	- Vervaardiging van overige chemische producten	9 721	11 260	10 543	9 545	9 799
247	- Vervaardiging van synthetische en kunstmatige vezels	1 602	2 095	1 794	1 117	1 635
25	Rubber- en kunststofnijverheid	16 572	18 594	17 839	14 508	15 570
251	- Rubbernijverheid	1 891	2 235	1 948	1 569	1 683
252	- Vervaardiging van producten van kunststof	14 681	16 359	15 891	12 939	13 887
26	Vervaardiging van overige niet-metaalhoudende minerale producten	16 877	20 738	18 913	12 756	17 181
261	- Vervaardiging van glas en glaswerk	5 112	6 186	5 725	4 714	4 757
26A	- Vervaardiging van keramische tegels, plavuizen, behalve dakpannen en bakstenen (26.A = 26.2 + 26.3)	536	551	560	516	465
264	- Vervaardiging van dakpannen, bakstenen en overige producten voor de bouw van gebakken klei	1 012	1 301	1 123	760	1 218
265	- Vervaardiging van cement, kalk en gips	2 615	3 091	2 766	1 849	2 745
266	- Vervaardiging van artikelen van beton, gips en cement	5 734	7 244	6 565	3 591	5 960
267	- Bewerken van natuursteen	868	1 025	937	429	780
268	- Vervaardiging van overige niet-metaalhoudende minerale producten	1 001	1 340	1 237	897	1 256
27	Metallurgie m.u.v. EGK Siderurgie	17 028	20 235	17 438	15 626	17 077
272	- Vervaardiging van buizen	620	711	612	483	482

(1) Leveringen m.i.v. de industriële behandelingen en diensten en aan het buitenland geleverd maakloonwerk.

van de vestiging (voorlopige cijfers in miljoenen BEF) - vervolg

				<i>2000</i>	<i>2001</i>		NACE
September	Oktober	November	December		Januari	Februari	Code
87 956	87 475	88 333	78 811	<i>1 013 539</i>	85 202	85 399	24
53 745	55 741	55 004	49 182	<i>626 964</i>	52 261	51 116	241
2 920	1 612	2 061	2 767	<i>33 823</i>	2 662	3 470	242
3 145	3 292	3 115	2 251	<i>35 677</i>	3 155	2 972	243
11 794	9 596	11 266	10 255	<i>120 095</i>	11 059	12 088	244
4 411	4 294	4 220	3 740	<i>53 710</i>	4 078	3 787	245
9 983	11 073	10 990	9 028	<i>122 248</i>	10 240	10 253	246
1 979	1 868	1 678	1 587	<i>21 023</i>	1 746	1 714	247
18 249	19 093	18 246	14 909	<i>205 237</i>	17 121	16 324	25
2 116	2 408	2 258	1 612	<i>24 054</i>	2 174	1 812	251
16 133	16 684	15 988	13 298	<i>181 182</i>	14 947	14 512	252
19 359	19 885	17 741	14 220	<i>206 679</i>	14 801	16 389	26
6 020	6 583	6 554	4 960	<i>67 586</i>	5 856	5 798	261
544	536	568	561	<i>6 458</i>	522	632	26A
1 166	1 054	872	687	<i>12 001</i>	750	865	264
2 847	2 841	2 485	1 980	<i>30 480</i>	2 018	2 306	265
6 425	6 507	5 400	4 540	<i>67 481</i>	4 191	5 224	266
973	994	806	637	<i>9 568</i>	593	732	267
1 383	1 371	1 057	855	<i>13 105</i>	872	832	268
19 767	21 875	20 288	16 778	<i>222 062</i>	20 752	19 348	27
600	662	619	439	<i>7 234</i>	453	478	272

Maandstatistiek van de industriële productie - PRODCOM

Waarde van de industriële productie (1) volgens de hoofdactiviteit

NACE		2000				
Code	Activiteit	April	Mei	Juni	Juli	Augustus
273	- Eerste verwerking van staal en productie van niet-EGKS-ferrolegeringen	4 153	5 037	4 484	2 145	4 843
274	- Productie van non-ferrometalen	11 465	13 541	11 495	12 490	11 073
275	- Gieten van metalen	790	945	847	508	679
28	Vervaardiging van producten van metaal	22 536	25 372	25 516	16 852	22 221
281	- Vervaardiging van metalen constructiewerken	8 085	8 976	9 322	6 018	8 008
282	- Vervaardiging van metalen recipiënten; vervaardiging van radiatoren en ketels voor centrale verwarming	2 314	2 363	2 768	2 119	2 241
283	- Vervaardiging van stoomketels	1 498	1 429	1 801	1 165	1 493
284	- Smeden, persen, stampen en profielwalsen van metaal; poedermetallurgie	681	827	765	533	631
285	- Oppervlaktebehandeling en bekleding van metaal; algemene metaalbewerking	3 893	4 643	4 262	2 859	3 642
286	- Vervaardiging van scharen, messen, bestekken, gereedschap en ijzerwaren	1 267	1 595	1 415	999	1 098
287	- Vervaardiging van overige producten van metaal	4 798	5 538	5 184	3 159	5 108
29	Vervaardiging van machines, apparaten en werktuigen	24 493	30 291	29 583	21 175	20 794
291	- Vervaardiging van motoren en mechanisch drijfwerk, excl. luchtvaartmotoren, motorvoertuigen en -rijwielen	5 364	6 216	5 923	4 953	5 337
292	- Vervaardiging van machines voor algemeen gebruik	6 300	7 068	7 610	5 707	5 028
293	- Vervaardiging van machines voor de landbouw en de bosbouw	1 995	2 677	2 820	1 834	816
294	- Vervaardiging van gereedschapswerktuigen	929	1 187	1 603	913	537
295	- Vervaardiging van overige machines voor specifieke doeleinden	8 662	10 786	10 253	6 802	8 016
296	- Vervaardiging van wapens en munitie	570	1 610	639	486	513
297	- Vervaardiging van huishoudapparaten	672	747	735	480	547
30	Vervaardiging van kantoorcomputers en computers	2 116	2 421	3 412	1 587	1 895
31	Vervaardiging van elektrische machines en apparaten	13 309	15 447	15 593	11 669	13 796

(1) Leveringen m.i.v. de industriële behandelingen en diensten en aan het buitenland geleverd maakloonwerk.

van de vestiging (voorlopige cijfers in miljoenen BEF) - vervolg

September	Oktober	November	December	2000	2001 Januari	Februari	NACE Code
4 699	5 125	4 757	3 260	51 331	4 593	4 307	273
13 529	15 096	13 966	12 273	153 274	14 737	13 626	274
939	993	945	807	10 224	968	936	275
24 953	26 827	24 867	23 224	279 722	24 011	22 675	28
8 900	9 051	8 864	8 384	98 608	7 902	8 253	281
2 584	3 446	2 591	3 152	30 847	2 332	1 941	282
1 716	1 283	1 578	2 271	18 122	2 216	1 314	283
761	794	840	510	8 577	724	719	284
4 295	4 570	4 415	3 468	48 289	4 037	3 841	285
1 518	2 219	1 514	1 082	16 861	1 462	1 451	286
5 179	5 463	5 066	4 357	58 418	5 338	5 155	287
26 917	27 824	27 628	31 148	313 754	25 072	26 086	29
5 866	6 077	6 070	5 793	68 369	5 389	5 612	291
7 241	7 091	7 275	9 138	80 880	7 037	6 887	292
1 446	1 277	1 299	1 646	22 155	1 699	1 842	293
988	1 274	1 340	2 114	13 798	840	942	294
9 988	10 262	9 575	9 764	110 217	8 999	9 459	295
575	908	1 207	1 979	9 616	411	605	296
812	935	863	714	8 719	697	739	297
3 210	2 052	2 373	2 038	27 595	1 462	1 514	30
16 604	17 427	16 884	16 062	181 219	14 729	15 285	31

Maandstatistiek van de industriële productie - PRODCOM

Waarde van de industriële productie (1) volgens de hoofdactiviteit

NACE Code	Activiteit	2000				
		April	Mei	Juni	Juli	Augustus
311	- Vervaardiging van elektromotoren en van elektrische generatoren en transformatoren	1 886	2 142	2 515	1 580	2 491
312	- Vervaardiging van schakel- en verdeelinrichtingen	2 760	3 398	3 344	2 823	3 078
313	- Vervaardiging van geïsoleerde kabels en draad	1 720	1 862	1 952	1 367	1 487
314	- Vervaardiging van accumulatoren en elektrische batterijen	1 224	1 515	1 474	1 195	1 315
315	- Vervaardiging van elektrische lampen en verlichtingsapparaten	2 128	2 518	2 241	1 602	2 051
316	- Vervaardiging van elektrische benodigdheden	3 592	4 012	4 067	3 101	3 374
32	Vervaardiging van audio-, video- en telecommunicatieapparatuur	10 434	9 872	13 339	6 143	14 825
321	- Vervaardiging van elektronische onderdelen	2 494	2 861	3 568	3 198	3 839
32A	- Vervaardiging van audio-, video- en telecommunicatieapparatuur (32.A = 32.2 + 32.3)	7 940	7 011	9 771	2 945	10 985
33	Vervaardiging van medische apparatuur, van precisie- en optische instrumenten en van uurwerken	2 661	2 906	2 742	2 309	2 401
331	- Vervaardiging van medische apparatuur en instrumenten en van orthopedische artikelen	531	587	558	378	426
332	- Vervaardiging van wetenschappelijke en technische instrumenten	1 560	1 641	1 547	1 374	1 326
333	- Vervaardiging van controleapparatuur van industriële processen	362	457	442	390	438
334	- Vervaardiging van optische instrumenten en van foto- en filmapparatuur	169	183	166	135	187
335	- Vervaardiging van uurwerken	39	38	29	31	24
34	Vervaardiging en assemblage van auto's, aanhangwagens en opleggers	58 396	60 869	52 849	47 630	37 064
341	- Vervaardiging en assemblage van auto's	48 691	50 065	42 621	40 304	28 897
342	- Vervaardiging van carrosserieën, aanhangwagens en caravans	3 618	4 203	3 607	2 162	3 227
343	- Vervaardiging van onderdelen en accessoires voor auto's	6 088	6 600	6 620	5 163	4 940
35	Vervaardiging van overige transportmiddelen	4 344	5 175	4 737	3 208	4 964
353	- Vervaardiging van lucht- en ruimtevaartuigen	3 336	4 188	3 598	2 590	4 337

(1) Leveringen m.i.v. de industriële behandelingen en diensten en aan het buitenland geleverd maakloonwerk.

van de vestiging (voorlopige cijfers in miljoenen BEF) - vervolg

September	Oktober	November	December	2000	2001 Januari	Februari	NACE Code
2 313	2 470	2 272	2 807	27 465	2 329	2 288	311
3 530	3 407	3 474	3 414	38 077	3 221	3 276	312
2 202	2 123	1 908	1 665	21 773	1 705	1 732	313
1 877	1 873	1 966	1 562	18 405	1 206	1 163	314
2 477	2 821	2 570	2 150	27 312	2 257	2 380	315
4 206	4 733	4 693	4 465	48 188	4 011	4 446	316
16 817	14 657	13 335	15 959	144 593	13 941	12 959	32
4 938	4 227	3 819	3 528	39 585	4 509	4 080	321
11 879	10 430	9 516	12 431	105 008	9 432	8 879	32A
2 949	2 904	2 895	2 981	32 959	2 568	2 608	33
518	588	580	525	6 357	529	544	331
1 836	1 695	1 727	1 719	19 267	1 660	1 583	332
414	413	399	459	4 909	233	253	333
140	162	136	235	1 963	114	196	334
41	46	53	42	464	32	32	335
50 693	53 147	63 880	55 050	646 471	67 435	72 757	34
39 779	41 521	51 763	44 928	524 707	55 491	61 198	341
4 114	4 177	4 196	3 983	44 206	3 928	3 786	342
6 800	7 448	7 921	6 140	77 558	8 016	7 774	343
4 565	4 607	5 032	5 098	55 202	4 398	4 435	35
3 730	3 993	4 365	4 025	43 435	3 564	3 738	353

Maandstatistiek van de industriële productie - PRODCOM

Waarde van de industriële productie (1) volgens de hoofdactiviteit

NACE Code	Activiteit	2000				
		April	Mei	Juni	Juli	Augustus
354	- Vervaardiging van motorrijwielen en rijwielen	245	308	226	192	125
35B	- Verv. van overige transportmiddelen n.e.g., m.i.v. scheepsbouw en rollend materieel (35.B = 35.1 + 35.2 + 35.5)	763	679	913	426	502
36	Vervaardiging van meubels; overige industrie	9 735	11 330	10 500	7 832	7 523
361	- Vervaardiging van meubels	7 583	8 559	7 881	5 405	6 224
362	- Bewerking van edelstenen en vervaardiging van juwelen	1 236	1 815	1 816	1 724	734
364	- Vervaardiging van sportartikelen	42	47	45	31	25
365	- Vervaardiging van spellen en speelgoed	496	477	325	378	266
36A	- Overige industrie, m.i.v. de vervaardiging van muziekinstrumenten (36.A = 36.3 + 36.6)	377	433	433	294	274
	Totaal	389 876	436 294	416 212	338 417	362 028

(1) Leveringen m.i.v. de industriële behandelingen en diensten en aan het buitenland geleverd maakloonwerk.

van de vestiging (voorlopige cijfers in miljoenen BEF) - vervolg en einde

September	Oktober	November	December	2000	2001		NACE Code
					Januari	Februari	
442	197	188	153	2 733	282	244	354
394	416	479	920	9 033	552	453	35B
12 019	12 024	12 056	10 886	127 460	10 526	11 103	36
9 021	9 317	9 103	8 599	97 184	8 857	9 450	361
2 163	1 948	2 107	1 572	20 736	934	951	362
29	42	40	39	427	27	26	364
392	229	358	253	4 302	296	263	365
413	487	448	423	4 812	412	413	36A
424 029	439 207	436 542	399 505	4 833 262	417 096	418 025	

Maandstatistiek van de industriële productie - PRODCOM

Tewerkstelling, uren en lonen volgens de hoofdactiviteit van de vestiging (voorlopige)

NACE		2000				
Code	Omschrijving	April	Mei	Juni	Juli	
14	Overige winning van delfstoffen	Aantal arbeiders	2 844	2 860	2 843	2 827
		Aantal bedienden	755	758	752	754
		Totaal	3 599	3 618	3 595	3 581
		Aantal uren (1)	462 805	517 715	462 718	280 214
		Trimestriële lonen (2)			919 983	
141	- Winning van steen	Aantal arbeiders	1 279	1 292	1 271	1 262
		Aantal bedienden	294	294	289	289
		Totaal	1 573	1 586	1 560	1 551
		Aantal uren (1)	200 847	224 483	198 346	92 683
		Trimestriële lonen (2)			409 405	
142	- Winning van zand en klei	Aantal arbeiders	1 441	1 444	1 452	1 447
		Aantal bedienden	347	348	347	348
		Totaal	1 788	1 792	1 799	1 795
		Aantal uren (1)	231 341	258 839	235 120	162 335
		Trimestriële lonen (2)			452 593	
14A	- Overige winning van delfstoffen n.e.g. (14.A = 14.3 + 14.5)	Aantal arbeiders	124	124	120	118
		Aantal bedienden	114	116	116	117
		Totaal	238	240	236	235
		Aantal uren (1)	30 617	34 393	29 252	25 196
		Trimestriële lonen (2)			57 985	
15	Vervaardiging van voedingsmiddelen en dranken m.u.v. slachterijen en melkerijen	Aantal arbeiders	45 517	45 475	45 540	45 855
		Aantal bedienden	18 193	18 182	18 226	18 303
		Totaal	63 710	63 657	63 766	64 158
		Aantal uren (1)	7 497 489	8 569 961	7 744 773	6 585 365
		Trimestriële lonen (2)			14 464 328	
151	- Productie en verwerking van vlees en vleesproducten m.u.v. slachterijen	Aantal arbeiders	9 768	9 778	9 774	9 790
		Aantal bedienden	1 928	1 918	1 937	1 967
		Totaal	11 696	11 696	11 711	11 757
		Aantal uren (1)	1 351 127	1 550 805	1 392 371	1 197 245
		Trimestriële lonen (2)			2 299 952	
152	- Verwerking en conservering van vis en vervaardiging van visproducten	Aantal arbeiders	1 007	1 015	1 028	1 028
		Aantal bedienden	396	396	393	398
		Totaal	1 403	1 411	1 421	1 426
		Aantal uren (1)	169 185	192 091	180 973	153 660
		Trimestriële lonen (2)			298 375	
153	- Verwerking en conservering van groenten en fruit	Aantal arbeiders	5 341	5 346	5 374	5 459
		Aantal bedienden	1 449	1 485	1 481	1 486
		Totaal	6 790	6 831	6 855	6 945
		Aantal uren (1)	819 926	927 911	840 339	793 942
		Trimestriële lonen (2)			1 415 584	
154	- Vervaardiging van plantaardige en dierlijke oliën en vetten	Aantal arbeiders	737	747	746	751
		Aantal bedienden	538	543	538	553
		Totaal	1 275	1 290	1 284	1 304
		Aantal uren (1)	147 716	170 442	164 211	130 522
		Trimestriële lonen (2)			408 580	
155	- Consumptie-ijs (15.C = 15.52)	Aantal arbeiders	1 381	1 391	1 381	1 395
		Aantal bedienden	244	245	250	250
		Totaal	1 625	1 636	1 631	1 645
		Aantal uren (1)	186 099	219 803	207 606	184 636
		Trimestriële lonen (2)			309 822	
155	- Consumptie-ijs (15.52)	Aantal arbeiders	1 381	1 391	1 381	1 395
		Aantal bedienden	244	245	250	250
		Totaal	1 625	1 636	1 631	1 645
		Aantal uren (1)	186 099	219 803	207 606	184 636
		Trimestriële lonen (2)			309 822	
156	- Maalderijen en vervaardiging van zetmeel en zetmeelproducten	Aantal arbeiders	1 646	1 631	1 661	1 671
		Aantal bedienden	1 395	1 385	1 412	1 414
		Totaal	3 041	3 016	3 073	3 085
		Aantal uren (1)	392 995	454 084	402 112	351 320
		Trimestriële lonen (2)			952 424	

(1) Tot december 1998 uren-arbeiders, vanaf januari 1999 uren gepresteerd door de werknemers (bedienden en arbeiders).
(2) Brutolonen en -weden van de werknemers tewerkgesteld in de industriële afdelingen (in duizend BEF).

cijfers)

					2000	2001			NACE
Augustus	September	Oktober	November	December		Januari	Februari		Code
2 842	2 820	2 801	2 824	2 824	2 832	2 811	2 841		14
759	752	751	751	746	751	756	755		
3 601	3 572	3 552	3 575	3 570	3 584	3 567	3 596		
474 221	477 915	500 846	476 410	373 223	459 163	460 186	483 936		
	805 408			1 034 808	3 672 421				
1 283	1 274	1 273	1 287	1 290	1 279	1 291	1 310		141
295	290	289	291	288	291	284	287		
1 578	1 564	1 562	1 578	1 578	1 570	1 575	1 597		
230 273	207 660	218 061	216 399	164 897	200 900	197 734	207 913		
	349 826			477 822	1 651 688				
1 444	1 429	1 412	1 421	1 420	1 434	1 400	1 408		142
344	343	344	343	342	344	353	349		
1 788	1 772	1 756	1 764	1 762	1 778	1 753	1 757		
217 021	240 686	252 215	231 533	184 653	228 680	228 805	246 050		
	403 496			496 345	1 795 999				
115	117	116	116	114	118	120	123		14A
120	119	118	117	116	116	119	119		
235	236	234	233	230	234	239	242		
26 927	29 569	30 570	28 478	23 673	29 583	33 647	29 973		
	52 086			60 641	224 734				
46 460	46 929	47 115	47 120	46 976	46 151	46 416	46 349		15
18 344	18 421	18 478	18 546	18 560	18 295	18 449	18 498		
64 804	65 350	65 593	65 666	65 536	64 447	64 865	64 847		
7 590 235	8 331 572	8 797 924	8 304 433	7 306 805	7 977 524	8 644 666	7 990 142		
	13 357 645			18 662 350	60 279 454				
9 836	9 934	9 949	9 999	10 010	9 869	9 902	9 877		151
1 946	1 978	1 981	1 986	1 993	1 958	1 999	2 015		
11 782	11 912	11 930	11 985	12 003	11 827	11 901	11 892		
1 379 408	1 492 940	1 555 897	1 502 692	1 325 275	1 443 649	1 578 216	1 425 554		
	2 042 524			2 792 306	9 282 789				
1 041	1 032	1 012	1 015	1 035	1 019	1 038	1 031		152
404	406	411	408	407	400	408	414		
1 445	1 438	1 423	1 423	1 442	1 419	1 446	1 445		
168 801	182 506	188 090	178 759	181 122	178 467	189 104	170 992		
	254 944			329 633	1 142 541				
5 526	5 499	5 501	5 514	5 445	5 421	5 451	5 427		153
1 493	1 506	1 505	1 491	1 489	1 474	1 480	1 485		
7 019	7 005	7 006	7 005	6 934	6 895	6 931	6 912		
857 913	912 282	947 611	889 984	753 430	869 613	954 386	860 418		
	1 357 350			1 792 683	5 913 288				
746	741	733	734	739	742	734	733		154
554	542	542	542	544	542	553	553		
1 300	1 283	1 275	1 276	1 283	1 284	1 287	1 286		
146 483	160 162	169 870	159 379	143 701	158 328	175 054	159 226		
	374 970			445 192	1 615 158				
1 336	1 290	1 258	1 247	1 254	1 321	1 194	1 189		155
244	238	234	233	233	238	231	234		
1 580	1 528	1 492	1 480	1 487	1 560	1 425	1 423		
146 189	148 952	155 785	147 665	115 087	170 836	150 230	156 764		
	266 140			336 702	1 170 524				
1 336	1 290	1 258	1 247	1 254	1 321	1 194	1 189		155
244	238	234	233	233	238	231	234		
1 580	1 528	1 492	1 480	1 487	1 560	1 425	1 423		
146 189	148 952	155 785	147 665	115 087	170 836	150 230	156 764		
	266 140			336 702	1 170 524				
1 701	1 769	1 774	1 766	1 741	1 686	1 729	1 738		156
1 425	1 445	1 446	1 445	1 436	1 413	1 424	1 424		
3 126	3 214	3 220	3 211	3 177	3 099	3 153	3 162		
396 005	457 267	488 356	454 096	382 082	425 111	474 047	430 865		
	887 298			1 200 661	3 916 992				

Maandstatistiek van de industriële productie - PRODCOM

Tewerkstelling, uren en lonen volgens de hoofdactiviteit van de vestiging (voorlopige

NACE Code	Omschrijving	2000				
		April	Mei	Juni	Juli	
157	- Vervaardiging van diervoeders	Aantal arbeiders	1 733	1 718	1 642	1 661
		Aantal bedienden	1 438	1 437	1 426	1 414
		Totaal	3 171	3 155	3 068	3 075
		Aantal uren (1)	402 319	456 994	398 141	371 931
		Trimestriële lonen (2)			800 255	
158	- Vervaardiging van overige voedingsmiddelen	Aantal arbeiders	18 636	18 530	18 604	18 722
		Aantal bedienden	7 443	7 381	7 389	7 411
		Totaal	26 079	25 911	25 993	26 133
		Aantal uren (1)	2 961 862	3 321 558	3 013 611	2 371 025
		Trimestriële lonen (2)			5 514 176	
159	- Vervaardiging van dranken	Aantal arbeiders	5 268	5 319	5 330	5 378
		Aantal bedienden	3 362	3 392	3 400	3 410
		Totaal	8 630	8 711	8 730	8 788
		Aantal uren (1)	1 066 260	1 276 273	1 145 409	1 031 084
		Trimestriële lonen (2)			2 465 160	
16	Vervaardiging van tabaksproducten	Aantal arbeiders	1 728	1 736	1 745	1 735
		Aantal bedienden	692	678	688	685
		Totaal	2 420	2 414	2 433	2 420
		Aantal uren (1)	286 869	320 155	305 708	197 405
		Trimestriële lonen (2)			574 076	
17	Vervaardiging van textiel	Aantal arbeiders	31 336	31 319	31 212	30 965
		Aantal bedienden	5 859	5 859	5 841	5 821
		Totaal	37 195	37 178	37 053	36 786
		Aantal uren (1)	4 408 433	5 092 689	4 627 417	3 032 436
		Trimestriële lonen (2)			7 007 125	
171	- Bewerken en spinnen van textielvezels	Aantal arbeiders	4 296	4 215	4 192	4 156
		Aantal bedienden	419	410	409	404
		Totaal	4 715	4 625	4 601	4 560
		Aantal uren (1)	522 609	576 064	528 840	284 799
		Trimestriële lonen (2)			796 761	
172	- Weven van textiel	Aantal arbeiders	7 747	7 756	7 659	7 401
		Aantal bedienden	1 639	1 643	1 611	1 576
		Totaal	9 386	9 399	9 270	8 977
		Aantal uren (1)	1 162 702	1 321 145	1 171 858	739 579
		Trimestriële lonen (2)			1 861 128	
173	- Textielveredeling	Aantal arbeiders	2 754	2 770	2 761	2 750
		Aantal bedienden	530	532	529	526
		Totaal	3 284	3 302	3 290	3 276
		Aantal uren (1)	399 906	456 094	401 156	260 336
		Trimestriële lonen (2)			610 280	
174	- Vervaardiging van geconfectioneerde artikelen van textiel, exclusief kleding	Aantal arbeiders	3 441	3 429	3 432	3 434
		Aantal bedienden	613	619	614	626
		Totaal	4 054	4 048	4 046	4 060
		Aantal uren (1)	476 795	549 601	507 056	336 337
		Trimestriële lonen (2)			668 436	
175	- Vervaardiging van overige textielproducten	Aantal arbeiders	11 026	11 087	11 121	11 187
		Aantal bedienden	2 400	2 396	2 419	2 430
		Totaal	13 426	13 483	13 540	13 617
		Aantal uren (1)	1 618 970	1 893 446	1 748 246	1 270 548
		Trimestriële lonen (2)			2 740 477	
176	- Vervaardiging van gebreide en gehaakte stoffen	Aantal arbeiders	537	533	535	531
		Aantal bedienden	109	110	110	110
		Totaal	646	643	645	641
		Aantal uren (1)	70 789	87 434	80 466	60 920
		Trimestriële lonen (2)			116 404	
177	- Vervaardiging van gebreide en gehaakte artikelen	Aantal arbeiders	1 535	1 529	1 512	1 506
		Aantal bedienden	149	149	149	149
		Totaal	1 684	1 678	1 661	1 655
		Aantal uren (1)	156 662	208 905	189 795	79 917
		Trimestriële lonen (2)			213 639	

(1) Tot december 1998 uren-arbeiders, vanaf januari 1999 uren gepresteerd door de werknemers (bedienden en arbeiders).

(2) Brutolonen en -weden van de werknemers tewerkgesteld in de industriële afdelingen (in duizend BEF).

cijfers) - vervolg

					2000	2001		NACE
Augustus	September	Oktober	November	December		Januari	Februari	Code
1 658	1 634	1 636	1 636	1 628	1 678	1 618	1 623	157
1 431	1 415	1 406	1 414	1 415	1 423	1 394	1 391	
3 089	3 049	3 042	3 050	3 043	3 102	3 012	3 014	
398 270	409 584	430 549	400 092	349 380	414 880	441 241	403 690	
	734 104			946 113	3 263 931			
19 271	19 755	19 950	19 950	19 864	19 136	19 399	19 377	158
7 442	7 497	7 536	7 604	7 616	7 447	7 493	7 518	
26 713	27 252	27 486	27 554	27 480	26 584	26 892	26 895	
3 013 693	3 391 840	3 649 145	3 456 727	3 078 435	3 175 430	3 428 360	3 225 409	
	5 114 674			7 073 576	23 065 078			
5 345	5 275	5 302	5 259	5 260	5 275	5 351	5 354	159
3 405	3 394	3 417	3 423	3 427	3 396	3 467	3 464	
8 750	8 669	8 719	8 682	8 687	8 672	8 818	8 818	
1 083 473	1 176 039	1 212 621	1 115 039	978 293	1 141 207	1 254 028	1 157 224	
	2 325 641			3 745 484	10 909 153			
1 739	1 779	1 793	1 790	1 815	1 752	1 800	1 818	16
693	691	692	684	687	690	697	707	
2 432	2 470	2 485	2 474	2 502	2 443	2 497	2 525	
296 686	320 179	334 189	327 285	257 318	302 228	336 666	304 985	
	478 722			712 424	2 327 426			
30 425	30 134	30 343	30 446	30 356	30 875	30 792	30 785	17
5 724	5 713	5 750	5 797	5 804	5 807	5 925	5 938	
36 149	35 847	36 093	36 243	36 160	36 683	36 717	36 723	
3 300 485	4 784 319	4 992 476	4 708 007	3 788 572	4 470 342	4 932 446	4 592 163	
	5 681 155			7 112 032	26 856 447			
3 993	3 655	3 639	3 665	3 662	4 030	3 675	3 675	171
386	363	363	363	363	397	364	364	
4 379	4 018	4 002	4 028	4 025	4 427	4 039	4 039	
364 355	483 946	489 438	470 615	374 295	486 100	489 969	452 937	
	560 888			670 140	2 838 830			
7 436	7 442	7 601	7 606	7 578	7 607	7 615	7 612	172
1 600	1 623	1 636	1 640	1 638	1 621	1 647	1 651	
9 036	9 065	9 237	9 246	9 216	9 229	9 262	9 263	
777 211	1 235 587	1 290 943	1 225 898	998 240	1 144 698	1 255 895	1 169 096	
	1 505 337			1 915 879	7 166 313			
2 779	2 783	2 786	2 790	2 783	2 764	2 746	2 741	173
522	528	533	529	534	527	539	547	
3 301	3 311	3 319	3 319	3 317	3 292	3 285	3 288	
297 081	441 352	455 140	428 411	340 951	401 122	433 584	402 483	
	513 549			626 176	2 357 839			
3 445	3 489	3 505	3 532	3 438	3 456	3 430	3 427	174
630	640	637	651	647	626	645	653	
4 075	4 129	4 142	4 183	4 085	4 082	4 075	4 080	
392 611	528 704	569 325	538 900	440 107	494 638	546 081	502 401	
	578 625			722 795	2 621 214			
10 726	10 760	10 802	10 879	10 929	10 968	11 333	11 327	175
2 326	2 307	2 330	2 366	2 373	2 378	2 479	2 474	
13 052	13 067	13 132	13 245	13 302	13 346	13 812	13 801	
1 218 592	1 795 826	1 897 544	1 772 859	1 421 472	1 683 220	1 916 176	1 789 224	
	2 240 544			2 843 792	10 588 432			
533	533	529	523	524	532	557	562	176
109	110	111	111	111	109	111	109	
642	643	640	634	635	642	668	671	
40 822	88 728	90 845	87 686	67 097	77 551	92 833	86 836	
	99 921			131 380	464 426			
1 513	1 472	1 481	1 451	1 442	1 516	1 436	1 441	177
151	142	140	137	138	146	140	140	
1 664	1 614	1 621	1 588	1 580	1 662	1 576	1 581	
209 813	210 176	199 241	183 638	146 410	183 010	197 908	189 186	
	182 291			201 870	819 393			

Maandstatistiek van de industriële productie - PRODCOM

Tewerkstelling, uren en lonen volgens de hoofdactiviteit van de vestiging (voorlopige)

NACE		2000				
Code	Omschrijving	April	Mei	Juni	Juli	
18	Vervaardiging van kleding en bontnijverheid	Aantal arbeiders	7 118	7 082	7 024	6 958
		Aantal bedienden	1 651	1 638	1 644	1 638
		Totaal	8 769	8 720	8 668	8 596
		Aantal uren (1)	816 214	1 025 292	973 360	558 155
		Trimestriële lonen (2)			1 255 524	
181	- Vervaardiging van kleding van leer	Aantal arbeiders	# #	# #	# #	# #
		Aantal bedienden	# #	# #	# #	# #
		Totaal	88	87	90	89
		Aantal uren (1)	9 395	10 146	10 013	8 502
		Trimestriële lonen (2)			14 450	
18A	- Vervaardiging van kleding van leer en bontnijverheid (18.A = 18.1 + 18.3)	Aantal arbeiders	123	123	121	125
		Aantal bedienden	45	47	51	48
		Totaal	168	170	172	173
		Aantal uren (1)	17 470	21 027	19 446	13 360
		Trimestriële lonen (2)			26 994	
182	- Vervaardiging van overige kleding	Aantal arbeiders	6 995	6 959	6 903	6 833
		Aantal bedienden	1 606	1 591	1 593	1 590
		Totaal	8 601	8 550	8 496	8 423
		Aantal uren (1)	798 744	1 004 265	953 914	544 795
		Trimestriële lonen (2)			1 228 530	
183	- Bontnijverheid	Aantal arbeiders	# #	# #	# #	# #
		Aantal bedienden	# #	# #	# #	# #
		Totaal	80	83	82	84
		Aantal uren (1)	8 075	10 881	9 433	4 858
		Trimestriële lonen (2)			12 544	
19	Leernijverheid en vervaardiging van schoeisel	Aantal arbeiders	1 666	1 651	1 654	1 647
		Aantal bedienden	384	381	379	381
		Totaal	2 050	2 032	2 033	2 028
		Aantal uren (1)	217 741	276 742	246 141	126 721
		Trimestriële lonen (2)			395 303	
19A	- Looien, bereiden en vervaardiging van lederen artikelen, behalve schoeisel (19.A = 19.1 + 19.2)	Aantal arbeiders	# #	# #	# #	# #
		Aantal bedienden	# #	# #	# #	# #
		Totaal	1 607	1 599	1 597	1 596
		Aantal uren (1)	175 487	223 787	195 845	106 695
		Trimestriële lonen (2)			331 734	
193	- Vervaardiging van schoeisel	Aantal arbeiders	# #	# #	# #	# #
		Aantal bedienden	# #	# #	# #	# #
		Totaal	443	433	436	432
		Aantal uren (1)	42 254	52 955	50 296	20 026
		Trimestriële lonen (2)			63 569	
20	Houtindustrie en vervaardiging van artikelen van hout, kurk, riet en vlechtwerk	Aantal arbeiders	8 764	8 751	8 764	8 735
		Aantal bedienden	1 961	1 958	1 958	1 951
		Totaal	10 725	10 709	10 722	10 686
		Aantal uren (1)	1 355 338	1 587 785	1 393 448	838 957
		Trimestriële lonen (2)			2 202 159	
201	- Zagen en schaven van hout, impregneren van hout	Aantal arbeiders	1 334	1 328	1 333	1 328
		Aantal bedienden	311	310	312	310
		Totaal	1 645	1 638	1 645	1 638
		Aantal uren (1)	214 209	243 143	216 025	128 190
		Trimestriële lonen (2)			308 378	
202	- Vervaardiging van panelen en platen van hout	Aantal arbeiders	2 489	2 493	2 501	2 503
		Aantal bedienden	447	444	442	446
		Totaal	2 936	2 937	2 943	2 949
		Aantal uren (1)	389 742	439 995	389 442	260 140
		Trimestriële lonen (2)			685 804	
203	- Vervaardiging van schrijn- en timmerwerk	Aantal arbeiders	3 556	3 554	3 561	3 512
		Aantal bedienden	781	777	779	770
		Totaal	4 337	4 331	4 340	4 282
		Aantal uren (1)	537 738	652 462	565 278	288 557
		Trimestriële lonen (2)			862 431	

(1) Tot december 1998 uren-arbeiders, vanaf januari 1999 uren gepresteerd door de werknemers (bedienden en arbeiders).

(2) Brutolonen en -weden van de werknemers tewerkgesteld in de industriële afdelingen (in duizend BEF).

cijfers) - vervolg

					2000	2001			NACE
Augustus	September	Oktober	November	December		Januari	Februari		Code
6 935	6 816	6 700	6 655	6 565	6 961	6 462	6 425	18	
1 635	1 645	1 636	1 638	1 639	1 647	1 631	1 638		
8 570	8 461	8 336	8 293	8 204	8 608	8 093	8 063		
884 209	947 005	909 973	886 810	782 628	911 399	1 025 840	911 755		
	1 149 767			1 266 808	4 979 363				
##	##	##	##	##	##	##	##	181	
##	##	##	##	##	##	##	##		
96	88	86	85	88	87	83	88		
10 515	10 721	11 282	11 711	9 117	10 052	12 136	10 269		
	12 323			14 677	54 440				
131	123	121	119	105	121	100	103	18A	
49	48	47	46	49	47	46	49		
180	171	168	165	154	168	146	152		
18 557	21 036	21 530	20 210	15 105	18 735	18 652	16 973		
	23 916			29 666	104 576				
6 804	6 693	6 579	6 536	6 460	6 839	6 362	6 322	182	
1 586	1 597	1 589	1 592	1 590	1 600	1 585	1 589		
8 390	8 290	8 168	8 128	8 050	8 440	7 947	7 911		
865 652	925 969	888 443	866 600	767 523	892 664	1 007 188	894 782		
	1 125 851			1 237 142	4 874 787				
##	##	##	##	##	##	##	##	183	
##	##	##	##	##	##	##	##		
84	83	82	80	66	80	63	64		
8 042	10 315	10 248	8 499	5 988	8 682	6 516	6 704		
	11 593			14 989	50 136				
1 657	1 672	1 669	1 652	1 640	1 671	1 595	1 585	19	
386	390	392	393	390	387	384	391		
2 043	2 062	2 061	2 045	2 030	2 058	1 979	1 976		
217 408	253 632	267 083	244 216	205 455	235 737	246 540	220 409		
	326 435			471 976	1 573 291				
##	##	##	##	##	##	##	##	19A	
##	##	##	##	##	##	##	##		
1 605	1 624	1 621	1 605	1 594	1 610	1 554	1 558		
169 184	205 135	219 438	200 907	166 475	190 046	198 693	181 135		
	272 433			389 987	1 303 995				
##	##	##	##	##	##	##	##	193	
##	##	##	##	##	##	##	##		
438	438	440	440	436	448	425	418		
48 224	48 497	47 645	43 309	38 980	45 691	47 847	39 274		
	54 002			81 989	269 296				
8 804	8 846	8 891	8 913	8 868	8 813	8 903	9 001	20	
1 969	1 989	2 006	2 013	2 009	1 976	1 999	2 011		
10 773	10 835	10 897	10 926	10 877	10 789	10 902	11 012		
1 279 085	1 512 960	1 583 141	1 479 052	1 154 802	1 389 911	1 497 633	1 480 549		
	1 938 229			2 274 342	8 530 917				
1 327	1 345	1 341	1 345	1 341	1 336	1 336	1 333	201	
311	314	313	315	316	312	317	316		
1 638	1 659	1 654	1 660	1 657	1 648	1 653	1 649		
204 063	228 629	242 213	220 649	177 917	213 282	224 991	212 068		
	265 177			310 752	1 173 939				
2 504	2 528	2 555	2 549	2 535	2 505	2 593	2 606	202	
451	455	465	474	472	451	474	474		
2 955	2 983	3 020	3 023	3 007	2 956	3 067	3 080		
348 172	416 983	432 978	414 733	309 079	388 948	445 303	425 108		
	594 188			709 681	2 640 481				
3 563	3 574	3 613	3 633	3 610	3 584	3 611	3 695	203	
775	782	790	784	783	783	778	789		
4 338	4 356	4 403	4 417	4 393	4 368	4 389	4 484		
511 272	622 076	650 342	602 055	466 619	558 994	574 587	605 029		
	767 143			882 857	3 352 869				

Maandstatistiek van de industriële productie - PRODCOM

Tewerkstelling, uren en lonen volgens de hoofdactiviteit van de vestiging (voorlopige)

NACE		2000				
Code	Omschrijving	April	Mei	Juni	Juli	
204	- Vervaardiging van houten emballage	Aantal arbeiders	762	764	760	773
		Aantal bedienden	162	161	160	164
		Totaal	924	925	920	937
		Aantal uren (1)	111 985	129 329	116 117	94 250
		Trimestriële lonen (2)			189 763	
205	- Vervaardiging van overige artikelen van hout, van kurk en riet en van vlechtwerk	Aantal arbeiders	623	612	609	619
		Aantal bedienden	260	266	265	261
		Totaal	883	878	874	880
		Aantal uren (1)	101 664	122 856	106 586	67 820
		Trimestriële lonen (2)			155 783	
21	Papier- en kartonnijverheid	Aantal arbeiders	12 244	12 278	12 300	12 214
		Aantal bedienden	3 846	3 846	3 851	3 859
		Totaal	16 090	16 124	16 151	16 073
		Aantal uren (1)	2 016 935	2 291 897	2 046 596	1 648 038
		Trimestriële lonen (2)			4 289 133	
211	- Vervaardiging van papierpulp, papier en karton	Aantal arbeiders	3 917	3 923	3 925	3 911
		Aantal bedienden	1 486	1 491	1 493	1 496
		Totaal	5 403	5 414	5 418	5 407
		Aantal uren (1)	694 626	760 666	687 646	588 435
		Trimestriële lonen (2)			1 730 393	
212	- Vervaardiging van artikelen van papier en karton	Aantal arbeiders	8 327	8 355	8 375	8 303
		Aantal bedienden	2 360	2 355	2 358	2 363
		Totaal	10 687	10 710	10 733	10 666
		Aantal uren (1)	1 322 309	1 531 231	1 358 950	1 059 603
		Trimestriële lonen (2)			2 558 740	
22	Uitgeverijen, drukkerijen en reproductie van opgenomen media	Aantal arbeiders	13 024	13 007	13 019	13 066
		Aantal bedienden	14 840	14 788	14 792	14 800
		Totaal	27 864	27 795	27 811	27 866
		Aantal uren (1)	3 487 877	3 967 832	3 517 600	2 796 741
		Trimestriële lonen (2)			7 929 004	
22A	- Uitgeverijen en reproductie van opgenomen media (22.A = 22.1 + 22.3)	Aantal arbeiders	1 412	1 419	1 424	1 430
		Aantal bedienden	9 552	9 517	9 528	9 519
		Totaal	10 964	10 936	10 952	10 949
		Aantal uren (1)	1 403 652	1 588 984	1 420 335	1 277 842
		Trimestriële lonen (2)			3 620 805	
222	- Drukkerijen en aanverwante diensten	Aantal arbeiders	11 612	11 588	11 595	11 636
		Aantal bedienden	5 288	5 271	5 264	5 281
		Totaal	16 900	16 859	16 859	16 917
		Aantal uren (1)	2 084 225	2 378 848	2 097 265	1 518 899
		Trimestriële lonen (2)			4 308 199	
24	Chemische nijverheid	Aantal arbeiders	30 885	30 905	31 008	30 947
		Aantal bedienden	34 576	34 679	34 702	34 958
		Totaal	65 461	65 584	65 710	65 905
		Aantal uren (1)	8 371 916	9 339 806	8 539 877	6 962 902
		Trimestriële lonen (2)			24 312 887	
241	- Vervaardiging van chemische basisproducten	Aantal arbeiders	14 114	14 087	14 081	14 108
		Aantal bedienden	14 059	14 081	14 096	14 199
		Totaal	28 173	28 168	28 177	28 307
		Aantal uren (1)	3 534 508	3 953 472	3 576 382	3 167 964
		Trimestriële lonen (2)			11 037 055	
242	- Vervaardiging van verdelgingsmiddelen en van chemische producten voor de landbouw	Aantal arbeiders	732	719	719	718
		Aantal bedienden	777	773	776	767
		Totaal	1 509	1 492	1 495	1 485
		Aantal uren (1)	204 519	218 437	203 612	192 136
		Trimestriële lonen (2)			578 720	
243	- Vervaardiging van verf, vernis en drukinkt	Aantal arbeiders	1 514	1 531	1 554	1 548
		Aantal bedienden	1 954	1 952	1 949	1 949
		Totaal	3 468	3 483	3 503	3 497
		Aantal uren (1)	479 773	553 569	512 535	448 327
		Trimestriële lonen (2)			1 157 503	

(1) Tot december 1998 uren-arbeiders, vanaf januari 1999 uren gepresteerd door de werknemers (bedienden en arbeiders).

(2) Brutolonen en -weden van de werknemers tewerkgesteld in de industriële afdelingen (in duizend BEF).

cijfers) - vervolg

Augustus	September	Oktober	November	December	2000	2001	NACE	
						Januari	Februari	Code
782	778	771	777	779	770	766	766	204
165	168	167	167	164	163	164	164	
947	946	938	944	943	934	930	930	
112 312	123 384	128 945	124 410	98 720	118 251	134 288	125 360	
	172 972			198 579	744 572			
628	621	611	609	603	616	597	601	205
267	270	271	273	274	265	266	268	
895	891	882	882	877	882	863	869	
103 266	121 888	128 663	117 205	102 467	110 434	118 464	112 984	
	138 749			172 473	619 056			
12 291	12 256	12 205	12 248	12 214	12 247	12 203	12 185	21
3 880	3 874	3 875	3 848	3 847	3 845	3 858	3 885	
16 171	16 130	16 080	16 096	16 061	16 092	16 061	16 070	
1 883 351	2 116 495	2 249 178	2 113 927	1 719 858	2 067 158	2 285 045	2 095 112	
	3 801 249			5 194 122	17 490 147			
3 913	3 895	3 835	3 878	3 852	3 891	3 856	3 850	211
1 501	1 497	1 486	1 488	1 495	1 484	1 488	1 490	
5 414	5 392	5 321	5 366	5 347	5 376	5 344	5 340	
609 266	700 398	731 559	689 609	578 702	686 883	736 053	688 472	
	1 566 077			2 155 205	7 131 484			
8 378	8 361	8 370	8 370	8 362	8 355	8 347	8 335	212
2 379	2 377	2 389	2 360	2 352	2 360	2 370	2 395	
10 757	10 738	10 759	10 730	10 714	10 716	10 717	10 730	
1 274 085	1 416 097	1 517 619	1 424 318	1 141 156	1 380 274	1 548 992	1 406 640	
	2 235 172			3 038 917	10 358 663			
13 221	13 225	13 213	13 233	13 250	13 169	13 071	13 067	22
14 864	14 987	15 089	15 109	15 083	14 887	15 018	15 030	
28 085	28 212	28 302	28 342	28 333	28 057	28 089	28 097	
3 503 000	3 758 625	3 987 526	3 784 207	3 328 147	3 655 148	3 923 192	3 673 324	
	7 100 056			9 330 903	31 944 045			
1 437	1 427	1 412	1 406	1 411	1 420	1 396	1 400	22A
9 523	9 587	9 678	9 667	9 686	9 551	9 768	9 760	
10 960	11 014	11 090	11 073	11 097	10 971	11 164	11 160	
1 473 341	1 493 935	1 601 559	1 526 568	1 367 112	1 485 698	1 616 050	1 490 116	
	3 267 665			4 210 296	14 450 490			
11 784	11 798	11 801	11 827	11 839	11 749	11 675	11 667	222
5 341	5 400	5 411	5 442	5 397	5 336	5 250	5 270	
17 125	17 198	17 212	17 269	17 236	17 086	16 925	16 937	
2 029 659	2 264 690	2 385 967	2 257 639	1 961 035	2 169 450	2 307 142	2 183 208	
	3 832 391			5 120 607	17 493 555			
31 073	30 975	31 038	31 290	31 064	30 976	31 024	30 937	24
35 109	35 275	35 307	35 392	35 161	34 904	35 282	35 318	
66 182	66 250	66 345	66 682	66 225	65 880	66 306	66 255	
7 981 548	8 916 271	9 482 915	8 859 345	7 754 883	8 662 431	9 497 512	8 780 728	
	21 730 860			28 020 600	96 712 151			
14 194	14 150	14 178	14 206	14 101	14 130	14 063	14 015	241
14 232	14 231	14 247	14 226	14 142	14 150	14 260	14 239	
28 426	28 381	28 425	28 432	28 243	28 281	28 323	28 254	
3 341 527	3 709 283	3 982 473	3 745 320	3 370 211	3 681 340	4 043 863	3 713 589	
	10 302 768			12 779 055	44 822 530			
717	710	722	719	724	724	723	696	242
774	779	774	777	783	778	804	809	
1 491	1 489	1 496	1 496	1 507	1 503	1 527	1 505	
198 201	224 965	222 793	213 976	196 433	210 632	231 544	215 751	
	571 744			608 462	2 331 935			
1 574	1 576	1 564	1 570	1 580	1 545	1 590	1 593	243
1 958	1 964	1 967	1 974	1 972	1 962	1 971	1 983	
3 532	3 540	3 531	3 544	3 552	3 508	3 561	3 576	
489 843	518 439	550 100	530 974	459 169	511 568	564 009	518 540	
	1 027 851			1 383 202	4 653 317			

Maandstatistiek van de industriële productie - PRODCOM

Tewerkstelling, uren en lonen volgens de hoofdactiviteit van de vestiging (voorlopige)

NACE Code	Omschrijving	2000				
		April	Mei	Juni	Juli	
244	- Farmaceutische nijverheid	Aantal arbeiders	4 268	4 269	4 292	4 353
		Aantal bedienden	9 297	9 379	9 381	9 614
		Totaal	13 565	13 648	13 673	13 967
		Aantal uren (1)	1 824 753	1 965 534	1 891 789	1 348 853
		Trimestriële lonen (2)			5 069 439	
245	- Vervaardiging van zeep, was- en poetsmiddelen, parfums en cosmetische artikelen	Aantal arbeiders	3 224	3 286	3 342	3 362
		Aantal bedienden	2 113	2 124	2 123	2 126
		Totaal	5 337	5 410	5 465	5 488
		Aantal uren (1)	679 273	745 869	701 922	587 948
		Trimestriële lonen (2)			1 483 983	
246	- Vervaardiging van overige chemische producten	Aantal arbeiders	5 013	5 001	5 000	4 957
		Aantal bedienden	5 851	5 842	5 854	5 785
		Totaal	10 864	10 843	10 854	10 742
		Aantal uren (1)	1 328 661	1 559 209	1 338 634	1 047 500
		Trimestriële lonen (2)			4 371 259	
247	- Vervaardiging van synthetische en kunstmatige vezels	Aantal arbeiders	2 020	2 012	2 020	1 901
		Aantal bedienden	525	528	523	518
		Totaal	2 545	2 540	2 543	2 419
		Aantal uren (1)	320 429	343 716	315 003	170 174
		Trimestriële lonen (2)			614 928	
25	Rubber- en kunststofnijverheid	Aantal arbeiders	20 430	20 484	20 522	20 623
		Aantal bedienden	7 413	7 452	7 440	7 442
		Totaal	27 843	27 936	27 962	28 065
		Aantal uren (1)	3 525 633	4 005 507	3 581 690	2 562 429
		Trimestriële lonen (2)			7 150 971	
251	- Rubbernijverheid	Aantal arbeiders	2 756	2 739	2 734	2 723
		Aantal bedienden	866	871	865	866
		Totaal	3 622	3 610	3 599	3 589
		Aantal uren (1)	455 914	511 668	446 245	388 094
		Trimestriële lonen (2)			880 386	
252	- Vervaardiging van producten van kunststof	Aantal arbeiders	17 674	17 745	17 788	17 900
		Aantal bedienden	6 547	6 581	6 575	6 576
		Totaal	24 221	24 326	24 363	24 476
		Aantal uren (1)	3 069 719	3 493 839	3 135 445	2 174 335
		Trimestriële lonen (2)			6 270 585	
26	Vervaardiging van overige niet-metaalhoudende minerale producten	Aantal arbeiders	23 256	23 058	23 100	23 189
		Aantal bedienden	6 956	6 981	6 988	6 975
		Totaal	30 212	30 039	30 088	30 164
		Aantal uren (1)	3 817 843	4 385 186	3 979 762	2 646 670
		Trimestriële lonen (2)			7 693 583	
261	- Vervaardiging van glas en glaswerk	Aantal arbeiders	8 461	8 257	8 279	8 330
		Aantal bedienden	2 467	2 464	2 480	2 468
		Totaal	10 928	10 721	10 759	10 798
		Aantal uren (1)	1 367 594	1 484 437	1 377 117	1 040 793
		Trimestriële lonen (2)			2 753 522	
26A	- Vervaardiging van keramische tegels, plavuizen, behalve dakpannen en bakstenen (26.A = 26.2 + 26.3)	Aantal arbeiders	1 295	1 272	1 268	1 295
		Aantal bedienden	366	359	345	351
		Totaal	1 661	1 631	1 613	1 646
		Aantal uren (1)	195 642	227 304	196 604	143 086
		Trimestriële lonen (2)			371 460	
264	- Vervaardiging van dakpannen, bakstenen en overige producten voor de bouw van gebakken klei	Aantal arbeiders	1 860	1 851	1 853	1 864
		Aantal bedienden	413	413	416	417
		Totaal	2 273	2 264	2 269	2 281
		Aantal uren (1)	286 990	334 623	297 553	242 594
		Trimestriële lonen (2)			527 806	
265	- Vervaardiging van cement, kalk en gips	Aantal arbeiders	1 584	1 581	1 585	1 592
		Aantal bedienden	867	870	870	864
		Totaal	2 451	2 451	2 455	2 456
		Aantal uren (1)	307 597	353 613	312 475	282 677
		Trimestriële lonen (2)			851 089	

(1) Tot december 1998 uren-arbeiders, vanaf januari 1999 uren gepresteerd door de werknemers (bedienden en arbeiders).

(2) Brutolonen en -weden van de werknemers tewerkgesteld in de industriële afdelingen (in duizend BEF).

cijfers) - vervolg

					2000	2001		NACE
Augustus	September	Oktober	November	December		Januari	Februari	Code
4 368	4 352	4 369	4 389	4 403	4 314	4 419	4 454	244
9 694	9 844	9 848	9 891	9 836	9 546	9 766	9 770	
14 062	14 196	14 217	14 280	14 239	13 861	14 185	14 224	
1 804 327	2 014 465	2 129 557	1 900 482	1 707 430	1 873 447	2 020 370	1 876 194	
	4 449 046			6 267 073	20 410 651			
3 385	3 371	3 375	3 483	3 477	3 322	3 446	3 400	245
2 132	2 139	2 133	2 164	2 165	2 128	2 205	2 217	
5 517	5 510	5 508	5 647	5 642	5 450	5 651	5 617	
686 432	716 414	747 841	755 596	640 330	705 983	797 030	732 407	
	1 283 796			1 694 554	5 840 228			
4 936	4 914	4 907	4 907	4 815	4 964	4 750	4 741	246
5 809	5 815	5 820	5 836	5 744	5 819	5 759	5 778	
10 745	10 729	10 727	10 743	10 559	10 783	10 509	10 519	
1 180 728	1 414 679	1 514 395	1 379 256	1 095 356	1 368 606	1 488 042	1 387 099	
	3 613 054			4 568 315	16 255 641			
1 899	1 902	1 923	2 016	1 964	1 975	2 033	2 038	247
510	503	518	524	519	517	517	522	
2 409	2 405	2 441	2 540	2 483	2 492	2 550	2 560	
280 490	318 026	335 756	333 741	285 954	310 850	352 654	337 148	
	482 601			719 939	2 397 849			
20 716	20 709	20 703	20 669	20 699	20 566	20 709	20 684	25
7 530	7 570	7 566	7 596	7 596	7 489	7 582	7 580	
28 246	28 279	28 269	28 265	28 295	28 056	28 291	28 264	
3 258 801	3 814 708	4 044 717	3 769 892	3 004 832	3 594 271	3 970 479	3 690 820	
	6 350 506			8 236 401	28 360 426			
2 718	2 707	2 685	2 649	2 666	2 719	2 655	2 657	251
869	871	861	857	852	867	851	850	
3 587	3 578	3 546	3 506	3 518	3 587	3 506	3 507	
415 661	472 692	518 664	473 378	399 930	466 692	494 009	448 032	
	760 742			1 007 067	3 488 823			
17 998	18 002	18 018	18 020	18 033	17 847	18 054	18 027	252
6 661	6 699	6 705	6 739	6 744	6 622	6 731	6 730	
24 659	24 701	24 723	24 759	24 777	24 469	24 785	24 757	
2 843 140	3 342 016	3 526 053	3 296 514	2 604 902	3 127 578	3 476 470	3 242 788	
	5 589 764			7 229 334	24 871 603			
23 354	23 328	23 359	23 290	23 171	23 242	22 943	22 907	26
7 003	6 993	7 017	7 028	7 046	6 989	7 082	7 078	
30 357	30 321	30 376	30 318	30 217	30 231	30 025	29 985	
3 656 932	4 168 443	4 325 428	4 004 112	3 261 466	3 893 960	3 929 122	3 971 145	
	6 760 849			8 620 229	30 713 892			
8 400	8 347	8 364	8 354	8 285	8 375	8 275	8 292	261
2 461	2 440	2 441	2 440	2 443	2 460	2 464	2 458	
10 861	10 787	10 805	10 794	10 728	10 836	10 739	10 750	
1 179 938	1 426 333	1 486 643	1 409 225	1 140 044	1 363 720	1 432 590	1 393 875	
	2 461 544			2 995 682	10 957 431			
1 288	1 282	1 266	1 217	1 202	1 274	1 172	1 153	26A
355	356	355	356	355	357	352	353	
1 643	1 638	1 621	1 573	1 557	1 631	1 524	1 506	
159 434	211 513	221 903	198 083	157 357	196 499	207 365	202 993	
	332 297			466 871	1 545 629			
1 864	1 848	1 863	1 855	1 823	1 857	1 800	1 776	264
416	420	426	426	427	417	426	424	
2 280	2 268	2 289	2 281	2 250	2 274	2 226	2 200	
279 039	304 507	326 081	299 158	263 092	298 641	310 960	297 944	
	463 077			628 511	2 123 898			
1 585	1 591	1 583	1 589	1 605	1 586	1 552	1 544	265
872	881	883	881	875	871	905	908	
2 457	2 472	2 466	2 470	2 480	2 458	2 457	2 452	
317 870	326 345	351 791	335 165	286 064	326 719	335 738	313 688	
	772 146			923 212	3 516 384			

Maandstatistiek van de industriële productie - PRODCOM

Tewerkstelling, uren en lonen volgens de hoofdactiviteit van de vestiging (voorlopige)

NACE		2000				
Code	Omschrijving	April	Mei	Juni	Juli	
266	- Vervaardiging van artikelen van beton, gips en cement	Aantal arbeiders	7 962	7 997	8 029	8 022
		Aantal bedienden	2 142	2 164	2 171	2 169
		Totaal	10 104	10 161	10 200	10 191
		Aantal uren (1)	1 302 469	1 561 912	1 412 469	728 303
		Trimestriële lonen (2)			2 528 772	
267	- Bewerken van natuursteen	Aantal arbeiders	1 166	1 164	1 156	1 150
		Aantal bedienden	333	343	339	335
		Totaal	1 499	1 507	1 495	1 485
		Aantal uren (1)	191 011	228 669	205 298	102 541
		Trimestriële lonen (2)			319 153	
268	- Vervaardiging van overige niet-metaalhoudende minerale producten	Aantal arbeiders	928	936	930	936
		Aantal bedienden	368	368	367	371
		Totaal	1 296	1 304	1 297	1 307
		Aantal uren (1)	166 540	194 628	178 246	106 676
		Trimestriële lonen (2)			341 781	
27	Metallurgie m.u.v. EGK Siderurgie	Aantal arbeiders	12 035	12 055	12 102	12 259
		Aantal bedienden	4 338	4 349	4 351	4 369
		Totaal	16 373	16 404	16 453	16 628
		Aantal uren (1)	2 093 903	2 378 669	2 093 679	1 354 410
		Trimestriële lonen (2)			4 721 066	
272	- Vervaardiging van buizen	Aantal arbeiders	872	875	862	865
		Aantal bedienden	191	192	194	195
		Totaal	1 063	1 067	1 056	1 060
		Aantal uren (1)	128 392	156 332	126 588	93 627
		Trimestriële lonen (2)			262 103	
273	- Eerste verwerking van staal en productie van niet-EGKS-ferrolegeringen	Aantal arbeiders	3 500	3 525	3 533	3 546
		Aantal bedienden	1 258	1 258	1 271	1 277
		Totaal	4 758	4 783	4 804	4 823
		Aantal uren (1)	612 759	706 646	615 261	312 249
		Trimestriële lonen (2)			1 363 619	
274	- Productie van non-ferrometalen	Aantal arbeiders	5 997	5 980	6 016	6 142
		Aantal bedienden	2 502	2 511	2 500	2 510
		Totaal	8 499	8 491	8 516	8 652
		Aantal uren (1)	1 099 322	1 220 680	1 092 141	813 711
		Trimestriële lonen (2)			2 595 954	
275	- Gieten van metalen	Aantal arbeiders	1 666	1 675	1 691	1 706
		Aantal bedienden	387	388	386	387
		Totaal	2 053	2 063	2 077	2 093
		Aantal uren (1)	253 430	295 011	259 689	134 823
		Trimestriële lonen (2)			499 390	
28	Vervaardiging van producten van metaal	Aantal arbeiders	39 768	39 909	39 933	40 281
		Aantal bedienden	11 176	11 199	11 218	11 252
		Totaal	50 944	51 108	51 151	51 533
		Aantal uren (1)	6 392 811	7 470 259	6 601 063	4 425 939
		Trimestriële lonen (2)			11 753 493	
281	- Vervaardiging van metalen constructiewerken	Aantal arbeiders	14 372	14 474	14 465	14 554
		Aantal bedienden	3 763	3 800	3 787	3 813
		Totaal	18 135	18 274	18 252	18 367
		Aantal uren (1)	2 304 337	2 697 970	2 379 378	1 523 405
		Trimestriële lonen (2)			3 933 977	
282	- Vervaardiging van metalen recipiënten; vervaardiging van radiatoren en ketels voor centrale verwarming	Aantal arbeiders	4 637	4 634	4 671	4 816
		Aantal bedienden	1 541	1 542	1 542	1 568
		Totaal	6 178	6 176	6 213	6 384
		Aantal uren (1)	772 910	916 373	788 102	594 774
		Trimestriële lonen (2)			1 529 062	
283	- Vervaardiging van stoomketels	Aantal arbeiders	3 231	3 218	3 187	3 226
		Aantal bedienden	909	904	908	904
		Totaal	4 140	4 122	4 095	4 130
		Aantal uren (1)	468 703	573 736	519 626	422 716
		Trimestriële lonen (2)			951 693	

(1) Tot december 1998 uren-arbeiders, vanaf januari 1999 uren gepresteerd door de werknemers (bedienden en arbeiders).

(2) Brutolonen en -weden van de werknemers tewerkgesteld in de industriële afdelingen (in duizend BEF).

cijfers) - vervolg

Augustus	September	Oktober	November	December	2000	2001	2001	NACE
						Januari	Februari	Code
8 113	8 162	8 175	8 151	8 157	8 047	8 074	8 076	266
2 193	2 189	2 202	2 203	2 230	2 173	2 225	2 217	
10 306	10 351	10 377	10 354	10 387	10 220	10 299	10 293	
1 346 665	1 494 744	1 517 790	1 380 562	1 112 252	1 340 010	1 277 955	1 395 563	
	2 161 511			2 882 297	9 980 297			
1 154	1 163	1 177	1 183	1 157	1 166	1 132	1 125	267
338	343	342	351	347	340	342	349	
1 492	1 506	1 519	1 534	1 504	1 507	1 474	1 474	
210 318	219 894	231 848	210 177	172 391	198 469	188 332	194 765	
	267 236			318 909	1 203 645			
950	935	931	941	942	934	938	941	268
368	364	368	371	369	368	368	369	
1 318	1 299	1 299	1 312	1 311	1 302	1 306	1 310	
163 668	185 107	189 372	171 742	130 266	169 899	176 182	172 317	
	303 038			404 747	1 386 608			
12 228	12 352	12 363	12 410	12 406	12 203	12 387	12 364	27
4 359	4 377	4 378	4 381	4 375	4 352	4 418	4 441	
16 587	16 729	16 741	16 791	16 781	16 556	16 805	16 805	
1 886 535	2 208 789	2 334 514	2 194 930	1 761 187	2 106 046	2 344 579	2 169 273	
	4 152 004			5 724 791	19 345 601			
871	879	877	888	891	879	870	860	272
198	199	188	187	187	192	191	191	
1 069	1 078	1 065	1 075	1 078	1 071	1 061	1 051	
114 564	139 520	150 557	137 810	108 955	133 921	146 100	136 977	
	222 324			287 854	1 036 204			
3 556	3 614	3 626	3 627	3 609	3 551	3 604	3 604	273
1 275	1 278	1 276	1 270	1 267	1 263	1 274	1 301	
4 831	4 892	4 902	4 897	4 876	4 814	4 878	4 905	
574 045	655 936	702 979	659 502	519 271	617 100	705 389	656 642	
	1 189 302			1 631 945	5 619 949			
6 112	6 144	6 124	6 148	6 155	6 075	6 164	6 149	274
2 499	2 515	2 525	2 536	2 534	2 511	2 555	2 553	
8 611	8 659	8 649	8 684	8 689	8 587	8 719	8 702	
970 483	1 129 484	1 173 840	1 108 822	901 371	1 093 580	1 190 332	1 091 260	
	2 315 223			3 191 618	10 680 814			
1 689	1 715	1 736	1 747	1 751	1 696	1 749	1 751	275
387	385	389	388	387	385	398	396	
2 076	2 100	2 125	2 135	2 138	2 082	2 147	2 147	
227 443	283 849	307 138	288 796	231 590	261 443	302 758	284 394	
	425 155			613 374	2 008 634			
40 276	40 552	40 504	40 285	40 120	40 133	40 091	40 229	28
11 226	11 312	11 383	11 338	11 312	11 248	11 378	11 455	
51 502	51 864	51 887	51 623	51 432	51 381	51 469	51 684	
6 104 335	7 023 682	7 458 753	6 873 186	5 492 714	6 611 650	7 220 442	6 783 345	
	10 331 465			13 845 910	47 349 117			
14 663	14 762	14 704	14 485	14 442	14 529	14 456	14 465	281
3 865	3 878	3 911	3 871	3 877	3 832	3 864	3 887	
18 528	18 640	18 615	18 356	18 319	18 361	18 320	18 352	
2 320 036	2 559 702	2 708 270	2 455 499	1 965 679	2 379 759	2 551 413	2 432 787	
	3 477 590			4 608 928	15 788 206			
4 626	4 681	4 705	4 721	4 702	4 669	4 740	4 759	282
1 526	1 542	1 561	1 561	1 557	1 543	1 582	1 600	
6 152	6 223	6 266	6 282	6 259	6 212	6 322	6 359	
686 523	858 169	916 446	849 661	681 758	809 727	899 734	827 652	
	1 297 303			1 834 007	6 086 328			
3 258	3 313	3 269	3 275	3 235	3 250	3 216	3 207	283
882	893	895	892	881	898	870	868	
4 140	4 206	4 164	4 167	4 116	4 149	4 086	4 075	
451 358	536 903	554 562	516 156	451 151	511 280	527 751	515 210	
	843 768			1 052 723	3 826 200			

Mandatorisch van de industriële productie - PRODCOM

Tewerkstelling, uren en lonen volgens de hoofdactiviteit van de vestiging (voorlopige

NACE Code	Omschrijving	2000				
		April	Mei	Juni	Juli	
284	- Smeden, persen, stampen en profielwalsen van metaal; poedermetallurgie	Aantal arbeiders	777	774	785	785
		Aantal bedienden	201	197	201	203
		Totaal	978	971	986	988
		Aantal uren (1)	130 587	144 933	131 118	97 044
		Trimestriële lonen (2)			218 242	
285	- Oppervlaktebehandeling en bekleding van metaal; algemene metaalbewerking	Aantal arbeiders	7 456	7 481	7 511	7 551
		Aantal bedienden	1 760	1 756	1 780	1 757
		Totaal	9 216	9 237	9 291	9 308
		Aantal uren (1)	1 175 893	1 348 476	1 187 152	820 691
		Trimestriële lonen (2)			2 163 096	
286	- Vervaardiging van scharen, messen, bestekken, gereedschap en ijzerwaren	Aantal arbeiders	2 116	2 120	2 119	2 109
		Aantal bedienden	833	836	836	841
		Totaal	2 949	2 956	2 955	2 950
		Aantal uren (1)	375 903	440 011	391 101	266 972
		Trimestriële lonen (2)			715 456	
287	- Vervaardiging van overige producten van metaal	Aantal arbeiders	7 179	7 208	7 195	7 240
		Aantal bedienden	2 169	2 164	2 164	2 166
		Totaal	9 348	9 372	9 359	9 406
		Aantal uren (1)	1 164 478	1 348 760	1 204 586	700 337
		Trimestriële lonen (2)			2 241 967	
29	Vervaardiging van machines, apparaten en werktuigen	Aantal arbeiders	30 773	30 945	31 046	31 268
		Aantal bedienden	14 289	14 327	14 342	14 379
		Totaal	45 062	45 272	45 388	45 647
		Aantal uren (1)	5 703 711	6 564 467	5 718 351	4 031 995
		Trimestriële lonen (2)			11 808 487	
291	- Vervaardiging van motoren en mechanisch drijfwerk, excl. luchtvaartmotoren, motorvoertuigen en -rijwielen	Aantal arbeiders	4 722	4 751	4 776	4 833
		Aantal bedienden	2 889	2 888	2 867	2 848
		Totaal	7 611	7 639	7 643	7 681
		Aantal uren (1)	938 764	1 092 738	959 103	719 585
		Trimestriële lonen (2)			2 165 179	
292	- Vervaardiging van machines voor algemeen gebruik	Aantal arbeiders	8 819	8 888	8 857	8 972
		Aantal bedienden	4 409	4 447	4 449	4 503
		Totaal	13 228	13 335	13 306	13 475
		Aantal uren (1)	1 728 420	1 999 165	1 784 381	1 325 881
		Trimestriële lonen (2)			3 360 827	
293	- Vervaardiging van machines voor de landbouw en de bosbouw	Aantal arbeiders	2 441	2 425	2 415	2 358
		Aantal bedienden	728	726	725	721
		Totaal	3 169	3 151	3 140	3 079
		Aantal uren (1)	435 798	490 771	451 897	279 280
		Trimestriële lonen (2)			767 332	
294	- Vervaardiging van gereedschapswerktuigen	Aantal arbeiders	1 531	1 538	1 541	1 559
		Aantal bedienden	673	676	681	682
		Totaal	2 204	2 214	2 222	2 241
		Aantal uren (1)	295 772	341 760	303 089	205 764
		Trimestriële lonen (2)			554 968	
295	- Vervaardiging van overige machines voor specifieke doeleinden	Aantal arbeiders	10 736	10 837	10 922	11 005
		Aantal bedienden	4 491	4 488	4 514	4 522
		Totaal	15 227	15 325	15 436	15 527
		Aantal uren (1)	1 870 908	2 129 045	1 774 908	1 265 119
		Trimestriële lonen (2)			3 967 098	
296	- Vervaardiging van wapens en munitie	Aantal arbeiders	1 180	1 175	1 197	1 208
		Aantal bedienden	674	672	675	670
		Totaal	1 854	1 847	1 872	1 878
		Aantal uren (1)	220 073	258 883	221 198	115 111
		Trimestriële lonen (2)			618 275	
297	- Vervaardiging van huishoudapparaten	Aantal arbeiders	1 344	1 331	1 338	1 333
		Aantal bedienden	425	430	431	433
		Totaal	1 769	1 761	1 769	1 766
		Aantal uren (1)	213 976	252 105	223 775	121 255
		Trimestriële lonen (2)			374 808	

(1) Tot december 1998 uren-arbeiders, vanaf januari 1999 uren gepresteerd door de werknemers (bedienden en arbeiders).
(2) Brutolonen en -weden van de werknemers tewerkgesteld in de industriële afdelingen (in duizend BEF).

cijfers) - vervolg

Augustus	September	Oktober	November	December	2000	2001	NACE	
						Januari	Februari	Code
806	809	799	798	805	788	812	804	284
205	200	199	204	201	199	209	215	
1 011	1 009	998	1 002	1 006	987	1 021	1 019	
123 754	142 517	153 586	144 146	127 182	134 832	155 850	144 188	
	193 065			270 369	894 904			
7 518	7 581	7 656	7 666	7 665	7 561	7 599	7 715	285
1 752	1 788	1 805	1 806	1 792	1 773	1 825	1 849	
9 270	9 369	9 461	9 472	9 457	9 334	9 424	9 564	
1 072 156	1 251 239	1 344 412	1 250 746	972 236	1 194 627	1 320 426	1 244 485	
	1 899 697			2 620 023	8 755 503			
2 125	2 121	2 093	2 101	2 082	2 109	2 123	2 132	286
839	844	853	847	848	837	863	866	
2 964	2 965	2 946	2 948	2 930	2 946	2 986	2 998	
324 443	412 308	429 713	395 897	306 380	383 568	431 420	407 655	
	623 903			813 730	2 844 995			
7 280	7 285	7 278	7 239	7 189	7 225	7 145	7 147	287
2 157	2 167	2 159	2 157	2 156	2 164	2 165	2 170	
9 437	9 452	9 437	9 396	9 345	9 389	9 310	9 317	
1 126 065	1 262 844	1 351 764	1 261 081	988 328	1 197 854	1 333 848	1 211 368	
	1 996 139			2 646 130	9 152 981			
31 428	31 640	31 716	31 620	31 575	31 167	31 698	31 628	29
14 428	14 503	14 540	14 530	14 472	14 383	14 575	14 646	
45 856	46 143	46 256	46 150	46 047	45 551	46 273	46 274	
5 220 334	6 216 814	6 592 162	6 164 872	4 879 193	5 867 365	6 717 979	6 210 256	
	10 532 949			13 996 593	47 950 161			
4 826	4 804	4 856	4 841	4 786	4 788	4 685	4 738	291
2 855	2 873	2 883	2 887	2 871	2 875	2 938	2 925	
7 681	7 677	7 739	7 728	7 657	7 663	7 623	7 663	
899 313	1 005 168	1 089 466	1 016 352	825 045	981 944	1 101 199	1 008 212	
	2 010 351			2 900 806	9 197 527			
9 060	9 176	9 148	9 137	9 178	8 961	9 299	9 200	292
4 518	4 560	4 559	4 552	4 538	4 481	4 578	4 637	
13 578	13 736	13 707	13 689	13 716	13 443	13 877	13 837	
1 635 030	1 898 724	2 003 205	1 888 306	1 550 528	1 800 612	2 012 932	1 895 857	
	3 127 866			3 960 236	13 839 913			
2 353	2 359	2 337	2 329	2 310	2 384	2 497	2 520	293
721	722	723	724	704	722	717	722	
3 074	3 081	3 060	3 053	3 014	3 107	3 214	3 242	
300 422	414 930	420 329	412 119	312 189	414 123	511 284	466 839	
	582 915			755 382	2 886 453			
1 561	1 553	1 555	1 561	1 557	1 546	1 550	1 564	294
670	680	675	682	683	677	673	675	
2 231	2 233	2 230	2 243	2 240	2 223	2 223	2 239	
239 123	320 539	338 773	319 188	244 244	300 954	339 792	314 112	
	487 503			618 232	2 233 980			
11 066	11 158	11 194	11 112	11 133	10 926	11 201	11 144	295
4 555	4 563	4 582	4 578	4 571	4 520	4 607	4 609	
15 621	15 721	15 776	15 690	15 704	15 446	15 808	15 753	
1 735 239	2 106 211	2 227 290	2 047 143	1 553 264	1 921 168	2 255 283	2 068 450	
	3 537 526			4 722 747	16 044 477			
1 215	1 227	1 246	1 256	1 250	1 207	1 116	1 107	296
675	669	670	670	670	673	640	645	
1 890	1 896	1 916	1 926	1 920	1 880	1 756	1 752	
236 460	233 384	265 372	248 046	208 178	229 268	244 391	228 374	
	465 901			562 176	2 192 619			
1 347	1 363	1 380	1 384	1 361	1 353	1 350	1 355	297
434	436	448	437	435	432	422	433	
1 781	1 799	1 828	1 821	1 796	1 785	1 772	1 788	
174 747	237 858	247 727	233 718	185 745	219 294	253 098	228 412	
	320 887			477 014	1 555 192			

Maandstatistiek van de industriële productie - PRODCOM

Tewerkstelling, uren en lonen volgens de hoofdactiviteit van de vestiging (voorlopige

NACE		2000				
Code	Omschrijving	April	Mei	Juni	Juli	
30	Vervaardiging van kantoormachines en computers	Aantal arbeiders	956	951	942	976
		Aantal bedienden	1 861	1 857	1 872	1 884
		Totaal	2 817	2 808	2 814	2 860
		Aantal uren (1)	369 353	412 158	388 396	272 501
		Trimestriële lonen (2)			910 781	
31	Vervaardiging van elektrische machines en apparaten	Aantal arbeiders	18 368	18 495	18 748	18 901
		Aantal bedienden	9 173	9 105	9 180	9 175
		Totaal	27 541	27 600	27 928	28 076
		Aantal uren (1)	3 427 387	3 997 865	3 588 383	2 440 276
		Trimestriële lonen (2)			7 523 997	
311	- Vervaardiging van elektromotoren en van elektrische generatoren en transformatoren	Aantal arbeiders	2 247	2 174	2 187	2 167
		Aantal bedienden	1 869	1 750	1 800	1 782
		Totaal	4 116	3 924	3 987	3 949
		Aantal uren (1)	487 168	567 931	506 432	277 347
		Trimestriële lonen (2)			1 219 578	
312	- Vervaardiging van schakel- en verdeelinrichtingen	Aantal arbeiders	4 875	4 914	4 960	5 077
		Aantal bedienden	2 264	2 255	2 253	2 256
		Totaal	7 139	7 169	7 213	7 333
		Aantal uren (1)	893 002	1 067 143	917 694	756 307
		Trimestriële lonen (2)			2 024 105	
313	- Vervaardiging van geïsoleerde kabels en draad	Aantal arbeiders	1 683	1 696	1 706	1 701
		Aantal bedienden	554	555	559	563
		Totaal	2 237	2 251	2 265	2 264
		Aantal uren (1)	294 340	328 771	301 570	144 951
		Trimestriële lonen (2)			651 528	
314	- Vervaardiging van accumulatoren en elektrische batterijen	Aantal arbeiders	1 546	1 562	1 563	1 565
		Aantal bedienden	395	395	398	397
		Totaal	1 941	1 957	1 961	1 962
		Aantal uren (1)	214 764	255 660	209 122	130 480
		Trimestriële lonen (2)			502 306	
315	- Vervaardiging van elektrische lampen en verlichtingsapparaten	Aantal arbeiders	3 786	3 799	3 871	3 910
		Aantal bedienden	1 549	1 563	1 539	1 537
		Totaal	5 335	5 362	5 410	5 447
		Aantal uren (1)	691 045	783 046	767 026	432 093
		Trimestriële lonen (2)			1 248 507	
316	- Vervaardiging van elektrische benodigdheden	Aantal arbeiders	4 231	4 350	4 461	4 481
		Aantal bedienden	2 542	2 587	2 631	2 640
		Totaal	6 773	6 937	7 092	7 121
		Aantal uren (1)	847 068	995 314	886 539	699 098
		Trimestriële lonen (2)			1 877 973	
32	Vervaardiging van audio-, video- en telecommunicatieapparatuur	Aantal arbeiders	6 684	6 782	6 893	6 945
		Aantal bedienden	7 743	7 816	7 780	7 828
		Totaal	14 427	14 598	14 673	14 773
		Aantal uren (1)	1 891 997	2 077 846	1 978 807	880 806
		Trimestriële lonen (2)			4 712 814	
321	- Vervaardiging van elektronische onderdelen	Aantal arbeiders	2 549	2 556	2 546	2 568
		Aantal bedienden	1 446	1 476	1 467	1 506
		Totaal	3 995	4 032	4 013	4 074
		Aantal uren (1)	487 688	558 446	509 841	371 803
		Trimestriële lonen (2)			1 124 815	
322	- Vervaardiging van zend- en transmissieapparatuur	Aantal arbeiders	1 807	1 900	1 932	1 935
		Aantal bedienden	4 317	4 347	4 305	4 291
		Totaal	6 124	6 247	6 237	6 226
		Aantal uren (1)	837 992	939 737	831 004	140 049
		Trimestriële lonen (2)			2 359 855	
323	- Vervaardiging van audio- en videoapparatuur	Aantal arbeiders	2 328	2 326	2 415	2 442
		Aantal bedienden	1 980	1 993	2 008	2 031
		Totaal	4 308	4 319	4 423	4 473
		Aantal uren (1)	566 317	579 663	637 962	368 954
		Trimestriële lonen (2)			1 228 144	

(1) Tot december 1998 uren-arbeiders, vanaf januari 1999 uren gepresteerd door de werknemers (bedienden en arbeiders).

(2) Brutolonen en -weden van de werknemers tewerkgesteld in de industriële afdelingen (in duizend BEF).

cijfers) - vervolg

Augustus	September	Oktober	November	December	2000	2001	2002	NACE Code
1 008	1 015	979	984	976	972	993	989	30
1 905	1 908	1 875	1 894	1 889	1 875	1 880	1 851	
2 913	2 923	2 854	2 878	2 865	2 848	2 873	2 840	
355 922	419 560	406 624	381 477	337 403	382 740	405 986	390 077	
	920 790			959 372	3 645 965			
18 976	19 098	18 930	19 111	19 134	18 717	18 994	19 123	31
9 212	9 164	9 231	9 168	9 177	9 178	9 260	9 178	
28 188	28 262	28 161	28 279	28 311	27 895	28 254	28 301	
3 157 266	3 726 992	4 040 328	3 656 582	3 020 711	3 549 153	3 916 027	3 716 469	
	6 498 124			8 475 262	29 598 204			
2 181	2 194	2 223	2 204	2 205	2 216	2 208	2 209	311
1 779	1 750	1 857	1 785	1 810	1 820	1 839	1 818	
3 960	3 944	4 080	3 989	4 015	4 037	4 047	4 027	
495 098	521 639	575 200	523 323	402 956	502 650	562 860	520 971	
	1 104 480			1 234 177	4 820 696			
5 110	5 176	5 239	5 268	5 293	5 024	5 263	5 327	312
2 268	2 272	2 288	2 309	2 300	2 263	2 335	2 366	
7 378	7 448	7 527	7 577	7 593	7 287	7 598	7 693	
912 304	1 004 241	1 085 719	1 009 292	784 868	954 249	1 110 195	1 015 508	
	1 742 235			2 260 528	7 760 638			
1 721	1 709	1 692	1 721	1 719	1 696	1 731	1 723	313
568	567	575	574	570	565	581	578	
2 289	2 276	2 267	2 295	2 289	2 262	2 312	2 301	
257 623	312 104	320 739	306 427	252 540	291 300	328 603	294 999	
	508 307			696 375	2 430 411			
1 561	1 549	1 539	1 532	1 518	1 546	1 354	1 343	314
398	400	401	402	399	396	364	363	
1 959	1 949	1 940	1 934	1 917	1 942	1 718	1 706	
221 956	243 640	264 859	242 000	165 373	225 751	229 439	198 820	
	441 923			559 394	2 016 298			
3 963	3 932	3 933	3 966	4 034	3 872	3 968	4 080	315
1 554	1 550	1 543	1 523	1 550	1 544	1 526	1 444	
5 517	5 482	5 476	5 489	5 584	5 417	5 494	5 524	
530 379	694 991	806 218	679 185	704 577	694 281	687 584	716 398	
	982 910			1 414 369	4 907 580			
4 440	4 538	4 304	4 420	4 365	4 361	4 470	4 441	316
2 645	2 625	2 567	2 575	2 548	2 587	2 615	2 609	
7 085	7 163	6 871	6 995	6 913	6 948	7 085	7 050	
739 906	950 377	987 593	896 355	710 397	880 919	997 346	969 773	
	1 718 269			2 310 419	7 662 581			
6 937	7 046	7 023	7 057	7 003	6 856	6 971	6 892	32
7 910	8 131	7 996	8 045	8 234	7 864	7 946	7 940	
14 847	15 177	15 019	15 102	15 237	14 720	14 917	14 832	
1 761 266	2 144 395	2 155 094	2 051 031	1 739 569	1 910 709	2 117 105	2 031 636	
	4 456 279			5 206 076	18 844 378			
2 586	2 604	2 666	2 681	2 678	2 593	2 768	2 764	321
1 533	1 587	1 625	1 583	1 566	1 500	1 545	1 534	
4 119	4 191	4 291	4 264	4 244	4 094	4 313	4 298	
442 102	569 935	593 137	557 731	505 345	521 126	608 835	580 969	
	1 072 689			1 497 730	4 770 234			
1 945	1 983	1 870	1 865	1 916	1 876	1 829	1 788	322
4 326	4 457	4 275	4 324	4 516	4 340	4 249	4 245	
6 271	6 440	6 145	6 189	6 432	6 217	6 078	6 033	
883 669	922 455	930 942	904 362	703 130	822 512	935 962	859 543	
	2 180 650			2 253 483	8 994 523			
2 406	2 459	2 487	2 511	2 409	2 385	2 374	2 340	323
2 051	2 087	2 096	2 138	2 152	2 023	2 152	2 161	
4 457	4 546	4 583	4 649	4 561	4 408	4 526	4 501	
435 495	652 005	631 015	588 938	531 094	567 070	572 308	591 124	
	1 202 940			1 454 863	5 079 621			

Maandstatistiek van de industriële productie - PRODCOM

Tewerkstelling, uren en lonen volgens de hoofdactiviteit van de vestiging (voorlopige)

NACE Code	Omschrijving		2000			
			April	Mei	Juni	Juli
32A	- Vervaardiging van audio-, video- en telecommunicatieapparatuur (32.A = 32.2 + 32.3)	Aantal arbeiders	4 135	4 226	4 347	4 377
		Aantal bedienden	6 297	6 340	6 313	6 322
		Totaal	10 432	10 566	10 660	10 699
		Aantal uren (1)	1 404 309	1 519 400	1 468 966	509 003
		Trimestriële lonen (2)			3 587 999	
33	Vervaardiging van medische apparatuur, van precisie- en optische instrumenten en van uurwerken	Aantal arbeiders	3 796	3 707	3 647	3 656
		Aantal bedienden	3 068	3 097	3 062	3 063
		Totaal	6 864	6 804	6 709	6 719
		Aantal uren (1)	879 336	1 006 931	897 313	628 105
		Trimestriële lonen (2)			1 733 994	
331	- Vervaardiging van medische apparatuur en instrumenten en van orthopedische artikelen	Aantal arbeiders	1 231	1 230	1 230	1 225
		Aantal bedienden	649	650	648	649
		Totaal	1 880	1 880	1 878	1 874
		Aantal uren (1)	234 150	265 838	238 187	165 106
		Trimestriële lonen (2)			404 050	
332	- Vervaardiging van wetenschappelijke en technische instrumenten	Aantal arbeiders	2 110	2 019	1 959	1 977
		Aantal bedienden	1 863	1 879	1 846	1 837
		Totaal	3 973	3 898	3 805	3 814
		Aantal uren (1)	518 323	591 132	526 886	358 565
		Trimestriële lonen (2)			1 070 310	
333	- Vervaardiging van controleapparatuur van industriële processen	Aantal arbeiders	112	109	110	108
		Aantal bedienden	329	335	337	342
		Totaal	441	444	447	450
		Aantal uren (1)	55 846	66 630	57 867	52 892
		Trimestriële lonen (2)			120 514	
334	- Vervaardiging van optische instrumenten en van foto- en filmapparatuur	Aantal arbeiders	255	261	260	258
		Aantal bedienden	212	210	208	212
		Totaal	467	471	468	470
		Aantal uren (1)	59 559	69 636	61 097	43 813
		Trimestriële lonen (2)			113 763	
335	- Vervaardiging van uurwerken	Aantal arbeiders	88	88	88	88
		Aantal bedienden	15	23	23	23
		Totaal	103	111	111	111
		Aantal uren (1)	11 458	13 695	13 276	7 729
		Trimestriële lonen (2)			25 357	
34	Vervaardiging en assemblage van auto's, aanhangwagens en opleggers	Aantal arbeiders	43 238	43 157	43 141	43 440
		Aantal bedienden	6 474	6 496	6 497	6 478
		Totaal	49 712	49 653	49 638	49 918
		Aantal uren (1)	6 242 371	6 790 838	6 301 082	4 657 152
		Trimestriële lonen (2)			12 925 128	
341	- Vervaardiging en assemblage van auto's	Aantal arbeiders	30 937	30 795	30 773	30 979
		Aantal bedienden	3 734	3 733	3 718	3 685
		Totaal	34 671	34 528	34 491	34 664
		Aantal uren (1)	4 320 064	4 634 790	4 390 282	3 310 791
		Trimestriële lonen (2)			9 447 184	
342	- Vervaardiging van carrosserieën, aanhangwagens en caravans	Aantal arbeiders	5 374	5 384	5 417	5 510
		Aantal bedienden	1 034	1 035	1 053	1 062
		Totaal	6 408	6 419	6 470	6 572
		Aantal uren (1)	803 731	907 452	796 979	428 278
		Trimestriële lonen (2)			1 420 612	
343	- Vervaardiging van onderdelen en accessoires voor auto's	Aantal arbeiders	6 927	6 978	6 951	6 951
		Aantal bedienden	1 706	1 728	1 726	1 731
		Totaal	8 633	8 706	8 677	8 682
		Aantal uren (1)	1 118 576	1 248 596	1 113 821	918 083
		Trimestriële lonen (2)			2 057 332	
35	Vervaardiging van overige transportmiddelen	Aantal arbeiders	5 214	5 254	5 224	5 303
		Aantal bedienden	4 570	4 553	4 573	4 611
		Totaal	9 784	9 807	9 797	9 914
		Aantal uren (1)	1 098 829	1 287 459	1 173 512	787 842
		Trimestriële lonen (2)			2 749 781	

(1) Tot december 1998 uren-arbeiders, vanaf januari 1999 uren gepresteerd door de werknemers (bedienden en arbeiders).

(2) Brutolonen en -weden van de werknemers tewerkgesteld in de industriële afdelingen (in duizend BEF).

cijfers) - vervolg

Augustus	September	Oktober	November	December	2000	2001	NACE	
					Januari	Februari	Code	
4 351	4 442	4 357	4 376	4 325	4 262	4 203	4 128	32A
6 377	6 544	6 371	6 462	6 668	6 364	6 401	6 406	
10 728	10 986	10 728	10 838	10 993	10 626	10 604	10 534	
1 319 164	1 574 460	1 561 957	1 493 300	1 234 224	1 389 582	1 508 270	1 450 667	
	3 383 590			3 708 346	14 074 144			
3 706	3 665	3 813	3 845	3 799	3 746	3 908	3 963	33
3 142	3 104	3 119	3 181	3 012	3 092	3 295	3 342	
6 848	6 769	6 932	7 026	6 811	6 838	7 203	7 305	
821 215	930 334	1 012 461	946 411	731 202	901 750	1 023 409	981 585	
	1 610 066			1 971 880	7 018 216			
1 243	1 266	1 285	1 277	1 260	1 248	1 257	1 253	331
656	670	677	678	674	667	672	670	
1 899	1 936	1 962	1 955	1 934	1 915	1 929	1 923	
222 324	252 400	273 293	259 187	199 130	243 924	264 227	251 824	
	402 815			470 447	1 682 911			
2 009	1 942	2 079	2 120	2 090	2 046	2 205	2 254	332
1 893	1 833	1 846	1 910	1 747	1 846	2 025	2 072	
3 902	3 775	3 925	4 030	3 837	3 893	4 230	4 326	
482 330	534 080	587 082	547 582	415 051	523 386	606 663	589 592	
	964 423			1 205 554	4 300 863			
109	111	108	107	108	105	105	116	333
356	362	359	355	359	346	361	364	
465	473	467	462	467	451	466	480	
55 057	65 834	70 072	63 586	51 792	60 933	71 607	65 443	
	122 126			134 078	486 544			
258	260	253	253	252	257	253	253	334
215	217	215	216	210	212	216	215	
473	477	468	469	462	469	469	468	
49 472	63 927	66 917	62 269	54 598	60 935	66 066	61 859	
	100 434			137 597	457 375			
87	86	88	88	89	88	88	87	335
22	22	22	22	22	19	21	21	
109	108	110	110	111	108	109	108	
12 032	14 093	15 097	13 787	10 631	12 570	14 846	12 867	
	20 268			24 204	90 523			
43 608	43 826	44 371	44 414	44 183	43 546	44 473	44 621	34
6 446	6 441	6 452	6 490	6 427	6 459	6 337	6 399	
50 054	50 267	50 823	50 904	50 610	50 006	50 810	51 020	
4 555 173	6 458 033	7 042 569	6 866 372	5 603 787	6 237 622	7 393 515	6 826 364	
	10 631 822			16 554 633	52 492 058			
31 031	31 011	31 555	31 598	31 475	31 068	31 687	31 664	341
3 668	3 659	3 659	3 676	3 630	3 694	3 542	3 575	
34 699	34 670	35 214	35 274	35 105	34 763	35 229	35 239	
2 920 976	4 374 621	4 836 361	4 780 214	3 915 665	4 288 332	5 165 379	4 652 727	
	7 495 746			12 000 888	37 982 784			
5 593	5 674	5 680	5 660	5 636	5 487	5 668	5 635	342
1 060	1 069	1 070	1 078	1 081	1 051	1 076	1 073	
6 653	6 743	6 750	6 738	6 717	6 538	6 744	6 708	
751 977	901 019	945 265	879 823	709 719	817 462	947 767	873 536	
	1 264 349			1 993 864	6 012 309			
6 984	7 141	7 136	7 156	7 072	6 991	7 118	7 322	343
1 718	1 713	1 723	1 736	1 716	1 713	1 719	1 751	
8 702	8 854	8 859	8 892	8 788	8 705	8 837	9 073	
882 220	1 182 393	1 260 943	1 206 335	978 403	1 131 827	1 280 369	1 300 101	
	1 871 727			2 559 881	8 496 965			
5 310	5 317	5 335	5 377	5 397	5 279	5 150	5 162	35
4 600	4 655	4 674	4 686	4 669	4 596	4 559	4 550	
9 910	9 972	10 009	10 063	10 066	9 875	9 709	9 712	
1 093 058	1 209 339	1 308 697	1 256 741	1 033 701	1 174 807	1 255 122	1 223 077	
	2 431 691			3 064 737	10 743 538			

Maandstatistiek van de industriële productie - PRODCOM

Tewerkstelling, uren en lonen volgens de hoofdactiviteit van de vestiging (voorlopige)

NACE Code	Omschrijving		2000			
			April	Mei	Juni	Juli
353	- Vervaardiging van lucht- en ruimtevaartuigen	Aantal arbeiders	2 886	2 931	2 925	3 007
		Aantal bedienden	3 816	3 794	3 814	3 842
		Totaal	6 702	6 725	6 739	6 849
		Aantal uren (1)	757 505	899 999	777 532	568 127
		Trimestriële lonen (2)			2 033 843	
354	- Vervaardiging van motorrijwielen en rijwielen	Aantal arbeiders	427	427	426	425
		Aantal bedienden	109	111	114	115
		Totaal	536	538	540	540
		Aantal uren (1)	67 132	76 796	66 476	48 173
		Trimestriële lonen (2)			102 747	
35B	- Verv. van overige transportmiddelen n.e.g., m.i.v. scheepsbouw en rollend materieel (35.B = 35.1 + 35.2 + 35.5)	Aantal arbeiders	1 901	1 896	1 873	1 871
		Aantal bedienden	645	648	645	654
		Totaal	2 546	2 544	2 518	2 525
		Aantal uren (1)	274 192	310 664	329 504	171 542
		Trimestriële lonen (2)			613 191	
36	Vervaardiging van meubels; overige industrie	Aantal arbeiders	17 563	17 664	17 592	17 512
		Aantal bedienden	3 460	3 476	3 466	3 464
		Totaal	21 023	21 140	21 058	20 976
		Aantal uren (1)	2 470 970	2 947 321	2 687 267	1 675 680
		Trimestriële lonen (2)			3 968 019	
361	- Vervaardiging van meubels	Aantal arbeiders	14 271	14 326	14 224	14 182
		Aantal bedienden	2 613	2 614	2 609	2 607
		Totaal	16 884	16 940	16 833	16 789
		Aantal uren (1)	2 053 204	2 406 271	2 202 205	1 281 051
		Trimestriële lonen (2)			3 252 893	
362	- Bewerking van edelstenen en vervaardiging van juwelen	Aantal arbeiders	1 873	1 916	1 933	1 890
		Aantal bedienden	409	416	412	409
		Totaal	2 282	2 332	2 345	2 299
		Aantal uren (1)	200 464	284 773	260 997	238 002
		Trimestriële lonen (2)			338 798	
363	- Vervaardiging van muziekinstrumenten	Aantal arbeiders	##	##	##	##
		Aantal bedienden	##	##	##	##
		Totaal	32	32	32	31
		Aantal uren (1)	3 816	4 697	4 165	2 644
		Trimestriële lonen (2)			5 156	
364	- Vervaardiging van sportartikelen	Aantal arbeiders	104	106	106	108
		Aantal bedienden	24	25	26	24
		Totaal	128	131	132	132
		Aantal uren (1)	15 985	18 810	16 864	11 501
		Trimestriële lonen (2)			22 685	
365	- Vervaardiging van spellen en speelgoed	Aantal arbeiders	447	446	454	460
		Aantal bedienden	156	157	159	159
		Totaal	603	603	613	619
		Aantal uren (1)	71 215	84 580	70 018	50 620
		Trimestriële lonen (2)			146 061	
366	- Overige industrie	Aantal arbeiders	##	##	##	##
		Aantal bedienden	##	##	##	##
		Totaal	1 094	1 102	1 103	1 106
		Aantal uren (1)	126 286	148 190	133 018	91 862
		Trimestriële lonen (2)			202 426	
36A	- Overige industrie, m.i.v. de vervaardiging van muziekinstrumenten (36.A = 36.3 + 36.6)	Aantal arbeiders	868	870	875	872
		Aantal bedienden	258	264	260	265
		Totaal	1 126	1 134	1 135	1 137
		Aantal uren (1)	130 102	152 887	137 183	94 506
		Trimestriële lonen (2)			207 582	
Totaal		Aantal arbeiders	377 207	377 525	377 999	379 302
		Aantal bedienden	163 278	163 475	163 602	164 070
		Totaal	540 485	541 000	541 601	543 372
		Aantal uren (1)	66 835 761	76 314 380	68 846 943	49 390 739
		Trimestriële lonen (2)			141 001 636	

(1) Tot december 1998 uren-arbeiders, vanaf januari 1999 uren gepresteerd door de werknemers (bedienden en arbeiders).

(2) Brutolonen en -weden van de werknemers tewerkgesteld in de industriële afdelingen (in duizend BEF).

cijfers) - vervolg en einde

					2000	2001		NACE
Augustus	September	Oktober	November	December		Januari	Februari	Code
3 016	3 020	3 012	3 029	3 045	2 951	3 002	2 984	353
3 829	3 875	3 894	3 907	3 889	3 829	3 899	3 886	
6 845	6 895	6 906	6 936	6 934	6 780	6 901	6 870	
769 906	816 591	891 715	855 436	711 015	802 256	901 389	831 484	
	1 866 342			2 219 737	7 932 245			
439	455	466	466	465	440	466	469	354
112	116	117	117	116	112	113	114	
551	571	583	583	581	552	579	583	
50 593	72 245	69 323	62 695	58 563	66 095	74 166	73 583	
	89 491			129 627	421 597			
1 855	1 842	1 857	1 882	1 887	1 888	1 682	1 709	35B
659	664	663	662	664	653	547	550	
2 514	2 506	2 520	2 544	2 551	2 541	2 229	2 259	
272 559	320 503	347 659	338 610	264 123	306 456	279 567	318 010	
	475 858			715 373	2 389 696			
17 536	17 531	17 821	17 773	17 729	17 623	17 646	17 657	36
3 479	3 495	3 589	3 586	3 578	3 494	3 562	3 545	
21 015	21 026	21 410	21 359	21 307	21 117	21 208	21 202	
2 153 991	2 832 695	2 945 682	2 807 525	2 215 130	2 616 165	2 861 067	2 715 824	
	3 409 422			4 357 721	15 666 928			
14 217	14 194	14 496	14 453	14 410	14 293	14 390	14 397	361
2 615	2 620	2 697	2 688	2 683	2 629	2 688	2 683	
16 832	16 814	17 193	17 141	17 093	16 923	17 078	17 080	
1 857 278	2 282 948	2 417 936	2 305 162	1 784 262	2 137 299	2 368 320	2 235 237	
	2 784 564			3 546 198	12 804 268			
1 877	1 885	1 862	1 856	1 843	1 886	1 793	1 801	362
409	410	416	419	412	411	395	391	
2 286	2 295	2 278	2 275	2 255	2 297	2 188	2 192	
99 971	308 779	274 659	264 336	237 956	251 503	245 850	250 440	
	294 035			390 299	1 372 085			
##	##	##	##	##	##	##	##	363
##	##	##	##	##	##	##	##	
31	32	34	33	33	32	34	34	
3 192	4 105	4 602	3 933	2 677	3 870	4 590	4 415	
	4 033			5 098	19 161			
106	105	102	107	105	105	107	106	364
25	26	24	23	23	24	24	24	
131	131	126	130	128	130	131	130	
14 062	17 193	18 487	16 678	11 652	16 331	18 110	17 166	
	19 502			22 835	87 588			
462	465	470	474	488	458	483	489	365
162	167	176	179	182	163	182	181	
624	632	646	653	670	621	665	670	
59 716	75 969	76 424	71 852	63 748	72 549	77 899	74 252	
	120 041			170 905	570 763			
##	##	##	##	##	##	##	##	366
##	##	##	##	##	##	##	##	
1 111	1 122	1 133	1 127	1 128	1 112	1 112	1 096	
119 772	143 701	153 574	145 564	114 835	134 611	146 298	134 314	
	187 247			222 386	813 063			
874	882	891	883	883	879	873	864	36A
268	272	276	277	278	264	273	266	
1 142	1 154	1 167	1 160	1 161	1 144	1 146	1 130	
122 964	147 806	158 176	149 497	117 512	138 481	150 888	138 729	
	191 280			227 484	832 224			
380 530	381 531	382 685	383 006	381 764	379 508	381 040	381 212	
164 603	165 390	165 796	166 094	165 713	164 217	165 873	166 176	
545 133	546 921	548 481	549 100	547 477	543 725	546 913	547 388	
61 435 056	72 572 757	76 772 280	72 156 823	59 752 586	68 977 291	76 004 558	71 242 974	
	124 455 493			165 093 970	566 094 146			

Maandstatistiek van de industriële productie - PRODCOM

Waarde van de bestellingen voor bepaalde bedrijfstakken volgens

NACE code	Activiteit	Bestelling	2000			
			April	Mei	Juni	Juli
17	Vervaardiging van textiel m.u.v. textielveredeling	Totaal	16 726	18 666	17 412	14 198
		Waarvan voor het buitenland	12 968	14 484	13 645	11 434
18	Vervaardiging van kleding en bontnijverheid	Totaal	1 433	1 710	1 499	1 577
		Waarvan voor het buitenland	649	872	737	815
21	Papier- en kartonnijverheid	Totaal	13 778	14 879	13 921	12 260
		Waarvan voor het buitenland	9 106	10 300	9 326	8 335
24	Chemische nijverheid	Totaal	86 808	99 106	91 675	81 677
		Waarvan voor het buitenland	67 671	76 564	70 574	63 952
27	Metallurgie	Totaal	17 390	20 201	17 571	15 767
		Waarvan voor het buitenland	13 572	15 667	13 396	13 262
28	Vervaardiging van produkten van metaal m.u.v. oppervlaktebehandeling en bekleding van metaal	Totaal	18 916	20 851	22 068	13 818
		Waarvan voor het buitenland	7 840	8 565	9 478	5 674
29	Vervaardiging van machines, apparaten en werktuigen	Totaal	24 528	26 666	27 991	19 646
		Waarvan voor het buitenland	18 254	19 848	20 278	14 232
30	Vervaardiging van kantoormachines en computers	Totaal	2 266	2 385	2 937	1 559
		Waarvan voor het buitenland	1 513	1 705	2 522	1 212
31	Vervaardiging van elektrische machines en apparaten	Totaal	14 299	16 391	16 031	12 677
		Waarvan voor het buitenland	8 300	10 563	9 154	8 231
32	Vervaardiging van audio-, video- en telecommunicatieapparatuur	Totaal	15 553	11 812	12 090	10 697
		Waarvan voor het buitenland	13 390	9 941	10 415	9 382
33	Vervaardiging van medische apparatuur, van precisie- en optische instrumenten en van uurwerken	Totaal	2 853	2 614	2 767	2 754
		Waarvan voor het buitenland	1 530	1 343	1 438	1 517
34	Vervaardiging en assemblage van auto's, aanhangwagens en opleggers	Totaal	57 622	59 825	52 786	48 511
		Waarvan voor het buitenland	52 718	54 918	47 436	44 207
35	Vervaardiging van overige transportmiddelen	Totaal	4 045	6 598	3 891	2 798
		Waarvan voor het buitenland	2 745	5 070	2 477	1 553

de hoofdactiviteit van de vestiging (voorlopige cijfers in miljoenen BEF)

Augustus	September	Oktober	November	December	2000	2001 Januari	Februari	NACE code
13 917	19 092	19 827	18 350	15 329	208 647	17 609	17 449	17
10 672	15 106	15 556	14 479	12 133	163 324	13 895	13 838	
2 249	2 241	1 729	1 454	1 352	22 881	1 805	2 368	18
983	1 021	803	657	629	10 173	724	1 170	
12 334	13 669	13 765	13 691	11 219	161 805	13 694	13 510	21
8 143	8 965	8 772	8 861	7 412	107 794	8 775	8 759	
84 671	91 343	90 739	88 431	80 666	1 064 225	88 957	88 235	24
63 707	69 930	69 367	68 737	61 064	820 591	68 228	66 479	
16 703	19 706	21 610	19 827	17 457	223 289	20 638	18 556	27
12 779	15 714	17 152	15 892	14 521	176 951	16 264	14 800	
19 680	20 310	21 100	19 255	19 572	232 267	21 024	18 109	28
9 207	8 601	8 765	8 310	8 117	98 676	9 873	7 743	
21 056	25 036	27 824	25 609	26 987	302 525	26 745	26 310	29
15 290	18 113	20 771	18 667	18 384	220 268	19 718	19 571	
2 161	2 931	2 115	2 286	1 756	26 797	1 509	1 628	30
1 465	2 210	1 492	1 693	1 458	19 782	835	1 184	
15 073	15 430	18 416	16 773	15 920	184 441	14 482	15 242	31
9 291	9 824	12 190	10 873	9 620	114 587	8 781	9 005	
16 388	12 888	18 671	11 696	15 382	157 019	12 646	13 592	32
13 936	11 389	16 269	10 218	12 686	134 347	10 681	12 318	
2 640	2 492	3 973	3 197	2 975	35 082	3 577	2 743	33
1 510	1 284	2 641	1 957	1 484	19 790	1 707	1 381	
38 825	48 411	52 864	61 377	54 353	645 277	68 959	72 393	34
35 147	43 411	47 570	55 682	48 673	581 491	60 607	63 794	
6 680	4 136	4 592	4 649	4 074	54 027	5 624	9 326	35
5 347	2 797	2 992	2 902	2 762	36 324	3 762	7 976	

Maandstatistiek van de industriële productie - PRODCOM

Inleiding

1 januari 1994 betekent een keerpunt in de opstelling van maandstatistieken van de industriële productie. Tot 1993 bestond voor de meeste sectoren een specifieke maandstatistiek. De gebruikte goederennomenclatuur was een empirisch ontworpen productenlijst per bedrijfstak.

Sinds het tot stand komen van de interne markt op 1 januari '93 is de behoefte aan internationaal vergelijkbare resultaten toegenomen. Men wil de gegevens over productie kunnen koppelen aan die over de buitenlandse handel. Dit leidde tot de PRODCOM-enquête.

De meeste industriële ondernemingen met 10 of meer personeelsleden of met een jaaromzet van 100 miljoen BEF, en sommige andere ondernemingen met een industriële nevenactiviteit waar tenminste 20 personen werken, zijn onderworpen aan Prodcom.

Om uiteenlopende redenen worden de statistieken van enkele sectoren (energie, recuperatie, waterdistributie, slachthuizen, zuivel, ijzer en staal) nog ingezameld volgens het oude systeem.

De nieuwe nomenclatuur voor de productiestatistieken, de Prodcom-lijst, bevat ongeveer 5.700 industriële producten, hoofdzakelijk goederen, maar ook een aantal industriële diensten. Elke rubriek van de Prodcom-lijst wordt aangeduid door een code van acht cijfers. De eerste zes cijfers komen overeen met de statistische classificatie van producten, gekoppeld aan de economische activiteiten (CPA). Bovendien bestaan de rubrieken van de Prodcom-lijst uit artikelen of groepen artikelen van de gecombineerde nomenclatuur.

Er wordt geënuquêteerd op het niveau van de lokale eenheid. Indien in één lokale eenheid meerdere activiteiten worden uitgeoefend, vult men één aangifte in per activiteit, t.t.z. per afdeling (2 cijfers) van de NACE-rev. 1. Naast gegevens betreffende de waarde van de productie volgens de hoofdactiviteit, zijn er ook gegevens betreffende tewerkstelling en arbeidsvolume (Prodcom publicatie «Productiewaarde en tewerkstelling volgens de hoofdactiviteit»).

Opmerking : Bepaalde producten komen in de publicatie niet voor op het niveau van acht cijfers van de Prodcom lijst. Dit is te wijten aan de vertrouwelijkheid van sommige gegevens. De waarde van de productie van deze "vertrouwelijke" producten is opgenomen in een minder gedetailleerde code.

De resultaten zijn nog voorlopig, omdat er nog steeds een kleine non-respons is.

Maandstatistiek van de industriële productie - PRODCOM

Leveringen (1) in waarde en in hoeveelheid volgens de CPA en de Prodcop-lijst
(voorlopige cijfers)

Code (2)	Omschrijving	Eenheid	2000			2000
			Oktober	November	December	
14	ANDERE DELFSTOFFEN	x 1000 BEF kg	2 587 807 6 645 926 304	2 323 597 5 440 869 773	1 792 046 4 341 721 755	27 374 230 64 659 252 590
	WAARVAN:					
141	- STEEN VOOR DE BOUW	x 1000 BEF kg	727 125 1 112 457 055	676 778 1 048 511 980	530 543 884 354 964	7 505 354 11 894 953 393
	WAARVAN:					
14111150	-- Kalksteen voor het bouwbedrijf, albast	x 1000 BEF kg	233 140 140 013 119	208 162 139 660 807	157 136 105 751 354	2 272 242 1 574 964 304
14111253	-- Zandsteen, onbewerkt of enkel kantrecht behouwen	x 1000 BEF kg	4 546 20 219 230	3 831 11 130 080	2 794 12 445 920	68 958 163 036 310
1412	-- Kalksteen, gips en krijt	x 1000 BEF kg	479 217 950 630 435	454 155 896 435 746	366 725 765 640 649	5 057 624 10 142 611 419
141210	--- Kalksteen en gips	x 1000 BEF kg	159 975 583 858 630	145 332 556 893 430	124 533 464 299 720	1 650 218 5 963 839 137
141220	--- Krijt en dolomiet	x 1000 BEF kg	319 242 366 771 805	308 823 339 542 316	242 192 301 340 929	3 407 406 4 178 772 282
142	- ZAND EN KLEI	x 1000 BEF kg	1 545 049 5 440 394 580	1 327 299 4 303 113 313	993 585 3 374 450 198	15 510 330 51 513 334 981
	WAARVAN:					
142112	-- Korrels, scherven, splinters en poeder van steen; keien, grint, steenslag waarvan:	x 1000 BEF kg	995 054 4 280 755 730	824 858 3 269 805 823	598 316 2 447 976 070	9 736 862 39 009 763 281
14211230	--- Steenslag voor de vervaardiging van beton, voor de wegenbouw en voor ander gebruik in de bouw	x 1000 BEF kg	791 778 3 521 358 130	650 939 2 617 368 473	494 306 2 010 804 040	7 788 956 31 763 256 654
142113	-- Macadam; teermacadam	x 1000 BEF kg	202 694 183 131 920	152 241 147 636 610	124 180 214 589 896	1 821 037 1 799 742 146
14301	- MINERALEN VOOR DE CHEMISCHE EN KUNSTMESTINDUSTRIE	x 1000 BEF kg	162 599 34 204 738	169 570 34 165 549	146 295 34 216 236	2 536 419 579 240 700
	WAARVAN:					
14301390	-- Andere minerale stoffen, n.e.g.	x 1000 BEF kg	138 583 29 822 740	149 538 30 836 108	134 873 32 399 267	2 218 792 520 379 025
15	VOEDINGSMIDDELEN EN DRANKEN (4)	x 1000 BEF -	59 617 725	57 718 714	55 512 581	644 044 978
151	- VLEES EN VLEESPRODUKTEN (5)	x 1000 BEF -	10 798 558	10 964 124	10 377 441	114 896 489
	WAARVAN:					
1511	-- Vers en geconserveerd vlees (behalve van gevogelte) (5)	x 1000 BEF -	3 519 767	3 640 503	3 370 030	38 585 890
	WAARVAN:					
15111	--- Vlees en eetbare slachtafvallen van runderen, varkens, schapen, geiten, paarden en ezels (5) waarvan:	x 1000 BEF kg	3 289 082 41 385 414	3 382 832 42 220 454	3 140 779 35 230 864	35 925 414 465 580 916
151111	---- Vlees van runderen, vers of gekoeld (5)	x 1000 BEF kg	588 614 2 942 608	554 032 2 762 958	568 435 2 600 137	6 751 098 34 546 125
15111140	----- Vers of gekoeld rundvlees (hele dieren, halve dieren, voorvoeten en achtervoeten) (5)	x 1000 BEF kg	26 161 128 471	22 040 108 842	23 348 113 327	320 621 1 623 929
15111190	----- Rundvlees, ander, vers of gekoeld (5)	x 1000 BEF kg	562 453 2 814 137	531 992 2 654 116	545 087 2 486 810	6 430 477 32 922 196

(1) Leveringen m.i.v. aan het buitenland geleverd maakloonwerk.

(2) Statistische classering van producten gekoppeld aan activiteiten - CPA (2-6 cijfers); Prodcop-lijst (8 cijfers).

(4) M.u.v. slachterijen en melkerijen.

(5) M.u.v. slachterijen.

Maandstatistiek van de industriële productie - PRODCOM

Leveringen (1) in waarde en in hoeveelheid volgens de CPA en de Prodcom-lijst
(voorlopige cijfers) - vervolg

Code (2)	Omschrijving	Eenheid	2000			2000
			Oktober	November	December	
151113	---- Vlees van varkens, vers of gekoeld (5)	x 1000 BEF kg	2 148 218 28 310 935	2 222 077 28 553 989	2 081 684 25 313 375	23 676 263 323 223 998
15111330	----- Verse of gekoelde varkens, hele en halve dieren (5)	x 1000 BEF kg	294 148 4 324 451	320 795 4 530 718	278 930 3 612 669	3 228 236 49 004 562
15111350	----- Verse of gekoelde varkenshammen, -schoulers en delen daarvan (5)	x 1000 BEF kg	262 972 3 054 720	269 336 3 133 119	248 725 2 795 948	3 100 337 36 382 344
15111390	----- Vers of gekoeld varkensvlees, n.e.g. (5)	x 1000 BEF kg	1 591 098 20 931 764	1 631 946 20 890 152	1 554 029 18 904 758	17 347 690 237 837 092
151114	---- Vlees van varkens, bevroren (5)	x 1000 BEF kg	353 945 5 694 423	377 279 6 088 283	261 956 3 953 978	3 203 236 55 226 693
15111500	---- Vers of gekoeld lams- of schapevlees (5)	x 1000 BEF kg	22 085 90 712	23 286 94 249	24 349 94 195	263 014 1 020 165
15111800	---- Vlees van paarden, ezels, muilieren of muilezels, vers, gekoeld of bevroren (5)	x 1000 BEF kg	78 991 405 863	88 503 517 736	98 422 534 391	930 702 5 491 640
15111900	---- Eetbare slachtafvallen, enz., vers, gekoeld of bevroren (5)	x 1000 BEF kg	64 616 3 724 898	74 182 3 910 480	51 954 2 409 960	580 058 42 267 178
15112	--- Huidwol en ongelooide huiden en vellen van runderen of paardachtigen (5)	x 1000 BEF -	6 527	10 133	9 352	88 090
151130	--- Runder-, schape-, geite- en varkensvet en vet van gevogelte (5) waarvan:	x 1000 BEF kg	57 846 4 328 744	66 728 4 734 619	46 396 2 968 525	554 825 47 228 786
15113030	---- Vet van varkens en pluimvee, vers, gekoeld, bevroren, gezouten, enz., of gerookt (5)	x 1000 BEF kg	14 990 832 553	17 781 763 998	13 460 549 629	126 415 8 859 146
151140	--- Ruwe afvalen, niet geschikt voor menselijke consumptie (5)	x 1000 BEF kg	166 312 8 461 046	180 810 9 763 225	173 503 7 662 408	2 017 561 107 391 714
15114030	---- Darmen, blazen en magen van dieren, andere dan die van vissen, in hun geheel of in stukken (5)	x 1000 BEF kg	60 109 834 418	54 485 1 473 989	56 705 1 344 749	715 167 15 798 461
15114090	---- Andere afvalprodukten, niet geschikt voor menselijke consumptie (5)	x 1000 BEF kg	106 203 7 626 628	126 325 8 289 236	116 798 6 317 659	1 302 394 91 593 253
1512	-- Vers en geconserveerd vlees van gevogelte waarvan:	x 1000 BEF kg	2 453 750 61 325 829	2 515 117 50 424 281	2 486 043 47 674 808	25 482 697 557 166 901
151211	--- Vlees en eetbare slachtafvallen van pluimvee, vers of gekoeld waarvan:	x 1000 BEF kg	1 786 326 45 003 432	1 806 110 34 382 036	1 770 668 33 411 690	19 442 602 402 985 420
15121113	---- Kippen, niet in stukken gesneden, vers of gekoeld	x 1000 BEF kg	385 198 6 783 070	376 620 6 434 647	390 271 6 251 856	4 499 414 78 666 278
15121153	---- Delen van hanen of kippen, vers of gekoeld	x 1000 BEF kg	1 310 176 20 855 295	1 335 220 20 344 719	1 268 655 19 278 638	14 229 597 235 031 062
15121155	---- Delen van kalkoenen, vers of gekoeld	x 1000 BEF kg	8 554 69 783	11 976 106 292	17 160 140 795	97 621 791 396
15121170	---- Slachtafvallen en levers van pluimvee, vers of gekoeld	x 1000 BEF kg	58 698 17 252 039	52 345 7 445 511	37 438 7 628 417	376 754 88 010 018

(1) Leveringen m.i.v. aan het buitenland geleverd maakloonwerk.

(2) Statistische classering van producten gekoppeld aan activiteiten - CPA (2-6 cijfers); Prodcom-lijst (8 cijfers).

(5) M.u.v. slachterijen.

Maandstatistiek van de industriële productie - PRODCOM

Leveringen (1) in waarde en in hoeveelheid volgens de CPA en de Prodcop-lijst (voorlopige cijfers) - vervolg

Code (2)	Omschrijving	Eenheid	2000			2000
			Oktober	November	December	
151212	--- Vlees en eetbare slachtafvallen van pluimvee, bevroren waarvan:	x 1000 BEF kg	581 867 15 741 511	588 215 15 436 690	507 112 13 439 988	5 159 049 148 959 508
15121213	---- Kippen, niet in stukken gesneden, bevroren	x 1000 BEF kg	112 615 3 250 700	89 249 2 431 637	99 220 2 558 336	824 490 24 745 505
15121253	---- Delen van kippen, bevroren	x 1000 BEF kg	388 001 9 865 483	404 807 9 895 924	315 809 7 905 826	3 561 994 96 074 262
1513	- - Vleeswaren en -conserven	x 1000 BEF -	4 825 041	4 808 504	4 521 368	50 827 902
	waarvan:					
151311	--- Vlees en eetbare slachtafvallen, gezouten, gepekeld, gedroogd of gerookt; meel en poeder van vlees of slachtafval	x 1000 BEF kg	905 276 5 520 345	800 603 4 719 975	725 976 4 065 916	8 316 629 50 266 198
15131110	---- Hammen en schouders van varkens alsmede delen daarvan, met been, gedroogd, gezouten of gerookt	x 1000 BEF kg	269 658 1 267 180	238 245 1 147 928	219 068 1 040 256	2 595 791 12 550 070
15131130	---- Buiken van varkens alsmede delen daarvan, gedroogd, gezouten of gerookt	x 1000 BEF kg	301 072 2 430 949	222 770 1 762 197	193 751 1 465 817	2 162 554 18 080 477
15131150	---- Ander varkensvlees, gedroogd, gezouten of gerookt, n.e.g.	x 1000 BEF kg	274 210 1 600 386	275 420 1 536 098	256 109 1 327 066	2 850 009 16 744 925
15131170	---- Rundvlees, gedroogd, gezouten of gerookt	x 1000 BEF kg	15 517 45 819	15 856 43 367	12 607 34 414	185 272 511 286
15131190	---- "Ander vlees, n.e.g., gedroogd, gezouten of gerookt; meel en poeder van vlees of slachtafvallen"	x 1000 BEF kg	44 819 176 011	48 312 230 385	44 441 198 363	523 003 2 379 440
151312	--- Andere bereidingen en conserven, van vlees, slachtafv. of bloed; extr. en sappen van vlees, vis en ongew. dierenwaarvan:	x 1000 BEF kg	3 774 728 27 322 366	3 853 342 26 778 064	3 732 077 24 650 247	41 101 607 292 697 454
15131215	---- Worst en dergelijke producten, excl. leverworst	x 1000 BEF kg	972 715 7 421 307	965 751 6 884 819	871 498 5 917 395	10 219 883 76 302 529
15131223	---- Bereidingen van levers van ganzen en eenden	x 1000 BEF kg	15 614 67 796	20 123 75 223	46 287 74 802	175 360 611 520
15131225	---- Bereidingen en conserven van lever van andere dieren of pluimvee, behalve eenden of ganzen	x 1000 BEF kg	155 239 1 099 472	215 055 1 370 255	186 270 1 229 213	1 543 672 11 241 729
15131233	---- Andere bereidingen van vlees van kalkoenen	x 1000 BEF kg	130 753 639 110	130 285 618 429	123 704 582 195	1 651 642 7 968 077
15131235	---- Andere bereidingen van vlees van ander pluimvee	x 1000 BEF kg	612 239 4 182 193	617 959 3 964 632	613 929 3 872 740	7 042 987 45 894 545
15131243	---- Andere bereidingen van hammen van varkens en van delen daarvan	x 1000 BEF kg	571 582 3 051 089	586 736 3 084 096	543 412 2 819 319	6 687 251 36 312 077
15131245	---- Andere bereidingen van schouders van varkens en van delen daarvan	x 1000 BEF kg	161 324 1 975 034	162 652 1 907 195	156 650 1 819 075	1 593 687 20 477 456
15131253	---- Bereidingen van varkensvlees, incl. mengsels, met gew. % vlees of slachtafvallen, spek of vet < 40	x 1000 BEF kg	190 887 1 591 403	170 823 1 532 758	202 454 1 529 825	1 885 011 16 271 431
15131259	---- Andere bereidingen van varkensvlees, inclusief mengsels, n.e.g., andere	x 1000 BEF kg	486 012 3 918 901	482 561 3 677 091	496 339 3 556 448	5 224 263 41 223 865

(1) Leveringen m.i.v. aan het buitenland geleverd maakloonwerk.

(2) Statistische classering van producten gekoppeld aan activiteiten - CPA (2-6 cijfers); Prodcop-lijst (8 cijfers).

(5) M.u.v. slachterijen.

Maandstatistiek van de industriële productie - PRODCOM

**Leveringen (1) in waarde en in hoeveelheid volgens de CPA en de Prodcom-lijst
(voorlopige cijfers) - vervolg**

Code (2)	Omschrijving	Eenheid	2000			2000
			Oktober	November	December	
15131260	---- Bereidingen van rundvlees	x 1000 BEF kg	228 870 1 587 442	197 415 1 382 834	214 379 1 390 425	2 652 266 16 951 133
15131270	---- Extracten en sappen van vlees, vis en ongewervelde waterdieren	x 1000 BEF kg	1 872 10 939	2 527 24 086	2 286 16 031	27 116 253 763
15201	- BEREIDINGEN EN CONSERVEN VAN VIS	x 1000 BEF kg	1 203 493 4 757 181	1 246 518 4 619 469	1 622 289 5 450 461	13 585 469 54 510 823
	WAARVAN:					
15201190	-- Visfilets en ander visvlees, vers of gekoeld	x 1000 BEF kg	187 052 563 563	187 589 558 625	234 779 672 523	2 349 941 7 277 664
152012	-- Vis, visfilets, ander visvlees en levers, hom en kuit, van vis, bevroren waarvan:	x 1000 BEF kg	168 275 578 956	166 562 568 169	210 013 695 905	1 817 162 6 439 934
15201270	--- Bevroren visfilets	x 1000 BEF kg	110 859 382 208	118 808 404 858	135 919 464 133	1 201 071 4 242 441
152013	-- Vis, gedroogd, gezouten of gepekeld; gerookte vis; vismeel, geschikt voor menselijke consumptiewaarvan:	x 1000 BEF kg	149 229 420 529	193 827 473 013	325 795 715 352	1 874 226 5 339 193
15201353	--- Gerookte Pacifische zalm, Atlantische zalm en Donauzalm (inclusief filets)	x 1000 BEF kg	100 083 188 741	145 292 258 593	257 366 452 583	1 263 561 2 316 467
15201359	--- Gerookte vis (behalve zalm en haring), inclusief filets	x 1000 BEF kg	40 590 175 106	40 421 163 228	59 566 215 694	522 095 2 207 847
152014	-- Andere bereidingen en conserven van vis; kaviaar waarvan:	x 1000 BEF kg	250 944 1 559 047	245 014 1 463 434	288 084 1 536 523	3 066 776 18 961 534
15201411	--- Bereidingen en conserven van zalm (niet fijngemaakt)	x 1000 BEF kg	10 948 43 169	9 306 35 600	27 385 98 708	148 077 554 929
15201412	--- Bereidingen en conserven van haring (niet fijngemaakt)	x 1000 BEF kg	22 841 188 014	20 591 164 893	19 568 151 340	281 878 2 548 927
15201419	--- Bereidingen en conserven van andere vissoorten, niet fijngemaakt en geen vissticks	x 1000 BEF kg	50 923 405 057	52 641 415 880	56 139 430 761	598 559 4 683 340
15201430	--- Andere bereidingen en conserven van vis	x 1000 BEF kg	138 209 740 066	138 070 707 073	136 972 603 755	1 662 877 8 821 872
152015	-- Schaaldieren, bevroren; weekdieren en andere ongewervelde waterdieren, bevroren, gedroogd, gezouten of	x 1000 BEF kg	236 675 782 889	244 563 740 035	308 480 746 706	2 353 601 7 591 837
15201600	-- Schaaldieren, weekdieren enz., bereid of geconserveerd	x 1000 BEF kg	211 318 852 197	208 963 816 193	255 112 961 652	2 123 737 8 778 861
153	- BEREIDINGEN EN CONSERVEN VAN GROENTEN EN FRUIT	x 1000 BEF -	5 691 182	5 529 619	5 242 113	68 633 578
15311	-- Bereidingen en conserven van aardappelen waarvan:	x 1000 BEF kg	1 703 835 75 927 364	1 617 713 71 826 766	1 601 895 68 714 236	23 442 596 895 724 716
15311250	--- Aardappelen, op andere wijze verduurzaamd dan in azijn of azijnzuur, bevroren	x 1000 BEF kg	1 125 356 52 317 163	1 090 075 50 174 471	1 110 026 48 793 174	12 849 962 598 110 344
15311290	--- Aardappelen, in andere vorm dan van meel, gries of vlokken, verduurzaamd, niet bevroren	x 1000 BEF kg	442 133 19 176 960	380 498 16 834 520	354 375 15 283 342	9 187 823 251 844 365

(1) Leveringen m.i.v. aan het buitenland geleverd maakloonwerk.

(2) Statistische classering van producten gekoppeld aan activiteiten - CPA (2-6 cijfers); Prodcom-lijst (8 cijfers).

Maandstatistiek van de industriële productie - PRODCOM

Leveringen (1) in waarde en in hoeveelheid volgens de CPA en de Prodcom-lijst
(voorlopige cijfers) - vervolg

Code (2)	Omschrijving	Eenheid	2000			2000
			Oktober	November	December	
153210	-- Vruchte- en groentesappen	x 1000 BEF l	519 018 15 706 759	609 830 18 123 255	563 411 16 389 901	7 107 345 218 546 062
	waarvan:					
15321015	--- Andere sinaasappelsap, ongegist, zonder toegevoegde alcohol, niet geconcentreerd	x 1000 BEF l	296 962 9 570 931	383 884 12 256 080	353 036 10 500 673	4 262 664 138 895 324
15321023	--- Ananassap, ongegist, zonder toegevoegde alcohol, niet geconcentreerd	x 1000 BEF l	7 549 232 451	8 087 245 931	6 871 206 294	104 355 3 158 348
15321024	--- Tomatesap, ongegist, zonder toegevoegde alcohol	x 1000 BEF l	11 461 451 849	11 232 423 987	11 867 503 773	131 358 5 189 598
15321025	--- Druivesap (inclusief most), ongegist, zonder toegevoegde alcohol, niet geconcentreerd	x 1000 BEF l	5 483 186 807	5 207 174 535	4 211 145 130	63 557 2 223 656
15321026	--- Appelsap, ongegist, zonder toegevoegde alcohol, niet geconcentreerd	x 1000 BEF l	49 576 2 021 388	56 988 2 167 518	54 803 2 169 846	709 132 29 493 454
15321030	--- Mengsels van sappen, ongegist, zonder toegevoegde alcohol, niet geconcentreerd	x 1000 BEF l	37 069 988 525	36 706 962 487	38 195 1 013 630	466 461 12 034 473
1533	-- Bereidingen en conserven van groenten en vruchten n.e.g.	x 1000 BEF kg	3 468 329 124 933 575	3 302 076 118 982 793	3 076 807 111 717 197	38 083 637 1 372 886 707
	waarvan:					
15331	--- Bereidingen en conserven van groenten (exclusief aardappelen)	x 1000 BEF kg	2 648 152 100 434 463	2 467 756 91 559 958	2 330 981 81 161 927	28 350 047 1 060 872 032
	waarvan:					
15331100	---- Bevroren groenten	x 1000 BEF kg	2 105 962 77 856 851	2 017 260 73 712 879	1 946 693 67 681 556	22 143 903 811 358 321
153314	---- Groenten, op andere wijze verduurzaamd dan in azijn of azijnzuur	x 1000 BEF kg	507 137 21 620 312	409 684 16 239 184	345 892 12 361 860	5 686 400 235 536 845
	waarvan:					
15331430	----- Paddenstoelen en truffels, op andere wijze bereid of verduurzaamd dan in azijn of azijnzuur	x 1000 BEF kg	7 346 120 826	6 454 96 789	8 300 138 108	73 567 1 176 901
15331440	----- Andere groenten, op andere wijze verduurzaamd dan in azijn, enz., bevroren, n.e.g.	x 1000 BEF kg	64 749 1 393 957	70 339 1 757 911	51 523 1 751 276	727 727 15 395 727
15331490	----- Andere groenten en mengsels van groenten op andere wijze verduurzaamd dan in azijn of azijnzuur, niet bevroren	x 1000 BEF kg	295 985 12 589 673	224 362 9 584 310	196 458 6 595 787	3 135 994 123 780 612
153322	--- Jam, vruchtengelei, vruchten- en notenmoes en vruchten- en notenpasta	x 1000 BEF kg	363 680 5 852 784	362 400 5 989 166	309 890 5 507 419	4 331 997 71 872 805
153325	--- Andere conserven van vruchten	x 1000 BEF kg	247 730 12 090 865	264 161 14 265 231	277 654 17 272 356	3 065 090 155 302 350
154	- DIERLIJKE EN PLANTAARDIGE OLIËN EN VETTEN	x 1000 BEF kg	4 472 793 287 323 264	4 507 836 298 677 844	4 263 760 292 909 603	49 199 085 3 327 363 258
	WAARVAN:					
154111	-- Dierlijke oliën en vetten, ruw of geraffineerd, andere dan runder-, schape-, geite- en varkensvet, en vet	x 1000 BEF kg	105 206 8 385 543	106 495 8 800 068	87 967 7 248 766	1 148 215 101 439 109
1542	-- Geraffineerde oliën en vetten	x 1000 BEF kg	1 768 548 87 027 027	1 619 934 80 037 068	1 440 560 71 853 142	17 951 823 877 446 299
	waarvan:					
154213	--- Dierlijke en plantaardige vetten en oliën, alsmede fracties daarvan, gehydrogeneerd, veresterd, doch niet	x 1000 BEF kg	420 786 17 358 332	380 406 15 986 840	345 434 14 266 003	3 922 526 163 264 180

(1) Leveringen m.i.v. aan het buitenland geleverd maakloonwerk.

(2) Statistische classering van producten gekoppeld aan activiteiten - CPA (2-6 cijfers); Prodcom-lijst (8 cijfers).

Maandstatistiek van de industriële productie - PRODCOM

Leveringen (1) in waarde en in hoeveelheid volgens de CPA en de Prodcoum-lijst (voorlopige cijfers) - vervolg

Code (2)	Omschrijving	Eenheid	2000			2000
			Oktober	November	December	
15431050	-- Bereidingen van vetten en oliën voor menselijke consumptie (vloeibare margarine)	x 1000 BEF kg	377 728 8 797 856	387 459 9 474 127	337 236 7 866 948	3 344 099 78 951 009
15521000	- CONSUMPTIE-IJS, OOK INDIEN CACAO BEVATTEND	x 1000 BEF l	462 818 8 108 485	501 639 8 920 339	401 162 7 581 906	7 912 441 133 921 946
156	- MAALDERIJPRODUKTEN, ZETMEEL EN ZETMEELPRODUKTEN	x 1000 BEF kg	4 101 483 297 024 439	3 830 603 284 090 685	3 584 138 248 836 699	45 510 548 3 307 439 522
1561	-- Maalderijprodukten	x 1000 BEF kg	2 535 972 193 723 406	2 414 088 193 303 977	2 285 053 168 939 195	27 477 978 2 173 217 727
15612	--- Meel van granen en ander plantaardig meel, alsmede mengsels daarvan	x 1000 BEF kg	1 488 649 115 769 239	1 416 197 119 962 510	1 332 717 101 088 849	16 006 967 1 343 304 865
15612100	---- Meel van tarwe of van mengkoren	x 1000 BEF kg	1 130 055 109 755 132	1 016 717 113 227 435	974 597 95 424 909	12 317 186 1 280 849 104
15612200	---- Meel van granen, andere dan van tarwe of van mengkoren	x 1000 BEF kg	36 697 1 759 952	39 249 1 857 429	29 066 1 419 459	362 573 17 940 155
15612400	---- Mengsels en deeg, voor de bereiding van bakkerwaren bedoeld bij GN 1905	x 1000 BEF kg	321 897 4 254 155	360 231 4 877 646	329 054 4 244 481	3 327 208 44 515 606
15613	--- Gries, griesmeel en pellets en andere produkten van granen waarvan:	x 1000 BEF kg	336 629 26 843 157	342 693 27 211 758	347 703 24 757 795	3 937 353 303 136 461
156133	---- Andere graanprodukten (inclusief corn-flakes) waarvan:	x 1000 BEF kg	249 648 11 270 212	253 159 11 797 069	267 894 10 877 846	2 944 566 128 052 280
15613335	----- Graankiemen, ook indien geplet, in vlokken of gemalen	x 1000 BEF kg	3 222 482 356	3 028 496 835	2 962 439 901	43 795 6 181 648
15613353	----- Andere bereidingen verkregen door het poffen of roosteren van granen	x 1000 BEF kg	133 835 1 813 244	142 178 2 090 716	154 068 2 134 157	1 694 977 22 717 950
156140	--- Halfwitte of volwitte rijst	x 1000 BEF kg	589 981 15 997 313	537 604 12 945 637	494 336 12 458 917	6 221 114 156 670 817
156150	--- Zemelen en andere resten van het bewerken van granen	x 1000 BEF kg	120 713 35 113 697	117 594 33 184 072	110 297 30 633 634	1 312 544 370 105 584
1562	-- Zetmeel en zetmeelprodukten waarvan:	x 1000 BEF kg	1 565 511 103 301 033	1 416 515 90 786 708	1 299 085 79 897 504	18 032 570 1 134 221 795
156210	--- Maisolie en fracties daarvan, niet chemisch gewijzigd	x 1000 BEF kg	187 192 10 305 620	171 843 9 493 599	143 749 7 374 205	2 596 530 115 287 663
15622190	--- Andere, invertsuiker daaronder begrepen	x 1000 BEF kg	135 689 3 771 713	142 794 3 752 060	116 605 2 880 126	1 672 039 45 871 233
156222	--- Zetmeel; inuline; tarwegluten; dextrine en ander gewijzigd zetmeel waarvan:	x 1000 BEF kg	336 975 13 584 065	301 847 12 490 414	256 901 11 195 179	3 612 665 151 291 059
15622270	---- Dextrine en ander gewijzigd zetmeel	x 1000 BEF kg	84 816 4 118 764	71 502 3 593 290	57 949 3 251 190	848 294 43 172 244
157	- BEREIDE DIERVOEDERS	x 1000 BEF kg	5 681 075 591 857 020	5 642 533 578 681 032	5 636 818 570 226 646	63 933 915 6 619 862 519

(1) Leveringen m.i.v. aan het buitenland geleverd maakloonwerk.

(2) Statistische classering van producten gekoppeld aan activiteiten - CPA (2-6 cijfers); Prodcoum-lijst (8 cijfers).

Maanderstatistiek van de industriële productie - PRODCOM

Leveringen (1) in waarde en in hoeveelheid volgens de CPA en de Prodcom-lijst (voorlopige cijfers) - vervolg

Code (2)	Omschrijving	Eenheid	2000			2000
			Oktober	November	December	
1571	-- Bereide veevoeders	x 1000 BEF kg	5 552 206 586 409 351	5 517 479 573 551 272	5 525 551 565 622 817	61 949 320 6 536 508 655
	waarvan:					
15711001	--- Kernvoeders (premixen)	x 1000 BEF kg	564 353 17 651 825	505 105 16 898 636	605 287 18 862 765	6 491 593 211 063 617
15711003	--- Bereidingen voor het voeren van varkens	x 1000 BEF kg	2 578 563 328 824 420	2 520 137 317 686 668	2 514 489 312 191 739	28 279 297 3 622 281 044
15711005	--- Bereidingen voor het voeren van rundvee	x 1000 BEF kg	915 814 110 962 798	966 553 112 950 353	992 821 114 382 296	10 189 235 1 183 463 126
15711007	--- Andere bereidingen voor het voeren van dieren: pluimvee	x 1000 BEF kg	1 036 786 110 370 368	1 087 169 107 644 110	1 000 239 102 915 288	12 173 291 1 308 852 033
157210	-- Bereide voeders voor huisdieren	x 1000 BEF kg	128 869 5 447 669	125 054 5 129 760	111 267 4 603 829	1 984 595 83 353 864
158	- OVERIGE VOEDINGSMIDDELEN	x 1000 BEF -	19 881 426	18 462 807	17 837 474	192 568 125
15811	-- Bakkerijproducten	x 1000 BEF kg	1 999 885 30 313 558	1 995 842 29 709 103	2 309 576 33 269 317	23 103 732 346 547 600
15811100	--- Vers brood, waaraan geen honing, eieren, kaas of vruchten zijn toegevoegd	x 1000 BEF kg	1 178 589 24 733 873	1 163 689 24 152 389	1 305 943 26 735 972	13 735 416 284 918 820
15811200	--- Andere gezoete bakkers- en banketwaren	x 1000 BEF kg	821 296 5 579 685	832 153 5 556 714	1 003 633 6 533 345	9 368 316 61 628 780
15821	-- Beschuit, koekjes en ander houdbaar banketbakkerswerk	x 1000 BEF kg	2 942 478 26 277 498	2 602 868 23 733 209	2 189 465 19 471 993	28 313 993 268 305 725
	waarvan:					
158212	--- Ontbijtkoek; koekjes en biscuits, gezoet; wafels en wafeltjes	x 1000 BEF kg	2 435 147 20 256 110	2 090 894 17 727 236	1 716 479 14 017 844	22 776 248 201 721 338
15821253	---- Gezoete koekjes, biscuits, wafels en wafeltjes met cacao	x 1000 BEF kg	1 285 126 11 265 550	1 042 694 9 516 127	870 813 7 428 907	12 337 149 113 140 437
15821255	---- Gezoete koekjes en biscuits zonder cacao	x 1000 BEF kg	794 982 6 199 577	745 261 5 752 219	623 822 4 692 555	7 142 926 59 382 802
15821330	--- Wafels en wafeltjes, met een watergehalte van meer dan 10 %	x 1000 BEF kg	132 706 1 687 112	122 542 1 573 489	106 109 1 362 421	1 534 522 19 953 850
15821390	--- Andere koekjes en biscuits, ongezoet	x 1000 BEF kg	140 568 1 578 083	153 688 1 650 766	166 234 1 745 088	1 394 792 15 706 182
1583	-- Suiker	x 1000 BEF kg	2 756 248 247 001 140	2 648 586 322 778 940	2 805 347 1 057 081 385	26 847 479 3 420 769 656
15831	--- Suiker	x 1000 BEF kg	2 668 707 122 357 810	2 541 891 132 151 780	2 260 991 129 070 780	25 695 901 1 319 065 149
	waarvan:					
158312	---- Rietsuiker en beetwortelsuiker, geraffineerd, alsmede chemisch zuivere saccharose, in vaste vorm	x 1000 BEF kg	2 529 478 99 956 251	2 391 663 107 799 101	2 148 878 111 540 765	24 293 315 1 070 223 457
15832000	--- Bietenpulp, uitgeperst suikerriet (ampas) en andere afval van de suikerindustrie	x 1000 BEF kg	87 541 124 643 330	106 695 190 627 160	544 356 928 010 605	1 151 578 2 101 704 507

(1) Leveringen m.i.v. aan het buitenland geleverd maakloonwerk.

(2) Statistische classering van producten gekoppeld aan activiteiten - CPA (2-6 cijfers); Prodcom-lijst (8 cijfers).

Maandstatistiek van de industriële productie - PRODCOM

**Leveringen (1) in waarde en in hoeveelheid volgens de CPA en de Prodcop-lijst
(voorlopige cijfers) - vervolg**

Code (2)	Omschrijving	Eenheid	2000			2000
			Oktober	November	December	
1584	-- Cacao, chocolade en suikerwerk	x 1000 BEF kg	7 490 947 56 959 584	6 658 244 52 753 344	6 292 585 47 321 064	63 974 643 531 778 058
	waarvan:					
158422	--- Chocolade en andere bereidingen voor menselijk gebruik die cacao bevatten anders dan in het groot verpaktwaaraan:	x 1000 BEF kg	4 453 750 19 270 251	3 721 102 17 209 349	3 722 085 16 107 626	33 652 373 158 246 846
15842233	---- Chocolade, enz., in de vorm van tabletten, staven of repen, gevuld	x 1000 BEF kg	345 150 1 762 791	252 063 1 302 623	311 393 1 663 049	3 075 073 15 996 555
15842243	---- Bonbons of pralines met chocolade, alcohol bevattend	x 1000 BEF kg	335 158 1 384 002	228 309 1 217 081	231 554 993 441	1 690 607 7 787 685
15842245	---- Andere bonbons of pralines met chocolade	x 1000 BEF kg	1 208 923 4 016 794	1 397 595 4 609 044	1 482 551 4 524 395	9 926 632 32 880 008
15842253	---- Andere chocolade en chocoladewerken, gevuld	x 1000 BEF kg	1 472 853 4 486 057	922 216 3 116 405	863 459 2 856 512	9 984 027 32 486 139
15842255	---- Andere chocolade en chocoladewerken, niet gevuld	x 1000 BEF kg	213 094 976 249	161 278 817 860	59 464 276 939	1 139 730 5 479 133
15842290	---- Bereidingen, cacao bevattend, excl. chocolate in repen/staven/blokken e.d., bonbons- pralines- boterhampasta-	x 1000 BEF kg	70 639 980 595	62 490 846 484	71 677 905 401	595 123 8 521 203
15842330	--- Suikerwerk, witte chocolade	x 1000 BEF kg	412 261 4 030 132	366 561 3 636 645	342 725 3 427 364	3 763 660 36 669 863
15842365	--- Gom- en geleiproducten, inclusief vruchtenpasta's toebereid als suikergoed	x 1000 BEF kg	344 105 4 211 853	304 975 3 788 385	295 104 3 350 586	3 725 368 46 269 964
15842373	--- Zuurtes en dergelijk hardgekookt suikerwerk, ook indien gevuld	x 1000 BEF kg	60 587 586 929	52 961 524 937	48 729 476 462	692 999 7 138 490
15842375	--- Karamels, toffees en dergelijke	x 1000 BEF kg	72 295 795 138	65 073 688 361	62 708 682 804	720 772 8 148 063
15851	-- Macaroni, noedels, koeskoes en dergelijke deegwaren	x 1000 BEF kg	737 696 10 500 481	678 074 9 698 609	657 453 9 249 462	7 851 348 112 243 575
15851233	--- Deegwaren, gekookt of gevuld	x 1000 BEF kg	374 435 3 055 443	351 669 2 841 791	351 703 2 666 507	4 110 866 36 150 115
15861	-- Koffie en thee	x 1000 BEF kg	1 695 000 8 326 288	1 714 189 8 508 529	1 594 314 8 139 731	18 433 113 92 197 743
	waarvan:					
158611	--- Cafeïnevrije koffie en gebrande koffie	x 1000 BEF kg	1 350 103 7 266 917	1 386 419 7 476 517	1 341 860 7 246 715	14 977 198 79 770 640
15861150	---- Gebrande koffie waaruit geen cafeïne is verwijderd	x 1000 BEF kg	1 061 219 5 513 728	1 106 102 5 790 087	1 089 576 5 766 055	12 063 922 62 367 346
15861170	---- Gebrande koffie waaruit cafeïne is verwijderd	x 1000 BEF kg	288 884 1 753 189	280 317 1 686 430	252 284 1 480 660	2 913 276 17 403 294
15871	-- Azijn; sausen; samengestelde kruidenrijen; mosterdmeel en bereide mosterdwaaraan:	x 1000 BEF -	597 584	541 041	564 501	6 482 611
15871230	--- Tomatenketchup en andere tomatensausen	x 1000 BEF kg	56 010 1 178 279	40 433 781 052	36 899 666 628	529 777 10 253 820

(1) Leveringen m.i.v. aan het buitenland geleverd maakloonwerk.

(2) Statistische classering van producten gekoppeld aan activiteiten - CPA (2-6 cijfers); Prodcop-lijst (8 cijfers).

Maandstatistiek van de industriële productie - PRODCOM

Leveringen (1) in waarde en in hoeveelheid volgens de CPA en de Prodcop-lijst (voorlopige cijfers) - vervolg

Code (2)	Omschrijving	Eenheid	2000			2000
			Oktober	November	December	
15871270	--- "Sausen en preparaten voor sausen; samengestelde kruiden en dergelijke produkten, n.e.g."	x 1000 BEF kg	512 560 7 776 967	474 790 7 300 387	499 888 7 135 183	5 637 949 86 738 790
158810	-- Gehomogeniseerde voedingspreparaten en dieetvoeding	x 1000 BEF kg	180 598 1 694 951	224 050 2 146 261	195 737 1 800 344	2 089 754 19 551 108
1589	-- Overige voedingsmiddelen	x 1000 BEF kg	1 480 990 21 380 850	1 399 913 21 649 226	1 228 496 17 393 724	15 471 452 229 370 469
	waarvan:					
15891100	--- "Preparaten voor soep of voor bouillon; bereide soep en bouillon"	x 1000 BEF kg	71 832 1 160 814	93 210 1 354 727	87 543 1 365 231	623 754 10 952 857
158914	--- Andere voedingsmiddelen n.e.g.	x 1000 BEF kg	988 706 11 700 083	851 233 9 771 766	730 097 8 274 907	10 124 872 119 366 062
15891439	---- Bereidingen voor menselijke consumptie van meel, gries, griesmeel, zetmeel enz.	x 1000 BEF kg	126 781 1 625 079	139 104 1 745 151	95 704 1 280 077	1 271 441 18 173 628
15891491	---- Proteïneconcentraten en suikerstroop, gearomatiseerd of met toegevoegde kleurstoffen	x 1000 BEF kg	119 638 1 915 768	115 057 1 586 454	102 431 1 465 330	1 309 537 20 338 868
15891499	---- Preparaten, 'fondues' genaamd, en andere produkten voor menselijke consumptie n.e.g.	x 1000 BEF kg	742 287 8 159 236	597 072 6 440 161	531 962 5 529 500	7 543 894 80 853 566
159	- DRANKEN	x 1000 BEF	7 324 897	7 033 035	6 547 386	87 805 328
	WAARVAN:					
159110	-- Gedistilleerde dranken, likeuren en andere dranken die gedistilleerde alcohol bevatten waarvan:	x 1000 BEF l alc. 100%	165 161 595 052	234 898 801 424	243 483 747 130	1 847 624 6 970 398
15911020	--- Dranken, gedistilleerd uit wijn of druivenmoer	x 1000 BEF l alc. 100%	3 099 14 605	5 378 22 856	6 370 23 285	43 384 191 823
15911030	--- Whisky	x 1000 BEF l alc. 100%	13 820 37 325	19 132 54 120	11 677 36 687	148 173 479 722
15911050	--- Gin en jenever	x 1000 BEF l alc. 100%	53 500 192 180	82 580 286 831	87 516 276 446	681 986 2 424 306
15911063	--- Wodka	x 1000 BEF l alc. 100%	11 160 108 796	10 242 107 542	8 805 89 956	101 770 1 197 513
15911080	--- Likeuren en andere gedistilleerde dranken	x 1000 BEF l alc. 100%	73 902 223 374	96 630 299 550	100 270 279 823	748 355 2 489 647
15941000	-- Andere gegiste dranken (b.v. appelwijn, perewijn, honingdrank)	x 1000 BEF l	106 907 2 176 849	105 620 2 551 251	229 007 4 092 719	1 365 578 37 019 543
1596	-- Bier van mout	x 1000 BEF	4 018 683	3 853 696	2 987 941	47 140 523
15961000	--- Bier van mout	x 1000 BEF l	4 004 500 144 825 104	3 841 558 119 058 609	2 972 620 109 172 573	46 993 133 1 547 071 747
15962000	--- Bostel (brouwerijafval) en afvallen van branderijen	x 1000 BEF kg	14 183 15 609 000	12 138 16 986 426	15 321 15 683 233	147 390 182 538 139
159710	-- Mout	x 1000 BEF kg	778 403 76 017 757	728 728 58 889 290	813 711 73 710 046	8 735 978 812 097 563

(1) Leveringen m.i.v. aan het buitenland geleverd maakloonwerk.

(2) Statistische classering van producten gekoppeld aan activiteiten - CPA (2-6 cijfers); Prodcop-lijst (8 cijfers).

Maandstatistiek van de industriële productie - PRODCOM

Leveringen (1) in waarde en in hoeveelheid volgens de CPA en de Prodcorm-lijst
(voorlopige cijfers) - vervolg

Code (2)	Omschrijving	Eenheid	2000			2000
			Oktober	November	December	
15981	-- Mineraalwater en frisdranken	x 1000 BEF l	2 251 258 146 975 532	2 104 961 136 919 205	2 268 691 142 443 922	28 653 373 1 885 205 295
159811	--- Mineraalwater en spuitwater, niet gezoet, noch gearomatiseerd	x 1000 BEF l	680 993 65 410 568	630 757 61 079 360	638 649 58 666 984	8 928 095 871 698 950
159812	--- Andere niet-alcoholische dranken	x 1000 BEF l	1 570 265 81 564 964	1 474 204 75 839 845	1 630 042 83 776 938	19 725 278 1 013 506 345
	waarvan:					
15981230	---- Water (inclusief mineraalwater en spuitwater) met toegevoegde suiker, enz., frisdranken	x 1000 BEF l	1 188 014 64 330 641	1 091 555 60 333 129	1 252 983 69 874 191	15 544 466 832 944 728
1600	- TABAKSPRODUKTEN	x 1000 BEF -	2 543 380	2 237 726	2 075 629	26 244 590
	WAARVAN:					
160011	-- Sigaren, cigarillo's en sigaretten, van tabak of van tabakssurrogaten	x 1000 BEF -	1 785 654	1 651 122	1 460 473	18 828 635
17	TEXTIEL	x 1000 BEF -	20 813 122	20 105 242	15 960 601	215 377 840
1710	- TEXTIELGARENS	x 1000 BEF kg	1 677 464 14 968 609	1 572 670 13 054 524	1 194 896 10 289 390	17 323 457 147 522 128
	WAARVAN:					
17102040	-- "Vlas, gezwingeld doch niet gesponnen; werk en afval van vlas"	x 1000 BEF kg	224 440 4 627 564	167 712 2 945 512	166 478 3 029 340	2 136 130 37 824 145
17104	-- Textielgarens van natuurlijke vezels	x 1000 BEF kg	571 996 4 126 171	585 058 3 962 600	414 243 2 774 413	5 927 814 40 472 938
	waarvan:					
171042	--- Garens van wol, niet voor verkoop in het klein	x 1000 BEF kg	269 582 1 449 278	280 453 1 270 315	219 357 1 049 146	3 027 152 14 958 845
1710423	---- Kaardgarens van wol of van fijn haar, n.o.v.k.	x 1000 BEF kg	143 671 952 226	168 389 844 316	117 980 643 477	1 753 617 9 901 774
	waarvan:					
17104231	---- Kaardgarens van wol of van fijn haar, n.o.v.k., voor tapijten	x 1000 BEF kg	143 671 952 226	168 389 844 316	117 980 643 477	1 753 039 9 900 197
1710425	---- Kamgarens van wol of van fijn of grof haar, n.o.v.k.	x 1000 BEF kg	125 911 497 052	112 064 425 999	101 377 405 669	1 273 535 5 057 071
171043	--- Garens van katoen, niet voor verkoop in het klein 26370.1	x 1000 BEF kg	221 503 2 341 424	217 987 2 347 336	139 223 1 502 951	1 974 473 21 547 568
	waarvan:					
17104332	---- Garens van niet-gekamde katoenvezels, n.o.v.k., voor overige weverijen	x 1000 BEF kg	145 291 1 576 129	146 671 1 642 676	95 204 1 096 635	1 471 077 16 918 200
17105	-- Textielgarens van synthetische of van kunstmatige filamenten of stapelvezels	x 1000 BEF kg	819 259 5 516 481	774 576 5 529 637	575 331 3 948 705	8 608 877 60 484 145
17105A	--- = 51+55 Textielgarens van synthetische of van kunstmatige vezels (naai-garens incl.)	x 1000 BEF kg	138 662 1 476 110	127 625 1 155 591	109 895 991 487	1 495 254 15 426 805
171052	--- Garens van synthetische stapelvezels, niet voor verkoop in het klein	x 1000 BEF kg	406 541 2 284 002	413 638 2 760 371	289 520 1 873 347	4 571 923 27 571 616
1710523	---- Garens van synthetische stapelvezels (andere dan naai-garens) bevattende 85 % of meer van die vezels, n.o.v.k.waarvan:	x 1000 BEF kg	243 057 1 196 159	220 923 1 276 532	124 929 740 854	2 938 636 16 253 224

(1) Leveringen m.i.v. aan het buitenland geleverd maakloonwerk.

(2) Statistische classering van producten gekoppeld aan activiteiten - CPA (2-6 cijfers); Prodcorm-lijst (8 cijfers).

Maandstatistiek van de industriële productie - PRODCOM

Leveringen (1) in waarde en in hoeveelheid volgens de CPA en de Prodcom-lijst
(voorlopige cijfers) - vervolg

Code (2)	Omschrijving	Eenheid	2000			2000
			Oktober	November	December	
17105231	----- Garens van synthetische stapelvezels (andere dan naaigarens) met 85 of > 85 % van die vezels, n.o.v.k., voor tapijten	x 1000 BEF kg	38 206 296 115	47 399 396 458	37 496 280 511	1 053 341 7 342 893
1710525	---- Garens van polyester-stapelvezels, hoofdzakelijk gemengd met kunstmatige vezels, n.o.v.k.	x 1000 BEF kg	33 520 229 673	46 384 367 304	47 618 284 195	370 175 2 375 289
1710527	---- Garens van synthetische stapelvezels enkel of hoofdzakelijk gemengd met katoen, n.o.v.k.waarvan:	x 1000 BEF kg	73 890 511 577	87 896 722 245	71 709 584 960	731 767 5 674 557
17105272	----- Garens van synthetische stapelvezels enkel of hoofdzakelijk gemengd met katoen, n.o.v.k., voor overige weverijen	x 1000 BEF kg	33 859 327 025	34 529 471 636	39 110 448 655	398 240 4 271 425
1710529	---- Garens van synthetische stapelvezels, n.e.g., n.o.v.k.	x 1000 BEF kg	56 074 346 593	58 435 394 290	45 264 263 338	531 345 3 268 546
171053	--- Garens van synthetische stapelvezels met wol gemengd, niet voor verkoop in het klein	x 1000 BEF kg	136 476 721 457	114 303 670 761	107 824 538 987	1 327 410 7 108 786
171054	--- Garens van kunstmatige stapelvezels, niet voor verkoop in het klein	x 1000 BEF kg	137 580 1 034 912	119 010 942 914	68 092 544 884	1 214 290 10 376 938
1720	- TEXTIELWEEFSELS	x 1000 BEF kg	5 594 191 19 272 702	5 198 095 17 722 387	4 065 519 13 911 774	56 771 603 195 357 857
172010	-- Weefsels (andere dan speciale weefsels) van natuurlijke vezels andere dan katoen	x 1000 BEF kg	230 300 253 517	246 247 259 858	230 852 217 051	2 324 854 2 628 706
172020	-- Weefsels (andere dan speciale weefsels) van katoen waarvan:	x 1000 BEF kg	1 201 981 3 805 026	1 208 654 3 702 807	919 442 2 828 276	12 127 815 37 469 238
1720200D	--- = 20.15+35 Weefsels van katoen, met een gewicht =< 200 g/m, uitgez. gaasverb., voor overig woningtextiel	x 1000 BEF kg	96 693 398 231	94 112 378 962	78 331 315 268	1 036 684 4 121 218
1720200I	--- = 20.45+55 Weefsels van katoen, > 200 g/m, voor overige woningtextiel	x 1000 BEF kg	444 446 1 301 716	422 261 1 248 795	305 550 950 069	4 663 139 13 426 667
17202045	---- Weefsels van katoen, > 200 g/m ² , uitgez. de weefsels met verschillend gekleurde garens, voor overig woningtextiel	x 1000 BEF kg	110 573 424 134	106 644 412 027	69 402 282 560	1 159 571 4 309 611
17202055	---- Weefsels van katoen, van versch. gekl. garens, > 200 g/m ² , uitgez. de z.g. Denimweefsels, voor overig woningtextiel	x 1000 BEF kg	333 873 877 582	315 617 836 768	236 148 667 509	3 503 568 9 117 056
17203	-- Weefsels (andere dan speciale weefsels) van synthetische of kunstmatige filamenten of stapelvezels	x 1000 BEF kg	3 135 735 11 898 179	2 722 806 10 683 522	2 247 192 8 583 659	31 948 017 121 372 177
172031	--- Weefsels van synthetische of kunstmatige filamentgarens waarvan:	x 1000 BEF kg	1 667 103 7 986 951	1 341 886 6 962 063	1 092 354 5 661 799	16 684 969 80 522 560
17203130	---- Weefsels van synthetische of kunstmatige vezels, hoge sterktegraad, strippen e.d.	x 1000 BEF kg	532 550 4 716 072	410 541 4 231 224	374 305 3 555 558	5 155 571 47 566 641
17203155	---- Weefsels van synth. filamentgarens, hoge sterktegraad uitgez., andere dan strippen etc., voor overig woningtextiel	x 1000 BEF kg	546 195 1 696 893	445 458 1 452 386	346 084 1 187 491	5 419 959 17 780 203
172032	--- Weefsels van synthetische stapelvezels	x 1000 BEF kg	865 058 1 816 880	837 498 1 803 881	718 505 1 393 658	9 030 483 19 327 423
1720321	---- Weefsels van synthetische stapelvezels, bevattende 85 of meer gewichtpercenten van die vezelswaarvan:	x 1000 BEF kg	408 190 682 638	336 612 602 845	328 675 525 699	3 874 666 6 704 638

(1) Leveringen m.i.v. aan het buitenland geleverd maakloonwerk.

(2) Statistische classering van producten gekoppeld aan activiteiten - CPA (2-6 cijfers); Prodcom-lijst (8 cijfers).

Maandstatistiek van de industriële productie - PRODCOM

**Leveringen (1) in waarde en in hoeveelheid volgens de CPA en de Prodcom-lijst
(voorlopige cijfers) - vervolg**

Code (2)	Omschrijving	Eenheid	2000			2000
			Oktober	November	December	
17203214	----- Weefsels van synthetische stapelvezels, met 85 % of meer van die vezels, voor gordijnen, overgordijnen en vitrages	x 1000 BEF kg	117 316 276 613	99 547 232 340	71 210 180 596	1 073 262 2 637 278
1720322	----- Weefsels van synth. stapelvezels, met <85% van die vezels, hoofdz. gem. met katoen, niet van verschill. kl. garens	x 1000 BEF kg	90 754 200 977	102 079 239 109	88 120 209 934	927 236 2 387 686
1720323	----- Weefsels van synth. stapelvezels, bevattende <85% van die vezels, hoofdz. gem. met katoen, met verschill.	x 1000 BEF kg	87 525 198 927	87 385 216 043	55 297 128 723	888 111 2 077 273
172032A	----- = 32.4+5 Andere weefsels van synthetische stapelvezels, enkel of hoofdzakelijk gemengd met wol	x 1000 BEF kg	12 271 33 608	15 049 29 713	15 760 27 319	188 923 334 718
1720329	----- Andere weefsels van synthetische stapelvezels, gemengd met vezels andere dan van wolwaaran:	x 1000 BEF kg	266 318 700 730	296 373 716 171	230 653 501 983	3 151 547 7 823 108
17203292	----- Andere weefsels van synthetische stapelvezels, gemengd met vezels andere dan van wol, voor kleding	x 1000 BEF kg	84 072 205 260	111 657 250 623	88 869 202 995	1 159 151 2 839 626
172033	--- Weefsels van kunstmatige stapelvezels	x 1000 BEF kg	603 574 2 094 348	543 422 1 917 578	436 333 1 528 202	6 232 565 21 522 194
172040	-- Fluweel en pluche, lussenweefsel en andere speciale weefsels waarvan:	x 1000 BEF kg	1 026 175 3 315 980	1 020 388 3 076 200	668 033 2 282 788	10 370 917 33 887 736
17204010	--- Fluweel, pluche en chenilleweefsel	x 1000 BEF kg	772 791 1 962 774	726 720 1 855 563	496 304 1 369 727	7 750 813 20 124 746
1730	- TEXTIELVEREDELINGSDIENSTEN WAARVAN:	x 1000 BEF -	1 355 202	1 270 291	1 019 057	14 541 623
173010	-- Diensten in verband met het verven van vezels en garens	x 1000 BEF kg	312 908 4 869 653	301 178 4 472 803	240 860 3 671 038	3 354 153 50 708 091
173010A	--- = 10.1+2 Verven en appreten van garens en stapelvezels waarvan:	x 1000 BEF kg	250 747 4 239 107	244 228 3 837 132	203 112 3 208 381	2 718 773 43 830 992
17301022	---- Verven van garens van wol of van fijn of grof haar	x 1000 BEF kg	26 240 402 222	30 763 428 212	21 525 363 188	293 179 4 824 013
17301023	---- Verven van garens van katoen	x 1000 BEF kg	71 661 1 068 996	66 191 950 891	61 386 813 707	839 127 11 899 726
17301025	---- Verven van synthetische filamentgarens	x 1000 BEF kg	82 450 1 341 247	77 050 1 247 439	67 016 1 103 669	750 336 12 186 158
17301027	---- Verven van garens van synthetische stapelvezels	x 1000 BEF kg	32 437 687 004	32 195 470 426	21 080 322 921	369 500 5 967 447
17301028	---- Verven van garens van kunstmatige stapelvezels	x 1000 BEF kg	27 100 443 728	26 191 416 527	22 107 333 612	303 071 4 828 902
17301030	--- Anders afwerken van garens	x 1000 BEF kg	62 161 630 546	56 950 635 671	37 748 462 657	635 380 6 877 099
17302	-- Diensten in verband met het bleken en verven van weefsels	x 1000 BEF -	295 045	282 548	228 750	3 030 095
173021	--- Diensten in verband met het bleken van weefsels waarvan:	x 1000 BEF -	57 105	46 274	47 847	597 769

(1) Leveringen m.i.v. aan het buitenland geleverd maakloonwerk.

(2) Statistische classering van producten gekoppeld aan activiteiten - CPA (2-6 cijfers); Prodcom-lijst (8 cijfers).

Maandstatistiek van de industriële productie - PRODCOM

Leveringen (1) in waarde en in hoeveelheid volgens de CPA en de Prodcom-lijst
(voorlopige cijfers) - vervolg

Code (2)	Omschrijving	Eenheid	2000			2000
			Oktober	November	December	
17302130	---- Bleken van weefsels van katoen	x 1000 BEF m2	49 964 1 223 133	41 700 1 074 511	41 941 943 095	549 992 13 520 974
173022	--- Diensten in verband met het verven van weefsels waarvan:	x 1000 BEF -	237 940	236 274	180 903	2 432 326
17302230	---- Verven van weefsels van katoen	x 1000 BEF m2	91 784 2 988 706	95 314 3 111 178	81 691 3 158 970	907 618 28 720 947
17302250	---- Verven van weefsels van synthetische filamentgarens en stapelvezels	x 1000 BEF m2	112 032 5 395 273	104 741 4 682 764	67 909 3 390 920	1 083 051 53 053 670
173030	-- Diensten in verband met het bedrukken van weefsels waarvan:	x 1000 BEF -	450 985	416 859	341 762	4 441 645
17303030	--- Bedrukken van weefsels van katoen	x 1000 BEF m2	360 524 3 938 746	331 067 3 406 089	269 835 3 032 101	3 446 126 37 403 648
17304020	-- Anders afwerken van weefsels van wol of van fijn of grof haar	x 1000 BEF m2	8 401 228 817	7 447 205 610	5 367 139 821	87 512 2 458 618
17304030	-- Anders afwerken van weefsels van katoen	x 1000 BEF m2	38 733 1 058 511	40 995 1 091 856	27 993 840 858	381 215 11 493 141
17304050	-- Anders afwerken van weefsels van synthetische filamentgarens en stapelvezels	x 1000 BEF m2	117 657 7 270 999	112 783 6 720 168	98 108 6 123 015	1 733 765 83 583 835
17304060	-- Anders afwerken van weefsels van kunstmatige filamentgarens en stapelvezels	x 1000 BEF m2	34 471 2 589 453	33 586 2 468 212	26 344 1 960 847	326 198 25 374 454
1740	- GECONFECTIONEERDE ARTIKELLEN VAN TEXTIEL, EXCLUSIEF KLEDING	x 1000 BEF -	1 734 498	1 878 008	1 483 459	19 036 716
17401	-- Geconfectioneerde artikelen van textiel voor huishoudelijk gebruik	x 1000 BEF -	1 341 877	1 543 840	1 107 720	14 251 173
17401A	--- = 11+12 Dekens en beddelinnen waarvan:	x 1000 BEF kg	92 846 165 407	81 487 137 604	67 581 106 665	831 908 1 366 482
17401253	---- Beddelinnen van katoen	x 1000 BEF kg	76 554 139 596	69 215 120 263	58 126 92 065	685 769 1 143 270
174013	--- Tafellinnen waarvan:	x 1000 BEF kg	78 969 133 713	135 266 182 285	74 757 101 315	935 663 1 392 682
17401353	---- Tafellinnen van katoen	x 1000 BEF kg	59 306 115 958	113 202 164 321	52 210 82 820	699 936 1 095 482
174014	--- Huishoudlinnen	x 1000 BEF kg	501 952 1 339 081	765 923 2 018 026	489 787 1 217 798	5 536 766 14 752 044
17401430	---- Huishoudlinnen van lussenstof van katoen	x 1000 BEF kg	483 916 1 302 118	740 148 1 967 207	474 467 1 192 858	5 370 034 14 400 005
17401450	---- Huishoudlinnen, geweven, van andere textielstoffen, n.e.g.	x 1000 BEF kg	18 036 36 963	25 775 50 819	15 320 24 940	166 732 352 039
174015	--- Vitrages, gordijnen en rolgordijnen, bed- en gordijnvalletjes daaronder begrepen	x 1000 BEF kg	93 851 95 623	85 212 76 587	79 886 70 305	1 072 222 1 009 412

(1) Leveringen m.i.v. aan het buitenland geleverd maakloonwerk.

(2) Statistische classering van producten gekoppeld aan activiteiten - CPA (2-6 cijfers); Prodcom-lijst (8 cijfers).

Maandstatistiek van de industriële productie - PRODCOM

**Leveringen (1) in waarde en in hoeveelheid volgens de CPA en de Prodcop-lijst
(voorlopige cijfers) - vervolg**

Code (2)	Omschrijving	Eenheid	2000			2000
			Oktober	November	December	
17401530	---- Vitrages, gordijnen, rolgordijnen en valletjes, van brei- of haakwerk	x 1000 BEF kg	15 157 22 722	19 403 16 712	13 202 10 529	196 544 215 887
17401550	---- Vitrages, gordijnen, rolgordijnen en valletjes, geweven	x 1000 BEF kg	78 694 72 901	65 809 59 875	66 684 59 776	875 678 793 525
174016	--- Andere artikelen voor stoffering, n.e.g.	x 1000 BEF -	574 259	475 952	395 709	5 874 614
17402	-- Andere geconfectioneerde artikelen van textiel waarvan:	x 1000 BEF -	392 621	334 168	375 739	4 785 543
174022	--- Dekkleden, zeilen voor schepen, enz., zonneschermen, tenten en kampeerartikelen waarvan:	x 1000 BEF kg	99 303 212 040	91 387 195 797	127 104 275 197	1 645 004 3 457 886
17402210	---- Dekkleden en zonneschermen	x 1000 BEF kg	80 810 171 601	59 969 127 519	70 055 149 251	1 075 381 2 226 326
174024	--- Slaapzakken; beddegoed	x 1000 BEF p/st	191 715 483 593	150 551 393 760	153 252 386 111	1 892 762 5 947 202
17402590	--- Andere geconfectioneerde artikelen, incl. dweilen, vaatdoeken e.d. van brei-/haakwerk	x 1000 BEF kg	41 008 41 489	36 777 29 135	45 218 37 021	547 202 488 569
175	- OVERIGE TEXTIELPRODUKTEN	x 1000 BEF -	9 708 763	9 532 656	7 591 345	99 644 200
17511	-- Tapijten en andere vloerbedekkingen van textielstoffen	x 1000 BEF m2	8 114 817 56 962 560	7 865 013 52 516 899	6 316 239 42 544 761	81 792 221 564 303 492
17511200	--- Geweven tapijten	x 1000 BEF m2	2 771 968 10 379 146	2 547 113 9 476 029	2 072 000 7 651 893	26 177 237 97 891 980
17511300	--- Getufte tapijten	x 1000 BEF m2	4 572 356 31 248 938	4 676 483 30 204 335	3 765 037 24 844 159	47 370 784 310 764 943
175114	--- Andere tapijten (inclusief die van vilt)	x 1000 BEF m2	770 493 15 334 476	641 417 12 836 535	479 202 10 048 709	8 244 200 155 646 569
1752	-- Koord, bindgaren, touw en netten waarvan:	x 1000 BEF kg	46 505 320 047	37 811 248 372	46 357 273 264	631 946 5 360 257
17521160	--- Ander synthetisch touw en kabel	x 1000 BEF kg	29 626 247 409	22 383 187 722	31 696 207 938	359 705 2 857 119
175310	-- Gebonden textielvlies en artikelen van gebonden textielvlies, exclusief kleding	x 1000 BEF kg	252 750 1 969 011	303 095 1 960 870	198 259 1 455 998	2 896 574 21 708 484
1754	-- Overige textielproducten n.e.g.	x 1000 BEF -	1 294 691	1 326 737	1 030 490	14 323 459
17541	--- Tule, kant, lint, passementwerk en borduurwerk	x 1000 BEF -	227 419	207 344	181 666	2 483 598
175411	---- Lint; passementwerk en dergelijke	x 1000 BEF -	221 578	204 372	176 693	2 432 059
17541130	----- Lint, excl. etiketten, insignes e.d. artikelen	x 1000 BEF -	144 106	142 215	118 714	1 651 683

(1) Leveringen m.i.v. aan het buitenland geleverd maakloonwerk.

(2) Statistische classering van producten gekoppeld aan activiteiten - CPA (2-6 cijfers); Prodcop-lijst (8 cijfers).

Maandstatistiek van de industriële productie - PRODCOM

**Leveringen (1) in waarde en in hoeveelheid volgens de CPA en de Prodcom-lijst
(voorlopige cijfers) - vervolg**

Code (2)	Omschrijving	Eenheid	2000			2000
			Oktober	November	December	
17541150	----- Etiketten, insignes e.d. artikelen, van textiel	x 1000 BEF	40 225	34 986	27 533	432 386
17541170	----- Vlechten aan het stuk, passementwerk	x 1000 BEF	37 247	27 171	30 446	347 990
17541A	----- = 12+13 Tule, kant en borduurwerk	x 1000 BEF	5 841	2 972	4 973	51 539
17542000	--- Vilt	x 1000 BEF kg	115 918 1 058 522	102 903 965 532	80 107 730 835	1 077 708 11 044 359
17543	--- Andere artikelen van textiel	x 1000 BEF kg	951 354 3 370 765	1 016 490 3 357 384	768 717 2 450 512	10 762 153 34 339 939
17543A	----- = 31+32+33+34+35+36+39 Textielproducten voor technisch gebruik	x 1000 BEF kg	131 483 136 418	106 456 128 645	89 361 98 415	1 367 583 1 584 745
17543700	----- Beklede weefsels	x 1000 BEF kg	601 876 2 813 768	687 516 2 820 477	443 277 2 020 368	6 678 347 28 330 340
175438	----- Producten en artikelen van textiel, voor technisch gebruik waarvan:	x 1000 BEF kg	217 995 420 579	222 518 408 262	236 079 331 729	2 716 223 4 424 854
17543850	----- Kousen, pitten en wieden voor lampen, drijfriemen, slangen, filterzakken	x 1000 BEF kg	77 779 310 824	66 225 283 936	70 446 224 270	779 809 3 099 435
17601	- GEBREIDE EN GEHAAKTE STOFFEN	x 1000 BEF kg	411 372 957 461	379 096 853 320	315 556 759 424	3 978 300 9 252 863
176011	-- Poolbrei- en poolhaakwerk aan het stuk waarvan:	x 1000 BEF kg	164 866 474 443	153 179 446 879	114 533 402 860	1 677 390 4 778 018
17601170	--- Poolbrei- en poolhaakwerk, n.e.g.	x 1000 BEF kg	115 825 337 590	101 454 297 085	75 274 279 604	1 124 116 3 144 640
176012	-- Ander brei- en haakwerk aan het stuk	x 1000 BEF kg	246 506 483 018	225 917 406 441	201 023 356 564	2 300 910 4 474 845
177	- GEBREIDE EN GEHAAKTE ARTIKELEN	x 1000 BEF	331 632	274 426	290 769	4 081 941
177110	-- Kousenbroeken, kousen, kniekousen, sokken en dergelijke artikelen, van brei- of haakwerk	x 1000 BEF	49 629	41 526	26 219	441 331
177210	-- Truien, jumpers, pullovers, slipovers, vesten en dergelijke artikelen, van brei- of haakwerk waarvan:	x 1000 BEF p/st	282 003 355 031	232 900 313 072	264 550 309 863	3 640 610 4 124 181
17721032	--- Truien, enz., voor dames of voor meisjes, van wol of van fijn haar	x 1000 BEF p/st	34 886 40 463	17 995 21 101	13 526 12 751	314 590 317 845
17721071	--- Truien, enz., voor heren of voor jongens, van synth. of kunstmatige vezels	x 1000 BEF p/st	33 298 67 770	23 728 46 909	21 274 36 346	428 410 761 249
17721072	--- Truien, enz., voor dames of voor meisjes, van synth. of kunstmatige vezels	x 1000 BEF p/st	98 639 127 887	88 306 110 911	129 112 143 831	1 329 895 1 517 515
17721090	--- Truien, pullovers, slipovers, vesten, enz., van andere textielstoffen	x 1000 BEF p/st	31 056 33 052	24 301 24 296	22 688 21 446	375 067 397 176

(1) Leveringen m.i.v. aan het buitenland geleverd maakloonwerk.

(2) Statistische classering van producten gekoppeld aan activiteiten - CPA (2-6 cijfers); Prodcom-lijst (8 cijfers).

Maandstatistiek van de industriële productie - PRODCOM

Leveringen (1) in waarde en in hoeveelheid volgens de CPA en de Prodcom-lijst (voorlopige cijfers) - vervolg

Code (2)	Omschrijving	Eenheid	2000			2000
			Oktober	November	December	
18	KLEDING; BONT	x 1000 BEF	1 670 082	1 362 548	1 177 985	19 306 173
	WAARVAN:	-				
18101000	- KLEDING VAN LEDER OF VAN KUNSTLEDER	x 1000 BEF p/st	11 532 1 050	7 819 979	7 708 940	123 392 14 244
18211136	- JASJES EN BLAZERS VAN SYNTH. VEZELS, VOOR HEREN/JONGENS, BEDRIJFSKLEDING	x 1000 BEF p/st	5 899 8 714	5 392 9 068	6 436 8 115	64 918 98 380
182112	- LANGE EN KORTE BROEKEN EN ZOGENAAMDE AMERIKAANSE OVERALLS, WERK- EN BEDRIJFSKLEDING, VOOR HEREN	x 1000 BEF p/st	32 477 51 870	30 375 53 985	33 134 62 005	351 329 615 306
18211241	-- Lange broeken, enz., van katoen, voor heren/jongens, werkkleding	x 1000 BEF p/st	9 808 17 072	10 371 23 111	14 576 33 746	124 909 261 060
18211245	-- Lange broeken, enz., van synth. en kunst. vezels, voor heren/jongens, werkk.	x 1000 BEF p/st	13 080 23 316	10 753 20 028	10 696 18 199	126 672 227 043
18211251	-- Amerikaanse overalls van katoen, voor heren/jongens, werkkleding	x 1000 BEF p/st	5 005 4 718	4 351 3 988	3 010 3 255	42 016 46 384
18211255	-- Am. overalls van synth. en kunst. vezels, voor heren/jongens, werkkleding	x 1000 BEF p/st	4 584 6 764	4 900 6 858	4 852 6 805	57 732 80 819
182130	- ANDERE WERKKLEDING	x 1000 BEF p/st	52 924 101 557	53 927 130 733	60 348 130 728	588 146 1 339 501
	WAARVAN:					
18213015	-- Werkkleding voor heren/jongens, van synth. of kunst. vezels andere dan van breigoed	x 1000 BEF p/st	16 211 18 492	15 401 14 171	22 809 17 859	194 267 187 591
18213025	-- Bedrijfskleding voor dames/meisjes, van synth. of kunst. vezels, n.e.g. andere dan van breigoed	x 1000 BEF p/st	26 168 64 304	25 780 76 701	26 724 89 913	277 434 887 091
1822	- BOVENKLEDING	x 1000 BEF p/st	595 586 544 254	463 187 478 327	465 587 481 913	7 747 577 6 715 257
18221	-- Bovenkleding van brei- of haakwerk	x 1000 BEF p/st	88 915 67 094	45 210 33 601	45 834 32 047	1 019 382 720 954
	waarvan:					
18221470	--- Japonnen in breigoedstof voor dames/meisjes	x 1000 BEF p/st	24 170 27 307	6 900 8 744	11 057 14 081	149 522 181 620
18222	-- Overige bovenkleding, voor heren of voor jongens	x 1000 BEF p/st	147 292 124 131	125 045 128 620	153 814 156 317	1 803 071 1 526 374
182221	--- Overjassen, jekkers, capes, anoraks, blousons en dergelijke artikelen, voor heren of voor jongens	x 1000 BEF p/st	42 516 34 560	46 343 47 016	65 278 74 734	565 551 448 057
1822211	---- Regenjassen en overjassen, voor heren of jongens	x 1000 BEF p/st	7 534 2 760	5 559 3 425	8 947 3 560	165 365 51 664
1822212	---- Anoraks en blousons, voor heren of jongens	x 1000 BEF p/st	34 982 31 800	40 784 43 591	56 331 71 174	400 186 396 393
182222	--- Kostuums en ensembles voor heren of voor jongens	x 1000 BEF p/st	25 888 5 208	21 856 4 211	28 578 5 518	356 699 87 815
182223	--- Colbertjassen, blazers en dergelijke, voor heren of voor jongens waarvan:	x 1000 BEF p/st	10 668 4 311	5 858 1 955	13 285 6 479	187 273 67 380

(1) Leveringen m.i.v. aan het buitenland geleverd maakloonwerk.

(2) Statistische classering van producten gekoppeld aan activiteiten - CPA (2-6 cijfers); Prodcom-lijst (8 cijfers).

Maandstatistiek van de industriële productie - PRODCOM

Leveringen (1) in waarde en in hoeveelheid volgens de CPA en de Prodcom-lijst
(voorlopige cijfers) - vervolg

Code (2)	Omschrijving	Eenheid	2000			2000
			Oktober	November	December	
18222339	---- Colbertjassen en blazers voor heren/jongens, van andere stoffen	x 1000 BEF p/st	5 204 2 480	2 430 1 198	4 561 2 997	84 443 35 597
182224	--- Lange en korte broeken en zogenaamde Amerikaanse overalls, voor heren of voor jongenswaarvan:	x 1000 BEF p/st	68 220 80 052	50 988 75 438	46 673 69 586	693 548 923 122
18222443	---- Lange broeken, enz., voor heren/jongens, van ander katoen	x 1000 BEF p/st	5 395 8 691	5 935 8 880	8 425 9 476	97 311 108 091
18222446	---- Lange broeken voor heren/jongens, van synthetische vezelstoffen	x 1000 BEF p/st	37 484 49 699	29 761 43 207	19 643 35 825	358 119 522 638
18223	-- Overige bovenkleding, voor dames of voor meisjes	x 1000 BEF p/st	359 379 353 029	292 932 316 106	265 939 293 549	4 925 124 4 467 929
182231	--- Mantels, capes, anoraks, blousons en dergelijke artikelen, voor dames of voor meisjes	x 1000 BEF p/st	52 088 35 461	29 634 23 495	32 973 25 624	742 657 486 436
182232	--- Mantelpakken en broekpakken voor dames of voor meisjes	x 1000 BEF p/st	20 318 13 005	7 776 4 035	5 580 4 247	183 344 146 950
182233	--- Blazers en jasjes voor dames of voor meisjes waarvan:	x 1000 BEF p/st	70 338 36 140	42 132 19 483	47 800 30 798	980 944 447 941
18223339	---- Blazers en andere jasjes voor dames/meisjes, van andere stoffen	x 1000 BEF p/st	54 415 25 828	38 957 17 707	39 704 24 340	805 951 325 973
182234	--- Japonnen, rokken en broekrokken voor dames of voor meisjes waarvan:	x 1000 BEF p/st	166 474 145 192	175 327 172 823	136 294 147 908	2 417 677 2 193 051
1822347	---- Japonnen, voor dames of meisjes waarvan:	x 1000 BEF p/st	97 669 42 174	107 966 76 816	76 683 65 203	1 305 281 809 770
18223476	----- Japonnen voor dames/meisjes, van synthetische vezels	x 1000 BEF p/st	50 801 26 070	72 588 56 509	54 638 53 340	860 627 606 216
18223479	----- Japonnen voor dames/meisjes, van andere textielstoffen	x 1000 BEF p/st	9 249 1 522	4 869 1 463	4 736 2 163	173 800 77 012
18223481	---- Rokken en broekrokken voor dames/meisjes, van katoen	x 1000 BEF p/st	6 835 6 684	5 115 4 796	3 359 3 478	80 503 94 239
18223486	---- Rokken en broekrokken voor dames/meisjes, van synthetische vezels	x 1000 BEF p/st	37 082 73 632	34 855 67 796	31 812 58 597	458 100 865 619
18223489	---- Rokken en broekrokken voor dames/meisjes, van andere textielstoffen, n.e.g.	x 1000 BEF p/st	20 207 14 795	21 180 14 382	20 374 15 322	445 995 295 434
182235	--- Lange en korte broeken en zogenaamde Amerikaanse overalls, voor dames of voor meisjeswaarvan:	x 1000 BEF p/st	50 161 123 231	38 063 96 270	43 292 84 972	600 502 1 193 551
18223543	---- Lange broeken, enz., voor dames/meisjes, van ander katoen	x 1000 BEF p/st	8 613 11 710	4 137 6 488	2 517 3 458	134 544 254 462
18223546	---- Lange broeken voor dames/meisjes, van synthetische vezelstoffen	x 1000 BEF p/st	28 401 98 027	21 011 75 460	18 062 59 691	234 402 709 601
1823	- ONDERKLEDING	x 1000 BEF -	692 984	573 003	395 703	7 149 186

(1) Leveringen m.i.v. aan het buitenland geleverd maakloonwerk.

(2) Statistische classering van producten gekoppeld aan activiteiten - CPA (2-6 cijfers); Prodcom-lijst (8 cijfers).

Maandstatistiek van de industriële productie - PRODCOM

Leveringen (1) in waarde en in hoeveelheid volgens de CPA en de Prodcoum-lijst (voorlopige cijfers) - vervolg

Code (2)	Omschrijving	Eenheid	2000			2000
			Oktober	November	December	
18231	-- Onderkleding van brei- of haakwerk	x 1000 BEF p/st	167 500 474 636	127 108 457 210	91 965 373 563	1 554 687 5 194 829
18231A	--- = 11+13 Blouses en hemdblouses , in breigoedstof	x 1000 BEF p/st	6 791 22 257	7 830 28 660	7 528 31 313	98 534 312 584
182312	--- Slips, onderbroeken, nachthemden, pyjama's, enz., van brei- of haakwerk, voor heren of voor jongenswaarvan:	x 1000 BEF p/st	23 377 181 095	23 398 205 667	27 061 182 664	277 519 2 184 064
18231220	---- Slips en onderbroeken , in breigoedstof, voor heren/jongens	x 1000 BEF p/st	16 720 168 013	17 024 189 417	20 452 167 530	217 634 2 042 844
182314	--- Onderjurken, onderrokken, slips, nachthemden,enz., van brei- of haakwerk, voor dames of voor meisjes	x 1000 BEF p/st	137 332 271 284	95 880 222 883	57 376 159 586	1 178 634 2 698 181
18232	-- Overige onderkleding	x 1000 BEF -	481 777	401 328	253 510	4 750 611
18232A	--- = 21+22 Onderkleding, voor heren of jongens waarvan:	x 1000 BEF p/st	56 239 81 576	24 422 34 847	24 805 42 976	522 049 711 808
18232111	---- Overhemden voor heren/jongens, van katoen	x 1000 BEF p/st	19 586 26 177	9 979 14 555	8 928 12 229	205 175 244 147
18232115	---- Overhemden voor heren/jongens, van synthetische of kunstmatige vezelstoffen	x 1000 BEF p/st	6 420 9 020	4 048 5 876	3 678 5 077	57 956 72 716
18232B	--- = 23+25 Onderkleding, voor dames of meisjes waarvan:	x 1000 BEF p/st	365 468 396 451	319 584 393 893	177 072 224 174	3 686 697 4 308 325
18232311	---- Blouses en hemdblouses voor dames/meisjes, van katoen	x 1000 BEF p/st	6 400 7 947	11 338 17 206	7 406 11 067	122 185 160 836
18232319	---- Blouses en hemdblouses voor dames/meisjes, van andere textielstoffen	x 1000 BEF p/st	19 499 15 587	22 213 18 564	20 342 17 899	382 709 331 897
18232550	---- Step-ins, panties en corseletten	x 1000 BEF p/st	41 552 43 466	35 832 40 992	21 205 24 843	289 497 386 748
182324	--- Onderhemden, onderjurken, onderrokken, slips, nachthemden, badjassen, enz. voor dames of voor meisjeswaarvan:	x 1000 BEF p/st	60 070 129 312	57 322 127 561	51 633 123 651	541 865 1 215 650
182324B	---- = 24.6+89 Kamerjassen, négligés en slips van ander textiel, niet in breistof, voor dames of meisjes	x 1000 BEF p/st	32 008 61 471	39 129 80 264	29 395 68 470	281 821 572 648
182330	-- T-shirts, borstrokken en onderhemden, van brei- of haakwerk	x 1000 BEF p/st	43 707 160 852	44 567 145 100	50 228 180 749	843 888 2 518 358
18233030	--- T-shirts, van brei- of haakwerk, van katoen	x 1000 BEF p/st	30 720 105 176	30 092 90 732	44 076 153 887	641 327 1 806 336
18233090	--- T-shirts, van brei- of haakwerk, van andere textielstoffen	x 1000 BEF p/st	12 987 55 676	14 475 54 368	6 152 26 862	202 561 712 022
1824	- OVERIGE KLEDING EN TOEBEHOREN, N.E.G.	x 1000 BEF -	126 496	115 352	172 101	1 814 658
18241	-- Babykleding, trainingspakken en andere kleding, kledingtoebehoren en delen van kleding, van brei- of haakwerk	x 1000 BEF -	23 363	26 239	59 019	498 092

(1) Leveringen m.i.v. aan het buitenland geleverd maakloonwerk.

(2) Statistische classering van producten gekoppeld aan activiteiten - CPA (2-6 cijfers); Prodcoum-lijst (8 cijfers).

Maandstatistiek van de industriële productie - PRODCOM

Leveringen (1) in waarde en in hoeveelheid volgens de CPA en de Prodcop-lijst (voorlopige cijfers) - vervolg

Code (2)	Omschrijving	Eenheid	2000			2000
			Oktober	November	December	
18241100	--- Babykleding, enz. van brei- of haakwerk	x 1000 BEF	5 467	13 325	11 097	198 498
182412	--- Trainingspakken, skipakken, badpakken en zwembroeken en andere kleding van brei- of haakwerk	x 1000 BEF	15 126	10 773	44 057	258 979
18241A	--- = 13+14 Kledingtoebehoren in breigoedstof	x 1000 BEF	2 770	2 141	3 865	40 615
18242	-- Andere babykleding, andere kleding en kledingtoebehoren van textielstoffen waarvan:	x 1000 BEF	60 320	57 497	74 232	802 644
182423	--- Zakdoeken, sjaals, dassen, handschoenen en ander geconfectioneerd kledingtoebehoren; delen van kleding of waarvan:	x 1000 BEF	23 466	28 491	48 076	385 653
1824235	---- Dassen, niet in breigoedstof	x 1000 BEF p/st	7 216 36 048	6 816 25 712	8 807 46 951	112 035 443 271
19	LEDER EN LEDERWAREN	x 1000 BEF	535 529	493 712	412 447	6 079 283
	WAARVAN:					
1930	- SCHOEISEL	x 1000 BEF	97 269	69 013	75 478	1 145 638
	WAARVAN:					
19301	-- Schoeisel, ander dan sportschoeisel en beschermend schoeisel	x 1000 BEF pa	48 841 36 906	24 886 21 827	29 643 18 165	573 422 405 034
20	HOUT EN PRODUCTEN VAN HOUT EN KURK (EXCLUSIEF MEUBELN), ARTIKELEN VAN RIET EN VAN VLECHTWERK	x 1000 BEF	7 843 867	7 560 836	5 875 079	81 841 114
2010	- HOUT, GEZAAGD, GESCHAAFD OF GEIMPREGNEERD	x 1000 BEF	1 157 780	989 442	793 187	12 420 112
	WAARVAN:					
201010	-- Hout, overlans gezaagd of afgestoken, gesneden of geschild, met een dikte van meer dan 6 mm; niet geïmpregneerd waarvan:	x 1000 BEF	941 051	762 167	604 431	9 882 954
20101035	--- Sparhout: Picea abies Karst., Abies alba Mill.	x 1000 BEF m3	127 935 18 710	115 421 16 710	87 395 13 288	1 436 500 215 143
20101039	--- Naaldhout, plankjes, > 6 mm < 12,5 mm, gezaagd hout n.e.g.	x 1000 BEF m3	149 414 26 520	115 409 21 322	95 439 17 163	1 947 858 332 389
20101077	--- Plankjes voor parketvloeren, van eikehout	x 1000 BEF m2	38 984 31 735	34 931 28 863	29 238 25 848	394 264 339 916
20102	-- Hout waarvan ten minste een zijde over de gehele lengte is geprofileerd; houtwol; houtmeel; hout in plakjes, e.d.	x 1000 BEF	127 551	143 579	113 067	1 523 143
201021	--- Hout waarvan ten minste een zijde over de gehele lengte is geprofileerd	x 1000 BEF	103 083	76 612	54 724	950 467
201023	--- Hout in plakjes, spanen of kleine stukjes	x 1000 BEF kg	24 468 14 333 057	66 967 23 981 577	58 343 27 616 145	572 676 292 159 305
20103116	-- Palen, naaldhout, geïnjecteerd/geïmpregneerd	x 1000 BEF m3	34 409 5 223	29 430 4 857	21 293 3 599	420 987 77 135
201040	-- Zaagsel, resten en afval van hout	x 1000 BEF kg	35 863 29 358 038	36 425 29 439 646	29 262 26 706 569	361 035 300 973 405

(1) Leveringen m.i.v. aan het buitenland geleverd maakloonwerk.

(2) Statistische classering van producten gekoppeld aan activiteiten - CPA (2-6 cijfers); Prodcop-lijst (8 cijfers).

Maandstatistiek van de industriële productie - PRODCOM

Leveringen (1) in waarde en in hoeveelheid volgens de CPA en de Prodcom-lijst
(voorlopige cijfers) - vervolg

Code (2)	Omschrijving	Eenheid	2000			2000
			Oktober	November	December	
20104005	--- Zaagsel	x 1000 BEF kg	10 561 13 149 384	10 246 15 189 892	8 667 13 282 948	108 309 140 308 136
20104009	--- Resten en afval van hout (ook geperst)	x 1000 BEF kg	25 302 16 208 654	26 179 14 249 754	20 595 13 423 621	252 726 160 665 269
2020	- FINEER; DUPLEX-, TRIPLEX- EN MULTIPLEXHOUT, MEUBELPLAAT, SPAANPLAAT, VEZELPLAAT EN ANDERE PANELEN EN PLATEN	x 1000 BEF -	3 131 083	3 064 697	2 282 883	32 979 163
20201	-- Platen en panelen	x 1000 BEF -	2 930 092	2 872 940	2 156 085	31 003 082
202011	--- Triplex- en multiplexhout, enkel bestaande uit houten platen	x 1000 BEF m3	51 158 253 813	47 756 137 778	37 512 135 772	500 795 1 832 354
202012	--- Ander triplex- en multiplexhout, met fijner bekleed hout en op dergelijke wijze gelaagd houtwaarvan:	x 1000 BEF m3	214 461 14 894	188 342 13 030	157 466 9 981	2 230 365 163 017
20201233	---- Ander triplex-/multiplex-/met fijner bekleed hout, ... met spaanplaat, buitenste laag geen naaidhout	x 1000 BEF m3	77 055 9 609	64 147 8 498	56 174 6 187	817 129 108 498
20201239	---- Ander triplex-/multiplex-/met fijner bekleed hout, tenminste één buitenste laag geen naaidhout	x 1000 BEF m3	97 166 3 595	89 988 3 087	74 510 2 669	1 020 483 38 415
202013	--- Spaanplaat en dergelijke plaat van hout of van andere houtachtige stoffen waarvan:	x 1000 BEF m3	2 145 214 289 756	1 995 341 279 114	1 466 682 195 111	22 275 009 3 172 557
20201333	---- Spaanplaat e.d. plaat van hout, onbewerkt of gladgeschuurd (excl. 'wafboard')	x 1000 BEF m3	1 223 936 219 199	1 112 126 209 701	789 426 143 436	12 818 769 2 425 825
20201335	---- Spaanplaat e.d. plaat van hout, decoratieve bovenlaag (hoge druk) (excl. 'wafboard')	x 1000 BEF m3	206 094 9 510	185 753 8 720	153 406 7 282	2 285 801 108 247
20201337	---- Spaanplaat e.d. plaat van hout, bekleed met papier geïmpregneerd met melamine (excl. 'wafboard')	x 1000 BEF m3	647 422 54 957	652 928 55 559	482 730 40 783	6 636 957 580 145
202014	--- Vezelplaat van houtvezels of van andere houtachtige stoffen	x 1000 BEF m2	519 259 3 538 666	641 501 4 298 407	494 425 3 401 177	5 996 913 38 173 269
20202	-- Fineer; hout in platen voor de vervaardiging van triplex- en multiplexhout; verdicht hout	x 1000 BEF -	200 991	191 757	126 798	1 976 081
202021	--- Fineer en hout in platen voor de vervaardiging van triplex- en multiplexhout, niet meer dan 6 mm dik	x 1000 BEF -	185 219	177 530	116 668	1 813 363
20202200	--- Verdicht hout, in blokken, planken, stroken of profielen	x 1000 BEF m3	15 772 619	14 227 1 603	10 130 1 782	162 718 26 207
2030	- SCHRIJN- EN TIMMERWERK VOOR BOUWWERKEN	x 1000 BEF -	2 542 609	2 573 134	1 998 742	25 443 931
20301	-- Schrijn- en timmerwerk voor bouwwerken	x 1000 BEF -	2 339 945	2 410 267	1 832 701	23 158 982
203011	--- Vensters, vensterdeuren, alsmede kozijnen daarvoor deuren en kozijnen daarvoor, alsmede drempels, van hout	x 1000 BEF p/st	801 029 188 818	791 658 185 987	698 075 104 363	8 484 777 1 747 941
20301110	---- Vensters en vensterdeuren, alsmede kozijnen daarvoor, van hout	x 1000 BEF p/st	403 602 25 873	423 647 25 292	385 918 23 551	4 257 462 269 062

(1) Leveringen m.i.v. aan het buitenland geleverd maakloonwerk.

(2) Statistische classering van producten gekoppeld aan activiteiten - CPA (2-6 cijfers); Prodcom-lijst (8 cijfers).

Maandstatistiek van de industriële productie - PRODCOM

Leveringen (1) in waarde en in hoeveelheid volgens de CPA en de Prodcom-lijst
(voorlopige cijfers) - vervolg

Code (2)	Omschrijving	Eenheid	2000			2000
			Oktober	November	December	
20301150	--- Deuren (incl. kozijnen daarvoor, alsmede drempels), van hout	x 1000 BEF p/st	397 427 162 945	368 011 160 695	312 157 80 812	4 227 315 1 478 879
20302000	-- Geprefabriceerde bouwwerken van hout	x 1000 BEF -	202 664	162 867	166 041	2 284 949
20401	- HOUTEN EMBALLAGE	x 1000 BEF -	768 968	688 878	589 477	8 192 786
204011	-- Laadborden, laadkisten en andere laadplateaus	x 1000 BEF p/st	549 954 2 027 323	492 272 1 911 711	395 485 1 486 526	5 863 283 21 887 002
20401133	--- Pallets, opzetframes voor pallets	x 1000 BEF p/st	503 335 1 955 156	457 358 1 850 659	364 557 1 441 169	5 348 199 20 951 255
20401135	--- Laadkisten en andere laadplateaus, van hout	x 1000 BEF p/st	46 619 72 167	34 914 61 052	30 928 45 357	515 084 935 747
204012	-- Andere houten emballage, alsmede delen daarvan	x 1000 BEF kg	219 014 10 661 210	196 606 9 212 229	193 992 9 568 898	2 329 503 108 362 824
205	- OVERIGE PRODUCTEN VAN HOUT; ARTIKELEN VAN KURK, VAN RIET EN VAN VLECHTWERK WAARVAN:	x 1000 BEF -	243 427	244 685	210 790	2 805 122
205114	-- Houten lijsten voor schilderijen, voor foto's, voor spiegels en dergelijke, andere houtwaren	x 1000 BEF -	226 748	231 491	192 404	2 584 469
20511410	--- Houten lijsten voor schilderijen, foto's, spiegels en dergelijke	x 1000 BEF m	90 264 176 656	89 527 211 131	85 645 180 191	845 081 2 076 954
20511450	--- Andere houtwaren (excl. opzetframes voor pallets)	x 1000 BEF -	136 484	141 964	106 759	1 739 388
21	PULP, PAPIER EN PAPIERWAREN	x 1000 BEF -	14 218 604	13 209 350	11 528 637	156 376 997
211	- PULP, PAPIER EN KARTON	x 1000 BEF -	6 737 556	6 304 566	5 651 650	78 711 349
21122	-- Papier van de soort gebruikt voor toilet papier, kraftliner en ander papier en karton, niet gestreken	x 1000 BEF kg	17 571 301 387	33 687 773 898	31 133 733 117	367 418 8 202 936
21125	-- Bewerkt papier en bewerkt karton	x 1000 BEF kg	5 176 383 101 993 710	4 769 966 94 682 130	4 359 313 92 553 180	61 282 573 1 258 048 754
21125339	--- Papier voor grafische doeleinden, gewicht <= 150 g/m ² , mech. vezels <= 10%	x 1000 BEF kg	1 050 072 26 997 469	1 059 871 26 943 942	980 073 25 843 132	13 437 897 361 594 514
211256	--- Papier, karton, e.d., van een deklaag voorzien, geïmpregneerd, bekleed, versierd of bedrukt, op rollen of in bladen waarvan:	x 1000 BEF kg	1 218 918 10 365 260	1 153 556 9 412 261	893 532 8 537 267	12 881 985 111 053 415
21125635	---- Papier en karton, voorzien van een kleefmiddel (excl. zelfklevend)	x 1000 BEF kg	22 946 179 571	46 115 300 346	23 674 164 599	325 639 2 544 143
21125670	---- Papier en karton, gewast, geparaïneerd, geolied of geglycerineerd	x 1000 BEF kg	2 112 31 268	1 935 32 513	2 065 40 323	49 607 855 506
21126000	-- Resten en afval van papier of van karton	x 1000 BEF kg	9 860 2 844 042	8 446 2 399 035	8 105 2 280 479	80 498 19 789 618

(1) Leveringen m.i.v. aan het buitenland geleverd maakloonwerk.

(2) Statistische classering van producten gekoppeld aan activiteiten - CPA (2-6 cijfers); Prodcom-lijst (8 cijfers).

Maandstatistiek van de industriële productie - PRODCOM

Leveringen (1) in waarde en in hoeveelheid volgens de CPA en de Prodcop-lijst (voorlopige cijfers) - vervolg

Code (2)	Omschrijving	Eenheid	2000			2000
			Oktober	November	December	
212	- PAPIER- EN KARTONWAREN	x 1000 BEF kg	7 481 048 136 452 983	6 904 784 125 664 442	5 876 987 104 276 498	77 665 648 1 455 997 315
21211	-- Gegolfd papier en golfkarton en verpakkingsmateriaal van papier en karton	x 1000 BEF kg	4 359 491 98 658 642	3 957 166 90 380 320	3 351 196 73 224 199	44 790 107 1 056 130 401
21211100	--- Gegolfd papier en gegolfd karton, ook indien geperforeerd	x 1000 BEF kg	98 828 3 475 298	81 552 2 895 496	55 780 1 954 667	877 667 33 820 994
212112	--- Zakken van papier	x 1000 BEF kg	467 661 5 228 645	418 722 4 811 932	369 418 4 105 991	4 923 757 57 795 012
21211230	---- Zakken met een bodembreedte van 40 cm of meer	x 1000 BEF kg	224 804 2 879 264	183 927 2 521 517	154 560 2 079 525	2 267 708 33 287 044
21211250	---- Zakken, incl. puntzakken, n.e.g.	x 1000 BEF kg	242 857 2 349 381	234 795 2 290 415	214 858 2 026 466	2 656 049 24 507 968
21211300	--- Dozen van gegolfd papier of van gegolfd karton	x 1000 BEF kg	2 179 816 61 800 793	2 065 250 58 789 961	1 666 532 46 555 108	23 019 207 673 193 390
21211400	--- Vouwdozen, andere dan van gegolfd papier of van gegolfd karton	x 1000 BEF kg	1 247 463 24 087 903	1 108 875 20 533 732	971 082 17 135 827	12 690 479 251 137 954
212115	--- Kartonnagewerk voor kantoorgebruik, voor winkelgebruik en dergelijke	x 1000 BEF kg	365 723 4 066 003	282 767 3 349 199	288 384 3 472 606	3 278 997 40 183 051
21211530	---- Andere verpakkingsmiddelen, incl. hoezen voor grammofoonplaten, n.e.g.	x 1000 BEF kg	313 565 3 727 484	246 330 3 092 701	250 726 3 241 141	2 814 331 36 802 800
21211550	---- Kartonnagewerk voor kantoor- of winkelgebruik, n.e.g.	x 1000 BEF kg	52 158 338 519	36 437 256 498	37 658 231 465	464 666 3 380 251
21221	-- Huishoudelijke en sanitaire papierwaren	x 1000 BEF kg	1 590 361 23 735 062	1 456 369 22 199 197	1 339 047 20 521 946	16 315 278 250 814 029
21231	-- Kantoorbenodigdheden van papier	x 1000 BEF kg	362 356 3 626 374	361 424 3 378 116	266 756 2 739 193	3 702 757 36 967 592
212311	--- Carbonpapier, zelfkopiërend papier en ander papier voor het maken van doorslagen en overdrukken; complete	x 1000 BEF kg	65 525 208 924	51 617 141 943	33 632 94 032	691 358 2 117 040
212312	--- Enveloppen, postbladen, briefkaarten (andere dan prentbriefkaarten) van papier of van karton	x 1000 BEF kg	252 900 3 204 630	224 416 2 788 398	184 386 2 406 620	2 510 255 32 285 085
212313	--- Ander papier en karton, van de soort gebruikt om te worden beschreven, bedrukt of voor andere grafische	x 1000 BEF kg	43 931 212 820	85 391 447 775	48 738 238 541	501 144 2 565 467
21241	-- Behangselpapier	x 1000 BEF kg	161 680 1 200 655	170 219 1 190 690	137 476 1 032 193	2 013 617 15 317 925
21251	-- Overige papier- en kartonwaren n.e.g.	x 1000 BEF kg	1 007 160 9 232 250	959 606 8 516 119	782 512 6 758 967	10 843 889 96 767 368
212512	--- Etiketten van papier of van karton	x 1000 BEF kg	660 230 2 150 941	635 513 2 085 775	498 764 1 662 741	7 273 859 24 514 465
21251235	---- Bedrukte etiketten van papier of karton, zelfklevend	x 1000 BEF kg	367 485 817 431	367 188 824 559	275 245 617 154	3 952 092 8 782 981

(1) Leveringen m.i.v. aan het buitenland geleverd maakloonwerk.

(2) Statistische classering van producten gekoppeld aan activiteiten - CPA (2-6 cijfers); Prodcop-lijst (8 cijfers).

Maandstatistiek van de industriële productie - PRODCOM

Leveringen (1) in waarde en in hoeveelheid volgens de CPA en de Prodcom-lijst
(voorlopige cijfers) - vervolg

Code (2)	Omschrijving	Eenheid	2000			2000
			Oktober	November	December	
21251239	---- Bedrukte etiketten van papier of karton, andere	x 1000 BEF kg	269 870 1 243 610	245 192 1 169 718	203 689 970 937	3 035 642 14 675 068
2125125A	---- = 12.55+59 Etiketten van alle soorten, van papier of karton (excl. bedrukte)	x 1000 BEF kg	22 875 89 900	23 133 91 498	19 830 74 650	286 125 1 056 416
212514	--- Sigarettenpapier, klossen, hulzen, buisjes, spoelen e.d. opwindmiddelen; filtreerpapier en karton; overige n.e.g.	x 1000 BEF kg	346 930 7 081 309	324 093 6 430 344	283 748 5 096 226	3 570 030 72 252 903
2125140A	---- = 14.13+20+51+53+55+57 Andere werken van papierstof, karton, n.e.g.	x 1000 BEF kg	155 610 2 069 123	156 358 2 127 542	140 757 1 676 374	1 661 751 23 822 001
21251430	---- Klossen, hulzen, ... en dergelijke opwindmiddelen, van papier/karton, n.e.g.	x 1000 BEF kg	86 972 3 165 730	78 944 2 883 769	55 231 1 997 461	878 109 33 029 325
21251471	---- Andere artikelen van papier/karton : pakkingringen, ..., met een kleefmiddel en overig op maat gesneden papier	x 1000 BEF kg	7 064 16 217	3 878 7 740	3 406 8 015	64 638 142 456
21251490	---- Andere artikelen van papier/karton: andere (excl. die geïmpregneerd met diagnose- of laboratoriumreagentia)	x 1000 BEF kg	97 284 1 830 239	84 913 1 411 293	84 354 1 414 376	965 532 15 259 121
22	DRUKWERK EN OPGENOMEN MEDIA	x 1000 BEF -	18 808 477	17 096 112	17 144 058	188 709 879
221	- BOEKEN, COURANTEN EN DERGELIJK DRUKWERK EN OPGENOMEN MEDIA	x 1000 BEF -	8 587 504	7 097 575	7 397 052	81 819 834
2211	-- Boeken	x 1000 BEF p/st	3 423 632 20 557 948	2 312 750 20 809 713	2 501 516 21 453 217	28 075 546 210 405 877
22111000	--- Boeken, brochures, enz., in losse vellen	x 1000 BEF p/st	1 924 481 6 431 365	902 852 8 786 881	1 314 393 10 043 937	13 049 718 79 214 180
221120	--- Boeken, brochures en dergelijk drukwerk	x 1000 BEF p/st	1 476 285 13 895 224	1 380 188 11 894 810	1 172 896 11 322 404	14 699 525 128 139 370
22112010	---- Andere boeken, brochures en derg. drukwerk	x 1000 BEF p/st	938 684 8 115 155	803 417 6 950 635	821 896 7 104 996	9 535 664 78 803 007
22112080	---- Prentenalbums, prentenboeken, tekenboeken en kleurboeken, voor kinderen	x 1000 BEF p/st	537 601 5 780 069	576 771 4 944 175	351 000 4 217 408	5 163 861 49 336 363
22113	--- Woordenboeken, kaarten en gedrukte muziek	x 1000 BEF p/st	22 866 231 359	29 710 128 022	14 227 86 876	326 303 3 052 327
22121000	-- Couranten en tijdschriften, vier keer of meer per week verschijnend	x 1000 BEF p/st	1 802 262 47 249 413	1 537 826 43 122 264	1 834 152 45 627 891	19 845 030 538 345 198
22131000	-- Couranten en tijdschriften, minder dan vier keer per week verschijnend	x 1000 BEF p/st	2 749 349 59 619 129	2 539 504 61 357 626	2 293 731 55 536 185	28 007 239 679 091 418
22141	-- Platen, banden en andere dragers voor het opnemen van geluid, waarop is opgenomen	x 1000 BEF p/st	489 731 3 318 695	603 075 4 214 504	698 297 3 991 828	4 934 328 37 777 437
22151	-- Briefkaarten, wenskaarten, prenten en ander drukwerk waarvan:	x 1000 BEF -	122 530	104 420	69 356	957 691
221511	--- Prentbriefkaarten en andere gedrukte briefkaarten; gedrukte kaarten met wensen en dergelijke	x 1000 BEF -	99 234	87 934	53 551	792 231

(1) Leveringen m.i.v. aan het buitenland geleverd maakloonwerk.

(2) Statistische classering van producten gekoppeld aan activiteiten - CPA (2-6 cijfers); Prodcom-lijst (8 cijfers).

Maandstatistiek van de industriële productie - PRODCOM

Leveringen (1) in waarde en in hoeveelheid volgens de CPA en de Prodcom-lijst
(voorlopige cijfers) - vervolg

Code (2)	Omschrijving	Eenheid	2000			2000
			Oktober	November	December	
222	- DRUKKERIJEN EN DIENSTEN IN VERBAND MET DRUKKERIJEN	x 1000 BEF	10 112 963	9 885 373	9 667 840	105 922 626
22211000	-- Drukken van kranten en tijdschriften, vier keer of meer per week verschijnend	x 1000 BEF	302 725	276 340	249 987	3 356 151
2222	-- Diensten in verband met drukkerijen n.e.g.	x 1000 BEF	8 792 853	8 700 861	8 413 369	92 324 362
22221	--- Postzegels; cheques, bankbiljetten, aandelen; reclaimedrukwerk, e.d.; ander drukwerk n.e.g.	x 1000 BEF	4 511 784	4 463 080	4 464 791	48 540 038
22221100	---- "Nieuwe postzegels; gezegeld papier; cheques; bankbiljetten, enz."	x 1000 BEF	37 603	41 609	21 383	447 936
222212	---- Reclaimedrukwerk, handelscatalogi en dergelijke	x 1000 BEF	3 257 893	3 351 854	3 211 071	35 452 244
22221230	----- Handelscatalogi	x 1000 BEF	421 143	465 052	510 165	4 743 708
22221250	----- Ander reclaimedrukwerk e.d. (excl. handelscatalogi)	x 1000 BEF	2 836 750	2 886 802	2 700 906	30 708 536
22221300	---- Ander drukwerk, n.e.g.	x 1000 BEF	1 216 288	1 069 617	1 232 337	12 639 858
222220	--- Registers, comptabiliteitsboeken, opbergmappen, formulieren en dergelijke artikelen, van papier of van kartonwaarvan:	x 1000 BEF	691 522	681 223	621 664	7 467 488
22222013	---- Registers, comptabiliteitsboeken, order- en kwitantieboekjes, papier/karton	x 1000 BEF kg	15 845 120 119	3 913 36 854	4 701 39 957	72 063 594 134
2222200A	---- = 20.30+80 Schriften en albums	x 1000 BEF kg	17 331 206 705	3 508 32 686	4 634 42 911	292 424 4 501 440
22222050	---- Opbergmappen, mappen en banden, omslagen voor dossiers, van papier of karton	x 1000 BEF kg	47 154 521 997	41 983 458 636	39 215 455 287	562 512 6 388 871
22222075	---- Sets kettlingformulieren, ook met carbonpapier	x 1000 BEF kg	307 682 2 575 205	319 061 2 533 502	335 674 2 764 021	3 525 606 28 359 643
22222079	---- Andere sets formulieren, ook met carbonpapier	x 1000 BEF kg	81 371 748 460	67 011 561 602	55 990 480 997	682 349 6 021 375
22222090	---- Onderleggers, boekomslagen en andere papierwaren	x 1000 BEF	22 068	34 070	22 395	414 647
22223	--- Drukkerijen, andere dan dagbladdrukkerijen	x 1000 BEF	3 589 547	3 556 558	3 326 914	36 316 836
22223100	---- Drukken van boeken, brochures en dergelijk drukwerk, prentenalbums ..., kleurboeken, geschreven of gedrukte muziek	x 1000 BEF	1 201 882	1 160 125	1 039 209	11 517 507
222232	---- Andere drukkerijen n.e.g.	x 1000 BEF	2 387 665	2 396 433	2 287 705	24 799 329
22223220	----- Drukken van kranten en tijdschriften, minder dan vier keer per week verschijnend	x 1000 BEF	2 116 165	2 115 928	1 942 027	22 314 737

(1) Leveringen m.i.v. aan het buitenland geleverd maakloonwerk.

(2) Statistische classering van producten gekoppeld aan activiteiten - CPA (2-6 cijfers); Prodcom-lijst (8 cijfers).

Maandstatistiek van de industriële productie - PRODCOM

Leveringen (1) in waarde en in hoeveelheid volgens de CPA en de Prodcom-lijst
(voorlopige cijfers) - vervolg

Code (2)	Omschrijving	Eenheid	2000			2000
			Oktober	November	December	
22223230	----- Drukken van cartografische werken van alle soorten	x 1000 BEF -	14 468	18 532	28 926	221 974
22223250	----- Drukken van alle soorten kalenders, incl. kalenderblokken	x 1000 BEF -	65 041	69 865	83 924	291 688
22223270	----- Drukken van prenten, gravures en foto's	x 1000 BEF -	2 989	2 312	4 553	41 873
22223290	----- Drukken van ander drukwerk n.e.g., (op kunststofetiketten of -zakken, glas, porselein,...) excl. drukwerk op textiel	x 1000 BEF -	187 748	188 061	226 346	1 907 274
222310	- - Boekbinden en afwerking	x 1000 BEF -	288 159	270 167	246 026	2 801 353
22231010	--- Afwerken van boeken en dergelijke artikelen (vouwen, lijmen, snijden, inbinden e.d.)	x 1000 BEF -	40 685	57 832	42 252	609 658
22231030	--- Afwerken van brochures, tijdschriften, catalogi, reclamemateriaal, prospectussen, enz. (vouwen, lijmen, snijden e.d.)	x 1000 BEF -	184 957	166 712	178 544	1 787 966
22231050	--- Afwerken van ander drukwerk, bedrukt papier en bedrukt karton	x 1000 BEF -	62 517	45 623	25 230	403 729
2224	- - Zetten en stereotyperen	x 1000 BEF -	530 962	437 625	538 154	5 307 703
22241000	--- Zetten en vervaardiging van drukplaten	x 1000 BEF -	360 700	272 563	362 320	3 504 809
22242000	--- Drukletters, clichés, drukplaten, drukcilinders en dergelijke	x 1000 BEF -	170 262	165 062	175 834	1 802 894
22251000	- - Overige grafische dienstverlening	x 1000 BEF -	198 264	200 380	220 304	2 133 057
223	- REPRODUKTIE VAN OPGENOMEN MEDIA	x 1000 BEF -	108 010	113 164	79 166	967 419
24	CHEMISCHE PRODUCTEN EN SYNTHETISCHE OF KUNSTMATIGE VEZELS	x 1000 BEF -	86 628 657	87 498 153	78 012 978	1 004 627 132
241	- CHEMISCHE BASISPRODUCTEN	x 1000 BEF -	54 031 924	53 498 409	47 853 008	610 222 894
24111	- - Industriële gassen	x 1000 BEF -	806 356	774 412	703 870	9 044 078
241111	--- Waterstof, argon, edelgassen, stikstof en zuurstof waarvan:	x 1000 BEF m3	759 316 349 624 393	728 094 343 508 622	659 027 347 730 028	8 490 322 4 178 884 743
24111120	---- Argon	x 1000 BEF m3	119 543 5 189 729	115 609 5 137 356	79 167 4 256 437	1 214 107 53 693 472
24111160	---- Stikstof	x 1000 BEF m3	218 193 168 532 443	226 069 168 102 666	179 372 163 622 883	2 491 183 1 975 209 150
24111170	---- Zuurstof	x 1000 BEF m3	341 063 172 677 657	303 568 167 228 736	317 163 176 005 986	3 824 889 2 114 801 606

(1) Leveringen m.i.v. aan het buitenland geleverd maakloonwerk.

(2) Statistische classering van producten gekoppeld aan activiteiten - CPA (2-6 cijfers); Prodcom-lijst (8 cijfers).

Maandstatistiek van de industriële productie - PRODCOM

Leveringen (1) in waarde en in hoeveelheid volgens de CPA en de Prodcum-lijst (voorlopige cijfers) - vervolg

Code (2)	Omschrijving	Eenheid	2000			2000
			Oktober	November	December	
241112	--- Koolstofdioxide en andere anorganische zuurstofverbindingen van niet-metalen n.e.g.	x 1000 BEF kg	43 596 2 291 398	41 931 2 235 325	40 673 2 130 572	506 040 27 618 804
24111300	--- "Vloeibare lucht; samengeperste lucht"	x 1000 BEF kg	3 444 21 131	4 387 25 731	4 170 22 633	47 716 286 748
2412	-- Kleurstoffen en pigmenten	x 1000 BEF -	3 455 021	3 158 182	2 284 236	36 595 353
24121	--- Oxyden, peroxyden en hydroxyden	x 1000 BEF -	1 713 530	1 378 476	1 133 409	17 136 614
	waarvan:					
24121130	---- "Zinkoxyde; zinkperoxyde"	x 1000 BEF kg	79 823 3 765 805	72 117 3 719 177	68 289 2 619 537	789 013 35 837 477
241213	---- Andere oxyden, hydroxyden en peroxyden van metalen	x 1000 BEF kg	902 887 3 804 407	689 448 3 131 899	569 245 2 654 094	8 244 470 39 697 081
24122	--- Looi- en verextracten; looizuur (tannine) en derivaten daarvan; kleur- en verfstoffen n.e.g.waarvan:	x 1000 BEF -	1 741 491	1 779 706	1 150 827	19 458 739
241221	---- Synthetische organische kleurstoffen en preparaten op basis daarvan waarvan:	x 1000 BEF kg	691 408 3 397 974	663 025 3 329 207	472 783 2 681 356	7 930 883 40 112 149
24122150	----- Andere synthetische organische kleurstoffen	x 1000 BEF kg	349 258 1 037 525	334 210 1 047 653	201 504 590 278	3 906 141 11 782 143
24122470	---- Andere kleur- en verfstoffen, preparaten en luminoforen	x 1000 BEF kg	603 781 7 946 055	577 532 7 981 238	384 624 5 661 176	6 226 504 81 773 158
2413	-- Overige anorganische chemische basisproducten waarvan:	x 1000 BEF -	3 349 998	3 074 170	2 891 326	37 552 202
24131	--- Chemische elementen n.e.g.; anorganische zuren en verbindingen daarvan waarvan:	x 1000 BEF -	1 650 851	1 594 225	1 439 545	18 787 155
241314	---- Waterstofchloride; oleum; difosforpenta-oxide; andere anorganische zuren; silicium- en zwavel-dioxydewaarvan:	x 1000 BEF -	856 109	846 860	752 364	9 314 702
24131433	----- Zwavelzuur	x 1000 BEF kg SO2	120 892 57 215 083	101 614 60 544 760	102 313 61 385 049	1 246 746 741 630 932
24131455	----- Fosforzuur en polyfosforzuren	x 1000 BEF kg P2O5	444 913 21 862 143	457 883 22 502 971	431 906 20 666 574	5 028 481 255 629 469
241315	---- Oxyden, hydroxyden en peroxyden; hydrazine en hydroxylamine, alsmede anorganische zouten daarvan waarvan:	x 1000 BEF -	474 160	437 257	393 469	5 116 925
24131527	----- Natriumhydroxyde in waterige oplossing (natronloog)	x 1000 BEF kg NaOH	354 380 65 970 711	305 222 53 405 115	274 857 60 829 764	3 740 651 692 214 669
24132	--- Verbindingen van metalen met halogenen; hypochlorieten, chloraten en perchloraten	x 1000 BEF -	214 301	195 711	178 237	2 619 237
241321	---- Verbindingen van metalen met halogenen	x 1000 BEF -	121 900	113 133	105 412	1 545 202
241322	---- Hypochlorieten, chloraten en perchloraten	x 1000 BEF -	92 401	82 578	72 825	1 074 035

(1) Leveringen m.i.v. aan het buitenland geleverd maakloonwerk.

(2) Statistische classering van producten gekoppeld aan activiteiten - CPA (2-6 cijfers); Prodcum-lijst (8 cijfers).

Maandstatistiek van de industriële productie - PRODCOM

Leveringen (1) in waarde en in hoeveelheid volgens de CPA en de Prodcom-lijst (voorlopige cijfers) - vervolg

Code (2)	Omschrijving	Eenheid	2000			2000
			Oktober	November	December	
24133	--- Sulfiden, sulfaten; nitraten, fosfaten en carbonaten	x 1000 BEF -	1 008 851	867 684	921 392	11 056 503
241331	---- Sulfiden, sulfieten en sulfaten	x 1000 BEF -	194 336	174 925	142 517	2 167 352
	waarvan:					
24133157	----- Sulfaten, excl. aluminium- en bariumsulfaat	x 1000 BEF kg	75 329 17 150 183	65 815 13 686 752	57 144 12 793 228	879 074 161 728 777
241332	---- Fosfinaten, fosfonaten, fosfaten en polyfosfaten	x 1000 BEF -	642 955	531 492	644 342	7 132 270
241333	---- Carbonaten	x 1000 BEF -	171 560	161 267	134 533	1 756 881
241352	--- Cyaniden en cyanaten (inclusief verbindingen); silicaten; boraten; perboraten; anorganische zouten en peroxozouten	x 1000 BEF -	207 063	191 725	161 576	2 277 398
24135300	--- Waterstofperoxyde	x 1000 BEF kg H2O2	159 906 10 619 335	133 062 8 514 722	113 756 7 152 397	1 565 138 98 555 035
2414	-- Overige organische chemische basisproducten	x 1000 BEF kg	17 580 932 732 601 263	17 860 695 722 014 288	18 665 887 787 840 734	214 914 174 9 012 745 912
24141	--- Koolwaterstoffen en derivaten daarvan	x 1000 BEF kg	6 465 474 347 015 456	6 161 571 322 527 757	7 646 230 382 669 668	80 647 894 4 160 619 458
	waarvan:					
241411	---- Acyclische koolwaterstoffen	x 1000 BEF kg	4 247 525 206 320 254	4 246 588 199 163 204	5 803 809 261 615 774	58 429 703 2 779 664 895
	waarvan:					
24141130	----- Ethyleen	x 1000 BEF kg	2 601 101 120 938 293	2 120 135 106 996 642	2 197 738 110 173 813	25 911 115 1 330 661 889
241412	---- Cyclische koolwaterstoffen	x 1000 BEF kg	1 603 855 108 205 538	1 407 174 100 052 792	1 351 514 97 442 158	15 600 814 1 067 859 713
	waarvan:					
24141223	----- Benzeen	x 1000 BEF kg	681 218 67 157 720	672 205 65 582 687	722 348 63 953 719	7 089 293 640 675 129
241414	---- Sulfo-, nitro- en nitrosderivaten van koolwaterstoffen, ook indien gehalogeneerd	x 1000 BEF kg	103 724 5 100 195	96 331 3 240 458	161 681 7 848 254	1 627 542 80 248 420
24142	--- Alcoholen, fenolen, fenolalcoholen, alsmede, halogeën-, sulfo-, nitro-, en nitrosderivaten daarvan; industriële	x 1000 BEF kg	1 798 128 83 087 205	2 196 637 94 787 319	2 137 824 93 903 406	24 543 838 1 101 183 412
24143	--- Industriële eenwaardige vetzuren; carbonzuren en derivaten daarvan	x 1000 BEF kg	2 629 080 129 177 352	2 695 700 138 847 153	2 467 352 136 708 873	30 223 846 1 636 250 585
	waarvan:					
241432	---- Verzadigde eenwaardige acyclische carbonzuren en derivaten daarvan	x 1000 BEF kg	160 645 8 196 960	93 991 7 162 482	86 100 5 925 705	1 084 534 71 634 983
24143383	---- Andere meerw. acyclische carbonzuren en carbonzuren van cyloalkanen, -alkenen, -terpenen en derivaten	x 1000 BEF kg	14 305 287 548	20 837 261 313	10 736 153 027	253 793 4 875 535
241434	---- Meerwaardige aromatische carbonzuren en carbonzuren met andere zuurstofhoudende groepen en derivaten daarvan	x 1000 BEF kg	1 321 396 88 551 093	1 423 770 100 072 013	1 379 191 99 033 206	16 125 289 1 175 230 341
24144	--- Organische verbindingen met stikstofhoudende groepen	x 1000 BEF kg	2 141 156 42 837 799	2 418 133 41 375 596	2 246 475 44 040 135	25 647 120 549 303 920
	waarvan:					

(1) Leveringen m.i.v. aan het buitenland geleverd maakloonwerk.

(2) Statistische classering van producten gekoppeld aan activiteiten - CPA (2-6 cijfers); Prodcom-lijst (8 cijfers).

Maandstatistiek van de industriële productie - PRODCOM

**Leveringen (1) in waarde en in hoeveelheid volgens de CPA en de Prodcou-lijst
(voorlopige cijfers) - vervolg**

Code (2)	Omschrijving	Eenheid	2000			2000
			Oktober	November	December	
241441	---- Aminoverbindingen	x 1000 BEF kg	808 048 19 949 298	671 087 18 151 682	791 659 20 786 902	9 992 668 273 385 165
	waarvan:					
24144117	----- "Eenwaardige acyclische aminoverbindingen en derivaten, n.e.g.; zouten daarvan"	x 1000 BEF kg	233 616 3 316 155	137 397 2 448 535	208 268 2 779 215	2 249 542 36 581 218
241444	---- Verbindingen met andere stikstofhoudende groepen	x 1000 BEF kg	930 212 16 599 013	1 551 721 18 681 885	1 126 635 19 106 653	12 153 594 222 692 454
24145	--- Organische zwavel- en andere organische verbindingen van niet-metalen en metalen; heterocyclischeverbindingen n.e.g.waarvan:	x 1000 BEF kg	2 266 801 29 684 535	2 194 794 28 602 867	2 148 433 25 082 671	29 138 451 397 946 928
241452	---- Heterocyclische verbindingen n.e.g.	x 1000 BEF kg	1 609 521 20 043 472	1 519 478 19 228 271	1 624 581 17 710 996	22 640 739 292 734 582
	waarvan:					
24145250	----- Verbindingen met pyridine/(iso)chinoxolinering, lactamen (ex 6-hexaanlactam) en heterocyclische verbindingen met N	x 1000 BEF kg	535 525 2 324 688	463 110 2 243 696	569 894 1 709 944	6 184 765 31 407 387
24146	--- Ethers, organische peroxyden, epoxyden, acetalen en hemiacetalen; andere organische verbindingen	x 1000 BEF kg	1 523 074 47 693 042	1 627 606 55 954 661	1 376 320 49 196 042	17 823 073 633 284 793
241461	---- Verbindingen met aldehydegroepen	x 1000 BEF kg	37 559 3 513 995	46 253 4 907 529	45 206 3 578 508	487 359 53 974 458
241462	---- Ketonen en chinonen	x 1000 BEF kg	754 093 29 838 030	828 858 36 759 522	732 251 33 954 576	8 351 165 412 230 681
241463	---- Ethers, organische peroxyden, epoxyden, acetalen hemiacetalen, alsmede derivaten daarvan	x 1000 BEF kg	395 070 12 538 342	451 381 12 517 733	357 587 9 998 056	4 747 590 144 862 600
241464	---- Enzymen en andere organische verbindingen n.e.g.	x 1000 BEF kg	336 352 1 802 675	301 114 1 769 877	241 276 1 664 902	4 236 959 22 217 054
24147	--- Organische chemische basisproducten n.e.g.	x 1000 BEF kg	757 219 53 105 874	566 254 39 918 935	643 253 56 239 939	6 889 952 534 156 816
2415	-- Kunstmeststoffen en stikstofverbindingen	x 1000 BEF -	2 497 137	3 142 554	2 700 627	30 836 784
	waarvan:					
24151050	--- "Salpeterzuur; nitreerzuren"	x 1000 BEF kg N	121 254 4 632 022	118 944 4 727 802	132 734 4 761 322	1 301 204 55 854 058
241530	--- Minerale of chemische stikstofhoudende meststoffen	x 1000 BEF kg N	784 204 114 938 796	855 030 119 670 066	838 881 108 890 623	8 649 870 1 440 396 429
241540	--- Minerale of chemische fosfaatmeststoffen	x 1000 BEF kg P2O5	23 357 1 484 691	36 349 2 312 429	32 428 2 181 397	353 000 23 851 238
24156000	--- Meststoffen van dierlijke of van plantaardige oorsprong	x 1000 BEF kg	35 020 8 705 806	51 117 9 350 362	59 878 10 371 908	676 818 174 284 979
241580	--- Meststoffen n.e.g.	x 1000 BEF kg	1 193 264 176 260 896	1 426 432 223 514 097	1 084 126 169 627 137	13 062 756 2 094 065 728
	waarvan:					
24158025	----- Meststoffen met stikstof, fosfor en kalium, <= 10 gew.% stikstof	x 1000 BEF kg	55 752 6 935 155	66 839 9 834 280	53 596 6 468 405	724 631 107 947 703
24158069	----- Andere meststoffen met fosfor en kalium	x 1000 BEF kg	41 902 9 617 465	44 376 7 006 540	26 440 4 994 825	612 813 102 117 959

(1) Leveringen m.i.v. aan het buitenland geleverd maakloonwerk.

(2) Statistische classering van producten gekoppeld aan activiteiten - CPA (2-6 cijfers); Prodcou-lijst (8 cijfers).

Maandstatistiek van de industriële productie - PRODCOM

Leveringen (1) in waarde en in hoeveelheid volgens de CPA en de Prodcom-lijst
(voorlopige cijfers) - vervolg

Code (2)	Omschrijving	Eenheid	2000			2000
			Oktober	November	December	
2416	-- Kunststoffen in primaire vormen	x 1000 BEF kg	24 451 617 635 082 056	23 670 115 615 866 367	19 215 140 501 094 329	261 729 100 7 016 676 615
	waarvan:					
241610	--- Polymeren van ethyleen, in primaire vormen	x 1000 BEF kg	5 810 712 162 473 065	5 624 866 156 738 853	4 528 160 130 919 752	64 381 783 1 777 067 678
	waarvan:					
24161035	---- Lineair polyethyleen, relatieve dichtheid < 0,94, in primaire vormen	x 1000 BEF kg	68 207 2 768 903	63 063 2 258 226	47 177 1 554 270	708 825 25 452 176
24161090	---- Andere polymeren van ethyleen, in primaire vormen, n.e.g.	x 1000 BEF kg	253 185 4 553 566	238 214 4 104 905	180 007 3 754 030	2 691 631 46 107 945
241620	--- Polymeren van styreen, in primaire vormen	x 1000 BEF kg	3 128 951 84 069 395	3 214 061 83 480 213	2 830 707 77 553 405	35 194 544 1 000 608 849
	waarvan:					
24162035	---- Expandeerbaar polystyreen, in primaire vormen	x 1000 BEF kg	1 128 154 27 448 163	1 337 034 33 014 111	1 246 545 31 850 198	13 668 622 382 987 616
24162090	---- Polymeren van styreen, in primaire vormen, n.e.g.	x 1000 BEF kg	324 336 5 677 323	338 558 6 381 405	289 532 5 578 627	3 586 986 69 949 132
241630	--- Polymeren van vinylchloride of van andere halogeenolefinen, in primaire vormen	x 1000 BEF kg	2 306 295 86 010 780	2 043 317 78 262 279	1 558 431 51 197 991	25 041 153 921 480 803
	waarvan:					
24163010	---- Polyvinylchloride, niet gemengd met andere zelfstandigheden, in primaire vormen	x 1000 BEF kg	1 665 971 73 527 210	1 467 581 67 048 117	1 214 092 44 448 807	18 672 523 798 651 326
24164015	---- Polyethyleenglycolen en andere polyetheralcoholen, in primaire vormen	x 1000 BEF kg	776 083 17 745 008	766 375 17 644 121	611 872 13 651 746	8 134 583 193 239 458
24164030	--- Epoxyharsen, in primaire vormen	x 1000 BEF kg	70 145 949 011	73 271 1 008 266	63 412 747 926	866 874 11 957 938
24164050	--- Alkydharsen, in primaire vormen	x 1000 BEF kg	146 561 2 666 459	143 981 2 403 307	114 328 1 839 319	1 576 115 27 139 110
24165	--- Andere kunststoffen in primaire vormen; ionenwisselaars	x 1000 BEF kg	9 970 753 251 789 988	9 587 844 246 480 232	7 614 077 199 914 193	104 087 186 2 787 947 949
	waarvan:					
241651	---- Polymeren van propyleen of van andere olefinen, in primaire vormen	x 1000 BEF kg	4 308 225 154 598 837	4 256 633 154 583 783	3 261 237 125 179 377	44 633 019 1 725 798 218
24165130	---- Polypropyleen, in primaire vormen	x 1000 BEF kg	3 631 955 132 244 728	3 566 120 131 624 189	2 750 880 107 356 406	37 058 550 1 470 131 939
24165150	---- Andere polymeren van propyleen of van andere olefinen, in pr. vormen, n.e.g.	x 1000 BEF kg	676 270 22 354 109	690 513 22 959 594	510 357 17 822 971	7 574 469 255 666 279
24165230	---- Polymeren van vinylacetaat, in waterige dispersie, in primaire vormen	x 1000 BEF kg	6 124 236 740	3 979 160 656	3 468 139 092	51 367 2 068 098
241653	---- Acrylpolymeren in primaire vormen	x 1000 BEF kg	285 654 4 514 465	285 941 4 448 780	193 881 2 942 191	2 903 001 47 617 706
241654	---- Polyamiden in primaire vormen	x 1000 BEF kg	981 862 15 470 140	839 295 12 181 451	726 508 12 380 669	10 343 715 174 969 990
24165450	---- Polyamide-6, -11, -12, -6,6, -6,9, -6,10 of -6,12, in primaire vormen	x 1000 BEF kg	760 261 14 218 417	608 917 10 766 279	570 749 11 488 841	7 984 683 161 917 529

(1) Leveringen m.i.v. aan het buitenland geleverd maakloonwerk.

(2) Statistische classering van producten gekoppeld aan activiteiten - CPA (2-6 cijfers); Prodcom-lijst (8 cijfers).

Maandstatistiek van de industriële productie - PRODCOM

**Leveringen (1) in waarde en in hoeveelheid volgens de CPA en de Prodcom-lijst
(voorlopige cijfers) - vervolg**

Code (2)	Omschrijving	Eenheid	2000			2000
			Oktober	November	December	
24165490	----- Andere polyamiden, in primaire vormen	x 1000 BEF kg	221 601 1 251 723	230 378 1 415 172	155 759 891 828	2 359 032 13 052 461
241656	---- - Andere aminoharsen, fenolharsen en polyurethanen, in primaire vormen	x 1000 BEF kg	2 275 056 36 697 669	2 122 372 33 997 664	1 786 641 27 550 946	23 464 697 378 851 926
241658	--- - Andere kunststoffen in primaire vormen n.e.g.	x 1000 BEF kg	874 746 8 593 270	830 463 8 613 617	692 791 7 242 240	9 739 018 98 062 088
241710	-- Synthetische rubber	x 1000 BEF kg	1 890 863 26 951 159	1 818 281 25 937 316	1 391 922 19 546 078	19 551 203 296 448 257
24201	- VERDELINGSMIDDELEN EN ANDERE CHEMISCHE PRODUKTEN VOOR DE LANDBOUW WAARVAN:	x 1000 BEF kg act. subst.	1 520 564 6 977 979	1 970 429 9 733 004	2 735 041 17 822 489	33 552 156 182 567 747
242014	-- Desinfecteermiddelen	x 1000 BEF kg act. subst.	56 576 400 046	50 288 458 769	54 362 355 605	619 356 4 571 237
24201430	--- Ontsmettingsmiddelen op basis van ammonium	x 1000 BEF kg act. subst.	11 612 98 145	9 869 116 511	9 155 112 098	117 408 1 213 673
24201450	--- Ontsmettingsmiddelen op basis van halogeenvverbindingen	x 1000 BEF kg act. subst.	25 991 200 615	24 947 186 837	21 303 151 022	289 073 2 031 176
24201490	--- Andere ontsmettingsmiddelen	x 1000 BEF kg act. subst.	18 973 101 286	15 472 155 421	23 904 92 485	212 875 1 326 388
2430	- VERF, VERNIS E.D., DRUKINKT EN MASTIEK	x 1000 BEF kg	3 382 995 30 969 643	3 187 236 27 786 968	2 258 237 20 939 839	36 455 889 330 384 740
24301	-- Verf en vernis op basis van polymeren	x 1000 BEF kg	1 812 888 14 078 727	1 680 285 12 613 792	1 223 756 9 126 793	19 867 110 152 210 764
243011	--- Verf en vernis op basis van acryl- of vinylpolymeren, in een waterig medium	x 1000 BEF kg	579 611 3 836 412	509 873 3 464 782	338 472 2 302 234	6 203 591 43 778 037
24301150	---- - Verf ... op basis van acryl- of vinylpolymeren, in een waterig medium	x 1000 BEF kg	429 313 3 429 220	400 039 3 156 174	268 107 2 053 658	4 873 687 39 769 202
24301170	---- - Andere verf en vernis, gedispergeerd of opgelost in een waterig medium	x 1000 BEF kg	150 298 407 192	109 834 308 608	70 365 248 576	1 329 904 4 008 835
243012	--- Verf en vernis op basis van polyesters, acryl- of vinylpolymeren, in een niet-waterig mediumwaarvan:	x 1000 BEF kg	1 233 277 10 242 315	1 170 412 9 149 010	885 284 6 824 559	13 663 519 108 432 727
24301225	---- - Verf en vernis op basis van polyesters, zie aant. 4 op GN 32, indien zij meer dan 50% oplosmiddelen bevatten	x 1000 BEF kg	15 174 79 974	11 335 61 935	8 219 43 748	141 485 783 078
24301229	---- - Andere verf en vernis op basis van polyesters	x 1000 BEF kg	237 087 1 842 380	248 307 1 841 774	169 268 1 156 497	2 942 134 21 742 889
24301270	---- - Verf en vernis: oplossingen	x 1000 BEF kg	132 348 1 332 133	129 325 1 293 751	74 108 697 469	1 364 140 13 193 843
24301290	---- - Andere verf en vernis op basis van synthetische en gewijzigde natuurlijke polymeren	x 1000 BEF kg	468 793 3 634 114	431 936 3 100 326	343 267 2 548 568	4 965 841 35 624 566
24302	-- Andere verf en vernis en soortgelijke producten; verf voor kunstschilders en drukinktwaarvan:	x 1000 BEF kg	1 570 107 16 890 916	1 506 951 15 173 176	1 034 481 11 813 046	16 588 779 178 173 976

(1) Leveringen m.i.v. aan het buitenland geleverd maakloonwerk.

(2) Statistische classering van producten gekoppeld aan activiteiten - CPA (2-6 cijfers); Prodcom-lijst (8 cijfers).

Maandstatistiek van de industriële productie - PRODCOM

Leveringen (1) in waarde en in hoeveelheid volgens de CPA en de Prodcom-lijst
(voorlopige cijfers) - vervolg

Code (2)	Omschrijving	Eenheid	2000			2000
			Oktober	November	December	
24302213	--- Andere verf en vernis: olieverb en -vernissen	x 1000 BEF kg	27 150 201 827	20 565 140 992	17 811 112 843	422 789 3 123 465
24302253	--- Stopverf en mastiek (kit)	x 1000 BEF kg	241 174 4 039 346	209 788 3 703 601	157 401 2 807 976	2 366 416 40 583 073
24302260	--- Niet-voorstel prep. voor het bestrijken of bepleisteren van metselwerk	x 1000 BEF kg	70 240 2 597 504	59 232 2 142 360	44 864 1 590 019	799 257 30 854 156
24302273	--- Organische oplosmiddelen en verduuners op basis van butylacetaat n.e.g.	x 1000 BEF kg	2 385 25 760	1 354 13 286	1 180 10 788	22 408 277 553
24302279	--- Andere organische oplosmiddelen en verduuners, n.e.g.	x 1000 BEF kg	67 869 1 223 306	71 753 1 340 710	57 718 985 642	792 195 12 961 215
243024	--- Drukinkt	x 1000 BEF kg	781 832 5 276 579	709 948 4 930 733	551 036 4 086 502	7 874 009 53 253 053
24302450	---- Zwarte drukinkt	x 1000 BEF kg	58 839 1 055 949	54 815 941 121	45 194 888 042	601 945 10 538 259
24302470	---- Andere drukinkt	x 1000 BEF kg	722 993 4 220 630	655 133 3 989 612	505 842 3 198 460	7 272 064 42 714 794
244	- FARMACEUTISCHE PRODUCTEN, CHEMISCHE EN BOTANISCHE PRODUCTEN VOOR MEDICINAAL GEBRUIK	x 1000 BEF -	9 243 319	10 933 321	9 939 183	114 459 365
2441	- - Farmaceutische grondstoffen	x 1000 BEF -	735 989	579 697	1 006 815	7 868 994
	waarvan:					
244120	--- Lysine, glutaminezuur en zouten daarvan; quaternaire ammoniumzouten en -hydroxyden; fosfoaminolipiden;	x 1000 BEF kg	101 023 3 717 351	114 226 4 151 276	92 686 3 148 209	1 410 598 40 535 198
24413	--- Lactonen n.e.g., heterocyclische verbindingen met uitsluitend een of meer stikstofatomen als hetero-atoom,...	x 1000 BEF kg	365 492 2 983 560	294 662 2 454 914	595 672 4 290 819	4 108 997 35 153 967
2442	- - Farmaceutische producten	x 1000 BEF -	8 507 330	10 353 624	8 932 368	106 590 371
	waarvan:					
24421	--- Geneesmiddelen	x 1000 BEF -	5 574 157	6 382 302	5 793 265	67 870 057
	waarvan:					
244211	---- Geneesmiddelen bevattende penicillinen of andere antibiotica	x 1000 BEF -	579 155	559 187	565 821	5 661 474
244212	---- Geneesmiddelen bevattende hormonen, doch geen antibiotica	x 1000 BEF -	361 485	308 457	293 549	3 917 772
	waarvan:					
24421270	----- Geneesmiddelen zonder antibiotica met hormonen uit de bijnierschors, o.v.k.	x 1000 BEF -	217 573	168 176	186 322	2 289 094
244213	---- Geneesmiddelen bevattende alkaloiden of derivaten daarvan, doch geen hormonen of antibioticawaarvan:	x 1000 BEF -	4 633 517	5 514 658	4 933 895	58 290 811
24421320	----- Andere gen. voor therapeutisch of profylactisch gebruik (GS 3000), n.o.v.k.	x 1000 BEF -	86 035	116 150	44 966	1 315 704
24421360	----- Andere geneesmiddelen met vitaminen of andere producten van GS 2936, o.v.k.	x 1000 BEF -	10 795	17 737	7 790	234 788

(1) Leveringen m.i.v. aan het buitenland geleverd maakloonwerk.

(2) Statistische classering van producten gekoppeld aan activiteiten - CPA (2-6 cijfers); Prodcom-lijst (8 cijfers).

Maandstatistiek van de industriële productie - PRODCOM

Leveringen (1) in waarde en in hoeveelheid volgens de CPA en de Prodcom-lijst
(voorlopige cijfers) - vervolg

Code (2)	Omschrijving	Eenheid	2000			2000
			Oktober	November	December	
24421380	----- Andere geneesmiddelen met al dan niet vermengde producten, o.v.k., n.e.g.	x 1000 BEF -	4 488 415	5 325 644	4 837 255	56 168 342
24422	--- Overige farmaceutische producten	x 1000 BEF -	2 933 173	3 971 322	3 139 103	38 720 314
	waarvan:					
24422430	---- Watten, gaas, enz., met farmaceutische zelfstandigheden, o.v.k., n.e.g.	x 1000 BEF -	33 426	29 042	25 186	327 277
245	- GLYCEROL; ZEEP, WASMIDDELEN, POETS- EN REINIGINGSMIDDELEN, PARFUMS EN KOSMETISCHE ARTIKELLEN	x 1000 BEF -	4 788 508	4 663 050	4 126 727	58 626 549
2451	-- Glycerol, zeep en wasmiddelen, poets- en reinigingsmiddelen	x 1000 BEF -	2 563 979	2 444 015	2 320 180	33 689 597
	waarvan:					
24512090	--- Organische tensioactieve producten (excl. zeep), n.e.g.	x 1000 BEF kg	176 500 1 734 230	218 820 1 564 642	221 434 1 453 758	2 147 558 18 583 993
24513	--- Zeep, was- en reinigingsmiddelen	x 1000 BEF kg	1 403 484 52 607 650	1 384 408 48 152 722	1 342 440 44 495 202	21 470 448 608 598 619
245131	---- Zeep en als zeep te gebruiken organische tensio-actieve producten en bereidingenwaarvan:	x 1000 BEF kg	62 964 2 190 330	55 996 1 892 889	45 922 1 691 077	656 600 23 149 603
24513120	----- Zeep en org. tensioact. prod. in de vorm van staven, enz., voor toiletgebruik	x 1000 BEF kg	3 554 58 218	6 206 53 184	5 845 57 389	57 045 614 286
24513179	----- Zeep in andere vormen	x 1000 BEF kg	40 176 1 482 973	32 335 1 236 365	26 773 1 168 357	379 017 15 145 464
245132	---- Was- en reinigingsmiddelen	x 1000 BEF kg	1 340 520 50 417 320	1 328 412 46 259 833	1 296 518 42 804 125	20 813 848 585 449 016
24513230	----- Tensioactieve bereidingen, opgemaakt voor de verkoop in het klein	x 1000 BEF kg	113 326 5 930 796	98 295 5 062 333	91 352 4 299 016	2 248 241 70 826 774
24513250	----- Was- en reinigingsmiddelen, o.v.k.	x 1000 BEF kg	909 277 35 821 706	886 305 31 912 107	906 534 30 253 552	14 829 289 412 351 878
24513260	----- Tensioactieve bereidingen, excl. organische tensioactieve producten n.o.v.k.	x 1000 BEF kg	65 862 803 220	77 853 924 138	60 900 742 986	794 739 9 415 337
24513270	----- Was- en reinigingsmiddelen, n.o.v.k.	x 1000 BEF kg	252 055 7 861 598	265 959 8 361 255	237 732 7 508 571	2 941 579 92 855 027
24514	--- Deodorantia en was	x 1000 BEF -	224 308	205 936	167 767	2 267 713
	waarvan:					
245143	---- Schoensmeer, boenwas, poetsmiddelen voor carrosserieën, glas of metaal	x 1000 BEF kg	145 727 2 261 801	126 402 2 001 357	100 944 1 615 630	1 366 865 22 157 016
24514350	----- Boenwas en dergelijke preparaten voor het onderhoud van houtwerk	x 1000 BEF kg	5 846 57 065	5 275 43 560	4 389 44 254	70 731 678 629
24514383	----- Poetsmiddelen voor metalen	x 1000 BEF kg	1 414 8 391	1 660 8 714	1 247 7 387	19 285 107 058
24521	-- Parfums en cosmetische artikelen	x 1000 BEF -	2 224 529	2 219 035	1 806 547	24 936 952
	waarvan:					

(1) Leveringen m.i.v. aan het buitenland geleverd maakloonwerk.

(2) Statistische classering van producten gekoppeld aan activiteiten - CPA (2-6 cijfers); Prodcom-lijst (8 cijfers).

Maandstatistiek van de industriële productie - PRODCOM

Leveringen (1) in waarde en in hoeveelheid volgens de CPA en de Prodcom-lijst
(voorlopige cijfers) - vervolg

Code (2)	Omschrijving	Eenheid	2000			2000
			Oktober	November	December	
24521300	--- Produkten voor manicure of voor pedicure	x 1000 BEF	34 339	29 000	26 409	304 358
24521400	--- Poeder, ook indien geperst, voor cosmetisch/toiletgebruik	x 1000 BEF	26 190	33 524	25 089	241 852
24521500	--- Andere schoonheidsmiddelen	x 1000 BEF	373 887	447 966	385 023	5 151 054
245219	--- Scheermiddelen; deodorantia voor lichaamsverzorging; badpreparaten; andere parfumerieën, toiletartikelen negwaarvan:	x 1000 BEF	222 361	218 139	182 548	2 513 673
24521950	---- Deodorantia voor lichaamsverzorging en antitranspiratiemiddelen	x 1000 BEF	80 510	74 069	62 458	932 011
24521970	---- Geparfumeerde badzouten en andere badpreparaten	x 1000 BEF	76 373	70 940	57 671	792 948
246	- OVERIGE CHEMISCHE PRODUKTEN	x 1000 BEF	11 835 632	11 635 584	9 576 689	130 877 267
	WAARVAN:					
24611	-- Kruit en springstoffen	x 1000 BEF kg	141 145 687 334	38 560 386 476	37 289 271 557	789 943 5 936 413
246310	-- Etherische oliën; mengsels van reukstoffen	x 1000 BEF kg	277 030 1 547 469	262 273 1 553 231	230 479 1 435 041	3 517 169 20 155 981
24641200	-- Emulsies voor gevoelige lagen, voor fotografisch gebruik	x 1000 BEF kg	491 793 5 175 625	479 461 5 606 944	427 823 4 895 079	6 424 776 76 064 928
2466	-- Andere chemische producten n.e.g.	x 1000 BEF kg	5 217 364 117 210 568	4 995 213 116 429 537	4 109 835 91 014 194	55 549 009 1 317 167 610
	waarvan:					
24663	--- Smeermiddelen; additieven; antivriespreparaten	x 1000 BEF kg	2 482 782 76 748 499	2 231 634 68 041 680	1 940 794 58 568 539	24 579 519 830 628 466
246631	---- Smeermiddelen	x 1000 BEF kg	2 053 296 55 159 683	1 834 318 48 332 349	1 671 878 44 799 414	20 988 290 602 036 998
	waarvan:					
24663157	----- Andere smeermiddelen < 70 gew. % (aard) olie, of => 70 gew. % (aard)olie indien karakter niet door olie bepaald wordt	x 1000 BEF kg	1 454 882 41 383 575	1 336 389 36 615 042	1 220 137 34 920 631	14 713 458 444 850 270
24663179	----- Andere smeermiddelen, n.e.g.	x 1000 BEF kg	582 848 13 603 473	485 407 11 595 757	438 556 9 728 055	6 127 566 155 554 538
246632	---- Antiklopstoffen; dopes voor minerale olie en dergelijke producten	x 1000 BEF kg	178 932 12 160 834	220 170 13 562 742	167 430 10 471 703	2 191 891 180 329 485
246633	---- Remvloeistoffen; antivriespreparaten en vloeibare ontdooiingspreparaten	x 1000 BEF kg	250 554 9 427 982	177 146 6 146 589	101 486 3 297 422	1 399 338 48 261 983
246642	--- Modeleerpasta's; tandtechnische waspreparaten en andere preparaten voor tandtechnisch gebruik, ...	x 1000 BEF kg	95 173 264 904	139 305 141 888	124 559 145 909	1 385 044 2 506 381
246645	--- Appreteermiddelen, middelen voor het versnellen van het verfproces of van het fixeren van kleurstoffen e.d.waarvan:	x 1000 BEF kg	336 290 4 228 164	357 600 4 089 743	252 957 3 261 126	3 930 664 43 798 764
24664570	---- Appreteermiddelen e.d. voor de textiel- of derg. industrieën	x 1000 BEF kg	143 376 3 177 043	141 136 2 886 483	106 930 2 335 921	1 609 390 31 044 263

(1) Leveringen m.i.v. aan het buitenland geleverd maakloonwerk.

(2) Statistische classering van producten gekoppeld aan activiteiten - CPA (2-6 cijfers); Prodcom-lijst (8 cijfers).

Maandstatistiek van de industriële productie - PRODCOM

Leveringen (1) in waarde en in hoeveelheid volgens de CPA en de Prodcom-lijst
(voorlopige cijfers) - vervolg

Code (2)	Omschrijving	Eenheid	2000			2000
			Oktober	November	December	
246646	- - - Beitspreparaten; vloeimiddelen; bereide rubberulcanisatieversnellers; weekmakers en dergelijkewaarvan:	x 1000 BEF kg	1 009 202 8 118 953	930 992 7 581 349	785 107 6 195 028	10 913 878 89 943 894
24664620	- - - - Preparaten voor het beitsen van metalen	x 1000 BEF kg	25 177 196 107	28 577 221 904	17 133 143 694	303 865 2 495 119
24664650	- - - - Bereide antioxydanten en stabilisatiemiddelen voor rubber of voor kunststof	x 1000 BEF kg	607 906 5 208 492	599 130 4 754 838	386 144 3 051 753	6 216 042 53 229 287
246647	- - - Bereide bindmiddelen voor gietvormen of voor gietkernen; chemische producten en residuen van de chemische of van	x 1000 BEF kg	71 217 3 580 598	55 788 3 027 384	40 475 1 941 352	740 684 38 172 375
246648	- - - Diverse andere chemische producten n.e.g. waarvan:	x 1000 BEF kg	877 286 19 379 102	830 155 19 552 031	606 777 15 954 191	9 962 317 233 326 040
24664867	- - - - Vlamwerende, waterwerende en andere preparaten voor de bescherming van bouwwerken	x 1000 BEF kg	30 413 553 607	36 773 689 514	25 419 454 768	397 210 7 463 751
24664899	- - - - Andere chemische producten; preparaten en residuen van de chemische of aanverwante industrieën	x 1000 BEF kg	533 379 8 719 934	497 671 7 767 363	313 295 5 587 011	5 959 525 99 542 218
2470	- SYNTHETISCHE OF KUNSTMATIGE VEZELS	x 1000 BEF kg	1 825 715 26 239 972	1 610 124 24 059 871	1 524 093 21 196 375	20 433 012 285 414 788
	WAARVAN:					
247011	- - Kabel van synthetische filamenten; synthetische stapelvezels, niet gekaard en niet gekamd	x 1000 BEF kg	405 236 8 703 947	400 609 8 359 937	280 043 6 033 419	4 405 560 92 741 011
247013	- - Getextureerde garens en andere garens, eendraads waarvan:	x 1000 BEF kg	948 258 13 342 594	888 394 12 499 636	834 061 11 737 277	10 354 885 142 957 469
24701323	- - - Getextureerde garens van polypropyleen	x 1000 BEF kg	699 074 9 539 488	599 333 8 562 623	601 665 8 300 381	7 170 217 99 804 222
247030	- - Afval van synthetische of van kunstmatige vezels	x 1000 BEF kg	13 038 654 980	8 874 603 334	7 028 510 411	93 801 7 059 695
25	PRODUKTEN VAN RUBBER OF KUNSTSTOF	x 1000 BEF -	18 836 125	18 019 417	13 992 420	201 242 273
251	- PRODUKTEN VAN RUBBER	x 1000 BEF -	2 494 955	2 359 661	1 694 966	25 184 350
	WAARVAN:					
251210	- - Van een nieuw loopvlak voorziene luchtbanden, van rubber	x 1000 BEF p/st	115 875 12 880	110 309 14 172	100 684 11 212	1 251 016 140 519
251320	- - Niet-geulcaniseerde rubber en artikelen daarvan; geulcaniseerde rubber (niet gehard)waarvan:	x 1000 BEF kg	1 150 004 18 620 286	1 159 995 19 826 621	718 839 12 049 763	11 497 394 187 746 910
25132013	- - - Rubber met carbonblack en derg. zwartsel of siliciumdioxide, niet geulc.	x 1000 BEF kg	182 264 1 703 086	186 264 1 801 783	126 285 1 418 371	1 939 655 19 980 913
25132019	- - - Rubbermengsels, niet-geulcaniseerd, andere dan die bedoeld bij onderverdeling 400510 en 400520	x 1000 BEF kg	508 864 12 719 807	503 327 13 558 022	315 925 8 216 428	5 236 779 129 238 611
25132070	- - - Platen, vellen en strippen van geulcaniseerde rubber	x 1000 BEF kg	163 113 1 052 315	163 179 1 051 746	111 623 713 286	1 765 206 11 809 838
25132087	- - - Staven en profielen van niet-geharde geulcaniseerd rubber zonder celstructuur	x 1000 BEF kg	291 378 3 093 527	302 879 3 362 114	161 765 1 669 945	2 507 724 26 191 360

(1) Leveringen m.i.v. aan het buitenland geleverd maakloonwerk.

(2) Statistische classering van producten gekoppeld aan activiteiten - CPA (2-6 cijfers); Prodcom-lijst (8 cijfers).

Maandstatistiek van de industriële productie - PRODCOM

Leveringen (1) in waarde en in hoeveelheid volgens de CPA en de Prodcop-lijst
(voorlopige cijfers) - vervolg

Code (2)	Omschrijving	Eenheid	2000			2000
			Oktober	November	December	
251340	-- Drijfriemen, drijfsnaren en transportbanden, van ge vulcaniseerde rubber	x 1000 BEF kg	287 565 374 766	194 629 339 588	225 466 382 071	2 722 586 4 526 939
25137	-- Artikelen van ge vulcaniseerde rubber n.e.g., geharde rubber, werken van geharde rubberwaarvan:	x 1000 BEF kg	324 604 1 183 251	354 892 1 228 340	311 868 1 072 203	3 804 833 14 938 282
25137323	--- Pakking- en sluitringen, van ge vulcaniseerde rubber	x 1000 BEF kg	99 076 355 475	87 928 289 557	81 923 226 035	1 089 759 4 206 260
25137360	--- Andere artikelen van niet-geharde ge vulcaniseerde rubber	x 1000 BEF kg	24 952 200 669	28 055 160 415	24 703 202 253	326 690 2 984 850
252	- PRODUKTEN VAN KUNSTSTOF	x 1000 BEF -	16 341 170	15 659 756	12 297 454	176 057 923
2521	-- Platen, vellen, buizen en profielen, van kunststof	x 1000 BEF kg	7 178 851 65 811 530	6 690 430 61 076 773	5 086 521 48 215 048	76 742 718 735 604 193
252110	--- Monofilament dikker dan 1 mm, aismede staven en profielen, van kunststof waarvan:	x 1000 BEF kg	467 907 4 318 189	459 360 3 854 705	349 249 3 064 556	5 126 349 44 421 656
25211070	---- Monofilament > 1 mm, staven en profielen, van polymeren van vinylchloride	x 1000 BEF kg	270 465 3 189 951	272 064 2 899 731	183 328 2 158 738	2 688 842 30 159 038
25212	--- Buizen, slangen en hulpstukken daarvoor, van kunststof	x 1000 BEF kg	844 971 7 082 137	773 941 5 801 619	669 902 5 468 566	9 690 392 79 002 698
252121	---- Kunstvormen van geharde proteïne of van cellulosekunststof; stijve buizen en slangen van kunststofwaarvan:	x 1000 BEF kg	595 932 6 064 943	483 184 4 637 089	453 079 4 282 166	6 378 777 63 680 804
25212157	----- Stijve buizen en slangen, van polymeren van vinylchloride	x 1000 BEF kg	158 627 2 627 113	115 033 1 869 037	75 461 1 227 751	1 611 888 26 874 586
252122	---- Andere buizen, slangen en hulpstukken van kunststof waarvan:	x 1000 BEF kg	249 039 1 017 194	290 757 1 164 530	216 823 1 186 400	3 311 615 15 321 894
25212220	----- Flexibele buizen en slangen, met een drukweerstand => 27,6 MPa	x 1000 BEF kg	62 088 117 603	53 057 140 691	36 120 78 959	633 023 1 557 097
25212235	----- Niet-versterkte buizen en slangen, zonder hulpstukken, n.e.g.	x 1000 BEF kg	114 063 598 886	121 333 701 968	111 385 905 712	1 434 189 9 970 543
252130	--- Platen, vellen, foliën, stroken en strippen, van kunststof, niet gecombineerd met andere stoffenwaarvan:	x 1000 BEF kg	3 920 122 41 638 026	3 566 566 39 414 908	2 688 413 30 371 795	41 534 813 474 452 070
25213010	---- Andere platen ..., van polymeren van ethyleen, niet versterkt, dik <= 0,1 mm	x 1000 BEF kg	962 815 14 759 889	874 331 13 167 242	733 140 11 032 400	11 473 503 173 336 069
25213017	---- Andere platen ..., van polymeren van ethyleen, niet versterkt, dik > 0,1 mm	x 1000 BEF kg	267 040 3 010 505	240 751 3 045 930	201 093 2 665 696	2 968 552 38 456 774
25213021	---- Andere platen ..., van biaxiaal gerichte polymeren van propyleen, dik <= 0,10 mm	x 1000 BEF kg	1 268 240 9 742 271	1 128 198 10 371 458	623 864 5 238 521	11 442 064 101 787 120
25213030	---- Andere platen ..., van polymeren van styreen, niet versterkt, enz.	x 1000 BEF kg	352 408 4 897 687	301 702 4 025 861	287 051 4 166 052	3 780 529 54 110 455
25213049	---- Andere platen ..., van polymeren van vinylchl., flex., weekmakers, dik > 1 mm	x 1000 BEF kg	40 347 634 290	39 272 577 714	25 701 382 037	422 035 6 537 215

(1) Leveringen m.i.v. aan het buitenland geleverd maakloonwerk.

(2) Statistische classering van producten gekoppeld aan activiteiten - CPA (2-6 cijfers); Prodcop-lijst (8 cijfers).

Maandstatistiek van de industriële productie - PRODCOM

Leveringen (1) in waarde en in hoeveelheid volgens de CPA en de Prodcom-lijst
(voorlopige cijfers) - vervolg

Code (2)	Omschrijving	Eenheid	2000			2000
			Oktober	November	December	
2521300A	---- = 30.59+62 Ander platen ..., n.e.g.	x 1000 BEF kg	112 217 627 692	124 940 805 133	99 769 674 237	1 336 570 8 849 641
25213090	---- Platen ..., van andere kunststof, niet versterkt, andere	x 1000 BEF kg	40 263 167 805	39 248 152 266	27 293 126 139	402 412 1 766 790
25214	--- Andere platen, vellen, foliën, stroken en strippen, van kunststof	x 1000 BEF kg	1 945 851 12 773 178	1 890 563 12 005 541	1 378 957 9 310 131	20 391 164 137 727 769
252141	---- Andere platen, vellen, foliën, stroken en strippen, van kunststof, met celstructuurwaarvan:	x 1000 BEF kg	1 423 594 9 605 868	1 336 663 8 925 417	950 602 6 864 525	14 898 058 104 433 592
25214120	----- Platen ... met celstructuur, van polymeren van styreen	x 1000 BEF kg	336 845 1 838 865	305 127 1 748 037	208 667 1 220 180	3 337 451 20 466 835
25214150	----- Platen ... met celstructuur, van polymeren van urethanen	x 1000 BEF kg	899 255 6 898 494	848 284 6 308 972	622 119 5 027 062	9 585 908 74 389 352
252142	---- Andere platen, vellen, foliën, stroken en strippen, van kunststof, zonder celstructuurwaarvan:	x 1000 BEF kg	522 257 3 167 310	553 900 3 080 124	428 355 2 445 606	5 493 106 33 294 177
25214279	----- Andere platen, vellen, foliën en strip van polymerisatieproducten	x 1000 BEF kg	224 088 1 325 698	231 154 1 466 910	183 707 1 140 502	2 337 482 14 620 177
25214280	----- Andere platen ... van kunststof zonder celstructuur, niet van polymerisatieproducten	x 1000 BEF kg	216 662 1 453 987	250 164 1 267 231	159 435 935 799	2 277 066 14 479 003
25221	-- Verpakkingsmateriaal van kunststof	x 1000 BEF -	2 542 972	2 464 995	1 901 671	28 233 243
25221100	--- Zakken van polymeren van ethyleen	x 1000 BEF kg	572 633 7 604 532	565 923 7 688 750	472 099 6 609 513	6 055 041 86 787 721
25221200	--- Zakken van andere kunststof (excl. ethyleen)	x 1000 BEF kg	25 822 129 561	24 751 132 191	26 959 114 580	334 411 1 700 868
25221300	--- Dozen, bakken, kisten en dergelijke artikelen, van kunststof	x 1000 BEF kg	651 976 5 666 360	602 646 5 024 704	472 546 4 615 768	7 335 617 72 126 123
252214	--- Flessen, flacons en dergelijke artikelen van kunststof	x 1000 BEF p/st	756 993 229 759 712	762 985 247 868 486	547 713 173 136 749	9 222 824 3 016 672 860
25221450	---- Flessen, flacons en dergelijke artikelen, van kunststof, <= 2 l	x 1000 BEF p/st	489 970 182 856 410	507 042 199 504 545	344 117 126 864 618	6 024 179 2 379 900 831
25221470	---- Flessen, flacons en dergelijke artikelen, van kunststof, > 2 l	x 1000 BEF p/st	267 023 46 903 302	255 943 48 363 941	203 596 46 272 131	3 198 645 636 772 029
252215	--- Ander verpakkingsmateriaal van kunststof waarvan:	x 1000 BEF -	535 548	508 690	382 354	5 285 350
25221527	---- Stoppen, deksels en andere sluitingen, van kunststof	x 1000 BEF kg	108 176 839 723	85 099 433 416	70 058 345 877	977 044 5 183 094
25221540	---- Andere artikelen voor vervoer of verpakking, van kunststof	x 1000 BEF p/st	408 594 260 638 126	405 631 245 909 031	296 224 231 235 458	3 940 449 2 877 415 478
2523	-- Kunststofartikelen voor de bouw waarvan:	x 1000 BEF -	2 122 781	2 095 237	1 638 950	21 493 757

(1) Leveringen m.i.v. aan het buitenland geleverd maakloonwerk.

(2) Statistische classering van producten gekoppeld aan activiteiten - CPA (2-6 cijfers); Prodcom-lijst (8 cijfers).

Maandstatistiek van de industriële productie - PRODCOM

Leveringen (1) in waarde en in hoeveelheid volgens de CPA en de Prodcom-lijst (voorlopige cijfers) - vervolg

Code (2)	Omschrijving	Eenheid	2000			2000
			Oktober	November	December	
252311	--- Vloerbedekking van kunststof, op rollen of in tegels; wand- en plafondbedekking van kunststof	x 1000 BEF m2	478 332 3 675 748	451 569 3 467 071	343 816 2 840 036	4 511 925 35 567 618
25231300	--- Reservoirs ... e.d. bergingsmiddelen, inhoud > 300 l, van kunststof	x 1000 BEF kg	38 607 196 152	38 919 186 092	41 131 168 436	471 962 2 209 343
252314	--- Deuren en ramen, alsmede kozijnen daarvoor en drempels voor deuren; blinden, jaloezieën en dergelijke	x 1000 BEF kg	1 266 785 6 841 609	1 280 169 6 776 513	1 032 720 5 297 372	12 994 436 70 321 676
25231450	---- Deuren en ramen, kozijnen en drempels, van kunststof	x 1000 BEF kg	1 142 283 6 101 667	1 158 731 6 053 914	932 062 4 736 380	11 510 947 61 348 491
25231470	---- Blinden, jaloezieën ... en dergelijke artikelen alsmede delen, van kunststof	x 1000 BEF kg	124 502 739 942	121 438 722 599	100 658 560 992	1 483 489 8 973 185
252315	--- Andere kunststofartikelen voor de bouw n.e.g.	x 1000 BEF kg	239 220 2 927 095	205 068 2 563 187	137 166 1 844 580	2 230 100 29 828 985
25231550	---- Garnituren en beslag, om blijvend te worden bevestigd, van kunststof	x 1000 BEF kg	155 957 2 054 697	127 819 1 770 070	79 969 1 380 111	1 383 629 20 067 124
25231590	---- Andere artikelen van kunststof voor de bouw	x 1000 BEF kg	83 263 872 398	77 249 793 117	57 197 464 469	846 471 9 761 861
2524	-- Overige produkten van kunststof	x 1000 BEF	4 496 566	4 409 094	3 670 312	49 588 205
	waarvan:					
252421	--- Platen, vellen, foliën, strippen en andere platte produkten van kunststof, zelfklevend, op rollen, met een breedte	x 1000 BEF kg	127 336 613 115	106 598 422 325	89 682 309 423	1 323 451 5 519 611
252422	--- Andere zelfklevende band, platen, strippen, vellen, foliën, op rollen, en andere platte produkten van kunststof	x 1000 BEF kg	459 383 2 034 029	377 881 1 603 409	347 233 1 438 320	4 754 913 20 887 592
252423	--- Vaatwerk, andere huishoudelijke artikelen en toiletartikelen, van kunststofwaarvan:	x 1000 BEF kg	603 005 2 820 435	567 679 2 957 381	486 270 2 579 892	6 737 845 35 700 548
25242320	---- Keuken- en tafelgerei van kunststof	x 1000 BEF kg	492 685 1 987 239	448 303 2 017 305	361 659 1 564 463	5 335 194 23 729 227
25242400	--- Delen van kunststof voor verlichtingstoestellen	x 1000 BEF	28 816	26 529	27 187	307 497
25242600	--- Isolerende werkstukken van kunststof voor elektrische machines	x 1000 BEF kg	104 382 67 487	104 439 67 277	88 164 56 128	1 205 645 798 775
252428	--- Beslag voor meubelen, carrosserieën en dergelijke, versieringsvoorwerpen e.d. van kunststofwaarvan:	x 1000 BEF	1 571 267	1 592 076	1 269 449	17 207 008
25242870	---- Andere artikelen van kunststof en artikelen van ander materiaal	x 1000 BEF	1 395 869	1 425 168	1 112 446	15 205 966
252490	--- Vervaardiging van kunststofartikelen	x 1000 BEF kg	888 651 2 819 586	932 297 2 967 104	782 019 2 079 754	9 867 029 29 827 537
	waarvan:					
25249010	---- Delen van kunststof voor machines, kernreactoren, stoomketels, mechanieke werktuigen	x 1000 BEF kg	262 116 1 104 074	267 255 1 129 811	276 858 963 799	2 790 863 11 792 441
25249023	---- Delen van kunststof voor elektrische gereedschappen, huishoudapparaten en huishoud verwarmingsapparaten	x 1000 BEF kg	54 224 141 269	56 850 129 249	33 299 88 151	576 484 1 225 045

(1) Leveringen m.i.v. aan het buitenland geleverd maakloonwerk.

(2) Statistische classering van producten gekoppeld aan activiteiten - CPA (2-6 cijfers); Prodcom-lijst (8 cijfers).

Maandstatistiek van de industriële productie - PRODCOM

Leveringen (1) in waarde en in hoeveelheid volgens de CPA en de Prodcom-lijst
(voorlopige cijfers) - vervolg

Code (2)	Omschrijving	Eenheid	2000			2000
			Oktober	November	December	
25249030	---- Delen van kunststof voor zend- of ontvangapparaten, radio- en televisietoestellen	x 1000 BEF kg	179 426 522 831	151 188 440 007	114 131 201 071	1 847 949 4 931 601
25249060	---- Delen van kunststof voor voertuigen voor vervoer over land	x 1000 BEF kg	275 657 839 406	309 623 1 065 108	233 463 645 406	3 287 780 9 626 416
26	OVERIGE NIET-METAALHOUDENDE MINERALE PRODUKTEN WAARVAN:	x 1000 BEF -	19 625 059	17 534 332	13 991 917	203 699 747
261	- GLAS EN PRODUKTEN VAN GLAS	x 1000 BEF -	6 534 309	6 520 681	4 911 540	66 947 675
26111	-- Vuurgepolijst glas ("float glass") waarvan:	x 1000 BEF m2	1 589 490 10 569 261	1 633 504 10 159 410	1 094 296 6 601 733	15 817 016 106 848 545
26111280	--- Ander vuurgepolijst, geslepen of gepolijst glas, n.e.g.	x 1000 BEF m2	587 811 4 324 782	577 078 3 769 911	397 806 2 345 079	5 525 943 43 153 034
26121	-- Gevormd en bewerkt vlakglas	x 1000 BEF -	2 764 575	2 757 926	2 192 194	27 942 048
261211	--- Glas, in platen, gebogen, met schuin geslepen randen, gegraveerd, van gaten voorzien, geëmailleerd, enz.	x 1000 BEF kg	258 798 5 404 414	180 831 3 470 604	147 344 3 146 235	2 069 183 46 917 035
261212	--- Veiligheidsglas waarvan:	x 1000 BEF -	1 395 109	1 523 958	1 151 489	15 305 839
26121230	---- Veiligheidsglas bestaande uit geharde glasplaten, n.e.g.	x 1000 BEF m2	127 152 103 010	113 491 91 422	82 544 58 734	1 129 515 905 867
26121255	---- Veiligheidsglas bestaande uit opeengekitte glasplaten, voor automobielen	x 1000 BEF kg	388 333 3 096 125	448 466 3 549 767	369 434 2 663 120	4 341 396 36 542 664
26121270	---- Veiligheidsglas bestaande uit opeengekitte glasplaten, n.e.g.	x 1000 BEF m2	415 219 656 834	443 680 666 159	312 495 506 358	4 582 030 7 204 123
261213	--- Spiegels van glas; meerwandig glas voor isoleringsdoeleinden	x 1000 BEF -	1 110 668	1 053 137	893 361	10 567 026
26121330	---- Meerwandig glas voor isoleringsdoeleinden	x 1000 BEF m2	811 971 555 400	776 817 503 753	680 399 404 570	7 690 022 5 316 116
26121390	---- Andere spiegels van glas, ook indien omlijst	x 1000 BEF kg	298 697 13 141 311	276 320 10 978 449	212 962 8 474 410	2 877 004 122 866 469
26131	-- Holgas	x 1000 BEF p/st	427 786 36 377 903	405 039 37 337 011	318 680 27 577 058	4 641 208 461 401 679
26141	-- Glasvezels	x 1000 BEF kg	1 070 992 18 686 167	1 096 423 19 152 628	802 320 13 400 911	11 586 327 203 141 012
261411	--- Lonten, rovings en garens, ook indien gesneden, van glasvezels	x 1000 BEF kg	465 293 7 755 709	450 142 7 153 972	373 129 5 831 014	5 186 971 88 371 311
261412	--- Vliezen, netten, matten, matrassen, platen en dergelijke niet-geweven produkten van glasvezels	x 1000 BEF kg	605 699 10 930 458	646 281 11 998 656	429 191 7 569 897	6 399 356 114 769 701
2615	-- Overig bewerkt glas, inclusief technisch glaswerk	x 1000 BEF -	681 466	627 789	504 050	6 961 076

(1) Leveringen m.i.v. aan het buitenland geleverd maakloonwerk.

(2) Statistische classering van producten gekoppeld aan activiteiten - CPA (2-6 cijfers); Prodcom-lijst (8 cijfers).

Maandstatistiek van de industriële productie - PRODCOM

Leveringen (1) in waarde en in hoeveelheid volgens de CPA en de Prodcom-lijst
(voorlopige cijfers) - vervolg

Code (2)	Omschrijving	Eenheid	2000			2000
			Oktober	November	December	
26151	--- Overig half-afgewerkt glas	x 1000 BEF kg	407 310 10 365 672	395 196 9 613 811	322 984 8 886 275	4 250 503 111 424 976
26152	--- Technisch en ander glaswerk	x 1000 BEF -	274 156	232 593	181 066	2 710 573
26251	- ARTIKELEN VAN KERAMISCHE STOFFEN N.E.G.	x 1000 BEF kg	16 205 21 033	15 590 30 308	14 196 36 769	172 254 357 568
26261	- VUURVASTE KERAMISCHE PRODUCTEN	x 1000 BEF kg	208 378 6 099 879	229 851 6 668 033	292 323 7 174 641	2 723 141 68 132 317
	WAARVAN:					
26261300	-- Vuurvast cement/mortel/beton en dergelijke vuurvaste preparaten, n.e.g.	x 1000 BEF kg	82 417 3 623 627	73 733 3 098 162	84 231 2 739 374	848 698 32 305 909
26401	- BAKSTENEN, TEGELS EN ANDER BOUWMATERIAAL, VAN GEBAKKEN KLEI	x 1000 BEF -	1 058 778	877 010	692 556	12 117 210
	WAARVAN:					
264011	-- Bakstenen, vloerstroken (hourdis), balkbekleding en dergelijke, van niet-vuurvaste keramische stoffenwaarvan:	x 1000 BEF -	765 839	640 307	527 653	8 816 376
26401113	--- Bakstenen voor binnenmuren	x 1000 BEF m3	232 412 132 708	191 486 97 644	163 958 88 311	2 618 552 1 434 049
26401115	--- Gevelstenen	x 1000 BEF m3	492 302 88 402	422 209 71 520	336 929 58 164	5 807 073 1 004 764
265	- CEMENT, KALK EN GIPS	x 1000 BEF kg	2 835 291 1 049 209 709	2 477 758 904 343 516	1 978 920 727 113 743	30 465 237 11 014 609 200
26511	-- Cement	x 1000 BEF kg	2 182 954 841 262 880	1 861 895 717 410 869	1 379 536 537 226 922	22 960 521 8 600 835 304
26511100	--- Cementklinker	x 1000 BEF kg	180 966 119 229 048	144 504 95 203 398	108 752 70 720 561	1 968 209 1 138 528 251
265112	--- Hydraulisch cement (ander dan cementklinker) waarvan:	x 1000 BEF kg	2 001 988 722 033 832	1 717 391 622 207 471	1 270 784 466 506 361	20 992 312 7 462 307 053
26511290	---- Ander hydraulisch cement	x 1000 BEF kg	900 036 335 645 000	715 932 266 603 000	523 911 197 421 000	8 854 261 3 254 420 000
265210	-- Kalk	x 1000 BEF kg	480 103 161 727 806	456 753 151 076 948	474 555 162 736 302	5 638 625 1 973 434 875
26521033	--- Ongebluste kalk	x 1000 BEF kg	422 372 145 159 544	405 026 136 837 637	427 318 149 680 500	5 018 917 1 796 623 774
26521035	--- Gebluste kalk	x 1000 BEF kg	57 731 16 568 262	51 727 14 239 311	47 237 13 055 802	619 708 176 811 101
26531000	-- Gips, gebrande gips	x 1000 BEF kg	172 234 46 219 023	159 110 35 855 699	124 829 27 150 519	1 866 091 440 339 021
266	- WERKEN VAN BETON, GIPS EN CEMENT	x 1000 BEF -	6 283 122	5 215 850	4 372 106	64 838 170
2661	-- Werken van beton voor de bouw	x 1000 BEF -	3 108 264	2 495 247	2 130 573	32 510 629

(1) Leveringen m.i.v. aan het buitenland geleverd maakloonwerk.

(2) Statistische classering van producten gekoppeld aan activiteiten - CPA (2-6 cijfers); Prodcom-lijst (8 cijfers).

Maandstatistiek van de industriële productie - PRODCOM

Leveringen (1) in waarde en in hoeveelheid volgens de CPA en de Prodcom-lijst
(voorlopige cijfers) - vervolg

Code (2)	Omschrijving	Eenheid	2000			2000
			Oktober	November	December	
26611	--- Werken van beton voor de bouw	x 1000 BEF kg	2 972 429 1 011 012 147	2 389 090 786 168 485	1 999 849 669 219 062	31 245 887 10 727 926 502
266111	---- Dakpannen, tegels, bouwstenen en dergelijke artikelen, van cement, van beton of van kunststeen	x 1000 BEF kg	954 105 469 838 710	751 108 374 560 520	576 881 286 121 977	10 581 866 5 164 223 000
26611130	----- Blokken en stenen voor het bouwbedrijf, van cement, beton of kunststeen	x 1000 BEF kg	347 721 213 193 555	268 770 159 936 744	214 051 127 895 124	3 558 260 2 185 520 154
26611150	----- Tegels en dergelijke artikelen, van cement, beton of kunststeen	x 1000 BEF kg	606 384 256 645 155	482 338 214 623 776	362 830 158 226 853	7 023 606 2 978 702 846
26611200	---- Geprefabriceerde bouwelementen van cement, beton of kunststeen	x 1000 BEF kg	1 811 101 490 787 977	1 490 562 376 387 812	1 321 264 358 731 846	18 623 090 5 036 431 316
26611300	---- Buizen van cement, beton of kunststeen	x 1000 BEF kg	207 223 50 385 460	147 420 35 220 153	101 704 24 365 239	2 040 931 527 272 186
26612000	--- Geprefabriceerde bouwwerken van cement	x 1000 BEF -	135 835	106 157	130 724	1 264 742
266210	-- Werken van gips voor de bouw	x 1000 BEF m2	357 089 5 548 217	334 276 5 346 542	222 759 3 512 593	3 728 762 57 802 873
26631000	-- Stortklaar beton	x 1000 BEF kg	2 136 301 2 290 501 395	1 753 564 2 039 098 557	1 555 138 1 575 959 042	21 438 694 23 310 267 003
26641000	-- Ander niet-vuurvaste mortel en beton	x 1000 BEF kg	135 200 73 681 334	114 583 62 130 401	87 998 50 187 653	1 415 607 805 711 572
26651	-- Artikelen van vezelcement	x 1000 BEF -	393 078	358 514	249 702	4 098 555
26661	-- Andere werken van gips, beton en cement	x 1000 BEF kg	153 190 29 070 657	159 666 28 883 455	125 936 22 987 654	1 645 923 311 627 557
26701	- STEEN EN WERKEN DAARVAN	x 1000 BEF kg	1 020 637 141 896 055	851 458 110 298 331	638 964 74 116 754	9 880 875 1 420 299 147
26701100	-- Marmer, travertijn, albast, behakt/bezaagd, platte/effen kanten, anders bew.	x 1000 BEF kg	179 801 3 698 279	154 889 3 139 496	126 746 2 549 861	1 658 505 34 931 853
267012	-- Andere werken van steen, bewerkte steen daaronder begrepen; andere korrels en splinters, kunstmatig gekleurdwaarvan:	x 1000 BEF kg	840 836 138 197 776	696 569 107 158 835	512 218 71 566 893	8 222 370 1 385 367 294
26701210	--- Stenen voor bestrating, plaveien ..., van natuursteen (excl. leisteen)	x 1000 BEF kg	118 861 34 700 862	105 153 30 962 993	62 694 17 094 809	1 505 667 447 503 979
26701240	--- Andere kalksteen, n.e.g., behakt/bezaagd, platte/effen kanten, anders bewerkt	x 1000 BEF kg	149 165 3 980 034	128 591 3 548 181	97 493 2 773 615	1 426 436 40 227 783
26701260	--- Graniet, behakt/bezaagd, platte/effen kanten, anders bewerkt	x 1000 BEF kg	494 767 12 003 682	404 239 9 881 776	302 395 7 283 760	4 602 748 109 024 521
268	- ANDERE NIET-METAALHOUDENDE MINERALE PRODUCTEN	x 1000 BEF -	1 392 351	1 080 462	890 314	13 522 135
26811	-- Schuur-, slijp- en polijstmiddelen	x 1000 BEF -	61 690	52 423	47 775	513 074

(1) Leveringen m.i.v. aan het buitenland geleverd maakloonwerk.

(2) Statistische classering van producten gekoppeld aan activiteiten - CPA (2-6 cijfers); Prodcom-lijst (8 cijfers).

Maandstatistiek van de industriële productie - PRODCOM

**Leveringen (1) in waarde en in hoeveelheid volgens de CPA en de Prodcom-lijst
(voorlopige cijfers) - vervolg**

Code (2)	Omschrijving	Eenheid	2000			2000
			Oktober	November	December	
26821	-- Overige niet-metaalhoudende minerale producten n.e.g. waarvan:	x 1000 BEF -	1 330 661	1 028 039	842 539	13 009 061
268212	--- Werken van asfalt of van dergelijke producten	x 1000 BEF -	660 691	453 676	394 591	6 532 607
26821253	---- Bedekkingsmateriaal van asfalt of dergelijke producten, op rollen	x 1000 BEF m2	444 807 4 556 049	305 532 3 105 357	312 458 3 100 001	4 473 203 46 272 637
26821290	---- Werken van asfalt of dergelijke producten (excl. op rollen)	x 1000 BEF kg	215 884 18 615 115	148 144 13 931 492	82 133 9 328 613	2 059 404 179 032 529
268216	--- Niet-metaalhoudende minerale producten n.e.g. waarvan:	x 1000 BEF kg	579 531 27 178 161	507 722 27 181 709	387 411 20 532 742	5 619 863 303 857 661
26821630	---- Mengsels en werken van minerale stoffen voor warmte-isolering, geluiddemping	x 1000 BEF kg	462 904 6 999 251	416 442 6 827 746	297 457 4 650 791	4 467 158 77 458 787
26821690	---- Werken van steen of van andere minerale stoffen, n.e.g.	x 1000 BEF kg	9 576 454 235	8 711 442 678	11 516 584 454	132 654 6 968 164
27	METALEN IN PRIMAIRE VORM (M.U.V. VERVAARDIGING VAN IJZER EN STAAL EN VAN FERRO-LEGERINGEN (EGKS))	x 1000 BEF kg	20 817 833 322 729 238	19 244 947 305 027 540	16 186 310 218 264 502	210 971 733 3 377 962 826
272	- BUIZEN	x 1000 BEF kg	683 587 20 345 929	643 142 19 522 942	450 617 10 731 236	7 327 874 220 178 127
272120	-- Hulpstukken (fittings) voor buisleidingen, van ijzer of van staal, gegoten	x 1000 BEF kg	78 434 475 846	75 069 517 878	78 398 454 029	864 189 6 071 913
2722	-- Buizen en hulpstukken (fittings) van staal	x 1000 BEF kg	605 153 19 870 083	568 073 19 005 064	372 219 10 277 207	6 463 685 214 106 214
272210	--- Buizen, pijpen en holle profielen, van ijzer of van staal waarvan:	x 1000 BEF kg	501 101 19 379 870	476 156 18 504 264	271 128 9 841 077	5 248 663 208 158 363
27221030	--- - Buizen, pijpen en holle profielen, naadloos, van ijzer of van staal	x 1000 BEF kg	62 484 939 841	66 507 943 353	60 710 898 671	710 562 10 373 539
272220	--- Hulpstukken (fittings) voor buisleidingen, van ijzer of van staal, n.e.g.	x 1000 BEF kg	104 052 490 213	91 917 500 800	101 091 436 130	1 215 022 5 947 851
273	- OVERIG IJZER EN STAAL EN NIET-EGKS-FERROLEGERINGEN WAARVAN:	x 1000 BEF kg	3 952 627 127 900 249	3 643 571 118 501 893	2 607 056 83 298 193	39 676 689 1 309 891 028
2732	-- Koud gewalst bandstaal waarvan:	x 1000 BEF kg	550 869 22 483 267	476 341 19 465 180	350 126 13 564 782	5 085 192 215 211 725
27321017	--- Koudgewalste producten, breedte <= 500 mm, C < 0,25%, van niet-gelegeerd elektroplaat, niet gegloeid	x 1000 BEF kg	341 754 13 207 525	271 660 9 951 946	235 089 8 583 733	3 267 995 128 074 087
27322013	--- Koudgewalste producten, niet-gelegeerd, breedte <= 500 mm, dompel metallisch bekleed	x 1000 BEF kg	163 339 7 204 073	163 138 7 672 507	88 418 3 829 049	1 383 848 67 543 902
27331	-- Koud gevormde of koud gefelste producten van ijzer, van niet-gelegeerd staal of van roestvrij	x 1000 BEF kg	961 620 26 148 391	913 569 25 006 919	611 071 16 431 828	9 322 917 264 196 900
273311	--- Profielen van ijzer of van niet-gelegeerd staal waarvan:	x 1000 BEF kg	771 206 21 363 357	729 756 20 552 249	505 373 13 982 337	7 497 085 215 980 553

(1) Leveringen m.i.v. aan het buitenland geleverd maakloonwerk.

(2) Statistische classering van producten gekoppeld aan activiteiten - CPA (2-6 cijfers); Prodcom-lijst (8 cijfers).

Maandstatistiek van de industriële productie - PRODCOM

Leveringen (1) in waarde en in hoeveelheid volgens de CPA en de Prodcom-lijst
(voorlopige cijfers) - vervolg

Code (2)	Omschrijving	Eenheid	2000			2000
			Oktober	November	December	
27331130	--- Koudgevormde profielen, verkregen uit platte produkten, van niet-gelegeerd staal, niet bekleed	x 1000 BEF kg	387 638 10 911 867	378 173 10 644 530	261 333 7 133 238	3 638 705 104 503 166
27331200	--- Koudgevormde profielen, verkregen uit platte produkten, van roestvrij staal	x 1000 BEF kg	190 414 4 785 034	183 813 4 454 670	105 698 2 449 491	1 825 832 48 216 347
27341	-- Draad	x 1000 BEF kg	2 152 163 72 713 281	1 953 699 67 795 893	1 480 838 49 750 356	22 297 750 763 308 954
	waarvan:					
27341130	--- Draad van niet-gelegeerd staal, C < 0,25%	x 1000 BEF kg	1 063 634 47 234 953	989 608 43 384 389	677 707 30 092 578	11 590 102 513 604 376
27341170	--- Draad van niet-gelegeerd staal, C >= 0,6%	x 1000 BEF kg	692 644 17 616 086	628 686 16 642 135	538 636 14 205 679	6 707 500 171 222 363
274	- NON-FERRO METALEN	x 1000 BEF kg	15 222 145 164 458 491	14 048 536 156 760 704	12 355 177 116 612 391	154 197 247 1 738 081 362
	WAARVAN:					
27421	-- Ruw aluminium; aluminiumoxyde	x 1000 BEF kg	198 370 2 747 887	154 011 2 162 035	109 688 1 651 288	2 045 162 29 606 293
274222	-- Staven en profielen, van aluminium	x 1000 BEF kg	1 598 160 12 776 158	1 474 839 11 303 088	882 801 6 523 903	14 725 859 120 585 020
27422230	--- Staven en profielen van aluminium, niet gelegeerd	x 1000 BEF kg	493 111 4 257 134	388 509 3 007 004	250 794 1 828 844	4 399 046 38 690 332
27422250	--- Staven en profielen van aluminiumlegeringen	x 1000 BEF kg	1 105 049 8 519 024	1 086 330 8 296 084	632 007 4 695 059	10 326 813 81 894 688
27422500	-- Bladaluminium, dikte (zonder ondertaag) < 0,2 mm	x 1000 BEF kg	445 895 3 915 885	394 116 3 325 186	307 086 2 480 950	4 725 179 41 660 576
2743	-- Lood, zink en tin en werken daarvan	x 1000 BEF kg	2 788 547 58 840 740	2 591 673 54 308 026	2 114 374 45 795 678	28 645 665 619 040 003
2744	-- Werken van koper	x 1000 BEF kg	5 322 466 62 468 694	5 162 259 62 538 931	3 733 267 45 062 100	53 370 262 678 043 077
	waarvan:					
27442	--- Halfabrikaten van koper of van koperlegeringen	x 1000 BEF kg	3 179 921 31 643 762	2 881 598 29 734 263	1 723 819 18 295 767	31 201 910 346 341 159
275	- GIETEN VAN METALEN	x 1000 BEF kg	959 474 10 024 569	909 698 10 242 001	773 460 7 622 682	9 769 923 109 812 309
27511	-- Gieten van ijzer	x 1000 BEF kg	336 863 7 525 358	321 992 7 151 423	262 266 5 249 064	3 677 450 81 285 071
	waarvan:					
27511250	--- Delen van nodulair gietijzer voor andere machines	x 1000 BEF kg	26 222 443 768	26 914 423 954	24 736 313 612	291 993 4 385 781
27511290	--- Delen van nodulair gietijzer voor ander gebruik	x 1000 BEF kg	64 961 1 560 366	49 238 1 217 150	42 960 932 241	662 641 15 722 274
275113	--- Gieten van grijs gietijzer	x 1000 BEF kg	220 273 5 232 310	221 678 5 225 900	171 986 3 784 350	2 462 524 58 280 936
	waarvan:					
27511350	--- Delen van overig (lamellair) gietijzer voor andere machines	x 1000 BEF kg	176 049 3 826 865	182 421 3 977 831	128 829 2 758 504	1 982 791 43 522 236

(1) Leveringen m.i.v. aan het buitenland geleverd maakloonwerk.

(2) Statistische classering van producten gekoppeld aan activiteiten - CPA (2-6 cijfers); Prodcom-lijst (8 cijfers).

Maandstatistiek van de industriële productie - PRODCOM

Leveringen (1) in waarde en in hoeveelheid volgens de CPA en de Prodcom-lijst
(voorlopige cijfers) - vervolg

Code (2)	Omschrijving	Eenheid	2000			2000
			Oktober	November	December	
27521090	-- Delen van gietstaal voor ander gebruik	x 1000 BEF kg	126 850 897 252	121 840 1 465 698	141 595 1 204 936	1 282 805 11 738 365
275310	-- Gieten van lichte metalen	x 1000 BEF kg	411 381 1 389 183	381 263 1 388 049	309 734 1 013 973	4 082 734 14 845 715
275410	-- Gieten van andere non-ferrometalen	x 1000 BEF kg	84 380 212 776	84 603 236 831	59 865 154 709	726 934 1 943 158
	waarvan:					
27541090	--- Delen van overig n.f. metaalgietwerk voor ander gebruik	x 1000 BEF kg	62 426 163 189	57 231 143 956	40 642 116 496	618 452 1 683 755
28	PRODUKTEN VAN METAAL, ANDERE DAN MACHINES EN APPARATEN	x 1000 BEF -	24 415 875	22 524 915	21 206 789	253 898 045
281	- METALEN CONSTRUCTIEWERKEN	x 1000 BEF -	7 514 763	7 351 940	7 207 451	80 947 498
2811	-- Metalen constructiewerken en delen daarvan	x 1000 BEF -	5 936 330	5 795 835	5 661 280	64 151 053
281110	--- Geprefabriceerde bouwwerken van metaal	x 1000 BEF -	1 373 846	1 364 925	1 407 692	15 084 748
28111030	---- Geprefabriceerde bouwwerken van ijzer of van staal	x 1000 BEF -	1 235 893	1 210 520	1 303 977	13 577 003
28111050	---- Geprefabriceerde bouwwerken van aluminium	x 1000 BEF -	137 953	154 405	103 715	1 507 745
28112	--- Metalen constructiewerken en delen daarvan	x 1000 BEF kg	4 334 957 52 840 954	4 212 842 50 453 998	4 043 166 48 980 584	46 749 981 567 618 411
28112100	---- Bruggen en brugdelen, van ijzer of van staal	x 1000 BEF kg	267 856 3 584 457	221 462 3 037 475	245 378 3 518 937	1 678 969 29 389 166
28112200	---- Vakwerkmasten en andere masten, van ijzer of van staal	x 1000 BEF kg	47 734 245 202	37 527 148 120	29 713 151 001	611 552 2 288 078
281123	---- Andere constructiewerken en delen daarvan, platen, staven, profielen, buizen e.d. van ijzer, staal of aluminiumwaarvan:	x 1000 BEF kg	4 019 367 49 011 295	3 953 853 47 268 403	3 768 075 45 310 646	44 459 460 535 941 167
28112340	----- Andere constructiewerken, hoofdzakelijk bestaande uit gelaagde profielplaten met isolerende tussenlaag	x 1000 BEF kg	447 652 4 351 834	431 225 4 307 722	605 428 6 636 905	4 931 389 51 721 173
28112350	----- Andere constructiewerken, hoofdzakelijk bestaande uit andere platen	x 1000 BEF kg	367 782 2 823 011	383 101 3 503 403	325 777 2 713 426	3 773 762 32 463 496
28112360	----- Andere constructiewerken van ijzer of van staal	x 1000 BEF kg	2 281 127 30 148 520	2 296 846 30 080 982	2 201 834 28 977 321	26 782 869 348 347 087
28112370	----- Constructiewerken en delen van constructiewerken, van aluminium, n.e.g.	x 1000 BEF kg	635 607 1 936 356	612 010 1 539 972	506 614 1 887 384	6 388 770 19 676 062
28119000	--- Installatie van zelfvervaardigde metalen constructiewerken	x 1000 BEF -	227 527	218 068	210 422	2 316 324
281210	-- Deuren en ramen, alsmede kozijnen daarvoor en drempels, van ijzer, van staal en van aluminium	x 1000 BEF p/st	1 578 433 279 202	1 556 105 308 649	1 546 171 274 117	16 796 445 3 007 996

(1) Leveringen m.i.v. aan het buitenland geleverd maakloonwerk.

(2) Statistische classering van producten gekoppeld aan activiteiten - CPA (2-6 cijfers); Prodcom-lijst (8 cijfers).

Maandstatistiek van de industriële productie - PRODCOM

Leveringen (1) in waarde en in hoeveelheid volgens de CPA en de Prodcom-lijst (voorlopige cijfers) - vervolg

Code (2)	Omschrijving	Eenheid	2000			2000
			Oktober	November	December	
28121030	--- Deuren en ramen, kozijnen en drempels, van ijzer of van staal	x 1000 BEF p/st	275 717 65 790	282 707 92 965	294 563 81 858	2 862 210 923 457
28121050	--- Deuren en ramen, kozijnen en drempels, van aluminium	x 1000 BEF p/st	1 302 716 213 412	1 273 398 215 684	1 251 608 192 259	13 934 235 2 084 539
282	- TANKS, RESERVOIRS EN BERGINGSMIDDELEN, VAN METAAL; RADIATOREN EN KETELS VOOR CENTRALE VERWARMING	x 1000 BEF -	3 329 228	2 514 926	3 013 754	29 900 476
2821	-- Tanks, reservoirs en bergingsmiddelen, van metaal	x 1000 BEF -	1 424 696	729 794	1 153 345	9 579 339
28211	--- Tanks, reservoirs en bergingsmiddelen, van ijzer, van staal of van aluminium waarvan:	x 1000 BEF kg	1 383 017 8 249 259	683 883 3 869 873	1 093 939 6 577 095	8 993 554 53 292 651
28211130	---- Andere reservoirs, kuipen e.d. bergingsmiddelen, voor vloeistoffen	x 1000 BEF kg	1 028 331 6 758 231	339 939 2 380 202	663 143 4 233 862	5 233 242 34 555 126
28211150	---- Reservoirs, kuipen e.d. bergingsmiddelen van ijzer of van staal, met een inhoud > 300 l, voor vaste stoffen	x 1000 BEF kg	104 791 1 095 844	118 155 1 117 824	121 228 1 531 602	1 330 969 13 464 401
28219000	--- Reparatie en onderhoud van tanks, reservoirs en bergingsmiddelen, van metaal	x 1000 BEF -	41 679	45 911	59 406	585 785
2822	-- Radiatoren en ketels voor centrale verwarming	x 1000 BEF -	1 904 532	1 785 132	1 860 409	20 321 137
28221	--- Radiatoren en ketels waarvan:	x 1000 BEF -	1 153 824	1 031 345	731 565	11 998 290
28221150	---- Radiatoren, niet-elektrisch verwarmd, en delen daarvan, van ijzer/staal	x 1000 BEF kg	973 861 14 080 432	890 021 12 383 290	641 713 8 907 070	9 534 194 134 832 477
28229000	--- Reparatie en onderhoud van ketels voor centrale verwarming, al dan niet voor huishoudelijk gebruik	x 1000 BEF -	750 708	753 787	1 128 844	8 322 847
2830	- STOOMKETELS, ANDERE DAN WARMWATERKETELS VOOR DE CENTRALE VERWARMING WAARVAN:	x 1000 BEF -	1 151 155	1 396 881	2 102 927	16 799 450
28309	-- Installatie, reparatie en onderhoud van stoomketels (excl. warmwaterketels voor centrale verwarming)	x 1000 BEF -	957 341	912 996	1 246 180	11 265 953
28309100	--- Installatie van stoomketels, exclusief warmwaterketels voor de centrale verwarming	x 1000 BEF -	673 339	589 046	870 709	7 632 876
28309200	--- Reparatie en onderhoud van stoomketels, exclusief warmwaterketels voor de centrale verwarming	x 1000 BEF -	284 002	323 950	375 471	3 633 077
2840	- SMEDEN, PERSEN, STAMPEN EN PROFIELWALSEN VAN METAAL; POEDERMETALLURGIE WAARVAN:	x 1000 BEF kg	647 919 8 088 094	628 764 7 505 025	397 259 3 366 955	6 753 444 80 227 999
284012	-- Stampen van metaal waarvan:	x 1000 BEF kg	284 340 6 222 752	257 400 5 682 604	126 274 2 242 455	2 764 236 61 023 166
28401270	--- Delen van stampwerk van staal voor andere machines	x 1000 BEF kg	28 005 226 387	21 508 187 221	15 021 160 363	228 244 2 272 372
284013	-- Andere vormbewerkingen van metaal	x 1000 BEF kg	350 495 1 738 526	362 477 1 764 137	258 126 1 094 708	3 845 016 18 546 951

(1) Leveringen m.i.v. aan het buitenland geleverd maakloonwerk.

(2) Statistische classering van producten gekoppeld aan activiteiten - CPA (2-6 cijfers); Prodcom-lijst (8 cijfers).

Maandstatistiek van de industriële productie - PRODCOM

Leveringen (1) in waarde en in hoeveelheid volgens de CPA en de Prodcom-lijst
(voorlopige cijfers) - vervolg

Code (2)	Omschrijving	Eenheid	2000			2000
			Oktober	November	December	
28401330	--- Pers-, trek- en stansdelen van staal voor andere machines	x 1000 BEF kg	71 095 90 770	71 812 103 351	59 750 78 472	750 747 992 549
28401340	--- Pers-, trek- en stansdelen van staal voor elektrotechnische produkten	x 1000 BEF kg	78 796 105 433	95 727 128 205	55 855 74 742	984 752 1 315 836
28401370	--- Pers-, trek- en stansdelen van non-ferrometalen	x 1000 BEF kg	200 604 1 542 323	194 938 1 532 581	142 521 941 494	2 109 517 16 238 566
285	- OPPERVLAKTEBEHANDELING VAN METAAL; ALGEMENE METAALBEWERKING	x 1000 BEF -	4 006 174	3 956 573	3 030 551	42 947 073
2851	-- Oppervlaktebehandeling van metaal	x 1000 BEF -	2 023 723	1 992 188	1 489 373	21 172 566
28511	--- Bekleden van metaal	x 1000 BEF -	1 014 698	948 571	779 939	10 443 790
285111	---- Bekleden van metaal met metaal	x 1000 BEF -	740 751	676 438	533 318	7 158 116
28511130	----- Metallische laag (Dompel)	x 1000 BEF -	259 026	233 983	172 069	2 641 528
28511150	----- Metallische laag (Spuiten)	x 1000 BEF -	318 146	293 747	238 513	2 945 083
28511170	----- Metallische laag (Electrolytisch en chemisch verzinken)	x 1000 BEF -	61 625	62 734	45 007	652 962
28511190	----- Overige metallische lagen (electrolytisch en chemisch vernikkelen, verkoperen, verchromen, enz.)	x 1000 BEF -	101 954	85 974	77 729	918 543
285112	---- Bekleden van metaal met ander materiaal dan metaal	x 1000 BEF -	273 947	272 133	246 621	3 285 674
28512	--- Andere behandeling van metaal	x 1000 BEF -	1 009 025	1 043 617	709 434	10 728 776
28512100	---- Warmtebehandeling (harden e.d.)	x 1000 BEF -	70 725	76 655	53 926	793 152
285122	---- Andere oppervlaktebehandeling van metaal waarvan:	x 1000 BEF -	938 300	966 962	655 508	9 935 624
28512230	----- Lakken e.d.	x 1000 BEF -	370 215	438 731	263 936	3 906 752
28512290	----- Overige oppervlaktebewerkingen van metalen	x 1000 BEF -	438 841	398 760	292 448	4 746 467
285210	-- Algemene metaalbewerking	x 1000 BEF kg	1 982 451 14 639 634	1 964 385 14 749 282	1 541 178 10 331 610	21 774 507 159 898 624
28521033	--- Delen, gedraaid van metaal, voor machines	x 1000 BEF kg	659 096 3 062 086	615 322 2 886 726	582 101 2 742 786	7 075 500 32 943 672
28521035	--- Delen, gedraaid van metaal, voor voertuigen voor vervoer over land	x 1000 BEF kg	1 021 127 8 976 332	1 035 049 9 521 242	733 412 5 848 328	11 554 704 99 487 676

(1) Leveringen m.i.v. aan het buitenland geleverd maakloonwerk.

(2) Statistische classering van producten gekoppeld aan activiteiten - CPA (2-6 cijfers); Prodcom-lijst (8 cijfers).

Maandstatistiek van de industriële productie - PRODCOM

Leveringen (1) in waarde en in hoeveelheid volgens de CPA en de Prodcom-lijst
(voorlopige cijfers) - vervolg

Code (2)	Omschrijving	Eenheid	2000			2000
			Oktober	November	December	
28521055	--- Delen, gedraaid van metaal, voor optische- en precisie- instrumenten	x 1000 BEF kg	62 789 118 895	59 769 95 279	49 145 84 312	642 695 1 061 672
28521070	--- Delen, gedraaid van metaal, voor ander gebruik	x 1000 BEF kg	36 400 207 439	47 083 319 786	35 902 246 487	430 357 2 866 652
286	- MESSENAKERSWERK, GEREEDSCHAP EN IJZERWAREN WAARVAN:	x 1000 BEF -	2 212 782	1 495 954	1 092 815	16 789 252
286250	- - Ander gereedschap	x 1000 BEF kg	335 995 202 725	310 883 242 333	328 356 225 455	3 443 132 2 284 768
28625024	--- Trekstenen, -matrijzen, pers- of extrusiematrijzen voor metaalbewerking	x 1000 BEF kg	69 521 86 510	70 805 88 943	61 909 66 440	857 925 1 035 988
28625033	--- Gereedschap voor het stampen en stansen, voor metaalbewerking	x 1000 BEF kg	43 940 13 942	46 925 15 459	64 564 22 094	522 881 174 050
28625039	--- Gereedschap voor het stampen en stansen, andere	x 1000 BEF kg	20 223 7 420	16 242 5 616	17 309 6 055	208 755 76 215
28631	- - Hangsloten, grendelsloten en andere sloten, sleutels en delen daarvan, van onedel metaalwaarvan:	x 1000 BEF -	1 252 182	635 961	484 158	6 887 847
286314	--- Scharnieren, garnituren, beslag en dergelijke, van onedel metaal, voor automobielen, deuren, vensters, e.d.waarvan:	x 1000 BEF kg	1 160 869 2 933 287	543 943 2 253 566	416 250 1 665 643	5 762 978 21 181 615
28631410	---- Scharnieren en andere hengsels, van onedel metaal	x 1000 BEF kg	24 573 63 956	24 597 62 312	16 889 33 336	266 484 651 443
28631440	---- Garnituren, beslag, ..., voor gebouwen, van onedel metaal, n.e.g.	x 1000 BEF kg	1 012 875 2 257 603	397 046 1 573 066	302 163 1 149 681	4 367 923 14 789 696
287	- OVERIGE PRODUCTEN VAN METAAL	x 1000 BEF -	5 553 854	5 179 877	4 362 032	59 760 852
28711	- - Reservoirs, fusten, trommels, bussen, blikken en dergelijke bergingsmiddelen (andere dan voor gas), van ijzer of staal	x 1000 BEF p/st	277 125 599 807	293 578 578 809	270 514 483 370	3 267 841 7 595 087
28711100	--- Reservoirs, fusten, ... (excl. voor gassen), van ijzer of staal, >= 50 l en <= 300 l	x 1000 BEF p/st	211 445 410 336	228 944 417 108	233 158 335 755	2 552 090 4 670 507
28711200	--- Reservoirs, fusten, ... (excl. voor gassen), van ijzer of staal, < 50 l	x 1000 BEF p/st	65 680 189 471	64 634 161 701	37 356 147 615	715 751 2 924 580
28721	- - Bergingsmiddelen van licht metaal	x 1000 BEF -	821 046	723 294	604 617	8 941 222
287212	--- Reservoirs, fusten, trommels, bussen, blikken en dergelijke bergingsmiddelen, van aluminium, < 300 l	x 1000 BEF p/st	21 279 4 652 965	19 416 4 823 390	25 156 4 721 364	256 282 54 269 866
28731	- - Artikelen van draad	x 1000 BEF -	1 268 983	1 269 078	1 067 478	15 190 260
287313	--- Metaaldoek, -gaas en traliewerk, van ijzer-, staal- of koperdraad; plaat-gaas, plaat- of bandstaaf of -koper	x 1000 BEF kg	614 938 18 104 302	501 523 16 312 017	381 125 11 050 359	6 797 864 201 631 270
2874	- - Bouten, schroeven, moeren, kettingen en veren	x 1000 BEF -	387 644	350 315	275 081	3 989 963

(1) Leveringen m.i.v. aan het buitenland geleverd maakloonwerk.

(2) Statistische classering van producten gekoppeld aan activiteiten - CPA (2-6 cijfers); Prodcom-lijst (8 cijfers).

Maandstatistiek van de industriële productie - PRODCOM

Leveringen (1) in waarde en in hoeveelheid volgens de CPA en de Prodcom-lijst
(voorlopige cijfers) - vervolg

Code (2)	Omschrijving	Eenheid	2000			2000
			Oktober	November	December	
287411	--- Artikelen met schroefdraad, van ijzer of van staal, n.e.g. waarvan:	x 1000 BEF kg	175 081 2 871 005	148 453 2 513 388	118 523 1 665 637	1 725 044 26 936 913
28741190	---- Artikelen met schroefdraad, n.e.g., van ijzer of van staal	x 1000 BEF kg	113 732 2 336 125	103 494 2 017 369	75 448 1 305 250	1 108 311 21 696 119
28741230	--- Sluitringen n.e.g.	x 1000 BEF kg	18 885 331 340	15 555 249 125	12 931 231 797	194 206 3 481 365
287414	--- Veren en veerbladen, van ijzer of van staal; veren van koper waarvan:	x 1000 BEF kg	148 904 1 341 163	138 306 1 246 657	98 811 891 429	1 499 339 13 234 902
28741433	---- Drukveren (excl. voluutveren) van ijzer of van staal, koud gevormd	x 1000 BEF kg	9 435 33 920	7 701 29 313	6 168 25 153	98 731 373 162
28741435	---- Trekveren van ijzer of van staal, koud gevormd	x 1000 BEF kg	2 954 16 440	3 524 18 701	2 052 12 676	37 350 214 546
28741437	---- Andere schroefveren van staal, koud gevormd	x 1000 BEF kg	9 437 62 472	7 549 39 123	4 917 31 030	91 928 533 827
28741460	---- Veren n.e.g., van ijzer of van staal	x 1000 BEF kg	46 344 119 182	44 716 99 768	31 668 78 529	484 184 1 211 280
2875	-- Overige producten van metaal, n.e.g.	x 1000 BEF -	2 799 056	2 543 612	2 144 342	28 371 566
28751	--- Metaalwaren voor huishoudelijk gebruik	x 1000 BEF -	494 672	464 654	422 607	5 084 319
287511	---- Gootstenen, wasbakken, badkuipen en andere toiletartikelen van ijzer, staal, koper of aluminium	x 1000 BEF -	43 144	29 153	39 584	424 334
287512	---- Keukengerei en huishoudelijke artikelen, alsmede delen daarvan, van ijzer, staal, koper of aluminiumwaarvan:	x 1000 BEF kg	451 528 1 781 672	435 501 1 765 179	383 023 1 468 070	4 659 985 19 013 826
28751229	---- - Andere huishoudelijke artikelen van roestvrij staal	x 1000 BEF kg	153 234 440 409	145 214 393 753	122 808 311 760	1 563 452 4 426 185
28752	--- Overige metaalwaren (andere dan sabels, degens, bajonetten en dergelijke) waarvan:	x 1000 BEF -	2 304 384	2 078 958	1 721 735	23 287 247
287521	---- Brandkasten, gepantserde deuren en dergelijke artikelen, van onedel metaal	x 1000 BEF -	7 243	12 280	12 431	97 730
287527	---- Andere artikelen van onedel metaal, n.e.g. waarvan:	x 1000 BEF -	2 266 291	2 036 721	1 684 912	22 807 735
28752719	----- Gegoten artikelen van ijzer of staal, n.e.g.	x 1000 BEF kg	237 533 3 690 677	220 420 3 795 174	161 148 3 253 234	2 189 082 37 026 908
28752722	----- Gesmede of gestampte artikelen van ijzer of staal, n.e.g.	x 1000 BEF kg	75 862 711 350	64 446 654 299	53 672 504 120	684 824 6 786 052
28752725	----- Werken van ijzer- of staal, n.e.g.	x 1000 BEF kg	96 001 1 099 986	78 361 829 631	66 264 717 616	929 702 8 943 556
28752745	----- Andere gestampte werken van ijzer of van staal	x 1000 BEF kg	286 723 3 986 724	298 975 4 363 829	260 158 3 639 381	3 071 792 44 231 287

(1) Leveringen m.i.v. aan het buitenland geleverd maakloonwerk.

(2) Statistische classering van producten gekoppeld aan activiteiten - CPA (2-6 cijfers); Prodcom-lijst (8 cijfers).

Maandstatistiek van de industriële productie - PRODCOM

Leveringen (1) in waarde en in hoeveelheid volgens de CPA en de Prodcom-lijst
(voorlopige cijfers) - vervolg

Code (2)	Omschrijving	Eenheid	2000			2000
			Oktober	November	December	
28752749	----- Andere werken van ijzer of van staal	x 1000 BEF kg	438 786 4 577 649	444 994 4 369 704	345 217 3 037 115	4 761 871 47 571 051
28752753	----- Andere gegoten werken van aluminium	x 1000 BEF kg	21 056 82 302	15 362 54 820	13 419 49 253	332 854 1 032 626
28752755	----- Werken van aluminium n.e.g.	x 1000 BEF kg	300 294 794 288	256 902 686 407	178 422 516 243	2 889 476 7 846 083
28752758	----- Artikelen van koper, n.e.g.	x 1000 BEF kg	133 185 561 217	117 224 460 091	87 289 335 647	1 286 700 5 194 498
28752765	----- Werken van zink, n.e.g.	x 1000 BEF kg	176 181 2 141 486	125 483 1 603 708	123 186 1 629 733	1 572 681 20 619 325
28752787	----- Verkeersborden, straatnaamborden, uithangborden en dergelijke borden, van onedel metaal	x 1000 BEF kg	100 705 207 508	91 141 196 045	99 550 201 943	1 112 622 2 215 474
29	MACHINES, APPARATEN EN WERKTUIGEN N.E.G.	x 1000 BEF -	27 122 328	26 877 974	30 038 649	304 856 738
291	- MACHINES VOOR DE PRODUKTIE EN TOEPASSING VAN MECHANISCHE ENERGIE, EXCLUSIEF MOTOREN	x 1000 BEF -	5 749 890	5 910 726	5 633 833	66 917 390
2911	-- Motoren en turbines, exclusief motoren voor luchtvaartuigen, motorvoertuigen en rijwielenwaarvan:	x 1000 BEF -	967 060	994 843	1 216 737	11 671 748
29119	--- Installatie, reparatie en onderhoud van motoren en turbines (excl. motoren voor luchtvaartuigen, motorvoertuigen e.d.)	x 1000 BEF -	357 454	310 907	612 085	4 180 286
2912	-- Pompen en compressoren	x 1000 BEF -	3 610 494	3 873 041	3 377 817	41 908 896
	waarvan:					
29122	--- Pompen en elevatoren voor vloeistoffen	x 1000 BEF p/st	334 106 7 839	524 690 8 030	345 062 8 979	3 763 307 82 813
	waarvan:					
291224	---- Centrifugaalpompen voor vloeistoffen; andere pompen; elevatoren voor vloeistoffen	x 1000 BEF p/st	296 571 3 863	447 196 5 096	329 554 4 817	3 389 459 48 055
29124	--- Delen van pompen, van compressoren en van hydraulische en pneumatische motoren en krachtmachines	x 1000 BEF -	373 862	447 162	498 832	6 897 078
2913	-- Kranen en dergelijke artikelen	x 1000 BEF -	176 883	182 242	198 706	2 233 164
	waarvan:					
29131	--- Kranen en dergelijke artikelen, voor leidingen, ketels, reservoirs, bakken of dergelijke bergingsmiddelenwaarvan:	x 1000 BEF kg	129 753 124 056	140 015 108 309	150 272 89 218	1 568 014 1 330 964
291313	---- Regelafsluiters, schuifafsluiters, klepafsluiters en andere kleppen en afsluiters	x 1000 BEF kg	59 941 65 695	65 665 47 141	96 281 48 758	787 486 761 758
29132000	--- Delen van kranen e.d. artikelen van GS 8481	x 1000 BEF -	13 895	11 053	11 295	179 336
29139000	--- Reparatie en onderhoud van kranen en dergelijke artikelen	x 1000 BEF -	33 235	31 174	37 139	485 814
2914	-- Lagers, getande overbrengingen en drijfwerkelementen waarvan:	x 1000 BEF -	995 453	860 600	840 573	11 103 582

(1) Leveringen m.i.v. aan het buitenland geleverd maakloonwerk.

(2) Statistische classering van producten gekoppeld aan activiteiten - CPA (2-6 cijfers); Prodcom-lijst (8 cijfers).

Maandstatistiek van de industriële productie - PRODCOM

Leveringen (1) in waarde en in hoeveelheid volgens de CPA en de Prodcom-lijst
(voorlopige cijfers) - vervolg

Code (2)	Omschrijving	Eenheid	2000			2000
			Oktober	November	December	
29142	--- Lagers, getande overbrengingen en drijfwerkelementen waarvan:	x 1000 BEF kg	980 493 2 748 173	845 315 1 715 627	828 640 1 879 995	10 932 588 23 896 009
291424	---- Getande overbrengingen en wrijvingswielen; kogellagerassen; versnellingsbakken en dergelijkewaarvan:	x 1000 BEF kg	940 047 2 711 953	815 929 1 680 755	787 471 1 849 785	10 500 227 23 474 480
29142440	----- Andere overbrengingsmechanismen	x 1000 BEF kg	11 532 55 235	13 669 69 915	12 768 64 026	149 130 747 238
29142450	----- Tandwielkasten en andere overbrengingsmech. voor het aanpassen van snelheid	x 1000 BEF kg	811 746 2 348 347	708 013 1 399 335	671 102 1 543 259	9 146 789 20 063 113
292	- OVERIGE MACHINES EN APPARATEN VOOR ALGEMEEN GEBRUIK	x 1000 BEF -	7 049 388	7 346 265	9 281 934	81 156 827
2921	-- Ovens en branders	x 1000 BEF -	231 932	209 765	207 698	1 979 733
2922	-- Hijs-, hef- en transportwerktuigen waarvan:	x 1000 BEF -	2 323 502	2 582 422	3 972 682	28 972 278
292214	--- Dirkkranen; hijskranen; hefportalen, portaalwagens en transportwagens met kraanwaarvan:	x 1000 BEF p/st	407 666 7 191	430 357 5 921	765 255 5 022	5 078 978 72 332
29221470	---- Machines en toestellen, om te hijsen, ..., n.e.g.	x 1000 BEF p/st	27 575 3 110	27 053 1 923	15 970 1 547	299 816 29 105
292215	--- Vorkheftrucks; andere transportwagentjes; trekkers van de soort gebruikt voor het trekken van	x 1000 BEF p/st	297 900 15 533	373 287 12 880	243 500 8 431	3 622 726 236 403
292216	--- Personen- en goederenliften; roltrappen en -paden	x 1000 BEF p/st	289 178 366	336 298 483	459 036 473	3 266 512 4 922
292217	--- Pneumatische en andere continu-werkende transportinrichtingen voor goederen waarvan:	x 1000 BEF p/st	242 371 947	393 872 878	331 879 1 042	3 667 218 11 901
29221770	---- Continu werkende transportinrichtingen voor goederen, met banden, n.e.g.	x 1000 BEF p/st	146 158 320	147 552 318	111 163 133	1 130 004 2 121
29221793	---- Continu werkende transportinrichtingen voor goederen, rollenbanen/castors	x 1000 BEF p/st	43 189 22	41 790 15	67 187 107	660 026 544
292218	--- Andere hijs-, hef- en transportwerktuigen	x 1000 BEF p/st	46 312 48 422	37 079 46 738	57 243 55 235	656 421 1 725 717
292219	--- Delen van hijs-, hef- en transportwerktuigen	x 1000 BEF -	139 574	139 360	139 342	1 420 173
29229	--- Installatie, reparatie en onderhoud van hijs-, hef- en transportwerktuigen	x 1000 BEF -	741 529	733 609	1 836 927	9 493 152
2923	-- Machines en apparaten voor de koeltechniek en klimaatregeling, voor niet-huishoudelijk gebruik	x 1000 BEF -	2 415 587	2 491 652	3 142 016	30 911 681
29231	--- Warmtewisselaars; toestellen voor de koeltechniek en klimaatregeling; filtreertoestellenwaarvan:	x 1000 BEF p/st	1 103 095 31 397	1 066 778 38 593	853 667 30 476	13 981 450 517 540
292312	---- Machines en apparaten voor de regeling van het klimaat in besloten ruimten	x 1000 BEF p/st	255 032 7 054	264 005 7 139	240 229 5 252	3 866 528 126 485

(1) Leveringen m.i.v. aan het buitenland geleverd maakloonwerk.

(2) Statistische classering van producten gekoppeld aan activiteiten - CPA (2-6 cijfers); Prodcom-lijst (8 cijfers).

Maandstatistiek van de industriële productie - PRODCOM

Leveringen (1) in waarde en in hoeveelheid volgens de CPA en de Prodc-com-lijst
(voorlopige cijfers) - vervolg

Code (2)	Omschrijving	Eenheid	2000			2000
			Oktober	November	December	
292314	--- Toestellen voor het filtreren of zuiveren van gassen, n.e.g.	x 1000 BEF p/st	33 589 10 305	51 080 17 780	54 706 15 585	534 594 181 192
292320	--- Ventilatoren, andere dan tafel-, vloer-, wand-, raam-, plafond- en dakventilatoren	x 1000 BEF p/st	127 292 17 772	127 785 14 360	87 712 12 234	1 212 683 182 332
292330	--- Delen van machines en toestellen voor de koel- en vriestech-niek, alsmede van warmtepompen	x 1000 BEF -	384 271	462 802	547 552	4 654 261
29239	--- Installatie, reparatie en onderhoud van machines en apparaten voor koeltechniek en klimaatregeling, niet vr. huishoudens	x 1000 BEF -	800 929	834 287	1 653 085	11 063 287
29239100	---- Installatie van machines en apparaten voor de koeltechniek en klimaatregeling, voor niet-huishoudelijk gebruik	x 1000 BEF -	414 642	478 266	993 645	6 580 460
29239200	---- Reparatie en onderhoud van machines en apparaten voor koeltechniek en klimaatregeling (niet-huishoudelijk gebruik)	x 1000 BEF -	386 287	356 021	659 440	4 482 827
2924	-- Overige machines en apparaten voor algemeen gebruik, n.e.g. waarvan:	x 1000 BEF -	2 078 367	2 062 426	1 959 538	19 293 135
29241	--- Gasgeneratoren, distilleer-, filtreer en rectificatoestellen	x 1000 BEF p/st	291 038 89 382	223 770 99 628	216 843 110 775	3 149 570 1 570 437
29242	--- Machines en toestellen voor het reinigen van flessen, voor het vullen of wegen; toestellen voor het spuiten waarvan:	x 1000 BEF -	388 634	397 967	473 311	4 822 225
292421	---- Machines en toestellen voor het reinigen, vullen en verpakken van flessen en andere bergingsmiddelen	x 1000 BEF p/st	129 160 64	196 325 66	190 358 56	1 935 491 627
292424	---- Blusapparaten, spuitpistolen, zand- en stoomstraal toestellen en dergelijke toestellen, niet voor land- en tuinbouw waarvan:	x 1000 BEF p/st	203 889 262 312	148 840 144 144	192 463 220 321	2 135 165 2 562 562
29242410	----- Blusapparaten	x 1000 BEF p/st	132 665 214 582	68 599 85 711	95 741 161 194	1 073 196 1 622 184
29245	--- Delen van overige machines en apparaten voor algemeen gebruik waarvan:	x 1000 BEF -	948 466	873 466	683 307	5 488 073
292453	---- Delen van kalenders en walsmachines; delen van toestellen voor het spuiten, gewichten voor weegtoestellen	x 1000 BEF -	27 984	18 939	15 595	231 777
29249	--- Installatie, reparatie en onderhoud van machines en apparaten voor algemeen gebruik n.e.g.	x 1000 BEF -	295 709	373 126	387 011	3 971 024
29249100	---- Installatie van overige machines en apparaten voor algemeen gebruik, n.e.g.	x 1000 BEF -	112 928	179 399	155 066	1 514 663
29249200	---- Reparatie en onderhoud van overige machines voor algemeen gebruik, n.e.g.	x 1000 BEF -	182 781	193 727	231 945	2 456 361
293	- MACHINES EN WERKTUIGEN VOOR DE LANDBOUW OF DE BOSBOUW WAARVAN:	x 1000 BEF -	1 158 584	1 244 164	1 541 104	21 038 707
29321	-- Machines voor de land-, tuin- of bosbouw, voor de voorbereiding, bewerking of bebouwing van de bodem	x 1000 BEF p/st	37 180 148	32 153 174	44 175 176	465 755 2 989
293270	-- Delen van machines en toestellen voor de landbouw of de bosbouw waarvan:	x 1000 BEF -	117 374	90 383	134 671	1 182 811

(1) Leveringen m.i.v. aan het buitenland geleverd maakloonwerk.

(2) Statistische classering van producten gekoppeld aan activiteiten - CPA (2-6 cijfers); Prodc-com-lijst (8 cijfers).

Maandstatistiek van de industriële productie - PRODCOM

Leveringen (1) in waarde en in hoeveelheid volgens de CPA en de Prodc-com-lijst
(voorlopige cijfers) - vervolg

Code (2)	Omschrijving	Eenheid	2000			2000
			Oktober	November	December	
29327050	--- Delen van machines, toestellen en werktuigen van post 84.33	x 1000 BEF -	57 963	58 348	57 196	615 078
29329	-- Installatie, reparatie en onderhoud van machines en toestellen voor de landbouw of de bosbouw	x 1000 BEF -	27 297	21 148	18 125	234 635
2940	- GEREEDSCHAPSWERKTUIGEN	x 1000 BEF -	1 317 273	1 380 073	1 964 175	14 335 480
	WAARVAN:					
29403	-- Andere gereedschapswerktuigen voor de metaalbewerking waarvan:	x 1000 BEF p/st	669 042 2 644	798 800 3 638	1 378 780 3 369	8 021 028 32 821
294033	--- Andere machines voor het buigen, het vouwen, het strekken of het vlakken van metaal	x 1000 BEF p/st	188 268 77	223 308 57	329 101 64	2 237 295 841
29404	-- Gereedschapswerktuigen voor het bewerken van steen, hout e.d.; persen voor spaan- en vezelplaat e.d.	x 1000 BEF p/st	175 559 620	131 690 595	142 783 563	1 668 674 6 577
29407	-- Delen en toebehoren van gereedschapswerktuigen waarvan:	x 1000 BEF -	286 857	239 920	228 345	2 704 380
294074	--- Delen en toebehoren voor gereedschapswerktuigen voor het bewerken van metaal	x 1000 BEF -	208 803	178 452	168 854	1 943 538
294075	--- Delen en toebehoren voor gereedschapswerktuigen voor het bewerken van hout, kurk, geharde rubber e.a. harde stoffen	x 1000 BEF -	49 250	38 659	42 776	521 441
29407530	--- Delen en toebehoren voor machines van post 84.64	x 1000 BEF -	16 800	17 113	15 321	241 225
29407550	--- Delen en toebehoren voor machines van post 84.65	x 1000 BEF -	32 450	21 546	27 455	280 216
29409	-- Installatie, reparatie en onderhoud van gereedschapswerktuigen	x 1000 BEF -	68 518	82 808	108 674	821 942
295	- OVERIGE MACHINES, APPARATEN EN WERKTUIGEN VOOR SPECIFIEKE DOELEINDEN WAARVAN:	x 1000 BEF -	9 981 795	9 056 921	8 958 752	103 490 731
2951	-- Machines voor de metallurgie	x 1000 BEF -	267 161	316 235	282 393	3 080 011
29511	--- Machines voor de metallurgie en delen daarvan	x 1000 BEF -	213 415	275 079	236 556	2 517 727
29519	--- Installatie, reparatie en onderhoud van machines voor de metallurgie	x 1000 BEF -	53 746	41 156	45 837	562 284
29529	-- Installatie, reparatie en onderhoud van machines voor de winning van delfstoffen en voor de bouw	x 1000 BEF -	52 023	48 947	80 170	615 619
29532	-- Delen van machines voor de produktie van voedings- en genotmiddelen	x 1000 BEF -	65 778	66 017	59 664	676 718
2954	-- Machines voor de produktie van textiel, kleding en leder waarvan:	x 1000 BEF -	2 205 798	1 928 264	1 802 900	21 604 675
29541	--- Machines voor het voorbereiden, het spinnen, het weven en het breien van textielstoffen	x 1000 BEF -	1 445 797	1 233 192	1 226 803	13 689 972

(1) Leveringen m.i.v. aan het buitenland geleverd maakloonwerk.

(2) Statistische classering van producten gekoppeld aan activiteiten - CPA (2-6 cijfers); Prodc-com-lijst (8 cijfers).

Maandstatistiek van de industriële productie - PRODCOM

Leveringen (1) in waarde en in hoeveelheid volgens de CPA en de Prodcom-lijst
(voorlopige cijfers) - vervolg

Code (2)	Omschrijving	Eenheid	2000			2000
			Oktober	November	December	
29542	--- Andere machines voor de productie van textiel en kleding (incl. naaimachines) waarvan:	x 1000 BEF -	205 713	142 647	137 933	1 971 854
295421	---- Machines en toestellen voor het wassen, wringen, strijken, persen, bleken, verven, appreteren e.d. van garens en	x 1000 BEF -	72 987	51 190	55 760	673 656
29544	--- Delen en toebehoren van machines voor de productie van textiel, kleding en leder	x 1000 BEF -	490 787	499 946	397 375	5 266 053
295441	---- Delen en toebehoren van weefgetouwen en machines voor het spinnen	x 1000 BEF -	433 925	447 786	345 824	4 732 517
29544110	----- Deelen en hulpstukken voor machines van GS 8444 - 8445 en van hulpmachines	x 1000 BEF -	29 517	27 137	26 865	296 000
29544150	----- Delen en hulpstukken voor weefgetouwen en van hulpmachines en -toestellen	x 1000 BEF -	404 408	420 649	318 959	4 436 517
295442	---- Delen van machines voor andere bewerkingen van textielstoffen en kleding en voor het bewerken van lederwaarvan:	x 1000 BEF -	56 862	52 160	51 551	533 536
29544220	----- Delen van machines en toestellen van post 84.51	x 1000 BEF -	26 311	24 885	23 347	250 256
2955	-- Machines voor de productie van papier of karton	x 1000 BEF -	12 290	15 182	12 806	135 641
2956	-- Overige machines, apparaten en werktuigen voor specifieke doeleinden, n.e.g.	x 1000 BEF -	2 213 938	2 051 183	2 385 262	23 245 494
29561	--- Machines en toestellen voor het drukken en het inbinden van boeken, alsmede delen daarvanwaarvan:	x 1000 BEF -	618 660	615 648	667 911	6 570 570
295615	---- Delen van machines en toestellen voor het drukken en het inbinden of innaaien van boeken	x 1000 BEF -	79 095	86 789	109 903	711 696
29562	--- Diverse machines en toestellen voor specifieke doeleinden, alsmede delen daarvanwaarvan:	x 1000 BEF -	1 333 175	1 179 337	1 367 737	14 114 983
295624	---- Gietvormen; vormkasten voor gieterijen; modelplaten voor gietvormen; modellen voor gietvormenwaarvan:	x 1000 BEF -	479 693	400 779	462 237	5 242 784
29562470	----- Vormen voor het spuit- of persgieten van rubber of kunststof	x 1000 BEF p/st	304 674 934	230 051 630	321 637 1 239	3 339 575 11 935
29562480	----- Vormen voor rubber of kunststof (excl. die voor spuit- of persgieten)	x 1000 BEF p/st	7 140 70	6 783 66	7 362 69	102 052 1 109
295625	---- Machines en toestellen voor specifieke doeleinden, n.e.g. waarvan:	x 1000 BEF p/st	291 376 26 206	274 424 14 365	411 748 59 330	3 220 187 287 428
29562565	----- Machines voor het mengen, kneden, ..., met een eigen functie, n.e.g. (excl. robots)	x 1000 BEF p/st	31 539 256	29 793 41	24 964 54	300 513 2 283
29562590	----- Andere machines en mechanische toestellen van GS 84, n.e.g.	x 1000 BEF p/st	147 051 25 459	128 677 13 625	176 358 25 062	1 522 934 242 874
295626	---- Delen van machines en toestellen voor specifieke doeleinden, n.e.g. waarvan:	x 1000 BEF -	243 647	205 438	190 198	2 404 433

(1) Leveringen m.i.v. aan het buitenland geleverd maakloonwerk.

(2) Statistische classering van producten gekoppeld aan activiteiten - CPA (2-6 cijfers); Prodcom-lijst (8 cijfers).

Maandstatistiek van de industriële productie - PRODCOM

**Leveringen (1) in waarde en in hoeveelheid volgens de CPA en de Prodcom-lijst
(voorlopige cijfers) - vervolg**

Code (2)	Omschrijving	Eenheid	2000			2000
			Oktober	November	December	
29562670	----- Delen van machines van GS 8479	x 1000 BEF	201 562	157 131	146 793	1 871 245
29569	--- Installatie, reparatie en onderhoud van machines en toestellen voor specifieke doeleinden, n.e.g.	x 1000 BEF	262 103	256 198	349 614	2 559 941
29569100	---- Installatie van overige machines, apparaten en werktuigen voor specifieke doeleinden, n.e.g.	x 1000 BEF	143 844	131 948	201 260	1 256 973
29569200	---- Reparatie en onderhoud van overige machines, apparaten en werktuigen voor specifieke doeleinden, n.e.g.	x 1000 BEF	118 259	124 250	148 354	1 302 968
29601	- WAPENS EN MUNITIE, ALSMEDE DELEN DAARVAN	x 1000 BEF	867 178	1 073 300	1 940 012	8 919 524
297	- HUISHOUDAPPARATEN N.E.G.	x 1000 BEF	998 220	866 525	718 839	8 998 079
2971	- - Elektrische huishoudapparaten	x 1000 BEF	480 820	458 537	359 908	4 904 784
	waarvan:	-	-	-	-	-
29712	--- Andere elektrische huishoudapparaten n.e.g.	x 1000 BEF	311 790	312 609	238 158	3 280 754
2972	- - Niet-elektrische huishoudapparaten	x 1000 BEF	517 400	407 988	358 931	4 093 295
	waarvan:	-	-	-	-	-
297212	--- Andere toestellen voor huishoudelijk gebruik, voor gas, voor vloeibare of voor vaste brandstof	x 1000 BEF p/st	349 882 17 901	247 952 14 141	223 305 9 942	2 410 369 139 522
29721300	--- Luchtverhitters en apparaten voor het verspreiden van warme lucht en wezenlijke delen van deze apparatuur	x 1000 BEF p/st	78 713 1 897	80 824 2 059	82 980 2 068	889 051 22 302
300	- KANTOORMACHINES EN COMPUTERS	x 1000 BEF	2 029 062	2 296 550	2 023 455	27 163 454
	WAARVAN:	-	-	-	-	-
30021	- - Gegevensverwerkende machines en delen en toebehoren daarvan	x 1000 BEF	1 390 969	1 589 483	1 634 815	19 690 819
30029000	- - Installatie van computers en andere apparatuur voor de verwerking van informatie	x 1000 BEF	536 682	464 980	267 278	6 120 865
31	ELECTRISCHE MACHINES EN APPARATEN N.E.G.	x 1000 BEF	17 209 334	16 669 414	15 774 573	178 363 857
3110	- ELEKTROMOTOREN, ELEKTRISCHE GENERATOREN EN ELEKTRISCHE TRANSFORMATOREN	x 1000 BEF	2 306 736	2 109 845	2 485 293	25 028 100
	WAARVAN:	-	-	-	-	-
31103	- - Elektrische generatoraggregaten en roterende omvormers	x 1000 BEF p/st	230 183 616	83 325 570	109 559 355	1 469 668 7 182
31104	- - Elektrische transformatoren	x 1000 BEF p/st	513 322 210 294	562 682 245 544	897 767 176 957	6 228 950 2 461 080
	waarvan:	-	-	-	-	-
31104235	--- Transformatoren, n.e.g., met een vermogen <= 1 kVA	x 1000 BEF p/st	10 352 28 659	9 628 26 712	9 599 41 508	117 297 413 203
311050	- - Ballasten voor ontladinglampen en -buizen; statische omvormers; andere smoorspoelen e.a. zelfinductiespoelen	x 1000 BEF p/st	895 847 4 295 349	699 370 3 846 229	935 034 3 065 547	9 519 298 38 638 216

(1) Leveringen m.i.v. aan het buitenland geleverd maakloonwerk.

(2) Statistische classering van producten gekoppeld aan activiteiten - CPA (2-6 cijfers); Prodcom-lijst (8 cijfers).

Maandstatistiek van de industriële productie - PRODCOM

Leveringen (1) in waarde en in hoeveelheid volgens de CPA en de Prodcom-lijst
(voorlopige cijfers) - vervolg

Code (2)	Omschrijving	Eenheid	2000			2000
			Oktober	November	December	
31109	-- Installatie, reparatie en onderhoud van elektromotoren, elektrische generatoren en elektrische transformatoren	x 1000 BEF -	390 519	411 441	337 243	4 415 420
31109100	--- Installatie van elektromotoren en van elektrische generatoren en transformatoren	x 1000 BEF -	211 813	213 534	111 058	1 954 060
31109200	--- Reparatie en onderhoud van elektromotoren en van elektrische generatoren en transformatoren	x 1000 BEF -	178 706	197 907	226 185	2 461 360
3120	- SCHAKEL- EN VERDEELINRICHTINGEN	x 1000 BEF -	3 371 466	3 448 469	3 463 634	37 878 047
	WAARVAN:					
31202	-- Toestellen voor het inschakelen, uitschakelen, aansluiten of verdelen van elektrische stroom <= 1000 V waarvan:	x 1000 BEF p/st	1 411 513 442 171 868	1 446 956 426 472 155	1 410 097 386 207 177	16 547 422 4 724 452 683
31202500	--- Schakelaars, n.e.g.: spanning <= 1000 V	x 1000 BEF p/st	193 897 5 135 450	193 422 4 285 541	163 662 4 139 948	2 204 838 39 722 703
312027	--- Contactdozen, contactstoppen (stekkers) en andere toestellen voor het inschakelen e.d. van elektrische stroom n.e.g.	x 1000 BEF p/st	969 959 436 739 174	1 011 787 421 926 612	991 993 381 837 872	11 459 485 4 681 557 679
312031	-- Borden, panelen e.d., voorzien van schakelapparaten, enz., voor een spanning =< 1000 V waarvan:	x 1000 BEF p/st	368 837 89 982	361 052 91 670	372 345 79 705	4 330 300 935 357
31203170	--- Borden, enz., voor elektr. bediening of het verdelen van elektr. stroom, spanning <= 1000 V	x 1000 BEF p/st	314 001 89 876	313 661 91 579	304 091 79 574	3 626 700 934 028
31203203	-- Borden, panelen, enz., 1000 V < spanning <= 72,5 kV	x 1000 BEF p/st	114 049 3 279	120 765 2 431	137 008 6 384	1 275 897 44 120
312040	-- Delen van schakel- en verdeelinrichtingen	x 1000 BEF -	585 156	433 542	412 594	5 490 069
31204030	--- Borden, panelen, enz., van post 8537, zonder toestellen	x 1000 BEF p/st	230 917 413 299	202 554 336 009	179 385 296 899	2 194 068 3 754 766
31204090	--- Andere delen van toestellen van post 8535, 8536 of 8537	x 1000 BEF -	354 239	230 988	233 209	3 296 001
31209	-- Installatie, reparatie en onderhoud van schakel- en verdeelinrichtingen	x 1000 BEF -	822 772	984 083	1 047 895	9 444 977
31209100	--- Installatie van schakel- en verdeelinrichtingen	x 1000 BEF -	804 752	967 470	1 027 272	9 225 856
31209200	--- Reparatie en onderhoud van schakel- en verdeelinrichtingen	x 1000 BEF -	18 020	16 613	20 623	219 121
31301	- GEÏSOLEERDE KABEL EN DRAAD; OPTISCHE-VERZELKABEL WAARVAN:	x 1000 BEF kg	2 126 821 14 010 167	1 911 691 11 568 520	1 667 887 10 883 058	21 816 496 151 787 328
313013	-- Andere geleiders van elektriciteit, voor een spanning =< 1000 V waarvan:	x 1000 BEF kg	1 329 207 10 840 905	1 115 805 8 340 593	1 001 457 8 239 424	13 801 364 119 191 217
31301370	--- Geleiders van elektriciteit, 80 V < spanning <= 1000 V, met of zonder verbindingstukken	x 1000 BEF kg	994 999 8 823 468	851 353 6 813 811	741 753 6 858 408	10 651 197 99 514 133
3140	- ACCUMULATOREN, ELEKTRISCHE ELEMENTEN EN ELEKTRISCHE BATTERIJEN	x 1000 BEF -	1 864 467	1 959 010	1 554 556	18 323 669

(1) Leveringen m.i.v. aan het buitenland geleverd maakloonwerk.

(2) Statistische classering van producten gekoppeld aan activiteiten - CPA (2-6 cijfers); Prodcom-lijst (8 cijfers).

Maandstatistiek van de industriële productie - PRODCOM

Leveringen (1) in waarde en in hoeveelheid volgens de CPA en de Prodcoum-lijst
(voorlopige cijfers) - vervolg

Code (2)	Omschrijving	Eenheid	2000			2000
			Oktober	November	December	
3150	- VERLICHTINGSTOESTELLEN EN ELEKTRISCHE LAMPEN EN BUIZEN WAARVAN:	x 1000 BEF -	2 778 579	2 539 982	2 113 068	26 868 139
31501	-- Elektrische gloeilampen en -buisen, gasontladingslampen en -buisen; booglampen	x 1000 BEF p/st	1 276 105 8 897 827	1 149 302 11 457 756	956 367 8 374 184	11 513 212 91 700 046
31502	-- Verlichtingstoestellen waarvan:	x 1000 BEF p/st	699 433 632 800	616 591 558 020	576 084 349 210	7 199 212 6 295 142
31502400	--- Lichtreclames, verlichte aanwijzingsborden en dergelijke artikelen	x 1000 BEF p/st	218 717 14 327	193 643 10 451	238 297 15 413	2 400 344 149 074
31503430	-- Andere elektrische verlichtingstoestellen	x 1000 BEF p/st	479 756 483 860	443 024 459 198	332 638 375 459	4 901 229 5 067 009
316	- ELEKTRISCHE BENODIGDHEDEN N.E.G.	x 1000 BEF -	4 761 265	4 700 417	4 490 135	48 449 406
3161	-- Elektrische benodigdheden voor motoren en voertuigen n.e.g.	x 1000 BEF -	1 635 535	1 365 583	1 252 990	16 714 149
3162	-- Overige elektrische benodigdheden n.e.g.	x 1000 BEF -	3 125 730	3 334 834	3 237 145	31 735 257
31621	--- Overige elektrische benodigdheden n.e.g., alsmede delen daarvan waarvan:	x 1000 BEF -	2 610 398	2 808 169	2 672 461	25 634 896
31621157	---- Alarmtoestellen tegen diefstal en brand, voor woningen e.d.	x 1000 BEF p/st	83 251 10 693	76 264 10 541	69 797 8 770	728 950 93 833
316216	---- Delen van andere elektrische benodigdheden; elektrische delen van, n.e.g., van machines of apparaten	x 1000 BEF -	31 503	37 810	50 695	365 291
31629	--- Installatie, reparatie en onderhoud van andere elektrische benodigdheden n.e.g.	x 1000 BEF -	515 332	526 665	564 684	6 100 361
31629100	---- Installatie van overige elektrische benodigdheden, excl. elektrische signaalapparatuur voor verkeerswegen, enz.	x 1000 BEF -	472 760	479 898	502 098	5 589 111
31629200	---- Reparatie en onderhoud van overige elektrische benodigdheden, n.e.g.	x 1000 BEF -	42 572	46 767	62 586	511 250
32	RADIO-, TELEVISIE- EN TELECOMMUNICATIEAPPARATUUR WAARVAN:	x 1000 BEF -	14 248 827	12 990 822	15 389 623	140 399 845
3210	- ELEKTRONENBUIZEN EN ANDERE ELEKTRONISCHE ONDERDELEN WAARVAN:	x 1000 BEF -	4 366 753	3 918 218	3 691 027	41 074 617
321030	-- Gedrukte schakelingen waarvan:	x 1000 BEF p/st	603 144 7 243 303	590 132 6 859 674	680 756 10 150 973	6 324 595 97 067 577
32103070	--- Andere gedrukte schakelingen, bestaande uit geleidende elementen en contacten	x 1000 BEF p/st	215 838 1 437 080	196 237 1 242 030	189 311 1 204 931	2 333 009 15 270 034
322011	- ZENDTOESTELLEN VOOR RADIOTELEFONIE, RADIO-TELEGRAFIE, RADIO-OMROEP OF TELEVISIE	x 1000 BEF p/st	35 833 10 501	55 067 19 045	44 967 22 328	463 750 138 529
32202050	- ANDERE TOESTELLEN VOOR HET OVERSEINEN MET DRAAGGOLF	x 1000 BEF p/st	229 397 173 403	116 471 59 295	293 831 121 264	1 678 186 814 698

(1) Leveringen m.i.v. aan het buitenland geleverd maakloonwerk.

(2) Statistische classering van producten gekoppeld aan activiteiten - CPA (2-6 cijfers); Prodcoum-lijst (8 cijfers).

Maandstatistiek van de industriële productie - PRODCOM

Leveringen (1) in waarde en in hoeveelheid volgens de CPA en de Prodcom-lijst
(voorlopige cijfers) - vervolg

Code (2)	Omschrijving	Eenheid	2000			2000
			Oktober	November	December	
33	MEDISCHE APPARATUUR EN INSTRUMENTEN, PRECISIE- EN OPTISCHE INSTRUMENTEN EN UURWERKEN	x 1000 BEF -	2 789 564	2 805 721	2 928 783	31 946 871
3310	- MEDISCHE APPARATUUR EN INSTRUMENTEN EN ORTHOPEDISCHE ARTIKELEN WAARVAN:	x 1000 BEF -	601 383	592 147	537 952	6 541 805
33101	-- Medische apparatuur en instrumenten en orthopedische artikelen, alsmede delen daarvan	x 1000 BEF -	507 291	502 054	434 195	5 396 872
331017	--- Gewichtsprothesen; orthopedische artikelen en toestellen; tandprothesen; andere prothesen n.e.g.waarvan:	x 1000 BEF -	197 229	184 980	169 557	2 111 123
33101739	---- Andere orthopedische toestellen, artikelen voor de behandeling van botbreuken	x 1000 BEF -	120 260	104 787	87 276	1 235 306
33101759	---- Tandprothesen (excl. kunsttanden)	x 1000 BEF -	53 881	52 942	60 115	599 793
3320	- MEET-, REGEL- EN CONTROLEAPPARATUUR, APPARATUUR VOOR HET NAVIGEREN EN VOOR ANDERE DOELEINDEN WAAR	x 1000 BEF -	1 387 773	1 541 230	1 574 682	16 894 280
33205	-- Instrumenten voor het verifiëren van andere fysische karakteristieken waarvan:	x 1000 BEF p/st	248 652 2 047 168	207 191 1 516 937	358 582 1 649 700	2 656 280 20 922 105
332053	--- Instrumenten, apparaten en toestellen voor natuurkundige of scheikundige analyse n.e.g.	x 1000 BEF p/st	32 801 1 011	23 865 692	30 164 785	258 759 9 431
33206	-- Andere instrumenten, apparaten en toestellen voor het meten, voor het verifiëren of voor onderzoek	x 1000 BEF -	119 434	154 933	71 323	1 689 452
332070	-- Automatische regelaars	x 1000 BEF p/st	118 029 18 178	149 462 16 393	156 758 10 940	1 343 789 161 319
33208	-- Delen van meet-, regel-, controle- en navigatie-apparatuur en van apparatuur voor andere doeleinden	x 1000 BEF -	241 257	270 305	270 068	2 977 886
33209	-- Installatie, reparatie en onderhoud van meet-, regel-, controle- en navigatieapparatuur	x 1000 BEF -	363 364	470 170	420 941	4 776 954
33209100	--- Installatie van meet-, regel en controleapparatuur en van apparatuur voor het navigeren, enz.	x 1000 BEF -	230 217	365 198	286 835	3 551 308
33209200	--- Reparatie en onderhoud van meet-, regel en controleapparatuur en van apparatuur voor het navigeren, enz.	x 1000 BEF -	133 147	104 972	134 106	1 225 646
33301000	- ONTWERPEN EN MONTEREN VAN APPARATEN VOOR DE BEWAKING VAN INDUSTRIËLE PROCESSEN EN VAN GEAUTOMATISEERDE PRODUCTIELIJNEN	x 1000 BEF -	578 565	460 848	544 332	5 931 787
3340	- OPTISCHE INSTRUMENTEN EN FOTO- EN FILMAPPARATUUR	x 1000 BEF -	179 106	163 526	232 857	2 151 347
3350	- UURWERKEN	x 1000 BEF -	42 737	47 970	38 960	427 652
34	MOTORVOERTUIGEN, AANHANGWAGENS EN OPLEGGERS	x 1000 BEF -	52 182 968	62 973 490	54 241 105	636 542 974
3410	- MOTORVOERTUIGEN WAARVAN:	x 1000 BEF p/st	40 805 510 80 591	51 137 868 97 464	44 490 830 85 779	516 919 398 1 035 373

(1) Leveringen m.i.v. aan het buitenland geleverd maakloonwerk.

(2) Statistische classering van producten gekoppeld aan activiteiten - CPA (2-6 cijfers); Prodcom-lijst (8 cijfers).

Maandstatistiek van de industriële productie - PRODCOM

**Leveringen (1) in waarde en in hoeveelheid volgens de CPA en de Prodcom-lijst
(voorlopige cijfers) - vervolg**

Code (2)	Omschrijving	Eenheid	2000			2000
			Oktober	November	December	
34102	-- Personenautomobielen	x 1000 BEF p/st	28 865 595 68 882	37 925 153 84 083	34 226 161 75 592	395 819 565 923 054
	waarvan:					
34102230	--- Andere voertuigen, motor met vonkonsteking, cilinderinhoud > 1500 cm ³	x 1000 BEF p/st	19 179 387 43 446	24 201 655 51 649	20 775 801 43 051	235 694 557 519 870
3420	- CARROSSERIEËN VOOR MOTORVOERTUIGEN; AANHANGWAGENS EN OPLEGGERS	x 1000 BEF -	3 542 489	3 477 663	3 219 765	37 640 368
342010	-- Carrosserieën voor motorvoertuigen	x 1000 BEF p/st	1 791 652 7 031	1 708 977 6 656	1 568 503 5 538	18 462 233 69 732
34202	-- Aanhangwagens en opleggers; containers	x 1000 BEF p/st	1 460 160 2 611	1 463 391 2 631	1 346 136 2 182	16 052 961 30 458
	waarvan:					
34202300	--- Andere aanhangwagens en opleggers voor goederenvervoer	x 1000 BEF p/st	1 184 656 1 249	1 179 539 1 339	1 109 884 1 080	13 090 819 14 187
342030	-- Delen van aanhangwagens en opleggers; delen van andere voertuigen zonder eigen beweegkrachtwaarvan:	x 1000 BEF -	290 677	305 295	305 126	3 125 174
34203050	--- Delen van aanhangwagens, opleggers, enz.: carrosserieën	x 1000 BEF p/st	137 813 313	148 560 284	149 103 286	1 420 503 3 219
3430	- DELEN EN TOEBEHOREN VOOR AUTOMOBIELEN EN MOTOREN DAARVAN	x 1000 BEF -	7 834 969	8 357 959	6 530 510	81 983 208
34301	-- Delen voor motoren	x 1000 BEF -	82 064	111 005	69 463	1 304 143
343020	-- Andere delen en toebehoren n.e.g. van motorvoertuigen	x 1000 BEF -	7 270 050	7 764 867	6 053 383	75 192 790
	waarvan:					
34302010	--- Bumpers en delen daarvan(incl. van kunststof)	x 1000 BEF kg	648 213 1 915 054	731 029 1 995 357	626 116 1 794 540	6 969 130 19 183 617
34302035	--- Drijfassen met differentieel, ook indien met andere overbrengingsorganen	x 1000 BEF p/st	592 609 7 856	602 031 14 297	497 857 12 107	6 012 553 103 140
34302070	--- Andere delen en toebehoren voor tractors, automobielen en andere voertuigen	x 1000 BEF -	4 394 787	4 769 325	3 632 176	43 433 969
343030	-- Veiligheidsgordels en delen en toebehoren van carrosserieën	x 1000 BEF -	482 855	482 087	407 664	5 486 275
35	OVERIGE TRANSPORTMIDDELEN	x 1000 BEF -	4 582 772	4 980 157	5 075 685	55 004 277
	WAARVAN:					
352040	- DELEN VAN ROLLEND SPOOR- EN TRAMWEGMATERIEEL; VAST MATERIEEL VOOR SPOOR- EN TRAMWEGEN EN DELEN DAARVAN;	x 1000 BEF -	61 406	71 729	83 285	874 185
35209100	- REPARATIE EN ONDERHOUD VAN ROLLEND SPOOR- EN TRAMWEGMATERIEEL	x 1000 BEF -	38 705	34 840	45 149	544 681
3530	- LUCHT- EN RUIMTEVAARTUIGEN	x 1000 BEF -	3 985 234	4 356 421	4 014 199	43 347 819
	WAARVAN:					
35305090	-- Andere delen van lucht- en ruimtevaartuigen	x 1000 BEF -	1 315 768	1 415 805	1 161 424	14 208 283

(1) Leveringen m.i.v. aan het buitenland geleverd maakloonwerk.

(2) Statistische classering van producten gekoppeld aan activiteiten - CPA (2-6 cijfers); Prodcom-lijst (8 cijfers).

Maandstatistiek van de industriële productie - PRODCOM

Leveringen (1) in waarde en in hoeveelheid volgens de CPA en de Prodcom-lijst
(voorlopige cijfers) - vervolg

Code (2)	Omschrijving	Eenheid	2000			2000
			Oktober	November	December	
354	- MOTORRIJWIELEN EN RIJWIELEN	x 1000 BEF	188 917	182 547	150 123	2 690 424
	WAARVAN:	-				
35421050	-- Rijwielen, (incl. bakfietsen), zonder motor: andere	x 1000 BEF p/st	64 493 9 099	81 665 12 520	54 152 7 477	1 303 629 185 420
35422019	-- Delen van rijwielen n.e.g.	x 1000 BEF	10 230	7 864	10 441	154 382
36	MEUBELEN; OVERIGE GOEDEREN EN PRODUKTEN N.E.G.	x 1000 BEF	11 460 775	11 609 835	10 580 655	122 456 051
	WAARVAN:	-				
361	- MEUBELEN	x 1000 BEF	8 886 129	8 773 941	8 386 401	93 366 102
36111	-- Zitmeubelen en delen daarvan	x 1000 BEF	4 103 328	4 227 707	4 452 148	43 474 586
361111	--- Zitmeubelen, met onderstel van metaal	x 1000 BEF p/st	2 494 035 508 273	2 603 132 546 563	2 939 127 642 162	25 693 123 5 332 078
	waarvan:					
36111130	---- Zitmeubelen voor automobielen	x 1000 BEF p/st	2 225 508 378 666	2 359 101 435 012	2 700 545 532 693	22 858 195 3 882 991
36111155	---- Draaistoelen, in hoogte verstelbaar, opgevuld, rugleuning, wielen of glijders	x 1000 BEF p/st	66 466 7 829	70 906 8 695	61 364 6 953	746 922 90 233
36111170	---- Zitmeubelen, opgevuld, onderstel van metaal	x 1000 BEF p/st	178 475 107 525	158 428 90 703	164 585 92 587	1 870 469 1 218 968
361112	--- Zitmeubelen, met onderstel van hout	x 1000 BEF p/st	1 336 079 125 158	1 359 479 127 488	1 201 441 117 880	13 939 818 1 314 048
	waarvan:					
36111250	---- Zitmeubelen, opgevuld, onderstel van hout	x 1000 BEF p/st	1 187 534 83 991	1 223 164 88 048	1 089 221 86 152	12 202 106 894 481
36111300	--- Andere zitmeubelen, n.e.g.	x 1000 BEF p/st	121 818 42 701	136 229 48 901	120 224 35 616	1 601 529 704 237
361114	--- Delen van zitmeubelen	x 1000 BEF	151 396	128 867	191 356	2 240 116
36121	-- Andere meubelen, van de soort gebruikt in kantoren	x 1000 BEF p/st	628 422 94 185	629 534 91 157	612 209 94 617	6 781 228 1 083 769
361211	--- Meubelen van metaal, van de soort gebruikt in kantoren	x 1000 BEF p/st	311 242 62 010	337 850 66 046	343 457 70 707	3 413 348 748 240
	waarvan:					
36121130	---- Bureaus voor kantoren, metaal, hoogte <= 80 cm	x 1000 BEF p/st	55 484 5 362	74 708 5 715	75 254 6 721	674 520 60 002
36121173	---- Ander kantoormeub. van metaal, > 80 cm, kasten met deuren, rolluiken, kleppen	x 1000 BEF p/st	116 323 23 729	131 769 25 618	147 433 26 949	1 290 579 263 798
36121190	---- Ander kantoormeubilair van metaal, hoogte > 80 cm	x 1000 BEF p/st	82 052 23 131	78 041 25 715	58 722 26 259	807 819 300 155
361212	--- Meubelen van hout, van de soort gebruikt in kantoren	x 1000 BEF p/st	147 584 31 560	145 040 24 541	138 737 23 371	1 673 988 328 001

(1) Leveringen m.i.v. aan het buitenland geleverd maakloonwerk.

(2) Statistische classering van producten gekoppeld aan activiteiten - CPA (2-6 cijfers); Prodcom-lijst (8 cijfers).

Maandstatistiek van de industriële productie - PRODCOM

**Leveringen (1) in waarde en in hoeveelheid volgens de CPA en de Prodcom-lijst
(voorlopige cijfers) - vervolg**

Code (2)	Omschrijving	Eenheid	2000			2000
			Oktober	November	December	
36121230	---- Bureaus van hout, hoogte <= 80 cm	x 1000 BEF p/st	47 129 14 625	45 997 11 213	38 454 8 378	519 212 140 281
36121250	---- Kantoormeubilair van hout, n.e.g., hoogte <= 80 cm	x 1000 BEF p/st	21 609 4 184	19 868 4 865	18 731 3 300	216 664 49 590
36121270	---- Kantoormeubilair van hout, kasten met deuren, kaartkasten, hoogte > 80 cm	x 1000 BEF p/st	46 541 11 181	36 346 7 278	46 497 10 411	537 642 120 007
36121290	---- Kantoormeubilair van hout, ander, hoogte > 80 cm	x 1000 BEF p/st	32 305 1 570	42 829 1 185	35 055 1 282	400 470 18 123
36121300	--- Meubelen van hout voor winkels	x 1000 BEF p/st	169 596 615	146 644 570	130 015 539	1 693 892 7 528
361310	-- Meubelen, van de soort gebruikt in keukens	x 1000 BEF p/st	537 064 186 854	512 138 202 564	506 617 164 513	5 775 391 2 087 768
36131050	--- Houten meubelen voor keukens: in elementen	x 1000 BEF p/st	524 730 186 596	500 797 202 355	494 285 164 262	5 649 484 2 085 708
36131090	--- Houten meubelen voor keukens: andere	x 1000 BEF p/st	12 334 258	11 341 209	12 332 251	125 907 2 060
36141	-- Andere meubelen	x 1000 BEF	2 492 266	2 344 300	1 979 037	25 999 511
36141100	--- Meubelen van metaal, n.e.g.	x 1000 BEF kg	366 554 5 575 150	344 163 5 303 637	246 316 3 704 802	3 913 745 59 095 687
361412	--- Meubelen van hout, van de soort gebruikt in slaapkamers en in zit- en eetkamers	x 1000 BEF p/st	1 255 965 239 276	1 269 686 237 847	1 069 245 173 658	13 362 294 2 396 032
36141230	---- Meubelen van hout voor slaapkamers	x 1000 BEF p/st	514 386 106 799	546 027 136 569	399 622 81 943	5 380 231 1 235 903
36141250	---- Meubelen van hout voor zit- en eetkamers	x 1000 BEF p/st	741 579 132 477	723 659 101 278	669 623 91 715	7 982 063 1 160 129
36141300	--- Meubelen van hout, n.e.g.	x 1000 BEF p/st	364 799 68 811	335 446 63 792	287 313 47 622	3 751 657 769 966
361414	--- Meubelen van kunststof en van andere stoffen, teen, rotting en bamboe daaronder begrepen	x 1000 BEF p/st	110 412 105 354	70 443 70 582	67 432 77 146	913 851 1 129 848
36141430	---- Meubelen van kunststof	x 1000 BEF p/st	107 173 104 714	67 288 69 836	64 926 76 566	874 900 1 120 611
36141450	---- Meubelen van andere stoffen, n.e.g.	x 1000 BEF p/st	3 239 640	3 155 746	2 506 580	38 951 9 237
361415	--- Delen van andere meubelen	x 1000 BEF	394 536	324 562	308 731	4 057 964
36141530	---- Delen van meubelen: metaal	x 1000 BEF	20 234	14 814	16 222	180 785
36141550	---- Delen van meubelen: hout	x 1000 BEF	312 516	245 206	234 901	3 213 377

(1) Leveringen m.i.v. aan het buitenland geleverd maakloonwerk.

(2) Statistische classering van producten gekoppeld aan activiteiten - CPA (2-6 cijfers); Prodcom-lijst (8 cijfers).

Maandstatistiek van de industriële productie - PRODCOM

Leveringen (1) in waarde en in hoeveelheid volgens de CPA en de Prodcom-lijst
(voorlopige cijfers) - vervolg en einde

Code (2)	Omschrijving	Eenheid	2000			2000
			Oktober	November	December	
36141590	--- Delen van meubelen; andere	x 1000 BEF	61 786	64 542	57 608	663 802
36151	-- Springbakken, spiraalmatrasen en dergelijke in een lijst of in een raam gevatte matrassen; matrassen	x 1000 BEF p/st	1 125 049 648 869	1 060 262 592 942	836 390 477 266	11 335 386 6 625 903
36151100	--- Springbakken, spiraalmatrasen e.d.	x 1000 BEF p/st	293 493 190 293	261 332 162 758	216 674 131 234	2 912 828 1 943 527
361512	--- Matrassen	x 1000 BEF p/st	831 556 458 576	798 930 430 184	619 716 346 032	8 422 558 4 682 376
36151230	--- Matrassen van rubber met celstructuur	x 1000 BEF p/st	308 441 217 032	347 604 214 533	235 924 143 882	3 352 191 1 965 918
36151250	--- Matrassen van kunststof met celstructuur	x 1000 BEF p/st	347 430 168 772	307 109 155 112	255 756 148 163	3 370 798 2 002 066
36151270	--- Matrassen met metalen binnenvering	x 1000 BEF p/st	146 285 45 716	119 567 38 558	107 162 35 273	1 431 086 468 026
36151290	--- Matrassen van andere stoffen, n.e.g.	x 1000 BEF p/st	29 400 27 056	24 650 21 981	20 874 18 714	268 483 246 366
362	- JUWELEN EN DERGELIJKE ARTIKELEN	x 1000 BEF	1 849 957	2 022 830	1 511 122	19 947 807
	WAARVAN:					
36221130	-- Andere diamant, niet gevat noch gezet, n.e.g.	x 1000 BEF c/k	1 594 634 126 110	1 751 331 120 365	1 270 574 230 877	17 385 954 1 533 224
36401	- SPORTARTIKELEN	x 1000 BEF	39 911	38 422	38 872	419 203
3650	- SPELLEN EN SPEELGOED	x 1000 BEF	231 105	358 154	253 219	4 317 376
36621	- BEZEMS EN BORSTELS	x 1000 BEF p/st	89 289 1 828 335	75 475 1 580 154	97 310 1 606 575	1 096 663 20 832 172
	WAARVAN:					
366211	-- Bezems en borstels voor huishoudelijk gebruik	x 1000 BEF p/st	75 307 1 584 801	62 393 1 365 454	90 516 1 493 357	934 704 18 112 444
36633	- PARAPLU'S EN PARASOLS, WANDELSTOKKEN, KNOPEN, KNOOPVORMEN, SLUITINGEN, EN DELEN DAARVAN WAARVAN:	x 1000 BEF	118 045	114 015	102 128	1 385 851
366333	-- Drukknoppen en delen daarvan; knopen; treksluitingen	x 1000 BEF	81 523	88 773	71 139	872 359
36637	- ANDERE ARTIKELEN N.E.G.	x 1000 BEF	230 596	217 173	175 575	1 690 579
	WAARVAN:					
366377	-- Andere artikelen n.e.g.	x 1000 BEF kg	25 269 59 734	22 286 48 074	25 945 40 652	302 868 647 477
	TOTAAL	x 1000 BEF	430 587 772	428 133 564	390 922 005	4 736 528 081

(1) Leveringen m.i.v. aan het buitenland geleverd maakloonwerk.

(2) Statistische classering van producten gekoppeld aan activiteiten - CPA (2-6 cijfers); Prodcom-lijst (8 cijfers).

INDUSTRIËLE PRODUCTIE

II. Niet-Prodcom sectoren

(voornamelijk Energie en Recuperatie)

Maandstatistiek van de industriële productie - NIET-PRODCOM

Inleiding

Om uiteenlopende redenen worden de statistieken van enkele sectoren (energie, recuperatie, waterdistributie, slachthuizen, zuivel, ijzer en staal) nog ingezameld volgens het oude systeem.

Het aantal variabelen dat ingezameld wordt varieert per statistiek.

Specifieke maandstatistieken zijn er alleen voor cokes, petroleum, water en bouwnijverheid, alsook in andere sectoren, zoals ijzer en staal, gas en elektriciteit, waarvan inzameling van de gegevens gebeurt door de federaties.

Voor de overige sectoren (slachthuizen, zuivel, bewerking van splijt- en kweekstoffen en recuperatie van metaal, papier, textiel en scheikundige stoffen) bestaan gegevens over personeel en omzet. Voor de slachthuizen en zuivel bestaan specifieke statistieken in de afdeling landbouwstatistieken.

Nace	Omschrijving	Opmerking
10.10	Recuperatie van steenkool uit steenkoolbergen	Vestigingen met 10 of meer arbeiders.
15.11	Slachterijen van grootvee	Vestigingen met 10 of meer arbeiders.
15.51	Zuivelfabrieken kaasmakerijen	Vestigingen met 10 of meer arbeiders.
23.10	Vervaardiging van cokesovenproducten	Geen drempel.
23.20	Vervaardiging van geraffineerde aardolieproducten	Geen drempel.
23.3	Bewerking van splijt- en kweekstoffen	Vestigingen met 10 of meer arbeiders.
27.10	Vervaardiging van ijzer en staal en van ferrolegeringen	Bron : Federatie Geen drempel.
37.1	Recuperatie van recycleerbaar metaalafval	Vestigingen met 10 of meer arbeiders.
37.2	Recuperatie van papier, textiel, scheikundige stoffen en bouwmaterialen	Vestigingen met 10 of meer arbeiders.
40.10	Productie en distributie van electriciteit	Bron : Federatie Geen drempel.
40.20	Productie en distributie van gas	Bron : Federatie Geen drempel.
41.0	Winning, zuivering en distributie van water	Geen drempel.
45	Bouwnijverheid	Bron : Maandstatistiek van de Bouwnijverheid Ondernemingen met 10 of meer werknemers.

De omzet (1) voor bepaalde bedrijfstakken (voorlopige cijfers in miljoenen BEF)

NACE		2000				
Code	Omschrijving	April	Mei	Juni	Juli	Augustus
15.1A	Slachterijen van grootvee	2 093	2 420	2 192	2 082	2 374
15.51	Zuivelfabrieken en kaasmakerijen	9 569	10 541	9 285	9 122	9 607
23.10	Vervaardiging van cokesovenproducten	119	214	201	166	189
23.20	Vervaardiging van geraffineerde aardolieproducten	12 413	15 884	16 129	13 065	12 639
23.30	Bewerking van splijt- en kweekstoffen	721	940	402	882	501
37.10	Recuperatie van recycleerbaar metaalafval	1 674	1 979	1 548	1 165	1 357
37.2	Recuperatie van overig recycleerbaar afval	1 634	1 886	1 792	1 544	1 699
37.2B	Recuperatie van papier	334	385	414	333	374
37.2C	Recuperatie van textiel	189	222	200	151	166
37.2D	Recuperatie van scheikundige stoffen	1 046	1 197	1 100	1 004	1 096
37.2E	Recuperatie van bouwmaterialen	65	82	77	56	62
40.10	Productie en distributie van elektriciteit	8 486	9 020	8 614	8 176	8 398
40.20	Productie en distributie van gas	15 947	13 759	11 364	10 327	9 844
41	Winning, zuivering en distributie van water	2 226	2 365	2 610	2 447	2 146

(1) Omzet bevat alle vestigingen met 20 of meer personen.

September	Oktober	November	December	2000	2001	Februari	NACE Code
2 334	2 478	2 416	2 351	27 221	2 212	2 635	15.1A
9 718	10 451	10 008	9 690	116 246	10 159	9 744	15.51
134	166	173	135	1 956	144		23.10
13 736	13 176	14 937	13 817	165 053			23.20
494	960	551	524	7 830	907	735	23.30
1 784	2 020	1 759	1 617	20 214	1 598	1 848	37.10
1 807	1 972	1 813	1 452	20 700	1 777	1 814	37.2
333	366	305	281	4 019	258	253	37.2B
235	267	234	202	2 476	198	206	37.2C
1 172	1 226	1 176	896	13 278	1 264	1 284	37.2D
67	113	98	74	927	56	71	37.2E
9 416							40.10
13 404	17 654	21 348	20 380	188 078			40.20
2 900	2 701	2 508	2 995	31 390	3 439	2 694	41

Maandstatistiek van de industrie - NIET-PRODCOM

Tewerkstelling, uren en lonen voor bepaalde bedrijfstakken (voorlopige cijfers)

NACE Code	Omschrijving		2000			
			April	Mei	Juni	Juli
10.1A	Recuperatie van steenkool uit steenkoolbergen	Aantal arbeiders	84	77	77	75
		Aantal bedienden	23	21	22	22
		Totaal	107	98	99	97
		Aantal uren (1)	12 519	14 136	13 030	8 208
		Trimestriële lonen (2)				
15.1A	Slachterijen van grootvee	Aantal arbeiders	1 930	1 933	1 926	1 932
		Aantal bedienden	286	286	291	283
		Totaal	2 216	2 219	2 217	2 215
		Aantal uren (1)	251 883	288 174	258 179	239 084
		Trimestriële lonen (2)			341 447	
15.51	Zuivelfabrieken en kaasmakerijen	Aantal arbeiders	3 592	3 625	3 595	3 609
		Aantal bedienden	1 859	1 871	1 868	1 884
		Totaal	5 451	5 496	5 463	5 493
		Aantal uren (1)	669 920	780 250	684 954	587 559
		Trimestriële lonen (2)			1 316 653	
23.10	Vervaardiging van cokesovenproducten	Aantal arbeiders	722	723	723	729
		Aantal bedienden	87	87	87	87
		Totaal	809	810	810	816
		Aantal uren (1)	107 506	110 820	104 192	95 200
		Trimestriële lonen (2)			241 914	
23.20	Vervaardiging van geraffineerde aardolieproducten	Aantal arbeiders	551	546	547	553
		Aantal bedienden	1 470	1 473	1 470	1 474
		Totaal	2 021	2 019	2 017	2 027
		Aantal uren (1)	270 562	315 128	279 356	254 652
		Trimestriële lonen (2)			1 292 818	
23.30	Bewerking van spijjt- en kweekstoffen	Aantal arbeiders	239	234	229	229
		Aantal bedienden	855	862	863	868
		Totaal	1 094	1 096	1 092	1 097
		Aantal uren (1)	121 426	154 164	132 362	90 931
		Trimestriële lonen (2)			389 421	
27.10	Vervaardiging van ijzer en staal en van ferrolegeringen (EGKS)	Aantal arbeiders	14 022	14 043	14 014	14 136
		Aantal bedienden	5 275	5 299	5 364	5 389
		Totaal	19 297	19 342	19 378	19 525
		Aantal uren (1)	2 486 456	2 782 451	2 482 836	2 270 036
		Trimestriële lonen (2)				
37.10	Recuperatie van recycleerbaar metaalafval	Aantal arbeiders	903	909	966	966
		Aantal bedienden	208	208	207	210
		Totaal	1 111	1 117	1 173	1 176
		Aantal uren (1)	139 491	156 874	149 983	117 417
		Trimestriële lonen (2)			190 661	
37.2	Recuperatie van overig recycleerbaar afval	Aantal arbeiders	2 197	2 211	2 231	2 223
		Aantal bedienden	460	460	461	462
		Totaal	2 657	2 671	2 692	2 685
		Aantal uren (1)	323 307	376 193	342 655	272 872
		Trimestriële lonen (2)			400 887	
37.2B	Recuperatie van papier	Aantal arbeiders	594	596	614	615
		Aantal bedienden	114	117	120	119
		Totaal	708	713	734	734
		Aantal uren (1)	88 167	102 412	93 268	79 909
		Trimestriële lonen (2)			92 889	
37.2C	Recuperatie van textiel	Aantal arbeiders	644	643	632	630
		Aantal bedienden	72	72	68	66
		Totaal	716	715	700	696
		Aantal uren (1)	82 320	97 712	85 176	56 127
		Trimestriële lonen (2)			101 361	
37.2D	Recuperatie van scheikundige stoffen	Aantal arbeiders	811	819	831	820
		Aantal bedienden	251	250	251	254
		Totaal	1 062	1 069	1 082	1 074
		Aantal uren (1)	133 340	151 964	141 903	121 346
		Trimestriële lonen (2)			187 430	

(1) Tot december 1998 uren-arbeiders, vanaf januari 1999 uren gepresteerd door de werknemers (bedienden en arbeiders).

(2) Brutolonen en -weden van de werknemers (bevat alle vestigingen met 20 of meer personen behalve voor de bouw vanaf 1998).

Augustus	September	Oktober	November	December	2000	2001	Februari	NACE Code
73	65	63	64	64	73	57	55	10.1A
23	22	21	18	18	21	19	19	
96	87	84	82	82	95	76	74	
11 645	11 802	12 396	10 915	8 869	12 083	10 388	9 717	
1 930	1 917	1 900	1 870	1 873	1 921	1 866	1 864	15.1A
292	294	293	293	295	289	291	292	
2 222	2 211	2 193	2 163	2 168	2 210	2 157	2 156	
262 192	263 841	282 353	255 171	237 594	266 250	277 937	261 090	
	326 452			419 075	1 421 700			
3 610	3 624	3 604	3 662	3 660	3 607	3 649	3 642	15.51
1 890	1 888	1 877	1 905	1 914	1 878	1 921	1 914	
5 500	5 512	5 481	5 567	5 574	5 485	5 570	5 556	
647 621	698 161	733 630	722 562	612 149	697 331	752 870	693 324	
	1 267 257			1 631 950	5 560 247			
723	727	728	727	727	724	724		23.10
89	89	90	90	90	87	91		
812	816	818	817	817	811	815		
97 879	104 671	110 437	107 875	100 167	106 253	117 758		
	217 090			258 835	976 678			
553	553	544	544	534	549			23.20
1 487	1 492	1 503	1 499	1 493	1 480			
2 040	2 045	2 047	2 043	2 027	2 029			
273 010	276 168	299 682	290 217	264 008	285 020			
	1 126 970			1 301 430	4 879 919			
252	239	242	246	248	241	254	261	23.30
872	874	875	883	881	864	877	892	
1 124	1 113	1 117	1 129	1 129	1 106	1 131	1 153	
122 897	141 551	155 285	149 388	117 434	137 560	162 248	150 846	
	359 176			454 933	1 573 314			
14 165	14 213	14 241	14 276	14 379	14 087	14 456		27.10
5 412	5 453	5 482	5 497	5 512	5 370	5 532		
19 577	19 666	19 723	19 773	19 891	19 458	19 988		
2 258 899	2 478 351	2 749 498	2 638 021	2 334 260	2 555 330	2 708 943		
981	987	994	1 006	998	944	1 007	1 002	37.10
214	217	220	217	216	210	220	217	
1 195	1 204	1 214	1 223	1 214	1 154	1 227	1 219	
135 562	158 511	173 177	160 837	130 385	147 707	172 107	163 036	
	169 537			252 321	788 843			
2 219	2 258	2 268	2 258	2 230	2 224	2 188	2 188	37.2
464	470	467	467	466	460	457	453	
2 683	2 728	2 735	2 725	2 696	2 684	2 645	2 641	
310 038	351 993	381 491	365 908	288 218	342 722	369 579	334 461	
	358 013			450 852	1 589 018			
619	617	630	615	594	605	565	573	37.2B
118	121	122	122	121	116	110	109	
737	738	752	737	715	722	675	682	
85 197	97 324	103 508	101 255	80 901	94 729	97 432	89 864	
	82 385			108 166	362 874			
630	658	667	674	676	650	667	659	37.2C
68	69	68	69	68	69	68	61	
698	727	735	743	744	719	735	720	
66 866	92 705	101 519	93 752	66 344	85 360	93 320	79 757	
	81 988			114 806	397 803			
809	813	811	807	796	812	792	791	37.2D
255	256	254	253	253	251	257	261	
1 064	1 069	1 065	1 060	1 049	1 063	1 049	1 052	
135 207	137 091	150 731	146 345	120 926	140 262	152 879	139 511	
	177 452			210 182	757 989			

Maandstatistiek van de industrie - NIET-PRODCOM

Tewerkstelling, uren en lonen voor bepaalde bedrijfstakken (voorlopige cijfers)

NACE Code	Omschrijving		2000			
			April	Mei	Juni	Juli
37.2E	Recuperatie van bouwmaterialen	Aantal arbeiders	148	153	154	158
		Aantal bedienden	23	21	22	23
		Totaal	171	174	176	181
		Aantal uren (1)	19 480	24 105	22 308	15 490
		Trimestriële lonen (2)			19 207	
40.10	Productie en distributie van elektriciteit	Aantal arbeiders	1 262	1 260	1 261	1 262
		Aantal bedienden	13 846	13 857	13 857	13 830
		Totaal	15 108	15 117	15 118	15 092
		Aantal uren (1)	2 156 208	2 236 159	2 182 113	2 016 499
		Trimestriële lonen (2)			6 403 818	
40.20	Productie en distributie van gas	Aantal arbeiders				
		Aantal bedienden	4 170	4 166	4 172	4 185
		Totaal	4 170	4 166	4 172	4 185
		Aantal uren (1)	633 840	633 232	634 144	636 120
		Trimestriële lonen (2)			1 817 604	
41	Winning, zuivering en distributie van water	Aantal arbeiders	3 818	3 814	3 820	3 791
		Aantal bedienden	3 199	3 198	3 195	3 251
		Totaal	7 017	7 012	7 015	7 042
		Aantal uren (1)	877 157	987 834	907 130	839 480
		Trimestriële lonen (2)			2 096 529	
45	Bouwnijverheid	Aantal arbeiders	101 054	101 245	101 190	100 750
		Aantal bedienden	20 200	20 280	20 313	20 304
		Totaal	121 254	121 525	121 503	121 054
		Aantal uren (1)	13 791 228	17 048 697	15 276 263	6 519 755
		Trimestriële lonen (2)			25 817 847	

(1) Tot december 1998 uren-arbeiders, vanaf januari 1999 uren gepresteerd door de werknemers (bedienden en arbeiders).

(2) Brutolonen en -weden van de werknemers (bevat alle vestigingen met 20 of meer personen behalve voor de bouw vanaf 1998).

- vervolg en einde

Augustus	September	Oktober	November	December	2000	2001	Februari	NACE Code
161	170	160	162	164	157	164	165	37.2E
23	24	23	23	24	22	22	22	
184	194	183	185	188	179	186	187	
22 768	24 873	25 733	24 556	20 047	22 370	25 948	25 329	
	16 188			17 698	70 352			
1 242	1 249							40.10
13 850	13 859							
15 092	15 108							
2 160 470	1 933 695							
	5 722 014							
								40.20
4 186	4 180	4 025	4 026	4 021	4 141			
4 186	4 180	4 025	4 026	4 021	4 141			
636 272	635 360	611 800	611 952	611 192	629 470			
	1 620 404			2 472 744	7 574 776			
3 788	3 801	3 806	3 801	3 809	3 820	3 778	3 764	41
3 272	3 267	3 296	3 306	3 312	3 227	3 392	3 401	
7 060	7 068	7 102	7 107	7 121	7 048	7 170	7 165	
907 289	900 646	979 477	921 010	793 836	920 219	979 103	988 594	
	2 015 224			2 180 334	8 303 260			
103 222	103 608	103 865	103 811	103 129	101 921	102 210	102 731	45
20 638	20 792	20 879	20 971	21 006	20 432	20 901	21 008	
123 860	124 400	124 744	124 782	124 135	122 353	123 111	123 739	
15 503 483	16 559 760	16 618 432	15 030 300	12 236 787	14 308 875	12 585 873	14 368 339	
	22 078 461			25 962 991	96 796 079			

ZUIVELNIJVERHEID

	BEREIDING VAN MELK EN ROOM VOOR CONSUMPTIE					PRODUCTIE VAN AFGELEIDE PROD.			
	MELK (X 1.000 L)					ROOM (X 1.000 L)	A. BOTER (X 1.000 L)		
	VOLLE MELK (1)	GEDEELTE- LUK AF- GEROOMDE MELK	AFGE- ROOMDE MELK	KARNE- MELK	CHOCOLA- DEMELK		MELKERIJ- BOTER	HERBE- WERKTE BOTER	BOTERCON- CENTRAAT, BUTTEROIL, ETC.
1996	22930	33514	6212	1856	5393	5332	2178	1185	8598
1997	21562	30567	6367	2093	5913	6914	2486	2881	7423
1998	20436	29407	6420	2099	5760	7518	2938	2629	6417
1999	17943	27690	5375	2195	7503	7418	3141	2472	5988
2000	17205	29812	6341	2403	7429	7884	2959	2500	6267
1999									
MEI	17798	30117	7422	1818	7159	7913	3550	2526	6826
JUNI	16569	19103	5557	2450	6450	5919	5188	1839	5987
JULI	12374	17207	4035	3548	6417	5981	4209	1545	2628
AUGUSTUS	14257	21212	3554	2492	6953	6763	2451	2316	4453
SEPTEMBER	17221	25899	4447	2292	8049	7119	2300	2797	6571
OKTOBER	18640	30161	3995	1781	8393	6356	2278	2820	6913
NOVEMBER	17350	30588	4208	1719	8063	8363	2178	2602	6285
DECEMBER	19853	31798	5236	1749	7938	9517	2838	3093	5197
2000									
JANUARI	16949	31624	3715	2037	7576	5437	3191	2191	4993
FEBRUARI	18341	29702	4508	2396	7219	5164	3173	2460	6237
MAART	18891	33449	4858	2553	8039	8885	3775	2603	5576
APRIL	16626	24986	4135	2229	6071	8296	3330	2300	4911
MEI	16182	30588	4540	2978	7712	10171	3608	2605	6474
JUNI	14556	24167	6833	2854	6236	7965	3214	1965	5111
JULI	14984	27410	7203	2395	5378	6536	2400	2381	5490
AUGUSTUS	17315	29320	8090	2508	7934	8186	2615	2805	7381
SEPTEMBER	18172	31062	6934	2237	7722	7716	2477	2532	6573
OKTOBER	18169	33064	8484	2333	9057	8242	2816	2777	8318
NOVEMBER	18131	32996	7871	2162	8993	9138	2368	2753	8184
DECEMBER	18139	29376	8923	2158	7215	8876	2538	2633	5952

(1) CONSUMPTIEMELK, MET 36 GR. VETGEHALTE PER LITER

ZUIVELNIJVERHEID (VERVOLG)

	PRODUCTIE VAN AFGELEIDE PRODUCTEN (VERVOLG)						
	B. KAAS (X 1.000 KG)						
	VERSE		HARDE SOORT HOLLANDSE (1)	HALFHARDE SOORT ST.PAULIN (2)	ZACHT SOORT	SMELTKAAS	DIVERSE (3)
	VETTE EN HALFVETTE	MAGERE					
1996	342	1047	510	855	50	4467	1708
1997	334	1544	485	-	33	4580	2555
1998	361	1236	416	-	24	4409	2846
1999	263	861	340	-	35	4319	2438
2000	196	573	432	-	43	4615	2958
1999							
MEI	357	1091	390	-	34	3979	2142
JUNI	288	1103	220	-	28	3723	1878
JULI	199	574	200	-	20	3268	1766
AUGUSTUS	197	570	346	-	50	2877	2470
SEPTEMBER	195	646	344	-	49	3852	2498
OKTOBER	187	596	439	-	35	6096	3372
NOVEMBER	168	551	238	-	53	4484	2476
DECEMBER	193	548	499	-	48	4813	2498
2000							
JANUARI	169	530	622	-	35	3244	2342
FEBRUARI	182	597	496	-	47	4976	2818
MAART	199	601	650	-	42	4868	2910
APRIL	152	610	520	-	34	4965	2653
MEI	278	629	472	-	32	4347	3195
JUNI	222	666	501	-	30	3853	2794
JULI	196	489	327	-	33	5513	2447
AUGUSTUS	233	564	465	-	53	2571	3284
SEPTEMBER	170	602	312	-	47	4775	3165
OKTOBER	187	589	291	-	51	5864	3310
NOVEMBER	185	516	236	-	56	4897	3400
DECEMBER	176	486	293	-	50	5507	3180

(1) UITSLUITEND GOUDA

(2) DE ANDERE HALFHARDE KAAS INBEGREPEN. VANAF JANUARI 1997 ZIJN DE CIJFERS INBEGREPEN IN DIE VAN DE KOLOM "DIVERSE"

(3) VANAF JANUARI 1997: MET INBEGRIJ VAN DE KAZEN VAN HET ITALIAANSE TYPE EN KAZEN VAN DE HALFHARDE SOORT

ZUIVELNIJVERHEID (VERVOLG)

	PRODUCTIE (VERVOLG)					
	C. MELKPOEDER (X 1.000KG)		D. INGEDIKTE MELK (X 1.000 KG)	E. YOGHURT (X 1.000L)	F. ROOMIJS (1) (X 1.000 L)	G. GEVITAMI- NEERDE MELK EN DESSERTS OP BASIS VAN MELK OF ROOM (X 1.000 L)
	ROOM, VOLLE MELK EN GEDEELTELJK AFGEROOMDE MELK	AFGEROOMDE MELK EN KARNEMELK		VOLLE EN AFGEROOM- DE MELK		
1996	5651	4539	3889	7065	7158	7152
1997	6052	4780	4740	6758	8200	6738
1998	6495	4751	6825	6973	8272	7438
1999	5024	7034	4179	4576	7186	7175
2000	5622	6787	5696	5382	8244	7408
1999						
MEI	9335	7581	5951	5155	8817	8124
JUNI	5380	13254	5100	3477	9232	5471
JULI	1449	13317	5439	4249	9217	6310
AUGUSTUS	2454	6804	4084	4520	9644	7591
SEPTEMBER	1688	5969	3038	4347	5173	7097
OKTOBER	3555	4319	-	3966	4691	5997
NOVEMBER	4498	5876	3806	3832	4774	6621
DECEMBER	6030	6692	4150	3545	4470	6927
2000						
JANUARI	6994	8400	5145	4585	5418	5044
FEBRUARI	5461	7390	4695	4987	7325	7620
MAART	5683	8338	5079	5614	7861	7843
APRIL	7460	6828	6065	5360	8681	7402
MEI	7466	8336	6701	6734	13913	10765
JUNI	5256	7495	10385	5965	12865	8994
JULI	4807	7102	4891	5428	11363	7286
AUGUSTUS	4712	6283	5191	5931	8419	7725
SEPTEMBER	4253	5167	4382	5361	5821	6834
OKTOBER	4196	5328	4855	5410	6661	6730
NOVEMBER	4169	4731	5081	4950	6840	7047
DECEMBER	7004	6042	5876	4262	3764	5603

NIJVERHEID DER PETROLEUMDERIVATEN (IN METRIEKE TON)

	IN BE- WERKING GESTELDE RUWE PE- TROLEUM	AUTO- BENZINE	-PETRO- -LEUM EN -CARBU- -REACTOR (TYPE PE- TROLEUM)-	GASOIL	LICHTE STOOK- OLIE	RESIDU- ELE STOOK- OLIE	PETRO- LEUM- GAS	RESIDU- ELE PETRO- LEUM- TEER	ASFALT- ACHTIGE AARDPEK	SPECIALE BENZINE EN WHITE SPIRIT
1993	2314512	467806	127396	881602	10617	550940	71156	-1058	67093	30112
1994	2350101	473825	141813	945852	7315	449372	97378	-1112	68109	32599
1995	2197828	438234	113012	909790	6260	412143	83271	-1885	74424	27821
1996	2636163	495567	153308	1051553	-	579149	95753	-8918	64319	12091
1997	2727184	508555	146379	1043368	-	641193	97737	-20841	79291	13646
1998	2888151	535928	182859	1037267	-	695769	107554	-25633	79735	13042
1999	2678983	502684	177373	979097	-	582110	96216	-7521	76646	16838
1999										
MEI	2829063	499968	196830	999813	-	623428	100431	-	83913	17338
JUNI	2394141	474475	179941	817366	-	588033	90076	-	111734	23997
JULI	2575576	540014	187882	935750	-	556499	100660	-	110794	21663
AUGUSTUS	2715804	515510	167905	958275	-	583106	104280	-	84430	21259
SEPTEMBER	2740457	536624	184676	1069393	-	572429	102806	-	107389	15993
OKTOBER	2749598	549775	171134	1023580	-	579367	88725	-	97536	20381
NOVEMBER	2292419	510788	147710	855434	-	426509	81295	-	34396	19891
DECEMBER	2587956	564072	186863	938464	-	534250	87052	-	48957	11222
2000										
JANUARI	2658706	561856	168928	1016473	-	551448	95635	-	15507	11939
FEBRUARI	2472480	450090	172141	1030460	-	456720	103054	-	12824	41959
MAART	3011027	413867	176593	1028285	-	705127	108320	-	43919	32012
APRIL	2949625	447144	212249	1031853	-	715850	114747	-	67460	42821
MEI	2168961	311302	143862	753001	-	592629	91401	-	56090	41252
JUNI	2251704	347978	132860	776857	-	602865	106725	-	75483	31210
JULI	2714947	423692	160425	995039	-	703852	118265	-	68641	-44342
AUGUSTUS	2950792	428610	198870	1096176	-	668387	136560	-	89948	5675
SEPTEMBER	2999934	500090	192160	1200477	-	631669	123860	-	68793	4453
OKTOBER	3394989	471030	282759	1230589	-	821001	141231	-	65845	12484
NOVEMBER	3161764	457938	227327	1166641	-	726204	130685	-	41190	9115
DECEMBER	3205624	497880	248541	1175323	-	814584	135313	-	57307	7786

COKESFABRIEKEN

	COKESFABRIEKEN					LEVERINGEN VAN COKES (1 000 T)			
	OVENS		GRONDSTOFFEN (1 000 T)		PRODUCTIE VAN COKES (1 000 T)	LIZER- NIJVER- HEID	UITVOER	ANDERE AANWEN- DINGEN	TOTAAL
	AANTAL BATTERIJEN	AANTAL OVENS	VERBRIJKTE STEENKOLEN	VOORRAAD STEENKOLEN (1)					
1996	13	475	393	257	296	256	33	3.9	292
1997	11	399	349	371	284	303	23	1.8	328
1998	11	399	324	645	250	310	11	3.2	324
1999	11	395	321	631	262	285	12	1.5	298
2000	11	391	321	371	259	285	22	1.8	309
1999									
JULI	11	399	333	672	270	291	8	0.6	300
AUGUSTUS	11	389	330	591	271	291	10	0.8	302
SEPTEMBER	11	389	315	497	258	248	14	2.1	264
OKTOBER	11	389	327	548	265	262	17	2.9	282
NOVEMBER	11	389	315	840	254	277	18	3.8	299
DECEMBER	11	389	328	648	269	293	11	3.0	307
2000									
JANUARI	11	391	323	782	263	298	12	1.4	311
FEBRUARI	11	391	304	695	246	273	13	1.4	287
MAART	11	391	325	665	260	260	15	1.7	277
APRIL	11	391	317	778	253	281	17	1.3	299
MEI	11	391	326	591	267	313	39	1.8	353
JUNI	11	391	312	722	256	263	29	1.2	293
JULI	11	391	325	663	259	315	25	0.5	341
AUGUSTUS	11	391	327	702	263	304	40	1.2	344
SEPTEMBER	11	391	312	544	253	284	17	2.8	304
OKTOBER	11	391	331	562	263	279	20	3.2	302
NOVEMBER	11	391	319	550	255	259	26	4.9	290
DECEMBER	11	391	333	337	267	287	12	2.5	301
2001									
JANUARI	11	391	-	-	-	-	-	-	-

(1) EINDE VAN DE MAAND OF HET JAAR

COKESFABRIEKEN (VERVOLG)

	VOOR- RADEN COKES (1) (1.000T)	AMMO- NIAK (2) (1.000T)	RUWE BENZOL (1.000T)	RUWE TEER (1.000T)	GAS (3) (1.000.000 M3)				
					TOTALE PRODUC- TIE	ONTVAN- GEN GAS	EIGEN VERBRUIK		TOTALE LEVE- RINGEN
							VERWAR- MING DER OVENS	ANDERE AANWEN- DINGEN	
1996	128	1.0	1.6	10.2	126	4	56	37	70
1997	176	0.8	1.3	9.2	114	1	51	27	61
1998	260	0.7	1.1	8.3	112	2	49	19	62
1999	128	0.6	1.2	8.0	112	1	48	18	62
2000	176	0.7	1.0	7.9	109	-	48	18	60
1999									
JULI	260	0.7	1.2	7.8	115	-	48	2	65
AUGUSTUS	291	0.8	1.2	8.2	114	-	48	2	64
SEPTEMBER	315	0.7	1.2	7.8	113	-	46	2	65
OKTOBER	326	0.4	1.2	7.8	112	-	49	2	60
NOVEMBER	316	0.4	1.2	7.5	108	-	47	2	59
DECEMBER	296	0.8	1.3	8.2	112	-	49	2	61
2000									
JANUARI	315	0.7	1.2	7.9	110	-	49	2	59
FEBRUARI	294	0.7	1.2	7.1	104	-	46	2	56
MAART	279	0.9	1.2	7.8	110	-	49	2	60
APRIL	261	0.7	1.0	8.1	107	-	47	2	59
MEI	219	0.7	0.3	8.1	111	-	48	1	62
JUNI	232	0.6	0.6	7.9	107	-	46	1	60
JULI	198	0.8	1.1	7.8	110	-	48	2	61
AUGUSTUS	205	0.7	1.1	8.1	110	-	48	2	61
SEPTEMBER	192	0.1	1.1	7.6	108	-	46	2	60
OKTOBER	182	0.7	1.2	8.1	112	-	51	2	59
NOVEMBER	244	0.7	1.2	8.0	108	-	50	3	55
DECEMBER	253	0.5	1.2	8.2	113	-	49	3	62
2001									
JANUARI	-	0.9	1.2	8.5	111	-	48	3	60

(1) EINDE VAN DE MAAND OF HET JAAR

(2) UITGEDRUKT IN ZWAVELAMMONIUM

(3) 00,760 MM HG EN 4,250 KCAL/M3

NETTO-PRODUCTIE, INVOER EN UITVOER VAN GAS (1.000 M3) (1)

	COKESFABRIEKEN		INVOER (1.000 M3)	UITVOER (1.000 M3)	TOTAAL BE- SCHIKBAAR GAS (1.000 M3)
	TOTALE PRODUCTIE BE- STEMD VOOR DIRECTE LE- VERINGEN AAN INDUSTRIE (1.000 M3)				
1996		35201	1368697	61698	1342200
1997		31008	1306425	63020	1274413
1998		31614	1442161	58446	1401962
1999		31509	1593779	121227	1504061
2000		30013	1814082	241679	1602416
1999					
JULI		32835	1177627	50586	1159876
AUGUSTUS		32434	1115233	63426	1084241
SEPTEMBER		32802	1325672	55714	1302760
OKTOBER		30390	1474632	74212	1430810
NOVEMBER		29739	2008418	84877	1953280
DECEMBER		30807	2201886	270346	1962347
2000					
JANUARI		29857	2230539	270004	1990392
FEBRUARI		28213	2039946	321086	1747073
MAART		30277	1917197	248098	1699376
APRIL		29624	1753392	241573	1541443
MEI		31433	1535017	189673	1376777
JUNI		30121	1531656	164391	1397386
JULI		30700	1453122	233621	1250201
AUGUSTUS		30650	1476807	199524	1307933
SEPTEMBER		30443	1683437	222247	1491633
OKTOBER		29620	1585796	145452	1469964
NOVEMBER		28050	2146556	261713	1912893
DECEMBER		31167	2415520	402762	2043925

(1) BRON : ADMINISTRATIE VOOR ENERGIE

IJZER- EN STAALNIJVERHEID (*)

	A. PRODUCTIE VAN RUWE PRODUCTEN (IN 1 000 T)				B. PRODUCTIE VAN WARMGEWALSTE PRODUCTEN (IN 1 000 T)						
	GIETIJZER (1)	STAAL (2)			PLATTE PRODUCTEN			LANGE PRODUCTEN EN WALSDRAAD			
		GEWONNEN IN ELEKTRISCHE OVEN	ZUURSTOF- STAAL	TOTAAL	WARM- GEWALSTE BREEDBAND (3)	WARM- GEWALSTE PLATEN	TOTAAL	BETON- STAAL, STAAF- STAAL	BALKEN	WALSDRAAD	TOTAAL
1996	719	128	768	896	779	47	826	15	5	67	87
1997	673	191	703	893	882	22	904	15	6	79	99
1998	718	201	749	950	875	55	929	17	4	67	87
1999	703	173	736	909	915	51	966	16	5	79	99
1999											
JUNI	702	175	751	926	943	55	998	15	3	89	107
JULI	726	157	762	919	880	47	927	-	-	82	82
AUGUSTUS	707	156	736	892	814	26	840	22	-	91	112
SEPTEMBER	605	168	623	792	912	62	974	22	-	95	117
OKTOBER	651	229	681	911	982	56	1038	14	12	96	122
NOVEMBER	764	218	790	1008	918	60	978	14	4	81	99
DECEMBER	744	184	787	971	963	51	1014	14	9	60	83
2000											
JANUARI	755	189	803	992	944	59	1003	22	4	70	95
FEBRUARI	692	233	724	957	915	57	973	11	17	89	117
MAART	663	254	717	970	1047	61	1108	23	-	89	112
APRIL	678	257	706	963	1052	63	1115	15	6	105	126
MEI	793	260	827	1087	1100	68	1168	18	6	88	113
JUNI	682	200	719	919	1087	61	1147	19	8	47	73
JULI	701	240	747	988	1092	54	1146	19	5	86	110
AUGUSTUS	704	203	726	929	886	31	917	1	-	62	64
SEPTEMBER	730	236	761	996	-	-	-	18	-	-	-
OKTOBER	710	239	742	981	-	-	-	13	-	-	-
NOVEMBER	648	212	694	905	-	-	-	21	-	-	-
DECEMBER	717	170	745	915	-	-	-	20	-	-	-

(1) BEHALVE FERRO-MANGAAN.

(2) STAAL VOOR GIETSTUKKEN NIET INBEGREPEN.

(3) MET INBEGRIJF VAN BREEDBAND VOOR KOUDE HERWALSING OF VOOR VERKNIPPIJNG (WARMGEWALSTE PLATEN OF BANDSTAAL VERKNIJPT UIT BREEDBAND).

(*) BRON : STAALINDUSTRIE VERBOND EN N.I.S.

	C. PRODUCTEN BEKOMEN DOOR BEWERKING VAN WARMGEWALSTE PLATTE PRODUCTEN OF DOOR BEKLEDING (IN 1 000 T)		
	KOUDGEWALSTE PLATEN	BLIK, ANDERE VERTINDE EN GECHROMEERDE PLATEN (1)	ANDERE BEKLEDE PLATEN
1996	325	24	134
1997	385	26	175
1998	408	26	242
1999	413	19	239
1999			
JUNI	407	24	269
JULI	362	15	222
AUGUSTUS	441	20	173
SEPTEMBER	445	24	208
OKTOBER	435	12	245
NOVEMBER	437	16	270
DECEMBER	434	17	261
2000			
JANUARI	455	17	253
FEBRUARI	454	26	265
MAART	467	29	296
APRIL	466	26	286
MEI	495	26	293
JUNI	472	24	285
JULI	490	28	293
AUGUSTUS	454	26	229

(1) DEZE INLICHTINGEN VERVOLLEDIGEN DE GEGEVENS OVER DE PLATTE PRODUCTEN MAAR MOGEN ER NIET BIJ OPGETELD WORDEN.

(*) BRON : STAALINDUSTRIE VERBOND EN N.I.S.

	VERBRUIK VAN GRONDSTOFFEN (1000 T) (1)									
	HOOGOVENS						STAALFABRIEKEN (2)			
	IJZERERTS						MANGAAN ERTS	RUW IJZER	SCHROOT	SPIEGEL IJZER EN HOOG KOOL- STOF FE. MG.
	RUW IN HOOG- OVENS	IN DE SINTER- INSTAL- LATIES	TOTAAL (3)	WAARVAN		ERTS E.G.K.S				
1980	830	3082	3912	292	3620	13.7	2458	909	17.2	
1981	679	3020	3699	133	3566	20.9	2442	931	16.1	
1982	508	2523	3031	100	2931	13.0	1948	783	10.7	
1983	442	2643	3085	289	2796	14.2	1999	767	10.2	
1984	563	2929	3492	83	3409	16.9	2234	859	9.3	
1985	551	2769	3320	24	3295	20.2	2164	755	5.1	
1986	464	2584	3049	8	3040	12.2	2016	649	5.1	
1987	429	2746	3175	38	3138	10.3	2064	620	5.2	
1988	498	2964	3462	22	3441	10.6	2312	749	5.7	
1989	546	2800	3347	14	3332	10.0	2258	728	6.5	
1990	593	3018	3611	32	3579	7.7	2353	762	5.8	
1991	673	2837	3510	52	3458	5.1	2345	755	5.6	
1992	657	2527	3183	58	3125	5.4	2134	670	5.5	
1993	724	2292	3016	28	2988	5.3	2035	732	10.4	
1994	1013	2339	3351	14	3337	7.8	2239	808	15.9	
1995	966	2432	3397	210	3188	4.6	2296	879	15.5	
1996	879	2287	3193	217	2949	5.3	2140	788	15.6	
1997	-	-	-	-	-	-	1994	899	18.8	

(1) BRON : STAALINDUSTRIEVERBOND

(2) NIET INBEGREPEN DE ONAFHANKELIJKE GIETERIJEN

(3) INBEGREPEN VERBRUIK VAN IJZERERTS IN DE BEDDING-INSTALLATIES

NETTO-PRODUCTIE VAN ELEKTRICITEIT (IN MILJOEN KWH) (1)

	PER CATEGORIE VAN DE PRODUCENTEN			NAAR DE AARD BRANDSTOFFEN				TOTAAL			TOTAAL DOOR DE NETTEN OVERGENOMEN ENERGIE EN VERLIEZEN
	OPENBARE ELEKTRICITEITS-BEDRIJVEN	INDUSTRIELE PRODUCENTEN	ANDERE ZELFSTANDIGE PRODUCENTEN	THERMISCHE CENTRALES	WIND-KRACHT	HYDRAULISCHE CENTRALES	KERN-CENTRALES	PRODUCTIE	INVOER	UITVOER	
1996	5787.0	223.0	19.9	2501	0.6	99	3429.1	6029.9	803.1	453.8	6379.2
1997	6049.5	185.5	21.6	2392	0.6	106	3758.1	6256.6	831.3	558.8	6529.0
1998	6395.6	202.3	26.4	2842	0.9	124	3657.4	6624.4	652.3	536.3	6740.4
1999	6518.0	194.1	23.9	2723	1.1	124	3888.4	6735.8	754.9	683.9	6807.0
2000	6520.2	131.0	28.7	2726	1.2	141	3812.2	6681.2	970.4	610.0	7040.4
1999											
JUNI	5937.4	157.3	22.1	2282	0.7	122	3715.9	6120.1	788.7	582.4	6326.4
JULI	5684.5	148.9	25.3	2152	0.9	118	3593.3	5863.8	866.1	717.7	6012.2
AUGUSTUS	5886.4	161.1	25.2	2157	0.6	117	3597.3	5871.7	1161.5	816.9	6216.3
SEPTEMBER	5877.2	193.7	15.2	2653	0.7	99	3334.1	6086.1	1073.6	674.0	6485.7
OKTOBER	6680.2	241.6	15.9	2759	1.2	115	4063.3	6937.7	835.2	607.7	7165.2
NOVEMBER	7188.3	259.0	33.6	3272	1.3	119	4089.5	7480.9	629.6	741.9	7368.7
DECEMBER	7472.3	279.0	27.8	3359	2.1	138	4280.1	7779.1	627.4	649.0	7757.5
2000											
JANUARI	7364.8	206.5	26.9	3347	1.2	149	4100.8	7598.2	663.5	574.8	7686.9
FEBRUARI	6576.3	137.6	24.5	3523	1.4	146	3068.5	6738.3	877.3	383.6	7232.0
MAART	7105.4	146.0	28.3	3210	1.3	151	3917.3	7279.7	878.8	603.7	7554.8
APRIL	6265.2	133.5	26.6	2728	0.9	135	3561.4	6425.3	910.4	530.2	6805.5
MEI	6196.2	127.2	29.7	2584	1.2	106	3661.8	6351.7	1127.8	657.6	6823.3
JUNI	5939.5	104.6	25.2	2406	0.6	116	3546.6	6069.3	984.9	600.3	6453.9
JULI	5773.3	94.2	27.9	2418	1.1	140	3336.3	5895.4	987.2	576.5	6306.1
AUGUSTUS	5980.1	83.2	27.4	2204	0.5	131	3754.6	6090.7	1054.1	722.4	6422.4
SEPTEMBER	6399.1	113.9	24.4	2343	0.8	131	4062.9	6537.4	893.0	720.2	6710.2
OKTOBER	6759.8	154.7	29.8	2514	1.0	152	4277.2	6944.3	1015.5	593.4	7366.4
NOVEMBER	8896.0	161.2	32.5	2766	1.9	164	4158.6	7089.7	1056.1	671.1	7474.7
DECEMBER	6987.2	124.5	41.2	2680	1.9	170	4300.7	7152.9	1196.1	685.6	7663.4

(1) BRON : ADMINISTRATIE VOOR ENERGIE, BEDRIJFSFEDERATIE DER VOORTBRENGERS EN VERDELERS VAN ELEKTRICITEIT IN BELGIE.

WATERDISTRIBUTIE

	VOLUME OPGEVANGEN GRONDWATER	VOLUME OPPERVLAKTEWATER BEHANDELD MET HET DOG OP DE VERDELING	VOLUME WATER ONTVANGEN VAN ANDERE MAATSCHAPPIJEN	TOTAAL	VOLUME WATER AFGESTAAN AAN ANDERE MAATSCHAPPIJEN	VERLIES	VOLUME BESCHIKBAAR VOOR DE VERDELING	AANTAL GEBRUIKTE AANSLUITINGEN
	(1 000 M3)	(1 000 M3)	(1 000 M3)	(1 000 M3)	(1 000 M3)	(1 000 M3)	(1 000 M3)	(1 000 STUKS)
1996	40568	19329	18887	78783	12679	7520	58584	3548
1997	40978	22331	25480	88789	15920	7497	65371	3668
1998	40285	21595	24635	86515	19476	7242	59796	3971
1999	41150	20923	24364	86438	18967	7377	60094	3991
2000	41455	20623	24196	86273	18815	7280	60178	4034
1998								
DECEMBER	40325	21588	24722	86634	19079	7767	59788	3985
1999								
JANUARI	41414	20756	24593	86762	18393	7536	60833	3972
FEBRUARI	37536	19057	22126	78719	16900	6857	54962	3973
MAART	39938	20856	23301	84094	18745	7240	58110	3978
APRIL	41973	20866	23554	86393	19229	7045	60119	3979
MEI	41708	21412	25060	88180	18641	7998	61541	3981
JUNI	40310	20978	23965	85253	18319	7249	59685	3982
JULI	44199	22152	24600	90951	20909	7692	62350	3983
AUGUSTUS	42057	20700	25990	88748	19593	8036	61122	4004
SEPTEMBER	41162	20814	24450	86426	19105	7601	59719	4006
OKTOBER	42300	21792	25871	89963	20074	6927	62961	4007
NOVEMBER	40704	20565	23559	84828	18275	8124	58429	4009
DECEMBER	40794	21129	25439	87363	19397	6290	61676	4013
2000								
JANUARI	42432	20863	24582	87876	19244	8005	60626	4015
FEBRUARI	39771	19852	23025	82648	17960	7429	57259	4023
MAART	43219	21034	24384	88638	19987	7632	61019	4027
APRIL	40080	20271	24691	85042	18361	6361	60320	4028
MEI	41500	21260	24687	87446	19153	7844	60450	4029
JUNI	44120	22420	26143	92682	20398	7735	64550	4033
JULI	40467	19028	22776	82271	18075	6546	57650	4037
AUGUSTUS	41085	20483	23922	85489	19078	7757	58655	4038
SEPTEMBER	42286	21316	24410	88012	19301	7949	60762	4042
OKTOBER	40975	20533	24265	85772	17991	6728	61053	4043
NOVEMBER	38251	19968	22918	81137	17383	6304	57450	4044
DECEMBER	43268	20446	24548	88261	18845	7050	62367	4049
2001								
JANUARI	44923	20452	22318	87693	19133	8266	60294	4064
FEBRUARI	42104	19275	20646	82026	18006	7553	56467	4065

AANVOER EN LEVERINGEN VAN EGKS IJZER- EN STAALPRODUCTEN

4de kwartaal 2000

België

Eenheid: metrieke ton

PRODUCTENGROEPEN	Code	Aanvoer				
		Uit het binnenland		Uit andere EU landen	Uit derde landen	Totaal (11 t/m 14)
		Van andere handelaren	Van andere leveranciers			
		11	12	13	14	10
I. Ongelegeerd staal						
B. Halffabrikaten	200	0	0	978	0	978
C. Warmgewalste platte producten						
Warmgewalst breedband	310	1.172	0	600	34.705	36.477
Warmgewalst bandstaal	320	0	0	100	0	100
Warmgewalste plaat uit breedband	330	0	275	176	0	451
Plaat, warmgewalst in andere walsenrijen, universaalstaal	340	0	1.175	9.238	12.953	23.366
Totaal C	300	1.172	1.450	10.114	47.658	60.394
D. Overige platte producten						
Koudgewalste onbeklede platte producten en elektroplaat	410	0	850	12.543	14.547	27.940
Vertind blik, andere vertinde plaat,(ECCS), onvertind blik	420	0	0	12.257	1.972	14.229
Dompel metallisch beklede plaat	451	0	3.280	8.482	1.739	13.501
Elektrolytisch metallisch beklede plaat	454	0	0	3.252	325	3.577
Organisch beklede plaat	457	0	0	0	0	0
Totaal D	400	0	4.130	36.534	18.583	59.247
E. Lange producten						
Walsdraad	510	0	0	856	4.240	5.096
Betonstaal	520	0	0	325	0	325
Staafstaal	530	0	55	1.364	3.810	5.229
Zware profielen	540	0	56	1.678	19.122	20.856
Totaal E	500	0	111	4.223	27.172	31.506
Totaal I	600	1.172	5.691	51.849	93.413	152.125
II. Roestvrij en hittebestendig staal						
Platte producten	740	0	239	967	427	1.633
Lange producten en halffabrikaten	750	0	0	0	217	217
Totaal II	700	0	239	967	644	1.850
III. Overige gelegeerd staal	800	31.500	0	412	0	31.912
Algemeen totaal (I + II + III)	900	32.672	5.930	53.228	94.057	185.887

AANVOER EN LEVERINGEN VAN EGKS IJZER- EN STAALPRODUCTEN

4de kwartaal 2000

België

Eenheid: metrische ton

CODE	Leveringen					
	Aan binnenlandse afnemers			Aan andere EU-landen	Aan derde landen	Totaal (21 t/m 25)
	Aan andere handelaren	Aan bedrijven in de bouwrijverheid (1)	Aan andere verbruikers			
	21	22	23	24	25	20
200	0	0	0	415	563	978
310	0	0	0	1.172	35.305	36.477
320	100	0	0	0	0	100
330	0	0	0	0	451	451
340	0	0	8.100	0	15.266	23.366
300	100	0	8.100	1.172	51.022	60.394
410	0	0	158	5.576	21.920	27.654
420	0	0	0	135	14.094	14.229
451	446	0	0	1.260	12.241	13.947
454	0	0	0	235	3.524	3.759
457	0	0	0	0	0	0
400	446	0	158	7.206	51.779	59.589
510	0	0	777	465	4.962	6.204
520	200	0	0	125	0	325
530	150	261	0	278	4.968	5.657
540	415	42	0	216	20.426	21.099
500	765	303	777	1.084	30.356	33.285
600	1.311	303	9.035	9.877	133.720	154.246
740	0	0	0	17	1.552	1.569
750	0	0	81	56	66	203
700	0	0	81	73	1.618	1.772
800	3.114	0	0	28.500	65	31.679
900	4.425	303	9.116	38.450	135.403	187.697

(1) Met inbegrip van staalconstructiebedrijven.

**AANVOER, LEVERINGEN EN VOORRADEN VAN EGKS IJZER- EN STAALPRODUCTEN
BIJ DE VOORRAADHOUDENDE HANDELAARS**

Juli 2000

België

Eenheid: metrieke ton

PRODUCTENGROEPEN	Code	Aanvoer				
		Uit het binnenland		Uit andere EU landen	Uit derde landen	Totaal (11 t/m 14)
		Van andere handelaren	Van andere leveranciers			
		11	12	13	14	10
I. Ongelegeerd staal						
B. Halffabrikaten	200	42	0	592	66	700
C. Warmgewalste platte producten						
Warmgewalst breedband	310	73	1	60	0	134
Warmgewalst bandstaal	320	16	28.889	11.609	0	40.514
Warmgewalste plaat uit breedband	330	2.052	4.437	3.987	1.008	11.484
Plaat, warmgewalst in andere walserijen, universaalstaal	340	129	1.032	817	19	1.997
Totaal C	300	2.270	34.359	16.473	1.027	54.129
D. Overige platte producten						
Koudgewalste onbeklede platte producten en elektroplaat	410	757	5.148	2.879	53	8.837
Vertind blik, andere vertinde plaat,(ECCS), onvertind blik	420	68	30	351	0	449
Dompel metallisch beklede plaat	451	283	1.847	1.303	1.721	5.154
Elektrolytisch metallisch beklede plaat	454	235	3.637	2.126	0	5.998
Organisch beklede plaat	457	0	5	113	0	118
Totaal D	400	1.343	10.667	6.772	1.774	20.556
E. Lange producten						
Walsdraad	510	54	79	665	0	798
Betonstaal	520	1.047	3.041	3.379	301	7.768
Staaftaal	530	1.256	2.989	3.964	264	8.473
Zware profielen	540	1.759	6.251	8.542	3.590	20.142
Totaal E	500	4.116	12.360	16.550	4.155	37.181
Totaal I	600	7.771	57.386	40.387	7.022	112.566
II. Roestvrij en hittebestendig staal						
Platte producten	740	712	690	1.094	2	2.498
Lange producten en halffabrikaten	750	85	16	474	0	575
Totaal II	700	797	706	1.568	2	3.073
III. Overige gelegeerd staal	800	6.885	574	566	17	8.042
Algemeen totaal (I + II + III)	900	15.453	58.666	42.521	7.041	123.681

**AANVOER, LEVERINGEN EN VOORRADEN VAN EGKS IJZER- EN STAALPRODUCTEN
BIJ DE VOORRAADHOUDENDE HANDELAARS**

Juli 2000

België

Eenheid: metrieke ton

CODE	Leveringen						Vorraden op einde van de maand
	Aan binnenlandse afnemers			Aan andere EU-landen	Aan derde landen	Totaal (21 t/m 25)	
	Aan andere handelaren	Aan bedrijven in de bouwnijver- heid (1)	Aan andere verbruikers				
	21	22	23	24	25	20	
200	45	0	642	415	67	1.169	14.304
310	9	10	86	12	0	117	10.440
320	5.003	1	5.951	18.848	2.192	31.995	107.055
330	4.124	860	3.098	3.234	138	11.454	40.264
340	232	394	957	737	10	2.330	31.861
300	9.368	1.265	10.092	22.831	2.340	45.896	189.620
410	1.324	69	4.129	4.817	186	10.525	25.003
420	270	12	139	74	0	495	2.880
451	94	100	752	2.300	11	3.257	15.510
454	1.929	12	711	2.931	180	5.763	21.143
457	0	5	152	81	0	238	307
400	3.617	198	5.883	10.203	377	20.278	64.843
510	45	25	2	24	0	96	132.012
520	1.989	4.460	1.547	2.510	72	10.578	84.760
530	3.990	1.333	2.415	2.817	257	10.812	45.664
540	6.668	2.728	5.313	7.001	882	22.592	94.780
500	12.692	8.546	9.277	12.352	1.211	44.078	187.696
600	25.722	10.009	25.894	45.801	3.995	111.421	456.463
740	918	13	464	478	113	1.986	5.721
750	155	0	214	67	42	478	2.021
700	1.073	13	678	545	155	2.464	7.742
800	773	190	6.202	684	56	7.905	14.797
900	27.568	10.212	32.774	47.030	4.206	121.790	479.002

(1) Met inbegrip van staalconstructiebedrijven.

**AANVOER, LEVERINGEN EN VOORRADEN VAN EGKS IJZER- EN STAALPRODUCTEN
BIJ DE VOORRAADHOUDENDE HANDELAARS**

Augustus 2000

België

Eenheid: metrieke ton

PRODUCTENGROEPEN	Code	Aanvoer				
		Uit het binnenland		Uit andere EU landen	Uit derde landen	Totaal (11 t/m 14)
		Van andere handelaren	Van andere leveranciers			
		11	12	13	14	10
I. Ongelegeerd staal						
B. Halffabrikaten	200	96	0	756	505	1.357
C. Warmgewalste platte producten						
Warmgewalst breedband	310	10.218	0	1.409	0	11.627
Warmgewalst bandstaal	320	161	29.848	12.187	0	42.196
Warmgewalste plaat uit breedband	330	5.220	4.696	4.876	0	14.792
Plaat, warmgewalst in andere walsenrijen, universeelstaal	340	4.024	805	993	483	6.305
Totaal C	300	19.623	35.349	19.465	483	74.920
D. Overige platte producten						
Koudgewalste onbeklede platte producten en elektroplaat	410	2.450	8.226	2.845	0	13.521
Vertind blik, andere vertinde plaat,(ECCS), onvertind blik	420	199	42	623	0	864
Dompel metallisch beklede plaat	451	1.096	3.760	851	0	5.707
Elektrolytisch metallisch beklede plaat	454	560	5.075	3.470	0	9.105
Organisch beklede plaat	457	0	237	20	0	257
Totaal D	400	4.305	17.340	7.809	0	29.454
E. Lange producten						
Walsdraad	510	206	78	3.013	0	3.297
Betonstaal	520	3.765	1.845	9.948	442	16.000
Staafstaal	530	1.464	4.477	5.967	1.092	13.000
Zware profielen	540	3.603	8.685	16.195	3.923	32.406
Totaal E	500	9.038	15.085	35.123	5.457	64.703
Totaal I	600	33.062	67.774	63.153	6.445	170.434
II. Roestvrij en hittebestendig staal						
Platte producten	740	836	547	1.534	13	2.930
Lange producten en halffabrikaten	750	75	18	458	0	551
Totaal II	700	911	565	1.992	13	3.481
III. Overige gelegeerd staal	800	11.190	805	824	139	12.958
Algemeen totaal (I + II + III)	900	45.163	69.144	65.969	6.597	186.873

**AANVOER, LEVERINGEN EN VOORRADEN VAN EGKS IJZER- EN STAALPRODUCTEN
BIJ DE VOORRAADHOUDENDE HANDELAARS**

Augustus 2000

België

Eenheid: metrieke ton

CODE	Leveringen						Vorraden op einde van de maand
	Aan binnenlandse afnemers			Aan andere EU-landen	Aan derde landen	Totaal (21 t/m 25)	
	Aan andere handelaren	Aan bedrijven in de bouwnijver- heid (1)	Aan andere verbruikers				
	21	22	23	24	25	20	
200	70	0	1.014	217	64	1.365	14.296
310	371	0	5.795	1.508	26	7.700	14.367
320	8.813	1	6.243	22.026	2.169	39.252	109.999
330	7.161	2.299	2.189	2.691	342	14.682	40.374
340	622	268	3.187	1.415	188	5.680	32.486
300	16.967	2.568	17.414	27.640	2.725	67.314	197.226
410	2.484	46	5.501	3.701	259	11.991	26.533
420	617	10	199	58	0	884	2.860
451	141	190	1.529	3.557	0	5.417	15.800
454	3.955	36	1.128	2.450	232	7.801	22.447
457	0	6	119	117	0	242	322
400	7.197	288	8.476	9.883	491	26.335	67.962
510	210	176	0	0	71	457	134.852
520	4.887	13.685	2.934	2.147	240	23.893	92.653
530	6.482	1.721	2.827	2.667	458	14.155	44.509
540	11.669	5.411	8.203	6.664	470	32.417	94.769
500	23.248	20.993	13.964	11.478	1.239	70.922	181.477
600	47.482	23.849	40.868	49.218	4.519	165.936	460.961
740	1.065	25	910	620	70	2.690	5.961
750	177	0	359	63	28	627	1.945
700	1.242	25	1.269	683	98	3.317	7.906
800	1.343	671	10.320	829	62	13.225	14.530
900	50.067	24.545	52.457	50.730	4.679	182.478	483.397

(1) Met inbegrip van staalconstructiebedrijven.

BOUWNIJVERHEID

BOUWNIJVERHEID (1)

Periode : 09/2000

NACEBEL	OMSCHRIJVING	Aantal onder- nemingen	Personeel				Uren (2)		
			Bedienden	Werklieden			Gebouwen	Grond-, water- en wegen- bouw	Voltooiing
				Gebouwen	Grond-, water- en wegen- bouw	Voltooiing			
45	Bouwnijverheid	3 691	20 792	43 480	25 367	34 761	6 660 349	4 066 242	5 833 169
45.1	Het bouwrijp maken van terreinen	133	326	1 128	1 686	2	171 491	267 155	132
45.11	Slopen van gebouwen; grondverzet	123	291	1 128	1 491	2	171 491	235 144	132
45.12	Proefboren en boren	10	35	-	195	-	-	32 011	-
45.2	Burgerlijke en utiliteitsbouw; weg- en waterbouw	1 968	12 175	41 720	23 620	975	6 393 540	3 790 988	158 369
45.21	Algemene bouwkundige en civieltechnische werken	1 291	8 614	34 932	10 191	864	5 433 898	1 601 343	140 528
45.22	Dakbedekking en bouw van dakconstructies	203	474	3 876	-	78	548 252	-	10 860
45.23	Aanleg van spoorwegen, wegen, straten, vliegvelden en sportaccomodaties	300	1 708	152	10 226	18	21 817	1 642 762	4 736
45.24	Waterbouw	36	858	79	2 188	-	11 521	390 304	-
45.25	Overige werkzaamheden in de bouw	138	521	2 681	1 015	15	378 052	156 579	2 245
45.3	Bouwinstallatie	755	5 555	130	46	17 958	21 040	5 918	3 184 855
45.31	Elektrische installatie	352	3 077	99	2	8 640	15 788	336	1 574 415
45.32	Isolatiwerkzaamheden	49	362	2	-	2 114	335	-	304 596
45.33	Loodgieterswerk	326	1 706	29	9	6 166	4 917	1 136	1 102 871
45.34	Overige bouwinstallatie	28	410	-	35	1 038	-	4 446	202 973
45.4	Afwerking van gebouwen	818	2 642	183	-	15 665	25 911	-	2 453 457
45.41	Stukadoorswerk	65	145	22	-	1 470	2 874	-	197 710
45.42	Schrijnwerk	330	1 252	114	-	5 431	18 365	-	949 201
45.43	Vloerafwerking en wandbekleding	141	459	4	-	2 359	277	-	371 471
45.44	Schilderen en glaszetten	232	642	32	-	5 564	3 212	-	803 409
45.45	Overige werkzaamheden in verband met de afwerking van gebouwen	50	144	11	-	841	1 183	-	131 666
45.5	Verhuur van machines voor de bouwnijverheid met bedieningspersoneel	17	94	319	15	161	48 367	2 181	36 356
45.50	Verhuur van machines voor de bouwnijverheid met bedienings- personeel	17	94	319	15	161	48 367	2 181	36 356
	Totaal	3 691	20 792	43 480	25 367	34 761	6 660 349	4 066 242	5 833 169

(1) Ondernemingen welke 10 personen of meer tewerkstellen

(2) Vanaf januari 1999 uren gepresteerd door de werknemers (bedienden en arbeiders).

BOUWNIJVERHEID (1)

Periode : 10/2000

NACEBEL	OMSCHRIJVING	Aantal ondernemingen	Personeel				Uren (2)		
			Bedienden	Werklieden			Gebouwen	Grond-, water- en wegebouw	Voltooiing
				Gebouwen	Grond-, water- en wegebouw	Voltooiing			
45	Bouwnijverheid	3 720	20 879	43 662	25 325	34 878	6 530 750	4 001 832	6 085 850
45.1	Het bouwrijp maken van terreinen	136	329	1 134	1 782	2	182 783	278 317	323
45.11	Slopen van gebouwen; grondverzet	125	293	1 134	1 574	2	182 783	245 341	323
45.12	Proefboren en boren	11	36	-	208	-	-	32 976	-
45.2	Burgerlijke en utiliteitsbouw; weg- en waterbouw	1 978	12 200	41 873	23 487	960	6 246 176	3 716 428	156 637
45.21	Algemene bouwkundige en civieltechnische werken	1 296	8 653	34 971	10 111	843	5 293 337	1 586 923	137 089
45.22	Dakbedekking en bouw van dakconstructies	204	477	3 893	-	83	506 945	-	12 534
45.23	Aanleg van spoorwegen, wegen, straten, vliegvelden en sportaccommodaties	300	1 707	146	10 233	18	21 549	1 577 554	4 912
45.24	Waterbouw	36	835	76	2 140	-	10 855	397 034	-
45.25	Overige werkzaamheden in de bouw	142	528	2 787	1 003	16	413 490	154 917	2 102
45.3	Bouwinstallatie	761	5 589	134	42	18 032	20 183	4 736	3 389 681
45.31	Elektrische installatie	356	3 086	103	2	8 729	15 072	352	1 708 720
45.32	Isolatiwerkzaamheden	48	357	-	-	2 117	-	-	318 973
45.33	Loodgieterswerk	329	1 718	31	7	6 184	5 111	648	1 149 820
45.34	Overige bouwinstallatie	28	428	-	33	1 002	-	3 736	212 168
45.4	Afwerking van gebouwen	826	2 661	182	-	15 733	24 827	-	2 503 604
45.41	Stukadoorswerk	65	146	20	-	1 468	2 558	-	205 452
45.42	Schrijnwerk	337	1 270	115	-	5 539	17 564	-	980 699
45.43	Vloerafwerking en wandbekleding	143	455	4	-	2 373	438	-	380 665
45.44	Schilderen en glaszetten	232	647	32	-	5 512	3 088	-	804 827
45.45	Overige werkzaamheden in verband met de afwerking van gebouwen	49	143	11	-	841	1 179	-	131 961
45.5	Verhuur van machines voor de bouwnijverheid met bedieningspersoneel	19	100	339	14	151	56 781	2 351	35 605
45.50	Verhuur van machines voor de bouwnijverheid met bedieningspersoneel	19	100	339	14	151	56 781	2 351	35 605
	Totaal	3 720	20 879	43 662	25 325	34 878	6 530 750	4 001 832	6 085 850

(1) Ondernemingen welke 10 personen of meer tewerkstellen

(2) Vanaf januari 1999 uren gepresteerd door de werknemers (bedienden en arbeiders).

BOUWNIJVERHEID (1)

Periode : 11/2000

NACEBEL	OMSCHRIJVING	Aantal onder- nemingen	Personeel				Uren (2)		
			Bedienden	Werklieden			Gebouwen	Grond-, water- en wegen- bouw	Voltooiing
				Gebouwen	Grond-, water- en wegen- bouw	Voltooiing			
45	Bouwnijverheid	3 726	20 971	43 689	25 284	34 838	5 952 052	3 584 009	5 494 239
45.1	Het bouwrijp maken van terreinen	136	334	1 134	1 800	2	162 879	259 208	301
45.11	Slopen van gebouwen; grondverzet	125	301	1 134	1 593	2	162 879	230 706	301
45.12	Proefboren en boren	11	33	-	207	-	-	28 502	-
45.2	Burgerlijke en utiliteitsbouw; weg- en waterbouw	1 980	12 300	41 900	23 428	955	5 696 200	3 318 749	140 761
45.21	Algemene bouwkundige en civieltechnische werken	1 300	8 740	34 989	10 085	845	4 826 651	1 412 300	124 429
45.22	Dakbedekking en bouw van dakconstructies	204	479	3 876	-	74	477 879	-	9 507
45.23	Aanleg van spoorwegen, wegen, straten, vliegvelden en sportaccomodaties	300	1 703	152	10 204	18	20 525	1 425 266	4 600
45.24	Waterbouw	33	838	88	2 129	-	11 111	339 674	-
45.25	Overige werkzaamheden in de bouw	143	540	2 795	1 010	18	360 034	141 509	2 225
45.3	Bouwinstallatie	762	5 599	136	41	18 008	19 078	3 832	3 092 536
45.31	Elektrische installatie	357	3 092	103	2	8 755	13 949	304	1 571 825
45.32	Isolatiwerkzaamheden	48	343	-	-	2 111	-	-	287 934
45.33	Loodgieterswerk	329	1 731	33	6	6 210	5 129	488	1 033 477
45.34	Overige bouwinstallatie	28	433	-	33	932	-	3 040	199 300
45.4	Afwerking van gebouwen	829	2 648	179	-	15 719	22 648	-	2 227 101
45.41	Stukadoorswerk	65	148	20	-	1 462	2 368	-	179 633
45.42	Schrijnwerk	338	1 263	111	-	5 558	15 515	-	895 474
45.43	Vloerafwerking en wandbekleding	143	448	4	-	2 375	473	-	339 525
45.44	Schilderen en glaszetten	233	645	33	-	5 482	3 166	-	694 352
45.45	Overige werkzaamheden in verband met de afwerking van gebouwen	50	144	11	-	842	1 126	-	118 117
45.5	Verhuur van machines voor de bouwnijverheid met bedieningspersoneel	19	90	340	15	154	51 247	2 220	33 540
45.50	Verhuur van machines voor de bouwnijverheid met bedienings- personeel	19	90	340	15	154	51 247	2 220	33 540
	Totaal	3 726	20 971	43 689	25 284	34 838	5 952 052	3 584 009	5 494 239

(1) Ondernemingen welke 10 personen of meer tewerkstellen

(2) Vanaf januari 1999 uren gepresteerd door de werknemers (bedienden en arbeiders).

BOUWNIJVERHEID (1)

Periode : 12/2000

NACEBEL	OMSCHRIJVING	Aantal ondernemingen	Personeel				Uren (2)		
			Bedienden	Werklieden			Gebouwen	Grond-, water- en wegebouw	Voltooiing
				Gebouwen	Grond-, water- en wegebouw	Voltooiing			
45	Bouwnijverheid	3 729	21 006	43 361	25 006	34 762	4 827 880	2 846 950	4 561 957
45.1	Het bouwrijp maken van terreinen	136	333	1 107	1 764	2	130 885	208 141	232
45.11	Slopen van gebouwen; grondverzet	125	296	1 107	1 561	2	130 885	185 195	232
45.12	Proefboren en boren	11	37	-	203	-	-	22 946	-
45.2	Burgerlijke en utiliteitsbouw; weg- en waterbouw	1 983	12 292	41 600	23 187	959	4 619 041	2 633 704	114 103
45.21	Algemene bouwkundige en civieltechnische werken	1 301	8 744	34 766	9 942	849	3 887 991	1 115 977	101 838
45.22	Dakbedekking en bouw van dakconstructies	204	482	3 824	-	73	386 509	-	6 728
45.23	Aanleg van spoorwegen, wegen, straten, vliegvelden en sportaccomodaties	300	1 697	155	10 128	18	16 574	1 114 014	3 632
45.24	Waterbouw	36	832	88	2 131	-	9 957	283 652	-
45.25	Overige werkzaamheden in de bouw	142	537	2 767	986	19	318 010	120 061	1 905
45.3	Bouwinstallatie	762	5 623	133	40	18 020	15 240	3 574	2 600 955
45.31	Elektrische installatie	356	3 109	101	2	8 690	11 564	176	1 332 008
45.32	Isolatiwerkzaamheden	49	353	-	-	2 103	-	-	250 313
45.33	Loodgieterswerk	329	1 729	32	6	6 198	3 676	544	856 470
45.34	Overige bouwinstallatie	28	432	-	32	1 029	-	2 854	162 164
45.4	Afwerking van gebouwen	829	2 668	177	-	15 627	19 246	-	1 820 657
45.41	Stukadoorswerk	65	148	20	-	1 444	2 064	-	144 191
45.42	Schrijnwerk	338	1 277	109	-	5 519	13 287	-	730 764
45.43	Vloerafwerking en wandbekleding	143	451	4	-	2 377	354	-	280 293
45.44	Schilderen en glaszetten	233	648	33	-	5 440	2 517	-	568 532
45.45	Overige werkzaamheden in verband met de afwerking van gebouwen	50	144	11	-	847	1 024	-	96 877
45.5	Verhuur van machines voor de bouwnijverheid met bedieningspersoneel	19	90	344	15	154	43 468	1 531	26 010
45.50	Verhuur van machines voor de bouwnijverheid met bedieningspersoneel	19	90	344	15	154	43 468	1 531	26 010
	Totaal	3 729	21 006	43 361	25 006	34 762	4 827 880	2 846 950	4 561 957

(1) Ondernemingen welke 10 personen of meer tewerkstellen

(2) Vanaf januari 1999 uren gepresteerd door de werknemers (bedienden en arbeiders).

BOUWNIJVERHEID (1)

Periode : 01/2001

NACEBEL	OMSCHRIJVING	Aantal onder- nemingen	Personeel				Uren (2)		
			Bedienden	Werklieden			Gebouwen	Grond-, water- en wegen- bouw	Voltooiing
				Gebouwen	Grond-, water- en wegen- bouw	Voltooiing			
45	Bouwnijverheid	3 563	20 901	42 947	24 794	34 469	4 735 633	2 688 026	5 162 214
45.1	Het bouwrijp maken van terreinen	135	339	1 092	1 776	2	123 875	216 785	280
45.11	Slopen van gebouwen; grondverzet	124	301	1 092	1 570	2	123 875	192 800	280
45.12	Proefboren en boren	11	38	-	206	-	-	23 985	-
45.2	Burgerlijke en utiliteitsbouw; weg- en waterbouw	1 882	12 160	41 209	22 966	946	4 528 085	2 465 087	111 420
45.21	Algemene bouwkundige en civieltechnische werken	1 231	8 653	34 486	9 869	845	3 816 430	1 093 445	99 192
45.22	Dakbedekking en bouw van dakconstructies	193	476	3 766	-	72	392 460	-	7 431
45.23	Aanleg van spoorwegen, wegen, straten, vliegvelden en sportaccomodaties	288	1 673	150	9 995	18	11 711	938 898	3 958
45.24	Waterbouw	37	835	85	2 137	-	8 969	316 777	-
45.25	Overige werkzaamheden in de bouw	133	523	2 722	965	11	298 515	115 967	839
45.3	Bouwinstallatie	733	5 647	134	37	17 960	17 140	4 296	3 061 139
45.31	Elektrische installatie	341	3 149	103	2	8 657	12 824	288	1 611 008
45.32	Isolatiwerkzaamheden	48	354	-	-	2 118	-	-	280 709
45.33	Loodgieterswerk	318	1 724	31	5	6 174	4 316	256	977 013
45.34	Overige bouwinstallatie	26	420	-	30	1 011	-	3 752	192 409
45.4	Afwerking van gebouwen	794	2 664	176	-	15 407	18 498	-	1 954 852
45.41	Stukadoorswerk	60	150	19	-	1 417	1 656	-	141 945
45.42	Schrijnwerk	328	1 303	109	-	5 507	13 436	-	833 961
45.43	Vloerafwerking en wandbekleding	136	439	4	-	2 316	217	-	293 220
45.44	Schilderen en glaszetten	223	629	33	-	5 351	2 397	-	590 622
45.45	Overige werkzaamheden in verband met de afwerking van gebouwen	47	143	11	-	816	792	-	95 104
45.5	Verhuur van machines voor de bouwnijverheid met bedieningspersoneel	19	91	336	15	154	48 035	1 858	34 523
45.50	Verhuur van machines voor de bouwnijverheid met bedienings- personeel	19	91	336	15	154	48 035	1 858	34 523
	Totaal	3 563	20 901	42 947	24 794	34 469	4 735 633	2 688 026	5 162 214

(1) Ondernemingen welke 10 personen of meer tewerkstellen

(2) Vanaf januari 1999 uren gepresteerd door de werknemers (bedienden en arbeiders).

BOUWNIJVERHEID (1)

Periode : 02/2001

NACEBEL	OMSCHRIJVING	Aantal onder- nemingen	Personeel				Uren (2)		
			Bedienden	Werklieden			Gebouwen	Grond-, water- en wegen- bouw	Voltooiing
				Gebouwen	Grond-, water- en wegen- bouw	Voltooiing			
45	Bouwnijverheid	3 595	21 008	43 201	24 854	34 676	5 647 136	3 336 355	5 384 848
45.1	Het bouwrijp maken van terreinen	138	337	1 090	1 832	2	143 362	244 064	312
45.11	Slopen van gebouwen; grondverzet	127	298	1 090	1 624	2	143 362	213 836	312
45.12	Proefboren en boren	11	39	-	208	-	-	30 228	-
45.2	Burgerlijke en utiliteitsbouw; weg- en waterbouw	1 897	12 218	41 447	22 970	979	5 410 168	3 085 351	137 722
45.21	Algemene bouwkundige en civieltechnische werken	1 240	8 691	34 655	9 871	865	4 595 733	1 339 002	123 324
45.22	Dakbedekking en bouw van dakconstructies	193	473	3 745	-	86	433 936	-	8 813
45.23	Aanleg van spoorwegen, wegen, straten, vliegvelden en sportaccomodaties	289	1 684	147	10 014	18	16 163	1 246 569	4 479
45.24	Waterbouw	37	837	82	2 110	-	11 054	359 211	-
45.25	Overige werkzaamheden in de bouw	138	533	2 818	975	10	353 282	140 569	1 106
45.3	Bouwinstallatie	736	5 713	131	37	18 069	18 363	4 877	3 076 406
45.31	Elektrische installatie	345	3 213	101	2	8 733	13 199	320	1 555 052
45.32	Isolatielwerkzaamheden	48	354	-	-	2 131	-	-	288 954
45.33	Loodgieterswerk	317	1 734	30	5	6 190	5 164	653	1 036 226
45.34	Overige bouwinstallatie	26	412	-	30	1 015	-	3 904	196 174
45.4	Afwerking van gebouwen	804	2 639	178	-	15 473	22 064	-	2 137 807
45.41	Stukadoorswerk	60	148	19	-	1 414	2 320	-	168 997
45.42	Schrijnwerk	331	1 262	110	-	5 480	15 629	-	868 637
45.43	Vloerafwerking en wandbekleding	138	453	5	-	2 342	403	-	330 611
45.44	Schilderen en glaszetten	227	623	33	-	5 412	2 534	-	655 023
45.45	Overige werkzaamheden in verband met de afwerking van gebouwen	48	153	11	-	825	1 178	-	114 539
45.5	Verhuur van machines voor de bouwnijverheid met bedieningspersoneel	20	101	355	15	153	53 179	2 063	32 601
45.50	Verhuur van machines voor de bouwnijverheid met bedienings- personeel	20	101	355	15	153	53 179	2 063	32 601
	Totaal	3 595	21 008	43 201	24 854	34 676	5 647 136	3 336 355	5 384 848

(1) Ondernemingen welke 10 personen of meer tewerkstellen

(2) Vanaf januari 1999 uren gepresteerd door de werknemers (bedienden en arbeiders).

BOUWNIJVERHEID (1)

Periode : 09/2000

NACEBEL	OMSCHRIJVING	Nieuwe bestellingen (x 1000 BEF)			Totaal
		Gebouwen	Grond-, water- en wegebouw	Voltooiing	
45	Bouwnijverheid	28 288 876	10 968 999	14 646 217	53 904 092
45.1	Het bouwrijp maken van terreinen	538 553	981 008	73	1 519 634
45.11	Slopen van gebouwen; grondverzet	538 553	915 973	73	1 454 599
45.12	Proefboren en boren	-	65 035	-	65 035
45.2	Burgerlijke en utiliteitsbouw; weg- en waterbouw	27 469 483	9 972 171	677 228	38 118 882
45.21	Algemene bouwkundige en civieltechnische werken	24 683 881	4 314 708	648 460	29 647 049
45.22	Dakbedekking en bouw van dakconstructies	1 669 857	-	12 618	1 682 475
45.23	Aanleg van spoorwegen, wegen, straten, vliegvelden en sportaccomodaties	53 596	4 446 580	11 690	4 511 866
45.24	Waterbouw	86 529	674 329	-	760 858
45.25	Overige werkzaamheden in de bouw	975 620	536 554	4 460	1 516 634
45.3	Bouwinstallatie	43 007	15 820	7 911 630	7 970 457
45.31	Elektrische installatie	34 792	-	3 658 134	3 692 926
45.32	Isolatiwerkzaamheden	-	-	701 597	701 597
45.33	Loodgieterswerk	8 215	3 323	3 004 985	3 016 523
45.34	Overige bouwinstallatie	-	12 497	546 914	559 411
45.4	Afwerking van gebouwen	61 666	-	5 843 176	5 904 842
45.41	Stukadoorswerk	7 417	-	387 690	395 107
45.42	Schrijnwerk	51 374	-	2 399 853	2 451 227
45.43	Vloerafwerking en wandbekleding	675	-	1 108 952	1 109 627
45.44	Schilderen en glaszetten	2 200	-	1 652 832	1 655 032
45.45	Overige werkzaamheden in verband met de afwerking van gebouwen	-	-	293 849	293 849
45.5	Verhuur van machines voor de bouwnijverheid met bedieningspersoneel	176 167	-	214 110	390 277
45.50	Verhuur van machines voor de bouwnijverheid met bedienings- personeel	176 167	-	214 110	390 277
	Totaal	28 288 876	10 968 999	14 646 217	53 904 092

(1) Ondernemingen welke 10 personen of meer tewerkstellen

BOUWNIJVERHEID (1)

Periode : 10/2000

NACEBEL	OMSCHRIJVING	Nieuwe bestellingen (x 1000 BEF)			Totaal
		Gebouwen	Grond-, water- en wegebouw	Voltooiing	
45	Bouwnijverheid	25 669 918	10 445 015	14 821 974	50 936 907
45.1	Het bouwrijp maken van terreinen	417 877	787 445	-	1 205 322
45.11	Slopen van gebouwen; grondverzet	417 877	675 366	-	1 093 243
45.12	Proefboren en boren	-	112 079	-	112 079
45.2	Burgerlijke en utiliteitsbouw; weg- en waterbouw	24 860 377	9 653 425	390 716	34 904 518
45.21	Algemene bouwkundige en civieltechnische werken	22 351 870	3 260 132	365 228	25 977 230
45.22	Dakbedekking en bouw van dakconstructies	1 427 846	-	16 011	1 443 857
45.23	Aanleg van spoorwegen, wegen, straten, vliegvelden en sportaccommodaties	24 935	5 335 318	7 338	5 367 591
45.24	Waterbouw	10 541	681 980	-	692 521
45.25	Overige werkzaamheden in de bouw	1 045 185	375 995	2 139	1 423 319
45.3	Bouwinstallatie	35 280	4 145	8 358 242	8 397 667
45.31	Elektrische installatie	30 232	1 399	3 962 708	3 994 339
45.32	Isolatiwerkzaamheden	-	-	667 324	667 324
45.33	Loodgieterswerk	5 048	-	3 039 242	3 044 290
45.34	Overige bouwinstallatie	-	2 746	688 968	691 714
45.4	Afwerking van gebouwen	158 981	-	5 915 561	6 074 542
45.41	Stukadoorswerk	4 848	-	403 623	408 471
45.42	Schrijnwerk	152 941	-	2 701 807	2 854 748
45.43	Vloerafwerking en wandbekleding	1 019	-	1 186 452	1 187 471
45.44	Schilderen en glaszetten	-	-	1 348 804	1 348 804
45.45	Overige werkzaamheden in verband met de afwerking van gebouwen	173	-	274 875	275 048
45.5	Verhuur van machines voor de bouwnijverheid met bedieningspersoneel	197 403	-	157 455	354 858
45.50	Verhuur van machines voor de bouwnijverheid met bedienings- personeel	197 403	-	157 455	354 858
	Totaal	25 669 918	10 445 015	14 821 974	50 936 907

(1) Ondernemingen welke 10 personen of meer tewerkstellen

BOUWNIJVERHEID (1)

Periode : 11/2000

NACEBEL	OMSCHRIJVING	Nieuwe bestellingen (x 1000 BEF)			Totaal
		Gebouwen	Grond-, water- en wegebouw	Voltooiing	
45	Bouwnijverheid	19 143 552	12 565 085	13 959 775	45 668 412
45.1	Het bouwrijp maken van terreinen	351 148	828 181	30	1 179 359
45.11	Slopen van gebouwen; grondverzet	351 148	752 365	30	1 103 543
45.12	Proefboren en boren	-	75 816	-	75 816
45.2	Burgerlijke en utiliteitsbouw; weg- en waterbouw	18 512 785	11 724 233	452 160	30 689 178
45.21	Algemene bouwkundige en civieltechnische werken	16 271 427	4 436 129	408 532	21 116 088
45.22	Dakbedekking en bouw van dakconstructies	1 276 147	-	15 391	1 291 538
45.23	Aanleg van spoorwegen, wegen, straten, vliegvelden en sportaccomodaties	20 137	5 713 688	25 300	5 759 125
45.24	Waterbouw	22 667	1 197 757	-	1 220 424
45.25	Overige werkzaamheden in de bouw	922 407	376 659	2 937	1 302 003
45.3	Bouwinstallatie	48 328	12 671	7 636 999	7 697 998
45.31	Elektrische installatie	42 886	-	3 662 806	3 705 692
45.32	Isolatiwerkzaamheden	-	-	607 633	607 633
45.33	Loodgieterswerk	5 442	587	2 741 971	2 748 000
45.34	Overige bouwinstallatie	-	12 084	624 589	636 673
45.4	Afwerking van gebouwen	42 622	-	5 670 089	5 712 711
45.41	Stukadoorswerk	12 014	-	403 092	415 106
45.42	Schrijnwerk	28 966	-	2 492 361	2 521 327
45.43	Vloerafwerking en wandbekleding	695	-	1 191 772	1 192 467
45.44	Schilderen en glaszetten	899	-	1 316 891	1 317 790
45.45	Overige werkzaamheden in verband met de afwerking van gebouwen	48	-	265 973	266 021
45.5	Verhuur van machines voor de bouwnijverheid met bedieningspersoneel	188 669	-	200 497	389 166
45.50	Verhuur van machines voor de bouwnijverheid met bedienings- personeel	188 669	-	200 497	389 166
	Totaal	19 143 552	12 565 085	13 959 775	45 668 412

(1) Ondernemingen welke 10 personen of meer tewerkstellen

BOUWNIJVERHEID (1)

Periode : 12/2000

NACEBEL	OMSCHRIJVING	Nieuwe bestellingen (x 1000 BEF)			Totaal
		Gebouwen	Grond-, water- en wegebouw	Voltooiing	
45	Bouwnijverheid	21 531 112	10 065 595	13 799 895	45 396 602
45.1	Het bouwrijp maken van terreinen	452 154	826 544	-	1 278 698
45.11	Slopen van gebouwen; grondverzet	452 154	754 055	-	1 206 209
45.12	Proefboren en boren	-	72 489	-	72 489
45.2	Burgerlijke en utiliteitsbouw; weg- en waterbouw	20 828 531	9 236 291	331 200	30 396 022
45.21	Algemene bouwkundige en civieltechnische werken	18 857 611	3 475 680	298 805	22 632 096
45.22	Dakbedekking en bouw van dakconstructies	1 079 416	-	11 258	1 090 674
45.23	Aanleg van spoorwegen, wegen, straten, vliegvelden en sportaccommodaties	19 664	4 494 445	16 665	4 530 774
45.24	Waterbouw	31 510	799 451	-	830 961
45.25	Overige werkzaamheden in de bouw	840 330	466 715	4 472	1 311 517
45.3	Bouwinstallatie	24 561	2 760	7 961 522	7 988 843
45.31	Elektrische installatie	18 851	-	3 732 329	3 751 180
45.32	Isolatiwerkzaamheden	-	-	573 392	573 392
45.33	Loodgieterswerk	5 710	685	3 240 295	3 246 690
45.34	Overige bouwinstallatie	-	2 075	415 506	417 581
45.4	Afwerking van gebouwen	61 222	-	5 278 674	5 339 896
45.41	Stukadoorswerk	15 608	-	307 104	322 712
45.42	Schrijnwerk	43 169	-	2 459 795	2 502 964
45.43	Vloerafwerking en wandbekleding	1 446	-	1 081 367	1 082 813
45.44	Schilderen en glaszetten	999	-	1 189 813	1 190 812
45.45	Overige werkzaamheden in verband met de afwerking van gebouwen	-	-	240 595	240 595
45.5	Verhuur van machines voor de bouwnijverheid met bedieningspersoneel	164 644	-	228 499	393 143
45.50	Verhuur van machines voor de bouwnijverheid met bedienings- personeel	164 644	-	228 499	393 143
	Totaal	21 531 112	10 065 595	13 799 895	45 396 602

(1) Ondernemingen welke 10 personen of meer tewerkstellen

BOUWNIJVERHEID (1)

Periode : 01/2001

NACEBEL	OMSCHRIJVING	Nieuwe bestellingen (x 1000 BEF)			Totaal
		Gebouwen	Grond-, water- en wegebouw	Voltooiing	
45	Bouwnijverheid	21 117 868	9 348 558	13 373 865	43 840 291
45.1	Het bouwrijp maken van terreinen	323 854	627 075	-	950 929
45.11	Slopen van gebouwen; grondverzet	323 854	570 808	-	894 662
45.12	Proefboren en boren	-	56 267	-	56 267
45.2	Burgerlijke en utiliteitsbouw; weg- en waterbouw	20 491 471	8 719 180	597 989	29 808 640
45.21	Algemene bouwkundige en civieltechnische werken	18 576 117	2 937 783	565 937	22 079 837
45.22	Dakbedekking en bouw van dakconstructies	949 681	-	23 118	972 799
45.23	Aanleg van spoorwegen, wegen, straten, vliegvelden en sportaccommodaties	45 261	4 011 083	3 109	4 059 453
45.24	Waterbouw	30 700	1 327 376	-	1 358 076
45.25	Overige werkzaamheden in de bouw	889 712	442 938	5 825	1 338 475
45.3	Bouwinstallatie	60 203	2 303	7 698 751	7 761 257
45.31	Elektrische installatie	56 321	-	3 975 656	4 031 977
45.32	Isolatiwerkzaamheden	-	-	512 550	512 550
45.33	Loodgieterswerk	3 882	-	2 568 120	2 572 002
45.34	Overige bouwinstallatie	-	2 303	642 425	644 728
45.4	Afwerking van gebouwen	107 878	-	4 931 294	5 039 172
45.41	Stukadoorswerk	4 350	-	303 562	307 912
45.42	Schrijnwerk	99 880	-	2 167 871	2 267 751
45.43	Vloerafwerking en wandbekleding	1 708	-	1 028 291	1 029 999
45.44	Schilderen en glaszetten	1 940	-	1 189 553	1 191 493
45.45	Overige werkzaamheden in verband met de afwerking van gebouwen	-	-	242 017	242 017
45.5	Verhuur van machines voor de bouwnijverheid met bedieningspersoneel	134 462	-	145 831	280 293
45.50	Verhuur van machines voor de bouwnijverheid met bedienings- personeel	134 462	-	145 831	280 293
	Totaal	21 117 868	9 348 558	13 373 865	43 840 291

(1) Ondernemingen welke 10 personen of meer tewerkstellen

BOUWNIJVERHEID (1)

Periode : 02/2001

NACEBEL	OMSCHRIJVING	Nieuwe bestellingen (x 1000 BEF)			Totaal
		Gebouwen	Grond-, water- en wegebouw	Voltooiing	
45	Bouwnijverheid	19 703 226	7 984 921	13 812 231	41 500 378
45.1	Het bouwrijp maken van terreinen	388 335	720 940	-	1 109 275
45.11	Slopen van gebouwen; grondverzet	388 335	659 375	-	1 047 710
45.12	Proefboren en boren	-	61 565	-	61 565
45.2	Burgerlijke en utiliteitsbouw; weg- en waterbouw	19 075 631	7 258 819	322 336	26 656 786
45.21	Algemene bouwkundige en civieltechnische werken	16 541 352	2 673 960	283 256	19 498 568
45.22	Dakbedekking en bouw van dakconstructies	1 243 171	-	24 832	1 268 003
45.23	Aanleg van spoorwegen, wegen, straten, vliegvelden en sportaccomodaties	300 472	3 417 465	12 448	3 730 385
45.24	Waterbouw	31 407	775 650	-	807 057
45.25	Overige werkzaamheden in de bouw	959 229	391 744	1 800	1 352 773
45.3	Bouwinstallatie	40 275	5 162	8 008 947	8 054 384
45.31	Elektrische installatie	34 794	-	3 917 136	3 951 930
45.32	Isolatiwerkzaamheden	-	-	495 853	495 853
45.33	Loodgieterswerk	5 481	1 612	2 963 093	2 970 186
45.34	Overige bouwinstallatie	-	3 550	632 865	636 415
45.4	Afwerking van gebouwen	39 378	-	5 374 595	5 413 973
45.41	Stukadoorswerk	8 025	-	424 231	432 256
45.42	Schrijnwerk	27 468	-	2 295 720	2 323 188
45.43	Vloerafwerking en wandbekleding	1 708	-	1 149 261	1 150 969
45.44	Schilderen en glaszetten	2 031	-	1 256 265	1 258 296
45.45	Overige werkzaamheden in verband met de afwerking van gebouwen	146	-	249 118	249 264
45.5	Verhuur van machines voor de bouwnijverheid met bedieningspersoneel	159 607	-	106 353	265 960
45.50	Verhuur van machines voor de bouwnijverheid met bedienings- personeel	159 607	-	106 353	265 960
	Totaal	19 703 226	7 984 921	13 812 231	41 500 378

(1) Ondernemingen welke 10 personen of meer tewerkstellen

BOUWNIJVERHEID(1)

Periode : 09/2000

NACEBEL	OMSCHRIJVING	Nieuwe bestellingen (X 1000 BEF)					Totaal	Lonen en wedden van het trimester (in 1000 BEF)
		Brussels Hoofdstedelijk Gewest	Vlaams Gewest	Waals Gewest	E.U.	Andere landen		
45	Bouwnijverheid	11 790 777	27 529 775	13 307 654	1 152 022	123 864	53 904 092	22 078 461
45.1	Het bouwrijp maken van terreinen	157 951	731 703	622 107	7 873	-	1 519 634	515 759
45.11	Slopen van gebouwen; grondverzet	143 663	690 340	612 724	7 872	-	1 454 599	476 740
45.12	Proefboren en boren	14 288	41 363	9 383	1	-	65 035	39 019
45.2	Burgerlijke en utiliteitsbouw; weg- en waterbouw	8 870 864	18 838 161	9 583 698	786 798	39 361	38 118 882	13 886 808
45.21	Algemene bouwkundige en civieltechnische werken	8 213 397	13 308 606	7 587 510	500 553	36 983	29 647 049	9 565 090
45.22	Dakbedekking en bouw van dakconstructies	184 313	1 013 210	442 576	42 376	-	1 682 475	662 031
45.23	Aanleg van spoorwegen, wegen, straten, vliegvelden en sportaccomodaties	272 832	2 930 996	1 283 933	24 005	100	4 511 866	2 167 903
45.24	Waterbouw	20 265	577 688	27 708	135 197	-	760 858	740 345
45.25	Overige werkzaamheden in de bouw	180 057	1 007 661	241 971	84 667	2 278	1 516 634	751 439
45.3	Bouwinstallatie	1 646 449	4 287 051	1 950 371	65 378	21 208	7 970 457	4 500 351
45.31	Elektrische installatie	713 467	1 910 440	1 033 052	29 014	6 953	3 692 926	2 340 631
45.32	Isolatiwerkzaamheden	144 536	405 594	139 213	12 254	-	701 597	478 025
45.33	Loodgieterswerk	585 576	1 707 689	699 550	23 708	-	3 016 523	1 386 662
45.34	Overige bouwinstallatie	202 870	263 328	78 556	402	14 255	559 411	295 033
45.4	Afwerking van gebouwen	1 093 564	3 452 591	1 121 720	213 605	23 362	5 904 842	3 053 089
45.41	Stukadoorswerk	114 261	188 224	82 977	4 303	5 342	395 107	233 435
45.42	Schrijnwerk	381 037	1 475 099	494 664	99 745	682	2 451 227	1 207 221
45.43	Vloerafwerking en wandbekleding	207 289	623 274	213 195	59 035	6 834	1 109 627	444 823
45.44	Schilderen en glaszetten	264 021	1 049 025	297 148	36 334	8 504	1 655 032	1 006 549
45.45	Overige werkzaamheden in verband met de afwerking van gebouwen	126 956	116 969	33 736	14 188	2 000	293 849	161 061
45.5	Verhuur van machines voor de bouwnijverheid met bedieningspersoneel	21 949	220 269	29 758	78 368	39 933	390 277	122 454
45.50	Verhuur van machines voor de bouwnijverheid met bedieningspersoneel	21 949	220 269	29 758	78 368	39 933	390 277	122 454
	Totaal	11 790 777	27 529 775	13 307 654	1 152 022	123 864	53 904 092	22 078 461

(1) Ondernemingen welke 10 personen of meer tewerkstellen

BOUWNIJVERHEID(1)

Periode : 10/2000

NACEBEL	OMSCHRIJVING	Nieuwe bestellingen (X 1000 BEF)					Totaal
		Brussels Hoofdstedelijk Gewest	Vlaams Gewest	Waals Gewest	E.U.	Andere landen	
45	Bouwnijverheid	9 828 349	29 112 507	10 396 672	1 446 417	152 962	50 936 907
45.1	Het bouwrijp maken van terreinen	139 984	690 495	366 858	7 752	233	1 205 322
45.11	Slopen van gebouwen; grondverzet	134 051	644 742	310 470	3 747	233	1 093 243
45.12	Proefboren en boren	5 933	45 753	56 388	4 005	-	112 079
45.2	Burgerlijke en utiliteitsbouw; weg- en waterbouw	6 641 567	20 576 568	6 682 566	969 714	34 103	34 904 518
45.21	Algemene bouwkundige en civieltechnische werken	5 589 175	14 787 395	4 793 585	777 268	29 807	25 977 230
45.22	Dakbedekking en bouw van dakconstructies	240 824	822 716	334 665	45 303	349	1 443 857
45.23	Aanleg van spoorwegen, wegen, straten, vliegvelden en sportaccommodaties	608 809	3 425 901	1 311 599	21 282	-	5 367 591
45.24	Waterbouw	12 841	646 665	24 443	8 572	-	692 521
45.25	Overige werkzaamheden in de bouw	189 918	893 891	218 274	117 289	3 947	1 423 319
45.3	Bouwinstallatie	1 823 637	4 130 833	2 158 449	190 780	93 968	8 397 667
45.31	Elektrische installatie	921 846	1 855 913	1 183 266	29 682	3 632	3 994 339
45.32	Isolatiwerkzaamheden	148 129	334 306	126 791	5 893	52 205	667 324
45.33	Loodgieterswerk	549 707	1 629 371	710 925	153 687	600	3 044 290
45.34	Overige bouwinstallatie	203 955	311 243	137 467	1 518	37 531	691 714
45.4	Afwerking van gebouwen	1 217 001	3 471 350	1 151 125	227 396	7 670	6 074 542
45.41	Stukadoorswerk	115 505	204 075	78 908	9 506	477	408 471
45.42	Schrijnwerk	490 060	1 735 214	526 065	101 857	1 552	2 854 748
45.43	Vloerafwerking en wandbekleding	214 690	673 734	214 345	83 499	1 203	1 187 471
45.44	Schilderen en glaszetten	308 133	717 300	301 810	20 795	766	1 348 804
45.45	Overige werkzaamheden in verband met de afwerking van gebouwen	88 613	141 027	29 997	11 739	3 672	275 048
45.5	Verhuur van machines voor de bouwnijverheid met bedieningspersoneel	6 160	243 261	37 674	50 775	16 988	354 858
45.50	Verhuur van machines voor de bouwnijverheid met bedienings- personeel	6 160	243 261	37 674	50 775	16 988	354 858
	Totaal	9 828 349	29 112 507	10 396 672	1 446 417	152 962	50 936 907

(1) Ondernemingen welke 10 personen of meer tewerkstellen

BOUWNIJVERHEID(1)

Periode : 11/2000

NACEBEL	OMSCHRIJVING	Nieuwe bestellingen			(X 1000 BEF)		Totaal
		Brussels Hoofdstedelijk Gewest	Vlaams Gewest	Waals Gewest	E.U.	Andere landen	
45	Bouwnijverheid	6 897 746	26 810 089	10 582 578	1 197 114	180 885	45 668 412
45.1	Het bouwrijp maken van terreinen	130 044	697 295	335 499	16 521	-	1 179 359
45.11	Slopen van gebouwen; grondverzet	123 263	656 739	313 351	10 190	-	1 103 543
45.12	Proefboren en boren	6 781	40 556	22 148	6 331	-	75 816
45.2	Burgerlijke en utiliteitsbouw; weg- en waterbouw	3 913 979	18 745 721	7 175 199	755 185	99 094	30 689 178
45.21	Algemene bouwkundige en civieltechnische werken	2 490 427	12 820 682	5 150 656	563 518	90 805	21 116 088
45.22	Dakbedekking en bouw van dakconstructies	160 536	654 473	400 713	75 816	-	1 291 538
45.23	Aanleg van spoorwegen, wegen, straten, vliegvelden en sportaccomodaties	1 087 598	3 266 549	1 396 734	8 244	-	5 759 125
45.24	Waterbouw	27 948	1 164 477	17 999	10 000	-	1 220 424
45.25	Overige werkzaamheden in de bouw	147 470	839 540	209 097	97 607	8 289	1 302 003
45.3	Bouwinstallatie	1 769 887	3 848 812	1 961 432	73 672	44 195	7 697 998
45.31	Elektrische installatie	755 205	1 771 574	1 148 243	28 716	1 954	3 705 692
45.32	Isolatiwerkzaamheden	161 392	325 350	116 508	4 383	-	607 633
45.33	Loodgieterswerk	672 560	1 413 183	617 354	40 544	4 359	2 748 000
45.34	Overige bouwinstallatie	180 730	338 705	79 327	29	37 882	636 673
45.4	Afwerking van gebouwen	1 077 983	3 271 746	1 069 699	276 450	16 833	5 712 711
45.41	Stukadoorswerk	85 350	221 228	88 978	16 651	2 899	415 106
45.42	Schrijnwerk	359 862	1 560 093	483 718	109 970	7 684	2 521 327
45.43	Vloerafwerking en wandbekleding	232 463	633 960	205 389	117 156	3 499	1 192 467
45.44	Schilderen en glaszetten	321 601	712 681	261 606	19 151	2 751	1 317 790
45.45	Overige werkzaamheden in verband met de afwerking van gebouwen	78 707	143 784	30 008	13 522	-	266 021
45.5	Verhuur van machines voor de bouwnijverheid met bedieningspersoneel	5 853	246 515	40 749	75 286	20 763	389 166
45.50	Verhuur van machines voor de bouwnijverheid met bedienings- personeel	5 853	246 515	40 749	75 286	20 763	389 166
	Totaal	6 897 746	26 810 089	10 582 578	1 197 114	180 885	45 668 412

(1) Ondernemingen welke 10 personen of meer tewerkstellen

BOUWNIJVERHEID(1)

Periode : 12/2000

NACEBEL	OMSCHRIJVING	Nieuwe bestellingen (X 1000 BEF)					Lonen en wedden van het trimester (in 1000 BEF)	
		Brussels Hoofdstedelijk Gewest	Vlaams Gewest	Waals Gewest	E.U.	Andere landen		
45	Bouwnijverheid	8 330 210	25 669 997	9 984 442	1 245 099	166 854	45 396 602	25 962 991
45.1	Het bouwrijp maken van terreinen	164 540	817 614	289 959	6 585	-	1 278 698	619 520
45.11	Slopen van gebouwen; grondverzet	163 105	775 154	261 837	6 113	-	1 206 209	567 283
45.12	Proefboren en boren	1 435	42 460	28 122	472	-	72 489	52 237
45.2	Burgerlijke en utiliteitsbouw; weg- en waterbouw	5 374 389	17 425 033	6 799 694	733 984	62 922	30 396 022	16 433 798
45.21	Algemene bouwkundige en civieltechnische werken	4 668 703	12 211 320	5 108 756	584 429	58 888	22 632 096	11 528 229
45.22	Dakbedekking en bouw van dakconstructies	131 720	615 719	294 005	49 230	-	1 090 674	743 538
45.23	Aanleg van spoorwegen, wegen, straten, vliegvelden en sportaccomodaties	390 774	2 956 456	1 162 984	20 560	-	4 530 774	2 456 854
45.24	Waterbouw	21 632	780 719	28 610	-	-	830 961	827 663
45.25	Overige werkzaamheden in de bouw	161 560	860 819	205 339	79 765	4 034	1 311 517	877 514
45.3	Bouwinstallatie	1 767 280	4 102 880	1 892 949	142 848	82 886	7 988 843	5 182 347
45.31	Elektrische installatie	655 533	2 042 287	1 022 221	24 633	6 506	3 751 180	2 620 481
45.32	Isolatiwerkzaamheden	126 562	241 418	148 783	1 364	55 265	573 392	532 486
45.33	Loodgieterswerk	871 366	1 596 059	664 200	115 065	-	3 246 690	1 699 742
45.34	Overige bouwinstallatie	113 819	223 116	57 745	1 786	21 115	417 581	329 638
45.4	Afwerking van gebouwen	1 018 377	3 127 538	963 221	224 618	6 142	5 339 896	3 562 325
45.41	Stukadoorswerk	55 175	184 790	70 365	9 518	2 864	322 712	270 032
45.42	Schrijnwerk	376 174	1 524 976	488 343	113 056	415	2 502 964	1 453 869
45.43	Vloerafwerking en wandbekleding	197 487	631 815	183 681	69 819	11	1 082 813	526 841
45.44	Schilderen en glaszetten	299 425	672 491	193 587	23 934	1 375	1 190 812	1 121 153
45.45	Overige werkzaamheden in verband met de afwerking van gebouwen	90 116	113 466	27 245	8 291	1 477	240 595	190 430
45.5	Verhuur van machines voor de bouwnijverheid met bedieningspersoneel	5 624	196 932	38 619	137 064	14 904	393 143	165 001
45.50	Verhuur van machines voor de bouwnijverheid met bedieningspersoneel	5 624	196 932	38 619	137 064	14 904	393 143	165 001
	Totaal	8 330 210	25 669 997	9 984 442	1 245 099	166 854	45 396 602	25 962 991

(1) Ondernemingen welke 10 personen of meer tewerkstellen

BOUWNIJVERHEID(1)

Periode : 01/2001

NACEBEL	OMSCHRIJVING	Nieuwe bestellingen (X 1000 BEF)					Totaal
		Brussels Hoofdstedelijk Gewest	Vlaams Gewest	Waals Gewest	E.U.	Andere landen	
45	Bouwnijverheid	6 954 189	23 971 090	11 306 463	1 402 892	205 657	43 840 291
45.1	Het bouwrijp maken van terreinen	136 532	552 408	258 443	3 546	-	950 929
45.11	Slopen van gebouwen; grondverzet	129 553	517 433	244 283	3 393	-	894 662
45.12	Proefboren en boren	6 979	34 975	14 160	153	-	56 267
45.2	Burgerlijke en utiliteitsbouw; weg- en waterbouw	3 867 707	16 475 731	8 285 975	1 043 749	135 478	29 808 640
45.21	Algemene bouwkundige en civieltechnische werken	3 268 345	11 651 663	6 171 555	897 863	90 411	22 079 837
45.22	Dakbedekking en bouw van dakconstructies	147 285	501 867	286 144	37 503	-	972 799
45.23	Aanleg van spoorwegen, wegen, straten, vliegvelden en sportaccomodaties	303 793	2 210 752	1 542 106	2 802	-	4 059 453
45.24	Waterbouw	15 360	1 283 207	17 509	-	42 000	1 358 076
45.25	Overige werkzaamheden in de bouw	132 924	828 242	268 661	105 581	3 067	1 338 475
45.3	Bouwinstallatie	1 872 705	3 963 070	1 812 056	81 724	31 702	7 761 257
45.31	Elektrische installatie	862 925	2 175 098	957 493	33 268	3 193	4 031 977
45.32	Isolatiwerkzaamheden	155 853	247 054	100 631	8 857	155	512 550
45.33	Loodgieterswerk	577 744	1 325 076	629 445	39 488	249	2 572 002
45.34	Overige bouwinstallatie	276 183	215 842	124 487	111	28 105	644 728
45.4	Afwerking van gebouwen	1 067 164	2 805 657	930 159	226 784	9 408	5 039 172
45.41	Stukadoorswerk	97 063	146 277	53 068	11 504	-	307 912
45.42	Schrijnwerk	350 313	1 399 991	434 181	77 118	6 148	2 267 751
45.43	Vloerafwerking en wandbekleding	213 510	533 033	164 512	115 994	2 950	1 029 999
45.44	Schilderen en glaszetten	322 030	596 617	256 199	16 347	300	1 191 493
45.45	Overige werkzaamheden in verband met de afwerking van gebouwen	84 248	129 739	22 199	5 821	10	242 017
45.5	Verhuur van machines voor de bouwnijverheid met bedieningspersoneel	10 081	174 224	19 830	47 089	29 069	280 293
45.50	Verhuur van machines voor de bouwnijverheid met bedieningspersoneel	10 081	174 224	19 830	47 089	29 069	280 293
	Totaal	6 954 189	23 971 090	11 306 463	1 402 892	205 657	43 840 291

(1) Ondernemingen welke 10 personen of meer tewerkstellen

BOUWNIJVERHEID(1)

Periode : 02/2001

NACEBEL	OMSCHRIJVING	Nieuwe bestellingen (X 1000 BEF)					Totaal
		Brussels Hoofdstedelijk Gewest	Vlaams Gewest	Waals Gewest	E.U.	Andere landen	
45	Bouwnijverheid	6 158 343	23 841 307	10 171 660	1 184 333	144 735	41 500 378
45.1	Het bouwrijp maken van terreinen	121 001	664 940	315 664	7 670	-	1 109 275
45.11	Slopen van gebouwen; grondverzet	117 051	617 342	306 171	7 146	-	1 047 710
45.12	Proefboren en boren	3 950	47 598	9 493	524	-	61 565
45.2	Burgerlijke en utiliteitsbouw; weg- en waterbouw	3 294 129	15 587 338	6 946 521	780 378	48 420	26 656 786
45.21	Algemene bouwkundige en civiltechnische werken	2 574 143	10 967 892	5 394 925	513 360	48 248	19 498 568
45.22	Dakbedekking en bouw van dakconstructies	126 478	644 839	454 718	41 968	-	1 268 003
45.23	Aanleg van spoorwegen, wegen, straten, vliegvelden en sportaccomodaties	409 022	2 426 402	827 712	67 249	-	3 730 385
45.24	Waterbouw	17 622	726 272	63 163	-	-	807 057
45.25	Overige werkzaamheden in de bouw	166 864	821 933	206 003	157 801	172	1 352 773
45.3	Bouwinstallatie	1 572 344	4 505 057	1 827 839	112 430	36 714	8 054 384
45.31	Elektrische installatie	670 386	2 252 896	964 253	62 689	1 706	3 951 930
45.32	Isolatiwerkzaamheden	114 766	258 051	111 799	11 237	-	495 853
45.33	Loodgieterswerk	614 409	1 695 648	621 925	37 955	249	2 970 186
45.34	Overige bouwinstallatie	172 783	298 462	129 862	549	34 759	636 415
45.4	Afwerking van gebouwen	1 158 502	2 892 413	1 060 128	253 656	49 274	5 413 973
45.41	Stukadoorswerk	157 467	183 314	74 012	16 630	833	432 256
45.42	Schrijnwerk	340 236	1 421 665	468 040	84 024	9 223	2 323 188
45.43	Vloerafwerking en wandbekleding	268 192	540 865	188 881	114 360	38 671	1 150 969
45.44	Schilderen en glaszetten	308 654	621 935	298 385	29 077	245	1 258 296
45.45	Overige werkzaamheden in verband met de afwerking van gebouwen	83 953	124 634	30 810	9 565	302	249 264
45.5	Verhuur van machines voor de bouwnijverheid met bedieningspersoneel	12 367	191 559	21 508	30 199	10 327	265 960
45.50	Verhuur van machines voor de bouwnijverheid met bedienings- personeel	12 367	191 559	21 508	30 199	10 327	265 960
	Totaal	6 158 343	23 841 307	10 171 660	1 184 333	144 735	41 500 378

(1) Ondernemingen welke 10 personen of meer tewerkstellen

**BOUWVERGUNNINGEN EN
BEGONNEN GEBOUWEN**

Statistiek van de toegestane en begonnen gebouwen

Definities van de gebruikte termen

Woongebouw

Woongebouwen zijn gebouwen die uitsluitend of hoofdzakelijk bestemd zijn voor huisvesting. In deze gebouwen moet meer dan 50% van de totale oppervlakte bestemd zijn voor huisvesting.

Niet-woongebouw

Niet-woongebouwen zijn gebouwen die uitsluitend of hoofdzakelijk bestemd zijn voor een ander gebruik dan huisvesting. In deze gebouwen moet meer dan 50% van de totale oppervlakte bestemd zijn voor een ander gebruik dan huisvesting.

Woning

De woning is het gebouw of het gedeelte van het gebouw bestemd voor de huisvesting van een gezin en als dusdanig gebruikt. Onder gezin wordt verstaan zowel het particulier (familiaal) gezin als het collectief gezin. Dit laatste omvat

- groepen van personen die samenleven in weeshuizen, in tehuizen voor bejaarden, in homes voor arbeiders, in weldadigheidsinrichtingen en in andere gestichten
- kloostergemeenschappen
- militairen in kazernes
- gevangenen in tuchthuizen

Woonvertrek

omvat : keuken, eetkamer, woonkamer, slaapkamer, veranda, bureel gebruikt voor uitoefenen van beroepen zoals arts, notaris, advocaat, architect, ..., zolder en kelder indien ze de functie van één van voorgaande vertrekken vervullen

omvat niet : badkamer, toilet, trap, gang, bergplaats, washuis, kelder, zolder, garage, bijgebouw,...

Bewoonbare oppervlakte

Deze oppervlakte is de som van de oppervlaktes van alle woonvertrekken op de verschillende niveaus.

Totale oppervlakte

Deze oppervlakte is de som van de oppervlaktes van alle vertrekken.

Volume

Het volume is het produkt van de oppervlakte van het gelijkvloers met het hoogteverschil tussen de vloer van de benedenverdieping en de halve hoogte van het dak of, indien het om een plat dak gaat, tot de bovenzijde van het dak.

Nieuwbouw

Gebouw volledig nieuw, al dan niet gelegen op een plaats waar reeds vroeger werd gebouwd.

Verbouwing

Verbouwing omvat zowel renovatie als uitbreiding van een gebouw als het plaatsen van bijgebouwen op hetzelfde stuk bouwgrond.

Om opgenomen te worden in de statistieken moet een verbouwing aan minstens één van volgende voorwaarden voldoen.

- vermeerdering of vermindering van de oppervlakte of het volume van het gebouw
- vermeerdering of vermindering van het aantal in het gebouw beschikbare woningen
- wijziging van bestemming van het gebouw
- voor bijgebouwen zoals tuinhuisjes, serres, hokken voor dieren, ... :
minimumoppervlakte 21 m² (uitzondering : garages worden altijd opgenomen)

I. Bouwvergunningen

volgens reële datum van uitreiking, ontbrekende informatie is bijgeschat*

* als gevolg van afrondingen kunnen de totalen verschillen van de som van de waarden van de delen

Bouwvergunningen

Woongebouwen, indeling per provincie

	België	Brussels Hfdst. Gewest	Antwer- pen	Limburg	Oost- Vlaan- deren	Vlaams Brabant	West- Vlaan- deren	Waals Brabant	Hene- gouwen	Luik	Luxem- burg	Namen
1998	24.982	212	3.538	3.132	3.987	2.748	3.311	1.056	2.346	2.536	897	1.219
1999	29.359	346	4.153	3.216	4.529	3.365	3.855	1.320	2.925	2.960	1.165	1.525
2000	26.464	289	3.744	2.707	4.243	2.862	3.942	1.196	2.523	2.564	1.088	1.327
2000												
Januari	2.185	22	298	243	347	246	251	102	227	245	105	99
Februari	2.411	27	356	273	410	261	292	113	249	245	76	109
Maart	2.717	27	361	287	374	313	496	121	209	284	114	131
April	2.129	14	271	231	389	231	271	115	207	208	85	107
Mei	2.697	41	373	248	385	243	414	130	260	293	167	141
Juni	2.166	20	343	211	342	203	287	105	219	236	78	121
Juli	2.342	15	304	245	435	281	358	84	215	240	69	96
Augustus	2.108	27	299	198	332	203	269	92	277	194	87	130
September	1.897	28	303	204	273	209	316	64	178	164	65	92
Oktober	2.112	27	315	192	356	260	300	84	186	173	99	121
November	1.991	26	255	173	305	199	471	97	152	146	78	89
December	1.733	16	267	203	294	213	217	89	144	136	64	90
2001												
Januari	2.035	32	284	176	316	203	251	145	213	179	124	112
Februari	2.036	19	343	249	313	250	264	84	164	179	70	101

Niet-woongebouwen, indeling per provincie

	België	Brussels Hfdst. Gewest	Antwer- pen	Limburg	Oost- Vlaan- deren	Vlaams Brabant	West- Vlaan- deren	Waals Brabant	Hene- gouwen	Luik	Luxem- burg	Namen
1998	6.917	69	868	631	1.126	446	1.367	197	742	772	343	356
1999	7.220	65	1.034	661	1.156	425	1.152	176	887	804	398	462
2000	6.390	60	908	627	968	400	979	158	818	623	363	489
2000												
Januari	521	3	94	47	64	29	78	14	69	42	41	40
Februari	500	10	73	55	105	28	68	11	53	52	22	23
Maart	518	7	53	49	72	40	89	16	76	58	25	33
April	541	7	73	39	98	32	71	14	78	57	21	51
Mei	627	2	79	60	85	45	93	15	96	53	45	54
Juni	570	3	93	52	94	33	72	16	80	64	34	28
Juli	587	4	90	60	89	29	93	15	69	63	27	46
Augustus	566	4	73	52	71	33	80	15	76	52	35	73
September	463	5	54	51	53	24	75	16	62	53	37	31
Oktober	578	4	68	59	82	50	110	7	66	55	33	43
November	462	2	68	53	90	27	74	7	49	38	21	33
December	460	8	90	49	64	29	75	12	44	35	21	33
2001												
Januari	465	2	97	43	79	26	61	9	60	40	22	26
Februari	503	7	108	61	99	23	69	4	44	35	22	32

Bouwvergunningen

Woongebouwen

	Totaal aantal		Volume (in m ³)	Oppervlakte (in m ²)		Aantal gebouwen met één woning
	Gebouwen	Woningen		Bewoonbare	Totale	
1998	24.982	37.877	23.653.216	5.045.469	7.749.085	23.076
1999	29.359	45.689	28.475.072	5.623.626	9.448.749	27.154
2000	26.464	42.314	26.172.736	5.060.870	8.741.625	24.356
2000						
Januari	2.185	3.520	2.220.880	419.732	737.184	2.016
Februari	2.411	3.888	2.430.447	466.295	804.189	2.190
Maart	2.717	4.138	2.538.967	502.334	860.388	2.515
April	2.129	3.632	2.275.692	429.932	753.501	1.964
Mei	2.697	3.767	2.475.536	469.387	838.960	2.529
Juni	2.166	3.412	2.166.111	418.734	721.491	1.976
Juli	2.342	3.453	2.096.088	415.180	709.826	2.169
Augustus	2.108	3.944	2.234.215	435.474	746.418	1.924
September	1.897	3.322	2.113.360	407.861	705.688	1.720
Oktober	2.112	3.430	2.184.217	425.696	724.314	1.934
November	1.991	2.931	1.703.319	337.444	565.071	1.864
December	1.733	2.901	1.803.567	338.072	581.027	1.575
2001						
Januari	2.035	3.400	2.087.811	392.831	691.852	1.860
Februari	2.036	3.402	2.133.078	414.787	719.935	1.835

Niet-woongebouwen

	Aantal gebouwen	Volume (in m ³)	Totale oppervlakte (in m ²)
1998	6.917	44.469.024	7.411.628
1999	7.220	51.611.936	8.175.924
2000	6.390	46.223.376	7.506.781
2000			
Januari	521	3.319.283	540.095
Februari	500	3.698.619	567.926
Maart	518	4.060.198	635.169
April	541	3.941.845	629.011
Mei	627	3.777.192	589.630
Juni	570	3.547.024	671.545
Juli	587	4.051.511	722.170
Augustus	566	4.260.154	704.104
September	463	2.796.559	483.735
Oktober	578	4.495.575	723.364
November	462	3.253.396	532.147
December	460	5.052.729	709.399
2001			
Januari	465	3.407.193	523.914
Februari	503	5.617.606	774.698

Bouwvergunningen

Niet-woongebouwen, indeling naar volume

	Minder dan 3000 m ³			3000 tot 9999 m ³			10000 tot 19999 m ³		
	Aantal gebouwen	Volume (in m ³)	Tot. oppervl. (in m ²)	Aantal gebouwen	Volume (in m ³)	Tot. oppervl. (in m ²)	Aantal gebouwen	Volume (in m ³)	Tot. oppervl. (in m ²)
1998	4.347	4.084.526	1.018.847	1.787	9.650.394	1.912.059	392	5.559.158	1.009.104
1999	4.710	3.923.437	1.002.144	1.691	9.113.003	1.810.588	394	5.501.742	1.014.318
2000	4.123	3.414.435	894.310	1.473	7.905.886	1.551.445	397	5.398.423	945.904
2000									
Januari	341	284.632	70.496	111	594.650	125.803	31	421.252	72.252
Februari	317	260.539	67.323	116	631.579	133.467	34	460.583	80.037
Maart	327	287.647	72.810	115	650.634	131.964	42	564.657	91.892
April	367	314.623	81.269	117	643.827	122.142	28	398.431	76.739
Mei	403	376.343	92.242	146	774.779	146.437	39	503.229	75.256
Juni	374	289.578	89.541	118	642.431	123.590	45	614.287	112.565
Juli	373	274.604	73.249	155	802.746	152.932	26	374.044	62.781
Augustus	352	311.640	76.355	143	756.849	143.323	39	545.212	86.350
September	301	243.674	67.040	117	620.432	119.317	15	207.418	43.015
Oktober	380	325.648	84.946	128	673.462	134.143	36	478.600	89.907
November	310	231.399	59.997	92	492.480	95.728	27	384.334	69.511
December	278	214.108	59.042	115	622.017	122.599	35	446.376	85.599
2001									
Januari	321	266.380	66.402	98	549.868	107.601	20	286.499	63.224
Februari	304	259.476	65.567	125	692.816	139.666	39	561.983	103.239
20000 tot 49999 m³									
	Aantal gebouwen	Volume (in m ³)	Totale oppervlakte (in m ²)	50000 m³ en meer					
				Aantal gebouwen	Volume (in m ³)	Totale oppervlakte (in m ²)			
1998	247	7.513.201	1.314.993	144	17.691.584	2.156.625			
1999	255	7.765.954	1.318.181	170	25.342.016	3.030.693			
2000	230	6.839.593	1.203.128	169	22.696.704	2.913.546			
2000									
Januari	25	696.616	108.897	12	1.322.137	162.648			
Februari	15	473.598	94.262	17	1.872.327	192.838			
Maart	23	671.490	168.762	11	1.885.787	169.741			
April	16	535.749	93.513	13	2.049.225	255.348			
Mei	23	690.427	135.623	16	1.432.626	140.082			
Juni	21	596.678	115.487	12	1.404.227	230.374			
Juli	17	491.579	81.531	16	2.108.712	351.688			
Augustus	20	598.347	83.266	13	2.048.278	314.821			
September	16	489.343	59.990	14	1.235.815	194.382			
Oktober	18	518.763	81.437	16	2.499.306	332.940			
November	20	560.805	77.306	12	1.584.504	229.615			
December	17	516.263	103.068	16	3.254.118	339.101			
2001									
Januari	14	437.258	70.102	12	1.867.264	216.592			
Februari	21	758.465	122.808	15	3.345.026	343.427			

Bouwvergunningen

Verbouwingen bij woongebouwen, indeling per provincie

	België	Brussels Hfdst. Gewest	Antwer- pen	Limburg	Oost- Vlaan- deren	Vlaams Brabant	West- Vlaan- deren	Waals Brabant	Hene- gouwen	Luik	Luxem- burg	Namen
1998	23.459	1.028	3.090	1.926	4.128	2.401	3.106	980	2.419	2.685	641	1.055
1999	25.886	999	3.718	2.205	4.041	2.589	3.571	1.234	2.605	2.901	735	1.288
2000	25.614	1.030	3.882	2.018	4.666	2.387	3.667	1.065	2.360	2.736	758	1.067
2000												
Januari	1.928	89	265	165	331	172	282	81	188	185	69	101
Februari	2.257	101	327	172	418	244	358	78	213	220	43	83
Maart	2.253	92	352	220	399	209	339	110	189	212	58	73
April	2.203	86	329	128	491	202	314	81	238	194	63	77
Mei	2.565	82	410	217	423	216	382	136	246	247	80	123
Juni	2.446	85	411	182	451	211	333	98	219	272	80	103
Juli	2.090	70	326	179	319	214	267	89	203	284	72	68
Augustus	2.280	99	351	158	420	156	301	93	230	274	78	120
September	1.917	66	261	160	325	177	281	89	196	237	51	74
Oktober	2.114	84	354	166	372	239	318	68	154	200	65	97
November	1.809	102	249	133	349	162	237	65	155	239	42	76
December	1.776	75	246	138	369	185	256	77	129	174	56	71
2001												
Januari	1.826	89	307	142	336	152	248	79	145	178	63	88
Februari	1.902	71	349	174	354	197	285	77	108	154	58	78

Verbouwingen bij niet-woongebouwen, indeling per provincie

	België	Brussels Hfdst. Gewest	Antwer- pen	Limburg	Oost- Vlaan- deren	Vlaams Brabant	West- Vlaan- deren	Waals Brabant	Hene- gouwen	Luik	Luxem- burg	Namen
1998	5.552	177	806	640	957	401	974	110	526	525	243	193
1999	6.304	210	1.114	690	1.108	488	1.060	158	481	565	205	225
2000	6.115	186	1.013	666	1.138	498	1.052	166	459	522	194	222
2000												
Januari	481	13	84	57	92	35	84	14	38	26	17	21
Februari	511	19	75	65	106	40	103	19	27	35	12	10
Maart	498	23	85	64	90	31	99	14	37	30	10	15
April	531	13	85	52	124	31	83	17	39	55	16	16
Mei	522	18	80	61	95	50	77	8	46	45	27	15
Juni	573	10	96	55	120	48	83	12	44	61	19	24
Juli	556	13	94	61	94	47	104	15	45	45	15	22
Augustus	535	19	92	59	73	33	91	20	38	45	31	32
September	482	16	71	58	64	40	92	12	54	52	10	11
Oktober	563	8	109	65	110	57	91	12	31	53	6	21
November	458	16	60	36	96	40	83	11	34	53	15	14
December	407	18	83	32	73	46	61	12	25	21	15	20
2001												
Januari	460	12	94	51	78	46	63	14	36	34	15	17
Februari	519	12	111	85	101	25	85	17	18	35	11	17

Bouwvergunningen

Woongebouwen, februari 2001

	Totaal aantal		Volume (in m ³)	oppervlakte (in m ²)		Aantal ge- bouwen met één woning	Aantal verbou- wingen
	Gebouwen	Woningen		Bewoonbare	Totale		
België	2.036	3.402	2.133.078	414.787	719.935	1.835	1.902
Brussels Hoofdstedelijk Gewest	19	136	61.243	12.022	23.784	14	71
Vlaams Gewest	1.419	2.366	1.525.425	304.894	505.118	1.257	1.357
Provincie Antwerpen	343	564	346.312	73.565	115.020	291	349
Antwerpen	126	250	142.560	30.991	47.668	103	174
Mechelen	53	56	47.697	9.629	15.319	52	80
Turnhout	163	258	156.056	32.946	52.036	136	95
Provincie Limburg	249	343	247.061	53.404	84.670	225	174
Hasselt	86	121	92.585	19.926	32.691	77	102
Maaseik	113	153	102.024	22.624	33.606	104	44
Tongeren	49	70	52.455	10.854	18.374	45	27
Provincie Oost-Vlaanderen	313	538	335.605	67.178	105.240	280	354
Aalst	49	69	45.163	8.724	14.789	43	38
Dendermonde	47	81	48.100	10.134	15.307	38	49
Eeklo	28	37	42.514	8.068	12.025	25	36
Gent	96	221	112.735	23.184	35.190	89	142
Oudenaarde	28	49	29.434	6.305	10.005	25	27
Sint-Niklaas	65	80	57.666	10.764	17.926	60	62
Provincie Vlaams-Brabant	250	320	292.612	46.107	98.033	236	197
Halle-Vilvoorde	135	162	135.375	23.738	46.088	127	110
Leuven	115	158	157.238	22.369	51.947	108	87
Provincie West-Vlaanderen	264	600	303.976	64.664	102.173	226	285
Brugge	48	207	95.389	19.352	31.784	27	72
Diksmuide	14	35	15.628	4.073	5.321	11	24
Ieper	33	33	20.646	4.598	6.756	33	25
Kortrijk	69	69	44.358	9.681	14.405	69	41
Oostende	24	95	38.413	8.359	12.847	19	30
Roeselare	32	33	30.406	5.898	8.964	31	33
Tielt	27	45	30.868	6.621	10.212	24	36
Veurne	18	84	28.271	6.084	11.886	12	23

Bouwvergunningen

Woongebouwen, februari 2001 - vervolg en einde

	Totaal aantal		Volume (in m ³)	oppervlakte (in m ²)		Aantal ge- bouwen met één woning	Aantal verbou- wingen
	Gebouwen	Woningen		Bewoonbare	Totale		
Waals Gewest	598	901	546.607	97.882	191.039	564	474
Provincie Waals-Brabant	84	124	84.821	15.065	29.408	79	77
Nijvel	84	124	84.821	15.065	29.408	79	77
Provincie Henegouwen	164	353	175.667	31.592	65.783	154	108
Aat	11	11	10.506	1.640	2.735	11	6
Charleroi	19	19	12.447	1.937	3.780	19	25
Bergen	46	198	82.290	15.437	34.936	42	13
Moeskroen	12	12	6.804	1.302	2.486	12	5
Zinnik	23	59	28.679	4.928	9.705	19	17
Thuin	28	29	19.607	3.102	6.823	26	18
Doornik	24	24	15.335	3.246	5.318	24	24
Provincie Luik	179	233	158.868	27.288	51.642	166	154
Hoei	31	31	21.551	4.018	7.616	31	21
Luik	73	92	58.117	10.075	18.450	67	73
Verviers	50	63	47.040	8.243	16.159	44	42
Borgworm	25	48	32.162	4.953	9.417	24	17
Provincie Luxemburg	70	81	54.751	9.465	19.627	67	58
Aarlen	18	26	16.261	2.708	5.863	15	10
Bastenaken	10	10	7.654	1.177	2.811	10	11
Marche-en-Famenne	9	9	4.656	1.194	2.081	9	22
Neufchâteau	13	13	8.240	1.410	2.937	13	7
Virton	21	24	17.940	2.976	5.936	19	9
Provincie Namen	101	109	72.507	14.475	24.588	97	78
Dinant	22	22	21.001	3.492	6.363	22	22
Namen	59	68	40.685	8.385	14.505	56	50
Philippeville	20	20	10.822	2.598	3.720	20	6

Bouwvergunningen

Niet-woongebouwen, februari 2001

	Totaal aantal		Volume (in m ³)	Oppervlakte (in m ²)	
	Gebouwen	Woningen		Bewoonbare	Totale
België	503	94	5.617.606	11.159	774.698
Brussels Hoofdstedelijk Gewest	7	1	131.153	189	30.336
Vlaams Gewest	360	87	4.788.131	10.262	635.836
Provincie Antwerpen	108	13	2.936.237	1.464	354.242
Antwerpen	42	0	1.804.973	0	216.163
Mechelen	11	1	886.889	127	83.783
Turnhout	55	12	244.394	1.338	54.297
Provincie Limburg	61	21	882.837	2.948	125.513
Hasselt	17	6	163.775	782	50.597
Maaseik	29	5	546.955	778	55.035
Tongeren	14	10	172.107	1.388	19.882
Provincie Oost-Vlaanderen	99	8	395.340	1.497	67.101
Aalst	11	0	69.478	0	11.059
Dendermonde	10	0	9.702	0	2.231
Eeklo	21	1	114.932	456	16.893
Gent	28	2	133.792	469	21.813
Oudenaarde	8	0	19.121	0	4.762
Sint-Niklaas	22	4	48.318	572	10.343
Provincie Vlaams-Brabant	23	2	110.263	136	25.458
Halle-Vilvoorde	9	0	76.108	0	19.193
Leuven	14	2	34.155	136	6.265
Provincie West-Vlaanderen	69	42	463.549	4.216	63.527
Brugge	8	2	29.125	354	5.239
Diksmuide	11	2	73.054	225	10.922
Ieper	9	3	24.954	660	5.847
Kortrijk	11	25	86.438	1.527	14.825
Oostende	4	0	6.458	0	1.164
Roeselare	10	5	40.968	426	7.510
Tielt	16	4	202.553	1.024	18.020
Veurne	0	0	0	0	0

Bouwvergunningen

Niet-woongebouwen, februari 2001 - vervolg en einde

	Totaal aantal		Volume (in m ³)	Oppervlakte (in m ²)	
	Gebouwen	Woningen		Bewoonbare	Totale
Waals Gewest	136	6	698.365	708	108.528
Provincie Waals-Brabant	4	1	2.482	187	876
Nijvel	4	1	2.482	187	876
Provincie Henegouwen	44	3	285.837	440	37.196
Aat	3	0	773	0	266
Charleroi	11	0	182.200	0	19.714
Bergen	13	2	4.146	207	1.361
Moeskroen	5	1	22.318	233	3.987
Zinnik	6	0	50.231	0	8.152
Thuin	3	0	2.820	0	561
Doornik	3	0	23.348	0	3.156
Provincie Luik	35	2	120.789	81	25.160
Hoei	2	1	2.126	50	1.043
Luik	12	1	43.710	31	11.464
Verviers	14	0	42.591	0	7.012
Borgworm	6	0	32.363	0	5.641
Provincie Luxemburg	22	0	166.941	0	23.974
Aarlen	4	0	14.866	0	3.499
Bastenaken	2	0	11.917	0	1.839
Marche-en-Famenne	8	0	131.835	0	16.742
Neufchâteau	4	0	7.097	0	1.216
Virton	3	0	1.226	0	678
Provincie Namen	32	0	122.317	0	21.322
Dinant	3	0	10.818	0	1.494
Namen	25	0	110.859	0	19.587
Philippeville	4	0	641	0	241

Bouwvergunningen

Niet-woongebouwen, indeling naar bestemming, februari 2001

	Aantal gebouwen	Volume (in m ³)	Totale oppervlakte (in m ²)
Totaal	503	5.617.606	774.698
Land, tuinbouw, veeteelt	123	392.120	74.366
Industrie, bouwnijverheid en ambacht	158	4.209.265	485.295
Opslag, behandeling (openbare bedrijven)	6	97.896	35.657
Vervoer en communicatie	15	159.958	15.102
Zakelijke dienstverlening	1	2.513	648
Handel	54	249.009	54.409
Horeca	9	49.762	6.881
Persoonsverzorging	2	16.633	4.280
Openbare besturen en parastatalen	3	3.968	1.200
Partikuliere administratie	27	278.811	66.869
Cultuur en ontspanning	24	70.793	14.923
Sport	6	11.806	2.200
Parkeergarages	70	69.955	10.542
Andere (kerk, kapel)	7	5.231	2.331

II. Begonnen gebouwen

volgens reële datum van begin van de werken,
ontbrekende informatie is bijgeschat*

* als gevolg van afrondingen kunnen de totalen verschillen van de som van de waarden van de delen

Begin werkzaamheden

Woongebouwen, indeling per provincie

	België	Brussels Hfdst. Gewest	Antwer- pen	Limburg	Oost- Vlaan- deren	Vlaams Brabant	West- Vlaan- deren	Waals Brabant	Hene- gouwen	Luik	Luxem- burg	Namen
1998	27.431	240	4.006	3.248	4.335	3.103	3.476	1.160	2.471	3.014	1.087	1.297
1999	27.381	288	3.877	3.076	4.351	3.250	3.493	1.300	2.701	2.696	926	1.423
2000	25.136	258	3.605	2.728	3.982	2.710	3.786	1.119	2.353	2.429	932	1.235
1999												
December	1.671	24	258	163	268	192	260	82	175	131	53	64
2000												
Januari	1.701	11	256	209	279	186	228	83	161	150	64	73
Februari	2.428	27	318	219	381	260	572	84	199	200	76	93
Maart	2.641	21	385	303	436	306	304	116	255	285	106	124
April	2.574	28	403	307	385	258	341	115	224	282	94	137
Mei	2.659	23	324	299	403	300	459	119	249	260	113	111
Juni	2.227	24	314	269	350	228	300	100	236	210	87	110
Juli	1.470	14	229	164	229	121	209	59	128	170	68	79
Augustus	2.312	25	341	254	391	244	287	96	200	248	84	141
September	2.189	23	348	220	319	221	342	93	225	206	64	129
Oktober	2.022	27	289	196	343	230	288	67	202	186	78	116
November	1.600	22	227	170	268	180	233	93	145	136	57	69
December	1.313	13	171	118	198	176	223	94	129	96	41	53
2001												
Januari	1.316	27	151	142	240	130	216	65	115	118	39	73

Niet-woongebouwen, indeling per provincie

	België	Brussels Hfdst. Gewest	Antwer- pen	Limburg	Oost- Vlaan- deren	Vlaams Brabant	West- Vlaan- deren	Waals Brabant	Hene- gouwen	Luik	Luxem- burg	Namen
1998	6.555	64	900	593	1.017	419	1.289	180	661	695	389	343
1999	6.509	63	885	598	1.075	407	1.155	164	786	698	294	388
2000	5.892	59	858	558	944	355	937	144	694	597	323	422
1999												
December	452	5	70	37	89	32	67	8	48	48	23	26
2000												
Januari	483	5	78	40	83	25	86	13	50	54	22	27
Februari	492	2	76	51	81	31	89	13	53	47	20	28
Maart	528	5	77	55	94	40	74	15	55	50	27	35
April	546	7	76	39	83	28	85	19	70	61	48	29
Mei	552	7	81	48	103	28	93	11	54	57	26	44
Juni	489	4	56	47	78	33	68	15	70	57	28	34
Juli	434	2	67	39	64	27	68	9	56	45	26	31
Augustus	577	7	97	57	87	28	90	12	73	54	26	46
September	537	6	83	50	75	26	88	12	73	50	29	45
Oktober	497	5	77	45	75	35	71	10	58	51	26	44
November	413	5	48	45	63	33	64	9	46	40	27	36
December	344	4	42	42	58	21	61	6	36	31	18	23
2001												
Januari	346	7	39	38	43	23	67	10	45	35	12	27

Begin werkzaamheden

Woongebouwen

	Totaal aantal			Oppervlakte (in m ²)		Aantal gebouwen met één woning
	Gebouwen	Woningen	Volume (in m ³)	Bewoonbare	Totale	
1998	27.431	40.995	25.381.975	5.430.456	8.302.485	25.393
1999	27.381	41.658	26.014.521	5.239.025	8.570.550	25.394
2000	25.136	39.335	24.773.921	4.820.959	8.233.776	23.213
1999						
December	1.671	3.053	1.773.831	353.792	591.524	1.512
2000						
Januari	1.701	2.875	1.759.778	351.423	578.397	1.546
Februari	2.428	3.861	2.246.315	440.045	742.248	2.250
Maart	2.641	3.799	2.489.442	488.687	829.948	2.454
April	2.574	4.066	2.636.600	510.339	868.355	2.346
Mei	2.659	3.998	2.503.583	485.439	834.945	2.489
Juni	2.227	3.155	2.102.091	403.558	696.489	2.073
Juli	1.470	2.313	1.502.115	286.942	500.753	1.362
Augustus	2.312	3.338	2.175.849	425.798	732.369	2.154
September	2.189	3.678	2.282.642	448.637	768.023	2.007
Oktober	2.022	3.421	2.120.688	407.442	703.174	1.856
November	1.600	2.842	1.712.290	328.960	569.265	1.466
December	1.313	1.989	1.242.528	243.689	409.810	1.210
2001						
Januari	1.316	2.214	1.357.740	259.678	452.407	1.191

Niet-woongebouwen

	Aantal gebouwen	Volume (in m ³)	Totale oppervlakte (in m ²)
1998	6.555	41.799.561	6.907.876
1999	6.509	46.181.868	7.238.115
2000	5.892	41.266.868	6.838.116
1999			
December	452	3.069.054	504.918
2000			
Januari	483	3.884.523	572.851
Februari	492	4.074.072	634.915
Maart	528	3.709.000	606.527
April	546	3.323.296	620.418
Mei	552	3.784.448	570.069
Juni	489	3.406.634	508.030
Juli	434	2.715.369	463.927
Augustus	577	4.672.220	891.083
September	537	3.237.541	567.497
Oktober	497	3.207.647	541.405
November	413	2.951.595	475.935
December	344	2.300.523	385.459
2001			
Januari	346	4.086.230	597.982

Begin werkzaamheden

Niet-woongebouwen, indeling naar volume

	Minder dan 3000 m ³			3000 tot 9999 m ³			10000 tot 19999 m ³		
	Aantal gebouwen	Volume (in m ³)	Tot. oppervl. (in m ²)	Aantal gebouwen	Volume (in m ³)	Tot. oppervl. (in m ²)	Aantal gebouwen	Volume (in m ³)	Tot. oppervl. (in m ²)
1998	4.202	3.929.438	975.499	1.634	8.757.369	1.723.319	350	4.940.611	888.677
1999	4.147	3.634.092	921.457	1.623	8.769.925	1.756.247	356	4.998.729	912.377
2000	3.828	3.231.758	839.754	1.342	7.234.959	1.442.774	358	4.917.014	876.159
1999									
December	305	267.592	68.111	89	487.627	100.448	36	500.306	80.147
2000									
Januari	316	259.567	66.925	105	594.663	121.025	29	391.384	73.842
Februari	311	275.519	69.986	112	605.521	124.672	30	420.341	72.083
Maart	346	288.880	77.184	110	572.395	121.742	38	529.490	90.564
April	357	281.058	70.306	125	662.478	133.060	36	489.864	109.496
Mei	357	321.413	84.465	123	656.040	130.257	38	544.602	91.369
Juni	319	285.173	71.135	112	599.421	117.384	27	365.763	56.031
Juli	291	250.066	64.373	95	510.890	99.613	25	344.945	60.381
Augustus	373	302.910	80.266	131	715.474	139.471	35	459.883	83.097
September	361	302.251	77.179	114	621.321	122.872	31	413.560	70.161
Oktober	310	263.725	71.092	132	694.637	138.740	24	319.941	56.195
November	269	217.963	56.126	99	536.672	103.558	20	290.178	51.970
December	218	183.233	50.717	84	465.447	90.380	25	347.063	60.970
2001									
Januari	201	165.286	44.507	85	455.132	89.781	32	430.012	79.321
20000 tot 49999 m ³			50000 m ³ en meer						
Aantal gebouwen	Volume (in m ³)	Totale oppervlakte (in m ²)	Aantal gebouwen	Volume (in m ³)	Totale oppervlakte (in m ²)				
1998	230	7.018.908	1.213.187	144	17.156.198	2.107.417			
1999	237	7.231.742	1.228.350	146	21.557.441	2.420.290			
2000	214	6.379.763	1.107.023	151	19.516.304	2.573.500			
1999									
December	11	344.784	59.749	11	1.469.861	196.547			
2000									
Januari	23	663.323	112.897	11	1.977.096	198.252			
Februari	16	462.165	76.643	22	2.311.566	291.623			
Maart	21	616.355	116.181	13	1.702.881	200.952			
April	17	533.194	127.329	11	1.357.440	180.344			
Mei	21	640.970	112.573	13	1.622.161	151.501			
Juni	16	485.448	78.127	14	1.671.754	185.461			
Juli	13	433.528	78.536	9	1.176.844	161.085			
Augustus	20	632.830	109.701	18	2.562.445	478.630			
September	23	582.889	95.991	9	1.318.765	201.370			
Oktober	20	589.747	83.857	12	1.340.987	191.604			
November	13	399.358	58.184	12	1.508.557	206.185			
December	11	339.956	57.004	7	965.808	126.493			
2001									
Januari	12	374.506	61.071	16	2.663.058	323.428			

Begin werkzaamheden

Verbouwingen bij woongebouwen, indeling per provincie

	België	Brussels Hfdst. Gewest	Antwer- pen	Limburg	Oost- Vlaan- deren	Vlaams Brabant	West- Vlaan- deren	Waals Brabant	Hene- gouwen	Luik	Luxem- burg	Namen
1998	22.546	1.021	2.912	1.764	3.879	2.214	2.991	938	2.301	2.758	756	1.018
1999	23.735	961	3.355	2.033	3.786	2.418	3.354	1.110	2.362	2.605	597	1.162
2000	23.398	952	3.473	1.886	4.122	2.208	3.379	1.028	2.185	2.530	622	1.010
1999												
December	1.547	59	223	136	257	147	197	75	167	167	43	76
2000												
Januari	1.612	56	253	138	265	148	249	82	154	165	40	62
Februari	1.742	79	262	123	302	181	263	81	162	171	45	73
Maart	2.218	80	308	205	393	226	306	105	215	227	54	100
April	2.292	106	369	169	415	237	343	84	211	231	49	79
Mei	2.277	93	318	196	401	204	334	113	229	218	60	110
Juni	2.141	81	308	174	378	225	301	97	204	206	66	100
Juli	1.759	61	273	149	290	135	264	67	177	219	53	72
Augustus	2.288	80	355	169	410	204	306	96	218	277	62	110
September	2.094	81	322	175	358	176	324	79	184	250	55	89
Oktober	2.035	94	315	138	364	176	286	94	172	250	57	90
November	1.632	75	232	131	289	165	233	75	145	168	47	70
December	1.308	66	158	119	257	131	170	55	114	148	34	55
2001												
Januari	1.428	77	169	119	249	152	225	55	100	167	38	76

Verbouwingen bij niet-woongebouwen, indeling per provincie

	België	Brussels Hfdst. Gewest	Antwer- pen	Limburg	Oost- Vlaan- deren	Vlaams Brabant	West- Vlaan- deren	Waals Brabant	Hene- gouwen	Luik	Luxem- burg	Namen
1998	5.259	174	815	563	884	365	913	114	469	542	247	170
1999	5.635	192	926	600	999	429	991	143	485	493	174	202
2000	5.625	201	919	632	1.036	455	957	146	393	520	168	197
1999												
December	430	12	80	53	86	29	57	17	36	33	11	15
2000												
Januari	454	14	85	54	78	35	80	10	32	35	14	14
Februari	464	15	81	48	92	33	88	12	29	41	11	13
Maart	504	18	86	71	87	44	92	16	29	34	14	15
April	491	24	88	57	95	29	80	13	30	46	13	18
Mei	505	18	73	55	102	39	81	15	37	46	22	17
Juni	479	17	77	58	87	48	73	8	35	47	16	13
Juli	396	7	62	38	81	32	70	7	30	43	11	15
Augustus	510	18	96	47	87	38	81	10	33	62	14	23
September	524	22	83	55	83	38	101	18	38	50	20	15
Oktober	477	11	61	55	88	40	84	11	42	48	13	23
November	453	19	71	52	88	43	72	13	30	36	11	19
December	368	18	56	42	68	36	55	13	28	32	9	12
2001												
Januari	368	24	56	40	61	32	66	8	24	33	12	11

Begin werkzaamheden

Woongebouwen, januari 2001

	Totaal aantal		Volume (in m ³)	Oppervlakte (in m ²)		Aantal ge- bouwen met één woning	Aantal verbou- wingen
	Gebouwen	Woningen		Bewoonbare	Totale		
België	1.316	2.214	1.357.740	259.678	452.407	1.191	1.428
Brussels Hoofdstedelijk Gewest	27	231	109.680	19.367	38.909	13	77
Vlaams Gewest	879	1.457	914.704	182.092	298.377	795	914
Provincie Antwerpen	151	260	183.254	38.887	61.409	130	169
Antwerpen	76	130	103.575	21.453	34.640	65	88
Mechelen	23	32	21.880	4.880	7.143	20	45
Turnhout	52	97	57.833	12.555	19.627	45	36
Provincie Limburg	142	231	158.059	34.083	54.826	127	119
Hasselt	75	119	82.472	17.973	28.591	67	66
Maaseik	37	62	42.562	8.851	14.595	34	26
Tongeren	30	50	33.042	7.259	11.640	26	27
Provincie Oost-Vlaanderen	240	365	224.630	45.147	69.868	221	249
Aalst	31	54	32.885	6.744	10.443	29	37
Dendermonde	37	56	34.500	7.314	11.174	33	35
Eeklo	14	20	11.845	2.394	3.561	12	24
Gent	99	143	87.275	17.629	27.013	93	97
Oudenaarde	19	25	16.658	3.185	5.168	16	17
Sint-Niklaas	40	67	41.502	7.881	12.513	38	40
Provincie Vlaams-Brabant	130	158	122.902	19.542	40.154	123	152
Halle-Vilvoorde	64	83	59.649	9.934	19.721	59	80
Leuven	66	76	63.276	9.609	20.433	64	72
Provincie West-Vlaanderen	216	442	225.859	44.433	72.121	195	225
Brugge	34	82	48.080	9.233	15.728	26	58
Diksmuide	9	14	10.223	2.186	3.126	8	12
Ieper	17	27	14.084	2.753	4.263	16	19
Kortrijk	57	117	61.322	11.592	19.872	54	55
Oostende	40	71	23.994	5.477	7.861	38	13
Roeselare	26	27	21.722	4.455	6.734	26	34
Tielt	21	29	21.888	3.936	6.666	18	18
Veurne	12	76	24.577	4.803	7.877	10	16

Woongebouwen, januari 2001 - vervolg en einde

	Totaal aantal		Volume (in m ³)	Oppervlakte (in m ²)		Aantal ge- bouwen met één woning	Aantal verbou- wingen
	Gebouwen	Woningen		Bewoonbare	Totale		
Waals Gewest	410	527	333.396	58.221	115.150	383	437
Provincie Waals-Brabant	65	84	64.275	10.590	21.032	62	55
Nijvel	65	84	64.275	10.590	21.032	62	55
Provincie Henegouwen	115	128	81.052	13.903	26.745	110	100
Aat	10	10	6.490	1.178	2.147	10	9
Charleroi	18	20	13.927	2.376	4.751	17	19
Bergen	27	30	17.124	2.925	5.305	25	21
Moeskroen	12	15	7.855	1.291	2.635	10	9
Zinnik	16	19	14.603	2.306	4.672	15	14
Thuin	12	13	8.314	1.374	2.951	12	14
Doornik	20	20	12.749	2.455	4.287	20	15
Provincie Luik	118	172	105.006	18.402	37.292	104	167
Hoei	20	22	12.203	2.382	4.628	19	19
Luik	61	108	61.629	10.828	21.982	49	100
Verviers	23	26	20.609	3.479	7.072	22	37
Borgworm	14	15	10.586	1.715	3.611	14	12
Provincie Luxemburg	39	43	30.128	5.252	11.423	38	38
Aarlen	10	12	7.955	1.315	2.937	9	10
Bastenaken	6	6	4.798	816	1.657	6	6
Marche-en-Famenne	10	11	7.849	1.215	2.916	10	10
Neufchâteau	8	9	5.963	1.178	2.477	8	8
Virton	5	5	3.564	729	1.437	4	5
Provincie Namen	73	100	52.936	10.074	18.658	69	76
Dinant	18	18	8.740	1.753	3.092	18	15
Namen	51	77	41.397	7.811	14.567	47	53
Philippeville	5	5	2.800	510	999	5	9

162
Begin werkzaamheden

Niet-woongebouwen, januari 2001

	Totaal aantal		Volume (in m ³)	Oppervlakte (in m ²)	
	Gebouwen	Woningen		Bewoonbare	Totale
België	346	62	4.086.230	8.063	597.982
Brussels Hoofdstedelijk Gewest	7	20	108.471	1.616	23.418
Vlaams Gewest	210	36	2.673.092	5.840	366.662
Provincie Antwerpen	39	9	451.814	1.326	71.216
Antwerpen	14	2	138.118	353	22.323
Mechelen	13	3	123.149	455	20.927
Turnhout	12	4	190.554	518	27.967
Provincie Limburg	38	9	349.137	1.421	42.290
Hasselt	15	5	245.458	805	26.341
Maaseik	17	3	68.716	510	10.111
Tongeren	5	1	34.968	106	5.838
Provincie Oost-Vlaanderen	43	5	404.060	702	52.674
Aalst	4	1	11.208	75	2.420
Dendermonde	7	0	25.185	13	4.763
Eeklo	4	0	18.940	31	3.431
Gent	16	1	84.387	75	14.635
Oudenaarde	4	1	27.683	252	4.659
Sint-Niklaas	8	2	236.665	256	22.767
Provincie Vlaams-Brabant	23	5	865.943	915	111.662
Halle-Vilvoorde	14	3	803.712	421	99.999
Leuven	9	2	62.233	494	11.665
Provincie West-Vlaanderen	67	8	602.785	1.476	88.874
Brugge	13	4	54.001	754	11.298
Diksmuide	3	0	25.710	19	5.023
Ieper	8	0	34.948	59	6.123
Kortrijk	9	1	54.177	113	9.621
Oostende	5	0	13.388	45	2.501
Roeselare	12	1	43.525	91	8.516
Tielt	17	2	374.970	395	45.395
Veurne	1	0	2.080	1	401

163
Begin werkzaamheden

Niet-woongebouwen, januari 2001 - vervolg en einde

	Totaal aantal		Volume (in m ³)	Oppervlakte (in m ²)	
	Gebouwen	Woningen		Bewoonbare	Totale
Waals Gewest	129	7	1.305.559	607	207.929
Provincie Waals-Brabant	10	0	298.526	41	58.393
Provincie Henegouwen	45	1	504.846	110	65.172
Aat	3	0	7.019	7	1.243
Charleroi	7	0	13.889	14	2.484
Bergen	9	0	44.498	11	9.902
Moeskroen	3	0	89.723	28	8.961
Zinnik	7	0	10.465	21	2.530
Thuin	6	0	6.568	21	1.444
Doornik	10	0	332.700	8	38.608
Provincie Luik	35	2	359.441	165	58.796
Hoei	5	0	50.356	31	6.278
Luik	16	1	254.223	74	40.551
Verviers	10	1	44.424	54	10.218
Borgworm	4	0	10.445	6	1.749
Provincie Luxemburg	12	1	42.455	85	7.897
Aarlen	2	0	7.531	15	1.693
Bastenaken	2	0	3.039	4	639
Marche-en-Famenne	2	0	11.525	15	1.792
Neufchâteau	4	0	16.665	42	3.119
Virton	1	0	3.695	11	655
Provincie Namen	27	2	100.549	206	17.718
Dinant	9	0	30.359	15	6.163
Namen	15	2	57.841	189	9.475
Philippeville	3	0	12.350	2	2.081

164
Begin werkzaamheden

Niet-woongebouwen, indeling naar bestemming, januari 2001

	Aantal gebouwen	Volume (in m ³)	Totale oppervlakte (in m ²)
Totaal	346	4.086.230	597.982
Land, tuinbouw, veeteelt	81	333.071	63.001
Industrie, bouwnijverheid en ambacht	110	2.736.429	307.207
Opslag, behandeling (openbare bedrijven)	4	22.935	3.643
Vervoer en communicatie	11	22.055	4.324
Zakelijke dienstverlening	2	13.728	2.569
Handel	36	551.154	111.377
Horeca	1	5.097	1.557
Persoonsverzorging	4	9.060	2.733
Openbare besturen en parastatalen	1	6.752	1.613
Partikuliere administratie	18	263.981	71.620
Cultuur en ontspanning	13	61.162	14.721
Sport	5	35.648	5.704
Parkeergarages	59	25.285	7.690
Andere (kerk, kapel)	1	1.336	317

Informatie

Het Nationaal Instituut voor de Statistiek

Waar vindt u de informatie van het N.I.S.?

In vijf grote steden van het land heeft het publiek toegang tot:

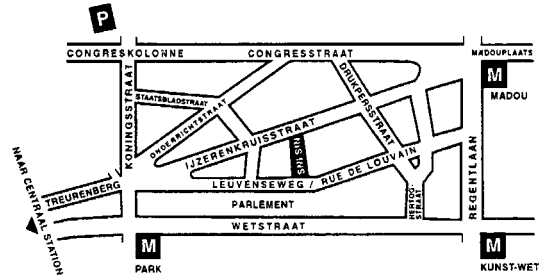
- ◇ Jaarboeken, gespecialiseerde publicaties en een selectie van diskettes en cd-rom's.
- ◇ Een leeszaal, waar men de publicaties van het N.I.S., andere ministeries en Belgische en internationale instellingen kan raadplegen.

Al onze bibliotheken zijn op werkdagen open van 9 tot 12 en van 13 tot 16 uur.

Brussel

Leuvenseweg 44, 1000 Brussel
tel. 0 25 48 63 65 – 0 25 48 63 66 fax 0 25 48 63 67
e-mail : info@statbel.mineco.fgov.be

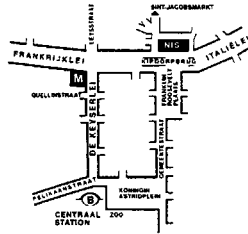
Trein (B) : Centraal Station of station Congres
Metro (M) : lijn 1A en 1B, station Park of Kunst-Wet
lijn 2, station Kunst-Wet of Madou
Tram-Bus : 92, 93, 94 halte Park
65, 66 halte Drukpersstraat
29, 63 halte Congres
Parking (P) : Administratief Centrum (betaalparking)



Antwerpen

Italiëlei 124 - bus 85, 2000 Antwerpen
tel. 0 32 29 07 00 fax 0 32 33 28 30
e-mail : info.antwerpen@statbel.mineco.fgov.be

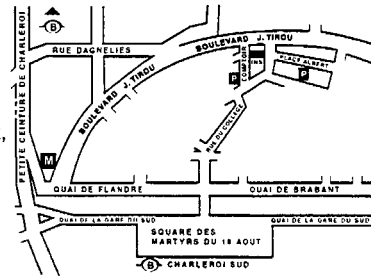
Trein (B) : Centraal Station
Metro (M) : halte Opera
Tram-Bus : vlakbij (Fr. Rooseveltplaats)



Charleroi

Centre Albert, place Albert 1er, 8ste verd., 6000 Charleroi
tel. 0 71 32 44 72 fax 0 71 32 44 71
e-mail : info.charleroi@statbel.mineco.fgov.be

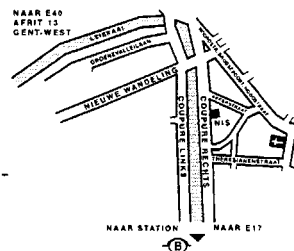
Trein (B) : Charleroi Sud, 10 min van het station (Place Buisset,
Rue du Collège, Rue de Marchienne)
Bus : halte Tirou
Autoweg : kleine ring van Charleroi - uitrit Gare du Sud
Parking (P) : betaalparking tegenover het NIS



Gent

Coupure rechts 620, 9000 Gent
tel. 0 92 25 77 16 fax 0 92 33 41 93
e-mail : info.gent@statbel.mineco.fgov.be

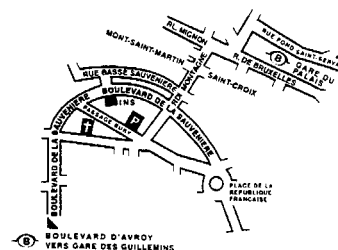
Trein (B) : Gent St.-Pieters
Tram-Bus : 40, 43 halte Theresianenstraat
Autoweg : gemakkelijk bereikbaar langs E40 (uitrit 13 -
Gent-West/Drongen)
Parking (P) : op de "Coupure Rechts"



Luik

Bd de la Sauvenière 73-75, 4020 Luik
tel. 0 42 22 47 00 fax 0 42 22 49 94
e-mail : info.liege@statbel.mineco.fgov.be

Trein (B) : station Guillemins of Palais
Tram-Bus : (Guillemins) 1 et 4 halte Sauvenière
Parking (P) : Neujean (op 20 m - zelfde straatkant)
Mercure (tegenover)



Het N.I.S. verspreidt tal van producten die de Belgische socio-economische realiteit in cijfers weergeven.

Al deze producten, opgenomen in onze catalogus, kunt u verkrijgen in onze regionale centra of bij onze dienst documentatie - verkoop in Brussel. Onze catalogus wordt u op eenvoudige aanvraag toegestuurd. (zie adressen hiernaast) .

Een keuze uit onze gegevens en de lijst van onze publicaties vindt u eveneens op onze website:

<http://statbel.fgov.be>

Economie en financiën: enkele andere publicaties

Consumptiekrediet

Sinds 1994 bestudeert het NIS het consumptiekrediet dat door sommige financiële instellingen wordt verstrekt.

Deze halfjaarlijkse statistiek bevat o.m. het aantal en de waarde van de contracten voor leningen of verkopen op afbetaling, van de financieringshuur en de kredietopeningen.

Een aantal tabellen geven informatie over de aard van de met deze kredieten verrichte aankopen of over de duur of de waarde van de leningen. (Ook verkrijgbaar op diskette of via e-mail) - *Jaarlijks*

Verkoop van onroerende goederen

Deze publicatie geeft informatie over het aantal, de oppervlakte of de verkoopprijs van gronden, gebouwen, eigendommen en appartementen per provincie en per gemeente.

De resultaten worden opgesteld aan de hand van de notariële akten, zowel voor onderhandse als voor openbare verkopen. De statistieken zijn eveneens verkrijgbaar op diskette of via e-mail. Op eenvoudige vraag kunnen wij U ook meer gedetailleerde of bijkomende, niet in de publicatie vermelde informatie leveren. (Ook verkrijgbaar op diskette of via e-mail) - *Jaarlijks*

Enkele andere publicaties

Algemene Publicaties

Regionaal Statistisch Jaarboek
Weekbericht
Statistisch tijdschrift - *Maandelijks*

Grondgebied en leefmilieu

“Dépenses environnementales des entreprises en Belgique” - *Working Paper*
Statistiek van de bodembezetting (diskette) -
Jaarlijks

Bevolking

Huishoudens en familiekeren - *Jaarlijks*
Sterftetafels - *Jaarlijks*

Samenleving

Enquête naar de arbeidskrachten - *Jaarlijks*
Fiscale statistiek van de inkomens - *Jaarlijks*

Landbouw

Land- en tuinbouwtelling op 15 mei - *Jaarlijks*

Industrie

Industriële productie - *Jaarlijks*
Industriële productie en bouwindustrie -
Maandelijks
Bouwnijverheid en huisvesting - *Jaarlijks*

Handel, diensten en vervoer

Binnenlandse handel - *Jaarlijks*
Informatiemaatschappij - *Zesmaandelijks*



Eerste uitgave

Gedrukt door de
drukkerij van het NIS
B-1000 Brussel

Januari 2000

Statistische domeinen

-  Algemeen
-  Grondgebied en leefmilieu
-  Bevolking
-  Samenleving
-  Economie en financiën
-  Landbouw en aanverwante activiteiten
-  Industrie
-  Diensten, handel en vervoer



NIS NATIONAAL INSTITUUT VOOR DE STATISTIEK
B-1000 Brussel
tel. 02/548.63.65 - 02/548.63.66
fax 02/548.63.67

<http://statbel.fgov.be>
info@statbel.mineco.fgov.be

6 € | 242 BEF
ISSN 1377 - 1361