



maandelijkse publicatie | nr 3

maart 2001

Industrie en bouwnijverheid

Industriële productie en bouwnijverheid

Industriële productie en bouwbedrijf

Het Nationaal Instituut voor de Statistiek biedt onpartijdige informatie tegen een redelijke prijs.

De informatie wordt conform de wet verspreid, meer bepaald voor wat betreft de privacy.

De statistieken worden ingedeeld in acht domeinen:

Algemeen	Economie en financiën
Grondgebied en leefmilieu	Landbouw en vergelijkbare activiteiten
Bevolking	Industrie
Samenleving	Diensten, handel en vervoer

Alle rechten voorbehouden. Het vertalen, bewerken, reproduceren op welke wijze dan ook, inbegrepen fotografie en microfilm, is niet toegelaten, tenzij met schriftelijke machtiging vanwege het Nationaal Instituut voor de Statistiek.

Het citeren van korte uittreksels als toelichting of bewijsvoering in een artikel, een boekbespreking of een boek is evenwel toegestaan, mits de bron duidelijk en nauwkeurig wordt vermeld.

Verantwoordelijke uitgever: Claude Chérury



© 2000, NATIONAAL INSTITUUT VOOR DE STATISTIEK *uitgever*

B-1000 Brussel – e-mail desk@statbel.mineco.fgov.be
Telefoon + 32 (0) 25 48 62 11 - Fax + 32 (0) 25 48 63 67

Informatie

Ten gevolge van een grondige herstructurering van onze publicaties zullen de indexcijfers van de productie niet meer gepubliceerd worden in de maandelijkse brochure « Industriële statistieken ».

Ze kunnen geraadpleegd worden op onze internetsite (http://statbel.fgov.be/indicators/pri_nl.htm) en staan eveneens onder geaggregeerde vorm wat betreft de nomenclatuur van de activiteiten, in de nieuwe maandelijkse brochure « De conjunctuur », evenals in het «Weekbericht» en het «Statistisch Tijdschrift». Meer gedetailleerde informatie kan u elektronisch of op papier bezorgd worden door onze eenheid « Conjunctuurindicatoren ». Daar kunt u ook terecht voor alle inlichtingen over prijzen en voorwaarden van deze dienst.

Informatie over onze conjunctuurindicatoren :

e-mail : christophe.arickx@statbel.mineco.fgov.be
fax : 02/548 68 31
telefoon : 02/548 64 19

Informatie over onze publicaties

e-mail : sales@statbel.mineco.fgov.be
fax : 02/548 63 67
telefoon : 02/548 63 64

INDUSTRIËLE PRODUCTIE EN BOUWBEDRIJF

N°3 – Maart 2001

INHOUDSOPGAVE

STATISTIEK VAN DE INDUSTRIËLE PRODUCTIE

I. PRODCOM sectoren: voornamelijk Industrie (vanaf 1/1/94)	1
A. Verdeling van de waarde van de productie en van de tewerkstelling volgens de hoofdactiviteit van de vestiging: januari 2001	
- Inleiding	3
- Waarde van de industriële productie	4
- Tewerkstelling	16
B. Waarde van de bestellingen voor bepaalde bedrijfstakken volgens de hoofdactiviteit van de vestiging: januari 2001	36
C. Leveringen in waarde en in hoeveelheid volgens de CPA en de PRODCOM lijst: november 2000	
- Inleiding	38
- Gegevens	39
II. NIET-PRODCOM sectoren: voornamelijk Energie en Recuperatie (vanaf 1/1/94)	101
A. Omzet en tewerkstelling: januari 2001	
- Inleiding	103
- Omzet	104
- Tewerkstelling	106
B. Industriële productie in absolute cijfers:	
- Zuivelnijverheid: oktober 2000	110
- Nijverheid van de petroleumderivaten: oktober 2000	112
- Cokesfabrieken: januari 2001	112
- Netto-productie, invoer en uitvoer van gas: november 2000	113
- Ijzer- en staalnijverheid: december 2000	114
- Elektriciteit: december 2000	116
- Waterdistributie: januari 2001	116
C. EGKS ijzer- en staalproducten:	
- Aanvoer en leveringen: 3 ^e en 4 ^e trimester 2000	117
- Aanvoer, leveringen en voorraden bij de voorraadhoudende handelaars: juni 2000	121

STATISTIEK VAN DE BOUWVERGUNNINGEN EN VAN DE BEGONNEN GEBOUWEN

	143
- definities van de gebruikte termen	144
I. Bouwvergunningen	147
Januari 2001	
- Woongebouwen: indeling per provincie	148
- Niet-woongebouwen: indeling per provincie	148
- Woongebouwen	149
- Niet-woongebouwen	149
- Niet-woongebouwen: indeling naar volume	150
- Verbouwingen bij woongebouwen: indeling per provincie	151
- Verbouwingen bij niet-woongebouwen: indeling per provincie	151
- Woongebouwen: indeling per arrondissement	152
- Niet-woongebouwen: indeling per arrondissement	154
- Niet-woongebouwen: indeling naar bestemming	156
II. Begonnen gebouwen volgens reële datum van start van werkzaamheden	157
December 2000	
- Woongebouwen: indeling per provincie	158
- Niet-woongebouwen: indeling per provincie	158
- Woongebouwen	159
- Niet-woongebouwen	159
- Niet-woongebouwen: indeling naar volume	160
- Verbouwingen bij woongebouwen: indeling per provincie	161
- Verbouwingen bij niet-woongebouwen: indeling per provincie	161
- Woongebouwen: indeling per arrondissement	162
- Niet-woongebouwen: indeling per arrondissement	164
- Niet-woongebouwen: indeling naar bestemming	166

STATISTIEK VAN DE BOUWNIJVERHEID (vanaf 1/1/95)

	123
Januari 2001	
A. Tewerkstelling	124
B. Nieuwe bestellingen per subsectoren	130
C. Nieuwe bestellingen per gewest	136

CONVENTIONELE TEKENS

Gegevens ontbreken	..
0 of minder dan de helft van de gebruikte eenheid	-
Voorlopige cijfers	(*)
Verbeterde cijfers	-
De komma wordt gebruikt om de eenheden af te zonderen van de decimalen	,
Niet publiceerbaar om reden van vertrouwelijkheid	# #

INDUSTRIËLE PRODUCTIE

I. Prodcom sectoren

(voornamelijk Industrie)

Maandstatistiek van de industriële productie - PRODCOM

Inleiding

1 januari 1994 betekent een keerpunt in de opstelling van maandstatistieken van de industriële productie. Tot 1993 bestond voor de meeste sectoren een specifieke maandstatistiek. De gebruikte goederennomenclatuur was een empirisch ontworpen productenlijst per bedrijfstak.

Sinds het tot stand komen van de interne markt op 1 januari '93 is de behoefte aan internationaal vergelijkbare resultaten toegenomen. Men wil de gegevens over productie kunnen koppelen aan die over de buitenlandse handel. Dit leidde tot de PRODCOM-enquête.

De meeste industriële ondernemingen met 10 of meer personeelsleden of met een jaaromzet van 100 miljoen BEF, en sommige andere ondernemingen met een industriële nevenactiviteit waar tenminste 20 personen werken, zijn onderworpen aan Prodcom.

Om uiteenlopende redenen worden de statistieken van enkele sectoren (energie, recuperatie, waterdistributie, slachthuizen, zuivel, ijzer en staal) nog ingezameld volgens het oude systeem.

De nieuwe nomenclatuur voor de productiestatistieken, de Prodcom-lijst, bevat ongeveer 5.700 industriële producten, hoofdzakelijk goederen, maar ook een aantal industriële diensten. Elke rubriek van de Prodcom-lijst wordt aangeduid door een code van acht cijfers. De eerste vier cijfers komen overeen met een klasse van de NACE-rev. 1. Aldus wordt een overeenstemming gerealiseerd tussen producten en activiteiten. Bovendien bestaan de rubrieken van de Prodcom-lijst uit artikelen of groepen artikelen van de gecombineerde nomenclatuur.

Er wordt geënuquêteerd op het niveau van de lokale eenheid. Indien in één lokale eenheid meerdere activiteiten worden uitgeoefend, vult men één aangifte in per activiteit, t.t.z. per afdeling (2 cijfers) van de NACE-rev. 1. Naast gegevens betreffende de waarde van de productie volgens de hoofdactiviteit (hoeveelheid en waarde van de leveringen), zijn er ook gegevens betreffende tewerkstelling en arbeidsvolume.

In deze tabel is de waarde van de productie van een vestiging gerangschikt in één code op vier cijfers van de NACE-rev.1. Deze code duidt de hoofdactiviteit van de vestiging aan.

Ter verduidelijking volgt een voorbeeld:

Gegeven een vestiging X die twee producten A (code 17.20.31.59) en B (code 17.30.30.30) produceert met als respectievelijke waarde 600 000 BEF en 400 000 BEF. Deze producten behoren tot twee verschillende klassen van de NACE-rev.1 (d.w.z. de eerste vier cijfers van de Prodcom-code van A en B verschillen). Vestiging X krijgt als hoofdactiviteit de eerste vier cijfers van product A nl. 17.20 (met het grootste aandeel in de waarde van de productie van vestiging X).

In de tabel wordt de volledige waarde van de productie van vestiging X, 1 000 000 BEF, opgenomen in de activiteitscode 17.2 (drie cijfers).

De resultaten zijn nog voorlopig, omdat er nog steeds een kleine non-respons is.

De belangrijke verschillen die worden vastgesteld voor bepaalde sectoren tussen december van een bepaald jaar en januari van het volgend jaar, zijn gedeeltelijk te wijten aan de jaarlijkse bijwerking van het Prodcom-aangeversbestand.

Maandstatistiek van de industriële productie - PRODCOM

Waarde van de industriële productie (1) volgens de hoofdactiviteit

NACE		2000				
Code	Activiteit	Maart	April	Mei	Juni	Juli
14	Overige winning van delfstoffen	2 659	2 400	2 776	2 566	1 554
141	- Winning van steen	786	693	779	743	376
142	- Winning van zand en klei	1 485	1 370	1 635	1 565	951
14A	- Overige winning van delfstoffen n.e.g. (14.A = 14.3 + 14.5)	388	337	361	258	226
15	Vervaardiging van voedingsmiddelen en dranken m.u.v. slachterijen en melkerijen	54 555	49 850	57 234	54 000	48 751
151	- Productie en verwerking van vlees en vleesproducten m.u.v. slachterijen	9 274	8 710	10 106	9 402	8 796
152	- Verwerking en conservering van vis en vervaardiging van visproducten	1 049	1 032	1 147	1 104	984
153	- Verwerking en conservering van groenten en fruit	6 386	5 955	6 716	6 051	5 821
154	- Vervaardiging van plantaardige en dierlijke oliën en vetten	4 425	3 863	4 347	3 989	3 205
155	- Consumptie-ijs (15.C = 15.52)	586	710	1 181	1 142	923
155	- Consumptie-ijs (15.52)	586	710	1 181	1 142	923
156	- Maalderijen en vervaardiging van zetmeel en zetmeelproducten	3 915	3 682	4 304	3 871	3 673
157	- Vervaardiging van diervoeders	5 830	5 051	5 590	5 225	5 087
158	- Vervaardiging van overige voedingsmiddelen	15 391	13 730	14 879	13 933	12 832
159	- Vervaardiging van dranken	7 700	7 117	8 964	9 282	7 431
16	Vervaardiging van tabaksproducten	2 256	2 109	2 505	2 258	2 153
17	Vervaardiging van textiel	20 943	16 938	20 115	18 226	15 560
171	- Bewerken en spinnen van textielvezels	1 695	1 416	1 710	1 561	1 090
172	- Weven van textiel	6 224	5 240	5 996	5 217	4 227
173	- Textielveredeling	1 584	1 276	1 492	1 264	966
174	- Vervaardiging van geconfectioneerde artikelen van textiel, exclusief kleding	1 478	1 293	1 588	1 463	954

(1) Leveringen m.i.v. de industriële behandelingen en diensten en aan het buitenland geleverd maakloonwerk.

van de vestiging (voorlopige cijfers in miljoenen BEF)

Augustus	September	Oktober	November	December	2000	2001	NACE
						Januari	Code
2 493	2 511	2 610	2 359	1 798	27 351	1 835	14
806	762	795	753	566	8 218	542	141
1 453	1 514	1 595	1 374	1 033	15 882	1 009	142
234	234	220	231	199	3 251	284	14A
54 639	54 827	59 692	57 762	55 571	644 889	54 817	15
10 232	9 842	10 851	10 972	10 380	115 344	10 782	151
1 058	1 038	1 176	1 208	1 626	13 212	1 034	152
5 545	5 596	5 845	5 691	5 287	70 339	5 757	153
3 887	3 863	4 475	4 534	4 275	49 283	4 786	154
755	468	462	500	404	7 902	387	155
755	468	462	500	404	7 902	387	155
3 650	3 860	4 193	3 838	3 582	45 715	3 545	156
5 510	5 274	5 818	5 790	5 757	65 240	5 704	157
15 484	17 317	19 371	18 047	17 577	188 105	16 002	158
8 518	7 570	7 501	7 180	6 683	89 748	6 820	159
2 191	2 171	2 557	2 256	2 085	26 393	2 057	16
12 941	19 885	21 196	20 645	16 572	219 530	18 293	17
912	1 571	1 702	1 608	1 222	17 550	1 609	171
3 284	5 877	6 203	5 928	4 662	63 762	5 434	172
874	1 335	1 466	1 376	1 096	15 487	1 297	173
929	1 350	1 410	1 641	1 290	15 921	1 435	174

Maandstatistiek van de industriële productie - PRODCOM

Waarde van de industriële productie (1) volgens de hoofdactiviteit

NACE Code	Activiteit	2000				
		Maart	April	Mei	Juni	Juli
175	- Vervaardiging van overige textielproducten	9 285	7 241	8 782	8 085	7 946
176	- Vervaardiging van gebreide en gehaakte stoffen	354	313	360	325	143
177	- Vervaardiging van gebreide en gehaakte artikelen	322	159	187	310	234
18	Vervaardiging van kleding en bontnijverheid	1 859	1 381	1 472	1 457	1 419
18A	- Vervaardiging van kleding van leer en bontnijverheid (18.A = 18.1 + 18.3)	96	103	147	152	123
182	- Vervaardiging van overige kleding	1 763	1 278	1 325	1 305	1 296
19	Leernijverheid en vervaardiging van schoeisel	595	501	592	540	384
19A	- Looien, bereiden en vervaardiging van lederen artikelen, behalve schoeisel (19.A = 19.1 + 19.2)	461	415	503	445	323
193	- Vervaardiging van schoeisel	134	86	88	95	61
20	Houtindustrie en vervaardiging van artikelen van hout, kurk, riet en vlechtwerk	8 053	6 577	7 906	7 478	5 399
201	- Zagen en schaven van hout, impregneren van hout	1 289	1 081	1 264	1 169	758
202	- Vervaardiging van panelen en platen van hout	2 927	2 373	2 822	2 709	1 964
203	- Vervaardiging van schrijn- en timmerwerk	2 713	2 176	2 625	2 569	1 819
204	- Vervaardiging van houten emballage	847	685	871	756	677
205	- Vervaardiging van overige artikelen van hout, van kurk en riet en van vlechtwerk	278	263	324	274	181
21	Papier- en kartonnijverheid	14 485	12 586	14 477	13 471	11 992
211	- Vervaardiging van papierpulp, papier en karton	7 656	6 526	7 361	6 844	6 215
212	- Vervaardiging van artikelen van papier en karton	6 829	6 059	7 116	6 627	5 778
22	Uitgeverijen, drukkerijen en reproductie van opgenomen media	16 300	16 588	16 165	15 812	11 172
22A	- Uitgeverijen en reproductie van opgenomen media (22.A = 22.1 + 22.3)	6 776	8 410	7 180	7 206	5 529
222	- Drukkerijen en aanverwante diensten	9 524	8 178	8 985	8 606	5 643

(1) Leveringen m.i.v. de industriële behandelingen en diensten en aan het buitenland geleverd maakloonwerk.

van de vestiging (voorlopige cijfers in miljoenen BEF) - vervolg

Augustus	September	Oktober	November	December	2000	2001	NACE
						Januari	Code
6 233	8 932	9 714	9 462	7 726	99 430	7 938	175
318	359	387	361	295	3 832	301	176
392	462	314	269	281	3 548	281	177
2 060	1 901	1 705	1 401	1 216	19 603	1 916	18
51	130	133	92	29	1 176	59	18A
2 010	1 771	1 571	1 309	1 187	18 427	1 857	182
509	579	556	510	614	6 434	593	19
397	424	446	433	533	5 181	435	19A
111	154	110	77	80	1 253	157	193
6 127	7 513	8 023	7 714	6 020	83 806	7 128	20
856	1 058	1 151	980	786	12 361	921	201
2 412	2 739	2 891	2 858	2 101	30 670	2 784	202
1 941	2 658	2 881	2 856	2 271	28 866	2 414	203
704	809	831	756	636	8 928	807	204
214	249	268	265	227	2 981	203	205
11 847	13 701	14 302	13 257	11 623	156 990	13 335	21
5 710	6 659	6 760	6 274	5 609	78 636	6 255	211
6 137	7 042	7 542	6 983	6 015	78 355	7 080	212
14 076	16 595	18 731	17 028	17 084	188 243	15 051	22
6 425	7 028	8 963	7 404	7 716	85 148	6 578	22A
7 651	9 568	9 769	9 624	9 368	103 096	8 473	222

Maandstatistiek van de industriële productie - PRODCOM

Waarde van de industriële productie (1) volgens de hoofdactiviteit

NACE		2000				
Code	Activiteit	Maart	April	Mei	Juni	Juli
24	Chemische nijverheid	92 861	82 031	89 373	87 530	78 365
241	- Vervaardiging van chemische basisproducten	56 079	50 721	54 473	53 345	50 607
242	- Vervaardiging van verdelgingsmiddelen en van chemische producten voor de landbouw	4 293	2 931	2 975	3 195	2 370
243	- Vervaardiging van verf, vernis en drukinkt	3 435	2 872	3 331	3 152	2 766
244	- Farmaceutische nijverheid	10 846	9 528	10 038	10 515	8 402
245	- Vervaardiging van zeep, was- en poetsmiddelen, parfums en cosmetische artikelen	5 059	4 657	5 200	4 987	3 558
246	- Vervaardiging van overige chemische producten	11 170	9 721	11 260	10 543	9 545
247	- Vervaardiging van synthetische en kunstmatige vezels	1 979	1 602	2 095	1 794	1 117
25	Rubber- en kunststofnijverheid	18 746	16 400	18 384	17 687	14 517
251	- Rubbernijverheid	2 061	1 730	2 033	1 786	1 569
252	- Vervaardiging van producten van kunststof	16 685	14 670	16 351	15 901	12 948
26	Vervaardiging van overige niet-metaalhoudende minerale producten	19 443	16 859	20 693	18 888	12 742
261	- Vervaardiging van glas en glaswerk	6 154	5 112	6 186	5 722	4 712
26A	- Vervaardiging van keramische tegels, plavuizen, behalve dakpannen en bakstenen (26.A = 26.2 + 26.3)	651	536	551	560	516
264	- Vervaardiging van dakpannen, bakstenen en overige producten voor de bouw van gebakken klei	1 141	1 012	1 301	1 123	760
265	- Vervaardiging van cement, kalk en gips	2 922	2 615	3 068	2 766	1 849
266	- Vervaardiging van artikelen van beton, gips en cement	6 557	5 716	7 222	6 543	3 579
267	- Bewerken van natuursteen	888	868	1 025	937	429
268	- Vervaardiging van overige niet-metaalhoudende minerale producten	1 131	1 001	1 340	1 237	897
27	Metallurgie m.u.v. EGK Siderurgie	19 724	17 028	20 235	17 438	15 626
272	- Vervaardiging van buizen	745	620	711	612	483

(1) Leveringen m.i.v. de industriële behandelingen en diensten en aan het buitenland geleverd maakloonwerk.

van de vestiging (voorlopige cijfers in miljoenen BEF) - vervolg

Augustus	September	Oktober	November	December	2000	2001 Januari	NACE Code
79 694	88 295	88 841	88 273	77 414	1 013 919	81 312	24
51 029	54 070	57 032	54 919	47 777	627 319	51 713	241
1 868	2 920	1 612	2 061	2 767	33 823	2 663	242
2 747	3 160	3 306	3 126	2 255	35 621	3 133	243
8 554	11 794	9 596	11 281	10 256	120 111	8 287	244
4 062	4 411	4 294	4 220	3 748	53 718	3 628	245
9 799	9 963	11 134	10 990	9 023	122 305	10 237	246
1 635	1 979	1 868	1 677	1 588	21 022	1 649	247
15 401	18 064	18 857	18 197	14 910	203 334	17 177	25
1 513	1 915	2 208	2 258	1 611	22 288	2 151	251
13 888	16 149	16 649	15 940	13 299	181 046	15 026	252
17 162	19 351	19 871	17 721	14 256	206 466	14 680	26
4 760	6 013	6 575	6 545	4 962	67 563	5 860	261
465	544	536	568	561	6 458	522	26A
1 218	1 166	1 054	872	687	12 001	750	264
2 745	2 847	2 841	2 485	1 989	30 423	1 867	265
5 938	6 424	6 505	5 396	4 562	67 358	4 221	266
780	973	990	799	634	9 553	597	267
1 256	1 383	1 370	1 056	861	13 110	863	268
17 078	19 761	21 866	20 387	16 770	222 137	19 495	27
482	600	662	619	439	7 233	460	272

Maandstatistiek van de industriële productie - PRODCOM

Waarde van de industriële productie (1) volgens de hoofdactiviteit

NACE		2000				
Code	Activiteit	Maart	April	Mei	Juni	Juli
273	- Eerste verwerking van staal en productie van niet-EGKS-ferrolegeringen	4 987	4 153	5 037	4 484	2 145
274	- Productie van non-ferrometalen	13 004	11 465	13 541	11 496	12 490
275	- Gieten van metalen	988	790	945	847	508
28	Vervaardiging van producten van metaal	25 196	22 497	25 329	25 480	16 808
281	- Vervaardiging van metalen constructiewerken	8 617	8 047	8 933	9 292	5 984
282	- Vervaardiging van metalen recipiënten; vervaardiging van radiatoren en ketels voor centrale verwarming	2 612	2 314	2 363	2 768	2 119
283	- Vervaardiging van stoomketels	1 402	1 498	1 429	1 795	1 152
284	- Smeden, persen, stampen en profielwalsen van metaal; poedermetallurgie	840	681	827	765	533
285	- Oppervlaktebehandeling en bekleding van metaal; algemene metaalbewerking	4 614	3 892	4 643	4 261	2 861
286	- Vervaardiging van scharen, messen, bestekken, gereedschap en ijzerwaren	1 609	1 267	1 595	1 415	999
287	- Vervaardiging van overige producten van metaal	5 503	4 798	5 538	5 184	3 160
29	Vervaardiging van machines, apparaten en werktuigen	29 796	24 498	30 305	29 587	21 201
291	- Vervaardiging van motoren en mechanisch drijfwerk, excl. luchtvaartmotoren, motorvoertuigen en -rijwielen	6 642	5 365	6 224	5 957	4 974
292	- Vervaardiging van machines voor algemeen gebruik	6 934	6 301	7 068	7 607	5 707
293	- Vervaardiging van machines voor de landbouw en de bosbouw	3 029	1 995	2 677	2 820	1 834
294	- Vervaardiging van gereedschapswerktuigen	1 227	938	1 201	1 589	919
295	- Vervaardiging van overige machines voor specifieke doeleinden	10 617	8 658	10 778	10 240	6 802
296	- Vervaardiging van wapens en munitie	545	570	1 610	639	486
297	- Vervaardiging van huishoudapparaten	801	672	747	735	479
30	Vervaardiging van kantoorcomputers en computers	3 017	2 116	2 421	3 412	1 555
31	Vervaardiging van elektrische machines en apparaten	16 345	13 308	15 443	15 593	11 667

(1) Leveringen m.i.v. de industriële behandelingen en diensten en aan het buitenland geleverd maakloonwerk.

van de vestiging (voorlopige cijfers in miljoenen BEF) - vervolg

Augustus	September	Oktober	November	December	2000	2001	NACE
						Januari	Code
4 843	4 692	5 115	4 751	3 267	51 316	4 549	273
11 074	13 529	15 096	14 072	12 258	153 364	13 528	274
679	939	993	945	807	10 224	958	275
22 292	25 036	26 862	24 763	22 961	279 261	23 883	28
8 077	9 000	9 161	8 807	8 343	98 526	7 631	281
2 241	2 574	3 432	2 580	3 095	30 756	2 433	282
1 493	1 714	1 226	1 546	2 236	17 977	2 205	283
631	761	794	841	508	8 576	728	284
3 643	4 293	4 564	4 413	3 380	48 191	4 161	285
1 098	1 518	2 220	1 515	1 071	16 852	1 406	286
5 109	5 176	5 466	5 061	4 327	58 383	5 318	287
20 781	26 877	27 816	27 559	30 604	313 139	25 732	29
5 340	5 882	6 077	6 071	5 806	68 465	5 541	291
5 030	7 240	7 083	7 272	9 154	80 884	7 553	292
816	1 446	1 277	1 299	1 647	22 157	1 580	293
523	955	1 290	1 282	1 619	13 248	936	294
8 012	9 968	10 245	9 566	9 683	110 049	9 011	295
513	575	908	1 207	1 980	9 617	414	296
547	812	935	863	715	8 720	697	297
1 850	3 157	2 062	2 448	2 389	27 919	1 123	30
13 796	16 604	17 399	16 825	15 948	181 004	15 352	31

Maandstatistiek van de industriële productie - PRODCOM

Waarde van de industriële productie (1) volgens de hoofdactiviteit

NACE		2000				
Code	Activiteit	Maart	April	Mei	Juni	Juli
311	- Vervaardiging van elektromotoren en van elektrische generatoren en transformatoren	2 703	1 886	2 142	2 515	1 580
312	- Vervaardiging van schakel- en verdeelinrichtingen	3 115	2 760	3 398	3 344	2 823
313	- Vervaardiging van geïsoleerde kabels en draad	2 113	1 720	1 862	1 952	1 368
314	- Vervaardiging van accumulatoren en elektrische batterijen	1 479	1 224	1 515	1 474	1 195
315	- Vervaardiging van elektrische lampen en verlichtingsapparaten	2 711	2 128	2 518	2 241	1 602
316	- Vervaardiging van elektrische benodigdheden	4 223	3 590	4 008	4 067	3 098
32	Vervaardiging van audio-, video- en telecommunicatieapparatuur	11 056	10 433	9 872	13 339	6 144
321	- Vervaardiging van elektronische onderdelen	2 834	2 493	2 861	3 568	3 198
32A	- Vervaardiging van audio-, video- en telecommunicatieapparatuur (32.A = 32.2 + 32.3)	8 222	7 940	7 011	9 771	2 945
33	Vervaardiging van medische apparatuur, van precisie- en optische instrumenten en van uurwerken	3 061	2 659	2 905	2 738	2 307
331	- Vervaardiging van medische apparatuur en instrumenten en van orthopedische artikelen	615	531	587	558	378
332	- Vervaardiging van wetenschappelijke en technische instrumenten	1 924	1 560	1 641	1 547	1 376
333	- Vervaardiging van controleapparatuur van industriële processen	312	360	456	438	386
334	- Vervaardiging van optische instrumenten en van foto- en filmapparatuur	155	169	183	166	135
335	- Vervaardiging van uurwerken	56	39	38	29	31
34	Vervaardiging en assemblage van auto's, aanhangwagens en opleggers	67 398	58 347	60 802	52 781	47 528
341	- Vervaardiging en assemblage van auto's	55 945	48 718	50 092	42 640	40 304
342	- Vervaardiging van carrosserieën, aanhangwagens en caravans	4 053	3 618	4 204	3 608	2 163
343	- Vervaardiging van onderdelen en accessoires voor auto's	7 400	6 011	6 505	6 534	5 061
35	Vervaardiging van overige transportmiddelen	4 855	4 344	5 175	4 737	3 209
353	- Vervaardiging van lucht- en ruimtevaartuigen	3 275	3 336	4 188	3 598	2 590

(1) Leveringen m.i.v. de industriële behandelingen en diensten en aan het buitenland geleverd maakloonwerk.

van de vestiging (voorlopige cijfers in miljoenen BEF) - vervolg

Augustus	September	Oktober	November	December	2000	2001	NACE
						Januari	Code
2 491	2 313	2 470	2 272	2 738	27 397	2 314	311
3 078	3 530	3 378	3 459	3 421	38 039	3 772	312
1 487	2 202	2 123	1 908	1 712	21 821	1 680	313
1 315	1 877	1 873	1 966	1 562	18 405	1 274	314
2 051	2 476	2 822	2 526	2 020	27 138	2 246	315
3 374	4 207	4 733	4 694	4 495	48 204	4 067	316
14 825	16 816	14 659	13 335	16 135	144 770	13 692	32
3 840	4 938	4 227	3 819	3 529	39 586	4 156	321
10 985	11 879	10 432	9 516	12 606	105 185	9 523	32A
2 427	2 946	2 909	2 902	2 987	32 990	2 577	33
426	518	588	583	522	6 356	528	331
1 326	1 836	1 695	1 727	1 726	19 277	1 676	332
463	411	418	403	462	4 931	227	333
187	140	162	136	235	1 963	114	334
24	41	46	53	42	464	32	335
36 988	50 615	53 057	63 794	54 912	645 409	67 119	34
28 900	39 779	41 521	51 763	44 824	524 703	55 369	341
3 228	4 114	4 177	4 196	4 003	44 229	3 952	342
4 860	6 721	7 358	7 835	6 085	76 477	7 798	343
4 964	4 566	4 591	5 019	4 986	55 061	4 429	35
4 337	3 730	3 993	4 365	3 921	43 331	3 631	353

Maandstatistiek van de industriële productie - PRODCOM

Waarde van de industriële productie (1) volgens de hoofdactiviteit

NACE		2000				
Code	Activiteit	Maart	April	Mei	Juni	Juli
354	- Vervaardiging van motorrijwielen en rijwielen	285	245	308	226	192
35B	- Verv. van overige transportmiddelen n.e.g., m.i.v. scheepsbouw en rollend materieel (35.B = 35.1 + 35.2 + 35.5)	1 295	763	679	913	427
36	Vervaardiging van meubels; overige Industrie	13 497	9 734	11 330	10 500	7 832
361	- Vervaardiging van meubels	9 408	7 583	8 559	7 881	5 405
362	- Bewerking van edelstenen en vervaardiging van juwelen	3 074	1 236	1 815	1 816	1 724
364	- Vervaardiging van sportartikelen	39	42	47	45	31
365	- Vervaardiging van spellen en speelgoed	495	496	477	325	378
36A	- Overige industrie, m.i.v. de vervaardiging van muziekinstrumenten (36.A = 36.3 + 36.6)	481	377	433	433	294
	Totaal	446 702	389 186	435 509	415 519	337 886

(1) Leveringen m.i.v. de industriële behandelingen en diensten en aan het buitenland geleverd maakloonwerk.

van de vestiging (voorlopige cijfers in miljoenen BEF) - vervolg en einde

Augustus	September	Oktober	November	December	2000	2001	NACE
						Januari	Code
125	442	197	188	153	2 733	250	354
502	394	401	466	911	8 996	548	35B
7 537	12 013	12 011	12 038	10 888	127 440	10 495	36
6 238	9 015	9 304	9 091	8 601	97 168	8 814	361
734	2 163	1 948	2 107	1 572	20 735	957	362
25	29	42	40	39	427	27	364
266	392	229	358	253	4 302	283	365
274	413	488	444	423	4 808	414	36A
361 675	423 784	440 173	436 192	397 741	4 826 089	412 091	

Maandstatistiek van de industriële productie - PRODCOM

Tewerkstelling, uren en lonen volgens de hoofdactiviteit van de vestiging (voorlopige)

NACE Code	Omschrijving	2000				
		Maart	April	Mai	Juni	
14	Overige winning van delfstoffen	Aantal arbeiders	2 842	2 844	2 860	2 843
		Aantal bedienden	752	755	758	752
		Totaal	3 594	3 599	3 618	3 595
		Aantal uren (1)	547 315	462 805	517 715	462 718
		Trimestriële lonen (2)	912 222			919 983
141	- Winning van steen	Aantal arbeiders	1 286	1 279	1 292	1 271
		Aantal bedienden	294	294	294	289
		Totaal	1 580	1 573	1 586	1 560
		Aantal uren (1)	245 915	200 847	224 483	198 346
		Trimestriële lonen (2)	414 635			409 405
142	- Winning van zand en klei	Aantal arbeiders	1 433	1 441	1 444	1 452
		Aantal bedienden	345	347	348	347
		Totaal	1 778	1 788	1 792	1 799
		Aantal uren (1)	266 256	231 341	258 839	235 120
		Trimestriële lonen (2)	443 565			452 593
14A	- Overige winning van delfstoffen n.e.g. (14.A = 14.3 + 14.5)	Aantal arbeiders	123	124	124	120
		Aantal bedienden	113	114	116	116
		Totaal	236	238	240	236
		Aantal uren (1)	35 144	30 617	34 393	29 252
		Trimestriële lonen (2)	54 022			57 985
15	Vervaardiging van voedingsmiddelen en dranken m.u.v. slachterijen en melkerijen	Aantal arbeiders	45 453	45 410	45 371	45 447
		Aantal bedienden	18 126	18 159	18 148	18 196
		Totaal	63 579	63 569	63 519	63 643
		Aantal uren (1)	8 791 705	7 482 310	8 555 338	7 731 408
		Trimestriële lonen (2)	13 700 478			14 448 398
151	- Productie en verwerking van vlees en vleesproducten m.u.v. slachterijen	Aantal arbeiders	9 771	9 732	9 742	9 738
		Aantal bedienden	1 975	1 925	1 915	1 934
		Totaal	11 746	11 657	11 657	11 672
		Aantal uren (1)	1 603 268	1 346 880	1 546 092	1 388 175
		Trimestriële lonen (2)	2 143 039			2 294 537
152	- Verwerking en conservering van vis en vervaardiging van visproducten	Aantal arbeiders	976	980	988	1 001
		Aantal bedienden	394	392	392	389
		Totaal	1 370	1 372	1 380	1 390
		Aantal uren (1)	192 271	165 248	188 256	177 311
		Trimestriële lonen (2)	255 378			293 933
153	- Verwerking en conservering van groenten en fruit	Aantal arbeiders	5 340	5 341	5 346	5 370
		Aantal bedienden	1 451	1 449	1 485	1 479
		Totaal	6 791	6 790	6 831	6 849
		Aantal uren (1)	947 964	819 760	927 847	839 312
		Trimestriële lonen (2)	1 347 671			1 414 775
154	- Vervaardiging van plantaardige en dierlijke oliën en vetten	Aantal arbeiders	741	737	747	746
		Aantal bedienden	536	538	543	538
		Totaal	1 277	1 275	1 290	1 284
		Aantal uren (1)	176 188	147 716	170 442	164 211
		Trimestriële lonen (2)	386 416			408 580
155	- Consumptie-ijs (15.C = 15.52)	Aantal arbeiders	1 362	1 381	1 391	1 381
		Aantal bedienden	232	244	245	250
		Totaal	1 594	1 625	1 636	1 631
		Aantal uren (1)	213 033	186 132	220 103	207 874
		Trimestriële lonen (2)	177 812			309 822
155	- Consumptie-ijs (15.52)	Aantal arbeiders	1 362	1 381	1 391	1 381
		Aantal bedienden	232	244	245	250
		Totaal	1 594	1 625	1 636	1 631
		Aantal uren (1)	213 033	186 132	220 103	207 874
		Trimestriële lonen (2)	177 812			309 822
156	- Maalderijen en vervaardiging van zetmeel en zetmeelproducten	Aantal arbeiders	1 629	1 646	1 631	1 661
		Aantal bedienden	1 389	1 395	1 385	1 412
		Totaal	3 018	3 041	3 016	3 073
		Aantal uren (1)	459 497	392 995	454 084	402 112
		Trimestriële lonen (2)	876 609			952 424

(1) Tot december 1998 uren-arbeiders, vanaf januari 1999 uren gepresteerd door de werknemers (bedienden en arbeiders).

(2) Brutolonen en -weden van de werknemers tewerkgesteld in de industriële afdelingen (in duizend BEF).

cijfers)

						2000	2001	NACE
Juli	Augustus	September	Oktober	November	December		Januari	Code
2 827	2 842	2 820	2 801	2 824	2 824	2 832	2 821	14
754	759	752	751	751	746	751	751	
3 581	3 601	3 572	3 552	3 575	3 570	3 584	3 572	
280 214	474 221	477 915	500 846	476 414	373 349	459 174	459 382	
		805 408			1 034 530	3 672 143		
1 262	1 283	1 274	1 273	1 287	1 290	1 279	1 292	141
289	295	290	289	291	288	291	284	
1 551	1 578	1 564	1 562	1 578	1 578	1 570	1 576	
92 683	230 273	207 660	218 061	216 399	164 746	200 888	194 994	
		349 826			477 822	1 651 688		
1 447	1 444	1 429	1 412	1 421	1 420	1 434	1 409	142
348	344	343	344	343	342	344	348	
1 795	1 788	1 772	1 756	1 764	1 762	1 778	1 757	
162 335	217 021	240 686	252 215	231 533	184 879	228 699	231 202	
		403 496			496 067	1 795 721		
118	115	117	116	116	114	118	120	14A
117	120	119	118	117	116	116	119	
235	235	236	234	233	230	234	239	
25 196	26 927	29 569	30 570	28 482	23 724	29 587	33 186	
		52 086			60 641	224 734		
45 764	46 377	46 895	47 115	47 125	46 968	46 083	46 414	15
18 268	18 315	18 419	18 491	18 554	18 575	18 273	18 445	
64 032	64 692	65 314	65 606	65 679	65 543	64 356	64 859	
6 571 071	7 578 799	8 323 807	8 793 649	8 299 244	7 300 653	7 965 867	8 633 690	
		13 355 031			18 624 217	60 128 124		
9 756	9 802	9 919	9 948	9 995	10 002	9 845	9 882	151
1 963	1 942	1 978	1 981	1 986	1 992	1 955	1 992	
11 719	11 744	11 897	11 929	11 981	11 994	11 801	11 874	
1 193 178	1 375 356	1 491 488	1 555 863	1 500 525	1 323 158	1 440 543	1 570 992	
		2 040 434			2 790 630	9 268 640		
1 001	1 014	1 032	1 012	1 015	1 035	1 001	1 038	152
395	401	406	411	408	407	397	408	
1 396	1 415	1 438	1 423	1 423	1 442	1 399	1 446	
150 091	165 230	182 506	188 090	178 759	181 202	176 002	188 903	
		254 944			328 541	1 132 796		
5 455	5 522	5 495	5 499	5 512	5 436	5 418	5 432	153
1 483	1 492	1 505	1 504	1 490	1 489	1 473	1 500	
6 938	7 014	7 000	7 003	7 002	6 925	6 892	6 932	
793 036	857 251	911 689	947 254	889 682	750 509	869 026	951 398	
		1 355 956			1 790 335	5 908 737		
751	746	741	733	734	739	742	734	154
553	554	542	542	542	544	542	553	
1 304	1 300	1 283	1 275	1 276	1 283	1 284	1 287	
130 522	146 483	160 162	169 870	159 379	142 599	158 236	173 469	
		374 970			440 675	1 610 641		
1 395	1 336	1 290	1 258	1 247	1 254	1 321	1 193	155
250	244	238	234	233	233	238	229	
1 645	1 580	1 528	1 492	1 480	1 487	1 560	1 422	
184 620	146 065	148 893	155 572	147 506	114 764	170 787	150 504	
		266 140			336 702	1 090 476		
1 395	1 336	1 290	1 258	1 247	1 254	1 321	1 193	155
250	244	238	234	233	233	238	229	
1 645	1 580	1 528	1 492	1 480	1 487	1 560	1 422	
184 620	146 065	148 893	155 572	147 506	114 764	170 787	150 504	
		266 140			336 702	1 090 476		
1 671	1 701	1 769	1 774	1 766	1 741	1 686	1 741	156
1 414	1 425	1 445	1 446	1 445	1 436	1 413	1 431	
3 085	3 126	3 214	3 220	3 211	3 177	3 099	3 172	
351 320	396 005	457 267	488 356	454 096	382 082	425 111	480 199	
		887 298			1 188 125	3 904 456		

Maandstatistiek van de industriële productie - PRODCOM

Tewerkstelling, uren en lonen volgens de hoofdactiviteit van de vestiging (voorlopige)

NACE Code	Omschrijving		2000			
			Maart	April	Mei	Juni
157	- Vervaardiging van diervoeders	Aantal arbeiders	1 755	1 733	1 718	1 642
		Aantal bedienden	1 432	1 438	1 437	1 426
		Totaal	3 187	3 171	3 155	3 068
		Aantal uren (1)	483 979	402 319	456 994	398 141
		Trimestriële lonen (2)	783 459			800 255
158	- Vervaardiging van overige voedingsmiddelen	Aantal arbeiders	18 651	18 592	18 489	18 578
		Aantal bedienden	7 347	7 416	7 354	7 368
		Totaal	25 998	26 008	25 843	25 946
		Aantal uren (1)	3 441 938	2 955 000	3 315 247	3 008 863
		Trimestriële lonen (2)	5 357 226			5 508 912
159	- Vervaardiging van dranken	Aantal arbeiders	5 228	5 268	5 319	5 330
		Aantal bedienden	3 370	3 362	3 392	3 400
		Totaal	8 598	8 630	8 711	8 730
		Aantal uren (1)	1 273 567	1 066 260	1 276 273	1 145 409
		Trimestriële lonen (2)	2 372 868			2 465 160
16	Vervaardiging van tabaksproducten	Aantal arbeiders	1 729	1 728	1 736	1 745
		Aantal bedienden	692	692	678	688
		Totaal	2 421	2 420	2 414	2 433
		Aantal uren (1)	341 785	286 869	320 155	305 708
		Trimestriële lonen (2)	562 204			574 076
17	Vervaardiging van textiel	Aantal arbeiders	31 359	31 342	31 324	31 227
		Aantal bedienden	5 853	5 863	5 863	5 845
		Totaal	37 212	37 205	37 187	37 072
		Aantal uren (1)	5 282 372	4 402 080	5 085 017	4 621 181
		Trimestriële lonen (2)	7 046 198			6 999 007
171	- Bewerken en spinnen van textielvezels	Aantal arbeiders	4 295	4 286	4 205	4 182
		Aantal bedienden	427	418	409	408
		Totaal	4 722	4 704	4 614	4 590
		Aantal uren (1)	606 305	521 355	574 633	527 568
		Trimestriële lonen (2)	809 012			794 167
172	- Weven van textiel	Aantal arbeiders	7 683	7 724	7 732	7 635
		Aantal bedienden	1 620	1 637	1 641	1 609
		Totaal	9 303	9 361	9 373	9 244
		Aantal uren (1)	1 350 624	1 159 629	1 317 370	1 168 116
		Trimestriële lonen (2)	1 880 080			1 856 755
173	- Textielveredeling	Aantal arbeiders	2 745	2 754	2 770	2 761
		Aantal bedienden	527	530	532	529
		Totaal	3 272	3 284	3 302	3 290
		Aantal uren (1)	474 276	399 906	456 094	401 156
		Trimestriële lonen (2)	607 834			610 280
174	- Vervaardiging van geconfectioneerde artikelen van textiel, exclusief kleding	Aantal arbeiders	3 486	3 500	3 488	3 491
		Aantal bedienden	628	620	626	621
		Totaal	4 114	4 120	4 114	4 112
		Aantal uren (1)	577 222	476 795	549 601	507 056
		Trimestriële lonen (2)	651 358			668 436
175	- Vervaardiging van overige textielproducten	Aantal arbeiders	11 057	11 006	11 067	11 111
		Aantal bedienden	2 393	2 400	2 396	2 419
		Totaal	13 450	13 406	13 463	13 530
		Aantal uren (1)	1 974 889	1 616 944	1 890 980	1 747 024
		Trimestriële lonen (2)	2 760 086			2 739 217
176	- Vervaardiging van gebreide en gehaakte stoffen	Aantal arbeiders	543	537	533	535
		Aantal bedienden	109	109	110	110
		Totaal	652	646	643	645
		Aantal uren (1)	90 753	70 789	87 434	80 466
		Trimestriële lonen (2)	116 721			116 404
177	- Vervaardiging van gebreide en gehaakte artikelen	Aantal arbeiders	1 550	1 535	1 529	1 512
		Aantal bedienden	149	149	149	149
		Totaal	1 699	1 684	1 678	1 661
		Aantal uren (1)	208 303	156 662	208 905	189 795
		Trimestriële lonen (2)	221 107			213 748

(1) Tot december 1998 uren-arbeiders, vanaf januari 1999 uren gepresteerd door de werknemers (bedienden en arbeiders).

(2) Brutolonen en -weden van de werknemers tewerkgesteld in de industriële afdelingen (in duizend BEF).

cijfers) - vervolg

						2000	2001	NACE
Jul	Augustus	September	Oktober	November	December		Januari	Code
1 661	1 658	1 644	1 646	1 646	1 639	1 682	1 624	157
1 414	1 431	1 422	1 413	1 421	1 423	1 426	1 403	
3 075	3 089	3 066	3 059	3 067	3 062	3 108	3 027	
371 931	398 270	411 665	432 661	402 180	351 638	415 591	444 316	
		738 110			949 954	3 271 778		
18 696	19 253	19 730	19 943	19 951	19 862	19 109	19 420	158
7 386	7 421	7 489	7 543	7 606	7 624	7 429	7 487	
26 082	26 674	27 219	27 486	27 557	27 486	26 538	26 907	
2 365 289	3 010 681	3 384 142	3 643 451	3 452 122	3 077 368	3 169 455	3 423 996	
		5 111 538			7 054 754	23 032 430		
5 378	5 345	5 275	5 302	5 259	5 260	5 275	5 350	159
3 410	3 405	3 394	3 417	3 423	3 427	3 396	3 442	
8 788	8 750	8 669	8 719	8 682	8 687	8 672	8 792	
1 031 084	1 083 458	1 175 995	1 212 532	1 114 995	977 333	1 141 111	1 249 913	
		2 325 641			3 744 501	10 908 170		
1 735	1 739	1 779	1 793	1 790	1 815	1 752	1 801	16
685	693	691	692	684	687	690	688	
2 420	2 432	2 470	2 485	2 474	2 502	2 443	2 489	
197 405	296 686	320 179	334 189	327 285	257 318	302 228	335 246	
		478 722			712 424	2 327 426		
30 980	30 437	30 198	30 413	30 531	30 454	30 906	30 604	17
5 825	5 728	5 721	5 758	5 806	5 814	5 812	5 863	
36 805	36 165	35 919	36 171	36 337	36 268	36 719	36 467	
3 025 320	3 291 188	4 784 293	4 982 783	4 709 431	3 799 879	4 465 326	4 913 056	
		5 683 596			7 113 515	26 842 316		
4 148	3 985	3 655	3 639	3 666	3 663	4 024	3 666	171
403	385	363	363	363	363	396	363	
4 551	4 370	4 018	4 002	4 029	4 026	4 421	4 029	
284 060	363 456	483 946	479 376	470 091	373 948	484 408	490 259	
		559 734			672 140	2 835 053		
7 375	7 410	7 435	7 595	7 602	7 580	7 588	7 629	172
1 574	1 598	1 622	1 635	1 639	1 638	1 619	1 649	
8 949	9 008	9 057	9 230	9 241	9 218	9 208	9 278	
736 342	773 981	1 235 130	1 291 554	1 225 263	1 006 636	1 142 686	1 260 851	
		1 509 423			1 919 621	7 165 879		
2 750	2 777	2 783	2 786	2 791	2 788	2 764	2 748	173
526	522	528	533	529	534	527	537	
3 276	3 299	3 311	3 319	3 320	3 322	3 292	3 285	
260 336	296 845	441 598	455 629	428 745	341 378	401 227	432 210	
		512 286			625 849	2 356 249		
3 493	3 503	3 529	3 547	3 573	3 483	3 509	3 414	174
633	637	642	639	652	649	631	639	
4 126	4 140	4 171	4 186	4 225	4 132	4 141	4 053	
336 337	392 983	525 611	566 369	536 323	438 398	493 808	543 658	
		574 843			718 833	2 613 470		
11 177	10 716	10 760	10 805	10 876	10 926	10 956	11 109	175
2 430	2 326	2 307	2 330	2 366	2 372	2 378	2 415	
13 607	13 042	13 067	13 135	13 242	13 298	13 335	13 524	
1 269 558	1 217 671	1 795 797	1 896 690	1 772 413	1 421 182	1 681 804	1 895 733	
		2 239 953			2 840 115	10 579 371		
531	533	533	529	523	524	532	555	176
110	109	110	111	111	111	109	111	
641	642	643	640	634	635	642	666	
60 920	40 822	88 728	90 815	87 682	67 073	77 546	91 363	
		99 921			128 569	461 615		
1 506	1 513	1 503	1 512	1 500	1 490	1 529	1 483	177
149	151	149	147	146	147	148	149	
1 655	1 664	1 652	1 659	1 646	1 637	1 678	1 632	
77 767	205 430	213 483	202 350	188 914	151 264	183 844	198 982	
		187 436			208 388	830 679		

Maandstatistiek van de industriële productie - PRODCOM

Tewerkstelling, uren en lonen volgens de hoofdactiviteit van de vestiging (voorlopige

NACE Code	Omschrijving	2000				
		Maart	April	Mei	Juni	
18	Vervaardiging van kleding en bontnijverheid	Aantal arbeiders	7 117	7 074	7 038	6 980
		Aantal bedienden	1 689	1 649	1 636	1 642
		Totaal	8 786	8 723	8 674	8 622
		Aantal uren (1)	1 032 678	813 861	1 022 997	970 933
		Trimestriële lonen (2)	1 288 970			1 247 023
181	- Vervaardiging van kleding van leer	Aantal arbeiders	##	##	##	##
		Aantal bedienden	##	##	##	##
		Totaal	84	88	87	90
		Aantal uren (1)	8 364	9 395	10 146	10 013
		Trimestriële lonen (2)	12 990			14 450
18A	- Vervaardiging van kleding van leer en bontnijverheid (18.A = 18.1 + 18.3)	Aantal arbeiders	121	123	123	121
		Aantal bedienden	46	45	47	51
		Totaal	167	168	170	172
		Aantal uren (1)	18 763	17 470	21 027	19 446
		Trimestriële lonen (2)	24 000			26 994
182	- Vervaardiging van overige kleding	Aantal arbeiders	6 996	6 951	6 915	6 859
		Aantal bedienden	1 623	1 604	1 589	1 591
		Totaal	8 619	8 555	8 504	8 450
		Aantal uren (1)	1 013 915	796 391	1 001 970	951 487
		Trimestriële lonen (2)	1 264 970			1 220 029
183	- Bontnijverheid	Aantal arbeiders	##	##	##	##
		Aantal bedienden	##	##	##	##
		Totaal	83	80	83	82
		Aantal uren (1)	10 399	8 075	10 881	9 433
		Trimestriële lonen (2)	11 010			12 544
19	Leernijverheid en vervaardiging van schoeisel	Aantal arbeiders	1 722	1 666	1 651	1 654
		Aantal bedienden	389	384	381	379
		Totaal	2 111	2 050	2 032	2 033
		Aantal uren (1)	279 561	217 741	276 742	246 141
		Trimestriële lonen (2)	379 577			395 303
19A	- Looien, bereiden en vervaardiging van lederen artikelen, behalve schoeisel (19.A = 19.1 + 19.2)	Aantal arbeiders	##	##	##	##
		Aantal bedienden	##	##	##	##
		Totaal	1 632	1 607	1 599	1 597
		Aantal uren (1)	225 723	175 487	223 787	195 845
		Trimestriële lonen (2)	309 841			331 734
193	- Vervaardiging van schoeisel	Aantal arbeiders	##	##	##	##
		Aantal bedienden	##	##	##	##
		Totaal	479	443	433	436
		Aantal uren (1)	53 838	42 254	52 955	50 296
		Trimestriële lonen (2)	69 736			63 569
20	Houtindustrie en vervaardiging van artikelen van hout, kurk, riet en vlechtwerk	Aantal arbeiders	8 811	8 746	8 733	8 746
		Aantal bedienden	1 936	1 933	1 930	1 930
		Totaal	10 747	10 679	10 663	10 676
		Aantal uren (1)	1 610 130	1 348 659	1 581 607	1 387 404
		Trimestriële lonen (2)	2 101 844			2 185 020
201	- Zagen en schaven van hout, impregneren van hout	Aantal arbeiders	1 334	1 326	1 320	1 325
		Aantal bedienden	311	311	310	311
		Totaal	1 645	1 637	1 630	1 636
		Aantal uren (1)	245 314	212 902	241 703	214 529
		Trimestriële lonen (2)	286 876			305 247
202	- Vervaardiging van panelen en platen van hout	Aantal arbeiders	2 470	2 489	2 493	2 501
		Aantal bedienden	445	447	444	442
		Totaal	2 915	2 936	2 937	2 943
		Aantal uren (1)	447 726	389 742	439 995	389 442
		Trimestriële lonen (2)	650 808			685 804
203	- Vervaardiging van schrijn- en timmerwerk	Aantal arbeiders	3 623	3 556	3 554	3 561
		Aantal bedienden	788	781	777	779
		Totaal	4 411	4 337	4 331	4 340
		Aantal uren (1)	664 499	537 738	652 462	565 278
		Trimestriële lonen (2)	840 438			862 431

(1) Tot december 1998 uren-arbeiders, vanaf januari 1999 uren gepresteerd door de werknemers (bedienden en arbeiders).

(2) Brutolonen en -weden van de werknemers tewerkgesteld in de industriële afdelingen (in duizend BEF).

cijfers) - vervolg

						2000	2001	NACE
Juli	Augustus	September	Oktober	November	December		Januari	Code
6 914	6 900	6 831	6 703	6 672	6 583	6 937	6 483	18
1 637	1 635	1 647	1 639	1 643	1 641	1 647	1 636	
8 551	8 535	8 478	8 342	8 315	8 224	8 584	8 119	
555 479	882 279	948 423	911 609	892 601	786 309	911 107	1 034 573	
		1 152 151			1 269 253	4 957 397		
##	##	##	##	##	##	##	##	181
##	##	##	##	##	##	##	##	
89	96	94	93	93	95	90	92	
8 502	10 515	11 720	12 152	12 780	11 157	10 467	12 948	
		13 667			17 236	58 343		
125	131	128	126	124	111	122	107	18A
48	49	49	49	49	50	48	48	
173	180	177	175	173	161	170	155	
13 360	18 557	22 035	22 400	21 279	17 145	19 149	19 464	
		25 260			32 225	108 479		
6 789	6 769	6 703	6 577	6 548	6 472	6 814	6 376	182
1 589	1 586	1 598	1 590	1 594	1 591	1 599	1 588	
8 378	8 355	8 301	8 167	8 142	8 063	8 413	7 964	
542 119	863 722	926 388	889 209	871 322	769 164	891 957	1 015 109	
		1 126 891			1 237 028	4 848 918		
##	##	##	##	##	##	##	##	183
##	##	##	##	##	##	##	##	
84	84	83	82	80	66	80	63	
4 858	8 042	10 315	10 248	8 499	5 988	8 682	6 516	
		11 593			14 989	50 136		
1 647	1 657	1 672	1 669	1 652	1 640	1 671	1 600	19
381	386	390	392	393	390	387	389	
2 028	2 043	2 062	2 061	2 045	2 030	2 058	1 989	
126 721	217 408	253 632	267 083	244 216	205 455	235 737	247 849	
		326 435			471 976	1 573 291		
##	##	##	##	##	##	##	##	19A
##	##	##	##	##	##	##	##	
1 596	1 605	1 624	1 621	1 605	1 594	1 610	1 564	
106 695	169 184	205 135	219 438	200 907	166 475	190 046	200 002	
		272 433			389 987	1 303 995		
##	##	##	##	##	##	##	##	193
##	##	##	##	##	##	##	##	
432	438	438	440	440	436	448	425	
20 026	48 224	48 497	47 645	43 309	38 980	45 691	47 847	
		54 002			81 989	269 296		
8 727	8 792	8 814	8 892	8 914	8 861	8 799	8 911	20
1 920	1 938	1 954	2 003	2 010	2 003	1 952	1 995	
10 647	10 730	10 768	10 895	10 924	10 864	10 751	10 906	
833 477	1 270 086	1 502 600	1 577 541	1 474 851	1 151 246	1 383 344	1 498 340	
		1 922 289			2 273 010	8 482 163		
1 328	1 327	1 345	1 341	1 345	1 334	1 331	1 340	201
310	311	314	313	315	313	311	314	
1 638	1 638	1 659	1 654	1 660	1 647	1 643	1 654	
128 190	204 063	228 604	242 252	220 656	176 805	212 486	225 372	
		264 747			309 527	1 166 397		
2 503	2 504	2 528	2 555	2 549	2 535	2 505	2 594	202
446	451	455	465	474	472	451	474	
2 949	2 955	2 983	3 020	3 023	3 007	2 956	3 068	
260 140	348 172	416 983	432 978	414 195	308 403	388 847	444 611	
		594 188			710 031	2 640 831		
3 512	3 559	3 539	3 611	3 631	3 607	3 580	3 611	203
770	775	780	788	782	781	782	778	
4 282	4 334	4 319	4 399	4 413	4 388	4 363	4 389	
288 557	508 821	615 845	648 859	601 118	464 877	557 924	575 127	
		761 296			881 760	3 345 925		

Maandstatistiek van de industriële productie - PRODCOM

Tewerkstelling, uren en lonen volgens de hoofdactiviteit van de vestiging (voorlopige)

NACE Code	Omschrijving	2000				
		Maart	April	Mei	Juni	
204	- Vervaardiging van houten emballage	Aantal arbeiders	767	752	754	750
		Aantal bedienden	131	134	133	133
		Totaal	898	886	887	883
		Aantal uren (1)	129 109	106 613	124 591	111 569
		Trimestriële lonen (2)	171 671			175 755
205	- Vervaardiging van overige artikelen van hout, van kurk en riet en van vlechtwerk	Aantal arbeiders	617	623	612	609
		Aantal bedienden	261	260	266	265
		Totaal	878	883	878	874
		Aantal uren (1)	123 482	101 664	122 856	106 586
		Trimestriële lonen (2)	152 051			155 783
21	Papier- en kartonnijverheid	Aantal arbeiders	12 191	12 211	12 259	12 292
		Aantal bedienden	3 811	3 840	3 840	3 848
		Totaal	16 002	16 051	16 099	16 140
		Aantal uren (1)	2 348 740	2 011 415	2 288 118	2 045 104
		Trimestriële lonen (2)	4 198 197			4 283 610
211	- Vervaardiging van papierpulp, papier en karton	Aantal arbeiders	3 886	3 917	3 923	3 925
		Aantal bedienden	1 473	1 486	1 491	1 493
		Totaal	5 359	5 403	5 414	5 418
		Aantal uren (1)	767 000	694 626	760 666	687 646
		Trimestriële lonen (2)	1 679 809			1 727 331
212	- Vervaardiging van artikelen van papier en karton	Aantal arbeiders	8 305	8 294	8 336	8 367
		Aantal bedienden	2 338	2 354	2 349	2 355
		Totaal	10 643	10 648	10 685	10 722
		Aantal uren (1)	1 581 740	1 316 789	1 527 452	1 357 458
		Trimestriële lonen (2)	2 518 388			2 556 279
22	Uitgeverijen, drukkerijen en reproductie van opgenomen media	Aantal arbeiders	13 166	13 004	12 987	13 012
		Aantal bedienden	14 793	14 769	14 717	14 722
		Totaal	27 959	27 773	27 704	27 734
		Aantal uren (1)	4 117 626	3 474 952	3 954 682	3 506 548
		Trimestriële lonen (2)	7 566 344			7 897 393
22A	- Uitgeverijen en reproductie van opgenomen media (22.A = 22.1 + 22.3)	Aantal arbeiders	1 410	1 410	1 417	1 422
		Aantal bedienden	9 495	9 507	9 472	9 483
		Totaal	10 905	10 917	10 889	10 905
		Aantal uren (1)	1 634 763	1 396 786	1 582 180	1 413 761
		Trimestriële lonen (2)	3 341 684			3 606 291
222	- Drukkerijen en aanverwante diensten	Aantal arbeiders	11 756	11 594	11 570	11 590
		Aantal bedienden	5 298	5 262	5 245	5 239
		Totaal	17 054	16 856	16 815	16 829
		Aantal uren (1)	2 482 863	2 078 166	2 372 502	2 092 787
		Trimestriële lonen (2)	4 224 660			4 291 102
24	Chemische nijverheid	Aantal arbeiders	30 852	30 840	30 858	30 961
		Aantal bedienden	34 447	34 478	34 583	34 605
		Totaal	65 299	65 318	65 441	65 566
		Aantal uren (1)	9 642 878	8 354 212	9 320 781	8 521 665
		Trimestriële lonen (2)	22 600 418			24 255 129
241	- Vervaardiging van chemische basisproducten	Aantal arbeiders	14 103	14 114	14 087	14 081
		Aantal bedienden	14 074	14 059	14 081	14 096
		Totaal	28 177	28 173	28 168	28 177
		Aantal uren (1)	4 041 404	3 534 508	3 953 472	3 576 382
		Trimestriële lonen (2)	10 700 799			11 037 055
242	- Vervaardiging van verdelgingsmiddelen en van chemische producten voor de landbouw	Aantal arbeiders	749	732	719	719
		Aantal bedienden	790	777	773	776
		Totaal	1 539	1 509	1 492	1 495
		Aantal uren (1)	227 178	204 519	218 437	203 612
		Trimestriële lonen (2)	573 009			578 720
243	- Vervaardiging van verf, vernis en drukinkt	Aantal arbeiders	1 469	1 469	1 484	1 507
		Aantal bedienden	1 860	1 856	1 856	1 852
		Totaal	3 329	3 325	3 340	3 359
		Aantal uren (1)	547 343	462 069	534 544	494 323
		Trimestriële lonen (2)	1 040 228			1 099 745

(1) Tot december 1998 uren-arbeiders, vanaf januari 1999 uren gepresteerd door de werknemers (bedienden en arbeiders).

(2) Brutolonen en -weden van de werknemers tewerkgesteld in de industriële afdelingen (in duizend BEF).

cijfers) - vervolg

						2000	2001	NACE
Juli	Augustus	September	Oktober	November	December		Januari	Code
762	771	778	771	777	779	763	766	204
134	135	136	167	167	164	141	164	
896	906	914	938	944	943	905	930	
90 356	107 588	119 108	125 138	121 848	98 749	113 969	134 668	
		162 718			198 579	708 723		
622	631	624	614	612	606	618	600	205
260	266	269	270	272	273	265	265	
882	897	893	884	884	879	883	865	
66 234	101 442	122 060	128 314	117 034	102 412	110 116	118 562	
		139 340			173 113	620 287		
12 206	12 283	12 256	12 206	12 250	12 216	12 233	12 197	21
3 856	3 877	3 874	3 875	3 848	3 847	3 842	3 852	
16 062	16 160	16 130	16 081	16 098	16 063	16 075	16 049	
1 646 965	1 882 466	2 116 237	2 249 192	2 113 429	1 719 267	2 064 623	2 278 428	
		3 800 078			5 227 194	17 509 079		
3 911	3 913	3 895	3 835	3 878	3 852	3 891	3 854	211
1 496	1 501	1 497	1 486	1 488	1 495	1 484	1 486	
5 407	5 414	5 392	5 321	5 366	5 347	5 376	5 340	
588 435	609 266	700 398	731 559	689 609	578 702	686 883	732 563	
		1 566 077			2 155 205	7 128 422		
8 295	8 370	8 361	8 371	8 372	8 364	8 341	8 343	212
2 360	2 376	2 377	2 389	2 360	2 352	2 357	2 366	
10 655	10 746	10 738	10 760	10 732	10 716	10 699	10 709	
1 058 530	1 273 200	1 415 839	1 517 633	1 423 820	1 140 565	1 377 739	1 545 865	
		2 234 001			3 071 989	10 380 657		
13 059	13 140	13 132	13 125	13 149	13 185	13 127	13 076	22
14 665	14 704	14 873	14 995	15 018	15 008	14 798	14 946	
27 724	27 844	28 005	28 120	28 167	28 193	27 925	28 022	
2 785 785	3 470 710	3 734 402	3 960 910	3 757 455	3 314 090	3 638 014	3 890 097	
		7 050 548			9 257 790	31 772 075		
1 428	1 435	1 428	1 413	1 407	1 412	1 419	1 399	22A
9 405	9 411	9 522	9 610	9 601	9 623	9 488	9 687	
10 833	10 846	10 950	11 023	11 008	11 035	10 907	11 086	
1 270 650	1 453 219	1 481 605	1 588 795	1 514 230	1 357 175	1 476 224	1 596 817	
		3 258 816			4 201 371	14 408 162		
11 631	11 705	11 704	11 712	11 742	11 773	11 708	11 677	222
5 260	5 293	5 351	5 385	5 417	5 385	5 309	5 259	
16 891	16 998	17 055	17 097	17 159	17 158	17 017	16 936	
1 515 135	2 017 491	2 252 797	2 372 115	2 243 225	1 956 915	2 161 790	2 293 280	
		3 791 732			5 056 419	17 363 913		
30 901	31 027	30 925	31 030	31 282	31 063	30 939	30 891	24
34 859	35 012	35 195	35 318	35 402	35 177	34 835	35 227	
65 760	66 039	66 120	66 348	66 684	66 240	65 774	66 118	
6 944 273	7 966 294	8 899 929	9 483 588	8 850 766	7 756 136	8 648 463	9 472 764	
		21 722 615			28 069 700	96 647 862		
14 108	14 194	14 143	14 171	14 199	14 102	14 128	14 036	241
14 199	14 234	14 242	14 258	14 237	14 157	14 155	14 207	
28 307	28 428	28 385	28 429	28 436	28 259	28 283	28 243	
3 167 964	3 344 420	3 709 824	3 990 365	3 746 851	3 379 842	3 683 214	4 015 373	
		10 339 538			12 812 065	44 889 457		
718	717	710	722	719	724	724	723	242
767	774	779	774	777	783	778	804	
1 485	1 491	1 489	1 496	1 496	1 507	1 503	1 527	
192 136	198 201	224 965	222 793	213 976	196 433	210 632	231 556	
		571 744			608 462	2 331 935		
1 502	1 528	1 533	1 563	1 570	1 580	1 510	1 584	243
1 850	1 859	1 873	1 967	1 974	1 972	1 890	1 965	
3 352	3 387	3 406	3 530	3 544	3 552	3 400	3 549	
429 698	471 696	501 556	542 881	523 420	459 355	496 653	566 913	
		982 836			1 383 541	4 506 350		

Maandstatistiek van de industriële productie - PRODCOM

Tewerkstelling, uren en lonen volgens de hoofdactiviteit van de vestiging (voorlopige

NACE Code	Omschrijving	2000				
		Maart	April	Mei	Juni	
244	- Farmaceutische nijverheid	Aantal arbeiders	4 249	4 268	4 269	4 292
		Aantal bedienden	9 264	9 297	9 379	9 381
		Totaal	13 513	13 565	13 648	13 673
		Aantal uren (1)	2 091 269	1 824 753	1 965 534	1 891 789
		Trimestriële lonen (2)	4 625 093			5 069 439
245	- Vervaardiging van zeep, was- en poetsmiddelen, parfums en cosmetische artikelen	Aantal arbeiders	3 218	3 224	3 286	3 342
		Aantal bedienden	2 118	2 113	2 124	2 123
		Totaal	5 336	5 337	5 410	5 465
		Aantal uren (1)	775 088	679 273	745 869	701 922
		Trimestriële lonen (2)	1 377 895			1 483 983
246	- Vervaardiging van overige chemische producten	Aantal arbeiders	5 040	5 013	5 001	5 000
		Aantal bedienden	5 819	5 851	5 842	5 854
		Totaal	10 859	10 864	10 843	10 854
		Aantal uren (1)	1 600 371	1 328 661	1 559 209	1 338 634
		Trimestriële lonen (2)	3 703 013			4 371 259
247	- Vervaardiging van synthetische en kunstmatige vezels	Aantal arbeiders	2 024	2 020	2 012	2 020
		Aantal bedienden	522	525	528	523
		Totaal	2 546	2 545	2 540	2 543
		Aantal uren (1)	360 225	320 429	343 716	315 003
		Trimestriële lonen (2)	580 381			614 928
25	Rubber- en kunststofnijverheid	Aantal arbeiders	20 329	20 399	20 453	20 500
		Aantal bedienden	7 386	7 403	7 442	7 433
		Totaal	27 715	27 802	27 895	27 933
		Aantal uren (1)	4 023 309	3 520 212	3 999 659	3 580 240
		Trimestriële lonen (2)	6 615 185			7 153 128
251	- Rubbernijverheid	Aantal arbeiders	2 733	2 756	2 739	2 734
		Aantal bedienden	865	866	871	865
		Totaal	3 598	3 622	3 610	3 599
		Aantal uren (1)	512 985	455 914	511 668	446 245
		Trimestriële lonen (2)	840 628			880 386
252	- Vervaardiging van producten van kunststof	Aantal arbeiders	17 596	17 643	17 714	17 766
		Aantal bedienden	6 521	6 537	6 571	6 568
		Totaal	24 117	24 180	24 285	24 334
		Aantal uren (1)	3 510 324	3 064 298	3 487 991	3 133 995
		Trimestriële lonen (2)	5 774 557			6 272 742
26	Vervaardiging van overige niet-metaalhoudende minerale producten	Aantal arbeiders	23 231	23 237	23 039	23 075
		Aantal bedienden	6 969	6 951	6 976	6 983
		Totaal	30 200	30 188	30 015	30 058
		Aantal uren (1)	4 533 611	3 814 458	4 381 271	3 975 766
		Trimestriële lonen (2)	7 634 803			7 688 356
261	- Vervaardiging van glas en glaswerk	Aantal arbeiders	8 447	8 461	8 257	8 273
		Aantal bedienden	2 477	2 467	2 464	2 480
		Totaal	10 924	10 928	10 721	10 753
		Aantal uren (1)	1 555 999	1 367 593	1 484 438	1 376 677
		Trimestriële lonen (2)	2 746 683			2 754 085
26A	- Vervaardiging van keramische tegels, plavuizen, behalve dakpannen en bakstenen (26.A = 26.2 + 26.3)	Aantal arbeiders	1 305	1 295	1 272	1 268
		Aantal bedienden	362	366	359	345
		Totaal	1 667	1 661	1 631	1 613
		Aantal uren (1)	234 824	195 642	227 304	196 604
		Trimestriële lonen (2)	375 001			371 460
264	- Vervaardiging van dakpannen, bakstenen en overige producten voor de bouw van gebakken klei	Aantal arbeiders	1 847	1 860	1 851	1 853
		Aantal bedienden	414	413	413	416
		Totaal	2 261	2 273	2 264	2 269
		Aantal uren (1)	341 420	286 990	334 623	297 553
		Trimestriële lonen (2)	504 504			527 805
265	- Vervaardiging van cement, kalk en gips	Aantal arbeiders	1 582	1 584	1 581	1 585
		Aantal bedienden	869	867	870	870
		Totaal	2 451	2 451	2 451	2 455
		Aantal uren (1)	366 921	307 597	353 613	312 475
		Trimestriële lonen (2)	969 937			851 089

(1) Tot december 1998 uren-arbeiders, vanaf januari 1999 uren gepresteerd door de werknemers (bedienden en arbeiders).

(2) Brutolonen en -weden van de werknemers tewerkgesteld in de industriële afdelingen (in duizend BEF).

cijfers) - vervolg

						<i>2000</i>	<i>2001</i>	NACE
<i>Juli</i>	<i>Augustus</i>	<i>September</i>	<i>Oktober</i>	<i>November</i>	<i>December</i>		<i>Januari</i>	<i>Code</i>
4 353	4 368	4 352	4 369	4 387	4 401	4 314	4 377	244
9 614	9 694	9 844	9 848	9 888	9 833	9 546	9 765	
13 967	14 062	14 196	14 217	14 275	14 234	13 860	14 142	
1 348 853	1 804 327	2 014 465	2 129 557	1 897 472	1 707 324	1 873 188	2 034 210	
		4 449 046			6 294 099	20 437 677		
3 362	3 385	3 371	3 375	3 483	3 476	3 322	3 445	245
2 126	2 132	2 139	2 133	2 164	2 166	2 128	2 206	
5 488	5 517	5 510	5 508	5 647	5 642	5 450	5 651	
587 948	686 432	716 414	747 841	755 596	631 626	705 258	797 447	
		1 283 796			1 693 436	5 839 110		
4 957	4 936	4 914	4 907	4 908	4 816	4 964	4 751	246
5 785	5 809	5 815	5 820	5 838	5 747	5 819	5 762	
10 742	10 745	10 729	10 727	10 746	10 563	10 783	10 513	
1 047 500	1 180 728	1 414 679	1 514 395	1 379 562	1 096 356	1 368 715	1 487 999	
		3 613 054			4 569 137	16 256 463		
1 901	1 899	1 902	1 923	2 016	1 964	1 975	1 975	247
518	510	503	518	524	519	517	518	
2 419	2 409	2 405	2 441	2 540	2 483	2 492	2 493	
170 174	280 490	318 026	335 756	333 889	285 200	310 800	339 266	
		482 601			708 960	2 386 870		
20 601	20 694	20 705	20 699	20 667	20 741	20 548	20 733	25
7 435	7 524	7 571	7 559	7 586	7 590	7 480	7 592	
28 036	28 218	28 276	28 258	28 253	28 331	28 028	28 325	
2 559 289	3 253 465	3 814 232	4 034 850	3 760 273	3 000 014	3 588 527	3 971 443	
		6 347 744			8 133 291	28 249 348		
2 723	2 718	2 707	2 685	2 649	2 666	2 719	2 651	251
866	869	871	861	857	852	867	851	
3 589	3 587	3 578	3 546	3 506	3 518	3 587	3 502	
388 094	414 994	472 471	519 308	473 515	400 355	466 719	495 496	
		760 742			913 053	3 394 809		
17 878	17 976	17 998	18 014	18 018	18 075	17 828	18 082	252
6 569	6 655	6 700	6 698	6 729	6 738	6 613	6 741	
24 447	24 631	24 698	24 712	24 747	24 813	24 441	24 823	
2 171 195	2 838 471	3 341 761	3 515 542	3 286 758	2 599 659	3 121 807	3 475 947	
		5 587 002			7 220 238	24 854 539		
23 187	23 331	23 335	23 363	23 298	23 259	23 240	22 993	26
6 970	6 998	7 001	7 022	7 032	7 052	6 988	7 080	
30 157	30 329	30 336	30 385	30 330	30 311	30 228	30 073	
2 644 331	3 655 551	4 169 430	4 326 473	4 005 852	3 288 309	3 894 544	3 926 789	
		6 770 685			8 645 381	30 739 225		
8 347	8 396	8 354	8 377	8 372	8 388	8 388	8 280	261
2 468	2 461	2 448	2 448	2 446	2 450	2 463	2 471	
10 815	10 857	10 802	10 825	10 818	10 838	10 851	10 751	
1 040 558	1 182 731	1 427 522	1 488 718	1 412 745	1 164 966	1 366 539	1 437 124	
		2 471 380			3 006 630	10 978 778		
1 295	1 288	1 282	1 266	1 217	1 202	1 274	1 172	26A
351	355	356	355	356	355	357	352	
1 646	1 643	1 638	1 621	1 573	1 557	1 631	1 524	
143 086	159 434	211 513	221 903	198 083	157 434	196 505	206 663	
		332 297			466 871	1 545 629		
1 864	1 864	1 848	1 863	1 855	1 823	1 857	1 800	264
417	416	420	426	426	427	417	426	
2 281	2 280	2 268	2 289	2 281	2 250	2 274	2 226	
242 594	279 039	304 507	326 081	299 158	263 092	298 641	311 001	
		463 077			628 511	2 123 897		
1 592	1 585	1 591	1 583	1 589	1 606	1 586	1 563	265
864	872	881	883	881	877	872	885	
2 456	2 457	2 472	2 466	2 470	2 483	2 458	2 448	
282 677	317 870	326 345	351 791	335 165	286 477	326 753	328 106	
		772 146			924 939	3 518 111		

Maandstatistiek van de industriële productie - PRODCOM

Tewerkstelling, uren en lonen volgens de hoofdactiviteit van de vestiging (voorlopige

NACE Code	Omschrijving		2000			
			Maart	April	Mei	Juni
266	- Vervaardiging van artikelen van beton, gips en cement	Aantal arbeiders	7 944	7 943	7 978	8 010
		Aantal bedienden	2 139	2 137	2 159	2 166
		Totaal	10 083	10 080	10 137	10 176
		Aantal uren (1)	1 606 192	1 299 085	1 557 996	1 408 913
		Trimestriële lonen (2)	2 403 289			2 522 983
267	- Bewerken van natuursteen	Aantal arbeiders	1 176	1 166	1 164	1 156
		Aantal bedienden	343	333	343	339
		Totaal	1 519	1 499	1 507	1 495
		Aantal uren (1)	229 424	191 011	228 669	205 298
		Trimestriële lonen (2)	298 347			319 153
268	- Vervaardiging van overige niet-metaalhoudende minerale producten	Aantal arbeiders	930	928	936	930
		Aantal bedienden	365	368	368	367
		Totaal	1 295	1 296	1 304	1 297
		Aantal uren (1)	198 831	166 540	194 628	178 246
		Trimestriële lonen (2)	337 042			341 781
27	Metallurgie m.u.v. EGK Siderurgie	Aantal arbeiders	12 057	12 021	12 041	12 088
		Aantal bedienden	4 328	4 337	4 348	4 350
		Totaal	16 385	16 358	16 389	16 438
		Aantal uren (1)	2 455 766	2 091 878	2 376 133	2 092 028
		Trimestriële lonen (2)	4 744 778			4 717 589
272	- Vervaardiging van buizen	Aantal arbeiders	866	858	861	848
		Aantal bedienden	190	190	191	193
		Totaal	1 056	1 048	1 052	1 041
		Aantal uren (1)	156 783	126 367	154 015	125 103
		Trimestriële lonen (2)	260 961			258 749
273	- Eerste verwerking van staal en productie van niet-EGKS-ferrolegeringen	Aantal arbeiders	3 504	3 500	3 525	3 533
		Aantal bedienden	1 252	1 258	1 258	1 271
		Totaal	4 756	4 758	4 783	4 804
		Aantal uren (1)	732 198	612 759	706 646	615 261
		Trimestriële lonen (2)	1 435 083			1 363 619
274	- Productie van non-ferrometalen	Aantal arbeiders	6 031	5 997	5 980	6 016
		Aantal bedienden	2 502	2 502	2 511	2 500
		Totaal	8 533	8 499	8 491	8 516
		Aantal uren (1)	1 266 326	1 099 322	1 220 461	1 091 975
		Trimestriële lonen (2)	2 578 019			2 595 831
275	- Gieten van metalen	Aantal arbeiders	1 656	1 666	1 675	1 691
		Aantal bedienden	384	387	388	386
		Totaal	2 040	2 053	2 063	2 077
		Aantal uren (1)	300 459	253 430	295 011	259 689
		Trimestriële lonen (2)	470 715			499 390
28	Vervaardiging van producten van metaal	Aantal arbeiders	39 785	39 633	39 774	39 811
		Aantal bedienden	11 237	11 189	11 212	11 232
		Totaal	51 022	50 822	50 986	51 043
		Aantal uren (1)	7 668 005	6 377 267	7 453 169	6 587 706
		Trimestriële lonen (2)	11 397 469			11 739 219
281	- Vervaardiging van metalen constructiewerken	Aantal arbeiders	14 323	14 235	14 337	14 344
		Aantal bedienden	3 818	3 776	3 813	3 802
		Totaal	18 141	18 011	18 150	18 146
		Aantal uren (1)	2 741 368	2 288 343	2 680 230	2 365 025
		Trimestriële lonen (2)	3 745 037			3 915 869
282	- Vervaardiging van metalen recipiënten; vervaardiging van radiatoren en ketels voor centrale verwarming	Aantal arbeiders	4 622	4 637	4 634	4 671
		Aantal bedienden	1 537	1 541	1 542	1 542
		Totaal	6 159	6 178	6 176	6 213
		Aantal uren (1)	937 883	773 083	916 385	788 221
		Trimestriële lonen (2)	1 425 956			1 529 062
283	- Vervaardiging van stoomketels	Aantal arbeiders	3 255	3 231	3 218	3 184
		Aantal bedienden	908	909	904	907
		Totaal	4 163	4 140	4 122	4 091
		Aantal uren (1)	603 374	468 703	573 736	520 579
		Trimestriële lonen (2)	978 016			954 069

(1) Tot december 1998 uren-arbeiders, vanaf januari 1999 uren gepresteerd door de werknemers (bedienden en arbeiders).

(2) Brutolonen en -weden van de werknemers tewerkgesteld in de industriële afdelingen (in duizend BEF).

cijfers) - vervolg

						2000	2001	NACE
Juli	Augustus	September	Oktober	November	December		Januari	Code
8 003	8 094	8 162	8 175	8 150	8 153	8 035	8 114	266
2 164	2 188	2 189	2 202	2 203	2 229	2 169	2 236	
10 167	10 282	10 351	10 377	10 353	10 382	10 205	10 350	
726 199	1 342 491	1 494 542	1 517 787	1 379 738	1 114 403	1 337 960	1 278 722	
		2 161 511			2 896 083	9 983 866		
1 150	1 154	1 163	1 168	1 174	1 145	1 164	1 126	267
335	338	343	340	349	345	340	342	
1 485	1 492	1 506	1 508	1 523	1 490	1 504	1 468	
102 541	210 318	219 894	230 826	209 195	171 699	198 245	188 835	
		267 236			317 600	1 202 336		
936	950	935	931	941	942	934	938	268
371	368	364	368	371	369	368	368	
1 307	1 318	1 299	1 299	1 312	1 311	1 302	1 306	
106 676	163 668	185 107	189 367	171 768	130 238	169 899	176 338	
		303 038			404 747	1 386 608		
12 245	12 214	12 326	12 350	12 397	12 390	12 188	12 371	27
4 368	4 359	4 373	4 375	4 377	4 369	4 350	4 401	
16 613	16 573	16 699	16 725	16 774	16 759	16 539	16 772	
1 352 412	1 885 593	2 204 173	2 332 046	2 192 555	1 762 464	2 104 002	2 344 279	
		4 156 439			5 715 372	19 334 178		
851	857	865	877	888	891	869	870	272
194	197	198	188	187	187	191	191	
1 045	1 054	1 063	1 065	1 075	1 078	1 060	1 061	
92 652	113 356	137 253	150 557	137 759	108 908	132 458	146 048	
		219 729			287 854	1 027 293		
3 546	3 556	3 602	3 613	3 614	3 596	3 547	3 594	273
1 277	1 275	1 274	1 272	1 265	1 262	1 261	1 269	
4 823	4 831	4 876	4 885	4 879	4 858	4 808	4 863	
311 057	574 045	653 613	700 504	657 625	517 319	616 282	703 038	
		1 186 246			1 627 174	5 612 122		
6 142	6 112	6 144	6 124	6 148	6 150	6 075	6 162	274
2 510	2 500	2 516	2 526	2 537	2 533	2 511	2 551	
8 652	8 612	8 660	8 650	8 685	8 683	8 587	8 713	
813 880	970 749	1 129 458	1 173 847	1 108 375	903 848	1 093 752	1 193 453	
		2 325 309			3 188 174	10 687 333		
1 706	1 689	1 715	1 736	1 747	1 753	1 697	1 745	275
387	387	385	389	388	387	385	390	
2 093	2 076	2 100	2 125	2 135	2 140	2 082	2 135	
134 823	227 443	283 849	307 138	288 796	232 389	261 509	301 740	
		425 155			612 170	2 007 430		
40 163	40 171	40 484	40 454	40 237	40 064	40 027	39 961	28
11 264	11 235	11 317	11 390	11 344	11 322	11 258	11 354	
51 427	51 406	51 801	51 844	51 581	51 386	51 285	51 315	
4 422 832	6 091 951	7 015 448	7 453 035	6 864 632	5 507 141	6 601 225	7 263 265	
		10 322 126			13 850 757	47 309 571		
14 440	14 560	14 761	14 715	14 502	14 452	14 444	14 447	281
3 827	3 876	3 898	3 936	3 891	3 913	3 848	3 950	
18 267	18 436	18 659	18 651	18 393	18 365	18 292	18 397	
1 519 974	2 307 538	2 560 956	2 712 182	2 460 730	1 973 599	2 371 147	2 624 510	
		3 480 810			4 615 102	15 756 818		
4 816	4 626	4 649	4 676	4 692	4 682	4 659	4 709	282
1 568	1 526	1 540	1 558	1 558	1 551	1 542	1 582	
6 384	6 152	6 189	6 234	6 250	6 233	6 202	6 291	
594 437	687 203	853 038	912 051	845 698	689 578	809 301	900 517	
		1 288 757			1 833 245	6 077 020		
3 223	3 255	3 280	3 238	3 243	3 204	3 239	3 179	283
902	880	881	884	881	869	894	857	
4 125	4 135	4 161	4 122	4 124	4 073	4 134	4 036	
423 965	451 438	532 155	549 159	510 851	448 021	509 921	516 235	
		840 196			1 058 653	3 830 934		

Maandstatistiek van de industriële productie - PRODCOM

Tewerkstelling, uren en lonen volgens de hoofdactiviteit van de vestiging (voorlopige

NACE		2000				
Code	Omschrijving	Maart	April	Mei	Juni	
284	- Smeden, persen, stampen en profielwalsen van metaal; poedermetallurgie	Aantal arbeiders	772	777	774	785
		Aantal bedienden	195	201	197	201
		Totaal	967	978	971	986
		Aantal uren (1)	149 341	130 587	144 933	131 118
		Trimestriële lonen (2)	213 228			218 242
285	- Oppervlaktebehandeling en bekleding van metaal; algemene metaalbewerking	Aantal arbeiders	7 504	7 458	7 483	7 513
		Aantal bedienden	1 769	1 760	1 756	1 780
		Totaal	9 273	9 218	9 239	9 293
		Aantal uren (1)	1 389 174	1 176 170	1 348 930	1 187 485
		Trimestriële lonen (2)	2 074 581			2 164 830
286	- Vervaardiging van scharen, messen, bestekken, gereedschap en ijzerwaren	Aantal arbeiders	2 128	2 116	2 120	2 119
		Aantal bedienden	829	833	836	836
		Totaal	2 957	2 949	2 956	2 955
		Aantal uren (1)	451 385	375 903	440 236	391 082
		Trimestriële lonen (2)	691 906			715 180
287	- Vervaardiging van overige producten van metaal	Aantal arbeiders	7 181	7 179	7 208	7 195
		Aantal bedienden	2 181	2 169	2 164	2 164
		Totaal	9 362	9 348	9 372	9 359
		Aantal uren (1)	1 395 480	1 164 478	1 348 719	1 204 196
		Trimestriële lonen (2)	2 268 745			2 241 967
29	Vervaardiging van machines, apparaten en werktuigen	Aantal arbeiders	30 726	30 779	30 951	31 052
		Aantal bedienden	14 291	14 287	14 325	14 341
		Totaal	45 017	45 066	45 276	45 393
		Aantal uren (1)	6 899 503	5 697 939	6 555 733	5 710 798
		Trimestriële lonen (2)	11 641 152			11 812 528
291	- Vervaardiging van motoren en mechanisch drijfwerk, excl. luchtvaartmotoren, motorvoertuigen en -rijwielen	Aantal arbeiders	4 765	4 722	4 751	4 776
		Aantal bedienden	2 907	2 896	2 895	2 874
		Totaal	7 672	7 618	7 646	7 650
		Aantal uren (1)	1 151 305	940 137	1 094 360	960 177
		Trimestriële lonen (2)	2 138 225			2 173 307
292	- Vervaardiging van machines voor algemeen gebruik	Aantal arbeiders	8 795	8 819	8 888	8 857
		Aantal bedienden	4 409	4 410	4 448	4 450
		Totaal	13 204	13 229	13 336	13 307
		Aantal uren (1)	2 076 463	1 728 511	1 999 416	1 784 657
		Trimestriële lonen (2)	3 391 929			3 362 352
293	- Vervaardiging van machines voor de landbouw en de bosbouw	Aantal arbeiders	2 445	2 441	2 425	2 415
		Aantal bedienden	728	728	726	725
		Totaal	3 173	3 169	3 151	3 140
		Aantal uren (1)	522 835	435 798	490 771	451 897
		Trimestriële lonen (2)	780 824			767 332
294	- Vervaardiging van gereedschapswerktuigen	Aantal arbeiders	1 528	1 522	1 529	1 532
		Aantal bedienden	666	671	673	679
		Totaal	2 194	2 193	2 202	2 211
		Aantal uren (1)	343 206	288 962	331 683	294 401
		Trimestriële lonen (2)	580 536			547 522
295	- Vervaardiging van overige machines voor specifieke doeleinden	Aantal arbeiders	10 667	10 751	10 852	10 937
		Aantal bedienden	4 466	4 484	4 481	4 507
		Totaal	15 133	15 235	15 333	15 444
		Aantal uren (1)	2 275 621	1 870 482	2 128 515	1 774 693
		Trimestriële lonen (2)	3 820 888			3 968 932
296	- Vervaardiging van wapens en munitie	Aantal arbeiders	1 183	1 180	1 175	1 197
		Aantal bedienden	683	674	672	675
		Totaal	1 866	1 854	1 847	1 872
		Aantal uren (1)	269 251	220 073	258 883	221 198
		Trimestriële lonen (2)	546 267			618 275
297	- Vervaardiging van huishoudapparaten	Aantal arbeiders	1 343	1 344	1 331	1 338
		Aantal bedienden	432	424	430	431
		Totaal	1 775	1 768	1 761	1 769
		Aantal uren (1)	260 822	213 976	252 105	223 775
		Trimestriële lonen (2)	382 483			374 808

(1) Tot december 1998 uren-arbeiders, vanaf januari 1999 uren gepresteerd door de werknemers (bedienden en arbeiders).

(2) Brutolonen en -weden van de werknemers tewerkgesteld in de industriële afdelingen (in duizend BEF).

cijfers) - vervolg

						2000	2001	NACE
Juli	Augustus	September	Oktober	November	December		Januari	Code
785	806	809	799	795	801	787	808	284
203	205	200	199	203	200	199	208	
988	1 011	1 009	998	998	1 001	986	1 016	
97 044	123 754	142 482	153 561	143 446	126 535	134 715	154 520	
		193 065			269 172	893 707		
7 550	7 517	7 577	7 653	7 657	7 662	7 560	7 579	285
1 757	1 752	1 786	1 802	1 810	1 790	1 773	1 790	
9 307	9 269	9 363	9 455	9 467	9 452	9 333	9 369	
820 417	1 072 113	1 250 756	1 343 258	1 249 321	969 220	1 194 365	1 317 748	
		1 898 403			2 617 813	8 755 627		
2 109	2 125	2 121	2 093	2 101	2 076	2 108	2 112	286
841	839	844	853	845	846	837	813	
2 950	2 964	2 965	2 946	2 946	2 922	2 945	2 925	
267 068	324 029	411 842	429 347	390 777	302 629	382 750	421 599	
		623 447			823 416	2 853 949		
7 240	7 282	7 287	7 280	7 247	7 187	7 226	7 127	287
2 166	2 157	2 168	2 158	2 156	2 153	2 163	2 154	
9 406	9 439	9 455	9 438	9 403	9 340	9 390	9 281	
699 927	1 125 876	1 264 219	1 353 477	1 263 809	997 559	1 199 022	1 328 136	
		1 997 448			2 633 356	9 141 516		
31 272	31 442	31 604	31 682	31 596	31 521	31 160	31 618	29
14 377	14 428	14 501	14 535	14 522	14 460	14 380	14 557	
45 649	45 870	46 105	46 217	46 118	45 981	45 540	46 175	
4 014 254	5 204 187	6 244 403	6 623 888	6 192 380	4 907 202	5 870 381	6 700 679	
		10 627 354			14 031 904	48 112 938		
4 833	4 826	4 804	4 856	4 845	4 787	4 789	4 680	291
2 855	2 864	2 882	2 892	2 894	2 880	2 881	2 932	
7 688	7 690	7 686	7 748	7 739	7 667	7 670	7 612	
720 350	901 073	1 006 193	1 090 667	1 016 238	829 153	983 182	1 111 390	
		2 012 363			2 906 004	9 229 899		
8 972	9 060	9 176	9 156	9 146	9 213	8 965	9 315	292
4 503	4 518	4 560	4 561	4 553	4 522	4 481	4 561	
13 475	13 578	13 736	13 717	13 699	13 735	13 447	13 876	
1 324 526	1 634 864	1 898 002	2 008 441	1 889 491	1 554 714	1 801 443	2 011 531	
		3 127 866			3 921 419	13 803 566		
2 358	2 353	2 359	2 337	2 329	2 310	2 384	2 497	293
721	721	722	723	724	708	722	717	
3 079	3 074	3 081	3 060	3 053	3 018	3 107	3 214	
279 280	300 422	414 950	420 343	412 137	314 522	414 322	487 940	
		582 915			754 875	2 885 946		
1 549	1 550	1 541	1 542	1 548	1 544	1 536	1 551	294
680	671	680	674	680	682	675	683	
2 229	2 221	2 221	2 216	2 228	2 226	2 211	2 234	
189 359	220 168	313 889	330 029	310 838	234 736	290 818	339 088	
		492 708			608 906	2 229 672		
11 020	11 091	11 134	11 165	11 088	11 056	10 924	11 113	295
4 515	4 545	4 552	4 567	4 564	4 563	4 513	4 605	
15 535	15 636	15 686	15 732	15 652	15 619	15 437	15 718	
1 264 373	1 736 453	2 140 127	2 261 309	2 081 912	1 580 341	1 932 067	2 256 462	
		3 624 714			4 800 921	16 215 455		
1 208	1 215	1 227	1 246	1 256	1 250	1 207	1 112	296
670	675	669	670	670	670	673	637	
1 878	1 890	1 896	1 916	1 926	1 920	1 880	1 749	
115 111	236 460	233 384	265 372	248 046	207 776	229 234	242 618	
		465 901			562 765	2 193 208		
1 332	1 347	1 363	1 380	1 384	1 361	1 353	1 350	297
433	434	436	448	437	435	432	422	
1 765	1 781	1 799	1 828	1 821	1 796	1 785	1 772	
121 255	174 747	237 858	247 727	233 718	185 960	219 312	251 650	
		320 887			477 014	1 555 192		

Maandstatistiek van de industriële productie - PRODCOM

Tewerkstelling, uren en lonen volgens de hoofdactiviteit van de vestiging (voorlopige

NACE Code	Omschrijving	2000				
		Maart	April	Mei	Juni	
30	Vervaardiging van kantoor­machines en computers	Aantal arbeiders	953	956	951	942
		Aantal bedienden	1 852	1 861	1 857	1 872
		Totaal	2 805	2 817	2 808	2 814
		Aantal uren (1)	450 782	369 353	412 158	388 397
		Trimestriële lonen (2)	855 022			910 781
31	Vervaardiging van elektrische machines en apparaten	Aantal arbeiders	18 220	18 368	18 495	18 747
		Aantal bedienden	9 070	9 173	9 105	9 180
		Totaal	27 290	27 541	27 600	27 927
		Aantal uren (1)	4 103 037	3 427 397	3 998 648	3 588 401
		Trimestriële lonen (2)	7 100 821			7 523 997
311	- Vervaardiging van elektromotoren en van elektrische generatoren en transformatoren	Aantal arbeiders	2 235	2 247	2 174	2 187
		Aantal bedienden	1 802	1 869	1 750	1 800
		Totaal	4 037	4 116	3 924	3 987
		Aantal uren (1)	575 226	487 168	568 715	506 432
		Trimestriële lonen (2)	1 262 461			1 219 578
312	- Vervaardiging van schakel- en verdeelinrichtingen	Aantal arbeiders	4 798	4 875	4 914	4 960
		Aantal bedienden	2 240	2 264	2 255	2 253
		Totaal	7 038	7 139	7 169	7 213
		Aantal uren (1)	1 070 964	893 002	1 067 143	917 694
		Trimestriële lonen (2)	1 733 770			2 024 105
313	- Vervaardiging van geïsoleerde kabels en draad	Aantal arbeiders	1 680	1 683	1 696	1 706
		Aantal bedienden	559	554	555	559
		Totaal	2 239	2 237	2 251	2 265
		Aantal uren (1)	343 827	294 350	328 771	301 588
		Trimestriële lonen (2)	574 201			651 528
314	- Vervaardiging van accumulatoren en elektrische batterijen	Aantal arbeiders	1 525	1 546	1 562	1 563
		Aantal bedienden	389	395	395	398
		Totaal	1 914	1 941	1 957	1 961
		Aantal uren (1)	265 728	214 764	255 660	209 122
		Trimestriële lonen (2)	512 675			502 306
315	- Vervaardiging van elektrische lampen en verlichtingsapparaten	Aantal arbeiders	3 755	3 786	3 799	3 871
		Aantal bedienden	1 540	1 549	1 563	1 539
		Totaal	5 295	5 335	5 362	5 410
		Aantal uren (1)	850 377	691 045	783 046	767 026
		Trimestriële lonen (2)	1 261 794			1 248 507
316	- Vervaardiging van elektrische benodigdheden	Aantal arbeiders	4 227	4 231	4 350	4 460
		Aantal bedienden	2 540	2 542	2 587	2 631
		Totaal	6 767	6 773	6 937	7 091
		Aantal uren (1)	996 915	847 068	995 313	886 539
		Trimestriële lonen (2)	1 755 920			1 877 973
32	Vervaardiging van audio-, video- en telecommunicatieapparatuur	Aantal arbeiders	6 601	6 684	6 782	6 893
		Aantal bedienden	7 680	7 743	7 816	7 780
		Totaal	14 281	14 427	14 598	14 673
		Aantal uren (1)	2 217 293	1 892 681	2 079 886	1 979 434
		Trimestriële lonen (2)	4 469 209			4 707 455
321	- Vervaardiging van elektronische onderdelen	Aantal arbeiders	2 552	2 549	2 556	2 546
		Aantal bedienden	1 425	1 446	1 476	1 467
		Totaal	3 977	3 995	4 032	4 013
		Aantal uren (1)	591 185	488 372	558 477	510 468
		Trimestriële lonen (2)	1 075 000			1 123 796
322	- Vervaardiging van zend- en transmissieapparatuur	Aantal arbeiders	1 760	1 807	1 900	1 932
		Aantal bedienden	4 306	4 317	4 347	4 305
		Totaal	6 066	6 124	6 247	6 237
		Aantal uren (1)	958 599	837 992	939 737	831 004
		Trimestriële lonen (2)	2 200 535			2 355 515
323	- Vervaardiging van audio- en videoapparatuur	Aantal arbeiders	2 289	2 328	2 326	2 415
		Aantal bedienden	1 949	1 980	1 993	2 008
		Totaal	4 238	4 308	4 319	4 423
		Aantal uren (1)	667 509	566 317	581 672	637 962
		Trimestriële lonen (2)	1 193 674			1 228 144

(1) Tot december 1998 uren-arbeiders, vanaf januari 1999 uren gepresteerd door de werknemers (bedienden en arbeiders).

(2) Brutolonen en -weden van de werknemers tewerkgesteld in de industriële afdelingen (in duizend BEF).

cijfers) - vervolg

						2000	2001	NACE
Juli	Augustus	September	Oktober	November	December		Januari	Code
976	1 008	1 015	992	1 002	997	979	1 125	30
1 883	1 907	1 913	1 794	1 808	1 816	1 855	1 935	
2 859	2 915	2 928	2 786	2 810	2 813	2 835	3 060	
272 071	356 187	420 867	395 793	372 373	333 507	381 168	427 935	
		915 632			951 830	3 633 265		
18 900	18 975	19 095	18 901	19 062	19 100	18 708	19 065	31
9 175	9 212	9 164	9 229	9 161	9 186	9 178	9 294	
28 075	28 187	28 259	28 130	28 223	28 286	27 886	28 359	
2 440 157	3 157 410	3 726 427	4 037 179	3 630 623	3 032 342	3 547 717	3 949 464	
		6 532 786			8 487 662	29 645 266		
2 167	2 181	2 194	2 223	2 204	2 207	2 217	2 217	311
1 782	1 779	1 750	1 857	1 785	1 811	1 820	1 834	
3 949	3 960	3 944	4 080	3 989	4 018	4 037	4 051	
277 347	495 098	521 548	575 237	523 287	400 236	502 481	572 120	
		1 104 480			1 278 630	4 865 149		
5 077	5 110	5 176	5 212	5 249	5 277	5 019	5 247	312
2 256	2 268	2 272	2 285	2 301	2 295	2 261	2 327	
7 333	7 378	7 448	7 497	7 550	7 572	7 281	7 574	
756 307	912 304	1 004 241	1 083 170	1 006 026	778 327	953 220	1 105 369	
		1 742 235			2 238 033	7 738 143		
1 701	1 721	1 709	1 692	1 721	1 719	1 696	1 729	313
563	568	567	575	574	570	565	578	
2 264	2 289	2 276	2 267	2 295	2 289	2 262	2 307	
145 274	257 623	312 104	320 878	306 607	255 519	291 602	329 639	
		508 307			690 375	2 424 411		
1 565	1 561	1 549	1 539	1 532	1 518	1 546	1 480	314
397	398	400	401	402	399	396	398	
1 962	1 959	1 949	1 940	1 934	1 917	1 942	1 878	
130 480	221 956	243 640	264 859	242 000	165 373	225 751	252 565	
		441 923			559 394	2 016 298		
3 910	3 963	3 930	3 931	3 936	4 005	3 867	3 934	315
1 537	1 554	1 550	1 544	1 524	1 559	1 545	1 532	
5 447	5 517	5 480	5 475	5 460	5 564	5 413	5 466	
432 093	530 379	694 510	806 213	656 957	719 628	693 642	680 190	
		1 020 526			1 416 070	4 946 897		
4 480	4 439	4 537	4 304	4 420	4 374	4 361	4 458	316
2 640	2 645	2 625	2 567	2 575	2 552	2 587	2 625	
7 120	7 084	7 162	6 871	6 995	6 926	6 948	7 083	
698 656	740 050	950 384	986 822	895 746	713 259	881 018	1 009 581	
		1 715 315			2 305 160	7 654 368		
6 945	6 937	7 046	7 057	7 091	7 037	6 864	6 993	32
7 828	7 910	8 131	7 995	8 044	8 224	7 863	7 970	
14 773	14 847	15 177	15 052	15 135	15 261	14 728	14 963	
882 640	1 762 000	2 144 608	2 155 314	2 051 323	1 759 367	1 912 913	2 119 487	
		4 458 008			5 164 125	18 798 797		
2 568	2 586	2 604	2 666	2 681	2 678	2 593	2 714	321
1 506	1 533	1 587	1 625	1 583	1 566	1 500	1 539	
4 074	4 119	4 191	4 291	4 264	4 244	4 094	4 253	
373 637	442 836	570 146	593 233	557 866	506 041	521 547	603 338	
		1 075 624			1 480 449	4 754 869		
1 935	1 945	1 983	1 904	1 899	1 950	1 885	1 863	322
4 291	4 326	4 457	4 274	4 323	4 515	4 340	4 248	
6 226	6 271	6 440	6 178	6 222	6 465	6 226	6 111	
140 049	883 669	922 457	931 066	904 519	703 211	822 542	938 163	
		2 179 444			2 257 929	8 993 423		
2 442	2 406	2 459	2 487	2 511	2 409	2 385	2 376	323
2 031	2 051	2 087	2 096	2 138	2 143	2 022	2 176	
4 473	4 457	4 546	4 583	4 649	4 552	4 407	4 552	
368 954	435 495	652 005	631 015	588 938	550 115	568 822	571 003	
		1 202 940			1 425 747	5 050 505		

Maandstatistiek van de industriële productie - PRODCOM

Tewerkstelling, uren en lonen volgens de hoofdactiviteit van de vestiging (voorlopige)

NACE		2000				
Code	Omschrijving	Maart	April	Mei	Juni	
32A	- Vervaardiging van audio-, video- en telecommunicatieapparatuur (32.A = 32.2 + 32.3)	Aantal arbeiders	4 049	4 135	4 226	4 347
		Aantal bedienden	6 255	6 297	6 340	6 313
		Totaal	10 304	10 432	10 566	10 660
		Aantal uren (1)	1 626 108	1 404 309	1 521 409	1 468 966
		Trimestriële lonen (2)	3 394 209			3 583 659
33	Vervaardiging van medische apparatuur, van precisie- en optische instrumenten en van uurwerken	Aantal arbeiders	3 836	3 784	3 695	3 635
		Aantal bedienden	3 161	3 068	3 097	3 062
		Totaal	6 997	6 852	6 792	6 697
		Aantal uren (1)	1 087 025	877 536	1 005 131	895 513
		Trimestriële lonen (2)	1 703 974			1 731 655
331	- Vervaardiging van medische apparatuur en instrumenten en van orthopedische artikelen	Aantal arbeiders	1 248	1 231	1 230	1 230
		Aantal bedienden	675	649	650	648
		Totaal	1 923	1 880	1 880	1 878
		Aantal uren (1)	291 493	234 150	265 838	238 187
		Trimestriële lonen (2)	405 599			404 050
332	- Vervaardiging van wetenschappelijke en technische instrumenten	Aantal arbeiders	2 147	2 110	2 019	1 959
		Aantal bedienden	1 913	1 863	1 879	1 846
		Totaal	4 060	3 973	3 898	3 805
		Aantal uren (1)	640 686	518 323	591 132	526 886
		Trimestriële lonen (2)	1 060 576			1 070 310
333	- Vervaardiging van controleapparatuur van industriële processen	Aantal arbeiders	96	100	97	98
		Aantal bedienden	346	329	335	337
		Totaal	442	429	432	435
		Aantal uren (1)	69 336	54 046	64 830	56 067
		Trimestriële lonen (2)	109 826			118 175
334	- Vervaardiging van optische instrumenten en van foto- en filmapparatuur	Aantal arbeiders	257	255	261	260
		Aantal bedienden	212	212	210	208
		Totaal	469	467	471	468
		Aantal uren (1)	71 468	59 559	69 636	61 097
		Trimestriële lonen (2)	105 581			113 763
335	- Vervaardiging van uurwerken	Aantal arbeiders	88	88	88	88
		Aantal bedienden	15	15	23	23
		Totaal	103	103	111	111
		Aantal uren (1)	14 042	11 458	13 695	13 276
		Trimestriële lonen (2)	22 392			25 357
34	Vervaardiging en assemblage van auto's, aanhangwagens en opleggers	Aantal arbeiders	43 090	43 165	43 084	43 068
		Aantal bedienden	6 429	6 445	6 467	6 468
		Totaal	49 519	49 610	49 551	49 536
		Aantal uren (1)	7 308 905	6 230 248	6 777 999	6 289 547
		Trimestriële lonen (2)	12 364 051			12 903 489
341	- Vervaardiging en assemblage van auto's	Aantal arbeiders	30 914	30 937	30 795	30 773
		Aantal bedienden	3 721	3 734	3 733	3 718
		Totaal	34 635	34 671	34 528	34 491
		Aantal uren (1)	5 081 363	4 320 064	4 634 383	4 390 723
		Trimestriële lonen (2)	9 038 966			9 447 184
342	- Vervaardiging van carrosserieën, aanhangwagens en caravans	Aantal arbeiders	5 349	5 374	5 384	5 417
		Aantal bedienden	1 031	1 034	1 035	1 053
		Totaal	6 380	6 408	6 419	6 470
		Aantal uren (1)	933 239	803 531	907 300	796 892
		Trimestriële lonen (2)	1 333 484			1 420 612
343	- Vervaardiging van onderdelen en accessoires voor auto's	Aantal arbeiders	6 827	6 854	6 905	6 878
		Aantal bedienden	1 677	1 677	1 699	1 697
		Totaal	8 504	8 531	8 604	8 575
		Aantal uren (1)	1 294 303	1 106 653	1 236 316	1 101 932
		Trimestriële lonen (2)	1 991 601			2 035 693
35	Vervaardiging van overige transportmiddelen	Aantal arbeiders	5 213	5 214	5 254	5 224
		Aantal bedienden	4 532	4 570	4 553	4 573
		Totaal	9 745	9 784	9 807	9 797
		Aantal uren (1)	1 355 846	1 099 056	1 287 643	1 173 547
		Trimestriële lonen (2)	2 496 894			2 749 781

(1) Tot december 1998 uren-arbeiders, vanaf januari 1999 uren gepresteerd door de werknemers (bedienden en arbeiders).

(2) Brutolonen en -weden van de werknemers tewerkgesteld in de industriële afdelingen (in duizend BEF).

cijfers) - vervolg

						2000	2001	NACE
Juli	Augustus	September	Oktober	November	December		Januari	Code
4 377	4 351	4 442	4 391	4 410	4 359	4 270	4 239	32A
6 322	6 377	6 544	6 370	6 461	6 658	6 363	6 424	
10 699	10 728	10 986	10 761	10 871	11 017	10 633	10 663	
509 003	1 319 164	1 574 462	1 562 081	1 493 457	1 253 326	1 391 365	1 509 166	
		3 382 384			3 683 676	14 043 928		
3 644	3 894	3 653	3 802	3 834	3 788	3 737	3 800	33
3 063	3 142	3 104	3 119	3 185	3 010	3 092	3 231	
6 707	6 836	6 757	6 921	7 019	6 798	6 829	7 031	
626 305	819 406	928 544	1 010 659	943 756	731 785	900 528	1 005 007	
		1 610 513			1 959 285	7 005 427		
1 225	1 243	1 266	1 284	1 276	1 258	1 248	1 256	331
649	656	670	678	680	674	667	672	
1 874	1 899	1 936	1 962	1 956	1 932	1 915	1 928	
165 106	222 324	252 284	273 299	258 839	199 045	243 879	261 645	
		402 279			469 506	1 681 434		
1 977	2 009	1 942	2 079	2 120	2 091	2 046	2 108	332
1 837	1 893	1 833	1 846	1 910	1 746	1 846	1 963	
3 814	3 902	3 775	3 925	4 030	3 837	3 893	4 071	
358 565	482 321	534 071	587 081	547 554	416 725	523 522	591 512	
		964 423			1 196 992	4 292 301		
96	97	99	98	97	98	96	95	333
342	356	362	358	357	358	346	359	
438	453	461	456	454	456	443	454	
51 092	53 257	64 169	68 289	61 312	50 776	59 621	70 967	
		119 787			130 986	478 774		
258	258	260	253	253	252	257	253	334
212	215	217	215	216	210	212	216	
470	473	477	468	469	462	469	469	
43 813	49 472	63 927	66 893	62 264	54 608	60 934	66 037	
		100 434			137 597	457 375		
88	87	86	88	88	89	88	88	335
23	22	22	22	22	22	19	21	
111	109	108	110	110	111	108	109	
7 729	12 032	14 093	15 097	13 787	10 631	12 570	14 846	
		23 590			24 204	95 543		
43 369	43 537	43 771	44 311	44 360	44 142	43 485	44 413	34
6 448	6 416	6 431	6 444	6 481	6 419	6 438	6 328	
49 817	49 953	50 202	50 755	50 841	50 561	49 924	50 741	
4 645 625	4 905 221	6 451 158	7 035 851	6 862 286	5 618 864	6 260 192	7 373 259	
		10 620 052			16 429 527	52 317 119		
30 979	31 031	31 011	31 557	31 602	31 488	31 070	31 694	341
3 685	3 668	3 659	3 662	3 678	3 633	3 695	3 542	
34 664	34 699	34 670	35 219	35 280	35 121	34 765	35 236	
3 310 598	3 282 191	4 374 621	4 837 598	4 782 468	3 937 350	4 320 396	5 158 311	
		7 495 746			11 987 971	37 969 867		
5 510	5 593	5 674	5 682	5 661	5 638	5 487	5 671	342
1 062	1 060	1 069	1 070	1 078	1 079	1 051	1 072	
6 572	6 653	6 743	6 752	6 739	6 717	6 538	6 743	
428 143	752 009	901 022	945 039	880 075	710 488	817 473	948 013	
		1 264 503			1 994 456	6 013 055		
6 880	6 913	7 086	7 072	7 097	7 016	6 928	7 048	343
1 701	1 688	1 703	1 712	1 725	1 707	1 692	1 714	
8 581	8 601	8 789	8 784	8 822	8 723	8 620	8 762	
906 884	871 021	1 175 515	1 253 214	1 199 743	971 026	1 122 323	1 266 935	
		1 859 803			2 447 100	8 334 197		
5 307	5 314	5 321	5 339	5 381	5 393	5 280	5 143	35
4 611	4 600	4 655	4 674	4 686	4 663	4 595	4 573	
9 918	9 914	9 976	10 013	10 067	10 056	9 875	9 716	
788 438	1 093 386	1 209 614	1 308 964	1 257 160	1 030 693	1 174 751	1 264 436	
		2 431 906			3 074 590	10 753 171		

Maandstatistiek van de industriële productie - PRODCOM

Tewerkstelling, uren en lonen volgens de hoofdactiviteit van de vestiging (voorlopige)

NACE		2000				
Code	Omschrijving	Maart	April	Mei	Juni	
353	- Vervaardiging van lucht- en ruimtevaartuigen	Aantal arbeiders	2 881	2 886	2 931	2 925
		Aantal bedienden	3 780	3 816	3 794	3 814
		Totaal	6 661	6 702	6 725	6 739
		Aantal uren (1)	909 668	757 505	899 999	777 532
		Trimestriële lonen (2)	1 812 323			2 033 843
354	- Vervaardiging van motorrijwielen en rijwielen	Aantal arbeiders	425	427	427	426
		Aantal bedienden	109	109	111	114
		Totaal	534	536	538	540
		Aantal uren (1)	78 829	67 132	76 796	66 476
		Trimestriële lonen (2)	99 732			102 747
35B	- Verv. van overige transportmiddelen n.e.g., m.i.v. scheepsbouw en rollend materieel (35.B = 35.1 + 35.2 + 35.5)	Aantal arbeiders	1 907	1 901	1 896	1 873
		Aantal bedienden	643	645	648	645
		Totaal	2 550	2 546	2 544	2 518
		Aantal uren (1)	367 349	274 419	310 848	329 539
		Trimestriële lonen (2)	584 839			613 191
36	Vervaardiging van meubels; overige industrie	Aantal arbeiders	17 611	17 563	17 664	17 592
		Aantal bedienden	3 455	3 460	3 476	3 466
		Totaal	21 066	21 023	21 140	21 058
		Aantal uren (1)	3 090 767	2 471 103	2 947 321	2 687 267
		Trimestriële lonen (2)	3 931 766			3 968 019
361	- Vervaardiging van meubels	Aantal arbeiders	14 274	14 271	14 326	14 224
		Aantal bedienden	2 609	2 613	2 614	2 609
		Totaal	16 883	16 884	16 940	16 833
		Aantal uren (1)	2 504 595	2 053 337	2 406 271	2 202 205
		Trimestriële lonen (2)	3 220 613			3 252 893
362	- Bewerking van edelstenen en vervaardiging van juwelen	Aantal arbeiders	1 907	1 873	1 916	1 933
		Aantal bedienden	410	409	416	412
		Totaal	2 317	2 282	2 332	2 345
		Aantal uren (1)	319 822	200 464	284 773	260 997
		Trimestriële lonen (2)	348 953			338 798
363	- Vervaardiging van muziekinstrumenten	Aantal arbeiders	# #	# #	# #	# #
		Aantal bedienden	# #	# #	# #	# #
		Totaal	32	32	32	32
		Aantal uren (1)	4 625	3 816	4 697	4 165
		Trimestriële lonen (2)	4 874			5 156
364	- Vervaardiging van sportartikelen	Aantal arbeiders	107	104	106	106
		Aantal bedienden	26	24	25	26
		Totaal	133	128	131	132
		Aantal uren (1)	19 986	15 985	18 810	16 864
		Trimestriële lonen (2)	22 566			22 685
365	- Vervaardiging van spellen en speelgoed	Aantal arbeiders	441	447	446	454
		Aantal bedienden	153	156	157	159
		Totaal	594	603	603	613
		Aantal uren (1)	86 743	71 215	84 580	70 018
		Trimestriële lonen (2)	133 756			146 061
366	- Overige industrie	Aantal arbeiders	# #	# #	# #	# #
		Aantal bedienden	# #	# #	# #	# #
		Totaal	1 107	1 094	1 102	1 103
		Aantal uren (1)	154 996	126 286	148 190	133 018
		Trimestriële lonen (2)	201 004			202 426
36A	- Overige industrie, m.i.v. de vervaardiging van muziekinstrumenten (36.A = 36.3 + 36.6)	Aantal arbeiders	882	868	870	875
		Aantal bedienden	257	258	264	260
		Totaal	1 139	1 126	1 134	1 135
		Aantal uren (1)	159 621	130 102	152 887	137 183
		Trimestriële lonen (2)	205 878			207 582
Totaal		Aantal arbeiders	376 894	376 668	377 000	377 534
	Aantal bedienden	162 858	163 009	163 208	163 347	
	Totaal	539 752	539 677	540 208	540 881	
	Aantal uren (1)	79 188 639	66 724 032	76 197 903	68 747 454	
	Trimestriële lonen (2)	135 311 576			140 810 939	

(1) Tot december 1998 uren-arbeiders, vanaf januari 1999 uren gepresteerd door de werknemers (bedienden en arbeiders).

(2) Brutolonen en -weden van de werknemers tewerkgesteld in de industriële afdelingen (in duizend BEF).

cijfers) - vervolg en einde

						2000	2001	NACE
Juli	Augustus	September	Oktober	November	December		Januari	Code
3 007	3 016	3 020	3 012	3 029	3 037	2 950	3 017	353
3 842	3 829	3 875	3 894	3 907	3 883	3 829	3 916	
6 849	6 845	6 895	6 906	6 936	6 920	6 779	6 933	
568 127	769 906	816 591	891 715	855 632	701 913	801 514	907 707	
		1 866 342			2 234 029	7 946 537		
425	439	455	466	466	465	440	468	354
115	112	116	117	117	116	112	112	
540	551	571	583	583	581	552	580	
48 173	50 593	72 245	69 323	62 695	58 563	66 095	79 879	
		89 491			129 627	421 597		
1 875	1 859	1 846	1 861	1 886	1 891	1 890	1 658	35B
654	659	664	663	662	664	653	545	
2 529	2 518	2 510	2 524	2 548	2 555	2 543	2 203	
172 138	272 887	320 778	347 926	338 833	270 217	307 141	276 850	
		476 073			710 934	2 385 037		
17 512	17 534	17 518	17 807	17 756	17 719	17 618	17 635	36
3 464	3 473	3 483	3 577	3 573	3 569	3 490	3 548	
20 976	21 007	21 001	21 384	21 329	21 288	21 108	21 183	
1 675 803	2 157 769	2 831 360	2 941 171	2 805 436	2 214 081	2 615 753	2 864 588	
		3 401 650			4 343 508	15 644 943		
14 182	14 215	14 181	14 482	14 436	14 394	14 288	14 365	361
2 607	2 609	2 608	2 685	2 675	2 674	2 625	2 678	
16 789	16 824	16 789	17 167	17 111	17 068	16 914	17 043	
1 281 174	1 861 056	2 281 592	2 413 873	2 303 466	1 782 665	2 136 909	2 362 340	
		2 776 792			3 531 795	12 782 093		
1 890	1 877	1 885	1 862	1 856	1 843	1 886	1 794	362
409	409	410	416	419	412	411	393	
2 299	2 286	2 295	2 278	2 275	2 255	2 297	2 187	
238 002	99 971	308 800	274 732	264 180	237 948	251 497	247 123	
		294 035			390 032	1 371 818		
##	##	##	##	##	##	##	##	363
##	##	##	##	##	##	##	##	
31	31	32	34	33	33	32	34	
2 644	3 192	4 105	4 602	3 933	2 677	3 870	4 590	
		4 033			5 098	19 161		
108	106	105	102	107	105	105	107	364
24	25	26	24	23	23	24	24	
132	131	131	126	130	128	130	131	
11 501	14 062	17 193	18 487	16 678	11 652	16 331	18 110	
		19 502			22 835	87 588		
460	462	465	470	474	488	458	490	365
159	162	167	176	179	182	163	181	
619	624	632	646	653	670	621	671	
50 620	59 716	75 969	76 424	71 852	63 748	72 549	85 407	
		120 041			170 905	570 763		
##	##	##	##	##	##	##	##	366
##	##	##	##	##	##	##	##	
1 106	1 111	1 122	1 133	1 127	1 134	1 113	1 117	
91 862	119 772	143 701	153 053	145 327	115 391	134 594	147 018	
		187 247			222 843	813 520		
872	874	882	891	883	889	880	879	36A
265	268	272	276	277	278	264	272	
1 137	1 142	1 154	1 167	1 160	1 167	1 145	1 151	
94 506	122 964	147 806	157 655	149 260	118 068	138 465	151 608	
		191 280			227 941	832 681		
378 881	380 045	381 195	382 504	382 870	381 760	379 122	380 648	
163 736	164 251	165 160	165 627	165 908	165 568	163 962	165 655	
542 617	544 296	546 355	548 131	548 778	547 328	543 084	546 303	
49 290 867	61 672 263	72 521 681	76 716 613	72 084 341	59 849 471	68 925 592	75 974 056	
		124 491 768			164 840 841	565 455 124		

Maandstatistiek van de industriële productie - PRODCOM

Waarde van de bestellingen voor bepaalde bedrijfstakken volgens

NACE code	Activiteit	Bestelling	2000			
			Maart	April	Mei	Juni
17	Vervaardiging van textiel m.u.v. textielveredeling	Totaal	19 664	16 726	18 666	17 412
		Waarvan voor het buitenland	15 245	12 968	14 484	13 645
18	Vervaardiging van kleding en bontnijverheid	Totaal	2 535	1 433	1 710	1 499
		Waarvan voor het buitenland	1 182	649	872	737
21	Papier- en kartonnijverheid	Totaal	14 800	13 778	14 879	13 921
		Waarvan voor het buitenland	9 965	9 106	10 300	9 326
24	Chemische nijverheid	Totaal	96 922	86 815	99 113	91 679
		Waarvan voor het buitenland	75 200	67 674	76 568	70 578
27	Metallurgie	Totaal	19 694	17 390	20 202	17 571
		Waarvan voor het buitenland	15 035	13 572	15 667	13 396
28	Vervaardiging van produkten van metaal m.u.v. oppervlaktebehandeling en bekleding van metaal	Totaal	21 789	18 900	20 827	22 073
		Waarvan voor het buitenland	9 814	7 836	8 557	9 466
29	Vervaardiging van machines, apparaten en werktuigen	Totaal	28 238	24 530	26 668	27 985
		Waarvan voor het buitenland	20 525	18 254	19 849	20 278
30	Vervaardiging van kantoormachines en computers	Totaal	2 722	2 266	2 385	2 937
		Waarvan voor het buitenland	2 062	1 513	1 705	2 522
31	Vervaardiging van elektrische machines en apparaten	Totaal	15 543	14 297	16 394	16 028
		Waarvan voor het buitenland	9 649	8 300	10 563	9 163
32	Vervaardiging van audio-, video- en telecommunicatieapparatuur	Totaal	12 866	15 554	11 813	12 090
		Waarvan voor het buitenland	10 259	13 390	9 941	10 415
33	Vervaardiging van medische apparatuur, van precisie- en optische instrumenten en van uurwerken	Totaal	3 256	2 848	2 611	2 766
		Waarvan voor het buitenland	1 952	1 530	1 343	1 438
34	Vervaardiging en assemblage van auto's, aanhangwagens en opleggers	Totaal	68 082	57 546	59 731	52 700
		Waarvan voor het buitenland	62 044	52 718	54 920	47 436
35	Vervaardiging van overige transportmiddelen	Totaal	4 245	4 045	6 598	3 891
		Waarvan voor het buitenland	2 572	2 745	5 070	2 477

de hoofdactiviteit van de vestiging (voorlopige cijfers in miljoenen BEF)

						2000	2001	NACE
Juli	Augustus	September	Oktober	November	December		Januari	code
14 197	13 916	19 109	19 838	18 372	15 370	208 735	17 253	17
11 433	10 672	15 122	15 564	14 498	12 178	163 411	13 523	
1 577	2 251	2 241	1 729	1 453	1 342	22 871	1 808	18
815	984	1 021	804	658	625	10 172	730	
12 260	12 334	13 669	13 763	13 719	11 204	161 817	13 674	21
8 335	8 143	8 965	8 772	8 864	7 416	107 802	8 652	
81 681	84 672	91 322	91 989	88 284	79 356	1 062 795	84 233	24
63 955	63 709	69 927	69 314	68 489	60 580	819 833	63 691	
15 767	16 703	19 706	21 598	19 896	17 407	223 297	19 318	27
13 262	12 779	15 715	17 146	15 966	14 492	176 990	15 477	
13 774	19 683	20 303	21 045	19 299	19 640	232 197	20 633	28
5 650	9 202	8 576	8 724	8 367	8 162	98 645	9 641	
19 646	21 060	25 027	27 907	25 468	27 101	302 570	26 700	29
14 232	15 290	18 118	20 810	18 544	18 489	220 297	19 561	
1 526	2 116	2 879	2 038	2 288	2 115	26 958	1 561	30
1 122	1 369	2 069	1 366	1 697	1 646	19 527	894	
12 679	15 077	15 427	18 262	16 603	15 848	184 049	13 601	31
8 231	9 292	9 824	12 047	10 705	9 500	114 162	8 370	
10 705	16 388	12 888	18 672	11 663	15 313	156 927	11 565	32
9 384	13 936	11 389	16 269	10 176	12 621	134 243	9 824	
2 746	2 632	2 488	3 964	3 186	3 042	35 097	3 419	33
1 517	1 510	1 284	2 641	1 957	1 564	19 868	1 713	
48 408	38 745	48 349	52 788	61 288	54 181	644 196	62 464	34
44 207	35 149	43 420	47 571	55 676	48 595	581 420	55 879	
2 798	6 680	4 136	4 609	4 667	4 216	54 204	5 153	35
1 553	5 347	2 797	2 995	2 906	2 899	36 468	3 782	

Maandstatistiek van de industriële productie - PRODCOM

Inleiding

1 januari 1994 betekent een keerpunt in de opstelling van maandstatistieken van de industriële productie. Tot 1993 bestond voor de meeste sectoren een specifieke maandstatistiek. De gebruikte goederennomenclatuur was een empirisch ontworpen productenlijst per bedrijfstak.

Sinds het tot stand komen van de interne markt op 1 januari '93 is de behoefte aan internationaal vergelijkbare resultaten toegenomen. Men wil de gegevens over productie kunnen koppelen aan die over de buitenlandse handel. Dit leidde tot de PRODCOM-enquête.

De meeste industriële ondernemingen met 10 of meer personeelsleden of met een jaaromzet van 100 miljoen BEF, en sommige andere ondernemingen met een industriële nevenactiviteit waar tenminste 20 personen werken, zijn onderworpen aan Prodcum.

Om uiteenlopende redenen worden de statistieken van enkele sectoren (energie, recuperatie, waterdistributie, slachthuizen, zuivel, ijzer en staal) nog ingezameld volgens het oude systeem.

De nieuwe nomenclatuur voor de productiestatistieken, de Prodcum-lijst, bevat ongeveer 5.700 industriële producten, hoofdzakelijk goederen, maar ook een aantal industriële diensten. Elke rubriek van de Prodcum-lijst wordt aangeduid door een code van acht cijfers. De eerste zes cijfers komen overeen met de statistische classificatie van producten, gekoppeld aan de economische activiteiten (CPA). Bovendien bestaan de rubrieken van de Prodcum-lijst uit artikelen of groepen artikelen van de gecombineerde nomenclatuur.

Er wordt geënquêteerd op het niveau van de lokale eenheid. Indien in één lokale eenheid meerdere activiteiten worden uitgeoefend, vult men één aangifte in per activiteit, t.t.z. per afdeling (2 cijfers) van de NACE-rev. 1. Naast gegevens betreffende de waarde van de productie volgens de hoofdactiviteit, zijn er ook gegevens betreffende tewerkstelling en arbeidsvolume (Prodcum publikatie «Productiewaarde en tewerkstelling volgens de hoofdactiviteit»).

Opmerking : Bepaalde producten komen in de publikatie niet voor op het niveau van acht cijfers van de Prodcum lijst. Dit is te wijten aan de vertrouwelijkheid van sommige gegevens. De waarde van de productie van deze "vertrouwelijke" producten is opgenomen in een minder gedetailleerde code.

De resultaten zijn nog voorlopig, omdat er nog steeds een kleine non-respons is.

Maandstatistiek van de industriële productie - PRODCOM

Leveringen (1) in waarde en in hoeveelheid volgens de CPA en de Prodcom-lijst (voorlopige cijfers)

Code (2)	Omschrijving	Eenheid	2000			
			Augustus	September	Oktober	November
14	ANDERE DELFSTOFFEN	x 1000 BEF kg	2 445 908 5 786 236 737	2 517 815 6 022 424 952	2 587 807 6 645 926 304	2 323 613 5 440 890 677
	WAARVAN:					
141	- STEEN VOOR DE BOUW	x 1000 BEF kg	689 333 1 098 713 990	689 925 968 462 779	727 125 1 112 457 055	676 778 1 048 511 980
	WAARVAN:					
14111150	- - Kalksteen voor het bouwbedrijf, albast	x 1000 BEF kg	271 159 217 867 792	224 156 136 087 088	233 140 140 013 119	208 162 139 660 807
14111253	- - Zandsteen, onbewerkt of enkel kantrecht behouwen	x 1000 BEF kg	4 556 9 487 550	4 404 7 931 490	4 546 20 219 230	3 831 11 130 080
1412	- - Kalksteen, gips en krijt	x 1000 BEF kg	404 211 870 282 101	449 830 823 051 995	479 217 950 630 435	454 155 896 435 746
141210	- - - Kalksteen en gips	x 1000 BEF kg	142 883 508 166 264	129 057 466 919 615	159 975 583 858 630	145 332 556 893 430
141220	- - - Krijt en dolomiet	x 1000 BEF kg	261 328 362 115 837	320 773 356 132 380	319 242 366 771 805	308 823 339 542 316
142	- ZAND EN KLEI	x 1000 BEF kg	1 428 739 4 586 874 095	1 497 482 4 951 529 171	1 545 049 5 440 394 580	1 327 315 4 303 134 217
	WAARVAN:					
142112	- - Korrels, scherven, splinters en poeder van steen; keien, grint, steenslag waarvan:	x 1000 BEF kg	884 513 3 458 692 005	958 890 3 780 232 697	995 054 4 280 755 730	824 858 3 269 805 823
14211230	- - - Steenslag voor de vervaardiging van beton, voor de wegenbouw en voor ander gebruik in de bouw	x 1000 BEF kg	724 313 2 870 712 235	708 035 2 863 742 150	791 778 3 521 358 130	650 939 2 617 368 473
142113	- - Macadam; teermacadam	x 1000 BEF kg	202 791 172 118 490	187 337 177 165 450	202 694 183 131 920	152 241 147 636 610
14301	- MINERALEN VOOR DE CHEMISCHE EN KUNSTMESTINDUSTRIE	x 1000 BEF kg	170 222 39 634 159	168 785 39 762 662	162 599 34 204 738	169 570 34 165 549
	WAARVAN:					
14301390	- - Andere minerale stoffen, n.o.g.	x 1000 BEF kg	154 653 36 837 696	150 817 36 513 213	138 583 29 822 740	149 538 30 836 108
15	VOEDINGSMIDDELEN EN DRANKEN (4)	x 1000 BEF -	54 588 346	54 707 369	59 662 738	57 742 508
151	- VLEES EN VLEESPRODUKTEN (5)	x 1000 BEF -	10 230 687	9 809 165	10 800 713	10 965 135
	WAARVAN:					
1511	- - Vers en geconserveerd vlees (behalve van gevogelte) (5)	x 1000 BEF -	3 636 688	3 333 157	3 524 193	3 645 074
	WAARVAN:					
15111	- - - Vlees en eetbare slachtafvallen van runderen, varkens, schapen, geiten, paarden en ezels (5) waarvan:	x 1000 BEF kg	3 398 902 42 901 641	3 117 022 39 618 108	3 293 508 41 419 074	3 387 403 42 253 706
151111	- - - - Vlees van runderen, vers of gekoeld (5)	x 1000 BEF kg	673 131 3 813 601	565 595 2 758 358	589 294 2 946 025	555 211 2 769 832
15111140	- - - - - Vers of gekoeld rundvlees (hele dieren, halve dieren, voorvoeten en achtervoeten) (5)	x 1000 BEF kg	27 929 138 149	26 147 127 496	26 841 131 888	24 219 116 635
15111190	- - - - - Rundvlees, ander, vers of gekoeld (5)	x 1000 BEF kg	645 202 3 675 452	539 448 2 630 862	562 453 2 814 137	530 992 2 653 197

(1) Leveringen m.i.v. aan het buitenland geleverd maakloonwerk.

(2) Statistische classering van producten gekoppeld aan activiteiten - CPA (2-6 cijfers); Prodcom-lijst (8 cijfers).

(4) M.u.v. slachterijen en melkerijen.

(5) M.u.v. slachterijen.

Maandstatistiek van de industriële productie - PRODCOM

Leveringen (1) in waarde en in hoeveelheid volgens de CPA en de Prodcou-lijst (voorlopige cijfers) - vervolg

Code (2)	Omschrijving	Eenheid	2000			
			Augustus	September	Oktober	November
151113	---- Vlees van varkens, vers of gekoeld (5)	x 1000 BEF kg	2 236 770 29 227 015	2 066 922 26 982 609	2 151 680 28 340 013	2 224 317 28 574 024
15111330	----- Verse of gekoelde varkens, hele en halve dieren (5)	x 1000 BEF kg	344 391 5 066 006	307 489 4 340 914	294 019 4 324 474	320 286 4 527 632
15111350	----- Verse of gekoelde varkenshammen, -schouders en delen daarvan (5)	x 1000 BEF kg	290 158 3 467 985	257 197 2 997 808	266 563 3 083 775	273 003 3 160 068
15111390	----- Vers of gekoeld varkensvlees, n.e.g. (5)	x 1000 BEF kg	1 602 221 20 693 024	1 502 236 19 643 887	1 591 098 20 931 764	1 631 028 20 886 324
151114	---- Vlees van varkens, bevroren (5)	x 1000 BEF kg	294 016 5 310 894	290 864 4 936 200	353 945 5 694 423	378 905 6 097 138
15111500	---- Vers of gekoeld lams- of schapevlees (5)	x 1000 BEF kg	24 870 95 259	21 634 84 292	22 369 91 877	23 545 95 317
15111800	---- Vlees van paarden, ezels, muilieren of muilezels, vers, gekoeld of bevroren (5)	x 1000 BEF kg	72 548 435 053	79 393 465 621	78 991 405 863	87 747 513 115
15111900	---- Eetbare slachtafvallen, enz., vers, gekoeld of bevroren (5)	x 1000 BEF kg	50 313 3 694 828	52 516 4 102 652	64 616 3 724 898	74 182 3 910 480
15112	--- Huidwol en ongelooide huiden en vellen van runderen of paardachtigen (5)	x 1000 BEF -	3 234	6 609	6 527	10 133
151130	--- Runder-, schape-, geite- en varkensvet en vet van gevogelte (5) waarvan:	x 1000 BEF kg	45 467 4 308 227	54 480 4 158 680	57 846 4 328 744	66 728 4 734 619
15113030	---- Vet van varkens en pluimvee, vers, gekoeld, bevroren, gezouten, enz., of gerookt (5)	x 1000 BEF kg	12 769 983 642	14 223 844 423	14 990 832 553	17 781 763 998
151140	--- Ruwe afvallen, niet geschikt voor menselijke consumptie (5)	x 1000 BEF kg	189 085 8 909 323	155 046 9 426 387	166 312 8 461 046	180 810 9 763 225
15114030	---- Darmen, blazen en magen van dieren, andere dan die van vissen, in hun geheel of in stukken (5)	x 1000 BEF kg	63 056 1 024 537	62 489 2 320 464	60 109 834 418	54 485 1 473 989
15114090	---- Andere afvalproducten, niet geschikt voor menselijke consumptie (5)	x 1000 BEF kg	126 029 7 884 786	92 557 7 105 923	106 203 7 626 628	126 325 8 289 236
1512	-- Vers en geconserveerd vlees van gevogelte waarvan:	x 1000 BEF kg	2 241 529 42 800 404	2 178 161 48 460 540	2 453 750 61 325 829	2 514 832 50 423 517
151211	--- Vlees en eetbare slachtafvallen van pluimvee, vers of gekoeld waarvan:	x 1000 BEF kg	1 713 608 28 687 115	1 659 746 35 172 359	1 786 326 45 003 432	1 806 006 34 381 483
15121113	---- Kippen, niet in stukken gesneden, vers of gekoeld	x 1000 BEF kg	412 201 7 114 067	365 715 6 280 898	385 198 6 783 070	376 605 6 434 501
15121153	---- Delen van hanen of kippen, vers of gekoeld	x 1000 BEF kg	1 256 309 17 702 721	1 237 062 19 566 626	1 310 176 20 855 295	1 335 090 20 344 164
15121155	---- Delen van kalkoenen, vers of gekoeld	x 1000 BEF kg	7 711 60 850	8 524 68 662	8 554 69 783	12 017 106 440
15121170	---- Slachtafvallen en levers van pluimvee, vers of gekoeld	x 1000 BEF kg	24 330 3 777 632	34 251 9 231 598	58 698 17 252 039	52 345 7 445 511

(1) Leveringen m.i.v. aan het buitenland geleverd maakloonwerk.

(2) Statistische classering van producten gekoppeld aan activiteiten - CPA (2-6 cijfers); Prodcou-lijst (8 cijfers).

(5) M.u.v. slachterijen.

Maandstatistiek van de industriële productie - PRODCOM

Leveringen (1) in waarde en in hoeveelheid volgens de CPA en de Prodcom-lijst (voorlopige cijfers) - vervolg

Code (2)	Omschrijving	Eenheid	2000			
			Augustus	September	Oktober	November
151212	--- Vlees en eetbare slachtafvallen van pluimvee, bevroren waarvan:	x 1000 BEF kg	483 814 13 704 262	457 541 12 861 441	581 867 15 741 511	588 215 15 436 690
15121213	---- Kippen, niet in stukken gesneden, bevroren	x 1000 BEF kg	85 685 2 724 833	58 715 1 691 714	112 615 3 250 700	89 249 2 431 637
15121253	---- Delen van kippen, bevroren	x 1000 BEF kg	328 932 9 062 681	324 503 9 006 710	388 001 9 865 483	404 807 9 895 924
1513	-- Vleeswaren en -conserven -	x 1000 BEF	4 352 470	4 297 847	4 822 770	4 805 229
	waarvan:					
151311	--- Vlees en eetbare slachtafvallen, gezouten, gepekeld, gedroogd of gerookt; meel en poeder van vlees of slachtafval	x 1000 BEF kg	727 566 4 208 357	659 401 4 061 105	902 190 5 495 773	795 275 4 689 621
15131110	---- Hammen en schouders van varkens alsmede delen daarvan, met been, gedroogd, gezouten of gerookt	x 1000 BEF kg	236 355 1 136 926	204 767 1 000 939	270 036 1 270 387	237 050 1 145 821
15131130	---- Buiken van varkens alsmede delen daarvan, gedroogd, gezouten of gerookt	x 1000 BEF kg	186 495 1 520 448	193 022 1 625 102	301 199 2 432 492	222 397 1 761 166
15131150	---- Ander varkensvlees, gedroogd, gezouten of gerookt, n.e.g.	x 1000 BEF kg	246 564 1 325 648	209 271 1 177 633	270 619 1 571 331	271 658 1 508 870
15131170	---- Rundvlees, gedroogd, gezouten of gerookt	x 1000 BEF kg	14 723 42 119	13 476 38 480	15 517 45 819	15 858 43 379
15131190	---- "Ander vlees, n.e.g., gedroogd, gezouten of gerookt; meel en poeder van vlees of slachtafvallen"	x 1000 BEF kg	43 429 183 216	38 865 218 951	44 819 175 744	48 312 230 385
151312	--- Andere bereidingen en conserven, van vlees, slachtafv. of bloed; extr. en sappen van vlees, vis en ongew. dierenwaarvan:	x 1000 BEF kg	3 513 260 24 794 214	3 526 051 25 677 201	3 776 569 27 337 133	3 855 987 26 798 685
15131215	---- Worst en dergelijke produkten, excl. leverworst	x 1000 BEF kg	922 395 6 711 286	920 670 7 051 990	972 723 7 421 333	965 325 6 883 060
15131223	---- Bereidingen van levers van ganzen en eenden	x 1000 BEF kg	11 461 47 120	14 958 65 760	15 614 67 796	20 123 75 223
15131225	---- Bereidingen en conserven van lever van andere dieren of pluimvee, behalve eenden of ganzen	x 1000 BEF kg	117 142 877 729	117 297 879 488	155 239 1 099 472	215 055 1 370 255
15131233	---- Andere bereidingen van vlees van kalkoenen	x 1000 BEF kg	118 151 555 668	110 867 530 511	125 348 601 977	124 394 577 822
15131235	---- Andere bereidingen van vlees van ander pluimvee	x 1000 BEF kg	572 289 3 667 540	614 761 4 059 973	613 586 4 194 511	621 125 3 986 381
15131243	---- Andere bereidingen van hammen van varkens en van delen daarvan	x 1000 BEF kg	594 577 2 990 751	589 226 3 132 703	571 582 3 051 089	586 736 3 084 096
15131245	---- Andere bereidingen van schouders van varkens en van delen daarvan	x 1000 BEF kg	138 000 1 783 562	149 404 1 921 322	161 324 1 975 034	162 652 1 907 195
15131253	---- Bereidingen van varkensvlees, incl. mengsels, met gew. % vlees of slachtafvallen, spek of vet < 40	x 1000 BEF kg	134 511 1 102 019	157 425 1 333 562	190 482 1 586 712	168 979 1 521 329
15131259	---- Andere bereidingen van varkensvlees, inclusief mengsels, n.e.g., andere	x 1000 BEF kg	474 633 3 652 981	431 681 3 417 287	493 242 3 960 415	489 853 3 721 322

(1) Leveringen m.i.v. aan het buitenland geleverd maakloonwerk.

(2) Statistische classering van producten gekoppeld aan activiteiten - CPA (2-6 cijfers); Prodcom-lijst (8 cijfers).

(5) M.u.v. slachterijen.

Maandstatistiek van de industriële productie - PRODCOM

Leveringen (1) in waarde en in hoeveelheid volgens de CPA en de Prodcorn-lijst
(voorlopige cijfers) - vervolg

Code (2)	Omschrijving	Eenheid	2000			
			Augustus	September	Oktober	November
15131260	---- Bereidingen van rundvlees	x 1000 BEF kg	238 661 1 621 873	218 954 1 550 627	229 976 1 600 947	200 283 1 404 026
15131270	---- Extracten en sappen van vlees, vis en ongewervelde waterdieren	x 1000 BEF kg	1 821 13 101	2 788 29 646	1 872 10 939	2 527 24 086
15201	- BEREIDINGEN EN CONSERVEN VAN VIS	x 1000 BEF kg	1 082 564 4 315 800	1 068 006 4 256 207	1 209 553 4 807 818	1 252 377 4 669 175
15201190	-- Visfilets en ander visvlees, vers of gekoeld	x 1000 BEF kg	194 745 605 970	187 411 579 963	187 052 563 563	187 589 558 625
152012	-- Vis, visfilets, ander visvlees en levers, hom en kult, van vis, bevroren waarvan:	x 1000 BEF kg	145 572 494 016	152 922 558 716	168 275 578 956	166 562 568 169
15201270	--- Bevroren visfilets	x 1000 BEF kg	98 080 329 386	107 616 388 446	110 859 382 208	118 808 404 858
152013	-- Vis, gedroogd, gezouten of gepokeld; gerookte vis; vismeel, geschikt voor menselijke consumptiewaarvan:	x 1000 BEF kg	137 967 424 741	130 550 375 592	149 229 420 529	193 827 473 013
15201353	--- Gerookte Pacifische zalm, Atlantische zalm en Donauzalm (inclusief filets)	x 1000 BEF kg	86 620 172 817	84 318 155 620	100 083 188 741	145 292 258 593
15201359	--- Gerookte vis (behalve zalm en haring), inclusief filets	x 1000 BEF kg	45 366 190 262	38 050 168 962	40 590 175 106	40 421 163 228
152014	-- Andere bereidingen en conserven van vis; kavlaar waarvan:	x 1000 BEF kg	239 339 1 503 778	249 953 1 586 582	257 004 1 609 684	250 873 1 513 140
15201411	--- Bereidingen en conserven van zalm (niet fijngemaakt)	x 1000 BEF kg	9 707 35 596	11 096 43 007	10 948 43 169	9 306 35 600
15201412	--- Bereidingen en conserven van haring (niet fijngemaakt)	x 1000 BEF kg	22 227 212 908	22 792 212 459	22 841 188 014	20 591 164 893
15201419	--- Bereidingen en conserven van andere vissoorten, niet fijngemaakt en geen vissticks	x 1000 BEF kg	44 672 357 156	53 265 420 028	50 923 405 057	52 641 415 880
15201430	--- Andere bereidingen en conserven van vis	x 1000 BEF kg	138 483 737 309	128 272 692 943	144 255 790 647	143 929 756 780
152015	-- Schaaldieren, bevroren; weekdieren en andere ongewervelde waterdieren, bevroren, gedroogd, gezouten of	x 1000 BEF kg	205 972 647 810	163 935 450 047	236 675 782 889	244 563 740 035
15201600	-- Schaaldieren, weekdieren enz., bereid of geconserveerd	x 1000 BEF kg	158 969 639 485	183 235 705 307	211 318 852 197	208 963 816 193
153	- BEREIDINGEN EN CONSERVEN VAN GROENTEN EN FRUIT	x 1000 BEF -	5 413 383	5 351 694	5 691 349	5 540 811
15311	-- Bereidingen en conserven van aardappelen waarvan:	x 1000 BEF kg	1 845 022 75 912 181	1 518 472 69 441 828	1 703 847 75 927 455	1 617 713 71 826 765
15311250	--- Aardappelen, op andere wijze verduurzaamd dan in azijn of azijnzuur, bevroren	x 1000 BEF kg	1 076 198 51 612 163	1 067 677 51 262 194	1 125 356 52 317 163	1 090 075 50 174 471
15311290	--- Aardappelen, in andere vorm dan van meel, gries of vlakken, verduurzaamd, niet bevroren	x 1000 BEF kg	680 247 21 477 471	349 466 14 962 775	442 145 19 177 051	380 498 16 834 519

(1) Leveringen m.i.v. aan het buitenland geleverd maakloonwerk.

(2) Statistische classering van producten gekoppeld aan activiteiten - CPA (2-6 cijfers); Prodcorn-lijst (8 cijfers).

Maandstatistiek van de industriële productie - PRODCOM

Leveringen (1) in waarde en in hoeveelheid volgens de CPA en de Prodcom-lijst (voorlopige cijfers) - vervolg

Code (2)	Omschrijving	Eenheid	2000			
			Augustus	September	Oktober	November
153210	- - Vruchte- en groentesappen	x 1000 BEF l	515 163 15 631 993	568 831 16 340 678	519 923 15 744 787	611 073 18 175 333
	waarvan:					
15321015	- - - Andere sinaasappelsap, ongegist, zonder toegevoegde alcohol, niet geconcentreerd	x 1000 BEF l	312 535 9 811 861	356 195 9 926 795	297 430 9 590 927	384 526 12 283 464
15321023	- - - Ananassap, ongegist, zonder toegevoegde alcohol, niet geconcentreerd	x 1000 BEF l	7 618 233 620	9 157 269 873	7 580 233 581	8 130 247 479
15321024	- - - Tomatesap, ongegist, zonder toegevoegde alcohol	x 1000 BEF l	11 588 456 579	10 819 408 029	11 525 455 006	11 321 428 311
15321025	- - - Druivesap (inclusief most), ongegist, zonder toegevoegde alcohol, niet geconcentreerd	x 1000 BEF l	4 106 139 317	4 235 146 815	5 508 187 803	5 242 175 899
15321026	- - - Appelsap, ongegist, zonder toegevoegde alcohol, niet geconcentreerd	x 1000 BEF l	49 394 2 064 564	61 596 2 763 259	49 689 2 027 319	57 143 2 175 639
15321030	- - - Mengsels van sappen, ongegist, zonder toegevoegde alcohol, niet geconcentreerd	x 1000 BEF l	35 228 912 863	40 129 983 518	37 238 994 013	36 937 970 004
1533	- - Bereidingen en conserven van groenten en vruchten n.e.g.	x 1000 BEF kg	3 053 198 113 390 726	3 264 391 120 050 039	3 467 579 124 926 442	3 312 025 119 109 111
	waarvan:					
15331	- - - Bereidingen en conserven van groenten (exclusief aardappelen)	x 1000 BEF kg	2 289 445 90 586 976	2 506 002 100 081 816	2 648 152 100 434 463	2 467 942 91 560 426
	waarvan:					
15331100	- - - - Bevroren groenten	x 1000 BEF kg	1 674 941 62 743 384	1 950 688 71 834 766	2 105 962 77 856 851	2 017 260 73 712 879
153314	- - - - Groenten, op andere wijze verduurzaamd dan in azijn of azijnzuur	x 1000 BEF kg	580 968 26 565 017	527 141 27 013 266	507 137 21 620 312	409 667 16 238 939
	waarvan:					
15331430	- - - - - Paddestoelen en truffels, op andere wijze bereid of verduurzaamd dan in azijn of azijnzuur	x 1000 BEF kg	2 022 14 191	2 708 19 023	7 346 120 826	6 454 96 789
15331440	- - - - - Andere groenten, op andere wijze verduurzaamd dan in azijn, enz., bevroren, n.e.g.	x 1000 BEF kg	55 046 962 369	54 294 1 210 775	64 749 1 393 957	70 339 1 757 911
15331490	- - - - - Andere groenten en mengsels van groenten op andere wijze verduurzaamd dan in azijn of azijnzuur, niet bevroren	x 1000 BEF kg	304 061 13 217 486	196 374 6 592 909	295 985 12 589 673	224 345 9 584 065
153322	- - - Jam, vruchtengelei, vruchten- en notenmoes en vruchten- en notenpasta	x 1000 BEF kg	369 607 5 894 504	349 166 5 421 151	363 677 5 852 764	362 396 5 989 142
153325	- - - Andere conserven van vruchten	x 1000 BEF kg	209 629 11 364 485	209 975 9 568 624	246 983 12 083 752	273 928 14 391 105
154	- DIERLIJKE EN PLANTAARDIGE OLIE EN VETTEN	x 1000 BEF kg	3 896 166 267 123 990	3 886 159 250 970 206	4 472 793 287 323 264	4 507 836 298 677 844
	WAARVAN:					
154111	- - Dierlijke oliën en vetten, ruw of geraffineerd, andere dan runder-, schape-, gelte- en varkensvet, en vet	x 1000 BEF kg	82 190 7 169 235	93 810 8 049 311	105 206 8 385 543	106 495 8 800 068
1542	- - Geraffineerde oliën en vetten	x 1000 BEF kg	1 504 887 72 366 551	1 442 145 70 268 873	1 768 548 87 027 027	1 619 934 80 037 068
	waarvan:					
154213	- - - Dierlijke en plantaardige vetten en oliën, alsmede fracties daarvan, gehydrogeneerd, veresterd, doch niet	x 1000 BEF kg	366 542 14 803 994	373 566 15 277 579	420 786 17 358 332	380 406 15 986 840

(1) Leveringen m.i.v. aan het buitenland geleverd maakloonwerk.

(2) Statistische classering van producten gekoppeld aan activiteiten - CPA (2-6 cijfers); Prodcom-lijst (8 cijfers).

Maandstatistiek van de industriële productie - PRODCOM

**Leveringen (1) in waarde en in hoeveelheid volgens de CPA en de Prodcop-lijst
(voorlopige cijfers) - vervolg**

Code (2)	Omschrijving	Eenheid	2000			
			Augustus	September	Oktober	November
15431050	- - Bereidingen van vetten en oliën voor menselijke consumptie (vloeibare margarine)	x 1000 BEF kg	317 335 7 104 947	346 400 8 021 284	377 728 8 797 856	387 459 9 474 127
15521000	- CONSUMPTIE-IJS, OOK INDIEN CACAO BEVATTEND	x 1000 BEF l	756 545 11 895 639	469 775 8 316 703	462 290 8 102 185	501 249 8 915 696
156	- MAALDERIJPRODUKTEN, ZETMEEL EN ZETMEELPRODUKTEN	x 1000 BEF kg	3 613 994 274 443 069	3 832 036 284 100 167	4 101 499 297 026 524	3 830 603 284 090 685
1561	- - Maalderijproducten	x 1000 BEF kg	2 214 153 185 698 772	2 395 539 190 103 663	2 535 988 193 725 491	2 414 088 193 303 977
15612	- - - Meel van granen en ander plantaardig meel, alsmede mengsels daarvan	x 1000 BEF kg	1 328 232 118 841 402	1 374 525 115 636 822	1 488 649 115 769 239	1 416 197 119 962 510
15612100	- - - - Meel van tarwe of van mengkoren	x 1000 BEF kg	1 030 394 114 223 222	1 067 303 110 526 910	1 130 055 109 755 132	1 016 717 113 227 435
15612200	- - - - Meel van granen, andere dan van tarwe of van mengkoren	x 1000 BEF kg	25 207 1 277 983	26 145 1 348 520	36 697 1 759 952	39 249 1 857 429
15612400	- - - - Mengsels en deeg, voor de bereiding van bakkerswaren bedoeld bij GN 1905	x 1000 BEF kg	272 631 3 340 197	281 077 3 761 392	321 897 4 254 155	360 231 4 877 646
15613	- - - Gries, griesmeel en pellets en andere producten van granen waarvan:	x 1000 BEF kg	319 153 25 885 405	345 821 25 708 604	336 645 26 845 242	342 693 27 211 758
156133	- - - - Andere graanproducten (inclusief corn-flakes) waarvan:	x 1000 BEF kg	231 177 10 492 157	261 630 10 809 823	249 664 11 272 297	253 159 11 797 069
15613335	- - - - - Graankiemen, ook indien geplet, in vlokken of gemalen	x 1000 BEF kg	3 597 501 829	3 705 508 393	3 238 484 441	3 028 496 835
15613353	- - - - - Andere bereidingen verkregen door het poffen of roosteren van granen	x 1000 BEF kg	126 951 1 797 679	150 803 1 818 755	133 835 1 813 244	142 178 2 090 716
156140	- - - Halfwitte of volwitte rijst	x 1000 BEF kg	463 088 10 856 057	549 517 13 794 414	589 981 15 997 313	537 604 12 945 637
156150	- - - Zemelen en andere resten van het bewerken van granen	x 1000 BEF kg	103 680 30 115 908	125 676 34 963 823	120 713 35 113 697	117 594 33 184 072
1562	- - Zetmeel en zetmeelproducten waarvan:	x 1000 BEF kg	1 399 841 88 744 297	1 436 497 93 996 504	1 565 511 103 301 033	1 416 515 90 786 708
156210	- - - Maisolie en fracties daarvan, niet chemisch gewijzigd	x 1000 BEF kg	211 828 10 343 319	162 018 9 554 938	187 192 10 305 620	171 843 9 493 599
15622190	- - - Andere, invertsuiker daaronder begrepen	x 1000 BEF kg	134 696 3 837 560	137 449 3 798 463	135 689 3 771 713	142 794 3 752 060
156222	- - - Zetmeel; inuline; tarwegluten; dextrine en ander gewijzigd zetmeel waarvan:	x 1000 BEF kg	295 551 13 656 910	324 891 13 112 480	336 975 13 584 065	301 847 12 490 414
15622270	- - - - Dextrine en ander gewijzigd zetmeel	x 1000 BEF kg	66 389 3 413 645	76 542 3 593 185	84 816 4 118 764	71 502 3 593 290
157	- BEREIDE DIERVOEDERS	x 1000 BEF kg	5 417 296 564 631 754	5 163 620 536 588 758	5 715 529 594 256 981	5 671 333 580 686 896

(1) Leveringen m.i.v. aan het buitenland geleverd maakloonwerk.

(2) Statistische classering van producten gekoppeld aan activiteiten - CPA (2-6 cijfers); Prodcop-lijst (8 cijfers).

Maandstatistiek van de industriële productie - PRODCOM

Leveringen (1) in waarde en in hoeveelheid volgens de CPA en de Prodcom-lijst (voorlopige cijfers) - vervolg

Code (2)	Omschrijving	Eenheid	2000			
			Augustus	September	Oktober	November
1571	-- Bereide veevoeders	x 1000 BEF kg	5 260 095 557 099 059	5 024 478 530 274 673	5 552 206 586 409 351	5 517 477 573 550 923
	waarvan:					
15711001	--- Kernvoeders (premixen)	x 1000 BEF kg	562 680 18 069 389	522 459 16 136 130	564 353 17 651 825	505 105 16 898 636
15711003	--- Bereidingen voor het voederen van varkens	x 1000 BEF kg	2 400 353 307 524 795	2 213 026 286 373 452	2 578 563 328 824 420	2 520 135 317 686 330
15711005	--- Bereidingen voor het voederen van rundvee	x 1000 BEF kg	779 967 89 177 288	924 487 105 240 413	915 814 110 962 798	966 553 112 950 342
15711007	--- Andere bereidingen voor het voederen van dieren: pluimvee	x 1000 BEF kg	1 128 455 124 066 552	981 969 106 054 855	1 036 786 110 370 368	1 087 169 107 644 110
157210	-- Bereide voeders voor hulsdieren	x 1000 BEF kg	157 201 7 532 695	139 142 6 314 085	163 323 7 847 630	153 856 7 135 973
158	- OVERIGE VOEDINGSMIDDELEN	x 1000 BEF -	15 863 138	17 741 114	19 866 493	18 439 825
15811	-- Bakkerijproducten	x 1000 BEF kg	1 867 788 28 302 315	1 850 646 27 929 955	1 916 455 28 807 226	1 911 582 28 221 561
15811100	--- Vers brood, waaraan geen honing, eieren, kaas of vruchten zijn toegevoegd	x 1000 BEF kg	1 117 528 23 382 170	1 084 398 22 832 235	1 108 603 23 289 779	1 095 218 22 737 394
15811200	--- Andere gezoete bakkers- en banketwaren	x 1000 BEF kg	750 260 4 920 145	766 248 5 097 720	807 852 5 517 447	816 364 5 484 167
15821	-- Beschuit, koekjes en ander houdbaar banketbakkerswerk	x 1000 BEF kg	2 339 916 22 311 302	3 095 668 27 906 108	3 025 510 26 945 133	2 685 373 24 400 930
	waarvan:					
158212	--- Ontbijtkoek; koekjes en biscuits, gezoet; wafels en wafeltjes	x 1000 BEF kg	1 823 801 16 271 591	2 543 117 21 572 312	2 421 634 20 087 165	2 086 729 17 675 130
15821253	---- Gezoete koekjes, biscuits, wafels en wafeltjes met cacao	x 1000 BEF kg	970 357 8 827 094	1 487 910 13 215 463	1 289 440 11 325 115	1 047 155 9 578 187
15821255	---- Gezoete koekjes en biscuits zonder cacao	x 1000 BEF kg	565 872 4 871 954	711 817 5 590 560	777 155 5 971 067	736 635 5 638 053
15821330	--- Wafels en wafeltjes, met een watergehalte van meer dan 10 %	x 1000 BEF kg	124 339 1 640 353	123 979 1 614 568	132 757 1 687 775	122 582 1 574 009
15821390	--- Andere koekjes en biscuits, ongezoet	x 1000 BEF kg	114 239 1 336 154	141 816 1 620 946	166 986 1 897 516	171 777 1 865 122
1583	-- Suiker	x 1000 BEF kg	2 113 071 137 729 182	1 876 476 129 378 033	2 756 248 247 001 140	2 648 586 322 778 940
15831	--- Suiker	x 1000 BEF kg	2 091 129 100 344 923	1 845 553 85 148 157	2 668 707 122 357 810	2 541 891 132 151 780
	waarvan:					
158312	---- Rietsuiker en beetwortelsuiker, geraffineerd, alsmede chemisch zuivere saccharose, in vaste vorm	x 1000 BEF kg	2 002 803 87 359 768	1 712 705 64 498 163	2 529 478 99 956 251	2 391 663 107 799 101
15832000	--- Bietenpulp, uitgeperst suikerriet (ampas) en andere afval van de suikerindustrie	x 1000 BEF kg	21 942 37 384 259	30 923 44 229 876	87 541 124 643 330	106 695 190 627 160

(1) Leveringen m.i.v. aan het buitenland geleverd maakloonwerk.

(2) Statistische classering van producten gekoppeld aan activiteiten - CPA (2-6 cijfers); Prodcom-lijst (8 cijfers).

Maandstatistiek van de industriële productie - PRODCOM

Leveringen (1) in waarde en in hoeveelheid volgens de CPA en de Prodcom-lijst (voorlopige cijfers) - vervolg

Code (2)	Omschrijving	Eenheid	2000			
			Augustus	September	Oktober	November
1584	-- Cacao, chocolade en suikerwerk	x 1000 BEF kg	5 464 268 47 136 721	6 481 933 52 245 786	7 492 351 56 968 882	6 659 875 52 770 578
	waarvan:					
158422	--- Chocolade en andere bereidingen voor menselijk gebruik die cacao bevatten anders dan in het groot verpakt/waarvan:	x 1000 BEF kg	2 572 395 11 888 105	3 527 575 16 370 608	4 360 347 18 819 424	3 725 607 17 241 992
15842233	---- Chocolade, enz., in de vorm van tabletten, staven of repen, gevuld	x 1000 BEF kg	235 855 1 250 867	296 771 1 526 604	345 150 1 762 791	252 063 1 302 623
15842243	---- Bonbons of pralines met chocolade, alcohol bevattend	x 1000 BEF kg	115 008 444 945	276 865 1 246 900	336 558 1 390 455	229 646 1 223 242
15842245	---- Andere bonbons of pralines met chocolade	x 1000 BEF kg	719 078 2 608 014	936 934 3 356 940	1 234 828 4 119 059	1 411 246 4 657 806
15842253	---- Andere chocolade en chocoladewerken, gevuld	x 1000 BEF kg	957 241 2 890 502	1 237 435 3 812 163	1 448 491 4 397 259	911 549 3 090 814
15842255	---- Andere chocolade en chocoladewerken, niet gevuld	x 1000 BEF kg	43 626 217 601	154 993 865 345	216 356 999 459	164 489 842 809
15842290	---- Bereidingen, cacao bevattend, excl. chocolate in repen/staven/blokken e.d., bonbons- pralines- boterhampasta-	x 1000 BEF kg	45 811 673 626	53 573 759 790	51 651 735 595	62 490 846 484
15842330	--- Suikerwerk, witte chocolade	x 1000 BEF kg	385 861 3 962 654	394 372 3 988 159	409 202 4 020 366	363 881 3 628 093
15842365	--- Gom- en geleiproducten, inclusief vruchtenpasta's toebereid als suikergoed	x 1000 BEF kg	284 262 3 480 653	321 863 3 955 140	344 105 4 211 853	304 975 3 788 385
15842373	--- Zuurtjes en dergelijk hardgekookt suikerwerk, ook indien gevuld	x 1000 BEF kg	41 817 466 894	47 065 520 027	42 347 488 923	43 115 458 676
15842375	--- Karamels, toffees en dergelijke	x 1000 BEF kg	63 200 751 141	67 630 705 910	72 295 795 138	65 484 698 138
15851	-- Macaroni, noedels, koeskoes en dergelijke deegwaren	x 1000 BEF kg	658 904 9 827 797	700 186 10 254 625	730 858 10 512 319	670 639 9 702 185
15851233	--- Deegwaren, gekookt of gevuld	x 1000 BEF kg	338 367 3 058 637	362 763 3 343 806	367 597 3 067 281	344 234 2 845 367
15861	-- Koffie en thee	x 1000 BEF kg	1 434 693 6 986 247	1 585 898 8 062 088	1 695 000 8 326 288	1 714 189 8 508 529
158611	--- Cafeïnevrije koffie en gebrande koffie	x 1000 BEF kg	1 161 430 6 025 638	1 249 149 6 723 681	1 350 103 7 266 917	1 386 419 7 476 517
15861150	---- Gebrande koffie waaruit geen cafeïne is verwijderd	x 1000 BEF kg	955 185 4 756 150	989 027 5 234 475	1 061 219 5 513 728	1 106 102 5 790 087
15861170	---- Gebrande koffie waaruit cafeïne is verwijderd	x 1000 BEF kg	206 245 1 269 488	260 122 1 489 206	288 884 1 753 189	280 317 1 686 430
15871	-- Azijn; sausen; samengestelde kruidenrijen; mosterdmeel en bereide mosterdwaarvan:	x 1000 BEF -	561 641	514 637	598 071	541 991
15871230	--- Tomatenketchup en andere tomatensausen	x 1000 BEF kg	56 257 1 156 248	37 696 683 636	56 010 1 178 279	40 534 781 536

(1) Leveringen m.i.v. aan het buitenland geleverd maakloonwerk.

(2) Statistische classering van producten gekoppeld aan activiteiten - CPA (2-6 cijfers); Prodcom-lijst (8 cijfers).

Maandstatistiek van de industriële productie - PRODCOM

Leveringen (1) in waarde en in hoeveelheid volgens de CPA en de Prodcorm-lijst (voorlopige cijfers) - vervolg

Code (2)	Omschrijving	Eenheid	2000			
			Augustus	September	Oktober	November
15871270	--- "Sausen en preparaten voor sausen; samengestelde kruidenrijen en dergelijke produkten, n.e.g."	x 1000 BEF kg	479 791 8 350 683	451 381 7 457 452	513 047 7 785 318	475 639 7 309 430
158810	-- Gehomogeniseerde voedingspreparaten en dieetvoeding	x 1000 BEF kg	150 157 1 471 936	195 765 1 871 076	175 212 1 654 557	217 225 2 102 041
1589	-- Overige voedingsmiddelen	x 1000 BEF kg	1 272 700 19 083 649	1 439 905 20 758 174	1 476 788 21 349 766	1 390 365 21 515 596
	waarvan:					
15891100	--- "Preparaten voor soep of voor bouillon; bereide soep en bouillon"	x 1000 BEF kg	39 637 815 413	63 760 1 095 203	68 506 1 122 428	89 635 1 311 414
158914	--- Andere voedingsmiddelen n.e.g.	x 1000 BEF kg	832 993 9 922 350	930 096 10 737 977	987 830 11 707 385	845 260 9 681 449
15891439	---- Bereidingen voor menselijke consumptie van meel, gries, griesmeel, zetmeel enz.	x 1000 BEF kg	106 785 1 605 545	132 367 1 841 006	126 781 1 625 056	133 559 1 655 467
15891491	---- Proteïneconcentraten en suikerstroop, gearomatiseerd of met toegevoegde kleurstoffen	x 1000 BEF kg	109 301 1 723 781	112 494 1 758 570	119 638 1 915 768	115 057 1 586 454
15891499	---- Preparaten, 'fondues' genaamd, en andere produkten voor menselijke consumptie n.e.g.	x 1000 BEF kg	616 907 6 593 024	685 235 7 138 401	741 411 8 166 561	596 644 6 439 528
159	- DRANKEN	x 1000 BEF -	8 314 573	7 385 800	7 342 519	7 033 339
	WAARVAN:					
159110	-- Gedistilleerde dranken, likeuren en andere dranken die gedistilleerde alcohol bevatten waarvan:	x 1000 BEF l alc. 100%	139 485 635 775	148 710 575 004	165 161 595 052	234 898 801 424
15911020	--- Dranken, gedistilleerd uit wijn of druivenmoer	x 1000 BEF l alc. 100%	2 254 12 007	2 960 12 243	3 099 14 605	5 378 22 856
15911030	--- Whisky	x 1000 BEF l alc. 100%	16 244 93 434	11 636 31 558	13 820 37 325	19 132 54 120
15911050	--- Gin en jenever	x 1000 BEF l alc. 100%	41 497 150 575	59 830 210 633	53 500 192 180	82 580 286 831
15911063	--- Wodka	x 1000 BEF l alc. 100%	8 947 132 697	9 565 128 134	11 160 108 796	10 242 107 542
15911080	--- Likeuren en andere gedistilleerde dranken	x 1000 BEF l alc. 100%	60 332 232 708	52 777 160 356	73 902 223 374	96 630 299 550
15941000	-- Andere gegiste dranken (b.v. appelwijn, perewijn, honingdrank)	x 1000 BEF l	129 521 4 047 817	157 142 3 961 945	106 907 2 176 849	105 620 2 551 251
1596	-- Bier van mout	x 1000 BEF -	4 777 185	3 791 388	4 035 876	3 853 411
15961000	--- Bier van mout	x 1000 BEF l	4 763 784 154 419 794	3 781 202 119 569 019	4 021 693 145 282 188	3 841 273 119 273 465
15962000	--- Bostel (brouwerijafval) en afvallen van branderijen	x 1000 BEF kg	13 401 21 779 280	10 186 15 676 503	14 183 15 609 000	12 138 16 986 426
159710	-- Mout	x 1000 BEF kg	745 584 72 288 436	688 548 62 216 471	778 403 76 017 757	728 728 58 889 290

(1) Leveringen m.i.v. aan het buitenland geleverd maakloonwerk.

(2) Statistische classering van producten gekoppeld aan activiteiten - CPA (2-6 cijfers); Prodcorm-lijst (8 cijfers).

Maandstatistiek van de industriële productie - PRODCOM

Leveringen (1) in waarde en in hoeveelheid volgens de CPA en de Prodc-com-lijst (voorlopige cijfers) - vervolg

Code (2)	Omschrijving	Eenheid	2000			
			Augustus	September	Oktober	November
15981	-- Mineraalwater en frisdranken	x 1000 BEF l	2 517 456 159 690 450	2 596 795 162 526 958	2 251 687 146 994 427	2 105 550 136 945 079
159811	--- Mineraalwater en spuitwater, niet gezoet, noch gearomatiseerd	x 1000 BEF l	764 288 75 000 574	694 317 67 868 700	680 993 65 410 568	630 757 61 079 360
159812	--- Andere niet-alcoholische dranken	x 1000 BEF l	1 753 168 84 689 876	1 902 478 94 658 258	1 570 694 81 583 859	1 474 793 75 865 719
	waarvan:					
15981230	---- Water (inclusief mineraalwater en spuitwater) met toegevoegde suiker, enz., frisdranken	x 1000 BEF l	1 425 700 69 538 991	1 558 854 79 381 117	1 188 410 64 348 140	1 092 098 60 357 093
1600	- TABAKSPRODUKTEN	x 1000 BEF -	2 180 254	2 156 065	2 543 380	2 237 726
	WAARVAN:					
160011	-- Sigaren, cigarillo's en sigaretten, van tabak of van tabakssurrogaten	x 1000 BEF -	1 578 019	1 561 644	1 785 654	1 651 122
17	TEXTIEL	x 1000 BEF -	12 799 544	19 479 276	20 778 810	20 126 359
	-					
1710	- TEXTIELGARENS	x 1000 BEF kg	909 941 7 590 763	1 531 955 13 375 460	1 677 464 15 751 609	1 572 461 13 052 988
	WAARVAN:					
17102040	-- "Vlas, gezwingeld doch niet gesponnen; werk en afval van vlas"	x 1000 BEF kg	67 369 1 058 394	215 431 3 401 784	224 440 4 627 564	167 712 2 945 512
17104	-- Textielgarens van natuurlijke vezels	x 1000 BEF kg	295 570 2 179 102	512 268 3 770 591	571 996 4 126 171	585 058 3 962 600
	waarvan:					
171042	--- Garens van wol, niet voor verkoop in het klein	x 1000 BEF kg	138 218 775 451	220 169 1 153 028	269 582 1 449 278	280 453 1 270 315
1710423	---- Kaardgarens van wol of van fijn haar, n.o.v.k.	x 1000 BEF kg	82 120 538 964	123 459 775 622	143 671 952 226	168 389 844 316
	waarvan:					
17104231	----- Kaardgarens van wol of van fijn haar, n.o.v.k., voor tapijten	x 1000 BEF kg	82 120 538 964	122 881 774 045	143 671 952 226	168 389 844 316
1710425	---- Kamgarens van wol of van fijn of grof haar, n.o.v.k.	x 1000 BEF kg	56 098 236 487	96 710 377 406	125 911 497 052	112 064 425 999
171043	--- Garens van katoen, niet voor verkoop in het klein 26370.1	x 1000 BEF kg	109 058 1 217 726	197 212 2 246 067	221 503 2 341 424	217 987 2 347 336
	waarvan:					
17104332	---- Garens van niet-gekamde katoenvezels, n.o.v.k., voor overige weverijen	x 1000 BEF kg	93 131 1 088 073	133 761 1 565 448	145 291 1 576 129	146 671 1 642 676
17105	-- Textielgarens van synthetische of van kunstmatige filamenten of stapelvezels	x 1000 BEF kg	509 658 3 762 648	759 484 5 554 590	819 259 6 299 481	774 576 5 529 637
17105A	--- = 51+55 Textielgarens van synthetische of van kunstmatige vezels (naaigarens incl.)	x 1000 BEF kg	98 815 1 076 172	124 525 1 279 511	138 662 1 476 110	127 625 1 155 591
171052	--- Garens van synthetische stapelvezels, niet voor verkoop in het klein	x 1000 BEF kg	265 265 1 714 084	397 377 2 473 915	406 541 3 067 002	413 638 2 760 371
1710523	---- Garens van synthetische stapelvezels (andere dan naaigarens) bevattende 85 % of meer van die vezels, n.o.v.k.waarvan:	x 1000 BEF kg	173 241 980 442	238 109 1 208 194	243 057 1 979 159	220 923 1 276 532

(1) Leveringen m.i.v. aan het buitenland geleverd maakloonwerk.

(2) Statistische classering van producten gekoppeld aan activiteiten - CPA (2-6 cijfers); Prodc-com-lijst (8 cijfers).

Maandstatistiek van de industriële productie - PRODCOM

Leveringen (1) in waarde en in hoeveelheid volgens de CPA en de Prodcorm-lijst (voorlopige cijfers) - vervolg

Code (2)	Omschrijving	Eenheid	2000			
			Augustus	September	Oktober	November
17105231	---- Garens van synthetische stapelvezels (andere dan naaigarens) met 85 of > 85 % van die vezels, n.o.v.k., voor tapijten	x 1000 BEF kg	70 978 445 830	42 063 337 779	38 206 296 115	47 399 396 458
1710525	---- Garens van polyester-stapelvezels, hoofdzakelijk gemengd met kunstmatige vezels, n.o.v.k.	x 1000 BEF kg	17 474 126 351	30 138 236 957	33 520 229 673	46 384 367 304
1710527	---- Garens van synthetische stapelvezels enkel of hoofdzakelijk gemengd met katoen, n.o.v.k.waarvan:	x 1000 BEF kg	42 424 399 250	72 539 680 894	73 890 511 577	87 896 722 245
17105272	---- Garens van synthetische stapelvezels enkel of hoofdzakelijk gemengd met katoen, n.o.v.k., voor overige weverijen	x 1000 BEF kg	27 243 325 614	37 810 495 375	33 859 327 025	34 529 471 636
1710529	---- Garens van synthetische stapelvezels, n.e.g., n.o.v.k.	x 1000 BEF kg	32 126 208 041	56 591 347 870	56 074 346 593	58 435 394 290
171053	--- Garens van synthetische stapelvezels met wol gemengd, niet voor verkoop in het klein	x 1000 BEF kg	71 911 362 585	132 300 690 711	136 476 721 457	114 303 670 761
171054	--- Garens van kunstmatige stapelvezels, niet voor verkoop in het klein	x 1000 BEF kg	73 667 609 807	105 282 1 110 453	137 580 1 034 912	119 010 942 914
1720	- TEXTIELWEEFSELS	x 1000 BEF kg	2 961 343 10 525 216	5 206 639 17 967 422	5 550 320 19 271 747	5 198 318 17 723 458
172010	-- Weefsels (andere dan speciale weefsels) van natuurlijke vezels andere dan katoen	x 1000 BEF kg	126 550 128 328	212 863 243 191	230 384 253 667	246 311 259 970
172020	-- Weefsels (andere dan speciale weefsels) van katoen waarvan:	x 1000 BEF kg	615 413 2 001 154	1 083 427 3 472 182	1 201 976 3 805 020	1 209 151 3 704 331
1720200D	--- = 20.15+35 Weefsels van katoen, met een gewicht =< 200 g/m, uitgez. gaasverb., voor overig woningtextiel	x 1000 BEF kg	56 908 228 147	100 843 396 884	96 693 398 231	94 103 378 905
1720200I	--- = 20.45+55 Weefsels van katoen, > 200 g/m, voor overige woningtextiel	x 1000 BEF kg	245 972 751 451	417 166 1 250 781	444 441 1 301 708	422 251 1 248 731
17202045	---- Weefsels van katoen, > 200 g/m ² , uitgez. de weefsels met verschillend gekleurde garens, voor overig woningtextiel	x 1000 BEF kg	72 705 288 385	110 092 409 398	110 573 424 134	106 644 412 027
17202055	---- Weefsels van katoen, van versch. gekl. garens, > 200 g/m ² , uitgez. de z.g. Denimweefsels, voor overig woningtextiel	x 1000 BEF kg	173 267 463 066	307 074 841 383	333 868 877 574	315 607 836 704
17203	-- Weefsels (andere dan speciale weefsels) van synthetische of kunstmatige filamenten of stapelvezels	x 1000 BEF kg	1 685 558 6 711 929	2 946 723 11 186 254	3 091 978 11 897 392	2 722 467 10 682 653
172031	--- Weefsels van synthetische of kunstmatige filamentgarens waarvan:	x 1000 BEF kg	872 901 4 470 343	1 547 069 7 371 159	1 623 463 7 986 602	1 341 597 6 961 754
17203130	---- Weefsels van synthetische of kunstmatige vezels, hoge sterktegraad, strippen e.d.	x 1000 BEF kg	332 419 2 836 431	486 008 4 415 845	532 550 4 716 072	410 541 4 231 224
17203155	---- Weefsels van synth. filamentgarens, hoge sterktegraad uitgez., andere dan strippen etc., voor overig woningtextiel	x 1000 BEF kg	244 420 868 368	475 153 1 505 202	502 555 1 696 544	445 344 1 452 101
172032	--- Weefsels van synthetische stapelvezels	x 1000 BEF kg	452 973 920 530	815 880 1 718 182	864 928 1 816 411	837 411 1 803 303
1720321	---- Weefsels van synthetische stapelvezels, bevattende 85 of meer gewichtpercenten van die vezelswaarvan:	x 1000 BEF kg	189 250 263 731	345 847 558 639	408 190 682 638	336 612 602 845

(1) Leveringen m.i.v. aan het buitenland geleverd maakloonwerk.

(2) Statistische classering van producten gekoppeld aan activiteiten - CPA (2-6 cijfers); Prodcorm-lijst (8 cijfers).

Maandstatistiek van de industriële productie - PRODCOM

Leveringen (1) in waarde en in hoeveelheid volgens de CPA en de Prodcop-lijst (voorlopige cijfers) - vervolg

Code (2)	Omschrijving	Eenheid	2000			
			Augustus	September	Oktober	November
17203214	----- Weefsels van synthetische stapelvezels, met 85 % of meer van die vezels, voor gordijnen, overgordijnen en vitrages	x 1000 BEF kg	42 475 100 286	103 727 263 616	117 316 276 613	99 547 232 340
1720322	---- Weefsels van synth. stapelvezels, met <85% van die vezels, hoofdz. gem. met katoen, niet van verschill. kl. garens	x 1000 BEF kg	42 698 126 836	102 226 230 839	90 754 200 977	102 079 239 109
1720323	---- Weefsels van synth. stapelvezels, bevattende <85% van die vezels, hoofdz. gem. met katoen, met verschill.	x 1000 BEF kg	45 860 104 367	91 304 207 188	87 525 198 927	87 385 216 043
172032A	---- = 32.4+5 Andere weefsels van synthetische stapelvezels, enkel of hoofdzakelijk gemengd met wol	x 1000 BEF kg	5 848 16 465	13 385 25 281	12 141 33 139	14 961 29 134
1720329	---- Andere weefsels van synthetische stapelvezels, gemengd met vezels andere dan van wolwaarvan:	x 1000 BEF kg	169 317 409 131	263 118 696 235	266 318 700 730	296 374 716 172
17203292	----- Andere weefsels van synthetische stapelvezels, gemengd met vezels andere dan van wol, voor kleding	x 1000 BEF kg	72 340 167 188	89 908 243 769	84 072 205 260	111 658 250 624
172033	--- Weefsels van kunstmatige stapelvezels	x 1000 BEF kg	359 684 1 321 056	583 774 2 096 913	603 587 2 094 379	543 459 1 917 596
172040	-- Fluweel en pluche, lussenweefsel en andere speciale weefsels waarvan:	x 1000 BEF kg	533 822 1 683 805	963 626 3 065 795	1 025 982 3 315 668	1 020 389 3 076 504
17204010	--- Fluweel, pluche en chenilleweefsel	x 1000 BEF kg	392 859 1 069 591	728 392 1 860 967	772 598 1 962 462	726 721 1 855 867
1730	- TEXTIELVEREDELINGSDIENSTEN	x 1000 BEF -	821 332	1 247 565	1 359 252	1 271 586
	WAARVAN:					
173010	-- Diensten in verband met het verven van vezels en garens	x 1000 BEF kg	187 382 2 708 131	309 739 4 523 542	312 904 4 870 398	301 174 4 473 485
173010A	--- = 10.1+2 Verven en appreten van garens en stapelvezels waarvan:	x 1000 BEF kg	140 591 2 306 376	238 026 3 817 758	250 747 4 239 107	244 228 3 837 132
17301022	---- Verven van garens van wol of van fijn of grof haar	x 1000 BEF kg	14 847 203 352	21 456 376 148	26 240 402 222	30 763 428 212
17301023	---- Verven van garens van katoen	x 1000 BEF kg	40 844 626 648	70 992 994 031	71 661 1 068 996	66 191 950 891
17301025	---- Verven van synthetische filamentgarens	x 1000 BEF kg	38 539 615 498	72 847 1 175 136	82 450 1 341 247	77 050 1 247 439
17301027	---- Verven van garens van synthetische stapelvezels	x 1000 BEF kg	16 034 264 463	30 400 461 318	32 437 687 004	32 195 470 426
17301028	---- Verven van garens van kunstmatige stapelvezels	x 1000 BEF kg	20 846 327 157	26 235 428 730	27 100 443 728	26 191 416 527
17301030	--- Anders afwerken van garens	x 1000 BEF kg	46 791 401 755	71 713 705 784	62 157 631 291	56 946 636 353
17302	-- Diensten in verband met het bleken en verven van weefsels	x 1000 BEF -	174 286	257 297	295 045	282 548
173021	--- Diensten in verband met het bleken van weefsels waarvan:	x 1000 BEF -	31 575	45 210	57 105	46 274

(1) Leveringen m.i.v. aan het buitenland geleverd maakloonwerk.

(2) Statistische classering van producten gekoppeld aan activiteiten - CPA (2-6 cijfers); Prodcop-lijst (8 cijfers).

Maandstatistiek van de industriële productie - PRODCOM

Leveringen (1) in waarde en in hoeveelheid volgens de CPA en de Prodcom-lijst (voorlopige cijfers) - vervolg

Code (2)	Omschrijving	Eenheid	2000			
			Augustus	September	Oktober	November
17302130	--- - Bleken van weefsels van katoen	x 1000 BEF m2	26 927 665 012	42 453 1 050 175	49 964 1 223 133	41 700 1 074 511
173022	--- - Diensten in verband met het verven van weefsels waarvan:	x 1000 BEF -	142 711	212 087	237 940	236 274
17302230	--- - Verven van weefsels van katoen	x 1000 BEF m2	51 948 1 618 655	79 263 2 742 670	91 784 2 988 706	95 314 3 111 178
17302250	--- - Verven van weefsels van synthetische filamentgarens en stapelvezels	x 1000 BEF m2	63 137 2 821 610	94 003 4 400 068	112 032 5 395 273	104 741 4 682 764
173030	-- - Diensten in verband met het bedrukken van weefsels waarvan:	x 1000 BEF -	253 895	403 923	455 063	418 180
17303030	--- - Bedrukken van weefsels van katoen	x 1000 BEF m2	200 840 2 329 315	320 215 3 449 683	364 431 3 981 089	332 287 3 421 674
17304020	-- - Anders afwerken van weefsels van wol of van fijn of grof haar	x 1000 BEF m2	5 207 143 406	7 559 218 760	8 401 228 817	7 447 205 610
17304030	-- - Anders afwerken van weefsels van katoen	x 1000 BEF m2	18 933 515 494	28 266 842 335	38 733 1 058 511	40 995 1 091 856
17304050	-- - Anders afwerken van weefsels van synthetische filamentgarens en stapelvezels	x 1000 BEF m2	63 690 4 802 405	115 197 6 851 165	117 633 7 241 034	112 761 6 689 360
17304060	-- - Anders afwerken van weefsels van kunstmatige filamentgarens en stapelvezels	x 1000 BEF m2	17 309 1 357 757	31 919 2 462 157	34 471 2 589 453	33 586 2 468 212
1740	- GECONFECTIONEERDE ARTIKELEN VAN TEXTIEL, EXCLUSIEF KLEDING	x 1000 BEF -	1 180 327	1 717 141	1 734 463	1 877 955
17401	-- - Geconfectioneerde artikelen van textiel voor huishoudelijk gebruik	x 1000 BEF -	794 709	1 250 964	1 341 844	1 543 788
17401A	--- = 11+12 Dekens en beddelinnen waarvan:	x 1000 BEF kg	50 481 72 616	86 986 158 314	92 843 165 401	81 484 137 599
17401253	--- - Beddelinnen van katoen	x 1000 BEF kg	40 625 57 768	72 308 137 437	76 551 139 591	69 213 120 259
174013	--- - Tafellinnen waarvan:	x 1000 BEF kg	26 415 37 072	75 318 108 171	78 941 133 673	135 244 182 254
17401353	--- - Tafellinnen van katoen	x 1000 BEF kg	17 568 29 368	58 376 93 974	59 284 115 923	113 184 164 293
174014	--- - Huishoudlinnen	x 1000 BEF kg	259 059 653 494	437 268 1 133 435	501 950 1 339 075	765 921 2 018 021
17401430	--- - Huishoudlinnen van lussenstof van katoen	x 1000 BEF kg	246 351 627 261	421 148 1 100 099	483 914 1 302 112	740 146 1 967 202
17401450	--- - Huishoudlinnen, geweven, van andere textielstoffen, n.e.g.	x 1000 BEF kg	12 708 26 233	16 120 33 336	18 036 36 963	25 775 50 819
174015	--- - Vitrages, gordijnen en rolgordijnen, bed- en gordijnvalletjes daaronder begrepen	x 1000 BEF kg	75 167 68 692	84 293 79 464	93 851 95 623	85 187 76 563

(1) Leveringen m.i.v. aan het buitenland geleverd maakloonwerk.

(2) Statistische classering van producten gekoppeld aan activiteiten - CPA (2-6 cijfers); Prodcom-lijst (8 cijfers).

Maandstatistiek van de industriële productie - PRODCOM

Leveringen (1) in waarde en in hoeveelheid volgens de CPA en de Prodcorm-lijst (voorlopige cijfers) - vervolg

Code (2)	Omschrijving	Eenheid	2000			
			Augustus	September	Oktober	November
17401530	---- Vitrages, gordijnen, rolgordijnen en valletjes, van brei- of haakwerk	x 1000 BEF kg	14 501 15 427	15 845 16 600	15 157 22 722	19 403 16 712
17401550	---- Vitrages, gordijnen, rolgordijnen en valletjes, geweven	x 1000 BEF kg	60 666 53 265	68 448 62 864	78 694 72 901	65 784 59 851
174016	--- Andere artikelen voor stoffering, n.e.g.	x 1000 BEF -	383 587	567 099	574 259	475 952
17402	-- Andere geconfectioneerde artikelen van textiel waarvan:	x 1000 BEF -	385 618	466 177	392 619	334 167
174022	--- Dekkleden, zeilen voor schepen, enz., zonneschermen, tenten en kampeerartikelen waarvan:	x 1000 BEF kg	130 767 269 022	131 805 277 352	99 303 212 040	91 387 195 797
17402210	---- Dekkleden en zonneschermen	x 1000 BEF kg	63 692 117 896	71 550 144 600	80 810 171 601	59 969 127 519
174024	--- Slaapzakken; beddegoed	x 1000 BEF p/st	161 441 396 449	212 306 794 300	191 715 483 593	150 551 393 760
17402590	--- Andere geconfectioneerde artikelen, incl. dweilen, vaatdoeken e.d. van brei-/haakwerk	x 1000 BEF kg	42 935 31 522	47 827 39 568	41 008 41 489	36 777 29 135
175	- OVERIGE TEXTIELPRODUKTEN	x 1000 BEF -	6 139 381	8 900 148	9 712 625	9 545 882
17511	-- Tapjten en andere vloerbedekkingen van textielstoffen	x 1000 BEF m2	4 993 986 35 704 857	7 344 548 52 657 724	8 114 831 56 962 605	7 865 056 52 516 974
17511200	--- Geweven tapijten	x 1000 BEF m2	1 292 557 4 922 754	2 442 065 9 180 748	2 771 975 10 379 169	2 547 149 9 476 080
17511300	--- Getufte tapijten	x 1000 BEF m2	3 252 618 21 592 828	4 179 389 29 209 057	4 572 363 31 248 960	4 676 490 30 204 359
175114	--- Andere tapijten (inclusief die van vilt)	x 1000 BEF m2	448 811 9 189 275	723 094 14 267 919	770 493 15 334 476	641 417 12 836 535
1752	-- Koord, blindgaren, touw en netten waarvan:	x 1000 BEF kg	42 332 264 117	44 694 239 895	46 505 320 047	37 811 248 372
17521160	--- Ander synthetisch touw en kabel	x 1000 BEF kg	27 111 205 353	28 238 179 409	29 626 247 409	22 383 187 722
175310	-- Gebonden textielvlies en artikelen van gebonden textielvlies, exclusief kleding	x 1000 BEF kg	203 777 1 322 722	211 651 1 682 832	252 750 1 969 011	303 095 1 960 870
1754	-- Overige textielproducten n.e.g.	x 1000 BEF -	899 286	1 299 255	1 298 539	1 339 920
17541	--- Tule, kant, lint, passementwerk en borduurwerk	x 1000 BEF -	175 393	218 189	231 550	220 529
175411	---- Lint; passementwerk en dergelijke	x 1000 BEF -	171 221	213 224	227 502	217 678
17541130	----- Lint, excl. etiketten, insignes e.d. artikelen	x 1000 BEF -	117 911	143 433	150 030	155 521

(1) Leveringen m.i.v. aan het buitenland geleverd maakloonwerk.

(2) Statistische classering van producten gekoppeld aan activiteiten - CPA (2-6 cijfers); Prodcorm-lijst (8 cijfers).

Maandstatistiek van de industriële productie - PRODCOM

Leveringen (1) in waarde en in hoeveelheid volgens de CPA en de Prodcom-lijst (voorlopige cijfers) - vervolg

Code (2)	Omschrijving	Eenheid	2000			
			Augustus	September	Oktober	November
17541150	----- Etiketten, insignes e.d. artikelen, van textiel	x 1000 BEF -	33 560	40 967	40 225	34 986
17541170	----- Vlechten aan het stuk, passementwerk	x 1000 BEF -	19 750	28 824	37 247	27 171
17541A	----- = 12+13 Tule, kant en borduurwerk	x 1000 BEF -	4 172	4 965	4 048	2 851
17542000	--- Vilt	x 1000 BEF kg	74 758 758 257	97 183 1 062 477	115 918 1 058 522	102 903 965 532
17543	--- Andere artikelen van textiel	x 1000 BEF kg	649 135 1 788 533	983 883 3 140 357	951 071 3 370 662	1 016 488 3 357 374
17543A	----- = 31+32+33+34+35+36+39 Textielproducten voor technisch gebruik	x 1000 BEF kg	106 791 122 286	140 795 165 663	131 200 136 298	106 456 128 645
17543700	---- Beklede weefsels	x 1000 BEF kg	334 675 1 436 547	617 814 2 616 162	601 876 2 813 785	687 514 2 820 467
175438	---- Producten en artikelen van textiel, voor technisch gebruik	x 1000 BEF kg	207 669 229 700	225 274 358 532	217 995 420 579	222 518 408 262
17543850	---- Kousen, pitten en wieken voor lampen, drijfriemen, slangen, filterzakken	x 1000 BEF kg	27 128 113 000	55 827 236 184	77 779 310 824	66 225 283 936
17601	- GEBREIDE EN GEHAAKTE STOFFEN	x 1000 BEF kg	314 077 580 341	370 767 813 477	411 340 957 333	378 752 852 056
176011	-- Poolbrei- en poolhaakwerk aan het stuk	x 1000 BEF kg	120 229 325 259	158 101 422 860	164 866 474 443	153 603 446 987
17601170	--- Poolbrei- en poolhaakwerk, n.e.g.	x 1000 BEF kg	66 322 148 996	111 075 288 765	115 825 337 590	101 577 297 086
176012	-- Ander brei- en haakwerk aan het stuk	x 1000 BEF kg	193 848 255 082	212 666 390 617	246 474 482 890	225 149 405 069
177	- GEBREIDE EN GEHAAKTE ARTIKELEN	x 1000 BEF -	473 143	505 061	333 346	281 405
177110	-- Kousenbroeken, kousen, kniekousen, sokken en dergelijke artikelen, van brei- of haakwerk	x 1000 BEF -	42 473	50 586	49 629	41 526
177210	-- Truien, jumpers, pullovers, slipovers, vesten en dergelijke artikelen, van brei- of haakwerk	x 1000 BEF p/st	430 670 451 818	454 475 481 839	283 717 352 015	239 879 317 963
17721032	--- Truien, enz., voor dames of voor meisjes, van wol of van fijn haar	x 1000 BEF p/st	40 935 33 632	47 674 49 959	33 792 39 770	17 356 20 696
17721071	--- Truien, enz., voor heren of voor jongens, van synth. of kunstmatige vezels	x 1000 BEF p/st	39 019 66 884	52 658 76 155	32 801 63 072	26 457 48 876
17721072	--- Truien, enz., voor dames of voor meisjes, van synth. of kunstmatige vezels	x 1000 BEF p/st	151 064 154 948	163 321 166 781	98 089 127 529	88 073 110 800
17721090	--- Truien, pullovers, slipovers, vesten, enz., van andere textielstoffen	x 1000 BEF p/st	45 980 47 525	50 786 49 087	30 707 32 807	24 097 24 153

(1) Leveringen m.i.v. aan het buitenland geleverd maakloonwerk.

(2) Statistische classering van producten gekoppeld aan activiteiten - CPA (2-6 cijfers); Prodcom-lijst (8 cijfers).

Maandstatistiek van de industriële productie - PRODCOM

Leveringen (1) in waarde en in hoeveelheid volgens de CPA en de Prodcop-lijst
(voorlopige cijfers) - vervolg

Code (2)	Omschrijving	Eenheid	2000			
			Augustus	September	Oktober	November
18	KLEDING; BONT	x 1000 BEF	1 942 143	1 842 961	1 650 997	1 352 323
	WAARVAN:	-				
18101000	- KLEDING VAN LEDER OF VAN KUNSTLEDER	x 1000 BEF p/st	27 341 1 884	15 310 1 664	11 538 1 053	7 949 1 032
18211136	- JASJES EN BLAZERS VAN SYNTH. VEZELS, VOOR HEREN/JONGENS, BEDRIJFSKLEDING	x 1000 BEF p/st	4 964 7 540	6 542 10 537	5 899 8 714	5 392 9 068
182112	- LANGE EN KORTE BROEKEN EN ZOGENAAMDE AMERIKAANSE OVERALLS, WERK- EN BEDRIJFSKLEDING, VOOR HEREN	x 1000 BEF p/st	27 002 45 259	28 387 50 427	32 477 51 870	30 375 53 985
18211241	- - Lange broeken, enz., van katoen, voor heren/jongens, werkkleding	x 1000 BEF p/st	10 981 19 858	8 163 16 677	9 808 17 072	10 371 23 111
18211245	- - Lange broeken, enz., van synth. en kunstm. vezels, voor heren/jongens, werkk.	x 1000 BEF p/st	9 993 17 767	12 776 22 792	13 080 23 316	10 753 20 028
18211251	- - Amerikaanse overalls van katoen, voor heren/jongens, werkkleding	x 1000 BEF p/st	2 267 2 639	2 819 3 743	5 005 4 718	4 351 3 988
18211255	- - Am. overalls van synth. en kunstm. vezels, voor heren/jongens, werkkleding	x 1000 BEF p/st	3 761 4 995	4 629 7 215	4 584 6 764	4 900 6 858
182130	- ANDERE WERKKLEDING	x 1000 BEF p/st	37 632 88 618	42 470 105 152	52 924 101 555	53 926 130 732
	WAARVAN:					
18213015	- - Werkkleding voor heren/jongens, van synth. of kunstm. vezels andere dan van breigoed	x 1000 BEF p/st	12 210 11 630	9 722 15 694	16 211 18 492	15 401 14 171
18213025	- - Bedrijfskleding voor dames/meisjes, van synth. of kunstm. vezels, n.a.g. andere dan van breigoed	x 1000 BEF p/st	18 379 65 131	23 496 71 887	26 168 64 304	25 780 76 701
1822	- BOVENKLEDING	x 1000 BEF p/st	915 501 704 539	745 167 604 029	581 750 538 494	455 493 475 622
18221	- - Bovenkleding van brei- of haakwerk	x 1000 BEF p/st	138 141 90 954	105 908 71 206	88 528 66 958	44 985 33 522
	waarvan:					
18221470	- - - Japonnen in breigoedstof voor dames/meisjes	x 1000 BEF p/st	12 539 10 605	12 673 11 907	24 169 27 307	6 900 8 744
18222	- - Overige bovenkleding, voor heren of voor jongens	x 1000 BEF p/st	179 879 157 806	162 128 135 617	144 510 123 277	123 340 128 121
182221	- - - Overjassen, jekkers, capes, anoraks, blousons en dergelijke artikelen, voor heren of voor jongens	x 1000 BEF p/st	70 228 53 594	45 279 30 221	41 787 34 419	45 921 46 937
1822211	- - - - Regenjassen en overjassen, voor heren of jongens	x 1000 BEF p/st	18 499 8 152	13 738 5 585	6 809 2 622	5 136 3 344
1822212	- - - - Anoraks en blousons, voor heren of jongens	x 1000 BEF p/st	51 729 45 442	31 541 24 636	34 978 31 797	40 785 43 593
182222	- - - Kostuums en ensembles voor heren of voor jongens	x 1000 BEF p/st	24 057 6 955	29 862 6 522	24 938 5 041	21 214 4 108
182223	- - - Colbertjassen, blazers en dergelijke, voor heren of voor jongens waarvan:	x 1000 BEF p/st	19 418 8 117	21 209 6 571	10 246 4 227	5 612 1 906

(1) Leveringen m.i.v. aan het buitenland geleverd maakloonwerk.

(2) Statistische classering van producten gekoppeld aan activiteiten - CPA (2-6 cijfers); Prodcop-lijst (8 cijfers).

Maandstatistiek van de industriële productie - PRODCOM

**Leveringen (1) in waarde en in hoeveelheid volgens de CPA en de Prodcom-lijst
(voorlopige cijfers) - vervolg**

Code (2)	Omschrijving	Eenheid	2000			
			Augustus	September	Oktober	November
18222339	--- Colbertjassen en blazers voor heren/jongens, van andere stoffen	x 1000 BEF p/st	6 316 3 015	10 777 4 802	4 862 2 412	2 231 1 159
182224	--- Lange en korte broeken en zogenaamde Amerikaanse overalls, voor heren of voor jongenswaarvan:	x 1000 BEF p/st	66 176 89 140	65 778 92 303	67 539 79 590	50 593 75 170
18222443	--- Lange broeken, enz., voor heren/jongens, van ander katoen	x 1000 BEF p/st	4 975 6 826	2 598 3 749	5 038 8 440	5 727 8 733
18222446	--- Lange broeken voor heren/jongens, van synthetische vezelstoffen	x 1000 BEF p/st	39 705 53 144	38 821 55 143	37 315 49 591	29 663 43 146
18223	-- Overige bovenkleding, voor dames of voor meisjes	x 1000 BEF p/st	597 481 455 779	477 131 397 206	348 712 348 259	287 168 313 979
182231	--- Mantels, capes, anoraks, blousons en dergelijke artikelen, voor dames of voor meisjes	x 1000 BEF p/st	152 821 99 009	117 381 57 667	51 122 35 302	29 036 23 404
182232	--- Mantelpakken en broekpakken voor dames of voor meisjes	x 1000 BEF p/st	15 389 12 490	24 596 23 388	20 020 12 988	7 618 4 019
182233	--- Blazers en jasjes voor dames of voor meisjes waarvan:	x 1000 BEF p/st	138 676 55 497	130 479 52 110	66 896 35 279	40 163 18 920
18223339	--- Blazers en andere jasjes voor dames/meisjes, van andere stoffen	x 1000 BEF p/st	114 429 32 808	113 885 43 314	51 563 25 105	37 346 17 225
182234	--- Japonnen, rokken en broekrokken voor dames of voor meisjes waarvan:	x 1000 BEF p/st	247 496 209 956	167 141 167 102	162 698 142 543	173 547 171 980
1822347	--- Japonnen, voor dames of meisjes waarvan:	x 1000 BEF p/st	141 436 78 850	86 370 48 210	96 565 41 822	107 281 76 608
18223476	--- Japonnen voor dames/meisjes, van synthetische vezels	x 1000 BEF p/st	115 077 70 243	62 536 42 009	50 634 25 984	72 500 56 462
18223479	--- Japonnen voor dames/meisjes, van andere textielstoffen	x 1000 BEF p/st	7 715 2 301	8 463 1 641	8 860 1 415	4 647 1 403
18223481	--- Rokken en broekrokken voor dames/meisjes, van katoen	x 1000 BEF p/st	1 212 1 510	765 579	6 756 6 636	5 071 4 769
18223486	--- Rokken en broekrokken voor dames/meisjes, van synthetische vezels	x 1000 BEF p/st	46 001 93 052	38 935 82 125	36 311 72 276	34 998 68 145
18223489	--- Rokken en broekrokken voor dames/meisjes, van andere textielstoffen, n.e.g.	x 1000 BEF p/st	44 883 27 362	31 598 20 512	19 093 14 241	20 404 13 626
182235	--- Lange en korte broeken en zogenaamde Amerikaanse overalls, voor dames of voor meisjeswaarvan:	x 1000 BEF p/st	43 099 78 827	37 534 96 939	47 976 122 147	36 804 95 656
18223543	--- Lange broeken, enz., voor dames/meisjes, van ander katoen	x 1000 BEF p/st	10 255 16 687	4 233 4 868	8 085 11 512	3 833 6 375
18223546	--- Lange broeken voor dames/meisjes, van synthetische vezelstoffen	x 1000 BEF p/st	24 353 54 149	23 059 80 280	28 347 97 999	21 002 75 456
1823	- ONDERKLEDING	x 1000 BEF -	690 182	713 075	689 124	571 143

(1) Leveringen m.i.v. aan het buitenland geleverd maakloonwerk.

(2) Statistische classering van producten gekoppeld aan activiteiten - CPA (2-6 cijfers); Prodcom-lijst (8 cijfers).

Maandstatistiek van de industriële productie - PRODCOM

Leveringen (1) in waarde en in hoeveelheid volgens de CPA en de Prodcop-lijst (voorlopige cijfers) - vervolg

Code (2)	Omschrijving	Eenheid	2000			
			Augustus	September	Oktober	November
18231	-- Onderkleding van brei- of haakwerk	x 1000 BEF p/st	143 248 384 702	173 559 510 472	167 496 474 633	127 106 457 208
18231A	--- = 11+13 Blouses en hemdblouses , in breigoedstof	x 1000 BEF p/st	3 938 8 364	5 832 17 959	6 787 22 254	7 828 28 658
182312	--- Slips, onderbroeken, nachthemden, pyjama's, enz., van brei- of haakwerk, voor heren of voor jongens waarvan:	x 1000 BEF p/st	15 881 129 686	32 047 221 921	23 377 181 095	23 398 205 667
18231220	---- Slips en onderbroeken , in breigoedstof, voor heren/jongens	x 1000 BEF p/st	13 467 125 182	19 711 194 364	16 720 168 013	17 024 189 417
182314	--- Onderjurken, onderrokken, slips, nachthemden, enz., van brei- of haakwerk, voor dames of voor meisjes	x 1000 BEF p/st	123 429 246 652	135 680 270 592	137 332 271 284	95 880 222 883
18232	-- Overige onderkleding	x 1000 BEF -	431 685	485 147	478 150	399 563
18232A	--- = 21+22 Onderkleding, voor heren of jongens waarvan:	x 1000 BEF p/st	39 275 52 789	44 417 69 137	55 325 81 990	23 953 35 302
18232111	---- Overhemden voor heren/jongens, van katoen	x 1000 BEF p/st	12 048 14 456	12 973 18 905	19 068 25 889	9 677 14 387
18232115	---- Overhemden voor heren/jongens, van synthetische of kunstmatige vezelstoffen	x 1000 BEF p/st	4 072 6 465	4 287 6 099	6 267 9 850	4 022 6 573
18232B	--- = 23+25 Onderkleding, voor dames of meisjes waarvan:	x 1000 BEF p/st	349 961 416 270	375 847 426 186	362 755 395 716	318 288 393 922
18232311	---- Blouses en hemdblouses voor dames/meisjes, van katoen	x 1000 BEF p/st	4 115 7 559	3 262 6 755	6 521 8 351	11 439 17 532
18232319	---- Blouses en hemdblouses voor dames/meisjes, van andere textielstoffen	x 1000 BEF p/st	33 377 32 760	24 425 20 452	18 461 15 143	21 623 18 312
18232550	---- Step-ins, panties en corseletten	x 1000 BEF p/st	24 760 32 421	33 452 35 812	41 552 43 466	35 832 40 992
182324	--- Onderhemden, onderjurken, onderrokken, slips, nachthemden, badjassen, enz. voor dames of voor meisjes waarvan:	x 1000 BEF p/st	42 449 83 343	64 883 147 772	60 070 129 312	57 322 127 561
182324B	---- = 24.6+89 Kamerjassen, négligés en slips van ander textiel, niet in breistof, voor dames of meisjes	x 1000 BEF p/st	17 303 31 196	31 708 70 324	32 008 61 471	39 129 80 264
182330	-- T-shirts, borstrokken en onderhemden, van brei- of haakwerk	x 1000 BEF p/st	115 249 252 348	54 369 160 735	43 478 160 707	44 474 145 148
18233030	--- T-shirts, van brei- of haakwerk, van katoen	x 1000 BEF p/st	98 844 200 687	38 416 103 037	30 717 105 172	30 131 90 862
18233090	--- T-shirts, van brei- of haakwerk, van andere textielstoffen	x 1000 BEF p/st	16 405 51 661	15 953 57 698	12 761 55 535	14 343 54 286
1824	- OVERIGE KLEDING EN TOEBEHOREN, N.E.G.	x 1000 BEF -	178 045	151 667	125 101	114 552
18241	WAARVAN: -- Babykleding, trainingspakken en andere kleding, kledingtoebehoren en delen van kleding, van brei- of haakwerk	x 1000 BEF -	41 770	42 612	23 362	26 239

(1) Leveringen m.i.v. aan het buitenland geleverd maakloonwerk.

(2) Statistische classering van producten gekoppeld aan activiteiten - CPA (2-6 cijfers); Prodcop-lijst (8 cijfers).

Maandstatistiek van de industriële productie - PRODCOM

Leveringen (1) in waarde en in hoeveelheid volgens de CPA en de Prodcom-lijst
(voorlopige cijfers) - vervolg

Code (2)	Omschrijving	Eenheid	2000			
			Augustus	September	Oktober	November
18241100	- - - Babykleding, enz. van brei- of haakwerk	x 1000 BEF	23 056	20 380	5 467	13 325
182412	- - - Trainingspakken, skipakken, badpakken en zwembroeken en andere kleding van brei- of haakwerk	x 1000 BEF	13 482	19 118	15 126	10 773
18241A	- - - = 13+14 Kledingtoebehoren in breigoedstof	x 1000 BEF	5 232	3 114	2 769	2 141
18242	- - Andere babykleding, andere kleding en kledingtoebehoren van textielstoffen waarvan:	x 1000 BEF	73 993	57 881	58 932	56 700
182423	- - - Zakdoeken, sjaals, dassen, handschoenen en ander geconfectioneerd kledingtoebehoren; delen van kleding of waarvan:	x 1000 BEF	31 830	23 644	22 082	27 687
1824235	- - - - Dassen, niet in breigoedstof	x 1000 BEF	18 407	10 756	7 120	6 761
		p/st	43 832	37 451	35 958	25 660
19	LEDER EN LEDERWAREN	x 1000 BEF	497 615	561 666	535 530	493 711
	WAARVAN:					
1930	- SCHOEISEL	x 1000 BEF	101 637	143 333	97 269	69 013
	WAARVAN:					
19301	- - Schoeisel, ander dan sportschoeisel en beschermend schoeisel	x 1000 BEF	65 712	86 516	48 841	24 886
		pa	47 617	59 279	36 906	21 827
20	HOUT EN PRODUCTEN VAN HOUT EN KURK (EXCLUSIEF MEUBELN), ARTIKELEN VAN RIET EN VAN VLECHTWERK	x 1000 BEF	6 004 409	7 352 077	7 841 132	7 563 234
2010	- HOUT, GEZAAGD, GESCHAAFD OF GEIMPREGNEERD	x 1000 BEF	868 722	1 069 365	1 155 386	989 480
	WAARVAN:					
201010	- - Hout, overlans gezaagd of afgestoken, gesneden of geschild, met een dikte van meer dan 6 mm; niet geïmpregneerd waarvan:	x 1000 BEF	688 130	846 466	938 661	762 208
20101035	- - - Sparhout: Picea abies Karst., Abies alba Mill.	x 1000 BEF	107 261	122 156	127 935	115 421
		m3	15 540	18 078	18 710	16 710
20101039	- - - Naaldhout, plankjes, > 6 mm < 12,5 mm, gezaagd hout n.e.g.	x 1000 BEF	78 798	137 939	149 414	115 409
		m3	13 244	25 045	26 520	21 322
20101077	- - - Plankjes voor parketvloeren, van eikehout	x 1000 BEF	31 391	35 822	39 038	34 449
		m2	28 774	31 003	32 048	28 730
20102	- - Hout waarvan ten minste een zijde over de gehele lengte is geprofileerd; houtwol; houtmeel; hout in plakjes, e.d.	x 1000 BEF	113 331	141 371	127 547	143 576
201021	- - - Hout waarvan ten minste een zijde over de gehele lengte is geprofileerd	x 1000 BEF	72 258	90 660	103 083	76 612
201023	- - - Hout in plakjes, spanen of kleine stukjes	x 1000 BEF	41 073	50 711	24 464	66 964
		kg	21 082 294	22 629 890	14 331 077	23 979 694
20103116	- - Palen, naaldhout, geïnjecteerd/geïmpregneerd	x 1000 BEF	33 052	30 800	34 409	29 430
		m3	7 588	5 407	5 223	4 857
201040	- - Zaagsel, resten en afval van hout	x 1000 BEF	19 235	32 619	35 863	36 425
		kg	17 925 846	26 858 073	29 356 795	29 438 403

(1) Leveringen m.i.v. aan het buitenland geleverd maakloonwerk.

(2) Statistische classering van producten gekoppeld aan activiteiten - CPA (2-6 cijfers); Prodcom-lijst (8 cijfers).

Maandstatistiek van de industriële productie - PRODCOM

Leveringen (1) in waarde en in hoeveelheid volgens de CPA en de Prodcop-lijst (voorlopige cijfers) - vervolg

Code (2)	Omschrijving	Eenheid	2000			
			Augustus	September	Oktober	November
20104005	--- Zaagsel	x 1000 BEF kg	6 807 9 971 296	9 098 11 633 545	10 561 13 148 141	10 246 15 188 649
20104009	--- Resten en afval van hout (ook geperst)	x 1000 BEF kg	12 428 7 954 550	23 521 15 224 528	25 302 16 208 654	26 179 14 249 754
2020	- FINEER; DUPLEX-, TRIPLEX- EN MULTIPLEXHOUT, MEUBELPLAAT, SPAANPLAAT, VEZELPLAAT EN ANDERE PANELEN EN PLATEN	x 1000 BEF -	2 575 746	2 962 244	3 131 083	3 064 847
20201	-- Platen en panelen	x 1000 BEF -	2 431 771	2 773 209	2 930 092	2 873 081
202011	--- Triplex- en multiplexhout, enkel bestaande uit houten platen	x 1000 BEF m3	26 378 51 735	45 967 140 965	51 158 253 813	47 756 137 778
202012	--- Ander triplex- en multiplexhout, met finer bekleeid hout en op dergelijke wijze gelaagd hout waarvan:	x 1000 BEF m3	139 865 8 205	191 343 12 922	214 461 14 895	188 693 13 047
20201233	---- Ander triplex-/multiplex-/met finer bekleeid hout, ... met spaanplaat, buitenste laag geen naaldhout	x 1000 BEF m3	37 235 4 231	76 253 8 530	77 055 9 609	64 134 8 497
20201239	---- Ander triplex-/multiplex-/met finer bekleeid hout, tenminste één buitenste laag geen naaldhout	x 1000 BEF m3	77 817 2 945	82 822 3 069	97 166 3 595	89 988 3 087
202013	--- Spaanplaat en dergelijke plaat van hout of van andere houtachtige stoffen waarvan:	x 1000 BEF m3	1 543 135 219 188	2 073 224 288 528	2 145 214 289 756	1 995 131 279 113
20201333	---- Spaanplaat e.d. plaat van hout, onbewerkt of gladgeschuurd (excl. 'waferboard')	x 1000 BEF m3	924 618 174 375	1 193 045 220 163	1 223 936 219 199	1 112 126 209 701
20201335	---- Spaanplaat e.d. plaat van hout, decoratieve bovenlaag (hoge druk) (excl. 'waferboard')	x 1000 BEF m3	150 316 7 166	189 507 8 811	206 094 9 510	185 543 8 719
20201337	---- Spaanplaat e.d. plaat van hout, bekleeid met papier geïmpregneerd met melamine (excl. 'waferboard')	x 1000 BEF m3	433 788 35 960	644 398 54 694	647 422 54 957	652 928 55 559
202014	--- Vezelplaat van houtvezels of van andere houtachtige stoffen	x 1000 BEF m2	722 393 3 141 941	462 675 2 819 342	519 259 3 538 666	641 501 4 298 407
20202	-- Fineer; hout in platen voor de vervaardiging van triplex- en multiplexhout; verdicht hout	x 1000 BEF -	143 975	189 035	200 991	191 766
202021	--- Fineer en hout in platen voor de vervaardiging van triplex- en multiplexhout, niet meer dan 6 mm dik	x 1000 BEF -	126 719	175 965	185 219	177 530
20202200	--- Verdicht hout, in blokken, planken, stroken of profielen	x 1000 BEF m3	17 256 7 539	13 070 1 191	15 772 619	14 236 1 604
2030	- SCHRIJN- EN TIMMERWERK VOOR BOUWWERKEN	x 1000 BEF -	1 703 175	2 337 356	2 541 030	2 575 417
20301	-- Schrijn- en timmerwerk voor bouwwerken	x 1000 BEF -	1 545 764	2 118 288	2 338 353	2 412 477
	waarvan:					
203011	--- Vensters, vensterdeuren, alsmede kozijnen daarvoor deuren en kozijnen daarvoor, alsmede drempels, van hout	x 1000 BEF p/st	629 450 130 512	753 003 162 125	801 477 188 865	792 847 186 040
20301110	---- Vensters en vensterdeuren, alsmede kozijnen daarvoor, van hout	x 1000 BEF p/st	310 080 19 361	379 583 23 982	402 991 25 845	424 884 25 328

(1) Leveringen m.i.v. aan het buitenland geleverd maakloonwerk.

(2) Statistische classering van producten gekoppeld aan activiteiten - CPA (2-6 cijfers); Prodcop-lijst (8 cijfers).

Maandstatistiek van de industriële productie - PRODCOM

Leveringen (1) in waarde en in hoeveelheid volgens de CPA en de Prodcom-lijst (voorlopige cijfers) - vervolg

Code (2)	Omschrijving	Eenheid	2000			
			Augustus	September	Oktober	November
20301150	--- Deuren (incl. kozijnen daarvoor, alsmede drempels), van hout	x 1000 BEF p/st	319 370 111 151	373 420 138 143	398 486 163 020	367 963 160 712
20302000	-- Geprefabriceerde bouwwerken van hout	x 1000 BEF -	157 411	219 068	202 677	162 940
20401	- HOUTEN EMBALLAGE	x 1000 BEF -	651 973	748 109	770 206	688 805
204011	-- Laadborden, laadkisten en andere laadplateaus	x 1000 BEF p/st	460 103 1 675 737	530 246 1 941 071	551 145 2 032 011	492 264 1 911 681
20401133	--- Pallets, opzetframes voor pallets	x 1000 BEF p/st	414 073 1 597 430	482 463 1 870 407	504 526 1 959 844	457 350 1 850 629
20401135	--- Laadkisten en andere laadplateaus, van hout	x 1000 BEF p/st	46 030 78 307	47 783 70 664	46 619 72 167	34 914 61 052
204012	-- Andere houten emballage, alsmede delen daarvan	x 1000 BEF kg	191 870 8 558 964	217 863 9 975 282	219 061 10 663 007	196 541 9 209 723
205	- OVERIGE PRODUCTEN VAN HOUT; ARTIKELEN VAN KURK, VAN RIET EN VAN VLECHTWERK WAARVAN:	x 1000 BEF -	204 793	235 003	243 427	244 685
205114	-- Houten lijsten voor schilderijen, voor foto's, voor spiegels en dergelijke, andere houtwaren	x 1000 BEF -	186 192	209 781	226 748	231 491
20511410	--- Houten lijsten voor schilderijen, foto's, spiegels en dergelijke	x 1000 BEF m	64 028 202 395	70 409 167 557	90 264 176 656	89 527 211 131
20511450	--- Andere houtwaren (excl. opzetframes voor pallets)	x 1000 BEF -	122 164	139 372	136 484	141 964
21	PULP, PAPIER EN PAPIERWAREN	x 1000 BEF -	11 766 997	13 680 916	14 219 172	13 213 398
211	- PULP, PAPIER EN KARTON	x 1000 BEF -	5 703 532	6 675 352	6 737 540	6 304 562
21122	-- Papier van de soort gebruikt voor toilet papier, kraftliner en ander papier en karton, niet gestreken	x 1000 BEF kg	34 632 733 872	14 698 274 446	17 572 301 391	33 741 775 262
21125	-- Bewerkt papier en bewerkt karton	x 1000 BEF kg	4 325 918 89 081 730	5 198 140 104 375 161	5 176 366 101 993 346	4 769 908 94 681 154
21125339	--- Papier voor grafische doeleinden, gewicht <= 150 g/m ² , mech. vezels <= 10%	x 1000 BEF kg	1 065 875 27 710 187	1 089 604 28 469 891	1 050 072 26 997 469	1 059 871 26 943 942
211256	--- Papier, karton, e.d., van een deklaag voorzien, geïmpregneerd, bekleed, versierd of bedrukt, op rollen of in bladen waarvan:	x 1000 BEF kg	986 598 8 831 095	1 177 687 9 959 332	1 218 894 10 364 859	1 153 495 9 411 275
21125635	---- Papier en karton, voorzien van een kleefmiddel (excl. zelfklevend)	x 1000 BEF kg	27 898 196 371	37 089 313 797	22 946 179 571	46 115 300 346
21125670	---- Papier en karton, gewast, gearaffineerd, ..., geolied of geglycerineerd	x 1000 BEF kg	9 296 180 860	2 518 39 512	2 088 30 867	1 874 31 527
21126000	-- Resten en afval van papier of van karton	x 1000 BEF kg	10 488 1 944 195	9 095 1 784 167	9 860 2 842 495	8 446 2 397 696

(1) Leveringen m.i.v. aan het buitenland geleverd maakloonwerk.

(2) Statistische classificering van producten gekoppeld aan activiteiten - CPA (2-6 cijfers); Prodcom-lijst (8 cijfers).

Maandstatistiek van de industriële productie - PRODCOM

Leveringen (1) in waarde en in hoeveelheid volgens de CPA en de Prodcop-lijst (voorlopige cijfers) - vervolg

Code (2)	Omschrijving	Eenheid	2000			
			Augustus	September	Oktober	November
212	- PAPIER- EN KARTONWAREN	x 1000 BEF kg	6 063 465 110 915 519	7 005 564 128 488 327	7 481 632 136 496 078	6 908 836 125 465 423
21211	-- Gegolfd papier en golfkarton en verpakkingsmateriaal van papier en karton	x 1000 BEF kg	3 514 211 80 757 783	4 095 278 93 688 862	4 360 058 98 701 677	3 957 769 90 447 464
21211100	--- Gegolfd papier en gegolfd karton, ook indien geperforeerd	x 1000 BEF kg	66 487 2 557 374	94 472 3 298 633	98 828 3 475 298	81 552 2 895 496
212112	--- Zakken van papier	x 1000 BEF kg	338 708 3 644 957	436 058 4 921 481	467 403 5 224 338	419 019 4 816 588
21211230	---- Zakken met een bodembreedte van 40 cm of meer	x 1000 BEF kg	147 052 1 906 615	187 158 2 645 759	224 546 2 874 957	184 224 2 526 173
21211250	---- Zakken, incl. puntzakken, n.e.g.	x 1000 BEF kg	191 656 1 738 342	248 900 2 275 722	242 857 2 349 381	234 795 2 290 415
21211300	--- Dozen van gegolfd papier of van gegolfd karton	x 1000 BEF kg	1 866 124 53 126 931	2 111 756 59 175 557	2 179 816 61 800 810	2 065 250 58 789 970
21211400	--- Vouwdozen, andere dan van gegolfd papier of van gegolfd karton	x 1000 BEF kg	983 914 18 533 623	1 153 028 22 891 553	1 248 075 24 124 068	1 109 183 20 596 284
212115	--- Kartonnagewerk voor kantoorgebruik, voor winkelgebruik en dergelijke	x 1000 BEF kg	258 978 2 894 898	299 964 3 401 638	365 936 4 077 163	282 765 3 349 126
21211530	---- Andere verpakkingsmiddelen, incl. hoezen voor grammofoonplaten, n.e.g.	x 1000 BEF kg	224 989 2 666 693	258 455 3 142 443	313 565 3 727 486	246 330 3 092 701
21211550	---- Kartonnagewerk voor kantoor- of winkelgebruik, n.e.g.	x 1000 BEF kg	33 989 228 205	41 509 259 195	52 371 349 677	36 435 256 425
21221	-- Huishoudelijke en sanitaire papierwaren	x 1000 BEF kg	1 331 562 20 153 369	1 460 576 22 050 835	1 590 396 23 735 474	1 457 344 22 213 501
21231	-- Kantoorbenodigdheden van papier	x 1000 BEF kg	281 173 2 907 343	343 778 3 406 902	362 343 3 626 386	361 424 3 378 141
212311	--- Carbonpapier, zelfkopiërend papier en ander papier voor het maken van doorslagen en overdrukken; complete	x 1000 BEF kg	35 596 130 581	67 235 244 381	65 525 208 924	51 617 141 943
212312	--- Enveloppen, postbladen, briefkaarten (andere dan prentbriefkaarten) van papier of van karton	x 1000 BEF kg	197 895 2 530 995	232 917 2 941 588	252 887 3 204 642	224 416 2 788 423
212313	--- Ander papier en karton, van de soort gebruikt om te worden beschreven, bedrukt of voor andere grafische	x 1000 BEF kg	47 682 245 767	43 626 220 933	43 931 212 820	85 391 447 775
21241	-- Behangseipapier	x 1000 BEF kg	120 502 896 372	191 044 1 323 928	161 680 1 200 655	170 219 1 190 690
21251	-- Overige papier- en kartonwaren n.e.g.	x 1000 BEF kg	816 017 6 200 652	914 888 7 997 800	1 007 155 9 231 886	962 080 8 235 627
212512	--- Etiketten van papier of van karton	x 1000 BEF kg	590 543 1 983 163	641 886 2 098 019	660 225 2 150 739	635 513 2 085 580
21251235	---- Bedrukte etiketten van papier of karton, zelfklevend	x 1000 BEF kg	302 760 663 001	360 104 797 553	367 483 817 456	367 188 824 576

(1) Leveringen m.i.v. aan het buitenland geleverd maakloonwerk.

(2) Statistische classering van producten gekoppeld aan activiteiten - CPA (2-6 cijfers); Prodcop-lijst (8 cijfers).

Maandstatistiek van de industriële productie - PRODCOM

Leveringen (1) in waarde en in hoeveelheid volgens de CPA en de Prodcop-lijst (voorlopige cijfers) - vervolg

Code (2)	Omschrijving	Eenheid	2000			
			Augustus	September	Oktober	November
21251239	---- Bedrukte etiketten van papier of karton, andere	x 1000 BEF kg	265 291 1 238 950	257 625 1 205 559	269 869 1 243 632	245 192 1 169 737
2125125A	---- = 12.55+59 Etiketten van alle soorten, van papier of karton (excl. bedrukte)	x 1000 BEF kg	22 492 81 212	24 157 94 907	22 873 89 651	23 133 91 267
212514	--- Sigarettenpapier; klossen, hulzen, buisjes, spoelen e.d. opwindmiddelen; filterpapier en karton; overige n.e.g.	x 1000 BEF kg	225 474 4 217 489	273 002 5 899 781	346 930 7 081 147	326 567 6 150 047
2125140A	---- = 14.13+20+51+53+55+57 Andere werken van papierstof, karton, n.e.g.	x 1000 BEF kg	106 455 1 572 492	109 432 1 962 586	155 610 2 069 123	156 358 2 127 542
21251430	---- Klossen, hulzen, ... en dergelijke opwindmiddelen, van papier/karton, n.e.g.	x 1000 BEF kg	49 468 1 801 900	79 428 2 884 667	86 972 3 165 730	78 944 2 883 769
21251471	---- Andere artikelen van papier/karton : pakkingsringen, ..., met een kleefmiddel en overig op maat gesneden papier	x 1000 BEF kg	3 782 9 595	4 977 10 396	7 064 16 217	3 879 7 741
21251490	---- Andere artikelen van papier/karton: andere (excl. die geïmpregneerd met diagnose- of laboratoriumreagentia)	x 1000 BEF kg	65 769 833 502	79 165 1 042 132	97 284 1 830 077	87 386 1 130 995
22	DRUKWERK EN OPGENOMEN MEDIA	x 1000 BEF -	14 137 502	16 592 138	18 754 123	17 059 874
221	- BOEKEN, COURANTEN EN DERGELIJK DRUKWERK EN OPGENOMEN MEDIA	x 1000 BEF -	6 194 843	6 745 219	8 563 839	7 080 159
2211	- - Boeken	x 1000 BEF p/st	2 715 761 16 263 260	1 828 351 18 218 971	3 423 640 20 558 111	2 312 653 20 809 699
22111000	--- Boeken, brochures, enz., in losse vellen	x 1000 BEF p/st	1 448 063 7 415 101	451 936 6 948 392	1 924 481 6 431 365	902 852 8 786 881
221120	--- Boeken, brochures en dergelijk drukwerk	x 1000 BEF p/st	1 239 549 8 565 843	1 349 843 11 076 589	1 476 293 13 895 387	1 380 091 11 894 796
22112010	---- Andere boeken, brochures en derg. drukwerk	x 1000 BEF p/st	1 007 806 6 110 476	869 169 6 780 129	938 692 8 115 318	803 320 6 950 621
22112080	---- Prentenalboms, prentenboeken, tekenboeken en kleurboeken, voor kinderen	x 1000 BEF p/st	231 743 2 455 367	480 674 4 296 460	537 601 5 780 069	576 771 4 944 175
22113	--- Woordenboeken, kaarten en gedrukte muziek	x 1000 BEF p/st	28 149 282 316	26 572 193 990	22 866 231 359	29 710 128 022
22121000	-- Couranten en tijdschriften, vier keer of meer per week verschijnend	x 1000 BEF p/st	1 346 909 44 411 365	1 837 919 47 480 267	1 802 262 47 264 348	1 537 826 43 134 626
22131000	-- Couranten en tijdschriften, minder dan vier keer per week verschijnend	x 1000 BEF p/st	1 743 821 53 312 850	2 547 355 58 415 380	2 725 673 59 610 516	2 522 180 61 176 383
22141	- - Platen, banden en andere dragers voor het opnemen van geluid, waarop is opgenomen	x 1000 BEF p/st	312 020 2 742 531	464 840 3 941 288	489 738 3 318 808	603 079 4 214 875
22151	- - Briefkaarten, wenskaarten, prenten en ander drukwerk waarvan:	x 1000 BEF -	76 332	66 754	122 526	104 421
221511	--- Prentbriefkaarten en andere gedrukte briefkaarten; gedrukte kaarten met wensen en dergelijke	x 1000 BEF -	63 055	49 500	99 230	87 935

(1) Leveringen m.i.v. aan het buitenland geleverd maakloonwerk.

(2) Statistische classering van producten gekoppeld aan activiteiten - CPA (2-6 cijfers); Prodcop-lijst (8 cijfers).

Maandstatistiek van de industriële productie - PRODCOM

Leveringen (1) in waarde en in hoeveelheid volgens de CPA en de Prodcop-lijst (voorlopige cijfers) - vervolg

Code (2)	Omschrijving	Eenheid	2000			
			Augustus	September	Oktober	November
222	- DRUKKERIJEN EN DIENSTEN IN VERBAND MET DRUKKERIJEN	x 1000 BEF -	7 870 170	9 763 123	10 082 274	9 866 551
22211000	-- Drukken van kranten en tijdschriften, vier keer of meer per week verschijnend	x 1000 BEF -	335 600	336 193	302 725	276 340
2222	-- Diensten in verband met drukkerijen n.e.g.	x 1000 BEF -	6 752 686	8 500 318	8 766 256	8 690 224
22221	--- Postzegels; cheques, bankbiljetten, aandelen; reclamdrukwerk, e.d.; ander drukwerk n.e.g.	x 1000 BEF -	3 596 110	4 625 320	4 491 191	4 419 665
22221100	---- "Nieuwe postzegels; gezegeld papier; cheques; bankbiljetten, enz."	x 1000 BEF -	25 577	31 180	38 077	41 713
222212	---- Reclamdrukwerk, handelscatalogi en dergelijke	x 1000 BEF -	2 674 500	3 448 570	3 255 531	3 307 031
22221230	----- Handelscatalogi	x 1000 BEF -	314 814	500 846	421 124	465 067
22221250	----- Ander reclamdrukwerk e.d. (excl. handelscatalogi)	x 1000 BEF -	2 359 686	2 947 724	2 834 407	2 841 964
22221300	---- Ander drukwerk, n.e.g.	x 1000 BEF -	896 033	1 145 570	1 197 583	1 070 921
222220	--- Registers, comptabiliteitsboeken, opbergmappen, formulieren en dergelijke artikelen, van papier of van karton waarvan:	x 1000 BEF -	608 213	663 208	690 682	679 669
22222013	---- Registers, comptabiliteitsboeken, order- en kwitantieboekjes, papier/karton	x 1000 BEF kg	4 156 32 573	4 734 38 624	15 840 120 126	3 913 36 855
2222200A	---- = 20.30+80 Schriften en albums	x 1000 BEF kg	52 638 663 673	26 273 386 264	17 331 206 705	3 510 32 698
22222050	---- Opbergmappen, mappen en banden, omslagen voor dossiers, van papier of karton	x 1000 BEF kg	33 327 339 142	42 683 501 608	46 674 516 486	41 583 454 233
22222075	---- Sets kettingformulieren, ook met carbonpapier	x 1000 BEF kg	260 105 2 121 348	285 495 2 285 749	307 671 2 575 625	319 061 2 533 856
22222079	---- Andere sets formulieren, ook met carbonpapier	x 1000 BEF kg	53 685 496 804	55 883 498 453	81 455 752 492	66 217 556 411
22222090	---- Onderleggers, boekomslagen en andere papierwaren	x 1000 BEF -	43 049	37 915	22 068	34 070
22223	--- Drukkerijen, andere dan dagbladdrukkerijen	x 1000 BEF -	2 548 363	3 211 790	3 584 383	3 590 890
22223100	---- Drukken van boeken, brochures en dergelijk drukwerk, prentenalbums ..., kleurboeken, geschreven of gedrukte muziek	x 1000 BEF -	819 561	992 370	1 201 189	1 158 028
222232	---- Andere drukkerijen n.e.g.	x 1000 BEF -	1 728 802	2 219 420	2 383 194	2 432 862
22223220	---- Drukken van kranten en tijdschriften, minder dan vier keer per week verschijnend	x 1000 BEF -	1 590 387	2 005 987	2 111 798	2 152 474

(1) Leveringen m.i.v. aan het buitenland geleverd maakloonwerk.

(2) Statistische classering van producten gekoppeld aan activiteiten - CPA (2-6 cijfers); Prodcop-lijst (8 cijfers).

Maandstatistiek van de industriële productie - PRODCOM

Leveringen (1) in waarde en in hoeveelheid volgens de CPA en de Prodcom-lijst
(voorlopige cijfers) - vervolg

Code (2)	Omschrijving	Eenheid	2000			
			Augustus	September	Oktober	November
22223230	----- Drukken van cartografische werken van alle soorten	x 1000 BEF -	17 920	11 411	14 434	18 532
22223250	----- Drukken van alle soorten kalenders, incl. kalenderblokken	x 1000 BEF -	14 831	35 795	65 017	69 795
22223270	----- Drukken van prenten, gravures en foto's	x 1000 BEF -	3 043	2 464	2 989	2 312
22223290	----- Drukken van ander drukwerk n.e.g., (op kunststofetiketten of -zakken, glas, porselein,...) excl. drukwerk op textiel	x 1000 BEF -	101 306	162 638	187 702	188 014
222310	-- Boekbinden en afwerking	x 1000 BEF -	200 746	311 933	288 279	269 883
22231010	--- Afwerken van boeken en dergelijke artikelen (vouwen, lijmen, snijden, inbinden e.d.)	x 1000 BEF -	40 460	118 584	40 685	57 832
22231030	--- Afwerken van brochures, tijdschriften, catalogi, reclamemateriaal, prospectussen, enz. (vouwen, lijmen, snijden e.d.)	x 1000 BEF -	127 879	154 346	184 954	166 767
22231050	--- Afwerken van ander drukwerk, bedrukt papier en bedrukt karton	x 1000 BEF -	32 407	39 003	62 640	45 284
2224	-- Zetten en stereotypen	x 1000 BEF -	419 707	418 414	531 333	432 685
22241000	--- Zetten en vervaardiging van drukplaten	x 1000 BEF -	296 681	240 904	360 695	268 748
22242000	--- Drukletters, clichés, drukplaten, drukcilinders en dergelijke	x 1000 BEF -	123 026	177 510	170 638	163 937
22251000	-- Overige grafische dienstverlening	x 1000 BEF -	161 431	196 265	193 681	197 419
223	- REPRODUKTIE VAN OPGENOMEN MEDIA	x 1000 BEF -	72 489	83 796	108 010	113 164
24	CHEMISCHE PRODUCTEN EN SYNTHETISCHE OF KUNSTMATIGE VEZELS	x 1000 BEF -	79 075 067	87 412 383	87 878 664	87 309 883
241	- CHEMISCHE BASISPRODUCTEN	x 1000 BEF -	49 642 509	52 685 529	55 310 013	53 388 148
24111	-- Industriële gassen	x 1000 BEF -	703 111	772 214	806 356	774 412
241111	--- Waterstof, argon, edelgassen, stikstof en zuurstof waarvan:	x 1000 BEF m3	658 898 340 163 486	724 693 345 425 918	759 316 349 624 393	728 094 343 508 622
24111120	---- Argon	x 1000 BEF m3	76 927 3 128 925	106 238 4 468 246	119 543 5 189 729	115 609 5 137 356
24111160	---- Stikstof	x 1000 BEF m3	218 693 165 650 439	199 066 161 030 757	218 193 168 532 443	226 069 168 102 666
24111170	---- Zuurstof	x 1000 BEF m3	285 078 168 442 417	333 847 177 675 985	341 063 172 677 657	303 568 167 226 736

(1) Leveringen m.i.v. aan het buitenland geleverd maakloonwerk.

(2) Statistische classering van producten gekoppeld aan activiteiten - CPA (2-6 cijfers); Prodcom-lijst (8 cijfers).

Maandstatistiek van de industriële productie - PRODCOM

Leveringen (1) in waarde en in hoeveelheid volgens de CPA en de Prodcom-lijst
(voorlopige cijfers) - vervolg

Code (2)	Omschrijving	Eenheid	2000			
			Augustus	September	Oktober	November
241112	--- Koolstofdioxide en andere anorganische zuurstofverbindingen van niet-metalen n.e.g.	x 1000 BEF kg	40 238 2 155 499	43 641 2 421 074	43 596 2 291 398	41 931 2 235 325
24111300	--- "Vloeibare lucht; samengeperste lucht"	x 1000 BEF kg	3 975 25 412	3 880 22 397	3 444 21 131	4 387 25 731
2412	-- Kleurstoffen en pigmenten	x 1000 BEF -	2 665 804	3 311 291	3 455 021	3 158 182
24121	--- Oxyden, peroxyden en hydroxyden waarvan:	x 1000 BEF -	1 389 423	1 546 420	1 713 530	1 378 476
24121130	---- "Zinkoxyde; zinkperoxyde"	x 1000 BEF kg	47 121 1 129 505	65 210 3 074 569	79 823 3 765 805	72 117 3 719 177
241213	---- Andere oxyden, hydroxyden en peroxyden van metalen	x 1000 BEF kg	633 440 3 234 099	734 527 3 552 752	902 887 3 804 407	689 448 3 131 899
24122	--- Looi- en verextracten; looizuur (tannine) en derivaten daarvan; kleur- en verfstoffen n.e.g.waarvan:	x 1000 BEF -	1 276 381	1 764 871	1 741 491	1 779 706
241221	---- Synthetische organische kleurstoffen en preparaten op basis daarvan waarvan:	x 1000 BEF kg	447 340 2 292 029	709 698 3 791 361	691 408 3 397 974	663 025 3 329 207
24122150	----- Andere synthetische organische kleurstoffen	x 1000 BEF kg	227 507 724 943	306 871 953 290	349 258 1 037 525	334 210 1 047 653
24122470	---- Andere kleur- en verfstoffen, preparaten en luminoforen	x 1000 BEF kg	430 219 5 171 118	542 871 7 236 947	603 781 7 946 055	577 532 7 981 238
2413	-- Overige anorganische chemische basisproducten waarvan:	x 1000 BEF -	3 147 675	3 052 937	3 349 998	3 067 801
24131	--- Chemische elementen n.e.g.; anorganische zuren en verbindingen daarvanwaarvan:	x 1000 BEF -	1 458 042	1 511 722	1 650 851	1 594 225
241314	---- Waterstofchloride; oleum; difosforpenta-oxys; andere anorganische zuren; silicium- en zwavel-dioxydwaarvan:	x 1000 BEF -	704 088	833 679	856 109	846 860
24131433	----- Zwavelzuur	x 1000 BEF kg SO2	104 669 66 492 947	105 954 67 400 986	120 892 57 215 083	101 614 60 544 760
24131455	----- Fosforzuur en polyfosforzuren	x 1000 BEF kg P2O5	395 927 20 930 630	472 489 22 366 955	444 913 21 862 143	457 883 22 502 971
241315	---- Oxyden, hydroxyden en peroxyden; hydrazine en hydroxylamine, alsmede anorganische zouten daarvanwaarvan:	x 1000 BEF -	413 520	344 831	474 160	437 257
24131527	----- Natriumhydroxyde in waterige oplossing (natronloog)	x 1000 BEF kg NaOH	291 944 60 724 676	234 003 44 297 492	354 380 65 970 711	305 222 53 405 115
24132	--- Verbindingen van metalen met halogenen; hypochlorieten, chloraten en perchloraten	x 1000 BEF -	229 697	223 680	214 301	195 711
241321	---- Verbindingen van metalen met halogenen	x 1000 BEF -	128 036	130 050	121 900	113 133
241322	---- Hypochlorieten, chloraten en perchloraten	x 1000 BEF -	101 661	93 630	92 401	82 578

(1) Leveringen m.i.v. aan het buitenland geleverd maakloonwerk.

(2) Statistische classering van producten gekoppeld aan activiteiten - CPA (2-6 cijfers); Prodcom-lijst (8 cijfers).

Maandstatistiek van de industriële productie - PRODCOM

**Leveringen (1) in waarde en in hoeveelheid volgens de CPA en de Prodcom-lijst
(voorlopige cijfers) - vervolg**

Code (2)	Omschrijving	Eenheid	2000			
			Augustus	September	Oktober	November
24133	--- Sulfiden, sulfaten; nitraten, fosfaten en carbonaten	x 1000 BEF -	1 043 920	895 512	1 008 851	861 315
241331	---- Sulfiden, sulfieten en sulfaten	x 1000 BEF -	183 601	189 758	194 336	174 925
	waarvan:					
24133157	----- Sulfaten, excl. aluminium- en bariumsulfaat	x 1000 BEF kg	84 893 14 868 731	78 870 14 655 718	75 329 17 150 183	65 815 13 686 752
241332	---- Fosfinaten, fosfonaten, fosfaten en polyfosfaten	x 1000 BEF -	697 163	581 208	642 955	531 492
241333	---- Carbonaten	x 1000 BEF -	163 156	124 546	171 560	154 898
241352	--- Cyaniden en cyanaten (inclusief verbindingen); silicaten; boraten; perboraten; anorganische zouten en peroxozouten	x 1000 BEF -	200 544	183 597	207 063	191 725
24135300	--- Waterstofperoxyde	x 1000 BEF kg H2O2	126 176 7 809 254	135 779 8 653 469	159 906 10 619 335	133 062 8 514 722
2414	-- Overige organische chemische basisproducten	x 1000 BEF kg	18 461 150 780 300 672	17 776 165 724 381 488	18 852 060 762 559 518	17 751 428 723 610 235
24141	--- Koolwaterstoffen en derivaten daarvan	x 1000 BEF kg	7 572 483 375 998 186	6 897 874 356 179 677	7 736 602 376 973 266	6 052 304 324 123 223
	waarvan:					
241411	---- Acyclische koolwaterstoffen	x 1000 BEF kg	5 695 908 251 913 450	4 951 137 237 288 637	5 518 653 236 278 064	4 137 321 200 758 670
	waarvan:					
24141130	----- Ethyleen	x 1000 BEF kg	2 698 323 129 174 055	2 600 526 125 956 076	2 601 101 120 938 293	2 120 135 106 996 642
241412	---- Cyclische koolwaterstoffen	x 1000 BEF kg	1 344 604 98 669 016	1 269 770 87 527 979	1 603 855 108 205 538	1 407 174 100 052 792
	waarvan:					
24141223	----- Benzeen	x 1000 BEF kg	681 476 65 351 272	615 788 58 593 053	681 218 67 157 720	672 205 65 582 687
241414	---- Sulfo-, nitro- en nitrosderivaten van koolwaterstoffen, ook indien gehalogeneerd	x 1000 BEF kg	142 494 6 783 829	158 353 7 120 413	103 724 5 100 195	96 331 3 240 458
24142	--- Alcoholen, fenolen, fenolalcoholen, alsmede, halogeen-, sulfo-, nitro-, en nitrosderivaten daarvan; industriële	x 1000 BEF kg	2 142 358 93 775 438	2 339 170 101 557 612	1 798 128 83 087 205	2 196 637 94 787 319
24143	--- Industriële eenwaardige vetzuren; carbonzuren en derivaten daarvan	x 1000 BEF kg	2 336 261 131 975 546	2 288 536 103 805 833	2 629 080 129 177 352	2 695 700 138 847 153
	waarvan:					
241432	---- Verzadigde eenwaardige acyclische carbonzuren en derivaten daarvan	x 1000 BEF kg	101 181 5 945 684	122 368 5 411 637	160 645 8 196 960	93 991 7 162 482
24143383	---- Andere meerw. acyclische carbonzuren en carbonzuren van cyloalkanen, -alkenen, -terpenen en derivaten	x 1000 BEF kg	20 363 271 647	18 737 232 953	14 305 287 548	20 837 261 313
241434	---- Meerwaardige aromatische carbonzuren en carbonzuren met andere zuurstofhoudende groepen en derivaten daarvan	x 1000 BEF kg	1 192 988 96 311 752	1 227 610 73 334 842	1 321 396 88 551 093	1 423 770 100 072 013
24144	--- Organische verbindingen met stikstofhoudende groepen	x 1000 BEF kg	2 015 555 45 712 060	2 059 141 43 487 960	2 141 156 42 838 244	2 418 133 41 376 077
	waarvan:					

(1) Leveringen m.i.v. aan het buitenland geleverd maakloonwerk.

(2) Statistische classering van producten gekoppeld aan activiteiten - CPA (2-6 cijfers); Prodcom-lijst (8 cijfers).

Maandstatistiek van de industriële productie - PRODCOM

Leveringen (1) in waarde en in hoeveelheid volgens de CPA en de Prodcop-lijst
(voorlopige cijfers) - vervolg

Code (2)	Omschrijving	Eenheid	2000			
			Augustus	September	Oktober	November
241441	---- Aminoverbindingen	x 1000 BEF kg	741 217 20 167 337	775 201 22 028 021	808 048 19 949 298	671 087 18 151 682
	waarvan:					
24144117	----- *Eenwaardige acyclische aminoverbindingen en derivaten, n.e.g.; zouten daarvan*	x 1000 BEF kg	141 684 2 666 225	121 986 2 539 835	233 616 3 316 155	137 397 2 448 535
241444	---- Verbindingen met andere stikstofhoudende groepen	x 1000 BEF kg	912 703 20 173 933	1 144 216 18 487 382	930 212 16 599 013	1 551 721 18 681 885
24145	--- Organische zwavel- en andere organische verbindingen van niet-metalen en metalen; heterocyclischeverbindingen n.e.g.waarvan:	x 1000 BEF kg	2 304 024 36 179 799	2 188 306 27 900 910	2 266 801 29 684 535	2 194 794 28 602 867
241452	---- Heterocyclische verbindingen n.e.g.	x 1000 BEF kg	1 722 695 27 299 525	1 693 496 20 494 543	1 609 521 20 043 472	1 519 478 19 228 271
	waarvan:					
24145250	----- Verbindingen met pyridine/(iso)chinolinering, lactamen (ex 6-hexaanlactam) en heterocyclische verbindingen met N	x 1000 BEF kg	285 794 1 363 849	444 904 1 843 034	535 525 2 324 688	463 110 2 243 696
24146	--- Ethers, organische peroxyden, epoxyden, acetalen en hemiacetalen; andere organische verbindingen	x 1000 BEF kg	1 532 718 52 775 254	1 472 120 47 088 551	1 523 074 47 693 042	1 627 606 55 954 661
241461	---- Verbindingen met aldehydegroepen	x 1000 BEF kg	37 797 3 966 025	29 435 3 159 809	37 559 3 513 995	46 253 4 907 529
241462	---- Ketonen en chinonen	x 1000 BEF kg	774 816 37 100 521	679 500 30 683 229	754 093 29 838 030	828 858 36 759 522
241463	---- Ethers, organische peroxyden, epoxyden, acetalen hemiacetalen, alsmede derivaten daarvan	x 1000 BEF kg	330 490 10 161 463	430 642 11 883 355	395 070 12 538 342	451 381 12 517 733
241464	---- Enzymen en andere organische verbindingen n.e.g.	x 1000 BEF kg	389 615 1 547 245	332 543 1 362 158	336 352 1 802 675	301 114 1 769 877
24147	--- Organische chemische basisproducten n.e.g.	x 1000 BEF kg	557 751 43 884 389	531 018 44 360 945	757 219 53 105 874	566 254 39 918 935
2415	-- Kunstmeststoffen en stikstofverbindingen waarvan:	x 1000 BEF -	2 524 888	2 528 948	2 497 137	3 142 554
24151050	--- "Salpeterzuur; nitreerzuren"	x 1000 BEF kg N	92 438 4 266 666	104 883 4 405 255	121 254 4 632 022	118 944 4 727 802
241530	--- Minerale of chemische stikstofhoudende meststoffen	x 1000 BEF kg N	622 483 104 247 528	782 396 122 684 079	784 204 114 938 796	855 030 119 670 066
241540	--- Minerale of chemische fosfaatmeststoffen	x 1000 BEF kg P2O5	28 701 2 166 586	21 324 1 476 779	23 357 1 484 691	36 349 2 312 429
24156000	--- Meststoffen van dierlijke of van plantaardige oorsprong	x 1000 BEF kg	30 188 11 702 310	35 134 11 190 960	35 020 8 705 806	51 117 9 350 362
241580	--- Meststoffen n.e.g.	x 1000 BEF kg	1 036 576 176 598 631	1 073 300 179 799 777	1 193 264 176 260 896	1 426 432 223 514 097
	waarvan:					
24158025	---- Meststoffen met stikstof, fosfor en kalium, <= 10 gew.% stikstof	x 1000 BEF kg	46 336 5 800 201	48 537 6 673 160	55 752 6 935 155	66 839 9 834 280
24158069	---- Andere meststoffen met fosfor en kalium	x 1000 BEF kg	54 755 8 049 175	64 131 14 373 980	41 902 9 617 465	44 376 7 006 540

(1) Leveringen m.i.v. aan het buitenland geleverd maakloonwerk.

(2) Statistische classering van producten gekoppeld aan activiteiten - CPA (2-6 cijfers); Prodcop-lijst (8 cijfers).

Maandstatistiek van de industriële productie - PRODCOM

Leveringen (1) in waarde en in hoeveelheid volgens de CPA en de Prodcom-lijst (voorlopige cijfers) - vervolg

Code (2)	Omschrijving	Eenheid	2000			
			Augustus	September	Oktober	November
2416	- - Kunststoffen in primaire vormen	x 1000 BEF kg	20 635 915 550 752 873	23 508 377 599 806 531	24 458 578 635 247 412	23 675 490 615 995 775
	waarvan:					
241610	--- Polymeren van ethyleen, in primaire vormen	x 1000 BEF kg	5 383 585 149 290 422	5 722 707 158 602 385	5 817 673 162 638 421	5 630 241 156 868 261
	waarvan:					
24161035	---- Lineair polyethyleen, relatieve dichtheid < 0,94, in primaire vormen	x 1000 BEF kg	74 301 2 705 286	58 887 2 609 290	68 207 2 768 903	63 063 2 258 226
24161090	---- Andere polymeren van ethyleen, in primaire vormen, n.e.g.	x 1000 BEF kg	265 093 4 491 034	244 960 3 961 585	253 185 4 553 566	238 214 4 104 905
241620	--- Polymeren van styreen, in primaire vormen	x 1000 BEF kg	2 884 802 75 877 823	3 068 103 77 845 790	3 128 951 84 069 395	3 214 061 83 480 213
	waarvan:					
24162035	---- Expandeerbaar polystyreen, in primaire vormen	x 1000 BEF kg	1 076 943 26 486 221	1 081 819 25 965 022	1 128 154 27 448 163	1 337 034 33 014 111
24162090	---- Polymeren van styreen, in primaire vormen, n.e.g.	x 1000 BEF kg	314 811 6 212 660	317 278 6 085 301	324 336 5 677 323	338 558 6 381 405
241630	--- Polymeren van vinylchloride of van andere halogeenolefinen, in primaire vormen	x 1000 BEF kg	1 721 600 58 421 768	2 220 018 79 501 801	2 306 295 86 010 780	2 043 317 78 262 279
	waarvan:					
24163010	---- Polyvinylchloride, niet gemengd met andere zelfstandigheden, in primaire vormen	x 1000 BEF kg	1 224 123 48 890 431	1 581 277 67 010 704	1 665 971 73 527 210	1 467 581 67 048 117
24164015	--- Polyethyleenglycolen en andere polyetheralcoholen, in primaire vormen	x 1000 BEF kg	506 990 11 805 460	708 336 16 606 395	776 083 17 745 008	766 375 17 644 121
24164030	--- Epoxyharsen, in primaire vormen	x 1000 BEF kg	82 370 1 055 403	68 678 1 058 345	70 145 949 011	73 271 1 008 266
24164050	--- Alkydharsen, in primaire vormen	x 1000 BEF kg	130 117 2 194 063	131 259 2 333 230	146 561 2 666 459	143 981 2 403 307
24165	--- Andere kunststoffen in primaire vormen; ionerwisselaars	x 1000 BEF kg	8 173 092 229 466 638	9 008 199 236 515 284	9 970 753 251 789 988	9 587 844 246 480 232
	waarvan:					
241651	---- Polymeren van propyleen of van andere olefinen, in primaire vormen	x 1000 BEF kg	3 543 132 142 200 397	3 804 180 145 177 713	4 308 225 154 598 837	4 256 633 154 583 783
	waarvan:					
24165130	----- Polypropyleen, in primaire vormen	x 1000 BEF kg	2 918 885 117 975 217	3 208 307 124 933 788	3 631 955 132 244 728	3 566 120 131 624 189
24165150	----- Andere polymeren van propyleen of van andere olefinen, in pr. vormen, n.e.g.	x 1000 BEF kg	624 247 24 225 180	595 873 20 243 925	676 270 22 354 109	690 513 22 959 594
24165230	---- Polymeren van vinylacetaat, in waterige dispersie, in primaire vormen	x 1000 BEF kg	2 921 111 266	3 948 159 633	6 124 236 740	3 979 160 656
241653	---- Acrylpolymeren in primaire vormen	x 1000 BEF kg	223 899 3 714 906	253 759 4 119 182	285 654 4 514 465	285 941 4 448 780
241654	---- Polyamiden in primaire vormen	x 1000 BEF kg	792 840 17 627 432	943 840 16 737 506	981 862 15 470 140	839 295 12 181 451
24165450	----- Polyamide-6, -11, -12, -6,6, -6,9, -6,10 of -6,12, in primaire vormen	x 1000 BEF kg	621 928 16 659 226	733 109 15 537 180	760 261 14 218 417	608 917 10 766 279

(1) Leveringen m.i.v. aan het buitenland geleverd maakloonwerk.

(2) Statistische classering van producten gekoppeld aan activiteiten - CPA (2-6 cijfers); Prodcom-lijst (8 cijfers).

Maandstatistiek van de industriële productie - PRODCOM

Leveringen (1) in waarde en in hoeveelheid volgens de CPA en de Prodcop-lijst (voorlopige cijfers) - vervolg

Code (2)	Omschrijving	Eenheid	2000			
			Augustus	September	Oktober	November
24165490	----- Andere polyamiden, in primaire vormen	x 1000 BEF kg	170 912 968 206	210 731 1 200 326	221 601 1 251 723	230 378 1 415 172
241656	----- Andere aminoharsen, fenolharsen en polyurethanen, in primaire vormen	x 1000 BEF kg	1 836 423 30 085 809	2 053 438 32 990 270	2 275 056 36 697 669	2 122 372 33 997 664
241658	----- Andere kunststoffen in primaire vormen n.e.g.	x 1000 BEF kg	727 881 6 931 106	868 159 9 078 058	874 746 8 593 270	830 463 8 613 617
241710	-- Synthetische rubber	x 1000 BEF kg	1 503 966 21 425 073	1 735 597 25 311 840	1 890 863 26 951 159	1 818 281 25 937 316
24201	- VERDELGINGSMIDDELEN EN ANDERE CHEMISCHE PRODUKTEN VOOR DE LANDBOUW WAARVAN:	x 1000 BEF kg act. subst.	1 804 942 11 631 663	2 849 926 17 443 764	1 520 564 6 977 979	1 970 429 9 733 004
242014	-- Desinfecteermiddelen	x 1000 BEF kg act. subst.	47 099 372 663	53 685 383 200	56 576 400 046	50 288 458 769
24201430	--- Ontsmettingsmiddelen op basis van ammonium	x 1000 BEF kg act. subst.	8 822 92 668	10 297 102 277	11 612 98 145	9 869 116 511
24201450	--- Ontsmettingsmiddelen op basis van halogeenverbindingen	x 1000 BEF kg act. subst.	23 891 164 051	25 107 169 092	25 991 200 615	24 947 186 837
24201490	--- Andere ontsmettingsmiddelen	x 1000 BEF kg act. subst.	14 386 115 944	18 281 111 831	18 973 101 286	15 472 155 421
2430	- VERF, VERNIS E.D., DRUKINKT EN MASTIEK	x 1000 BEF kg	2 786 698 26 084 549	3 256 559 29 434 248	3 383 685 30 975 339	3 188 504 27 818 003
24301	-- Verf en vernis op basis van polymeren	x 1000 BEF kg	1 520 655 11 784 142	1 767 317 13 703 871	1 812 757 14 078 401	1 680 334 12 613 932
243011	--- Verf en vernis op basis van acryl- of vinylpolymeren, in een waterig medium	x 1000 BEF kg	505 477 3 711 602	537 551 3 723 312	579 611 3 836 400	509 873 3 464 780
24301150	---- Verf ... op basis van acryl- of vinylpolymeren, in een waterig medium	x 1000 BEF kg	412 579 3 412 130	423 570 3 353 260	429 313 3 429 208	400 039 3 156 172
24301170	---- Andere verf en vernis, gedispergeerd of opgelost in een waterig medium	x 1000 BEF kg	92 898 299 472	113 981 370 052	150 298 407 192	109 834 308 608
243012	--- Verf en vernis op basis van polyesters, acryl- of vinylpolymeren, in een niet-waterig mediumwaarvan:	x 1000 BEF kg	1 015 178 8 072 540	1 229 766 9 980 559	1 233 146 10 242 001	1 170 461 9 149 152
24301225	---- Verf en vernis op basis van polyesters, zie aant. 4 op GN 32, indien zij meer dan 50% oplosmiddelen bevatten	x 1000 BEF kg	12 220 66 918	12 865 72 496	15 174 79 974	11 335 61 935
24301229	---- Andere verf en vernis op basis van polyesters	x 1000 BEF kg	206 176 1 645 437	257 544 1 916 416	237 087 1 842 380	248 307 1 841 774
24301270	---- Verf en vernis: oplossingen	x 1000 BEF kg	69 413 684 344	136 314 1 479 294	132 308 1 332 050	129 290 1 293 670
24301290	---- Andere verf en vernis op basis van synthetische en gewijzigde natuurlijke polymeren	x 1000 BEF kg	405 711 2 791 026	439 139 3 133 726	468 793 3 634 114	431 936 3 100 326
24302	-- Andere verf en vernis en soortgelijke producten; verf voor kunstschilders en drukinktwaarvan:	x 1000 BEF kg	1 266 043 14 300 407	1 489 242 15 730 377	1 570 928 16 896 938	1 508 170 15 204 071

(1) Leveringen m.i.v. aan het buitenland geleverd maakloonwerk.

(2) Statistische classering van producten gekoppeld aan activiteiten - CPA (2-6 cijfers); Prodcop-lijst (8 cijfers).

Maandstatistiek van de industriële productie - PRODCOM

Leveringen (1) in waarde en in hoeveelheid volgens de CPA en de Prodcop-lijst (voorlopige cijfers) - vervolg

Code (2)	Omschrijving	Eenheid	2000			
			Augustus	September	Oktober	November
24302213	--- Andere verf en vernis: olieverf en -vernis	x 1000 BEF kg	54 634 418 675	48 439 396 446	27 150 201 827	20 565 140 992
24302253	--- Stopverf en mastiek (kit)	x 1000 BEF kg	182 540 3 300 049	205 356 3 353 738	241 149 4 038 904	209 653 3 701 799
24302260	--- Niet-vuurvaste prep. voor het bestrijken of bepleisteren van metselwerk	x 1000 BEF kg	68 677 2 593 062	71 258 2 512 608	70 240 2 597 504	60 206 2 172 104
24302273	--- Organische oplosmiddelen en verduuners op basis van butylacetaat n.e.g.	x 1000 BEF kg	2 312 34 666	2 869 41 788	2 385 25 760	1 354 13 286
24302279	--- Andere organische oplosmiddelen en verduuners, n.e.g.	x 1000 BEF kg	58 896 1 028 290	74 421 1 259 813	67 947 1 223 978	71 826 1 341 344
243024	--- Drukinkt	x 1000 BEF kg	574 224 3 986 993	699 731 4 828 352	781 832 5 276 579	709 948 4 930 733
24302450	---- Zwarte drukinkt	x 1000 BEF kg	47 087 829 626	53 417 930 905	58 839 1 055 949	54 815 941 121
24302470	---- Andere drukinkt	x 1000 BEF kg	527 137 3 157 367	646 314 3 897 447	722 993 4 220 630	655 133 3 989 612
244	- FARMACEUTISCHE PRODUCTEN, CHEMISCHE EN BOTANISCHE PRODUCTEN VOOR MEDICINAAL GEBRUIK	x 1000 BEF -	8 325 652	11 219 025	9 244 053	10 950 885
2441	- - Farmaceutische grondstoffen	x 1000 BEF -	677 193	522 270	736 723	580 388
	waarvan:					
244120	--- Lysine, glutaminezuur en zouten daarvan; quaternaire ammoniumzouten en -hydroxyden; fosfoaminolipiden;	x 1000 BEF kg	107 597 4 306 080	58 174 1 775 569	101 023 3 717 351	114 225 4 151 258
24413	--- Lactonen n.e.g., heterocyclische verbindingen met uitsluitend een of meer stikstofatomen als hetero-atoom,..	x 1000 BEF kg	366 732 2 372 258	252 798 2 269 603	366 226 2 998 548	295 354 2 469 059
2442	- - Farmaceutische producten	x 1000 BEF -	7 648 459	10 696 755	8 507 330	10 370 497
24421	--- Geneesmiddelen	x 1000 BEF -	5 335 642	6 160 344	5 574 157	6 399 175
244211	---- Geneesmiddelen bevattende penicillinen of andere antibiotica	x 1000 BEF -	380 769	546 092	579 155	554 652
244212	---- Geneesmiddelen bevattende hormonen, doch geen antibiotica	x 1000 BEF -	304 126	392 679	361 485	308 922
24421270	----- Geneesmiddelen zonder antibiotica met hormonen uit de bijnierschors, o.v.k.	x 1000 BEF -	164 718	203 894	217 573	168 641
244213	---- Geneesmiddelen bevattende alkaloiden of derivaten daarvan, doch geen hormonen of antibioticawaarvan:	x 1000 BEF -	4 650 747	5 221 573	4 633 517	5 535 601
24421320	----- Andere gen. voor therapeutisch of profylactisch gebruik (GS 3000), n.o.v.k.	x 1000 BEF -	71 601	114 591	86 035	116 150
24421360	----- Andere geneesmiddelen met vitaminen of andere producten van GS 2936, o.v.k.	x 1000 BEF -	27 820	27 661	10 795	17 737

(1) Leveringen m.i.v. aan het buitenland geleverd maakloonwerk.

(2) Statistische classering van producten gekoppeld aan activiteiten - CPA (2-6 cijfers); Prodcop-lijst (8 cijfers).

Maandstatistiek van de industriële productie - PRODCOM

Leveringen (1) in waarde en in hoeveelheid volgens de CPA en de Prodcoum-lijst (voorlopige cijfers) - vervolg

Code (2)	Omschrijving	Eenheid	2000			
			Augustus	September	Oktober	November
24421380	----- Andere geneesmiddelen met al dan niet vermengde produkten, o.v.k., n.e.g.	x 1000 BEF -	4 506 041	5 027 291	4 488 415	5 346 587
24422	--- Overige farmaceutische produkten	x 1000 BEF -	2 312 817	4 536 411	2 933 173	3 971 322
	waarvan:					
24422430	----- Watten, gaas, enz., met farmaceutische zelfstandigheden, o.v.k., n.e.g.	x 1000 BEF -	29 886	29 365	33 426	29 042
245	- GLYCEROL; ZEEP, WASMIDDELEN, POETS- EN REINIGINGSMIDDELEN, PARFUMS EN KOSMETISCHE ARTIKELEN	x 1000 BEF -	4 513 350	4 905 446	4 743 061	4 589 222
2451	-- Glycerol, zeep en wasmiddelen, poets- en reinigingsmiddelen	x 1000 BEF -	2 420 709	2 465 009	2 562 145	2 444 714
	waarvan:					
24512090	--- Organische tensioactieve produkten (excl. zeep), n.e.g.	x 1000 BEF kg	204 484 1 451 884	203 723 1 621 344	176 500 1 734 230	218 820 1 564 642
24513	--- Zeep, was- en reinigingsmiddelen	x 1000 BEF kg	1 350 703 50 393 695	1 377 617 50 535 660	1 401 546 52 563 922	1 385 044 48 172 175
245131	---- Zeep en als zeep te gebruiken organische tensio-actieve produkten en bereidingenwaarvan:	x 1000 BEF kg	51 277 1 784 924	57 616 2 029 856	61 026 2 146 602	56 632 1 912 342
24513120	----- Zeep en org. tensioact. prod. in de vorm van staven, enz., voor toiletgebruik	x 1000 BEF kg	5 484 54 564	4 919 48 059	3 554 58 218	6 206 53 184
24513179	----- Zeep in andere vormen	x 1000 BEF kg	25 378 1 040 335	32 912 1 314 856	38 238 1 439 245	32 971 1 255 818
245132	---- Was- en reinigingsmiddelen	x 1000 BEF kg	1 299 426 48 608 771	1 320 001 48 505 804	1 340 520 50 417 320	1 328 412 46 259 833
24513230	----- Tensioactieve bereidingen, opgemaakt voor de verkoop in het klein	x 1000 BEF kg	109 135 6 170 611	118 519 5 856 712	113 326 5 930 796	98 295 5 062 333
24513250	----- Was- en reinigingsmiddelen, o.v.k.	x 1000 BEF kg	901 833 34 289 017	875 945 34 199 192	909 277 35 821 706	886 305 31 912 107
24513260	----- Tensioactieve bereidingen, excl. organische tensioactieve produkten n.o.v.k.	x 1000 BEF kg	45 856 618 453	68 496 788 360	65 862 803 220	77 853 924 138
24513270	----- Was- en reinigingsmiddelen, n.o.v.k.	x 1000 BEF kg	242 602 7 530 690	257 041 7 661 540	252 055 7 861 598	265 959 8 361 255
24514	--- Deodorantia en was	x 1000 BEF -	166 765	183 013	224 412	206 000
	waarvan:					
245143	---- Schoensmeer, boenwas, poetsmiddelen voor carrosserieën, glas of metaal	x 1000 BEF kg	114 042 1 890 184	105 379 1 698 502	145 831 2 262 478	126 466 2 001 523
	waarvan:					
24514350	----- Boenwas en dergelijke preparaten voor het onderhoud van houtwerk	x 1000 BEF kg	5 951 62 831	5 072 45 370	5 934 57 573	5 324 43 566
24514383	----- Poetsmiddelen voor metalen	x 1000 BEF kg	1 598 8 586	1 896 11 626	1 414 8 391	1 660 8 714
24521	-- Parfums en cosmetische artikelen	x 1000 BEF -	2 092 641	2 440 437	2 180 916	2 144 508
	waarvan:					

(1) Leveringen m.i.v. aan het buitenland geleverd maakloonwerk.

(2) Statistische classering van producten gekoppeld aan activiteiten - CPA (2-6 cijfers); Prodcoum-lijst (8 cijfers).

Maandstatistiek van de industriële productie - PRODCOM

Leveringen (1) in waarde en in hoeveelheid volgens de CPA en de Prodcom-lijst
(voorlopige cijfers) - vervolg

Code (2)	Omschrijving	Eenheid	2000			
			Augustus	September	Oktober	November
24521300	--- Produkten voor manicure of voor pedicure	x 1000 BEF -	32 066	24 731	32 529	27 103
24521400	--- Poeder, ook indien geperst, voor cosmetisch/toiletgebruik	x 1000 BEF -	9 345	22 276	26 190	33 524
24521500	--- Andere schoonheidsmiddelen	x 1000 BEF -	422 445	562 345	371 348	442 326
245219	--- Scheermiddelen; deodorantia voor lichaamsverzorging; badpreparaten; andere parfumerieën, toiletartikelen negwaarvan:	x 1000 BEF -	213 366	246 265	220 168	218 470
24521950	---- Deodorantia voor lichaamsverzorging en antitranspiratiemiddelen	x 1000 BEF -	69 424	94 178	78 514	71 726
24521970	---- Geparfumeerde badzouten en andere badpreparaten	x 1000 BEF -	68 239	68 970	74 252	70 733
246	- OVERIGE CHEMISCHE PRODUCTEN	x 1000 BEF -	10 470 333	10 562 569	11 851 573	11 611 900
	WAARVAN:					
24611	-- Kruit en springstoffen	x 1000 BEF kg	62 552 490 177	58 213 503 780	141 145 687 334	38 560 386 476
246310	-- Etherische oliën; mengsels van reukstoffen	x 1000 BEF kg	277 016 1 438 404	244 493 1 381 521	277 030 1 547 469	262 493 1 550 543
24641200	-- Emulsies voor gevoelige lagen, voor fotografisch gebruik	x 1000 BEF kg	529 668 7 368 550	474 024 5 548 858	491 793 5 175 625	479 461 5 606 944
2466	-- Andere chemische producten n.e.g.	x 1000 BEF kg	4 525 057 112 081 756	4 782 295 118 650 854	5 233 305 117 369 350	4 971 309 116 252 398
	waarvan:					
24663	--- Smeermiddelen; additieven; antivriespreparaten	x 1000 BEF kg	2 054 604 72 499 418	2 219 743 70 781 936	2 482 782 76 748 499	2 231 634 68 041 680
246631	---- Smeermiddelen	x 1000 BEF kg	1 737 985 51 004 353	1 856 839 53 321 855	2 053 296 55 159 683	1 834 318 48 332 349
	waarvan:					
24663157	----- Andere smeermiddelen < 70 gew. % (aard) olie, of => 70 gew. % (aard)olie indien karakter niet door olie bepaald wordt	x 1000 BEF kg	1 262 401 39 264 575	1 303 596 39 150 169	1 454 882 41 383 575	1 336 389 36 615 042
24663179	----- Andere smeermiddelen, n.e.g.	x 1000 BEF kg	465 750 11 626 559	534 901 14 007 672	582 848 13 603 473	485 407 11 595 757
246632	---- Antiklopstoffen; dopes voor minerale olie en dergelijke producten	x 1000 BEF kg	173 989 16 557 046	178 385 10 913 055	178 932 12 160 834	220 170 13 562 742
246633	---- Remvloeistoffen; antivriespreparaten en vloeibare ontdooingspreparaten	x 1000 BEF kg	142 630 4 938 019	184 519 6 547 026	250 554 9 427 982	177 146 6 146 589
246642	--- Modeleerpasta's; tandtechnische waspreparaten en andere preparaten voor tandtechnisch gebruik, ...	x 1000 BEF kg	90 338 220 802	138 615 251 392	94 617 258 590	139 165 140 514
246645	--- Appreteermiddelen, middelen voor het versnellen van het verfproces of van het fixeren van kleurstoffen e.d.waarvan:	x 1000 BEF kg	312 423 2 835 914	329 923 3 606 055	335 041 4 201 821	356 674 4 069 823
24664570	---- Appreteermiddelen e.d. voor de textiel- of derg. industrieën	x 1000 BEF kg	90 620 1 798 327	127 968 2 524 580	143 376 3 177 043	141 136 2 886 483

(1) Leveringen m.i.v. aan het buitenland geleverd maakloonwerk.

(2) Statistische classering van producten gekoppeld aan activiteiten - CPA (2-6 cijfers); Prodcom-lijst (8 cijfers).

Maandstatistiek van de industriële productie - PRODCOM

Leveringen (1) in waarde en in hoeveelheid volgens de CPA en de Prodcop-lijst (voorlopige cijfers) - vervolg

Code (2)	Omschrijving	Eenheid	2000			
			Augustus	September	Oktober	November
246646	--- Beitspreparaten; vloeimiddelen; bereide rubbervulcanisatieversnellers; weekmakers en dergelijkewaarvan:	x 1000 BEF kg	873 282 6 789 638	846 101 7 089 067	1 026 948 8 299 463	908 289 7 417 359
24664620	---- Preparaten voor het beitsen van metalen	x 1000 BEF kg	30 052 234 690	20 471 153 403	25 177 196 107	28 577 221 904
24664650	---- Bereide antioxydanten en stabilisatiemiddelen voor rubber of voor kunststof	x 1000 BEF kg	505 814 4 267 670	512 406 4 412 990	607 906 5 208 492	599 130 4 754 838
246647	--- Bereide bindmiddelen voor gietvormen of voor gietkernen; chemische producten en residuen van de chemische of van	x 1000 BEF kg	74 604 3 752 750	67 127 3 362 911	71 217 3 580 598	55 788 3 027 384
246648	--- Diverse andere chemische producten n.e.g. waarvan:	x 1000 BEF kg	808 476 20 761 888	850 700 20 281 089	877 286 19 390 031	830 020 19 560 176
24664867	---- Vlamwerende, waterwerende en andere preparaten voor de bescherming van bouwwerken	x 1000 BEF kg	32 163 604 076	35 097 708 978	30 413 553 607	36 773 689 514
24664899	---- Andere chemische producten; preparaten en residuen van de chemische of aanverwante industrieën	x 1000 BEF kg	476 108 6 835 269	502 070 7 802 437	533 379 8 730 863	497 536 7 775 508
2470	- SYNTHETISCHE OF KUNSTMATIGE VEZELS	x 1000 BEF kg	1 531 583 21 064 762	1 933 329 26 407 862	1 825 715 26 239 972	1 610 795 24 064 247
	WAARVAN:					
247011	-- Kabel van synthetische filamenten; synthetische stapelvezels, niet gekaard en niet gekamd	x 1000 BEF kg	366 835 7 422 043	452 837 8 975 945	405 236 8 703 947	400 609 8 359 937
247013	-- Getextureerde garens en andere garens, eendraads waarvan:	x 1000 BEF kg	681 637 9 170 383	920 544 12 886 983	948 258 13 342 594	889 065 12 504 012
24701323	--- Getextureerde garens van polypropyleen	x 1000 BEF kg	386 624 5 440 995	677 509 9 271 382	699 074 9 539 488	599 333 8 562 623
247030	-- Afval van synthetische of van kunstmatige vezels	x 1000 BEF kg	6 708 462 432	7 904 605 790	13 038 654 980	8 874 603 334
25	PRODUKTEN VAN RUBBER OF KUNSTSTOF	x 1000 BEF	15 259 873	17 990 156	18 853 784	17 980 445
251	- PRODUKTEN VAN RUBBER	x 1000 BEF	1 770 443	2 228 986	2 495 141	2 360 500
	WAARVAN:					
251210	-- Van een nieuw loopvlak voorziene luchtbanden, van rubber	x 1000 BEF p/st	112 035 11 765	119 134 13 338	115 875 12 880	110 309 14 172
251320	-- Niet-ge vulcaniseerde rubber en artikelen daarvan; ge vulcaniseerde rubber (niet gehard)waarvan:	x 1000 BEF kg	846 265 14 809 970	1 096 624 17 738 755	1 150 171 18 621 130	1 160 057 19 826 395
25132013	--- Rubber met carbonblack en derg. zwartsel of siliciumdioxide, niet gevulc.	x 1000 BEF kg	100 698 1 212 094	188 932 2 037 347	182 282 1 703 154	186 270 1 801 804
25132019	--- Rubbermengsels, niet-ge vulcaniseerd, andere dan die bedoeld bij onderverdeling 400510 en 400520	x 1000 BEF kg	429 238 10 619 117	489 989 11 943 468	508 864 12 719 807	503 179 13 556 639
25132070	--- Platen, vellen en strippen van ge vulcaniseerde rubber	x 1000 BEF kg	121 814 884 188	162 748 1 058 421	163 113 1 052 315	163 179 1 051 746
25132087	--- Staven en profielen van niet-geharde ge vulcaniseerd rubber zonder celstructuur	x 1000 BEF kg	190 510 2 050 019	251 040 2 654 782	291 527 3 094 217	303 022 3 362 780

(1) Leveringen m.i.v. aan het buitenland geleverd maakloonwerk.

(2) Statistische classering van producten gekoppeld aan activiteiten - CPA (2-6 cijfers); Prodcop-lijst (8 cijfers).

Maandstatistiek van de industriële productie - PRODCOM

Leveringen (1) in waarde en in hoeveelheid volgens de CPA en de Prodcom-lijst (voorlopige cijfers) - vervolg

Code (2)	Omschrijving	Eenheid	2000			
			Augustus	September	Oktober	November
251340	-- Drijfriemen, drijfsnaren en transportbanden, van ge vulcaniseerde rubber	x 1000 BEF kg	150 263 277 389	205 673 340 314	287 565 374 766	194 629 339 588
25137	-- Artikelen van ge vulcaniseerde rubber n.e.g., geharde rubber, werken van geharde rubberwaarvan:	x 1000 BEF kg	275 563 1 060 075	309 382 1 342 913	324 619 1 183 106	355 668 1 230 253
25137323	--- Pakking- en sluitringen, van ge vulcaniseerde rubber	x 1000 BEF kg	65 855 243 827	103 808 409 104	99 091 355 534	87 933 289 575
25137360	--- Andere artikelen van niet-geharde ge vulcaniseerde rubber	x 1000 BEF kg	20 263 227 620	24 527 343 318	24 952 200 669	28 885 165 082
252	- PRODUCTEN VAN KUNSTSTOF	x 1000 BEF -	13 489 430	15 761 170	16 358 643	15 619 945
2521	-- Platen, vellen, buizen en profielen, van kunststof	x 1000 BEF kg	5 844 272 55 286 267	6 896 823 66 039 565	7 178 822 66 240 856	6 685 758 61 559 173
252110	--- Monofilament dikker dan 1 mm, alsmede staven en profielen, van kunststof waarvan:	x 1000 BEF kg	378 234 3 489 375	487 376 4 225 872	467 907 4 318 350	459 928 3 846 674
25211070	---- Monofilament > 1 mm, staven en profielen, van polymeren van vinylchloride	x 1000 BEF kg	212 991 2 453 974	267 151 2 946 484	270 465 3 190 112	272 632 2 891 700
25212	--- Buizen, slangen en hulpstukken daarvoor, van kunststof	x 1000 BEF kg	920 981 7 520 815	887 287 6 994 464	844 971 7 081 968	773 905 5 801 433
252121	---- Kunst darmen van geharde proteïne of van cellulosekunststof; stijve buizen en slangen van kunststofwaarvan:	x 1000 BEF kg	621 416 6 229 380	582 752 5 642 088	595 932 6 064 774	483 148 4 636 903
25212157	----- Stijve buizen en slangen, van polymeren van vinylchloride	x 1000 BEF kg	176 061 2 717 818	146 241 2 441 427	158 627 2 627 119	115 033 1 869 046
252122	---- Andere buizen, slangen en hulpstukken van kunststof waarvan:	x 1000 BEF kg	299 565 1 291 435	304 535 1 352 376	249 039 1 017 194	290 757 1 164 530
25212220	----- Flexibele buizen en slangen, met een drukweerstand => 27,6 MPa	x 1000 BEF kg	59 874 137 057	66 953 203 070	62 088 117 603	53 057 140 691
25212235	----- Niet-versterkte buizen en slangen, zonder hulpstukken, n.e.g.	x 1000 BEF kg	118 318 845 069	112 470 797 049	114 063 598 886	121 333 701 968
252130	--- Platen, vellen, foliën, stroken en strippen, van kunststof, niet gecombineerd met andere stoffenwaarvan:	x 1000 BEF kg	3 029 012 33 740 931	3 615 273 41 710 886	3 920 116 41 667 393	3 567 798 39 544 264
25213010	---- Andere platen ..., van polymeren van ethyleen, niet versterkt, dik <= 0,1 mm	x 1000 BEF kg	810 229 12 053 143	988 791 15 139 524	962 815 14 759 889	874 331 13 167 242
25213017	---- Andere platen ..., van polymeren van ethyleen, niet versterkt, dik > 0,1 mm	x 1000 BEF kg	212 855 3 117 064	258 138 3 399 624	267 040 3 010 505	240 751 3 045 930
25213021	---- Andere platen ..., van biaxiaal gerichte polymeren van propyleen, dik <= 0,10 mm	x 1000 BEF kg	898 265 7 534 339	977 383 8 950 522	1 268 241 9 742 273	1 128 199 10 371 459
25213030	---- Andere platen ..., van polymeren van styreen, niet versterkt, enz.	x 1000 BEF kg	245 640 3 505 565	326 990 4 555 113	352 401 4 927 052	300 366 4 134 908
25213049	---- Andere platen ..., van polymeren van vinylchl., flex., weekmakers, dik > 1 mm	x 1000 BEF kg	38 016 592 077	52 493 876 933	40 347 634 290	39 272 577 714

(1) Leveringen m.i.v. aan het buitenland geleverd maakloonwerk.

(2) Statistische classering van producten gekoppeld aan activiteiten - CPA (2-6 cijfers); Prodcom-lijst (8 cijfers).

Maandstatistiek van de industriële productie - PRODCOM

Leveringen (1) in waarde en in hoeveelheid volgens de CPA en de Prodcop-lijst (voorlopige cijfers) - vervolg

Code (2)	Omschrijving	Eenheid	2000			
			Augustus	September	Oktober	November
2521300A	---- = 30.59+62 Ander platen ..., n.e.g.	x 1000 BEF kg	81 796 560 592	108 141 742 963	112 217 627 692	124 940 805 133
25213090	---- Platen ..., van andere kunststof, niet versterkt, andere	x 1000 BEF kg	33 452 155 135	34 935 154 656	40 263 167 805	39 245 152 258
25214	--- Andere platen, vellen, foliën, stroken en strippen, van kunststof	x 1000 BEF kg	1 516 045 10 535 146	1 906 887 13 108 343	1 945 828 13 173 145	1 884 127 12 366 802
252141	---- Andere platen, vellen, foliën, stroken en strippen, van kunststof, met celstructuurwaarvan:	x 1000 BEF kg	1 116 924 8 164 359	1 386 057 9 845 954	1 423 594 10 005 868	1 330 236 9 286 691
25214120	----- Platen ... met celstructuur, van polymeren van styreen	x 1000 BEF kg	246 520 1 978 489	336 289 2 136 158	336 845 2 238 865	305 127 2 148 037
25214150	----- Platen ... met celstructuur, van polymeren van urethanen	x 1000 BEF kg	717 043 5 410 123	886 313 6 941 835	899 255 6 898 494	848 284 6 308 972
252142	---- Andere platen, vellen, foliën, stroken en strippen, van kunststof, zonder celstructuurwaarvan:	x 1000 BEF kg	399 121 2 370 787	520 830 3 262 389	522 234 3 167 277	553 891 3 080 111
25214279	----- Andere platen, vellen, foliën en strip van polymerisatieproducten	x 1000 BEF kg	162 630 986 071	218 051 1 344 496	224 065 1 325 665	231 145 1 466 897
25214280	----- Andere platen ... van kunststof zonder celstructuur, niet van polymerisatieproducten	x 1000 BEF kg	165 481 1 043 787	222 126 1 530 615	216 662 1 453 987	250 164 1 267 231
25221	-- Verpakkingsmateriaal van kunststof	x 1000 BEF -	2 307 642	2 439 180	2 540 044	2 464 564
25221100	--- Zakken van polymeren van ethyleen	x 1000 BEF kg	487 983 6 702 126	526 035 7 249 631	572 633 7 604 532	565 905 7 686 706
25221200	--- Zakken van andere kunststof (excl. ethyleen)	x 1000 BEF kg	29 083 155 500	31 736 158 650	25 822 129 561	24 751 132 191
25221300	--- Dozen, bakken, kisten en dergelijke artikelen, van kunststof	x 1000 BEF kg	648 764 5 982 969	618 305 5 945 842	651 976 5 666 360	602 646 5 024 704
252214	--- Flessen, flacons en dergelijke artikelen van kunststof	x 1000 BEF p/st	757 481 247 792 265	804 467 250 003 812	754 560 228 609 876	762 586 247 827 262
25221450	---- Flessen, flacons en dergelijke artikelen, van kunststof, <= 2 l	x 1000 BEF p/st	491 135 195 475 203	517 991 199 567 357	483 722 181 544 317	506 935 199 478 739
25221470	---- Flessen, flacons en dergelijke artikelen, van kunststof, > 2 l	x 1000 BEF p/st	266 346 52 317 062	286 476 50 436 455	270 838 47 065 559	255 651 48 348 523
252215	--- Ander verpakkingsmateriaal van kunststof waarvan:	x 1000 BEF -	384 331	458 637	535 053	508 676
25221527	---- Stoppen, deksels en andere sluitingen, van kunststof	x 1000 BEF kg	89 428 473 843	95 936 499 985	108 176 839 723	85 099 433 416
25221540	---- Andere artikelen voor vervoer of verpakking, van kunststof	x 1000 BEF p/st	279 401 182 368 853	341 898 292 812 443	408 594 260 638 126	405 631 245 909 031
2523	-- Kunststofartikelen voor de bouw	x 1000 BEF -	1 577 739	2 110 470	2 123 376	2 095 707
	waarvan:					

(1) Leveringen m.i.v. aan het buitenland geleverd maakloonwerk.

(2) Statistische classering van producten gekoppeld aan activiteiten - CPA (2-6 cijfers); Prodcop-lijst (8 cijfers).

Maandstatistiek van de industriële productie - PRODCOM

**Leveringen (1) in waarde en in hoeveelheid volgens de CPA en de Prodcop-lijst
(voorlopige cijfers) - vervolg**

Code (2)	Omschrijving	Eenheid	2000			
			Augustus	September	Oktober	November
252311	--- Vloerbedekking van kunststof, op rollen of in tegels; wand- en plafondbedekking van kunststof	x 1000 BEF m2	334 501 2 509 447	429 055 3 434 866	478 332 3 675 748	451 569 3 467 071
25231300	--- Reservoirs ... e.d. bergingsmiddelen, inhoud > 300 l, van kunststof	x 1000 BEF kg	45 572 217 388	51 078 247 199	38 607 196 152	38 919 186 092
252314	--- Deuren en ramen, alsmede kozijnen daarvoor en drempels voor deuren; blinden, jaloezieën en dergelijke	x 1000 BEF kg	906 647 4 913 765	1 284 094 6 931 565	1 267 383 6 845 015	1 280 639 6 775 958
25231450	---- Deuren en ramen, kozijnen en drempels, van kunststof	x 1000 BEF kg	805 713 4 392 774	1 167 475 6 262 861	1 142 881 6 105 073	1 159 201 6 053 359
25231470	---- Blinden, jaloezieën ... en dergelijke artikelen alsmede delen, van kunststof	x 1000 BEF kg	100 934 520 991	116 619 668 704	124 502 739 942	121 438 722 599
252315	--- Andere kunststofartikelen voor de bouw n.e.g.	x 1000 BEF kg	191 571 2 824 777	215 924 2 718 921	239 217 2 927 091	205 068 2 563 187
25231550	---- Garnituren en beslag, om blijvend te worden bevestigd, van kunststof	x 1000 BEF kg	116 037 1 951 068	137 735 1 764 628	155 957 2 054 697	127 819 1 770 070
25231590	---- Andere artikelen van kunststof voor de bouw	x 1000 BEF kg	75 534 873 709	78 189 954 293	83 260 872 394	77 249 793 117
2524	-- Overige producten van kunststof	x 1000 BEF -	3 759 777	4 314 697	4 516 401	4 373 916
	waarvan:					
252421	--- Platen, vellen, foliën, strippen en andere platte producten van kunststof, zelfklevend, op rollen, met een breedte	x 1000 BEF kg	83 015 368 838	134 071 659 744	127 336 613 115	106 598 422 325
252422	--- Andere zelfklevende band, platen, strippen, vellen, foliën, op rollen, en andere platte producten van kunststof	x 1000 BEF kg	301 858 1 265 973	434 135 2 285 589	459 383 2 034 029	377 881 1 603 409
252423	--- Vaatwerk, andere huishoudelijke artikelen en toiletartikelen, van kunststofwaarvan:	x 1000 BEF kg	594 296 3 265 552	589 041 3 065 853	603 005 2 820 435	567 679 2 957 381
25242320	---- Keuken- en tafelgerei van kunststof	x 1000 BEF kg	475 859 2 336 684	454 212 2 007 958	492 685 1 987 239	448 303 2 017 305
25242400	--- Delen van kunststof voor verlichtingstoestellen	x 1000 BEF -	34 450	27 366	28 816	26 529
25242600	--- Isolerende werkstukken van kunststof voor elektrische machines	x 1000 BEF kg	103 203 56 531	93 164 68 503	104 322 67 450	103 975 66 984
252428	--- Beslag voor meubelen, carrosserieën en dergelijke, versieringsvoorwerpen e.d. van kunststofwaarvan:	x 1000 BEF -	1 155 540	1 516 508	1 592 504	1 571 739
25242870	---- Andere artikelen van kunststof en artikelen van ander materiaal	x 1000 BEF -	1 066 130	1 374 794	1 417 146	1 404 459
252490	--- Vervaardiging van kunststofartikelen waarvan:	x 1000 BEF kg	812 611 2 371 443	883 230 2 631 248	888 042 2 838 432	919 199 2 983 627
25249010	---- Delen van kunststof voor machines, kernreactoren, stoomketels, mechanieke werktuigen	x 1000 BEF kg	233 358 978 006	278 090 1 045 855	261 507 1 100 218	266 978 1 127 480
25249023	---- Delen van kunststof voor elektrische gereedschappen, huishoudapparaten en huishoud verwarmingsapparaten	x 1000 BEF kg	53 999 93 158	52 723 137 253	54 224 141 269	56 850 129 249

(1) Leveringen m.i.v. aan het buitenland geleverd maakloonwerk.

(2) Statistische classering van producten gekoppeld aan activiteiten - CPA (2-6 cijfers); Prodcop-lijst (8 cijfers).

Maandstatistiek van de industriële productie - PRODCOM

Leveringen (1) in waarde en in hoeveelheid volgens de CPA en de Prodcoum-lijst (voorlopige cijfers) - vervolg

Code (2)	Omschrijving	Eenheid	2000			
			Augustus	September	Oktober	November
25249030	--- Delen van kunststof voor zend- of ontvangapparaten, radio- en televisietoestellen	x 1000 BEF kg	164 585 433 460	167 434 501 747	179 426 545 518	151 189 458 677
25249060	--- Delen van kunststof voor voertuigen voor vervoer over land	x 1000 BEF kg	238 423 659 140	265 013 745 569	275 657 839 406	309 624 1 065 110
26	OVERIGE NIET-METAALHOUDENDE MINERALE PRODUKTEN WAARVAN:	x 1000 BEF -	16 906 458	19 090 724	19 615 067	17 513 796
261	- GLAS EN PRODUKTEN VAN GLAS	x 1000 BEF -	4 690 157	5 971 423	6 529 083	6 509 804
26111	- - Vuurgepolijst glas ("float glass")	x 1000 BEF m2	1 108 970 7 329 470	1 412 400 9 095 796	1 589 629 10 570 025	1 633 408 10 158 464
	waarvan:					
26111280	--- Ander vuurgepolijst, geslepen of gepolijst glas, n.e.g.	x 1000 BEF m2	409 472 3 182 372	554 546 3 973 253	587 811 4 324 782	577 078 3 769 911
26121	- - Gevormd en bewerkt vlakglas	x 1000 BEF -	1 816 371	2 458 073	2 760 461	2 746 258
261211	--- Glas, in platen, gebogen, met schuin geslepen randen, gegraveerd, van gaten voorzien, geëmailleerd, enz.	x 1000 BEF kg	160 371 4 083 849	206 682 4 737 383	259 821 5 428 024	181 671 3 489 978
261212	--- Veiligheidsglas	x 1000 BEF -	935 049	1 232 575	1 392 674	1 520 924
	waarvan:					
26121230	--- - Veiligheidsglas bestaande uit geharde glasplaten, n.e.g.	x 1000 BEF m2	82 365 66 485	99 164 76 789	123 216 99 853	111 183 89 571
26121255	--- - Veiligheidsglas bestaande uit opeengekitte glasplaten, voor automobielen	x 1000 BEF kg	211 869 2 247 969	327 666 3 034 881	388 333 3 096 125	448 466 3 549 767
26121270	--- - Veiligheidsglas bestaande uit opeengekitte glasplaten, n.e.g.	x 1000 BEF m2	318 045 518 316	432 366 730 822	416 720 658 612	442 954 666 517
261213	--- Spiegels van glas; meerwandig glas voor isoleringsdoeleinden	x 1000 BEF -	720 951	1 018 816	1 107 966	1 043 663
26121330	--- - Meerwandig glas voor isoleringsdoeleinden	x 1000 BEF m2	549 271 419 463	738 258 527 202	809 030 553 949	767 010 499 942
26121390	--- - Andere spiegels van glas, ook indien omlijst	x 1000 BEF kg	171 680 8 459 922	280 558 11 734 039	298 936 13 144 367	276 653 10 982 117
26131	- - Holgas	x 1000 BEF p/st	348 925 37 842 075	408 490 38 054 680	427 786 36 377 903	405 039 37 337 011
26141	- - Glasvezels	x 1000 BEF kg	895 883 16 023 144	1 052 463 17 854 069	1 070 992 18 686 167	1 096 423 19 152 628
261411	--- Lonten, rovings en garens, ook indien gesneden, van glasvezels	x 1000 BEF kg	420 475 7 063 031	452 827 7 344 651	465 293 7 755 709	450 142 7 153 972
261412	--- Vliezen, netten, matten, matrassen, platen en dergelijke niet-geweven produkten van glasvezels	x 1000 BEF kg	475 408 8 960 113	599 636 10 509 418	605 699 10 930 458	646 281 11 998 656
2615	- - Overig bewerkt glas, inclusief technisch glaswerk	x 1000 BEF -	520 008	639 997	680 215	628 676

(1) Leveringen m.i.v. aan het buitenland geleverd maakloonwerk.

(2) Statistische classering van producten gekoppeld aan activiteiten - CPA (2-6 cijfers); Prodcoum-lijst (8 cijfers).

Maandstatistiek van de industriële productie - PRODCOM

Leveringen (1) in waarde en in hoeveelheid volgens de CPA en de Prodcom-lijst (voorlopige cijfers) - vervolg

Code (2)	Omschrijving	Eenheid	2000			
			Augustus	September	Oktober	November
26151	- - - Overig half-afgewerkt glas	x 1000 BEF kg	328 006 10 174 070	409 942 13 649 206	407 310 10 365 672	395 196 9 613 811
26152	- - - Technisch en ander glaswerk	x 1000 BEF -	192 002	230 055	272 905	233 480
26251	- ARTIKELEN VAN KERAMISCHE STOFFEN N.E.G.	x 1000 BEF kg	10 751 33 950	15 074 22 876	16 205 21 033	15 590 30 308
26261	- VUURVASTE KERAMISCHE PRODUCTEN	x 1000 BEF kg	167 888 4 310 399	204 689 5 526 114	208 378 6 099 879	229 851 6 668 033
	WAARVAN:					
26261300	-- Vuurvast cement/mortel/beton en dergelijke vuurvaste preparaten, n.e.g.	x 1000 BEF kg	63 261 2 705 862	65 461 3 536 923	82 417 3 623 627	73 733 3 098 162
26401	- BAKSTENEN, TEGELS EN ANDER BOUWMATERIAAL, VAN GEBAKKEN KLEI	x 1000 BEF -	1 230 337	1 181 101	1 058 778	877 010
	WAARVAN:					
264011	-- Bakstenen, vloerstroken (hourdis), balkbekleding en dergelijke, van niet-vuurvaste keramische stoffenwaarvan:	x 1000 BEF -	838 257	880 284	765 839	640 307
26401113	- - - Bakstenen voor binnenmuren	x 1000 BEF m3	238 600 132 725	309 679 174 437	232 412 132 708	191 486 97 644
26401115	- - - Gevelstenen	x 1000 BEF m3	553 878 95 076	536 659 96 854	492 302 88 402	422 209 71 520
265	- CEMENT, KALK EN GIPS	x 1000 BEF kg	2 735 655 951 883 249	2 852 198 1 042 464 104	2 835 291 1 049 209 709	2 477 758 904 343 516
26511	-- Cement	x 1000 BEF kg	2 108 713 757 390 274	2 222 337 841 188 733	2 182 954 841 262 880	1 861 895 717 410 869
26511100	- - - Cementklinker	x 1000 BEF kg	191 706 110 873 498	191 512 113 378 888	180 966 119 229 048	144 504 95 203 398
265112	- - - Hydraulisch cement (ander dan cementklinker) waarvan:	x 1000 BEF kg	1 917 007 646 516 776	2 030 825 727 809 845	2 001 988 722 033 832	1 717 391 622 207 471
26511290	- - - - Ander hydraulisch cement	x 1000 BEF kg	862 191 316 361 000	936 450 348 437 000	900 036 335 645 000	715 932 266 603 000
265210	-- Kalk	x 1000 BEF kg	478 560 164 452 889	466 520 157 345 568	480 103 161 727 806	456 753 151 076 948
26521033	- - - Ongebluste kalk	x 1000 BEF kg	431 435 150 546 805	409 649 141 340 514	422 372 145 159 544	405 026 136 837 637
26521035	- - - Gebluste kalk	x 1000 BEF kg	47 125 13 906 084	56 871 16 005 054	57 731 16 568 262	51 727 14 239 311
26531000	-- Gips, gebrande gips	x 1000 BEF kg	148 382 30 040 086	163 341 43 929 803	172 234 46 219 023	159 110 35 855 699
266	- WERKEN VAN BETON, GIPS EN CEMENT	x 1000 BEF -	5 722 880	6 202 598	6 281 928	5 211 069
2661	-- Werken van beton voor de bouw	x 1000 BEF -	2 954 382	3 019 001	3 108 572	2 495 227

(1) Leveringen m.i.v. aan het buitenland geleverd maakloonwerk.

(2) Statistische classering van producten gekoppeld aan activiteiten - CPA (2-6 cijfers); Prodcom-lijst (8 cijfers).

Maandstatistiek van de industriële productie - PRODCOM

**Leveringen (1) in waarde en in hoeveelheid volgens de CPA en de Prodcou-lijst
(voorlopige cijfers) - vervolg**

Code (2)	Omschrijving	Eenheid	2000			
			Augustus	September	Oktober	November
26611	--- Werken van beton voor de bouw	x 1000 BEF kg	2 834 202 1 039 365 408	2 907 825 1 029 283 935	2 972 737 1 011 084 566	2 389 070 785 985 186
266111	---- Dakpannen, tegels, bouwstenen en dergelijke artikelen, van cement, van beton of van kunststeen	x 1000 BEF kg	1 013 632 495 332 871	994 478 489 727 308	954 099 469 840 483	750 582 374 290 672
26611130	---- - Blokken en stenen voor het bouwbedrijf, van cement, beton of kunststeen	x 1000 BEF kg	339 646 211 159 231	321 699 200 213 243	347 701 213 176 267	268 610 159 800 429
26611150	---- - Tegels en dergelijke artikelen, van cement, beton of kunststeen	x 1000 BEF kg	673 986 284 173 640	672 779 289 514 065	606 398 256 664 216	481 972 214 490 243
26611200	---- Geprefabriceerde bouwelementen van cement, beton of kunststeen	x 1000 BEF kg	1 621 814 490 063 101	1 717 648 488 369 672	1 811 415 490 858 623	1 491 068 376 474 361
26611300	---- Buizen van cement, beton of kunststeen	x 1000 BEF kg	198 756 53 969 436	195 699 51 186 955	207 223 50 385 460	147 420 35 220 153
26612000	--- Geprefabriceerde bouwwerken van cement	x 1000 BEF -	120 180	111 176	135 835	106 157
266210	-- Werken van gips voor de bouw	x 1000 BEF m2	274 384 4 309 054	339 092 5 323 225	357 089 5 548 217	334 276 5 346 542
26631000	-- Stortklaar beton	x 1000 BEF kg	1 872 418 2 017 817 628	2 146 716 2 305 522 253	2 135 796 2 289 812 917	1 749 329 1 835 066 473
26641000	-- Ander niet- vuurvaste mortel en beton	x 1000 BEF kg	131 927 74 805 388	143 751 88 012 988	134 539 72 522 642	114 078 61 243 864
26651	-- Artikelen van vezelcement	x 1000 BEF -	363 085	377 527	393 078	358 514
26661	-- Andere werken van gips, beton en cement	x 1000 BEF kg	126 684 23 568 692	176 511 33 188 465	152 854 28 976 692	159 645 28 846 811
26701	- STEEN EN WERKEN DAARVAN	x 1000 BEF kg	856 733 122 346 318	987 949 130 018 637	1 017 089 141 940 197	846 606 110 197 911
26701100	-- Marmer, travertijn, albast, behakt/bezaagd, platte/effen kanten, anders bew.	x 1000 BEF kg	138 778 3 164 702	174 735 3 742 505	179 085 3 698 925	153 015 3 118 585
267012	-- Andere werken van steen, bewerkte steen daaronder begrepen; andere korrels en spijnters, kunstmatig gekleurdwaaran:	x 1000 BEF kg	717 955 119 181 616	813 214 126 276 132	838 004 138 241 272	693 591 107 079 326
26701210	--- Stenen voor bestrating, plaveien ..., van natuursteen (excl. leisteen)	x 1000 BEF kg	138 827 39 834 201	121 005 35 600 843	118 861 34 700 862	105 153 30 962 993
26701240	--- Andere kalksteen, n.e.g., behakt/bezaagd, platte/effen kanten, anders bewerkt	x 1000 BEF kg	158 006 4 584 573	142 281 3 991 110	148 126 4 034 305	128 789 3 552 862
26701260	--- Graniet, behakt/bezaagd, platte/effen kanten, anders bewerkt	x 1000 BEF kg	363 298 8 862 315	489 023 11 923 580	495 197 12 072 711	403 935 9 872 066
268	- ANDERE NIET-METAALHOUDENDE MINERALE PRODUKTEN	x 1000 BEF -	1 269 995	1 395 898	1 392 327	1 080 436
26811	-- Schuur-, slijp- en polijstmiddelen	x 1000 BEF -	35 492	44 007	61 690	52 423

(1) Leveringen m.i.v. aan het buitenland geleverd maakloonwerk.

(2) Statistische classering van producten gekoppeld aan activiteiten - CPA (2-6 cijfers); Prodcou-lijst (8 cijfers).

Maandstatistiek van de industriële productie - PRODCOM

**Leveringen (1) in waarde en in hoeveelheid volgens de CPA en de Prodcom-lijst
(voorlopige cijfers) - vervolg**

Code (2)	Omschrijving	Eenheid	2000			
			Augustus	September	Oktober	November
26821	-- Overige niet-metaalhoudende minerale producten n.e.g. waarvan:	x 1000 BEF -	1 234 503	1 351 891	1 330 637	1 028 013
268212	--- Werken van asfalt of van dergelijke producten	x 1000 BEF -	675 549	707 879	660 667	453 650
26821253	---- Bedekkingsmateriaal van asfalt of dergelijke producten, op rollen	x 1000 BEF m2	452 075 4 638 887	486 061 4 960 928	444 783 4 555 915	305 506 3 105 205
26821290	---- Werken van asfalt of dergelijke producten (excl. op rollen)	x 1000 BEF kg	223 474 19 426 563	221 818 18 905 565	215 884 18 615 115	148 144 13 931 492
268216	--- Niet-metaalhoudende minerale producten n.e.g. waarvan:	x 1000 BEF kg	457 116 25 968 519	534 589 28 330 923	579 531 27 178 161	507 722 27 181 709
26821630	---- Mengsels en werken van minerale stoffen voor warmte-isolering, geluiddemping	x 1000 BEF kg	356 314 6 180 899	427 658 6 755 024	462 904 6 999 251	416 442 6 827 746
26821690	---- Werken van steen of van andere minerale stoffen, n.e.g.	x 1000 BEF kg	11 772 701 076	10 051 484 329	9 576 454 235	8 711 442 678
27	METALEN IN PRIMAIRE VORM (M.U.V. VERVAARDIGING VAN IJZER EN STAAL EN VAN FERRO-LEGERINGEN (EGKS))	x 1000 BEF kg	16 266 483 272 050 967	18 796 360 294 087 895	20 808 075 322 609 099	19 250 420 305 073 913
272	- BUIZEN	x 1000 BEF kg	519 724 13 562 303	618 066 16 758 220	683 587 20 342 167	643 142 19 518 834
272120	-- Hulpstukken (fittings) voor buisleidingen, van ijzer of van staal, gegoten	x 1000 BEF kg	74 673 438 720	67 280 488 395	78 434 475 846	75 069 517 878
2722	-- Buizen en hulpstukken (fittings) van staal	x 1000 BEF kg	445 051 13 123 583	550 786 16 269 825	605 153 19 866 321	568 073 19 000 956
272210	--- Buizen, pijpen en holle profielen, van ijzer of van staal waarvan:	x 1000 BEF kg	348 047 12 709 370	442 520 15 737 008	501 101 19 376 108	476 156 18 500 156
27221030	---- Buizen, pijpen en holle profielen, naadloos, van ijzer of van staal	x 1000 BEF kg	63 050 923 575	74 715 1 114 446	62 484 936 079	66 507 939 245
272220	--- Hulpstukken (fittings) voor buisleidingen, van ijzer of van staal, n.e.g.	x 1000 BEF kg	97 004 414 213	108 266 532 817	104 052 490 213	91 917 500 800
273	- OVERIG IJZER EN STAAL EN NIET-EGKS-FERROLEGERINGEN WAARVAN:	x 1000 BEF kg	3 965 734 118 075 479	3 583 735 114 844 131	3 943 126 127 763 367	3 643 079 118 496 407
2732	-- Koud gewalst bandstaal waarvan:	x 1000 BEF kg	322 340 14 413 980	490 909 19 116 715	550 869 22 483 267	476 341 19 465 180
27321017	--- Koudgewalste producten, breedte <= 500 mm, C < 0,25%, van niet-gelegeerd elektroplaat, niet gegloeid	x 1000 BEF kg	180 321 7 681 543	314 711 10 952 019	341 754 13 207 525	271 660 9 951 946
27322013	--- Koudgewalste producten, niet-gelegeerd, breedte <= 500 mm, dompel metallisch bekleed	x 1000 BEF kg	116 902 5 566 507	135 222 6 264 268	163 339 7 204 073	163 138 7 672 507
27331	-- Koud gevormde of koud gefelste producten van ijzer, van niet-gelegeerd staal of van roestvrij	x 1000 BEF kg	731 837 20 510 511	894 675 24 522 845	952 119 26 011 509	913 077 25 001 433
273311	--- Profielen van ijzer of van niet-gelegeerd staal waarvan:	x 1000 BEF kg	589 159 16 813 069	715 931 20 106 066	761 705 21 226 475	729 264 20 546 763

(1) Leveringen m.i.v. aan het buitenland geleverd maakloonwerk.

(2) Statistische classering van producten gekoppeld aan activiteiten - CPA (2-6 cijfers); Prodcom-lijst (8 cijfers).

Maandstatistiek van de industriële productie - PRODCOM

**Leveringen (1) in waarde en in hoeveelheid volgens de CPA en de Prodcop-lijst
(voorlopige cijfers) - vervolg**

Code (2)	Omschrijving	Eenheid	2000			
			Augustus	September	Oktober	November
27331130	--- Koudgevormde profielen, verkregen uit platte produkten, van niet-gelegeerd staal, niet bekleed	x 1000 BEF kg	280 405 8 135 686	353 806 9 993 810	387 638 10 911 867	378 173 10 644 530
27331200	--- Koudgevormde profielen, verkregen uit platte produkten, van roestvrij staal	x 1000 BEF kg	142 678 3 697 442	178 744 4 416 779	190 414 4 785 034	183 813 4 454 670
27341	-- Draad	x 1000 BEF kg	2 702 007 79 259 711	1 944 483 66 106 405	2 152 163 72 713 281	1 953 699 67 795 893
	waarvan:					
27341130	--- Draad van niet-gelegeerd staal, C < 0,25%	x 1000 BEF kg	1 364 024 50 037 267	1 026 254 45 292 179	1 063 634 47 234 953	969 608 43 384 389
27341170	--- Draad van niet-gelegeerd staal, C >= 0,6%	x 1000 BEF kg	849 061 21 226 125	551 943 13 966 055	692 644 17 616 086	628 686 16 642 135
274	- NON-FERRO METALEN	x 1000 BEF kg	11 146 774 132 891 857	13 670 914 152 114 934	15 221 888 164 478 964	14 054 501 156 816 641
	WAARVAN:					
27421	-- Ruw aluminium; aluminiumoxyde	x 1000 BEF kg	84 487 1 307 928	172 277 2 438 157	198 370 2 747 887	154 011 2 162 035
274222	-- Staven en profielen, van aluminium	x 1000 BEF kg	1 114 795 9 039 150	1 353 376 11 377 291	1 598 160 12 776 158	1 474 839 11 303 088
27422230	--- Staven en profielen van aluminium, niet gelegeerd	x 1000 BEF kg	400 450 3 299 229	406 824 3 866 992	493 111 4 257 134	388 509 3 007 004
27422250	--- Staven en profielen van aluminiumlegeringen	x 1000 BEF kg	714 345 5 739 921	946 552 7 510 299	1 105 049 8 519 024	1 086 330 8 296 084
27422500	-- Bladaluminium, dikte (zonder onderlaag) < 0,2 mm	x 1000 BEF kg	352 594 3 211 319	429 352 3 797 238	445 895 3 913 677	394 116 3 323 413
2743	-- Lood, zink en tin en werken daarvan	x 1000 BEF kg	2 080 312 43 544 346	2 494 964 52 175 432	2 788 547 58 840 740	2 592 808 54 291 531
2744	-- Werken van koper	x 1000 BEF kg	4 827 729 57 901 264	4 965 140 61 069 327	5 322 440 62 492 578	5 167 192 62 613 669
	waarvan:					
27442	--- Halffabrikaten van koper of van koperlegeringen	x 1000 BEF kg	2 980 922 32 167 959	3 089 399 31 421 863	3 179 820 31 643 365	2 881 553 29 734 087
27442200	---- Staven en profielen van koper	x 1000 BEF kg	7 516 28 669	8 210 42 783	7 284 28 368	5 646 15 395
275	- GIETEN VAN METALEN	x 1000 BEF kg	634 251 7 521 328	923 645 10 370 610	959 474 10 024 601	909 698 10 242 031
27511	-- Gieten van ijzer	x 1000 BEF kg	229 922 5 451 486	353 883 7 760 618	336 863 7 525 358	321 992 7 151 423
	waarvan:					
27511250	--- Delen van nodulair gietijzer voor andere machines	x 1000 BEF kg	17 992 325 498	33 238 524 448	26 222 443 768	26 914 423 954
27511290	--- Delen van nodulair gietijzer voor ander gebruik	x 1000 BEF kg	39 697 1 060 292	57 105 1 422 177	64 961 1 560 366	49 238 1 217 150
275113	--- Gieten van grijs gietijzer	x 1000 BEF kg	152 185 3 836 734	234 804 5 494 052	220 273 5 232 310	221 678 5 225 900
	waarvan:					

(1) Leveringen m.i.v. aan het buitenland geleverd maakloonwerk.

(2) Statistische classering van producten gekoppeld aan activiteiten - CPA (2-6 cijfers); Prodcop-lijst (8 cijfers).

Maandstatistiek van de industriële productie - PRODCOM

Leveringen (1) in waarde en in hoeveelheid volgens de CPA en de Prodcom-lijst (voorlopige cijfers) - vervolg

Code (2)	Omschrijving	Eenheid	2000			
			Augustus	September	Oktober	November
27511350	---- Delen van overig (lamellair) gietijzer voor andere machines	x 1000 BEF kg	119 686 2 692 712	193 597 4 072 234	176 049 3 826 865	182 421 3 977 831
27521090	-- Delen van gietstaal voor ander gebruik	x 1000 BEF kg	91 547 1 026 955	132 051 1 144 627	126 850 897 252	121 840 1 465 698
275310	-- Gieten van lichte metalen	x 1000 BEF kg	256 677 898 386	352 815 1 250 096	411 381 1 389 183	381 263 1 388 049
275410	-- Gieten van andere non-ferrometalen	x 1000 BEF kg	56 105 144 501	84 896 215 269	84 380 212 808	84 603 236 861
	waarvan:					
27541090	--- Delen van overig n.f. metaalgietwerk voor ander gebruik	x 1000 BEF kg	43 105 118 819	57 963 162 223	62 426 163 221	57 231 143 986
28	PRODUKTEN VAN METAAL, ANDERE DAN MACHINES EN APPARATEN	x 1000 BEF -	20 191 138	22 668 708	24 395 298	22 518 523
281	- METALEN CONSTRUCTIEWERKEN	x 1000 BEF -	6 565 345	7 266 765	7 514 863	7 333 520
2811	-- Metalen constructiewerken en delen daarvan	x 1000 BEF -	5 309 949	5 807 083	5 932 660	5 775 259
281110	--- Geprefabriceerde bouwwerken van metaal	x 1000 BEF -	1 141 209	1 372 763	1 384 774	1 410 038
28111030	---- Geprefabriceerde bouwwerken van ijzer of van staal	x 1000 BEF -	1 037 512	1 240 174	1 246 821	1 255 633
28111050	---- Geprefabriceerde bouwwerken van aluminium	x 1000 BEF -	103 697	132 589	137 953	154 405
28112	--- Metalen constructiewerken en delen daarvan	x 1000 BEF kg	3 996 683 50 466 594	4 230 669 52 425 876	4 326 310 52 751 005	4 152 960 50 261 743
28112100	---- Bruggen en bruggdelen, van ijzer of van staal	x 1000 BEF kg	128 981 2 177 976	122 381 2 269 064	267 856 3 584 457	221 462 3 037 475
28112200	---- Vakwerkmasten en andere masten, van ijzer of van staal	x 1000 BEF kg	50 105 208 510	57 563 233 592	47 734 245 202	37 527 148 120
281123	---- Andere constructiewerken en delen daarvan, platen, staven, profielen, buizen e.d. van ijzer, staal of aluminium waarvan:	x 1000 BEF kg	3 817 597 48 080 108	4 050 725 49 923 220	4 010 720 48 921 346	3 893 971 47 076 148
28112340	----- Andere constructiewerken, hoofdzakelijk bestaande uit gelaagde profielplaten met isolerende tussenlaag	x 1000 BEF kg	354 978 3 918 127	485 231 5 140 837	447 652 4 351 834	431 225 4 307 722
28112350	----- Andere constructiewerken, hoofdzakelijk bestaande uit andere platen	x 1000 BEF kg	241 092 2 072 615	271 113 2 295 202	367 918 2 832 824	382 563 3 523 929
28112360	----- Andere constructiewerken van ijzer of van staal	x 1000 BEF kg	2 538 713 33 527 571	2 390 633 32 181 570	2 272 344 30 048 805	2 236 848 29 866 252
28112370	----- Constructiewerken en delen van constructiewerken, van aluminium, n.e.g.	x 1000 BEF kg	471 804 1 592 379	669 402 2 317 672	635 607 1 936 309	612 664 1 541 921
28119000	--- Installatie van zelfvervaardigde metalen constructiewerken	x 1000 BEF -	172 057	203 651	221 576	212 261

(1) Leveringen m.i.v. aan het buitenland geleverd maakloonwerk.

(2) Statistische classering van producten gekoppeld aan activiteiten - CPA (2-6 cijfers); Prodcom-lijst (8 cijfers).

Maandstatistiek van de industriële productie - PRODCOM

Leveringen (1) in waarde en in hoeveelheid volgens de CPA en de Prodcoum-lijst (voorlopige cijfers) - vervolg

Code (2)	Omschrijving	Eenheid	2000			
			Augustus	September	Oktober	November
281210	-- Deuren en ramen, alsmede kozijnen daarvoor en drempels, van ijzer, van staal en van aluminium	x 1000 BEF p/st	1 255 396 209 813	1 459 682 281 072	1 582 203 279 781	1 558 261 308 989
28121030	--- Deuren en ramen, kozijnen en drempels, van ijzer of van staal	x 1000 BEF p/st	175 160 57 970	272 770 71 570	275 718 65 790	282 707 92 965
28121050	--- Deuren en ramen, kozijnen en drempels, van aluminium	x 1000 BEF p/st	1 080 236 151 843	1 186 912 189 502	1 306 485 213 991	1 275 554 216 024
282	- TANKS, RESERVOIRS EN BERGINGSMIDDELEN, VAN METAAL; RADIATOREN EN KETELS VOOR CENTRALE VERWARMING	x 1000 BEF -	2 163 064	2 541 490	3 330 990	2 522 026
2821	-- Tanks, reservoirs en bergingsmiddelen, van metaal	x 1000 BEF -	709 495	724 580	1 426 442	737 162
28211	--- Tanks, reservoirs en bergingsmiddelen, van ijzer, van staal of van aluminium waarvan:	x 1000 BEF kg	660 546 4 165 621	669 560 4 105 272	1 376 239 8 310 244	682 092 3 880 592
28211130	---- Andere reservoirs, kuipen e.d. bergingsmiddelen, voor vloeistoffen	x 1000 BEF kg	369 709 2 555 385	396 536 2 864 147	1 021 430 6 818 012	337 580 2 390 104
28211150	---- Reservoirs, kuipen e.d. bergingsmiddelen van ijzer of van staal, met een inhoud > 300 l, voor vaste stoffen	x 1000 BEF kg	130 148 1 315 397	95 569 840 926	104 914 1 097 048	118 239 1 118 632
28219000	--- Reparatie en onderhoud van tanks, reservoirs en bergingsmiddelen, van metaal	x 1000 BEF -	48 949	55 020	50 203	55 070
2822	-- Radiatoren en ketels voor centrale verwarming	x 1000 BEF -	1 453 569	1 816 910	1 904 548	1 784 864
28221	--- Radiatoren en ketels	x 1000 BEF -	873 958	1 123 458	1 153 824	1 031 345
	waarvan:					
28221150	---- Radiatoren, niet-elektrisch verwarmd, en delen daarvan, van ijzer/staal	x 1000 BEF kg	749 760 10 441 245	980 054 13 176 201	973 861 14 080 432	890 021 12 383 290
28229000	--- Reparatie en onderhoud van ketels voor centrale verwarming, al dan niet voor huishoudelijk gebruik	x 1000 BEF -	579 611	693 452	750 724	753 519
2830	- STOOMKETELS, ANDERE DAN WARMWATERKETELS VOOR DE CENTRALE VERWARMING WAARVAN:	x 1000 BEF -	1 452 549	1 662 895	1 138 624	1 425 121
28309	-- Installatie, reparatie en onderhoud van stoomketels (excl. warmwaterketels voor centrale verwarming)	x 1000 BEF -	965 016	960 272	943 498	913 561
28309100	--- Installatie van stoomketels, exclusief warmwaterketels voor de centrale verwarming	x 1000 BEF -	588 360	609 880	665 355	600 817
28309200	--- Reparatie en onderhoud van stoomketels, exclusief warmwaterketels voor de centrale verwarming	x 1000 BEF -	376 656	350 392	278 143	312 744
2840	- SMEDEN, PERSEN, STAMPEN EN PROFIELWALSEN VAN METAAL; POEDERMETALLURGIE WAARVAN:	x 1000 BEF kg	528 678 5 148 794	619 282 8 713 246	647 920 8 090 146	630 368 7 509 293
284012	-- Stampen van metaal	x 1000 BEF kg	192 059 3 515 838	253 975 6 907 542	284 340 6 222 752	257 400 5 682 604
	waarvan:					
28401270	--- Delen van stampwerk van staal voor andere machines	x 1000 BEF kg	16 796 183 586	24 604 239 299	28 005 226 387	21 508 187 221

(1) Leveringen m.i.v. aan het buitenland geleverd maakloonwerk.

(2) Statistische classering van producten gekoppeld aan activiteiten - CPA (2-6 cijfers); Prodcoum-lijst (8 cijfers).

Maandstatistiek van de industriële productie - PRODCOM

**Leveringen (1) in waarde en in hoeveelheid volgens de CPA en de Prodcom-lijst
(voorlopige cijfers) - vervolg**

Code (2)	Omschrijving	Eenheid	2000			
			Augustus	September	Oktober	November
284013	-- Andere vormbewerkingen van metaal	x 1000 BEF kg	330 661 1 562 355	354 282 1 787 816	350 496 1 740 578	364 077 1 768 356
28401330	--- Pers-, trek- en stansdelen van staal voor andere machines	x 1000 BEF kg	62 706 96 142	66 777 91 635	71 096 92 822	73 412 107 570
28401340	--- Pers-, trek- en stansdelen van staal voor elektrotechnische producten	x 1000 BEF kg	97 465 130 044	86 036 114 882	78 796 105 433	95 727 128 205
28401370	--- Pers-, trek- en stansdelen van non-ferrometalen	x 1000 BEF kg	170 490 1 336 169	201 469 1 581 299	200 604 1 542 323	194 938 1 532 581
285	- OPPERVLAKTEBEHANDELING VAN METAAL; ALGEMENE METAALBEWERKING	x 1000 BEF -	3 191 489	3 784 929	3 993 569	3 948 442
2851	-- Oppervlaktebehandeling van metaal	x 1000 BEF -	1 663 415	1 970 552	2 023 997	1 992 383
28511	--- Bekleden van metaal	x 1000 BEF -	765 512	1 043 716	1 014 698	948 573
285111	---- Bekleden van metaal met metaal	x 1000 BEF -	537 428	700 531	740 751	676 439
28511130	----- Metallische laag (Dompel)	x 1000 BEF -	191 500	244 046	259 026	233 983
28511150	----- Metallische laag (Sputten)	x 1000 BEF -	220 422	286 490	318 146	293 748
28511170	----- Metallische laag (Electrolytisch en chemisch verzinken)	x 1000 BEF -	52 783	91 408	61 625	62 734
28511190	----- Overige metallische lagen (electrolytisch en chemisch vernikkelen, verkoperen, verchromen, enz.)	x 1000 BEF -	72 723	78 587	101 954	85 974
285112	---- Bekleden van metaal met ander materiaal dan metaal	x 1000 BEF -	228 084	343 185	273 947	272 134
28512	--- Andere behandeling van metaal	x 1000 BEF -	897 903	926 836	1 009 299	1 043 810
28512100	---- Warmtebehandeling (harden e.d.)	x 1000 BEF -	80 296	61 938	70 725	76 655
285122	---- Andere oppervlaktebehandeling van metaal waarvan:	x 1000 BEF -	817 607	864 898	938 574	967 155
28512230	----- Lakken e.d.	x 1000 BEF -	292 482	345 618	370 488	438 921
28512290	----- Overige oppervlaktebewerkingen van metalen	x 1000 BEF -	455 556	409 040	438 842	398 763
285210	-- Algemene metaalbewerking	x 1000 BEF kg	1 528 074 11 018 386	1 814 377 14 260 453	1 969 572 14 522 124	1 956 059 14 658 942
28521033	--- Delen, gedraaid van metaal, voor machines	x 1000 BEF kg	513 263 2 336 856	605 649 2 700 485	646 137 2 944 244	607 154 2 796 370

(1) Leveringen m.i.v. aan het buitenland geleverd maakloonwerk.

(2) Statistische classering van producten gekoppeld aan activiteiten - CPA (2-6 cijfers); Prodcom-lijst (8 cijfers).

Maandstatistiek van de industriële productie - PRODCOM

Leveringen (1) in waarde en in hoeveelheid volgens de CPA en de Prodcom-lijst
(voorlopige cijfers) - vervolg

Code (2)	Omschrijving	Eenheid	2000			
			Augustus	September	Oktober	November
28521035	--- Delen, gedraaid van metaal, voor voertuigen voor vervoer over land	x 1000 BEF kg	755 039 6 279 727	979 035 9 009 892	1 021 127 8 976 332	1 035 049 9 521 242
28521055	--- Delen, gedraaid van metaal, voor optische- en precisie- instrumenten	x 1000 BEF kg	51 670 95 676	58 975 98 437	62 869 119 227	59 597 95 315
28521070	--- Delen, gedraaid van metaal, voor ander gebruik	x 1000 BEF kg	35 363 221 731	40 509 243 344	36 400 207 439	47 083 319 786
286	- MESSENMAKERSWERK, GEREEDSCHAP EN IJZERWAREN WAARVAN:	x 1000 BEF -	1 084 623	1 517 491	2 213 514	1 497 194
286250	-- Ander gereedschap waarvan:	x 1000 BEF kg	248 589 155 077	337 166 220 009	335 862 202 620	311 324 242 706
28625024	--- Trekstenen, -matrijzen, pers- of extrusiematrijzen voor metaalbewerking	x 1000 BEF kg	69 340 81 800	78 146 90 762	69 521 86 510	70 805 88 943
28625033	--- Gereedschap voor het stampen en stansen, voor metaalbewerking	x 1000 BEF kg	28 380 8 775	50 115 16 626	43 807 13 837	46 925 15 459
28625039	--- Gereedschap voor het stampen en stansen, andere	x 1000 BEF kg	15 656 5 784	24 620 8 866	20 223 7 420	16 242 5 616
28631	-- Hangsloten, grendelsloten en andere sloten, sleutels en delen daarvan, van onedel metaalwaarvan:	x 1000 BEF -	415 163	606 147	1 252 182	635 961
286314	--- Scharnieren, garnituren, beslag en dergelijke, van onedel metaal, voor automobielen, deuren, vensters, e.d.waarvan:	x 1000 BEF kg	319 651 1 003 298	506 175 1 977 594	1 160 869 2 933 287	543 943 2 253 566
28631410	---- Scharnieren en andere hengsels, van onedel metaal	x 1000 BEF kg	22 393 54 500	29 750 62 126	24 573 63 956	24 597 62 312
28631440	---- Garnituren, beslag, ..., voor gebouwen, van onedel metaal, n.e.g.	x 1000 BEF kg	252 325 718 286	382 242 1 435 581	1 012 875 2 257 603	397 046 1 573 066
287	- OVERIGE PRODUCTEN VAN METAAL	x 1000 BEF -	5 205 390	5 275 856	5 555 818	5 161 852
28711	-- Reservoirs, fusten, trommels, bussen, blikken en dergelijke bergingsmiddelen (andere dan voor gas), van ijzer of staal	x 1000 BEF p/st	229 173 494 581	278 046 554 631	277 125 599 807	282 395 546 743
28711100	--- Reservoirs, fusten, ... (excl. voor gassen), van ijzer of staal, >= 50 l en <= 300 l	x 1000 BEF p/st	200 852 345 337	215 495 375 424	211 445 410 336	218 472 388 094
28711200	--- Reservoirs, fusten, ... (excl. voor gassen), van ijzer of staal, < 50 l	x 1000 BEF p/st	28 321 149 244	62 551 179 207	65 680 189 471	63 923 158 649
28721	-- Bergingsmiddelen van licht metaal waarvan:	x 1000 BEF -	757 724	832 556	821 046	723 294
287212	--- Reservoirs, fusten, trommels, bussen, blikken en dergelijke bergingsmiddelen, van aluminium, < 300 l	x 1000 BEF p/st	21 065 4 700 161	24 619 5 104 070	21 279 4 652 965	19 416 4 823 390
28731	-- Artikelen van draad waarvan:	x 1000 BEF -	1 778 090	1 201 823	1 268 977	1 269 184
287313	--- Metaaldoek, -gaas en traliewerk, van ijzer-, staal- of koperdraad; plaat-gaas, plaat- of bandstaal of -koper	x 1000 BEF kg	761 123 19 065 889	539 141 17 976 397	614 932 18 103 899	501 629 16 311 902

(1) Leveringen m.i.v. aan het buitenland geleverd maakloonwerk.

(2) Statistische classering van producten gekoppeld aan activiteiten - CPA (2-6 cijfers); Prodcom-lijst (8 cijfers).

Maandstatistiek van de industriële productie - PRODCOM

**Leveringen (1) in waarde en in hoeveelheid volgens de CPA en de Prodcom-lijst
(voorlopige cijfers) - vervolg**

Code (2)	Omschrijving	Eenheid	2000			
			Augustus	September	Oktober	November
2874	-- Bouten, schroeven, moeren, kettingen en veren waarvan:	x 1000 BEF -	262 841	343 759	387 779	350 326
287411	--- Artikelen met schroefdraad, van ijzer of van staal, n.e.g. waarvan:	x 1000 BEF kg	127 176 2 163 306	146 883 2 126 141	175 081 2 871 005	148 453 2 513 388
28741190	---- Artikelen met schroefdraad, n.e.g., van ijzer of van staal	x 1000 BEF kg	90 905 1 857 003	93 555 1 693 684	113 732 2 336 125	103 494 2 017 369
28741230	--- Sluiteringen n.e.g.	x 1000 BEF kg	10 069 175 605	20 867 383 080	18 885 331 301	15 555 249 065
287414	--- Veren en veerbladen, van ijzer of van staal; veren van koper waarvan:	x 1000 BEF kg	86 992 578 780	122 674 1 102 246	149 039 1 342 703	138 317 1 246 855
28741433	---- Drukveren (excl. voluutveren) van ijzer of van staal, koud gevormd	x 1000 BEF kg	6 771 22 767	8 721 31 651	9 435 33 920	7 701 29 313
28741435	---- Trekveren van ijzer of van staal, koud gevormd	x 1000 BEF kg	1 568 9 422	3 253 19 248	2 954 16 440	3 524 18 701
28741437	---- Andere schroefveren van staal, koud gevormd	x 1000 BEF kg	7 372 42 638	7 646 48 283	9 437 62 472	7 549 39 123
28741460	---- Veren n.e.g., van ijzer of van staal	x 1000 BEF kg	40 559 100 084	40 431 106 318	46 344 119 182	44 716 99 768
2875	-- Overige produkten van metaal, n.e.g.	x 1000 BEF -	2 177 562	2 619 672	2 800 891	2 536 653
28751	--- Metaalwaren voor huishoudelijk gebruik	x 1000 BEF -	370 149	444 486	494 580	464 599
287511	---- Gootstenen, wasbakken, badkuipen en andere toiletartikelen van ijzer, staal, koper of aluminium	x 1000 BEF -	29 215	34 394	43 052	29 098
287512	---- Keukengerei en huishoudelijke artikelen, alsmede delen daarvan, van ijzer, staal, koper of aluminiumwaarvan:	x 1000 BEF kg	340 934 1 445 792	410 092 1 600 511	451 528 1 781 672	435 501 1 765 179
28751229	----- Andere huishoudelijke artikelen van roestvrij staal	x 1000 BEF kg	111 095 318 099	138 567 419 385	153 234 440 409	145 214 393 753
28752	--- Overige metaalwaren (andere dan sabels, degens, bajonetten en dergelijke) waarvan:	x 1000 BEF -	1 807 413	2 175 186	2 306 311	2 072 054
287521	---- Brandkasten, gepantserde deuren en dergelijke artikelen, van onedel metaal	x 1000 BEF -	5 782	9 738	7 243	12 280
287527	---- Andere artikelen van onedel metaal, n.e.g. waarvan:	x 1000 BEF -	1 771 288	2 131 169	2 268 215	2 029 814
28752719	----- Gegoten artikelen van ijzer of staal, n.e.g.	x 1000 BEF kg	207 247 3 811 130	190 229 3 165 120	237 533 3 690 677	209 329 3 690 280
28752722	----- Gesmede of gestampte artikelen van ijzer of staal, n.e.g.	x 1000 BEF kg	57 032 546 427	62 124 638 820	75 862 711 350	64 446 654 299
28752725	----- Werken van ijzer- of staaldraad, n.e.g.	x 1000 BEF kg	64 495 723 200	86 270 810 499	96 001 1 099 986	78 361 829 631

(1) Leveringen m.i.v. aan het buitenland geleverd maakloonwerk.

(2) Statistische classering van producten gekoppeld aan activiteiten - CPA (2-6 cijfers); Prodcom-lijst (8 cijfers).

Maandstatistiek van de industriële productie - PRODCOM

Leveringen (1) in waarde en in hoeveelheid volgens de CPA en de Prodcou-lijst (voorlopige cijfers) - vervolg

Code (2)	Omschrijving	Eenheid	2000			
			Augustus	September	Oktober	November
28752745	----- Andere gestampte werken van ijzer of van staal	x 1000 BEF kg	211 885 2 905 371	303 944 4 467 373	286 723 3 986 724	298 975 4 363 829
28752749	----- Andere werken van ijzer of van staal	x 1000 BEF kg	342 165 3 646 763	422 158 4 507 227	440 730 4 617 361	445 780 4 416 434
28752753	----- Andere gegoten werken van aluminium	x 1000 BEF kg	11 621 52 887	17 415 60 194	21 030 76 560	15 409 54 695
28752755	----- Werken van aluminium n.e.g.	x 1000 BEF kg	171 325 496 972	304 954 832 589	300 293 792 668	256 901 685 391
28752758	----- Artikelen van koper, n.e.g.	x 1000 BEF kg	136 821 518 898	117 182 527 864	133 185 564 673	120 418 489 133
28752765	----- Werken van zink, n.e.g.	x 1000 BEF kg	165 342 2 115 661	129 372 1 565 682	176 181 2 141 486	125 483 1 603 708
28752787	----- Verkeersborden, straatnaamborden, uithangborden en dergelijke borden, van onedel metaal	x 1000 BEF kg	84 079 163 590	106 332 220 931	100 705 207 508	91 141 196 045
29	MACHINES, APPARATEN EN WERKTUIGEN N.E.G.	x 1000 BEF -	20 075 020	25 961 655	27 105 861	26 839 772
291	- MACHINES VOOR DE PRODUKTIE EN TOEPASSING VAN MECHANISCHE ENERGIE, EXCLUSIEF MOTOREN	x 1000 BEF -	5 206 147	5 760 857	5 750 072	5 910 467
2911	- - Motoren en turbines, exclusief motoren voor luchtvaarttuigen, motorvoertuigen en rijwielenwaarvan:	x 1000 BEF -	737 318	891 272	967 117	994 893
29119	- - - Installatie, reparatie en onderhoud van motoren en turbines (excl. motoren voor luchtvaartuigen, motorvoertuigen e.d.)	x 1000 BEF -	323 607	341 970	357 511	310 957
2912	- - Pompen en compressoren	x 1000 BEF -	3 406 183	3 536 145	3 610 494	3 873 053
	waarvan:					
29122	- - - Pompen en elevatoren voor vloeistoffen	x 1000 BEF p/st	240 618 4 598	302 120 7 981	334 106 7 839	524 698 8 031
	waarvan:					
291224	- - - - Centrifugaalpompen voor vloeistoffen; andere pompen; elevatoren voor vloeistoffen	x 1000 BEF p/st	215 388 2 423	275 247 4 734	296 571 3 863	447 196 5 096
29124	- - - Delen van pompen, van compressoren en van hydraulische en pneumatische motoren en krachtmachines	x 1000 BEF -	675 002	424 020	373 862	447 163
2913	- - Kranen en dergelijke artikelen	x 1000 BEF -	188 521	184 213	177 008	181 986
	waarvan:					
29131	- - - Kranen en dergelijke artikelen, voor leidingen, ketels, reservoirs, bakken of dergelijke bergingsmiddelenwaarvan:	x 1000 BEF kg	124 716 102 357	130 025 95 324	129 753 124 241	139 296 103 882
291313	- - - - Regelafsluiters, schuifafsluiters, klepafsluiters en andere kleppen en afsluiters	x 1000 BEF kg	66 756 53 891	73 612 53 923	59 941 65 880	66 104 48 760
29132000	- - - Delen van kranen e.d. artikelen van GS 8481	x 1000 BEF -	11 320	12 907	13 895	11 036
29139000	- - - Reparatie en onderhoud van kranen en dergelijke artikelen	x 1000 BEF -	52 485	41 281	33 360	31 654

(1) Leveringen m.i.v. aan het buitenland geleverd maakloonwerk.

(2) Statistische classering van producten gekoppeld aan activiteiten - CPA (2-6 cijfers); Prodcou-lijst (8 cijfers).

Maandstatistiek van de industriële productie - PRODCOM

Leveringen (1) in waarde en in hoeveelheid volgens de CPA en de Prodcop-lijst (voorlopige cijfers) - vervolg

Code (2)	Omschrijving	Eenheid	2000			
			Augustus	September	Oktober	November
2914	-- Lagers, getande overbrengingen en drijfwerkelementen waarvan:	x 1000 BEF -	874 125	1 149 227	995 453	860 535
29142	--- Lagers, getande overbrengingen en drijfwerkelementen waarvan:	x 1000 BEF kg	864 902 1 550 520	1 133 796 2 358 650	980 493 2 748 515	845 255 1 715 929
291424	---- Getande overbrengingen en wrijvingswielen; kogellagerassen; versnellingsbakken en dergelijkewaarvan:	x 1000 BEF kg	833 725 1 522 904	1 099 717 2 319 114	940 047 2 712 295	815 872 1 681 062
29142440	---- - Andere overbrengingsmechanismen	x 1000 BEF kg	8 077 43 553	14 263 70 922	11 532 55 235	13 660 69 911
29142450	---- - Tandwielkasten en andere overbrengingsmech. voor het aanpassen van snelheid	x 1000 BEF kg	742 488 1 302 866	971 691 1 997 899	811 746 2 348 347	707 967 1 399 310
292	- OVERIGE MACHINES EN APPARATEN VOOR ALGEMEEN GEBRUIK	x 1000 BEF -	5 039 947	7 176 981	7 043 575	7 349 753
2921	-- Ovens en branders	x 1000 BEF -	118 343	179 173	231 932	209 725
2922	-- Hijs-, hef- en transportwerktuigen waarvan:	x 1000 BEF -	1 705 780	2 516 119	2 320 084	2 582 698
292214	--- Dirkkranen; hijskranen; hefportalen, portaalwagens en transportwagens met kraanwaarvan:	x 1000 BEF p/st	280 319 8 517	376 466 5 617	406 249 7 186	429 370 5 919
29221470	--- - Machines en toestellen, om te hijsen, ..., n.e.g.	x 1000 BEF p/st	40 941 6 571	20 163 1 597	27 575 3 110	27 053 1 923
292215	--- Vorkheftrucks; andere transportwagentjes; trekkers van de soort gebruikt voor het trekken van	x 1000 BEF p/st	165 627 15 897	349 021 18 993	297 819 16 199	373 216 13 417
292216	--- Personen- en goederenliften; roltrappen en -paden	x 1000 BEF p/st	149 095 334	390 431 491	289 200 366	336 294 483
292217	--- Pneumatische en andere continu-werkende transportinrichtingen voor goederen waarvan:	x 1000 BEF p/st	239 014 1 177	345 611 811	242 927 951	394 673 885
29221770	--- - Continu werkende transportinrichtingen voor goederen, met banden, n.e.g.	x 1000 BEF p/st	47 090 86	66 341 108	146 714 324	148 353 325
29221793	--- - Continu werkende transportinrichtingen voor goederen, rollenbanen/castors	x 1000 BEF p/st	41 485 24	68 392 59	43 189 22	41 790 15
292218	--- Andere hijs-, hef- en transportwerktuigen	x 1000 BEF p/st	35 570 25 214	80 307 85 302	46 312 48 422	37 079 46 738
292219	--- Delen van hijs-, hef- en transportwerktuigen	x 1000 BEF -	81 265	114 565	139 574	140 751
29229	--- Installatie, reparatie en onderhoud van hijs-, hef- en transportwerktuigen	x 1000 BEF -	602 832	709 207	739 031	732 755
2923	-- Machines en apparaten voor de koeltechniek en klimaatregeling, voor niet-huishoudelijk gebruik	x 1000 BEF -	1 912 749	2 592 458	2 408 707	2 492 099
29231	--- Warmtewisselaars; toestellen voor de koeltechniek en klimaatregeling; filtreertoestellenwaarvan:	x 1000 BEF p/st	789 746 29 700	1 092 118 34 439	1 103 487 31 603	1 067 227 38 979

(1) Leveringen m.i.v. aan het buitenland geleverd maakloonwerk.

(2) Statistische classering van producten gekoppeld aan activiteiten - CPA (2-6 cijfers); Prodcop-lijst (8 cijfers).

Maandstatistiek van de industriële productie - PRODCOM

Leveringen (1) in waarde en in hoeveelheid volgens de CPA en de Prodcom-lijst
(voorlopige cijfers) - vervolg

Code (2)	Omschrijving	Eenheid	2000			
			Augustus	September	Oktober	November
292312	--- Machines en apparaten voor de regeling van het klimaat in besloten ruimten	x 1000 BEF p/st	213 882 5 797	304 334 7 707	255 004 7 053	263 986 7 139
292314	---- Toestellen voor het filtreren of zuiveren van gassen, n.e.g.	x 1000 BEF p/st	37 967 13 484	47 204 13 586	34 030 10 514	50 953 18 154
292320	--- Ventilatoren, andere dan tafel-, vloer-, wand-, raam-, plafond- en dakventilatoren	x 1000 BEF p/st	100 376 11 032	114 642 14 613	127 323 17 771	127 703 14 359
292330	--- Delen van machines en toestellen voor de koel- en vriestechniek, alsmede van warmtepompen	x 1000 BEF -	250 639	365 321	375 559	462 916
29239	--- Installatie, reparatie en onderhoud van machines en apparaten voor koeltechniek en klimaatregeling, niet vr. huishoudens	x 1000 BEF -	771 988	1 020 377	802 338	834 253
29239100	---- Installatie van machines en apparaten voor de koeltechniek en klimaatregeling, voor niet-huishoudelijk gebruik	x 1000 BEF -	457 759	661 246	416 051	478 232
29239200	---- Reparatie en onderhoud van machines en apparaten voor koeltechniek en klimaatregeling (niet-huishoudelijk gebruik)	x 1000 BEF -	314 229	359 131	386 287	356 021
2924	-- Overige machines en apparaten voor algemeen gebruik, n.e.g. waarvan:	x 1000 BEF -	1 303 075	1 889 231	2 082 852	2 065 231
29241	--- Gasgeneratoren, distilleer-, filtreer en rectificatoestellen	x 1000 BEF p/st	215 845 210 045	269 775 152 903	291 038 89 382	223 770 99 628
29242	--- Machines en toestellen voor het reinigen van flessen, voor het vullen of wegen; toestellen voor het spuiten waarvan:	x 1000 BEF -	364 281	394 429	390 556	399 214
292421	---- Machines en toestellen voor het reinigen, vullen en verpakken van flessen en andere bergingsmiddelen	x 1000 BEF p/st	168 538 31	139 398 36	131 082 66	197 425 67
292424	---- Blusapparaten, spuitpistolen, zand- en stoomstraal toestellen en dergelijke toestellen, niet voor land- en tuinbouw waarvan:	x 1000 BEF p/st	143 028 147 378	199 614 234 243	203 889 262 312	148 840 144 144
29242410	----- Blusapparaten	x 1000 BEF p/st	62 350 81 137	76 970 96 560	132 665 214 582	68 599 85 711
29245	--- Delen van overige machines en apparaten voor algemeen gebruik waarvan:	x 1000 BEF -	227 932	767 526	948 465	872 178
292453	---- Delen van kalanders en walsmachines; delen van toestellen voor het spuiten, gewichten voor weegtoestellen	x 1000 BEF -	15 631	18 668	27 984	18 863
29249	--- Installatie, reparatie en onderhoud van machines en apparaten voor algemeen gebruik n.e.g.	x 1000 BEF -	267 828	346 639	298 072	375 858
29249100	---- Installatie van overige machines en apparaten voor algemeen gebruik, n.e.g.	x 1000 BEF -	113 940	139 482	113 258	179 781
29249200	---- Reparatie en onderhoud van overige machines voor algemeen gebruik, n.e.g.	x 1000 BEF -	153 888	207 157	184 814	196 077
293	- MACHINES EN WERKTUIGEN VOOR DE LANDBOUW OF DE BOSBOUW WAARVAN:	x 1000 BEF -	773 601	1 286 176	1 158 584	1 244 165
29321	-- Machines voor de land-, tuin- of bosbouw, voor de voorbereiding, bewerking of bebouwing van de bodem	x 1000 BEF p/st	15 924 76	37 857 264	37 180 148	32 153 174

(1) Leveringen m.i.v. aan het buitenland geleverd maakloonwerk.

(2) Statistische classering van producten gekoppeld aan activiteiten - CPA (2-6 cijfers); Prodcom-lijst (8 cijfers).

Maandstatistiek van de industriële productie - PRODCOM

Leveringen (1) in waarde en in hoeveelheid volgens de CPA en de Prodcom-lijst (voorlopige cijfers) - vervolg

Code (2)	Omschrijving	Eenheid	2000			
			Augustus	September	Oktober	November
293270	- - Delen van machines en toestellen voor de landbouw of de bosbouw waarvan:	x 1000 BEF -	84 783	117 078	117 374	90 384
29327050	- - - Delen van machines, toestellen en werktuigen van post 84.33	x 1000 BEF -	50 477	60 486	57 963	58 349
29329	- - Installatie, reparatie en onderhoud van machines en toestellen voor de landbouw of de bosbouw	x 1000 BEF -	27 848	26 821	27 297	21 148
2940	- GEREEDSCHAPSWERKTUIGEN	x 1000 BEF -	630 530	1 025 297	1 332 716	1 352 023
	WAARVAN:					
29403	- - Andere gereedschapswerktuigen voor de metaalbewerking waarvan:	x 1000 BEF p/st	290 464 5 490	499 405 2 483	669 042 2 644	770 314 3 636
294033	- - - Andere machines voor het buigen, het vouwen, het strekken of het vlakken van metaal	x 1000 BEF p/st	32 901 36	171 246 74	188 268 77	223 308 57
29404	- - Gereedschapswerktuigen voor het bewerken van steen, hout e.d.; persen voor spaan- en vezelplaat e.d.	x 1000 BEF p/st	92 863 358	99 376 527	175 559 620	131 690 595
29407	- - Delen en toebehoren van gereedschapswerktuigen waarvan:	x 1000 BEF -	144 796	224 729	286 991	240 359
294074	- - - Delen en toebehoren voor gereedschapswerktuigen voor het bewerken van metaal	x 1000 BEF -	105 186	168 107	209 016	178 975
294075	- - - Delen en toebehoren voor gereedschapswerktuigen voor het bewerken van hout, kurk, geharde rubber e.a. harde stoffen	x 1000 BEF -	19 942	40 585	49 250	38 659
29407530	- - - - Delen en toebehoren voor machines van post 84.64	x 1000 BEF -	5 855	13 818	16 800	17 113
29407550	- - - - Delen en toebehoren voor machines van post 84.65	x 1000 BEF -	14 087	26 767	32 450	21 546
29409	- - Installatie, reparatie en onderhoud van gereedschapswerktuigen	x 1000 BEF -	60 931	68 614	68 406	82 808
295	- OVERIGE MACHINES, APPARATEN EN WERKTUIGEN VOOR SPECIFIEKE DOELEINDEN WAARVAN:	x 1000 BEF -	7 472 906	9 297 731	9 954 777	9 043 648
2951	- - Machines voor de metallurgie	x 1000 BEF -	284 304	240 232	267 157	316 230
29511	- - - Machines voor de metallurgie en delen daarvan	x 1000 BEF -	232 408	195 192	213 415	275 079
29519	- - - Installatie, reparatie en onderhoud van machines voor de metallurgie	x 1000 BEF -	51 896	45 040	53 742	41 151
29529	- - Installatie, reparatie en onderhoud van machines voor de winning van delfstoffen en voor de bouw	x 1000 BEF -	43 207	50 926	52 371	49 223
29532	- - Delen van machines voor de productie van voedings- en genotmiddelen	x 1000 BEF -	52 495	64 459	65 778	66 017
2954	- - Machines voor de productie van textiel, kleding en leder waarvan:	x 1000 BEF -	1 077 780	2 013 054	2 205 867	1 928 880

(1) Leveringen m.i.v. aan het buitenland geleverd maakloonwerk.

(2) Statistische classering van producten gekoppeld aan activiteiten - CPA (2-6 cijfers); Prodcom-lijst (8 cijfers).

Maandstatistiek van de industriële productie - PRODCOM

Leveringen (1) in waarde en in hoeveelheid volgens de CPA en de Prodcou-list
(voorlopige cijfers) - vervolg

Code (2)	Omschrijving	Eenheid	2000			
			Augustus	September	Oktober	November
29541	--- Machines voor het voorbereiden, het spinnen, het weven en het breien van textielstoffen	x 1000 BEF -	654 353	1 286 460	1 445 797	1 233 192
29542	--- Andere machines voor de productie van textiel en kleding (incl. naaimachines) waarvan:	x 1000 BEF -	69 467	144 806	205 760	143 055
295421	---- Machines en toestellen voor het wassen, wringen, strijken, persen, bleken, verven, appreteren e.d. van garens en	x 1000 BEF -	15 839	45 287	73 026	51 379
29544	--- Delen en toebehoren van machines voor de productie van textiel, kleding en leder	x 1000 BEF -	301 916	520 377	490 809	500 154
295441	---- Delen en toebehoren van weefgetouwen en machines voor het spinnen	x 1000 BEF -	266 452	463 936	433 925	447 932
29544110	----- Delen en hulpstukken voor machines van GS 8444 - 8445 en van hulpmachines	x 1000 BEF -	24 909	30 148	29 517	27 283
29544150	----- Delen en hulpstukken voor weefgetouwen en van hulpmachines en -toestellen	x 1000 BEF -	241 543	433 788	404 408	420 649
295442	---- Delen van machines voor andere bewerkingen van textielstoffen en kleding en voor het bewerken van leder waarvan:	x 1000 BEF -	35 464	56 441	56 884	52 222
29544220	----- Delen van machines en toestellen van post 84.51	x 1000 BEF -	19 491	24 788	26 320	24 910
2955	-- Machines voor de productie van papier of karton	x 1000 BEF -	10 244	10 281	12 290	15 182
2956	-- Overige machines, apparaten en werktuigen voor specifieke doeleinden, n.e.g.	x 1000 BEF -	1 780 763	1 795 416	2 187 539	2 038 588
29561	--- Machines en toestellen voor het drukken en het inbinden van boeken, alsmede delen daarvan waarvan:	x 1000 BEF -	444 596	513 608	618 660	615 648
295615	---- Delen van machines en toestellen voor het drukken en het inbinden of innaaien van boeken	x 1000 BEF -	49 535	52 833	79 095	86 789
29562	--- Diverse machines en toestellen voor specifieke doeleinden, alsmede delen daarvan waarvan:	x 1000 BEF -	1 129 692	1 096 968	1 324 181	1 168 547
295624	---- Gietvormen; vormkasten voor gietrijen; modelplaten voor gietvormen; modellen voor gietvormen waarvan:	x 1000 BEF -	374 166	403 289	468 014	388 802
29562470	----- Vormen voor het spuit- of persgieten van rubber of kunststof	x 1000 BEF p/st	248 080 1 082	223 725 722	304 650 934	230 026 630
29562480	----- Vormen voor rubber of kunststof (excl. die voor spuit- of persgieten)	x 1000 BEF p/st	6 742 97	6 212 77	7 140 70	6 783 66
295625	---- Machines en toestellen voor specifieke doeleinden, n.e.g. waarvan:	x 1000 BEF p/st	284 501 13 004	283 166 25 031	293 047 26 006	275 191 14 347
29562565	----- Machines voor het mengen, kneden, ..., met een eigen functie, n.e.g. (excl. robots)	x 1000 BEF p/st	16 386 201	20 981 42	32 249 256	30 547 41
29562590	----- Andere machines en mechanische toestellen van GS 84, n.e.g.	x 1000 BEF p/st	108 514 12 579	126 497 24 234	148 027 25 260	128 729 13 609

(1) Leveringen m.i.v. aan het buitenland geleverd maakloonwerk.

(2) Statistische classering van producten gekoppeld aan activiteiten - CPA (2-6 cijfers); Prodcou-list (8 cijfers).

Maandstatistiek van de industriële productie - PRODCOM

Leveringen (1) in waarde en in hoeveelheid volgens de CPA en de Prodcom-lijst (voorlopige cijfers) - vervolg

Code (2)	Omschrijving	Eenheid	2000			
			Augustus	September	Oktober	November
295626	---- Delen van machines en toestellen voor specifieke doeleinden, n.e.g. waarvan:	x 1000 BEF -	194 121	144 349	244 538	205 757
29562670	---- Delen van machines van GS 8479	x 1000 BEF -	181 198	108 435	202 463	157 469
29569	--- Installatie, reparatie en onderhoud van machines en toestellen voor specifieke doeleinden n.e.g.	x 1000 BEF -	206 475	184 840	244 698	254 393
29569100	---- Installatie van overige machines, apparaten en werktuigen voor specifieke doeleinden, n.e.g.	x 1000 BEF -	124 314	81 416	134 075	136 597
29569200	---- Reparatie en onderhoud van overige machines, apparaten en werktuigen voor specifieke doeleinden, n.e.g.	x 1000 BEF -	82 161	103 424	110 623	117 796
29601	- WAPENS EN MUNITIE, ALSMEDE DELEN DAARVAN	x 1000 BEF -	427 593	532 883	867 178	1 073 300
297	- HUISHOUDAPPARATEN N.E.G.	x 1000 BEF -	524 296	881 730	998 959	866 416
2971	- - Elektrische huishoudapparaten waarvan:	x 1000 BEF -	291 379	434 322	481 559	458 428
29712	--- Andere elektrische huishoudapparaten n.e.g. waarvan:	x 1000 BEF -	214 817	285 620	312 529	312 500
29712900	---- Elektrische verwarmingselementen	x 1000 BEF kg	3 096 234	3 983 316	3 485 226	3 626 238
2972	- - Niet-elektrische huishoudapparaten waarvan:	x 1000 BEF -	232 917	447 408	517 400	407 988
297212	--- Andere toestellen voor huishoudelijk gebruik, voor gas, voor vloeibare of voor vaste brandstofwaarvan:	x 1000 BEF p/st	124 567 9 090	290 894 20 025	349 882 17 901	247 952 14 141
29721270	---- Andere toestellen voor vaste brandstof, van ijzer of van staal	x 1000 BEF p/st	88 611 6 885	178 933 10 154	242 813 11 145	201 294 10 249
29721300	--- Luchtverhitters en apparaten voor het verspreiden van warme lucht en wezenlijke delen van deze apparatuur	x 1000 BEF p/st	68 633 1 697	88 178 2 994	78 713 1 892	80 824 2 054
300	- KANTOORMACHINES EN COMPUTERS WAARVAN:	x 1000 BEF -	1 782 337	3 122 438	2 043 405	2 376 632
30021	- - Gegevensverwerkende machines en delen en toebehoren daarvan	x 1000 BEF -	1 177 754	2 381 594	1 438 460	1 668 977
30029000	- - Installatie van computers en andere apparatuur voor de verwerking van informatie	x 1000 BEF -	553 330	675 411	505 127	465 568
31	ELECTRISCHE MACHINES EN APPARATEN N.E.G.	x 1000 BEF -	13 564 995	16 385 333	17 178 614	16 606 612
3110	- ELEKTROMOTOREN, ELEKTRISCHE GENERATOREN EN ELEKTRISCHE TRANSFORMATOREN WAARVAN:	x 1000 BEF -	2 247 948	2 097 937	2 307 037	2 110 857
31103	- - Elektrische generatoraggregaten en roterende omvormers	x 1000 BEF p/st	357 545 418	73 915 534	230 232 616	83 368 570

(1) Leveringen m.i.v. aan het buitenland geleverd maakloonwerk.

(2) Statistische classering van producten gekoppeld aan activiteiten - CPA (2-6 cijfers); Prodcom-lijst (8 cijfers).

Maandstatistiek van de industriële productie - PRODCOM

Leveringen (1) in waarde en in hoeveelheid volgens de CPA en de Prodcop-lijst (voorlopige cijfers) - vervolg

Code (2)	Omschrijving	Eenheid	2000			
			Augustus	September	Oktober	November
31104	- - Elektrische transformatoren	x 1000 BEF p/st	466 591 166 711	567 234 233 069	513 322 210 314	562 692 245 557
	waarvan:					
31104235	- - - Transformatoren, n.e.g., met een vermogen <= 1 kVA	x 1000 BEF p/st	8 204 26 974	9 108 33 443	10 352 28 659	9 628 26 712
311050	- - Ballasten voor ontloadingslampen en -buizen; statische omvormers; andere smoorspoelen e.a. zelfinductiespoelen	x 1000 BEF p/st	832 085 1 967 526	816 196 2 116 789	896 093 4 295 511	700 325 3 846 862
31109	- - Installatie, reparatie en onderhoud van elektromotoren, elektrische generatoren en elektrische transformatoren	x 1000 BEF -	369 313	366 991	390 525	411 445
31109100	- - - Installatie van elektromotoren en van elektrische generatoren en transformatoren	x 1000 BEF -	121 765	150 422	211 813	213 534
31109200	- - - Reparatie en onderhoud van elektromotoren en van elektrische generatoren en transformatoren	x 1000 BEF -	247 548	216 569	178 712	197 911
3120	- SCHAKEL- EN VERDEELINRICHTINGEN	x 1000 BEF -	3 112 526	3 545 150	3 338 277	3 430 375
	WAARVAN:					
31202	- - Toestellen voor het inschakelen, uitschakelen, aansluiten of verdelen van elektrische stroom <= 1000 V waarvan:	x 1000 BEF p/st	1 322 184 352 969 363	1 642 172 441 227 162	1 408 035 442 171 789	1 444 453 426 472 122
31202500	- - - Schakelaars, n.e.g.: spanning <= 1000 V	x 1000 BEF p/st	165 065 2 626 703	159 111 3 604 865	193 897 5 135 450	193 422 4 285 541
312027	- - - Contactdozen, contactstoppen (stekkers) en andere toestellen voor het inschakelen e.d. van elektrische stroom n.e.g.waarvan:	x 1000 BEF p/st	927 449 350 082 835	1 231 972 437 387 253	966 481 436 739 095	1 009 284 421 926 579
31202770	- - - - Aansluittoestellen en contactverbindingen voor draad en kabel, spanning <= 1000 V	x 1000 BEF p/st	297 473 54 175 274	440 834 82 238 430	381 840 80 727 078	369 277 71 923 022
312031	- - Borden, panelen e.d., voorzien van schakelapparaten, enz., voor een spanning =< 1000 V waarvan:	x 1000 BEF p/st	355 690 59 031	427 258 81 966	354 706 80 146	351 726 83 451
31203170	- - - Borden, enz., voor elektr. bediening of het verdelen van elektr. stroom, spanning <= 1000 V	x 1000 BEF p/st	297 238 58 923	341 673 81 804	299 870 80 040	304 335 83 360
31203203	- - Borden, panelen, enz., 1000 V < spanning <= 72,5 kV	x 1000 BEF p/st	157 686 6 843	78 637 2 631	114 169 3 279	121 047 2 431
312040	- - Delen van schakel- en verdeelinrichtingen	x 1000 BEF -	445 982	467 663	569 456	426 995
31204030	- - - Borden, panelen, enz., van post 8537, zonder toestellen	x 1000 BEF p/st	142 623 317 504	144 227 277 043	218 357 453 998	197 316 372 070
31204090	- - - Andere delen van toestellen van post 8535, 8536 of 8537	x 1000 BEF -	303 359	323 436	351 099	229 679
31209	- - Installatie, reparatie en onderhoud van schakel- en verdeelinrichtingen	x 1000 BEF -	769 296	852 507	822 772	984 083
31209100	- - - Installatie van schakel- en verdeelinrichtingen	x 1000 BEF -	754 827	831 941	804 752	967 470
31209200	- - - Reparatie en onderhoud van schakel- en verdeelinrichtingen	x 1000 BEF -	14 469	20 566	18 020	16 613

(1) Leveringen m.i.v. aan het buitenland geleverd maakloonwerk.

(2) Statistische classering van producten gekoppeld aan activiteiten - CPA (2-6 cijfers); Prodcop-lijst (8 cijfers).

Maandstatistiek van de industriële productie - PRODCOM

Leveringen (1) in waarde en in hoeveelheid volgens de CPA en de Prodcom-lijst (voorlopige cijfers) - vervolg

Code (2)	Omschrijving	Eenheid	2000			
			Augustus	September	Oktober	November
31301	- GEÏSOLEERDE KABEL EN DRAAD; OPTISCHE-VERZELKABEL WAARVAN:	x 1000 BEF kg	1 489 057 10 613 650	2 204 932 15 439 242	2 127 656 14 010 314	1 911 639 11 568 511
313013	- - Andere geleiders van elektriciteit, voor een spanning =< 1000 V waarvan:	x 1000 BEF kg	876 672 8 529 362	1 406 836 12 079 111	1 329 207 10 840 905	1 115 805 8 340 593
31301370	- - - Geleiders van elektriciteit, 80 V < spanning <= 1000 V, met of zonder verbindingstukken	x 1000 BEF kg	706 610 7 016 030	1 071 048 10 004 534	994 999 8 823 468	851 353 6 813 811
3140	- ACCUMULATOREN, ELEKTRISCHE ELEMENTEN EN ELEKTRISCHE BATTERIJEN	x 1000 BEF -	1 307 323	1 867 734	1 864 467	1 959 010
3150	- VERLICHTINGSTOESTELLEN EN ELEKTRISCHE LAMPEN EN BUIZEN WAARVAN:	x 1000 BEF -	2 023 926	2 444 455	2 779 318	2 494 166
31501	- - Elektrische gloeilampen en -buisen, gasontladinglampen en -buisen; booglampen	x 1000 BEF p/st	785 850 5 725 088	1 051 196 8 422 478	1 276 105 8 897 288	1 103 493 8 552 865
31502	- - Verlichtingstoestellen waarvan:	x 1000 BEF p/st	599 927 582 846	672 241 607 548	699 776 632 784	616 813 558 006
31502400	- - - Lichtreclames, verlichte aanwijzingsborden en dergelijke artikelen	x 1000 BEF p/st	176 777 10 852	210 062 12 147	219 060 14 334	193 865 10 456
31503430	- - Andere elektrische verlichtingstoestellen	x 1000 BEF p/st	405 701 379 845	432 796 481 066	480 152 484 276	443 924 460 145
316	- ELEKTRISCHE BENODIGDHEDEN N.E.G.	x 1000 BEF -	3 384 215	4 225 125	4 761 859	4 700 565
3161	- - Elektrische benodigdheden voor motoren en voertuigen n.e.g.	x 1000 BEF -	955 719	1 483 243	1 635 535	1 365 583
3162	- - Overige elektrische benodigdheden n.e.g.	x 1000 BEF -	2 428 496	2 741 882	3 126 324	3 334 982
31621	- - - Overige elektrische benodigdheden n.e.g., alsmede delen daarvan waarvan:	x 1000 BEF -	1 990 982	2 190 166	2 610 358	2 808 317
31621157	- - - - Alarmtoestellen tegen diefstal en brand, voor woningen e.d.	x 1000 BEF p/st	69 407 8 952	50 363 6 513	83 251 10 693	76 264 10 541
316216	- - - - Delen van andere elektrische benodigdheden; elektrische delen van, n.e.g., van machines of apparaten	x 1000 BEF -	23 576	26 798	31 503	37 810
31629	- - - Installatie, reparatie en onderhoud van andere elektrische benodigdheden n.e.g.	x 1000 BEF -	437 514	551 716	515 966	526 665
31629100	- - - - Installatie van overige elektrische be- nodigdheden, excl. elektrische signaal- apparatuur voor verkeerswegen, enz.	x 1000 BEF -	397 798	502 227	473 394	479 898
31629200	- - - - Reparatie en onderhoud van overige elektrische benodigdheden, n.e.g.	x 1000 BEF -	39 716	49 489	42 572	46 767
32	RADIO-, TELEVISIE- EN TELECOMMUNICATIEAPPARATUUR WAARVAN:	x 1000 BEF -	14 316 302	16 546 323	14 250 260	12 995 091
3210	- ELEKTRONENBUIZEN EN ANDERE ELEKTRONISCHE ONDERDELEN WAARVAN:	x 1000 BEF -	3 995 034	5 171 382	4 366 753	3 918 219

(1) Leveringen m.i.v. aan het buitenland geleverd maakloonwerk.

(2) Statistische classering van producten gekoppeld aan activiteiten - CPA (2-6 cijfers); Prodcom-lijst (8 cijfers).

Maandstatistiek van de industriële productie - PRODCOM

Leveringen (1) in waarde en in hoeveelheid volgens de CPA en de Prodcorm-lijst
(voorlopige cijfers) - vervolg

Code (2)	Omschrijving	Eenheid	2000			
			Augustus	September	Oktober	November
321030	- - Gedrukte schakelingen	x 1000 BEF p/st	498 157 10 161 891	612 404 9 449 775	603 144 7 243 303	590 133 6 859 674
	waarvan:					
32103070	- - - Andere gedrukte schakelingen, bestaande uit geleidende elementen en contacten	x 1000 BEF p/st	109 486 1 018 626	222 433 1 393 706	215 838 1 437 080	196 237 1 242 030
322011	- ZENDTOESTELLEN VOOR RADIOTELEFONIE, RADIO-TELEGRAFIE, RADIO-OMROEP OF TELEVISIE	x 1000 BEF p/st	34 146 19 213	37 261 15 773	35 833 10 501	54 655 19 045
32202050	- ANDERE TOESTELLEN VOOR HET OVERSEINEN MET DRAAGGOLF	x 1000 BEF p/st	100 600 49 164	172 078 44 367	229 397 187 210	116 471 59 682
33	MEDISCHE APPARATUUR EN INSTRUMENTEN, PRECISIE- EN OPTISCHE INSTRUMENTEN EN UURWERKEN	x 1000 BEF -	2 372 292	2 903 545	2 794 683	2 809 815
3310	- MEDISCHE APPARATUUR EN INSTRUMENTEN EN ORTHOPEDISCHE ARTIKELEN WAARVAN:	x 1000 BEF -	430 485	534 264	601 460	592 050
33101	- - Medische apparatuur en instrumenten en orthopedische artikelen, alsmede delen daarvan	x 1000 BEF -	375 553	451 996	507 368	501 957
331017	- - - Gewrichtsprothesen; orthopedische artikelen en toestellen; tandprothesen; andere prothesen n.e.g.waarvan:	x 1000 BEF -	155 649	166 958	197 306	184 883
33101739	- - - - Andere orthopedische toestellen, artikelen voor de behandeling van botbreuken	x 1000 BEF -	89 405	93 934	120 085	104 740
33101759	- - - - Tandprothesen (excl. kunststanden)	x 1000 BEF -	46 299	51 850	54 064	53 060
3320	- MEET-, REGEL- EN CONTROLEAPPARATUUR, APPARATUUR VOOR HET NAVIGEREN EN VOOR ANDERE DOELEINDEN WAARV	x 1000 BEF -	1 169 004	1 688 410	1 388 097	1 541 496
33205	- - Instrumenten voor het verifiëren van andere fysische karakteristieken waarvan:	x 1000 BEF p/st	184 842 1 663 765	224 469 1 821 985	248 669 2 047 172	207 111 1 516 936
332053	- - - Instrumenten, apparaten en toestellen voor natuurkundige of scheikundige analyse n.e.g.	x 1000 BEF p/st	18 026 653	25 721 679	32 801 1 011	23 865 692
33206	- - Andere instrumenten, apparaten en toestellen voor het meten, voor het verifiëren of voor onderzoek	x 1000 BEF -	182 491	235 155	119 434	154 933
332070	- - Automatische regelaars	x 1000 BEF p/st	81 534 11 922	122 809 16 084	118 029 18 178	149 462 16 393
33208	- - Delen van meet-, regel-, controle- en navigatie-apparatuur en van apparatuur voor andere doeleinden	x 1000 BEF -	199 101	273 245	241 257	270 305
33209	- - Installatie, reparatie en onderhoud van meet-, regel-, controle- en navigatieapparatuur	x 1000 BEF -	363 531	335 768	363 290	470 107
33209100	- - - Installatie van meet-, regel en controleapparatuur en van apparatuur voor het navigeren, enz.	x 1000 BEF -	260 829	233 609	230 214	365 196
33209200	- - - Reparatie en onderhoud van meet-, regel en controleapparatuur en van apparatuur voor het navigeren, enz.	x 1000 BEF -	102 702	102 159	133 076	104 911
33301000	- ONTWERPEN EN MONTEREN VAN APPARATENVOOR DE BEWAKING VAN INDUSTRIËLE PROCESSEN EN VAN GEAUTOMATISEERDE PRODUCTIELIJNEN	x 1000 BEF -	540 359	471 953	583 523	464 794

(1) Leveringen m.i.v. aan het buitenland geleverd maakloonwerk.

(2) Statistische classering van producten gekoppeld aan activiteiten - CPA (2-6 cijfers); Prodcorm-lijst (8 cijfers).

Maandstatistiek van de industriële productie - PRODCOM

Leveringen (1) in waarde en in hoeveelheid volgens de CPA en de Prodcom-lijst (voorlopige cijfers) - vervolg

Code (2)	Omschrijving	Eenheid	2000			
			Augustus	September	Oktober	November
3340	- OPTISCHE INSTRUMENTEN EN FOTO- EN FILMAPPARATUUR	x 1000 BEF -	211 061	171 025	178 866	163 505
3350	- UURWERKEN	x 1000 BEF -	21 383	37 893	42 737	47 970
34	MOTORVOERTUIGEN, AANHANGWAGENS EN OPLEGGERS	x 1000 BEF -	36 257 057	49 750 303	52 154 714	62 943 352
3410	- MOTORVOERTUIGEN	x 1000 BEF p/st	28 606 277 57 833	39 081 404 78 569	40 805 510 80 591	51 137 868 97 464
	WAARVAN:					
34102	- - Personenautomobielen	x 1000 BEF p/st	23 930 184 53 827	29 531 289 70 760	28 865 595 68 882	37 925 153 84 083
	waarvan:					
34102230	- - - Andere voertuigen, motor met vonksteking, cilinderinhoud > 1500 cm ³	x 1000 BEF p/st	11 503 149 23 868	17 091 368 38 326	19 179 387 43 446	24 201 655 51 649
3420	- CARROSSERIEËN VOOR MOTORVOERTUIGEN; AANHANGWAGENS EN OPLEGGERS	x 1000 BEF -	2 345 127	3 469 867	3 543 122	3 476 104
342010	- - Carrosserieën voor motorvoertuigen	x 1000 BEF p/st	1 522 186 6 031	1 773 434 6 352	1 791 652 7 031	1 708 977 6 656
34202	- - Aanhangwagens en opleggers; containers	x 1000 BEF p/st	621 923 1 464	1 416 078 2 465	1 460 793 2 614	1 461 832 2 629
	waarvan:					
34202300	- - - Andere aanhangwagens en opleggers voor goederenvervoer	x 1000 BEF p/st	505 659 631	1 169 782 1 092	1 184 740 1 249	1 177 646 1 338
342030	- - Delen van aanhangwagens en opleggers; delen van andere voertuigen zonder eigen beweegkrachtwaarvan:	x 1000 BEF -	201 018	280 355	290 677	305 295
34203050	- - - Delen van aanhangwagens, opleggers, enz.: carrosserieën	x 1000 BEF p/st	99 395 247	137 293 316	137 813 313	148 560 284
3430	- DELEN EN TOEBEHOREN VOOR AUTOMOBIELEN EN MOTOREN DAARVAN	x 1000 BEF -	5 305 653	7 199 032	7 806 082	8 329 380
34301	- - Delen voor motoren	x 1000 BEF -	91 250	119 101	82 064	111 005
343020	- - Andere delen en toebehoren n.e.g. van motorvoertuigen	x 1000 BEF -	4 880 605	6 610 847	7 241 193	7 736 550
	waarvan:					
34302010	- - - Bumpers en delen daarvan(incl. van kunststof)	x 1000 BEF kg	533 741 1 283 341	527 631 1 554 160	648 213 1 915 054	731 029 1 995 357
34302035	- - - Drijfassen met differentieel, ook indien met andere overbrengingsorganen	x 1000 BEF p/st	416 478 4 341	561 184 8 220	592 609 7 856	602 031 14 297
34302070	- - - Andere delen en toebehoren voor tractors, automobielen en andere voertuigen	x 1000 BEF -	2 481 624	3 831 831	4 365 930	4 741 008
343030	- - Veiligheidsgordels en delen en toebehoren van carrosserieën	x 1000 BEF -	333 798	469 084	482 825	481 825
35	OVERIGE TRANSPORTMIDDELEN	x 1000 BEF -	4 947 385	4 539 365	4 599 539	5 020 153
	WAARVAN:					

(1) Leveringen m.i.v. aan het buitenland geleverd maakloonwerk.

(2) Statistische classering van producten gekoppeld aan activiteiten - CPA (2-6 cijfers); Prodcom-lijst (8 cijfers).

Maandstatistiek van de industriële productie - PRODCOM

Leveringen (1) in waarde en in hoeveelheid volgens de CPA en de Prodcorn-lijst (voorlopige cijfers) - vervolg

Code (2)	Omschrijving	Eenheid	2000			
			Augustus	September	Oktober	November
352040	- DELEN VAN ROLLEND SPOOR- EN TRAMWEGMATERIEEL; VAST MATERIEEL VOOR SPOOR- EN TRAMWEGEN EN DELEN DAARVAN;	x 1000 BEF -	54 378	82 178	61 406	71 729
35209100	- REPARATIE EN ONDERHOUD VAN ROLLEND SPOOR- EN TRAMWEGMATERIEEL	x 1000 BEF -	31 290	48 533	56 581	52 708
3530	- LUCHT- EN RUIMTEVAARTUIGEN	x 1000 BEF -	4 327 623	3 705 066	3 984 806	4 357 049
	WAARVAN:					
35305090	-- Andere delen van lucht- en ruimtevaartuigen	x 1000 BEF -	1 169 129	1 372 929	1 315 340	1 416 433
354	- MOTORRIJWIELEN EN RIJWIELEN	x 1000 BEF -	123 339	439 789	188 917	182 547
	WAARVAN:					
35421050	-- Rijwielen, (incl. bakfietsen), zonder motor: andere	x 1000 BEF p/st	52 297 5 984	327 912 61 684	64 493 9 099	81 665 12 520
35422019	-- Delen van rijwielen n.e.g.	x 1000 BEF -	6 972	8 950	10 230	7 864
36	MEUBELN; OVERIGE GOEDEREN EN PRODUKTEN N.E.G.	x 1000 BEF -	7 146 579	11 445 546	11 445 891	11 591 537
	WAARVAN:					
361	- MEUBELN	x 1000 BEF -	5 899 822	8 546 556	8 871 002	8 760 489
	WAARVAN:					
36111	-- Zitmeubelen en delen daarvan	x 1000 BEF -	2 323 271	3 882 702	4 090 843	4 218 911
	WAARVAN:					
361111	--- Zitmeubelen, met onderstel van metaal	x 1000 BEF p/st	1 382 418 290 443	2 152 096 462 389	2 494 066 508 269	2 603 165 546 560
	waarvan:					
36111130	---- Zitmeubelen voor automobielen	x 1000 BEF p/st	1 186 816 153 508	1 868 496 310 243	2 225 508 378 666	2 359 101 435 012
36111155	---- Draaistoelen, in hoogte verstelbaar, opgevuld, rugleuning, wielen of glijders	x 1000 BEF p/st	53 735 7 581	60 085 7 448	66 511 7 834	70 951 8 700
36111170	---- Zitmeubelen, opgevuld, onderstel van metaal	x 1000 BEF p/st	118 095 111 878	205 082 131 302	178 461 107 516	158 416 90 695
361112	--- Zitmeubelen, met onderstel van hout	x 1000 BEF p/st	679 378 69 569	1 368 172 131 686	1 325 709 124 601	1 351 913 127 078
	waarvan:					
36111250	---- Zitmeubelen, opgevuld, onderstel van hout	x 1000 BEF p/st	598 381 45 374	1 207 869 87 377	1 177 164 83 434	1 215 598 87 638
36111300	--- Andere zitmeubelen, n.e.g.	x 1000 BEF p/st	130 682 53 923	165 884 49 123	121 818 42 701	136 229 48 901
361114	--- Delen van zitmeubelen	x 1000 BEF -	130 793	196 550	149 250	127 604
	WAARVAN:					
36121	-- Andere meubelen, van de soort gebruikt in kantoren	x 1000 BEF p/st	531 510 77 120	605 834 100 665	628 291 94 165	628 415 91 132
361211	--- Meubelen van metaal, van de soort gebruikt in kantoren	x 1000 BEF p/st	229 558 45 908	301 222 65 615	311 111 61 991	337 737 66 030
	waarvan:					

(1) Leveringen m.i.v. aan het buitenland geleverd maakloonwerk.

(2) Statistische classering van producten gekoppeld aan activiteiten - CPA (2-6 cijfers); Prodcorn-lijst (8 cijfers).

Maandstatistiek van de industriële productie - PRODCOM

**Leveringen (1) in waarde en in hoeveelheid volgens de CPA en de Prodcom-lijst
(voorlopige cijfers) - vervolg**

Code (2)	Omschrijving	Eenheid	2000			
			Augustus	September	Oktober	November
36121130	---- Bureaus voor kantoren, metaal, hoogte <= 80 cm	x 1000 BEF p/st	36 566 3 395	58 976 5 085	55 425 5 357	74 658 5 711
36121173	---- Ander kantoormeub. van metaal, > 80 cm, kasten met deuren, rolluiken, kleppen	x 1000 BEF p/st	93 318 17 722	112 158 22 222	116 279 23 720	131 731 25 610
36121190	---- Ander kantoormeubilair van metaal, hoogte > 80 cm	x 1000 BEF p/st	61 558 17 984	71 796 27 922	82 052 23 131	78 041 25 715
361212	--- Meubelen van hout, van de soort gebruikt in kantoren	x 1000 BEF p/st	147 632 30 489	164 612 34 431	147 584 31 560	145 040 24 541
36121230	---- Bureaus van hout, hoogte <= 80 cm	x 1000 BEF p/st	45 889 12 508	50 557 15 141	47 129 14 625	45 997 11 213
36121250	---- Kantoormeubilair van hout, n.e.g., hoogte <= 80 cm	x 1000 BEF p/st	22 344 5 293	18 476 5 035	21 609 4 184	19 868 4 865
36121270	---- Kantoormeubilair van hout, kasten met deuren, kaartkasten, hoogte > 80 cm	x 1000 BEF p/st	40 317 9 055	56 174 12 271	46 541 11 181	36 346 7 278
36121290	---- Kantoormeubilair van hout, ander, hoogte > 80 cm	x 1000 BEF p/st	39 082 3 633	39 405 1 984	32 305 1 570	42 829 1 185
36121300	--- Meubelen van hout voor winkels	x 1000 BEF p/st	154 320 723	140 000 619	169 596 614	145 638 561
361310	-- Meubelen, van de soort gebruikt in keukens	x 1000 BEF p/st	426 282 148 125	514 170 176 474	533 936 182 952	507 604 198 684
36131050	--- Houten meubelen voor keukens: in elementen	x 1000 BEF p/st	370 492 147 783	454 857 176 135	468 235 182 462	447 326 198 280
36131090	--- Houten meubelen voor keukens: andere	x 1000 BEF p/st	55 790 342	59 313 339	65 701 490	60 278 404
36141	-- Andere meubelen	x 1000 BEF -	1 751 289	2 438 167	2 492 883	2 345 297
36141100	--- Meubelen van metaal, n.e.g.	x 1000 BEF kg	306 871 4 777 257	345 267 5 176 104	366 554 5 574 868	344 163 5 303 426
361412	--- Meubelen van hout, van de soort gebruikt in slaapkamers en in zit- en eetkamers	x 1000 BEF p/st	856 064 166 296	1 270 705 231 217	1 256 061 239 310	1 269 952 237 865
36141230	---- Meubelen van hout voor slaapkamers	x 1000 BEF p/st	357 996 87 395	543 666 129 675	514 386 106 823	546 027 136 591
36141250	---- Meubelen van hout voor zit- en eetkamers	x 1000 BEF p/st	498 068 78 901	727 039 101 542	741 675 132 487	723 925 101 274
36141300	--- Meubelen van hout, n.e.g.	x 1000 BEF p/st	255 307 54 638	353 884 66 789	364 799 68 811	335 552 63 930
361414	--- Meubelen van kunststof en van andere stoffen, teen, rotting en bamboe daaronder begrepen	x 1000 BEF p/st	53 817 50 252	75 132 50 772	110 933 106 526	71 068 71 557
36141430	---- Meubelen van kunststof	x 1000 BEF p/st	51 638 49 784	71 711 50 205	107 694 105 886	67 914 70 811

(1) Leveringen m.i.v. aan het buitenland geleverd maakloonwerk.

(2) Statistische classering van producten gekoppeld aan activiteiten - CPA (2-6 cijfers); Prodcom-lijst (8 cijfers).

Maandstatistiek van de industriële productie - PRODCOM

Leveringen (1) in waarde en in hoeveelheid volgens de CPA en de Prodcom-lijst
(voorlopige cijfers) - vervolg

Code (2)	Omschrijving	Eenheid	2000			
			Augustus	September	Oktober	November
36141450	--- Meubelen van andere stoffen, n.e.g.	x 1000 BEF p/st	2 179 468	3 421 567	3 239 640	3 154 746
361415	--- Delen van andere meubelen	x 1000 BEF -	279 230	393 179	394 536	324 562
36141530	--- Delen van meubelen: metaal	x 1000 BEF -	7 859	16 379	20 234	14 814
36141550	--- Delen van meubelen: hout	x 1000 BEF -	215 987	314 753	312 516	245 206
36141590	--- Delen van meubelen: andere	x 1000 BEF -	55 384	62 047	61 786	64 542
36151	-- Springbakken, spiraalmatrassen en dergelijke in een lijst of in een raam gevatte matrassen; matrassen	x 1000 BEF p/st	867 470 520 116	1 105 683 637 178	1 125 049 648 869	1 060 262 592 942
36151100	--- Springbakken, spiraalmatrassen e.d.	x 1000 BEF p/st	181 569 127 036	307 459 208 234	293 493 190 293	261 332 162 758
361512	--- Matrassen	x 1000 BEF p/st	685 901 393 080	798 224 428 944	831 556 458 576	798 930 430 184
36151230	--- Matrassen van rubber met celstructuur	x 1000 BEF p/st	238 508 135 122	320 531 187 193	308 441 217 032	347 604 214 533
36151250	--- Matrassen van kunststof met celstructuur	x 1000 BEF p/st	300 783 200 486	321 616 176 139	347 430 168 772	307 109 155 112
36151270	--- Matrassen met metalen binnenvering	x 1000 BEF p/st	130 932 45 282	130 742 42 903	146 285 45 716	119 567 38 558
36151290	--- Matrassen van andere stoffen, n.e.g.	x 1000 BEF p/st	15 678 12 190	25 335 22 709	29 400 27 056	24 650 21 981
362	- JUWELLEN EN DERGELIJKE ARTIKELEN	x 1000 BEF -	704 616	2 098 555	1 849 929	2 022 740
	WAARVAN:					
36221130	-- Andere diamant, niet gevat noch gezet, n.e.g.	x 1000 BEF c/k	516 749 7 877	1 947 906 197 054	1 594 634 126 110	1 751 331 120 365
36401	- SPORTARTIKELEN	x 1000 BEF -	24 667	30 140	39 911	38 422
3650	- SPELLEN EN SPEELGOED	x 1000 BEF -	267 378	392 622	231 105	358 154
36621	- BEZEMS EN BORSTELS	x 1000 BEF p/st	71 465 1 543 126	81 905 1 612 378	89 289 1 828 335	75 475 1 580 154
	WAARVAN:					
366211	-- Bezems en borstels voor huishoudelijk gebruik	x 1000 BEF p/st	55 643 1 256 025	68 105 1 380 857	75 307 1 584 801	62 393 1 365 454
36633	- PARAPLU'S EN PARASOLS, WANDELSTOKKEN, KNOPEN, KNOOPVORMEN, SLUITINGEN, EN DELEN DAARVAN WAARVAN:	x 1000 BEF -	70 048	117 820	117 690	113 363
366333	-- Drukknoppen en delen daarvan; knoppen; treksluitingen	x 1000 BEF -	47 592	74 421	81 168	88 121

(1) Leveringen m.i.v. aan het buitenland geleverd maakloonwerk.

(2) Statistische classering van producten gekoppeld aan activiteiten - CPA (2-6 cijfers); Prodcom-lijst (8 cijfers).

Maandstatistiek van de industriële productie - PRODCOM

Leveringen (1) in waarde en in hoeveelheid volgens de CPA en de Prodcom-lijst (voorlopige cijfers) - vervolg en einde

Code (2)	Omschrijving	Eenheid	2000			
			Augustus	September	Oktober	November
36637	- ANDERE ARTIKELEN N.E.G.	x 1000 BEF	96 778	158 014	231 222	213 069
	WAARVAN:	-				
366377	-- Andere artikelen n.e.g.	x 1000 BEF	24 090	26 708	25 269	22 286
		kg	58 154	47 469	59 734	48 074
	TOTAAL	x 1000 BEF	354 523 704	415 503 122	431 697 544	427 868 777
		-				

(1) Leveringen m.i.v. aan het buitenland geleverd maakloonwerk.

(2) Statistische classering van producten gekoppeld aan activiteiten - CPA (2-6 cijfers); Prodcom-lijst (8 cijfers).

INDUSTRIËLE PRODUCTIE

II. Niet-Prodcom sectoren

(voornamelijk Energie en Recuperatie)

Inleiding

Om uiteenlopende redenen worden de statistieken van enkele sectoren (energie, recuperatie, waterdistributie, slachthuizen, zuivel, ijzer en staal) nog ingezameld volgens het oude systeem.

Het aantal variabelen dat ingezameld wordt varieert per statistiek.

Specifieke maandstatistieken zijn er alleen voor cokes, petroleum, water en bouwnijverheid, alsook in andere sectoren, zoals ijzer en staal, gas en elektriciteit, waarvan inzameling van de gegevens gebeurt door de federaties.

Voor de overige sectoren (slachthuizen, zuivel, bewerking van splijt- en kweekstoffen en recuperatie van metaal, papier, textiel en scheikundige stoffen) bestaan gegevens over personeel en omzet. Voor de slachthuizen en zuivel bestaan specifieke statistieken in de afdeling landbouwstatistieken.

Nace	Omschrijving	Opmerking
10.10	Recuperatie van steenkool uit steenkoolbergen	Vestigingen met 10 of meer arbeiders.
15.11	Slachterijen van grootvee	Vestigingen met 10 of meer arbeiders.
15.51	Zuivelfabrieken kaasmakerijen	Vestigingen met 10 of meer arbeiders.
23.10	Vervaardiging van cokesovenproducten	Geen drempel.
23.20	Vervaardiging van geraffineerde aardolieproducten	Geen drempel.
23.3	Bewerking van splijt- en kweekstoffen	Vestigingen met 10 of meer arbeiders.
27.10	Vervaardiging van ijzer en staal en van ferrolegeringen	Bron : Federatie Geen drempel.
37.1	Recuperatie van recycleerbaar metaalafval	Vestigingen met 10 of meer arbeiders.
37.2	Recuperatie van papier, textiel, scheikundige stoffen en bouwmaterialen	Vestigingen met 10 of meer arbeiders.
40.10	Productie en distributie van electriciteit	Bron : Federatie Geen drempel.
40.20	Productie en distributie van gas	Bron : Federatie Geen drempel.
41.0	Winning, zuivering en distributie van water	Geen drempel.
45	Bouwnijverheid	Bron : Maandstatistiek van de Bouwnijverheid Ondernemingen met 10 of meer werknemers.

Maandstatistiek van de industrie - NIET-PRODCOM

De omzet (1) voor bepaalde bedrijfstakken (voorlopige cijfers in miljoenen BEF)

NACE		2000				
Code	Omschrijving	Maart	April	Mei	Juni	Juli
15.1A	Slachterijen van grootvee	2 316	2 093	2 420	2 192	2 082
15.51	Zuivelfabrieken en kaasmakerijen	10 152	9 569	10 541	9 285	9 122
23.10	Vervaardiging van cokesovenproducten	182	119	214	201	166
23.20	Vervaardiging van geraffineerde aardolieproducten	14 407	12 413	15 884	16 129	13 065
23.30	Bewerking van splijt- en kweekstoffen	596	721	940	402	882
37.10	Recuperatie van recycleerbaar metaalafval	1 983	1 674	1 979	1 548	1 165
37.2	Recuperatie van overig recycleerbaar afval	1 978	1 634	1 886	1 792	1 544
37.2B	Recuperatie van papier	349	334	385	414	333
37.2C	Recuperatie van textiel	249	189	222	200	151
37.2D	Recuperatie van scheikundige stoffen	1 294	1 046	1 197	1 100	1 004
37.2E	Recuperatie van bouwmaterialen	86	65	82	77	56
40.10	Productie en distributie van elektriciteit	9 278	8 486	9 020	8 614	8 176
40.20	Productie en distributie van gas	17 799	15 947	13 759	11 364	10 327
41	Winning, zuivering en distributie van water	2 503	2 226	2 365	2 610	2 447

(1) Omzet bevat alle vestigingen met 20 of meer personen.

Augustus	September	Oktober	November	December	2000	2001	NACE
						Januari	Code
2 374	2 334	2 478	2 422	2 358	27 233	2 219	15.1A
9 607	9 718	10 452	10 008	9 626	116 183	10 181	15.51
189	134	166	173	135	1 956	144	23.10
12 639	13 736	13 176					23.20
501	494	960	551	524	7 830	904	23.30
1 357	1 784	2 020	1 759	1 617	20 214	1 448	37.10
1 699	1 806	1 972	1 813	1 452	20 699	1 754	37.2
374	333	366	305	281	4 019	255	37.2B
166	235	267	234	202	2 476	196	37.2C
1 096	1 171	1 226	1 176	896	13 277	1 247	37.2D
62	67	113	98	74	927	56	37.2E
8 398							40.10
9 844	13 404	17 654	21 348	20 380			40.20
2 146	2 900	2 701	2 508	2 995	31 390	3 097	41

Maandstatistiek van de industrie - NIET-PRODCOM

Tewerkstelling, uren en lonen voor bepaalde bedrijfstakken (voorlopige cijfers)

NACE Code	Omschrijving	2000				
		Maart	April	Mei	Juni	
10.1A	Recuperatie van steenkool uit steenkoolbergen	Aantal arbeiders	79	84	77	77
		Aantal bedienden	23	23	21	22
		Totaal	102	107	98	99
		Aantal uren (1)	14 188	12 519	14 136	13 030
		Trimestriële lonen (2)				
15.1A	Slachterijen van grootvee	Aantal arbeiders	1 940	1 930	1 933	1 926
		Aantal bedienden	287	286	286	291
		Totaal	2 227	2 216	2 219	2 217
		Aantal uren (1)	300 529	251 883	288 174	258 253
		Trimestriële lonen (2)	334 726			341 447
15.51	Zuivelfabrieken en kaasmakerijen	Aantal arbeiders	3 578	3 592	3 625	3 595
		Aantal bedienden	1 868	1 859	1 871	1 868
		Totaal	5 446	5 451	5 496	5 463
		Aantal uren (1)	790 078	669 920	780 250	684 954
		Trimestriële lonen (2)	1 344 387			1 316 653
23.10	Vervaardiging van cokesovenproducten	Aantal arbeiders	721	722	723	723
		Aantal bedienden	86	87	87	87
		Totaal	807	809	810	810
		Aantal uren (1)	116 489	107 506	110 820	104 192
		Trimestriële lonen (2)	258 839			241 914
23.20	Vervaardiging van geraffineerde aardolieproducten	Aantal arbeiders	551	551	546	547
		Aantal bedienden	1 470	1 470	1 473	1 470
		Totaal	2 021	2 021	2 019	2 017
		Aantal uren (1)	309 948	270 562	315 128	279 356
		Trimestriële lonen (2)	1 158 701			1 292 818
23.30	Bewerking van splijt- en kweekstoffen	Aantal arbeiders	232	239	234	229
		Aantal bedienden	850	855	862	863
		Totaal	1 082	1 094	1 096	1 092
		Aantal uren (1)	161 557	121 426	154 164	132 362
		Trimestriële lonen (2)	369 784			389 421
27.10	Vervaardiging van ijzer en staal en van ferrolegeringen (EGKS)	Aantal arbeiders	13 905	14 022	14 043	14 014
		Aantal bedienden	5 256	5 275	5 299	5 364
		Totaal	19 161	19 297	19 342	19 378
		Aantal uren (1)	2 843 835	2 486 456	2 782 451	2 482 836
		Trimestriële lonen (2)				
37.10	Recuperatie van recycleerbaar metaalafval	Aantal arbeiders	900	903	909	966
		Aantal bedienden	203	208	208	207
		Totaal	1 103	1 111	1 117	1 173
		Aantal uren (1)	165 019	139 491	156 874	149 983
		Trimestriële lonen (2)	176 324			190 661
37.2	Recuperatie van overig recycleerbaar afval	Aantal arbeiders	2 194	2 197	2 211	2 231
		Aantal bedienden	452	460	460	461
		Totaal	2 646	2 657	2 671	2 692
		Aantal uren (1)	396 483	323 307	376 193	342 655
		Trimestriële lonen (2)	379 266			400 887
37.2B	Recuperatie van papier	Aantal arbeiders	593	594	596	614
		Aantal bedienden	110	114	117	120
		Totaal	703	708	713	734
		Aantal uren (1)	113 675	88 167	102 412	93 268
		Trimestriële lonen (2)	79 434			92 889
37.2C	Recuperatie van textiel	Aantal arbeiders	646	644	643	632
		Aantal bedienden	72	72	72	68
		Totaal	718	716	715	700
		Aantal uren (1)	99 533	82 320	97 712	85 176
		Trimestriële lonen (2)	99 648			101 361
37.2D	Recuperatie van scheikundige stoffen	Aantal arbeiders	805	811	819	831
		Aantal bedienden	248	251	250	251
		Totaal	1 053	1 062	1 069	1 082
		Aantal uren (1)	158 889	133 340	151 964	141 903
		Trimestriële lonen (2)	182 925			187 430

(1) Tot december 1998 uren-arbeiders, vanaf januari 1999 uren gepresteerd door de werknemers (bedienden en arbeiders).

(2) Brutolonen en -weden van de werknemers (bevat alle vestigingen met 20 of meer personen behalve voor de bouw vanaf 1998).

						2000	2001	NACE
Jul	Augustus	September	Oktober	November	December		Januari	Code
75	73	65	63	64	64	73	57	10.1A
22	23	22	21	18	18	21	19	
97	96	87	83	81	82	95	76	
8 208	11 645	11 802	12 659	10 850	8 869	12 100	10 388	
1 920	1 916	1 903	1 886	1 874	1 878	1 917	1 885	15.1A
283	292	294	293	295	297	289	295	
2 203	2 208	2 197	2 179	2 169	2 175	2 207	2 180	
237 549	260 721	262 361	280 888	255 897	238 269	265 877	280 936	
		326 452			423 216	1 425 841		
3 609	3 610	3 624	3 604	3 663	3 661	3 607	3 631	15.51
1 884	1 890	1 888	1 877	1 905	1 911	1 878	1 913	
5 493	5 500	5 512	5 481	5 568	5 572	5 485	5 544	
587 559	647 621	698 161	733 470	722 742	611 960	697 317	750 779	
		1 267 257			1 631 094	5 559 391		
729	723	727	728	727	727	724	724	23.10
87	89	89	90	90	90	87	91	
816	812	816	818	817	817	811	815	
95 200	97 879	104 671	110 437	107 875	100 167	106 253	117 758	
		217 090			258 835	976 678		
553	553	553	544					23.20
1 474	1 487	1 492	1 503					
2 027	2 040	2 045	2 047					
254 652	273 010	276 168	299 682					
		1 126 970						
229	252	239	242	246	248	241	254	23.30
868	872	874	875	883	881	864	877	
1 097	1 124	1 113	1 117	1 129	1 129	1 106	1 131	
90 931	122 897	141 551	155 285	149 388	117 434	137 560	162 892	
		359 176			454 933	1 573 314		
14 136	14 165	14 213	14 241	14 276	14 379	14 087		27.10
5 389	5 412	5 453	5 482	5 497	5 512	5 370		
19 525	19 577	19 666	19 723	19 773	19 891	19 458		
2 270 036	2 258 899	2 478 351	2 749 498	2 638 021	2 334 260	2 555 330		
966	981	987	994	1 006	998	944	1 002	37.10
210	214	217	220	217	216	210	223	
1 176	1 195	1 204	1 214	1 223	1 214	1 154	1 225	
117 417	135 562	158 511	173 177	160 837	130 385	147 707	172 095	
		169 537			252 321	788 843		
2 223	2 219	2 259	2 273	2 266	2 239	2 226	2 168	37.2
462	464	470	466	467	466	460	457	
2 685	2 683	2 729	2 739	2 733	2 705	2 686	2 625	
272 872	309 961	352 052	381 108	366 643	289 336	342 843	373 121	
		358 013			450 852	1 589 018		
615	619	617	630	615	594	605	526	37.2B
119	118	121	122	122	121	116	108	
734	737	738	752	737	715	722	634	
79 909	85 197	97 324	103 508	101 255	80 901	94 729	98 250	
		82 385			108 166	362 874		
630	630	658	671	680	683	651	680	37.2C
66	68	69	67	69	68	69	69	
696	698	727	738	749	751	720	749	
56 127	66 866	92 705	101 213	94 085	67 032	85 420	94 467	
		81 988			114 806	397 803		
820	809	814	812	809	798	812	798	37.2D
254	255	256	254	253	253	251	258	
1 074	1 064	1 070	1 066	1 062	1 051	1 063	1 056	
121 346	135 137	137 158	150 663	146 756	121 361	140 327	154 466	
		177 452			210 182	757 989		

Maandstatistiek van de industrie - NIET-PRODCOM

Tewerkstelling, uren en lonen voor bepaalde bedrijfstakken (voorlopige cijfers)

NACE Code	Omschrijving		2000			
			Maart	April	Mei	Juni
37.2E	Recuperatie van bouwmaterialen	Aantal arbeiders	150	148	153	154
		Aantal bedienden	22	23	21	22
		Totaal	172	171	174	176
		Aantal uren (1)	24 386	19 480	24 105	22 308
		Trimestriële lonen (2)	17 259			19 207
40.10	Productie en distributie van elektriciteit	Aantal arbeiders	1 269	1 262	1 260	1 261
		Aantal bedienden	13 999	13 846	13 857	13 857
		Totaal	15 268	15 108	15 117	15 118
		Aantal uren (1)	2 268 152	2 156 208	2 236 159	2 182 113
		Trimestriële lonen (2)	5 868 549			6 403 818
40.20	Productie en distributie van gas	Aantal arbeiders				
		Aantal bedienden	4 198	4 170	4 166	4 172
		Totaal	4 198	4 170	4 166	4 172
		Aantal uren (1)	638 096	633 840	633 232	637 184
		Trimestriële lonen (2)	1 653 329			1 918 589
41	Winning, zuivering en distributie van water	Aantal arbeiders	3 865	3 818	3 814	3 820
		Aantal bedienden	3 157	3 199	3 198	3 195
		Totaal	7 022	7 017	7 012	7 015
		Aantal uren (1)	1 025 338	877 157	987 834	907 130
		Trimestriële lonen (2)	2 011 173			2 096 529
45	Bouwnijverheid	Aantal arbeiders	100 978	101 048	101 239	101 191
		Aantal bedienden	20 120	20 200	20 281	20 314
		Totaal	121 098	121 248	121 520	121 505
		Aantal uren (1)	16 792 731	13 788 523	17 043 767	15 235 510
		Trimestriële lonen (2)				

(1) Tot december 1998 uren-arbeiders, vanaf januari 1999 uren gepresteerd door de werknemers (bedienden en arbeiders).

(2) Brutolonen en -weden van de werknemers (bevat alle vasten met 20 of meer personen behalve voor de bouw vanaf 1998).

- vervolg en einde

						<i>2000</i>	<i>2001</i>	NACE
Juli	Augustus	September	Oktober	November	December		Januari	Code
158	161	170	160	162	164	157	164	37.2E
23	23	24	23	23	24	22	22	
181	184	194	183	185	188	179	186	
15 490	22 761	24 865	25 724	24 547	20 042	22 366	25 938	
		16 188			17 698	70 352		
1 262	1 242							40.10
13 830	13 850							
15 092	15 092							
2 030 962	2 174 933							
								40.20
4 211	4 212	4 206	4 204	4 206				
4 211	4 212	4 206	4 204	4 206				
640 072	640 224	639 312	639 008	639 312				
		1 618 248						
3 791	3 788	3 801	3 806	3 801	3 809	3 820	3 778	41
3 251	3 272	3 267	3 296	3 306	3 312	3 227	3 391	
7 042	7 060	7 068	7 102	7 107	7 121	7 048	7 169	
839 480	907 289	900 646	979 385	920 837	793 567	920 175	979 378	
		2 015 224			2 180 334	8 303 260		
100 760	103 123	103 404	103 691	103 677	103 062	101 864		45
20 315	20 621	20 756	20 854	20 939	20 983	20 422		
121 075	123 744	124 160	124 545	124 616	124 045	122 286		
6 515 615	15 445 250	16 457 122	16 483 786	14 960 490	12 301 242	14 279 387		

ZUIVELNIJVERHEID

	BEREIDING VAN MELK EN ROOM VOOR CONSUMPTIE						PRODUCTIE VAN AFGELEIDE PROD.		
	MELK (X 1.000 L)					ROOM (X 1.000 L)	A. BOTER (X 1.000 L)		
	VOLLE MELK (1)	GEDEELTE- LIJK AF- GEROOMDE MELK	AFGE- ROOMDE MELK	KARNE- MELK	CHOCOLA- DEMELK		MELKERIJ- BOTER	HERBE- WERKTE BOTER	BOTERCON- CENTRAAT, BUTTEROIL, ETC.
1995	22563	32516	8045	2081	4664	5132	2794	1129	8173
1996	22930	33514	6212	1856	5393	5332	2178	1185	8598
1997	21562	30567	6367	2093	5913	6914	2486	2881	7423
1998	20436	29407	6420	2099	5760	7518	2938	2629	6417
1999	17943	27690	5375	2195	7503	7418	3141	2472	5988
1999									
MAART	21382	35173	7339	2250	8623	9003	3222	2859	6889
APRIL	19778	32024	6315	2131	8023	9565	3743	2488	6636
MEI	17798	30117	7422	1818	7159	7913	3550	2526	6826
JUNI	16569	19103	5557	2450	6450	5919	5188	1839	5987
JULI	12374	17207	4035	3548	6417	5981	4209	1545	2628
AUGUSTUS	14257	21212	3554	2492	6953	6763	2451	2316	4453
SEPTEMBER	17221	25899	4447	2292	8049	7119	2300	2797	6571
OKTOBER	18640	30161	3995	1781	8393	6356	2278	2820	6913
NOVEMBER	17350	30588	4208	1719	8063	8363	2178	2602	6285
DECEMBER	19853	31798	5236	1749	7938	9517	2838	3093	5197
2000									
JANUARI	16949	31624	3715	2037	7576	5437	3191	2191	4993
FEBRUARI	18341	29702	4508	2396	7219	5164	3173	2460	6237
MAART	18891	33449	4858	2553	8039	8885	3775	2603	5576
APRIL	16626	24986	4135	2229	6071	8296	3330	2300	4911
MEI	16182	30588	4540	2978	7712	10171	3608	2605	6474
JUNI	14556	24167	6833	2854	6236	7965	3214	1965	5111
JULI	14984	27410	7203	2395	5378	6536	2400	2381	5490
AUGUSTUS	17315	29320	8090	2508	7934	8186	2615	2805	7381
SEPTEMBER	18172	31062	6934	2237	7722	7716	2477	2532	6573
OKTOBER	18169	33064	8484	2333	9057	8242	2816	2777	8318

(1) CONSUMPTIEMELK, MET 36 GR. VETGEHALTE PER LITER

ZUIVELNIJVERHEID (VERVOLG)

	PRODUCTIE VAN AFGELEIDE PRODUCTEN (VERVOLG)						
	B. KAAS (X 1.000 KG)						
	VERSE		HARDE SOORT HOLLANDSE (1)	HALFHARDE SOORT ST. PAULIN (2)	ZACHT SOORT	SMELTKAAS	DIVERSE (3)
	VETTE EN HALFVETTE	MAGERE					
1995	330	1129	582	823	69	4295	2772
1996	342	1047	510	855	50	4467	1708
1997	334	1544	485	-	33	4580	2555
1998	361	1236	416	-	24	4409	2846
1999	263	861	340	-	35	4319	2438
1999							
MAART	378	1242	391	-	23	4844	3071
APRIL	299	1237	306	-	37	5199	2400
MEI	357	1091	390	-	34	3979	2142
JUNI	288	1103	220	-	28	3723	1878
JULI	199	574	200	-	20	3268	1766
AUGUSTUS	197	570	346	-	50	2877	2470
SEPTEMBER	195	646	344	-	49	3852	2498
OKTOBER	187	596	439	-	35	6096	3372
NOVEMBER	168	551	238	-	53	4484	2476
DECEMBER	193	548	499	-	48	4813	2498
2000							
JANUARI	169	530	622	-	35	3244	2342
FEBRUARI	182	597	496	-	47	4976	2818
MAART	199	601	650	-	42	4868	2910
APRIL	152	610	520	-	34	4965	2653
MEI	278	629	472	-	32	4347	3195
JUNI	222	666	501	-	30	3853	2794
JULI	196	489	327	-	33	5513	2447
AUGUSTUS	233	564	465	-	53	2571	3284
SEPTEMBER	170	602	312	-	47	4775	3165
OKTOBER	187	589	291	-	51	5864	3310

(1) UITSLUITEND GOUDA

(2) DE ANDERE HALFHARDE KAAS INBEGREPEN. VANAF JANUARI 1997 ZIJN DE CIJFERS INBEGREPEN IN DIE VAN DE KOLOM "DIVERSE"

(3) VANAF JANUARI 1997: MET INBEGRIJ VAN DE KAZEN VAN HET ITALIAANSE TYPE EN KAZEN VAN DE HALFHARDE SOORT

ZUIVELNIJVERHEID (VERVOLG)

	PRODUCTIE (VERVOLG)						
	C. MELKPOEDER (X 1.000KG)		D. INGEDIKTE MELK (X 1.000 KG)	E. YOGHURT (X 1.000L)	F. ROOMIJS (1) (X 1.000 L)	G. GEVITAMI- NEERDE MELK EN DESSERTS OP BASIS VAN MELK OF ROOM (X 1.000 L)	
	ROOM, VOLLE MELK EN GEDEELTELIJK AFGEROOMDE MELK	AFGEROOMDE MELK EN KARNEMELK		VOLLE EN AFGEROOM- DE MELK			
1995	6047	4334	3284	6591	7911	7180	
1996	5651	4539	3889	7065	7158	7152	
1997	6052	4780	4740	6758	8200	6738	
1998	6495	4751	6825	6973	8272	7438	
1999	5024	7034	4179	4576	7186	7175	
1999							
MAART	6181	5949	4481	5960	9270	9117	
APRIL	9181	6606	5064	5300	10185	9191	
MEI	9335	7581	5951	5155	8817	8124	
JUNI	5380	13254	5100	3477	9232	5471	
JULI	1449	13317	5439	4249	9217	6310	
AUGUSTUS	2454	6804	4084	4520	9644	7591	
SEPTEMBER	1688	5969	3038	4347	5173	7097	
OKTOBER	3555	4319	-	3966	4691	5997	
NOVEMBER	4498	5876	3806	3832	4774	6621	
DECEMBER	6030	6692	4150	3545	4470	6927	
2000							
JANUARI	6994	8400	5145	4585	5418	5044	
FEBRUARI	5461	7390	4695	4987	7325	7620	
MAART	5683	8338	5079	5614	7861	7843	
APRIL	7460	6828	6065	5360	8681	7402	
MEI	7466	8336	6701	6734	13913	10765	
JUNI	5256	7495	10385	5965	12865	8994	
JULI	4807	7102	4891	5428	11363	7286	
AUGUSTUS	4712	6283	5191	5931	8419	7725	
SEPTEMBER	4253	5167	4382	5361	5821	6834	
OKTOBER	4196	5328	4855	5410	6661	6730	

NIJVERHEID DER PETROLEUMDERIVATEN (IN METRIEKE TON)

	IN BE- WERKING GESTELDE RUWE PE- TROLEUM	AUTO- BENZINE	-PETRO- LEUM EN -CARBU- -REACTOR (TYPE PE- TROLEUM)-	GASOIL	LICHT- STOOK- OLIE	RESIDU- ELE STOOK- OLIE	PETRO- LEUM- GAS	RESIDU- ELE PETRO- LEUM- TEER	ASFALT- ACHTIGE AARDPEK	SPECIALE BENZINE EN WHITE SPIRIT
1993	2314512	467806	127396	881602	10617	550940	71156	-1058	67093	30112
1994	2350101	473825	141813	945852	7315	449372	97378	-1112	68109	32599
1995	2197828	438234	113012	909790	6260	412143	83271	-1885	74424	27821
1996	2636163	495567	153308	1051553	-	579149	95753	-8918	64319	12091
1997	2727184	508555	146379	1043368	-	641193	97737	-20841	79291	13646
1998	2888151	535928	182859	1037267	-	695769	107554	-25633	79735	13042
1999	2678983	502684	177373	979097	-	582110	96216	-7521	76646	16838
1999										
MAART	3265355	560378	143805	1171870	-	638879	115039	-24807	81916	19148
APRIL	2865096	549343	193359	1083178	-	601171	108035	-	87040	13220
MEI	2829063	499968	196830	999813	-	623428	100431	-	83913	17338
JUNI	2394141	474475	179941	817366	-	588033	90076	-	111734	23997
JULI	2575576	540014	187882	935750	-	556499	100660	-	110794	21663
AUGUSTUS	2715804	515510	167905	958275	-	583106	104280	-	84430	21259
SEPTEMBER	2740457	536624	184676	1069393	-	572429	102806	-	107389	15993
OKTOBER	2749598	549775	171134	1023580	-	579367	88725	-	97536	20381
NOVEMBER	2292419	510788	147710	855434	-	426509	81295	-	34396	19891
DECEMBER	2587956	564072	186863	938464	-	534250	87052	-	48957	11222
2000										
JANUARI	2658706	561856	168928	1016473	-	551448	95635	-	15507	11939
FEBRUARI	2472480	450090	173997	1030460	-	456720	103054	-	12824	41959
MAART	3011027	413867	176593	1028285	-	705127	108320	-	43919	32012
APRIL	2949625	447144	212249	1031853	-	715850	114747	-	67460	42821
MEI	2168961	311302	143862	753001	-	592629	91401	-	56090	41252
JUNI	2251704	347978	132860	776857	-	602865	106725	-	75483	31210
JULI	2714947	423692	160425	995039	-	703852	118265	-	68641	-44342
AUGUSTUS	2950792	428610	198870	1096176	-	668387	136560	-	89948	5675
SEPTEMBER	2999934	500090	192160	1200477	-	631669	123860	-	68793	4453
OKTOBER	3394989	471030	282759	1230589	-	821001	141231	-	65845	12484

COKESFABRIEKEN

	COKESFABRIEKEN					LEVERINGEN VAN COKES (1 000 T)			
	OVENS		GRONDSTOFFEN (1 000 T)		PRODUCTIE VAN COKES (1 000 T)	IJZER- NIJVER- HEID	UITVOER	ANDERE AANWEN- DINGEN	TOTAAL
	AANTAL BATTERIJEN	AANTAL OVENS	VERBRUIKTE STEENKOLEN	VOORRAAD STEENKOLEN (1)					
1995	15	536	404	300	308	259	46	4.4	310
1996	13	475	393	257	296	256	33	3.9	292
1997	11	399	349	371	284	303	23	1.8	328
1998	11	399	324	645	250	310	11	3.2	324
1999	11	395	321	631	262	285	12	1.5	298
1999									
JULI	11	399	333	672	270	291	8	0.6	300
AUGUSTUS	11	389	330	591	271	291	10	0.8	302
SEPTEMBER	11	389	315	497	258	248	14	2.1	264
OKTOBER	11	389	327	548	265	262	17	2.9	282
NOVEMBER	11	389	315	840	254	277	18	3.8	299
DECEMBER	11	389	328	648	269	293	11	3.0	307
2000									
JANUARI	11	391	323	782	263	298	12	1.4	311
FEBRUARI	11	391	304	695	246	273	13	1.4	287
MAART	11	391	325	665	260	260	15	1.7	277
APRIL	11	391	317	778	253	281	17	1.3	299
MEI	11	391	326	591	267	313	39	1.8	353
JUNI	11	391	312	722	256	263	29	1.2	293
JULI	11	391	325	663	259	315	25	0.5	341
AUGUSTUS	11	391	327	702	263	304	40	1.2	344
SEPTEMBER	11	391	312	544	253	284	17	2.8	304
OKTOBER	11	391	331	562	263	279	20	3.2	302
NOVEMBER	11	391	-	-	-	-	-	-	-
DECEMBER	11	391	-	-	-	-	-	-	-
2001									
JANUARI	11	391	-	-	-	-	-	-	-

COKESFABRIEKEN (VERVOLG)

	VOOR- RADEN COKES (1) (1.000T)	AMMO- NIAK (2) (1.000T)	RUWE BENZOL (1.000T)	RUWE TEER (1.000T)	GAS (3) (1.000.000 M3)				
					TOTALE PRODUC- TIE	ONTVAN- GEN GAS	EIGEN VERBRUIK		TOTALE LEVE- RINGEN
							VERWAR- MING DER OVENS	ANDERE AANWEN- DINGEN	
1995	24	1.1	2.0	9.3	128	7	59	48	71
1996	128	1.0	1.6	10.2	126	4	56	37	70
1997	176	0.8	1.3	9.2	114	1	51	27	61
1998	260	0.7	1.1	8.3	112	2	49	19	62
1999	128	0.6	1.2	8.0	112	1	48	18	62
1999									
JULI	260	0.7	1.2	7.8	115	-	48	2	65
AUGUSTUS	291	0.8	1.2	8.2	114	-	48	2	64
SEPTEMBER	315	0.7	1.2	7.8	113	-	46	2	65
OKTOBER	326	0.4	1.2	7.8	112	-	49	2	60
NOVEMBER	316	0.4	1.2	7.5	108	-	47	2	59
DECEMBER	296	0.8	1.3	8.2	112	-	49	2	61
2000									
JANUARI	315	0.7	1.2	7.9	110	-	49	2	59
FEBRUARI	294	0.7	1.2	7.1	104	-	46	2	56
MAART	279	0.9	1.2	7.8	110	-	49	2	60
APRIL	261	0.7	1.0	8.1	107	-	47	2	59
MEI	219	0.7	0.3	8.1	111	-	48	1	62
JUNI	232	0.6	0.6	7.9	107	-	46	1	60
JULI	198	0.8	1.1	7.8	110	-	48	2	61
AUGUSTUS	205	0.7	1.1	8.1	110	-	48	2	61
SEPTEMBER	192	0.1	1.1	7.6	108	-	46	2	60
OKTOBER	182	0.7	1.2	8.1	112	-	51	2	59
NOVEMBER	-	0.7	1.2	8.0	108	-	50	3	55
DECEMBER	-	0.5	1.2	8.2	113	-	49	3	62
2001									
JANUARI	-	0.9	1.2	8.5	111	-	48	3	60

(1) EINDE VAN DE MAAND OF HET JAAR

(2) UITGEDRUKT IN ZWAVELAMMONIUM

(3) 00,760 MM HG EN 4,250 KCAL/M3

NETTO-PRODUCTIE, INVOER EN UITVOER VAN GAS (1.000 M3) (1)

	COKESFABRIEKEN		INVOER (1.000 M3)	UITVOER (1.000 M3)	TOTAAL BE- SCHIKBAAR GAS (1.000 M3)
	TOTALE PRODUCTIE BE- STEMD VOOR DIRECTE LE- VERINGEN AAN INDUSTRIE (1.000 M3)				
1995		36073	1207761	56945	1186890
1996		35201	1368697	61698	1342200
1997		31008	1306425	63020	1274413
1998		31614	1442161	58446	1401962
1999		31509	1593779	121227	1504061
1999					
JULI		32835	1177627	50586	1159876
AUGUSTUS		32434	1115233	63426	1084241
SEPTEMBER		32802	1325672	55714	1302760
OKTOBER		30390	1474632	74212	1430810
NOVEMBER		29739	2008418	84877	1953280
DECEMBER		30807	2201886	270346	1962347
2000					
JANUARI		29857	2230539	270004	1990392
FEBRUARI		28213	2039946	321086	1747073
MAART		30277	1917197	248098	1699376
APRIL		29624	1753392	241573	1541443
MEI		31433	1535017	189673	1376777
JUNI		30121	1531656	164391	1397386
JULI		30700	1453122	233621	1250201
AUGUSTUS		30650	1476807	199524	1307933
SEPTEMBER		30443	1683437	222247	1491633
OKTOBER		29620	1585796	145452	1469964
NOVEMBER		28050	2146556	261713	1912893

(1) BRON : ADMINISTRATIE VOOR ENERGIE

IJZER- EN STAALNIJVERHEID (*)

	A. PRODUCTIE VAN RUWE PRODUCTEN (IN 1 000 T)				B. PRODUCTIE VAN WARMGEWALSTE PRODUCTEN (IN 1 000 T)						
	GIETIJZER (1)	STAAL (2)			PLATTE PRODUCTEN			LANGE PRODUCTEN EN WALSDRAAD			
		GEWONNEN IN ELEKTRISCHE OVEN	ZUURSTOF- STAAL	TOTAAL	WARM- GEWALSTE BREEDBAND (3)	WARM- GEWALSTE PLATEN	TOTAAL	BETON- STAAL, STAAF- STAAL	BALKEN	WALSDRAAD	TOTAAL
1995	767	140	822	962	762	69	831	21	5	62	88
1996	719	128	768	896	779	47	826	15	5	67	87
1997	673	191	703	893	882	22	904	15	6	79	99
1998	718	201	749	950	875	55	929	17	4	67	87
1999	703	173	736	909	915	51	966	16	5	79	99
1999											
MEI	724	176	769	945	941	41	982	11	14	80	105
JUNI	702	175	751	926	943	55	998	15	3	89	107
JULI	726	157	762	919	880	47	927	-	-	82	82
AUGUSTUS	707	156	736	892	814	26	840	22	-	91	112
SEPTEMBER	605	168	623	792	912	62	974	22	-	95	117
OKTOBER	651	229	681	911	982	56	1038	14	12	96	122
NOVEMBER	764	218	790	1008	918	60	978	14	4	81	99
DECEMBER	744	184	787	971	963	51	1014	14	9	60	83
2000											
JANUARI	755	189	803	992	944	59	1003	22	4	70	95
FEBRUARI	692	233	724	957	915	57	973	11	17	89	117
MAART	663	254	717	970	1047	61	1108	23	-	89	112
APRIL	678	257	706	963	1052	63	1115	15	6	105	126
MEI	793	260	827	1087	1100	68	1168	18	6	88	113
JUNI	682	200	719	919	1087	61	1147	19	8	47	73
JULI	701	240	747	988	1092	54	1146	19	5	86	110
AUGUSTUS	704	203	726	929	886	31	917	1	-	62	64
SEPTEMBER	730	236	761	996	-	-	-	-	-	-	-
OKTOBER	710	239	742	981	-	-	-	-	-	-	-
NOVEMBER	648	212	694	905	-	-	-	-	-	-	-
DECEMBER	717	170	745	915	-	-	-	-	-	-	-

(1) BEHALVE FERRO-MANGAAN.

(2) STAAL VOOR GIETSTUKKEN NIET INBEGREPEN.

(3) MET INBEGRIJF VAN BREEDBAND VOOR KOUDE HERWALSING OF VOOR VERKNIPPIJNG (WARMGEWALSTE PLATEN OF BANDSTAAL VERKNIJPT UIT BREEDBAND).

(*) BRON : STAALINDUSTRIE VERBOND EN N.I.S.

	C. PRODUCTEN BEKOMEN DOOR BEWERKING VAN WARMGEWALSTE PLATTE PRODUCTEN OF DOOR BEKLEDING (IN 1 000 T)		
	KOUDGEWALSTE PLATEN	BLIK, ANDERE VERTINDE EN GECHROMEERDE PLATEN (1)	ANDERE BEKLEDE PLATEN
1995	330	24	145
1996	325	24	134
1997	365	26	175
1998	408	26	242
1999	413	19	239
1999			
MEI	422	20	267
JUNI	407	24	269
JULI	362	15	222
AUGUSTUS	441	20	173
SEPTEMBER	445	24	208
OKTOBER	435	12	245
NOVEMBER	437	16	270
DECEMBER	434	17	261
2000			
JANUARI	455	17	253
FEBRUARI	454	26	265
MAART	467	29	296
APRIL	466	26	286
MEI	495	26	293
JUNI	472	24	285
JULI	490	28	293
AUGUSTUS	454	26	229

(1) DEZE INLICHTINGEN VERVOLLEDIGEN DE GEGEVENS OVER DE PLATTE PRODUCTEN MAAR MOGEN ER NIET BIJ OPGETELD WORDEN.

(*) BRON : STAALINDUSTRIE VERBOND EN N.I.S.

	VERBRUIK VAN GRONDSTOFFEN (1000 T) (1)								
	HOOGOVENS						STAALFABRIEKEN (2)		
	IJZERERTS					MANGAAN ERTS	RUW IJZER	SCHROOT	SPIEGEL IJZER EN HOOG KOOL- STOF FE. MG.
	RUW IN HOOG- OVENS	IN DE SINTER- INSTAL- LATIES	TOTAAL (3)	WAARVAN					
ERTS E.G.K.S				ERTS DERDEN					
1980	830	3082	3912	292	3620	13.7	2458	909	17.2
1981	679	3020	3699	133	3566	20.9	2442	931	16.1
1982	508	2523	3031	100	2931	13.0	1948	783	10.7
1983	442	2643	3085	289	2796	14.2	1999	767	10.2
1984	563	2929	3492	83	3409	16.9	2234	859	9.3
1985	551	2769	3320	24	3295	20.2	2164	755	5.1
1986	464	2584	3049	8	3040	12.2	2016	649	5.1
1987	429	2746	3175	38	3138	10.3	2064	620	5.2
1988	498	2964	3462	22	3441	10.6	2312	749	5.7
1989	546	2800	3347	14	3332	10.0	2258	728	6.5
1990	593	3018	3611	32	3579	7.7	2353	762	5.8
1991	673	2837	3510	52	3458	5.1	2345	755	5.6
1992	657	2527	3183	58	3125	5.4	2134	670	5.5
1993	724	2292	3016	28	2988	5.3	2035	732	10.4
1994	1013	2339	3351	14	3337	7.8	2239	808	15.9
1995	966	2432	3397	210	3188	4.6	2296	879	15.5
1996	879	2287	3193	217	2949	5.3	2140	788	15.6
1997	-	-	-	-	-	-	1994	899	18.8

(1) BRON : STAALINDUSTRIEVERBOND

(2) NIET INBEGREPEN DE ONAFHANKELIJKE GIETERIJEN

(3) INBEGREPEN VERBRUIK VAN IJZERERTS IN DE BEDDING-INSTALLATIES

NETTO-PRODUCTIE VAN ELEKTRICITEIT (IN MILJOEN KWH) (1)

	PER CATEGORIE VAN DE PRODUCENTEN			NAAR DE AARD BRANDSTOFFEN				TOTAAL			TOTAAL DOOR DE NETTEN OVERGENOMEN ENERGIE EN VERLIEZEN
	OPENBARE ELEKTRICITEITS-BEDRIJVEN	INDUSTRIELE PRODUCENTEN	ANDERE ZELFSTANDIGE PRODUCENTEN	THERMISCHE CENTRALES	WINDKRACHT	HYDRAULISCHE CENTRALES	KERNCENTRALES	PRODUCTIE	INVOER	UITVOER	
1996	5787.0	223.0	19.9	2501	0.6	99	3429.1	6029.9	803.1	453.8	6379.2
1997	6049.5	185.5	21.6	2392	0.6	106	3758.1	6256.6	831.3	558.8	6529.0
1998	6395.6	202.3	26.4	2842	0.9	124	3657.4	6624.4	852.3	536.3	6740.4
1999	6518.0	194.1	23.9	2723	1.1	124	3888.4	6735.8	754.9	683.9	6807.0
2000	6520.2	131.0	28.7	2726	1.2	141	3812.2	6681.2	970.4	610.0	7040.4
1999											
JUNI	5937.4	157.3	22.1	2282	0.7	122	3715.9	6120.1	788.7	582.4	6326.4
JULI	5684.5	148.9	25.3	2152	0.9	118	3593.3	5863.8	866.1	717.7	6012.2
AUGUSTUS	5686.4	161.1	25.2	2157	0.6	117	3597.3	5871.7	1161.5	816.9	6216.3
SEPTEMBER	5877.2	193.7	15.2	2653	0.7	99	3334.1	6086.1	1073.6	874.0	6485.7
OKTOBER	6680.2	241.6	15.9	2759	1.2	115	4063.3	6937.7	835.2	607.7	7165.2
NOVEMBER	7188.3	259.0	33.6	3272	1.3	119	4089.5	7480.9	629.6	741.9	7368.7
DECEMBER	7472.3	279.0	27.8	3359	2.1	138	4280.1	7779.1	627.4	649.0	7757.5
2000											
JANUARI	7364.8	206.5	26.9	3347	1.2	149	4100.8	7598.2	663.5	574.8	7686.9
FEBRUARI	6576.3	137.6	24.5	3523	1.4	146	3068.5	6738.3	877.3	383.6	7232.0
MAART	7105.4	146.0	28.3	3210	1.3	151	3917.3	7279.7	878.8	803.7	7554.8
APRIL	6265.2	133.5	26.6	2728	0.9	135	3561.4	6425.3	910.4	530.2	6805.5
MEI	6196.2	127.2	29.7	2584	1.2	106	3661.8	6353.1	1127.8	657.6	6823.3
JUNI	5939.5	104.6	25.2	2406	0.6	116	3546.6	6069.3	984.9	600.3	6453.9
JULI	5773.3	94.2	27.9	2418	1.1	140	3336.3	5895.4	987.2	576.5	6306.1
AUGUSTUS	5980.1	83.2	27.4	2204	0.5	131	3754.6	6090.7	1054.1	722.4	6422.4
SEPTEMBER	6399.1	113.9	24.4	2343	0.8	131	4062.9	6537.4	893.0	720.2	6710.2
OKTOBER	6759.8	154.7	29.8	2514	1.0	152	4277.2	6944.3	1015.5	593.4	7366.4
NOVEMBER	6896.0	161.2	32.5	2766	1.9	164	4158.6	7089.7	1056.1	671.1	7474.7
DECEMBER	6987.2	124.5	41.2	2680	1.9	170	4300.7	7152.9	1196.1	685.6	7663.4

(1) BRON : ADMINISTRATIE VOOR ENERGIE, BEDRIJFSFEDERATIE DER VOORTBRENGERS EN VERDELERS VAN ELEKTRICITEIT IN BELGIE.

WATERDISTRIBUTIE

	VOLUME OPGEVANGEN GRONDWATER (1 000 M3)	VOLUME OPPERVLAKTEWATER BEHANDELD MET HET DOG OP DE VERDELING (1 000 M3)	VOLUME WATER ONTVANGEN VAN ANDERE MAATSCHAPPIJEN (1 000 M3)	TOTAAL (1 000 M3)	VOLUME WATER AFGESTAAN AAN ANDERE MAATSCHAPPIJEN (1 000 M3)	VERLIES (1 000 M3)	VOLUME BESCHIKBAAR VOOR DE VERDELING (1 000 M3)	AANTAL GEBRUIKTE AANSLUITINGEN (1 000 STUKS)
1996	40568	19329	18887	78783	12679	7520	58584	3548
1997	40978	22331	25480	86789	15920	7497	65371	3868
1998	40285	21595	24635	86515	19476	7242	59796	3971
1999	41150	20923	24364	86438	18967	7377	60094	3991
2000	41455	20623	24196	86273	18815	7280	60178	4034
1998								
NOVEMBER	37697	21329	23605	82630	18404	6699	57513	3994
DECEMBER	40325	21588	24722	86634	19079	7767	59788	3985
1999								
JANUARI	41414	20756	24593	86762	18393	7536	60833	3972
FEBRUARI	37536	19057	22126	78719	16900	6857	54962	3973
MAART	39938	20856	23301	84094	18745	7240	58110	3978
APRIL	41973	20866	23554	86393	19229	7045	60119	3979
MEI	41708	21412	25060	88180	18641	7998	61541	3981
JUNI	40310	20978	23965	85253	18319	7249	59685	3982
JULI	44199	22152	24600	90951	20909	7692	62350	3983
AUGUSTUS	42057	20700	25990	88748	19593	8036	61122	4004
SEPTEMBER	41162	20814	24450	86426	19105	7601	59719	4006
OKTOBER	42300	21792	25871	89963	20074	6927	62961	4007
NOVEMBER	40704	20565	23559	84828	18275	8124	58429	4009
DECEMBER	40794	21129	25439	87363	19397	6290	61676	4013
2000								
JANUARI	42432	20863	24581	87875	19244	8010	60622	4015
FEBRUARI	39771	19852	23025	82648	17960	7433	57254	4023
MAART	43219	21034	24384	88637	19987	7638	61013	4027
APRIL	40080	20271	24690	85041	18361	6363	60317	4028
MEI	41500	21260	24686	87446	19153	7848	60445	4029
JUNI	44120	22420	26143	92682	20398	7735	64550	4033
JULI	40467	19028	22776	82271	18075	6546	57650	4037
AUGUSTUS	41085	20483	23922	85489	19078	7757	58655	4038
SEPTEMBER	42286	21316	24410	88012	19301	7949	60762	4042
OKTOBER	40975	20533	24264	85771	17991	6728	61052	4043
NOVEMBER	38251	19968	22917	81137	17383	6304	57449	4044
DECEMBER	43268	20446	24548	88261	18845	7050	62367	4049
2001								
JANUARI	44818	20452	22274	87544	19118	8273	60153	4064

AANVOER EN LEVERINGEN VAN EGKS IJZER- EN STAALPRODUCTEN

3de kwartaal 2000

België

Eenheid: metrieke ton

PRODUCTENGROEPEN	Code	Aanvoer				
		Uit het binnenland		Uit andere EU landen	Uit derde landen	Totaal (11 t/m 14)
		Van andere handelaren	Van andere leveranciers			
		11	12	13	14	10
I. Ongelegeerd staal						
B. Halffabrikaten	200	0	0	1.240	0	1.240
C. Warmgewalste platte producten						
Warmgewalst breedband	310	537	0	8.818	25.297	34.652
Warmgewalst bandstaal	320	0	0	175	0	175
Warmgewalste plaat uit breedband	330	0	0	275	0	275
Plaat, warmgewalst in andere walsenrijen, universaalstaal	340	0	757	5.939	5.953	12.649
Totaal C	300	537	757	15.207	31.250	47.751
D. Overige platte producten						
Koudgewalste onbeklede platte producten en elektroplaat	410	0	1.825	13.211	15.523	30.559
Vertind blik, andere vertinde plaat,(ECCS), onvertind blik	420	0	5	4.200	294	4.489
Dompel metallisch beklede plaat	451	0	358	6.281	2.099	8.738
Elektrolytisch metallisch beklede plaat	454	0	0	922	620	1.542
Organisch beklede plaat	457	0	0	0	0	0
Totaal D	400	0	2.178	24.614	18.536	45.328
E. Lange producten						
Walsdraad	510	0	0	630	4.240	4.870
Betonstaal	520	0	0	150	0	150
Staaftaal	530	0	81	376	1.404	1.861
Zware profielen	540	0	68	1.593	33.155	34.816
Totaal E	500	0	149	2.749	38.799	41.697
Totaal I	600	537	3.084	43.810	88.585	136.016
II. Roestvrij en hittebestendig staal						
Platte producten	740	0	0	2.541	249	2.790
Lange producten en halffabrikaten	750	0	0	0	217	217
Totaal II	700	0	0	2.541	466	3.007
III. Overige gelegeerd staal	800	31.500	0	218	0	31.718
Algemeen totaal (I + II + III)	900	32.037	3.084	46.569	89.051	170.741

AANVOER EN LEVERINGEN VAN EGKS IJZER- EN STAALPRODUCTEN

3de kwartaal 2000

België

Eenheid: metrische ton

CODE	Leveringen					
	Aan binnenlandse afnemers			Aan andere EU-landen	Aan derde landen	Totaal (21 t/m 25)
	Aan andere handelaren	Aan bedrijven in de bouwnijverheid (1)	Aan andere verbruikers			
	21	22	23	24	25	20
200	0	0	0	845	395	1.240
310	0	0	0	537	34.115	34.652
320	150	0	0	25	0	175
330	0	0	0	0	275	275
340	0	0	2	0	12.647	12.649
300	150	0	2	562	47.037	47.751
410	0	0	158	4.126	25.989	30.273
420	0	0	0	135	4.354	4.489
451	1.490	0	0	333	5.692	7.515
454	25	0	0	50	1.649	1.724
457	0	0	0	0	0	0
400	1.515	0	158	4.644	37.684	44.001
510	0	34	726	445	4.773	5.978
520	50	0	0	0	100	150
530	456	220	0	320	1.641	2.637
540	98	20	21	802	34.273	35.214
500	604	274	747	1.567	40.787	43.979
600	2.269	274	907	7.618	125.903	136.971
740	0	0	0	177	2.549	2.726
750	66	0	81	56	0	203
700	66	0	81	233	2.549	2.929
800	3.081	0	0	28.500	65	31.646
900	5.416	274	988	36.351	128.517	171.546

(1) Met inbegrip van staalconstructiebedrijven.

AANVOER EN LEVERINGEN VAN EGKS IJZER- EN STAALPRODUCTEN

4de kwartaal 2000

België

Eenheid: metrieke ton

PRODUCTENGROEPEN	Code	Aanvoer				
		Uit het binnenland		Uit andere EU landen	Uit derde landen	Totaal (11 t/m 14)
		Van andere handelaren	Van andere leveranciers			
		11	12	13	14	10
I. Ongelegeerd staal						
B. Halffabrikaten	200	0	0	978	0	978
C. Warmgewalste platte producten						
Warmgewalst breedband	310	1.172	0	600	34.705	36.477
Warmgewalst bandstaal	320	0	0	100	0	100
Warmgewalste plaat uit breedband	330	0	275	176	0	451
Plaat, warmgewalst in andere walsenrijen, universaalstaal	340	0	1.175	9.238	12.953	23.366
Totaal C	300	1.172	1.450	10.114	47.658	60.394
D. Overige platte producten						
Koudgewalste onbeklede platte producten en elektroplaat	410	0	850	12.543	14.547	27.940
Vertind blik, andere vertinde plaat,(ECCS), onvertind blik	420	0	0	12.257	1.972	14.229
Dompel metallisch beklede plaat	451	0	3.280	8.482	1.739	13.501
Elektrolytisch metallisch beklede plaat	454	0	0	3.252	325	3.577
Organisch beklede plaat	457	0	0	0	0	0
Totaal D	400	0	4.130	36.534	18.583	59.247
E. Lange producten						
Walsdraad	510	0	0	856	4.240	5.096
Betonstaal	520	0	0	325	0	325
Staaftaal	530	0	55	1.364	3.810	5.229
Zware profielen	540	0	56	1.678	19.122	20.856
Totaal E	500	0	111	4.223	27.172	31.506
Totaal I	600	1.172	5.691	51.849	93.413	152.125
II. Roestvrij en hittebestendig staal						
Platte producten	740	0	239	967	427	1.633
Lange producten en halffabrikaten	750	0	0	0	217	217
Totaal II	700	0	239	967	644	1.850
III. Overige gelegeerd staal	800	31.500	0	412	0	31.912
Algemeen totaal (I + II + III)	900	32.672	5.930	53.228	94.057	185.887

AANVOER EN LEVERINGEN VAN EGKS IJZER- EN STAALPRODUCTEN

4de kwartaal 2000

België

Eenheid: metrieke ton

CODE	Leveringen					
	Aan binnenlandse afnemers			Aan andere EU-landen	Aan derde landen	Totaal (21 t/m 25)
	Aan andere handelaren	Aan bedrijven in de bouwnijverheid (1)	Aan andere verbruikers			
	21	22	23	24	25	20
200	0	0	0	415	563	978
310	0	0	0	1.172	35.305	36.477
320	100	0	0	0	0	100
330	0	0	0	0	451	451
340	0	0	8.100	0	15.266	23.366
300	100	0	8.100	1.172	51.022	60.394
410	0	0	158	5.576	21.920	27.654
420	0	0	0	135	14.094	14.229
451	446	0	0	1.260	12.241	13.947
454	0	0	0	235	3.524	3.759
457	0	0	0	0	0	0
400	446	0	158	7.206	51.779	59.589
510	0	0	777	465	4.962	6.204
520	200	0	0	125	0	325
530	150	261	0	278	4.968	5.657
540	415	42	0	216	20.426	21.099
500	765	303	777	1.084	30.356	33.285
600	1.311	303	9.035	9.877	133.720	154.246
740	0	0	0	17	1.552	1.569
750	0	0	81	56	66	203
700	0	0	81	73	1.618	1.772
800	3.114	0	0	28.500	65	31.679
900	4.425	303	9.116	38.450	135.403	187.697

(1) Met inbegrip van staalconstructiebedrijven.

**AANVOER, LEVERINGEN EN VOORRADEN VAN EGKS IJZER- EN STAALPRODUCTEN
BIJ DE VOORRAADHOUDENDE HANDELAARS**

Juni 2000

België

Eenheid: metrieke ton

PRODUCTENGROEPEN	Code	Aanvoer				
		Uit het binnenland		Uit andere EU landen	Uit derde landen	Totaal (11 t/m 14)
		Van andere handelaren	Van andere leveranciers			
		11	12	13	14	10
I. Ongelegeerd staal						
B. Halffabrikaten	200	105	0	843	1.264	2.212
C. Warmgewalste platte producten						
Warmgewalst breedband	310	3.446	23	162	0	3.631
Warmgewalst bandstaal	320	122	34.278	14.581	0	48.981
Warmgewalste plaat uit breedband	330	4.652	7.841	6.859	2.092	21.444
Plaat, warmgewalst in andere walsenrijen, universeelstaal	340	3.508	2.018	1.382	187	7.095
Totaal C	300	11.728	44.160	22.984	2.279	81.151
D. Overige platte producten						
Koudgewalste onbeklede platte producten en elektroplaat	410	1.556	9.308	3.244	295	14.403
Vertind blik, andere vertinde plaat,(ECCS), onvertind blik	420	138	27	160	394	719
Dompel metallisch beklede plaat	451	804	1.476	2.502	869	5.651
Elektrolytisch metallisch beklede plaat	454	689	4.857	3.154	298	8.998
Organisch beklede plaat	457	0	317	105	0	422
Totaal D	400	3.187	15.985	9.165	1.856	30.193
E. Lange producten						
Walsdraad	510	93	1.141	214	6	1.454
Betonstaal	520	2.651	5.042	12.185	743	20.621
Staaftaal	530	2.513	5.614	11.008	743	19.878
Zware profielen	540	5.188	9.743	21.781	4.092	40.804
Totaal E	500	10.445	21.540	45.188	5.584	82.757
Totaal I	600	25.465	81.685	78.180	10.983	196.313
II. Roestvrij en hittebestendig staal						
Platte producten	740	1.425	388	1.471	262	3.546
Lange producten en halffabrikaten	750	94	19	185	84	382
Totaal II	700	1.519	407	1.656	346	3.928
III. Overige gelegeerd staal	800	9.470	547	1.038	464	11.519
Algemeen totaal (I + II + III)	900	36.454	82.639	80.874	11.793	211.760

**AANVOER, LEVERINGEN EN VOORRADEN VAN EGKS IJZER- EN STAALPRODUCTEN
BIJ DE VOORRAADHOUDENDE HANDELAARS**

Juni 2000

België

Eenheid: metrieke ton

CODE	Leveringen						Vorraden op einde van de maand
	Aan binnenlandse afnemers			Aan andere EU-landen	Aan derde landen	Totaal (21 t/m 25)	
	Aan andere handelaren	Aan bedrijven in de bouwnijver- heid (1)	Aan andere verbruikers				
	21	22	23	24	25	20	
200	85	0	1.227	586	37	1.935	14.773
310	247	17	3.493	1.878	12	5.647	10.423
320	10.034	0	10.115	26.305	860	47.314	98.536
330	8.057	2.287	6.184	4.589	400	21.517	40.234
340	1.069	888	5.437	1.749	572	9.715	32.194
300	19.407	3.192	25.229	34.521	1.844	84.193	181.387
410	2.924	198	5.585	5.725	324	14.756	26.691
420	493	17	265	88	0	863	2.926
451	251	411	1.630	2.275	10	4.577	13.613
454	4.994	76	1.330	3.715	374	10.489	20.908
457	0	9	166	325	0	500	427
400	8.662	711	8.976	12.128	708	31.185	64.565
510	126	69	10	0	0	205	131.310
520	4.768	14.660	3.298	4.243	87	27.056	81.950
530	8.069	3.537	4.805	4.546	397	21.354	48.003
540	15.923	6.700	11.480	9.938	1.031	45.072	97.230
500	28.886	24.966	19.593	18.727	1.515	93.687	194.593
600	57.040	28.869	55.025	65.962	4.104	211.000	455.318
740	1.681	36	908	595	45	3.265	5.209
750	205	1	362	71	31	670	1.924
700	1.886	37	1.270	666	76	3.935	7.133
800	1.154	545	8.711	831	235	11.476	14.660
900	60.080	29.451	65.006	67.459	4.415	226.411	477.111

(1) Met inbegrip van staalconstructiebedrijven.

BOUWNIJVERHEID

BOUWNIJVERHEID (1)

Periode : 08/2000

NACEBEL	OMSCHRIJVING	Aantal onder- nemingen	Personeel				Uren (2)		
			Bedienden	Werklieden			Gebouwen	Grond-, water- en wegen- bouw	Voltooiing
				Gebouwen	Grond-, water- en wegen- bouw	Voltooiing			
45	Bouwnijverheid	3 630	20 616	43 379	25 221	34 534	6 188 097	3 900 328	5 367 591
45.1	Het bouwrijp maken van terreinen	126	326	1 087	1 655	2	159 319	256 296	374
45.11	Slopen van gebouwen; grondverzet	116	291	1 087	1 458	2	159 319	228 431	374
45.12	Proefboren en boren	10	35	-	197	-	-	27 865	-
45.2	Burgerlijke en utiliteitsbouw; weg- en waterbouw	1 942	12 053	41 682	23 505	959	5 943 141	3 635 566	139 304
45.21	Algemene bouwkundige en civieltechnische werken	1 273	8 514	34 981	10 104	836	5 035 000	1 492 256	120 355
45.22	Dakbedekking en bouw van dakconstructies	201	461	3 873	-	90	528 406	-	11 814
45.23	Aanleg van spoorwegen, wegen, straten, vliegvelden en sportaccommodaties	299	1 668	147	10 100	18	22 299	1 586 010	4 936
45.24	Waterbouw	36	882	62	2 260	-	9 859	404 620	-
45.25	Overige werkzaamheden in de bouw	133	528	2 619	1 041	15	347 577	152 680	2 199
45.3	Bouwinstallatie	743	5 526	130	46	17 824	19 248	6 252	2 921 280
45.31	Elektrische installatie	343	3 057	99	2	8 576	14 637	336	1 437 341
45.32	Isolatiwerkzaamheden	49	358	2	-	2 112	285	-	277 060
45.33	Loodgieterswerk	323	1 701	29	9	6 115	4 326	992	1 016 164
45.34	Overige bouwinstallatie	28	410	-	35	1 021	-	4 924	190 715
45.4	Afwerking van gebouwen	803	2 621	181	-	15 589	23 257	-	2 272 716
45.41	Stukadoorswerk	62	140	23	-	1 453	3 432	-	192 960
45.42	Schrijnwerk	322	1 255	111	-	5 386	16 046	-	861 534
45.43	Vloerafwerking en wandbekleding	141	451	4	-	2 369	503	-	339 923
45.44	Schilderen en glaszetten	228	629	32	-	5 549	2 740	-	757 608
45.45	Overige werkzaamheden in verband met de afwerking van gebouwen	50	146	11	-	832	536	-	120 691
45.5	Verhuur van machines voor de bouwnijverheid met bedieningspersoneel	16	90	299	15	160	43 132	2 214	33 917
45.50	Verhuur van machines voor de bouwnijverheid met bedienings- personeel	16	90	299	15	160	43 132	2 214	33 917
	Totaal	3 630	20 616	43 379	25 221	34 534	6 188 097	3 900 328	5 367 591

(1) Ondernemingen welke 10 personen of meer tewerkstellen

(2) Vanaf januari 1999 uren gepresteerd door de werknemers (bedienden en arbeiders).

BOUWNIJVERHEID (1)

Periode : 09/2000

NACEBEL	OMSCHRIJVING	Aantal ondernemingen	Personeel				Uren (2)		
			Bedienden	Werklieden			Gebouwen	Grond-, water- en wegebouw	Voltooiing
				Gebouwen	Grond-, water- en wegebouw	Voltooiing			
45	Bouwnijverheid	3 682	20 752	43 496	25 242	34 756	6 629 098	4 038 460	5 823 233
45.1	Het bouwrijp maken van terreinen	131	325	1 115	1 680	2	169 329	263 962	132
45.11	Slopen van gebouwen; grondverzet	121	290	1 115	1 485	2	169 329	231 951	132
45.12	Proefboren en boren	10	35	-	195	-	-	32 011	-
45.2	Burgerlijke en utiliteitsbouw; weg- en waterbouw	1 966	12 152	41 749	23 501	977	6 364 451	3 766 411	158 647
45.21	Algemene bouwkundige en civieltechnische werken	1 290	8 612	34 971	10 185	864	5 406 556	1 601 269	140 480
45.22	Dakbedekking en bouw van dakconstructies	202	473	3 865	-	80	546 030	-	11 186
45.23	Aanleg van spoorwegen, wegen, straten, vliegvelden en sportaccomodaties	300	1 690	152	10 113	18	21 832	1 620 694	4 736
45.24	Waterbouw	36	857	79	2 190	-	11 521	390 396	-
45.25	Overige werkzaamheden in de bouw	138	520	2 682	1 013	15	378 512	154 052	2 245
45.3	Bouwinstallatie	753	5 550	130	46	17 963	21 040	5 918	3 183 725
45.31	Elektrische installatie	351	3 072	99	2	8 630	15 788	336	1 571 336
45.32	Isolatiwerkzaamheden	49	365	2	-	2 144	335	-	310 194
45.33	Loodgieterswerk	325	1 703	29	9	6 151	4 917	1 136	1 099 266
45.34	Overige bouwinstallatie	28	410	-	35	1 038	-	4 446	202 929
45.4	Afwerking van gebouwen	815	2 631	183	-	15 653	25 911	-	2 444 373
45.41	Stukadoorswerk	64	144	22	-	1 463	2 874	-	196 702
45.42	Schrijnwerk	329	1 250	114	-	5 441	18 365	-	947 132
45.43	Vloerafwerking en wandbekleding	141	452	4	-	2 360	277	-	369 332
45.44	Schilderen en glaszetten	231	641	32	-	5 548	3 212	-	799 557
45.45	Overige werkzaamheden in verband met de afwerking van gebouwen	50	144	11	-	841	1 183	-	131 650
45.5	Verhuur van machines voor de bouwnijverheid met bedieningspersoneel	17	94	319	15	161	48 367	2 169	36 356
45.50	Verhuur van machines voor de bouwnijverheid met bedieningspersoneel	17	94	319	15	161	48 367	2 169	36 356
	Totaal	3 682	20 752	43 496	25 242	34 756	6 629 098	4 038 460	5 823 233

(1) Ondernemingen welke 10 personen of meer tewerkstellen

(2) Vanaf januari 1999 uren gepresteerd door de werknemers (bedienden en arbeiders).

BOUWNIJVERHEID (1)

Periode : 10/2000

NACEBEL	OMSCHRIJVING	Aantal onder-nemingen	Personeel				Uren (2)		
			Bedienden	Werklieden			Gebouwen	Grond-, water- en wege-nbouw	Voltooiing
				Gebouwen	Grond-, water- en wege-nbouw	Voltooiing			
45	Bouwnijverheid	3 710	20 847	43 694	25 197	34 865	6 480 735	3 971 222	6 075 539
45.1	Het bouwrijp maken van terreinen	134	329	1 119	1 774	2	179 868	275 713	323
45.11	Slopen van gebouwen; grondverzet	123	293	1 119	1 566	2	179 868	242 737	323
45.12	Proefboren en boren	11	36	-	208	-	-	32 976	-
45.2	Burgerlijke en utiliteitsbouw; weg- en waterbouw	1 977	12 176	41 920	23 367	967	6 198 950	3 688 422	157 545
45.21	Algemene bouwkundige en civieltechnische werken	1 298	8 656	35 057	10 108	846	5 253 857	1 582 682	137 459
45.22	Dakbedekking en bouw van dakconstructies	203	477	3 882	-	87	504 420	-	13 072
45.23	Aanleg van spoorwegen, wegen, straten, vliegvelden en sportaccomodaties	300	1 688	146	10 115	18	21 563	1 558 570	4 912
45.24	Waterbouw	36	834	76	2 142	-	10 855	397 245	-
45.25	Overige werkzaamheden in de bouw	140	521	2 759	1 002	16	408 255	149 925	2 102
45.3	Bouwinstallatie	758	5 594	134	42	18 057	20 310	4 736	3 389 458
45.31	Elektrische installatie	355	3 084	103	2	8 723	15 072	352	1 704 457
45.32	Isolatiwerkzaamheden	48	366	-	-	2 167	-	-	327 361
45.33	Loodgieterswerk	327	1 716	31	7	6 165	5 238	648	1 145 494
45.34	Overige bouwinstallatie	28	428	-	33	1 002	-	3 736	212 146
45.4	Afwerking van gebouwen	822	2 648	182	-	15 688	24 826	-	2 492 608
45.41	Stukadoorswerk	64	145	20	-	1 459	2 558	-	204 339
45.42	Schrijnwerk	335	1 262	115	-	5 535	17 564	-	977 766
45.43	Vloerafwerking en wandbekleding	143	452	4	-	2 360	438	-	377 772
45.44	Schilderen en glaszetten	231	646	32	-	5 493	3 087	-	800 631
45.45	Overige werkzaamheden in verband met de afwerking van gebouwen	49	143	11	-	841	1 179	-	132 100
45.5	Verhuur van machines voor de bouwnijverheid met bedieningspersoneel	19	100	339	14	151	56 781	2 351	35 605
45.50	Verhuur van machines voor de bouwnijverheid met bedieningspersoneel	19	100	339	14	151	56 781	2 351	35 605
	Totaal	3 710	20 847	43 694	25 197	34 865	6 480 735	3 971 222	6 075 539

(1) Ondernemingen welke 10 personen of meer tewerkstellen

(2) Vanaf januari 1999 uren gepresteerd door de werknemers (bedienden en arbeiders).

BOUWNIJVERHEID (1)

Periode : 11/2000

NACEBEL	OMSCHRIJVING	Aantal onder- nemingen	Personeel				Uren (2)		
			Bedienden	Werklieden			Gebouwen	Grond-, water- en wegen- bouw	Voltooiing
				Gebouwen	Grond-, water- en wegen- bouw	Voltooiing			
45	Bouwnijverheid	3 714	20 941	43 734	25 134	34 828	5 919 419	3 550 638	5 484 562
45.1	Het bouwrijp maken van terreinen	134	334	1 136	1 781	2	162 547	255 625	301
45.11	Slopen van gebouwen; grondverzet	123	301	1 136	1 574	2	162 547	227 123	301
45.12	Proefboren en boren	11	33	-	207	-	-	28 502	-
45.2	Burgerlijke en utiliteitsbouw; weg- en waterbouw	1 978	12 267	41 943	23 297	961	5 663 746	3 288 961	141 624
45.21	Algemene bouwkundige en civieltechnische werken	1 301	8 735	35 077	10 067	847	4 802 772	1 404 296	124 783
45.22	Dakbedekking en bouw van dakconstructies	203	479	3 864	-	78	475 266	-	10 016
45.23	Aanleg van spoorwegen, wegen, straten, vliegvelden en sportaccomodaties	300	1 686	152	10 092	18	20 523	1 403 800	4 600
45.24	Waterbouw	33	837	88	2 130	-	11 111	339 813	-
45.25	Overige werkzaamheden in de bouw	141	530	2 762	1 008	18	354 074	141 052	2 225
45.3	Bouwinstallatie	757	5 612	136	41	18 024	19 233	3 832	3 093 985
45.31	Elektrische installatie	354	3 089	103	2	8 730	13 949	304	1 563 936
45.32	Isolatiwerkzaamheden	48	361	-	-	2 173	-	-	301 969
45.33	Loodgieterswerk	327	1 729	33	6	6 189	5 284	488	1 028 807
45.34	Overige bouwinstallatie	28	433	-	33	932	-	3 040	199 273
45.4	Afwerking van gebouwen	826	2 638	179	-	15 687	22 646	-	2 215 112
45.41	Stukadoorswerk	64	147	20	-	1 453	2 368	-	178 559
45.42	Schrijnwerk	337	1 258	111	-	5 566	15 515	-	894 126
45.43	Vloerafwerking en wandbekleding	143	445	4	-	2 366	473	-	335 804
45.44	Schilderen en glaszetten	232	644	33	-	5 460	3 164	-	690 878
45.45	Overige werkzaamheden in verband met de afwerking van gebouwen	50	144	11	-	842	1 126	-	115 745
45.5	Verhuur van machines voor de bouwnijverheid met bedieningspersoneel	19	90	340	15	154	51 247	2 220	33 540
45.50	Verhuur van machines voor de bouwnijverheid met bedienings- personeel	19	90	340	15	154	51 247	2 220	33 540
	Totaal	3 714	20 941	43 734	25 134	34 828	5 919 419	3 550 638	5 484 562

(1) Ondernemingen welke 10 personen of meer tewerkstellen

(2) Vanaf januari 1999 uren gepresteerd door de werknemers (bedienden en arbeiders).

BOUWNIJVERHEID (1)

Periode : 12/2000

NACEBEL	OMSCHRIJVING	Aantal onder- nemingen	Personeel				Uren (2)		
			Bedienden	Werklieden			Gebouwen	Grond-, water- en wegen- bouw	Voltooiing
				Gebouwen	Grond-, water- en wegen- bouw	Voltooiing			
45	Bouwnijverheid	3 720	20 976	43 400	24 892	34 757	4 791 339	2 828 201	4 545 658
45.1	Het bouwrijp maken van terreinen	135	333	1 106	1 759	2	129 113	206 001	232
45.11	Slopen van gebouwen; grondverzet	124	296	1 106	1 556	2	129 113	183 055	232
45.12	Proefboren en boren	11	37	-	203	-	-	22 946	-
45.2	Burgerlijke en utiliteitsbouw; weg- en waterbouw	1 981	12 264	41 639	23 078	963	4 584 214	2 617 095	112 777
45.21	Algemene bouwkundige en civieltechnische werken	1 301	8 747	34 842	9 938	850	3 858 692	1 114 786	100 164
45.22	Dakbedekking en bouw van dakconstructies	203	481	3 820	-	76	386 677	-	7 076
45.23	Aanleg van spoorwegen, wegen, straten, vliegvelden en sportaccommodaties	300	1 678	155	10 023	18	16 544	1 100 424	3 632
45.24	Waterbouw	36	831	88	2 132	-	9 957	283 787	-
45.25	Overige werkzaamheden in de bouw	141	527	2 734	985	19	312 344	118 098	1 905
45.3	Bouwinstallatie	759	5 636	134	40	18 054	15 410	3 574	2 601 030
45.31	Elektrische installatie	354	3 105	101	2	8 678	11 564	176	1 316 780
45.32	Isolatiwerkzaamheden	49	371	-	-	2 163	-	-	268 323
45.33	Loodgieterswerk	328	1 728	33	6	6 184	3 846	544	853 811
45.34	Overige bouwinstallatie	28	432	-	32	1 029	-	2 854	162 116
45.4	Afwerking van gebouwen	826	2 653	177	-	15 584	19 134	-	1 805 609
45.41	Stukadoorswerk	64	145	20	-	1 435	2 064	-	143 465
45.42	Schrijnwerk	337	1 272	109	-	5 529	13 287	-	730 924
45.43	Vloerafwerking en wandbekleding	143	445	4	-	2 360	245	-	274 857
45.44	Schilderen en glaszetten	232	647	33	-	5 413	2 514	-	561 724
45.45	Overige werkzaamheden in verband met de afwerking van gebouwen	50	144	11	-	847	1 024	-	94 639
45.5	Verhuur van machines voor de bouwnijverheid met bedieningspersoneel	19	90	344	15	154	43 468	1 531	26 010
45.50	Verhuur van machines voor de bouwnijverheid met bedieningspersoneel	19	90	344	15	154	43 468	1 531	26 010
	Totaal	3 720	20 976	43 400	24 892	34 757	4 791 339	2 828 201	4 545 658

(1) Ondernemingen welke 10 personen of meer tewerkstellen

(2) Vanaf januari 1999 uren gepresteerd door de werknemers (bedienden en arbeiders).

BOUWNIJVERHEID (1)

Periode : 01/2001

NACEBEL	OMSCHRIJVING	Aantal ondernemingen	Personeel				Uren (2)		
			Bedienden	Werklieden			Gebouwen	Grond-, water- en wegebouw	Voltooiing
				Gebouwen	Grond-, water- en wegebouw	Voltooiing			
45	Bouwnijverheid	3 556	20 881	42 935	24 754	34 361	4 688 953	2 638 104	5 109 713
45.1	Het bouwrijp maken van terreinen	132	336	1 091	1 741	2	123 610	211 874	280
45.11	Slopen van gebouwen; grondverzet	122	300	1 091	1 547	2	123 610	189 086	280
45.12	Proefboren en boren	10	36	-	194	-	-	22 788	-
45.2	Burgerlijke en utiliteitsbouw; weg- en waterbouw	1 880	12 159	41 197	22 961	919	4 481 611	2 420 081	105 214
45.21	Algemene bouwkundige en civieltechnische werken	1 231	8 659	34 519	9 848	815	3 779 721	1 062 664	92 626
45.22	Dakbedekking en bouw van dakconstructies	192	476	3 754	-	75	389 796	-	7 791
45.23	Aanleg van spoorwegen, wegen, straten, vliegvelden en sportaccomodaties	288	1 673	150	10 002	18	11 675	923 081	3 958
45.24	Waterbouw	37	834	85	2 138	-	8 969	317 499	-
45.25	Overige werkzaamheden in de bouw	132	517	2 689	973	11	291 450	116 837	839
45.3	Bouwinstallatie	731	5 647	135	37	17 982	17 186	4 296	3 045 171
45.31	Elektrische installatie	340	3 132	103	2	8 632	12 824	288	1 587 898
45.32	Isolatiwerkzaamheden	48	371	-	-	2 181	-	-	292 561
45.33	Loodgieterswerk	317	1 724	32	5	6 158	4 362	256	971 900
45.34	Overige bouwinstallatie	26	420	-	30	1 011	-	3 752	192 812
45.4	Afwerking van gebouwen	794	2 648	176	-	15 304	18 511	-	1 924 525
45.41	Stukadoorswerk	59	148	19	-	1 398	1 656	-	133 575
45.42	Schrijnwerk	328	1 277	109	-	5 474	13 429	-	826 355
45.43	Vloerafwerking en wandbekleding	136	448	4	-	2 288	217	-	285 177
45.44	Schilderen en glaszetten	224	632	33	-	5 331	2 417	-	587 876
45.45	Overige werkzaamheden in verband met de afwerking van gebouwen	47	143	11	-	813	792	-	91 542
45.5	Verhuur van machines voor de bouwnijverheid met bedieningspersoneel	19	91	336	15	154	48 035	1 853	34 523
45.50	Verhuur van machines voor de bouwnijverheid met bedieningspersoneel	19	91	336	15	154	48 035	1 853	34 523
	Totaal	3 556	20 881	42 935	24 754	34 361	4 688 953	2 638 104	5 109 713

(1) Ondernemingen welke 10 personen of meer tewerkstellen

(2) Vanaf januari 1999 uren gepresteerd door de werknemers (bedienden en arbeiders).

BOUWNIJVERHEID (1)

Periode : 08/2000

NACEBEL	OMSCHRIJVING	Nieuwe bestellingen (x 1000 BEF)			
		Gebouwen	Grond-, water- en wegenbouw	Voltooiing	Totaal
45	Bouwnijverheid	25 447 359	10 601 838	12 961 233	49 010 430
45.1	Het bouwrijp maken van terreinen	320 354	836 926	-	1 157 280
45.11	Slopen van gebouwen; grondverzet	320 354	768 649	-	1 089 003
45.12	Proefboren en boren	-	68 277	-	68 277
45.2	Burgerlijke en utiliteitsbouw; weg- en waterbouw	24 890 846	9 751 347	602 226	35 244 419
45.21	Algemene bouwkundige en civieltechnische werken	22 630 756	5 155 136	434 016	28 219 908
45.22	Dakbedekking en bouw van dakconstructies	1 313 726	-	16 087	1 329 813
45.23	Aanleg van spoorwegen, wegen, straten, vliegvelden en sportaccomodaties	28 413	3 452 204	150 251	3 630 868
45.24	Waterbouw	34 568	632 773	-	667 341
45.25	Overige werkzaamheden in de bouw	883 383	511 234	1 872	1 396 489
45.3	Bouwinstallatie	46 525	13 565	6 827 031	6 887 121
45.31	Elektrische installatie	35 218	4 631	3 143 805	3 183 654
45.32	Isolatiwerkzaamheden	-	-	483 360	483 360
45.33	Loodgieterswerk	11 307	1 402	2 725 763	2 738 472
45.34	Overige bouwinstallatie	-	7 532	474 103	481 635
45.4	Afwerking van gebouwen	41 543	-	5 398 608	5 440 151
45.41	Stukadoorswerk	4 316	-	350 936	355 252
45.42	Schrijnwerk	35 992	-	2 370 981	2 406 973
45.43	Vloerafwerking en wandbekleding	1 235	-	1 180 858	1 182 093
45.44	Schilderen en glaszetten	-	-	1 211 333	1 211 333
45.45	Overige werkzaamheden in verband met de afwerking van gebouwen	-	-	284 500	284 500
45.5	Verhuur van machines voor de bouwnijverheid met bedieningspersoneel	148 091	-	133 368	281 459
45.50	Verhuur van machines voor de bouwnijverheid met bedienings- personeel	148 091	-	133 368	281 459
	Totaal	25 447 359	10 601 838	12 961 233	49 010 430

(1) Ondernemingen welke 10 personen of meer tewerkstellen

BOUWNIJVERHEID (1)

Periode : 09/2000

NACEBEL	OMSCHRIJVING	Nieuwe bestellingen (x 1000 BEF)			
		Gebouwen	Grond-, water- en wegebouw	Voltooiing	Totaal
45	Bouwnijverheid	28 349 279	10 855 426	14 691 723	53 896 428
45.1	Het bouwrijp maken van terreinen	492 591	967 782	-	1 460 373
45.11	Slopen van gebouwen; grondverzet	492 591	902 747	-	1 395 338
45.12	Proefboren en boren	-	65 035	-	65 035
45.2	Burgerlijke en utiliteitsbouw; weg- en waterbouw	27 589 476	9 858 241	676 961	38 124 678
45.21	Algemene bouwkundige en civieltechnische werken	24 813 089	4 261 600	648 466	29 723 155
45.22	Dakbedekking en bouw van dakconstructies	1 668 210	-	12 345	1 680 555
45.23	Aanleg van spoorwegen, wegen, straten, vliegvelden en sportaccomodaties	52 847	4 401 758	11 690	4 466 295
45.24	Waterbouw	86 529	667 705	-	754 234
45.25	Overige werkzaamheden in de bouw	968 801	527 178	4 460	1 500 439
45.3	Bouwinstallatie	29 379	29 403	7 959 140	8 017 922
45.31	Elektrische installatie	21 209	13 583	3 683 800	3 718 592
45.32	Isolatiwerkzaamheden	-	-	644 543	644 543
45.33	Loodgieterswerk	8 170	3 323	3 083 883	3 095 376
45.34	Overige bouwinstallatie	-	12 497	546 914	559 411
45.4	Afwerking van gebouwen	61 666	-	5 841 512	5 903 178
45.41	Stukadoorswerk	7 417	-	385 371	392 788
45.42	Schrijnwerk	51 374	-	2 388 014	2 439 388
45.43	Vloerafwerking en wandbekleding	675	-	1 136 671	1 137 346
45.44	Schilderen en glaszetten	2 200	-	1 637 393	1 639 593
45.45	Overige werkzaamheden in verband met de afwerking van gebouwen	-	-	294 063	294 063
45.5	Verhuur van machines voor de bouwnijverheid met bedieningspersoneel	176 167	-	214 110	390 277
45.50	Verhuur van machines voor de bouwnijverheid met bedieningspersoneel	176 167	-	214 110	390 277
	Totaal	28 349 279	10 855 426	14 691 723	53 896 428

(1) Ondernemingen welke 10 personen of meer tewerkstellen

BOUWNIJVERHEID (1)

Periode : 10/2000

NACEBEL	OMSCHRIJVING	Nieuwe bestellingen (x 1000 BEF)			
		Gebouwen	Grond-, water- en wegenbouw	Voltooiing	Totaal
45	Bouwnijverheid	24 028 537	10 282 351	14 850 092	49 160 980
45.1	Het bouwrijp maken van terreinen	398 114	773 906	-	1 172 020
45.11	Slopen van gebouwen; grondverzet	398 114	661 827	-	1 059 941
45.12	Proefboren en boren	-	112 079	-	112 079
45.2	Burgerlijke en utiliteitsbouw; weg- en waterbouw	23 245 641	9 494 892	391 066	33 131 599
45.21	Algemene bouwkundige en civiltechnische werken	20 790 029	3 241 667	365 433	24 397 129
45.22	Dakbedekking en bouw van dakconstructies	1 422 481	-	16 156	1 438 637
45.23	Aanleg van spoorwegen, wegen, straten, vliegvelden en sportaccomodaties	23 999	5 245 406	7 338	5 276 743
45.24	Waterbouw	10 541	671 402	-	681 943
45.25	Overige werkzaamheden in de bouw	998 591	336 417	2 139	1 337 147
45.3	Bouwinstallatie	28 398	13 553	8 351 720	8 393 671
45.31	Elektrische installatie	20 824	10 807	4 025 953	4 057 584
45.32	Isolatiwerkzaamheden	-	-	614 168	614 168
45.33	Loodgieterswerk	7 574	-	3 022 631	3 030 205
45.34	Overige bouwinstallatie	-	2 746	688 968	691 714
45.4	Afwerking van gebouwen	158 981	-	5 949 851	6 108 832
45.41	Stukadoorswerk	4 848	-	406 316	411 164
45.42	Schrijnwerk	152 941	-	2 677 566	2 830 507
45.43	Vloerafwerking en wandbekleding	1 019	-	1 251 426	1 252 445
45.44	Schilderen en glaszetten	-	-	1 340 464	1 340 464
45.45	Overige werkzaamheden in verband met de afwerking van gebouwen	173	-	274 079	274 252
45.5	Verhuur van machines voor de bouwnijverheid met bedieningspersoneel	197 403	-	157 455	354 858
45.50	Verhuur van machines voor de bouwnijverheid met bedienings- personeel	197 403	-	157 455	354 858
	Totaal	24 028 537	10 282 351	14 850 092	49 160 980

(1) Ondernemingen welke 10 personen of meer tewerkstellen

BOUWNIJVERHEID (1)

Periode : 11/2000

NACEBEL	OMSCHRIJVING	Nieuwe bestellingen (x 1000 BEF)			
		Gebouwen	Grond-, water- en wegenbouw	Voltooiing	Totaal
45	Bouwnijverheid	18 733 102	11 981 901	13 976 356	44 691 359
45.1	Het bouwrijp maken van terreinen	316 012	813 265	-	1 129 277
45.11	Slopen van gebouwen; grondverzet	316 012	737 449	-	1 053 461
45.12	Proefboren en boren	-	75 816	-	75 816
45.2	Burgerlijke en utiliteitsbouw; weg- en waterbouw	18 145 774	11 144 711	510 044	29 800 529
45.21	Algemene bouwkundige en civieltechnische werken	15 900 997	4 285 144	466 303	20 652 444
45.22	Dakbedekking en bouw van dakconstructies	1 276 495	-	15 504	1 291 999
45.23	Aanleg van spoorwegen, wegen, straten, vliegvelden en sportaccomodaties	22 914	5 379 903	25 300	5 428 117
45.24	Waterbouw	22 667	1 189 482	-	1 212 149
45.25	Overige werkzaamheden in de bouw	922 701	290 182	2 937	1 215 820
45.3	Bouwinstallatie	40 025	23 925	7 587 955	7 651 905
45.31	Elektrische installatie	31 632	11 254	3 683 081	3 725 967
45.32	Isolatiwerkzaamheden	-	-	549 928	549 928
45.33	Loodgieterswerk	8 393	587	2 730 357	2 739 337
45.34	Overige bouwinstallatie	-	12 084	624 589	636 673
45.4	Afwerking van gebouwen	42 622	-	5 677 860	5 720 482
45.41	Stukadoorswerk	12 014	-	404 328	416 342
45.42	Schrijnwerk	28 966	-	2 460 294	2 489 260
45.43	Vloerafwerking en wandbekleding	695	-	1 221 407	1 222 102
45.44	Schilderen en glaszetten	899	-	1 316 618	1 317 517
45.45	Overige werkzaamheden in verband met de afwerking van gebouwen	48	-	275 213	275 261
45.5	Verhuur van machines voor de bouwnijverheid met bedieningspersoneel	188 669	-	200 497	389 166
45.50	Verhuur van machines voor de bouwnijverheid met bedienings- personeel	188 669	-	200 497	389 166
	Totaal	18 733 102	11 981 901	13 976 356	44 691 359

(1) Ondernemingen welke 10 personen of meer tewerkstellen

BOUWNIJVERHEID (1)

Periode : 12/2000

NACEBEL	OMSCHRIJVING	Nieuwe bestellingen (x 1000 BEF)			
		Gebouwen	Grond-, water- en wegebouw	Voltooiing	Totaal
45	Bouwnijverheid	21 263 937	9 711 708	13 786 982	44 762 627
45.1	Het bouwrijp maken van terreinen	415 790	815 459	-	1 231 249
45.11	Slopen van gebouwen; grondverzet	415 790	742 970	-	1 158 760
45.12	Proefboren en boren	-	72 489	-	72 489
45.2	Burgerlijke en utiliteitsbouw; weg- en waterbouw	20 598 626	8 890 079	391 352	29 880 057
45.21	Algemene bouwkundige en civieltechnische werken	18 712 437	3 480 400	358 890	22 551 727
45.22	Dakbedekking en bouw van dakconstructies	1 058 507	-	11 325	1 069 832
45.23	Aanleg van spoorwegen, wegen, straten, vliegvelden en sportaccomodaties	22 263	4 216 918	16 665	4 255 846
45.24	Waterbouw	31 510	782 301	-	813 811
45.25	Overige werkzaamheden in de bouw	773 909	410 460	4 472	1 188 841
45.3	Bouwinstallatie	23 748	6 170	7 865 254	7 895 172
45.31	Elektrische installatie	15 441	3 410	3 678 784	3 697 635
45.32	Isolatiwerkzaamheden	-	-	523 693	523 693
45.33	Loodgieterswerk	8 307	685	3 247 271	3 256 263
45.34	Overige bouwinstallatie	-	2 075	415 506	417 581
45.4	Afwerking van gebouwen	61 129	-	5 301 877	5 363 006
45.41	Stukadoorswerk	15 608	-	307 775	323 383
45.42	Schrijnwerk	43 169	-	2 460 479	2 503 648
45.43	Vloerafwerking en wandbekleding	1 353	-	1 104 870	1 106 223
45.44	Schilderen en glaszetten	999	-	1 183 693	1 184 692
45.45	Overige werkzaamheden in verband met de afwerking van gebouwen	-	-	245 060	245 060
45.5	Verhuur van machines voor de bouwnijverheid met bedieningspersoneel	164 644	-	228 499	393 143
45.50	Verhuur van machines voor de bouwnijverheid met bedienings- personeel	164 644	-	228 499	393 143
	Totaal	21 263 937	9 711 708	13 786 982	44 762 627

(1) Ondernemingen welke 10 personen of meer tewerkstellen

BOUWNIJVERHEID (1)

Periode : 01/2001

NACEBEL	OMSCHRIJVING	Nieuwe bestellingen (x 1000 BEF)			
		Gebouwen	Grond-, water- en wegenbouw	Voltooiing	Totaal
45	Bouwnijverheid	20 856 017	7 985 979	13 366 060	42 208 056
45.1	Het bouwrijp maken van terreinen	317 912	609 556	-	927 468
45.11	Slopen van gebouwen; grondverzet	317 912	557 220	-	875 132
45.12	Proefboren en boren	-	52 336	-	52 336
45.2	Burgerlijke en utiliteitsbouw; weg- en waterbouw	20 238 433	7 374 120	657 107	28 269 660
45.21	Algemene bouwkundige en civiltechnische werken	18 226 029	2 620 009	624 979	21 471 017
45.22	Dakbedekking en bouw van dakconstructies	1 057 024	-	23 194	1 080 218
45.23	Aanleg van spoorwegen, wegen, straten, vliegvelden en sportaccommodaties	46 300	3 155 341	3 109	3 204 750
45.24	Waterbouw	30 700	1 320 710	-	1 351 410
45.25	Overige werkzaamheden in de bouw	878 380	278 060	5 825	1 162 265
45.3	Bouwinstallatie	56 722	2 303	7 581 016	7 640 041
45.31	Elektrische installatie	50 243	-	3 879 872	3 930 115
45.32	Isolatiwerkzaamheden	-	-	467 852	467 852
45.33	Loodgieterswerk	6 479	-	2 590 260	2 596 739
45.34	Overige bouwinstallatie	-	2 303	643 032	645 335
45.4	Afwerking van gebouwen	108 488	-	4 982 106	5 090 594
45.41	Stukadoorswerk	4 350	-	273 318	277 668
45.42	Schrijnwerk	100 283	-	2 250 537	2 350 820
45.43	Vloerafwerking en wandbekleding	1 708	-	1 029 831	1 031 539
45.44	Schilderen en glaszetten	2 147	-	1 187 849	1 189 996
45.45	Overige werkzaamheden in verband met de afwerking van gebouwen	-	-	240 571	240 571
45.5	Verhuur van machines voor de bouwnijverheid met bedieningspersoneel	134 462	-	145 831	280 293
45.50	Verhuur van machines voor de bouwnijverheid met bedienings- personeel	134 462	-	145 831	280 293
	Totaal	20 856 017	7 985 979	13 366 060	42 208 056

(1) Ondernemingen welke 10 personen of meer tewerkstellen

BOUWNIJVERHEID(1)

Periode : 08/2000

NACEBEL	OMSCHRIJVING	Nieuwe bestellingen (X 1000 BEF)					Totaal
		Brussels Hoofdstedelijk Gewest	Vlaams Gewest	Waals Gewest	E.U.	Andere landen	
45	Bouwnijverheid	11 352 900	24 161 373	10 077 083	3 269 095	149 979	49 010 430
45.1	Het bouwrijp maken van terreinen	181 430	600 407	368 446	6 997	-	1 157 280
45.11	Slopen van gebouwen; grondverzet	174 475	564 150	346 501	3 877	-	1 089 003
45.12	Proefboren en boren	6 955	36 257	21 945	3 120	-	68 277
45.2	Burgerlijke en utiliteitsbouw; weg- en waterbouw	8 424 222	16 889 682	7 016 122	2 878 375	36 018	35 244 419
45.21	Algemene bouwkundige en civieltechnische werken	7 774 322	12 351 141	5 322 153	2 739 629	32 663	28 219 908
45.22	Dakbedekking en bouw van dakconstructies	267 167	669 987	354 534	38 070	55	1 329 813
45.23	Aanleg van spoorwegen, wegen, straten, vliegvelden en sportaccommodaties	191 101	2 335 818	1 078 400	25 549	-	3 630 868
45.24	Waterbouw	15 355	622 154	28 613	1 219	-	667 341
45.25	Overige werkzaamheden in de bouw	176 277	910 582	232 422	73 908	3 300	1 396 489
45.3	Bouwinstallatie	1 537 076	3 512 574	1 647 268	124 135	66 068	6 887 121
45.31	Elektrische installatie	628 049	1 569 052	949 621	31 242	5 690	3 183 654
45.32	Isolatiewerkzaamheden	148 482	220 433	108 620	5 825	-	483 360
45.33	Loodgieterswerk	604 260	1 502 011	525 745	86 724	19 732	2 738 472
45.34	Overige bouwinstallatie	156 285	221 078	63 282	344	40 646	481 635
45.4	Afwerking van gebouwen	1 192 824	2 977 712	1 036 496	224 374	8 745	5 440 151
45.41	Stukadoorswerk	80 095	196 386	54 915	22 558	1 298	355 252
45.42	Schrijnwerk	431 468	1 419 993	462 291	92 121	1 100	2 406 973
45.43	Vloerafwerking en wandbekleding	302 746	583 934	205 805	83 300	6 308	1 182 093
45.44	Schilderen en glaszetten	285 349	616 664	285 136	24 145	39	1 211 333
45.45	Overige werkzaamheden in verband met de afwerking van gebouwen	93 166	160 735	28 349	2 250	-	284 500
45.5	Verhuur van machines voor de bouwnijverheid met bedieningspersoneel	17 348	180 998	8 751	35 214	39 148	281 459
45.50	Verhuur van machines voor de bouwnijverheid met bedienings- personeel	17 348	180 998	8 751	35 214	39 148	281 459
	Totaal	11 352 900	24 161 373	10 077 083	3 269 095	149 979	49 010 430

(1) Ondernemingen welke 10 personen of meer tewerkstellen

BOUWNIJVERHEID(1)

Periode : 09/2000

NACEBEL	OMSCHRIJVING	Nieuwe bestellingen (X 1000 BEF)						Lonen en wedden van het trimester (in 1000 BEF)
		Brussels Hoofdstedelijk Gewest	Vlaams Gewest	Waals Gewest	E.U.	Andere landen	Totaal	
45	Bouwnijverheid	11 870 661	27 498 044	13 220 895	1 168 329	138 499	53 896 428	22 052 244
45.1	Het bouwrijp maken van terreinen	158 633	693 875	599 992	7 873	-	1 460 373	512 963
45.11	Slopen van gebouwen; grondverzet	144 345	652 512	590 609	7 872	-	1 395 338	473 944
45.12	Proefboren en boren	14 288	41 363	9 383	1	-	65 035	39 019
45.2	Burgerlijke en utiliteitsbouw; weg- en waterbouw	8 867 738	18 894 879	9 528 514	794 186	39 361	38 124 678	13 845 973
45.21	Algemene bouwkundige en civieltechnische werken	8 217 881	13 376 948	7 583 476	507 867	36 983	29 723 155	9 567 099
45.22	Dakbedekking en bouw van dakconstructies	182 061	1 013 036	443 082	42 376	-	1 680 555	657 109
45.23	Aanleg van spoorwegen, wegen, straten, vliegvelden en sportaccommodaties	272 832	2 930 996	1 238 362	24 005	100	4 466 295	2 130 039
45.24	Waterbouw	20 265	571 064	27 708	135 197	-	754 234	740 467
45.25	Overige werkzaamheden in de bouw	174 699	1 002 835	235 886	84 741	2 278	1 500 439	751 259
45.3	Bouwinstallatie	1 718 444	4 243 163	1 938 884	76 748	40 683	8 017 922	4 524 193
45.31	Elektrische installatie	733 809	1 909 257	1 039 558	29 015	6 953	3 718 592	2 353 036
45.32	Isolatiwerkzaamheden	146 738	362 296	123 269	12 240	-	644 543	490 082
45.33	Loodgieterswerk	635 027	1 708 282	697 501	35 091	19 475	3 095 376	1 380 143
45.34	Overige bouwinstallatie	202 870	263 328	78 556	402	14 255	559 411	300 932
45.4	Afwerking van gebouwen	1 103 897	3 445 858	1 123 747	211 154	18 522	5 903 178	3 046 661
45.41	Stukadoorswerk	114 261	185 905	82 977	4 303	5 342	392 788	232 224
45.42	Schrijnwerk	375 272	1 469 280	494 409	99 745	682	2 439 388	1 210 364
45.43	Vloerafwerking en wandbekleding	225 299	638 023	215 446	56 584	1 994	1 137 346	443 821
45.44	Schilderen en glaszetten	260 998	1 036 576	297 181	36 334	8 504	1 639 593	999 191
45.45	Overige werkzaamheden in verband met de afwerking van gebouwen	128 067	116 074	33 734	14 188	2 000	294 063	161 061
45.5	Verhuur van machines voor de bouwnijverheid met bedieningspersoneel	21 949	220 269	29 758	78 368	39 933	390 277	122 454
45.50	Verhuur van machines voor de bouwnijverheid met bedieningspersoneel	21 949	220 269	29 758	78 368	39 933	390 277	122 454
	Totaal	11 870 661	27 498 044	13 220 895	1 168 329	138 499	53 896 428	22 052 244

(1) Ondernemingen welke 10 personen of meer tewerkstellen

BOUWNIJVERHEID(1)

Periode : 10/2000

NACEBEL	OMSCHRIJVING	Nieuwe bestellingen (X 1000 BEF)					
		Brussels Hoofdstedelijk Gewest	Vlaams Gewest	Waals Gewest	E.U.	Andere landen	Totaal
45	Bouwnijverheid	9 804 717	27 519 586	10 242 529	1 440 239	153 909	49 160 980
45.1	Het bouwrijp maken van terreinen	140 666	663 737	359 632	7 752	233	1 172 020
45.11	Slopen van gebouwen; grondverzet	134 733	617 984	303 244	3 747	233	1 059 941
45.12	Proefboren en boren	5 933	45 753	56 388	4 005	-	112 079
45.2	Burgerlijke en utiliteitsbouw; weg- en waterbouw	6 537 348	19 059 313	6 544 001	956 678	34 259	33 131 599
45.21	Algemene bouwkundige en civieltechnische werken	5 506 123	13 302 398	4 769 752	789 049	29 807	24 397 129
45.22	Dakbedekking en bouw van dakconstructies	242 732	820 345	329 908	45 303	349	1 438 637
45.23	Aanleg van spoorwegen, wegen, straten, vliegvelden en sportaccomodaties	608 592	3 420 106	1 226 763	21 282	-	5 276 743
45.24	Waterbouw	12 841	636 087	24 443	8 572	-	681 943
45.25	Overige werkzaamheden in de bouw	167 060	880 377	193 135	92 472	4 103	1 337 147
45.3	Bouwinstallatie	1 856 211	4 105 781	2 147 798	189 913	93 968	8 393 671
45.31	Elektrische installatie	954 196	1 870 860	1 200 073	28 823	3 632	4 057 584
45.32	Isolatiwerkzaamheden	150 422	294 571	111 085	5 885	52 205	614 168
45.33	Loodgieterswerk	547 638	1 629 107	699 173	153 687	600	3 030 205
45.34	Overige bouwinstallatie	203 955	311 243	137 467	1 518	37 531	691 714
45.4	Afwerking van gebouwen	1 264 332	3 447 494	1 153 424	235 121	8 461	6 108 832
45.41	Stukadoorswerk	115 136	205 698	80 203	9 650	477	411 164
45.42	Schrijnwerk	503 994	1 704 490	516 995	103 476	1 552	2 830 507
45.43	Vloerafwerking en wandbekleding	247 293	689 272	224 425	89 461	1 994	1 252 445
45.44	Schilderen en glaszetten	308 031	709 067	301 805	20 795	766	1 340 464
45.45	Overige werkzaamheden in verband met de afwerking van gebouwen	89 878	138 967	29 996	11 739	3 672	274 252
45.5	Verhuur van machines voor de bouwnijverheid met bedieningspersoneel	6 160	243 261	37 674	50 775	16 988	354 858
45.50	Verhuur van machines voor de bouwnijverheid met bedienings- personeel	6 160	243 261	37 674	50 775	16 988	354 858
	Totaal	9 804 717	27 519 586	10 242 529	1 440 239	153 909	49 160 980

(1) Ondernemingen welke 10 personen of meer tewerkstellen

BOUWNIJVERHEID(1)

Periode : 11/2000

NACEBEL	OMSCHRIJVING	Nieuwe bestellingen (X 1000 BEF)					Totaal
		Brussels Hoofdstedelijk Gewest	Vlaams Gewest	Waals Gewest	E.U.	Andere landen	
45	Bouwnijverheid	6 859 183	26 703 580	9 739 776	1 205 784	183 036	44 691 359
45.1	Het bouwrijp maken van terreinen	119 423	676 200	317 133	16 521	-	1 129 277
45.11	Slopen van gebouwen; grondverzet	112 642	635 644	294 985	10 190	-	1 053 461
45.12	Proefboren en boren	6 781	40 556	22 148	6 331	-	75 816
45.2	Burgerlijke en utiliteitsbouw; weg- en waterbouw	3 853 585	18 707 446	6 384 046	756 201	99 251	29 800 529
45.21	Algemene bouwkundige en civieltechnische werken	2 437 077	12 846 885	4 688 798	588 879	90 805	20 652 444
45.22	Dakbedekking en bouw van dakconstructies	166 724	652 590	396 869	75 816	-	1 291 999
45.23	Aanleg van spoorwegen, wegen, straten, vliegvelden en sportaccommodaties	1 079 109	3 245 726	1 098 563	4 719	-	5 428 117
45.24	Waterbouw	27 948	1 156 202	17 999	10 000	-	1 212 149
45.25	Overige werkzaamheden in de bouw	142 727	806 043	181 817	76 787	8 446	1 215 820
45.3	Bouwinstallatie	1 787 656	3 815 054	1 933 120	71 880	44 195	7 651 905
45.31	Elektrische installatie	769 782	1 775 164	1 152 143	26 924	1 954	3 725 967
45.32	Isolatiwerkzaamheden	163 953	283 756	97 849	4 370	-	549 928
45.33	Loodgieterswerk	673 191	1 417 429	603 801	40 557	4 359	2 739 337
45.34	Overige bouwinstallatie	180 730	338 705	79 327	29	37 882	636 673
45.4	Afwerking van gebouwen	1 092 666	3 258 365	1 064 728	285 896	18 827	5 720 482
45.41	Stukadoorswerk	85 413	220 093	91 142	16 795	2 899	416 342
45.42	Schrijnwerk	363 675	1 545 292	460 865	111 744	7 684	2 489 260
45.43	Vloerafwerking en wandbekleding	231 787	645 314	214 824	124 684	5 493	1 222 102
45.44	Schilderen en glaszetten	331 673	696 052	267 890	19 151	2 751	1 317 517
45.45	Overige werkzaamheden in verband met de afwerking van gebouwen	80 118	151 614	30 007	13 522	-	275 261
45.5	Verhuur van machines voor de bouwnijverheid met bedieningspersoneel	5 853	246 515	40 749	75 286	20 763	389 166
45.50	Verhuur van machines voor de bouwnijverheid met bedieningspersoneel	5 853	246 515	40 749	75 286	20 763	389 166
	Totaal	6 859 183	26 703 580	9 739 776	1 205 784	183 036	44 691 359

(1) Ondernemingen welke 10 personen of meer tewerkstellen

BOUWNIJVERHEID(1)

Periode : 12/2000

NACEBEL	OMSCHRIJVING	Nieuwe bestellingen (X 1000 BEF)						Lonen en wedden van het trimester (in 1000 BEF)
		Brussels Hoofdstedelijk Gewest	Vlaams Gewest	Waals Gewest	E.U.	Andere landen	Totaal	
45	Bouwnijverheid	8 564 812	25 115 723	9 753 008	1 155 766	173 318	44 762 627	26 215 802
45.1	Het bouwrijp maken van terreinen	164 475	804 136	256 053	6 585	-	1 231 249	622 747
45.11	Slopen van gebouwen; grondverzet	163 040	761 676	227 931	6 113	-	1 158 760	570 510
45.12	Proefboren en boren	1 435	42 460	28 122	472	-	72 489	52 237
45.2	Burgerlijke en utiliteitsbouw; weg- en waterbouw	5 537 655	16 965 805	6 627 445	681 749	67 403	29 880 057	16 596 523
45.21	Algemene bouwkundige en civieltechnische werken	4 870 506	11 863 076	5 164 552	590 033	63 560	22 551 727	11 757 055
45.22	Dakbedekking en bouw van dakconstructies	128 797	617 888	297 384	25 708	55	1 069 832	724 233
45.23	Aanleg van spoorwegen, wegen, straten, vliegvelden en sportaccommodaties	382 988	2 901 374	963 607	7 877	-	4 255 846	2 411 368
45.24	Waterbouw	21 632	763 569	28 610	-	-	813 811	825 950
45.25	Overige werkzaamheden in de bouw	133 732	819 898	173 292	58 131	3 788	1 188 841	877 917
45.3	Bouwinstallatie	1 779 694	4 038 252	1 852 038	142 302	82 886	7 895 172	5 281 784
45.31	Elektrische installatie	650 620	2 000 259	1 016 296	23 954	6 506	3 697 635	2 650 470
45.32	Isolatiwerkzaamheden	129 520	207 275	130 221	1 412	55 265	523 693	553 718
45.33	Loodgieterswerk	885 735	1 607 602	647 776	115 150	-	3 256 263	1 697 421
45.34	Overige bouwinstallatie	113 819	223 116	57 745	1 786	21 115	417 581	380 175
45.4	Afwerking van gebouwen	1 077 364	3 110 598	978 853	188 066	8 125	5 363 006	3 549 747
45.41	Stukadoorswerk	57 569	182 211	70 916	9 823	2 864	323 383	268 558
45.42	Schrijnwerk	400 546	1 511 902	491 252	99 533	415	2 503 648	1 451 050
45.43	Vloerafwerking en wandbekleding	224 612	639 304	192 208	48 105	1 994	1 106 223	525 604
45.44	Schilderen en glaszetten	303 040	660 696	197 267	22 314	1 375	1 184 692	1 113 601
45.45	Overige werkzaamheden in verband met de afwerking van gebouwen	91 597	116 485	27 210	8 291	1 477	245 060	190 934
45.5	Verhuur van machines voor de bouwnijverheid met bedieningspersoneel	5 624	196 932	38 619	137 064	14 904	393 143	165 001
45.50	Verhuur van machines voor de bouwnijverheid met bedieningspersoneel	5 624	196 932	38 619	137 064	14 904	393 143	165 001
	Totaal	8 564 812	25 115 723	9 753 008	1 155 766	173 318	44 762 627	26 215 802

(1) Ondernemingen welke 10 personen of meer tewerkstellen

BOUWNIJVERHEID(1)

Periode : 01/2001

NACEBEL	OMSCHRIJVING	Nieuwe bestellingen (X 1000 BEF)					Totaal
		Brussels Hoofdstedelijk Gewest	Vlaams Gewest	Waals Gewest	E.U.	Andere landen	
45	Bouwnijverheid	5 952 701	23 989 037	10 688 529	1 372 101	205 688	42 208 056
45.1	Het bouwrijp maken van terreinen	139 733	559 609	224 238	3 888	-	927 468
45.11	Slopen van gebouwen; grondverzet	132 754	528 565	210 078	3 735	-	875 132
45.12	Proefboren en boren	6 979	31 044	14 160	153	-	52 336
45.2	Burgerlijke en utiliteitsbouw; weg- en waterbouw	2 872 744	16 549 370	7 699 607	1 012 254	135 685	28 269 660
45.21	Algemene bouwkundige en civiltechnische werken	2 306 071	11 907 693	6 254 413	912 206	90 634	21 471 017
45.22	Dakbedekking en bouw van dakconstructies	141 150	518 317	383 207	37 544	-	1 080 218
45.23	Aanleg van spoorwegen, wegen, straten, vliegvelden en sportaccommodaties	289 271	2 126 427	786 302	2 750	-	3 204 750
45.24	Waterbouw	15 360	1 276 541	17 509	-	42 000	1 351 410
45.25	Overige werkzaamheden in de bouw	120 892	720 392	258 176	59 754	3 051	1 162 265
45.3	Bouwinstallatie	1 874 585	3 841 413	1 811 262	80 990	31 791	7 640 041
45.31	Elektrische installatie	870 722	2 070 419	953 460	32 257	3 257	3 930 115
45.32	Isolatiwerkzaamheden	144 346	221 306	93 133	8 912	155	467 852
45.33	Loodgieterswerk	583 362	1 332 160	641 233	39 710	274	2 596 739
45.34	Overige bouwinstallatie	276 155	217 528	123 436	111	28 105	645 335
45.4	Afwerking van gebouwen	1 055 558	2 864 421	933 592	227 880	9 143	5 090 594
45.41	Stukadoorswerk	70 133	143 176	52 401	11 958	-	277 668
45.42	Schrijnwerk	365 974	1 458 509	437 282	82 769	6 286	2 350 820
45.43	Vloerafwerking en wandbekleding	208 468	539 250	166 002	115 272	2 547	1 031 539
45.44	Schilderen en glaszetten	324 912	593 892	258 832	12 060	300	1 189 996
45.45	Overige werkzaamheden in verband met de afwerking van gebouwen	86 071	129 594	19 075	5 821	10	240 571
45.5	Verhuur van machines voor de bouwnijverheid met bedieningspersoneel	10 081	174 224	19 830	47 089	29 069	280 293
45.50	Verhuur van machines voor de bouwnijverheid met bedienings- personeel	10 081	174 224	19 830	47 089	29 069	280 293
	Totaal	5 952 701	23 989 037	10 688 529	1 372 101	205 688	42 208 056

(1) Ondernemingen welke 10 personen of meer tewerkstellen

**BOUWVERGUNNINGEN EN
BEGONNEN GEBOUWEN**

Statistiek van de toegestane en begonnen gebouwen

Definities van de gebruikte termen

Woongebouw

Woongebouwen zijn gebouwen die uitsluitend of hoofdzakelijk bestemd zijn voor huisvesting. In deze gebouwen moet meer dan 50% van de totale oppervlakte bestemd zijn voor huisvesting.

Niet-woongebouw

Niet-woongebouwen zijn gebouwen die uitsluitend of hoofdzakelijk bestemd zijn voor een ander gebruik dan huisvesting. In deze gebouwen moet meer dan 50% van de totale oppervlakte bestemd zijn voor een ander gebruik dan huisvesting.

Woning

De woning is het gebouw of het gedeelte van het gebouw bestemd voor de huisvesting van een gezin en als dusdanig gebruikt. Onder gezin wordt verstaan zowel het particulier (familiaal) gezin als het collectief gezin. Dit laatste omvat

- groepen van personen die samenleven in weeshuizen, in tehuizen voor bejaarden, in homes voor arbeiders, in weldadigheidsinrichtingen en in andere gestichten
- kloostergemeenschappen
- militairen in kazernes
- gevangenen in tuchthuizen

Woonvertrek

omvat : keuken, eetkamer, woonkamer, slaapkamer, veranda, bureel gebruikt voor uitoefenen van beroepen zoals arts, notaris, advocaat, architect, ..., zolder en kelder indien ze de functie van één van voorgaande vertrekken vervullen

omvat niet : badkamer, toilet, trap, gang, bergplaats, washuis, kelder, zolder, garage, bijgebouw,...

Bewoonbare oppervlakte

Deze oppervlakte is de som van de oppervlaktes van alle woonvertrekken op de verschillende niveaus.

Totale oppervlakte

Deze oppervlakte is de som van de oppervlaktes van alle vertrekken.

Volume

Het volume is het produkt van de oppervlakte van het gelijkvloers met het hoogteverschil tussen de vloer van de benedenverdieping en de halve hoogte van het dak of, indien het om een plat dak gaat, tot de bovenzijde van het dak.

Nieuwbouw

Gebouw volledig nieuw, al dan niet gelegen op een plaats waar reeds vroeger werd gebouwd.

Verbouwing

Verbouwing omvat zowel renovatie als uitbreiding van een gebouw als het plaatsen van bijgebouwen op hetzelfde stuk bouwgrond.

Om opgenomen te worden in de statistieken moet een verbouwing aan minstens één van volgende voorwaarden voldoen.

- vermeerdering of vermindering van de oppervlakte of het volume van het gebouw
- vermeerdering of vermindering van het aantal in het gebouw beschikbare woningen
- wijziging van bestemming van het gebouw
- voor bijgebouwen zoals tuinhuisjes, serres, hokken voor dieren, ... :
minimumoppervlakte 21 m² (uitzondering : garages worden altijd opgenomen)

I. Bouwvergunningen

volgens reële datum van uitreiking, ontbrekende informatie is bijgeschat*

* als gevolg van afrondingen kunnen de totalen verschillen van de som van de waarden van de delen

Bouwvergunningen

Woongebouwen, indeling per provincie

	België	Brussels Hfdst. Gewest	Antwer- pen	Limburg	Oost- Vlaan- deren	Vlaams Brabant	West- Vlaan- deren	Waals Brabant	Hene- gouwen	Luik	Luxem- burg	Namen
1998	24.981	212	3.538	3.132	3.987	2.748	3.311	1.056	2.346	2.535	897	1.219
1999	29.357	346	4.153	3.215	4.529	3.365	3.855	1.320	2.925	2.959	1.165	1.525
2000	26.469	291	3.748	2.705	4.242	2.860	3.948	1.197	2.525	2.561	1.086	1.330
1999												
December	2.654	27	379	310	383	269	612	97	212	198	80	87
2000												
Januari	2.184	22	297	243	347	246	251	102	227	245	105	99
Februari	2.409	27	356	272	410	261	292	113	249	244	76	109
Maart	2.717	27	361	287	374	313	496	121	209	284	114	131
April	2.128	14	271	230	389	231	271	115	207	206	85	107
Mei	2.691	41	374	244	386	243	415	130	261	291	165	141
Juni	2.169	20	343	211	342	203	287	105	220	239	78	121
Juli	2.342	15	304	245	436	281	357	84	215	239	69	96
Augustus	2.104	27	299	198	327	204	269	92	277	193	87	130
September	1.898	28	304	205	273	208	317	64	178	164	66	93
Oktober	2.115	27	316	188	357	261	301	84	187	174	99	121
November	1.997	28	256	173	307	199	473	97	151	146	78	90
December	1.740	16	267	209	295	210	219	89	144	137	63	91
2001												
Januari	2.099	33	292	175	323	207	265	156	228	183	125	113

Niet-woongebouwen, indeling per provincie

	België	Brussels Hfdst. Gewest	Antwer- pen	Limburg	Oost- Vlaan- deren	Vlaams Brabant	West- Vlaan- deren	Waals Brabant	Hene- gouwen	Luik	Luxem- burg	Namen
1998	6.917	69	868	631	1.126	446	1.367	197	742	772	343	356
1999	7.217	64	1.034	660	1.156	425	1.152	176	887	804	397	462
2000	6.397	61	910	625	968	401	981	156	820	623	364	490
1999												
December	629	7	130	58	110	33	96	15	58	59	32	31
2000												
Januari	521	3	94	47	64	29	78	14	69	42	41	40
Februari	500	10	73	55	105	28	68	11	53	52	22	23
Maart	518	7	53	49	72	40	89	16	76	58	25	33
April	542	7	73	39	98	32	71	14	78	57	21	51
Mei	627	2	79	59	85	45	93	15	96	53	45	54
Juni	570	3	93	52	94	33	72	15	80	64	34	28
Juli	586	4	90	59	89	29	93	15	69	63	27	46
Augustus	565	4	73	52	70	33	80	15	76	52	35	73
September	464	5	54	51	54	24	76	16	62	52	37	31
Oktober	578	4	68	58	81	50	110	7	67	56	33	43
November	464	2	69	53	91	27	74	7	47	39	21	33
December	466	9	91	50	65	30	76	11	45	35	21	34
2001												
Januari	467	2	95	47	80	23	62	9	59	40	23	26

Bouwvergunningen

Woongebouwen

	Totaal aantal		Volume (in m ³)	Oppervlakte (in m ²)		Aantal gebouwen met één woning
	Gebouwen	Woningen		Bewoonbare	Totale	
1998	24.981	37.876	23.652.400	5.045.359	7.748.708	23.075
1999	29.357	45.687	28.473.648	5.623.402	9.448.212	27.152
2000	26.469	42.890	26.364.544	5.092.397	8.807.058	24.355
1999						
December	2.654	4.154	2.626.945	522.561	857.063	2.442
2000						
Januari	2.184	3.519	2.220.058	419.538	736.825	2.015
Februari	2.409	4.391	2.597.332	494.690	863.558	2.188
Maart	2.717	4.138	2.538.967	502.334	860.388	2.515
April	2.128	3.633	2.275.613	429.927	753.570	1.963
Mei	2.691	3.761	2.468.703	466.157	835.307	2.522
Juni	2.169	3.456	2.185.409	422.963	728.315	1.975
Juli	2.342	3.455	2.096.878	415.538	710.252	2.169
Augustus	2.104	3.944	2.233.359	435.254	745.922	1.920
September	1.898	3.327	2.106.761	407.733	704.233	1.721
Oktober	2.115	3.425	2.183.193	424.872	723.885	1.938
November	1.997	2.938	1.706.181	338.251	565.890	1.871
December	1.740	2.929	1.822.270	341.094	586.056	1.580
2001						
Januari	2.099	3.478	2.137.543	404.531	703.737	1.921

Niet-woongebouwen

	Aantal gebouwen	Volume (in m ³)	Totale oppervlakte (in m ²)
1998	6.917	44.469.024	7.411.628
1999	7.217	51.588.880	8.169.705
2000	6.397	46.373.552	7.526.216
1999			
December	629	5.681.652	768.619
2000			
Januari	521	3.319.283	540.095
Februari	500	3.698.619	567.926
Maart	518	4.060.198	635.169
April	542	3.946.375	629.745
Mei	627	3.777.589	589.212
Juni	570	3.530.164	665.975
Juli	586	4.064.032	724.008
Augustus	565	4.252.450	702.461
September	464	2.805.216	485.353
Oktober	578	4.550.834	730.211
November	464	3.279.977	536.705
December	466	5.119.451	721.038
2001			
Januari	467	3.227.432	486.813

Bouwvergunningen

Niet-woongebouwen, indeling naar volume

	Minder dan 3000 m ³			3000 tot 9999 m ³			10000 tot 19999 m ³		
	Aantal gebouwen	Volume (in m ³)	Tot. oppervl. (in m ²)	Aantal gebouwen	Volume (in m ³)	Tot. oppervl. (in m ²)	Aantal gebouwen	Volume (in m ³)	Tot. oppervl. (in m ²)
1998	4.347	4.084.526	1.018.847	1.787	9.650.394	1.912.059	392	5.559.158	1.009.104
1999	4.709	3.921.659	1.001.827	1.690	9.109.113	1.810.018	393	5.484.351	1.008.986
2000	4.126	3.416.488	894.048	1.474	7.924.180	1.555.044	398	5.393.526	942.021
1999									
December	429	350.782	95.687	115	634.826	125.906	44	617.520	102.146
2000									
Januari	341	284.632	70.496	111	594.650	125.803	31	421.252	72.252
Februari	317	260.539	67.323	116	631.579	133.467	34	460.583	80.037
Maart	327	287.647	72.810	115	650.634	131.964	42	564.657	91.892
April	367	314.988	81.363	117	644.589	122.286	28	398.904	76.831
Mei	403	373.947	91.416	146	775.414	146.557	39	503.642	75.317
Juni	375	289.815	89.614	118	642.957	123.691	44	595.032	106.538
Juli	372	274.732	73.293	156	804.274	153.218	26	374.521	62.861
Augustus	353	312.317	76.524	142	753.076	142.710	38	535.443	84.397
September	301	243.294	67.063	117	623.689	120.021	15	208.735	43.248
Oktober	379	323.862	83.788	128	676.560	134.706	37	487.804	91.350
November	311	233.359	60.520	92	494.593	96.057	28	386.781	69.890
December	280	217.356	59.838	116	632.165	124.564	36	456.172	87.408
2001									
Januari	331	271.976	67.740	95	532.943	104.759	17	244.806	47.544
	20000 tot 49999 m ³			50000 m ³ en meer					
	Aantal gebouwen	Volume (in m ³)	Totale oppervlakte (in m ²)	Aantal gebouwen	Volume (in m ³)	Totale oppervlakte (in m ²)			
1998	247	7.513.201	1.314.993	144	17.691.584	2.156.625			
1999	255	7.765.954	1.318.181	170	25.342.016	3.030.693			
2000	231	6.876.752	1.210.832	169	22.794.368	2.925.997			
1999									
December	23	688.997	121.443	18	3.389.527	323.437			
2000									
Januari	25	696.616	108.897	12	1.322.137	162.648			
Februari	15	473.598	94.262	17	1.872.327	192.838			
Maart	23	671.490	168.762	11	1.885.787	169.741			
April	16	536.386	93.624	13	2.051.656	255.652			
Mei	23	690.992	135.734	16	1.433.799	140.197			
Juni	21	597.166	115.581	12	1.405.376	230.562			
Juli	17	492.206	81.635	16	2.118.474	353.013			
Augustus	20	600.903	83.618	13	2.050.889	315.222			
September	16	490.614	60.145	14	1.239.022	194.887			
Oktober	18	526.365	83.031	16	2.536.437	337.345			
November	20	565.529	77.907	12	1.599.840	232.341			
December	17	534.949	107.648	16	3.278.962	341.590			
2001									
Januari	14	442.761	71.697	9	1.735.016	195.079			

Bouwvergunningen

Verbouwingen bij woongebouwen, indeling per provincie

	België	Brussels Hfdst. Gewest	Antwer- pen	Limburg	Oost- Vlaan- deren	Vlaams Brabant	West- Vlaan- deren	Waals Brabant	Hene- gouwen	Luik	Luxem- burg	Namen
1998	23.458	1.028	3.090	1.926	4.128	2.401	3.106	980	2.419	2.684	641	1.055
1999	25.884	999	3.718	2.204	4.041	2.589	3.571	1.234	2.605	2.901	734	1.288
2000	25.605	1.031	3.883	2.006	4.670	2.387	3.665	1.066	2.359	2.735	757	1.071
1999												
December	2.073	67	330	167	361	195	281	104	199	229	53	87
2000												
Januari	1.925	89	265	165	331	171	282	80	188	185	68	101
Februari	2.255	101	327	172	418	243	358	78	213	219	43	83
Maart	2.253	92	352	220	399	209	339	110	189	212	58	73
April	2.203	86	329	126	492	202	314	81	238	194	63	77
Mei	2.561	82	411	213	424	217	382	136	246	246	80	123
Juni	2.439	85	411	176	451	212	332	98	220	271	79	103
Juli	2.090	70	327	178	318	214	267	89	203	284	72	68
Augustus	2.276	98	352	158	416	156	302	94	230	272	78	121
September	1.920	66	262	160	327	176	280	90	197	237	51	75
Oktober	2.113	83	355	163	373	239	316	68	155	200	65	97
November	1.809	105	249	133	351	163	236	65	150	239	43	76
December	1.787	75	245	141	372	185	257	77	131	174	56	74
2001												
Januari	1.841	84	295	149	341	155	262	82	143	180	63	89

Verbouwingen bij niet-woongebouwen, indeling per provincie

	België	Brussels Hfdst. Gewest	Antwer- pen	Limburg	Oost- Vlaan- deren	Vlaams Brabant	West- Vlaan- deren	Waals Brabant	Hene- gouwen	Luik	Luxem- burg	Namen
1998	5.552	177	806	640	957	401	974	110	526	525	243	193
1999	6.303	209	1.114	690	1.108	488	1.060	158	481	565	205	225
2000	6.119	186	1.015	664	1.142	498	1.054	167	457	522	194	223
1999												
December	569	25	124	74	112	41	65	11	43	45	14	15
2000												
Januari	481	13	84	57	92	35	84	14	38	26	17	21
Februari	511	19	75	65	106	40	103	19	27	35	12	10
Maart	497	23	85	63	90	31	99	14	37	30	10	15
April	532	13	85	52	124	31	83	17	39	55	16	16
Mei	520	18	80	59	95	50	77	8	46	44	27	15
Juni	573	10	96	55	120	48	83	12	44	61	19	24
Juli	556	13	94	61	94	47	104	15	45	45	15	22
Augustus	536	19	92	59	74	33	91	20	38	45	31	32
September	483	16	71	58	65	40	93	12	54	52	10	11
Oktober	564	8	109	63	111	57	91	12	31	54	6	21
November	459	17	60	37	97	40	83	11	31	53	15	14
December	410	16	83	34	74	45	62	12	26	21	15	21
2001												
Januari	473	13	94	49	81	53	65	15	35	35	16	17

Bouwvergunningen

Woongebouwen, januari 2001

	Totaal aantal		Volume (in m ³)	oppervlakte (in m ²)		Aantal ge- bouwen met één woning	Aantal ver- bou- wings
	Gebouwen	Woningen		Bewoonbare	Totale		
België	2.099	3.478	2.137.543	404.531	703.737	1.921	1.841
Brussels Hoofdstedelijk Gewest	33	280	135.567	22.997	51.497	18	84
Vlaams Gewest	1.261	2.288	1.419.378	278.668	450.822	1.115	1.201
Provincie Antwerpen	292	508	330.276	69.365	107.676	255	295
Antwerpen	115	220	144.618	30.531	47.049	98	154
Mechelen	70	119	72.523	15.144	22.757	65	74
Turnhout	108	169	113.140	23.690	37.872	91	66
Provincie Limburg	175	341	260.472	49.610	82.788	152	149
Hasselt	84	193	136.037	24.943	41.754	73	76
Maaseik	61	102	96.843	18.535	31.636	53	36
Tongeren	29	46	27.594	6.131	9.400	25	37
Provincie Oost-Vlaanderen	323	514	309.503	63.377	95.475	292	341
Aalst	48	146	79.491	16.927	25.767	41	35
Dendermonde	54	72	45.990	9.417	14.432	47	52
Eeklo	35	35	22.016	4.749	6.934	35	32
Gent	104	141	91.178	17.297	26.666	93	137
Oudenaarde	11	11	11.949	2.792	4.011	11	23
Sint-Niklaas	71	108	58.885	12.195	17.667	65	63
Provincie Vlaams-Brabant	207	307	204.187	35.462	68.718	186	155
Halle-Vilvoorde	113	181	117.351	19.501	39.832	101	80
Leuven	94	126	86.840	15.961	28.886	85	75
Provincie West-Vlaanderen	265	618	315.052	60.874	96.181	231	262
Brugge	41	140	70.021	12.549	19.824	31	48
Diksmuide	6	6	5.112	1.020	1.497	6	13
Ieper	31	42	29.387	5.671	8.933	30	25
Kortrijk	74	113	58.588	13.159	19.491	72	81
Oostende	31	136	49.723	9.872	15.755	21	18
Roeselare	32	42	40.532	6.168	10.985	31	34
Tielt	31	54	30.780	6.088	9.701	27	20
Veurne	19	84	30.914	6.348	9.998	13	23

Bouwvergunningen

Woongebouwen, januari 2001 - vervolg en einde

	Totaal aantal		Volume (in m ³)	oppervlakte (in m ²)		Aantal ge- bouwen met één woning	Aantal verbou- wingen
	Gebouwen	Woningen		Bewoonbare	Totale		
Waals Gewest	805	909	582.877	102.877	201.425	788	556
Provincie Waals-Brabant	156	190	128.031	22.225	42.984	150	82
Nijvel	156	190	128.033	22.225	42.984	150	82
Provincie Henegouwen	228	248	153.284	25.984	51.298	225	143
Aat	11	11	6.841	1.015	2.084	11	6
Charleroi	45	57	31.973	5.501	11.310	43	29
Bergen	41	41	25.408	4.344	8.423	41	41
Moeskroen	14	14	9.654	1.715	3.257	14	6
Zinnik	61	69	43.169	6.908	14.346	59	24
Thuin	28	28	18.430	3.401	6.291	28	22
Doornik	28	28	17.814	3.101	5.586	28	15
Provincie Luik	183	207	136.565	24.964	47.330	176	180
Hoei	17	18	11.178	2.207	3.777	16	23
Luik	85	100	60.715	11.265	21.763	81	95
Verviers	64	64	49.853	8.869	16.622	64	54
Borgworm	16	25	14.822	2.623	5.168	15	8
Provincie Luxemburg	125	152	92.342	16.387	34.503	124	63
Aarlen	11	37	16.505	2.768	6.438	10	7
Bastenaken	17	17	10.289	2.199	5.006	17	8
Marche-en-Famenne	45	45	26.334	4.330	8.325	45	23
Neufchâteau	25	25	16.267	3.161	6.298	25	13
Virton	28	28	22.947	3.930	8.436	28	12
Provincie Namen	113	113	72.664	13.326	25.323	113	89
Dinant	22	22	13.538	2.265	4.609	22	16
Namen	79	79	53.018	9.899	18.841	79	57
Philippeville	12	12	6.109	1.161	1.874	12	16

Bouwvergunningen

Niet-woongebouwen, januari 2001

	Totaal aantal		Volume (in m ³)	Oppervlakte (in m ²)	
	Gebouwen	Woningen		Bewoonbare	Totale
België	467	176	3.227.432	17.423	486.813
Brussels Hoofdstedelijk Gewest	2	105	101.051	8.665	29.601
Vlaams Gewest	307	54	1.944.971	6.879	303.505
Provincie Antwerpen	95	13	904.972	1.222	118.828
Antwerpen	46	4	56.124	416	14.919
Mechelen	17	0	122.660	0	31.092
Turnhout	32	9	726.188	806	72.817
Provincie Limburg	47	14	158.661	2.115	37.837
Hasselt	15	4	46.541	771	10.410
Maaseik	18	8	52.474	1.102	11.767
Tongeren	14	2	59.646	242	15.660
Provincie Oost-Vlaanderen	80	7	469.525	1.221	71.745
Aalst	8	1	50.003	150	9.497
Dendermonde	10	0	30.311	0	4.904
Eeklo	9	0	8.428	0	1.450
Gent	28	2	224.176	337	34.438
Oudenaarde	6	0	17.535	0	3.327
Sint-Niklaas	19	4	139.073	735	18.131
Provincie Vlaams-Brabant	23	3	65.467	331	18.280
Halle-Vilvoorde	16	3	57.438	331	17.206
Leuven	6	0	8.029	0	1.073
Provincie West-Vlaanderen	62	17	346.393	1.990	56.820
Brugge	13	13	111.669	1.099	18.126
Diksmuide	9	1	32.185	113	5.840
Ieper	1	0	65	0	20
Kortrijk	13	1	94.952	261	16.001
Oostende	4	0	8.779	0	2.151
Roeselare	8	1	15.668	208	2.926
Tielt	11	1	78.348	309	10.333
Veurne	3	0	4.728	0	1.424

Bouwvergunningen

Niet-woongebouwen, januari 2001 - vervolg en einde

	Totaal aantal		Volume (in m ³)	Oppervlakte (in m ²)	
	Gebouwen	Woningen		Bewoonbare	Totale
Waals Gewest	158	17	1.181.430	1.879	153.708
Provincie Waals-Brabant	9	1	23.953	241	4.252
Nijvel	9	1	23.953	241	4.252
Provincie Henegouwen	59	1	808.753	50	81.302
Aat	3	0	14.850	0	2.700
Charleroi	10	0	14.767	0	4.456
Bergen	17	0	11.426	0	2.144
Moeskroen	4	0	593.397	0	52.033
Zinnik	12	0	12.616	0	2.522
Thuin	5	1	4.676	50	1.210
Doornik	7	0	157.021	0	16.238
Provincie Luik	40	8	104.472	920	21.592
Hoei	7	2	24.903	235	4.859
Luik	16	2	32.957	271	6.460
Verviers	16	4	43.636	414	9.740
Borgworm	1	0	2.977	0	534
Provincie Luxemburg	23	2	132.752	208	25.550
Aarlen	2	0	13.465	0	2.686
Bastenaken	5	0	1.441	0	450
Marche-en-Famenne	1	0	9.460	0	1.683
Neufchâteau	9	2	83.522	208	16.491
Virton	5	0	24.864	0	4.240
Provincie Namen	26	4	111.511	460	21.013
Dinant	6	0	7.397	0	1.446
Namen	13	4	64.471	460	13.391
Philippeville	7	0	39.644	0	6.176

Bouwvergunningen

Niet-woongebouwen, indeling naar bestemming, januari 2001

	Aantal gebouwen	Volume (in m ³)	Totale oppervlakte (in m ²)
Totaal	467	3.227.432	486.813
Land, tuinbouw, veeteelt	106	329.272	60.305
Industrie, bouwnijverheid en ambacht	144	2.349.051	283.415
Vervoer en communicatie	32	12.543	4.714
Zakelijke dienstverlening	3	4.142	1.344
Handel	41	222.876	56.467
Horeca	5	17.154	5.488
Persoonsverzorging	4	63.512	17.326
Openbare besturen en parastatalen	2	951	221
Partikuliere administratie	11	80.529	24.551
Cultuur en ontspanning	23	88.110	19.652
Sport	9	38.263	7.452
Parkeergarages	87	21.082	5.883

II. Begonnen gebouwen

volgens reële datum van begin van de werken,
ontbrekende informatie is bijgeschat*

* als gevolg van afrondingen kunnen de totalen verschillen van de som
van de waarden van de delen

158
Begin werkzaamheden

Woongebouwen

	Totaal aantal		Volume (in m ³)	Oppervlakte (in m ²)		Aantal gebouwen met één woning
	Gebouwen	Woningen		Bewoonbare	Totale	
1998	27.445	41.015	25.392.867	5.432.758	8.306.347	25.406
1999	27.351	41.625	25.993.056	5.234.737	8.563.432	25.366
2000	24.892	38.920	24.528.796	4.770.351	8.151.187	22.994
1999						
November	2.083	3.381	2.035.406	408.031	679.135	1.915
December	1.662	3.040	1.765.214	352.201	588.641	1.504
2000						
Januari	1.687	2.846	1.742.462	347.907	572.612	1.533
Februari	2.419	3.842	2.235.345	437.821	738.660	2.243
Maart	2.634	3.785	2.480.995	487.061	827.133	2.447
April	2.560	4.042	2.623.086	507.507	863.779	2.334
Mei	2.642	3.981	2.488.451	480.696	828.508	2.473
Juni	2.206	3.132	2.087.007	400.828	691.562	2.054
Juli	1.447	2.285	1.483.786	283.463	494.702	1.340
Augustus	2.280	3.284	2.144.332	419.438	721.764	2.126
September	2.146	3.588	2.234.278	438.592	751.665	1.969
Oktober	1.983	3.351	2.077.674	398.966	689.038	1.820
November	1.566	2.783	1.677.475	322.203	557.929	1.436
December	1.322	2.001	1.253.905	245.869	413.835	1.219

Niet-woongebouwen

	Aantal gebouwen	Volume (in m ³)	Totale oppervlakte (in m ²)
1998	6.565	41.866.763	6.919.511
1999	6.502	46.191.720	7.234.404
2000	5.832	40.818.627	6.763.910
1999			
November	532	3.966.570	615.225
December	452	3.064.398	504.066
2000			
Januari	479	3.848.929	567.577
Februari	490	4.053.003	631.700
Maart	525	3.693.326	604.143
April	543	3.300.757	616.714
Mei	548	3.760.262	565.715
Juni	485	3.383.294	503.791
Juli	429	2.686.885	458.500
Augustus	570	4.628.209	882.849
September	527	3.151.036	553.608
Oktober	489	3.149.856	531.284
November	405	2.888.261	465.129
December	342	2.274.809	382.900

159
Begin werkzaamheden

Woongebouwen, indeling per provincie

	België	Brussels Hfdst. Gewest	Antwer- pen	Limburg	Oost- Vlaan- deren	Vlaams Brabant	West- Vlaan- deren	Waals Brabant	Hene- gouwen	Luik	Luxem- burg	Namen
1998	27.445	242	4.004	3.245	4.332	3.103	3.475	1.158	2.467	3.028	1.088	1.297
1999	27.351	290	3.876	3.075	4.350	3.247	3.492	1.299	2.694	2.682	924	1.420
2000	24.892	257	3.553	2.703	3.950	2.690	3.735	1.114	2.339	2.402	917	1.229
1999												
November	2.083	28	325	207	352	245	310	82	183	173	75	103
December	1.662	25	257	162	267	192	260	82	175	127	52	64
2000												
Januari	1.687	12	253	208	276	184	227	83	160	148	63	73
Februari	2.419	27	316	217	379	259	570	84	198	200	76	92
Maart	2.634	21	383	303	435	306	302	116	255	284	105	124
April	2.560	28	400	306	383	256	339	115	224	277	94	137
Mei	2.642	23	322	296	400	298	456	118	248	257	112	111
Juni	2.206	23	311	267	347	226	296	99	235	208	84	110
Juli	1.447	14	224	162	226	119	204	58	127	168	67	78
Augustus	2.280	25	335	250	390	241	281	94	197	245	82	140
September	2.146	23	340	216	314	216	334	92	222	201	61	126
Oktober	1.983	27	281	192	338	227	281	66	198	182	76	115
November	1.566	21	220	166	264	179	225	93	143	133	55	68
December	1.322	13	168	120	198	179	220	96	132	99	42	55

Niet-woongebouwen, indeling per provincie

	België	Brussels Hfdst. Gewest	Antwer- pen	Limburg	Oost- Vlaan- deren	Vlaams Brabant	West- Vlaan- deren	Waals Brabant	Hene- gouwen	Luik	Luxem- burg	Namen
1998	6.565	64	902	594	1.018	421	1.293	180	664	701	390	342
1999	6.502	62	885	598	1.075	407	1.153	163	784	695	294	388
2000	5.832	57	845	552	932	354	925	142	691	589	320	421
1999												
November	532	6	76	50	85	32	80	11	77	57	25	32
December	452	5	70	37	89	32	67	7	48	48	23	26
2000												
Januari	479	5	77	40	82	25	85	13	50	54	21	27
Februari	490	2	75	51	80	30	89	13	54	47	20	28
Maart	525	5	77	55	93	40	74	15	55	49	26	35
April	543	7	75	39	82	28	85	19	70	61	48	29
Mei	548	7	80	48	103	27	92	11	54	55	26	44
Juni	485	3	55	46	77	33	68	15	70	56	28	34
Juli	429	2	66	38	63	27	67	9	56	44	26	31
Augustus	570	7	96	56	86	28	88	12	72	53	25	45
September	527	6	81	49	74	26	86	12	72	49	28	45
Oktober	489	5	76	44	74	35	69	9	57	50	26	43
November	405	4	46	44	61	33	62	8	45	39	27	36
December	342	4	41	42	57	22	60	6	36	32	19	24

160
Begin werkzaamheden

Niet-woongebouwen, indeling naar volume

	Minder dan 3000 m ³			3000 tot 9999 m ³			10000 tot 19999 m ³		
	Aantal gebouwen	Volume (in m ³)	Tot. oppervl. (in m ²)	Aantal gebouwen	Volume (in m ³)	Tot. oppervl. (in m ²)	Aantal gebouwen	Volume (in m ³)	Tot. oppervl. (in m ²)
1998	4.211	3.936.059	977.399	1.637	8.766.253	1.725.354	351	4.931.319	886.577
1999	4.144	3.630.431	920.452	1.620	8.757.171	1.753.535	355	4.990.529	909.625
2000	3.790	3.201.937	831.583	1.329	7.163.611	1.428.747	355	4.879.413	869.786
1999									
November	327	268.897	68.918	146	779.975	161.944	31	458.211	85.259
December	305	267.917	68.159	89	486.635	100.254	35	499.486	79.975
2000									
Januari	314	257.697	66.441	104	589.845	120.055	28	387.652	73.177
Februari	310	274.493	69.711	111	602.664	124.079	30	417.563	71.567
Maart	344	285.979	76.631	110	570.232	121.301	38	527.809	90.272
April	356	279.984	69.984	124	658.549	132.253	36	486.808	108.959
Mei	354	318.641	83.762	122	650.754	129.205	38	541.111	90.766
Juni	317	283.697	70.717	111	593.743	116.248	27	363.390	55.614
Juli	288	247.739	63.677	94	504.028	98.272	25	342.826	60.002
Augustus	368	298.342	78.880	129	707.001	137.826	34	456.733	82.644
September	355	297.664	75.928	112	611.713	121.009	31	408.422	69.440
Oktober	304	259.728	70.006	131	686.900	137.216	23	315.203	55.356
November	263	214.341	55.123	98	528.478	101.917	20	283.601	50.753
December	217	183.632	50.723	83	459.704	89.366	25	348.295	61.236
20000 tot 49999 m³									
	Aantal gebouwen	Volume (in m ³)	Totale oppervlakte (in m ²)	50000 m³ en meer					
				Aantal gebouwen	Volume (in m ³)	Totale oppervlakte (in m ²)			
1998	230	7.047.321	1.217.975	144	17.188.998	2.112.461			
1999	237	7.236.383	1.228.680	146	21.587.335	2.422.729			
2000	211	6.300.297	1.094.291	150	19.286.542	2.540.613			
1999									
November	16	489.523	94.188	13	1.971.278	204.986			
December	11	343.590	59.538	11	1.467.886	196.227			
2000									
Januari	22	658.022	111.979	11	1.957.218	196.014			
Februari	16	458.676	76.073	22	2.300.628	290.360			
Maart	21	614.373	115.834	13	1.695.995	200.208			
April	17	529.141	126.510	11	1.347.025	179.123			
Mei	21	636.036	111.658	13	1.614.468	150.422			
Juni	16	482.004	77.199	14	1.661.420	184.125			
Juli	13	430.654	77.666	9	1.162.556	158.944			
Augustus	20	627.663	108.474	18	2.539.814	475.112			
September	22	553.797	91.889	9	1.280.702	195.423			
Oktober	19	581.376	82.337	11	1.308.114	186.452			
November	13	389.649	56.538	12	1.473.329	200.886			
December	11	338.906	58.134	7	945.273	123.544			

Begin werkzaamheden

Verbouwingen bij woongebouwen, indeling per provincie

	België	Brussels Hfdst. Gewest	Antwer- pen	Limburg	Oost- Vlaan- deren	Vlaams Brabant	West- Vlaan- deren	Waals Brabant	Hene- gouwen	Luik	Luxem- burg	Namen
1998	22.580	1.023	2.913	1.762	3.878	2.223	2.994	938	2.312	2.763	758	1.018
1999	23.720	962	3.354	2.033	3.784	2.411	3.352	1.110	2.361	2.598	597	1.162
2000	23.172	950	3.419	1.864	4.079	2.193	3.345	1.019	2.165	2.510	616	1.009
1999												
November	1.853	65	292	151	266	184	262	76	191	197	67	101
December	1.544	60	223	136	256	147	196	75	167	166	43	76
2000												
Januari	1.601	56	251	137	263	147	247	81	153	162	40	62
Februari	1.729	79	259	121	299	179	261	81	161	170	45	73
Maart	2.205	80	305	202	391	224	304	104	214	226	54	100
April	2.281	105	366	167	412	236	341	83	211	231	49	79
Mei	2.261	93	314	195	398	203	332	112	228	217	59	110
Juni	2.123	80	303	173	375	224	298	96	202	205	66	101
Juli	1.736	61	267	147	286	134	261	66	174	217	53	71
Augustus	2.266	80	350	168	406	203	303	96	216	275	61	109
September	2.065	82	316	172	352	173	321	78	183	247	53	88
Oktober	2.007	94	309	135	360	174	282	92	168	248	56	90
November	1.602	74	226	129	284	165	228	75	140	165	46	70
December	1.296	66	153	118	253	131	167	55	115	147	34	56

Verbouwingen bij niet-woongebouwen, indeling per provincie

	België	Brussels Hfdst. Gewest	Antwer- pen	Limburg	Oost- Vlaan- deren	Vlaams Brabant	West- Vlaan- deren	Waals Brabant	Hene- gouwen	Luik	Luxem- burg	Namen
1998	5.281	178	817	562	885	364	915	116	474	542	247	170
1999	5.634	192	926	601	999	428	992	144	483	494	174	202
2000	5.578	204	912	627	1.028	454	945	144	393	518	168	196
1999												
November	486	21	98	49	81	37	79	12	36	36	17	18
December	429	12	80	53	86	29	57	17	35	33	11	15
2000												
Januari	450	14	85	54	78	34	80	10	31	35	14	14
Februari	461	15	80	48	91	33	87	12	30	41	11	13
Maart	501	18	85	70	86	44	91	15	29	34	14	15
April	488	24	88	56	94	29	79	13	30	46	13	18
Mei	502	19	73	54	101	39	80	15	37	46	22	17
Juni	477	17	77	58	87	48	73	8	35	47	16	13
Juli	394	8	62	38	80	32	69	7	31	43	11	15
Augustus	508	18	96	47	87	38	80	10	34	61	14	23
September	520	22	82	55	83	38	100	18	38	50	20	15
Oktober	475	12	60	55	88	40	83	11	43	48	13	23
November	446	19	70	51	87	43	70	13	29	36	11	18
December	356	18	54	41	66	36	53	12	26	31	9	12

162
Begin werkzaamheden

Woongebouwen, december 2000

	Totaal aantal		Volume (in m ³)	Oppervlakte (in m ²)		Aantal ge- bouwen met één woning	Aantal verbou- wingen
	Gebouwen	Woningen		Bewoonbare	Totale		
België	1.322	2.001	1.253.905	245.869	413.835	1.219	1.296
Brussels Hoofdstedelijk Gewest	13	59	35.355	5.855	12.229	10	66
Vlaams Gewest	886	1.412	879.522	178.804	285.891	804	822
Provincie Antwerpen	168	281	188.780	40.546	62.246	148	153
Antwerpen	69	130	85.253	18.441	28.621	61	79
Mechelen	32	45	30.212	7.008	9.812	29	34
Turnhout	67	106	73.344	15.097	23.814	58	40
Provincie Limburg	120	212	136.186	30.171	47.274	103	118
Hasselt	51	102	59.455	12.626	19.475	42	67
Maaseik	37	49	37.129	8.087	13.255	34	27
Tongeren	32	60	39.615	9.459	14.544	26	23
Provincie Oost-Vlaanderen	198	301	191.161	39.939	58.354	184	253
Aalst	25	48	30.445	5.643	9.322	22	35
Dendermonde	32	43	26.468	5.816	8.503	30	26
Eeklo	9	9	6.480	1.449	2.024	8	22
Gent	89	123	79.318	16.805	23.910	84	119
Oudenaarde	14	15	10.028	2.172	3.281	14	19
Sint-Niklaas	30	63	38.460	8.054	11.315	26	32
Provincie Vlaams-Brabant	179	227	161.136	27.292	52.584	169	131
Halle-Vilvoorde	103	120	85.099	14.905	27.471	98	73
Leuven	76	108	76.055	12.388	25.113	71	57
Provincie West-Vlaanderen	220	391	202.259	40.857	65.433	200	167
Brugge	32	107	52.447	9.597	17.047	23	40
Diksmuide	12	14	11.232	1.808	3.269	12	5
Ieper	14	23	15.245	3.020	4.986	13	19
Kortrijk	48	58	37.641	7.589	12.051	46	45
Oostende	60	102	34.347	8.282	11.719	55	10
Roeselare	26	27	19.643	4.056	6.095	26	22
Tielt	17	31	18.358	3.776	5.839	15	14
Veurne	11	29	13.372	2.731	4.428	10	13

163
Begin werkzaamheden

Woongebouwen, december 2000 - vervolg en einde

	Totaal aantal		Volume (in m ³)	Oppervlakte (in m ²)		Aantal ge- bouwen met één woning	Aantal verbou- wingen
	Gebouwen	Woningen		Bewoonbare	Totale		
Waals Gewest	424	531	339.052	61.210	115.738	405	409
Provincie Waals-Brabant	96	123	91.802	15.235	28.745	92	55
Nijvel	96	123	91.802	15.235	28.745	92	55
Provincie Henegouwen	132	160	94.239	18.346	31.620	129	115
Aat	17	17	11.722	1.891	3.639	17	17
Charleroi	17	20	13.523	2.354	4.261	17	20
Bergen	40	42	20.754	4.412	7.457	40	25
Moeskroen	13	16	10.364	2.094	3.540	13	9
Zinnik	13	31	14.976	3.443	5.217	11	16
Thuin	16	16	10.908	1.825	3.511	15	16
Doornik	17	18	12.009	2.329	3.998	16	12
Provincie Luik	99	125	78.458	13.798	27.703	93	147
Hoei	12	14	8.137	1.469	2.855	11	18
Luik	47	64	37.159	6.577	12.961	43	82
Verviers	28	34	23.717	4.110	8.640	27	39
Borgworm	12	13	9.452	1.643	3.248	11	8
Provincie Luxemburg	42	46	32.748	5.971	12.765	41	34
Aarlen	6	8	5.138	915	2.021	6	8
Bastenaken	9	9	7.656	1.420	2.926	9	4
Marche-en-Famenne	9	11	7.364	1.233	2.820	9	7
Neufchâteau	10	10	6.626	1.370	2.781	9	6
Virton	8	8	5.965	1.033	2.218	8	8
Provincie Namen	55	77	41.805	7.860	14.904	51	56
Dinant	15	15	8.614	1.700	2.968	14	14
Namen	35	57	30.076	5.606	10.864	32	35
Philippeville	5	5	3.115	555	1.073	5	7

164
Begin werkzaamheden

Niet-woongebouwen, december 2000

	Totaal aantal		Volume (in m ³)	Oppervlakte (in m ²)	
	Gebouwen	Woningen		Bewoonbare	Totale
België	342	61	2.274.809	6.817	382.900
Brussels Hoofdstedelijk Gewest	4	4	53.617	288	14.574
Vlaams Gewest	222	46	1.673.854	5.730	280.784
Provincie Antwerpen	41	10	396.522	1.143	67.267
Antwerpen	12	1	99.518	170	14.491
Mechelen	8	4	129.222	302	22.427
Turnhout	22	4	167.788	671	30.349
Provincie Limburg	42	11	217.958	1.448	35.641
Hasselt	19	4	82.262	643	13.443
Maaseik	15	2	104.126	345	16.579
Tongeren	9	5	31.575	459	5.620
Provincie Oost-Vlaanderen	57	13	369.109	1.228	57.603
Aalst	4	2	12.100	158	2.954
Dendermonde	5	0	19.366	16	5.076
Eeklo	10	1	40.639	180	6.723
Gent	27	3	127.105	187	21.533
Oudenaarde	3	0	23.497	63	3.827
Sint-Niklaas	7	8	146.413	624	17.491
Provincie Vlaams-Brabant	22	3	202.370	565	43.926
Halle-Vilvoorde	11	1	101.567	299	25.272
Leuven	11	2	100.806	266	18.654
Provincie West-Vlaanderen	60	8	488.393	1.346	76.398
Brugge	8	2	26.810	318	5.661
Diksmuide	6	0	20.159	6	5.684
Ieper	6	0	15.134	58	2.976
Kortrijk	17	3	311.690	539	43.222
Oostende	5	0	17.292	38	3.068
Roeselare	8	2	34.166	316	6.436
Tielt	8	0	60.860	70	8.943
Veurne	1	0	2.295	1	413

165
Begin werkzaamheden

Niet-woongebouwen, december 2000 - vervolg en einde

	Totaal aantal		Volume (in m ³)	Oppervlakte (in m ²)	
	Gebouwen	Woningen		Bewoonbare	Totale
Waals Gewest	116	11	547.833	798	87.587
Provincie Waals-Brabant	6	0	109.657	34	15.217
Provincie Henegouwen	36	1	121.262	141	20.711
Aat	2	0	4.354	9	789
Charleroi	8	0	15.433	29	2.822
Bergen	9	0	31.544	17	6.618
Moeskroen	2	0	34.654	39	4.004
Zinnik	7	0	10.610	9	2.259
Thuin	4	0	5.659	26	1.073
Doornik	5	0	19.019	12	3.147
Provincie Luik	32	2	178.761	127	26.377
Hoei	5	0	48.990	21	5.949
Luik	10	1	75.838	57	10.148
Verviers	13	1	39.474	42	7.930
Borgworm	4	0	14.460	7	2.349
Provincie Luxemburg	19	1	61.153	88	10.213
Aarlen	4	0	21.638	14	3.364
Bastenaken	3	0	4.801	5	1.017
Marche-en-Famenne	4	0	15.898	18	2.447
Neufchâteau	4	0	12.682	36	2.286
Virton	4	0	6.134	15	1.099
Provincie Namen	24	6	77.034	409	15.081
Dinant	5	0	18.334	20	3.182
Namen	15	6	48.294	386	10.085
Philippeville	3	0	10.406	3	1.814

166
Begin werkzaamheden

Niet-woongebouwen, indeling naar bestemming, december 2000

	Aantal gebouwen	Volume (in m ³)	Totale oppervlakte (in m ²)
Totaal	342	2.274.809	382.900
Land, tuinbouw, veeteelt	88	397.280	76.516
Industrie, bouwnijverheid en ambacht	105	1.353.134	187.354
Opslag, behandeling (openbare bedrijven)	2	9.203	1.585
Vervoer en communicatie	8	10.108	1.583
Zakelijke dienstverlening	2	2.871	804
Handel	35	212.424	39.097
Horeca	2	5.641	1.712
Persoonsverzorging	5	7.598	2.221
Openbare besturen en parastatalen	1	7.747	1.962
Partikuliere administratie	10	153.603	40.736
Cultuur en ontspanning	18	69.142	17.126
Sport	7	16.330	3.025
Parkeergarages	57	29.375	8.861
Andere (kerk, kapel)	2	1.407	428

Informatie

Het Nationaal Instituut voor de Statistiek

Waar vindt u de informatie van het N.I.S.?

In vijf grote steden van het land heeft het publiek toegang tot:

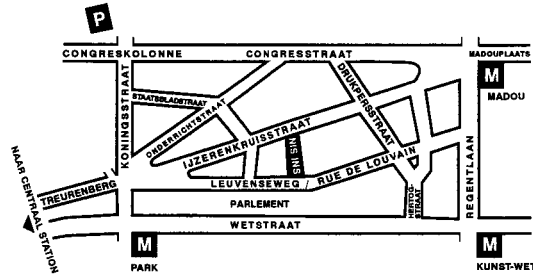
- ◇ Jaarboeken, gespecialiseerde publicaties en een selectie van diskettes en cd-rom's.
- ◇ Een leeszaal, waar men de publicaties van het N.I.S., andere ministeries en Belgische en internationale instellingen kan raadplegen.

Al onze bibliotheken zijn op werkdagen open van 9 tot 12 en van 13 tot 16 uur.

Brussel

Leuvenseweg 44, 1000 Brussel
tel. 0 25 48 63 65 – 0 25 48 63 66 fax 0 25 48 63 67
e-mail : info@statbel.mineco.fgov.be

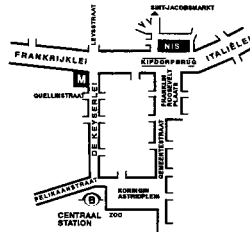
Trein (B) : Centraal Station of station Congres
Metro (M) : lijn 1A en 1B, station Park of Kunst-Wet
lijn 2, station Kunst-Wet of Madou
Tram-Bus : 92, 93, 94 halte Park
65, 66 halte Drukpersstraat
29, 63 halte Congres
Parking (P) : Administratief Centrum (betaalparking)



Antwerpen

Italiëlei 124 - bus 85, 2000 Antwerpen
tel. 0 32 29 07 00 fax 0 32 33 28 30
e-mail : info.antwerpen@statbel.mineco.fgov.be

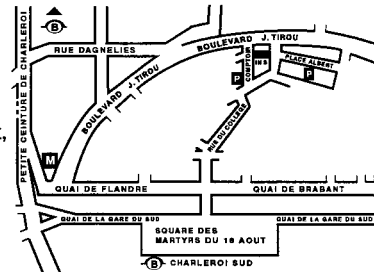
Trein (B) : Centraal Station
Metro (M) : halte Opera
Tram-Bus : viakbij (Fr. Rooseveltplaats)



Charleroi

Centre Albert, place Albert 1er, 8ste verd., 6000 Charleroi
tel. 0 71 32 44 72 fax 0 71 32 44 71
e-mail : info.charleroi@statbel.mineco.fgov.be

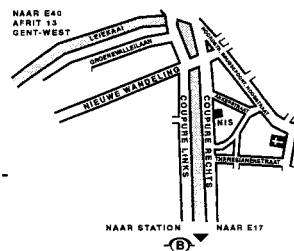
Trein (B) : Charleroi Sud, 10 min van het station (Place Buisset, Rue du Collège, Rue de Marchienne)
Bus : halte Tirou
Autoweg : kleine ring van Charleroi - uitrit Gare du Sud
Parking (P) : betaalparking tegenover het NIS



Gent

Coupure rechts 620, 9000 Gent
tel. 0 92 25 77 16 fax 0 92 33 41 93
e-mail : info.gent@statbel.mineco.fgov.be

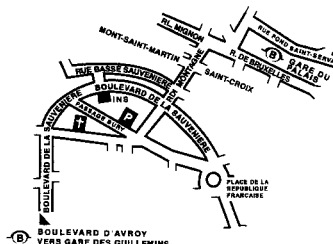
Trein (B) : Gent St.-Pieters
Tram-Bus : 40, 43 halte Theresianenstraat
Autoweg : gemakkelijk bereikbaar langs E40 (uitrit 13 - Gent-West/Drongen)
Parking (P) : op de "Coupure Rechts"



Luik

Bd de la Sauvenière 73-75, 4020 Luik
tel. 0 42 22 47 00 fax 0 42 22 49 94
e-mail : info.liege@statbel.mineco.fgov.be

Trein (B) : station Guillemins of Palais
Tram-Bus : (Guillemins) 1 et 4 halte Sauvenière
Parking (P) : Neujean (op 20 m - zelfde straatkant)
Mercure (tegenover)



Het N.I.S. verspreidt tal van producten die de Belgische socio-economische realiteit in cijfers weergeven.

Al deze producten, opgenomen in onze catalogus, kunt u verkrijgen in onze regionale centra of bij onze dienst documentatie - verkoop in Brussel. Onze catalogus wordt u op eenvoudige aanvraag toegestuurd. (zie adressen hiernaast) .

Een keuze uit onze gegevens en de lijst van onze publicaties vindt u eveneens op onze website:

<http://statbel.fgov.be>

Economie en financiën: enkele andere publicaties

Consumptiekrediet

Sinds 1994 bestudeert het NIS het consumptiekrediet dat door sommige financiële instellingen wordt verstrekt.

Deze halfjaarlijkse statistiek bevat o.m. het aantal en de waarde van de contracten voor leningen of verkopen op afbetaling, van de financieringshuur en de kredietopeningen.

Een aantal tabellen geven informatie over de aard van de met deze kredieten verrichte aankopen of over de duur of de waarde van de leningen. (Ook verkrijgbaar op diskette of via e-mail) - *Jaarlijks*

Verkoop van onroerende goederen

Deze publicatie geeft informatie over het aantal, de oppervlakte of de verkoopprijs van gronden, gebouwen, eigendommen en appartementen per provincie en per gemeente.

De resultaten worden opgesteld aan de hand van de notariële akten, zowel voor onderhandse als voor openbare verkopen. De statistieken zijn eveneens verkrijgbaar op diskette of via e-mail. Op eenvoudige vraag kunnen wij U ook meer gedetailleerde of bijkomende, niet in de publicatie vermelde informatie leveren. (Ook verkrijgbaar op diskette of via e-mail) - *Jaarlijks*

Enkele andere publicaties

Algemene Publicaties

Regionaal Statistisch Jaarboek

Weekbericht

Statistisch tijdschrift - *Maandelijks*

Grondbedrijf en leefmilieu

“Dépenses environnementales des entreprises en Belgique” - *Working Paper*

Statistiek van de bodembezetting (diskette) - *Jaarlijks*

Bevolking

Huishoudens en familiekeren - *Jaarlijks*

Sterftetafels - *Jaarlijks*

Samenleving

Enquête naar de arbeidskrachten - *Jaarlijks*

Fiscale statistiek van de inkomens - *Jaarlijks*

Landbouw

Land- en tuinbouwtelling op 15 mei - *Jaarlijks*

Industrie

Industriële productie - *Jaarlijks*

Industriële productie en bouwindustrie -

Maandelijks

Bouwnijverheid en huisvesting - *Jaarlijks*

Handel, diensten en vervoer

Binnenlandse handel - *Jaarlijks*

Informatiemaatschappij - *Zesmaandelijks*



Eerste uitgave

Gedrukt door de
drukkerij van het NIS
B-1000 Brussel

Januari 2000

Statistische domeinen

-  Algemeen
-  Grondgebied en leefmilieu
-  Bevolking
-  Samenleving
-  Economie en financiën
-  Landbouw en aanverwante activiteiten
-  Industrie
-  Diensten, handel en vervoer



NIS NATIONAAL INSTITUUT VOOR DE STATISTIEK
B-1000 Brussel
tel. 02/548.63.65 - 02/548.63.66
fax 02/548.63.67

<http://statbel.fgov.be>
info@statbel.mineco.fgov.be

6 € | 242 BEF
ISSN 0772 - 7690