



maandelijks publicatie | nr 2

februari 2001

Industrie en bouwnijverheid

Industriële productie en bouwnijverheid

Industriële productie en bouwbedrijf

Het Nationaal Instituut voor de Statistiek biedt onpartijdige informatie tegen een redelijke prijs.

De informatie wordt conform de wet verspreid, meer bepaald voor wat betreft de privacy.

De statistieken worden ingedeeld in acht domeinen:

Algemeen	Economie en financiën
Grondgebied en leefmilieu	Landbouw en vergelijkbare activiteiten
Bevolking	Industrie
Samenleving	Diensten, handel en vervoer

Alle rechten voorbehouden. Het vertalen, bewerken, reproduceren op welke wijze dan ook, inbegrepen fotografie en microfilm, is niet toegelaten, tenzij met schriftelijke machtiging vanwege het Nationaal Instituut voor de Statistiek.

Het citeren van korte uittreksels als toelichting of bewijsvoering in een artikel, een boekbespreking of een boek is evenwel toegestaan, mits de bron duidelijk en nauwkeurig wordt vermeld.

Verantwoordelijke uitgever: Claude Chéruy



© 2000, NATIONAAL INSTITUUT VOOR DE STATISTIEK *uitgever*

B-1000 Brussel – e-mail desk@statbel.mineco.fgov.be
Telefoon + 32 (0) 25 48 62 11 - Fax + 32 (0) 25 48 63 67

Informatie

Ten gevolge van een grondige herstructurering van onze publicaties zullen de indexcijfers van de productie niet meer gepubliceerd worden in de maandelijkse brochure « Industriële statistieken ».

Ze kunnen geraadpleegd worden op onze internetsite (http://statbel.fgov.be/indicators/pri_nl.htm) en staan eveneens onder geaggregeerde vorm wat betreft de nomenclatuur van de activiteiten, in de nieuwe maandelijkse brochure « De conjunctuur », evenals in het « Weekbericht » en het « Statistisch Tijdschrift ». Meer gedetailleerde informatie kan u elektronisch of op papier bezorgd worden door onze eenheid « Conjunctuurindicatoren ». Daar kunt u ook terecht voor alle inlichtingen over prijzen en voorwaarden van deze dienst.

Informatie over onze conjunctuurindicatoren :

e-mail : christophe.arickx@statbel.mineco.fgov.be
fax : 02/548 64 19
telefoon : 02/548 68 31

Informatie over onze publicaties

e-mail : sales@statbel.mineco.fgov.be
fax : 02/548 63 67
telefoon : 02/548 63 64

**INDUSTRIËLE PRODUCTIE EN
BOUWBEDRIJF**

N°2 – Februari 2001

INHOUDSOPGAVE

STATISTIEK VAN DE INDUSTRIËLE PRODUCTIE

I. PRODCOM sectoren: voornamelijk Industrie (vanaf 1/1/94)	1
A. Verdeling van de waarde van de productie en van de tewerkstelling volgens de hoofdactiviteit van de vestiging: december 2000	
- Inleiding	2
- Waarde van de industriële productie	3
- Tewerkstelling	9
B. Waarde van de bestellingen voor bepaalde bedrijfstakken volgens de hoofdactiviteit van de vestiging: december 2000	19
C. Leveringen in waarde en in hoeveelheid volgens de CPA en de PRODCOM lijst: oktober 2000	
- Inleiding	20
- Gegevens	21
II. NIET-PRODCOM sectoren: voornamelijk Energie en Recuperatie (vanaf 1/1/94)	83
A. Omzet en tewerkstelling: december 2000	
- Inleiding	84
- Omzet	86
- Tewerkstelling	88
B. Industriële productie in absolute cijfers:	
- Zuivelnijverheid: september 2000	92
- Nijverheid van de petroleumderivaten: september 2000	94
- Cokesfabrieken: november 2000	94
- Netto-productie, invoer en uitvoer van gas: november 2000	95
- Ijzer- en staalnijverheid: december 2000	96
- Elektriciteit: november 2000	98
- Waterdistributie: december 2000	98
C. EGKS ijzer- en staalproducten:	
- Aanvoer en leveringen: trimester 2000	99
- Aanvoer, leveringen en voorraden bij de voorraadhoudende handelaars: mei 2000	101
STATISTIEK VAN DE BOUWNIJVERHEID (vanaf 1/1/95)	103

December 2000

A. Tewerkstelling	104
B. Nieuwe bestellingen per subsectoren	110
C. Nieuwe bestellingen per gewest	116

STATISTIEK VAN DE BOUWVERGUNNINGEN EN VAN DE BEGONNEN GEBOUWEN

	123
- definities van de gebruikte termen	124
I. Bouwvergunningen	127
December 2000	
- Woongebouwen: indeling per provincie	128
- Niet-woongebouwen: indeling per provincie	128
- Woongebouwen	129
- Niet-woongebouwen	129
- Niet-woongebouwen: indeling naar volume	130
- Verbouwingen bij woongebouwen: indeling per provincie	131
- Verbouwingen bij niet-woongebouwen: indeling per provincie	131
- Woongebouwen: indeling per arrondissement	132
- Niet-woongebouwen: indeling per arrondissement	134
- Niet-woongebouwen: indeling naar bestemming	136
II. Begonnen gebouwen volgens reële datum van start van werkzaamheden	137
November 2000	
- Woongebouwen: indeling per provincie	138
- Niet-woongebouwen: indeling per provincie	138
- Woongebouwen	139
- Niet-woongebouwen	139
- Niet-woongebouwen: indeling naar volume	140
- Verbouwingen bij woongebouwen: indeling per provincie	141
- Verbouwingen bij niet-woongebouwen: indeling per provincie	141
- Woongebouwen: indeling per arrondissement	142
- Niet-woongebouwen: indeling per arrondissement	144
- Niet-woongebouwen: indeling naar bestemming	146

CONVENTIONELE TEKENS

Gegevens ontbreken	..
0 of minder dan de helft van de gebruikte eenheid	-
Voorlopige cijfers	(*)
Verbeterde cijfers	-
De komma wordt gebruikt om de eenheden af te zonderen van de decimalen	,
Niet publiceeraar om reden van vertrouwelijkheid	# #

INDUSTRIËLE PRODUCTIE

I. Prodcom sectoren

(voornamelijk Industrie)

Maandstatistiek van de industriële productie - PRODCOM

Inleiding

1 januari 1994 betekent een keerpunt in de opstelling van maandstatistieken van de industriële productie. Tot 1993 bestond voor de meeste sectoren een specifieke maandstatistiek. De gebruikte goederennomenclatuur was een empirisch ontworpen productenlijst per bedrijfstak.

Sinds het tot stand komen van de interne markt op 1 januari '93 is de behoefte aan internationaal vergelijkbare resultaten toegenomen. Men wil de gegevens over productie kunnen koppelen aan die over de buitenlandse handel. Dit leidde tot de PRODCOM-enquête.

De meeste industriële ondernemingen met 10 of meer personeelsleden of met een jaaromzet van 100 miljoen BEF, en sommige andere ondernemingen met een industriële nevenactiviteit waar tenminste 20 personen werken, zijn onderworpen aan Prodcum.

Om uiteenlopende redenen worden de statistieken van enkele sectoren (energie, recuperatie, waterdistributie, slachthuizen, zuivel, ijzer en staal) nog ingezameld volgens het oude systeem.

De nieuwe nomenclatuur voor de productiestatistieken, de Prodcum-lijst, bevat ongeveer 5.700 industriële producten, hoofdzakelijk goederen, maar ook een aantal industriële diensten. Elke rubriek van de Prodcum-lijst wordt aangeduid door een code van acht cijfers. De eerste vier cijfers komen overeen met een klasse van de NACE-rev. 1. Aldus wordt een overeenstemming gerealiseerd tussen producten en activiteiten. Bovendien bestaan de rubrieken van de Prodcum-lijst uit artikelen of groepen artikelen van de gecombineerde nomenclatuur.

Er wordt geënquêteerd op het niveau van de lokale eenheid. Indien in één lokale eenheid meerdere activiteiten worden uitgeoefend, vult men één aangifte in per activiteit, t.t.z. per afdeling (2 cijfers) van de NACE-rev. 1. Naast gegevens betreffende de waarde van de productie volgens de hoofdactiviteit (hoeveelheid en waarde van de leveringen), zijn er ook gegevens betreffende tewerkstelling en arbeidsvolume.

In deze tabel is de waarde van de productie van een vestiging gerangschikt in één code op vier cijfers van de NACE-rev.1. Deze code duidt de hoofdactiviteit van de vestiging aan.

Ter verduidelijking volgt een voorbeeld:

Gegeven een vestiging X die twee producten A (code 17.20.31.59) en B (code 17.30.30.30) produceert met als respectievelijke waarde 600 000 BEF en 400 000 BEF. Deze producten behoren tot twee verschillende klassen van de NACE-rev.1 (d.w.z. de eerste vier cijfers van de Prodcum-code van A en B verschillen). Vestiging X krijgt als hoofdactiviteit de eerste vier cijfers van product A nl. 17.20 (met het grootste aandeel in de waarde van de productie van vestiging X).

In de tabel wordt de volledige waarde van de productie van vestiging X, 1 000 000 BEF, opgenomen in de activiteitscode 17.2 (drie cijfers).

De resultaten zijn nog voorlopig, omdat er nog steeds een kleine non-respons is.

De belangrijke verschillen die worden vastgesteld voor bepaalde sectoren tussen december van een bepaald jaar en januari van het volgend jaar, zijn gedeeltelijk te wijten aan de jaarlijkse bijwerking van het Prodcum-aangeversbestand.

Maandstatistiek van de industriële productie - PRODCOM

Waarde van de industriële productie (1) volgens de hoofdactiviteit van de vestiging (voorlopige cijfers in miljoenen BEF)

NACE		1999	2000		
Code	Activiteit		November	December	
14	Overige winning van delfstoffen	25 273	2 363	1 835	27 397
141	- Winning van steen	7 418	745	577	8 218
142	- Winning van zand en klei	14 946	1 388	1 057	15 925
14A	- Overige winning van delfstoffen n.e.g. (14.A = 14.3 + 14.5)	2 909	231	201	3 254
15	Vervaardiging van voedingsmiddelen en dranken m.u.v. slachterijen en melkerijen	612 808	57 821	55 261	644 637
151	- Productie en verwerking van vlees en vleesproducten m.u.v. slachterijen	99 106	11 013	10 414	115 435
152	- Verwerking en conservering van vis en vervaardiging van visproducten	13 244	1 205	1 608	13 183
153	- Verwerking en conservering van groenten en fruit	72 511	5 686	5 289	70 312
154	- Vervaardiging van plantaardige en dierlijke oliën en vetten	52 217	4 532	4 339	49 345
155	- Consumptie-ijs (15.C = 15.52)	7 396	500	404	7 900
155	- Consumptie-ijs (15.52)	7 396	500	404	7 900
156	- Maalderijen en vervaardiging van zetmeel en zetmeelproducten	43 863	3 820	3 575	45 806
157	- Vervaardiging van diervoeders	61 241	5 790	5 763	65 232
158	- Vervaardiging van overige voedingsmiddelen	178 588	18 093	17 110	187 601
159	- Vervaardiging van dranken	84 642	7 180	6 759	89 823
16	Vervaardiging van tabaksproducten	28 628	2 256	2 093	26 402
17	Vervaardiging van textiel	205 298	20 398	16 884	219 109
171	- Bewerken en spinnen van textielvezels	16 512	1 562	1 128	17 276
172	- Weven van textiel	54 642	5 336	4 404	59 596
173	- Textielveredeling	14 548	1 449	1 428	16 117
174	- Vervaardiging van geconfectioneerde artikelen van textiel, exclusief kleding	14 966	1 644	1 299	15 930

(1) Leveringen m.i.v. de industriële behandelingen en diensten en aan het buitenland geleverd maakloonwerk.

Maandstatistiek van de industriële productie - PRODCOM

Waarde van de industriële productie (1) volgens de hoofdactiviteit van de vestiging (voorlopige cijfers in miljoenen BEF) - vervolg

NACE		1999	2000		
Code	Activiteit		November	December	
175	- Vervaardiging van overige textielproducten	97 513	9 781	8 037	102 800
176	- Vervaardiging van gebreide en gehaakte stoffen	3 490	356	306	3 838
177	- Vervaardiging van gebreide en gehaakte artikelen	3 627	270	282	3 552
18	Vervaardiging van kleding en bontnijverheid	19 993	1 381	1 224	19 614
18A	- Vervaardiging van kleding van leer en bontnijverheid (18.A = 18.1 + 18.3)	1 016	90	33	1 178
182	- Vervaardiging van overige kleding	18 977	1 291	1 192	18 436
19	Leermijverheid en vervaardiging van schoeisel	9 514	509	608	6 427
19A	- Looien, bereiden en vervaardiging van lederen artikelen, behalve schoeisel (19.A = 19.1 + 19.2)		432	528	5 175
193	- Vervaardiging van schoeisel		77	80	1 253
20	Houtindustrie en vervaardiging van artikelen van hout, kurk, riet en vlechtwerk	75 637	7 673	6 000	83 630
201	- Zagen en schaven van hout, impregneren van hout	12 234	977	802	12 358
202	- Vervaardiging van panelen en platen van hout	27 162	2 858	2 093	30 662
203	- Vervaardiging van schrijn- en timmerwerk	25 405	2 825	2 229	28 669
204	- Vervaardiging van houten emballage	8 156	756	659	8 999
205	- Vervaardiging van overige artikelen van hout, van kurk en riet en van vlechtwerk	2 680	258	216	2 941
21	Papier- en kartonnijverheid	133 913	13 239	11 777	157 040
211	- Vervaardiging van papierpulp, papier en karton	65 620	6 274	5 685	78 713
212	- Vervaardiging van artikelen van papier en karton	68 293	6 965	6 092	78 328
22	Uitgeverijen, drukkerijen en reproductie van opgenomen media	176 510	16 702	17 026	186 931
22A	- Uitgeverijen en reproductie van opgenomen media (22.A = 22.1 + 22.3)	76 506	7 320	7 880	84 410
222	- Drukkerijen en aanverwante diensten	100 004	9 382	9 146	102 520

(1) Leveringen m.i.v. de industriële behandelingen en diensten en aan het buitenland geleverd maakloonwerk.

Maandstatistiek van de industriële productie - PRODCOM

Waarde van de industriële productie (1) volgens de hoofdactiviteit van de vestiging (voorlopige cijfers in miljoenen BEF) - vervolg

NACE		1999	2000		
Code	Activiteit		November	December	
24	Chemische nijverheid	840 925	88 070	78 178	1 014 513
241	- Vervaardiging van chemische basisproducten	497 263	54 896	48 414	627 897
242	- Vervaardiging van verdelgingsmiddelen en van chemische producten voor de landbouw	27 607	2 042	2 772	33 811
243	- Vervaardiging van verf, vernis en drukinkt	32 566	3 091	2 233	35 476
244	- Farmaceutische nijverheid	103 118	11 279	10 406	120 524
245	- Vervaardiging van zeep, was- en poetsmiddelen, parfums en cosmetische artikelen	55 013	4 171	3 713	53 589
246	- Vervaardiging van overige chemische producten	106 868	10 943	9 047	122 233
247	- Vervaardiging van synthetische en kunstmatige vezels	18 489	1 647	1 593	20 984
25	Rubber- en kunststofnijverheid	186 616	18 099	14 488	203 006
251	- Rubbernijverheid	22 005	2 288	1 666	22 802
252	- Vervaardiging van producten van kunststof	164 611	15 811	12 822	180 204
26	Vervaardiging van overige niet-metaalhoudende minerale producten	194 202	17 611	14 243	206 241
261	- Vervaardiging van glas en glaswerk	61 086	6 532	4 976	67 505
26A	- Vervaardiging van keramische tegels, plavuizen, behalve dakpannen en bakstenen (26.A = 26.2 + 26.3)	6 629	547	549	6 425
264	- Vervaardiging van dakpannen, bakstenen en overige producten voor de bouw van gebakken klei	12 841	872	686	12 000
265	- Vervaardiging van cement, kalk en gips	30 415	2 393	1 931	30 272
266	- Vervaardiging van artikelen van beton, gips en cement	62 802	5 410	4 581	67 356
267	- Bewerken van natuursteen	9 111	800	648	9 563
268	- Vervaardiging van overige niet-metaalhoudende minerale producten	11 320	1 056	870	13 119
27	Metallurgie m.u.v. EGK Siderurgie	183 198	20 671	15 491	220 850
272	- Vervaardiging van buizen	6 692	618	431	7 225

(1) Leveringen m.i.v. de industriële behandelingen en diensten en aan het buitenland geleverd maakloonwerk.

Maandstatistiek van de industriële productie - PRODCOM

Waarde van de industriële productie (1) volgens de hoofdactiviteit van de vestiging (voorlopige cijfers in miljoenen BEF) - vervolg

NACE		1999	2000		
Code	Activiteit		November	December	
273	- Eerste verwerking van staal en productie van niet-EGKS-ferrolegeringen	42 120	4 719	3 255	51 090
274	- Productie van non-ferrometalen	124 607	14 379	11 025	152 401
275	- Gieten van metalen	9 778	954	780	10 134
28	Vervaardiging van producten van metaal	262 255	24 901	23 403	279 607
281	- Vervaardiging van metalen constructiewerken	91 620	8 757	8 435	98 358
282	- Vervaardiging van metalen recipiënten; vervaardiging van radiatoren en ketels voor centrale verwarming	30 147	2 626	3 046	30 737
283	- Vervaardiging van stoomketels	17 198	1 650	1 926	17 798
284	- Smeden, persen, stampen en profielwalsen van metaal; poedermetallurgie	7 221	841	505	8 573
285	- Oppervlaktebehandeling en bekleding van metaal; algemene metaalbewerking	44 962	4 443	3 645	48 441
286	- Vervaardiging van scharen, messen, bestekken, gereedschap en ijzerwaren	14 730	1 516	1 021	16 803
287	- Vervaardiging van overige producten van metaal	56 100	5 058	4 815	58 762
29	Vervaardiging van machines, apparaten en werktuigen	281 784	27 552	29 942	312 389
291	- Vervaardiging van motoren en mechanisch drijfwerk, excl. luchtvaartmotoren, motorvoertuigen en -rijwielen	62 463	6 085	5 800	68 449
292	- Vervaardiging van machines voor algemeen gebruik	71 083	7 247	8 432	80 089
293	- Vervaardiging van machines voor de landbouw en de bosbouw	21 048	1 300	1 696	22 250
294	- Vervaardiging van gereedschapswerktuigen	13 759	1 279	1 622	13 247
295	- Vervaardiging van overige machines voor specifieke doeleinden	97 691	9 590	9 707	110 052
296	- Vervaardiging van wapens en munitie	6 914	1 207	2 005	9 643
297	- Vervaardiging van huishoudapparaten	8 718	843	681	8 658
30	Vervaardiging van kantoor machines en computers	14 176	2 453	2 390	27 937
31	Vervaardiging van elektrische machines en apparaten	155 470	16 792	16 059	181 032

(1) Leveringen m.i.v. de industriële behandelingen en diensten en aan het buitenland geleverd maakloonwerk.

Maandstatistiek van de industriële productie - PRODCOM

Waarde van de industriële productie (1) volgens de hoofdactiviteit van de vestiging (voorlopige cijfers in miljoenen BEF) - vervolg

NACE		1999	2000		
Code	Activiteit		November	December	
311	- Vervaardiging van elektromotoren en van elektrische generatoren en transformatoren	27 795	2 257	2 748	27 369
312	- Vervaardiging van schakel- en verdeelinrichtingen	32 526	3 441	3 409	38 023
313	- Vervaardiging van geïsoleerde kabels en draad	16 294	1 908	1 607	21 713
314	- Vervaardiging van accumulatoren en elektrische batterijen	17 587	1 966	1 562	18 405
315	- Vervaardiging van elektrische lampen en verlichtingsapparaten	21 799	2 517	1 940	27 020
316	- Vervaardiging van elektrische benodigdheden	39 469	4 703	4 794	48 504
32	Vervaardiging van audio-, video- en telecommunicatieapparatuur	106 770	13 285	16 153	144 618
321	- Vervaardiging van elektronische onderdelen	22 365	3 796	3 644	39 727
32A	- Vervaardiging van audio-, video- en telecommunicatieapparatuur (32.A = 32.2 + 32.3)	84 404	9 489	12 509	104 891
33	Vervaardiging van medische apparatuur, van precisie- en optische instrumenten en van uurwerken	30 655	2 907	3 038	33 003
331	- Vervaardiging van medische apparatuur en instrumenten en van orthopedische artikelen	7 315	582	573	6 361
332	- Vervaardiging van wetenschappelijke en technische instrumenten	18 077	1 727	1 711	19 262
333	- Vervaardiging van controleapparatuur van industriële processen	2 707	403	462	4 932
334	- Vervaardiging van optische instrumenten en van foto- en filmapparatuur	2 013	142	250	1 983
335	- Vervaardiging van uurwerken	543	53	42	464
34	Vervaardiging en assemblage van auto's, aanhangwagens en opleggers	619 743	63 710	54 671	645 054
341	- Vervaardiging en assemblage van auto's	506 723	51 740	44 827	524 569
342	- Vervaardiging van carrosserieën, aanhangwagens en caravans	40 151	4 211	4 012	44 445
343	- Vervaardiging van onderdelen en accessoires voor auto's	72 870	7 759	5 832	76 041
35	Vervaardiging van overige transportmiddelen	55 539	5 041	5 019	55 136
353	- Vervaardiging van lucht- en ruimtevaartuigen	38 798	4 369	3 937	43 354

(1) Leveringen m.i.v. de industriële behandelingen en diensten en aan het buitenland geleverd maakloonwerk.

Maandstatistiek van de industriële productie - PRODCOM

Waarde van de industriële productie (1) volgens de hoofdactiviteit van de vestiging (voorlopige cijfers in miljoenen BEF) - vervolg en einde

NACE		1999	2000		
Code	Activiteit		November	December	
354	- Vervaardiging van motorrijwielen en rijwielen	2 671	188	150	2 730
35B	- Verv. van overige transportmiddelen n.e.g., m.i.v. scheepsbouw en rollend materieel (35.B = 35.1 + 35.2 + 35.5)	14 070	484	932	9 053
36	Vervaardiging van meubels; overige Industrie	114 147	12 101	10 971	127 758
361	- Vervaardiging van meubels	89 847	9 019	8 120	96 723
362	- Bewerking van edelstenen en vervaardiging van juwelen	15 818	2 093	1 562	20 556
364	- Vervaardiging van sportartikelen	451	40	39	427
365	- Vervaardiging van spellen en speelgoed	3 319	358	253	4 302
36A	- Overige industrie, m.i.v. de vervaardiging van muziekinstrumenten (36.A = 36.3 + 36.6)	4 712	444	422	4 807
	Totaal	4 333 054	435 535	396 755	4 822 332

(1) Leveringen m.i.v. de industriële behandelingen en diensten en aan het buitenland geleverd maakloonwerk.

Maandstatistiek van de industriële productie - PRODCOM

Tewerkstelling, uren en lonen volgens de hoofdactiviteit van de vestiging (voorlopige cijfers)

NACE		1999			2000	
Code	Omschrijving		November	December		
14	Overige winning van delfstoffen	Aantal arbeiders	2 831	2 832	2 827	2 835
		Aantal bedienden	749	750	745	751
		Totaal	3 580	3 582	3 572	3 587
		Aantal uren (1)	458 242	477 392	381 239	460 195
		Trimestriële lonen (2)	3 587 314		1 033 301	3 665 992
141	- Winning van steen	Aantal arbeiders	1 288	1 293	1 291	1 281
		Aantal bedienden	295	292	289	291
		Totaal	1 583	1 585	1 580	1 573
		Aantal uren (1)	202 133	217 553	168 225	201 459
		Trimestriële lonen (2)	1 592 673		477 752	1 652 791
142	- Winning van zand en klei	Aantal arbeiders	1 430	1 423	1 422	1 435
		Aantal bedienden	348	341	340	343
		Totaal	1 778	1 764	1 762	1 779
		Aantal uren (1)	228 304	231 409	189 053	229 132
		Trimestriële lonen (2)	1 780 991		496 400	1 789 959
14A	- Overige winning van delfstoffen n.e.g. (14.A = 14.3 + 14.5)	Aantal arbeiders	112	116	114	118
		Aantal bedienden	105	117	116	116
		Totaal	217	233	230	234
		Aantal uren (1)	27 804	28 430	23 961	29 603
		Trimestriële lonen (2)	213 650		59 149	223 242
15	Vervaardiging van voedingsmiddelen en dranken m.u.v. slachterijen en melkerijen	Aantal arbeiders	45 999	47 050	47 080	46 043
		Aantal bedienden	17 883	18 529	18 542	18 178
		Totaal	63 883	65 579	65 622	64 221
		Aantal uren (1)	7 890 340	8 290 862	7 315 459	7 958 727
		Trimestriële lonen (2)	57 702 351		18 522 179	60 177 236
151	- Productie en verwerking van vlees en vleesproducten m.u.v. slachterijen	Aantal arbeiders	10 076	9 998	10 007	9 844
		Aantal bedienden	1 968	1 988	1 996	1 956
		Totaal	12 045	11 986	12 003	11 801
		Aantal uren (1)	1 454 603	1 507 428	1 333 511	1 442 181
		Trimestriële lonen (2)	9 018 078		2 779 011	9 255 663
152	- Verwerking en conservering van vis en vervaardiging van visproducten	Aantal arbeiders	1 027	1 002	1 020	997
		Aantal bedienden	381	406	405	397
		Totaal	1 408	1 408	1 425	1 394
		Aantal uren (1)	176 928	176 520	179 902	175 263
		Trimestriële lonen (2)	1 165 763		326 583	1 128 671
153	- Verwerking en conservering van groenten en fruit	Aantal arbeiders	5 253	5 502	5 511	5 411
		Aantal bedienden	1 384	1 490	1 491	1 469
		Totaal	6 638	6 992	7 002	6 881
		Aantal uren (1)	837 372	894 947	759 823	869 121
		Trimestriële lonen (2)	5 433 055		1 741 242	5 860 834
154	- Vervaardiging van plantaardige en dierlijke oliën en vetten	Aantal arbeiders	778	735	739	742
		Aantal bedienden	530	542	544	542
		Totaal	1 309	1 277	1 283	1 284
		Aantal uren (1)	158 385	159 293	141 483	158 136
		Trimestriële lonen (2)	1 563 138		446 375	1 616 341
155	- Consumptie-ijs (15.C = 15.52)	Aantal arbeiders	1 356	1 254	1 261	1 323
		Aantal bedienden	222	233	233	238
		Totaal	1 579	1 487	1 494	1 561
		Aantal uren (1)	183 572	147 531	114 601	170 409
		Trimestriële lonen (2)	1 198 769		340 150	1 172 043
155	- Consumptie-ijs (15.52)	Aantal arbeiders	1 356	1 254	1 261	1 323
		Aantal bedienden	222	233	233	238
		Totaal	1 579	1 487	1 494	1 561
		Aantal uren (1)	183 572	147 531	114 601	170 409
		Trimestriële lonen (2)	1 198 769		340 150	1 172 043
156	- Maalderijen en vervaardiging van zetmeel en zetmeelproducten	Aantal arbeiders	1 549	1 765	1 745	1 686
		Aantal bedienden	1 336	1 445	1 436	1 413
		Totaal	2 885	3 210	3 181	3 099
		Aantal uren (1)	393 084	454 430	381 856	425 165
		Trimestriële lonen (2)	3 603 815		1 187 054	3 903 385

(1) Tot december 1998 uren-arbeiders, vanaf januari 1999 uren gepresteerd door de werknemers (bedienden en arbeiders).

(2) Brutolonen en -weden van de werknemers tewerkgesteld in de industriële afdelingen (in duizend BEF).

Maandstatistiek van de industriële productie - PRODCOM

Tewerkstelling, uren en lonen volgens de hoofdactiviteit van de vestiging (voorlopige cijfers) - vervolg

NACE		1999	November	December	2000	
Code	Omschrijving					
157	- Vervaardiging van diervoeders	Aantal arbeiders	1 699	1 646	1 644	1 673
		Aantal bedienden	1 403	1 421	1 423	1 425
		Totaal	3 103	3 067	3 067	3 099
		Aantal uren (1)	414 429	402 824	356 231	414 551
		Trimestriële lonen (2)	3 167 271		939 688	3 256 710
158	- Vervaardiging van overige voedingsmiddelen	Aantal arbeiders	18 975	19 888	19 895	19 088
		Aantal bedienden	7 265	7 582	7 605	7 339
		Totaal	26 240	27 470	27 500	26 428
		Aantal uren (1)	3 141 542	3 437 655	3 054 627	3 161 828
		Trimestriële lonen (2)	22 074 016		7 040 435	23 098 770
159	- Vervaardiging van dranken	Aantal arbeiders	5 282	5 260	5 258	5 275
		Aantal bedienden	3 391	3 422	3 409	3 395
		Totaal	8 673	8 682	8 667	8 671
		Aantal uren (1)	1 130 421	1 110 234	993 425	1 142 070
		Trimestriële lonen (2)	10 478 446		3 721 641	10 884 819
16	Vervaardiging van tabaksproducten	Aantal arbeiders	1 720	1 790	1 815	1 752
		Aantal bedienden	726	676	679	682
		Totaal	2 447	2 466	2 494	2 435
		Aantal uren (1)	304 126	326 373	256 828	301 265
		Trimestriële lonen (2)	2 579 719		710 068	2 317 322
17	Vervaardiging van textiel	Aantal arbeiders	31 628	30 454	30 413	30 810
		Aantal bedienden	5 881	5 804	5 787	5 784
		Totaal	37 510	36 258	36 200	36 595
		Aantal uren (1)	4 485 190	4 697 227	3 833 255	4 447 122
		Trimestriële lonen (2)	26 482 596		7 025 894	26 714 058
171	- Bewerken en spinnen van textielvezels	Aantal arbeiders	4 413	3 568	3 564	3 925
		Aantal bedienden	421	347	346	379
		Totaal	4 834	3 915	3 910	4 304
		Aantal uren (1)	525 859	457 681	365 656	468 348
		Trimestriële lonen (2)	3 128 371		656 559	2 769 337
172	- Weven van textiel	Aantal arbeiders	7 228	7 268	7 239	7 241
		Aantal bedienden	1 430	1 475	1 473	1 463
		Totaal	8 658	8 743	8 712	8 704
		Aantal uren (1)	1 057 195	1 159 015	960 546	1 080 228
		Trimestriële lonen (2)	6 430 708		1 781 714	6 692 882
173	- Textielveredeling	Aantal arbeiders	2 801	2 883	2 885	2 863
		Aantal bedienden	534	544	547	544
		Totaal	3 336	3 427	3 432	3 407
		Aantal uren (1)	404 503	444 500	359 801	415 113
		Trimestriële lonen (2)	2 314 181		651 501	2 435 187
174	- Vervaardiging van geconfectioneerde artikelen van textiel, exclusief kleding	Aantal arbeiders	3 543	3 568	3 551	3 514
		Aantal bedienden	624	651	651	631
		Totaal	4 168	4 219	4 202	4 146
		Aantal uren (1)	487 130	538 154	445 873	494 340
		Trimestriële lonen (2)	2 508 232		718 625	2 611 464
175	- Vervaardiging van overige textielproducten	Aantal arbeiders	11 339	11 141	11 149	11 202
		Aantal bedienden	2 566	2 529	2 511	2 507
		Totaal	13 905	13 670	13 660	13 710
		Aantal uren (1)	1 725 117	1 820 383	1 479 851	1 727 257
		Trimestriële lonen (2)	10 666 853		2 880 756	10 913 207
176	- Vervaardiging van gebreide en gehaakte stoffen	Aantal arbeiders	537	523	524	532
		Aantal bedienden	107	112	112	109
		Totaal	644	635	636	642
		Aantal uren (1)	75 835	87 771	69 428	77 753
		Trimestriële lonen (2)	429 894		125 530	458 533
177	- Vervaardiging van gebreide en gehaakte artikelen	Aantal arbeiders	1 765	1 503	1 501	1 530
		Aantal bedienden	196	146	147	148
		Totaal	1 961	1 649	1 648	1 679
		Aantal uren (1)	209 549	189 723	152 100	184 079
		Trimestriële lonen (2)	1 004 357		211 209	833 448

(1) Tot december 1998 uren-arbeiders, vanaf januari 1999 uren gepresteerd door de werknemers (bedienden en arbeiders).

(2) Brutolonen en -weden van de werknemers tewerkgesteld in de industriële afdelingen (in duizend BEF).

Maandstatistiek van de industriële productie - PRODCOM

Tewerkstelling, uren en lonen volgens de hoofdactiviteit van de vestiging (voorlopige cijfers) - vervolg

NACE		1999			2000	
Code	Omschrijving		November	December		
18	Vervaardiging van kleding en bontnijverheid	Aantal arbeiders	7 760	6 690	6 645	6 943
		Aantal bedienden	1 718	1 640	1 642	1 647
		Totaal	9 479	8 330	8 287	8 591
		Aantal uren (1)	1 001 115	896 997	808 582	913 836
		Trimestriële lonen (2)	5 207 419		1 265 677	4 954 229
181	- Vervaardiging van kleding van leer	Aantal arbeiders	##	##	##	##
		Aantal bedienden	##	##	##	##
		Totaal	105	94	96	90
		Aantal uren (1)	10 090	11 518	11 074	10 343
		Trimestriële lonen (2)	59 323		16 337	57 444
18A	- Vervaardiging van kleding van leer en bontnijverheid (18.A = 18.1 + 18.3)	Aantal arbeiders	156	125	113	123
		Aantal bedienden	50	49	50	48
		Totaal	206	174	163	171
		Aantal uren (1)	18 982	20 017	17 893	19 094
		Trimestriële lonen (2)	110 712		31 054	107 308
182	- Vervaardiging van overige kleding	Aantal arbeiders	7 604	6 565	6 532	6 820
		Aantal bedienden	1 668	1 591	1 592	1 599
		Totaal	9 272	8 156	8 124	8 420
		Aantal uren (1)	982 133	876 980	790 689	894 741
		Trimestriële lonen (2)	5 096 707		1 234 623	4 846 921
183	- Bontnijverheid	Aantal arbeiders	##	##	##	##
		Aantal bedienden	##	##	##	##
		Totaal	101	80	67	80
		Aantal uren (1)	8 891	8 499	6 819	8 751
		Trimestriële lonen (2)	51 389		14 717	49 864
19	Leernijverheid en vervaardiging van schoeisel	Aantal arbeiders	1 738	1 650	1 640	1 671
		Aantal bedienden	385	392	390	387
		Totaal	2 123	2 042	2 030	2 058
		Aantal uren (1)	251 048	242 767	201 154	235 246
		Trimestriële lonen (2)	1 609 099		468 274	1 569 589
19A	- Looien, bereiden en vervaardiging van lederen artikelen, behalve schoeisel (19.A = 19.1 + 19.2)	Aantal arbeiders	##	##	##	##
		Aantal bedienden	##	##	##	##
		Totaal	1 600	1 602	1 594	1 610
		Aantal uren (1)	197 842	199 458	162 438	189 577
		Trimestriële lonen (2)	1 275 859		386 628	1 300 636
193	- Vervaardiging van schoeisel	Aantal arbeiders	##	##	##	##
		Aantal bedienden	##	##	##	##
		Totaal	523	440	436	448
		Aantal uren (1)	53 205	43 309	38 716	45 669
		Trimestriële lonen (2)	333 240		81 646	268 953
20	Houtindustrie en vervaardiging van artikelen van hout, kurk, riet en vlechtwerk	Aantal arbeiders	8 590	8 834	8 780	8 760
		Aantal bedienden	1 870	1 972	1 965	1 931
		Totaal	10 460	10 806	10 745	10 691
		Aantal uren (1)	1 340 523	1 455 840	1 172 551	1 378 040
		Trimestriële lonen (2)	8 146 015		2 283 495	8 469 062
201	- Zagen en schaven van hout, impregneren van hout	Aantal arbeiders	1 334	1 345	1 336	1 331
		Aantal bedienden	299	314	312	311
		Totaal	1 633	1 659	1 648	1 643
		Aantal uren (1)	208 424	220 401	177 216	212 435
		Trimestriële lonen (2)	1 116 369		306 247	1 162 519
202	- Vervaardiging van panelen en platen van hout	Aantal arbeiders	2 427	2 549	2 533	2 504
		Aantal bedienden	421	474	474	451
		Totaal	2 848	3 023	3 007	2 956
		Aantal uren (1)	373 235	414 258	306 097	388 660
		Trimestriële lonen (2)	2 475 626		704 187	2 634 987
203	- Vervaardiging van schrijn- en timmerwerk	Aantal arbeiders	3 519	3 565	3 549	3 545
		Aantal bedienden	775	774	771	776
		Totaal	4 295	4 339	4 320	4 321
		Aantal uren (1)	545 935	591 530	463 908	553 113
		Trimestriële lonen (2)	3 306 084		918 107	3 362 621

(1) Tot december 1998 uren-arbeiders, vanaf januari 1999 uren gepresteerd door de werknemers (bedienden en arbeiders).

(2) Brutolonen en -weden van de werknemers tewerkgesteld in de industriële afdelingen (in duizend BEF).

Maandstatistiek van de industriële productie - PRODCOM

Tewerkstelling, uren en lonen volgens de hoofdactiviteit van de vestiging (voorlopige cijfers) - vervolg

NACE		1999		2000
Code	Omschrijving		November	December
204	- Vervaardiging van houten emballage	Aantal arbeiders	715	769
		Aantal bedienden	131	139
		Totaal	847	908
		Aantal uren (1)	110 758	118 397
		Trimestriële lonen (2)	671 477	696 075
205	- Vervaardiging van overige artikelen van hout, van kurk en riet en van vlechtwerk	Aantal arbeiders	592	593
		Aantal bedienden	243	269
		Totaal	836	862
		Aantal uren (1)	102 169	111 254
		Trimestriële lonen (2)	576 459	612 960
21	Papier- en kartonnijverheid	Aantal arbeiders	11 793	12 209
		Aantal bedienden	3 670	3 845
		Totaal	15 463	16 054
		Aantal uren (1)	2 008 596	2 106 644
		Trimestriële lonen (2)	16 358 845	17 510 540
211	- Vervaardiging van papierpulp, papier en karton	Aantal arbeiders	3 798	3 856
		Aantal bedienden	1 451	1 486
		Totaal	5 250	5 342
		Aantal uren (1)	679 713	689 150
		Trimestriële lonen (2)	6 628 182	7 146 848
212	- Vervaardiging van artikelen van papier en karton	Aantal arbeiders	7 994	8 353
		Aantal bedienden	2 218	2 359
		Totaal	10 212	10 712
		Aantal uren (1)	1 328 882	1 417 494
		Trimestriële lonen (2)	9 730 663	10 363 692
22	Uitgeverijen, drukkerijen en reproductie van opgenomen media	Aantal arbeiders	13 686	12 591
		Aantal bedienden	14 239	14 789
		Totaal	27 926	27 380
		Aantal uren (1)	3 666 443	3 247 620
		Trimestriële lonen (2)	30 611 883	28 946 608
22A	- Uitgeverijen en reproductie van opgenomen media (22.A = 22.1 + 22.3)	Aantal arbeiders	1 258	1 391
		Aantal bedienden	8 772	9 552
		Totaal	10 031	10 943
		Aantal uren (1)	1 358 934	1 374 315
		Trimestriële lonen (2)	12 720 576	14 216 629
222	- Drukkerijen en aanverwante diensten	Aantal arbeiders	12 427	11 200
		Aantal bedienden	5 467	5 237
		Totaal	17 895	16 437
		Aantal uren (1)	2 307 509	2 155 724
		Trimestriële lonen (2)	17 891 307	17 274 675
24	Chemische nijverheid	Aantal arbeiders	30 413	31 155
		Aantal bedienden	33 758	35 220
		Totaal	64 172	66 375
		Aantal uren (1)	8 475 904	8 828 821
		Trimestriële lonen (2)	91 965 603	96 441 390
241	- Vervaardiging van chemische basisproducten	Aantal arbeiders	14 133	14 202
		Aantal bedienden	13 913	14 258
		Totaal	28 046	28 460
		Aantal uren (1)	3 677 534	3 747 099
		Trimestriële lonen (2)	44 338 104	44 920 138
242	- Vervaardiging van verdelgingsmiddelen en van chemische producten voor de landbouw	Aantal arbeiders	716	724
		Aantal bedienden	783	783
		Totaal	1 499	1 507
		Aantal uren (1)	210 056	214 015
		Trimestriële lonen (2)	2 248 687	2 328 354
243	- Vervaardiging van verf, vernis en drukinkt	Aantal arbeiders	1 400	1 530
		Aantal bedienden	1 806	1 867
		Totaal	3 207	3 397
		Aantal uren (1)	461 222	511 999
		Trimestriële lonen (2)	4 151 255	4 454 290

(1) Tot december 1998 uren-arbeiders, vanaf januari 1999 uren gepresteerd door de werknemers (bedienden en arbeiders).

(2) Brutolonen en -weden van de werknemers tewerkgesteld in de industriële afdelingen (in duizend BEF).

Maandstatistiek van de industriële productie - PRODCOM

Tewerkstelling, uren en lonen volgens de hoofdactiviteit van de vestiging (voorlopige cijfers) - vervolg

NACE			1999	November	December	2000
Code	Omschrijving					
244	- Farmaceutische nijverheid	Aantal arbeiders	4 126	4 384	4 400	4 314
		Aantal bedienden	8 888	9 888	9 829	9 545
		Totaal	13 014	14 272	14 229	13 860
		Aantal uren (1)	1 763 505	1 897 412	1 714 165	1 873 700
		Trimestriële lonen (2)	18 130 406		6 266 732	20 410 310
245	- Vervaardiging van zeep, was- en poetsmiddelen, parfums en cosmetische artikelen	Aantal arbeiders	2 968	3 483	3 474	3 322
		Aantal bedienden	2 041	2 163	2 166	2 128
		Totaal	5 010	5 646	5 640	5 450
		Aantal uren (1)	654 994	749 232	621 257	703 800
		Trimestriële lonen (2)	5 264 627		1 684 048	5 829 722
246	- Vervaardiging van overige chemische producten	Aantal arbeiders	5 084	4 908	4 896	4 971
		Aantal bedienden	5 843	5 838	5 805	5 824
		Totaal	10 928	10 746	10 701	10 795
		Aantal uren (1)	1 417 091	1 379 048	1 121 537	1 370 821
		Trimestriële lonen (2)	15 594 458		4 603 443	16 292 912
247	- Vervaardiging van synthetische en kunstmatige vezels	Aantal arbeiders	1 983	1 983	1 929	1 968
		Aantal bedienden	481	518	512	516
		Totaal	2 465	2 501	2 441	2 484
		Aantal uren (1)	291 499	330 016	286 510	310 269
		Trimestriële lonen (2)	2 238 066		527 754	2 205 664
25	Rubber- en kunststofnijverheid	Aantal arbeiders	19 895	20 722	20 711	20 604
		Aantal bedienden	7 244	7 590	7 603	7 493
		Totaal	27 139	28 312	28 314	28 098
		Aantal uren (1)	3 501 830	3 764 279	3 030 683	3 600 970
		Trimestriële lonen (2)	27 083 831		8 116 608	28 342 185
251	- Rubbernijverheid	Aantal arbeiders	2 802	2 736	2 747	2 802
		Aantal bedienden	878	879	874	889
		Totaal	3 680	3 615	3 621	3 692
		Aantal uren (1)	474 972	486 955	409 001	479 292
		Trimestriële lonen (2)	3 572 245		935 925	3 465 838
252	- Vervaardiging van producten van kunststof	Aantal arbeiders	17 093	17 986	17 964	17 801
		Aantal bedienden	6 365	6 711	6 729	6 604
		Totaal	23 458	24 697	24 693	24 406
		Aantal uren (1)	3 026 858	3 277 324	2 621 682	3 121 678
		Trimestriële lonen (2)	23 511 586		7 180 683	24 876 347
26	Vervaardiging van overige niet-metaalhoudende minerale producten	Aantal arbeiders	23 428	23 230	23 206	23 205
		Aantal bedienden	6 879	7 023	7 038	6 983
		Totaal	30 308	30 253	30 244	30 188
		Aantal uren (1)	3 882 233	3 989 785	3 274 025	3 887 679
		Trimestriële lonen (2)	29 865 268		8 585 411	30 654 917
261	- Vervaardiging van glas en glaswerk	Aantal arbeiders	8 725	8 328	8 341	8 359
		Aantal bedienden	2 428	2 439	2 442	2 459
		Totaal	11 154	10 767	10 783	10 818
		Aantal uren (1)	1 392 218	1 404 600	1 143 531	1 360 368
		Trimestriële lonen (2)	10 716 202		2 982 186	10 931 510
26A	- Vervaardiging van keramische tegels, plavuizen, behalve dakpannen en bakstenen (26.A = 26.2 + 26.3)	Aantal arbeiders	1 342	1 210	1 199	1 273
		Aantal bedienden	387	356	355	357
		Totaal	1 729	1 566	1 554	1 630
		Aantal uren (1)	206 219	200 133	155 554	196 519
		Trimestriële lonen (2)	1 597 980		473 228	1 551 986
264	- Vervaardiging van dakpannen, bakstenen en overige producten voor de bouw van gebakken klei	Aantal arbeiders	2 015	1 857	1 825	1 857
		Aantal bedienden	410	426	424	417
		Totaal	2 425	2 283	2 249	2 274
		Aantal uren (1)	311 388	298 975	264 429	298 748
		Trimestriële lonen (2)	2 154 586		628 277	2 123 469
265	- Vervaardiging van cement, kalk en gips	Aantal arbeiders	1 615	1 585	1 609	1 586
		Aantal bedienden	923	864	882	872
		Totaal	2 538	2 469	2 491	2 459
		Aantal uren (1)	332 347	330 524	290 578	326 708
		Trimestriële lonen (2)	3 678 892		916 842	3 510 014

(1) Tot december 1998 uren-arbeiders, vanaf januari 1999 uren gepresteerd door de werknemers (bedienden en arbeiders).

(2) Brutolonen en -weden van de werknemers tewerkgesteld in de industriële afdelingen (in duizend BEF).

Maandstatistiek van de industriële productie - PRODCOM

Tewerkstelling, uren en lonen volgens de hoofdactiviteit van de vestiging (voorlopige cijfers) - vervolg

NACE		1999		2000		
Code	Omschrijving		November	December		
266	- Vervaardiging van artikelen van beton, gips en cement	Aantal arbeiders	7 753	8 145	8 151	8 032
		Aantal bedienden	2 078	2 202	2 223	2 169
		Totaal	9 831	10 347	10 374	10 201
		Aantal uren (1)	1 298 699	1 377 806	1 118 136	1 337 759
		Trimestriële lonen (2)	9 349 814		2 872 899	9 959 362
267	- Bewerken van natuursteen	Aantal arbeiders	1 121	1 164	1 139	1 161
		Aantal bedienden	307	345	341	339
		Totaal	1 428	1 509	1 480	1 501
		Aantal uren (1)	183 715	206 012	167 328	197 326
		Trimestriële lonen (2)	1 133 227		307 943	1 192 679
268	- Vervaardiging van overige niet-metaalhoudende minerale producten	Aantal arbeiders	856	941	942	934
		Aantal bedienden	343	371	371	368
		Totaal	1 199	1 312	1 313	1 302
		Aantal uren (1)	157 644	171 735	134 469	170 248
		Trimestriële lonen (2)	1 234 567		404 036	1 385 897
27	Metallurgie m.u.v. EGK Siderurgie	Aantal arbeiders	12 229	12 405	12 384	12 192
		Aantal bedienden	4 340	4 383	4 371	4 353
		Totaal	16 570	16 788	16 755	16 545
		Aantal uren (1)	2 122 593	2 194 901	1 886 609	2 114 061
		Trimestriële lonen (2)	18 762 421		5 632 704	18 894 153
272	- Vervaardiging van buizen	Aantal arbeiders	915	888	892	869
		Aantal bedienden	202	187	187	191
		Totaal	1 118	1 075	1 079	1 060
		Aantal uren (1)	140 527	137 752	107 984	132 380
		Trimestriële lonen (2)	1 048 843		288 834	1 028 273
273	- Eerste verwerking van staal en productie van niet-EGKS-ferrolegeringen	Aantal arbeiders	3 493	3 613	3 597	3 547
		Aantal bedienden	1 223	1 265	1 262	1 261
		Totaal	4 717	4 878	4 859	4 808
		Aantal uren (1)	606 927	657 340	517 574	616 229
		Trimestriële lonen (2)	5 315 458		1 624 150	5 609 240
274	- Productie van non-ferrometalen	Aantal arbeiders	6 030	6 149	6 133	6 074
		Aantal bedienden	2 502	2 537	2 529	2 511
		Totaal	8 532	8 686	8 662	8 586
		Aantal uren (1)	1 105 705	1 112 043	1 022 397	1 104 017
		Trimestriële lonen (2)	10 280 088		3 097 222	10 245 240
275	- Gieten van metalen	Aantal arbeiders	1 790	1 755	1 762	1 701
		Aantal bedienden	411	394	393	388
		Totaal	2 201	2 149	2 155	2 089
		Aantal uren (1)	269 432	287 766	238 654	261 433
		Trimestriële lonen (2)	2 118 032		622 498	2 011 400
28	Vervaardiging van producten van metaal	Aantal arbeiders	39 602	40 175	40 092	39 975
		Aantal bedienden	10 960	11 333	11 333	11 253
		Totaal	50 563	51 508	51 425	51 228
		Aantal uren (1)	6 519 019	6 877 388	5 529 806	6 597 683
		Trimestriële lonen (2)	45 262 000		13 655 952	47 121 151
281	- Vervaardiging van metalen constructiewerken	Aantal arbeiders	13 778	14 474	14 464	14 391
		Aantal bedienden	3 602	3 871	3 898	3 834
		Totaal	17 381	18 345	18 362	18 225
		Aantal uren (1)	2 255 934	2 452 535	1 974 647	2 362 529
		Trimestriële lonen (2)	14 609 141		4 517 422	15 631 722
282	- Vervaardiging van metalen recipiënten; vervaardiging van radiatoren en ketels voor centrale verwarming	Aantal arbeiders	4 666	4 686	4 672	4 657
		Aantal bedienden	1 503	1 558	1 552	1 542
		Totaal	6 170	6 244	6 224	6 199
		Aantal uren (1)	807 975	841 420	681 223	808 056
		Trimestriële lonen (2)	5 824 927		1 814 204	6 073 704
283	- Vervaardiging van stoomketels	Aantal arbeiders	3 248	3 252	3 214	3 238
		Aantal bedienden	884	887	877	896
		Totaal	4 133	4 139	4 091	4 135
		Aantal uren (1)	523 259	546 080	470 836	516 861
		Trimestriële lonen (2)	3 805 034		1 098 760	3 898 384

(1) Tot december 1998 uren-arbeiders, vanaf januari 1999 uren gepresteerd door de werknemers (bedienden en arbeiders).

(2) Brutolonen en -weden van de werknemers tewerkgesteld in de industriële afdelingen (in duizend BEF).

Maandstatistiek van de industriële productie - PRODCOM

Tewerkstelling, uren en lonen volgens de hoofdactiviteit van de vestiging (voorlopige cijfers) - vervolg

NACE		1999			2000	
Code	Omschrijving		November	December		
284	- Smeden, persen, stampen en profielwalsen van metaal; poedemetallurgie	Aantal arbeiders	757	795	801	787
		Aantal bedienden	188	203	200	199
		Totaal	946	998	1 001	986
		Aantal uren (1)	128 932	143 407	128 871	134 740
		Trimestriële lonen (2)	839 898		222 743	847 278
285	- Oppervlaktebehandeling en bekleding van metaal; algemene metaalbewerking	Aantal arbeiders	7 557	7 617	7 662	7 552
		Aantal bedienden	1 732	1 801	1 800	1 771
		Totaal	9 290	9 418	9 462	9 324
		Aantal uren (1)	1 182 458	1 245 114	975 113	1 193 925
		Trimestriële lonen (2)	8 211 505		2 472 888	8 604 165
286	- Vervaardiging van scharen, messen, bestekken, gereedschap en ijzerwaren	Aantal arbeiders	2 083	2 099	2 078	2 108
		Aantal bedienden	812	848	843	837
		Totaal	2 896	2 947	2 921	2 945
		Aantal uren (1)	376 201	390 843	310 416	383 250
		Trimestriële lonen (2)	2 770 207		797 787	2 828 320
287	- Vervaardiging van overige producten van metaal	Aantal arbeiders	7 441	7 239	7 186	7 224
		Aantal bedienden	2 219	2 154	2 152	2 160
		Totaal	9 661	9 393	9 338	9 385
		Aantal uren (1)	1 233 661	1 254 785	987 911	1 195 120
		Trimestriële lonen (2)	9 102 270		2 726 875	9 215 613
29	Vervaardiging van machines, apparaten en werktuigen	Aantal arbeiders	30 184	31 586	31 536	31 160
		Aantal bedienden	14 279	14 518	14 463	14 375
		Totaal	44 463	46 104	45 999	45 535
		Aantal uren (1)	5 768 699	6 190 144	4 917 547	5 871 881
		Trimestriële lonen (2)	45 595 282		14 083 851	48 211 790
291	- Vervaardiging van motoren en mechanisch drijfwerk, excl. luchtvaartmotoren, motorvoertuigen en -rijwielen	Aantal arbeiders	5 170	4 831	4 785	4 787
		Aantal bedienden	3 163	2 888	2 877	2 875
		Totaal	8 333	7 719	7 662	7 663
		Aantal uren (1)	1 072 442	1 012 033	825 508	981 371
		Trimestriële lonen (2)	9 486 034		2 901 390	9 259 379
292	- Vervaardiging van machines voor algemeen gebruik	Aantal arbeiders	8 460	9 140	9 209	8 953
		Aantal bedienden	4 345	4 554	4 523	4 481
		Totaal	12 805	13 694	13 732	13 434
		Aantal uren (1)	1 717 344	1 881 803	1 553 411	1 799 601
		Trimestriële lonen (2)	12 766 711		3 985 452	13 853 259
293	- Vervaardiging van machines voor de landbouw en de bosbouw	Aantal arbeiders	2 469	2 347	2 332	2 400
		Aantal bedienden	723	726	712	724
		Totaal	3 192	3 073	3 044	3 124
		Aantal uren (1)	415 121	414 953	313 144	416 262
		Trimestriële lonen (2)	2 787 559		756 661	2 899 193
294	- Vervaardiging van gereedschapswerktuigen	Aantal arbeiders	1 565	1 546	1 544	1 536
		Aantal bedienden	674	680	680	675
		Totaal	2 239	2 226	2 224	2 211
		Aantal uren (1)	298 926	311 167	235 218	290 933
		Trimestriële lonen (2)	2 163 561		608 247	2 238 083
295	- Vervaardiging van overige machines voor specifieke doeleinden	Aantal arbeiders	10 136	11 084	11 052	10 923
		Aantal bedienden	4 420	4 560	4 562	4 512
		Totaal	14 556	15 644	15 614	15 435
		Aantal uren (1)	1 846 584	2 079 413	1 582 381	1 932 461
		Trimestriële lonen (2)	15 168 365		4 799 663	16 206 932
296	- Vervaardiging van wapens en munitie	Aantal arbeiders	908	1 256	1 249	1 207
		Aantal bedienden	483	670	669	673
		Totaal	1 392	1 926	1 918	1 880
		Aantal uren (1)	174 928	248 365	208 716	229 340
		Trimestriële lonen (2)	1 595 147		552 439	2 182 980
297	- Vervaardiging van huishoudapparaten	Aantal arbeiders	1 444	1 382	1 365	1 352
		Aantal bedienden	462	440	440	433
		Totaal	1 906	1 822	1 805	1 785
		Aantal uren (1)	238 750	242 410	199 169	221 910
		Trimestriële lonen (2)	1 584 486		479 999	1 571 964

(1) Tot december 1998 uren-arbeiders, vanaf januari 1999 uren gepresteerd door de werknemers (bedienden en arbeiders).

(2) Brutolonen en -weden van de werknemers tewerkgesteld in de industriële afdelingen (in duizend BEF).

Maandstatistiek van de industriële productie - PRODCOM

Tewerkstelling, uren en lonen volgens de hoofdactiviteit van de vestiging (voorlopige cijfers) - vervolg

NACE		1999		2000
Code	Omschrijving		November	December
30	Vervaardiging van kantoor­machines en computers	Aantal arbeiders	1 002	997
		Aantal bedienden	1 808	1 815
		Totaal	2 810	2 812
		Aantal uren (1)	372 063	334 999
		Trimestriële lonen (2)	962 124	3 643 559
31	Vervaardiging van elektrische machines en apparaten	Aantal arbeiders	19 041	19 068
		Aantal bedienden	9 131	9 184
		Totaal	28 172	28 252
		Aantal uren (1)	3 630 278	2 917 699
		Trimestriële lonen (2)	8 710 096	29 886 373
311	- Vervaardiging van elektromotoren en van elektrische generatoren en transformatoren	Aantal arbeiders	2 188	2 207
		Aantal bedienden	1 765	1 813
		Totaal	3 953	4 020
		Aantal uren (1)	521 809	401 516
		Trimestriële lonen (2)	1 279 397	4 858 849
312	- Vervaardiging van schakel- en verdeelinrichtingen	Aantal arbeiders	5 258	5 278
		Aantal bedienden	2 300	2 302
		Totaal	7 558	7 580
		Aantal uren (1)	1 005 407	772 777
		Trimestriële lonen (2)	2 243 957	7 759 317
313	- Vervaardiging van geïsoleerde kabels en draad	Aantal arbeiders	1 721	1 695
		Aantal bedienden	574	570
		Totaal	2 295	2 265
		Aantal uren (1)	306 504	272 777
		Trimestriële lonen (2)	716 721	2 473 603
314	- Vervaardiging van accumulatoren en elektrische batterijen	Aantal arbeiders	1 532	1 518
		Aantal bedienden	402	399
		Totaal	1 934	1 917
		Aantal uren (1)	242 000	163 485
		Trimestriële lonen (2)	559 394	2 016 298
315	- Vervaardiging van elektrische lampen en verlichtingsapparaten	Aantal arbeiders	3 928	3 931
		Aantal bedienden	1 520	1 518
		Totaal	5 448	5 449
		Aantal uren (1)	662 411	549 154
		Trimestriële lonen (2)	1 614 067	5 137 347
316	- Vervaardiging van elektrische benodigdheden	Aantal arbeiders	4 414	4 439
		Aantal bedienden	2 570	2 582
		Totaal	6 984	7 021
		Aantal uren (1)	892 147	757 990
		Trimestriële lonen (2)	2 296 560	7 640 959
32	Vervaardiging van audio-, video- en telecommunicatieapparatuur	Aantal arbeiders	7 076	7 039
		Aantal bedienden	8 012	8 201
		Totaal	15 088	15 240
		Aantal uren (1)	2 045 127	1 785 750
		Trimestriële lonen (2)	5 238 963	18 841 822
321	- Vervaardiging van elektronische onderdelen	Aantal arbeiders	2 706	2 760
		Aantal bedienden	1 648	1 797
		Totaal	4 354	4 557
		Aantal uren (1)	569 215	544 447
		Trimestriële lonen (2)	1 490 634	4 758 160
322	- Vervaardiging van zend- en transmissieapparatuur	Aantal arbeiders	1 859	1 870
		Aantal bedienden	4 221	4 256
		Totaal	6 080	6 126
		Aantal uren (1)	886 757	689 751
		Trimestriële lonen (2)	2 322 561	9 033 136
323	- Vervaardiging van audio- en videoapparatuur	Aantal arbeiders	2 511	2 409
		Aantal bedienden	2 143	2 148
		Totaal	4 654	4 557
		Aantal uren (1)	589 155	551 552
		Trimestriële lonen (2)	1 425 768	5 050 526

(1) Tot december 1998 uren-arbeiders, vanaf januari 1999 uren gepresteerd door de werknemers (bedienden en arbeiders).

(2) Brutolonen en -weden van de werknemers tewerkgesteld in de industriële afdelingen (in duizend BEF).

Maandstatistiek van de industriële productie - PRODCOM

Tewerkstelling, uren en lonen volgens de hoofdactiviteit van de vestiging (voorlopige cijfers) - vervolg

NACE		1999	November	December	2000	
Code	Omschrijving					
32A	- Vervaardiging van audio-, video- en telecommunicatieapparatuur (32.A = 32.2 + 32.3)	Aantal arbeiders	4 603	4 370	4 279	4 250
		Aantal bedienden	6 744	6 364	6 404	6 309
		Totaal	11 347	10 734	10 683	10 560
		Aantal uren (1)	1 493 184	1 475 912	1 241 303	1 382 094
		Trimestriële lonen (2)	14 616 461		3 748 329	14 083 662
33	Vervaardiging van medische apparatuur, van precisie- en optische instrumenten en van uurwerken	Aantal arbeiders	3 578	3 832	3 749	3 733
		Aantal bedienden	2 941	3 182	3 000	3 089
		Totaal	6 520	7 014	6 749	6 823
		Aantal uren (1)	868 336	943 413	744 996	901 406
		Trimestriële lonen (2)	6 891 631		1 978 892	6 984 945
331	- Vervaardiging van medische apparatuur en instrumenten en van orthopedische artikelen	Aantal arbeiders	1 226	1 269	1 246	1 246
		Aantal bedienden	664	675	666	664
		Totaal	1 891	1 944	1 912	1 911
		Aantal uren (1)	248 714	257 338	206 327	244 055
		Trimestriële lonen (2)	2 039 118		473 724	1 646 834
332	- Vervaardiging van wetenschappelijke en technische instrumenten	Aantal arbeiders	1 944	2 122	2 060	2 044
		Aantal bedienden	1 802	1 908	1 735	1 845
		Totaal	3 747	4 030	3 795	3 889
		Aantal uren (1)	504 936	547 573	419 852	523 784
		Trimestriële lonen (2)	3 991 927		1 226 225	4 321 534
333	- Vervaardiging van controleapparatuur van industriële processen	Aantal arbeiders	75	96	97	96
		Aantal bedienden	269	357	358	346
		Totaal	345	453	455	442
		Aantal uren (1)	46 608	61 635	50 480	59 635
		Trimestriële lonen (2)	373 975		127 590	474 107
334	- Vervaardiging van optische instrumenten en van foto- en filmapparatuur	Aantal arbeiders	229	257	257	258
		Aantal bedienden	186	220	219	213
		Totaal	415	477	476	471
		Aantal uren (1)	54 187	63 080	57 706	61 360
		Trimestriële lonen (2)	382 195		127 149	446 927
335	- Vervaardiging van uurwerken	Aantal arbeiders	102	88	89	88
		Aantal bedienden	18	22	22	19
		Totaal	121	110	111	108
		Aantal uren (1)	13 890	13 787	10 631	12 570
		Trimestriële lonen (2)	104 416		24 204	95 543
34	Vervaardiging en assemblage van auto's, aanhangwagens en opleggers	Aantal arbeiders	42 468	43 869	44 041	43 216
		Aantal bedienden	6 250	6 426	6 396	6 405
		Totaal	48 719	50 295	50 437	49 622
		Aantal uren (1)	6 025 547	6 790 807	5 596 324	6 219 077
		Trimestriële lonen (2)	49 173 440		16 447 748	52 248 577
341	- Vervaardiging en assemblage van auto's	Aantal arbeiders	30 712	31 300	31 489	30 856
		Aantal bedienden	3 684	3 650	3 630	3 671
		Totaal	34 397	34 950	35 119	34 527
		Aantal uren (1)	4 181 377	4 739 903	3 936 680	4 288 801
		Trimestriële lonen (2)	35 929 186		11 980 518	37 832 182
342	- Vervaardiging van carrosserieën, aanhangwagens en caravans	Aantal arbeiders	5 078	5 704	5 676	5 546
		Aantal bedienden	994	1 094	1 097	1 070
		Totaal	6 072	6 798	6 773	6 616
		Aantal uren (1)	765 736	887 169	722 936	828 211
		Trimestriële lonen (2)	5 540 773		2 002 554	6 135 775
343	- Vervaardiging van onderdelen en accessoires voor auto's	Aantal arbeiders	6 677	6 865	6 876	6 814
		Aantal bedienden	1 571	1 682	1 669	1 663
		Totaal	8 249	8 547	8 545	8 477
		Aantal uren (1)	1 078 433	1 163 735	936 708	1 102 064
		Trimestriële lonen (2)	7 703 481		2 464 676	8 280 620
35	Vervaardiging van overige transportmiddelen	Aantal arbeiders	5 113	5 381	5 385	5 279
		Aantal bedienden	4 382	4 685	4 668	4 595
		Totaal	9 496	10 066	10 053	9 875
		Aantal uren (1)	1 152 563	1 257 790	1 022 697	1 174 342
		Trimestriële lonen (2)	9 989 813		2 910 463	10 592 464

(1) Tot december 1998 uren-arbeiders, vanaf januari 1999 uren gepresteerd door de werknemers (bedienden en arbeiders).

(2) Brutolonen en -weden van de werknemers tewerkgesteld in de industriële afdelingen (in duizend BEF).

Maandstatistiek van de industriële productie - PRODCOM

Tewerkstelling, uren en lonen volgens de hoofdactiviteit van de vestiging (voorlopige cijfers) - vervolg en einde

NACE		1999			2000	
Code	Omschrijving		November	December		
353	- Vervaardiging van lucht- en ruimtevaartuigen	Aantal arbeiders	2 745	3 029	3 024	2 949
		Aantal bedienden	3 647	3 906	3 887	3 829
		Totaal	6 392	6 935	6 911	6 778
		Aantal uren (1)	768 799	856 243	708 796	802 361
		Trimestriële lonen (2)	7 093 977		2 081 737	7 798 820
354	- Vervaardiging van motorrijwielen en rijwielen	Aantal arbeiders	428	466	465	440
		Aantal bedienden	116	117	116	112
		Totaal	544	583	581	552
		Aantal uren (1)	65 279	62 695	53 767	65 695
		Trimestriële lonen (2)	404 765		128 875	420 845
35B	- Verv. van overige transportmiddelen n.e.g., m.i.v. scheepsbouw en rollend materieel (35.B = 35.1 + 35.2 + 35.5)	Aantal arbeiders	1 938	1 886	1 896	1 890
		Aantal bedienden	619	662	665	653
		Totaal	2 558	2 548	2 561	2 544
		Aantal uren (1)	318 485	338 852	260 134	306 285
		Trimestriële lonen (2)	2 491 071		699 851	2 372 799
36	Vervaardiging van meubels; overige industrie	Aantal arbeiders	17 593	17 831	17 781	17 660
		Aantal bedienden	3 409	3 584	3 579	3 497
		Totaal	21 002	21 415	21 360	21 158
		Aantal uren (1)	2 567 884	2 817 201	2 212 635	2 621 242
		Trimestriële lonen (2)	15 199 943		4 299 675	15 643 338
361	- Vervaardiging van meubels	Aantal arbeiders	14 291	14 206	14 139	14 253
		Aantal bedienden	2 576	2 634	2 624	2 619
		Totaal	16 868	16 840	16 763	16 872
		Aantal uren (1)	2 102 590	2 264 549	1 747 621	2 131 344
		Trimestriële lonen (2)	12 390 108		3 416 289	12 707 978
362	- Bewerking van edelstenen en vervaardiging van juwelen	Aantal arbeiders	1 836	1 853	1 850	1 886
		Aantal bedienden	375	419	412	411
		Totaal	2 211	2 272	2 262	2 297
		Aantal uren (1)	233 835	264 463	235 930	251 493
		Trimestriële lonen (2)	1 254 948		391 970	1 374 593
363	- Vervaardiging van muziekinstrumenten	Aantal arbeiders		# #	# #	# #
		Aantal bedienden		# #	# #	# #
		Totaal		33	33	32
		Aantal uren (1)		3 933	2 677	3 870
		Trimestriële lonen (2)			5 098	19 161
364	- Vervaardiging van sportartikelen	Aantal arbeiders	106	107	105	105
		Aantal bedienden	24	25	25	25
		Totaal	131	132	130	130
		Aantal uren (1)	17 296	16 934	11 863	16 373
		Trimestriële lonen (2)	89 916		23 206	87 959
365	- Vervaardiging van spellen en speelgoed	Aantal arbeiders	435	474	488	458
		Aantal bedienden	144	179	182	163
		Totaal	580	653	670	621
		Aantal uren (1)	67 424	71 852	63 732	72 548
		Trimestriële lonen (2)	535 256		142 813	542 671
366	- Overige industrie	Aantal arbeiders		# #	# #	# #
		Aantal bedienden		# #	# #	# #
		Totaal		1 127	1 136	1 113
		Aantal uren (1)		145 302	115 953	134 638
		Trimestriële lonen (2)			222 079	812 756
36A	- Overige industrie, m.i.v. de vervaardiging van muziekinstrumenten (36.A = 36.3 + 36.6)	Aantal arbeiders	923	883	890	880
		Aantal bedienden	287	277	279	264
		Totaal	1 210	1 160	1 169	1 145
		Aantal uren (1)	146 738	149 235	118 630	138 509
		Trimestriële lonen (2)	929 715		227 177	831 917
Totaal		Aantal arbeiders	375 938	381 459	381 144	378 608
		Aantal bedienden	159 711	165 372	165 255	163 699
		Totaal	535 650	546 831	546 399	542 307
		Aantal uren (1)	67 913 744	71 863 942	60 015 362	68 860 990
		Trimestriële lonen (2)	541 417 321		163 970 379	564 375 996

(1) Tot december 1998 uren-arbeiders, vanaf januari 1999 uren gepresteerd door de werknemers (bedienden en arbeiders).

(2) Brutolonen en -weden van de werknemers tewerkgesteld in de industriële afdelingen (in duizend BEF).

Statistique mensuelle de la production industrielle - PRODCOM

Valeur des commandes dans certaines branches d'activité suivant l'activité principale de l'établissement (chiffres provisoires en millions de BEF)

Code NACE	Activité	Commande	1999	Novembre	Décembre	2000
17	Industrie textile non compris l'ennoblissement textile	Total	195 335	18 635	15 216	208 316
		Dont à l'étranger	150 981	14 833	12 029	163 229
18	Industrie de l'habillement et des fourrures	Total	22 168	1 443	1 355	22 862
		Dont à l'étranger	9 648	661	653	10 208
21	Industrie du papier et du carton	Total	138 859	13 710	11 384	161 988
		Dont à l'étranger	90 589	8 895	7 532	107 950
24	Industrie chimique	Total	887 375	88 167	78 941	1 062 288
		Dont à l'étranger	686 545	68 450	60 124	819 354
27	Métallurgie	Total	180 790	20 222	16 144	221 924
		Dont à l'étranger	140 603	15 944	13 098	175 284
28	Travail des métaux non compris traitement et revêtement des métaux	Total	210 019	19 284	18 616	230 524
		Dont à l'étranger	88 051	8 401	7 721	98 010
29	Fabrication de machines et équipements	Total	271 603	25 277	26 745	301 805
		Dont à l'étranger	193 277	18 492	18 173	219 824
30	Fabrication de machines de bureau et de matériel informatique	Total	15 891	2 288	2 179	27 022
		Dont à l'étranger	8 561	1 697	1 685	19 566
31	Fabrication de machines et appareils électriques	Total	150 530	16 538	15 589	183 177
		Dont à l'étranger	91 170	10 765	9 535	114 038
32	Fabrication d'équipements de radio, télévision et communication	Total	103 939	11 609	15 326	156 742
		Dont à l'étranger	83 245	10 143	12 624	134 018
33	Fabrication d'instruments médicaux, de précision, d'optique et d'horlogerie	Total	29 781	3 148	3 169	35 094
		Dont à l'étranger	15 733	1 953	1 652	19 903
34	Construction et assemblage de véhicules automobiles, de remorques et semi-remorques	Total	621 045	61 254	53 746	643 698
		Dont à l'étranger	554 134	55 689	48 181	580 993
35	Fabrication d'autres matériels de transport	Total	52 358	4 670	4 935	54 930
		Dont à l'étranger	32 612	2 924	3 149	36 825

Maandstatistiek van de industriële productie - PRODCOM

Inleiding

1 januari 1994 betekent een keerpunt in de opstelling van maandstatistieken van de industriële productie. Tot 1993 bestond voor de meeste sectoren een specifieke maandstatistiek. De gebruikte goederennomenclatuur was een empirisch ontworpen productenlijst per bedrijfstak.

Sinds het tot stand komen van de interne markt op 1 januari '93 is de behoefte aan internationaal vergelijkbare resultaten toegenomen. Men wil de gegevens over productie kunnen koppelen aan die over de buitenlandse handel. Dit leidde tot de PRODCOM-enquête.

De meeste industriële ondernemingen met 10 of meer personeelsleden of met een jaaromzet van 100 miljoen BEF, en sommige andere ondernemingen met een industriële nevenactiviteit waar tenminste 20 personen werken, zijn onderworpen aan Prodcom.

Om uiteenlopende redenen worden de statistieken van enkele sectoren (energie, recuperatie, waterdistributie, slachthuizen, zuivel, ijzer en staal) nog ingezameld volgens het oude systeem.

De nieuwe nomenclatuur voor de productiestatistieken, de Prodcom-lijst, bevat ongeveer 5.700 industriële producten, hoofdzakelijk goederen, maar ook een aantal industriële diensten. Elke rubriek van de Prodcom-lijst wordt aangeduid door een code van acht cijfers. De eerste zes cijfers komen overeen met de statistische classificatie van producten, gekoppeld aan de economische activiteiten (CPA). Bovendien bestaan de rubrieken van de Prodcom-lijst uit artikelen of groepen artikelen van de gecombineerde nomenclatuur.

Er wordt geënquêteerd op het niveau van de lokale eenheid. Indien in één lokale eenheid meerdere activiteiten worden uitgeoefend, vult men één aangifte in per activiteit, t.t.z. per afdeling (2 cijfers) van de NACE-rev. 1. Naast gegevens betreffende de waarde van de productie volgens de hoofdactiviteit, zijn er ook gegevens betreffende tewerkstelling en arbeidsvolume (Prodcom publicatie «Productiewaarde en tewerkstelling volgens de hoofdactiviteit»).

Opmerking : Bepaalde producten komen in de publicatie niet voor op het niveau van acht cijfers van de Prodcom lijst. Dit is te wijten aan de vertrouwelijkheid van sommige gegevens. De waarde van de productie van deze "vertrouwelijke" producten is opgenomen in een minder gedetailleerde code.

De resultaten zijn nog voorlopig, omdat er nog steeds een kleine non-respons is.

Maandstatistiek van de industriële productie - PRODCOM

Leveringen (1) in waarde en in hoeveelheid volgens de CPA en de Prodcorn-lijst (voorlopige cijfers)

Code (2)	Omschrijving	Eenheid	2000			
			Juli	Augustus	September	Oktober
14	ANDERE DELFSTOFFEN	x 1000 BEF kg	1 601 454 3 684 169 119	2 446 270 5 786 278 907	2 520 207 6 023 325 289	2 589 402 6 646 115 005
	WAARVAN:					
141	- STEEN VOOR DE BOUW	x 1000 BEF kg	391 419 750 358 014	689 695 1 098 714 557	692 064 968 666 327	728 720 1 112 609 144
	WAARVAN:					
14111150	-- Kalksteen voor het bouwbedrijf, albast	x 1000 BEF kg	31 539 12 503 181	271 159 217 868 359	224 156 136 087 615	233 140 140 013 842
14111253	-- Zandsteen, onbewerkt of enkel kantrecht behouwen	x 1000 BEF kg	5 302 16 775 600	4 918 9 487 550	6 543 8 134 511	6 141 20 370 596
1412	-- Kalksteen, gips en krijt	x 1000 BEF kg	348 739 719 784 958	404 211 870 282 101	449 830 823 051 995	479 217 950 630 435
141210	--- Kalksteen en gips	x 1000 BEF kg	109 638 423 155 948	142 883 508 166 264	129 057 466 919 615	159 975 583 858 630
141220	--- Krijt en dolomiet	x 1000 BEF kg	239 101 296 629 010	261 328 362 115 837	320 773 356 132 380	319 242 366 771 805
142	- ZAND EN KLEI	x 1000 BEF kg	894 417 2 842 905 531	1 428 739 4 586 874 095	1 497 735 4 952 191 703	1 545 049 5 440 394 580
	WAARVAN:					
142112	-- Korrels, scherven, splinters en poeder van steen; kelen, grint, steenslag waarvan:	x 1000 BEF kg	501 457 2 058 978 686	884 513 3 458 692 005	958 890 3 780 232 697	995 054 4 280 755 730
14211230	--- Steenslag voor de vervaardiging van beton, voor de wegenbouw en voor ander gebruik in de bouw	x 1000 BEF kg	409 124 1 748 922 866	715 986 2 848 950 335	699 224 2 840 773 930	783 239 3 499 588 090
142113	-- Macadam; teermacadam	x 1000 BEF kg	123 862 129 374 640	202 791 172 118 490	187 590 177 827 982	202 694 183 131 920
14301	- MINERALEN VOOR DE CHEMISCHE EN KUNSTMESTINDUSTRIE	x 1000 BEF kg	161 445 34 098 620	170 222 39 675 750	168 785 39 796 899	162 599 34 241 333
	WAARVAN:					
14301390	-- Andere minerale stoffen, n.e.g.	x 1000 BEF kg	142 645 30 874 231	154 653 36 879 287	150 817 36 547 450	138 583 29 859 335
15	VOEDINGSMIDDELEN EN DRANKEN (4)	x 1000 BEF -	48 723 534	54 577 751	54 726 997	59 639 171
151	- VLEES EN VLEESPRODUKTEN (5)	x 1000 BEF -	8 789 530	10 224 378	9 802 547	10 789 838
	WAARVAN:					
1511	-- Vers en geconserveerd vlees (behalve van gevogelte) (5)	x 1000 BEF -	2 976 554	3 636 688	3 333 157	3 524 131
	WAARVAN:					
15111	--- Vlees en eetbare slachtafvallen van runderen, varkens, schapen, geiten, paarden en ezels (5) waarvan:	x 1000 BEF kg	2 791 947 35 448 117	3 398 902 42 901 790	3 117 022 39 618 171	3 293 424 41 394 980
151111	---- Vlees van runderen, vers of gekoeld (5)	x 1000 BEF kg	522 830 2 703 912	673 131 3 813 601	565 595 2 758 358	589 294 2 946 025
15111140	----- Vers of gekoeld rundvlees (hele dieren, halve dieren, voorvoeten en achtervoeten) (5)	x 1000 BEF kg	26 187 124 299	27 929 138 149	26 147 127 496	26 841 131 888
15111190	----- Rundvlees, ander, vers of gekoeld (5)	x 1000 BEF kg	496 643 2 579 613	645 202 3 675 452	539 448 2 630 862	562 453 2 814 137

(1) Leveringen m.i.v. aan het buitenland geleverd maakloonwerk.

(2) Statistische classering van producten gekoppeld aan activiteiten - CPA (2-6 cijfers); Prodcorn-lijst (8 cijfers).

(4) M.u.v. slachterijen en melkerijen.

(5) M.u.v. slachterijen.

Maandstatistiek van de industriële productie - PRODCOM

Leveringen (1) in waarde en in hoeveelheid volgens de CPA en de Prodcom-lijst (voorlopige cijfers) - vervolg

Code (2)	Omschrijving	Eenheid	2000			
			Juli	Augustus	September	Oktober
151113	---- Vlees van varkens, vers of gekoeld (5)	x 1000 BEF kg	1 795 419 23 751 994	2 236 770 29 227 164	2 066 922 26 982 672	2 151 596 28 315 919
15111330	----- Verse of gekoelde varkens, hele en halve dieren (5)	x 1000 BEF kg	239 147 3 647 001	344 391 5 066 155	307 489 4 340 977	294 019 4 324 844
15111350	----- Verse of gekoelde varkenshammen, -schouders en delen daarvan (5)	x 1000 BEF kg	258 570 2 804 375	290 158 3 467 985	257 197 2 997 808	266 563 3 083 775
15111390	----- Vers of gekoeld varkensvlees, n.e.g. (5)	x 1000 BEF kg	1 297 702 17 300 618	1 602 221 20 693 024	1 502 236 19 643 887	1 591 014 20 907 300
151114	---- Vlees van varkens, bevroren (5)	x 1000 BEF kg	303 349 5 206 264	294 016 5 310 894	290 864 4 936 200	353 945 5 694 423
15111500	---- Vers of gekoeld lams- of schapevlees (5)	x 1000 BEF kg	18 874 69 564	24 870 95 259	21 634 84 292	22 369 91 877
15111800	---- Vlees van paarden, ezels, muilieren of muilezels, vers, gekoeld of bevroren (5)	x 1000 BEF kg	68 992 420 025	72 548 435 053	79 393 465 621	78 991 405 863
15111900	---- Eetbare slachtafvallen, enz., vers, gekoeld of bevroren (5)	x 1000 BEF kg	40 336 2 996 692	50 313 3 694 828	52 516 4 102 652	64 616 3 724 898
15112	--- Huidwol en ongelooide huiden en vellen van runderen of paardachtigen (5)	x 1000 BEF -	8 570	3 234	6 609	6 527
151130	--- Runder-, schape-, geite- en varkensvet en vet van gevogelte (5) waarvan:	x 1000 BEF kg	42 407 4 042 748	45 467 4 308 227	54 480 4 158 680	57 846 4 328 744
15113030	---- Vet van varkens en pluimvee, vers, gekoeld, bevroren, gezouten, enz., of gerookt (5)	x 1000 BEF kg	13 045 1 065 223	12 769 983 642	14 223 844 423	14 990 832 553
151140	--- Ruwe afvallen, niet geschikt voor menselijke consumptie (5)	x 1000 BEF kg	133 630 7 780 558	189 085 8 909 323	155 046 9 426 387	166 334 8 461 046
15114030	---- Darmen, blazen en magen van dieren, andere dan die van vissen, in hun geheel of in stukken (5)	x 1000 BEF kg	44 780 1 008 973	63 056 1 024 537	62 489 2 320 464	60 109 834 418
15114090	---- Andere afvalproducten, niet geschikt voor menselijke consumptie (5)	x 1000 BEF kg	88 850 6 771 585	126 029 7 884 786	92 557 7 105 923	106 225 7 626 628
1512	-- Vers en geconserveerd vlees van gevogelte waarvan:	x 1000 BEF kg	1 865 317 40 575 120	2 241 529 42 800 404	2 178 161 48 460 540	2 453 750 61 325 829
151211	--- Vlees en eetbare slachtafvallen van pluimvee, vers of gekoeld waarvan:	x 1000 BEF kg	1 481 113 29 520 844	1 713 608 28 687 115	1 659 746 35 172 359	1 786 326 45 003 432
15121113	---- Kippen, niet in stukken gesneden, vers of gekoeld	x 1000 BEF kg	345 963 5 619 154	412 201 7 114 067	365 715 6 280 898	385 198 6 783 070
15121153	---- Delen van hanen of kippen, vers of gekoeld	x 1000 BEF kg	1 099 614 16 245 059	1 256 309 17 702 721	1 237 062 19 566 626	1 310 176 20 855 295
15121155	---- Delen van kalkoenen, vers of gekoeld	x 1000 BEF kg	5 630 43 182	7 711 60 850	8 524 68 662	8 554 69 783
15121170	---- Slachtafvallen en levers van pluimvee, vers of gekoeld	x 1000 BEF kg	20 330 7 595 287	24 330 3 777 632	34 251 9 231 598	58 698 17 252 039

(1) Leveringen m.i.v. aan het buitenland geleverd maakloonwerk.

(2) Statistische classering van producten gekoppeld aan activiteiten - CPA (2-6 cijfers); Prodcom-lijst (8 cijfers).

(5) M.u.v. slachterijen.

Maandstatistiek van de industriële productie - PRODCOM

Leveringen (1) in waarde en in hoeveelheid volgens de CPA en de Prodc-com-lijst (voorlopige cijfers) - vervolg

Code (2)	Omschrijving	Eenheid	2000			
			Juli	Augustus	September	Oktober
151212	--- Vlees en eetbare slachtafvallen van pluimvee, bevroren waarvan:	x 1000 BEF kg	345 590 10 739 216	483 814 13 704 262	457 541 12 861 441	581 867 15 741 511
15121213	---- Kippen, niet in stukken gesneden, bevroren	x 1000 BEF kg	47 054 1 406 033	85 685 2 724 833	58 715 1 691 714	112 615 3 250 700
15121253	---- Delen van kippen, bevroren	x 1000 BEF kg	248 799 6 796 401	328 932 9 062 681	324 503 9 006 710	388 001 9 865 483
1513	-- Vleeswaren en -conserven	x 1000 BEF -	3 947 659	4 346 161	4 291 229	4 811 957
	waarvan:					
151311	--- Vlees en eetbare slachtafvallen, gezouten, gepekeld, gedroogd of gerookt; meel en poeder van vlees of slachtafval	x 1000 BEF kg	637 297 3 876 931	724 100 4 189 768	655 718 4 041 356	896 190 5 495 773
15131110	---- Hammen en schouders van varkens alsmede delen daarvan, met been, gedroogd, gezouten of gerookt	x 1000 BEF kg	198 630 915 158	233 565 1 123 472	201 803 986 645	270 036 1 270 387
15131130	---- Bulkten van varkens alsmede delen daarvan, gedroogd, gezouten of gerookt	x 1000 BEF kg	161 817 1 388 489	186 019 1 516 489	192 516 1 620 896	301 199 2 432 492
15131150	---- Ander varkensvlees, gedroogd, gezouten of gerookt, n.e.g.	x 1000 BEF kg	223 255 1 325 031	246 364 1 324 472	209 058 1 176 384	264 619 1 571 331
15131170	---- Rundvlees, gedroogd, gezouten of gerookt	x 1000 BEF kg	12 943 37 945	14 723 42 119	13 476 38 480	15 517 45 819
15131190	---- "Ander vlees, n.e.g., gedroogd, gezouten of gerookt; meel en poeder van vlees of slachtafvallen"	x 1000 BEF kg	40 652 210 308	43 429 183 216	38 865 218 951	44 819 175 744
151312	--- Andere bereidingen en conserven, van vlees, slachtafv. of bloed; extr. en sappen van vlees, vis en ongew. dierenwaarvan:	x 1000 BEF kg	3 187 672 22 186 569	3 510 417 24 774 639	3 523 116 25 656 527	3 771 756 27 345 001
15131215	---- Worst en dergelijke produkten, excl. leverworst	x 1000 BEF kg	855 225 6 217 745	920 355 6 696 161	918 502 7 035 920	972 723 7 421 333
15131223	---- Bereidingen van levers van ganzen en eenden	x 1000 BEF kg	9 310 41 696	11 461 47 120	14 958 65 760	15 614 67 796
15131225	---- Bereidingen en conserven van lever van andere dieren of pluimvee, behalve eenden of ganzen	x 1000 BEF kg	94 669 735 277	117 142 877 729	117 297 879 488	155 239 1 099 472
15131233	---- Andere bereidingen van vlees van kalkoenen	x 1000 BEF kg	135 661 617 603	118 074 555 346	110 785 530 156	125 348 602 013
15131235	---- Andere bereidingen van vlees van ander pluimvee	x 1000 BEF kg	536 054 3 496 707	572 263 3 667 378	614 734 4 059 801	613 968 4 196 539
15131243	---- Andere bereidingen van hammen van varkens en van delen daarvan	x 1000 BEF kg	537 070 2 765 833	594 497 2 990 751	589 226 3 132 703	571 582 3 051 089
15131245	---- Andere bereidingen van schouders van varkens en van delen daarvan	x 1000 BEF kg	96 204 1 262 719	138 000 1 783 562	149 404 1 921 322	161 324 1 975 034
15131253	---- Bereidingen van varkensvlees, incl. mengsels, met gew. % vlees of slachtafvallen, spek of vet < 40	x 1000 BEF kg	152 655 1 248 159	134 511 1 102 267	157 425 1 333 963	190 482 1 587 906
15131259	---- Andere bereidingen van varkensvlees, inclusief mengsels, n.e.g., andere	x 1000 BEF kg	396 121 3 093 725	474 633 3 652 981	431 681 3 417 287	493 608 3 962 914

(1) Leveringen m.i.v. aan het buitenland geleverd maakloonwerk.

(2) Statistische classering van producten gekoppeld aan activiteiten - CPA (2-6 cijfers); Prodc-com-lijst (8 cijfers).

(5) M.u.v. slachterijen.

Maandstatistiek van de industriële productie - PRODCOM

**Leveringen (1) in waarde en in hoeveelheid volgens de CPA en de Prodcop-lijst
(voorlopige cijfers) - vervolg**

Code (2)	Omschrijving	Eenheid	2000			
			Juli	Augustus	September	Oktober
15131260	--- Bereidingen van rundvlees	x 1000 BEF kg	205 307 1 401 938	238 661 1 621 873	218 954 1 550 627	230 045 1 601 336
15131270	--- Extracten en sappen van vlees, vis en ongewervelde waterdieren	x 1000 BEF kg	1 850 19 479	1 821 13 101	2 788 29 646	2 242 12 661
15201	- BEREIDINGEN EN CONSERVEN VAN VIS	x 1000 BEF kg	1 010 008 4 112 743	1 082 564 4 315 758	1 062 252 4 242 649	1 202 864 4 768 863
15201190	-- Visfilets en ander visvlees, vers of gekoeld	x 1000 BEF kg	186 448 561 472	194 745 605 970	187 003 578 372	186 938 563 193
152012	-- Vis, visfilets, ander visvlees en levers, hom en kuit, van vis, bevroren waarvan:	x 1000 BEF kg	124 669 428 373	145 572 494 016	152 922 558 716	168 275 578 956
15201270	--- Bevroren visfilets	x 1000 BEF kg	83 666 279 234	98 080 329 386	107 616 388 446	110 859 382 208
152013	-- Vis, gedroogd, gezouten of gepekeld; gerookte vis; vismeel, geschikt voor menselijke consumptie waarvan:	x 1000 BEF kg	129 833 415 649	137 967 424 741	126 834 368 594	145 889 414 240
15201353	--- Gerookte Pacificse zalm, Atlantische zalm en Donauzalm (inclusief filets)	x 1000 BEF kg	81 316 151 770	86 620 172 817	80 955 149 330	97 043 183 031
15201359	--- Gerookte vis (behalve zalm en haring), inclusief filets	x 1000 BEF kg	41 463 182 871	45 366 190 262	37 697 168 254	40 290 174 527
152014	-- Andere bereidingen en conserven van vis; kaviaar waarvan:	x 1000 BEF kg	222 464 1 392 659	239 339 1 503 736	249 196 1 584 004	257 822 1 615 983
15201411	--- Bereidingen en conserven van zalm (niet fijngemaakt)	x 1000 BEF kg	8 687 32 941	9 707 35 596	11 071 42 856	10 914 42 960
15201412	--- Bereidingen en conserven van haring (niet fijngemaakt)	x 1000 BEF kg	19 159 178 410	22 227 212 912	22 781 212 413	22 866 188 142
15201419	--- Bereidingen en conserven van andere vissoorten, niet fijngemaakt en geen vissticks	x 1000 BEF kg	45 663 352 382	44 672 357 156	52 560 417 775	50 190 402 723
15201430	--- Andere bereidingen en conserven van vis	x 1000 BEF kg	124 081 674 504	138 483 737 263	128 272 692 900	144 555 791 761
152015	-- Schaaldieren, bevroren; weekdieren en andere ongewervelde waterdieren, bevroren, gedroogd, gezouten of	x 1000 BEF kg	146 352 565 770	205 972 647 810	163 367 448 681	236 159 781 609
15201600	-- Schaaldieren, weekdieren enz., bereid of geconserveerd	x 1000 BEF kg	200 242 748 820	158 969 639 485	182 930 704 282	207 781 814 882
153	- BEREIDINGEN EN CONSERVEN VAN GROENTEN EN FRUIT	x 1000 BEF -	5 770 035	5 410 630	5 383 899	5 690 682
15311	-- Bereidingen en conserven van aardappelen waarvan:	x 1000 BEF kg	1 956 074 81 707 269	1 845 022 75 912 181	1 541 460 69 669 301	1 698 799 75 892 082
15311250	--- Aardappelen, op andere wijze verduurzaamd dan in azijn of azijnzuur, bevroren	x 1000 BEF kg	1 079 747 51 031 600	1 076 198 51 612 163	1 067 677 51 262 194	1 125 356 52 317 163
15311290	--- Aardappelen, in andere vorm dan van meel, gries of vlokken, verduurzaamd, niet bevroren	x 1000 BEF kg	777 831 27 443 202	680 247 21 477 471	372 454 15 190 248	437 097 19 141 678

(1) Leveringen m.i.v. aan het buitenland geleverd maakloonwerk.

(2) Statistische classering van producten gekoppeld aan activiteiten - CPA (2-6 cijfers); Prodcop-lijst (8 cijfers).

Maandstatistiek van de industriële productie - PRODCOM

Leveringen (1) in waarde en in hoeveelheid volgens de CPA en de Prodcop-lijst
(voorlopige cijfers) - vervolg

Code (2)	Omschrijving	Eenheid	2000			
			Juli	Augustus	September	Oktober
153210	-- Vruchte- en groentesappen	x 1000 BEF l	552 733 18 165 169	515 163 15 631 993	568 831 16 340 678	519 923 15 744 787
	waarvan:					
15321015	--- Andere sinaasappelsap, ongegist, zonder toegevoegde alcohol, niet geconcentreerd	x 1000 BEF l	327 304 11 194 228	312 535 9 811 861	356 195 9 926 795	297 430 9 590 927
15321023	--- Ananassap, ongegist, zonder toegevoegde alcohol, niet geconcentreerd	x 1000 BEF l	9 340 280 755	7 618 233 620	9 157 269 873	7 580 233 581
15321024	--- Tomatesap, ongegist, zonder toegevoegde alcohol	x 1000 BEF l	11 112 425 074	11 588 456 579	10 819 408 029	11 525 455 006
15321025	--- Druivesap (inclusief most), ongegist, zonder toegevoegde alcohol, niet geconcentreerd	x 1000 BEF l	4 559 157 356	4 106 139 317	4 235 146 815	5 508 187 803
15321026	--- Appelsap, ongegist, zonder toegevoegde alcohol, niet geconcentreerd	x 1000 BEF l	64 927 3 071 606	49 394 2 064 564	61 596 2 763 259	49 689 2 027 319
15321030	--- Mengsels van sappen, ongegist, zonder toegevoegde alcohol, niet geconcentreerd	x 1000 BEF l	39 059 994 030	35 228 912 863	40 129 983 518	37 238 994 013
1533	-- Bereidingen en conserven van groenten en vruchten n.e.g.	x 1000 BEF kg	3 261 228 123 822 252	3 050 445 113 380 959	3 273 608 120 179 250	3 471 960 124 959 686
	waarvan:					
15331	--- Bereidingen en conserven van groenten (exclusief aardappelen)	x 1000 BEF kg	2 376 328 97 967 172	2 286 692 90 577 209	2 515 219 100 211 027	2 652 533 100 467 707
	waarvan:					
15331100	---- Bevroren groenten	x 1000 BEF kg	1 616 681 58 360 099	1 674 941 62 743 384	1 950 688 71 834 766	2 105 962 77 856 851
153314	---- Groenten, op andere wijze verduurzaamd dan in azijn of azijnzuur	x 1000 BEF kg	730 552 39 002 631	578 215 26 555 250	536 358 27 142 477	511 518 21 653 556
	waarvan:					
15331430	----- Paddestoelen en truffels, op andere wijze bereid of verduurzaamd dan in azijn of azijnzuur	x 1000 BEF kg	2 969 40 015	2 022 14 191	2 708 19 023	7 479 121 731
15331440	----- Andere groenten, op andere wijze verduurzaamd dan in azijn, enz., bevroren, n.e.g.	x 1000 BEF kg	48 371 1 188 745	55 046 962 369	54 294 1 210 775	64 749 1 393 957
15331490	----- Andere groenten en mengsels van groenten op andere wijze verduurzaamd dan in azijn of azijnzuur, niet bevroren	x 1000 BEF kg	390 995 19 887 248	301 308 13 207 719	196 374 6 592 909	297 897 12 598 423
153322	--- Jam, vruchtengelei, vruchten- en notenmoes en vruchten- en notenpasta	x 1000 BEF kg	381 868 5 723 375	369 607 5 894 504	349 166 5 421 151	363 677 5 852 764
153325	--- Andere conserven van vruchten	x 1000 BEF kg	322 642 13 918 457	209 629 11 364 485	209 975 9 568 624	246 983 12 083 752
154	- DIERLIJKE EN PLANTAARDIGE OLIEN EN VETTEN	x 1000 BEF kg	3 219 535 203 080 269	3 896 166 267 123 990	3 886 159 250 970 206	4 472 791 287 323 256
	WAARVAN:					
154111	-- Dierlijke oliën en vetten, ruw of geraffineerd, andere dan runder-, schape-, geite- en varkensvet, en vet	x 1000 BEF kg	84 096 8 120 963	82 190 7 169 235	93 810 8 049 311	105 206 8 385 543
1542	-- Geraffineerde oliën en vetten	x 1000 BEF kg	1 142 454 54 707 104	1 504 887 72 366 551	1 442 145 70 268 873	1 768 546 87 027 019
	waarvan:					
154213	--- Dierlijke en plantaardige vetten en oliën, alsmede fracties daarvan, gehydrogeneerd, veresterd, doch niet	x 1000 BEF kg	264 999 10 556 282	366 542 14 803 994	373 566 15 277 579	420 786 17 358 332

(1) Leveringen m.i.v. aan het buitenland geleverd maakloonwerk.

(2) Statistische classering van producten gekoppeld aan activiteiten - CPA (2-6 cijfers); Prodcop-lijst (8 cijfers).

Maandstatistiek van de industriële productie - PRODCOM

**Leveringen (1) in waarde en in hoeveelheid volgens de CPA en de Prodcop-lijst
(voorlopige cijfers) - vervolg**

Code (2)	Omschrijving	Eenheid	2000			
			Juli	Augustus	September	Oktober
15431050	- - Bereidingen van vetten en oliën voor menselijke consumptie (vloelbare margarine)	x 1000 BEF kg	244 852 5 417 466	317 335 7 104 947	346 400 8 021 284	377 728 8 797 856
15521000	- CONSUMPTIE-IJS, OOK INDIEN CACAO BEVATTEND	x 1000 BEF l	924 091 15 174 834	756 545 11 895 653	469 330 8 310 809	461 711 8 094 526
156	- MAALDERIJPRODUKTEN, ZETMEEL EN ZETMEELPRODUKTEN	x 1000 BEF kg	3 642 986 268 985 217	3 613 840 274 442 465	3 831 706 284 098 537	4 101 174 297 024 920
1561	- - Maalderijprodukten	x 1000 BEF kg	1 962 478 158 474 950	2 213 999 185 698 168	2 395 209 190 102 033	2 535 663 193 723 887
15612	- - - Meel van granen en ander plantaardig meel, alsmede mengsels daarvan	x 1000 BEF kg	1 060 329 96 047 848	1 328 232 118 841 402	1 374 525 115 636 822	1 488 649 115 769 239
15612100	- - - - Meel van tarwe of van mengkoren	x 1000 BEF kg	782 141 91 620 654	1 030 394 114 223 222	1 067 303 110 526 910	1 130 055 109 755 132
15612200	- - - - Meel van granen, andere dan van tarwe of van mengkoren	x 1000 BEF kg	23 460 1 154 317	25 207 1 277 983	26 145 1 348 520	36 697 1 759 952
15612400	- - - - Mengsels en deeg, voor de bereiding van bakkerswaren bedoeld bij GN 1905	x 1000 BEF kg	254 728 3 272 877	272 631 3 340 197	281 077 3 761 392	321 897 4 254 155
15613	- - - Gries, griesmeel en pellets en andere produkten van granen waarvan:	x 1000 BEF kg	286 262 22 488 206	318 999 25 884 801	345 491 25 706 974	336 320 26 843 638
156133	- - - - Andere graanprodukten (inclusief corn-flakes) waarvan:	x 1000 BEF kg	212 053 9 350 387	231 023 10 491 553	261 300 10 808 193	249 339 11 270 693
15613335	- - - - - Graankiemen, ook indien geplet, in vlokken of gemalen	x 1000 BEF kg	3 394 489 698	3 597 501 829	3 705 508 393	3 238 484 441
15613353	- - - - - Andere bereidingen verkregen door het poffen of roosteren van granen	x 1000 BEF kg	124 724 1 436 225	126 797 1 797 075	150 473 1 817 125	133 510 1 811 640
156140	- - - Halfwitte of volwitte rijst	x 1000 BEF kg	522 074 13 358 473	463 088 10 856 057	549 517 13 794 414	589 981 15 997 313
156150	- - - Zemelen en andere resten van het bewerken van granen	x 1000 BEF kg	93 813 26 580 423	103 680 30 115 908	125 676 34 963 823	120 713 35 113 697
1562	- - Zetmeel en zetmeelprodukten waarvan:	x 1000 BEF kg	1 680 508 110 510 267	1 399 841 88 744 297	1 436 497 93 996 504	1 565 511 103 301 033
156210	- - - Maisolie en fracties daarvan, niet chemisch gewijzigd	x 1000 BEF kg	200 232 8 738 323	211 828 10 343 319	162 018 9 554 938	187 192 10 305 620
15622190	- - - Andere, invertsuiker daaronder begrepen	x 1000 BEF kg	159 859 4 768 935	134 696 3 837 560	137 449 3 798 463	135 689 3 771 713
156222	- - - Zetmeel; inuline; tarwegluten; dextrine en ander gewijzigd zetmeel waarvan:	x 1000 BEF kg	342 574 15 857 814	295 551 13 656 910	324 891 13 112 480	336 975 13 584 065
15622270	- - - - Dextrine en ander gewijzigd zetmeel	x 1000 BEF kg	73 249 3 985 125	66 389 3 413 645	76 542 3 593 185	84 816 4 118 764
157	- BEREIDE DIERVOEDERS	x 1000 BEF kg	5 005 381 521 029 665	5 417 296 564 631 558	5 163 620 536 588 758	5 733 528 594 256 981

(1) Leveringen m.i.v. aan het buitenland geleverd maakloonwerk.

(2) Statistische classering van producten gekoppeld aan activiteiten - CPA (2-6 cijfers); Prodcop-lijst (8 cijfers).

Maandstatistiek van de industriële productie - PRODCOM

Leveringen (1) in waarde en in hoeveelheid volgens de CPA en de Prodcop-lijst
(voorlopige cijfers) - vervolg

Code (2)	Omschrijving	Eenheid	2000			
			Juli	Augustus	September	Oktober
1571	-- Bereide veevoeders	x 1000 BEF kg	4 859 957 514 149 130	5 260 095 557 098 863	5 024 478 530 274 673	5 570 205 586 409 351
	waarvan:					
15711001	--- Kernvoeders (premixen)	x 1000 BEF kg	549 943 17 716 533	562 680 18 069 389	522 459 16 136 130	564 353 17 651 825
15711003	--- Bereidingen voor het voederen van varkens	x 1000 BEF kg	2 275 046 291 138 932	2 400 353 307 524 795	2 213 026 286 373 452	2 578 563 328 824 420
15711005	--- Bereidingen voor het voederen van rundvee	x 1000 BEF kg	721 673 84 265 130	779 967 89 177 288	924 487 105 240 413	915 814 110 962 798
15711007	--- Andere bereidingen voor het voederen van dieren: pluimvee	x 1000 BEF kg	958 001 104 079 969	1 128 455 124 066 356	981 969 106 054 855	1 054 785 110 370 368
157210	-- Bereide voeders voor huisdieren	x 1000 BEF kg	145 424 6 880 535	157 201 7 532 695	139 142 6 314 085	163 323 7 847 630
158	- OVERIGE VOEDINGSMIDDELEN	x 1000 BEF -	13 090 857	15 861 759	17 741 684	19 844 064
15811	-- Bakkerijproducten	x 1000 BEF kg	1 817 397 27 747 303	1 846 850 27 969 905	1 833 946 27 594 523	1 888 631 28 269 071
15811100	--- Vers brood, waaraan geen honing, eieren, kaas of vruchten zijn toegevoegd	x 1000 BEF kg	1 091 266 22 982 497	1 114 065 23 248 947	1 082 704 22 694 669	1 100 743 23 006 308
15811200	--- Andere gezoete bakkers- en banketwaren	x 1000 BEF kg	726 131 4 764 806	732 785 4 720 958	751 242 4 899 854	787 888 5 262 763
15821	-- Besluit, koekjes en ander houdbaar banketbakkerswerk	x 1000 BEF kg	2 037 009 20 729 970	2 359 269 22 479 490	3 113 329 28 103 249	3 037 283 27 128 001
158212	--- Ontbijtkoek; koekjes en biscuits, gezoet; wafels en wafeltjes	x 1000 BEF kg	1 582 997 15 618 358	1 897 264 17 133 312	2 608 467 22 403 144	2 491 923 20 961 316
15821253	---- Gezoete koekjes, biscuits, wafels en wafeltjes met cacao	x 1000 BEF kg	926 191 9 258 958	1 009 423 9 165 869	1 499 182 13 331 270	1 305 854 11 484 730
15821255	---- Gezoete koekjes en biscuits zonder cacao	x 1000 BEF kg	450 716 3 987 234	545 749 4 781 400	688 981 5 510 756	742 011 5 779 131
15821330	--- Wafels en wafeltjes, met een watergehalte van meer dan 10 %	x 1000 BEF kg	68 027 956 056	68 410 973 370	70 206 964 300	73 660 1 009 397
15821390	--- Andere koekjes en biscuits, ongezoet	x 1000 BEF kg	140 796 1 501 041	134 543 1 488 280	162 341 1 777 113	189 907 2 082 452
1583	-- Suiker	x 1000 BEF kg	1 845 560 99 666 752	2 113 071 137 729 182	1 876 476 129 378 033	2 756 248 247 001 140
15831	--- Suiker	x 1000 BEF kg	1 838 409 91 247 732	2 091 129 100 344 923	1 845 553 85 148 157	2 668 707 122 357 810
158312	---- Rietsuiker en beetwortelsuiker, geraffineerd, alsmede chemisch zuivere saccharose, in vaste vorm	x 1000 BEF kg	1 748 832 73 722 240	2 002 803 87 359 768	1 712 705 64 498 163	2 529 478 99 956 251
15832000	--- Bietenpulp, uitgeperst suikerriet (ampas) en andere afval van de suikerindustrie	x 1000 BEF kg	7 151 8 419 020	21 942 37 384 259	30 923 44 229 876	87 541 124 643 330

(1) Leveringen m.i.v. aan het buitenland geleverd maakloonwerk.

(2) Statistische classering van producten gekoppeld aan activiteiten - CPA (2-6 cijfers); Prodcop-lijst (8 cijfers).

Maandstatistiek van de industriële productie - PRODCOM

Leveringen (1) in waarde en in hoeveelheid volgens de CPA en de Prodcop-lijst (voorlopige cijfers) - vervolg

Code (2)	Omschrijving	Eenheid	2000			
			Juli	Augustus	September	Oktober
1584	-- Cacao, chocolade en suikerwerk	x 1000 BEF kg	3 593 742 33 480 780	5 464 474 47 138 096	6 482 114 52 243 697	7 485 443 56 952 939
	waarvan:					
158422	--- Chocolade en andere bereidingen voor menselijk gebruik die cacao bevatten anders dan in het groot verpaktwaarvan:	x 1000 BEF kg	1 625 196 8 521 568	2 572 601 11 889 346	3 527 756 16 368 385	4 353 439 18 803 323
15842233	---- Chocolade, enz., in de vorm van tabletten, staven of repen, gevuld	x 1000 BEF kg	190 114 1 025 247	235 855 1 250 867	296 771 1 526 604	345 150 1 762 791
15842243	---- Bonbons of pralines met chocolade, alcohol bevattend	x 1000 BEF kg	52 614 284 422	115 008 444 945	276 865 1 246 900	336 558 1 390 455
15842245	---- Andere bonbons of pralines met chocolade	x 1000 BEF kg	450 720 1 384 154	717 904 2 607 154	935 772 3 356 146	1 226 270 4 102 609
15842253	---- Andere chocolade en chocoladewerken, gevuld	x 1000 BEF kg	383 665 1 140 108	958 415 2 891 684	1 238 597 3 813 333	1 449 570 4 398 342
15842255	---- Andere chocolade en chocoladewerken, niet gevuld	x 1000 BEF kg	12 019 61 692	43 832 218 513	155 174 866 041	216 927 1 002 212
15842290	---- Bereidingen, cacao bevattend, excl. chocolate in repen/staven/blokken e.d., bonbons- pralines- boterhampasta-	x 1000 BEF kg	38 503 588 764	45 811 673 633	53 573 759 797	51 651 735 604
15842330	--- Suikerwerk, witte chocolade	x 1000 BEF kg	226 364 2 244 803	385 861 3 962 654	394 372 3 988 159	409 202 4 020 366
15842365	--- Gom- en geleiprodukten, inclusief vruchtenpasta's toe bereid als suikergoed	x 1000 BEF kg	319 585 4 111 122	284 262 3 480 653	321 863 3 955 140	344 105 4 211 853
15842373	--- Zuurtes en dergelijk hardgekookt suikerwerk, ook indien gevuld	x 1000 BEF kg	35 662 417 391	41 817 466 894	47 065 520 027	42 347 488 923
15842375	--- Karamels, toffee's en dergelijke	x 1000 BEF kg	56 607 657 904	63 200 751 141	67 630 705 910	72 295 795 138
15851	-- Macaroni, noedels, koeskoes en dergelijke deegwaren	x 1000 BEF kg	591 507 8 252 682	658 904 9 827 797	700 186 10 254 625	730 858 10 512 319
	waarvan:					
15851233	--- Deegwaren, gekookt of gevuld	x 1000 BEF kg	327 868 2 897 530	338 367 3 058 637	362 763 3 343 806	367 597 3 067 281
15861	-- Koffie en thee	x 1000 BEF kg	1 262 245 6 739 734	1 434 693 6 986 247	1 585 898 8 062 088	1 694 532 8 330 828
	waarvan:					
158611	--- Cafeïnevrije koffie en gebrande koffie	x 1000 BEF kg	1 048 966 5 906 183	1 161 430 6 025 638	1 249 149 6 723 681	1 349 635 7 271 457
15861150	---- Gebrande koffie waaruit geen cafeïne is verwijderd	x 1000 BEF kg	835 003 4 574 687	955 185 4 756 150	989 027 5 234 475	1 060 763 5 518 378
15861170	---- Gebrande koffie waaruit cafeïne is verwijderd	x 1000 BEF kg	213 963 1 331 496	206 245 1 269 488	260 122 1 489 206	288 872 1 753 079
15871	-- Azijn; sausën; samengestelde kruidertjen; mosterdmeel en bereide mosterdwaarvan:	x 1000 BEF -	568 170	561 641	514 637	598 119
15871230	--- Tomatenketchup en andere tomatensausen	x 1000 BEF kg	45 353 897 948	56 257 1 156 248	37 696 683 636	56 010 1 178 279

(1) Leveringen m.i.v. aan het buitenland geleverd maakloonwerk.

(2) Statistische classering van producten gekoppeld aan activiteiten - CPA (2-6 cijfers); Prodcop-lijst (8 cijfers).

Maandstatistiek van de industriële productie - PRODCOM

Leveringen (1) in waarde en in hoeveelheid volgens de CPA en de Prodcorm-lijst (voorlopige cijfers) - vervolg

Code (2)	Omschrijving	Eenheid	2000			
			Juli	Augustus	September	Oktober
15871270	--- "Sausen en preparaten voor sausen; samengestelde kruidenrijen en dergelijke produkten, n.e.g."	x 1000 BEF kg	494 889 7 942 436	479 791 8 351 671	451 381 7 458 637	513 095 7 787 467
158810	-- Gehomogeniseerde voedingspreparaten en dieetvoeding	x 1000 BEF kg	137 034 1 328 935	150 157 1 471 936	195 765 1 871 076	175 212 1 654 557
1589	-- Overige voedingsmiddelen	x 1000 BEF kg	1 238 193 18 599 315	1 272 700 19 082 932	1 439 333 20 745 986	1 477 738 21 660 121
	waarvan:					
15891100	--- "Preparaten voor soep of voor bouillon; bereide soep en bouillon"	x 1000 BEF kg	35 391 911 725	39 637 815 413	63 760 1 095 203	68 506 1 122 428
158914	--- Andere voedingsmiddelen n.e.g.	x 1000 BEF kg	826 978 10 072 015	832 993 9 921 654	929 524 10 725 864	990 217 11 739 881
15891439	---- Bereidingen voor menselijke consumptie van meel, gries, griesmeel, zetmeel enz.	x 1000 BEF kg	90 990 1 440 890	106 785 1 605 535	131 795 1 829 670	129 168 1 658 448
15891491	---- Proteïneconcentraten en suikerstroop, gearomatiseerd of met toegevoegde kleurstoffen	x 1000 BEF kg	98 601 1 613 549	109 301 1 723 632	112 494 1 758 437	119 638 1 915 686
15891499	---- Preparaten, 'fondues' genaamd, en andere produkten voor menselijke consumptie n.e.g.	x 1000 BEF kg	637 387 7 017 576	616 907 6 592 487	685 235 7 137 757	741 411 8 165 747
159	- DRANKEN	x 1000 BEF -	7 271 111	8 314 573	7 385 800	7 342 519
	WAARVAN:					
159110	-- Gedistilleerde dranken, likeuren en andere dranken die gedistilleerde alcohol bevatten	x 1000 BEF l alc. 100%	102 184 392 471	139 485 635 775	148 710 575 004	165 161 595 052
15911020	--- Dranken, gedistilleerd uit wijn of druivenmoer	x 1000 BEF l alc. 100%	4 987 22 533	2 254 12 007	2 960 12 243	3 099 14 605
15911030	--- Whisky	x 1000 BEF l alc. 100%	7 551 29 710	16 244 93 434	11 636 31 558	13 820 37 325
15911050	--- Gin en jenever	x 1000 BEF l alc. 100%	38 602 138 120	41 497 150 575	59 830 210 633	53 500 192 180
15911063	--- Wodka	x 1000 BEF l alc. 100%	5 863 84 223	8 947 132 697	9 565 128 134	11 160 108 796
15911080	--- Likeuren en andere gedistilleerde dranken	x 1000 BEF l alc. 100%	40 427 112 252	60 332 232 708	52 777 160 356	73 902 223 374
15941000	-- Andere gegiste dranken (b.v. appelwijn, perewijn, honingdrank)	x 1000 BEF l	97 737 3 054 532	129 521 4 047 817	157 142 3 961 945	106 907 2 176 849
1596	-- Bier van mout	x 1000 BEF -	3 800 339	4 777 185	3 791 388	4 035 876
15961000	--- Bier van mout	x 1000 BEF l	3 789 385 133 098 689	4 763 784 154 419 794	3 781 202 119 569 019	4 021 693 145 282 188
15962000	--- Bostel (brouwerijafval) en afvallen van branderijen	x 1000 BEF kg	10 954 15 732 601	13 401 21 779 274	10 186 15 297 895	14 183 14 546 495
159710	-- Mout	x 1000 BEF kg	702 345 61 183 991	745 584 72 288 436	688 548 62 216 471	778 403 76 017 757

(1) Leveringen m.i.v. aan het buitenland geleverd maakloonwerk.

(2) Statistische classering van producten gekoppeld aan activiteiten - CPA (2-6 cijfers); Prodcorm-lijst (8 cijfers).

Maandstatistiek van de industriële productie - PRODCOM

Leveringen (1) in waarde en in hoeveelheid volgens de CPA en de Prodcop-lijst (voorlopige cijfers) - vervolg

Code (2)	Omschrijving	Eenheid	2000			
			Juli	Augustus	September	Oktober
15981	-- Mineraalwater en frisdranken	x 1000 BEF l	2 565 505 163 923 120	2 517 456 159 690 450	2 596 795 162 526 958	2 251 687 146 994 427
159811	--- Mineraalwater en spuitwater, niet gezoet, noch gearomatiseerd	x 1000 BEF l	779 558 78 776 744	764 288 75 000 574	694 317 67 868 700	680 993 65 410 568
159812	--- Andere niet-alcoholische dranken	x 1000 BEF l	1 785 947 85 146 376	1 753 168 84 689 876	1 902 478 94 658 258	1 570 694 81 583 859
15981230	---- Water (inclusief mineraalwater en spuitwater) met toegevoegde suiker, enz., frisdranken	x 1000 BEF l	1 421 058 68 026 794	1 425 700 69 538 991	1 558 854 79 381 117	1 188 410 64 348 140
1600	- TABAKSPRODUKTEN	x 1000 BEF -	2 145 325 -	2 180 254 -	2 156 065 -	2 543 380 -
160011	WAARVAN: -- Sigaren, cigarillo's en sigaretten, van tabak of van tabakssurrogaten	x 1000 BEF -	1 416 476 -	1 578 019 -	1 561 644 -	1 785 654 -
17	TEXTIEL	x 1000 BEF -	15 306 917 -	12 799 358 -	19 482 595 -	20 779 262 -
1710	- TEXTIELGARENS	x 1000 BEF kg	1 089 490 9 265 118	909 941 7 590 763	1 531 955 13 375 460	1 677 464 15 751 609
17102040	WAARVAN: -- "Vlas, gezwingeld doch niet gesponnen; werk en afval van vlas"	x 1000 BEF kg	158 892 2 614 939	67 369 1 058 394	215 431 3 401 784	224 440 4 627 564
17104	-- Textielgarens van natuurlijke vezels	x 1000 BEF kg	333 328 2 174 288	295 570 2 179 102	512 268 3 770 591	571 996 4 126 171
171042	WAARVAN: --- Garens van wol, niet voor verkoop in het klein	x 1000 BEF kg	174 849 803 626	138 218 775 451	220 169 1 153 028	269 582 1 449 278
1710423	---- Kaardgarens van wol of van fijn haar, n.o.v.k.	x 1000 BEF kg	103 657 545 533	82 120 538 964	123 459 775 622	143 671 952 226
17104231	---- Kaardgarens van wol of van fijn haar, n.o.v.k., voor tapijten	x 1000 BEF kg	103 657 545 533	82 120 538 964	122 881 774 045	143 671 952 226
1710425	---- Kamgarens van wol of van fijn of grof haar, n.o.v.k.	x 1000 BEF kg	71 192 258 093	56 098 236 487	96 710 377 406	125 911 497 052
171043	--- Garens van katoen, niet voor verkoop in het klein 26370.1	x 1000 BEF kg	98 879 1 114 514	109 058 1 217 726	197 212 2 246 067	221 503 2 341 424
17104332	WAARVAN: --- Garens van niet-gekamde katoenvezels, n.o.v.k., voor overige weverijen	x 1000 BEF kg	80 184 937 932	93 131 1 088 073	133 761 1 565 448	145 291 1 576 129
17105	-- Textielgarens van synthetische of van kunstmatige filamenten of stapelvezels	x 1000 BEF kg	560 382 4 119 966	509 658 3 762 648	759 484 5 554 590	819 259 6 299 481
17105A	--- = 51+55 Textielgarens van synthetische of van kunstmatige vezels (naaigarens incl.)	x 1000 BEF kg	102 150 1 086 356	98 815 1 076 172	124 525 1 279 511	138 662 1 476 110
171052	--- Garens van synthetische stapelvezels, niet voor verkoop in het klein	x 1000 BEF kg	292 223 1 760 819	265 265 1 714 084	397 377 2 473 915	406 541 3 067 002
1710523	---- Garens van synthetische stapelvezels (andere dan naaigarens) bevattende 85 % of meer van die vezels, n.o.v.k.waarvan:	x 1000 BEF kg	200 743 1 037 434	173 241 980 442	238 109 1 208 194	243 057 1 979 159

(1) Leveringen m.i.v. aan het buitenland geleverd maakloonwerk.

(2) Statistische classering van producten gekoppeld aan activiteiten - CPA (2-6 cijfers); Prodcop-lijst (8 cijfers).

Maandstatistiek van de industriële productie - PRODCOM

Leveringen (1) in waarde en in hoeveelheid volgens de CPA en de Prodcorn-lijst
(voorlopige cijfers) - vervolg

Code (2)	Omschrijving	Eenheid	2000			
			Jul	Augustus	September	Oktober
17105231	---- Garens van synthetische stapelvezels (andere dan naaigarens) met 85 of > 85 % van die vezels, n.o.v.k., voor tapijten	x 1000 BEF kg	83 037 536 177	70 978 445 830	42 063 337 779	38 206 296 115
1710525	---- Garens van polyester-stapelvezels, hoofdzakelijk gemengd met kunstmatige vezels, n.o.v.k.	x 1000 BEF kg	19 182 130 330	17 474 126 351	30 138 236 957	33 520 229 673
1710527	---- Garens van synthetische stapelvezels enkel of hoofdzakelijk gemengd met katoen, n.o.v.k.waarvan:	x 1000 BEF kg	38 732 397 703	42 424 399 250	72 539 680 894	73 890 511 577
17105272	---- Garen van synthetische stapelvezels enkel of hoofdzakelijk gemengd met katoen, n.o.v.k., voor overige weverijen	x 1000 BEF kg	21 353 310 259	27 243 325 614	37 810 495 375	33 859 327 025
1710529	---- Garen van synthetische stapelvezels, n.e.g., n.o.v.k.	x 1000 BEF kg	33 566 195 352	32 126 208 041	56 591 347 870	56 074 346 593
171053	--- Garen van synthetische stapelvezels met wol gemengd, niet voor verkoop in het klein	x 1000 BEF kg	72 628 414 133	71 911 362 585	132 300 690 711	136 476 721 457
171054	--- Garen van kunstmatige stapelvezels, niet voor verkoop in het klein	x 1000 BEF kg	93 381 858 658	73 667 609 807	105 282 1 110 453	137 580 1 034 912
1720	- TEXTIELWEEFSELS	x 1000 BEF kg	3 721 535 12 979 118	2 961 343 10 525 216	5 206 658 17 971 610	5 552 606 19 280 544
172010	-- Weefsels (andere dan speciale weefsels) van natuurlijke vezels andere dan katoen	x 1000 BEF kg	136 791 167 119	126 550 128 328	212 863 243 191	230 384 253 667
172020	-- Weefsels (andere dan speciale weefsels) van katoen waarvan:	x 1000 BEF kg	772 434 2 445 975	615 413 2 001 154	1 083 258 3 471 849	1 203 175 3 807 673
1720200D	--- = 20.15+35 Weefsels van katoen, met een gewicht =< 200 g/m, uitgez. gaasverb., voor overig woningtextiel	x 1000 BEF kg	73 083 291 715	56 908 228 147	100 843 396 884	96 693 398 231
1720200I	--- = 20.45+55 Weefsels van katoen, > 200 g/m, voor overige woningtextiel	x 1000 BEF kg	350 659 1 050 546	245 972 751 451	416 997 1 250 448	445 640 1 304 361
17202045	---- Weefsels van katoen, > 200 g/m², uitgez. de weefsels met verschillend gekleurde garens, voor overig woningtextiel	x 1000 BEF kg	80 903 306 189	72 705 288 385	110 120 409 463	111 465 426 170
17202055	---- Weefsels van katoen, van versch. gekl. garens, > 200 g/m², uitgez. de z.g. Denimweefsels, voor overig woningtextiel	x 1000 BEF kg	269 756 744 357	173 267 463 066	306 877 840 985	334 175 878 191
17203	-- Weefsels (andere dan speciale weefsels) van synthetische of kunstmatige filamenten of stapelvezels	x 1000 BEF kg	2 118 194 8 018 113	1 685 558 6 711 929	2 943 570 11 179 999	3 089 855 11 893 182
172031	--- Weefsels van synthetische of kunstmatige filamentgarens waarvan:	x 1000 BEF kg	1 113 646 5 279 765	872 901 4 470 343	1 543 916 7 364 904	1 621 340 7 982 392
17203130	---- Weefsels van synthetische of kunstmatige vezels, hoge sterktegraad, strippen e.d.	x 1000 BEF kg	338 796 2 967 971	332 419 2 836 431	486 008 4 415 845	532 550 4 716 072
17203155	---- Weefsels van synth. filamentgarens, hoge sterktegraad uitgez., andere dan strippen etc., voor overig woningtextiel	x 1000 BEF kg	353 539 1 291 064	244 420 868 368	472 000 1 498 947	500 432 1 692 334
172032	--- Weefsels van synthetische stapelvezels	x 1000 BEF kg	602 147 1 315 344	452 973 920 530	815 880 1 718 182	864 928 1 816 411
1720321	---- Weefsels van synthetische stapelvezels, bevattende 85 of meer gewichtspersenten van die vezels waarvan:	x 1000 BEF kg	260 051 430 347	189 250 263 731	345 847 558 639	408 190 682 638

(1) Leveringen m.i.v. aan het buitenland geleverd maakloonwerk.

(2) Statistische classering van producten gekoppeld aan activiteiten - CPA (2-6 cijfers); Prodcorn-lijst (8 cijfers).

Maandstatistiek van de industriële productie - PRODCOM

Leveringen (1) in waarde en in hoeveelheid volgens de CPA en de Prodcorm-lijst (voorlopige cijfers) - vervolg

Code (2)	Omschrijving	Eenheid	2000			
			Juli	Augustus	September	Oktober
17203214	----- Weefsels van synthetische stapelvezels, met 85 % of meer van die vezels, voor gordijnen, overgordijnen en vitrages	x 1000 BEF kg	77 469 185 178	42 475 100 286	103 727 263 616	117 316 276 613
1720322	---- Weefsels van synth. stapelvezels, met <85% van die vezels, hoofd. gem. met katoen, niet van verschill. kl. garens	x 1000 BEF kg	61 775 160 850	42 698 126 836	102 226 230 839	90 754 200 977
1720323	---- Weefsels van synth. stapelvezels, bevattende <85% van die vezels, hoofd. gem. met katoen, met verschill.	x 1000 BEF kg	53 657 127 672	45 860 104 367	91 304 207 188	87 525 198 927
172032A	----- = 32.4+5 Andere weefsels van synthetische stapelvezels, enkel of hoofdzakelijk gemengd met wol	x 1000 BEF kg	8 219 21 220	5 848 16 465	13 385 25 281	12 141 33 139
1720329	---- Andere weefsels van synthetische stapelvezels, gemengd met vezels andere dan van wol waarvan:	x 1000 BEF kg	218 445 575 255	169 317 409 131	263 118 696 235	266 318 700 730
17203292	----- Andere weefsels van synthetische stapelvezels, gemengd met vezels andere dan van wol, voor kleding	x 1000 BEF kg	88 065 240 560	72 340 167 188	89 908 243 769	84 072 205 260
172033	--- Weefsels van kunstmatige stapelvezels	x 1000 BEF kg	402 401 1 423 004	359 684 1 321 056	583 774 2 096 913	603 587 2 094 379
172040	-- Fluweel en pluche, lussenweefsel en andere speciale weefsels waarvan:	x 1000 BEF kg	694 116 2 347 911	533 822 1 683 805	966 967 3 076 571	1 029 192 3 326 022
17204010	--- Fluweel, pluche en chenilleweefsel	x 1000 BEF kg	489 805 1 256 692	392 859 1 069 591	731 733 1 871 743	775 808 1 972 816
1730	- TEXTIELVEREDELINGSDIENSTEN	x 1000 BEF -	890 326	821 332	1 247 270	1 370 019
	WAARVAN:					
173010	-- Diensten in verband met het verven van vezels en garens	x 1000 BEF kg	191 989 2 956 151	187 382 2 708 131	311 931 4 567 629	319 315 4 999 656
173010A	--- = 10.1+2 Verven en appreten van garens en stapelvezels waarvan:	x 1000 BEF kg	143 894 2 416 833	140 591 2 306 376	240 218 3 861 845	257 158 4 368 365
17301022	---- Verven van garens van wol of van fijn of grof haar	x 1000 BEF kg	11 323 196 186	14 847 203 352	20 957 362 291	26 693 413 865
17301023	---- Verven van garens van katoen	x 1000 BEF kg	43 302 614 911	40 844 626 648	72 980 1 037 938	73 418 1 106 280
17301025	---- Verven van synthetische filamentgarens	x 1000 BEF kg	44 036 700 090	38 539 615 498	73 284 1 189 531	84 277 1 377 675
17301027	---- Verven van garens van synthetische stapelvezels	x 1000 BEF kg	21 372 474 432	16 034 264 463	30 315 459 330	32 562 689 315
17301028	---- Verven van garens van kunstmatige stapelvezels	x 1000 BEF kg	15 034 226 029	20 846 327 157	25 758 420 947	26 813 443 008
17301030	--- Anders afwerken van garens	x 1000 BEF kg	48 095 539 318	46 791 401 755	71 713 705 784	62 157 631 291
17302	-- Diensten in verband met het bleken en verven van weefsels	x 1000 BEF -	170 159	174 286	257 297	295 045
173021	--- Diensten in verband met het bleken van weefsels waarvan:	x 1000 BEF -	42 666	31 575	45 210	57 105

(1) Leveringen m.i.v. aan het buitenland geleverd maakloonwerk.

(2) Statistische classering van producten gekoppeld aan activiteiten - CPA (2-6 cijfers); Prodcorm-lijst (8 cijfers).

Maandstatistiek van de industriële productie - PRODCOM

Leveringen (1) in waarde en in hoeveelheid volgens de CPA en de Prodcop-lijst (voorlopige cijfers) - vervolg

Code (2)	Omschrijving	Eenheid	2000			
			Juli	Augustus	September	Oktober
17302130	---- Bleken van weefsels van katoen	x 1000 BEF m2	40 789 947 333	26 927 665 012	42 453 1 050 175	49 964 1 223 133
173022	--- Diensten in verband met het verven van weefsels waarvan:	x 1000 BEF -	127 493	142 711	212 087	237 940
17302230	---- Verven van weefsels van katoen	x 1000 BEF m2	47 404 1 446 500	51 948 1 618 655	79 263 2 742 670	91 784 2 988 706
17302250	---- Verven van weefsels van synthetische filamentgarens en stapelvezels	x 1000 BEF m2	57 882 3 186 522	63 137 2 821 610	94 003 4 400 068	112 032 5 395 273
173030	-- Diensten in verband met het bedrukken van weefsels waarvan:	x 1000 BEF -	281 733	253 895	403 923	455 063
17303030	--- Bedrukken van weefsels van katoen	x 1000 BEF m2	225 813 2 580 063	200 840 2 329 315	320 215 3 449 683	364 431 3 981 089
17304020	-- Anders afwerken van weefsels van wol of van fijn of grof haar	x 1000 BEF m2	5 505 153 801	5 207 143 406	7 559 218 760	8 401 228 817
17304030	-- Anders afwerken van weefsels van katoen	x 1000 BEF m2	25 326 764 253	18 933 515 494	28 151 816 945	39 300 1 123 579
17304050	-- Anders afwerken van weefsels van synthetische filamentgarens en stapelvezels	x 1000 BEF m2	96 818 5 598 499	63 690 4 802 405	115 811 7 533 446	125 439 8 148 541
17304060	-- Anders afwerken van weefsels van kunstmatige filamentgarens en stapelvezels	x 1000 BEF m2	18 279 1 306 628	17 309 1 357 757	28 289 2 167 076	29 669 2 289 479
1740	- GECONFECTIONEERDE ARTIKELEN VAN TEXTIEL, EXCLUSIEF KLEDING	x 1000 BEF -	1 131 348	1 180 353	1 717 291	1 733 997
17401	-- Geconfectioneerde artikelen van textiel voor huishoudelijk gebruik	x 1000 BEF -	851 152	794 709	1 250 836	1 342 208
17401A	---- = 11+12 Dekens en beddelinnen waarvan:	x 1000 BEF kg	55 523 92 711	50 481 72 671	86 986 158 384	93 380 165 843
17401253	---- Beddelinnen van katoen	x 1000 BEF kg	46 790 79 737	40 625 57 781	72 308 137 455	76 790 139 791
174013	--- Tafellinnen waarvan:	x 1000 BEF kg	68 591 97 874	26 415 37 072	75 318 108 171	78 941 133 673
17401353	---- Tafellinnen van katoen	x 1000 BEF kg	48 017 81 893	17 568 29 368	58 376 93 974	59 284 115 923
174014	--- Huishoudlinnen	x 1000 BEF kg	312 802 850 849	259 059 653 494	437 268 1 133 435	501 950 1 339 075
17401430	---- Huishoudlinnen van lussenstof van katoen	x 1000 BEF kg	304 981 833 200	246 351 627 261	421 148 1 100 099	483 914 1 302 112
17401450	---- Huishoudlinnen, geweven, van andere textielstoffen, n.e.g.	x 1000 BEF kg	7 821 17 649	12 708 26 233	16 120 33 336	18 036 36 963
174015	--- Vitrages, gordijnen en rolgordijnen, bed- en gordijnvalletjes daaronder begrepen	x 1000 BEF kg	72 143 65 079	75 167 68 694	84 165 79 333	93 678 93 804

(1) Leveringen m.i.v. aan het buitenland geleverd maakloonwerk.

(2) Statistische classering van producten gekoppeld aan activiteiten - CPA (2-6 cijfers); Prodcop-lijst (8 cijfers).

Maandstatistiek van de industriële productie - PRODCOM

Leveringen (1) in waarde en in hoeveelheid volgens de CPA en de Prodcop-lijst (voorlopige cijfers) - vervolg

Code (2)	Omschrijving	Eenheid	2000			
			Juli	Augustus	September	Oktober
17401530	--- Vitrages, gordijnen, rolgordijnen en valletjes, van brei- of haakwerk	x 1000 BEF kg	10 085 9 162	14 501 15 427	15 845 16 600	15 157 22 722
17401550	--- Vitrages, gordijnen, rolgordijnen en valletjes, geweven	x 1000 BEF kg	62 058 55 917	60 666 53 267	68 320 62 733	78 521 71 082
174016	--- Andere artikelen voor stoffering, n.e.g.	x 1000 BEF -	342 093	383 587	567 099	574 259
17402	-- Andere geconfectioneerde artikelen van textiel waarvan:	x 1000 BEF -	280 196	385 644	466 455	391 789
174022	--- Dekkleden, zeilen voor schepen, enz., zonneschermen, tenten en kampeerartikelen waarvan:	x 1000 BEF kg	113 472 228 907	130 793 269 052	132 083 272 190	99 340 205 953
17402210	--- Dekkleden en zonneschermen	x 1000 BEF kg	81 125 160 144	63 692 117 870	71 550 144 569	80 810 171 578
174024	--- Slaapzakken; beddegoed	x 1000 BEF p/st	86 498 246 906	161 441 396 449	212 306 794 300	191 715 483 593
17402590	--- Andere geconfectioneerde artikelen, incl. dweilen, vaatdoeken e.d. van brei-/haakwerk	x 1000 BEF kg	29 771 22 810	42 935 31 522	47 827 39 568	40 614 41 008
175	- OVERIGE TEXTIELPRODUKTEN	x 1000 BEF -	7 990 782	6 139 327	8 902 252	9 699 633
17511	-- Tapijten en andere vloerbedekkingen van textielstoffen	x 1000 BEF m2	6 764 399 43 951 828	4 993 986 35 704 995	7 346 652 52 644 966	8 101 839 56 677 781
17511200	--- Geweven tapijten	x 1000 BEF m2	2 376 371 8 762 883	1 292 557 4 922 754	2 442 108 9 180 466	2 770 041 10 367 207
17511300	--- Getufte tapijten	x 1000 BEF m2	3 792 648 24 048 111	3 252 618 21 592 966	4 181 450 29 196 581	4 571 311 31 226 040
175114	--- Andere tapijten (inclusief die van vilt)	x 1000 BEF m2	595 380 11 140 834	448 811 9 189 275	723 094 14 267 919	760 487 15 084 534
1752	-- Koord, bindgaren, touw en netten waarvan:	x 1000 BEF kg	55 747 443 686	42 278 267 080	44 694 239 895	46 505 320 047
17521160	--- Ander synthetisch touw en kabel	x 1000 BEF kg	33 392 214 910	27 057 208 316	28 238 179 409	29 626 247 409
175310	-- Gebonden textielvlies en artikelen van gebonden textielvlies, exclusief kleding	x 1000 BEF kg	191 310 1 614 758	203 777 1 322 722	211 651 1 682 832	252 750 1 969 011
1754	-- Overige textielproducten n.e.g.	x 1000 BEF -	979 326	899 286	1 299 255	1 298 539
17541	--- Tule, kant, lint, passementwerk en borduurwerk	x 1000 BEF -	140 571	175 393	218 189	231 550
175411	---- Lint; passementwerk en dergelijke	x 1000 BEF -	137 973	171 221	213 224	227 502
17541130	----- Lint, excl. etiketten, insignes e.d. artikelen	x 1000 BEF -	93 372	117 911	143 433	150 030

(1) Leveringen m.i.v. aan het buitenland geleverd maakloonwerk.

(2) Statistische classering van producten gekoppeld aan activiteiten - CPA (2-6 cijfers); Prodcop-lijst (8 cijfers).

Maandstatistiek van de industriële productie - PRODCOM

Leveringen (1) in waarde en in hoeveelheid volgens de CPA en de Prodcop-lijst (voorlopige cijfers) - vervolg

Code (2)	Omschrijving	Eenheid	2000			
			Juli	Augustus	September	Oktober
17541150	---- - Etiketten, insignes e.d. artikelen, van textiel	x 1000 BEF -	26 426	33 560	40 967	40 225
17541170	----- Vlechten aan het stuk, passementwerk	x 1000 BEF -	18 175	19 750	28 824	37 247
17541A	---- = 12+13 Tule, kant en borduurwerk	x 1000 BEF -	2 598	4 172	4 965	4 048
17542000	--- Vilt	x 1000 BEF kg	69 029 794 521	74 758 758 257	97 183 1 062 477	115 918 1 058 522
17543	--- Andere artikelen van textiel	x 1000 BEF kg	769 726 2 595 299	649 135 1 788 531	983 883 3 140 355	951 071 3 370 658
17543A	---- = 31+32+33+34+35+36+39 Textielproducten voor technisch gebruik	x 1000 BEF kg	105 557 117 124	106 791 122 286	140 795 165 663	131 200 136 298
17543700	---- Beklede weefsels	x 1000 BEF kg	459 919 2 087 336	334 675 1 436 545	617 814 2 616 160	601 876 2 813 781
175438	---- Producten en artikelen van textiel, voor technisch gebruik waarvan:	x 1000 BEF kg	204 250 390 839	207 669 229 700	225 274 358 532	217 995 420 579
17543850	----- Kousen, pitten en wieken voor lampen, drijfriemen, slangen, filterzakken	x 1000 BEF kg	60 733 299 476	27 128 113 000	55 827 236 184	77 779 310 824
17601	- GEBREIDE EN GEHAAKTE STOFFEN	x 1000 BEF kg	178 566 593 712	314 077 580 341	370 767 813 481	411 340 957 334
176011	-- Poolbrei- en poolhaakwerk aan het stuk waarvan:	x 1000 BEF kg	95 025 307 316	120 229 325 259	158 101 422 860	164 866 474 443
17601170	--- Poolbrei- en poolhaakwerk, n.e.g.	x 1000 BEF kg	69 214 240 343	66 322 148 996	111 075 288 765	115 825 337 590
176012	-- Ander brei- en haakwerk aan het stuk	x 1000 BEF kg	83 541 286 396	193 848 255 082	212 666 390 621	246 474 482 891
177	- GEBREIDE EN GEHAAKTE ARTIKELEN	x 1000 BEF -	304 870	472 985	506 402	334 203
177110	-- Kousenbroeken, kousen, kniekousen, sokken en dergelijke artikelen, van brei- of haakwerk	x 1000 BEF -	29 852	42 473	50 586	49 629
177210	-- Truien, jumpers, pullovers, slipovers, vesten en dergelijke artikelen, van brei- of haakwerk waarvan:	x 1000 BEF p/st	275 018 295 804	430 512 450 940	455 816 488 069	284 574 354 972
17721032	--- Truien, enz., voor dames of voor meisjes, van wol of van fijn haar	x 1000 BEF p/st	26 094 31 246	40 935 33 632	47 674 49 959	33 792 39 770
17721071	--- Truien, enz., voor heren of voor jongens, van synth. of kunstmatige vezels	x 1000 BEF p/st	49 787 71 518	38 861 66 007	52 984 81 059	33 149 65 355
17721072	--- Truien, enz., voor dames of voor meisjes, van synth. of kunstmatige vezels	x 1000 BEF p/st	66 639 72 163	151 064 154 947	163 321 166 780	98 089 127 528
17721090	--- Truien, pullovers, slipovers, vesten, enz., van andere textielstoffen	x 1000 BEF p/st	32 328 35 266	45 980 47 525	50 786 49 087	30 707 32 807

(1) Leveringen m.i.v. aan het buitenland geleverd maakloonwerk.

(2) Statistische classering van producten gekoppeld aan activiteiten - CPA (2-6 cijfers); Prodcop-lijst (8 cijfers).

Maandstatistiek van de industriële productie - PRODCOM

**Leveringen (1) in waarde en in hoeveelheid volgens de CPA en de Prodcop-lijst
(voorlopige cijfers) - vervolg**

Code (2)	Omschrijving	Eenheid	2000			
			Juli	Augustus	September	Oktober
18	KLEDING; BONT	x 1000 BEF	1 319 094	1 941 690	1 841 744	1 653 067
	WAARVAN:					
18101000	- KLEDING VAN LEADER OF VAN KUNSTLEDER	x 1000 BEF p/st	10 240 1 588	27 341 1 884	15 310 1 664	11 538 1 053
18211136	- JASJES EN BLAZERS VAN SYNTH. VEZELS, VOOR HEREN/JONGENS, BEDRIJFSKLEDING	x 1000 BEF p/st	2 703 4 894	4 964 7 540	6 542 10 537	5 899 8 714
182112	- LANGE EN KORTE BROEKEN EN ZOGENAAMDE AMERIKAANSE OVERALLS, WERK- EN BEDRIJFSKLEDING, VOOR HEREN	x 1000 BEF p/st	16 134 25 660	27 002 45 259	28 387 50 427	32 477 51 870
18211241	-- Lange broeken, enz., van katoen, voor heren/jongens, werkkleding	x 1000 BEF p/st	3 765 7 469	10 981 19 858	8 163 16 677	9 808 17 072
18211245	-- Lange broeken, enz., van synth. en kunstm. vezels, voor heren/jongens, werkk.	x 1000 BEF p/st	6 826 12 505	9 993 17 767	12 776 22 792	13 080 23 316
18211251	-- Amerikaanse overalls van katoen, voor heren/jongens, werkkleding	x 1000 BEF p/st	2 207 2 343	2 267 2 639	2 819 3 743	5 005 4 718
18211255	-- Am. overalls van synth. en kunstm. vezels, voor heren/jongens, werkkleding	x 1000 BEF p/st	3 336 3 343	3 761 4 995	4 629 7 215	4 584 6 764
182130	- ANDERE WERKKLEDING	x 1000 BEF p/st	28 143 76 172	37 632 88 602	42 470 105 134	52 924 101 514
	WAARVAN:					
18213015	-- Werkkleding voor heren/jongens, van synth. of kunstm. vezels andere dan van breigoed	x 1000 BEF p/st	8 275 7 478	12 210 11 630	9 722 15 694	16 211 18 492
18213025	-- Bedrijfskleding voor dames/meisjes, van synth. of kunstm. vezels, n.e.g. andere dan van breigoed	x 1000 BEF p/st	14 882 61 085	18 379 65 131	23 496 71 887	26 168 64 304
1822	- BOVENKLEDING	x 1000 BEF p/st	580 915 478 174	914 861 704 493	743 941 604 291	583 967 541 382
18221	-- Bovenkleding van brei- of haakwerk	x 1000 BEF p/st	110 181 75 282	138 141 90 954	105 908 71 206	88 528 66 958
	waarvan:					
18221470	--- Japonnen in breigoedstof voor dames/meisjes	x 1000 BEF p/st	4 833 8 255	12 539 10 605	12 673 11 907	24 169 27 307
18222	-- Overige bovenkleding, voor heren of voor jongens	x 1000 BEF p/st	112 956 81 501	180 308 158 240	162 593 136 503	145 234 125 038
182221	--- Overjassen, jekkers, capes, anoraks, blousons en dergelijke artikelen, voor heren of voor jongens	x 1000 BEF p/st	50 479 27 957	70 657 54 029	45 397 30 621	42 098 35 600
1822211	---- Regenjassen en overjassen, voor heren of jongens	x 1000 BEF p/st	20 216 2 743	18 499 8 152	13 738 5 585	6 809 2 622
1822212	---- Anoraks en blousons, voor heren of jongens	x 1000 BEF p/st	30 263 25 214	52 158 45 877	31 659 25 036	35 289 32 978
182222	--- Kostuums en ensembles voor heren of voor jongens	x 1000 BEF p/st	16 469 5 690	24 057 6 955	29 862 6 522	24 938 5 041
182223	--- Colbertjassen, blazers en dergelijke, voor heren of voor jongens waarvan:	x 1000 BEF p/st	14 792 4 076	19 418 8 117	21 209 6 571	10 246 4 227

(1) Leveringen m.i.v. aan het buitenland geleverd maakloonwerk.

(2) Statistische classering van producten gekoppeld aan activiteiten - CPA (2-6 cijfers); Prodcop-lijst (8 cijfers).

Maandstatistiek van de industriële productie - PRODCOM

Leveringen (1) in waarde en in hoeveelheid volgens de CPA en de Prodcop-lijst
(voorlopige cijfers) - vervolg

Code (2)	Omschrijving	Eenheid	2000			
			Juli	Augustus	September	Oktober
18222339	---- Colbertjassen en blazers voor heren/jongens, van andere stoffen	x 1000 BEF p/st	5 658 2 352	6 316 3 015	10 777 4 802	4 862 2 412
182224	--- Lange en korte broeken en zogenaamde Amerikaanse overalls, voor heren of voor jongens waarvan:	x 1000 BEF p/st	31 216 43 778	66 176 89 139	66 125 92 789	67 952 80 170
18222443	---- Lange broeken, enz., voor heren/jongens, van ander katoen	x 1000 BEF p/st	3 673 3 567	4 975 6 825	2 598 3 747	5 038 8 439
18222446	---- Lange broeken voor heren/jongens, van synthetische vezelstoffen	x 1000 BEF p/st	11 959 21 138	39 705 53 144	38 821 55 143	37 315 49 591
18223	-- Overige bovenkleding, voor dames of voor meisjes	x 1000 BEF p/st	357 778 321 391	596 412 455 299	475 440 396 582	350 205 349 386
182231	--- Mantels, capes, anoraks, blousons en dergelijke artikelen, voor dames of voor meisjes	x 1000 BEF p/st	72 104 61 967	152 821 99 011	117 381 57 669	51 070 34 698
182232	--- Mantelpakken en broekpakken voor dames of voor meisjes	x 1000 BEF p/st	7 178 6 276	15 389 12 490	24 596 23 388	20 020 12 988
182233	--- Blazers en jasjes voor dames of voor meisjes waarvan:	x 1000 BEF p/st	72 709 30 924	138 676 55 338	130 479 51 992	66 896 35 180
18223339	---- Blazers en andere jasjes voor dames/meisjes, van andere stoffen	x 1000 BEF p/st	58 210 20 890	114 429 32 649	113 885 43 196	51 563 25 006
182234	--- Japonnen, rokken en broekrokken voor dames of voor meisjes waarvan:	x 1000 BEF p/st	168 450 142 697	246 427 209 636	165 450 166 597	164 243 144 376
1822347	---- Japonnen, voor dames of meisjes waarvan:	x 1000 BEF p/st	73 911 41 548	140 367 78 531	84 679 47 706	97 837 42 131
18223476	----- Japonnen voor dames/meisjes, van synthetische vezels	x 1000 BEF p/st	55 227 33 359	115 077 70 243	62 536 42 009	50 634 25 984
18223479	----- Japonnen voor dames/meisjes, van andere textielstoffen	x 1000 BEF p/st	5 347 1 199	7 715 2 301	8 463 1 641	8 860 1 415
18223481	---- Rokken en broekrokken voor dames/meisjes, van katoen	x 1000 BEF p/st	2 450 2 414	1 212 1 510	765 579	6 756 6 636
18223486	---- Rokken en broekrokken voor dames/meisjes, van synthetische vezels	x 1000 BEF p/st	32 634 63 369	46 001 93 052	38 935 82 125	36 584 73 801
18223489	---- Rokken en broekrokken voor dames/meisjes, van andere textielstoffen, n.e.g.	x 1000 BEF p/st	36 112 21 582	44 883 27 361	31 598 20 511	19 093 14 240
182235	--- Lange en korte broeken en zogenaamde Amerikaanse overalls, voor dames of voor meisjes waarvan:	x 1000 BEF p/st	37 337 79 527	43 099 78 824	37 534 96 936	47 976 122 144
18223543	---- Lange broeken, enz., voor dames/meisjes, van ander katoen	x 1000 BEF p/st	6 148 8 553	10 255 16 684	4 233 4 865	8 085 11 509
18223546	---- Lange broeken voor dames/meisjes, van synthetische vezelstoffen	x 1000 BEF p/st	20 473 65 896	24 353 54 149	23 059 80 280	28 347 97 999
1823	- ONDERKLEDING	x 1000 BEF -	371 547	690 182	713 075	689 187

(1) Leveringen m.i.v. aan het buitenland geleverd maakloonwerk.

(2) Statistische classering van producten gekoppeld aan activiteiten - CPA (2-6 cijfers); Prodcop-lijst (8 cijfers).

Maandstatistiek van de industriële productie - PRODCOM

Leveringen (1) in waarde en in hoeveelheid volgens de CPA en de Prodcop-lijst (voorlopige cijfers) - vervolg

Code (2)	Omschrijving	Eenheid	2000			
			Juli	Augustus	September	Oktober
18231	-- Onderkleding van brei- of haakwerk	x 1000 BEF p/st	75 929 312 161	143 248 384 702	173 559 510 472	167 496 474 633
18231A	--- = 11+13 Blouses en hemdblouses , in breigoedstof	x 1000 BEF p/st	6 437 18 312	3 938 8 364	5 832 17 959	6 787 22 254
182312	--- Slips, onderbroeken, nachthemden, pyjama's, enz., van brei- of haakwerk, voor heren of voor jongenswaarvan:	x 1000 BEF p/st	19 093 153 969	15 881 129 686	32 047 221 921	23 377 181 095
18231220	---- Slips en onderbroeken , in breigoedstof, voor heren/jongens	x 1000 BEF p/st	13 868 142 319	13 467 125 182	19 711 194 364	16 720 168 013
182314	--- Onderjurken, onderrokken, slips, nachthemden,enz., van brei- of haakwerk, voor dames of voor meisjes	x 1000 BEF p/st	50 399 139 880	123 429 246 652	135 680 270 592	137 332 271 284
18232	-- Overige onderkleding	x 1000 BEF -	232 023	431 685	485 147	478 213
18232A	--- = 21+22 Onderkleding, voor heren of jongens waarvan:	x 1000 BEF p/st	21 687 30 892	39 275 52 789	44 417 69 137	55 363 82 056
18232111	---- Overhemden voor heren/jongens, van katoen	x 1000 BEF p/st	6 897 8 088	12 048 14 456	12 973 18 905	19 068 25 889
18232115	---- Overhemden voor heren/jongens, van synthetische of kunstmatige vezelstoffen	x 1000 BEF p/st	2 809 4 609	4 072 6 465	4 287 6 099	6 267 9 850
18232B	--- = 23+25 Onderkleding, voor dames of meisjes waarvan:	x 1000 BEF p/st	167 893 229 945	349 961 416 270	375 847 426 186	362 755 395 716
18232311	---- Blouses en hemdblouses voor dames/meisjes, van katoen	x 1000 BEF p/st	6 557 13 735	4 115 7 556	3 262 6 753	6 521 8 349
18232319	---- Blouses en hemdblouses voor dames/meisjes, van andere textielstoffen	x 1000 BEF p/st	24 490 20 313	33 377 32 763	24 425 20 455	18 461 15 145
18232550	---- Step-ins, panties en corseletten	x 1000 BEF p/st	19 274 28 529	24 760 32 421	33 452 35 812	41 552 43 466
182324	--- Onderhemden, onderjurken, onderrokken, slips, nachthemden, badjassen, enz. voor dames of voor meisjeswaarvan:	x 1000 BEF p/st	42 443 87 680	42 449 83 343	64 883 147 772	60 095 129 360
182324B	---- = 24.6+89 Kamerjassen, négligés en slips van ander textiel, niet in breistof, voor dames of meisjes	x 1000 BEF p/st	18 446 33 125	17 303 31 196	31 708 70 324	32 008 61 471
182330	-- T-shirts, borstrokken en onderhemden, van brei- of haakwerk	x 1000 BEF p/st	63 595 203 836	115 249 252 348	54 369 160 735	43 478 160 707
18233030	--- T-shirts, van brei- of haakwerk, van katoen	x 1000 BEF p/st	55 062 173 432	98 844 200 687	38 416 103 037	30 717 105 172
18233090	--- T-shirts, van brei- of haakwerk, van andere textielstoffen	x 1000 BEF p/st	8 533 30 404	16 405 51 661	15 953 57 698	12 761 55 535
1824	- OVERIGE KLEDING EN TOEBEHOREN, N.E.G.	x 1000 BEF -	159 972	178 232	151 676	124 891
	WAARVAN:					
18241	-- Babykleding, trainingspakken en andere kleding, kledingtoebehoren en delen van kleding, van brei- of haakwerk	x 1000 BEF -	44 984	41 957	42 330	23 140

(1) Leveringen m.i.v. aan het buitenland geleverd maakloonwerk.

(2) Statistische classering van producten gekoppeld aan activiteiten - CPA (2-6 cijfers); Prodcop-lijst (8 cijfers).

Maandstatistiek van de industriële productie - PRODCOM

Leveringen (1) in waarde en in hoeveelheid volgens de CPA en de Prodcorm-lijst (voorlopige cijfers) - vervolg

Code (2)	Omschrijving	Eenheid	2000			
			Juli	Augustus	September	Oktober
18241100	--- Babykleding, enz. van brei- of haakwerk	x 1000 BEF -	27 534	23 056	20 380	5 512
182412	--- Trainingspakken, skipakken, badpakken en zwembroeken en andere kleding van brei- of haakwerk	x 1000 BEF -	13 808	13 669	18 836	14 859
18241A	--- = 13+14 Kledingtoebehoren in breigoedstof	x 1000 BEF -	3 642	5 232	3 114	2 769
18242	-- Andere babykleding, andere kleding en kledingtoebehoren van textielstoffen waarvan:	x 1000 BEF -	57 990	73 993	58 172	58 944
182423	--- Zakdoeken, sjaals, dassen, handschoenen en ander geconfectioneerd kledingtoebehoren; delen van kleding of waarvan:	x 1000 BEF -	22 091	31 830	23 644	22 082
1824235	---- Dassen, niet in breigoedstof	x 1000 BEF p/st	7 520 41 704	18 407 43 832	10 756 37 451	7 120 35 958
19	LEDER EN LEDERWAREN	x 1000 BEF -	371 229	497 615	561 666	535 530
	WAARVAN:					
1930	- SCHOEISEL	x 1000 BEF -	53 539	101 637	143 333	97 269
	WAARVAN:					
19301	-- Schoeisel, ander dan sportschoeisel en beschermend schoeisel	x 1000 BEF pa	23 070 18 153	65 712 47 617	86 516 59 279	48 841 36 906
20	HOUT EN PRODUCTEN VAN HOUT EN KURK (EXCLUSIEF MEUBELN), ARTIKELEN VAN RIET EN VAN VLECHTWERK	x 1000 BEF -	5 269 745	5 998 867	7 336 514	7 824 421
2010	- HOUT, GEZAAGD, GESCHAAFD OF GEIMPREGNEERD WAARVAN:	x 1000 BEF -	763 511	868 722	1 067 141	1 152 937
201010	-- Hout, overlans gezaagd of afgestoken, gesneden of geschild, met een dikte van meer dan 6 mm; niet geimpregneerd waarvan:	x 1000 BEF -	622 179	688 130	844 242	936 212
20101035	--- Sparhout: Picea abies Karst., Abies alba Mill.	x 1000 BEF m3	103 734 18 893	107 261 15 540	122 156 18 078	127 935 18 710
20101039	--- Naaldhout, plankjes, > 6 mm < 12,5 mm, gezaagd hout n.e.g.	x 1000 BEF m3	144 406 25 716	78 798 13 244	137 939 25 045	149 414 26 520
20101077	--- Plankjes voor parketvloeren, van eikehout	x 1000 BEF m2	20 182 16 402	31 391 28 774	35 042 30 602	37 361 31 158
20102	-- Hout waarvan ten minste een zijde over de gehele lengte is geprofileerd; houtwol; houtmeel; hout in plakjes, e.d.	x 1000 BEF -	83 188	113 331	141 371	127 547
201021	--- Hout waarvan ten minste een zijde over de gehele lengte is geprofileerd	x 1000 BEF -	55 355	72 258	90 660	103 083
201023	--- Hout in plakjes, spanen of kleine stukjes	x 1000 BEF kg	27 833 14 419 615	41 073 21 082 294	50 711 22 629 890	24 464 14 331 077
20103116	-- Palen, naaldhout, geïnjecteerd/geimpregneerd	x 1000 BEF m3	27 582 5 194	33 052 7 588	30 800 5 407	34 409 5 223
201040	-- Zaagsel, resten en afval van hout	x 1000 BEF kg	17 830 16 696 398	19 235 17 925 846	32 619 26 857 898	35 863 29 356 795

(1) Leveringen m.i.v. aan het buitenland geleverd maakloonwerk.

(2) Statistische classering van producten gekoppeld aan activiteiten - CPA (2-6 cijfers); Prodcorm-lijst (8 cijfers).

Maandstatistiek van de industriële productie - PRODCOM

Leveringen (1) in waarde en in hoeveelheid volgens de CPA en de Prodcoum-lijst
(voorlopige cijfers) - vervolg

Code (2)	Omschrijving	Eenheid	2000			
			Juli	Augustus	September	Oktober
20104005	--- Zaagsel	x 1000 BEF kg	6 644 8 891 517	6 807 9 971 296	9 098 11 633 370	10 561 13 148 141
20104009	--- Resten en afval van hout (ook geperst)	x 1000 BEF kg	11 186 7 804 881	12 428 7 954 550	23 521 15 224 528	25 302 16 208 654
2020	- FINEER; DUPLEX-, TRIPLEX- EN MULTIPLEXHOUT, MEUBELPLAAT, SPAANPLAAT, VEZELPLAAT EN ANDERE PANELLEN EN PLATEN	x 1000 BEF -	2 106 782	2 575 746	2 962 244	3 131 083
20201	-- Platen en panelen	x 1000 BEF -	2 002 746	2 431 771	2 773 209	2 930 092
202011	--- Triplex- en multiplexhout, enkel bestaande uit houten platen	x 1000 BEF m3	26 053 108 499	26 378 51 735	45 967 140 965	51 158 253 813
202012	--- Ander triplex- en multiplexhout, met finier bekleed hout en op dergelijke wijze gelaagd houtwaarvan:	x 1000 BEF m3	126 667 7 130	139 865 8 205	191 343 12 922	214 461 14 895
20201233	---- Ander triplex-/multiplex-/met finier bekleed hout, ... met spaanplaat, buitenste laag geen naaldhout	x 1000 BEF m3	58 382 4 552	37 235 4 231	76 253 8 530	77 055 9 609
20201239	---- Ander triplex-/multiplex-/met finier bekleed hout, tenminste één buitenste laag geen naaldhout	x 1000 BEF m3	41 364 1 502	77 817 2 945	82 822 3 069	97 166 3 595
202013	--- Spaanplaat en dergelijke plaat van hout of van andere houtachtige stoffen waarvan:	x 1000 BEF m3	1 316 327 192 168	1 543 135 219 187	2 073 224 288 527	2 145 214 289 754
20201333	---- Spaanplaat e.d. plaat van hout, onbewerkt of gladgeschuurd (excl. 'waferboard')	x 1000 BEF m3	790 944 149 090	924 618 174 375	1 193 045 220 163	1 223 936 219 199
20201335	---- Spaanplaat e.d. plaat van hout, decoratieve bovenlaag (hoge druk) (excl. 'waferboard')	x 1000 BEF m3	137 093 6 536	150 316 7 166	189 507 8 811	206 094 9 510
20201337	---- Spaanplaat e.d. plaat van hout, bekleed met papier geïmpregneerd met melamine (excl. 'waferboard')	x 1000 BEF m3	363 116 32 551	433 788 35 959	644 398 54 693	647 422 54 955
202014	--- Vezelplaat van houtvezels of van andere houtachtige stoffen	x 1000 BEF m2	533 699 2 617 359	722 393 3 141 598	462 675 2 818 983	519 259 3 538 268
20202	-- Finier; hout in platen voor de vervaardiging van triplex- en multiplexhout; verdicht hout	x 1000 BEF -	104 036	143 975	189 035	200 991
202021	--- Finier en hout in platen voor de vervaardiging van triplex- en multiplexhout, niet meer dan 6 mm dik	x 1000 BEF -	94 271	126 719	175 965	185 219
20202200	--- Verdicht hout, in blokken, planken, stroken of profielen	x 1000 BEF m3	9 765 2 374	17 256 7 539	13 070 1 191	15 772 619
2030	- SCHRIJN- EN TIMMERWERK VOOR BOUWWERKEN	x 1000 BEF -	1 613 321	1 704 191	2 331 028	2 534 998
20301	-- Schrijn- en timmerwerk voor bouwwerken	x 1000 BEF -	1 482 686	1 546 780	2 111 960	2 332 321
203011	--- Vensters, vensterdeuren, alsmede kozijnen daarvoor deuren en kozijnen daarvoor, alsmede drempels, van hout	x 1000 BEF p/st	429 827 79 971	630 466 130 708	747 149 161 946	795 823 187 957
20301110	---- Vensters en vensterdeuren, alsmede kozijnen daarvoor, van hout	x 1000 BEF p/st	218 643 14 511	310 945 19 436	374 091 23 718	397 377 25 351

(1) Leveringen m.i.v. aan het buitenland geleverd maakloonwerk.

(2) Statistische classering van producten gekoppeld aan activiteiten - CPA (2-6 cijfers); Prodcoum-lijst (8 cijfers).

Maandstatistiek van de industriële productie - PRODCOM

Leveringen (1) in waarde en in hoeveelheid volgens de CPA en de Prodcorn-lijst (voorlopige cijfers) - vervolg

Code (2)	Omschrijving	Eenheid	2000			
			Juli	Augustus	September	Oktober
20301150	--- Deuren (incl. kozijnen daarvoor, alsmede drempels), van hout	x 1000 BEF p/st	211 184 65 460	319 521 111 272	373 058 138 228	398 446 162 606
20302000	-- Geprefabriceerde bouwwerken van hout	x 1000 BEF -	130 635	157 411	219 068	202 677
20401	- HOUTEN EMBALLAGE	x 1000 BEF -	618 849	651 973	748 109	770 380
204011	-- Laadborden, laadkisten en andere laadplateaus	x 1000 BEF p/st	450 550 1 668 692	460 103 1 675 569	530 246 1 940 814	551 319 2 032 808
20401133	--- Pallets, opzetframes voor pallets	x 1000 BEF p/st	367 519 1 469 702	414 073 1 597 262	482 463 1 870 150	504 526 1 959 545
20401135	--- Laadkisten en andere laadplateaus, van hout	x 1000 BEF p/st	83 031 198 990	46 030 78 307	47 783 70 664	46 793 73 263
204012	-- Andere houten emballage, alsmede delen daarvan	x 1000 BEF kg	168 299 7 108 096	191 870 8 551 879	217 863 9 967 633	219 061 10 661 888
205	- OVERIGE PRODUCTEN VAN HOUT; ARTIKELEN VAN KURK, VAN RIET EN VAN VLECHTWERK WAARVAN:	x 1000 BEF -	167 282	198 235	227 992	235 023
205114	-- Houten lijsten voor schilderijen, voor foto's, voor spiegels en dergelijke, andere houtwaren	x 1000 BEF -	158 450	185 167	207 404	224 371
20511410	--- Houten lijsten voor schilderijen, foto's, spiegels en dergelijke	x 1000 BEF m	36 606 82 320	63 003 200 491	68 032 165 867	87 887 174 416
20511450	--- Andere houtwaren (excl. opzetframes voor pallets)	x 1000 BEF -	121 844	122 164	139 372	136 484
21	PULP, PAPIER EN PAPIERWAREN	x 1000 BEF -	11 974 977	11 766 997	13 679 132	14 213 884
211	- PULP, PAPIER EN KARTON	x 1000 BEF -	6 225 854	5 703 532	6 675 352	6 737 540
21122	-- Papier van de soort gebruikt voor toilet papier, kraftliner en ander papier en karton, niet gestreken	x 1000 BEF kg	30 092 630 013	34 632 733 872	14 698 274 446	17 572 301 391
21125	-- Bewerkt papier en bewerkt karton	x 1000 BEF kg	4 886 224 98 342 548	4 325 918 89 081 648	5 198 140 104 375 034	5 176 366 101 993 232
21125339	--- Papier voor grafische doeleinden, gewicht <= 150 g/m ² , mech. vezels <= 10%	x 1000 BEF kg	1 031 325 27 513 353	1 065 875 27 710 187	1 089 604 28 469 891	1 050 072 26 997 469
211256	--- Papier, karton, e.d., van een deklaag voorzien, geïmpregneerd, bekleed, versierd of bedrukt, op rollen of in bladen waarvan:	x 1000 BEF kg	952 045 7 968 046	986 598 8 831 013	1 177 687 9 959 205	1 218 894 10 364 745
21125635	---- Papier en karton, voorzien van een kleefmiddel (excl. zelfklevend)	x 1000 BEF kg	20 238 122 293	27 898 196 297	37 089 313 734	22 946 179 478
21125670	---- Papier en karton, gewast, gearaffineerd, ..., geolied of geglycerineerd	x 1000 BEF kg	2 049 29 566	9 296 180 860	2 518 39 512	2 088 30 867
21126000	-- Resten en afval van papier of van karton	x 1000 BEF kg	6 999 1 299 524	10 488 1 944 715	9 095 1 784 637	9 860 2 843 008

(1) Leveringen m.i.v. aan het buitenland geleverd maakloonwerk.

(2) Statistische classering van producten gekoppeld aan activiteiten - CPA (2-6 cijfers); Prodcorn-lijst (8 cijfers).

Maandstatistiek van de industriële productie - PRODCOM

Leveringen (1) in waarde en in hoeveelheid volgens de CPA en de Prodcop-lijst (voorlopige cijfers) - vervolg

Code (2)	Omschrijving	Eenheid	2000			
			Juli	Augustus	September	Oktober
212	- PAPIER- EN KARTONWAREN	x 1000 BEF kg	5 749 123 108 988 482	6 063 465 110 925 244	7 003 780 128 476 670	7 476 344 136 444 863
21211	-- Gegolfd papier en golfkarton en verpakkingsmateriaal van papier en karton	x 1000 BEF kg	3 307 271 79 320 965	3 514 211 80 765 863	4 096 039 93 714 612	4 361 298 98 730 825
21211100	--- Gegolfd papier en gegolfd karton, ook indien geperforeerd	x 1000 BEF kg	54 016 2 090 977	66 487 2 557 374	94 472 3 298 633	98 828 3 475 298
212112	--- Zakken van papier	x 1000 BEF kg	309 508 3 879 648	338 708 3 644 957	435 953 4 919 861	467 301 5 222 732
21211230	--- - Zakken met een bodembreedte van 40 cm of meer	x 1000 BEF kg	166 067 2 472 616	147 052 1 906 615	187 158 2 645 759	224 546 2 874 957
21211250	--- - Zakken, incl. puntzakken, n.e.g.	x 1000 BEF kg	143 441 1 407 032	191 656 1 738 342	248 795 2 274 102	242 755 2 347 775
21211300	--- Dozen van gegolfd papier of van gegolfd karton	x 1000 BEF kg	1 726 214 49 851 663	1 866 124 53 131 709	2 111 756 59 182 163	2 179 816 61 800 870
21211400	--- Vouwdozen, andere dan van gegolfd papier of van gegolfd karton	x 1000 BEF kg	933 091 19 707 301	983 914 18 536 925	1 153 891 22 912 259	1 249 408 24 154 578
212115	--- Kartonnagewerk voor kantoorgebruik, voor winkelgebruik en dergelijke	x 1000 BEF kg	284 442 3 791 376	258 978 2 894 898	299 967 3 401 696	365 945 4 077 347
21211530	--- - Andere verpakkingsmiddelen, incl. hoezen voor grammofonplaten, n.e.g.	x 1000 BEF kg	254 842 3 618 418	224 989 2 666 693	258 458 3 142 501	313 574 3 727 670
21211550	--- - Kartonnagewerk voor kantoor- of winkelgebruik, n.e.g.	x 1000 BEF kg	29 600 172 958	33 989 228 205	41 509 259 195	52 371 349 677
21221	-- Huishoudelijke en sanitaire papierwaren	x 1000 BEF kg	1 263 792 19 163 765	1 331 562 20 155 534	1 480 576 22 054 590	1 590 396 23 739 622
21231	-- Kantoorbenodigdheden van papier	x 1000 BEF kg	217 536 1 897 763	281 173 2 905 934	343 778 3 405 518	362 343 3 625 025
212311	--- Carbonpapier, zelfkopiërend papier en ander papier voor het maken van doorslagen en overdrukken; complete	x 1000 BEF kg	66 978 191 580	35 596 130 581	67 235 244 381	65 525 208 924
212312	--- Enveloppen, postbladen, briefkaarten (andere dan prentbriefkaarten) van papier of van karton	x 1000 BEF kg	124 876 1 574 951	197 895 2 529 586	232 917 2 940 204	252 867 3 203 281
212313	--- Ander papier en karton, van de soort gebruikt om te worden beschreven, bedrukt of voor andere grafische	x 1000 BEF kg	25 682 131 232	47 682 245 767	43 626 220 933	43 931 212 820
21241	-- Behangselpapier	x 1000 BEF kg	127 080 1 002 089	120 502 896 372	191 044 1 323 928	161 680 1 200 655
21251	-- Overige papier- en kartonwaren n.e.g.	x 1000 BEF kg	833 444 7 603 900	816 017 6 201 541	912 343 7 978 022	1 000 627 9 148 736
212512	--- Etiketten van papier of van karton	x 1000 BEF kg	579 794 2 123 414	590 543 1 982 652	641 687 2 095 154	658 694 2 144 814
21251235	--- - Bedrukte etiketten van papier of karton, zelfklevend	x 1000 BEF kg	280 069 640 605	302 760 662 490	359 905 794 688	365 952 811 531

(1) Leveringen m.i.v. aan het buitenland geleverd maakloonwerk.

(2) Statistische classering van producten gekoppeld aan activiteiten - CPA (2-6 cijfers); Prodcop-lijst (8 cijfers).

Maandstatistiek van de industriële productie - PRODCOM

Leveringen (1) in waarde en in hoeveelheid volgens de CPA en de Prodcorn-lijst (voorlopige cijfers) - vervolg

Code (2)	Omschrijving	Eenheid	2000			
			Juli	Augustus	September	Oktober
21251239	---- Bedrukte etiketten van papier of karton, andere	x 1000 BEF kg	279 715 1 398 877	265 291 1 238 950	257 625 1 205 559	269 869 1 243 632
2125125A	---- = 12.55+59 Etiketten van alle soorten, van papier of karton (excl. bedrukte)	x 1000 BEF kg	20 010 83 932	22 492 81 212	24 157 94 907	22 873 89 651
212514	--- Sigarettenpapier; klossen, hulzen, buisjes, spoelen e.d. opwindmiddelen; filtreerpapier en karton; overige n.e.g.	x 1000 BEF kg	253 650 5 480 486	225 474 4 218 889	270 656 5 882 868	341 933 7 003 922
2125140A	---- = 14.13+20+51+53+55+57 Andere werken van papierstof, karton, n.e.g.	x 1000 BEF kg	118 083 1 779 857	106 455 1 572 492	107 086 1 944 054	150 613 1 990 061
21251430	---- Klossen, hulzen, ... en dergelijke opwindmiddelen, van papier/karton, n.e.g.	x 1000 BEF kg	77 223 2 781 962	49 468 1 801 900	79 428 2 884 667	86 972 3 165 730
21251471	---- Andere artikelen van papier/karton : pakkingringen, ..., met een kleefmiddel en overig op maat gesneden papier	x 1000 BEF kg	4 049 8 449	3 782 9 595	4 977 10 396	7 064 16 217
21251490	---- Andere artikelen van papier/karton: andere (excl. die geïmpregneerd met diagnose- of laboratoriumreagentia)	x 1000 BEF kg	54 295 910 218	65 769 834 902	79 165 1 043 751	97 284 1 831 914
22	DRUKWERK EN OPGENOMEN MEDIA	x 1000 BEF -	11 055 355	14 018 389	16 526 539	18 689 990
221	- BOEKEN, COURANTEN EN DERGELIJK DRUKWERK EN OPGENOMEN MEDIA	x 1000 BEF -	5 281 085	6 085 858	6 612 913	8 432 120
2211	-- Boeken	x 1000 BEF p/st	1 953 934 11 106 862	2 606 759 14 550 901	1 719 349 16 510 433	3 314 638 18 826 101
22111000	--- Boeken, brochures, enz., in losse vellen	x 1000 BEF p/st	729 153 3 184 149	1 448 063 7 415 944	451 936 6 948 840	1 924 481 6 431 689
221120	--- Boeken, brochures en dergelijk drukwerk	x 1000 BEF p/st	1 190 357 7 529 375	1 130 547 6 852 641	1 240 841 9 367 603	1 367 291 12 163 053
22112010	---- Andere boeken, brochures en derg. drukwerk	x 1000 BEF p/st	895 788 4 528 763	898 804 4 396 498	760 167 5 070 731	829 690 6 382 686
22112080	---- Prentenalbums, prentenboeken, tekenboeken en kleurboeken, voor kinderen	x 1000 BEF p/st	294 569 3 000 612	231 743 2 456 143	480 674 4 296 872	537 601 5 780 367
22113	--- Woordenboeken, kaarten en gedrukte muziek	x 1000 BEF p/st	34 424 393 338	28 149 282 316	26 572 193 990	22 866 231 359
22121000	-- Couranten en tijdschriften, vier keer of meer per week verschijnend	x 1000 BEF p/st	1 392 181 42 774 176	1 346 909 44 379 078	1 837 919 47 433 404	1 802 262 47 218 352
22131000	-- Couranten en tijdschriften, minder dan vier keer per week verschijnend	x 1000 BEF p/st	1 641 313 38 858 803	1 743 821 53 317 013	2 523 931 58 394 376	2 702 792 59 618 519
22141	-- Platen, banden en andere dragers voor het opnemen van geluid, waarop is opgenomen	x 1000 BEF p/st	246 016 1 989 751	312 037 2 742 908	464 960 3 942 243	489 902 3 320 062
22151	-- Briefkaarten, wenskaarten, prenten en ander drukwerk waarvan:	x 1000 BEF -	47 641	76 332	66 754	122 526
221511	--- Prentbriefkaarten en andere gedrukte briefkaarten; gedrukte kaarten met wensen en dergelijke	x 1000 BEF -	39 783	63 055	49 500	99 230

(1) Leveringen m.i.v. aan het buitenland geleverd maakloonwerk.

(2) Statistische classering van producten gekoppeld aan activiteiten - CPA (2-6 cijfers); Prodcorn-lijst (8 cijfers).

Maandstatistiek van de industriële productie - PRODCOM

Leveringen (1) in waarde en in hoeveelheid volgens de CPA en de Prodcom-lijst
(voorlopige cijfers) - vervolg

Code (2)	Omschrijving	Eenheid	2000			
			Juli	Augustus	September	Oktober
222	- DRUKKERIJEN EN DIENSTEN IN VERBAND MET DRUKKERIJEN	x 1000 BEF -	5 742 527	7 860 042	9 829 830	10 149 860
22211000	-- Drukken van kranten en tijdschriften, vier keer of meer per week verschijnend	x 1000 BEF -	173 136	335 600	336 193	302 725
2222	-- Diensten in verband met drukkerijen n.e.g.	x 1000 BEF -	4 941 804	6 741 447	8 567 553	8 832 713
22221	--- Postzegels; cheques, bankbiljetten, aandelen; reclaimedrukwerk, e.d.; ander drukwerk n.e.g.	x 1000 BEF -	2 523 212	3 596 461	4 614 800	4 471 219
22221100	---- "Nieuwe postzegels; gezegeld papier; cheques; bankbiljetten, enz."	x 1000 BEF -	38 435	25 577	31 180	38 077
222212	---- Reclaimedrukwerk, handelscatalogi en dergelijke	x 1000 BEF -	1 729 742	2 674 500	3 439 015	3 240 410
22221230	---- - Handelscatalogi	x 1000 BEF -	208 391	314 814	500 824	421 124
22221250	---- - Ander reclaimedrukwerk e.d. (excl. handelscatalogi)	x 1000 BEF -	1 521 351	2 359 686	2 938 191	2 819 286
22221300	---- - Ander drukwerk, n.e.g.	x 1000 BEF -	755 035	896 384	1 144 605	1 192 732
222220	--- Registers, comptabiliteitsboeken, opbergmappen, formulieren en dergelijke artikelen, van papier of van kartonwaarvan:	x 1000 BEF -	558 338	581 976	667 751	697 483
22222013	---- Registers, comptabiliteitsboeken, order- en kwitantieboekjes, papier/karton	x 1000 BEF kg	2 524 21 452	4 156 32 582	4 734 38 629	15 840 120 130
22222019	---- Andere producten, n.e.g., b.v. adresboekjes	x 1000 BEF -	6 533	4 173	17 581	5 921
2222200A	---- = 20.30+80 Schriften en albums	x 1000 BEF kg	41 069 617 621	64 020 769 391	44 016 548 895	35 635 374 721
22222050	---- Opbergmappen, mappen en banden, omslagen voor dossiers, van papier of karton	x 1000 BEF kg	59 998 751 752	33 475 339 951	43 269 506 833	46 924 517 873
22222075	---- Sets kettlingformulieren, ook met carbonpapier	x 1000 BEF kg	224 488 1 781 337	260 105 2 121 348	285 735 2 287 682	307 930 2 577 719
22222079	---- Andere sets formulieren, ook met carbonpapier	x 1000 BEF kg	45 539 400 275	53 685 498 569	56 147 502 200	81 505 756 226
22222090	---- Onderleggers, boekomslagen en andere papierwaren	x 1000 BEF -	34 543	43 049	37 915	22 068
22223	--- Drukkerijen, andere dan dagbladdrukkerijen	x 1000 BEF -	1 860 254	2 563 010	3 285 002	3 664 011
22223100	---- Drukken van boeken, brochures en dergelijk drukwerk, prentenalbums ..., kleurboeken, geschreven of gedrukte muziek	x 1000 BEF -	693 137	834 208	1 068 373	1 283 536
222232	---- - Andere drukkerijen n.e.g.	x 1000 BEF -	1 167 117	1 728 802	2 216 629	2 380 475
	waarvan:					

(1) Leveringen m.i.v. aan het buitenland geleverd maakloonwerk.

(2) Statistische classering van producten gekoppeld aan activiteiten - CPA (2-6 cijfers); Prodcom-lijst (8 cijfers).

Maandstatistiek van de industriële productie - PRODCOM

**Leveringen (1) in waarde en in hoeveelheid volgens de CPA en de Prodcom-lijst
(voorlopige cijfers) - vervolg**

Code (2)	Omschrijving	Eenheid	2000			
			Juli	Augustus	September	Oktober
22223220	----- Drukken van kranten en tijdschriften, minder dan vier keer per week verschijnend	x 1000 BEF -	1 034 508	1 590 387	2 003 383	2 109 216
22223230	----- Drukken van cartografische werken van alle soorten	x 1000 BEF -	5 681	17 920	11 411	14 434
22223250	----- Drukken van alle soorten kalenders, incl. kalenderblokken	x 1000 BEF -	2 459	14 831	35 795	65 007
22223270	----- Drukken van prenten, gravures en foto's	x 1000 BEF -	3 109	3 043	2 464	2 989
22223290	----- Drukken van ander drukwerk n.e.g., (op kunststofetiketten of -zakken, glas, porselein,...) excl. drukwerk op textiel	x 1000 BEF -	120 621	101 306	162 638	187 702
222310	-- Boekbinden en afwerking	x 1000 BEF -	164 802	201 781	313 547	289 913
22231010	--- Afwerken van boeken en dergelijke artikelen (vouwen, lijmen, snijden, inbinden e.d.)	x 1000 BEF -	41 134	41 495	120 198	42 312
22231030	--- Afwerken van brochures, tijdschriften, catalogi, reclamemateriaal, prospectussen, enz. (vouwen, lijmen, snijden e.d.)	x 1000 BEF -	108 149	127 879	154 346	184 954
22231050	--- Afwerken van ander drukwerk, bedrukt papier en bedrukt karton	x 1000 BEF -	15 519	32 407	39 003	62 647
2224	-- Zetten en stereotyperen	x 1000 BEF -	332 496	419 707	418 444	531 565
22241000	--- Zetten en vervaardiging van drukplaten	x 1000 BEF -	226 276	296 681	240 934	360 724
22242000	--- Drukletters, clichés, drukplaten, drukcilinders en dergelijke	x 1000 BEF -	106 220	123 026	177 510	170 841
22251000	-- Overige grafische dienstverlening	x 1000 BEF -	130 289	161 507	194 093	192 944
223	- REPRODUKTIE VAN OPGENOMEN MEDIA	x 1000 BEF -	31 743	72 489	83 796	108 010
24	CHEMISCHE PRODUCTEN EN SYNTHETISCHE OF KUNSTMATIGE VEZELS	x 1000 BEF -	77 684 573	79 075 067	87 412 383	87 715 156
241	- CHEMISCHE BASISPRODUCTEN	x 1000 BEF -	49 207 406	49 642 509	52 685 529	55 318 852
24111	-- Industriële gassen	x 1000 BEF -	703 302	703 111	772 214	799 926
241111	--- Waterstof, argon, edelgassen, stikstof en zuurstof waarvan:	x 1000 BEF m3	655 616 344 940 040	658 898 340 163 486	724 693 345 425 918	751 996 369 141 299
24111120	---- Argon	x 1000 BEF m3	96 740 4 124 911	76 927 3 128 925	106 238 4 468 246	113 066 4 753 795
24111160	---- Stikstof	x 1000 BEF m3	196 858 164 314 570	218 693 165 650 439	199 066 161 030 757	218 879 171 324 282

(1) Leveringen m.i.v. aan het buitenland geleverd maakloonwerk.

(2) Statistische classering van producten gekoppeld aan activiteiten - CPA (2-6 cijfers); Prodcom-lijst (8 cijfers).

Maandstatistiek van de industriële productie - PRODCOM

Leveringen (1) in waarde en in hoeveelheid volgens de CPA en de Prodcou-lijst
(voorlopige cijfers) - vervolg

Code (2)	Omschrijving	Eenheid	2000			
			Juli	Augustus	September	Oktober
24111170	--- Zuurstof	x 1000 BEF m3	287 875 172 913 610	285 078 168 442 417	333 847 177 675 985	339 534 189 838 658
241112	--- Koolstofdioxyde en andere anorganische zuurstofverbindingen van niet-metalen n.e.g.	x 1000 BEF kg	43 874 2 402 966	40 238 2 155 499	43 641 2 421 074	43 596 2 291 398
24111300	--- "Vloeiibare lucht; samengeperste lucht"	x 1000 BEF kg	3 812 24 278	3 975 25 412	3 880 22 397	4 334 26 757
2412	-- Kleurstoffen en pigmenten	x 1000 BEF -	2 789 439	2 665 804	3 311 291	3 450 095
24121	--- Oxyden, peroxyden en hydroxyden	x 1000 BEF -	1 332 878	1 389 423	1 546 420	1 708 604
	waarvan:					
24121130	---- "Zinkoxyde; zinkperoxyde"	x 1000 BEF kg	60 986 2 491 923	47 121 1 129 505	65 210 3 074 569	79 823 3 765 805
241213	---- Andere oxyden, hydroxyden en peroxyden van metalen	x 1000 BEF kg	647 235 3 070 435	633 440 3 234 099	734 527 3 552 752	902 887 3 804 407
24122	--- Looi- en verextracten; looizuur (tannine) en derivaten daarvan; kleur- en verfstoffen n.e.g.waarvan:	x 1000 BEF -	1 456 561	1 276 381	1 764 871	1 741 491
241221	---- Synthetische organische kleurstoffen en preparaten op basis daarvan waarvan:	x 1000 BEF kg	673 654 3 244 236	447 340 2 292 029	709 698 3 791 361	691 408 3 397 974
24122150	----- Andere synthetische organische kleurstoffen	x 1000 BEF kg	346 436 1 003 332	227 507 724 943	306 871 953 290	349 258 1 037 525
24122470	---- Andere kleur- en verfstoffen, preparaten en luminoforen	x 1000 BEF kg	418 043 5 384 940	430 219 5 171 118	542 871 7 236 947	603 781 7 946 055
2413	-- Overige anorganische chemische basisproducten	x 1000 BEF -	2 954 743	3 147 675	3 052 937	3 371 700
	waarvan:					
24131	--- Chemische elementen n.e.g.; anorganische zuren en verbindingen daarvan	x 1000 BEF -	1 470 883	1 458 042	1 511 722	1 650 851
241314	---- Waterstofchloride; oleum; difosforpenta-oxylde; andere anorganische zuren; silicium- en zwaveldioxydewaarvan:	x 1000 BEF -	647 106	704 088	833 679	856 109
24131433	----- Zwavelzuur	x 1000 BEF kg SO2	78 153 49 010 672	104 669 66 488 355	105 954 67 394 445	120 892 57 207 490
24131455	----- Fosforzuur en polyfosforzuren	x 1000 BEF kg P2O5	356 497 18 043 379	395 927 20 931 708	472 489 22 367 990	444 913 21 863 655
241315	---- Oxyden, hydroxyden en peroxyden; hydrazine en hydroxylamine, alsmede anorganische zouten daarvan	x 1000 BEF -	423 545	413 520	344 831	474 160
24131527	----- Natriumhydroxyde in waterige oplossing (natronloog)	x 1000 BEF kg NaOH	315 773 60 156 682	291 944 60 724 676	234 003 44 297 492	354 380 65 970 711
24132	--- Verbindingen van metalen met halogenen; hypochlorieten, chloraten en perchloraten	x 1000 BEF -	218 849	229 697	223 680	221 768
241321	---- Verbindingen van metalen met halogenen	x 1000 BEF -	115 570	128 036	130 050	129 367

(1) Leveringen m.i.v. aan het buitenland geleverd maakloonwerk.

(2) Statistische classering van producten gekoppeld aan activiteiten - CPA (2-6 cijfers); Prodcou-lijst (8 cijfers).

Maandstatistiek van de industriële productie - PRODCOM

Leveringen (1) in waarde en in hoeveelheid volgens de CPA en de Prodcorm-lijst
(voorlopige cijfers) - vervolg

Code (2)	Omschrijving	Eenheid	2000			
			Juli	Augustus	September	Oktober
241322	---- Hypochlorieten, chloraten en perchloraten	x 1000 BEF -	103 279	101 661	93 630	92 401
24133	--- Sulfiden, sulfaten; nitraten, fosfaten en carbonaten	x 1000 BEF -	804 825	1 043 920	895 512	1 023 086
241331	---- Sulfiden, sulfieten en sulfaten	x 1000 BEF -	116 320	183 601	189 758	209 516
	waarvan:					
24133157	----- Sulfaten, excl. aluminium- en bariumsulfaat	x 1000 BEF kg	22 027 7 220 472	84 893 14 868 731	78 870 14 655 718	87 791 17 617 293
241332	---- Fosfinaten, fosfonaten, fosfaten en polyfosfaten	x 1000 BEF -	565 383	697 163	581 208	642 572
241333	---- Carbonaten	x 1000 BEF -	123 122	163 156	124 546	170 998
241352	--- Cyaniden en cyanaten (inclusief verbindingen); silicaten; boraten; perboraten; anorganische zouten en peroxozouten	x 1000 BEF -	187 107	200 544	183 597	207 063
24135300	--- Waterstofperoxyde	x 1000 BEF kg H2O2	138 043 8 320 000	126 176 7 809 254	135 779 8 653 469	159 906 10 619 335
2414	-- Overige organische chemische basisproducten	x 1000 BEF kg	18 287 153 737 010 338	18 461 150 780 300 488	17 776 165 724 380 848	18 852 060 762 559 065
24141	--- Koolwaterstoffen en derivaten daarvan	x 1000 BEF kg	7 382 901 331 399 515	7 572 483 375 998 186	6 897 874 356 179 677	7 736 602 376 973 266
	waarvan:					
241411	---- Acyclische koolwaterstoffen	x 1000 BEF kg	5 515 617 220 721 024	5 695 908 251 913 450	4 951 137 237 288 637	5 518 653 236 278 064
	waarvan:					
24141130	----- Ethyleen	x 1000 BEF kg	2 351 507 100 281 301	2 698 323 129 174 055	2 600 526 125 956 076	2 601 101 120 938 293
241412	---- Cyclische koolwaterstoffen	x 1000 BEF kg	1 375 944 88 208 372	1 344 604 98 669 016	1 269 770 87 527 979	1 603 855 108 205 538
	waarvan:					
24141223	----- Benzeen	x 1000 BEF kg	638 170 55 791 943	681 476 65 351 272	615 788 58 593 053	681 218 67 157 720
241414	---- Sulfo-, nitro- en nitrosderivaten van koolwaterstoffen, ook indien gehalogeneerd	x 1000 BEF kg	95 255 4 166 683	142 494 6 783 829	158 353 7 120 413	103 724 5 100 195
24142	--- Alcoholen, fenolen, fenolalcoholen, alsmede, halogeen-, sulfo-, nitro-, en nitrosderivaten daarvan; industriële	x 1000 BEF kg	2 084 497 88 325 614	2 142 358 93 775 438	2 339 170 101 557 612	1 798 128 83 087 205
24143	--- Industriële eenwaardige vetzuren; carbonzuren en derivaten daarvan	x 1000 BEF kg	2 329 459 130 751 816	2 336 261 131 975 546	2 288 536 103 805 739	2 629 080 129 177 344
	waarvan:					
241432	---- Verzadigde eenwaardige acyclische carbonzuren en derivaten daarvan	x 1000 BEF kg	56 281 5 503 327	101 181 5 945 684	122 368 5 411 637	160 645 8 196 960
24143383	---- Andere meenw. acyclische carbonzuren en carbonzuren van cyloalkanen, -alkenen, -terpenen en derivaten	x 1000 BEF kg	13 748 273 416	20 363 271 647	18 737 232 859	14 305 287 540
241434	--- Meerwaardige aromatische carbonzuren en carbonzuren met andere zuurstofhoudende groepen en derivaten daarvan	x 1000 BEF kg	1 299 969 96 641 197	1 192 988 96 311 752	1 227 610 73 334 842	1 321 396 88 551 093

(1) Leveringen m.i.v. aan het buitenland geleverd maakloonwerk.

(2) Statistische classering van producten gekoppeld aan activiteiten - CPA (2-6 cijfers); Prodcorm-lijst (8 cijfers).

Maandstatistiek van de industriële productie - PRODCOM

Leveringen (1) in waarde en in hoeveelheid volgens de CPA en de Prodc-com-lijst (voorlopige cijfers) - vervolg

Code (2)	Omschrijving	Eenheid	2000			
			Juli	Augustus	September	Oktober
24144	--- Organische verbindingen met stikstofhoudende groepen waarvan:	x 1000 BEF kg	2 014 975 44 518 172	2 015 555 45 711 876	2 059 141 43 487 414	2 141 156 42 837 799
241441	---- Aminoverbindingen waarvan:	x 1000 BEF kg	875 339 23 468 407	741 217 20 167 337	775 201 22 028 021	808 048 19 949 298
24144117	----- "Eenwaardige acyclische aminoverbindingen en derivaten, n.e.g.; zouten daarvan"	x 1000 BEF kg	174 575 2 251 275	141 684 2 666 225	121 986 2 539 835	233 616 3 316 155
241444	---- Verbindingen met andere stikstofhoudende groepen	x 1000 BEF kg	967 876 16 702 360	912 703 20 173 933	1 144 216 18 487 382	930 212 16 599 013
24145	--- Organische zwavel- en andere organische verbindingen van niet-metalen en metalen; heterocyclische verbindingen n.e.g. waarvan:	x 1000 BEF kg	2 270 142 36 429 560	2 304 024 36 179 799	2 188 306 27 900 910	2 266 801 29 684 535
241452	---- Heterocyclische verbindingen n.e.g. waarvan:	x 1000 BEF kg	1 684 805 26 169 474	1 722 695 27 299 525	1 693 496 20 494 543	1 609 521 20 043 472
24145250	----- Verbindingen met pyridine/(iso)cholinering, lactamen (ex 6-hexaanlactam) en heterocyclische verbindingen met N	x 1000 BEF kg	349 803 2 345 965	285 794 1 363 849	444 904 1 843 034	535 525 2 324 688
24146	--- Ethers, organische peroxyden, epoxyden, acetalen en hemiacetalen; andere organische verbindingen	x 1000 BEF kg	1 508 051 52 283 646	1 532 718 52 775 254	1 472 120 47 088 551	1 523 074 47 693 042
241461	---- Verbindingen met aldehydegroepen	x 1000 BEF kg	34 835 4 392 688	37 797 3 966 025	29 435 3 159 809	37 559 3 513 995
241462	---- Ketonen en chinonen	x 1000 BEF kg	769 084 34 316 823	774 816 37 100 521	679 500 30 683 229	754 093 29 638 030
241463	---- Ethers, organische peroxyden, epoxyden, acetalen hemiacetalen, alsmede derivaten daarvan	x 1000 BEF kg	394 273 12 083 890	330 490 10 161 463	430 642 11 883 355	395 070 12 538 342
241464	---- Enzymen en andere organische verbindingen n.e.g.	x 1000 BEF kg	309 859 1 490 245	389 615 1 547 245	332 543 1 362 158	336 352 1 802 675
24147	--- Organische chemische basisproducten n.e.g.	x 1000 BEF kg	697 128 53 302 015	557 751 43 884 389	531 018 44 360 945	757 219 53 105 874
2415	-- Kunstmeststoffen en stikstofverbindingen waarvan:	x 1000 BEF -	1 973 673	2 524 888	2 528 948	2 495 630
24151050	--- "Salpeterzuur; nitreerzuren"	x 1000 BEF kg N	93 279 4 095 808	92 438 4 266 641	104 883 4 405 237	121 254 4 632 005
241530	--- Minerale of chemische stikstofhoudende meststoffen	x 1000 BEF kg N	602 285 101 383 063	622 483 104 247 528	782 396 122 684 079	783 982 114 987 381
241540	--- Minerale of chemische fosfaatmeststoffen	x 1000 BEF kg P2O5	8 408 611 857	28 701 2 166 586	21 324 1 476 779	23 357 1 484 691
24156000	--- Meststoffen van dierlijke of van plantaardige oorsprong	x 1000 BEF kg	24 606 8 031 267	30 188 11 702 310	35 134 11 190 960	35 020 8 705 806
241580	--- Meststoffen n.e.g. waarvan:	x 1000 BEF kg	672 870 107 995 933	1 036 576 176 598 631	1 073 300 179 799 777	1 193 264 176 260 896
24158025	---- Meststoffen met stikstof, fosfor en kalium, <= 10 gew.% stikstof	x 1000 BEF kg	50 182 6 653 239	46 336 5 800 201	48 537 6 673 160	55 752 6 935 155

(1) Leveringen m.i.v. aan het buitenland geleverd maakloonwerk.

(2) Statistische classering van producten gekoppeld aan activiteiten - CPA (2-6 cijfers); Prodc-com-lijst (8 cijfers).

Maandstatistiek van de industriële productie - PRODCOM

Leveringen (1) in waarde en in hoeveelheid volgens de CPA en de Prodcop-lijst (voorlopige cijfers) - vervolg

Code (2)	Omschrijving	Eenheid	2000			
			Juli	Augustus	September	Oktober
24158069	---- Andere meststoffen met fosfor en kalium	x 1000 BEF kg	60 809 9 146 580	54 755 8 049 175	64 131 14 373 980	41 902 9 617 465
2416	-- Kunststoffen in primaire vormen	x 1000 BEF kg	21 000 269 546 361 113	20 635 915 550 752 873	23 508 377 599 806 531	24 458 578 635 247 412
	waarvan:					
241610	--- Polymeren van ethyleen, in primaire vormen	x 1000 BEF kg	5 102 269 140 690 558	5 383 585 149 290 422	5 722 707 158 602 385	5 817 673 162 638 421
	waarvan:					
24161035	---- Lineair polyethyleen, relatieve dichtheid < 0,94, in primaire vormen	x 1000 BEF kg	53 772 1 428 626	74 301 2 705 286	58 887 2 609 290	68 207 2 768 903
24161039	---- Ander polyethyleen, relatieve dichtheid < 0,94, in primaire vormen	x 1000 BEF kg	1 680 005 45 406 122	1 774 608 49 646 533	1 882 411 52 606 534	1 854 916 52 301 044
24161090	---- Andere polymeren van ethyleen, in primaire vormen, n.e.g.	x 1000 BEF kg	208 808 3 451 034	265 093 4 491 034	244 960 3 961 585	253 185 4 553 566
241620	--- Polymeren van styreen, in primaire vormen	x 1000 BEF kg	2 942 295 77 909 750	2 884 802 75 877 823	3 068 103 77 845 790	3 128 951 84 069 395
	waarvan:					
24162035	---- Expandeerbaar polystyreen, in primaire vormen	x 1000 BEF kg	1 181 946 28 328 036	1 076 943 26 486 221	1 081 819 25 965 022	1 128 154 27 448 163
24162090	---- Polymeren van styreen, in primaire vormen, n.e.g.	x 1000 BEF kg	352 090 6 602 963	314 811 6 212 660	317 278 6 085 301	324 336 5 677 323
241630	--- Polymeren van vinylchloride of van andere halogeenolefinen, in primaire vormen	x 1000 BEF kg	1 747 149 68 290 450	1 721 600 58 421 768	2 220 018 79 501 801	2 306 295 86 010 780
	waarvan:					
24163010	---- Polyvinylchloride, niet gemengd met andere zelfstandigheden, in primaire vormen	x 1000 BEF kg	1 302 611 59 721 494	1 224 123 48 890 431	1 581 277 67 010 704	1 665 971 73 527 210
24164015	--- Polyethyleenglycolen en andere polyetheralcoholen, in primaire vormen	x 1000 BEF kg	689 860 16 176 424	506 990 11 805 460	708 336 16 606 395	776 083 17 745 008
24164030	--- Epoxyharsen, in primaire vormen	x 1000 BEF kg	74 973 1 095 198	82 370 1 055 403	68 678 1 058 345	70 145 949 011
24164050	--- Alkydharsen, in primaire vormen	x 1000 BEF kg	132 649 2 188 188	130 117 2 194 063	131 259 2 333 230	146 561 2 666 459
24165	--- Andere kunststoffen in primaire vormen; ionenwisselaars	x 1000 BEF kg	8 375 880 217 360 114	8 173 092 229 466 638	9 008 199 236 515 284	9 970 753 251 789 988
	waarvan:					
241651	---- Polymeren van propyleen of van andere olefinen, in primaire vormen	x 1000 BEF kg	3 601 102 137 357 902	3 543 132 142 200 397	3 804 180 145 177 713	4 308 225 154 598 837
24165130	----- Polypropyleen, in primaire vormen	x 1000 BEF kg	3 070 575 121 589 915	2 918 885 117 975 217	3 208 307 124 933 788	3 631 955 132 244 728
24165150	----- Andere polymeren van propyleen of van andere olefinen, in pr. vormen, n.e.g.	x 1000 BEF kg	530 527 15 767 987	624 247 24 225 180	595 873 20 243 925	676 270 22 354 109
24165230	---- Polymeren van vinylacetaat, in waterige dispersie, in primaire vormen	x 1000 BEF kg	4 804 193 659	2 921 111 266	3 948 159 633	6 124 236 740
241653	---- Acrylpolymeren in primaire vormen	x 1000 BEF kg	216 071 3 703 109	223 899 3 714 906	253 759 4 119 182	285 654 4 514 465

(1) Leveringen m.i.v. aan het buitenland geleverd maakloonwerk.

(2) Statistische classering van producten gekoppeld aan activiteiten - CPA (2-6 cijfers); Prodcop-lijst (8 cijfers).

Maandstatistiek van de industriële productie - PRODCOM

Leveringen (1) in waarde en in hoeveelheid volgens de CPA en de Prodcop-lijst (voorlopige cijfers) - vervolg

Code (2)	Omschrijving	Eenheid	2000			
			Juli	Augustus	September	Oktober
241654	---- Polyamiden in primaire vormen	x 1000 BEF kg	797 140 11 686 664	792 840 17 627 432	943 840 16 737 506	981 862 15 470 140
24165450	----- Polyamide-6, -11, -12, -6,6, -6,9, -6,10 of -6,12, in primaire vormen	x 1000 BEF kg	652 608 10 921 454	621 928 16 659 226	733 109 15 537 180	760 261 14 218 417
24165490	----- Andere polyamiden, in primaire vormen	x 1000 BEF kg	144 532 765 210	170 912 968 206	210 731 1 200 326	221 601 1 251 723
241656	---- Andere aminoharsen, fenolharsen en polyurethanen, in primaire vormen	x 1000 BEF kg	1 814 618 29 771 740	1 836 423 30 085 809	2 053 438 32 990 270	2 275 056 36 697 669
241658	---- Andere kunststoffen in primaire vormen n.e.g.	x 1000 BEF kg	852 997 8 070 355	727 881 6 931 106	868 159 9 078 058	874 746 8 593 270
241710	-- Synthetische rubber	x 1000 BEF kg	1 498 827 20 914 128	1 503 966 21 425 073	1 735 597 25 311 840	1 890 863 26 951 159
24201	- VERDELGINGSMIDDELEN EN ANDERE CHEMISCHE PRODUCTEN VOOR DE LANDBOUW WAARVAN:	x 1000 BEF kg act. subst.	2 343 668 12 876 534	1 804 942 11 631 564	2 849 926 17 443 631	1 520 564 6 976 959
242014	-- Desinfecteermiddelen	x 1000 BEF kg act. subst.	36 511 290 270	47 099 372 663	53 685 383 200	56 576 400 046
24201430	--- Ontsmettingsmiddelen op basis van ammonium	x 1000 BEF kg act. subst.	6 630 82 761	8 822 92 668	10 297 102 277	11 612 98 145
24201450	--- Ontsmettingsmiddelen op basis van halogeenverbindingen	x 1000 BEF kg act. subst.	13 260 137 479	23 891 164 051	25 107 169 092	25 991 200 615
24201490	--- Andere ontsmettingsmiddelen	x 1000 BEF kg act. subst.	16 621 70 030	14 386 115 944	18 281 111 831	18 973 101 286
2430	- VERF, VERNIS E.D., DRUKINKT EN MASTIEK	x 1000 BEF kg	2 831 145 24 100 744	2 786 698 26 084 571	3 256 559 29 434 261	3 383 685 30 975 348
24301	-- Verf en vernis op basis van polymeren	x 1000 BEF kg	1 595 280 11 599 427	1 520 655 11 784 164	1 767 317 13 703 884	1 812 757 14 078 410
243011	--- Verf en vernis op basis van acryl- of vinylpolymeren, in een waterig medium	x 1000 BEF kg	507 268 3 493 288	505 477 3 711 624	537 551 3 723 325	579 611 3 836 409
24301150	---- Verf ... op basis van acryl- of vinylpolymeren, in een waterig medium	x 1000 BEF kg	395 919 3 215 960	412 579 3 412 152	423 570 3 353 273	429 313 3 429 217
24301170	---- Andere verf en vernis, gedispergeerd of opgelost in een waterig medium	x 1000 BEF kg	111 349 277 328	92 898 299 472	113 981 370 052	150 298 407 192
243012	--- Verf en vernis op basis van polyesters, acryl- of vinylpolymeren, in een niet-waterig medium/waarvan:	x 1000 BEF kg	1 088 012 8 106 139	1 015 178 8 072 540	1 229 766 9 980 559	1 233 146 10 242 001
24301225	---- Verf en vernis op basis van polyesters, zie aant. 4 op GN 32, indien zij meer dan 50% oplosmiddelen bevatten	x 1000 BEF kg	10 283 58 464	12 220 66 918	12 865 72 496	15 174 79 974
24301229	---- Andere verf en vernis op basis van polyesters	x 1000 BEF kg	251 791 1 709 567	206 176 1 645 437	257 544 1 916 416	237 087 1 842 380
24301270	---- Verf en vernis: oplossingen	x 1000 BEF kg	102 815 913 359	69 413 684 344	136 314 1 479 294	132 308 1 332 050

(1) Leveringen m.i.v. aan het buitenland geleverd maakloonwerk.

(2) Statistische classificering van producten gekoppeld aan activiteiten - CPA (2-6 cijfers); Prodcop-lijst (8 cijfers).

Maandstatistiek van de industriële productie - PRODCOM

Leveringen (1) in waarde en in hoeveelheid volgens de CPA en de Prodcop-lijst
(voorlopige cijfers) - vervolg

Code (2)	Omschrijving	Eenheid	2000			
			Juli	Augustus	September	Oktober
24301290	--- Andere verf en vernis op basis van synthetische en gewijzigde natuurlijke polymeren	x 1000 BEF kg	372 664 2 547 763	405 711 2 791 026	439 139 3 133 726	468 793 3 634 114
24302	-- Andere verf en vernis en soortgelijke producten; verf voor kunstschilders en drukinktwaarvan:	x 1000 BEF kg	1 235 865 12 501 317	1 266 043 14 300 407	1 489 242 15 730 377	1 570 928 16 896 938
24302213	--- Andere verf en vernis: olieverf en -vernis	x 1000 BEF kg	29 847 220 982	54 634 418 675	48 439 396 446	27 150 201 827
24302253	--- Stopverf en mastiek (kit)	x 1000 BEF kg	145 334 2 358 057	182 540 3 300 049	205 356 3 353 738	241 149 4 038 904
24302260	--- Niet-vuurvaste prep. voor het bestrijken of bepleisteren van metselwerk	x 1000 BEF kg	57 101 2 097 936	68 677 2 593 062	71 258 2 512 608	70 240 2 597 504
24302273	--- Organische oplosmiddelen en verdunners op basis van butylacetaat n.e.g.	x 1000 BEF kg	1 117 12 338	2 312 34 666	2 869 41 788	2 385 25 760
24302279	--- Andere organische oplosmiddelen en verdunners, n.e.g.	x 1000 BEF kg	56 012 951 184	58 896 1 028 290	74 421 1 259 813	67 947 1 223 978
243024	--- Drukinkt	x 1000 BEF kg	625 555 4 269 734	574 224 3 986 993	699 731 4 828 352	781 832 5 276 579
24302450	---- Zwarte drukinkt	x 1000 BEF kg	49 936 854 657	47 087 829 626	53 417 930 905	43 446 894 209
24302470	---- Andere drukinkt	x 1000 BEF kg	575 619 3 415 077	527 137 3 157 367	646 314 3 897 447	738 386 4 382 370
244	- FARMACEUTISCHE PRODUCTEN, CHEMISCHE EN BOTANISCHE PRODUCTEN VOOR MEDICINAAL GEBRUIK	x 1000 BEF -	7 980 461	8 325 652	11 219 025	9 079 541
2441	-- Farmaceutische grondstoffen	x 1000 BEF -	335 681	677 193	522 270	572 211
	waarvan:					
244120	--- Lysine, glutaminezuur en zouten daarvan; quaternaire ammoniumzouten en -hydroxyden; fosfoaminolipiden;	x 1000 BEF kg	69 784 2 410 790	107 597 4 306 080	58 174 1 775 569	101 023 3 717 351
24413	--- Lactonen n.e.g., heterocyclische verbindingen met uitsluitend een of meer stikstofatomen als hetero-atoom,..	x 1000 BEF kg	223 968 2 390 279	366 732 2 372 258	252 798 2 269 603	196 121 2 969 195
2442	-- Farmaceutische producten	x 1000 BEF -	7 644 780	7 648 459	10 696 755	8 507 330
24421	--- Geneesmiddelen	x 1000 BEF -	5 027 622	5 335 642	6 160 344	5 574 157
244211	---- Geneesmiddelen bevattende penicillinen of andere antibiotica	x 1000 BEF -	287 576	380 769	546 092	579 155
244212	---- Geneesmiddelen bevattende hormonen, doch geen antibiotica	x 1000 BEF -	291 067	304 126	392 679	361 485
24421270	---- Geneesmiddelen zonder antibiotica met hormonen uit de bijnierschors, o.v.k.	x 1000 BEF -	183 625	164 718	203 894	217 573
244213	---- Geneesmiddelen bevattende alkaloiden of derivaten daarvan, doch geen hormonen of antibioticawaarvan:	x 1000 BEF -	4 448 979	4 650 747	5 221 573	4 633 517

(1) Leveringen m.i.v. aan het buitenland geleverd maakloonwerk.

(2) Statistische classering van producten gekoppeld aan activiteiten - CPA (2-6 cijfers); Prodcop-lijst (8 cijfers).

Maandstatistiek van de industriële productie - PRODCOM

Leveringen (1) in waarde en in hoeveelheid volgens de CPA en de Prodcorm-lijst
(voorlopige cijfers) - vervolg

Code (2)	Omschrijving	Eenheid	2000			
			Juli	Augustus	September	Oktober
24421320	----- Andere gen. voor therapeutisch of profylactisch gebruik (GS 3000), n.o.v.k.	x 1000 BEF -	125 737	71 601	114 591	86 035
24421360	----- Andere geneesmiddelen met vitaminen of andere produkten van GS 2936, o.v.k.	x 1000 BEF -	10 592	27 820	27 661	10 795
24421380	----- Andere geneesmiddelen met al dan niet vermengde produkten, o.v.k., n.e.g.	x 1000 BEF -	4 272 567	4 506 041	5 027 291	4 488 415
24422	--- Overige farmaceutische produkten	x 1000 BEF -	2 617 158	2 312 817	4 536 411	2 933 173
	waarvan:					
24422430	---- Watten, gaas, enz., met farmaceutische zelfstandigheden, o.v.k., n.e.g.	x 1000 BEF -	24 076	29 886	29 365	33 426
245	- GLYCEROL; ZEEP, WASMIDDELEN, POETS- EN REINIGINGSMIDDELEN, PARFUMS EN KOSMETISCHE ARTIKELEN	x 1000 BEF -	3 964 005	4 513 350	4 905 446	4 743 204
2451	-- Glycerol, zeep en wasmiddelen, poets- en reinigingsmiddelen	x 1000 BEF -	2 274 745	2 420 709	2 465 009	2 562 301
	waarvan:					
24512090	--- Organische tensioactieve produkten (excl. zeep), n.e.g.	x 1000 BEF kg	138 799 1 440 171	204 484 1 451 884	203 723 1 621 344	176 557 1 734 767
24513	--- Zeep, was- en reinigingsmiddelen	x 1000 BEF kg	1 288 541 48 688 428	1 350 703 50 393 698	1 377 617 50 535 655	1 401 645 52 565 737
245131	---- Zeep en als zeep te gebruiken organische tensio-actieve produkten en bereidingenwaarvan:	x 1000 BEF kg	49 162 1 803 057	51 277 1 784 930	57 616 2 029 867	61 000 2 147 313
24513120	----- Zeep en org. tensioact. prod. in de vorm van staven, enz., voor toiletgebruik	x 1000 BEF kg	2 739 27 587	5 484 54 564	4 919 48 059	3 554 58 218
24513179	----- Zeep in andere vormen	x 1000 BEF kg	30 775 1 239 882	25 378 1 040 341	32 912 1 314 867	38 212 1 439 956
245132	---- Was- en reinigingsmiddelen	x 1000 BEF kg	1 239 379 46 885 371	1 299 426 48 608 768	1 320 001 48 505 788	1 340 645 50 418 424
24513230	----- Tensioactieve bereidingen, opgemaakt voor de verkoop in het klein	x 1000 BEF kg	92 882 5 492 292	109 135 6 170 611	118 519 5 856 712	113 326 5 930 796
24513250	----- Was- en reinigingsmiddelen, o.v.k.	x 1000 BEF kg	864 713 33 479 617	901 833 34 289 014	875 945 34 199 176	909 074 35 820 285
24513260	----- Tensioactieve bereidingen, excl. organische tensioactieve produkten n.o.v.k.	x 1000 BEF kg	47 408 618 818	45 856 618 453	68 496 788 360	65 862 803 220
24513270	----- Was- en reinigingsmiddelen, n.o.v.k.	x 1000 BEF kg	234 376 7 294 644	242 602 7 530 690	257 041 7 661 540	252 383 7 864 123
24514	--- Deodorantia en was	x 1000 BEF -	163 857	166 765	183 013	224 412
	waarvan:					
245143	---- Schoensmeer, boenwas, poetsmiddelen voor carrosserieën, glas of metaal	x 1000 BEF kg	99 310 1 722 560	114 042 1 890 184	105 379 1 698 502	145 831 2 262 478
24514350	----- Boenwas en dergelijke preparaten voor het onderhoud van houtwerk	x 1000 BEF kg	4 477 45 212	5 951 62 831	5 072 45 370	5 934 57 573

(1) Leveringen m.i.v. aan het buitenland geleverd maakloonwerk.

(2) Statistische classering van producten gekoppeld aan activiteiten - CPA (2-6 cijfers); Prodcorm-lijst (8 cijfers).

Maandstatistiek van de industriële productie - PRODCOM

Leveringen (1) in waarde en in hoeveelheid volgens de CPA en de Prodcop-lijst (voorlopige cijfers) - vervolg

Code (2)	Omschrijving	Eenheid	2000			
			Juli	Augustus	September	Oktober
24514383	----- Poetsmiddelen voor metalen	x 1000 BEF kg	957 5 671	1 598 8 586	1 896 11 626	1 414 8 391
24521	-- Parfums en cosmetische artikelen	x 1000 BEF -	1 689 260	2 092 641	2 440 437	2 180 903
	waarvan:					
24521300	--- Produkten voor manicure of voor pedicure	x 1000 BEF -	21 779	32 066	24 731	32 529
24521400	--- Poeder, ook indien geperst, voor cosmetisch/toiletgebruik	x 1000 BEF -	11 143	9 345	22 276	26 190
24521500	--- Andere schoonheidsmiddelen	x 1000 BEF -	294 806	422 445	562 345	371 348
245219	--- Scheermiddelen; deodorantia voor lichaamsverzorging; badpreparaten; andere parfumerieën, toiletartikelen negwaarvan:	x 1000 BEF -	170 482	213 366	246 265	220 168
24521950	---- Deodorantia voor lichaamsverzorging en antitranspiratiemiddelen	x 1000 BEF -	71 081	69 424	94 178	78 514
24521970	---- Geparfumeerde badzouten en andere badpreparaten	x 1000 BEF -	61 480	68 239	68 970	74 252
246	- OVERIGE CHEMISCHE PRODUCTEN	x 1000 BEF -	10 213 704	10 470 333	10 562 569	11 851 573
	WAARVAN:					
24611	-- Kruut en springstoffen	x 1000 BEF kg	54 662 354 751	62 552 490 177	58 213 503 780	141 145 687 334
246310	-- Etherische oliën; mengsels van reukstoffen	x 1000 BEF kg	319 504 1 801 214	277 016 1 438 404	244 493 1 381 520	277 030 1 547 458
24641200	-- Emulsies voor gevoelige lagen, voor fotografisch gebruik	x 1000 BEF kg	509 057 6 620 821	529 668 7 368 550	474 024 5 548 858	491 793 5 175 625
2466	-- Andere chemische producten n.e.g.	x 1000 BEF kg	4 351 426 100 724 801	4 525 057 112 081 792	4 782 295 118 650 349	5 233 305 117 369 185
	waarvan:					
24663	--- Smeermiddelen; additieven; antivriespreparaten	x 1000 BEF kg	1 944 644 65 674 818	2 054 604 72 499 370	2 219 743 70 781 334	2 482 782 76 748 229
246631	---- Smeermiddelen	x 1000 BEF kg	1 704 079 48 460 029	1 737 985 51 004 353	1 856 839 53 321 855	2 053 296 55 159 682
	waarvan:					
24663157	----- Andere smeermiddelen < 70 gew. % (aard) olie, of => 70 gew. % (aard)olie indien karakter niet door olie bepaald wordt	x 1000 BEF kg	1 191 077 35 362 258	1 262 401 39 264 575	1 303 596 39 150 169	1 454 882 41 383 574
24663179	----- Andere smeermiddelen, n.e.g.	x 1000 BEF kg	503 615 13 008 075	465 750 11 626 559	534 901 14 007 672	582 848 13 603 473
246632	---- Antiklopmiddelen; dopes voor minerale olie en dergelijke producten	x 1000 BEF kg	154 191 14 415 714	173 989 16 557 046	178 385 10 913 055	178 932 12 160 834
246633	---- Remvloeistoffen; antivriespreparaten en vloeibare ontdooiingspreparaten	x 1000 BEF kg	86 374 2 799 075	142 630 4 937 971	184 519 6 546 424	250 554 9 427 713
246642	-- Modeleerpasta's; tandtechnische waspreparaten en andere preparaten voor tandtechnisch gebruik, ...	x 1000 BEF kg	126 886 220 228	90 338 220 885	138 615 251 486	94 617 258 674

(1) Leveringen m.i.v. aan het buitenland geleverd maakloonwerk.

(2) Statistische classering van producten gekoppeld aan activiteiten - CPA (2-6 cijfers); Prodcop-lijst (8 cijfers).

Maandstatistiek van de industriële productie - PRODCOM

Leveringen (1) in waarde en in hoeveelheid volgens de CPA en de Prodcop-lijst
(voorlopige cijfers) - vervolg

Code (2)	Omschrijving	Eenheid	2000			
			Juli	Augustus	September	Oktober
246645	--- Appreteermiddelen, middelen voor het versnellen van het verproces of van het fixeren van kleurstoffen e.d.waarvan:	x 1000 BEF kg	304 558 3 048 254	312 423 2 835 914	329 923 3 606 055	335 041 4 201 821
24664570	---- Appreteermiddelen e.d. voor de textiel- of derg. industrieën	x 1000 BEF kg	92 307 1 929 877	90 620 1 798 327	127 968 2 524 580	143 376 3 177 043
246646	--- Beitspreparaten; vloeimiddelen; bereide rubbervulcanisatieversnellers; weekmakers en dergelijkewaarvan:	x 1000 BEF kg	790 505 6 181 030	873 282 6 789 638	846 101 7 089 067	1 026 948 8 299 463
24664620	---- Preparaten voor het beitsen van metalen	x 1000 BEF kg	20 365 165 534	30 052 234 690	20 471 153 403	25 177 196 107
24664650	---- Bereide antioxidanten en stabilisatiemiddelen voor rubber of voor kunststof	x 1000 BEF kg	439 559 3 661 823	505 814 4 267 670	512 406 4 412 990	607 906 5 208 492
246647	--- Bereide bindmiddelen voor gietvormen of voor gietkernen; chemische producten en residuen van de chemische of van	x 1000 BEF kg	47 877 2 695 282	74 604 3 752 750	67 127 3 362 911	71 217 3 580 598
246648	--- Diverse andere chemische producten n.e.g. waarvan:	x 1000 BEF kg	808 188 17 775 569	808 476 20 761 889	850 700 20 281 092	877 286 19 390 032
24664867	---- Vlamwerende, waterwerende en andere preparaten voor de bescherming van bouwwerken	x 1000 BEF kg	28 140 497 051	32 163 604 076	35 097 708 978	30 413 553 607
24664899	---- Andere chemische producten; preparaten en residuen van de chemische of aanverwante industrieën	x 1000 BEF kg	504 453 7 877 352	476 108 6 835 270	502 070 7 802 440	533 379 8 730 864
2470	- SYNTHETISCHE OF KUNSTMATIGE VEZELS	x 1000 BEF kg	1 144 184 15 016 862	1 531 583 21 064 762	1 933 329 26 407 862	1 817 737 26 091 493
	WAARVAN:					
247011	-- Kabel van synthetische filamenten; synthetische stapelvezels, niet gekaard en niet gekamd	x 1000 BEF kg	232 824 4 581 339	366 835 7 422 043	452 837 8 975 945	407 724 8 771 488
247013	-- Getextureerde garens en andere garens, eendraads	x 1000 BEF kg	465 411 7 296 306	681 637 9 170 383	920 544 12 886 983	959 422 13 426 462
	waarvan:					
24701323	--- Getextureerde garens van polypropyleen	x 1000 BEF kg	389 390 5 324 163	386 624 5 440 995	677 509 9 271 382	710 238 9 623 356
247030	-- Afval van synthetische of van kunstmatige vezels	x 1000 BEF kg	4 613 339 495	6 708 462 432	7 904 605 790	13 038 654 980
25	PRODUKTEN VAN RUBBER OF KUNSTSTOF	x 1000 BEF -	14 385 184	15 081 952	17 766 724	18 571 028
251	- PRODUKTEN VAN RUBBER	x 1000 BEF -	1 678 334	1 601 015	2 027 286	2 291 018
	WAARVAN:					
251210	-- Van een nieuw loopvlak voorziene luchtbanden, van rubber	x 1000 BEF p/st	97 874 10 806	112 035 11 765	119 134 13 338	115 875 12 880
251320	-- Niet-ge vulcaniseerde rubber en artikelen daarvan; ge vulcaniseerde rubber (niet gehard)waarvan:	x 1000 BEF kg	722 766 11 224 542	676 837 14 809 974	894 924 17 738 762	947 146 18 610 982
25132013	--- Rubber met carbonblack en derg. zwartsel of siliciumdioxide, niet gevulc.	x 1000 BEF kg	154 428 1 535 825	100 698 1 212 094	188 932 2 037 347	181 338 1 696 012
25132019	--- Rubbarmengsels, niet-ge vulcaniseerd, andere dan die bedoeld bij onderverdeling 400510 en 400520	x 1000 BEF kg	274 055 7 036 345	259 810 10 619 117	288 289 11 943 468	307 966 12 723 570

(1) Leveringen m.i.v. aan het buitenland geleverd maakloonwerk.

(2) Statistische classering van producten gekoppeld aan activiteiten - CPA (2-6 cijfers); Prodcop-lijst (8 cijfers).

Maandstatistiek van de industriële productie - PRODCOM

Leveringen (1) in waarde en in hoeveelheid volgens de CPA en de Prodc-com-lijst
(voorlopige cijfers) - vervolg

Code (2)	Omschrijving	Eenheid	2000			
			Juli	Augustus	September	Oktober
25132070	--- Platen, vellen en strippen van ge vulcaniseerde rubber	x 1000 BEF kg	124 377 813 072	121 814 884 192	162 748 1 058 428	163 098 1 052 324
25132087	--- Staven en profielen van niet-geharde ge vulcaniseerd rubber zonder celstructuur	x 1000 BEF kg	166 537 1 802 132	190 510 2 050 019	251 040 2 654 782	290 359 3 087 439
251340	-- Drijfriemen, drijfsnaren en transportbanden, van ge vulcaniseerde rubber	x 1000 BEF kg	226 303 409 827	150 263 277 389	205 673 340 312	286 030 374 766
25137	-- Artikelen van ge vulcaniseerde rubber n.e.g., geharde rubber, werken van geharde rubberwaarvan:	x 1000 BEF kg	237 515 912 410	275 563 1 060 075	309 382 1 342 913	325 044 1 184 007
25137323	--- Pakking- en sluitringen, van ge vulcaniseerde rubber	x 1000 BEF kg	82 613 353 443	65 855 243 827	103 808 409 104	99 091 355 534
25137360	--- Andere artikelen van niet-geharde ge vulcaniseerde rubber	x 1000 BEF kg	22 444 179 469	20 263 227 620	24 527 343 318	25 377 201 570
252	- PRODUCTEN VAN KUNSTSTOF	x 1000 BEF -	12 706 850	13 480 937	15 739 438	16 280 010
2521	-- Platen, vellen, buizen en profielen, van kunststof	x 1000 BEF kg	5 712 031 53 934 990	5 841 403 55 231 552	6 889 893 65 864 480	7 178 769 66 001 225
252110	--- Monofilament dikker dan 1 mm, alsmede staven en profielen, van kunststof waarvan:	x 1000 BEF kg	375 579 3 194 121	375 400 3 431 096	480 446 4 049 330	461 983 4 039 953
25211070	---- Monofilament > 1 mm, staven en profielen, van polymeren van vinylchloride	x 1000 BEF kg	201 804 2 205 201	210 157 2 395 695	260 221 2 769 942	264 541 2 911 715
25212	--- Buizen, slangen en hulpstukken daarvoor, van kunststof	x 1000 BEF kg	586 312 4 204 191	920 946 7 523 279	887 287 6 994 639	844 627 7 081 854
252121	---- Kunst darmen van geharde proteïne of van cellulosekunststof; stijve buizen en slangen van kunststofwaarvan:	x 1000 BEF kg	372 617 3 197 791	621 381 6 231 717	582 752 5 642 124	595 588 6 064 559
25212157	----- Stijve buizen en slangen, van polymeren van vinylchloride	x 1000 BEF kg	66 645 978 459	176 061 2 717 822	146 241 2 441 450	158 627 2 627 126
252122	---- Andere buizen, slangen en hulpstukken van kunststof waarvan:	x 1000 BEF kg	213 695 1 006 400	299 565 1 291 562	304 535 1 352 515	249 039 1 017 295
25212220	----- Flexibele buizen en slangen, met een drukweerstand => 27,6 MPa	x 1000 BEF kg	45 512 85 169	59 874 137 060	66 953 203 073	62 088 117 606
25212235	----- Niet-versterkte buizen en slangen, zonder hulpstukken, n.e.g.	x 1000 BEF kg	92 611 710 381	118 318 845 193	112 470 797 185	114 063 598 984
252130	--- Platen, vellen, foliën, stroken en strippen, van kunststof, niet gecombineerd met andere stoffenwaarvan:	x 1000 BEF kg	3 297 435 36 340 445	3 029 012 33 740 931	3 615 273 41 710 886	3 920 755 41 670 093
25213010	---- Andere platen ..., van polymeren van ethyleen, niet versterkt, dik <= 0,1 mm	x 1000 BEF kg	797 389 12 074 070	810 229 12 053 143	988 791 15 139 524	962 815 14 759 889
25213017	---- Andere platen ..., van polymeren van ethyleen, niet versterkt, dik > 0,1 mm	x 1000 BEF kg	264 316 3 076 014	212 855 3 117 064	258 138 3 399 624	267 040 3 010 505
25213021	---- Andere platen ..., van biaxiaal gerichte polymeren van propyleen, dik <= 0,10 mm	x 1000 BEF kg	985 066 8 740 333	898 265 7 534 339	977 383 8 950 522	1 268 241 9 742 273

(1) Leveringen m.i.v. aan het buitenland geleverd maakloonwerk.

(2) Statistische classering van producten gekoppeld aan activiteiten - CPA (2-6 cijfers); Prodc-com-lijst (8 cijfers).

Maandstatistiek van de industriële productie - PRODCOM

Leveringen (1) in waarde en in hoeveelheid volgens de CPA en de Prodcop-lijst (voorlopige cijfers) - vervolg

Code (2)	Omschrijving	Eenheid	2000			
			Juli	Augustus	September	Oktober
25213030	---- Andere platen ..., van polymeren van styreen, niet versterkt, enz.	x 1000 BEF kg	324 917 4 375 325	245 640 3 505 565	326 990 4 555 113	352 401 4 927 052
25213049	---- Andere platen ..., van polymeren van vinylchl., flex., weekmakers, dik > 1 mm	x 1000 BEF kg	31 041 460 829	38 016 592 077	52 493 876 933	40 347 634 290
2521300A	---- = 30.59+62 Ander platen ..., n.e.g.	x 1000 BEF kg	106 302 641 476	81 796 560 592	108 141 742 963	112 217 627 692
25213090	---- Platen ..., van andere kunststof, niet versterkt, andere	x 1000 BEF kg	30 539 152 833	33 452 155 135	34 935 154 656	40 358 167 518
25214	--- Andere platen, vellen, foliën, stroken en strippen, van kunststof	x 1000 BEF kg	1 452 705 10 196 233	1 516 045 10 536 246	1 906 887 13 109 625	1 951 404 13 209 325
252141	---- Andere platen, vellen, foliën, stroken en strippen, van kunststof, met celstructuurwaarvan:	x 1000 BEF kg	1 071 978 7 878 957	1 116 924 8 165 459	1 386 057 9 847 237	1 433 191 10 067 244
25214120	---- Platen ... met celstructuur, van polymeren van styreen	x 1000 BEF kg	256 473 1 908 325	246 520 1 978 489	336 289 2 136 158	336 845 2 238 865
25214150	---- Platen ... met celstructuur, van polymeren van urethanen	x 1000 BEF kg	664 286 5 257 724	717 043 5 411 223	886 313 6 943 118	908 852 6 959 870
252142	---- Andere platen, vellen, foliën, stroken en strippen, van kunststof, zonder celstructuurwaarvan:	x 1000 BEF kg	380 727 2 317 276	399 121 2 370 787	520 830 3 262 388	518 213 3 142 081
25214279	---- Andere platen, vellen, foliën en strip van polymerisatieproducten	x 1000 BEF kg	177 239 1 061 421	162 630 986 071	218 051 1 344 495	224 065 1 325 656
25214280	---- Andere platen ... van kunststof zonder celstructuur, niet van polymerisatieproducten	x 1000 BEF kg	133 811 934 495	165 481 1 043 787	222 126 1 530 615	216 662 1 453 987
25221	-- Verpakkingsmateriaal van kunststof	x 1000 BEF -	2 187 258	2 303 156	2 430 571	2 531 110
25221100	--- Zakken van polymeren van ethyleen	x 1000 BEF kg	425 121 5 911 982	483 497 6 702 126	526 035 7 249 631	572 633 7 604 532
25221200	--- Zakken van andere kunststof (excl. ethyleen)	x 1000 BEF kg	25 305 130 966	29 083 155 500	31 736 158 650	26 410 131 216
25221300	--- Dozen, bakken, kisten en dergelijke artikelen, van kunststof	x 1000 BEF kg	571 673 5 763 837	648 764 5 982 035	618 305 5 944 393	651 976 5 664 895
252214	--- Flessen, flacons en dergelijke artikelen van kunststof	x 1000 BEF p/st	813 160 272 562 818	757 481 247 791 100	795 858 246 587 633	745 038 224 830 986
25221450	---- Flessen, flacons en dergelijke artikelen, van kunststof, <= 2 l	x 1000 BEF p/st	540 333 214 710 893	491 135 195 474 038	509 382 196 151 178	474 200 177 765 427
25221470	---- Flessen, flacons en dergelijke artikelen, van kunststof, > 2 l	x 1000 BEF p/st	272 827 57 851 925	266 346 52 317 062	286 476 50 436 455	270 838 47 065 559
252215	--- Ander verpakkingsmateriaal van kunststof waarvan:	x 1000 BEF -	351 999	384 331	458 637	535 053
25221527	---- Stoppen, deksels en andere sluitingen, van kunststof	x 1000 BEF kg	63 474 305 970	89 428 473 843	95 936 499 985	108 176 839 723

(1) Leveringen m.i.v. aan het buitenland geleverd maakloonwerk.

(2) Statistische classering van producten gekoppeld aan activiteiten - CPA (2-6 cijfers); Prodcop-lijst (8 cijfers).

Maandstatistiek van de industriële productie - PRODCOM

Leveringen (1) in waarde en in hoeveelheid volgens de CPA en de Prodcop-lijst
(voorlopige cijfers) - vervolg

Code (2)	Omschrijving	Eenheid	2000			
			Juli	Augustus	September	Oktober
25221540	--- Andere artikelen voor vervoer of verpakking, van kunststof	x 1000 BEF p/st	278 002 173 111 031	279 401 183 542 648	341 898 294 285 025	408 594 262 229 894
2523	-- Kunststofartikelen voor de bouw	x 1000 BEF	1 401 685	1 576 601	2 104 277	2 115 451
	waarvan:					
252311	--- Vloerbedekking van kunststof, op rollen of in tegels; wand- en plafondbedekking van kunststof	x 1000 BEF m2	363 579 2 963 312	334 501 2 509 447	429 055 3 434 866	478 332 3 675 748
25231300	--- Reservoirs ... e.d. bergingsmiddelen, inhoud > 300 l, van kunststof	x 1000 BEF kg	22 276 100 878	45 572 217 388	51 078 247 199	38 607 196 152
252314	--- Deuren en ramen, alsmede kozijnen daarvoor en drempels voor deuren; blinden, jaloezieën en dergelijke	x 1000 BEF kg	772 891 4 443 561	905 029 4 876 021	1 275 737 6 923 456	1 257 239 6 818 942
25231450	--- Deuren en ramen, kozijnen en drempels, van kunststof	x 1000 BEF kg	656 646 3 675 115	804 138 4 377 557	1 156 508 6 216 339	1 131 070 6 058 914
25231470	--- Blinden, jaloezieën ... en dergelijke artikelen alsmede delen, van kunststof	x 1000 BEF kg	116 245 768 446	100 891 498 464	119 229 707 117	126 169 760 028
252315	--- Andere kunststofartikelen voor de bouw n.e.g.	x 1000 BEF kg	164 315 2 189 683	191 295 2 819 880	216 587 2 717 262	238 152 2 916 423
25231550	--- Garnituren en beslag, om blijvend te worden bevestigd, van kunststof	x 1000 BEF kg	120 491 1 581 800	116 236 1 949 856	137 976 1 760 093	155 920 2 050 154
25231590	--- Andere artikelen van kunststof voor de bouw	x 1000 BEF kg	43 824 607 883	75 059 870 024	78 611 957 169	82 232 866 269
2524	-- Overige produkten van kunststof	x 1000 BEF	3 405 896	3 759 777	4 314 697	4 454 680
	waarvan:					
252421	--- Platen, vellen, foliën, strippen en andere platte produkten van kunststof, zelfklevend, op rollen, met een breedte	x 1000 BEF kg	62 353 280 468	51 201 246 472	89 050 500 997	84 138 448 288
252422	--- Andere zelfklevende band, platen, strippen, vellen, foliën, op rollen, en andere platte produkten van kunststof	x 1000 BEF kg	363 128 1 662 864	301 858 1 265 973	434 135 2 285 589	459 383 2 034 029
252423	--- Vaatwerk, andere huishoudelijke artikelen en toiletartikelen, van kunststof	x 1000 BEF kg	520 384 3 358 988	594 296 3 265 543	589 041 3 065 845	603 005 2 820 430
25242320	--- Keuken- en tafelgerei van kunststof	x 1000 BEF kg	405 263 2 128 964	475 859 2 336 684	454 212 2 007 958	492 685 1 987 239
25242400	--- Delen van kunststof voor verlichtingstoestellen	x 1000 BEF	4 235	34 450	27 366	28 816
25242600	--- Isolerende werkstukken van kunststof voor elektrische machines	x 1000 BEF kg	102 142 61 945	103 203 56 531	93 164 68 503	104 322 67 450
252428	--- Beslag voor meubelen, carrosserieën en dergelijke, versieringsvoorwerpen e.d. van kunststof	x 1000 BEF	1 139 614	1 155 540	1 516 508	1 590 023
25242870	--- Andere artikelen van kunststof en artikelen van ander materiaal	x 1000 BEF	999 827	1 066 130	1 374 794	1 414 898
252490	--- Vervaardiging van kunststofartikelen	x 1000 BEF kg	583 764 1 927 947	844 425 2 496 162	928 251 2 791 446	895 402 2 953 687
	waarvan:					

(1) Leveringen m.i.v. aan het buitenland geleverd maakloonwerk.

(2) Statistische classering van producten gekoppeld aan activiteiten - CPA (2-6 cijfers); Prodcop-lijst (8 cijfers).

Maandstatistiek van de industriële productie - PRODCOM

Leveringen (1) in waarde en in hoeveelheid volgens de CPA en de Prodc-com-lijst
(voorlopige cijfers) - vervolg

Code (2)	Omschrijving	Eenheid	2000			
			Juli	Augustus	September	Oktober
25249010	---- Delen van kunststof voor machines, kernreactoren, stoomketels, mechanieke werktuigen	x 1000 BEF kg	196 641 949 955	265 172 1 102 725	323 111 1 206 053	268 666 1 214 591
25249023	---- Delen van kunststof voor elektrische gereedschappen, huishoudapparaten en huishoud verwarmingsapparaten	x 1000 BEF kg	39 166 87 392	53 999 93 158	52 723 137 253	54 224 141 269
25249030	---- Delen van kunststof voor zend- of ontvangapparaten, radio- en televisietoestellen	x 1000 BEF kg	101 700 242 177	164 585 433 460	167 434 501 747	179 426 545 518
25249060	---- Delen van kunststof voor voertuigen voor vervoer over land	x 1000 BEF kg	196 886 542 366	238 423 659 140	265 013 745 569	275 657 839 406
26	OVERIGE NIET-METAALHOUDENDE MINERALE PRODUKTEN WAARVAN:	x 1000 BEF -	12 537 349	16 906 451	19 065 523	19 573 447
261	- GLAS EN PRODUKTEN VAN GLAS	x 1000 BEF -	4 672 359	4 690 150	5 958 723	6 512 110
26111	-- Vuurgepolijst glas ("float glass") waarvan:	x 1000 BEF m2	1 145 048 7 588 068	1 108 970 7 329 470	1 412 400 9 095 796	1 589 629 10 570 025
26111280	--- Ander vuurgepolijst, geslepen of gepolijst glas, n.e.g.	x 1000 BEF m2	439 300 3 336 239	409 472 3 182 372	554 546 3 973 253	587 811 4 324 782
26121	-- Gevormd en bewerkt vlakglas	x 1000 BEF -	1 650 935	1 816 371	2 458 073	2 760 461
261211	--- Glas, in platen, gebogen, met schuin geslepen randen, gegraveerd, van gaten voorzien, geëmailleerd, enz.	x 1000 BEF kg	106 030 2 710 839	160 371 4 083 899	206 682 4 737 409	259 821 5 428 078
261212	--- Veiligheidsglas waarvan:	x 1000 BEF -	1 004 833	935 049	1 232 575	1 392 674
26121230	---- Veiligheidsglas bestaande uit geharde glasplaten, n.e.g.	x 1000 BEF m2	65 380 50 540	82 365 66 485	99 164 76 789	123 216 99 853
26121255	---- Veiligheidsglas bestaande uit opeengekitte glasplaten, voor automobielen	x 1000 BEF kg	294 039 2 363 660	211 869 2 247 969	327 666 3 034 881	388 333 3 096 125
26121270	---- Veiligheidsglas bestaande uit opeengekitte glasplaten, n.e.g.	x 1000 BEF m2	307 721 505 459	318 045 518 316	432 366 730 822	416 720 658 612
261213	--- Spiegels van glas; meerwandig glas voor isoleringsdoeleinden	x 1000 BEF -	540 072	720 951	1 018 816	1 107 966
26121330	---- Meerwandig glas voor isoleringsdoeleinden	x 1000 BEF m2	378 953 239 416	549 271 419 461	738 258 527 196	809 030 553 946
26121390	---- Andere spiegels van glas, ook indien omlijst	x 1000 BEF kg	161 119 6 663 801	171 680 8 459 922	280 558 11 734 039	298 936 13 144 367
26131	-- Holgas	x 1000 BEF p/st	385 529 38 887 480	348 925 37 842 075	402 592 37 880 794	423 173 36 168 634
26141	-- Glasvezels	x 1000 BEF kg	948 862 16 646 264	895 883 16 023 144	1 048 079 17 655 001	1 065 336 18 450 137
261411	--- Lonten, rovings en garens, ook indien gesneden, van glasvezels	x 1000 BEF kg	457 919 7 526 547	420 475 7 063 031	452 827 7 344 651	465 293 7 755 709

(1) Leveringen m.i.v. aan het buitenland geleverd maakloonwerk.

(2) Statistische classering van producten gekoppeld aan activiteiten - CPA (2-6 cijfers); Prodc-com-lijst (8 cijfers).

Maandstatistiek van de industriële productie - PRODCOM

Leveringen (1) in waarde en in hoeveelheid volgens de CPA en de Prodcop-lijst (voorlopige cijfers) - vervolg

Code (2)	Omschrijving	Eenheid	2000			
			Juli	Augustus	September	Oktober
261412	--- Vliezen, netten, matten, matrassen, platen en dergelijke niet-geweven produkten van glasvezels	x 1000 BEF kg	490 943 9 119 717	475 408 8 960 113	595 252 10 310 350	600 043 10 694 428
2615	-- Overig bewerkt glas, inclusief technisch glaswerk	x 1000 BEF -	541 985	520 001	637 579	673 511
26151	--- Overig half-afgewerkt glas	x 1000 BEF kg	356 808 9 164 686	328 006 10 174 070	409 942 13 649 206	407 310 10 365 672
26152	--- Technisch en ander glaswerk	x 1000 BEF -	185 177	191 995	227 637	266 201
26251	- ARTIKELEN VAN KERAMISCHE STOFFEN N.E.G.	x 1000 BEF kg	15 935 23 675	10 751 33 950	15 074 22 876	16 205 21 033
26261	- VUURVASTE KERAMISCHE PRODUCTEN	x 1000 BEF kg	244 367 6 551 488	167 888 4 310 399	204 689 5 526 114	208 378 6 099 879
	WAARVAN:					
26261300	-- Vuurvast cement/mortel/beton en dergelijke vuurvaste preparaten, n.e.g.	x 1000 BEF kg	71 751 2 992 111	63 261 2 705 862	65 461 3 536 923	82 417 3 623 627
26401	- BAKSTENEN, TEGELS EN ANDER BOUWMATERIAAL, VAN GEBAKKEN KLEI	x 1000 BEF -	768 373	1 230 337	1 180 561	1 057 883
	WAARVAN:					
264011	-- Bakstenen, vloerstroken (hourdis), balkbekleding en dergelijke, van niet-vuurvaste keramische stoffenwaarvan:	x 1000 BEF -	554 423	838 257	879 744	764 944
26401113	--- Bakstenen voor binnenmuren	x 1000 BEF m3	150 448 81 066	238 600 132 725	309 679 174 437	232 412 132 708
26401115	--- Gevelstenen	x 1000 BEF m3	391 939 66 723	553 878 95 076	536 119 96 766	491 407 88 278
265	- CEMENT, KALK EN GIPS	x 1000 BEF kg	1 863 404 689 969 621	2 735 655 951 883 249	2 852 198 1 042 464 104	2 835 291 1 049 209 709
26511	-- Cement	x 1000 BEF kg	1 316 493 511 463 106	2 108 713 757 390 274	2 222 337 841 188 733	2 182 954 841 262 880
26511100	--- Cementklinker	x 1000 BEF kg	170 422 98 448 561	191 706 110 873 498	191 512 113 378 888	180 966 119 229 048
265112	--- Hydraulisch cement (ander dan cementklinker) waarvan:	x 1000 BEF kg	1 146 071 413 014 545	1 917 007 646 516 776	2 030 825 727 809 845	2 001 988 722 033 832
26511290	---- Ander hydraulisch cement	x 1000 BEF kg	435 415 160 725 000	862 191 316 361 000	936 450 348 437 000	900 036 335 645 000
265210	-- Kalk	x 1000 BEF kg	445 520 151 364 419	478 560 164 452 889	466 520 157 345 568	480 103 161 727 806
26521033	--- Ongebluste kalk	x 1000 BEF kg	403 299 139 074 778	431 435 150 546 805	409 649 141 340 514	422 372 145 159 544
26521035	--- Gebluste kalk	x 1000 BEF kg	42 221 12 289 641	47 125 13 906 084	56 871 16 005 054	57 731 16 568 262
26531000	-- Gips, gebrande gips	x 1000 BEF kg	101 391 27 142 096	148 382 30 040 086	163 341 43 929 803	172 234 46 219 023

(1) Leveringen m.i.v. aan het buitenland geleverd maakloonwerk.

(2) Statistische classering van producten gekoppeld aan activiteiten - CPA (2-6 cijfers); Prodcop-lijst (8 cijfers).

Maandstatistiek van de industriële productie - PRODCOM

Leveringen (1) in waarde en in hoeveelheid volgens de CPA en de Prodcop-lijst (voorlopige cijfers) - vervolg

Code (2)	Omschrijving	Eenheid	2000			
			Juli	Augustus	September	Oktober
266	- WERKEN VAN BETON, GIPS EN CEMENT	x 1000 BEF	3 446 739	5 722 880	6 193 297	6 262 042
2661	- - Werken van beton voor de bouw	x 1000 BEF	1 766 691	2 954 382	3 013 157	3 093 639
26611	- - - Werken van beton voor de bouw	x 1000 BEF	1 728 688	2 834 202	2 901 981	2 957 804
		kg	604 215 441	1 043 752 760	1 032 348 654	1 008 166 044
266111	- - - - Dakpannen, tegels, bouwstenen en dergelijke artikelen, van cement, van beton of van kunststeen	x 1000 BEF	643 992	1 013 632	994 478	944 432
		kg	282 331 594	495 197 148	489 589 741	463 818 721
26611130	- - - - - Blokken en stenen voor het bouwbedrijf, van cement, beton of kunststeen	x 1000 BEF	226 118	339 646	321 699	338 034
		kg	132 426 053	211 188 112	200 241 282	207 289 037
26611150	- - - - - Tegels en dergelijke artikelen, van cement, beton of kunststeen	x 1000 BEF	417 874	673 986	672 779	606 398
		kg	149 905 541	284 009 036	289 348 459	256 529 684
26611200	- - - - Geprefabriceerde bouwelementen van cement, beton of kunststeen	x 1000 BEF	1 025 723	1 621 814	1 711 804	1 806 149
		kg	307 150 342	494 585 030	491 568 063	493 956 085
26611300	- - - - - Buizen van cement, beton of kunststeen	x 1000 BEF	58 973	198 756	195 699	207 223
		kg	14 733 505	53 970 582	51 190 850	50 391 238
26612000	- - - Geprefabriceerde bouwwerken van cement	x 1000 BEF	38 003	120 180	111 176	135 835
		-				
266210	- - Werken van gips voor de bouw	x 1000 BEF	256 389	274 384	339 092	357 089
		m2	4 282 515	4 309 054	5 323 225	5 548 217
26631000	- - Stortklaar beton	x 1000 BEF	1 045 383	1 872 418	2 146 716	2 135 796
		kg	1 068 617 681	2 017 821 105	2 305 527 351	2 289 818 152
26641000	- - Ander niet-voorstevaste mortel en beton	x 1000 BEF	53 133	131 927	143 751	134 539
		kg	32 255 140	74 805 388	108 621 788	89 663 442
26651	- - Artikelen van vezelcement	x 1000 BEF	238 750	363 085	377 527	393 078
		-				
26661	- - Andere werken van gips, beton en cement	x 1000 BEF	86 393	126 684	173 054	147 901
		kg	16 897 010	23 650 211	32 791 561	28 447 459
26701	- STEEN EN WERKEN DAARVAN	x 1000 BEF	413 875	856 733	985 289	1 011 406
		kg	77 920 271	122 337 539	129 949 434	141 784 354
26701100	- - Marmer, travertijn, albast, behakt/bezaagd, platte/effen kanten, anders bew.	x 1000 BEF	75 837	138 778	172 075	176 368
		kg	1 687 510	3 165 744	3 686 983	3 642 163
267012	- - Andere werken van steen, bewerkte steen daaronder begrepen; andere korrels en splinters, kunstmatig gekleurdwaarvan:	x 1000 BEF	338 038	717 955	813 214	835 038
		kg	76 232 761	119 171 795	126 262 451	138 142 191
26701210	- - - Stenen voor bestrating, plaveien ..., van natuursteen (excl. leisteen)	x 1000 BEF	57 401	138 827	121 005	118 861
		kg	21 266 985	39 834 201	35 600 843	34 700 862
26701240	- - - Andere kalksteen, n.e.g., behakt/bezaagd, platte/effen kanten, anders bewerkt	x 1000 BEF	32 147	158 006	142 281	144 951
		kg	785 594	4 582 286	3 988 062	3 942 144
26701260	- - - Graniet, behakt/bezaagd, platte/effen kanten, anders bewerkt	x 1000 BEF	215 820	363 298	489 023	495 406
		kg	5 118 822	8 855 250	11 913 478	12 066 454

(1) Leveringen m.i.v. aan het buitenland geleverd maakloonwerk.

(2) Statistische classering van producten gekoppeld aan activiteiten - CPA (2-6 cijfers); Prodcop-lijst (8 cijfers).

Maandstatistiek van de industriële productie - PRODCOM

Leveringen (1) in waarde en in hoeveelheid volgens de CPA en de Prodcorm-lijst
(voorlopige cijfers) - vervolg

Code (2)	Omschrijving	Eenheid	2000			
			Juli	Augustus	September	Oktober
268	- ANDERE NIET-METAALHOUDENDE MINERALE PRODUKTEN	x 1000 BEF -	908 650	1 269 995	1 395 898	1 394 144
26811	-- Schuur-, slijp- en polijstmiddelen	x 1000 BEF -	32 430	35 492	44 007	61 690
26821	-- Overige niet-metaalhoudende minerale produkten n.e.g. waarvan:	x 1000 BEF -	876 220	1 234 503	1 351 891	1 332 454
268212	--- Werken van asfalt of van dergelijke produkten	x 1000 BEF -	435 547	675 549	707 879	660 667
26821253	---- Bedekkingsmateriaal van asfalt of dergelijke produkten, op rollen	x 1000 BEF m2	260 523 2 746 690	452 075 4 638 887	486 061 4 960 928	444 783 4 555 915
26821290	---- Werken van asfalt of dergelijke produkten (excl. op rollen)	x 1000 BEF kg	175 024 12 807 053	223 474 19 426 563	221 818 18 905 565	215 884 18 615 115
268216	--- Niet-metaalhoudende minerale produkten n.e.g. waarvan:	x 1000 BEF kg	409 447 21 068 510	457 116 25 968 519	534 589 28 330 923	581 348 27 273 635
26821630	---- Mengsels en werken van minerale stoffen voor warmte-isolering, geluiddemping	x 1000 BEF kg	333 326 5 190 988	356 314 6 180 899	427 658 6 755 024	462 904 6 999 251
26821690	---- Werken van steen of van andere minerale stoffen, n.e.g.	x 1000 BEF kg	6 036 410 486	11 772 701 076	10 051 484 329	11 393 549 709
27	METALEN IN PRIMAIRE VORM (M.U.V. VERVAARDIGING VAN IJZER EN STAAL EN VAN FERRO-LEGERINGEN (EGKS))	x 1000 BEF kg	14 857 305 193 448 489	16 275 738 271 851 297	18 782 919 293 867 086	20 790 161 322 603 335
272	- BUIZEN	x 1000 BEF kg	452 672 14 699 514	510 746 13 517 594	623 934 16 789 477	674 710 20 331 054
272120	-- Hulpstukken (fittings) voor buisleidingen, van ijzer of van staal, gegoten	x 1000 BEF kg	31 243 347 050	65 695 391 960	73 148 517 087	68 484 451 940
2722	-- Buisen en hulpstukken (fittings) van staal	x 1000 BEF kg	421 429 14 352 484	445 051 13 125 634	550 786 16 272 390	606 226 19 879 114
272210	--- Buisen, pijpen en holle profielen, van ijzer of van staal waarvan:	x 1000 BEF kg	348 138 13 981 593	348 047 12 709 370	442 520 15 737 008	502 174 19 385 020
27221030	---- Buisen, pijpen en holle profielen, naadloos, van ijzer of van staal	x 1000 BEF kg	46 782 710 269	63 050 923 575	74 715 1 114 446	62 484 936 079
272220	--- Hulpstukken (fittings) voor buisleidingen, van ijzer of van staal, n.e.g.	x 1000 BEF kg	73 291 370 871	97 004 416 264	108 266 535 382	104 052 494 094
273	- OVERIG IJZER EN STAAL EN NIET-EGKS-FERROLEGERINGEN WAARVAN:	x 1000 BEF kg	1 329 606 52 233 930	3 965 542 118 089 704	3 583 399 114 842 553	3 942 900 127 763 091
2732	-- Koud gewalst bandstaal waarvan:	x 1000 BEF kg	336 004 14 341 195	322 148 14 427 897	490 909 19 116 715	550 869 22 483 267
27321017	--- Koudgewalste produkten, breedte <= 500 mm, C < 0,25%, van niet-gelegeerd elektroplaat, niet gegloeid	x 1000 BEF kg	245 700 9 378 948	180 321 7 681 543	314 711 10 952 019	341 754 13 207 525
27322013	--- Koudgewalste produkten, niet-gelegeerd, breedte <= 500 mm, dompel metallisch bekleed	x 1000 BEF kg	68 420 3 910 185	116 710 5 580 424	135 222 6 264 268	163 339 7 204 073

(1) Leveringen m.i.v. aan het buitenland geleverd maakloonwerk.

(2) Statistische classering van producten gekoppeld aan activiteiten - CPA (2-6 cijfers); Prodcorm-lijst (8 cijfers).

Maandstatistiek van de industriële productie - PRODCOM

Leveringen (1) in waarde en in hoeveelheid volgens de CPA en de Prodcop-lijst (voorlopige cijfers) - vervolg

Code (2)	Omschrijving	Eenheid	2000			
			Juli	Augustus	September	Oktober
27331	-- Koud gevormde of koud gefelste produkten van ijzer, van niet-gelegeerd staal of van roestvrij	x 1000 BEF kg	574 796 16 543 161	731 837 20 510 819	894 339 24 521 267	951 893 26 011 233
273311	--- Profielen van ijzer of van niet-gelegeerd staal waarvan:	x 1000 BEF kg	478 042 13 902 322	589 159 16 813 377	715 767 20 104 843	761 575 21 227 015
27331130	---- Koudgeformde profielen, verkregen uit platte produkten, van niet-gelegeerd staal, niet bekleed	x 1000 BEF kg	218 712 6 478 479	280 405 8 135 686	353 642 9 992 212	387 508 10 912 073
27331200	--- Koudgeformde profielen, verkregen uit platte produkten, van roestvrij staal	x 1000 BEF kg	96 754 2 640 839	142 678 3 697 442	178 572 4 416 424	190 318 4 784 218
27341	-- Draad	x 1000 BEF kg	252 348 17 382 638	2 702 007 79 259 711	1 944 483 66 106 405	2 152 163 72 713 281
27341130	--- Draad van niet-gelegeerd staal, C < 0,25%	x 1000 BEF kg	208 816 15 588 991	1 364 024 50 037 267	1 026 254 45 292 179	1 063 634 47 234 953
27341170	--- Draad van niet-gelegeerd staal, C >= 0,6%	x 1000 BEF kg	15 009 628 837	849 061 21 226 125	551 943 13 966 055	692 644 17 616 086
274	- NON-FERRO METALEN	x 1000 BEF kg	12 571 944 121 464 938	11 159 844 132 946 257	13 677 853 152 135 386	15 250 633 164 639 129
27421	-- Ruw aluminium; aluminiumoxyde	x 1000 BEF kg	125 857 1 860 859	84 487 1 307 928	172 277 2 438 157	209 441 2 906 971
274222	-- Staven en profielen, van aluminium	x 1000 BEF kg	888 938 7 545 333	1 123 083 9 039 147	1 353 715 11 376 865	1 598 896 12 775 734
27422230	--- Staven en profielen van aluminium, niet gelegeerd	x 1000 BEF kg	192 073 2 097 348	408 738 3 299 226	407 163 3 866 566	493 856 4 256 710
27422250	--- Staven en profielen van aluminiumlegeringen	x 1000 BEF kg	696 865 5 447 985	714 345 5 739 921	946 552 7 510 299	1 105 040 8 519 024
27422500	-- Bladaluminium, dikte (zonder onderlaag) < 0,2 mm	x 1000 BEF kg	391 547 3 415 789	352 594 3 211 481	429 352 3 797 438	445 895 3 913 935
2743	-- Lood, zink en tin en werken daarvan	x 1000 BEF kg	2 008 716 40 189 073	2 080 312 43 544 355	2 494 964 52 175 440	2 794 733 58 810 864
2744	-- Werken van koper	x 1000 BEF kg	3 863 950 49 137 919	4 827 729 57 901 264	4 965 140 61 069 327	5 322 440 62 492 578
27442	--- Halffabrikaten van koper of van koperlegeringen waarvan:	x 1000 BEF kg	2 153 789 24 340 292	2 980 922 32 167 959	3 089 399 31 421 863	3 179 820 31 643 365
27442200	---- Staven en profielen van koper	x 1000 BEF kg	9 801 47 377	7 516 28 669	8 210 42 783	7 284 28 368
275	- GIETEN VAN METALEN	x 1000 BEF kg	503 083 5 050 107	639 606 7 297 742	897 733 10 099 670	921 918 9 870 061
27511	-- Gieten van ijzer	x 1000 BEF kg	187 372 3 776 454	229 922 5 451 486	353 883 7 760 618	336 863 7 525 358
27511250	--- Delen van nodulair gietijzer voor andere machines	x 1000 BEF kg	10 245 125 430	17 992 325 498	33 238 524 448	26 222 443 768

(1) Leveringen m.i.v. aan het buitenland geleverd maakloonwerk.

(2) Statistische classering van producten gekoppeld aan activiteiten - CPA (2-6 cijfers); Prodcop-lijst (8 cijfers).

Maandstatistiek van de industriële productie - PRODCOM

Leveringen (1) in waarde en in hoeveelheid volgens de CPA en de Prodcop-lijst
(voorlopige cijfers) - vervolg

Code (2)	Omschrijving	Eenheid	2000			
			Juli	Augustus	September	Oktober
27511290	- - - Delen van nodulair gietijzer voor ander gebruik	x 1000 BEF kg	43 397 937 024	39 697 1 060 292	57 105 1 422 177	64 961 1 560 366
275113	- - - Gieten van grijs gietijzer	x 1000 BEF kg	121 335 2 609 062	152 185 3 836 734	234 804 5 494 052	220 273 5 232 310
	waarvan:					
27511350	- - - - Delen van overig (lamellair) gietijzer voor andere machines	x 1000 BEF kg	109 604 2 265 453	119 686 2 692 712	193 597 4 072 234	176 049 3 826 865
27521090	- - Delen van gietstaal voor ander gebruik	x 1000 BEF kg	26 252 265 532	96 902 803 175	106 139 873 209	89 294 742 297
275310	- - Gieten van lichte metalen	x 1000 BEF kg	253 400 923 186	256 677 898 386	352 815 1 250 096	411 381 1 389 183
275410	- - Gieten van andere non-ferrometalen	x 1000 BEF kg	36 059 84 935	56 105 144 695	84 896 215 747	84 380 213 223
	waarvan:					
27541090	- - - Delen van overig n.f. metaalgietwerk voor ander gebruik	x 1000 BEF kg	36 059 84 935	43 105 119 013	57 963 162 701	62 426 163 636
28	PRODUKTEN VAN METAAL, ANDERE DAN MACHINES EN APPARATEN	x 1000 BEF -	15 089 646	20 154 856	22 600 772	23 703 339
281	- METALEN CONSTRUCTIEWERKEN	x 1000 BEF -	4 824 859	6 565 057	7 251 249	7 444 849
2811	- - Metalen constructiewerken en delen daarvan	x 1000 BEF -	4 096 851	5 309 949	5 791 501	5 865 726
281110	- - - Geprefabriceerde bouwwerken van metaal	x 1000 BEF -	806 172	1 141 209	1 372 763	1 384 774
28111030	- - - - Geprefabriceerde bouwwerken van ijzer of van staal	x 1000 BEF -	713 322	1 037 512	1 240 174	1 246 821
28111050	- - - - Geprefabriceerde bouwwerken van aluminium	x 1000 BEF -	92 850	103 697	132 589	137 953
28112	- - - Metalen constructiewerken en delen daarvan	x 1000 BEF kg	3 073 762 35 400 484	3 996 683 50 088 521	4 215 087 50 509 898	4 259 376 50 993 300
28112100	- - - - Bruggen en brugdelen, van ijzer of van staal	x 1000 BEF kg	106 435 2 099 085	128 981 2 292 741	122 381 2 301 661	117 179 2 109 521
28112200	- - - - Vakwerkmasten en andere masten, van ijzer of van staal	x 1000 BEF kg	32 475 172 634	50 105 208 510	57 563 233 592	47 748 245 255
281123	- - - - Andere constructiewerken en delen daarvan, platen, staven, profielen, buizen e.d. van ijzer, staal of aluminiumwaarvan:	x 1000 BEF kg	2 934 852 33 128 765	3 817 597 47 587 270	4 035 143 47 974 645	4 094 449 48 638 524
28112340	- - - - - Andere constructiewerken, hoofdzakelijk bestaande uit gelaagde profielplaten met isolerende tussenlaag	x 1000 BEF kg	401 318 4 088 974	354 978 3 917 005	485 231 5 139 548	447 652 4 350 698
28112350	- - - - - Andere constructiewerken, hoofdzakelijk bestaande uit andere platen	x 1000 BEF kg	268 956 2 477 229	241 092 2 044 494	282 693 2 331 480	366 867 2 782 983
28112360	- - - - - Andere constructiewerken van ijzer of van staal	x 1000 BEF kg	1 738 766 21 289 904	2 538 713 33 071 758	2 364 093 30 213 569	2 353 728 29 777 429

(1) Leveringen m.i.v. aan het buitenland geleverd maakloonwerk.

(2) Statistische classificering van producten gekoppeld aan activiteiten - CPA (2-6 cijfers); Prodcop-lijst (8 cijfers).

Maandstatistiek van de industriële productie - PRODCOM

Leveringen (1) in waarde en in hoeveelheid volgens de CPA en de Prodcom-lijst (voorlopige cijfers) - vervolg

Code (2)	Omschrijving	Eenheid	2000			
			Juli	Augustus	September	Oktober
28112370	----- Constructiewerken en delen van constructiewerken, van aluminium, n.e.g.	x 1000 BEF kg	361 281 1 043 992	471 804 1 586 738	668 780 2 303 267	636 836 1 936 127
28119000	--- Installatie van zelfvervaardigde metalen constructiewerken	x 1000 BEF -	216 917	172 057	203 651	221 576
281210	-- Deuren en ramen, alsmede kozijnen daarvoor en drempels, van ijzer, van staal en van aluminium	x 1000 BEF p/st	728 008 129 881	1 255 108 210 841	1 459 748 262 059	1 579 123 280 788
28121030	--- Deuren en ramen, kozijnen en drempels, van ijzer of van staal	x 1000 BEF p/st	150 698 45 928	175 160 58 004	272 728 71 629	275 739 65 854
28121050	--- Deuren en ramen, kozijnen en drempels, van aluminium	x 1000 BEF p/st	577 310 83 953	1 079 948 152 837	1 187 020 190 430	1 303 384 214 934
282	- TANKS, RESERVOIRS EN BERGINGSMIDDELEN, VAN METAAL; RADIATOREN EN KETELS VOOR CENTRALE VERWARMING	x 1000 BEF -	2 014 817	2 170 466	2 538 260	3 327 603
2821	-- Tanks, reservoirs en bergingsmiddelen, van metaal	x 1000 BEF -	483 657	716 897	721 350	1 419 793
28211	--- Tanks, reservoirs en bergingsmiddelen, van ijzer, van staal of van aluminium waarvan:	x 1000 BEF kg	449 660 2 919 199	667 574 4 166 739	664 236 4 078 820	1 362 912 8 281 210
28211130	---- Andere reservoirs, kuipen e.d. bergingsmiddelen, voor vloeistoffen	x 1000 BEF kg	198 835 1 299 747	369 566 2 553 267	386 488 2 835 563	1 008 557 6 795 510
28211150	---- Reservoirs, kuipen e.d. bergingsmiddelen van ijzer of van staal, met een inhoud > 300 l, voor vaste stoffen	x 1000 BEF kg	110 884 1 215 803	130 148 1 315 397	95 569 840 926	104 439 1 090 507
28219000	--- Reparatie en onderhoud van tanks, reservoirs en bergingsmiddelen, van metaal	x 1000 BEF -	33 997	49 323	57 114	56 881
2822	-- Radiatoren en ketels voor centrale verwarming	x 1000 BEF -	1 531 160	1 453 569	1 816 910	1 907 810
28221	--- Radiatoren en ketels	x 1000 BEF -	839 231	873 958	1 123 458	1 157 684
28221150	---- Radiatoren, niet-elektrisch verwarmd, en delen daarvan, van ijzer/staal	x 1000 BEF kg	623 354 8 938 973	749 760 10 441 245	980 054 13 176 201	977 721 14 111 210
28229000	--- Reparatie en onderhoud van ketels voor centrale verwarming, al dan niet voor huishoudelijk gebruik	x 1000 BEF -	691 929	579 611	693 452	750 126
2830	- STOOMKETELS, ANDERE DAN WARMWATERKETELS VOOR DE CENTRALE VERWARMING WAARVAN:	x 1000 BEF -	1 109 453	1 418 030	1 638 430	1 139 305
28309	-- Installatie, reparatie en onderhoud van stoomketels (excl. warmwaterketels voor centrale verwarming)	x 1000 BEF -	878 910	930 497	935 807	944 333
28309100	--- Installatie van stoomketels, exclusief warmwaterketels voor de centrale verwarming	x 1000 BEF -	616 808	588 360	609 880	668 203
28309200	--- Reparatie en onderhoud van stoomketels, exclusief warmwaterketels voor de centrale verwarming	x 1000 BEF -	262 102	342 137	325 927	276 130
2840	- SMEDEN, PERSEN, STAMPEN EN PROFIELWALSEN VAN METAAL; POEDERMETALLURGIE WAARVAN:	x 1000 BEF kg	411 239 6 706 659	528 678 5 148 794	618 791 8 713 269	646 985 8 090 146

(1) Leveringen m.i.v. aan het buitenland geleverd maakloonwerk.

(2) Statistische classering van producten gekoppeld aan activiteiten - CPA (2-6 cijfers); Prodcom-lijst (8 cijfers).

Maandstatistiek van de industriële productie - PRODCOM

Leveringen (1) in waarde en in hoeveelheid volgens de CPA en de Prodcop-lijst (voorlopige cijfers) - vervolg

Code (2)	Omschrijving	Eenheid	2000			
			Juli	Augustus	September	Oktober
284012	- - Stampen van metaal	x 1000 BEF kg	175 406 5 617 205	192 059 3 515 838	253 975 6 907 542	284 340 6 222 752
	waarvan:					
28401270	--- Delen van stampwerk van staal voor andere machines	x 1000 BEF kg	13 615 103 004	16 796 183 586	24 604 239 299	28 005 226 387
284013	- - Andere vormbewerkingen van metaal	x 1000 BEF kg	228 127 1 070 685	330 661 1 562 355	353 791 1 787 839	349 561 1 740 578
28401330	--- Pers-, trek- en stansdelen van staal voor andere machines	x 1000 BEF kg	39 084 48 955	62 706 96 142	66 777 91 635	71 096 92 822
28401340	--- Pers-, trek- en stansdelen van staal voor elektrotechnische producten	x 1000 BEF kg	70 185 93 697	97 465 130 044	86 036 114 882	78 796 105 433
28401370	--- Pers-, trek- en stansdelen van non-ferrometalen	x 1000 BEF kg	118 858 928 033	170 490 1 336 169	200 978 1 581 322	199 669 1 542 323
285	- OPPELVLAKTEBEHANDELING VAN METAAL; ALGEMENE METAALBEWERKING	x 1000 BEF -	2 493 993	3 191 607	3 777 786	3 967 767
2851	- - Oppervlaktebehandeling van metaal	x 1000 BEF -	1 132 480	1 663 533	1 968 659	2 006 521
28511	--- Bekleden van metaal	x 1000 BEF -	617 181	765 512	1 042 523	1 009 628
285111	---- Bekleden van metaal met metaal	x 1000 BEF -	379 469	537 428	699 338	735 681
28511130	----- Metallische laag (Dompel)	x 1000 BEF -	155 411	191 500	242 853	253 956
28511150	----- Metallische laag (Spuiten)	x 1000 BEF -	131 396	220 422	286 490	318 146
28511170	----- Metallische laag (Electrolytisch en chemisch verzinken)	x 1000 BEF -	36 633	52 783	91 408	61 625
28511190	----- Overige metallische lagen (electrolytisch en chemisch vernikkelen, verkoperen, verchromen, enz.)	x 1000 BEF -	56 029	72 723	78 587	101 954
285112	---- Bekleden van metaal met ander materiaal dan metaal	x 1000 BEF -	237 712	228 084	343 185	273 947
28512	--- Andere behandeling van metaal	x 1000 BEF -	515 299	898 021	926 136	996 893
28512100	---- Warmtebehandeling (harden e.d.)	x 1000 BEF -	20 428	80 296	61 938	70 725
285122	---- Andere oppervlaktebehandeling van metaal	x 1000 BEF -	494 871	817 725	864 198	926 168
28512230	----- Lakken e.d.	x 1000 BEF -	196 984	292 482	345 618	373 504
28512290	----- Overige oppervlaktebewerkingen van metalen	x 1000 BEF -	201 087	455 674	408 340	438 552

(1) Leveringen m.i.v. aan het buitenland geleverd maakloonwerk.

(2) Statistische classering van producten gekoppeld aan activiteiten - CPA (2-6 cijfers); Prodcop-lijst (8 cijfers).

Maandstatistiek van de industriële productie - PRODCOM

Leveringen (1) in waarde en in hoeveelheid volgens de CPA en de Prodcou-lijst (voorlopige cijfers) - vervolg

Code (2)	Omschrijving	Eenheid	2000			
			Juli	Augustus	September	Oktober
285210	- - Algemene metaalbewerking	x 1000 BEF kg	1 361 513 9 150 040	1 528 074 10 999 238	1 809 127 14 240 303	1 961 246 14 494 752
	waarvan:					
28521033	--- Delen, gedraaid van metaal, voor machines	x 1000 BEF kg	525 388 2 370 219	513 263 2 327 165	600 399 2 689 869	637 811 2 926 231
28521035	--- Delen, gedraaid van metaal, voor voertuigen voor vervoer over land	x 1000 BEF kg	643 074 5 433 265	755 039 6 279 727	979 035 9 009 892	1 021 127 8 976 332
28521055	--- Delen, gedraaid van metaal, voor optische- en precisie- instrumenten	x 1000 BEF kg	43 228 83 502	51 670 95 676	58 975 98 437	62 869 119 227
28521070	--- Delen, gedraaid van metaal, voor ander gebruik	x 1000 BEF kg	27 926 205 865	35 363 212 273	40 509 233 810	36 400 198 080
286	- MESSENAKERSWERK, GEREEDSCHAP EN IJZERWAREN WAARVAN:	x 1000 BEF -	1 004 420	1 085 484	1 518 402	1 628 038
286250	- - Ander gereedschap	x 1000 BEF kg	190 778 127 961	248 589 154 901	337 166 219 776	335 862 202 376
	waarvan:					
28625024	--- Trekstenen, -matrijzen, pers- of extrusiematrijzen voor metaalbewerking	x 1000 BEF kg	53 919 63 547	69 340 81 800	78 146 90 762	69 521 86 510
28625033	--- Gereedschap voor het stampen en stansen, voor metaalbewerking	x 1000 BEF kg	34 347 13 044	28 380 8 763	50 115 16 598	43 807 13 819
28625039	--- Gereedschap voor het stampen en stansen, andere	x 1000 BEF kg	10 821 3 630	15 656 5 753	24 620 8 796	20 223 7 372
28631	- - Hangsloten, grendelsloten en andere sloten, sleutels en delen daarvan, van onedel metaal waarvan:	x 1000 BEF -	335 385	416 024	607 058	666 706
286314	--- Schamieren, garnituren, beslag en dergelijke, van onedel metaal, voor automobielen, deuren, vensters, e.d.waarvan:	x 1000 BEF kg	277 636 1 734 298	320 512 1 458 804	507 086 2 660 293	575 393 2 929 029
28631410	---- Schamieren en andere hengsels, van onedel metaal	x 1000 BEF kg	10 818 25 447	22 393 54 500	29 750 62 126	24 573 63 956
28631440	---- Garnituren, beslag, ..., voor gebouwen, van onedel metaal, n.e.g.	x 1000 BEF kg	195 960 1 348 257	252 325 1 170 542	382 242 2 114 900	421 751 2 234 106
287	- OVERIGE PRODUCTEN VAN METAAL	x 1000 BEF -	3 230 865	5 195 534	5 257 854	5 548 792
28711	- - Reservoirs, fusten, trommels, bussen, blikken en dergelijke bergingsmiddelen (andere dan voor gas), van ijzer of staal	x 1000 BEF p/st	231 257 585 841	229 173 494 581	278 046 554 631	277 141 599 807
28711100	--- Reservoirs, fusten, ... (excl. voor gassen), van ijzer of staal, >= 50 l en <= 300 l	x 1000 BEF p/st	211 144 383 327	200 852 345 337	215 495 375 424	211 461 410 336
28711200	--- Reservoirs, fusten, ... (excl. voor gassen), van ijzer of staal, < 50 l	x 1000 BEF p/st	20 113 202 514	28 321 149 244	62 551 179 207	65 680 189 471
28721	- - Bergingsmiddelen van licht metaal	x 1000 BEF -	750 903	757 747	832 556	820 595
	waarvan:					
287212	--- Reservoirs, fusten, trommels, bussen, blikken en dergelijke bergingsmiddelen, van aluminium, < 300 l	x 1000 BEF p/st	16 743 2 263 925	21 088 4 700 279	24 619 5 104 070	20 828 4 652 938

(1) Leveringen m.i.v. aan het buitenland geleverd maakloonwerk.

(2) Statistische classering van producten gekoppeld aan activiteiten - CPA (2-6 cijfers); Prodcou-lijst (8 cijfers).

Maandstatistiek van de industriële productie - PRODCOM

Leveringen (1) in waarde en in hoeveelheid volgens de CPA en de Prodcop-lijst (voorlopige cijfers) - vervolg

Code (2)	Omschrijving	Eenheid	2000			
			Juli	Augustus	September	Oktober
28731	-- Artikelen van draad	x 1000 BEF	346 705	1 778 090	1 201 823	1 268 977
	waarvan:	-				
287313	--- Metaaldoek, -gaas en traliewerk, van ijzer-, staal- of koperdraad; plaat-gaas, plaat- of bandstaal of -koper	x 1000 BEF kg	149 961 6 033 414	761 123 19 065 889	539 141 17 976 397	614 932 18 103 899
2874	-- Bouten, schroeven, moeren, kettingen en veren	x 1000 BEF	255 844	262 841	343 759	387 779
	waarvan:	-				
287411	--- Artikelen met schroefdraad, van ijzer of van staal, n.e.g.	x 1000 BEF kg	106 320 1 570 307	127 176 2 163 306	146 883 2 126 141	175 081 2 871 005
28741190	---- Artikelen met schroefdraad, n.e.g., van ijzer of van staal	x 1000 BEF kg	64 411 1 222 517	90 905 1 857 003	93 555 1 693 684	113 732 2 336 125
28741230	--- Sluitringen n.e.g.	x 1000 BEF kg	12 895 250 096	10 069 175 598	20 867 383 080	18 885 331 292
287414	--- Veren en veerbladen, van ijzer of van staal; veren van koper	x 1000 BEF kg	96 570 938 125	86 992 578 780	122 674 1 102 246	149 039 1 342 703
28741433	---- Drukveren (excl. voluutveren) van ijzer of van staal, koud gevormd	x 1000 BEF kg	5 473 20 386	6 771 22 767	8 721 31 651	9 435 33 920
28741435	---- Trekveren van ijzer of van staal, koud gevormd	x 1000 BEF kg	1 872 11 601	1 568 9 422	3 253 19 248	2 954 16 440
28741437	---- Andere schroefveren van staal, koud gevormd	x 1000 BEF kg	4 734 28 880	7 372 42 638	7 646 48 283	9 437 62 472
28741460	---- Veren n.e.g., van ijzer of van staal	x 1000 BEF kg	27 165 77 444	40 559 100 084	40 431 106 318	46 344 119 182
2875	-- Overige producten van metaal, n.e.g.	x 1000 BEF	1 646 156	2 167 683	2 601 670	2 794 300
	waarvan:	-				
28751	--- Metaalwaren voor huishoudelijk gebruik	x 1000 BEF	338 691	370 315	444 458	494 601
	waarvan:	-				
287511	---- Gootstenen, wasbakken, badkuipen en andere toiletartikelen van ijzer, staal, koper of aluminium	x 1000 BEF	29 110	29 381	34 366	43 073
287512	---- Keukengerei en huishoudelijke artikelen, alsmede delen daarvan, van ijzer, staal, koper of aluminium	x 1000 BEF kg	309 581 1 301 599	340 934 1 445 797	410 092 1 600 516	451 528 1 781 677
28751229	----- Andere huishoudelijke artikelen van roestvrij staal	x 1000 BEF kg	106 802 303 121	111 095 318 104	138 567 419 390	153 234 440 414
28752	--- Overige metaalwaren (andere dan sabels, degens, bajonetten en dergelijke)	x 1000 BEF	1 307 465	1 797 368	2 157 212	2 299 699
	waarvan:	-				
287521	---- Brandkasten, gepantserde deuren en dergelijke artikelen, van onedel metaal	x 1000 BEF	1 991	5 782	8 044	6 234
287527	---- Andere artikelen van onedel metaal, n.e.g.	x 1000 BEF	1 293 775	1 761 243	2 114 889	2 262 612
	waarvan:	-				
28752719	----- Gegoten artikelen van ijzer of staal, n.e.g.	x 1000 BEF kg	53 540 287 281	199 434 3 690 578	203 890 3 628 344	232 950 3 631 704

(1) Leveringen m.i.v. aan het buitenland geleverd maakloonwerk.

(2) Statistische classering van producten gekoppeld aan activiteiten - CPA (2-6 cijfers); Prodcop-lijst (8 cijfers).

Maandstatistiek van de industriële productie - PRODCOM

Leveringen (1) in waarde en in hoeveelheid volgens de CPA en de Prodcop-lijst
(voorlopige cijfers) - vervolg

Code (2)	Omschrijving	Eenheid	2000			
			Juli	Augustus	September	Oktober
28752722	----- Gesmede of gestampte artikelen van ijzer of staal, n.e.g.	x 1000 BEF kg	34 839 352 581	57 153 537 646	62 124 628 574	76 006 676 189
28752725	----- Werken van ijzer- of staaldraad, n.e.g.	x 1000 BEF kg	61 412 505 603	64 495 723 200	86 270 810 499	96 001 1 099 986
28752733	----- Paletten en laadborden voor de behandeling van goederen	x 1000 BEF kg	52 190 844 101	60 035 958 560	65 610 1 009 537	68 554 1 085 238
28752745	----- Andere gestampte werken van ijzer of van staal	x 1000 BEF kg	217 333 3 192 906	211 885 2 905 371	303 944 4 467 373	286 723 3 986 724
28752749	----- Andere werken van ijzer of van staal	x 1000 BEF kg	291 493 2 743 935	343 456 3 662 766	431 300 4 603 701	454 562 4 752 876
28752753	----- Andere gegoten werken van aluminium	x 1000 BEF kg	30 914 79 464	11 621 52 887	17 415 60 194	21 030 76 560
28752755	----- Werken van aluminium n.e.g.	x 1000 BEF kg	201 613 511 100	166 106 480 494	298 354 810 067	289 303 755 281
28752758	----- Artikelen van koper, n.e.g.	x 1000 BEF kg	31 621 120 093	136 821 517 816	110 133 497 551	127 053 537 792
28752765	----- Werken van zink, n.e.g.	x 1000 BEF kg	68 745 725 228	165 342 2 115 661	129 372 1 565 682	176 181 2 141 486
28752787	----- Verkeersborden, straatnaamborden, uithangborden en dergelijke borden, van onedel metaal	x 1000 BEF kg	56 311 99 592	84 079 152 838	106 332 213 929	101 454 202 150
29	MACHINES, APPARATEN EN WERKTUIGEN N.E.G.	x 1000 BEF -	20 612 455	20 070 461	25 937 399	27 071 224
291	- MACHINES VOOR DE PRODUKTIE EN TOEPASSING VAN MECHANISCHE ENERGIE, EXCLUSIEF MOTOREN	x 1000 BEF -	4 920 938	5 205 277	5 749 346	5 738 120
2911	- Motoren en turbines, exclusief motoren voor luchtvaartuigen, motorvoertuigen en rijwielenwaarvan:	x 1000 BEF -	836 790	736 448	879 761	955 165
29119	--- Installatie, reparatie en onderhoud van motoren en turbines (excl. motoren voor luchtvaartuigen, motorvoertuigen e.d.)	x 1000 BEF -	388 004	323 607	334 996	358 790
2912	- Pompen en compressoren	x 1000 BEF -	3 207 522	3 406 183	3 536 145	3 610 494
	waarvan:					
29122	--- Pompen en elevatoren voor vloeistoffen	x 1000 BEF p/st	276 876 6 146	240 618 4 598	302 120 7 981	334 106 7 839
	waarvan:					
291224	---- Centrifugaalpompen voor vloeistoffen; andere pompen; elevatoren voor vloeistoffen	x 1000 BEF p/st	256 636 4 522	215 388 2 423	275 247 4 734	296 571 3 863
29124	--- Delen van pompen, van compressoren en van hydraulische en pneumatische motoren en krachtmachines	x 1000 BEF -	602 463	675 002	424 020	373 862
2913	- Kranen en dergelijke artikelen	x 1000 BEF -	166 514	188 521	184 213	177 008
29131	--- Kranen en dergelijke artikelen, voor leidingen, ketels, reservoirs, bakken of dergelijke bergingsmiddelenwaarvan:	x 1000 BEF kg	95 673 56 845	124 716 102 357	130 025 95 324	129 753 124 241

(1) Leveringen m.i.v. aan het buitenland geleverd maakloonwerk.

(2) Statistische classering van producten gekoppeld aan activiteiten - CPA (2-6 cijfers); Prodcop-lijst (8 cijfers).

Maandstatistiek van de industriële productie - PRODCOM

Leveringen (1) in waarde en in hoeveelheid volgens de CPA en de Prodcom-lijst
(voorlopige cijfers) - vervolg

Code (2)	Omschrijving	Eenheid	2000			
			Juli	Augustus	September	Oktober
291313	--- Regelaafsluiters, schuifafsluiters, klepafsluiters en andere kleppen en afsluiters	x 1000 BEF kg	49 867 42 538	66 756 53 891	73 612 53 923	59 941 65 880
29132000	--- Delen van kranen e.d. artikelen van GS 8481	x 1000 BEF -	14 695	11 320	12 907	13 895
29139000	--- Reparatie en onderhoud van kranen en dergelijke artikelen	x 1000 BEF -	56 146	52 485	41 281	33 360
2914	-- Lagers, getande overbrengingen en drijfwerkelementen waarvan:	x 1000 BEF -	710 112	874 125	1 149 227	995 453
29142	--- Lagers, getande overbrengingen en drijfwerkelementen waarvan:	x 1000 BEF kg	698 690 1 680 999	864 902 1 521 793	1 133 796 2 300 582	980 493 2 718 051
291424	--- Getande overbrengingen en wrijvingswielen; kogellagerassen; versnellingsbakken en dergelijkewaarvan:	x 1000 BEF kg	668 203 1 647 914	833 725 1 494 116	1 099 717 2 260 956	940 047 2 681 751
29142440	--- - - - - Andere overbrengingsmechanismen	x 1000 BEF kg	10 606 56 324	8 077 43 553	14 263 70 922	11 532 55 235
29142450	--- - - - Tandwielkasten en andere overbrengingsmech. voor het aanpassen van snelheid	x 1000 BEF kg	591 220 1 450 745	742 488 1 274 078	971 691 1 939 741	811 746 2 317 803
292	- OVERIGE MACHINES EN APPARATEN VOOR ALGEMEEN GEBRUIK	x 1000 BEF -	5 742 177	5 040 816	7 169 924	7 036 657
2921	-- Ovens en branders	x 1000 BEF -	145 239	118 343	179 173	231 932
2922	-- Hijs-, hef- en transportwerktuigen waarvan:	x 1000 BEF -	1 985 328	1 705 780	2 516 170	2 322 999
292214	--- Dirkkranen; hijskranen; hefportalen, portaalwagens en transportwagens met kraanwaarvan:	x 1000 BEF p/st	358 039 4 019	280 319 8 517	376 594 5 617	406 362 7 187
29221470	--- Machines en toestellen, om te hijsen, ..., n.e.g.	x 1000 BEF p/st	17 790 1 041	40 941 6 571	20 291 1 597	27 688 3 111
292215	--- Vorkheftrucks; andere transportwagentjes; trekkers van de soort gebruikt voor het trekken van	x 1000 BEF p/st	234 731 13 496	165 627 15 897	349 021 18 993	297 819 16 199
292216	--- Personen- en goederenliften; roltrappen en -paden	x 1000 BEF p/st	188 091 330	149 095 334	390 354 480	289 546 361
292217	--- Pneumatische en andere continu-werkende transportinrichtingen voor goederen waarvan:	x 1000 BEF p/st	307 676 1 582	239 014 1 178	345 611 811	242 927 951
29221770	--- - - - Continu werkende transportinrichtingen voor goederen, met banden, n.e.g.	x 1000 BEF p/st	136 760 287	47 090 86	66 341 108	146 714 324
29221793	--- - - - Continu werkende transportinrichtingen voor goederen, rollenbanen/castors	x 1000 BEF p/st	15 444 18	41 485 25	68 392 59	43 189 22
292218	--- Andere hijs-, hef- en transportwerktuigen	x 1000 BEF p/st	46 059 127 109	35 570 25 214	80 307 85 302	46 312 48 422
292219	--- Delen van hijs-, hef- en transportwerktuigen	x 1000 BEF -	65 028	81 265	114 565	139 574

(1) Leveringen m.i.v. aan het buitenland geleverd maakloonwerk.

(2) Statistische classering van producten gekoppeld aan activiteiten - CPA (2-6 cijfers); Prodcom-lijst (8 cijfers).

Maandstatistiek van de industriële productie - PRODCOM

Leveringen (1) in waarde en in hoeveelheid volgens de CPA en de Prodcop-lijst
(voorlopige cijfers) - vervolg

Code (2)	Omschrijving	Eenheid	2000			
			Juli	Augustus	September	Oktober
29229	--- Installatie, reparatie en onderhoud van hijs-, hef- en transportwerktuigen	x 1000 BEF -	658 861	602 832	709 207	741 487
2923	-- Machines en apparaten voor de koeltechniek en klimaatregeling, voor niet-huishoudelijk gebruik	x 1000 BEF -	2 292 405	1 913 620	2 585 347	2 398 879
29231	--- Warmtewisselaars; toestellen voor de koeltechniek en klimaatregeling; filtreertoestellen waarvan:	x 1000 BEF p/st	1 121 221 40 224	790 229 29 767	1 085 774 34 423	1 094 940 31 630
292312	---- Machines en apparaten voor de regeling van het klimaat in besloten ruimten	x 1000 BEF p/st	324 081 12 268	213 882 5 797	304 334 7 707	255 004 7 053
292314	---- Toestellen voor het filtreren of zuiveren van gassen, n.e.g.	x 1000 BEF p/st	29 314 9 524	38 941 13 494	47 204 13 586	34 030 10 514
292320	--- Ventilatoren, andere dan tafel-, vloer-, wand-, raam-, plafond- en dakventilatoren	x 1000 BEF p/st	72 143 10 772	100 812 11 035	114 642 14 613	127 323 17 771
292330	--- Delen van machines en toestellen voor de koel- en vriestechniek, alsmede van warmtepompen	x 1000 BEF -	371 541	250 591	364 554	374 278
29239	--- Installatie, reparatie en onderhoud van machines en apparaten voor koeltechniek en klimaatregeling, niet vr. huishoudens	x 1000 BEF -	727 500	771 988	1 020 377	802 338
29239100	---- Installatie van machines en apparaten voor de koeltechniek en klimaatregeling, voor niet-huishoudelijk gebruik	x 1000 BEF -	413 396	457 759	661 246	416 051
29239200	---- Reparatie en onderhoud van machines en apparaten voor koeltechniek en klimaatregeling (niet-huishoudelijk gebruik)	x 1000 BEF -	314 104	314 229	359 131	386 287
2924	-- Overige machines en apparaten voor algemeen gebruik, n.e.g. waarvan:	x 1000 BEF -	1 319 205	1 303 073	1 889 234	2 082 847
29241	--- Gasgeneratoren, distilleer-, filter- en rectificeertoestellen	x 1000 BEF p/st	267 509 134 179	215 845 210 045	269 775 152 903	291 038 89 382
29242	--- Machines en toestellen voor het reinigen van flessen, voor het vullen of wegen; toestellen voor het spuiten waarvan:	x 1000 BEF -	415 177	364 281	394 429	390 556
292421	---- Machines en toestellen voor het reinigen, vullen en verpakken van flessen en andere bergingsmiddelen	x 1000 BEF p/st	190 054 57	168 538 31	139 398 36	131 082 66
292424	---- Blusapparaten, spuitpistolen, zand- en stoomstraal toestellen en dergelijke toestellen, niet voor land- en tuinbouw waarvan:	x 1000 BEF p/st	185 318 252 723	143 028 147 378	199 614 234 243	203 889 262 312
29242410	----- Blusapparaten	x 1000 BEF p/st	45 715 74 837	62 350 81 137	76 970 96 560	132 665 214 582
29245	--- Delen van overige machines en apparaten voor algemeen gebruik waarvan:	x 1000 BEF -	228 675	227 932	767 526	948 465
292453	---- Delen van kalanders en walsmachines; delen van toestellen voor het spuiten, gewichten voor weegtoestellen	x 1000 BEF -	11 638	15 631	18 668	27 984
29249	--- Installatie, reparatie en onderhoud van machines en apparaten voor algemeen gebruik n.e.g.	x 1000 BEF -	328 097	267 826	346 642	298 067
29249100	---- Installatie van overige machines en apparaten voor algemeen gebruik, n.e.g.	x 1000 BEF -	145 868	113 938	139 485	113 253

(1) Leveringen m.i.v. aan het buitenland geleverd maakloonwerk.

(2) Statistische classering van producten gekoppeld aan activiteiten - CPA (2-6 cijfers); Prodcop-lijst (8 cijfers).

Maandstatistiek van de industriële productie - PRODCOM

Leveringen (1) in waarde en in hoeveelheid volgens de CPA en de Prodcop-lijst
(voorlopige cijfers) - vervolg

Code (2)	Omschrijving	Eenheid	2000			
			Juli	Augustus	September	Oktober
29249200	- - - Reparatie en onderhoud van overige machines voor algemeen gebruik, n.e.g.	x 1000 BEF -	182 229	153 888	207 157	184 814
293	- MACHINES EN WERKTUIGEN VOOR DE LANDBOUW OF DE BOSBOUW WAARVAN:	x 1000 BEF -	1 702 419	773 601	1 286 176	1 156 548
29321	- - Machines voor de land-, tuin- of bosbouw, voor de voorbereiding, bewerking of bebouwing van de bodem	x 1000 BEF p/st	28 708 95	15 924 76	37 857 264	37 180 148
293270	- - Delen van machines en toestellen voor de landbouw of de bosbouw waarvan:	x 1000 BEF -	50 410	84 783	117 078	117 374
29327050	- - - Delen van machines, toestellen en werktuigen van post 84.33	x 1000 BEF -	25 758	50 477	60 486	57 963
29329	- - Installatie, reparatie en onderhoud van machines en toestellen voor de landbouw of de bosbouw	x 1000 BEF -	16 587	27 848	26 821	27 297
2940	- GEREEDSCHAPSWERKTUIGEN WAARVAN:	x 1000 BEF -	905 535	630 530	1 025 772	1 332 122
29403	- - Andere gereedschapswerktuigen voor de metaalbewerking waarvan:	x 1000 BEF p/st	552 786 212	290 464 5 490	499 405 2 483	669 042 2 644
294033	- - - Andere machines voor het buigen, het vouwen, het strekken of het vlakken van metaal	x 1000 BEF p/st	109 511 53	32 901 36	171 246 74	188 268 77
29404	- - Gereedschapswerktuigen voor het bewerken van steen, hout e.d.; persen voor spaan- en vezelplaat e.d.	x 1000 BEF p/st	65 472 338	92 863 358	99 376 527	175 559 620
29407	- - Delen en toebehoren van gereedschapswerktuigen waarvan:	x 1000 BEF -	200 039	144 796	225 204	286 397
294074	- - - Delen en toebehoren voor gereedschapswerktuigen voor het bewerken van metaal	x 1000 BEF -	141 123	105 186	168 107	209 016
294075	- - - Delen en toebehoren voor gereedschapswerktuigen voor het bewerken van hout, kurk, geharde rubber e.a. harde stoffen	x 1000 BEF -	38 061	19 942	40 585	49 250
29407530	- - - - Delen en toebehoren voor machines van post 84.64	x 1000 BEF -	17 238	5 855	13 818	16 800
29407550	- - - - Delen en toebehoren voor machines van post 84.65	x 1000 BEF -	20 823	14 087	26 767	32 450
29409	- - Installatie, reparatie en onderhoud van gereedschapswerktuigen	x 1000 BEF -	58 382	60 931	68 614	68 406
295	- OVERIGE MACHINES, APPARATEN EN WERKTUIGEN VOOR SPECIFIEKE DOELEINDEN WAARVAN:	x 1000 BEF -	6 427 446	7 470 488	9 293 860	9 951 731
2951	- - Machines voor de metallurgie	x 1000 BEF -	106 149	284 304	240 232	267 157
29511	- - - Machines voor de metallurgie en delen daarvan	x 1000 BEF -	66 602	232 408	195 192	213 415
29519	- - - Installatie, reparatie en onderhoud van machines voor de metallurgie	x 1000 BEF -	39 547	51 896	45 040	53 742

(1) Leveringen m.i.v. aan het buitenland geleverd maakloonwerk.

(2) Statistische classering van producten gekoppeld aan activiteiten - CPA (2-6 cijfers); Prodcop-lijst (8 cijfers).

Maandstatistiek van de industriële productie - PRODCOM

**Leveringen (1) in waarde en in hoeveelheid volgens de CPA en de Prodcoum-lijst
(voorlopige cijfers) - vervolg**

Code (2)	Omschrijving	Eenheid	2000			
			Juli	Augustus	September	Oktober
29529	- - Installatie, reparatie en onderhoud van machines voor de winning van delfstoffen en voor de bouw	x 1000 BEF -	38 036	43 207	50 926	52 371
29532	- - Delen van machines voor de productie van voedings- en genotmiddelen	x 1000 BEF -	38 296	52 495	64 459	65 778
2954	- - Machines voor de productie van textiel, kleding en leder waarvan:	x 1000 BEF -	1 333 957	1 077 780	2 013 054	2 205 867
29541	--- Machines voor het voorbereiden, het spinnen, het weven en het breien van textielstoffen waarvan:	x 1000 BEF -	806 541	654 353	1 286 460	1 445 797
295413	---- Weefgetouwen	x 1000 BEF p/st	688 501 325	538 031 239	1 056 300 488	1 144 337 470
29542	--- Andere machines voor de productie van textiel en kleding (incl. naaimachines) waarvan:	x 1000 BEF -	171 134	69 467	144 806	205 760
295421	---- Machines en toestellen voor het wassen, wringen, strijken, persen, bleken, verven, appreteren e.d. van garens en	x 1000 BEF -	54 416	15 839	45 287	73 026
29544	--- Delen en toebehoren van machines voor de productie van textiel, kleding en leder	x 1000 BEF -	301 664	301 916	520 377	490 809
295441	---- Delen en toebehoren van weefgetouwen en machines voor het spinnen	x 1000 BEF -	270 821	266 452	463 936	433 925
29544110	----- Delen en hulpstukken voor machines van GS 8444 - 8445 en van hulpmachines	x 1000 BEF -	22 770	24 909	30 148	29 517
29544150	----- Delen en hulpstukken voor weefgetouwen en van hulpmachines en -toestellen	x 1000 BEF -	248 051	241 543	433 788	404 408
295442	---- Delen van machines voor andere bewerkingen van textielstoffen en kleding en voor het bewerken van leder waarvan:	x 1000 BEF -	30 843	35 464	56 441	56 884
29544220	----- Delen van machines en toestellen van post 84.51	x 1000 BEF -	13 142	19 491	24 788	26 320
2955	- - Machines voor de productie van papier of karton	x 1000 BEF -	12 839	10 244	10 281	12 290
2956	- - Overige machines, apparaten en werktuigen voor specifieke doeleinden, n.e.g.	x 1000 BEF -	1 422 994	1 778 772	1 794 673	2 186 986
29561	--- Machines en toestellen voor het drukken en het inbinden van boeken, alsmede delen daarvan waarvan:	x 1000 BEF -	292 399	444 596	513 608	618 660
295615	---- Delen van machines en toestellen voor het drukken en het inbinden of innaaien van boeken	x 1000 BEF -	41 290	49 535	52 833	79 095
29562	--- Diverse machines en toestellen voor specifieke doeleinden, alsmede delen daarvan waarvan:	x 1000 BEF -	936 626	1 127 701	1 096 225	1 323 628
295624	---- Gietvormen; vormkasten voor gieterijen; modelplaten voor gietvormen; modellen voor gietvormen waarvan:	x 1000 BEF -	318 276	374 166	402 546	467 461
29562470	----- Vormen voor het spuit- of persgieten van rubber of kunststof	x 1000 BEF p/st	217 567 1 127	248 080 1 082	223 725 722	304 650 934

(1) Leveringen m.i.v. aan het buitenland geleverd maakloonwerk.

(2) Statistische classering van producten gekoppeld aan activiteiten - CPA (2-6 cijfers); Prodcoum-lijst (8 cijfers).

Maandstatistiek van de industriële productie - PRODCOM

Leveringen (1) in waarde en in hoeveelheid volgens de CPA en de Prodcop-lijst (voorlopige cijfers) - vervolg

Code (2)	Omschrijving	Eenheid	2000			
			Juli	Augustus	September	Oktober
29562480	----- Vormen voor rubber of kunststof (excl. die voor spuit- of persgieten)	x 1000 BEF p/st	4 782 59	6 742 97	6 212 77	7 140 70
295625	---- Machines en toestellen voor specifieke doeleinden, n.e.g. waarvan:	x 1000 BEF p/st	195 965 8 854	282 510 13 182	283 166 25 061	293 047 26 044
29562565	----- Machines voor het mengen, kneden, ..., met een eigen functie, n.e.g. (excl. robots)	x 1000 BEF p/st	18 744 59	16 994 201	20 981 42	32 249 256
29562590	----- Andere machines en mechanische toestellen van GS 84, n.e.g.	x 1000 BEF p/st	108 497 7 377	105 915 12 757	126 497 24 264	148 027 25 298
295626	---- Delen van machines en toestellen voor specifieke doeleinden, n.e.g. waarvan:	x 1000 BEF -	156 298	194 121	144 349	244 538
29562670	----- Delen van machines van GS 8479	x 1000 BEF -	121 313	181 198	108 435	202 463
29569	--- Installatie, reparatie en onderhoud van machines en toestellen voor specifieke doeleinden n.e.g.	x 1000 BEF -	193 969	206 475	184 840	244 698
29569100	---- Installatie van overige machines, apparaten en werktuigen voor specifieke doeleinden, n.e.g.	x 1000 BEF -	77 003	124 314	81 416	134 075
29569200	---- Reparatie en onderhoud van overige machines, apparaten en werktuigen voor specifieke doeleinden, n.e.g.	x 1000 BEF -	116 966	82 161	103 424	110 623
29601	- WAPENS EN MUNITIE, ALSMEDE DELEN DAARVAN	x 1000 BEF -	396 745	427 293	532 883	867 109
297	- HUISHOUDAPPARATEN N.E.G.	x 1000 BEF -	517 195	522 456	879 438	988 937
2971	-- Elektrische huishoudapparaten waarvan:	x 1000 BEF -	355 112	292 012	434 322	478 905
29712	--- Andere elektrische huishoudapparaten n.e.g. waarvan:	x 1000 BEF -	230 264	215 450	285 620	309 875
29712900	---- Elektrische verwarmingselementen	x 1000 BEF kg	2 958 197	3 096 234	3 983 316	3 485 226
2972	-- Niet-elektrische huishoudapparaten waarvan:	x 1000 BEF -	162 083	230 444	445 116	510 032
297212	--- Andere toestellen voor huishoudelijk gebruik, voor gas, voor vloeibare of voor vaste brandstofwaarvan:	x 1000 BEF p/st	71 296 3 736	122 094 8 874	289 782 20 085	343 776 17 847
29721270	---- Andere toestellen voor vaste brandstof, van ijzer of van staal	x 1000 BEF p/st	48 469 2 239	86 138 6 669	177 821 10 214	236 707 11 091
29721300	--- Luchtverhitters en apparaten voor het verspreiden van warme lucht en wezenlijke delen van deze apparatuur	x 1000 BEF p/st	56 994 1 439	68 633 1 690	88 178 2 990	77 528 1 904
300	- KANTOORMACHINES EN COMPUTERS WAARVAN:	x 1000 BEF -	1 530 195	1 782 337	3 122 438	2 043 405
30021	-- Gegevensverwerkende machines en delen en toebehoren daarvan	x 1000 BEF -	1 128 244	1 177 754	2 381 594	1 438 460

(1) Leveringen m.i.v. aan het buitenland geleverd maakloonwerk.

(2) Statistische classering van producten gekoppeld aan activiteiten - CPA (2-6 cijfers); Prodcop-lijst (8 cijfers).

Maandstatistiek van de industriële productie - PRODCOM

**Leveringen (1) in waarde en in hoeveelheid volgens de CPA en de Prodcop-lijst
(voorlopige cijfers) - vervolg**

Code (2)	Omschrijving	Eenheid	2000			
			Juli	Augustus	September	Oktober
30029000	-- Installatie van computers en andere apparatuur voor de verwerking van informatie	x 1000 BEF -	367 773	553 330	675 411	505 127
31	ELECTRISCHE MACHINES EN APPARATEN N.E.G.	x 1000 BEF -	11 466 879	13 547 737	16 403 693	17 170 333
3110	- ELEKTROMOTOREN, ELEKTRISCHE GENERATOREN EN ELEKTRISCHE TRANSFORMATOREN WAARVAN:	x 1000 BEF -	1 362 391	2 247 948	2 097 937	2 307 037
31103	-- Elektrische generatoraggregaten en roterende omvormers	x 1000 BEF p/st	36 141 377	357 545 418	73 915 534	230 232 616
31104	-- Elektrische transformatoren	x 1000 BEF p/st	130 837 98 805	466 591 166 711	567 234 233 069	513 322 210 314
	waarvan:					
31104235	--- Transformatoren, n.e.g., met een vermogen <= 1 kVA	x 1000 BEF p/st	6 148 23 266	8 204 26 974	9 108 33 443	10 352 28 659
311050	-- Ballasten voor ontledingslampen en -buisen; statische omvormers; andere smoorspoelen e.a. zelfinductiespoelen	x 1000 BEF p/st	729 743 3 782 283	832 085 1 967 526	816 196 2 116 789	896 093 4 295 511
31109	-- Installatie, reparatie en onderhoud van elektromotoren, elektrische generatoren en elektrische transformatoren	x 1000 BEF -	281 826	369 313	366 991	390 525
31109100	--- Installatie van elektromotoren en van elektrische generatoren en transformatoren	x 1000 BEF -	93 749	121 765	150 422	211 813
31109200	--- Reparatie en onderhoud van elektromotoren en van elektrische generatoren en transformatoren	x 1000 BEF -	188 077	247 548	216 569	178 712
3120	- SCHAKEL- EN VERDEELINRICHTINGEN	x 1000 BEF -	2 846 301	3 095 268	3 563 510	3 329 996
	WAARVAN:					
31202	-- Toestellen voor het inschakelen, uitschakelen, aansluiten of verdelen van elektrische stroom <= 1000 V waarvan:	x 1000 BEF p/st	1 355 529 406 538 396	1 316 945 352 969 110	1 642 682 441 227 198	1 408 035 442 171 777
31202500	--- Schakelaars, n.e.g.: spanning <= 1000 V	x 1000 BEF p/st	154 133 2 661 438	165 065 2 626 703	159 111 3 604 865	193 897 5 135 450
312027	--- Contactdozen, contactstoppen (stekkers) en andere toestellen voor het inschakelen e.d. van elektrische stroom n.e.g. waarvan:	x 1000 BEF p/st	887 242 403 466 777	922 210 350 082 582	1 232 482 437 387 289	966 481 436 739 083
31202770	---- Aansluittoestellen en contactverbindingen voor draad en kabel, spanning <= 1000 V	x 1000 BEF p/st	335 526 71 236 701	297 473 54 175 274	440 834 82 238 430	381 840 80 727 078
312031	-- Borden, panelen e.d., voorzien van schakelapparaten, enz., voor een spanning <= 1000 V waarvan:	x 1000 BEF p/st	289 070 58 002	331 632 59 157	421 071 87 569	354 706 77 133
31203170	--- Borden, enz., voor elektr. bediening of het verdelen van elektr. stroom, spanning <= 1000 V	x 1000 BEF p/st	251 185 57 933	273 180 59 049	335 486 87 407	299 870 77 027
31203203	-- Borden, panelen, enz., 1000 V < spanning <= 72,5 kV	x 1000 BEF p/st	37 505 2 619	157 886 6 842	78 037 2 609	114 169 3 276
312040	-- Delen van schakel- en verdeelinrichtingen	x 1000 BEF -	401 616	457 821	492 300	562 999
31204030	--- Borden, panelen, enz., van post 8537, zonder toestellen	x 1000 BEF p/st	177 950 335 580	152 094 326 861	163 937 286 342	211 900 454 820

(1) Leveringen m.i.v. aan het buitenland geleverd maakloonwerk.

(2) Statistische classering van producten gekoppeld aan activiteiten - CPA (2-6 cijfers); Prodcop-lijst (8 cijfers).

Maandstatistiek van de industriële productie - PRODCOM

Leveringen (1) in waarde en in hoeveelheid volgens de CPA en de Prodcorn-lijst (voorlopige cijfers) - vervolg

Code (2)	Omschrijving	Eenheid	2000			
			Juli	Augustus	September	Oktober
31204090	- - - Andere delen van toestellen van post 8535, 8536 of 8537	x 1000 BEF -	223 666	305 727	328 363	351 099
31209	- - Installatie, reparatie en onderhoud van schakel- en verdeelinrichtingen	x 1000 BEF -	718 541	769 296	852 507	820 948
31209100	- - - Installatie van schakel- en verdeelinrichtingen	x 1000 BEF -	695 565	754 827	831 941	802 928
31209200	- - - Reparatie en onderhoud van schakel- en verdeelinrichtingen	x 1000 BEF -	22 976	14 469	20 566	18 020
31301	- GEÏSOLEERDE KABEL EN DRAAD; OPTISCHE-VERZELKABEL WAARVAN:	x 1000 BEF kg	1 369 047 8 599 881	1 489 057 10 613 208	2 204 932 15 438 741	2 127 656 14 009 788
313013	- - Andere geleiders van elektriciteit, voor een spanning =< 1000 V waarvan:	x 1000 BEF kg	852 206 6 874 023	876 672 8 528 920	1 406 836 12 078 610	1 329 207 10 840 379
31301370	- - - Geleiders van elektriciteit, 80 V < spanning <= 1000 V, met of zonder verbindingstukken	x 1000 BEF kg	673 682 5 735 910	706 610 7 015 588	1 071 048 10 004 033	994 999 8 822 942
3140	- ACCUMULATOREN, ELEKTRISCHE ELEMENTEN EN ELEKTRISCHE BATTERIJEN	x 1000 BEF -	1 188 425	1 307 323	1 867 734	1 864 467
3150	- VERLICHTINGSTOESTELLEN EN ELEKTRISCHE LAMPEN EN BUIZEN WAARVAN:	x 1000 BEF -	1 581 007	2 023 926	2 444 455	2 779 318
31501	- - Elektrische gloeilampen en -buisen, gasontladinglampen en -buisen; booglampen	x 1000 BEF p/st	792 977 6 165 441	785 850 5 725 092	1 051 196 8 422 487	1 276 105 8 897 297
31502	- - Verlichtingstoestellen waarvan:	x 1000 BEF p/st	342 468 260 071	599 927 582 858	672 241 607 571	699 776 632 808
31502400	- - - Lichtreclames, verlichte aanwijzingsborden en dergelijke artikelen	x 1000 BEF p/st	117 479 7 246	176 777 10 864	210 062 12 170	219 060 14 358
31503430	- - Andere elektrische verlichtingstoestellen	x 1000 BEF p/st	249 079 299 246	405 701 379 845	432 796 481 066	480 152 484 276
316	- ELEKTRISCHE BENODIGDHEDEN N.E.G.	x 1000 BEF -	3 119 708	3 384 215	4 225 125	4 761 859
3161	- - Elektrische benodigdheden voor motoren en voertuigen n.e.g.	x 1000 BEF -	1 105 690	955 719	1 483 243	1 635 535
3162	- - Overige elektrische benodigdheden n.e.g.	x 1000 BEF -	2 014 018	2 428 496	2 741 882	3 126 324
31621	- - - Overige elektrische benodigdheden n.e.g., alsmede delen daarvan waarvan:	x 1000 BEF -	1 666 641	1 990 982	2 190 166	2 610 358
31621157	- - - - Alarmtoestellen tegen diefstal en brand, voor woningen e.d.	x 1000 BEF p/st	30 611 3 893	69 407 8 952	50 363 6 513	83 251 10 693
316216	- - - - Delen van andere elektrische benodigdheden; elektrische delen van, n.e.g., van machines of apparaten	x 1000 BEF -	28 438	23 576	26 798	31 503
31629	- - - Installatie, reparatie en onderhoud van andere elektrische benodigdheden n.e.g.	x 1000 BEF -	347 377	437 514	551 716	515 966

(1) Leveringen m.i.v. aan het buitenland geleverd maakloonwerk.

(2) Statistische classering van producten gekoppeld aan activiteiten - CPA (2-6 cijfers); Prodcorn-lijst (8 cijfers).

Maandstatistiek van de industriële productie - PRODCOM

Leveringen (1) in waarde en in hoeveelheid volgens de CPA en de Prodcou-lijst (voorlopige cijfers) - vervolg

Code (2)	Omschrijving	Eenheid	2000			
			Juli	Augustus	September	Oktober
31629100	--- Installatie van overige elektrische benodigdheden, excl. elektrische signaal-apparatuur voor verkeerswegen, enz.	x 1000 BEF -	328 360	397 798	502 227	473 394
31629200	--- Reparatie en onderhoud van overige elektrische benodigdheden, n.e.g.	x 1000 BEF -	19 017	39 716	49 489	42 572
32	RADIO-, TELEVISIE- EN TELECOMMUNICATIEAPPARATUUR WAARVAN:	x 1000 BEF -	6 058 994	14 388 004	16 471 085	14 213 290
3210	- ELEKTRONENBUIZEN EN ANDERE ELEKTRONISCHE ONDERDELEN WAARVAN:	x 1000 BEF -	3 186 734	4 068 039	5 098 899	4 321 720
321030	- - Gedrukte schakelingen waarvan:	x 1000 BEF p/st	292 669 3 105 480	498 157 10 271 701	612 404 9 540 411	603 144 7 309 270
32103070	--- Andere gedrukte schakelingen, bestaande uit geleidende elementen en contacten	x 1000 BEF p/st	163 088 991 903	109 486 1 018 626	222 433 1 393 706	215 838 1 437 080
322011	- ZENDTOESTELLEN VOOR RADIOTELEFONIE, RADIO-TELEGRAFIE, RADIO-OMROEP OF TELEVISIE	x 1000 BEF p/st	24 217 6 425	34 146 19 213	37 261 15 773	35 833 10 501
32202050	- ANDERE TOESTELLEN VOOR HET OVERSEINEN MET DRAAGGOLF	x 1000 BEF p/st	65 468 29 667	100 600 49 164	172 078 44 367	229 397 187 210
33	MEDISCHE APPARATUUR EN INSTRUMENTEN, PRECISIE- EN OPTISCHE INSTRUMENTEN EN UURWERKEN	x 1000 BEF -	2 233 195	2 372 571	2 881 624	2 772 751
3310	- MEDISCHE APPARATUUR EN INSTRUMENTEN EN ORTHOPEDISCHE ARTIKELEN WAARVAN:	x 1000 BEF -	390 592	430 485	510 966	579 640
33101	- - Medische apparatuur en instrumenten en orthopedische artikelen, alsmede delen daarvan	x 1000 BEF -	321 337	375 553	428 698	485 548
331017	--- Gewrichtsprothesen; orthopedische artikelen en toestellen; tandprothesen; andere prothesen n.e.g.waarvan:	x 1000 BEF -	147 664	155 649	166 958	197 493
33101739	--- - - - - Andere orthopedische toestellen, artikelen voor de behandeling van botbreuken	x 1000 BEF -	93 939	89 405	93 934	120 272
33101759	--- - - - - Tandprothesen (excl. kunststanden)	x 1000 BEF -	34 606	46 299	51 850	54 064
3320	- MEET-, REGEL- EN CONTROLEAPPARATUUR, APPARATUUR VOOR HET NAVIGEREN EN VOOR ANDERE DOELEINDEN WAARV	x 1000 BEF -	1 220 300	1 169 004	1 688 975	1 388 097
33205	- - Instrumenten voor het verifiëren van andere fysische karakteristieken waarvan:	x 1000 BEF p/st	180 740 1 312 034	184 842 1 663 765	224 469 1 821 985	248 669 2 047 172
332053	--- Instrumenten, apparaten en toestellen voor natuurkundige of scheikundige analyse n.e.g.	x 1000 BEF p/st	23 622 478	18 026 653	25 721 679	32 801 1 011
33206	- - Andere instrumenten, apparaten en toestellen voor het meten, voor het verifiëren of voor onderzoek	x 1000 BEF -	124 019	182 491	235 155	119 434
332070	- - Automatische regelaars	x 1000 BEF p/st	76 352 5 615	81 534 11 922	122 809 16 084	118 029 18 178
33208	- - Delen van meet-, regel-, controle- en navigatie-apparatuur en van apparatuur voor andere doeleinden	x 1000 BEF -	258 085	199 101	273 810	241 257

(1) Leveringen m.i.v. aan het buitenland geleverd maakloonwerk.

(2) Statistische classering van producten gekoppeld aan activiteiten - CPA (2-6 cijfers); Prodcou-lijst (8 cijfers).

Maandstatistiek van de industriële productie - PRODCOM

Leveringen (1) in waarde en in hoeveelheid volgens de CPA en de Prodcop-lijst
(voorlopige cijfers) - vervolg

Code (2)	Omschrijving	Eenheid	2000			
			Juli	Augustus	September	Oktober
33209	-- Installatie, reparatie en onderhoud van meet-, regel-, controle- en navigatieapparatuur	x 1000 BEF -	309 335	363 531	335 768	363 290
33209100	--- Installatie van meet-, regel en controleapparatuur en van apparatuur voor het navigeren, enz.	x 1000 BEF -	240 165	260 829	233 609	230 214
33209200	--- Reparatie en onderhoud van meet-, regel en controleapparatuur en van apparatuur voor het navigeren, enz.	x 1000 BEF -	69 170	102 702	102 159	133 076
33301000	- ONTWERPEN EN MONTEREN VAN APPARATENVOOR DE BEWAKING VAN INDUSTRIËLE PROCESSEN EN VAN GEAUTOMATISEERDE PRODUCTIELIJNEN	x 1000 BEF -	452 289	540 638	472 765	583 523
3340	- OPTISCHE INSTRUMENTEN EN FOTO- EN FILMAPPARATUUR	x 1000 BEF -	142 142	211 061	171 025	178 754
3350	- UURWERKEN	x 1000 BEF -	27 872	21 383	37 893	42 737
34	MOTORVOERTUIGEN, AANHANGWAGENS EN OPLEGGERS	x 1000 BEF -	46 986 162	36 250 733	49 719 352	52 135 899
3410	- MOTORVOERTUIGEN	x 1000 BEF p/st	39 646 964 80 407	28 592 002 57 832	39 086 159 78 570	40 800 265 80 589
34102	-- Personenautomobielen	x 1000 BEF p/st	30 511 086 70 871	23 930 184 53 827	29 531 289 70 760	28 865 595 68 882
34102230	--- Andere voertuigen, motor met vonksteking, cilinderinhoud > 1500 cm ³	x 1000 BEF p/st	17 270 202 38 374	11 503 149 23 868	17 091 368 38 326	19 179 387 43 446
3420	- CARROSSERIEËN VOOR MOTORVOERTUIGEN; AANHANGWAGENS EN OPLEGGERS	x 1000 BEF -	2 142 261	2 353 078	3 459 232	3 541 867
342010	-- Carrosserieën voor motorvoertuigen	x 1000 BEF p/st	679 910 2 934	1 522 186 6 031	1 773 434 6 352	1 790 345 7 029
34202	-- Aanhangwagens en opleggers; containers	x 1000 BEF p/st	1 285 618 2 274	629 874 1 464	1 405 443 2 450	1 460 845 2 595
34202300	--- Andere aanhangwagens en opleggers voor goederenvervoer	x 1000 BEF p/st	1 048 977 1 022	512 553 631	1 166 782 1 084	1 192 545 1 240
342030	-- Delen van aanhangwagens en opleggers; delen van andere voertuigen zonder eigen beweegkrachtwaarvan:	x 1000 BEF -	176 733	201 018	280 355	290 677
34203050	--- Delen van aanhangwagens, opleggers, enz.: carrosserieën	x 1000 BEF p/st	86 539 151	99 395 247	137 293 316	137 813 312
3430	- DELEN EN TOEBEHOREN VOOR AUTOMOBIELEN EN MOTOREN DAARVAN	x 1000 BEF -	5 196 937	5 305 653	7 173 961	7 793 767
34301	-- Delen voor motoren	x 1000 BEF -	89 928	91 250	114 348	81 298
343020	-- Andere delen en toebehoren n.e.g. van motorvoertuigen	x 1000 BEF -	4 784 983	4 880 605	6 590 529	7 229 644
34302010	--- Bumpers en delen daarvan (incl. van kunststof)	x 1000 BEF kg	479 960 1 282 117	533 741 1 283 341	527 631 1 554 160	648 213 1 915 054

(1) Leveringen m.i.v. aan het buitenland geleverd maakloonwerk.

(2) Statistische classering van producten gekoppeld aan activiteiten - CPA (2-6 cijfers); Prodcop-lijst (8 cijfers).

Maandstatistiek van de industriële productie - PRODCOM

Leveringen (1) in waarde en in hoeveelheid volgens de CPA en de Prodcop-lijst
(voorlopige cijfers) - vervolg

Code (2)	Omschrijving	Eenheid	2000			
			Juli	Augustus	September	Oktober
34302035	- - - Drijfassen met differentieel, ook indien met andere overbrengingsorganen	x 1000 BEF p/st	309 890 6 156	416 478 4 341	561 184 8 220	592 609 7 856
34302070	- - - Andere delen en toebehoren voor tractors, automobielen en andere voertuigen	x 1000 BEF -	2 710 635	2 481 624	3 811 513	4 354 381
343030	- - Veiligheidsgordels en delen en toebehoren van carrosserieën	x 1000 BEF -	322 026	333 798	469 084	482 825
35	OVERIGE TRANSPORTMIDDELEN	x 1000 BEF -	3 201 600	4 947 950	4 557 182	4 602 225
	WAARVAN:					
352040	- DELEN VAN ROLLEND SPOOR- EN TRAMWEGMATERIEEL; VAST MATERIEEL VOOR SPOOR- EN TRAMWEGEN EN DELEN DAARVAN;	x 1000 BEF -	26 508	54 378	82 178	61 406
35209100	- REPARATIE EN ONDERHOUD VAN ROLLEND SPOOR- EN TRAMWEGMATERIEEL	x 1000 BEF -	78 857	31 290	48 533	56 581
3530	- LUCHT- EN RUIMTEVAARTUIGEN	x 1000 BEF -	2 585 444	4 328 188	3 722 883	3 987 492
	WAARVAN:					
35305090	- - Andere delen van lucht- en ruimtevaartuigen	x 1000 BEF -	938 739	1 169 129	1 372 929	1 315 340
354	- MOTORRIJWIELEN EN RIJWIELEN	x 1000 BEF -	190 050	123 339	439 789	188 917
	WAARVAN:					
35421050	- - Rijwielen, (incl. bakfietsen), zonder motor: andere	x 1000 BEF p/st	63 940 6 275	52 297 5 984	327 912 61 684	64 493 9 099
35422019	- - Delen van rijwielen n.e.g.	x 1000 BEF -	10 257	6 972	8 950	10 230
36	MEUBELEN; OVERIGE GOEDEREN EN PRODUCTEN N.E.G.	x 1000 BEF -	7 528 583	7 148 923	11 447 707	11 444 572
	WAARVAN:					
361	- MEUBELEN	x 1000 BEF -	5 195 006	5 902 166	8 548 717	8 869 683
36111	- - Zitmeubelen en delen daarvan	x 1000 BEF -	2 345 237	2 323 271	3 882 483	4 091 980
	WAARVAN:					
361111	- - - Zitmeubelen, met onderstel van metaal	x 1000 BEF p/st	1 342 429 263 250	1 382 418 288 880	2 152 096 459 068	2 494 066 505 429
	WAARVAN:					
36111130	- - - - Zitmeubelen voor automobielen	x 1000 BEF p/st	1 202 893 202 961	1 186 816 153 508	1 868 496 310 243	2 225 508 378 666
36111155	- - - - Draaistoelen, in hoogte verstelbaar, opgevuld, rugleuning, wielen of glijders	x 1000 BEF p/st	29 851 3 831	53 735 7 581	60 085 7 448	66 511 7 834
36111170	- - - - Zitmeubelen, opgevuld, onderstel van metaal	x 1000 BEF p/st	100 788 49 829	118 095 110 315	205 082 127 981	178 461 104 676
361112	- - - Zitmeubelen, met onderstel van hout	x 1000 BEF p/st	748 008 66 780	679 378 69 506	1 367 953 131 509	1 326 023 124 520
	WAARVAN:					
36111250	- - - - Zitmeubelen, opgevuld, onderstel van hout	x 1000 BEF p/st	673 154 48 820	598 381 45 311	1 207 346 87 183	1 177 209 83 339

(1) Leveringen m.i.v. aan het buitenland geleverd maakloonwerk.

(2) Statistische classering van producten gekoppeld aan activiteiten - CPA (2-6 cijfers); Prodcop-lijst (8 cijfers).

Maandstatistiek van de industriële productie - PRODCOM

Leveringen (1) in waarde en in hoeveelheid volgens de CPA en de Prodcop-lijst
(voorlopige cijfers) - vervolg

Code (2)	Omschrijving	Eenheid	2000			
			Juli	Augustus	September	Oktober
36111300	--- Andere zitmeubelen, n.e.g.	x 1000 BEF p/st	124 400 65 358	130 682 53 923	165 884 49 123	121 818 42 701
361114	--- Delen van zitmeubelen	x 1000 BEF -	130 400	130 793	196 550	150 073
36111410	---- Delen van zitmeubelen: hout	x 1000 BEF -	19 523	30 083	45 864	48 877
36111430	---- Delen van zitmeubelen voor burgerluchtvaartuigen en andere delen van zitmeubelen	x 1000 BEF -	110 877	100 710	150 686	101 196
36121	-- Andere meubelen, van de soort gebruikt in kantoren	x 1000 BEF p/st	331 521 78 526	531 510 77 388	605 834 101 116	639 275 98 601
361211	--- Meubelen van metaal, van de soort gebruikt in kantoren waarvan:	x 1000 BEF p/st	190 119 63 893	229 558 46 150	301 222 66 045	323 191 66 407
36121130	---- Bureaus voor kantoren, metaal, hoogte <= 80 cm	x 1000 BEF p/st	35 900 3 306	36 566 3 395	58 976 5 085	55 425 5 357
36121173	---- Ander kantoormeub. van metaal, > 80 cm, kasten met deuren, rolluiken, kleppen	x 1000 BEF p/st	58 147 14 037	93 318 17 964	112 158 22 652	128 359 28 136
36121190	---- Ander kantoormeubilair van metaal, hoogte > 80 cm	x 1000 BEF p/st	60 876 35 835	61 558 17 984	71 796 27 922	82 052 23 131
361212	--- Meubelen van hout, van de soort gebruikt in kantoren	x 1000 BEF p/st	67 423 14 126	147 632 30 516	164 612 34 454	147 425 31 583
36121230	---- Bureaus van hout, hoogte <= 80 cm	x 1000 BEF p/st	21 085 4 985	45 889 12 508	50 557 15 141	47 129 14 625
36121250	---- Kantoormeubilair van hout, n.e.g., hoogte <= 80 cm	x 1000 BEF p/st	6 962 2 688	22 344 5 302	18 476 5 035	21 450 4 182
36121270	---- Kantoormeubilair van hout, kasten met deuren, kaartkasten, hoogte > 80 cm	x 1000 BEF p/st	20 021 4 517	40 317 9 055	56 174 12 271	46 541 11 181
36121290	---- Kantoormeubilair van hout, ander, hoogte > 80 cm	x 1000 BEF p/st	19 355 1 936	39 082 3 651	39 405 2 007	32 305 1 595
36121300	--- Meubelen van hout voor winkels	x 1000 BEF p/st	73 979 507	154 320 722	140 000 617	168 659 611
361310	-- Meubelen, van de soort gebruikt in keukens	x 1000 BEF p/st	319 253 183 304	443 568 214 802	531 445 252 344	550 410 256 379
36131050	--- Houten meubelen voor keukens: in elementen	x 1000 BEF p/st	244 670 175 934	344 735 201 096	415 135 238 515	423 474 240 035
36131090	--- Houten meubelen voor keukens: andere	x 1000 BEF p/st	74 583 7 370	98 833 13 706	116 310 13 829	126 936 16 344
36141	-- Andere meubelen	x 1000 BEF -	1 459 802	1 736 347	2 423 272	2 478 096
36141100	--- Meubelen van metaal, n.e.g.	x 1000 BEF kg	265 055 4 209 918	306 871 4 777 078	345 267 5 175 917	366 554 5 574 569

(1) Leveringen m.i.v. aan het buitenland geleverd maakloonwerk.

(2) Statistische classering van producten gekoppeld aan activiteiten - CPA (2-6 cijfers); Prodcop-lijst (8 cijfers).

Maandstatistiek van de industriële productie - PRODCOM

**Leveringen (1) in waarde en in hoeveelheid volgens de CPA en de Prodcop-lijst
(voorlopige cijfers) - vervolg**

Code (2)	Omschrijving	Eenheid	2000			
			Juli	Augustus	September	Oktober
361412	--- Meubelen van hout, van de soort gebruikt in slaapkamers en in zit- en eetkamers	x 1000 BEF p/st	692 715 146 345	856 064 166 564	1 270 800 231 604	1 255 794 239 687
36141230	---- Meubelen van hout voor slaapkamers	x 1000 BEF p/st	308 237 83 789	357 996 87 601	543 666 129 966	514 486 107 119
36141250	---- Meubelen van hout voor zit- en eetkamers	x 1000 BEF p/st	384 478 62 556	498 068 78 963	727 134 101 638	741 308 132 568
36141300	--- Meubelen van hout, n.e.g.	x 1000 BEF p/st	216 077 52 523	255 307 54 875	353 884 67 034	366 804 69 102
361414	--- Meubelen van kunststof en van andere stoffen, teen, rotting en bamboe daaronder begrepen	x 1000 BEF p/st	51 936 53 368	53 817 49 566	75 132 49 963	110 933 104 172
36141430	---- Meubelen van kunststof	x 1000 BEF p/st	48 655 52 780	51 638 49 098	71 711 49 396	107 694 103 532
36141450	---- Meubelen van andere stoffen, n.e.g.	x 1000 BEF p/st	3 281 588	2 179 468	3 421 567	3 239 640
361415	--- Delen van andere meubelen	x 1000 BEF -	234 019	264 288	378 189	378 011
36141530	---- Delen van meubelen: metaal	x 1000 BEF -	9 978	7 859	16 379	20 234
36141550	---- Delen van meubelen: hout	x 1000 BEF -	175 950	201 043	299 756	295 964
36141590	---- Delen van meubelen: andere	x 1000 BEF -	48 091	55 386	62 054	61 813
36151	-- Springbakken, spiraalmatrasen en dergelijke in een lijst of in een raam gevatte matrassen; matrassen	x 1000 BEF p/st	739 193 485 001	867 470 520 321	1 105 683 637 301	1 109 922 643 676
36151100	--- Springbakken, spiraalmatrasen e.d.	x 1000 BEF p/st	208 257 148 867	181 569 127 241	307 459 208 357	293 493 190 414
361512	--- Matrassen	x 1000 BEF p/st	530 936 336 134	685 901 393 080	798 224 428 944	816 429 453 262
36151230	---- Matrassen van rubber met celstructuur	x 1000 BEF p/st	198 463 115 947	238 508 135 122	320 531 187 193	304 328 215 497
36151250	---- Matrassen van kunststof met celstructuur	x 1000 BEF p/st	213 582 165 285	300 783 200 486	321 616 176 139	344 618 167 516
36151270	---- Matrassen met metalen binnenvering	x 1000 BEF p/st	94 825 32 226	130 932 45 282	130 742 42 903	138 083 43 193
36151290	---- Matrassen van andere stoffen, n.e.g.	x 1000 BEF p/st	24 066 22 676	15 678 12 190	25 335 22 709	29 400 27 056
362	- JUWELEN EN DERGELIJKE ARTIKELEN	x 1000 BEF -	1 660 141	704 616	2 098 555	1 849 929
	WAARVAN:					
36221130	-- Andere diamant, niet gevat noch gezet, n.e.g.	x 1000 BEF c/k	1 514 221 109 644	516 749 7 877	1 947 906 197 054	1 594 634 126 110

(1) Leveringen m.i.v. aan het buitenland geleverd maakloonwerk.

(2) Statistische classering van producten gekoppeld aan activiteiten - CPA (2-6 cijfers); Prodcop-lijst (8 cijfers).

Maandstatistiek van de industriële productie - PRODCOM

Leveringen (1) in waarde en in hoeveelheid volgens de CPA en de Prodc-com-lijst (voorlopige cijfers) - vervolg en einde

Code (2)	Omschrijving	Eenheid	2000			
			Juli	Augustus	September	Oktober
36401	- SPORTARTIKELEN	x 1000 BEF -	30 757	24 667	30 140	39 911
3650	- SPELLEN EN SPEELGOED	x 1000 BEF -	378 095	267 378	392 622	231 105
36621	- BEZEMS EN BORSTELS	x 1000 BEF p/st	68 829 1 414 255	71 465 1 543 126	81 905 1 612 378	89 289 1 828 335
	WAARVAN:					
366211	-- Bezems en borstels voor huishoudelijk gebruik	x 1000 BEF p/st	58 528 1 236 090	55 643 1 256 025	68 105 1 380 857	75 307 1 584 801
36633	- PARAPLU'S EN PARASOLS, WANDELSTOKKEN, KNOPEN, KNOOPVORMEN, SLUITINGEN, EN DELEN DAARVAN WAARVAN:	x 1000 BEF -	92 864	70 048	117 820	117 690
366333	-- Drukknoppen en delen daarvan; knopen; treksluitingen	x 1000 BEF -	59 249	47 592	74 421	81 168
36637	- ANDERE ARTIKELEN N.E.G.	x 1000 BEF -	81 591	96 778	158 014	231 222
	WAARVAN:					
366377	-- Andere artikelen n.e.g.	x 1000 BEF kg	21 963 33 334	24 090 58 154	26 708 47 469	25 269 59 734
	TOTAAL	x 1000 BEF -	331 939 750	354 229 971	415 000 260	430 274 937

(1) Leveringen m.i.v. aan het buitenland geleverd maakloonwerk.

(2) Statistische classering van producten gekoppeld aan activiteiten - CPA (2-6 cijfers); Prodc-com-lijst (8 cijfers).

INDUSTRIËLE PRODUCTIE

II. Niet-Prodcom sectoren

(voornamelijk Energie en Recuperatie)

Maandstatistiek van de industriële productie - NIET-PRODCOM

Inleiding

Om uiteenlopende redenen worden de statistieken van enkele sectoren (energie, recuperatie, waterdistributie, slachthuizen, zuivel, ijzer en staal) nog ingezameld volgens het oude systeem.

Het aantal variabelen dat ingezameld wordt varieert per statistiek.

Specifieke maandstatistieken zijn er alleen voor cokes, petroleum, water en bouwnijverheid, alsook in andere sectoren, zoals ijzer en staal, gas en elektriciteit, waarvan inzameling van de gegevens gebeurt door de federaties.

Voor de overige sectoren (slachthuizen, zuivel, bewerking van splijt- en kweekstoffen en recuperatie van metaal, papier, textiel en scheikundige stoffen) bestaan gegevens over personeel en omzet. Voor de slachthuizen en zuivel bestaan specifieke statistieken in de afdeling landbouwstatistieken.

Nace	Omschrijving	Opmerking
10.10	Recuperatie van steenkool uit steenkoolbergen	Vestigingen met 10 of meer arbeiders.
15.11	Slachterijen van grootvee	Vestigingen met 10 of meer arbeiders.
15.51	Zuivelfabrieken kaasmakerijen	Vestigingen met 10 of meer arbeiders.
23.10	Vervaardiging van cokesovenproducten	Geen drempel.
23.20	Vervaardiging van geraffineerde aardolieproducten	Geen drempel.
23.3	Bewerking van splijt- en kweekstoffen	Vestigingen met 10 of meer arbeiders.
27.10	Vervaardiging van ijzer en staal en van ferrolegeringen	Bron : Federatie Geen drempel.
37.1	Recuperatie van recycleerbaar metaalafval	Vestigingen met 10 of meer arbeiders.
37.2	Recuperatie van papier, textiel, scheikundige stoffen en bouwmaterialen	Vestigingen met 10 of meer arbeiders.
40.10	Productie en distributie van electriciteit	Bron : Federatie Geen drempel.
40.20	Productie en distributie van gas	Bron : Federatie Geen drempel.
41.0	Winning, zuivering en distributie van water	Geen drempel.
45	Bouwnijverheid	Bron : Maandstatistiek van de Bouwnijverheid Ondernemingen met 10 of meer werknemers.

Maandstatistiek van de industrie - NIET-PRODCOM

De omzet (1) voor bepaalde bedrijfstakken (voorlopige cijfers in miljoenen BEF)

NACE Code	Omschrijving	2000				
		Januari	Februari	Maart	April	Mei
15.1A	Slachterijen van grootvee	1 993	2 173	2 316	2 093	2 420
15.51	Zuivelfabrieken en kaasmakerijen	8 537	9 565	10 152	9 569	10 541
23.10	Vervaardiging van cokesovenproducten	141	135	182	119	214
23.20	Vervaardiging van geraffineerde aardolieproducten	12 131	12 718	14 407	12 413	15 884
23.30	Bewerking van splijt- en kweekstoffen	525	734	596	721	940
37.10	Recuperatie van recycleerbaar metaalafval	1 362	1 966	1 983	1 674	1 979
37.2	Recuperatie van overig recycleerbaar afval	1 405	1 719	1 978	1 634	1 886
37.2B	Recuperatie van papier	235	310	349	334	385
37.2C	Recuperatie van textiel	159	202	249	189	222
37.2D	Recuperatie van scheikundige stoffen	937	1 133	1 294	1 046	1 197
37.2E	Recuperatie van bouwmaterialen	74	74	86	65	82
40.10	Productie en distributie van elektriciteit	10 035	10 028	9 278	8 486	9 020
40.20	Productie en distributie van gas	18 678	17 573	17 799	16 491	13 534
41	Winning, zuivering en distributie van water	3 598	2 392	2 503	2 226	2 365

(1) Omzet bevat alle vestigingen met 20 of meer personen.

2000

Juni	Juli	Augustus	September	Oktober	November	December	
2 192	2 082	2 374	2 334	2 478	2 433	2 302	27 189
9 285	9 122	9 607	9 718	10 391	9 936	9 601	116 024
201	166	189	134	166	173		
16 129							
402	882	501	494	960	551	524	7 830
1 548	1 165	1 357	1 784	1 990	1 705	1 724	20 237
1 792	1 544	1 699	1 814	1 972	1 812	1 435	20 689
414	333	374	333	366	305	261	3 999
200	151	166	235	267	234	197	2 470
1 100	1 004	1 096	1 179	1 227	1 176	903	13 292
77	56	62	67	113	98	74	927
8 614	8 176	8 398					
13 026							
2 610	2 447	2 146	2 900	2 701	2 524	2 951	31 362

Maandstatistiek van de industrie - NIET-PRODCOM

Tewerkstelling, uren en lonen voor bepaalde bedrijfstakken (voorlopige cijfers)

NACE		2000				
Code	Omschrijving	Januari	Februari	Maart	April	
10.1A	Recuperatie van steenkool uit steenkoolbergen	Aantal arbeiders	82	80	79	84
		Aantal bedienden	23	23	23	23
		Totaal	105	103	102	107
		Aantal uren (1)	13 780	13 519	14 188	12 519
		Trimestriële lonen (2)				
15.1A	Slachterijen van grootvee	Aantal arbeiders	1 956	1 953	1 940	1 930
		Aantal bedienden	286	284	287	286
		Totaal	2 242	2 237	2 227	2 216
		Aantal uren (1)	274 276	281 732	300 529	251 883
		Trimestriële lonen (2)			334 726	
15.51	Zuivelfabrieken en kaasmakerijen	Aantal arbeiders	3 564	3 566	3 578	3 592
		Aantal bedienden	1 854	1 861	1 868	1 859
		Totaal	5 418	5 427	5 446	5 451
		Aantal uren (1)	706 279	734 819	790 078	669 920
		Trimestriële lonen (2)			1 344 387	
23.10	Vervaardiging van cokesovenproducten	Aantal arbeiders	716	723	721	722
		Aantal bedienden	84	85	86	87
		Totaal	800	808	807	809
		Aantal uren (1)	109 962	109 839	116 489	107 506
		Trimestriële lonen (2)			258 839	
23.20	Vervaardiging van geraffineerde aardolieproducten	Aantal arbeiders	557	555	551	551
		Aantal bedienden	1 468	1 468	1 470	1 470
		Totaal	2 025	2 023	2 021	2 021
		Aantal uren (1)	294 308	293 202	309 948	270 562
		Trimestriële lonen (2)			1 158 701	
23.30	Bewerking van splijt- en kweekstoffen	Aantal arbeiders	230	282	232	239
		Aantal bedienden	848	845	850	855
		Totaal	1 078	1 127	1 082	1 094
		Aantal uren (1)	144 975	158 760	161 557	121 426
		Trimestriële lonen (2)			369 784	
27.10	Vervaardiging van ijzer en staal en van ferrolegeringen (EGKS)	Aantal arbeiders	13 797	13 856	13 905	14 022
		Aantal bedienden	5 253	5 258	5 256	5 275
		Totaal	19 050	19 114	19 161	19 297
		Aantal uren (1)	2 684 112	2 655 207	2 840 835	2 485 456
		Trimestriële lonen (2)				
37.10	Recuperatie van recycleerbaar metaalafval	Aantal arbeiders	860	864	900	903
		Aantal bedienden	198	204	203	208
		Totaal	1 058	1 068	1 103	1 111
		Aantal uren (1)	137 775	147 464	165 019	139 491
		Trimestriële lonen (2)			176 324	
37.2	Recuperatie van overig recycleerbaar afval	Aantal arbeiders	2 191	2 214	2 194	2 197
		Aantal bedienden	446	446	452	460
		Totaal	2 637	2 660	2 646	2 657
		Aantal uren (1)	337 314	366 202	396 483	323 307
		Trimestriële lonen (2)			379 266	
37.2B	Recuperatie van papier	Aantal arbeiders	585	591	593	594
		Aantal bedienden	110	109	110	114
		Totaal	695	700	703	708
		Aantal uren (1)	92 874	98 264	113 675	88 167
		Trimestriële lonen (2)			79 434	
37.2C	Recuperatie van textiel	Aantal arbeiders	649	652	646	644
		Aantal bedienden	71	70	72	72
		Totaal	720	722	718	716
		Aantal uren (1)	86 194	96 078	99 533	82 320
		Trimestriële lonen (2)			99 648	
37.2D	Recuperatie van scheikundige stoffen	Aantal arbeiders	807	815	805	811
		Aantal bedienden	244	246	248	251
		Totaal	1 051	1 061	1 053	1 062
		Aantal uren (1)	138 329	147 083	158 889	133 340
		Trimestriële lonen (2)			182 925	

(1) Tot december 1998 uren-arbeiders, vanaf januari 1999 uren gepresteerd door de werknemers (bedienden en arbeiders).

(2) Brutolonen en -weden van de werknemers (bevat alle vestigingen met 20 of meer personen behalve voor de bouw vanaf 1998).

2000

Mei	Juni	Juli	Augustus	September	Oktober	November	December	
77	77	75	73	65	63	64	64	73
21	22	22	23	22	21	18	18	21
98	99	97	96	87	83	81	82	95
14 136	13 030	8 208	11 645	11 802	12 659	10 850	8 869	12 100
1 933	1 926	1 920	1 916	1 903	1 886	1 872	1 879	1 917
286	291	283	292	294	293	295	297	289
2 219	2 217	2 203	2 208	2 197	2 179	2 167	2 176	2 207
288 174	258 253	237 549	260 721	262 391	280 885	255 378	240 586	266 029
	341 447			326 452			422 724	1 425 349
3 625	3 595	3 609	3 610	3 624	3 621	3 650	3 690	3 610
1 871	1 868	1 884	1 890	1 888	1 884	1 909	1 926	1 880
5 496	5 463	5 493	5 500	5 512	5 505	5 559	5 616	5 490
780 250	684 954	587 559	647 621	698 161	740 010	720 397	613 475	697 793
	1 316 653			1 267 257			1 655 858	5 584 155
723	723	729	723	727	728	727		
87	87	87	89	89	90	90		
810	810	816	812	816	818	817		
110 820	104 192	95 200	97 879	104 671	110 437	107 875		
	241 914			217 090				
546	547	553	553	553				
1 473	1 470	1 474	1 487	1 492				
2 019	2 017	2 027	2 040	2 045				
315 128	279 356	254 652	273 010	276 168				
	1 292 818			1 126 970				
234	229	229	252	239	242	246	248	241
862	863	868	872	874	875	883	881	864
1 096	1 092	1 097	1 124	1 113	1 117	1 129	1 129	1 106
154 164	132 362	90 931	122 897	141 551	155 285	149 388	117 434	137 560
	389 421			359 176			454 933	1 573 314
14 043	14 014	14 136	14 165	14 213	14 241	14 270		
5 299	5 364	5 389	5 412	5 453	5 482	5 501		
19 342	19 378	19 525	19 577	19 666	19 723	19 771		
2 781 451	2 479 836	2 270 036	2 263 899	2 479 351	2 748 498	2 647 021		
909	966	966	982	987	970	978	977	938
208	207	210	214	217	210	207	206	207
1 117	1 173	1 176	1 196	1 204	1 180	1 185	1 183	1 146
156 874	149 983	117 417	135 154	158 139	167 931	154 772	128 483	146 541
	190 661			169 537			243 409	779 931
2 211	2 231	2 223	2 219	2 259	2 271	2 263	2 237	2 225
460	461	462	464	469	465	464	463	459
2 671	2 692	2 685	2 683	2 728	2 736	2 727	2 700	2 685
376 193	342 655	272 872	309 963	352 015	380 275	365 787	292 056	342 926
	400 887			358 325			448 717	1 587 195
596	614	615	619	617	628	613	592	604
117	120	119	118	121	121	121	121	116
713	734	734	737	738	749	734	713	721
102 412	93 268	79 909	85 197	97 149	103 044	100 470	82 305	94 727
	92 889			82 385			106 671	361 379
643	632	630	630	658	671	680	683	651
72	68	66	68	69	67	69	68	69
715	700	696	698	727	738	749	751	720
97 712	85 176	56 127	66 866	92 705	101 213	94 085	67 472	85 456
	101 361			81 988			114 773	397 770
819	831	820	809	814	812	809	798	812
250	251	254	255	255	254	251	250	250
1 069	1 082	1 074	1 064	1 069	1 066	1 060	1 048	1 063
151 964	141 903	121 346	135 137	137 286	150 296	146 803	122 251	140 385
	187 430			177 764			209 575	757 694

Maandstatistiek van de industrie - NIET-PRODCOM

Tewerkstelling, uren en lonen voor bepaalde bedrijfstakken (voorlopige cijfers)

NACE		2000				
Code	Omschrijving	Januari	Februari	Maart	April	
37.2E	Recuperatie van bouwmaterialen	Aantal arbeiders	150	156	150	148
		Aantal bedienden	21	21	22	23
		Totaal	171	177	172	171
		Aantal uren (1)	19 917	24 777	24 386	19 480
		Trimestriële lonen (2)			17 259	
40.10	Productie en distributie van elektriciteit	Aantal arbeiders	1 268	1 272	1 269	1 262
		Aantal bedienden	13 963	13 990	13 999	13 846
		Totaal	15 231	15 262	15 268	15 108
		Aantal uren (1)	2 203 127	2 225 181	2 268 152	2 156 208
		Trimestriële lonen (2)			5 868 549	
40.20	Productie en distributie van gas	Aantal arbeiders				
		Aantal bedienden	4 179	4 187	4 198	4 170
		Totaal	4 179	4 187	4 198	4 170
		Aantal uren (1)	635 208	636 424	638 096	633 840
		Trimestriële lonen (2)			1 653 329	
41	Winning, zuivering en distributie van water	Aantal arbeiders	3 867	3 871	3 865	3 818
		Aantal bedienden	3 141	3 140	3 157	3 199
		Totaal	7 008	7 011	7 022	7 017
		Aantal uren (1)	941 614	961 823	1 025 338	877 157
		Trimestriële lonen (2)			2 011 173	
45	Bouwnijverheid	Aantal arbeiders	99 673	100 525	100 978	101 048
		Aantal bedienden	19 718	19 963	20 120	20 200
		Totaal	119 391	120 488	121 098	121 248
		Aantal uren (1)	11 510 668	14 817 950	16 792 731	13 788 523
		Trimestriële lonen (2)			22 922 105	

(1) Tot december 1998 uren-arbeiders, vanaf januari 1999 uren gepresteerd door de werknemers (bedienden en arbeiders).

(2) Brutolonen en -weden van de werknemers (bevat alle vestigingen met 20 of meer personen behalve voor de bouw vanaf 1998).

- vervolg en einde

2000

Mei	Juni	Juli	Augustus	September	Oktober	November	December	
153	154	158	161	170	160	161	164	157
21	22	23	23	24	23	23	24	22
174	176	181	184	194	183	184	188	179
24 105	22 308	15 490	22 763	24 875	25 722	24 429	20 028	22 356
	19 207			16 188			17 698	70 352
1 260	1 261	1 262	1 242					
13 857	13 857	13 830	13 850					
15 117	15 118	15 092	15 092					
2 236 159	2 182 113	2 030 962	2 174 933					
	6 403 818							
4 166	4 192	4 211	4 212	4 206				
4 166	4 192	4 211	4 212	4 206				
633 232	637 184	640 072	640 224	639 312				
	1 918 589							
3 814	3 820	3 791	3 788	3 801	3 806	3 802	3 812	3 821
3 198	3 195	3 251	3 272	3 267	3 296	3 305	3 310	3 227
7 012	7 015	7 042	7 060	7 068	7 102	7 107	7 122	7 048
987 834	907 130	839 480	907 289	900 646	979 385	924 396	799 902	920 999
	2 096 529			2 015 224			2 170 538	8 293 464
101 239	101 191	100 760	103 123	103 404	103 691	103 677	103 062	101 864
20 281	20 314	20 315	20 621	20 756	20 854	20 939	20 983	20 422
121 520	121 505	121 075	123 744	124 160	124 545	124 616	124 045	
17 043 767	15 235 510	6 515 615	15 445 250	16 457 122	16 483 786	14 960 490	12 301 242	14 279 387
	25 792 840			22 014 215			26 168 121	

ZUIVELNIJVERHEID

	BEREIDING VAN MELK EN ROOM VOOR CONSUMPTIE						PRODUCTIE VAN AFGELEIDE PROD.		
	MELK (X 1.000 L)					ROOM (X 1.000 L)	A. BOTER (X 1.000 L)		
	VOLLE MELK (1)	GEDEELTE- LIJK AF- GEROOMDE MELK	AFGE- ROOMDE MELK	KARNE- MELK	CHOCOLA- DEMEK		MELKERIJ- BOTER	HERBE- WERKTE BOTER	BOTERCON- CENTRAAT, BUTTEROIL, ETC.
1995	22563	32516	8045	2081	4664	5132	2794	1129	8173
1996	22930	33514	6212	1856	5393	5332	2178	1185	8598
1997	21562	30567	6367	2093	5913	6914	2486	2881	7423
1998	20436	29407	6420	2099	5760	7518	2938	2629	6417
1999	17943	27690	5375	2195	7503	7418	3141	2472	5988
1999									
FEBRUARI	20053	30083	5932	2097	7454	6279	3216	2462	6839
MAART	21382	35173	7339	2250	8623	9003	3222	2859	6889
APRIL	19778	32024	6315	2131	8023	9565	3743	2488	6636
MEI	17798	30117	7422	1818	7159	7913	3550	2526	6826
JUNI	16569	19103	5557	2450	6450	5919	5188	1839	5987
JULI	12374	17207	4035	3548	6417	5981	4209	1545	2628
AUGUSTUS	14257	21212	3554	2492	6953	6763	2451	2316	4453
SEPTEMBER	17221	25899	4447	2292	8049	7119	2300	2797	6571
OKTOBER	18640	30161	3995	1781	8393	6356	2278	2820	6913
NOVEMBER	17350	30588	4208	1719	8063	8363	2178	2602	6285
DECEMBER	19853	31798	5236	1749	7938	9517	2838	3093	5197
2000									
JANUARI	16949	31624	3715	2037	7576	5437	3191	2191	4993
FEBRUARI	18341	29702	4508	2396	7219	5164	3173	2460	6237
MAART	18891	33449	4858	2553	8039	8885	3775	2603	5576
APRIL	16626	24986	4135	2229	6071	8296	3330	2300	4911
MEI	16182	30588	4540	2978	7712	10171	3608	2605	6474
JUNI	14556	24167	6833	2854	6236	7965	3214	1965	5111
JULI	14984	27410	7203	2395	5378	6536	2400	2381	5490
AUGUSTUS	17315	29320	8090	2508	7934	8186	2615	2805	7381
SEPTEMBER	18172	31062	6934	2237	7722	7716	2477	2532	6573

(1) CONSUMPTIEMELK, MET 36 GR. VETGEHALTE PER LITER

ZUIVELNIJVERHEID (VERVOLG)

	PRODUCTIE VAN AFGELEIDE PRODUCTEN (VERVOLG)						
	B. KAAS (X 1.000 KG)						
	VERSE		HARDE SOORT HOLLANDSE (1)	HALFHARDE SOORT ST.PAULIN (2)	ZACHT SOORT	SMELTKAAS	DIVERSE (3)
	VETTE EN HALFVETTE	MAGERE					
1995	330	1129	582	823	69	4295	2772
1996	342	1047	510	855	50	4467	1708
1997	334	1544	485	-	33	4580	2555
1998	361	1236	416	-	24	4409	2846
1999	263	861	340	-	35	4319	2438
1999							
FEBRUARI	386	1124	352	-	23	4274	2573
MAART	378	1242	391	-	23	4844	3071
APRIL	299	1237	306	-	37	5199	2400
MEI	357	1091	390	-	34	3979	2142
JUNI	288	1103	220	-	28	3723	1878
JULI	199	574	200	-	20	3268	1766
AUGUSTUS	197	570	346	-	50	2877	2470
SEPTEMBER	195	646	344	-	49	3852	2498
OKTOBER	187	596	439	-	35	6096	3372
NOVEMBER	168	551	238	-	53	4484	2476
DECEMBER	193	548	499	-	48	4813	2498
2000							
JANUARI	169	530	622	-	35	3244	2342
FEBRUARI	182	597	496	-	47	4976	2818
MAART	199	601	650	-	42	4868	2910
APRIL	152	610	520	-	34	4965	2653
MEI	278	629	472	-	32	4347	3195
JUNI	222	666	501	-	30	3853	2794
JULI	196	489	327	-	33	5513	2447
AUGUSTUS	233	564	465	-	53	2571	3284
SEPTEMBER	170	602	312	-	47	4775	3165

(1) UITSLUITEND GOUDA

(2) DE ANDERE HALFHARDE KAAS INBEGREPEN. VANAF JANUARI 1997 ZIJN DE CIJFERS INBEGREPEN IN DIE VAN DE KOLOM "DIVERSE"

(3) VANAF JANUARI 1997: MET INBEGRIJF VAN DE KAZEN VAN HET ITALIAANSE TYPE EN KAZEN VAN DE HALFHARDE SOORT

ZUIVELNIJVERHEID (VERVOLG)

	PRODUCTIE (VERVOLG)					
	C. MELKPOEDER (X 1.000KG)		D. INGEDIKTE MELK (X 1.000 KG)	E. YOGHURT (X 1.000L)	F. ROOMJUS (1) (X 1.000 L)	G. GEVITAMI- NEERDE MELK EN DESSERTS OP BASIS VAN MELK OF ROOM (X 1.000 L)
	ROOM, VOLLE MELK EN GEDEELTELJK AFGEROOMDE MELK	AFGEROOMDE MELK EN KARNEMELK		VOLLE EN AFGEROOM- DE MELK		
1995	6047	4334	3284	6591	7911	7180
1996	5651	4539	3889	7065	7158	7152
1997	6052	4780	4740	6758	8200	6738
1998	6495	4751	6825	6973	8272	7438
1999	5024	7034	4179	4576	7186	7175
1999						
FEBRUARI	4744	4836	3019	4864	5524	6290
MAART	6181	5949	4481	5960	9270	9117
APRIL	9181	6606	5064	5300	10185	9191
MEI	9335	7581	5951	5155	8817	8124
JUNI	5380	13254	5100	3477	9232	5471
JULI	1449	13317	5439	4249	9217	6310
AUGUSTUS	2454	6804	4084	4520	9644	7591
SEPTEMBER	1688	5969	3038	4347	5173	7097
OKTOBER	3555	4319	-	3966	4691	5997
NOVEMBER	4498	5876	3806	3832	4774	6621
DECEMBER	6030	6692	4150	3545	4470	6927
2000						
JANUARI	6994	8400	5145	4585	5418	5044
FEBRUARI	5461	7390	4695	4987	7325	7620
MAART	5683	8338	5079	5614	7861	7843
APRIL	7460	6828	6065	5360	8681	7402
MEI	7466	8336	6701	6734	13913	10765
JUNI	5256	7495	10385	5965	12865	8994
JULI	4807	7102	4891	5428	11363	7286
AUGUSTUS	4712	6283	5191	5931	8419	7725
SEPTEMBER	4253	5167	4382	5361	5821	6834

NIJVERHEID DER PETROLEUMDERIVATEN (IN METRIEKE TON)

	IN BE- WERKING GESTELDE RUWE PE- TROLEUM	AUTO- BENZINE	-PETRO- LEUM EN -CARBU- -REACTOR (TYPE PE- TROLEUM)-	GASOIL	LICHTE STOOK- OLIE	RESIDU- ELE STOOK- OLIE	PETRO- LEUM- GAS	RESIDU- ELE PETRO- LEUM- TEER	ASFALT- ACHTIGE AARDPEK	SPECIALE BENZINE EN WHITE SPIRIT
1993	2314512	467806	127396	881602	10617	550940	71156	-1058	67093	30112
1994	2350101	473825	141813	945852	7315	449372	97378	-1112	68109	32599
1995	2197828	438234	113012	909790	6260	412143	83271	-1885	74424	27821
1996	2636163	495567	153308	1051553	-	579149	95753	-8918	64319	12091
1997	2727184	508555	146379	1043368	-	641193	97737	-20841	79291	13646
1998	2888151	535928	182859	1037267	-	695769	107554	-25633	79735	13042
1999	2678983	502684	177373	979097	-	582110	96216	-7521	76646	16838
1999										
FEBRUARI	2384538	331264	183074	892665	-	667054	89426	-9554	24508	12171
MAART	3265355	560378	143805	1171870	-	638879	115039	-24807	81916	19148
APRIL	2865096	549343	193359	1083178	-	601171	108035	-	87040	13220
MEI	2829063	499968	196830	999813	-	623428	100431	-	83913	17338
JUNI	2394141	474475	179941	817366	-	588033	90076	-	111734	23997
JULI	2575576	540014	187882	935750	-	556499	100660	-	110794	21663
AUGUSTUS	2715804	515510	167905	958275	-	583106	104280	-	84430	21259
SEPTEMBER	2740457	536624	184676	1069393	-	572429	102806	-	107389	15993
OKTOBER	2749598	549775	171134	1023580	-	579367	88725	-	97536	20381
NOVEMBER	2292419	510788	147710	855434	-	426509	81295	-	34396	19891
DECEMBER	2587956	564072	186863	938464	-	534250	87052	-	48957	11222
2000										
JANUARI	2658706	561856	168928	1016473	-	551448	95635	-	15507	11939
FEBRUARI	2472480	450090	173997	1030460	-	456720	103054	-	12824	41959
MAART	3011027	413867	176593	1028285	-	705127	108320	-	43919	32012
APRIL	2949625	447144	212249	1031853	-	715850	114747	-	67460	42821
MEI	2168961	311302	143862	753001	-	592629	91401	-	56090	41252
JUNI	2251704	347978	132860	776857	-	602865	106725	-	75483	31210
JULI	2714947	423692	160425	995039	-	703852	118265	-	68641	-44342
AUGUSTUS	2950792	428610	198870	1096176	-	668387	136560	-	89948	5675
SEPTEMBER	2999934	500090	192160	1200477	-	631669	123860	-	68793	4453

COKESFABRIEKEN

	COKESFABRIEKEN				LEVERINGEN VAN COKES (1 000 T)				
	OVENS		GRONDSTOFFEN (1 000 T)		PRODUCTIE VAN COKES (1 000 T)	LIZER- NIJVER- HEID	UITVOER	ANDERE AANWEN- DINGEN	TOTAAL
	AANTAL BATTERIJEN	AANTAL OVENS	VERBRUIKTE STEENKOLEN	VOORRAAD STEENKOLEN (1)					
1995	15	536	404	300	308	259	46	4.4	310
1996	13	475	393	257	296	256	33	3.9	292
1997	11	399	349	371	284	303	23	1.8	328
1998	11	399	324	645	250	310	11	3.2	324
1999	11	395	321	631	262	285	12	1.5	298
1999									
MEI	11	399	326	474	267	291	10	0.9	302
JUNI	11	399	319	637	259	289	12	0.9	301
JULI	11	399	333	672	270	291	8	0.6	300
AUGUSTUS	11	389	330	591	271	291	10	0.8	302
SEPTEMBER	11	389	315	497	258	248	14	2.1	264
OKTOBER	11	389	327	548	265	262	17	2.9	282
NOVEMBER	11	389	315	840	254	277	18	3.8	299
DECEMBER	11	389	328	648	269	293	11	3.0	307
2000									
JANUARI	11	391	323	782	263	298	12	1.4	311
FEBRUARI	11	391	304	695	246	273	13	1.4	287
MAART	11	391	325	665	260	260	15	1.7	277
APRIL	11	391	317	778	253	281	17	1.3	299
MEI	11	391	326	591	267	313	39	1.8	353
JUNI	11	391	312	722	256	263	29	1.2	293
JULI	11	391	325	663	259	315	25	0.5	341
AUGUSTUS	11	391	327	702	263	304	40	1.2	344
SEPTEMBER	11	391	-	-	-	-	-	-	-
OKTOBER	11	391	-	-	-	-	-	-	-
NOVEMBER	11	391	-	-	-	-	-	-	-

(1) EINDE VAN DE MAAND OF HET JAAR

COKESFABRIEKEN (VERVOLG)

	VOOR- RADEN COKES (1) (1.000T)	AMMO- NIAK (2) (1.000T)	RUWE BENZOL (1.000T)	RUWE TEER (1.000T)	GAS (3) (1.000.000 M3)				
					TOTALE PRODUC- TIE	ONTVAN- GEN GAS	EIGEN VERBRUIK		TOTALE LEVE- RINGEN
							VERWAR- MING DER OVENS	ANDERE AANWEN- DINGEN	
1995	24	1.1	2.0	9.3	128	7	59	48	71
1996	128	1.0	1.6	10.2	126	4	56	37	70
1997	176	0.8	1.3	9.2	114	1	51	27	61
1998	260	0.7	1.1	8.3	112	2	49	19	62
1999	128	0.6	1.2	8.0	112	1	48	18	62
1999									
MEI	242	0.7	1.0	8.1	113	1	49	2	64
JUNI	247	0.5	1.2	7.9	112	1	47	2	64
JULI	260	0.7	1.2	7.8	115	-	48	2	65
AUGUSTUS	291	0.8	1.2	8.2	114	-	48	2	64
SEPTEMBER	315	0.7	1.2	7.8	113	-	46	2	65
OKTOBER	326	0.4	1.2	7.8	112	-	49	2	60
NOVEMBER	316	0.4	1.2	7.5	108	-	47	2	59
DECEMBER	296	0.8	1.3	8.2	112	-	49	2	61
2000									
JANUARI	315	0.7	1.2	7.9	110	-	49	2	59
FEBRUARI	294	0.7	1.2	7.1	104	-	46	2	56
MAART	279	0.9	1.2	7.8	110	-	49	2	60
APRIL	261	0.7	1.0	8.1	107	-	47	2	59
MEI	219	0.7	0.3	8.1	111	-	48	1	62
JUNI	232	0.6	0.6	7.9	107	-	46	1	60
JULI	198	0.8	1.1	7.8	110	-	48	2	61
AUGUSTUS	205	0.7	1.1	8.1	110	-	48	2	61
SEPTEMBER	-	0.1	1.1	7.6	108	-	46	2	60
OKTOBER	-	0.7	1.2	8.1	111	-	51	2	60
NOVEMBER	-	0.7	1.2	8.0	108	-	50	3	55

(1) EINDE VAN DE MAAND OF HET JAAR

(2) UITGEDRUKT IN ZWAVELAMMONIUM

(3) 00,760 MM HG EN 4,250 KCAL/M3

NETTO-PRODUCTIE, INVOER EN UITVOER VAN GAS (1.000 M3) (1)

	COKESFABRIEKEN			TOTAAL BE- SCHIKBAAR GAS (1.000 M3)
	TOTALE PRODUCTIE BE- STEMD VOOR DIRECTE LE- VERINGEN AAN INDUSTRIE (1.000 M3)	INVOER (1.000 M3)	UITVOER (1.000 M3)	
1995	36073	1207761	56945	1186890
1996	35201	1368697	61698	1342200
1997	31008	1306425	63020	1274413
1998	31614	1442161	58446	1401962
1999	31509	1593779	121227	1504061
1999				
MEI	32443	1334459	64577	1302325
JUNI	32371	1268710	59791	1241290
JULI	32835	1177627	50586	1159876
AUGUSTUS	32434	1115233	63426	1084241
SEPTEMBER	32802	1325672	55714	1302760
OKTOBER	30390	1474632	74212	1430810
NOVEMBER	29739	2008418	84877	1953280
DECEMBER	30807	2201886	270346	1962347
2000				
JANUARI	29857	2230539	270004	1990392
FEBRUARI	28213	2039946	321086	1747073
MAART	30277	1917197	248098	1699376
APRIL	29624	1753392	241573	1541443
MEI	31433	1535017	189673	1376777
JUNI	30121	1531656	164391	1397386
JULI	30700	1453122	233621	1250201
AUGUSTUS	30650	1476807	199524	1307933
SEPTEMBER	30443	1683437	222247	1491633
OKTOBER	29620	1585796	145452	1469964
NOVEMBER	28050	2146556	261713	1912893

(1) BRON : ADMINISTRATIE VOOR ENERGIE

IJZER- EN STAALNIJVERHEID (*)

	A. PRODUCTIE VAN RUWE PRODUCTEN (IN 1 000 T)				B. PRODUCTIE VAN WARMGEWALSTE PRODUCTEN (IN 1 000 T)						
	GIETIJZER (1)	STAAL (2)			PLATTE PRODUCTEN			LANGE PRODUCTEN EN WALSDRAAD			
		GEWONNEN IN ELEKTRISCHE OVEN	ZUURSTOF- STAAL	TOTAAL	WARM- GEWALSTE BREEDBAND (3)	WARM- GEWALSTE PLATEN	TOTAAL	BETON- STAAL, STAAF- STAAL	BALKEN	WALSDRAAD	TOTAAL
1995	767	140	822	962	762	69	831	21	5	62	88
1996	719	128	768	896	779	47	826	15	5	67	87
1997	673	191	703	893	882	22	904	15	6	79	99
1998	718	201	749	950	875	55	929	17	4	67	87
1999	703	173	736	909	915	51	966	16	5	79	99
1999											
MEI	724	176	769	945	941	41	982	11	14	80	105
JUNI	702	175	751	926	943	55	998	15	3	89	107
JULI	726	157	762	919	880	47	927	-	-	82	82
AUGUSTUS	707	156	736	892	814	26	840	22	-	91	112
SEPTEMBER	605	168	623	792	912	62	974	22	-	95	117
OKTOBER	651	229	681	911	982	56	1038	14	12	96	122
NOVEMBER	764	218	790	1008	918	60	978	14	4	81	99
DECEMBER	744	184	787	971	963	51	1014	14	9	60	83
2000											
JANUARI	755	189	803	992	944	59	1003	22	4	70	95
FEBRUARI	692	233	724	957	915	57	973	11	17	89	117
MAART	663	254	717	970	1047	61	1108	23	-	89	112
APRIL	678	257	706	963	1052	63	1115	15	6	105	126
MEI	793	260	827	1087	1100	68	1168	18	6	88	113
JUNI	682	200	719	919	1087	61	1147	19	8	47	73
JULI	701	240	747	988	1092	54	1146	19	5	86	110
AUGUSTUS	704	203	726	929	886	31	917	1	-	62	64
SEPTEMBER	730	236	761	996	-	-	-	-	-	-	-
OKTOBER	710	239	742	981	-	-	-	-	-	-	-
NOVEMBER	648	212	694	905	-	-	-	-	-	-	-
DECEMBER	717	170	745	915	-	-	-	-	-	-	-

(1) BEHALVE FERRO-MANGAAN.

(2) STAAL VOOR GIETSTUKKEN NIET INBEGREPEN.

(3) MET INBEGRIJF VAN BREEDBAND VOOR KOUDE HERWALSING OF VOOR VERKNIPPING (WARMGEWALSTE PLATEN OF BANDSTAAL VERKNIPT UIT BREEDBAND).

(*) BRON : STAALINDUSTRIE VERBOND EN N.I.S.

	C. PRODUCTEN BEKOMEN DOOR BEWERKING VAN WARMGEWALSTE PLATTE PRODUCTEN OF DOOR BEKLEDING (IN 1 000 T)		
	KOUDGEWALSTE PLATEN	BLIK, ANDERE VERTINDE EN GECHROMEERDE PLATEN (1)	ANDERE BEKLEDE PLATEN
1995	330	24	145
1996	325	24	134
1997	385	26	175
1998	408	26	242
1999	413	19	239
1999			
MEI	422	20	267
JUNI	407	24	269
JULI	362	15	222
AUGUSTUS	441	20	173
SEPTEMBER	445	24	208
OKTOBER	435	12	245
NOVEMBER	437	16	270
DECEMBER	434	17	261
2000			
JANUARI	455	17	253
FEBRUARI	454	26	265
MAART	467	29	296
APRIL	466	26	286
MEI	495	26	293
JUNI	472	24	285
JULI	490	28	293
AUGUSTUS	454	26	229

(1) DEZE INLICHTINGEN VERVOLLEDIGEN DE GEGEVENS OVER DE PLATTE PRODUCTEN MAAR MOGEN ER NIET BIJ OPGETELD WORDEN.

(*) BRON : STAALINDUSTRIE VERBOND EN N.I.S.

	VERBRUIK VAN GRONDSTOFFEN (1000 T) (1)								
	HOOGOVENS						STAALFABRIEKEN (2)		
	IJZERERTS					MANGAAN ERTS	RUW IJZER	SCHROOT	SPIEGEL IJZER EN HOOG KOOL- STOF FE. MG.
	RUW IN HOOG- OVENS	IN DE SINTER- INSTAL- LATIES	TOTAAL (3)	WAARVAN					
ERTS E.G.K.S				ERTS DERDEN					
1980	830	3082	3912	292	3620	13.7	2458	909	17.2
1981	679	3020	3699	133	3566	20.9	2442	931	16.1
1982	508	2523	3031	100	2931	13.0	1948	783	10.7
1983	442	2643	3085	289	2796	14.2	1999	767	10.2
1984	563	2929	3492	83	3409	16.9	2234	859	9.3
1985	551	2769	3320	24	3295	20.2	2164	755	5.1
1986	464	2584	3049	8	3040	12.2	2016	649	5.1
1987	429	2746	3175	38	3138	10.3	2064	620	5.2
1988	498	2964	3462	22	3441	10.6	2312	749	5.7
1989	546	2800	3347	14	3332	10.0	2258	728	6.5
1990	593	3018	3611	32	3579	7.7	2353	762	5.8
1991	673	2837	3510	52	3458	5.1	2345	755	5.6
1992	657	2527	3183	58	3125	5.4	2134	670	5.5
1993	724	2292	3016	28	2988	5.3	2035	732	10.4
1994	1013	2339	3351	14	3337	7.8	2239	808	15.9
1995	966	2432	3397	210	3188	4.6	2296	879	15.5
1996	879	2287	3193	217	2949	5.3	2140	788	15.6
1997	-	-	-	-	-	-	1994	899	18.8

(1) BRON : STAALINDUSTRIEVERBOND

(2) NIET INBEGREPEN DE ONAFHANKELIJKE GIETERIJEN

(3) INBEGREPEN VERBRUIK VAN IJZERERTS IN DE BEDDING-INSTALLATIES

NETTO-PRODUCTIE VAN ELEKTRICITEIT (IN MILJOEN KWH) (1)

	PER CATEGORIE VAN DE PRODUCENTEN			NAAR DE AARD BRANDSTOFFEN				TOTAAL			TOTAAL DOOR DE NETTEN OVERGEGOMEN ENERGIE EN VERLIEZEN
	OPENBARE ELEKTRICITEITS-BEDRIJVEN	INDUSTRIELE PRODUCENTEN	ANDERE ZELFSTANDIGE PRODUCENTEN	THERMISCHE CENTRALES	WIND-KRACHT	HYDRAULISCHE CENTRALES	KERN-CENTRALES	PRODUCTIE	INVOER	UITVOER	
1995	5663.9	222.0	-	2517	0.7	102	3266.0	5885.9	783.2	443.8	6225.3
1996	5787.0	223.0	19.9	2501	0.6	99	3429.1	6029.9	803.1	453.8	6379.2
1997	6049.5	185.5	21.6	2392	0.6	106	3758.1	6256.6	831.3	558.8	6529.0
1998	6395.6	202.3	26.4	2842	0.9	124	3657.4	6624.4	652.3	536.3	6740.4
1999	6518.0	194.1	23.9	2723	1.1	124	3888.4	6735.8	754.9	683.9	6807.0
1999											
MEI	6100.5	163.1	25.2	2190	0.7	125	3976.1	6291.7	714.1	660.3	6345.5
JUNI	5937.4	157.3	22.1	2282	0.7	122	3715.9	6120.1	788.7	582.4	6326.4
JULI	5684.5	148.9	25.3	2152	0.9	118	3593.3	5863.8	866.1	717.7	6012.2
AUGUSTUS	5686.4	161.1	25.2	2157	0.6	117	3597.3	5871.7	1161.5	816.9	6216.3
SEPTEMBER	5877.2	193.7	15.2	2653	0.7	99	3334.1	6086.1	1073.6	674.0	6485.7
OKTOBER	6680.2	241.6	15.9	2759	1.2	115	4063.3	6937.1	835.2	607.7	7165.2
NOVEMBER	7188.3	259.0	33.6	3272	1.3	119	4089.5	7480.9	629.6	741.9	7368.7
DECEMBER	7472.3	279.0	27.8	3359	2.1	138	4280.1	7779.1	627.4	649.0	7757.5
2000											
JANUARI	7364.8	206.5	26.9	3347	1.2	149	4100.8	7598.2	663.5	574.8	7686.9
FEBRUARI	6576.3	137.6	24.5	3523	1.4	146	3068.5	6738.3	877.3	383.6	7232.0
MAART	7105.4	146.0	28.3	3210	1.3	151	3917.3	7279.7	878.8	603.7	7554.8
APRIL	6265.2	133.5	26.6	2728	0.9	135	3561.4	6425.3	910.4	530.2	6805.5
MEI	6196.2	127.2	29.7	2584	1.2	106	3661.8	6353.1	1127.8	657.6	6823.3
JUNI	5939.5	104.6	25.2	2406	0.6	116	3546.6	6069.3	984.9	600.3	6453.9
JULI	5773.3	94.2	27.9	2418	1.1	140	3336.3	5895.4	987.2	576.5	6306.1
AUGUSTUS	5980.1	83.2	27.4	2204	0.5	131	3754.6	6090.7	1054.1	722.4	6422.4
SEPTEMBER	6399.1	113.9	24.4	2343	0.8	131	4062.9	6537.4	893.0	720.2	6710.2
OKTOBER	6759.8	154.7	29.8	2514	1.0	152	4277.2	6944.3	1015.5	593.4	7366.4
NOVEMBER	6896.0	161.2	32.5	2766	1.9	164	4158.6	7089.7	1056.1	671.1	7474.7

(1) BRON : ADMINISTRATIE VOOR ENERGIE, BEDRIJFSFEDERATIE DER VOORTBRENGERS EN VERDELERS VAN ELEKTRICITEIT IN BELGIE.

WATERDISTRIBUTIE

	VOLUME OPGEVANGEN GRONDWATER	VOLUME OPPERVLAKEWATER BEHANDELD MET HET OOG OP DE VERDELING	VOLUME WATER ONTVANGEN VAN ANDERE MAATSCHAPPIJEN	TOTAAL	VOLUME WATER AFGESTAAN AAN ANDERE MAATSCHAPPIJEN	VERLIES	VOLUME BESCHIKBAAR VOOR DE VERDELING	AANTAL GEBRUIKTE AANSLUITINGEN
	(1 000 M3)	(1 000 M3)	(1 000 M3)	(1 000 M3)	(1 000 M3)	(1 000 M3)	(1 000 M3)	(1 000 STUKS)
1995	42663	17884	15446	75993	12379	8327	55288	3409
1996	40568	19329	18887	78783	12679	7520	58584	3548
1997	40978	22331	25480	86789	15920	7497	65371	3868
1998	40285	21595	24635	86515	19476	7242	59796	3971
1999	41150	20923	24364	86438	18967	7377	60094	3991
1998								
OKTOBER	42600	22325	25616	90541	19999	7470	63072	3980
NOVEMBER	37697	21329	23605	82630	18404	6699	57513	3994
DECEMBER	40325	21588	24722	86634	19079	7767	59788	3985
1999								
JANUARI	41414	20756	24593	86762	18393	7536	60833	3972
FEBRUARI	37536	19057	22126	78719	16900	6857	54962	3973
MAART	39938	20856	23301	84094	18745	7240	58110	3978
APRIL	41973	20866	23554	86393	19229	7045	60119	3979
MEI	41708	21412	25060	86180	18641	7998	61541	3981
JUNI	40310	20978	23965	85253	18319	7249	59685	3982
JULI	44199	22152	24600	90951	20909	7692	62350	3983
AUGUSTUS	42057	20700	25990	88748	19593	8036	61122	4004
SEPTEMBER	41162	20814	24450	86426	19105	7601	59719	4006
OKTOBER	42300	21792	25871	89963	20074	6927	62961	4007
NOVEMBER	40704	20565	23559	84828	18275	8124	58429	4009
DECEMBER	40794	21129	25439	87363	19397	6290	61676	4013
2000								
JANUARI	42432	20863	24581	87875	19244	8010	60622	4015
FEBRUARI	39771	19852	23025	82648	17960	7433	57254	4023
MAART	43219	21034	24384	86637	19987	7638	61013	4027
APRIL	40080	20271	24690	85041	18361	6963	60317	4028
MEI	41500	21260	24686	87446	19153	7848	60445	4029
JUNI	44120	22420	26142	92682	20398	7736	64547	4033
JULI	40467	19028	22776	82271	18075	6546	57650	4014
AUGUSTUS	41085	20483	23920	85487	19078	7755	58655	4016
SEPTEMBER	42395	21316	24433	88143	19300	7951	60892	4020
OKTOBER	40963	20533	24196	85692	18170	6746	60777	4021
NOVEMBER	38311	19968	23065	81344	17694	6297	57352	4022
DECEMBER	43306	20350	24595	88251	18748	7046	62457	4049

AANVOER EN LEVERINGEN VAN EGKS IJZER- EN STAALPRODUCTEN

2de kwartaal 2000

België

Eenheid: metrieke ton

PRODUCTENGROEPEN	Code	Aanvoer				Totaal (11 t/m 14)
		Uit het binnenland		Uit andere EU landen	Uit derde landen	
		Van andere handelaren	Van andere leveranciers			
		11	12	13	14	
I. Ongelegeerd staal						
B. Halffabrikaten	200	0	0	1.236	0	1.236
C. Warmgewalste platte producten						
Warmgewalst breedband	310	269	0	1.648	40.979	42.896
Warmgewalst bandstaal	320	0	0	25	0	25
Warmgewalste plaat uit breedband	330	0	50	0	0	50
Plaat, warmgewalst in andere walsenrijen, universaalstaal	340	0	69	7.010	7.474	14.553
Totaal C	300	269	119	8.683	48.453	57.524
D. Overige platte producten						
Koudgewalste onbeklede platte producten en elektroplaat	410	0	1.300	11.845	14.283	27.428
Vertind blik, andere vertinde plaat,(ECCS), onvertind blik	420	0	5.993	12.544	85	18.622
Dompel metallisch beklede plaat	451	0	83	6.347	7.341	13.771
Elektrolytisch metallisch beklede plaat	454	0	56	2.452	285	2.793
Organisch beklede plaat	457	0	0	0	109	109
Totaal D	400	0	7.432	33.188	22.103	62.723
E. Lange producten						
Walsdraad	510	0	0	1.803	2.380	4.183
Betonstaal	520	0	0	575	0	575
Staaftaal	530	0	30	1.908	1.227	3.165
Zware profielen	540	0	158	671	21.673	22.502
Totaal E	500	0	188	4.957	25.280	30.425
Totaal I	600	269	7.739	48.064	95.836	151.908
II. Roestvrij en hittebestendig staal						
Platte producten	740	0	130	1.171	217	1.518
Lange producten en halffabrikaten	750	0	0	0	183	183
Totaal II	700	0	130	1.171	400	1.701
III. Overige gelegeerd staal	800	31.502	0	100	0	31.602
Algemeen totaal (I + II + III)	900	31.771	7.869	49.335	96.236	185.211

AANVOER EN LEVERINGEN VAN EGKS IJZER- EN STAALPRODUKTEN

2de kwartaal 2000

België

Eenheid: metrieke ton

CODE	Leveringen					
	Aan binnenlandse afnemers			Aan andere EU-landen	Aan derde landen	Totaal (21 t/m 25)
	Aan andere handelaren	Aan bedrijven in de bouwnijverheid (1)	Aan andere verbruikers			
	21	22	23	24	25	20
200	0	0	0	833	403	1.236
310	0	0	0	269	42.627	42.896
320	0	0	0	25	0	25
330	0	0	0	50	0	50
340	0	0	2.784	0	11.769	14.553
300	0	0	2.784	344	54.396	57.524
410	0	0	259	4.843	22.804	27.906
420	0	0	0	352	18.270	18.622
451	878	781	1.096	0	11.016	13.771
454	0	0	0	802	1.700	2.502
457	0	0	0	0	109	109
400	878	781	1.355	5.997	53.899	62.910
510	260	24	584	353	4.045	5.266
520	50	0	0	225	300	575
530	1.399	298	0	11	1.500	3.208
540	522	0	35	123	22.082	22.762
500	2.231	322	619	712	27.927	31.811
600	3.109	1.103	4.758	7.886	136.625	153.481
740	0	0	0	100	1.451	1.551
750	63	0	61	0	0	124
700	63	0	61	100	1.451	1.675
800	3.174	0	27.906	0	30	31.110
900	6.346	1.103	32.725	7.986	138.106	186.266

(1) Met inbegrip van staalconstructiebedrijven.

**AANVOER, LEVERINGEN EN VOORRADEN VAN EGKS IJZER- EN STAALPRODUCTEN
BIJ DE VOORRAADHOUDENDE HANDELAARS**

Mei 2000

België

Eenheid: metrieke ton

PRODUCTENGROEPEN	Code	Aanvoer				
		Uit het binnenland		Uit andere EU landen	Uit derde landen	Totaal (11 t/m 14)
		Van andere handelaren	Van andere leveranciers			
		11	12	13	14	10
I. Ongelegeerd staal						
B. Halffabrikaten	200	102	0	1.158	948	2.208
C. Warmgewalste platte producten						
Warmgewalst breedband	310	5.682	192	257	0	6.131
Warmgewalst bandstaal	320	159	39.956	14.027	0	54.142
Warmgewalste plaat uit breedband	330	4.409	8.045	7.334	1.882	21.670
Plaat, warmgewalst in andere walsenrijen, universaalstaal	340	4.083	2.972	2.257	1.114	10.426
Totaal C	300	14.333	51.165	23.875	2.996	92.369
D. Overige platte producten						
Koudgewalste onbeklede platte producten en elektroplaat	410	1.264	9.868	3.017	872	15.021
Vertind blik, andere vertinde plaat,(ECCS), onvertind blik	420	240	581	569	729	2.119
Dompel metallisch beklede plaat	451	1.225	1.004	2.785	3.061	8.075
Elektrolytisch metallisch beklede plaat	454	528	6.212	3.646	348	10.734
Organisch beklede plaat	457	0	750	85	0	835
Totaal D	400	3.257	18.415	10.102	5.010	36.784
E. Lange producten						
Walsdraad	510	232	675	6.632	0	7.539
Betonstaal	520	1.668	5.480	16.653	1.768	25.569
Staaftaal	530	1.777	5.990	11.951	1.350	21.068
Zware profielen	540	3.833	10.452	25.927	6.698	46.910
Totaal E	500	7.510	22.597	61.163	9.816	101.086
Totaal I	600	25.202	92.177	96.298	18.770	232.447
II. Roestvrij en hittebestendig staal						
Platte producten	740	1.556	716	929	326	3.527
Lange producten en halffabrikaten	750	137	197	642	127	1.103
Totaal II	700	1.693	913	1.571	453	4.630
III. Overige gelegeerd staal	800	13.178	858	1.026	366	15.428
Algemeen totaal (I + II + III)	900	40.073	93.948	98.895	19.589	252.505

**AANVOER, LEVERINGEN EN VOORRADEN VAN EGKS IJZER- EN STAALPRODUCTEN
BIJ DE VOORRAADHOUDENDE HANDELAARS**

Mei 2000

België

Eenheid: metrieke ton

CODE	Leveringen						Vorraden op einde van de maand
	Aan binnenlandse afnemers			Aan andere EU-landen	Aan derde landen	Totaal (21 t/m 25)	
	Aan andere handelaars	Aan bedrijven in de bouwnijver- heid (1)	Aan andere verbruikers				
	21	22	23	24	25	20	
200	99	0	1.427	560	20	2.106	14.496
310	392	11	5.823	2.109	0	8.335	12.439
320	10.422	1	9.360	29.959	1.088	50.830	96.869
330	8.205	2.272	6.617	5.870	287	23.251	40.307
340	928	517	6.836	2.202	87	10.570	34.814
300	19.947	2.801	28.636	40.140	1.462	92.986	184.429
410	3.396	137	5.483	6.596	239	15.851	27.044
420	828	8	272	632	241	1.981	3.070
451	358	297	2.022	2.706	0	5.383	12.539
454	4.691	91	1.262	3.812	286	10.142	22.399
457	0	20	181	173	0	374	505
400	9.273	553	9.220	13.919	766	33.731	65.557
510	320	173	5	3	0	501	130.061
520	5.740	17.807	3.502	3.963	419	31.431	75.515
530	8.350	2.677	5.215	5.056	454	21.752	49.479
540	14.126	6.428	11.179	12.707	1.547	45.987	101.498
500	28.536	27.085	19.901	21.729	2.420	99.671	205.523
600	57.855	30.439	59.184	76.348	4.668	228.494	470.005
740	1.811	15	718	515	103	3.162	4.928
750	292	0	437	76	37	842	2.212
700	2.103	15	1.155	591	140	4.004	7.140
800	1.602	702	12.001	648	94	15.047	14.617
900	61.560	31.156	72.340	77.587	4.902	247.545	491.762

(1) Met inbegrip van staalconstructiebedrijven.

BOUWNIJVERHEID

BOUWNIJVERHEID (1)

Periode : 07/2000

NACEBEL	OMSCHRIJVING	Aantal ondernemingen	Personeel				Uren (2)		
			Bedienden	Werklieden			Gebouwen	Grond-, water- en wegebouw	Voltooiing
				Gebouwen	Grond-, water- en wegebouw	Voltooiing			
45.1	Het bouwrijp maken van terreinen	122	312	1 030	1 608	2	49 825	112 484	56
45.11	Slopen van gebouwen; grondverzet	112	279	1 030	1 418	2	49 825	100 575	56
45.12	Proefboren en boren	10	33	-	190	-	-	11 909	-
45.2	Burgerlijke en utiliteitsbouw; weg- en waterbouw	1 906	11 863	40 520	23 022	964	2 010 900	1 322 615	53 020
45.21	Algemene bouwkundige en civieltechnische werken	1 256	8 410	34 084	9 891	849	1 620 512	560 972	49 273
45.22	Dakbedekking en bouw van dakconstructies	192	454	3 756	-	83	183 357	-	2 269
45.23	Aanleg van spoorwegen, wegen, straten, vliegvelden en sportaccommodaties	296	1 618	146	9 928	18	5 058	496 393	1 120
45.24	Waterbouw	36	864	79	2 205	-	2 981	162 121	-
45.25	Overige werkzaamheden in de bouw	126	517	2 455	998	14	198 992	103 129	358
45.3	Bouwinstallatie	731	5 487	125	46	17 583	3 840	2 126	1 860 606
45.31	Elektrische installatie	335	3 053	95	2	8 432	2 060	80	1 080 571
45.32	Isolatiwerkzaamheden	49	356	2	-	2 144	-	-	231 007
45.33	Loodgieterswerk	319	1 676	28	10	6 008	1 780	344	444 799
45.34	Overige bouwinstallatie	28	402	-	34	999	-	1 702	104 229
45.4	Afwerking van gebouwen	792	2 565	179	-	15 215	11 278	-	1 031 643
45.41	Stukadoorswerk	62	141	25	-	1 426	2 992	-	69 424
45.42	Schrijnwerk	316	1 225	108	-	5 249	4 771	-	386 095
45.43	Vloerafwerking en wandbekleding	140	440	4	-	2 344	81	-	138 235
45.44	Schilderen en glaszetten	223	608	31	-	5 384	2 434	-	391 518
45.45	Overige werkzaamheden in verband met de afwerking van gebouwen	51	151	11	-	812	1 000	-	46 371
45.5	Verhuur van machines voor de bouwnijverheid met bedieningspersoneel	16	88	292	15	159	30 089	1 191	25 942
45.50	Verhuur van machines voor de bouwnijverheid met bedieningspersoneel	16	88	292	15	159	30 089	1 191	25 942
	Totaal	3 567	20 315	42 146	24 691	33 923	2 105 932	1 438 416	2 971 267

(1) Ondernemingen welke 10 personen of meer tewerkstellen

(2) Vanaf januari 1999 uren gepresteerd door de werknemers (bedienden en arbeiders).

BOUWNIJVERHEID (1)

Periode : 08/2000

NACEBEL	OMSCHRIJVING	Aantal onder- nemingen	Personeel				Uren (2)		
			Bedienden	Werklieden			Gebouwen	Grond-, water- en wegen- bouw	Voltooiing
				Gebouwen	Grond-, water- en wegen- bouw	Voltooiing			
45.1	Het bouwrijp maken van terreinen	126	326	1 087	1 655	2	159 341	256 346	374
45.11	Slopen van gebouwen; grondverzet	116	291	1 087	1 458	2	159 341	228 481	374
45.12	Proefboren en boren	10	35	-	197	-	-	27 865	-
45.2	Burgerlijke en utiliteitsbouw; weg- en waterbouw	1 942	12 051	41 714	23 460	960	5 946 790	3 628 040	140 455
45.21	Algemene bouwkundige en civieltechnische werken	1 274	8 514	35 023	10 059	837	5 041 113	1 484 501	121 510
45.22	Dakbedekking en bouw van dakconstructies	201	461	3 873	-	90	528 383	-	11 810
45.23	Aanleg van spoorwegen, wegen, straten, vliegvelden en sportaccommodaties	299	1 668	147	10 100	18	22 311	1 586 345	4 936
45.24	Waterbouw	36	882	62	2 260	-	9 859	404 514	-
45.25	Overige werkzaamheden in de bouw	132	526	2 609	1 041	15	345 124	152 680	2 199
45.3	Bouwinstallatie	743	5 526	130	46	17 814	18 963	6 252	2 913 573
45.31	Elektrische installatie	343	3 058	99	2	8 574	14 637	336	1 436 722
45.32	Isolatiwerkzaamheden	49	358	2	-	2 112	-	-	276 290
45.33	Loodgieterswerk	323	1 700	29	9	6 110	4 326	992	1 012 869
45.34	Overige bouwinstallatie	28	410	-	35	1 018	-	4 924	187 692
45.4	Afwerking van gebouwen	804	2 628	181	-	15 600	23 257	-	2 272 596
45.41	Stukadoorswerk	62	140	23	-	1 453	3 432	-	192 960
45.42	Schrijnwerk	322	1 254	111	-	5 384	16 046	-	862 355
45.43	Vloerafwerking en wandbekleding	141	451	4	-	2 369	503	-	339 220
45.44	Schilderen en glaszetten	228	631	32	-	5 553	2 740	-	755 495
45.45	Overige werkzaamheden in verband met de afwerking van gebouwen	51	152	11	-	841	536	-	122 566
45.5	Verhuur van machines voor de bouwnijverheid met bedieningspersoneel	16	90	299	15	160	43 132	2 214	33 917
45.50	Verhuur van machines voor de bouwnijverheid met bedieningspersoneel	16	90	299	15	160	43 132	2 214	33 917
	Totaal	3 631	20 621	43 411	25 176	34 536	6 191 483	3 892 852	5 360 915

(1) Ondernemingen welke 10 personen of meer tewerkstellen

(2) Vanaf januari 1999 uren gepresteerd door de werknemers (bedienden en arbeiders).

BOUWNIJVERHEID (1)

Periode : 09/2000

NACEBEL	OMSCHRIJVING	Aantal ondernemingen	Personeel				Uren (2)		
			Bedienden	Werklieden			Gebouwen	Grond-, water- en wegebouw	Voltooiing
				Gebouwen	Grond-, water- en wegebouw	Voltooiing			
45.1	Het bouwrijp maken van terreinen	130	325	1 104	1 680	2	167 820	263 351	132
45.11	Slopen van gebouwen; grondverzet	120	290	1 104	1 485	2	167 820	231 340	132
45.12	Proefboren en boren	10	35	-	195	-	-	32 011	-
45.2	Burgerlijke en utiliteitsbouw; weg- en waterbouw	1 964	12 150	41 745	23 459	978	6 360 263	3 757 417	158 073
45.21	Algemene bouwkundige en civieltechnische werken	1 288	8 612	34 972	10 140	865	5 404 423	1 591 321	139 918
45.22	Dakbedekking en bouw van dakconstructies	202	473	3 863	-	80	546 190	-	11 174
45.23	Aanleg van spoorwegen, wegen, straten, vliegvelden en sportaccomodaties	300	1 689	152	10 116	18	21 837	1 621 734	4 736
45.24	Waterbouw	36	857	79	2 190	-	11 521	390 310	-
45.25	Overige werkzaamheden in de bouw	138	519	2 679	1 013	15	376 292	154 052	2 245
45.3	Bouwinstallatie	753	5 549	130	46	17 928	20 705	5 918	3 169 721
45.31	Elektrische installatie	351	3 071	99	2	8 628	15 788	336	1 572 247
45.32	Isolatiwerkzaamheden	49	365	2	-	2 144	-	-	308 892
45.33	Loodgieterswerk	325	1 702	29	9	6 118	4 917	1 136	1 090 136
45.34	Overige bouwinstallatie	28	411	-	35	1 038	-	4 446	198 446
45.4	Afwerking van gebouwen	816	2 638	183	-	15 654	25 911	-	2 440 923
45.41	Stukadoorswerk	64	144	22	-	1 464	2 874	-	196 341
45.42	Schrijnwerk	329	1 250	114	-	5 442	18 365	-	945 911
45.43	Vloerafwerking en wandbekleding	141	452	4	-	2 361	277	-	368 836
45.44	Schilderen en glaszetten	231	643	32	-	5 542	3 212	-	797 086
45.45	Overige werkzaamheden in verband met de afwerking van gebouwen	51	149	11	-	845	1 183	-	132 749
45.5	Verhuur van machines voor de bouwnijverheid met bedieningspersoneel	17	94	319	15	161	48 367	2 165	36 356
45.50	Verhuur van machines voor de bouwnijverheid met bedieningspersoneel	17	94	319	15	161	48 367	2 165	36 356
	Totaal	3 680	20 756	43 481	25 200	34 723	6 623 066	4 028 851	5 805 205

(1) Ondernemingen welke 10 personen of meer tewerkstellen

(2) Vanaf januari 1999 uren gepresteerd door de werknemers (bedienden en arbeiders).

BOUWNIJVERHEID (1)

Periode : 10/2000

NACEBEL	OMSCHRIJVING	Aantal ondernemingen	Personeel				Uren (2)		
			Bedienden	Werklieden			Gebouwen	Grond-, water- en wegebouw	Voltooiing
				Gebouwen	Grond-, water- en wegebouw	Voltooiing			
45.1	Het bouwrijp maken van terreinen	132	328	1 108	1 764	2	177 870	274 058	323
45.11	Slopen van gebouwen; grondverzet	122	293	1 108	1 566	2	177 870	242 733	323
45.12	Proefboren en boren	10	35	-	198	-	-	31 325	-
45.2	Burgerlijke en utiliteitsbouw; weg- en waterbouw	1 973	12 172	41 889	23 317	985	6 194 252	3 670 840	156 501
45.21	Algemene bouwkundige en civieltechnische werken	1 295	8 657	35 041	10 057	864	5 253 097	1 567 281	136 422
45.22	Dakbedekking en bouw van dakconstructies	202	477	3 871	-	87	502 318	-	13 065
45.23	Aanleg van spoorwegen, wegen, straten, vliegvelden en sportaccommodaties	300	1 685	146	10 112	18	21 535	1 556 402	4 912
45.24	Waterbouw	36	834	76	2 146	-	10 855	397 391	-
45.25	Overige werkzaamheden in de bouw	140	519	2 755	1 002	16	406 447	149 766	2 102
45.3	Bouwinstallatie	758	5 601	134	44	18 081	20 311	5 280	3 384 662
45.31	Elektrische installatie	356	3 091	103	2	8 750	15 072	352	1 708 990
45.32	Isolatiwerkzaamheden	48	366	-	-	2 167	-	-	326 273
45.33	Loodgieterswerk	326	1 715	31	9	6 146	5 239	1 192	1 137 539
45.34	Overige bouwinstallatie	28	429	-	33	1 018	-	3 736	211 860
45.4	Afwerking van gebouwen	824	2 655	182	-	15 693	24 991	-	2 481 785
45.41	Stukadoorswerk	64	145	20	-	1 458	2 558	-	200 551
45.42	Schrijnwerk	334	1 258	115	-	5 531	17 564	-	973 376
45.43	Vloerafwerking en wandbekleding	144	452	4	-	2 364	438	-	377 207
45.44	Schilderen en glaszetten	231	649	32	-	5 489	3 085	-	797 055
45.45	Overige werkzaamheden in verband met de afwerking van gebouwen	51	151	11	-	851	1 346	-	133 596
45.5	Verhuur van machines voor de bouwnijverheid met bedieningspersoneel	18	98	327	14	151	54 957	2 351	35 605
45.50	Verhuur van machines voor de bouwnijverheid met bedieningspersoneel	18	98	327	14	151	54 957	2 351	35 605
	Totaal	3 705	20 854	43 640	25 139	34 912	6 472 381	3 952 529	6 058 876

(1) Ondernemingen welke 10 personen of meer tewerkstellen

(2) Vanaf januari 1999 uren gepresteerd door de werknemers (bedienden en arbeiders).

BOUWNIJVERHEID (1)

Periode : 11/2000

NACEBEL	OMSCHRIJVING	Aantal ondernemingen	Personeel				Uren (2)		
			Bedienden	Werklieden			Gebouwen	Grond-, water- en wegebouw	Voltooiing
				Gebouwen	Grond-, water- en wegebouw	Voltooiing			
45.1	Het bouwrijp maken van terreinen	132	332	1 126	1 771	2	160 873	253 519	301
45.11	Slopen van gebouwen; grondverzet	122	301	1 126	1 575	2	160 873	226 663	301
45.12	Proefboren en boren	10	31	-	196	-	-	26 856	-
45.2	Burgerlijke en utiliteitsbouw; weg- en waterbouw	1 974	12 268	41 868	23 264	995	5 651 597	3 362 302	142 463
45.21	Algemene bouwkundige en civieltechnische werken	1 298	8 741	35 020	10 019	881	4 795 036	1 398 560	125 626
45.22	Dakbedekking en bouw van dakconstructies	202	478	3 853	-	78	472 510	-	10 012
45.23	Aanleg van spoorwegen, wegen, straten, vliegvelden en sportaccommodaties	300	1 683	152	10 098	18	20 531	1 404 679	4 600
45.24	Waterbouw	33	838	88	2 134	-	11 111	341 124	-
45.25	Overige werkzaamheden in de bouw	141	528	2 755	1 013	18	352 409	217 939	2 225
45.3	Bouwinstallatie	756	5 609	136	44	18 106	19 006	4 429	3 053 449
45.31	Elektrische installatie	354	3 091	103	2	8 738	13 721	304	1 535 705
45.32	Isolatiwerkzaamheden	48	361	-	-	2 173	-	-	300 738
45.33	Loodgieterswerk	326	1 726	33	9	6 162	5 285	1 085	1 019 407
45.34	Overige bouwinstallatie	28	431	-	33	1 033	-	3 040	197 599
45.4	Afwerking van gebouwen	828	2 641	179	-	15 688	22 729	-	2 204 512
45.41	Stukadoorswerk	64	146	20	-	1 455	2 368	-	176 698
45.42	Schrijnwerk	336	1 253	111	-	5 557	15 515	-	890 763
45.43	Vloerafwerking en wandbekleding	144	443	4	-	2 369	473	-	331 932
45.44	Schilderen en glaszetten	232	647	33	-	5 455	3 162	-	689 258
45.45	Overige werkzaamheden in verband met de afwerking van gebouwen	52	152	11	-	852	1 211	-	115 861
45.5	Verhuur van machines voor de bouwnijverheid met bedieningspersoneel	18	89	329	15	154	49 550	2 220	33 540
45.50	Verhuur van machines voor de bouwnijverheid met bedieningspersoneel	18	89	329	15	154	49 550	2 220	33 540
	Totaal	3 708	20 939	43 638	25 094	34 945	5 903 755	3 622 470	5 434 265

(1) Ondernemingen welke 10 personen of meer tewerkstellen

(2) Vanaf januari 1999 uren gepresteerd door de werknemers (bedienden en arbeiders).

BOUWNIJVERHEID (1)

Periode : 12/2000

NACEBEL	OMSCHRIJVING	Aantal ondernemingen	Personeel				Uren (2)		
			Bedienden	Werklieden			Gebouwen	Grond-, water- en wegebouw	Voltooiing
				Gebouwen	Grond-, water- en wegebouw	Voltooiing			
45.1	Het bouwrijp maken van terreinen	133	332	1 099	1 749	2	123 264	205 550	232
45.11	Slopen van gebouwen; grondverzet	123	297	1 099	1 557	2	123 264	183 818	232
45.12	Proefboren en boren	10	35	-	192	-	-	21 732	-
45.2	Burgerlijke en utiliteitsbouw; weg- en waterbouw	1 975	12 275	41 697	23 030	1 006	4 588 029	2 834 515	111 754
45.21	Algemene bouwkundige en civieltechnische werken	1 298	8 765	34 904	9 858	893	3 868 721	1 112 138	99 136
45.22	Dakbedekking en bouw van dakconstructies	202	480	3 842	-	76	388 180	-	7 081
45.23	Aanleg van spoorwegen, wegen, straten, vliegvelden en sportaccommodaties	300	1 676	155	10 028	18	16 591	1 101 898	3 632
45.24	Waterbouw	36	832	88	2 138	-	9 957	284 260	-
45.25	Overige werkzaamheden in de bouw	139	522	2 708	1 006	19	304 580	336 219	1 905
45.3	Bouwinstallatie	758	5 636	140	43	18 012	16 055	3 941	2 531 210
45.31	Elektrische installatie	354	3 108	107	2	8 663	12 213	176	1 261 129
45.32	Isolatiwerkzaamheden	48	369	-	-	2 149	-	-	265 555
45.33	Loodgieterswerk	328	1 729	33	9	6 173	3 842	911	842 700
45.34	Overige bouwinstallatie	28	430	-	32	1 027	-	2 854	161 826
45.4	Afwerking van gebouwen	827	2 650	178	-	15 602	19 364	-	1 797 503
45.41	Stukadoorswerk	64	145	20	-	1 440	2 064	-	141 981
45.42	Schrijnwerk	336	1 263	110	-	5 526	13 464	-	723 130
45.43	Vloerafwerking en wandbekleding	144	443	4	-	2 370	242	-	271 695
45.44	Schilderen en glaszetten	232	649	33	-	5 427	2 510	-	562 333
45.45	Overige werkzaamheden in verband met de afwerking van gebouwen	51	150	11	-	839	1 084	-	98 364
45.5	Verhuur van machines voor de bouwnijverheid met bedieningspersoneel	18	90	336	14	154	42 257	1 558	26 010
45.50	Verhuur van machines voor de bouwnijverheid met bedieningspersoneel	18	90	336	14	154	42 257	1 558	26 010
	Totaal	3 711	20 983	43 450	24 836	34 776	4 788 969	3 045 564	4 466 709

(1) Ondernemingen welke 10 personen of meer tewerkstellen

(2) Vanaf januari 1999 uren gepresteerd door de werknemers (bedienden en arbeiders).

BOUWNIJVERHEID (1)

Periode : 07/2000

NACEBEL	OMSCHRIJVING	Nieuwe bestellingen (x 1000 BEF)			
		Gebouwen	Grond-, water- en wegebouw	Voltooiing	Totaal
45.1	Het bouwrijp maken van terreinen	179 983	559 366	-	739 349
45.11	Slopen van gebouwen; grondverzet	179 983	505 421	-	685 404
45.12	Proefboren en boren	-	53 945	-	53 945
45.2	Burgerlijke en utiliteitsbouw; weg- en waterbouw	12 589 095	5 524 406	360 811	18 474 312
45.21	Algemene bouwkundige en civieltechnische werken	11 351 513	1 765 972	323 872	13 441 357
45.22	Dakbedekking en bouw van dakconstructies	668 181	-	21 987	690 168
45.23	Aanleg van spoorwegen, wegen, straten, vliegvelden en sportaccomodaties	17 809	2 903 689	14 122	2 935 620
45.24	Waterbouw	2 745	569 590	-	572 335
45.25	Overige werkzaamheden in de bouw	548 847	285 155	830	834 832
45.3	Bouwinstallatie	26 120	8 660	5 261 989	5 296 769
45.31	Elektrische installatie	20 574	2 969	3 008 774	3 032 317
45.32	Isolatiwerkzaamheden	-	-	410 604	410 604
45.33	Loodgieterswerk	5 546	724	1 423 325	1 429 595
45.34	Overige bouwinstallatie	-	4 967	419 286	424 253
45.4	Afwerking van gebouwen	29 227	-	3 546 276	3 575 503
45.41	Stukadoorswerk	9 162	-	192 815	201 977
45.42	Schrijnwerk	15 430	-	1 467 730	1 483 160
45.43	Vloerafwerking en wandbekleding	1 235	-	806 462	807 697
45.44	Schilderen en glaszetten	3 400	-	926 142	929 542
45.45	Overige werkzaamheden in verband met de afwerking van gebouwen	-	-	153 127	153 127
45.5	Verhuur van machines voor de bouwnijverheid met bedieningspersoneel	103 416	-	108 803	212 219
45.50	Verhuur van machines voor de bouwnijverheid met bedienings- personeel	103 416	-	108 803	212 219
	Totaal	12 927 841	6 092 432	9 277 879	28 298 152

(1) Ondernemingen welke 10 personen of meer tewerkstellen

BOUWNIJVERHEID (1)

Periode : 08/2000

NACEBEL	OMSCHRIJVING	Nieuwe bestellingen (x 1000 BEF)			
		Gebouwen	Grond-, water- en wegebouw	Voltooiing	Totaal
45.1	Het bouwrijp maken van terreinen	318 870	836 926	-	1 155 796
45.11	Slopen van gebouwen; grondverzet	318 870	768 649	-	1 087 519
45.12	Proefboren en boren	-	68 277	-	68 277
45.2	Burgerlijke en utiliteitsbouw; weg- en waterbouw	24 962 957	9 736 555	612 432	35 311 944
45.21	Algemene bouwkundige en civieltechnische werken	22 710 590	5 158 465	444 124	28 313 179
45.22	Dakbedekking en bouw van dakconstructies	1 314 342	-	16 185	1 330 527
45.23	Aanleg van spoorwegen, wegen, straten, vliegvelden en sportaccomodaties	28 206	3 433 105	150 251	3 611 562
45.24	Waterbouw	34 568	632 773	-	667 341
45.25	Overige werkzaamheden in de bouw	875 251	512 212	1 872	1 389 335
45.3	Bouwinstallatie	46 525	13 565	6 884 254	6 944 344
45.31	Elektrische installatie	35 218	4 631	3 115 446	3 155 295
45.32	Isolatiwerkzaamheden	-	-	481 096	481 096
45.33	Loodgieterswerk	11 307	1 402	2 742 245	2 754 954
45.34	Overige bouwinstallatie	-	7 532	545 467	552 999
45.4	Afwerking van gebouwen	41 543	-	5 376 200	5 417 743
45.41	Stukadoorswerk	4 316	-	350 936	355 252
45.42	Schrijnwerk	35 992	-	2 370 108	2 406 100
45.43	Vloerafwerking en wandbekleding	1 235	-	1 164 239	1 165 474
45.44	Schilderen en glaszetten	-	-	1 204 258	1 204 258
45.45	Overige werkzaamheden in verband met de afwerking van gebouwen	-	-	286 659	286 659
45.5	Verhuur van machines voor de bouwnijverheid met bedieningspersoneel	148 091	-	133 368	281 459
45.50	Verhuur van machines voor de bouwnijverheid met bedienings- personeel	148 091	-	133 368	281 459
	Totaal	25 517 986	10 587 046	13 006 254	49 111 286

(1) Ondernemingen welke 10 personen of meer tewerkstellen

BOUWNIJVERHEID (1)

Periode : 09/2000

NACEBEL	OMSCHRIJVING	Nieuwe bestellingen (x 1000 BEF)			
		Gebouwen	Grond-, water- en wegenbouw	Voltooiing	Totaal
45.1	Het bouwrijp maken van terreinen	487 798	967 782	-	1 455 580
45.11	Slopen van gebouwen; grondverzet	487 798	902 747	-	1 390 545
45.12	Proefboren en boren	-	65 035	-	65 035
45.2	Burgerlijke en utiliteitsbouw; weg- en waterbouw	27 688 292	9 786 495	682 138	38 156 925
45.21	Algemene bouwkundige en civieltechnische werken	24 913 929	4 170 188	653 504	29 737 621
45.22	Dakbedekking en bouw van dakconstructies	1 675 003	-	12 484	1 687 487
45.23	Aanleg van spoorwegen, wegen, straten, vliegvelden en sportaccomodaties	51 323	4 421 424	11 690	4 484 437
45.24	Waterbouw	86 529	667 705	-	754 234
45.25	Overige werkzaamheden in de bouw	961 508	527 178	4 460	1 493 146
45.3	Bouwinstallatie	29 380	29 403	7 974 506	8 033 289
45.31	Elektrische installatie	21 209	13 583	3 645 511	3 680 303
45.32	Isolatiwerkzaamheden	-	-	641 783	641 783
45.33	Loodgieterswerk	8 171	3 323	3 063 076	3 074 570
45.34	Overige bouwinstallatie	-	12 497	624 136	636 633
45.4	Afwerking van gebouwen	61 666	-	5 816 756	5 878 422
45.41	Stukadoorswerk	7 417	-	385 723	393 140
45.42	Schrijnwerk	51 374	-	2 369 529	2 420 903
45.43	Vloerafwerking en wandbekleding	675	-	1 114 224	1 114 899
45.44	Schilderen en glaszetten	2 200	-	1 634 398	1 636 598
45.45	Overige werkzaamheden in verband met de afwerking van gebouwen	-	-	312 882	312 882
45.5	Verhuur van machines voor de bouwnijverheid met bedieningspersoneel	176 167	-	214 110	390 277
45.50	Verhuur van machines voor de bouwnijverheid met bedienings- personeel	176 167	-	214 110	390 277
	Totaal	28 443 303	10 783 680	14 687 510	53 914 493

(1) Ondernemingen welke 10 personen of meer tewerkstellen

BOUWNIJVERHEID (1)

Periode : 10/2000

NACEBEL	OMSCHRIJVING	Nieuwe bestellingen (x 1000 BEF)			
		Gebouwen	Grond-, water- en wegenbouw	Voltooiing	Totaal
45.1	Het bouwrijp maken van terreinen	395 334	767 167	-	1 162 501
45.11	Slopen van gebouwen; grondverzet	395 334	661 827	-	1 057 161
45.12	Proefboren en boren	-	105 340	-	105 340
45.2	Burgerlijke en utiliteitsbouw; weg- en waterbouw	23 263 420	9 405 514	388 010	33 056 944
45.21	Algemene bouwkundige en civieltechnische werken	20 827 744	3 231 317	362 303	24 421 364
45.22	Dakbedekking en bouw van dakconstructies	1 413 812	-	16 230	1 430 042
45.23	Aanleg van spoorwegen, wegen, straten, vliegvelden en sportaccomodaties	22 022	5 166 378	7 338	5 195 738
45.24	Waterbouw	10 541	671 402	-	681 943
45.25	Overige werkzaamheden in de bouw	989 301	336 417	2 139	1 327 857
45.3	Bouwinstallatie	28 684	15 902	8 287 932	8 332 518
45.31	Elektrische installatie	20 824	10 807	3 953 496	3 985 127
45.32	Isolatiwerkzaamheden	-	-	614 864	614 864
45.33	Loodgieterswerk	7 860	2 349	3 012 541	3 022 750
45.34	Overige bouwinstallatie	-	2 746	707 031	709 777
45.4	Afwerking van gebouwen	161 030	-	5 901 282	6 062 312
45.41	Stukadoorswerk	4 848	-	399 077	403 925
45.42	Schrijnwerk	152 941	-	2 653 540	2 806 481
45.43	Vloerafwerking en wandbekleding	1 019	-	1 238 534	1 239 553
45.44	Schilderen en glaszetten	-	-	1 333 119	1 333 119
45.45	Overige werkzaamheden in verband met de afwerking van gebouwen	2 222	-	277 012	279 234
45.5	Verhuur van machines voor de bouwnijverheid met bedieningspersoneel	184 180	-	157 455	341 635
45.50	Verhuur van machines voor de bouwnijverheid met bedienings- personeel	184 180	-	157 455	341 635
	Totaal	24 032 648	10 188 583	14 734 679	48 955 910

(1) Ondernemingen welke 10 personen of meer tewerkstellen

BOUWNIJVERHEID (1)

Periode : 11/2000

NACEBEL	OMSCHRIJVING	Nieuwe bestellingen (x 1000 BEF)			
		Gebouwen	Grond-, water- en wegebouw	Voltooiing	Totaal
45.1	Het bouwrijp maken van terreinen	314 742	793 910	-	1 108 652
45.11	Slopen van gebouwen; grondverzet	314 742	725 578	-	1 040 320
45.12	Proefboren en boren	-	68 332	-	68 332
45.2	Burgerlijke en utiliteitsbouw; weg- en waterbouw	18 335 506	10 871 210	515 128	29 721 844
45.21	Algemene bouwkundige en civieltechnische werken	16 115 416	4 131 090	471 244	20 717 750
45.22	Dakbedekking en bouw van dakconstructies	1 271 984	-	15 647	1 287 631
45.23	Aanleg van spoorwegen, wegen, straten, vliegvelden en sportaccomodaties	23 631	5 266 116	25 300	5 315 047
45.24	Waterbouw	22 667	1 189 482	-	1 212 149
45.25	Overige werkzaamheden in de bouw	901 808	284 522	2 937	1 189 267
45.3	Bouwinstallatie	40 852	25 686	7 596 243	7 662 781
45.31	Elektrische installatie	32 570	11 254	3 622 281	3 666 105
45.32	Isolatiwerkzaamheden	-	-	551 985	551 985
45.33	Loodgieterswerk	8 282	2 348	2 722 002	2 732 632
45.34	Overige bouwinstallatie	-	12 084	699 975	712 059
45.4	Afwerking van gebouwen	45 907	-	5 599 557	5 645 464
45.41	Stukadoorswerk	12 014	-	392 204	404 218
45.42	Schrijnwerk	28 966	-	2 463 387	2 492 353
45.43	Vloerafwerking en wandbekleding	695	-	1 158 338	1 159 033
45.44	Schilderen en glaszetten	899	-	1 308 058	1 308 957
45.45	Overige werkzaamheden in verband met de afwerking van gebouwen	3 333	-	277 570	280 903
45.5	Verhuur van machines voor de bouwnijverheid met bedieningspersoneel	176 593	-	200 497	377 090
45.50	Verhuur van machines voor de bouwnijverheid met bedienings- personeel	176 593	-	200 497	377 090
	Totaal	18 913 600	11 690 806	13 911 425	44 515 831

(1) Ondernemingen welke 10 personen of meer tewerkstellen

BOUWNIJVERHEID (1)

Periode : 12/2000

NACEBEL	OMSCHRIJVING	Nieuwe bestellingen (x 1000 BEF)			
		Gebouwen	Grond-, water- en wegenbouw	Voltooiing	Totaal
45.1	Het bouwrijp maken van terreinen	416 769	732 224	-	1 148 993
45.11	Slopen van gebouwen; grondverzet	416 769	666 296	-	1 083 065
45.12	Proefboren en boren	-	65 928	-	65 928
45.2	Burgerlijke en utiliteitsbouw; weg- en waterbouw	20 402 650	8 173 489	447 823	29 023 962
45.21	Algemene bouwkundige en civieltechnische werken	18 465 166	3 055 101	403 855	21 924 122
45.22	Dakbedekking en bouw van dakconstructies	1 087 453	-	11 253	1 098 706
45.23	Aanleg van spoorwegen, wegen, straten, vliegvelden en sportaccomodaties	23 135	4 086 673	16 665	4 126 473
45.24	Waterbouw	31 510	712 301	-	743 811
45.25	Overige werkzaamheden in de bouw	795 386	319 414	16 050	1 130 850
45.3	Bouwinstallatie	29 212	7 834	7 482 078	7 519 124
45.31	Elektrische installatie	20 593	3 410	3 551 232	3 575 235
45.32	Isolatiwerkzaamheden	-	-	518 883	518 883
45.33	Loodgieterswerk	8 619	2 349	2 944 039	2 955 007
45.34	Overige bouwinstallatie	-	2 075	467 924	469 999
45.4	Afwerking van gebouwen	48 170	-	5 275 764	5 323 934
45.41	Stukadoorswerk	15 608	-	299 552	315 160
45.42	Schrijnwerk	27 487	-	2 418 183	2 445 670
45.43	Vloerafwerking en wandbekleding	1 046	-	1 117 419	1 118 465
45.44	Schilderen en glaszetten	999	-	1 184 405	1 185 404
45.45	Overige werkzaamheden in verband met de afwerking van gebouwen	3 030	-	256 205	259 235
45.5	Verhuur van machines voor de bouwnijverheid met bedieningspersoneel	146 658	-	228 499	375 157
45.50	Verhuur van machines voor de bouwnijverheid met bedienings- personeel	146 658	-	228 499	375 157
	Totaal	21 043 459	8 913 547	13 434 164	43 391 170

(1) Ondernemingen welke 10 personen of meer tewerkstellen

BOUWNIJVERHEID(1)

Periode : 07/2000

NACEBEL	OMSCHRIJVING	Nieuwe bestellingen (X 1000 BEF)					Totaal
		Brussels Hoofdstedelijk Gewest	Vlaams Gewest	Waals Gewest	E.U.	Andere landen	
45.1	Het bouwrijp maken van terreinen	77 223	462 924	194 011	4 842	349	739 349
45.11	Slopen van gebouwen; grondverzet	75 401	448 869	156 057	4 728	349	685 404
45.12	Proefboren en boren	1 822	14 055	37 954	114	-	53 945
45.2	Burgerlijke en utiliteitsbouw; weg- en waterbouw	2 202 537	11 647 731	3 855 681	732 223	36 140	18 474 312
45.21	Algemene bouwkundige en civieltechnische werken	1 327 331	8 505 068	2 953 550	619 268	36 140	13 441 357
45.22	Dakbedekking en bouw van dakconstructies	85 079	385 656	202 313	17 120	-	690 168
45.23	Aanleg van spoorwegen, wegen, straten, vliegvelden en sportaccomodaties	713 903	1 651 385	564 087	6 245	-	2 935 620
45.24	Waterbouw	5 801	555 474	6 816	4 244	-	572 335
45.25	Overige werkzaamheden in de bouw	70 423	550 148	128 915	85 346	-	834 832
45.3	Bouwinstallatie	1 155 539	2 891 560	1 160 575	64 547	24 548	5 296 769
45.31	Elektrische installatie	763 280	1 489 085	723 086	50 422	6 444	3 032 317
45.32	Isolatiwerkzaamheden	131 087	209 736	66 180	3 601	-	410 604
45.33	Loodgieterswerk	162 510	984 377	271 709	10 524	475	1 429 595
45.34	Overige bouwinstallatie	98 662	208 362	99 600	-	17 629	424 253
45.4	Afwerking van gebouwen	711 203	1 972 719	696 047	181 749	13 785	3 575 503
45.41	Stukadoorswerk	62 034	95 347	40 031	3 314	1 251	201 977
45.42	Schrijnwerk	269 173	855 205	301 929	56 556	297	1 483 160
45.43	Vloerafwerking en wandbekleding	169 472	434 560	92 348	99 126	12 191	807 697
45.44	Schilderen en glaszetten	169 848	501 181	244 208	14 259	46	929 542
45.45	Overige werkzaamheden in verband met de afwerking van gebouwen	40 676	86 426	17 531	8 494	-	153 127
45.5	Verhuur van machines voor de bouwnijverheid met bedieningspersoneel	17 080	146 491	5 893	35 898	6 857	212 219
45.50	Verhuur van machines voor de bouwnijverheid met bedienings- personeel	17 080	146 491	5 893	35 898	6 857	212 219
	Totaal	4 163 582	17 121 425	5 912 207	1 019 259	81 679	28 298 152

(1) Ondernemingen welke 10 personen of meer tewerkstellen

BOUWNIJVERHEID(1)

Periode : 08/2000

NACEBEL	OMSCHRIJVING	Nieuwe bestellingen (X 1000 BEF)					Totaal
		Brussels Hoofdstedelijk Gewest	Vlaams Gewest	Waals Gewest	E.U.	Andere landen	
45.1	Het bouwrijp maken van terreinen	181 177	599 176	368 446	6 997	-	1 155 796
45.11	Slopen van gebouwen; grondverzet	174 222	562 919	346 501	3 877	-	1 087 519
45.12	Proefboren en boren	6 955	36 257	21 945	3 120	-	68 277
45.2	Burgerlijke en utiliteitsbouw; weg- en waterbouw	8 419 952	16 894 058	7 079 788	2 881 599	36 547	35 311 944
45.21	Algemene bouwkundige en civieltechnische werken	7 769 367	12 381 892	5 385 889	2 742 839	33 192	28 313 179
45.22	Dakbedekking en bouw van dakconstructies	267 340	670 540	354 522	38 070	55	1 330 527
45.23	Aanleg van spoorwegen, wegen, straten, vliegvelden en sportaccomodaties	191 078	2 316 953	1 077 982	25 549	-	3 611 562
45.24	Waterbouw	15 355	622 154	28 613	1 219	-	667 341
45.25	Overige werkzaamheden in de bouw	176 812	902 519	232 782	73 922	3 300	1 389 335
45.3	Bouwinstallatie	1 545 061	3 503 349	1 701 442	125 684	68 808	6 944 344
45.31	Elektrische installatie	620 970	1 547 731	949 662	31 242	5 690	3 155 295
45.32	Isolatie werkzaamheden	148 437	220 433	106 402	5 824	-	481 096
45.33	Loodgieterswerk	618 526	1 503 503	522 179	88 274	22 472	2 754 954
45.34	Overige bouwinstallatie	157 128	231 682	123 199	344	40 646	552 999
45.4	Afwerking van gebouwen	1 191 773	2 964 715	1 027 747	224 650	8 858	5 417 743
45.41	Stukadoorswerk	80 095	196 386	54 915	22 558	1 298	355 252
45.42	Schrijnwerk	430 668	1 421 032	461 179	92 121	1 100	2 406 100
45.43	Vloerafwerking en wandbekleding	302 910	568 102	204 558	83 483	6 421	1 165 474
45.44	Schilderen en glaszetten	285 292	615 941	278 748	24 238	39	1 204 258
45.45	Overige werkzaamheden in verband met de afwerking van gebouwen	92 808	163 254	28 347	2 250	-	286 659
45.5	Verhuur van machines voor de bouw nijverheid met bedieningspersoneel	17 348	180 998	8 751	35 214	39 148	281 459
45.50	Verhuur van machines voor de bouw nijverheid met bedieningspersoneel	17 348	180 998	8 751	35 214	39 148	281 459
	Totaal	11 355 311	24 142 296	10 186 174	3 274 144	153 361	49 111 286

(1) Ondernemingen welke 10 personen of meer tewerkstellen

BOUWNIJVERHEID(1)

Periode : 09/2000

NACEBEL	OMSCHRIJVING	Nieuwe bestellingen (X 1000 BEF)						Lonen en wedden van het trimester (in 1000 BEF)
		Brussels Hoofdstedelijk Gewest	Vlaams Gewest	Waals Gewest	E.U.	Andere landen	Totaal	
45.1	Het bouwrijp maken van terreinen	158 401	688 732	600 574	7 873	-	1 455 580	512 514
45.11	Slopen van gebouwen; grondverzet	144 113	647 369	591 191	7 872	-	1 390 545	473 495
45.12	Proefboren en boren	14 288	41 363	9 383	1	-	65 035	39 019
45.2	Burgerlijke en utiliteitsbouw; weg- en waterbouw	8 873 740	19 035 589	9 413 271	794 435	39 890	38 156 925	13 811 172
45.21	Algemene bouwkundige en civieltechnische werken	8 213 193	13 502 613	7 476 192	508 111	37 512	29 737 621	9 539 429
45.22	Dakbedekking en bouw van dakconstructies	194 337	1 004 469	446 305	42 376	-	1 687 487	653 568
45.23	Aanleg van spoorwegen, wegen, straten, vliegvelden en sportaccommodaties	267 333	2 965 762	1 227 237	24 005	100	4 484 437	2 128 634
45.24	Waterbouw	20 265	571 064	27 708	135 197	-	754 234	740 467
45.25	Overige werkzaamheden in de bouw	178 612	991 681	235 829	84 746	2 278	1 493 146	749 074
45.3	Bouwinstallatie	1 716 368	4 223 153	1 972 579	78 184	43 005	8 033 289	4 519 749
45.31	Elektrische installatie	718 978	1 895 593	1 029 749	28 973	7 010	3 680 303	2 353 884
45.32	Isolatiwerkzaamheden	146 428	362 098	121 043	12 214	-	641 783	489 591
45.33	Loodgieterswerk	647 180	1 690 660	678 395	36 595	21 740	3 074 570	1 377 393
45.34	Overige bouwinstallatie	203 782	274 802	143 392	402	14 255	636 633	298 881
45.4	Afwerking van gebouwen	1 097 168	3 447 368	1 103 101	211 902	18 883	5 878 422	3 049 252
45.41	Stukadoorswerk	115 525	188 985	78 985	4 303	5 342	393 140	232 693
45.42	Schrijnwerk	370 803	1 465 124	484 461	99 833	682	2 420 903	1 209 082
45.43	Vloerafwerking en wandbekleding	221 051	620 767	213 578	57 148	2 355	1 114 899	445 210
45.44	Schilderen en glaszetten	261 842	1 037 478	292 344	36 430	8 504	1 636 598	1 001 776
45.45	Overige werkzaamheden in verband met de afwerking van gebouwen	127 947	135 014	33 733	14 188	2 000	312 882	160 491
45.5	Verhuur van machines voor de bouwnijverheid met bedieningspersoneel	21 949	220 269	29 758	78 368	39 933	390 277	121 528
45.50	Verhuur van machines voor de bouwnijverheid met bedieningspersoneel	21 949	220 269	29 758	78 368	39 933	390 277	121 528
	Totaal	11 867 626	27 615 111	13 119 283	1 170 762	141 711	53 914 493	22 014 215

(1) Ondernemingen welke 10 personen of meer tewerkstellen

BOUWNIJVERHEID(1)

Periode : 10/2000

NACEBEL	OMSCHRIJVING	Nieuwe bestellingen (X 1000 BEF)					Totaal
		Brussels Hoofdstedelijk Gewest	Vlaams Gewest	Waals Gewest	E.U.	Andere landen	
45.1	Het bouwrijp maken van terreinen	140 460	653 103	360 953	7 752	233	1 162 501
45.11	Slopen van gebouwen; grondverzet	134 527	614 089	304 565	3 747	233	1 057 161
45.12	Proefboren en boren	5 933	39 014	56 388	4 005	-	105 340
45.2	Burgerlijke en utiliteitsbouw; weg- en waterbouw	6 493 500	19 044 834	6 533 838	950 005	34 767	33 056 944
45.21	Algemene bouwkundige en civieltechnische werken	5 470 773	13 365 065	4 768 835	786 355	30 336	24 421 364
45.22	Dakbedekking en bouw van dakconstructies	226 949	825 266	332 175	45 303	349	1 430 042
45.23	Aanleg van spoorwegen, wegen, straten, vliegvelden en sportaccommodaties	608 571	3 353 079	1 216 511	17 577	-	5 195 738
45.24	Waterbouw	12 841	636 087	24 443	8 572	-	681 943
45.25	Overige werkzaamheden in de bouw	174 366	865 337	191 874	92 198	4 082	1 327 857
45.3	Bouwinstallatie	1 803 821	4 094 405	2 151 485	188 896	93 911	8 332 518
45.31	Elektrische installatie	917 080	1 860 674	1 176 208	27 590	3 575	3 985 127
45.32	Isolatiwerkzaamheden	150 393	295 282	111 099	5 885	52 205	614 864
45.33	Loodgieterswerk	531 399	1 629 285	707 563	153 903	600	3 022 750
45.34	Overige bouwinstallatie	204 949	309 164	156 615	1 518	37 531	709 777
45.4	Afwerking van gebouwen	1 255 067	3 416 664	1 140 295	240 709	9 577	6 062 312
45.41	Stukadoorswerk	111 209	206 649	75 961	9 629	477	403 925
45.42	Schrijnwerk	501 110	1 685 932	511 989	105 310	2 140	2 806 481
45.43	Vloerafwerking en wandbekleding	246 503	674 978	224 581	90 969	2 522	1 239 553
45.44	Schilderen en glaszetten	305 977	706 939	296 375	23 062	766	1 333 119
45.45	Overige werkzaamheden in verband met de afwerking van gebouwen	90 268	142 166	31 389	11 739	3 672	279 234
45.5	Verhuur van machines voor de bouwnijverheid met bedieningspersoneel	6 160	230 038	37 674	50 775	16 988	341 635
45.50	Verhuur van machines voor de bouwnijverheid met bedieningspersoneel	6 160	230 038	37 674	50 775	16 988	341 635
	Totaal	9 699 008	27 439 044	10 224 245	1 438 137	155 476	48 955 910

(1) Ondernemingen welke 10 personen of meer tewerkstellen

BOUWNIJVERHEID(1)

Periode : 11/2000

NACEBEL	OMSCHRIJVING	Nieuwe bestellingen (X 1000 BEF)					Totaal
		Brussels Hoofdstedelijk Gewest	Vlaams Gewest	Waals Gewest	E.U.	Andere landen	
45.1	Het bouwrijp maken van terreinen	118 579	655 043	318 509	16 521	-	1 108 652
45.11	Slopen van gebouwen; grondverzet	111 798	621 971	296 361	10 190	-	1 040 320
45.12	Proefboren en boren	6 781	33 072	22 148	6 331	-	68 332
45.2	Burgerlijke en utiliteitsbouw; weg- en waterbouw	3 831 624	18 636 535	6 382 317	771 613	99 755	29 721 844
45.21	Algemene bouwkundige en civieltechnische werken	2 436 947	12 882 931	4 704 184	602 358	91 330	20 717 750
45.22	Dakbedekking en bouw van dakconstructies	144 456	671 038	396 315	75 822	-	1 287 631
45.23	Aanleg van spoorwegen, wegen, straten, vliegvelden en sportaccomodaties	1 079 088	3 145 863	1 085 377	4 719	-	5 315 047
45.24	Waterbouw	27 948	1 156 202	17 999	10 000	-	1 212 149
45.25	Overige werkzaamheden in de bouw	143 185	780 501	178 442	78 714	8 425	1 189 267
45.3	Bouwinstallatie	1 800 449	3 786 287	1 957 955	73 845	44 245	7 662 781
45.31	Elektrische installatie	788 315	1 737 648	1 110 705	27 433	2 004	3 666 105
45.32	Isolatiwerkzaamheden	163 797	286 006	97 823	4 359	-	551 985
45.33	Loodgieterswerk	666 614	1 420 097	599 538	42 024	4 359	2 732 632
45.34	Overige bouwinstallatie	181 723	342 536	149 889	29	37 882	712 059
45.4	Afwerking van gebouwen	1 094 460	3 246 191	1 047 861	229 840	27 112	5 645 464
45.41	Stukadoorswerk	86 820	211 973	85 823	16 703	2 899	404 218
45.42	Schrijnwerk	368 350	1 544 765	458 811	112 743	7 684	2 492 353
45.43	Vloerafwerking en wandbekleding	236 029	631 757	210 338	67 415	13 494	1 159 033
45.44	Schilderen en glaszetten	322 297	700 884	261 534	21 491	2 751	1 308 957
45.45	Overige werkzaamheden in verband met de afwerking van gebouwen	80 964	156 812	31 355	11 488	284	280 903
45.5	Verhuur van machines voor de bouwnijverheid met bedieningspersoneel	5 853	234 439	40 749	75 286	20 763	377 090
45.50	Verhuur van machines voor de bouwnijverheid met bedienings- personeel	5 853	234 439	40 749	75 286	20 763	377 090
	Totaal	6 850 965	26 558 495	9 747 391	1 167 105	191 875	44 515 831

(1) Ondernemingen welke 10 personen of meer tewerkstellen

BOUWNIJVERHEID(1)

Periode : 12/2000

NACEBEL	OMSCHRIJVING	Nieuwe bestellingen (X 1000 BEF)					Totaal	Lonen en wedden van het trimester (in 1000 BEF)
		Brussels Hoofdstedelijk Gewest	Vlaams Gewest	Waals Gewest	E.U.	Andere landen		
45.1	Het bouwrijp maken van terreinen	162 288	725 515	254 605	6 585	-	1 148 993	613 181
45.11	Slopen van gebouwen; grondverzet	160 853	689 616	226 483	6 113	-	1 083 065	564 559
45.12	Proefboren en boren	1 435	35 899	28 122	472	-	65 928	48 622
45.2	Burgerlijke en utiliteitsbouw; weg- en waterbouw	5 600 409	16 054 409	6 602 860	715 043	51 241	29 023 962	16 477 162
45.21	Algemene bouwkundige en civieltechnische werken	4 904 632	11 131 545	5 208 619	632 056	47 270	21 924 122	11 772 964
45.22	Dakbedekking en bouw van dakconstructies	149 388	626 077	299 839	23 136	266	1 098 706	701 411
45.23	Aanleg van spoorwegen, wegen, straten, vliegvelden en sportaccomodaties	380 010	2 835 416	903 953	7 094	-	4 126 473	2 302 813
45.24	Waterbouw	21 632	693 569	28 610	-	-	743 811	827 033
45.25	Overige werkzaamheden in de bouw	144 747	767 802	161 839	52 757	3 705	1 130 850	872 941
45.3	Bouwinstallatie	1 576 069	3 944 665	1 748 559	155 309	94 522	7 519 124	5 411 294
45.31	Elektrische installatie	680 316	1 891 059	971 359	25 935	6 566	3 575 235	2 778 504
45.32	Isolatiwerkzaamheden	129 331	205 497	127 391	1 399	55 265	518 883	538 706
45.33	Loodgieterswerk	651 767	1 628 428	537 049	126 187	11 576	2 955 007	1 717 286
45.34	Overige bouwinstallatie	114 655	219 681	112 760	1 788	21 115	469 999	376 798
45.4	Afwerking van gebouwen	1 069 450	3 102 459	929 888	205 344	16 793	5 323 934	3 513 785
45.41	Stukadoorswerk	54 059	181 393	66 735	10 109	2 864	315 160	274 561
45.42	Schrijnwerk	394 072	1 512 400	437 024	101 188	986	2 445 670	1 424 870
45.43	Vloerafwerking en wandbekleding	228 290	625 481	193 979	59 614	11 101	1 118 465	524 350
45.44	Schilderen en glaszetten	303 987	652 167	202 466	25 404	1 380	1 185 404	1 104 455
45.45	Overige werkzaamheden in verband met de afwerking van gebouwen	89 042	131 018	29 684	9 029	462	259 235	185 549
45.5	Verhuur van machines voor de bouwnijverheid met bedieningspersoneel	5 624	178 946	38 619	137 064	14 904	375 157	152 699
45.50	Verhuur van machines voor de bouwnijverheid met bedieningspersoneel	5 624	178 946	38 619	137 064	14 904	375 157	152 699
	Totaal	8 413 840	24 005 994	9 574 531	1 219 345	177 460	43 391 170	26 168 121

(1) Ondernemingen welke 10 personen of meer tewerkstellen

**BOUWVERGUNNINGEN EN
BEGONNEN GEBOUWEN**

Statistiek van de toegestane en begonnen gebouwen

Definities van de gebruikte termen

Woongebouw

Woongebouwen zijn gebouwen die uitsluitend of hoofdzakelijk bestemd zijn voor huisvesting. In deze gebouwen moet meer dan 50% van de totale oppervlakte bestemd zijn voor huisvesting.

Niet-woongebouw

Niet-woongebouwen zijn gebouwen die uitsluitend of hoofdzakelijk bestemd zijn voor een ander gebruik dan huisvesting. In deze gebouwen moet meer dan 50% van de totale oppervlakte bestemd zijn voor een ander gebruik dan huisvesting.

Woning

De woning is het gebouw of het gedeelte van het gebouw bestemd voor de huisvesting van een gezin en als dusdanig gebruikt. Onder gezin wordt verstaan zowel het particulier (familiaal) gezin als het collectief gezin. Dit laatste omvat

- groepen van personen die samenleven in weeshuizen, in tehuizen voor bejaarden, in homes voor arbeiders, in weldadigheidsinrichtingen en in andere gestichten
- kloostergemeenschappen
- militairen in kazernes
- gevangenen in tuchthuizen

Woonvertrek

omvat : keuken, eetkamer, woonkamer, slaapkamer, veranda, bureel gebruikt voor uitoefenen van beroepen zoals arts, notaris, advocaat, architect, ..., zolder en kelder indien ze de functie van één van voorgaande vertrekken vervullen

omvat niet : badkamer, toilet, trap, gang, bergplaats, washuis, kelder, zolder, garage, bijgebouw,...

Bewoonbare oppervlakte

Deze oppervlakte is de som van de oppervlaktes van alle woonvertrekken op de verschillende niveaus.

Totale oppervlakte

Deze oppervlakte is de som van de oppervlaktes van alle vertrekken.

Volume

Het volume is het produkt van de oppervlakte van het gelijkvloers met het hoogteverschil tussen de vloer van de benedenverdieping en de halve hoogte van het dak of, indien het om een plat dak gaat, tot de bovenzijde van het dak.

Nieuwbouw

Gebouw volledig nieuw, al dan niet gelegen op een plaats waar reeds vroeger werd gebouwd.

Verbouwing

Verbouwing omvat zowel renovatie als uitbreiding van een gebouw als het plaatsen van bijgebouwen op hetzelfde stuk bouwgrond.

Om opgenomen te worden in de statistieken moet een verbouwing aan minstens één van volgende voorwaarden voldoen.

- vermeerdering of vermindering van de oppervlakte of het volume van het gebouw
- vermeerdering of vermindering van het aantal in het gebouw beschikbare woningen
- wijziging van bestemming van het gebouw
- voor bijgebouwen zoals tuinhuisjes, serres, hokken voor dieren, ... :
minimumoppervlakte 21 m² (uitzondering : garages worden altijd opgenomen)

I. Bouwvergunningen

volgens reële datum van uitreiking, ontbrekende informatie is bijgeschat*

* als gevolg van afrondingen kunnen de totalen verschillen van de som van de waarden van de delen

128
Bouwvergunningen

Woongebouwen, indeling per provincie

	België	Brussels Hfdst. Gewest	Antwer- pen	Limburg	Oost- Vlaan- deren	Vlaams Brabant	West- Vlaan- deren	Waals Brabant	Hene- gouwen	Luik	Luxem- burg	Namen
1997	34.456	331	5.155	3.620	5.563	3.843	4.449	1.400	3.373	3.751	1.210	1.761
1998	24.975	212	3.532	3.132	3.987	2.748	3.311	1.056	2.346	2.535	897	1.219
1999	29.320	344	4.147	3.191	4.529	3.366	3.854	1.317	2.925	2.959	1.165	1.525
1999												
November	2.186	21	321	205	346	223	290	114	261	191	108	105
December	2.655	27	379	310	383	269	612	97	212	198	80	87
2000												
Januari	2.178	22	297	238	347	245	251	102	227	245	105	99
Februari	2.407	27	356	270	410	261	292	113	248	244	76	109
Maart	2.718	27	361	286	374	313	496	121	209	284	114	131
April	2.125	14	271	228	389	231	271	115	206	206	85	107
Mei	2.684	41	374	244	383	242	413	130	260	290	165	141
Juni	2.164	20	343	210	339	203	286	105	219	238	78	121
Juli	2.343	15	305	244	433	290	354	84	214	238	69	96
Augustus	2.093	27	301	197	325	204	267	89	275	192	87	129
September	1.901	28	312	204	271	209	315	63	177	163	65	93
Oktober	2.128	27	322	189	351	267	308	84	185	173	99	124
November	1.998	28	264	169	298	205	472	96	153	145	78	91
December	1.762	14	287	224	288	212	221	90	137	134	64	92

Niet-woongebouwen, indeling per provincie

	België	Brussels Hfdst. Gewest	Antwer- pen	Limburg	Oost- Vlaan- deren	Vlaams Brabant	West- Vlaan- deren	Waals Brabant	Hene- gouwen	Luik	Luxem- burg	Namen
1997	6.737	56	1.000	663	984	429	1.390	135	734	663	319	364
1998	6.915	69	867	630	1.126	446	1.367	197	742	772	343	356
1999	7.213	64	1.034	658	1.156	425	1.152	174	887	804	397	462
1999												
November	542	8	114	35	91	39	71	12	57	57	29	29
December	629	7	130	58	110	33	96	15	58	59	32	31
2000												
Januari	521	3	94	47	64	29	78	14	69	42	41	40
Februari	500	10	73	55	105	28	68	11	53	52	22	23
Maart	519	7	53	49	72	40	89	16	76	58	25	33
April	539	7	73	39	96	32	71	14	78	57	21	51
Mei	625	2	79	59	85	45	92	15	96	53	45	54
Juni	567	3	93	52	93	33	72	15	79	64	34	28
Juli	555	4	62	59	89	30	93	12	69	63	27	46
Augustus	563	4	72	51	70	35	80	15	76	52	35	73
September	459	5	52	51	54	24	75	15	62	52	37	31
Oktober	579	4	68	58	81	51	111	7	67	55	33	44
November	459	2	66	57	90	24	74	7	48	38	21	31
December	466	8	89	52	63	30	73	11	46	35	21	37

Bouwvergunningen

Woongebouwen

	Totaal aantal		Volume (in m ³)	Oppervlakte (in m ²)		Aantal gebouwen met één woning
	Gebouwen	Woningen		Bewoonbare	Totale	
1997	34.456	50.190	30.096.144	6.473.881	9.856.661	32.126
1998	24.975	37.870	23.648.400	5.044.440	7.747.582	23.069
1999	29.320	45.308	28.305.936	5.591.491	9.394.609	27.125
1999						
November	2.186	3.450	2.044.037	402.972	686.867	2.016
December	2.655	4.156	2.627.608	522.726	857.365	2.443
2000						
Januari	2.178	3.484	2.204.155	416.578	731.639	2.013
Februari	2.407	4.391	2.594.689	494.453	862.981	2.186
Maart	2.718	4.140	2.539.487	502.486	860.612	2.515
April	2.125	3.616	2.267.525	428.239	750.723	1.960
Mei	2.684	3.754	2.463.269	465.283	833.551	2.516
Juni	2.164	3.440	2.178.480	421.246	725.898	1.972
Juli	2.343	3.448	2.089.334	414.814	708.954	2.172
Augustus	2.093	3.912	2.219.530	432.449	741.089	1.913
September	1.901	3.338	2.113.736	409.096	706.217	1.722
Oktober	2.128	3.444	2.198.951	427.741	728.660	1.952
November	1.998	2.920	1.711.391	338.576	567.995	1.874
December	1.762	2.962	1.846.582	346.510	592.798	1.599

Niet-woongebouwen

	Aantal gebouwen	Volume (in m ³)	Totale oppervlakte (in m ²)
1997	6.737	39.724.704	6.637.886
1998	6.915	44.454.272	7.408.985
1999	7.213	51.441.712	8.155.729
1999			
November	542	3.558.554	690.634
December	629	5.683.617	768.908
2000			
Januari	521	3.320.999	540.398
Februari	500	3.700.469	568.240
Maart	519	4.062.788	635.646
April	539	3.944.713	629.456
Mei	625	3.765.883	587.563
Juni	567	3.526.238	665.156
Juli	555	3.981.351	710.344
Augustus	563	4.262.207	704.844
September	459	2.792.969	483.141
Oktober	579	4.428.360	687.436
November	459	3.131.832	494.120
December	466	5.254.493	727.881

Bouwvergunningen

Niet-woongebouwen, indeling naar volume

	Minder dan 3000 m ³			3000 tot 9999 m ³			10000 tot 19999 m ³		
	Aantal gebouwen	Volume (in m ³)	Tot. oppervl. (in m ²)	Aantal gebouwen	Volume (in m ³)	Tot. oppervl. (in m ²)	Aantal gebouwen	Volume (in m ³)	Tot. oppervl. (in m ²)
1997	4.407	4.222.274	1.058.817	1.633	8.504.460	1.703.220	334	4.626.550	831.894
1998	4.346	4.084.259	1.018.759	1.787	9.650.409	1.912.062	391	5.544.586	1.006.532
1999	4.707	3.919.936	1.001.334	1.690	9.110.465	1.810.278	392	5.469.423	1.004.645
1999									
November	364	282.968	71.838	110	555.113	111.974	35	502.739	89.471
December	429	350.907	95.719	115	635.085	125.957	44	617.739	102.182
2000									
Januari	342	284.764	70.531	111	594.965	125.872	31	421.442	72.286
Februari	317	260.650	67.354	116	631.912	133.538	34	460.852	80.080
Maart	327	287.798	72.850	115	651.074	132.051	42	565.021	91.952
April	365	314.623	81.249	117	644.230	122.218	28	398.671	76.776
Mei	402	373.542	91.320	145	767.283	145.417	39	503.078	75.231
Juni	372	288.765	89.307	117	642.005	123.512	44	594.369	106.430
Juli	350	263.530	70.654	149	775.711	145.964	23	325.816	56.511
Augustus	350	309.261	75.569	142	753.276	142.825	38	535.953	84.648
September	298	239.885	66.187	116	617.268	118.797	15	208.914	43.372
Oktober	379	325.353	84.400	129	672.307	133.965	37	490.712	91.589
November	313	237.952	61.893	92	492.223	95.379	25	350.763	57.828
December	285	217.310	60.473	111	614.370	119.486	38	471.623	89.753
	20000 tot 49999 m ³			50000 m ³ en meer					
	Aantal gebouwen	Volume (in m ³)	Totale oppervlakte (in m ²)	Aantal gebouwen	Volume (in m ³)	Totale oppervlakte (in m ²)			
1997	226	6.911.297	1.119.915	137	15.487.454	1.924.040			
1998	247	7.513.230	1.314.998	144	17.691.648	2.156.643			
1999	255	7.767.121	1.318.405	169	25.209.632	3.021.521			
1999									
November	18	501.887	81.775	15	1.715.925	335.584			
December	23	689.261	121.494	18	3.390.742	323.565			
2000									
Januari	25	696.956	108.955	12	1.322.987	162.763			
Februari	15	473.906	94.339	17	1.873.262	192.939			
Maart	23	672.140	168.952	11	1.886.885	169.848			
April	16	536.190	93.605	13	2.051.124	255.614			
Mei	23	690.284	135.594	16	1.431.882	140.011			
Juni	21	596.083	115.386	12	1.405.156	230.532			
Juli	16	469.786	76.262	16	2.146.655	360.964			
Augustus	20	600.215	83.570	13	2.063.651	318.242			
September	16	493.252	60.677	14	1.233.783	194.116			
Oktober	18	541.451	85.043	16	2.398.734	292.449			
November	19	522.628	67.298	11	1.528.382	211.732			
December	15	451.261	89.979	17	3.500.071	368.199			

131
Bouwvergunningen

Verbouwingen bij woongebouwen, indeling per provincie

	België	Brussels Hfdst. Gewest	Antwer- pen	Limburg	Oost- Vlaan- deren	Vlaams Brabant	West- Vlaan- deren	Waals Brabant	Hene- gouwen	Luik	Luxem- burg	Namen
1997	21.625	1.066	2.846	1.562	3.426	1.949	2.956	945	2.443	2.674	691	1.067
1998	23.450	1.028	3.084	1.924	4.128	2.401	3.106	980	2.419	2.684	641	1.055
1999	25.850	1.000	3.712	2.182	4.040	2.589	3.571	1.235	2.602	2.900	734	1.288
1999												
November	1.886	72	286	129	264	201	259	100	240	197	52	85
December	2.070	67	328	166	360	195	281	104	199	229	53	87
2000												
Januari	1.924	89	265	163	331	171	282	80	188	185	68	101
Februari	2.252	101	326	170	418	244	358	78	212	219	43	83
Maart	2.252	91	352	219	399	209	339	110	189	212	58	73
April	2.200	86	328	125	491	202	314	81	238	194	63	77
Mei	2.557	82	411	211	423	217	381	136	246	246	80	123
Juni	2.430	85	411	173	449	211	331	97	219	270	79	103
Juli	2.080	70	327	176	316	210	266	89	202	283	72	68
Augustus	2.271	98	355	157	414	157	298	93	229	271	78	120
September	1.920	66	267	160	325	179	277	89	195	236	51	74
Oktober	2.122	83	363	166	370	238	325	68	149	199	64	99
November	1.828	104	259	140	345	164	241	63	158	237	42	75
December	1.788	73	269	144	361	189	233	78	139	173	55	75

Verbouwingen bij niet-woongebouwen, indeling per provincie

	België	Brussels Hfdst. Gewest	Antwer- pen	Limburg	Oost- Vlaan- deren	Vlaams Brabant	West- Vlaan- deren	Waals Brabant	Hene- gouwen	Luik	Luxem- burg	Namen
1997	5.334	198	882	545	914	327	945	132	443	575	185	188
1998	5.552	177	806	640	957	401	974	110	526	525	243	193
1999	6.289	209	1.109	683	1.108	488	1.059	158	480	565	205	225
1999												
November	463	17	96	51	72	36	65	18	31	43	12	22
December	565	25	121	74	112	41	64	11	43	45	14	15
2000												
Januari	479	13	84	55	92	35	84	14	38	26	17	21
Februari	510	19	75	64	106	40	103	19	27	35	12	10
Maart	496	23	85	63	90	31	99	13	37	30	10	15
April	532	13	85	52	124	31	83	17	39	55	16	16
Mei	519	18	80	59	95	50	77	8	46	44	27	15
Juni	572	10	96	55	120	48	83	12	44	61	19	24
Juli	521	13	58	61	94	48	104	15	45	45	15	22
Augustus	532	19	91	58	73	33	91	20	38	45	31	32
September	476	16	67	58	63	40	91	12	54	52	10	11
Oktober	558	8	105	64	110	59	89	12	28	53	6	23
November	460	16	60	39	96	39	84	11	32	52	15	16
December	423	16	88	38	74	47	61	12	29	21	15	22

Bouwvergunningen

Woongebouwen, december 2000

	Totaal aantal		Volume (in m ³)	oppervlakte (in m ²)		Aantal ge- bouwen met één woning	Aantal ver- bou- wingen
	Gebouwen	Woningen		Bewoonbare	Totale		
België	1.762	2.962	1.846.582	346.510	592.798	1.599	1.788
Brussels Hoofdstedelijk Gewest	14	51	51.706	4.413	7.775	9	73
Vlaams Gewest	1.232	2.187	1.360.681	266.881	434.268	1.095	1.195
Provincie Antwerpen	287	459	324.525	65.620	104.722	243	269
Antwerpen	145	252	181.366	35.250	58.279	122	146
Mechelen	46	58	43.984	9.657	14.241	40	65
Turnhout	96	149	99.180	20.713	32.204	80	57
Provincie Limburg	224	367	241.795	54.036	83.038	198	144
Hasselt	82	111	76.952	16.845	25.357	75	81
Maaseik	82	125	79.449	18.535	28.810	74	25
Tongeren	60	131	85.397	18.656	28.872	50	38
Provincie Oost-Vlaanderen	288	508	292.916	58.668	89.187	263	361
Aalst	40	145	63.039	13.706	19.934	32	65
Dendermonde	31	38	22.572	4.885	7.463	28	43
Eeklo	20	29	17.305	3.432	5.077	18	37
Gent	123	216	118.161	22.695	34.330	115	136
Oudenaarde	35	40	24.935	5.306	8.060	34	38
Sint-Niklaas	37	40	46.910	8.646	14.325	35	42
Provincie Vlaams Brabant	212	268	199.941	33.003	63.893	202	189
Halle-Vilvoorde	102	137	97.318	16.642	32.814	96	106
Leuven	110	130	102.626	16.361	31.080	106	83
Provincie West-Vlaanderen	221	586	301.591	55.575	93.445	189	233
Brugge	68	141	81.025	14.349	24.808	55	49
Diksmuide	8	8	7.216	1.297	2.204	8	12
Ieper	8	31	10.770	1.975	3.218	6	26
Kortrijk	47	104	67.169	11.571	18.172	42	61
Oostende	16	99	30.043	6.054	9.869	10	19
Roeselare	33	36	28.324	5.659	9.123	32	44
Tielt	27	41	22.775	5.390	8.004	25	15
Veurne	13	126	54.272	9.282	18.048	11	7

Bouwvergunningen

Woongebouwen, december 2000 - vervolg en einde

	Totaal aantal		Volume (in m ³)	oppervlakte (in m ²)		Aantal ge- bouwen met één woning	Aantal verbou- wingen
	Gebouwen	Woningen		Bewoonbare	Totale		
Waals Gewest	517	723	434.397	75.227	150.761	496	520
Provincie Waals Brabant	90	137	87.472	13.153	26.939	86	78
Nijvel	90	137	87.473	13.154	26.939	86	78
Provincie Henegouwen	137	175	103.569	18.286	36.418	134	139
Aat	18	18	11.149	2.008	3.313	18	15
Charleroi	20	20	14.966	2.453	5.415	20	30
Bergen	28	30	17.041	2.890	5.207	27	26
Moeskroen	15	40	15.357	3.855	5.507	14	16
Zinnik	25	38	25.128	3.977	8.729	24	24
Thuin	16	16	10.292	1.704	5.265	16	15
Doornik	14	14	9.639	1.401	2.981	14	12
Provincie Luik	134	167	114.022	19.782	39.110	126	173
Hoei	13	16	9.100	1.547	3.308	12	25
Luik	58	85	53.010	9.638	18.695	53	98
Verviers	37	40	33.669	5.525	11.307	36	43
Borgworm	25	26	18.246	3.072	5.800	24	7
Provincie Luxemburg	64	64	46.444	9.174	17.866	64	55
Aarlen	15	15	10.180	1.941	3.720	15	14
Bastenaken	10	10	9.793	1.652	3.137	10	11
Marche-en-Famenne	14	14	8.548	1.606	3.087	14	7
Neufchâteau	12	12	9.364	2.176	4.190	12	12
Virton	12	12	8.559	1.800	3.731	12	11
Provincie Namen	92	181	82.898	14.833	30.438	87	75
Dinant	25	25	13.811	2.284	5.108	25	9
Namen	60	149	64.998	11.768	22.995	55	48
Philippeville	7	7	4.090	782	2.334	7	18

Bouwvergunningen

Niet-woongebouwen, december 2000

	Totaal aantal		Volume (in m ³)	Oppervlakte (in m ²)	
	Gebouwen	Woningen		Bewoonbare	Totale
België	466	52	5.254.493	6.606	727.881
Brussels Hoofdstedelijk Gewest	8	0	89.200	0	24.577
Vlaams Gewest	307	42	3.907.706	5.929	525.781
Provincie Antwerpen	89	11	1.184.402	1.739	172.506
Antwerpen	41	3	207.226	530	38.955
Mechelen	13	1	173.410	344	19.323
Turnhout	35	7	803.775	866	114.229
Provincie Limburg	52	9	170.640	1.761	35.727
Hasselt	20	4	94.334	1.092	20.128
Maaseik	23	3	42.107	376	9.146
Tongeren	9	3	34.200	294	6.453
Provincie Oost-Vlaanderen	63	9	1.022.066	871	128.127
Aalst	0	0	0	0	0
Dendermonde	10	0	16.392	0	3.605
Eeklo	10	1	31.253	88	5.569
Gent	28	0	171.186	0	43.316
Oudenaarde	4	0	55.260	0	10.473
Sint-Niklaas	10	8	747.976	783	65.165
Provincie Vlaams Brabant	30	2	942.771	279	93.668
Halle-Vilvoorde	14	1	828.854	94	82.754
Leuven	16	1	113.917	186	10.914
Provincie West-Vlaanderen	73	10	587.900	1.279	95.757
Brugge	12	1	70.997	122	10.846
Diksmuide	3	1	27.822	78	4.024
Ieper	11	1	32.869	164	6.588
Kortrijk	10	4	41.673	357	7.679
Oostende	9	1	26.744	208	5.229
Roeselare	11	1	165.859	187	33.000
Tielt	15	1	220.453	163	28.116
Veurne	1	0	1.484	0	276

Bouwvergunningen

Niet-woongebouwen, december 2000 - vervolg en einde

	Totaal aantal		Volume (in m ³)	Oppervlakte (in m ²)	
	Gebouwen	Woningen		Bewoonbare	Totale
Waals Gewest	150	10	1.257.630	676	177.525
Provincie Waals Brabant	11	1	67.528	42	13.461
Nijvel	11	1	67.528	42	13.461
Provincie Henegouwen	46	0	359.835	0	43.271
Aat	3	0	192	0	64
Charleroi	6	0	1.137	0	313
Bergen	11	0	70.651	0	13.554
Moeskroen	6	0	253.752	0	22.844
Zinnik	9	0	12.032	0	2.350
Thuin	4	0	5.680	0	1.096
Doornik	7	0	16.392	0	3.051
Provincie Luik	35	4	623.104	284	67.961
Hoei	11	0	34.280	0	6.138
Luik	11	4	548.565	284	53.574
Verviers	11	0	35.960	0	7.644
Borgworm	1	0	4.300	0	606
Provincie Luxemburg	21	0	36.577	0	7.392
Aarlen	5	0	13.000	0	2.390
Bastenaken	4	0	1.829	0	567
Marche-en-Famenne	7	0	9.501	0	2.016
Neufchâteau	3	0	8.394	0	1.807
Virton	2	0	3.853	0	612
Provincie Namen	37	5	170.610	350	45.443
Dinant	5	0	22.061	0	4.245
Namen	21	5	102.932	350	33.795
Philippeville	11	0	45.617	0	7.403

Bouwvergunningen

Niet-woongebouwen, indeling naar bestemming, december 2000

	Aantal gebouwen	Volume (in m ³)	Totale oppervlakte (in m ²)
Totaal	466	5.254.493	727.881
Land, tuinbouw, veeteelt	131	656.563	130.997
Industrie, bouwnijverheid en ambacht	128	3.804.136	400.927
Opslag, behandeling (openbare bedrijven)	4	17.311	2.577
Vervoer en communicatie	12	17.843	3.594
Zakelijke dienstverlening	1	1.659	762
Handel	40	277.767	67.535
Horeca	2	5.600	1.512
Persoonsverzorging	5	8.945	3.640
Partikuliere administratie	24	284.071	65.871
Cultuur en ontspanning	25	155.260	42.619
Sport	4	2.068	524
Parkeergarages	86	23.334	7.319
Andere (kerk, kapel)	1	50	13

II. Begonnen gebouwen

volgens reële datum van begin van de werken,
ontbrekende informatie is bijgeschat*

* als gevolg van afrondingen kunnen de totalen verschillen van de som
van de waarden van de delen

Begin werkzaamheden

Woongebouwen, indeling per provincie

	België	Brussels Hfdst. Gewest	Antwer- pen	Limburg	Oost- Vlaan- deren	Vlaams Brabant	West- Vlaan- deren	Waals Brabant	Hene- gouwen	Luik	Luxem- burg	Namen
1997	32.425	279	4.916	3.437	5.240	3.569	4.350	1.392	3.189	3.337	1.112	1.601
1998	27.414	241	3.998	3.245	4.331	3.103	3.466	1.158	2.464	3.028	1.088	1.296
1999	27.306	290	3.869	3.054	4.349	3.247	3.490	1.299	2.687	2.679	923	1.420
1999												
Oktober	2.368	22	345	282	319	267	278	113	279	234	92	137
November	2.075	28	324	207	350	245	306	81	182	173	75	103
December	1.644	25	254	157	265	190	258	81	173	126	51	63
2000												
Januari	1.676	12	252	205	275	182	226	82	159	148	63	73
Februari	2.414	28	315	217	377	258	570	83	198	199	76	93
Maart	2.624	21	381	300	434	305	302	115	255	283	105	124
April	2.545	28	396	304	381	256	337	114	223	276	93	137
Mei	2.626	24	318	294	399	298	454	117	247	255	110	111
Juni	2.180	24	307	264	341	224	293	97	233	206	82	109
Juli	1.410	13	219	158	217	116	201	56	124	165	63	77
Augustus	2.238	23	329	249	384	237	276	92	192	239	78	139
September	2.085	23	334	213	301	209	330	90	218	190	56	121
Oktober	1.919	25	276	186	329	218	278	64	191	177	72	105
November	1.546	17	221	152	265	177	224	93	136	137	56	70

Niet-woongebouwen, indeling per provincie

	België	Brussels Hfdst. Gewest	Antwer- pen	Limburg	Oost- Vlaan- deren	Vlaams Brabant	West- Vlaan- deren	Waals Brabant	Hene- gouwen	Luik	Luxem- burg	Namen
1997	6.528	48	882	651	1.019	448	1.362	164	669	686	292	313
1998	6.557	64	901	594	1.021	420	1.292	180	664	700	390	334
1999	6.495	64	882	595	1.072	408	1.150	163	783	695	293	390
1999												
Oktober	620	2	97	67	94	40	91	17	75	64	34	38
November	531	6	76	50	84	32	80	11	77	57	25	32
December	448	5	69	36	88	32	67	7	47	48	23	26
2000												
Januari	476	5	77	39	81	25	84	13	50	54	21	27
Februari	491	3	75	51	81	31	89	13	53	47	20	28
Maart	523	5	76	54	93	40	74	15	55	49	26	36
April	538	7	74	39	79	28	85	19	70	60	48	29
Mei	544	7	79	47	102	27	92	11	53	55	26	44
Juni	480	4	54	47	76	33	68	14	68	55	28	34
Juli	419	2	63	38	62	27	66	8	55	44	25	31
Augustus	555	7	90	54	83	28	88	11	71	53	25	45
September	510	7	77	48	67	26	85	11	71	48	26	44
Oktober	468	5	72	41	71	35	65	8	56	50	25	41
November	393	4	44	41	60	32	58	8	46	39	27	36

139
Begin werkzaamheden

Woongebouwen

	Totaal aantal		Volume (in m ³)	Oppervlakte (in m ²)		Aantal gebouwen met één woning
	Gebouwen	Woningen		Bewoonbare	Totale	
1997	32.425	47.478	28.713.031	6.121.865	9.347.996	30.320
1998	27.414	40.953	25.364.162	5.425.872	8.296.536	25.376
1999	27.306	41.501	25.938.587	5.224.077	8.545.527	25.323
1999						
Oktober	2.368	3.688	2.383.395	456.214	773.588	2.166
November	2.075	3.327	2.019.377	404.885	673.758	1.908
December	1.644	2.955	1.737.571	346.429	579.370	1.488
2000						
Januari	1.676	2.794	1.722.761	343.820	566.013	1.527
Februari	2.414	3.859	2.239.905	438.229	740.268	2.238
Maart	2.624	3.864	2.503.798	490.463	835.520	2.437
April	2.545	4.098	2.635.905	508.878	868.523	2.320
Mei	2.626	4.011	2.492.360	480.754	830.215	2.458
Juni	2.180	3.116	2.071.000	396.602	686.348	2.031
Juli	1.410	2.249	1.454.343	277.321	485.049	1.305
Augustus	2.238	3.216	2.104.175	411.013	708.314	2.089
September	2.085	3.507	2.185.168	429.144	735.576	1.911
Oktober	1.919	3.259	2.020.716	387.442	669.451	1.763
November	1.546	2.564	1.569.094	305.403	525.524	1.425

Niet-woongebouwen

	Aantal gebouwen	Volume (in m ³)	Totale oppervlakte (in m ²)
1997	6.528	38.030.958	6.369.718
1998	6.557	41.761.286	6.903.778
1999	6.495	46.299.806	7.262.332
1999			
Oktober	620	5.680.188	831.436
November	531	3.933.809	612.252
December	448	3.021.970	498.743
2000			
Januari	476	3.826.068	565.591
Februari	491	4.050.653	632.454
Maart	523	3.675.586	602.353
April	538	3.254.325	610.982
Mei	544	3.729.828	561.311
Juni	480	3.350.764	499.100
Juli	419	2.622.303	447.433
Augustus	555	4.551.450	870.041
September	510	3.056.337	535.585
Oktober	468	3.066.881	513.846
November	393	2.683.084	420.494

140
Begin werkzaamheden

Niet-woongebouwen, indeling naar volume

	Minder dan 3000 m ³			3000 tot 9999 m ³			10000 tot 19999 m ³		
	Aantal gebouwen	Volume (in m ³)	Tot. oppervl. (in m ²)	Aantal gebouwen	Volume (in m ³)	Tot. oppervl. (in m ²)	Aantal gebouwen	Volume (in m ³)	Tot. oppervl. (in m ²)
1997	4.311	4.160.645	1.052.194	1.542	7.988.992	1.597.286	341	4.716.921	839.183
1998	4.206	3.932.117	976.732	1.634	8.748.562	1.722.760	350	4.920.170	884.954
1999	4.140	3.626.826	919.301	1.619	8.754.795	1.752.787	355	4.996.714	908.205
1999									
Oktober	389	301.534	76.282	146	765.236	149.796	39	551.018	99.632
November	326	268.511	68.805	146	781.024	162.130	31	454.680	84.230
December	304	266.066	67.688	88	481.208	99.009	35	496.903	79.190
2000									
Januari	311	255.035	65.727	104	588.868	119.837	28	387.320	72.822
Februari	311	274.173	69.651	112	604.312	124.482	30	421.195	71.852
Maart	342	284.818	76.323	110	569.514	121.224	38	529.602	90.323
April	352	278.220	69.515	123	655.576	131.725	35	470.169	106.691
Mei	351	314.803	82.553	122	648.749	128.879	38	541.124	90.646
Juni	314	282.242	70.234	110	587.089	115.244	27	362.661	55.101
Juli	281	242.304	62.202	93	497.497	96.916	24	322.845	56.456
Augustus	357	291.690	77.032	127	695.383	135.309	33	440.813	79.914
September	345	291.552	74.274	106	579.279	113.716	30	396.537	67.356
Oktober	289	245.490	66.648	127	664.639	132.961	23	307.201	53.887
November	261	211.204	54.275	92	494.009	95.037	18	251.538	45.286
	20000 tot 49999 m ³			50000 m ³ en meer					
	Aantal gebouwen	Volume (in m ³)	Totale oppervlakte (in m ²)	Aantal gebouwen	Volume (in m ³)	Totale oppervlakte (in m ²)			
1997	207	6.377.497	1.062.267	127	14.789.361	1.818.979			
1998	230	7.062.627	1.219.732	142	17.101.157	2.099.854			
1999	237	7.222.795	1.227.467	147	21.709.298	2.455.208			
1999									
Oktober	20	608.411	109.393	25	3.455.226	396.407			
November	16	489.210	94.098	12	1.941.775	203.061			
December	11	341.114	59.267	10	1.437.835	193.675			
2000									
Januari	23	661.964	112.990	11	1.934.428	194.307			
Februari	16	464.301	77.224	22	2.287.737	289.338			
Maart	21	615.396	116.108	13	1.677.331	198.483			
April	17	527.428	126.259	11	1.323.720	176.913			
Mei	21	635.012	111.311	13	1.590.961	148.024			
Juni	16	482.359	77.029	14	1.637.392	181.606			
Juli	13	424.206	76.112	9	1.136.369	155.810			
Augustus	19	615.492	105.841	18	2.509.417	472.035			
September	21	543.287	89.849	8	1.246.972	190.470			
Oktober	18	549.840	77.051	11	1.301.129	183.387			
November	13	387.907	55.877	10	1.339.586	170.109			

Begin werkzaamheden

Verbouwingen bij woongebouwen, indeling per provincie

	België	Brussels Hfdst. Gewest	Antwer- pen	Limburg	Oost- Vlaan- deren	Vlaams Brabant	West- Vlaan- deren	Waals Brabant	Hene- gouwen	Luik	Luxem- burg	Namen
1997	20.571	993	2.705	1.394	3.376	1.885	2.792	880	2.325	2.542	662	1.016
1998	22.547	1.023	2.906	1.762	3.888	2.219	2.978	936	2.309	2.762	756	1.010
1999	23.691	968	3.345	2.016	3.777	2.414	3.349	1.112	2.355	2.596	594	1.162
1999												
Oktober	2.180	86	326	194	310	219	305	120	215	239	60	105
November	1.850	66	291	151	265	184	263	76	189	197	67	101
December	1.535	60	220	135	255	146	195	75	166	165	42	76
2000												
Januari	1.589	57	248	136	261	146	247	81	153	161	40	60
Februari	1.717	79	257	120	298	179	259	80	160	169	44	73
Maart	2.197	80	302	202	388	224	303	104	214	227	53	100
April	2.266	106	363	165	409	236	339	82	209	231	48	79
Mei	2.242	94	309	193	396	202	329	111	225	216	58	110
Juni	2.100	82	298	167	372	222	297	95	200	202	65	100
Juli	1.710	62	261	142	279	132	260	65	171	215	52	71
Augustus	2.231	79	345	161	399	198	302	94	213	270	60	109
September	2.029	83	312	170	345	169	319	77	180	237	51	87
Oktober	1.942	83	304	129	348	170	267	91	164	243	54	88
November	1.567	64	222	123	279	164	228	74	136	165	47	66

Verbouwingen bij niet-woongebouwen, indeling per provincie

	België	Brussels Hfdst. Gewest	Antwer- pen	Limburg	Oost- Vlaan- deren	Vlaams Brabant	West- Vlaan- deren	Waals Brabant	Hene- gouwen	Luik	Luxem- burg	Namen
1997	5.086	177	805	539	884	308	882	129	447	544	179	193
1998	5.272	178	817	560	890	365	909	115	473	542	247	172
1999	5.633	194	927	597	999	429	993	144	481	495	174	203
1999												
Oktober	548	13	86	67	96	40	95	13	54	52	15	18
November	486	21	98	50	81	37	79	12	36	36	17	18
December	426	12	79	52	86	29	57	17	35	33	11	16
2000												
Januari	447	15	83	54	77	34	80	10	31	35	14	14
Februari	457	15	79	47	91	33	87	12	29	41	11	12
Maart	498	18	84	69	85	43	92	15	29	34	14	15
April	484	25	87	55	91	29	79	13	30	46	12	18
Mei	503	21	72	54	100	39	80	15	36	46	22	17
Juni	475	18	74	58	86	48	73	7	35	46	16	13
Juli	390	8	57	38	80	32	69	7	31	43	11	15
Augustus	497	19	89	46	85	38	81	10	34	59	14	23
September	513	23	78	54	78	38	100	18	39	50	20	15
Oktober	456	10	56	53	86	39	77	10	41	47	13	23
November	431	15	65	49	86	41	68	12	29	36	11	18

Begin werkzaamheden

Woongebouwen, november 2000

	Totaal aantal		Volume (in m ³)	Oppervlakte (in m ²)		Aantal ge- bouwen met één woning	Aantal verbou- wingen
	Gebouwen	Woningen		Bewoonbare	Totale		
België	1.546	2.564	1.569.094	305.403	525.524	1.425	1.567
Brussels Hoofdstedelijk Gewest	17	110	53.778	10.510	20.532	8	64
Vlaams Gewest	1.038	1.750	1.097.240	223.271	363.587	953	1.016
Provincie Antwerpen	221	412	268.317	56.147	87.629	198	222
Antwerpen	96	214	142.982	29.540	46.944	84	110
Mechelen	54	93	49.444	11.076	15.714	49	63
Turnhout	71	105	75.917	15.532	24.985	65	48
Provincie Limburg	152	352	220.127	49.295	78.322	136	123
Hasselt	60	219	115.631	27.661	41.754	50	67
Maaseik	59	88	69.217	13.977	23.988	54	28
Tongeren	33	44	35.297	7.656	12.581	31	28
Provincie Oost-Vlaanderen	265	345	215.635	46.318	68.672	251	279
Aalst	34	53	31.247	6.277	9.949	30	39
Dendermonde	45	52	31.378	7.156	10.137	43	33
Eeklo	38	38	19.194	4.465	6.457	37	23
Gent	84	118	82.291	17.378	25.338	79	118
Oudenaarde	21	21	15.737	3.107	5.023	21	22
Sint-Niklaas	43	63	35.820	7.937	11.772	40	44
Provincie Vlaams Brabant	177	245	188.865	29.149	61.696	164	164
Halle-Vilvoorde	104	146	107.567	16.939	34.764	100	94
Leuven	72	99	81.312	12.211	26.932	65	70
Provincie West-Vlaanderen	224	397	204.298	42.362	67.268	204	228
Brugge	57	92	48.949	10.273	16.037	52	56
Diksmuide	9	12	8.324	1.431	2.495	9	8
Ieper	18	48	24.384	4.520	8.284	16	27
Kortrijk	37	48	30.571	6.324	10.188	34	47
Oostende	37	85	30.563	6.570	10.290	31	15
Roeselare	31	32	22.100	5.116	7.276	31	38
Tielt	19	42	18.943	3.948	6.177	15	20
Veurne	17	37	20.489	4.180	6.523	15	16

Begin werkzaamheden

Woongebouwen, november 2000 - vervolg en einde

	Totaal aantal		Volume (in m ³)	Oppervlakte (in m ²)		Aantal ge- bouwen met één woning	Aantal verbou- wingen
	Gebouwen	Woningen		Bewoonbare	Totale		
Waals Gewest	491	704	418.099	71.623	141.431	464	487
Provincie Waals Brabant	93	110	78.980	13.736	27.162	90	74
Nijvel	93	110	78.980	13.736	27.162	90	74
Provincie Henegouwen	136	159	94.826	16.339	30.209	129	136
Aat	21	21	10.799	1.917	3.372	20	8
Charleroi	16	18	11.588	2.051	3.855	15	27
Bergen	19	27	14.679	2.456	4.718	19	33
Moeskroen	15	19	11.272	2.064	3.630	14	12
Zinnik	22	26	17.494	2.668	5.403	19	21
Thuin	15	16	9.527	1.619	3.235	15	19
Doornik	28	33	19.481	3.566	5.998	27	14
Provincie Luik	137	226	137.127	22.106	46.095	124	165
Hoei	20	54	29.844	4.929	10.165	16	22
Luik	61	106	62.155	9.996	20.331	56	86
Verviers	36	46	31.075	4.921	10.957	33	48
Borgworm	20	20	14.073	2.262	4.643	19	10
Provincie Luxemburg	56	68	46.271	8.001	17.557	54	47
Aarlen	9	19	9.708	1.583	3.820	8	11
Bastenaken	10	10	7.064	1.178	2.498	10	7
Marche-en-Famenne	13	15	10.396	1.834	3.966	12	11
Neufchâteau	10	10	8.469	1.358	3.452	10	8
Virton	14	14	10.634	2.049	3.823	14	9
Provincie Namen	70	140	60.895	11.440	20.407	66	66
Dinant	19	19	11.590	2.177	3.933	19	11
Namen	40	109	43.079	7.989	14.348	36	46
Philippeville	11	11	6.227	1.275	2.127	11	9

Begin werkzaamheden

Niet-woongebouwen, november 2000

	Totaal aantal		Volume (in m ³)	Oppervlakte (in m ²)	
	Gebouwen	Woningen		Bewoonbare	Totale
België	393	53	2.683.084	6.613	420.494
Brussels Hoofdstedelijk Gewest	4	8	40.467	562	10.701
Vlaams Gewest	234	35	1.924.112	4.957	297.169
Provincie Antwerpen	44	6	341.992	1.001	59.640
Antwerpen	20	4	108.593	711	17.214
Mechelen	10	1	110.653	82	19.861
Turnhout	14	1	122.754	209	22.565
Provincie Limburg	41	8	223.423	1.127	34.257
Hasselt	18	3	135.976	401	18.088
Maaseik	16	3	48.120	490	9.240
Tongeren	7	2	39.333	236	6.930
Provincie Oost-Vlaanderen	60	11	534.099	1.244	65.040
Aalst	7	2	16.698	222	3.984
Dendermonde	7	0	63.537	26	8.316
Eeklo	5	0	15.469	25	2.805
Gent	25	4	268.738	287	28.148
Oudenaarde	5	0	23.296	27	3.819
Sint-Niklaas	11	5	146.371	656	17.968
Provincie Vlaams Brabant	32	3	521.366	616	87.982
Halle-Vilvoorde	20	2	450.724	487	72.309
Leuven	12	1	70.646	129	15.673
Provincie West-Vlaanderen	58	7	303.674	968	50.301
Brugge	7	3	25.299	318	5.483
Diksmuide	4	1	9.792	72	1.608
Ieper	11	0	35.665	68	5.681
Kortrijk	8	1	77.302	138	12.067
Oostende	4	0	9.802	35	1.611
Roeselare	8	1	68.842	112	10.750
Tielt	9	0	36.696	72	6.776
Veurne	7	1	40.291	152	6.326

Begin werkzaamheden

Niet-woongebouwen, november 2000 - vervolg en einde

	Totaal aantal		Volume (in m ³)	Oppervlakte (in m ²)	
	Gebouwen	Woningen		Bewoonbare	Totale
Waals Gewest	155	10	719.236	1.094	112.643
Provincie Waals Brabant	8	0	32.457	41	5.773
Provincie Henegouwen	46	3	318.712	399	39.309
Aat	4	0	12.844	12	2.306
Charleroi	7	0	15.600	37	2.708
Bergen	11	0	10.228	25	2.221
Moeskroen	4	2	25.661	265	4.191
Zinnik	7	0	187.444	12	17.920
Thuin	3	0	6.551	29	1.221
Doornik	8	0	60.396	18	8.743
Provincie Luik	39	2	180.038	136	27.773
Hoei	4	0	62.708	24	6.969
Luik	19	1	67.782	59	11.922
Verviers	13	1	43.990	41	7.923
Borgworm	3	0	5.566	11	960
Provincie Luxemburg	27	1	77.721	106	16.059
Aarlen	4	0	8.983	21	2.126
Bastenaken	9	0	16.677	6	3.253
Marche-en-Famenne	3	0	17.416	16	2.629
Neufchâteau	5	0	15.514	52	2.743
Virton	6	0	19.131	11	5.308
Provincie Namen	36	4	110.329	411	23.762
Dinant	6	0	16.577	27	3.229
Namen	26	3	84.766	379	18.848
Philippeville	3	0	8.990	5	1.685

Begin werkzaamheden

Niet-woongebouwen, indeling naar bestemming, november 2000

	Aantal gebouwen	Volume (in m ³)	Totale oppervlakte (in m ²)
Totaal	393	2.683.084	420.494
Land, tuinbouw, veeteelt	105	417.600	81.557
Industrie, bouwnijverheid en ambacht	119	1.730.345	209.835
Opslag, behandeling (openbare bedrijven)	5	12.086	2.080
Vervoer en communicatie	13	13.094	1.952
Zakelijke dienstverlening	3	5.574	1.486
Handel	33	134.277	27.345
Horeca	4	9.576	2.652
Persoonsverzorging	5	21.420	5.021
Openbare besturen en parastatalen	1	6.326	1.607
Partikuliere administratie	16	232.973	62.309
Cultuur en ontspanning	12	30.029	6.844
Sport	7	30.380	5.725
Parkeergarages	68	39.182	11.815
Andere (kerk, kapel)	3	1.240	345

Informatie

Het Nationaal Instituut voor de Statistiek

Waar vindt u de informatie van het N.I.S.?

In vijf grote steden van het land heeft het publiek toegang tot:

- ◇ Jaarboeken, gespecialiseerde publicaties en een selectie van diskettes en cd-rom's.
- ◇ Een leeszaal, waar men de publicaties van het N.I.S., andere ministeries en Belgische en internationale instellingen kan raadplegen.

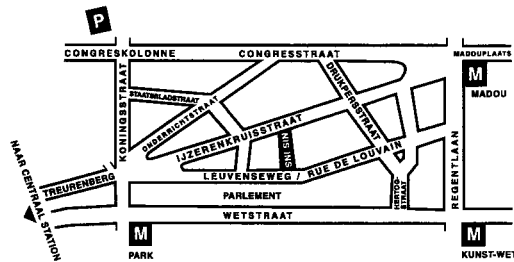
Al onze bibliotheken zijn op werkdagen open van 9 tot 12 en van 13 tot 16 uur.

Brussel

Leuvenseweg 44, 1000 Brussel
tel. 0 25 48 63 65 – 0 25 48 63 66 fax 0 25 48 63 67
e-mail : info@statbel.mineco.fgov.be

Trein (B) : Centraal Station of station Congres
Metro (M) : lijn 1A en 1B, station Park of Kunst-Wet
lijn 2, station Kunst-Wet of Madou
Tram-Bus : 92, 93, 94 halte Park
65, 66 halte Drukkersstraat
29, 63 halte Congres

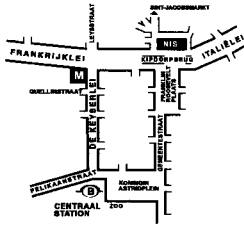
Parking (P) : Administratief Centrum (betaalparking)



Antwerpen

Italiëlei 124 - bus 85, 2000 Antwerpen
tel. 0 32 29 07 00 fax 0 32 33 28 30
e-mail : info.antwerpen@statbel.mineco.fgov.be

Trein (B) : Centraal Station
Metro (M) : halte Opera
Tram-Bus : vlakbij (Fr. Rooseveltplaats)



Charleroi

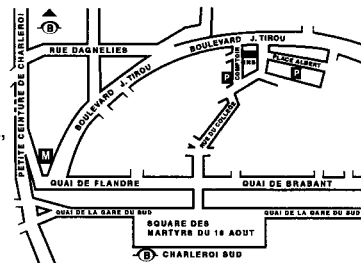
Centre Albert, place Albert 1er, 8ste verd., 6000 Charleroi
tel. 0 71 32 44 72 fax 0 71 32 44 71
e-mail : info.charleroi@statbel.mineco.fgov.be

Trein (B) : Charleroi Sud, 10 min van het station (Place Buisset,
Rue du Collège, Rue de Marchienne)

Bus : halte Tirou

Autoweg : kleine ring van Charleroi - uitrit Gare du Sud

Parking (P) : betaalparking tegenover het NIS



Gent

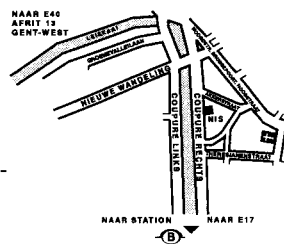
Coupure rechts 620, 9000 Gent
tel. 0 92 25 77 16 fax 0 92 33 41 93
e-mail : info.gent@statbel.mineco.fgov.be

Trein (B) : Gent St.-Pieters

Tram-Bus : 40, 43 halte Theresianenstraat

Autoweg : gemakkelijk bereikbaar langs E40 (uitrit 13 -
Gent-West/Drongen)

Parking (P) : op de "Coupure Rechts"



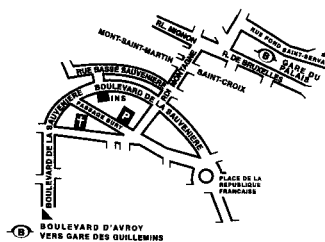
Luik

Bd de la Sauvenière 73-75, 4020 Luik
tel. 0 42 22 47 00 fax 0 42 22 49 94
e-mail : info.liege@statbel.mineco.fgov.be

Trein (B) : station Guillemins of Palais

Tram-Bus : (Guillemins) 1 et 4 halte Sauvenière

Parking (P) : Neujean (op 20 m - zelfde straatkant)
Mercure (tegenover)



Het N.I.S. verspreidt tal van producten die de Belgische socio-economische realiteit in cijfers weergeven.

Al deze producten, opgenomen in onze catalogus, kunt u verkrijgen in onze regionale centra of bij onze dienst documentatie - verkoop in Brussel. Onze catalogus wordt u op eenvoudige aanvraag toegestuurd. (zie adressen hiernaast) .

Een keuze uit onze gegevens en de lijst van onze publicaties vindt u eveneens op onze website:
<http://statbel.fgov.be>

Publicaties over de industrie (Uittreksel uit de catalogus)

Bouwnijverheid en woningen

In deze jaarlijkse publicatie vindt men cijfergegevens terug over het bestand aan woon- en andere gebouwen alsook over de toegekende bouwvergunningen en de nieuwbouw- en verbouwingswerken in het referentiejaar. Enkele tabellen geven ook het aantal afbraken.

De nieuwe gebouwen en het aantal woningen erin worden per administratief arrondissement geteld. Daartoe behoort veel informatie die dienstig kan zijn voor de analyse van de bouwsector: volume, oppervlakte, hoedanigheid van de bouwheer (particulier, staat, vzw, naamloze vennootschap...), bestemming van het gebouw (woning, handel, industrie, opslagplaats...).

Enkele andere publicaties

Algemene Publicaties

Regionaal Statistisch Jaarboek
Statistisch tijdschrift - *Maandelijks*

Grondgebied en leefmilieu

Statistiek van de bodembezetting (diskette)

Bevolking

Huishoudens en familiekeren - *Jaarlijks*
Totale bevolking op 1 januari - *jaarlijks*
Huisvesting in sociaal-economisch en geografisch perspectief - *Monografie nr. 10 Volkstelling 1991*

Samenleving

Huishoudbudgetenquête - *jaarlijks*

Economie en financiën

Verkoop van onroerende goederen - *Jaarlijks*
De conjunctuur - *maandelijks*

Landbouw

Land- en tuinbouwtelling op 15 mei - *Jaarlijks*

Handel, diensten en vervoer

Maandelijkse vervoerstatistieken - *maandelijks*
Binnenlandse handel - *jaarlijks*



Eerste uitgave

Gedrukt door de
drukkerij van het NIS
B-1000 Brussel

Februari 2001

Statistische domeinen

-  Algemeen
-  Grondgebied en leefmilieu
-  Bevolking
-  Samenleving
-  Economie en financiën
-  Landbouw en aanverwante activiteiten
-  Industrie
-  Diensten, handel en vervoer



NIS NATIONAAL INSTITUUT VOOR DE STATISTIEK
B-1000 Brussel
tel. 02/548.63.65 - 02/548.63.66
fax 02/548.63.67

6 € | 242 BEF
ISSN 0772 - 7690

<http://statbel.fgov.be>
info@statbel.mineco.fgov.be