



maandelijkse publicatie | nr 12

december 2001

Industrie en bouwnijverheid

Industriële productie en bouwnijverheid

Industrie en bouwnijverheid

**Industriële productie
en bouwnijverheid**

Het Nationaal Instituut voor de Statistiek biedt onpartijdige informatie tegen een redelijke prijs.

De informatie wordt conform de wet verspreid, meer bepaald voor wat betreft de privacy.

De statistieken worden ingedeeld in acht domeinen:

Algemeen	Economie en financiën
Grondgebied en leefmilieu	Landbouw en vergelijkbare activiteiten
Bevolking	Industrie
Samenleving	Diensten, handel en vervoer

Alle rechten voorbehouden. Het vertalen, bewerken, reproduceren op welke wijze dan ook, inbegrepen fotografie en microfilm, is niet toegelaten, tenzij met schriftelijke machtiging vanwege het Nationaal Instituut voor de Statistiek.

Het citeren van korte uittreksels als toelichting of bewijsvoering in een artikel, een boekbespreking of een boek is evenwel toegestaan, mits de bron duidelijk en nauwkeurig wordt vermeld.

Verantwoordelijke uitgever: Claude Chérury



© 2001, NATIONAAL INSTITUUT VOOR DE STATISTIEK *uitgever*

B-1000 Brussel – 44 Leuvenseweg

Voorwoord

Ten gevolge van een grondige herstructurering van onze publicaties zullen de indexcijfers van de productie niet meer gepubliceerd worden in de maandelijkse brochure « Industriële statistieken ».

Ze kunnen geraadpleegd worden op onze internetsite (http://statbel.fgov.be/indicators/pri_nl.htm) en staan eveneens onder geaggregeerde vorm wat betreft de nomenclatuur van de activiteiten, in de nieuwe maandelijkse brochure « De conjunctuur », evenals in het «Weekbericht» en het «Statistisch Tijdschrift».

Meer gedetailleerde informatie kan u elektronisch of op papier bezorgd worden door onze eenheid « Conjunctuurindicatoren ». Daar kunt u ook terecht voor alle inlichtingen over prijzen en voorwaarden van deze dienst.

Informatie over onze conjunctuurindicatoren :

e-mail : christophe.arickx@statbel.mineco.fgov.be

fax : 02/548 68 31

telefoon : 02/548 64 19

Informatie over onze publicaties

e-mail : sales@statbel.mineco.fgov.be

fax : 02/548 63 67

telefoon : 02/548 63 64

Industrie en bouwnijverheid

Industriële productie en bouwnijverheid

Maandelijkse publicatie nr. 12
December 2001

Inhoudsopgave

Statistiek van de industriële productie

I. PRODCOM sectoren : voornamelijk Industrie (vanaf 1/1/94)	1
A. Verdeling van de waarde van de productie en van de tewerkstelling volgens de hoofdactiviteit van de vestiging :	
- Inleiding	3
- Waarde van de industriële productie	4
- Tewerkstelling	16
B. Waarde van de bestellingen voor bepaalde bedrijfstakken volgens de hoofdactiviteit van de vestiging	36
C. Leveringen in waarde en in hoeveelheid volgens de CPA en de PRODCOM lijst :	
- Inleiding	38
- Gegevens	39
II. NIET-PRODCOM sectoren : voornamelijk Energie en Recuperatie (vanaf 1/1/94)	95
A. Omzet en tewerkstelling	
- Inleiding	97
- Omzet	98
- Tewerkstelling	100
B. Industriële productie in absolute cijfers :	
- Zuivelnijverheid	104
- Nijverheid van de petroleumderivaten	106
- Cokesfabrieken	106
- Netto-productie, invoer en uitvoer van gas	107
- Ijzer- en staalnijverheid	108
- Elektriciteit	109
- Waterdistributie	109
C. EGKS ijzer- en staalproducten	
- Aanvoer en leveringen	110
- Aanvoer, leveringen en voorraden bij de voorraadhoudende handelaars.....	112

Statistiek van de bouwnijverheid (vanaf 1/1/95)

A. Tewerkstelling	116
B. Nieuwe bestellingen per subsectoren	122
C. Nieuwe bestellingen per gewest	128

Statistiek van de bouwvergunningen en van de begonnen gebouwen

- Definities van de gebruikte termen	136
--	-----

I. Bouwvergunningen

- Woongebouwen : indeling per provincie	140
- Niet-woongebouwen : indeling per provincie.....	140
- Woongebouwen	141
- Niet-woongebouwen.....	141
- Niet-woongebouwen : indeling naar volume	142
- Verbouwingen bij woongebouwen : indeling per provincie	143
- Verbouwingen bij niet-woongebouwen : indeling per provincie.....	143
- Woongebouwen : indeling per arrondissement.....	144
- Niet-woongebouwen : indeling per arrondissement	146
- Niet-woongebouwen : indeling per bestemming.....	148

II. Begonnen gebouwen volgens reële datum van start van werkzaamheden

- Woongebouwen : indeling per provincie	150
- Niet-woongebouw : indeling per provincie	150
- Woongebouwen	151
- Niet-woongebouwen	151
- Niet-woongebouwen : indeling naar volume	152
- Verbouwingen bij woongebouwen : indeling per provincie	152
- Verbouwingen bij niet-woongebouwen : indeling per provincie	153
- Woongebouwen : indeling per arrondissement	154
- Niet-woongebouwen : indeling per arrondissement	156
- Niet woongebouwen : indeling naar bestemming	158

Conventionele tekens

Gegevens ontbreken	..
0 of minder dan de helft van de gebruikte eenheid	-
Voorlopige cijfers	(*)
De komma wordt gebruikt om de eenheden af te zonderen van de decimalen	,
Niet publiceerbaar om reden vertrouwelijkheid	# #

Industriële productie

I. PRODCOM sectoren

(voornamelijk Industrie)

Maandstatistiek van de industriële productie - PRODCOM

Inleiding

1 januari 1994 betekent een keerpunt in de opstelling van maandstatistieken van de industriële productie. Tot 1993 bestond voor de meeste sectoren een specifieke maandstatistiek. De gebruikte goederennomenclatuur was een empirisch ontworpen productenlijst per bedrijfstak.

Sinds het tot stand komen van de interne markt op 1 januari '93 is de behoefte aan internationaal vergelijkbare resultaten toegenomen. Men wil de gegevens over productie kunnen koppelen aan die over de buitenlandse handel. Dit leidde tot de PRODCOM-enquête.

De meeste industriële ondernemingen met 10 of meer personeelsleden of met een jaaromzet van 100 miljoen BEF, en sommige andere ondernemingen met een industriële nevenactiviteit waar tenminste 20 personen werken, zijn onderworpen aan Prodcum.

Om uiteenlopende redenen worden de statistieken van enkele sectoren (energie, recuperatie, waterdistributie, slachthuizen, zuivel, ijzer en staal) nog ingezameld volgens het oude systeem.

De nieuwe nomenclatuur voor de productiestatistieken, de Prodcum-lijst, bevat ongeveer 5.700 industriële producten, hoofdzakelijk goederen, maar ook een aantal industriële diensten. Elke rubriek van de Prodcum-lijst wordt aangeduid door een code van acht cijfers. De eerste vier cijfers komen overeen met een klasse van de NACE-rev. 1. Aldus wordt een overeenstemming gerealiseerd tussen producten en activiteiten. Bovendien bestaan de rubrieken van de Prodcum-lijst uit artikelen of groepen artikelen van de gecombineerde nomenclatuur.

Er wordt geënuquêteerd op het niveau van de lokale eenheid. Indien in één lokale eenheid meerdere activiteiten worden uitgeoefend, vult men één aangifte in per activiteit, t.t.z. per afdeling (2 cijfers) van de NACE-rev. 1. Naast gegevens betreffende de waarde van de productie volgens de hoofdactiviteit (hoeveelheid en waarde van de leveringen), zijn er ook gegevens betreffende tewerkstelling en arbeidsvolume.

In deze tabel is de waarde van de productie van een vestiging gerangschikt in één code op vier cijfers van de NACE-rev.1. Deze code duidt de hoofdactiviteit van de vestiging aan.

Ter verduidelijking volgt een voorbeeld:

Gegeven een vestiging X die twee producten A (code 17.20.31.59) en B (code 17.30.30.30) produceert met als respectievelijke waarde 600 000 BEF en 400 000 BEF. Deze producten behoren tot twee verschillende klassen van de NACE-rev.1 (d.w.z. de eerste vier cijfers van de Prodcum-code van A en B verschillen). Vestiging X krijgt als hoofdactiviteit de eerste vier cijfers van product A nl. 17.20 (met het grootste aandeel in de waarde van de productie van vestiging X).

In de tabel wordt de volledige waarde van de productie van vestiging X, 1 000 000 BEF, opgenomen in de activiteitscode 17.2 (drie cijfers).

De resultaten zijn nog voorlopig, omdat er nog steeds een kleine non-respons is.

De belangrijke verschillen die worden vastgesteld voor bepaalde sectoren tussen december van een bepaald jaar en januari van het volgend jaar, zijn gedeeltelijk te wijten aan de jaarlijkse bijwerking van het Prodcum-aangeversbestand.

PRODCOM - Leveringen per activiteit

Waarde van de industriële productie (1) volgens de hoofdactiviteit

NACE		2000	2000	2001		
Code	Activiteit	December		Januari	Februari	Maart
14	Overige winning van delfstoffen	1 840	27 602	1 883	2 111	2 628
14.1	- Winning van steen	590	8 242	582	639	690
14.2	- Winning van zand en klei	1 059	16 119	1 017	1 163	1 569
14.A	- Overige winning van delfstoffen n.e.g. (14.A = 14.3 + 14.5)	191	3 241	285	310	368
1C	Vervaardiging van voedingsmiddelen en dranken (1C=15 m.u.v. slachterijen en melkerijen)	55 860	646 368	55 572	52 770	59 973
15.B	- Productie en verwerking van vlees en vleesproducten (15B= 15.1 m.u.v. slachterijen)	10 461	115 465	10 867	10 354	12 262
15.2	- Verwerking en conservering van vis en vervaardiging van visproducten	1 617	13 470	1 015	930	1 159
15.3	- Verwerking en conservering van groenten en fruit	5 333	70 203	5 731	5 269	6 113
15.4	- Vervaardiging van plantaardige en dierlijke oliën en vetten	4 137	49 144	4 903	4 099	4 659
15.C	- Consumptie-ijs (15.C = 15.52)	423	8 033	385	470	612
15.6	- Maalderijen en vervaardiging van zetmeel en zetmeelproducten	3 613	46 099	3 673	3 793	4 358
15.7	- Vervaardiging van diervoeders	5 821	65 330	5 687	5 296	5 799
15.8	- Vervaardiging van overige voedingsmiddelen	17 739	188 564	16 157	15 790	16 340
15.9	- Vervaardiging van dranken	6 717	90 060	7 154	6 768	8 671
16	Vervaardiging van tabaksproducten	2 085	26 393	2 060	2 103	2 295
17	Vervaardiging van textiel	16 442	220 235	18 821	18 527	20 134
17.1	- Bewerken en spinnen van textielvezels	1 222	18 161	1 623	1 473	1 594
17.2	- Weven van textiel	4 581	63 845	5 612	5 426	5 810
17.3	- Textielveredeling	1 067	15 222	1 306	1 256	1 406
17.4	- Vervaardiging van geconfectioneerde artikelen van textiel, exclusief kleding	1 308	16 003	1 433	1 191	1 441
17.5	- Vervaardiging van overige textielproducten	7 691	99 642	8 281	8 508	9 266

(1) Leveringen m.i.v. de industriële behandelingen en diensten en aan het buitenland geleverd maakloonwerk.

 van de vestiging (voorlopige cijfers in miljoenen BEF)

April	Mei	Juni	Juli	Augustus	September	Oktober	NACE Code
2 574	2 980	3 034	2 006	2 800	2 507	2 670	14
746	795	808	553	810	724	770	14.1
1 470	1 808	1 927	1 191	1 734	1 547	1 645	14.2
357	377	299	262	256	236	255	14.A
55 032	59 778	57 762	55 763	59 262	58 290	66 540	1C
11 404	12 319	11 422	10 856	11 910	11 182	12 370	15.B
1 162	1 202	1 067	1 101	1 115	1 020	1 053	15.2
5 726	5 889	5 780	5 526	5 742	5 761	6 504	15.3
4 350	4 557	4 479	4 087	4 545	4 823	4 045	15.4
753	1 143	1 130	1 176	972	519	476	15.C
3 962	4 224	4 288	3 936	4 026	4 145	4 762	15.6
5 438	5 670	5 284	5 335	5 655	5 425	6 083	15.7
14 146	14 738	14 978	13 837	15 804	18 123	22 353	15.8
8 091	10 035	9 332	9 909	9 494	7 292	8 894	15.9
2 248	2 383	2 320	2 224	2 252	2 210	2 310	16
17 517	18 731	18 928	16 361	13 274	19 290	20 735	17
1 409	1 457	1 513	1 076	898	1 385	1 502	17.1
5 015	5 430	5 535	4 463	3 263	5 454	6 433	17.2
1 251	1 338	1 352	1 009	952	1 370	1 401	17.3
1 301	1 590	1 416	1 056	934	1 263	1 364	17.4
8 095	8 480	8 484	8 420	6 550	9 183	9 427	17.5

PRODCOM - Leveringen per activiteit

Waarde van de industriële productie (1) volgens de hoofdactiviteit

NACE Code	Activiteit	2000	2000	2001		
		December		Januari	Februari	Maart
17.6	- Vervaardiging van gebreide en gehaakte stoffen	296	3 834	303	336	320
17.7	- Vervaardiging van gebreide en gehaakte artikelen	276	3 529	262	336	298
18	Vervaardiging van kleding en bontnijverheid	1 171	20 102	1 892	2 225	2 147
18.A	- Vervaardiging van kleding van leer en bontnijverheid (18.A = 18.1 + 18.3)	29	1 176			
18.2	- Vervaardiging van overige kleding	1 142	18 925			
19	Leernijverheid en vervaardiging van schoeisel	421	6 241	540	523	573
19.A	- Looien, bereiden en vervaardiging van lederen artikelen, behalve schoeisel (19.A = 19.1 + 19.2)	340	4 988	439	400	454
19.3	- Vervaardiging van schoeisel	80	1 253	100	123	119
20	Houtindustrie en vervaardiging van artikelen van hout, kurk, riet en vlechtwerk	6 198	85 260	7 178	7 212	8 284
20.1	- Zagen en schaven van hout, impregneren van hout	929	13 696	1 032	1 091	1 308
20.2	- Vervaardiging van panelen en platen van hout	2 097	30 668	2 768	2 791	3 124
20.3	- Vervaardiging van schrijn- en timmerwerk	2 297	28 967	2 388	2 385	2 795
20.4	- Vervaardiging van houten emballage	647	8 928	800	734	768
20.5	- Vervaardiging van overige artikelen van hout, van kurk en riet en van vlechtwerk	227	3 001	191	212	290
21	Papier- en kartonnijverheid	11 661	157 010	13 518	12 826	14 356
21.1	- Vervaardiging van papierpulp, papier en karton	5 610	78 642	6 314	6 168	6 953
21.2	- Vervaardiging van artikelen van papier en karton	6 051	78 368	7 204	6 658	7 403
22	Uitgeverijen, drukkerijen en reproductie van opgenomen media	17 197	188 858	14 767	14 173	17 362
22.A	- Uitgeverijen en reproductie van opgenomen media (22.A = 22.1 + 22.3)	7 711	84 444	6 125	5 859	7 430
22.2	- Drukkerijen en aanverwante diensten	9 487	104 414	8 642	8 314	9 933
24	Chemische nijverheid	79 213	1 015 301	86 617	87 171	93 581

(1) Leveringen m.i.v. de industriële behandelingen en diensten en aan het buitenland geleverd maakloonwerk.

van de vestiging (voorlopige cijfers in miljoenen BEF) - vervolg

April	Mei	Juni	Juli	Augustus	September	Oktober	NACE Code
277	250	331	116	307	316	329	17.6
169	185	297	220	370	319	280	17.7
1 423	1 354	1 455	1 685	2 268	1 839	2 004	18
							18.A
							18.2
474	548	530	411	478	521	484	19
403	475	449	348	368	403	387	19.A
71	73	82	64	110	118	96	19.3
7 305	7 837	8 125	6 623	6 429	7 703	8 120	20
1 218	1 329	1 314	914	1 030	1 183	1 309	20.1
2 494	2 721	2 883	2 169	2 413	2 727	2 639	20.2
2 591	2 700	2 917	2 625	2 128	2 876	3 124	20.3
730	828	757	693	679	671	802	20.4
272	258	255	222	179	244	246	20.5
12 436	12 873	13 158	11 875	11 850	12 872	13 246	21
5 753	5 768	6 018	5 486	5 252	5 971	6 115	21.1
6 683	7 105	7 141	6 389	6 599	6 901	7 131	21.2
16 375	16 358	16 356	12 050	14 015	17 329	18 660	22
7 751	7 049	7 322	5 382	5 910	7 719	8 386	22.A
8 624	9 309	9 034	6 669	8 105	9 610	10 274	22.2
83 369	87 385	89 266	76 834	75 683	80 016	82 653	24

PRODCOM - Leveringen per activiteit

Waarde van de industriële productie (1) volgens de hoofdactiviteit

NACE		2000	2000	2001		
Code	Activiteit	December		Januari	Februari	Maart
24.1	- Vervaardiging van chemische basisproducten	49 203	628 312	53 197	52 083	56 279
24.2	- Vervaardiging van verdelgingsmiddelen en van chemische producten voor de landbouw	2 768	33 824	2 689	3 498	4 157
24.3	- Vervaardiging van verf, vernis en drukinkt	2 248	35 572	3 085	2 977	3 265
24.4	- Farmaceutische nijverheid	10 651	120 561	11 431	12 853	13 027
24.5	- Vervaardiging van zeep, was- en poetsmiddelen, parfums en cosmetische artikelen	3 739	53 643	4 148	3 852	4 156
24.6	- Vervaardiging van overige chemische producten	9 020	122 362	10 306	10 184	10 645
24.7	- Vervaardiging van synthetische en kunstmatige vezels	1 584	21 027	1 760	1 725	2 051
25	Rubber- en kunststofnijverheid	14 350	204 913	17 288	16 447	18 355
25.1	- Rubbernijverheid	1 608	24 267	2 200	1 866	1 711
25.2	- Vervaardiging van producten van kunststof	12 742	180 646	15 088	14 581	16 643
26	Vervaardiging van overige niet-metaalhoudende minerale producten	14 307	208 217	14 901	16 493	18 868
26.1	- Vervaardiging van glas en glaswerk	5 000	68 537	5 953	5 864	6 400
26.A	- Vervaardiging van keramische tegels, plavuizen, behalve dakpannen en bakstenen (26.A = 26.2 + 26.3)	575	6 472	517	639	707
26.4	- Vervaardiging van dakpannen, bakstenen en overige producten voor de bouw van gebakken klei	687	12 001	752	867	1 035
26.5	- Vervaardiging van cement, kalk en gips	1 980	30 542	2 080	2 404	2 751
26.6	- Vervaardiging van artikelen van beton, gips en cement	4 562	67 860	4 105	5 154	6 072
26.7	- Bewerken van natuursteen	635	9 597	616	741	888
26.8	- Vervaardiging van overige niet-metaalhoudende minerale producten	869	13 209	878	825	1 015
2C	Metallurgie (2C= 27 m.u.v. EGK)	16 742	221 226	19 133	18 848	20 231
27.2	- Vervaardiging van buizen	420	7 079	639	624	629
27.3	- Eerste verwerking van staal en productie van niet-EGKS-ferrolegeringen	3 241	51 024	4 565	4 277	4 706

(1) Leveringen m.i.v. de industriële behandelingen en diensten en aan het buitenland geleverd maakloonwerk.

 van de vestiging (voorlopige cijfers in miljoenen BEF) - vervolg

April	Mei	Juni	Juli	Augustus	September	Oktober	NACE Code
50 960	53 050	50 902	46 026	45 560	47 278	48 702	24.1
3 068	2 856	3 388	3 007	2 147	1 913	1 659	24.2
3 011	3 426	3 494	3 020	3 062	3 515	3 056	24.3
12 310	11 827	14 904	10 075	10 583	12 605	13 252	24.4
3 554	3 806	3 983	3 808	3 589	3 397	3 574	24.5
8 744	10 648	10 644	9 735	9 239	9 493	10 420	24.6
1 721	1 772	1 951	1 164	1 502	1 815	1 990	24.7
16 521	17 423	18 034	14 732	14 874	17 029	17 639	25
1 470	1 540	1 581	1 430	1 272	1 527	1 809	25.1
15 051	15 883	16 452	13 302	13 602	15 502	15 830	25.2
17 226	19 517	20 186	13 317	17 270	17 892	19 979	26
5 636	5 997	5 840	4 885	5 021	5 978	6 451	26.1
528	556	624	485	456	496	573	26.A
982	1 141	1 266	805	1 034	983	1 108	26.4
2 586	2 941	3 004	1 918	2 770	2 657	2 957	26.5
5 695	6 660	7 162	3 805	5 976	5 738	6 592	26.6
778	918	941	510	755	876	973	26.7
1 021	1 304	1 348	909	1 258	1 163	1 324	26.8
17 813	19 177	17 614	14 829	15 703	18 653	18 926	2C
533	609	595	514	450	565	674	27.2
4 466	4 347	4 349	2 298	4 532	4 183	4 547	27.3

PRODCOM - Leveringen per activiteit

Waarde van de industriële productie (1) volgens de hoofdactiviteit

NACE		2000	2000	2001		
Code	Activiteit	December		Januari	Februari	Maart
27.4	- Productie van non-ferrometalen	12 275	152 899	12 928	12 991	13 764
27.5	- Gieten van metalen	807	10 224	1 000	955	1 131
28	Vervaardiging van producten van metaal	23 432	280 200	23 113	22 862	25 857
28.1	- Vervaardiging van metalen constructiewerken	8 389	98 170	7 338	7 950	9 317
28.2	- Vervaardiging van metalen recipiënten; vervaardiging van radiatoren en ketels voor centrale verwarming	3 151	30 755	2 382	2 058	2 693
28.3	- Vervaardiging van stoomketels	2 446	18 502	2 224	1 316	1 439
28.4	- Smeden, persen, stampen en profielwalsen van metaal; poedermetallurgie	521	8 759	726	735	753
28.5	- Oppervlaktebehandeling en bekleding van metaal; algemene metaalbewerking	3 450	48 446	4 063	4 006	4 590
28.6	- Vervaardiging van scharen, messen, bestekken, gereedschap en ijzerwaren	1 085	16 879	1 506	1 533	1 614
28.7	- Vervaardiging van overige producten van metaal	4 390	58 689	4 873	5 264	5 451
29	Vervaardiging van machines, apparaten en werktuigen	30 490	312 817	25 251	26 058	31 097
29.1	- Vervaardiging van motoren en mechanisch drijfwerk, excl. luchtvaartmotoren, motorvoertuigen en -rijwielen	5 650	68 214	5 373	5 598	6 473
29.2	- Vervaardiging van machines voor algemeen gebruik	8 622	80 191	7 296	6 860	8 273
29.3	- Vervaardiging van machines voor de landbouw en de bosbouw	1 646	22 157	1 703	1 841	2 620
29.4	- Vervaardiging van gereedschapswerktuigen	2 049	13 587	802	886	1 309
29.5	- Vervaardiging van overige machines voor specifieke doeleinden	9 802	110 431	8 926	9 499	10 867
29.6	- Vervaardiging van wapens en munitie	1 999	9 636	418	629	788
29.7	- Vervaardiging van huishoudapparaten	721	8 600	733	746	767
30	Vervaardiging van kantoorcomputers en computers	2 503	28 042	1 612	1 798	2 838
31	Vervaardiging van elektrische machines en apparaten	16 176	182 098	14 741	15 357	17 417
31.1	- Vervaardiging van elektromotoren en van elektrische generatoren en transformatoren	2 813	27 633	2 306	2 178	3 402

(1) Leveringen m.i.v. de industriële behandelingen en diensten en aan het buitenland geleverd maakloonwerk.

van de vestiging (voorlopige cijfers in miljoenen BEF) - vervolg

April	Mei	Juni	Juli	Augustus	September	Oktober	NACE Code
11 848	13 240	11 645	11 425	9 941	12 955	12 666	27.4
966	981	1 025	593	780	950	1 039	27.5
23 160	24 841	26 673	18 633	23 505	24 449	25 441	28
7 937	8 946	9 567	7 018	8 013	8 519	9 270	28.1
2 367	2 465	2 815	2 110	2 344	2 899	3 010	28.2
1 340	1 599	1 863	1 302	2 129	1 773	1 463	28.3
700	734	800	668	627	643	757	28.4
4 519	4 359	4 455	2 979	3 867	4 319	4 575	28.5
1 487	1 540	1 880	1 139	1 294	1 496	1 617	28.6
4 809	5 197	5 293	3 417	5 231	4 800	4 749	28.7
28 377	29 817	30 034	22 584	19 507	24 416	24 351	29
5 517	5 888	6 314	4 872	5 185	5 447	5 792	29.1
7 305	8 018	8 219	6 393	5 945	7 674	6 551	29.2
2 479	3 171	2 647	2 159	1 087	1 391	1 206	29.3
1 082	1 014	1 392	806	643	1 036	1 506	29.4
10 086	9 813	10 003	7 344	5 295	6 894	6 511	29.5
1 257	1 244	621	462	736	1 112	1 859	29.6
651	667	839	549	616	861	926	29.7
1 837	1 534	1 644	992	940	1 934	1 747	30
13 314	13 821	14 965	11 964	12 777	15 298	14 684	31
2 007	2 404	2 338	1 693	2 313	2 573	2 268	31.1

PRODCOM - Leveringen per activiteit

Waarde van de industriële productie (1) volgens de hoofdactiviteit

NACE		2000	2000	2001		
Code	Activiteit	December		Januari	Februari	Maart
31.2	- Vervaardiging van schakel- en verdeelinrichtingen	3 513	38 433	3 254	3 363	3 851
31.3	- Vervaardiging van geïsoleerde kabels en draad	1 667	21 777	1 706	1 766	2 023
31.4	- Vervaardiging van accumulatoren en elektrische batterijen	1 562	18 405	1 206	1 163	1 145
31.5	- Vervaardiging van elektrische lampen en verlichtingsapparaten	2 258	27 961	2 207	2 426	2 473
31.6	- Vervaardiging van elektrische benodigdheden	4 365	47 889	4 062	4 459	4 522
32	Vervaardiging van audio-, video- en telecommunicatieapparatuur	16 079	145 973	14 273	13 243	13 491
32.1	- Vervaardiging van elektronische onderdelen	3 751	40 637	4 610	4 172	2 937
32.A	- Vervaardiging van audio-, video- en telecommunicatieapparatuur (32.A = 32.2 + 32.3)	12 327	105 336	9 662	9 071	10 554
33	Vervaardiging van medische apparatuur, van precisie- en optische instrumenten en van uurwerken	3 263	33 825	2 577	2 640	3 417
33.1	- Vervaardiging van medische apparatuur en instrumenten en van orthopedische artikelen	571	6 465	538	570	678
33.2	- Vervaardiging van wetenschappelijke en technische instrumenten	1 735	19 334	1 620	1 554	1 970
33.3	- Vervaardiging van controleapparatuur van industriële processen	680	5 599	274	297	498
33.4	- Vervaardiging van optische instrumenten en van foto- en filmapparatuur	235	1 963	113	187	233
33.5	- Vervaardiging van uurwerken	42	464	32	32	37
34	Vervaardiging en assemblage van auto's, aanhangwagens en opleggers	48 893	566 424	61 323	65 337	74 757
34.1	- Vervaardiging en assemblage van auto's	38 720	444 550	49 350	53 834	61 298
34.2	- Vervaardiging van carrosserieën, aanhangwagens en caravans	4 027	44 331	3 919	3 741	4 445
34.3	- Vervaardiging van onderdelen en accessoires voor auto's	6 146	77 542	8 054	7 761	9 014
35	Vervaardiging van overige transportmiddelen	5 115	55 321	4 472	4 534	5 105
35.3	- Vervaardiging van lucht- en ruimtevaartuigen	4 025	43 435	3 619	3 748	3 980
35.4	- Vervaardiging van motorrijwielen en rijwielen	153	2 733	283	294	353

(1) Leveringen m.i.v. de industriële behandelingen en diensten en aan het buitenland geleverd maakloonwerk.

van de vestiging (voorlopige cijfers in miljoenen BEF) - vervolg

April	Mei	Juni	Juli	Augustus	September	Oktober	NACE Code
3 305	3 246	3 582	3 064	2 690	3 104	2 921	31.2
1 589	1 596	1 848	1 255	1 470	1 694	1 714	31.3
943	1 044	1 253	948	1 037	1 447	1 630	31.4
2 195	1 852	1 970	1 934	1 975	2 279	2 649	31.5
3 276	3 680	3 974	3 070	3 292	4 200	3 503	31.6
10 590	10 528	12 914	4 498	13 586	10 347	9 795	32
2 302	2 011	2 737	1 827	1 777	1 754	1 593	32.1
8 288	8 517	10 177	2 671	11 809	8 593	8 202	32.A
2 553	2 965	3 162	2 687	2 666	2 597	2 862	33
571	636	623	475	499	625	620	33.1
1 477	1 860	2 026	1 849	1 837	1 595	1 810	33.2
236	250	267	196	157	160	201	33.3
238	188	217	139	141	183	188	33.4
32	31	29	28	32	34	43	33.5
52 435	58 542	59 868	43 492	37 966	58 305	56 606	34
40 926	46 355	47 285	35 152	28 302	46 483	44 533	34.1
3 821	3 991	4 276	2 280	3 705	4 021	4 296	34.2
7 688	8 195	8 307	6 059	5 959	7 802	7 777	34.3
4 836	5 217	7 298	4 414	7 711	5 759	6 863	35
3 846	4 209	4 225	2 784	5 048	3 821	5 195	35.3
299	347	310	313	218	171	183	35.4

PRODCOM - Leveringen per activiteit

Waarde van de industriële productie (1) volgens de hoofdactiviteit

NACE		2000	2000	2001		
Code	Activiteit	December		Januari	Februari	Maart
35.B	- Verv. van overige transportmiddelen n.e.g., m.i.v. scheepsbouw en rollend materieel (35.B = 35.1 + 35.2 + 35.5)	937	9 153	570	491	771
36	Vervaardiging van meubels; overige industrie	10 843	127 794	10 714	11 326	12 630
36.1	- Vervaardiging van meubels	8 549	97 451	8 900	9 388	10 214
36.2	- Bewerking van edelstenen en vervaardiging van juwelen	1 579	20 803	1 099	1 250	1 554
36.3	- Vervaardiging van muziekinstrumenten			5	6	9
36.4	- Vervaardiging van sportartikelen	39	427	27	25	39
36.5	- Vervaardiging van spellen en speelgoed	253	4 302	296	263	394
36.6	- Overige industrie			387	394	420
36.A	- Overige industrie, m.i.v. de vervaardiging van muziekinstrumenten (36.A = 36.3 + 36.6)	423	4 812	392	400	429
	Totaal	394 280	4 760 220	412 245	414 584	465 396

 van de vestiging (voorlopige cijfers in miljoenen BEF) - vervolg en einde

April	Mei	Juni	Juli	Augustus	September	Oktober	NACE Code
691	662	2 763	1 317	2 446	1 768	1 485	35.B
10 197	11 405	12 181	7 946	8 159	11 665	11 985	36
8 531	8 849	9 717	6 025	6 473	9 490	9 310	36.1
984	1 756	1 654	1 276	1 126	1 454	1 775	36.2
6	8	5	6	3	5	7	36.3
38	34	41	30	29	36	28	36.4
280	322	393	298	251	255	396	36.5
357	437	371	311	277	424	470	36.6
363	445	376	317	280	429	477	36.A
397 613	425 014	435 508	345 921	362 976	410 920	428 298	

PRODCOM - Tewerkstelling, uren en lonen

Tewerkstelling, uren en lonen volgens de hoofdactiviteit van de vestiging (voorlopige

NACE			2000	2000	2001	
Code	Activiteit		December		Januari	Februari
14	Overige winning van delfstoffen	Aantal arbeiders	2 834	2 834	2 844	2 867
		Aantal bedienden	748	752	763	764
		Totaal	3 582	3 587	3 607	3 631
		Aantal uren (1)	373 700	459 554	470 083	471 591
		Trimestriële lonen (2)	1 036 692	3 676 515		
14.1	- Winning van steen	Aantal arbeiders	1 290	1 279	1 312	1 338
		Aantal bedienden	286	291	285	286
		Totaal	1 576	1 570	1 597	1 624
		Aantal uren (1)	164 285	200 849	201 544	208 336
		Trimestriële lonen (2)	477 279	1 651 145		
14.2	- Winning van zand en klei	Aantal arbeiders	1 430	1 436	1 412	1 408
		Aantal bedienden	346	345	359	360
		Totaal	1 776	1 782	1 771	1 768
		Aantal uren (1)	185 931	229 113	234 892	233 054
		Trimestriële lonen (2)	499 088	1 800 952		
14.A	- Overige winning van delfstoffen n.e.g. (14.A = 14.3 + 14.5)	Aantal arbeiders	114	118	120	121
		Aantal bedienden	116	116	119	118
		Totaal	230	234	239	239
		Aantal uren (1)	23 484	29 591	33 647	30 201
		Trimestriële lonen (2)	60 325	224 418		
1C	Vervaardiging van voedingsmiddelen en dranken (1C=15 m.u.v. slachterijen en melkerijen)	Aantal arbeiders	47 112	46 305	46 665	46 519
		Aantal bedienden	18 706	18 434	18 630	18 653
		Totaal	65 818	64 740	65 295	65 172
		Aantal uren (1)	7 359 258	8 019 920	8 710 146	8 019 112
		Trimestriële lonen (2)	17 944 050	60 307 507		
15.B	- Productie en verwerking van vlees en vleesproducten (15B= 15.1 m.u.v. slachterijen)	Aantal arbeiders	10 049	9 903	10 223	10 162
		Aantal bedienden	1 995	1 961	2 079	2 083
		Totaal	12 044	11 864	12 302	12 245
		Aantal uren (1)	1 330 319	1 449 044	1 625 602	1 471 678
		Trimestriële lonen (2)	2 791 293	9 311 998		
15.2	- Verwerking en conservering van vis en vervaardiging van visproducten	Aantal arbeiders	1 054	1 037	1 021	1 017
		Aantal bedienden	411	404	398	403
		Totaal	1 465	1 441	1 419	1 420
		Aantal uren (1)	184 682	181 914	185 659	167 389
		Trimestriële lonen (2)	335 967	1 159 788		
15.3	- Verwerking en conservering van groenten en fruit	Aantal arbeiders	5 485	5 452	5 415	5 397
		Aantal bedienden	1 495	1 479	1 455	1 465
		Totaal	6 980	6 932	6 870	6 862
		Aantal uren (1)	760 604	875 870	942 610	851 342
		Trimestriële lonen (2)	1 803 042	6 001 932		
15.4	- Vervaardiging van plantaardige en dierlijke oliën en vetten	Aantal arbeiders	739	742	780	777
		Aantal bedienden	544	542	569	570
		Totaal	1 283	1 284	1 349	1 347
		Aantal uren (1)	143 701	158 328	183 931	166 920
		Trimestriële lonen (2)	445 192	1 615 158		
15.C	- Consumptie-ijs (15.C = 15.52)	Aantal arbeiders	1 203	1 298	1 146	1 128
		Aantal bedienden	242	243	237	241
		Totaal	1 445	1 542	1 383	1 369
		Aantal uren (1)	120 488	172 109	147 549	149 570
		Trimestriële lonen (2)	341 559	1 173 466		
15.6	- Maalderijen en vervaardiging van zetmeel en zetmeelproducten	Aantal arbeiders	1 749	1 694	1 754	1 762
		Aantal bedienden	1 438	1 415	1 436	1 438
		Totaal	3 187	3 109	3 190	3 200
		Aantal uren (1)	382 821	426 572	479 023	435 186
		Trimestriële lonen (2)	1 203 016	3 925 850		
15.7	- Vervaardiging van diervoeders	Aantal arbeiders	1 638	1 682	1 597	1 606
		Aantal bedienden	1 422	1 426	1 394	1 388
		Totaal	3 060	3 108	2 991	2 994
		Aantal uren (1)	351 142	415 584	436 886	401 368
		Trimestriële lonen (2)	951 012	3 273 543		

(1) Tot december 1998 uren-arbeiders, vanaf januari 1999 uren gepresteerd door de werknemers (bedienden en arbeiders).

cijfers)

Maart	April	Mei	Juni	Juli	Augustus	September	Oktober	NACE Code
2 857	2 869	2 852	2 867	2 851	2 856	2 858	2 845	14
756	759	747	741	733	737	744	743	
3 613	3 628	3 599	3 608	3 584	3 593	3 602	3 588	
491 418	448 362	487 968	477 132	348 933	471 275	465 296	520 981	
906 444			938 664			811 282		
1 335	1 349	1 342	1 356	1 340	1 353	1 356	1 353	14.1
285	289	287	286	286	287	288	288	
1 620	1 638	1 629	1 642	1 626	1 640	1 644	1 641	
202 017	204 345	223 168	213 156	151 188	232 963	215 022	234 346	
409 485			441 427			369 713		
1 400	1 396	1 390	1 396	1 397	1 389	1 389	1 380	14.2
357	355	343	340	331	335	343	343	
1 757	1 751	1 733	1 736	1 728	1 724	1 732	1 723	
255 836	214 421	236 631	235 353	172 082	212 481	223 447	256 103	
442 183			439 364			391 955		
122	124	120	115	114	114	113	112	14.A
114	115	117	115	116	115	113	112	
236	239	237	230	230	229	226	224	
33 565	29 596	28 169	28 623	25 663	25 831	26 827	30 532	
54 776			57 873			49 614		
46 387	46 058	46 037	46 182	46 545	46 841	47 186	47 587	1C
18 656	18 732	18 731	18 680	18 737	18 741	18 734	18 749	
65 043	64 790	64 768	64 862	65 282	65 582	65 920	66 336	
8 678 739	7 734 183	8 175 570	7 989 157	7 086 540	7 708 336	8 048 815	9 211 985	
14 981 177			15 094 046			14 395 154		
10 144	10 096	10 091	10 147	10 196	10 244	10 280	10 339	15.B
2 079	2 078	2 062	2 057	2 056	2 073	2 053	2 054	
12 223	12 174	12 153	12 204	12 252	12 317	12 333	12 393	
1 596 327	1 454 945	1 544 543	1 471 744	1 348 672	1 456 694	1 457 886	1 691 900	
2 347 982			2 460 207			2 213 317		
1 021	1 016	1 015	1 023	1 042	1 043	1 039	1 024	15.2
398	404	406	402	406	413	411	407	
1 419	1 420	1 421	1 425	1 448	1 456	1 450	1 431	
193 971	181 466	181 524	181 807	163 822	168 441	176 924	196 165	
269 733			316 967			267 887		
5 338	5 325	5 354	5 339	5 425	5 502	5 549	5 700	15.3
1 465	1 462	1 462	1 499	1 513	1 513	1 525	1 535	
6 803	6 787	6 816	6 838	6 938	7 015	7 074	7 235	
909 197	818 103	884 509	856 711	822 716	876 123	884 793	1 043 621	
1 432 771			1 509 075			1 454 024		
771	775	770	768	774	743	744	753	15.4
573	578	573	570	573	563	568	570	
1 344	1 353	1 343	1 338	1 347	1 306	1 312	1 323	
179 027	158 000	166 450	161 368	143 936	148 833	153 882	178 319	
404 982			433 170			476 061		
1 223	1 230	1 247	1 265	1 273	1 252	1 202	1 205	15.C
251	252	252	253	255	252	250	254	
1 474	1 482	1 499	1 518	1 528	1 504	1 452	1 459	
182 052	179 194	195 851	198 363	193 074	168 828	145 256	156 536	
270 164			323 081			248 647		
1 767	1 781	1 780	1 779	1 787	1 801	1 829	1 860	15.6
1 430	1 447	1 458	1 459	1 468	1 459	1 458	1 446	
3 197	3 228	3 238	3 238	3 255	3 260	3 287	3 306	
475 913	428 486	446 053	432 421	388 473	416 337	436 735	504 199	
951 736			1 011 280			925 571		
1 618	1 600	1 587	1 599	1 619	1 606	1 599	1 613	15.7
1 387	1 391	1 390	1 384	1 380	1 376	1 374	1 387	
3 005	2 991	2 977	2 983	2 999	2 982	2 973	3 000	
433 361	387 024	401 997	380 763	379 990	381 849	375 375	434 803	
770 169			801 033			740 169		

PRODCOM - Tewerkstelling, uren en lonen

Tewerkstelling, uren en lonen volgens de hoofdactiviteit van de vestiging (voorlopige

NACE			2000	2000	2001	
Code	Activiteit		December		Januari	Februari
15.8	- Vervaardiging van overige voedingsmiddelen	Aantal arbeiders	19 912	19 195	19 360	19 300
		Aantal bedienden	7 657	7 490	7 553	7 558
		Totaal	27 569	26 686	26 913	26 858
		Aantal uren (1)	3 097 214	3 188 059	3 441 787	3 208 078
		Trimestriële lonen (2)	7 097 132	23 100 148		
15.9	- Vervaardiging van dranken	Aantal arbeiders	5 283	5 299	5 369	5 370
		Aantal bedienden	3 502	3 471	3 509	3 507
		Totaal	8 785	8 770	8 878	8 877
		Aantal uren (1)	988 287	1 152 436	1 267 099	1 167 581
		Trimestriële lonen (2)	2 975 837	10 745 624		
16	Vervaardiging van tabaksproducten	Aantal arbeiders	1 815	1 752	1 800	1 815
		Aantal bedienden	687	690	698	708
		Totaal	2 502	2 443	2 498	2 523
		Aantal uren (1)	257 318	302 228	337 909	306 494
		Trimestriële lonen (2)	712 424	2 327 426		
17	Vervaardiging van textiel	Aantal arbeiders	30 319	30 885	30 577	30 574
		Aantal bedienden	5 818	5 816	5 893	5 888
		Totaal	36 137	36 701	36 470	36 462
		Aantal uren (1)	3 784 917	4 471 666	4 936 163	4 606 457
		Trimestriële lonen (2)	7 130 462	26 898 954		
17.1	- Bewerken en spinnen van textielvezels	Aantal arbeiders	3 662	4 030	3 680	3 681
		Aantal bedienden	363	396	364	367
		Totaal	4 025	4 426	4 044	4 048
		Aantal uren (1)	375 157	486 199	490 623	453 193
		Trimestriële lonen (2)	671 488	2 843 471		
17.2	- Weven van textiel	Aantal arbeiders	7 526	7 602	7 562	7 562
		Aantal bedienden	1 642	1 624	1 646	1 648
		Totaal	9 168	9 226	9 208	9 210
		Aantal uren (1)	990 792	1 143 168	1 245 805	1 158 473
		Trimestriële lonen (2)	1 911 565	7 168 374		
17.3	- Textielveredeling	Aantal arbeiders	2 736	2 721	2 702	2 693
		Aantal bedienden	528	522	534	545
		Totaal	3 264	3 244	3 236	3 238
		Aantal uren (1)	335 402	395 348	426 461	398 489
		Trimestriële lonen (2)	618 236	2 328 281		
17.4	- Vervaardiging van geconfectioneerde artikelen van textiel, exclusief kleding	Aantal arbeiders	3 446	3 461	3 419	3 410
		Aantal bedienden	654	631	661	667
		Totaal	4 100	4 092	4 080	4 077
		Aantal uren (1)	441 850	495 973	546 959	503 927
		Trimestriële lonen (2)	728 105	2 631 651		
17.5	- Vervaardiging van overige textielproducten	Aantal arbeiders	10 966	11 008	11 259	11 267
		Aantal bedienden	2 380	2 384	2 445	2 419
		Totaal	13 346	13 393	13 704	13 686
		Aantal uren (1)	1 426 208	1 688 698	1 941 821	1 821 259
		Trimestriële lonen (2)	2 861 864	10 632 680		
17.6	- Vervaardiging van gebreide en gehaakte stoffen	Aantal arbeiders	526	533	562	566
		Aantal bedienden	111	109	111	109
		Totaal	637	642	673	675
		Aantal uren (1)	66 790	77 533	93 650	88 030
		Trimestriële lonen (2)	132 528	465 574		
17.7	- Vervaardiging van gebreide en gehaakte artikelen	Aantal arbeiders	1 457	1 527	1 393	1 395
		Aantal bedienden	140	147	132	133
		Totaal	1 597	1 675	1 525	1 528
		Aantal uren (1)	148 718	184 744	190 844	183 086
		Trimestriële lonen (2)	206 676	828 923		
18	Vervaardiging van kleding en bonnijverheid	Aantal arbeiders	6 531	6 958	6 503	6 435
		Aantal bedienden	1 648	1 662	1 670	1 674
		Totaal	8 179	8 620	8 173	8 109
		Aantal uren (1)	779 524	914 048	1 028 945	929 651
		Trimestriële lonen (2)	1 265 323	4 993 632		

(1) Tot december 1998 uren-arbeiders, vanaf januari 1999 uren gepresteerd door de werknemers (bedienden en arbeiders).

cijfers) - vervolg

Maart	April	Mei	Juni	Juli	Augustus	September	Oktober	NACE Code
19 160	18 851	18 772	18 864	19 006	19 240	19 537	19 702	15.8
7 567	7 589	7 600	7 574	7 593	7 590	7 584	7 584	
26 727	26 440	26 372	26 438	26 599	26 830	27 121	27 286	
3 428 197	3 004 233	3 145 067	3 117 876	2 549 702	2 989 508	3 339 850	3 772 678	
5 747 400			5 776 208			5 282 509		
5 345	5 384	5 421	5 398	5 423	5 410	5 407	5 391	15.9
3 506	3 531	3 528	3 482	3 493	3 502	3 511	3 512	
8 851	8 915	8 949	8 880	8 916	8 912	8 918	8 903	
1 280 694	1 122 732	1 209 576	1 188 104	1 096 155	1 101 723	1 078 114	1 233 764	
2 786 240			2 463 025			2 786 969		
1 812	1 804	1 781	1 792	1 796	1 764	1 748	1 745	16
710	716	725	721	719	717	721	719	
2 522	2 520	2 506	2 513	2 515	2 481	2 469	2 464	
336 017	299 252	324 230	313 331	241 788	269 381	286 199	351 969	
619 913			650 541			566 362		
30 556	30 521	30 472	30 386	30 381	30 331	30 359	30 309	17
5 858	5 891	5 857	5 853	5 838	5 833	5 864	5 851	
36 414	36 412	36 329	36 239	36 219	36 164	36 223	36 160	
4 908 477	4 316 802	4 593 004	4 599 941	3 228 772	3 262 489	4 566 793	5 014 189	
6 993 352			7 006 578			5 999 661		
3 690	3 677	3 671	3 661	3 660	3 680	3 669	3 615	17.1
362	362	363	361	361	355	357	353	
4 052	4 039	4 034	4 022	4 021	4 035	4 026	3 968	
477 875	433 070	454 276	452 588	274 846	351 411	448 426	501 694	
666 390			679 511			568 833		
7 550	7 559	7 558	7 536	7 545	7 564	7 566	7 570	17.2
1 629	1 625	1 614	1 625	1 617	1 622	1 634	1 625	
9 179	9 184	9 172	9 161	9 162	9 186	9 200	9 195	
1 240 730	1 105 348	1 153 657	1 167 311	834 565	746 464	1 156 390	1 289 925	
1 867 220			1 853 039			1 563 416		
2 691	2 681	2 653	2 631	2 588	2 567	2 566	2 562	17.3
547	552	546	545	540	537	537	537	
3 238	3 233	3 199	3 176	3 128	3 104	3 103	3 099	
430 874	376 975	396 187	395 934	275 652	283 716	381 623	436 477	
581 045			592 752			498 125		
3 410	3 404	3 386	3 386	3 348	3 347	3 368	3 359	17.4
665	681	671	665	658	655	644	642	
4 075	4 085	4 057	4 051	4 006	4 002	4 012	4 001	
542 061	479 585	511 589	494 842	355 791	397 676	481 908	540 515	
688 229			676 981			602 049		
11 270	11 253	11 257	11 234	11 311	11 249	11 260	11 283	17.5
2 417	2 434	2 427	2 419	2 424	2 423	2 452	2 450	
13 687	13 687	13 684	13 653	13 735	13 672	13 712	13 733	
1 946 947	1 687 374	1 817 004	1 817 043	1 346 427	1 249 556	1 832 728	1 973 205	
2 863 343			2 869 321			2 478 509		
560	561	559	546	554	551	556	554	17.6
108	106	106	107	105	107	107	108	
668	667	665	653	659	658	663	662	
82 788	81 117	83 092	88 286	62 882	45 393	88 683	93 135	
121 455			126 388			109 727		
1 385	1 386	1 388	1 392	1 375	1 373	1 374	1 366	17.7
130	131	130	131	133	134	133	136	
1 515	1 517	1 518	1 523	1 508	1 507	1 507	1 502	
187 202	153 333	177 199	183 937	78 609	188 273	177 035	179 238	
205 670			208 586			179 002		
6 289	6 172	6 137	6 116	6 064	6 035	5 981	5 977	18
1 662	1 641	1 647	1 656	1 646	1 658	1 667	1 665	
7 951	7 813	7 784	7 772	7 710	7 693	7 648	7 642	
936 343	772 473	886 913	900 864	577 481	797 839	844 007	907 159	
1 272 544			1 207 659			1 132 265		

PRODCOM - Tewerkstelling, uren en lonen

Tewerkstelling, uren en lonen volgens de hoofdactiviteit van de vestiging (voorlopige

NACE			2000	2000	2001	
Code	Activiteit		December		Januari	Februari
18.1	- Vervaardiging van kleding van leer	Aantal arbeiders	##	##	##	##
		Aantal bedienden	##	##	##	##
		Totaal	88	87	83	88
		Aantal uren (1)	9 117	10 052	12 136	10 714
		Trimestriële lonen (2)	14 677	54 440		
18.A	- Vervaardiging van kleding van leer en bontnijverheid (18.A = 18.1 + 18.3)	Aantal arbeiders	105	121		
		Aantal bedienden	49	47		
		Totaal	154	168		
		Aantal uren (1)	15 105	18 735		
		Trimestriële lonen (2)	29 666	104 576		
18.2	- Vervaardiging van overige kleding	Aantal arbeiders	6 426	6 837	6 403	6 332
		Aantal bedienden	1 599	1 615	1 624	1 625
		Totaal	8 025	8 452	8 027	7 957
		Aantal uren (1)	764 419	895 313	1 010 293	912 233
		Trimestriële lonen (2)	1 235 657	4 889 056		
18.3	- Bontnijverheid	Aantal arbeiders	##	##	##	##
		Aantal bedienden	##	##	##	##
		Totaal	66	80	63	64
		Aantal uren (1)	5 988	8 682	6 516	6 704
		Trimestriële lonen (2)	14 989	50 136		
19	Leernijverheid en vervaardiging van schoeisel	Aantal arbeiders	1 640	1 671	1 598	1 590
		Aantal bedienden	390	387	383	390
		Totaal	2 030	2 058	1 981	1 980
		Aantal uren (1)	205 455	235 737	248 204	221 073
		Trimestriële lonen (2)	471 976	1 573 291		
19.A	- Looien, bereiden en vervaardiging van lederen artikelen, behalve schoeisel (19.A = 19.1 + 19.2)	Aantal arbeiders	##	##	##	##
		Aantal bedienden	##	##	##	##
		Totaal	1 594	1 610	1 556	1 562
		Aantal uren (1)	166 475	190 046	200 357	181 895
		Trimestriële lonen (2)	389 987	1 303 995		
19.3	- Vervaardiging van schoeisel	Aantal arbeiders	##	##	##	##
		Aantal bedienden	##	##	##	##
		Totaal	436	448	425	418
		Aantal uren (1)	38 980	45 691	47 847	39 178
		Trimestriële lonen (2)	81 989	269 296		
20	Houtindustrie en vervaardiging van artikelen van hout, kurk, riet en vlechtwerk	Aantal arbeiders	8 986	8 894	9 020	9 058
		Aantal bedienden	2 021	1 983	2 029	2 029
		Totaal	11 007	10 877	11 049	11 087
		Aantal uren (1)	1 169 248	1 401 394	1 513 997	1 483 525
		Trimestriële lonen (2)	2 288 246	8 566 018		
20.1	- Zagen en schaven van hout, impregneren van hout	Aantal arbeiders	1 405	1 397	1 447	1 456
		Aantal bedienden	323	317	322	323
		Totaal	1 728	1 714	1 769	1 779
		Aantal uren (1)	184 955	221 460	240 748	230 031
		Trimestriële lonen (2)	323 321	1 219 865		
20.2	- Vervaardiging van panelen en platen van hout	Aantal arbeiders	2 536	2 505	2 579	2 594
		Aantal bedienden	472	451	479	479
		Totaal	3 008	2 956	3 058	3 073
		Aantal uren (1)	309 773	389 090	444 559	426 685
		Trimestriële lonen (2)	709 926	2 638 348		
20.3	- Vervaardiging van schrijn- en timmerwerk	Aantal arbeiders	3 668	3 607	3 668	3 681
		Aantal bedienden	795	788	808	807
		Totaal	4 463	4 395	4 476	4 488
		Aantal uren (1)	474 338	562 815	585 661	602 241
		Trimestriële lonen (2)	900 096	3 378 685		
20.4	- Vervaardiging van houten emballage	Aantal arbeiders	774	768	759	755
		Aantal bedienden	157	160	157	156
		Totaal	931	928	916	911
		Aantal uren (1)	97 715	117 594	132 387	120 292
		Trimestriële lonen (2)	182 430	710 064		

(1) Tot december 1998 uren-arbeiders, vanaf januari 1999 uren gepresteerd door de werknemers (bedienden en arbeiders).

cijfers) - vervolg

Maart	April	Mei	Juni	Juli	Augustus	September	Oktober	NACE Code
##	##	##	##	##	##	##	##	18.1
##	##	##	##	##	##	##	##	
84	84	86	86	86	86	86	86	
10 399	9 827	11 419	10 262	9 137	10 223	11 149	8 042	
12 970			13 742			11 542		
								18.A
6 191	6 075	6 037	6 022	5 970	5 938	5 881	5 878	18.2
1 612	1 592	1 599	1 609	1 600	1 612	1 620	1 618	
7 803	7 667	7 636	7 631	7 570	7 550	7 501	7 496	
918 071	756 211	868 997	884 334	565 574	782 207	826 712	892 436	
1 250 128			1 183 249			1 112 650		
##	##	##	##	##	##	##	##	18.3
##	##	##	##	##	##	##	##	
64	62	62	55	54	57	61	60	
7 873	6 435	6 497	6 268	2 770	5 409	6 146	6 681	
9 446			10 668			8 073		
1 538	1 513	1 502	1 501	1 489	1 481	1 477	1 466	19
384	372	371	368	369	370	374	374	
1 922	1 885	1 873	1 869	1 858	1 851	1 851	1 840	
244 461	209 867	231 231	227 902	171 073	201 042	223 447	231 624	
357 977			408 349			314 805		
##	##	##	##	##	##	##	##	19.A
##	##	##	##	##	##	##	##	
1 561	1 556	1 543	1 535	1 531	1 527	1 531	1 522	
204 350	179 405	193 789	189 537	151 528	165 264	188 526	193 340	
300 634			360 946			274 329		
##	##	##	##	##	##	##	##	19.3
##	##	##	##	##	##	##	##	
361	329	330	334	327	324	320	318	
40 111	30 462	37 442	38 365	19 545	35 778	34 921	38 284	
57 343			47 403			40 476		
9 010	8 989	8 967	8 923	8 958	8 973	8 951	8 894	20
2 030	2 020	2 024	1 997	2 022	2 032	2 036	2 040	
11 040	11 009	10 991	10 920	10 980	11 005	10 987	10 934	
1 577 733	1 402 360	1 509 299	1 458 904	981 333	1 283 457	1 482 889	1 661 931	
2 250 831			2 338 834			2 021 389		
1 445	1 436	1 440	1 428	1 439	1 463	1 427	1 427	20.1
319	319	319	320	323	322	320	322	
1 764	1 755	1 759	1 748	1 762	1 785	1 747	1 749	
253 942	235 936	243 524	239 513	151 763	224 180	233 822	262 381	
326 477			342 310			289 138		
2 587	2 560	2 570	2 547	2 558	2 555	2 558	2 551	20.2
487	487	491	473	482	488	489	486	
3 074	3 047	3 061	3 020	3 040	3 043	3 047	3 037	
433 488	381 778	413 281	388 952	294 404	360 499	413 916	489 591	
699 467			727 270			633 448		
3 660	3 677	3 649	3 661	3 668	3 688	3 701	3 684	20.3
811	805	806	801	811	815	829	835	
4 471	4 482	4 455	4 462	4 479	4 503	4 530	4 519	
647 861	568 382	621 757	611 570	354 805	504 365	624 153	683 385	
884 101			914 986			811 688		
753	756	751	733	740	740	734	711	20.4
152	149	149	147	147	147	146	145	
905	905	900	880	887	887	880	856	
128 532	114 919	120 964	114 044	101 244	106 674	110 256	117 793	
190 714			201 748			162 610		

PRODCOM - Tewerkstelling, uren en lonen

Tewerkstelling, uren en lonen volgens de hoofdactiviteit van de vestiging (voorlopige

NACE			2000	2000	2001	
Code	Activiteit		December		Januari	Februari
20.5	- Vervaardiging van overige artikelen van hout, van kurk en riet en van vlechtwerk	Aantal arbeiders	603	616	567	572
		Aantal bedienden	274	265	263	264
		Totaal	877	882	830	836
		Aantal uren (1)	102 467	110 434	110 642	104 276
		Trimestriële lonen (2)	172 473	619 056		
21	Papier- en kartonnijverheid	Aantal arbeiders	12 275	12 280	12 148	12 129
		Aantal bedienden	3 852	3 851	3 825	3 852
		Totaal	16 127	16 132	15 973	15 981
		Aantal uren (1)	1 725 648	2 072 405	2 274 644	2 079 532
		Trimestriële lonen (2)	5 229 685	17 548 840		
21.1	- Vervaardiging van papierpulp, papier en karton	Aantal arbeiders	3 872	3 900	3 861	3 855
		Aantal bedienden	1 497	1 485	1 472	1 473
		Totaal	5 369	5 386	5 333	5 328
		Aantal uren (1)	580 798	688 111	733 855	681 239
		Trimestriële lonen (2)	2 160 129	7 139 411		
21.2	- Vervaardiging van artikelen van papier en karton	Aantal arbeiders	8 403	8 380	8 287	8 274
		Aantal bedienden	2 355	2 365	2 353	2 379
		Totaal	10 758	10 746	10 640	10 653
		Aantal uren (1)	1 144 850	1 384 294	1 540 789	1 398 293
		Trimestriële lonen (2)	3 069 556	10 409 429		
22	Uitgeverijen, drukkerijen en reproductie van opgenomen media	Aantal arbeiders	13 262	13 202	13 347	13 375
		Aantal bedienden	15 132	14 925	15 177	15 222
		Totaal	28 394	28 127	28 524	28 597
		Aantal uren (1)	3 349 127	3 672 089	3 975 663	3 726 995
		Trimestriële lonen (2)	9 451 929	32 340 680		
22.A	- Uitgeverijen en reproductie van opgenomen media (22.A = 22.1 + 22.3)	Aantal arbeiders	1 300	1 314	1 270	1 276
		Aantal bedienden	9 671	9 523	9 778	9 808
		Totaal	10 971	10 838	11 048	11 084
		Aantal uren (1)	1 351 467	1 472 272	1 605 887	1 495 226
		Trimestriële lonen (2)	4 179 582	14 503 218		
22.2	- Drukkerijen en aanverwante diensten	Aantal arbeiders	11 962	11 887	12 077	12 099
		Aantal bedienden	5 461	5 401	5 399	5 414
		Totaal	17 423	17 288	17 476	17 513
		Aantal uren (1)	1 997 660	2 199 817	2 369 776	2 231 769
		Trimestriële lonen (2)	5 272 347	17 837 462		
24	Chemische nijverheid	Aantal arbeiders	31 327	31 025	31 266	31 190
		Aantal bedienden	35 380	34 972	35 570	35 604
		Totaal	66 707	65 997	66 836	66 794
		Aantal uren (1)	7 800 201	8 671 988	9 593 419	8 855 508
		Trimestriële lonen (2)	28 188 083	96 921 066		
24.1	- Vervaardiging van chemische basisproducten	Aantal arbeiders	14 286	14 161	14 210	14 156
		Aantal bedienden	14 365	14 218	14 556	14 535
		Totaal	28 651	28 380	28 766	28 691
		Aantal uren (1)	3 419 125	3 689 432	4 114 321	3 769 696
		Trimestriële lonen (2)	12 921 590	45 015 150		
24.2	- Vervaardiging van verdelgingsmiddelen en van chemische producten voor de landbouw	Aantal arbeiders	724	724	729	704
		Aantal bedienden	783	778	810	816
		Totaal	1 507	1 503	1 539	1 520
		Aantal uren (1)	196 433	210 632	233 839	218 472
		Trimestriële lonen (2)	608 462	2 331 935		
24.3	- Vervaardiging van verf, vernis en drukinkt	Aantal arbeiders	1 580	1 545	1 580	1 579
		Aantal bedienden	1 972	1 962	1 952	1 962
		Totaal	3 552	3 508	3 532	3 541
		Aantal uren (1)	459 169	511 568	557 405	519 313
		Trimestriële lonen (2)	1 392 739	4 662 433		
24.4	- Farmaceutische nijverheid	Aantal arbeiders	4 399	4 314	4 454	4 524
		Aantal bedienden	9 837	9 546	9 802	9 811
		Totaal	14 236	13 861	14 256	14 335
		Aantal uren (1)	1 703 125	1 873 089	2 055 528	1 893 113
		Trimestriële lonen (2)	6 269 029	20 412 607		

(1) Tot december 1998 uren-arbeiders, vanaf januari 1999 uren gepresteerd door de werknemers (bedienden en arbeiders).

cijfers) - vervolg

Maart	April	Mei	Juni	Juli	Augustus	September	Oktober	NACE Code
565	560	557	554	553	527	531	521	20.5
261	260	259	256	259	260	252	252	
826	820	816	810	812	787	783	773	
113 910	101 345	109 773	104 825	79 117	87 739	100 742	108 781	
150 072			152 520			124 505		
12 149	12 118	12 120	12 101	12 079	12 068	12 075	12 046	21
3 844	3 856	3 853	3 854	3 844	3 853	3 841	3 854	
15 993	15 974	15 973	15 955	15 923	15 921	15 916	15 900	
2 256 234	1 999 156	2 086 853	2 032 675	1 728 852	1 832 380	2 005 171	2 292 270	
4 153 945			4 397 237			3 908 067		
3 855	3 814	3 808	3 778	3 762	3 768	3 749	3 732	21.1
1 468	1 470	1 467	1 461	1 465	1 459	1 453	1 473	
5 323	5 284	5 275	5 239	5 227	5 227	5 202	5 205	
735 116	655 858	669 290	644 992	569 192	579 072	642 919	722 808	
1 644 728			1 772 771			1 550 781		
8 294	8 304	8 312	8 323	8 317	8 300	8 326	8 314	21.2
2 376	2 386	2 386	2 393	2 379	2 394	2 388	2 381	
10 670	10 690	10 698	10 716	10 696	10 694	10 714	10 695	
1 521 118	1 343 298	1 417 563	1 387 683	1 159 660	1 253 308	1 362 252	1 569 462	
2 509 217			2 624 466			2 357 286		
13 367	13 324	13 329	13 242	13 245	13 298	13 219	13 278	22
15 264	15 277	15 348	15 338	15 253	15 262	15 263	15 261	
28 631	28 601	28 677	28 580	28 498	28 560	28 482	28 539	
3 997 646	3 608 635	3 792 343	3 588 158	2 882 720	3 469 903	3 596 664	4 161 325	
7 935 433			8 383 881			7 343 656		
1 281	1 279	1 263	1 286	1 297	1 294	1 288	1 282	22.A
9 826	9 849	9 889	9 908	9 868	9 858	9 837	9 829	
11 107	11 128	11 152	11 194	11 165	11 152	11 125	11 111	
1 607 071	1 457 651	1 536 875	1 456 785	1 281 212	1 432 420	1 414 065	1 645 682	
3 455 075			3 813 071			3 389 529		
12 086	12 045	12 066	11 956	11 948	12 004	11 931	11 996	22.2
5 438	5 428	5 459	5 430	5 385	5 404	5 426	5 432	
17 524	17 473	17 525	17 386	17 333	17 408	17 357	17 428	
2 390 575	2 150 984	2 255 468	2 131 373	1 601 508	2 037 483	2 182 599	2 515 643	
4 480 358			4 570 810			3 954 127		
31 155	31 130	31 139	31 101	31 151	31 168	31 164	31 097	24
35 618	35 343	35 376	35 359	35 389	35 476	35 631	35 636	
66 773	66 473	66 515	66 460	66 540	66 644	66 795	66 733	
9 667 662	8 535 113	8 879 260	8 667 066	7 207 246	7 804 450	8 694 102	9 599 095	
24 011 753			25 674 297			23 158 680		
14 189	14 196	14 199	14 181	14 222	14 229	14 243	14 173	24.1
14 533	14 551	14 542	14 537	14 598	14 610	14 609	14 541	
28 722	28 747	28 741	28 718	28 820	28 839	28 852	28 714	
4 116 869	3 649 811	3 807 099	3 669 072	3 281 040	3 313 533	3 694 379	4 091 374	
11 324 714			11 726 107			10 961 403		
701	694	674	679	677	676	667	661	24.2
821	825	821	827	790	795	807	803	
1 522	1 519	1 495	1 506	1 467	1 471	1 474	1 464	
232 570	210 086	216 596	208 773	197 605	198 356	196 430	232 484	
608 948			622 526			569 824		
1 578	1 563	1 551	1 549	1 546	1 559	1 568	1 563	24.3
1 949	1 945	1 939	1 973	1 972	1 976	1 964	1 962	
3 527	3 508	3 490	3 522	3 518	3 535	3 532	3 525	
573 712	516 202	540 840	524 954	480 774	536 175	539 083	552 907	
1 114 093			1 254 146			1 111 203		
4 524	4 539	4 555	4 597	4 627	4 644	4 685	4 720	24.4
9 856	9 847	9 885	9 822	9 916	9 989	10 118	10 169	
14 380	14 386	14 440	14 419	14 543	14 633	14 803	14 889	
2 119 232	1 904 226	1 936 735	1 960 015	1 376 043	1 758 604	2 008 040	2 224 406	
5 117 398			5 762 264			5 069 500		

PRODCOM - Tewerkstelling, uren en lonen

Tewerkstelling, uren en lonen volgens de hoofdactiviteit van de vestiging (voorlopige

NACE			2000	2000	2001	
Code	Activiteit		December		Januari	Februari
24.5	- Vervaardiging van zeep, was- en poetsmiddelen, parfums en cosmetische artikelen	Aantal arbeiders	3 476	3 322	3 442	3 392
		Aantal bedienden	2 164	2 128	2 201	2 212
		Totaal	5 640	5 450	5 643	5 604
		Aantal uren (1)	640 259	705 977	792 269	729 803
		Trimestriële lonen (2)	1 700 878	5 843 110		
24.6	- Vervaardiging van overige chemische producten	Aantal arbeiders	4 823	4 965	4 737	4 729
		Aantal bedienden	5 736	5 817	5 723	5 736
		Totaal	10 559	10 783	10 460	10 465
		Aantal uren (1)	1 094 682	1 368 584	1 475 905	1 378 354
		Trimestriële lonen (2)	4 572 880	16 255 111		
24.7	- Vervaardiging van synthetische en kunstmatige vezels	Aantal arbeiders	2 039	1 991	2 114	2 106
		Aantal bedienden	523	519	526	532
		Totaal	2 562	2 510	2 640	2 638
		Aantal uren (1)	287 408	312 702	364 152	346 757
		Trimestriële lonen (2)	722 505	2 400 720		
25	Rubber- en kunststofnijverheid	Aantal arbeiders	20 700	20 614	20 932	20 919
		Aantal bedienden	7 563	7 466	7 685	7 690
		Totaal	28 263	28 081	28 617	28 609
		Aantal uren (1)	3 007 108	3 606 825	4 016 652	3 740 530
		Trimestriële lonen (2)	8 184 719	28 355 789		
25.1	- Rubbernijverheid	Aantal arbeiders	2 681	2 732	2 740	2 740
		Aantal bedienden	857	871	877	874
		Totaal	3 538	3 604	3 617	3 614
		Aantal uren (1)	400 294	469 161	514 179	467 351
		Trimestriële lonen (2)	941 993	3 466 477		
25.2	- Vervaardiging van producten van kunststof	Aantal arbeiders	18 019	17 882	18 192	18 179
		Aantal bedienden	6 706	6 594	6 808	6 816
		Totaal	24 725	24 477	25 000	24 995
		Aantal uren (1)	2 606 814	3 137 663	3 502 473	3 273 179
		Trimestriële lonen (2)	7 242 726	24 889 312		
26	Vervaardiging van overige niet-metaalhoudende minerale producten	Aantal arbeiders	23 351	23 404	23 050	23 007
		Aantal bedienden	7 131	7 072	7 166	7 166
		Totaal	30 482	30 476	30 216	30 173
		Aantal uren (1)	3 293 411	3 931 167	3 978 240	4 009 350
		Trimestriële lonen (2)	8 692 416	30 965 940		
26.1	- Vervaardiging van glas en glaswerk	Aantal arbeiders	8 415	8 482	8 328	8 339
		Aantal bedienden	2 500	2 500	2 506	2 502
		Totaal	10 915	10 982	10 834	10 841
		Aantal uren (1)	1 159 909	1 387 199	1 452 486	1 419 958
		Trimestriële lonen (2)	3 043 668	11 115 638		
26.A	- Vervaardiging van keramische tegels, plavuizen, behalve dakpannen en bakstenen (26.A = 26.2 + 26.3)	Aantal arbeiders	1 202	1 274	1 171	1 154
		Aantal bedienden	354	357	353	352
		Totaal	1 556	1 631	1 524	1 506
		Aantal uren (1)	154 091	196 227	206 831	202 908
		Trimestriële lonen (2)	466 914	1 561 373		
26.4	- Vervaardiging van dakpannen, bakstenen en overige producten voor de bouw van gebakken klei	Aantal arbeiders	1 823	1 857	1 801	1 777
		Aantal bedienden	427	417	426	424
		Totaal	2 250	2 274	2 227	2 201
		Aantal uren (1)	263 092	298 641	311 550	296 789
		Trimestriële lonen (2)	628 511	2 124 162		
26.5	- Vervaardiging van cement, kalk en gips	Aantal arbeiders	1 605	1 587	1 545	1 535
		Aantal bedienden	875	877	907	914
		Totaal	2 480	2 464	2 452	2 449
		Aantal uren (1)	286 064	327 774	342 902	317 655
		Trimestriële lonen (2)	923 212	3 522 685		
26.6	- Vervaardiging van artikelen van beton, gips en cement	Aantal arbeiders	8 170	8 071	8 089	8 085
		Aantal bedienden	2 253	2 198	2 251	2 243
		Totaal	10 423	10 270	10 340	10 328
		Aantal uren (1)	1 114 474	1 345 315	1 283 418	1 394 463
		Trimestriële lonen (2)	2 888 847	10 008 012		

(1) Tot december 1998 uren-arbeiders, vanaf januari 1999 uren gepresteerd door de werknemers (bedienden en arbeiders).

cijfers) - vervolg

Maart	April	Mei	Juni	Juli	Augustus	September	Oktober	NACE Code
3 362	3 370	3 381	3 338	3 360	3 375	3 323	3 321	24.5
2 212	1 905	1 918	1 939	1 928	1 913	1 936	1 940	
5 574	5 275	5 299	5 277	5 288	5 288	5 259	5 261	
777 191	652 629	686 443	669 051	580 131	603 430	652 465	685 447	
1 502 999			1 418 629			1 299 412		
4 733	4 724	4 741	4 744	4 713	4 703	4 684	4 663	24.6
5 731	5 749	5 749	5 749	5 680	5 685	5 688	5 713	
10 464	10 473	10 490	10 493	10 393	10 388	10 372	10 376	
1 490 315	1 269 000	1 351 486	1 309 896	1 073 904	1 126 375	1 282 979	1 466 609	
3 726 273			4 261 674			3 620 090		
2 068	2 044	2 038	2 013	2 006	1 982	1 994	1 996	24.7
516	521	522	512	505	508	509	508	
2 584	2 565	2 560	2 525	2 511	2 490	2 503	2 504	
357 773	333 159	340 061	325 305	217 749	267 977	320 726	345 868	
617 328			628 951			527 248		
20 872	20 827	20 740	20 441	20 396	20 241	20 136	20 073	25
7 696	7 746	7 727	7 670	7 667	7 660	7 670	7 696	
28 568	28 573	28 467	28 111	28 063	27 901	27 806	27 769	
4 086 223	3 591 448	3 706 769	3 670 251	2 731 826	3 203 474	3 593 482	4 031 799	
7 218 030			7 812 674			6 673 984		
2 732	2 677	2 667	2 363	2 352	2 215	2 186	2 200	25.1
877	873	870	823	819	807	801	806	
3 609	3 550	3 537	3 186	3 171	3 022	2 987	3 006	
507 802	432 202	396 747	413 148	322 921	335 877	381 506	439 616	
916 595			1 065 884			718 576		
18 140	18 150	18 073	18 078	18 044	18 026	17 950	17 873	25.2
6 819	6 873	6 857	6 847	6 848	6 853	6 869	6 890	
24 959	25 023	24 930	24 925	24 892	24 879	24 819	24 763	
3 578 421	3 159 246	3 310 022	3 257 103	2 408 905	2 867 597	3 211 976	3 592 183	
6 301 435			6 746 790			5 955 408		
23 105	23 067	23 110	22 836	22 822	22 836	22 756	22 680	26
7 186	7 166	7 168	7 154	7 136	7 138	7 136	7 133	
30 291	30 233	30 278	29 990	29 958	29 974	29 892	29 813	
4 360 429	3 830 964	4 057 192	4 042 431	2 822 626	3 640 385	3 928 176	4 307 475	
7 759 397			7 871 005			6 946 618		
8 402	8 374	8 421	8 179	8 149	8 172	8 134	8 110	26.1
2 501	2 501	2 511	2 503	2 509	2 515	2 516	2 522	
10 903	10 875	10 932	10 682	10 658	10 687	10 650	10 632	
1 524 486	1 347 655	1 381 763	1 370 478	1 088 108	1 198 780	1 366 899	1 475 011	
2 747 144			2 751 549			2 506 735		
1 133	1 142	1 134	1 112	1 120	1 115	1 123	1 115	26.A
352	351	348	342	328	324	323	327	
1 485	1 493	1 482	1 454	1 448	1 439	1 446	1 442	
214 633	187 032	200 336	192 153	136 056	154 414	180 170	208 470	
380 616			389 896			346 191		
1 783	1 790	1 796	1 793	1 804	1 817	1 817	1 817	26.4
420	417	416	414	415	416	415	417	
2 203	2 207	2 212	2 207	2 219	2 233	2 232	2 234	
322 112	293 199	310 361	296 991	271 381	266 825	289 452	330 631	
507 755			530 247			470 656		
1 543	1 531	1 521	1 512	1 528	1 520	1 512	1 506	26.5
899	894	894	892	887	884	876	872	
2 442	2 425	2 415	2 404	2 415	2 404	2 388	2 378	
343 479	305 402	321 605	310 443	306 110	303 540	297 182	335 576	
1 004 090			854 926			793 818		
8 091	8 103	8 102	8 093	8 085	8 070	8 044	8 002	26.6
2 277	2 263	2 258	2 253	2 250	2 258	2 259	2 254	
10 368	10 366	10 360	10 346	10 335	10 328	10 303	10 256	
1 535 721	1 331 058	1 439 541	1 470 557	784 538	1 336 160	1 403 449	1 517 729	
2 463 726			2 655 096			2 222 439		

PRODCOM - Tewerkstelling, uren en lonen

Tewerkstelling, uren en lonen volgens de hoofdactiviteit van de vestiging (voorlopige

NACE			2000	2000	2001	
Code	Activiteit		December		Januari	Februari
26.7	- Bewerken van natuursteen	Aantal arbeiders	1 173	1 179	1 159	1 157
		Aantal bedienden	349	341	350	357
		Totaal	1 522	1 521	1 509	1 514
		Aantal uren (1)	174 953	200 405	193 440	200 840
		Trimestriële lonen (2)	322 029	1 205 763		
26.8	- Vervaardiging van overige niet-metaalhoudende minerale producten	Aantal arbeiders	963	951	957	960
		Aantal bedienden	373	380	373	374
		Totaal	1 336	1 331	1 330	1 334
		Aantal uren (1)	140 828	175 604	187 613	176 737
		Trimestriële lonen (2)	419 235	1 428 307		
2C	Metallurgie (2C= 27 m.u.v. EGK)	Aantal arbeiders	12 283	12 076	12 269	12 243
		Aantal bedienden	4 348	4 324	4 385	4 411
		Totaal	16 631	16 400	16 654	16 654
		Aantal uren (1)	1 742 921	2 085 792	2 336 477	2 150 321
		Trimestriële lonen (2)	5 551 530	19 190 085		
27.2	- Vervaardiging van buizen	Aantal arbeiders	844	832	807	791
		Aantal bedienden	180	186	179	180
		Totaal	1 024	1 018	986	971
		Aantal uren (1)	101 981	126 725	132 368	125 583
		Trimestriële lonen (2)	276 118	990 432		
27.3	- Eerste verwerking van staal en productie van niet-EGKS-ferrolegeringen	Aantal arbeiders	3 555	3 492	3 538	3 534
		Aantal bedienden	1 260	1 254	1 263	1 289
		Totaal	4 815	4 746	4 801	4 823
		Aantal uren (1)	511 260	608 492	695 347	644 427
		Trimestriële lonen (2)	1 621 407	5 571 396		
27.4	- Productie van non-ferrometalen	Aantal arbeiders	6 133	6 055	6 116	6 105
		Aantal bedienden	2 521	2 498	2 528	2 529
		Totaal	8 654	8 553	8 644	8 634
		Aantal uren (1)	898 090	1 089 130	1 188 649	1 083 148
		Trimestriële lonen (2)	3 036 992	10 589 549		
27.5	- Gieten van metalen	Aantal arbeiders	1 751	1 696	1 808	1 813
		Aantal bedienden	387	385	415	413
		Totaal	2 138	2 082	2 223	2 226
		Aantal uren (1)	231 590	261 443	320 113	297 163
		Trimestriële lonen (2)	617 013	2 038 708		
28	Vervaardiging van producten van metaal	Aantal arbeiders	40 207	40 320	40 470	40 522
		Aantal bedienden	11 304	11 264	11 501	11 554
		Totaal	51 511	51 585	51 971	52 076
		Aantal uren (1)	5 488 330	6 629 496	7 257 107	6 815 971
		Trimestriële lonen (2)	13 885 844	47 509 518		
28.1	- Vervaardiging van metalen constructiewerken	Aantal arbeiders	14 352	14 521	14 396	14 395
		Aantal bedienden	3 854	3 817	3 873	3 891
		Totaal	18 206	18 339	18 269	18 286
		Aantal uren (1)	1 951 322	2 372 413	2 529 932	2 410 115
		Trimestriële lonen (2)	4 582 074	15 714 873		
28.2	- Vervaardiging van metalen recipiënten; vervaardiging van radiatoren en ketels voor centrale verwarming	Aantal arbeiders	4 712	4 651	4 760	4 774
		Aantal bedienden	1 559	1 541	1 587	1 604
		Totaal	6 271	6 192	6 347	6 378
		Aantal uren (1)	693 801	808 975	908 679	837 700
		Trimestriële lonen (2)	1 849 185	6 141 694		
28.3	- Vervaardiging van stoomketels	Aantal arbeiders	3 320	3 344	3 348	3 236
		Aantal bedienden	890	909	907	885
		Totaal	4 210	4 254	4 255	4 121
		Aantal uren (1)	441 898	517 906	529 414	498 012
		Trimestriële lonen (2)	1 134 745	3 970 501		
28.4	- Smeden, persen, stampen en profielwalsen van metaal; poedermetallurgie	Aantal arbeiders	883	859	845	838
		Aantal bedienden	212	210	215	222
		Totaal	1 095	1 069	1 060	1 060
		Aantal uren (1)	132 280	144 875	161 220	149 145
		Trimestriële lonen (2)	293 502	964 672		

(1) Tot december 1998 uren-arbeiders, vanaf januari 1999 uren gepresteerd door de werknemers (bedienden en arbeiders).

cijfers) - vervolg

Maart	April	Mei	Juni	Juli	Augustus	September	Oktober	NACE Code
1 176	1 164	1 171	1 185	1 175	1 188	1 183	1 186	26.7
360	359	363	367	363	363	369	366	
1 536	1 523	1 534	1 552	1 538	1 551	1 552	1 552	
225 851	198 871	220 255	222 206	120 922	212 580	214 658	247 177	
311 176			337 751			295 512		
977	963	965	962	961	954	943	944	26.8
377	381	378	383	384	378	378	375	
1 354	1 344	1 343	1 345	1 345	1 332	1 321	1 319	
194 147	167 747	183 331	179 603	115 511	168 086	176 366	192 881	
344 890			351 540			311 267		
12 184	12 179	12 131	12 111	12 063	12 063	12 023	11 964	2C
4 424	4 437	4 456	4 456	4 468	4 492	4 493	4 482	
16 608	16 616	16 587	16 567	16 531	16 555	16 516	16 446	
2 366 078	2 103 378	2 169 186	2 136 342	1 632 242	1 740 150	2 101 615	2 321 387	
4 941 952			4 907 815			4 298 298		
783	783	773	773	770	773	776	764	27.2
177	181	176	174	175	171	170	171	
960	964	949	947	945	944	946	935	
134 585	116 021	125 639	118 540	85 405	96 197	116 665	135 691	
246 938			233 671			205 766		
3 510	3 503	3 486	3 468	3 426	3 420	3 430	3 399	27.3
1 291	1 295	1 303	1 294	1 295	1 303	1 300	1 297	
4 801	4 798	4 789	4 762	4 721	4 723	4 730	4 696	
701 336	606 024	626 276	623 901	477 399	450 082	605 929	682 232	
1 455 892			1 409 398			1 204 998		
6 084	6 100	6 088	6 085	6 096	6 108	6 084	6 064	27.4
2 544	2 547	2 562	2 575	2 587	2 604	2 615	2 609	
8 628	8 647	8 650	8 660	8 683	8 712	8 699	8 673	
1 202 472	1 102 915	1 131 544	1 098 931	896 924	960 103	1 102 043	1 190 098	
2 687 897			2 675 498			2 417 756		
1 807	1 793	1 784	1 785	1 771	1 762	1 733	1 737	27.5
412	414	415	413	411	414	408	405	
2 219	2 207	2 199	2 198	2 182	2 176	2 141	2 142	
327 685	278 418	285 727	294 970	172 514	233 768	276 978	313 366	
551 225			589 248			469 778		
40 527	40 403	40 272	40 392	40 505	40 597	40 500	40 351	28
11 536	11 544	11 579	11 545	11 575	11 616	11 630	11 676	
52 063	51 947	51 851	51 937	52 080	52 213	52 130	52 027	
7 492 304	6 587 369	6 922 341	6 861 065	5 008 797	6 173 944	6 752 126	7 656 988	
11 794 006			12 143 897			10 690 233		
14 407	14 312	14 223	14 316	14 467	14 541	14 514	14 425	28.1
3 900	3 873	3 910	3 896	3 930	3 904	3 908	3 923	
18 307	18 185	18 133	18 212	18 397	18 445	18 422	18 348	
2 636 644	2 332 436	2 459 738	2 419 838	1 676 570	2 275 882	2 409 721	2 738 419	
3 844 728			3 985 029			3 483 092		
4 765	4 766	4 751	4 797	4 837	4 866	4 837	4 841	28.2
1 597	1 608	1 638	1 622	1 631	1 633	1 641	1 652	
6 362	6 374	6 389	6 419	6 468	6 499	6 478	6 493	
922 115	803 534	856 899	854 602	690 550	771 965	843 117	979 703	
1 497 812			1 602 682			1 387 393		
3 256	3 260	3 227	3 233	3 257	3 260	3 301	3 296	28.3
878	877	885	885	889	887	884	885	
4 134	4 137	4 112	4 118	4 146	4 147	4 185	4 181	
574 936	503 855	523 811	555 074	462 334	480 406	525 687	589 272	
935 784			982 262			898 708		
848	844	848	853	868	873	852	855	28.4
225	224	221	223	226	229	226	224	
1 073	1 068	1 069	1 076	1 094	1 102	1 078	1 079	
164 866	144 231	151 584	153 610	117 879	138 529	141 924	159 970	
243 476			247 007			223 544		

PRODCOM - Tewerkstelling, uren en lonen

Tewerkstelling, uren en lonen volgens de hoofdactiviteit van de vestiging (voorlopige

NACE			2000	2000	2001	
Code	Activiteit		December		Januari	Februari
28.5	- Oppervlaktebehandeling en bekleding van metaal; algemene metaalbewerking	Aantal arbeiders	7 705	7 605	7 809	7 926
		Aantal bedienden	1 802	1 783	1 853	1 876
		Totaal	9 507	9 389	9 662	9 802
		Aantal uren (1)	979 004	1 202 357	1 353 182	1 274 821
		Trimestriële lonen (2)	2 589 228	8 720 100		
28.6	- Vervaardiging van scharen, messen, bestekken, gereedschap en ijzerwaren	Aantal arbeiders	2 058	2 103	2 198	2 219
		Aantal bedienden	830	832	901	900
		Totaal	2 888	2 936	3 099	3 119
		Aantal uren (1)	299 617	381 979	436 080	425 306
		Trimestriële lonen (2)	781 381	2 820 436		
28.7	- Vervaardiging van overige producten van metaal	Aantal arbeiders	7 177	7 233	7 114	7 134
		Aantal bedienden	2 157	2 168	2 165	2 176
		Totaal	9 334	9 402	9 279	9 310
		Aantal uren (1)	990 408	1 200 988	1 338 600	1 220 872
		Trimestriële lonen (2)	2 655 729	9 177 242		
29	Vervaardiging van machines, apparaten en werktuigen	Aantal arbeiders	31 442	31 058	31 878	31 844
		Aantal bedienden	14 250	14 213	14 492	14 567
		Totaal	45 692	45 271	46 370	46 411
		Aantal uren (1)	4 847 638	5 833 816	6 708 012	6 235 985
		Trimestriële lonen (2)	14 127 102	47 926 644		
29.1	- Vervaardiging van motoren en mechanisch drijfwerk, excl. luchtvaartmotoren, motorvoertuigen en -rijwielen	Aantal arbeiders	4 794	4 794	4 746	4 803
		Aantal bedienden	2 873	2 881	2 959	2 940
		Totaal	7 667	7 676	7 705	7 743
		Aantal uren (1)	817 924	982 040	1 110 952	1 017 331
		Trimestriële lonen (2)	3 141 064	9 660 465		
29.2	- Vervaardiging van machines voor algemeen gebruik	Aantal arbeiders	9 062	8 847	9 476	9 396
		Aantal bedienden	4 325	4 304	4 483	4 519
		Totaal	13 387	13 151	13 959	13 915
		Aantal uren (1)	1 523 336	1 765 198	2 035 749	1 921 299
		Trimestriële lonen (2)	3 848 771	13 365 677		
29.3	- Vervaardiging van machines voor de landbouw en de bosbouw	Aantal arbeiders	2 308	2 383	2 494	2 516
		Aantal bedienden	703	722	718	723
		Totaal	3 011	3 106	3 212	3 239
		Aantal uren (1)	312 202	414 119	511 651	467 919
		Trimestriële lonen (2)	759 614	2 890 280		
29.4	- Vervaardiging van gereedschapswerktuigen	Aantal arbeiders	1 545	1 543	1 511	1 521
		Aantal bedienden	684	677	662	665
		Totaal	2 229	2 221	2 173	2 186
		Aantal uren (1)	243 026	300 731	324 380	301 474
		Trimestriële lonen (2)	617 958	2 208 802		
29.5	- Vervaardiging van overige machines voor specifieke doeleinden	Aantal arbeiders	11 162	10 966	11 106	11 062
		Aantal bedienden	4 568	4 530	4 566	4 598
		Totaal	15 730	15 496	15 672	15 660
		Aantal uren (1)	1 562 814	1 929 454	2 229 000	2 052 518
		Trimestriële lonen (2)	4 734 944	16 092 125		
29.6	- Vervaardiging van wapens en munitie	Aantal arbeiders	1 250	1 207	1 116	1 100
		Aantal bedienden	670	673	637	642
		Totaal	1 920	1 880	1 753	1 742
		Aantal uren (1)	207 203	229 186	242 431	225 597
		Trimestriële lonen (2)	557 606	2 191 806		
29.7	- Vervaardiging van huishoudapparaten	Aantal arbeiders	1 321	1 314	1 429	1 446
		Aantal bedienden	427	424	467	480
		Totaal	1 748	1 738	1 896	1 926
		Aantal uren (1)	181 133	213 083	253 849	249 847
		Trimestriële lonen (2)	467 145	1 517 489		
30	Vervaardiging van kantoormachines en computers	Aantal arbeiders	976	973	975	976
		Aantal bedienden	1 883	1 875	1 864	1 852
		Totaal	2 859	2 849	2 839	2 828
		Aantal uren (1)	333 691	382 342	393 873	381 388
		Trimestriële lonen (2)	1 048 256	3 734 849		

(1) Tot december 1998 uren-arbeiders, vanaf januari 1999 uren gepresteerd door de werknemers (bedienden en arbeiders).

cijfers) - vervolg

Maart	April	Mei	Juni	Juli	Augustus	September	Oktober	NACE Code
7 937	7 903	7 895	7 882	7 811	7 801	7 749	7 695	28.5
1 893	1 909	1 876	1 879	1 873	1 927	1 920	1 930	
9 830	9 812	9 771	9 761	9 684	9 728	9 669	9 625	
1 383 077	1 230 210	1 290 034	1 258 240	897 391	1 123 622	1 237 609	1 391 524	
2 227 873			2 285 554			2 032 261		
2 210	2 222	2 221	2 221	2 212	2 213	2 225	2 223	28.6
866	866	869	869	869	865	868	876	
3 076	3 088	3 090	3 090	3 081	3 078	3 093	3 099	
459 134	400 541	424 971	418 885	298 901	354 636	423 330	459 915	
750 242			772 034			693 658		
7 104	7 096	7 107	7 090	7 053	7 043	7 022	7 016	28.7
2 177	2 187	2 180	2 171	2 157	2 171	2 183	2 186	
9 281	9 283	9 287	9 261	9 210	9 214	9 205	9 202	
1 351 532	1 172 562	1 215 304	1 200 816	865 172	1 028 904	1 170 738	1 338 185	
2 294 091			2 269 329			1 971 577		
31 830	31 735	31 686	31 735	31 721	31 717	31 565	31 531	29
14 602	14 603	14 615	14 596	14 581	14 631	14 711	14 736	
46 432	46 338	46 301	46 331	46 302	46 348	46 276	46 267	
6 747 561	5 957 595	6 236 635	6 165 453	4 649 054	5 120 708	5 920 761	6 758 047	
12 269 046			12 435 083			10 970 529		
4 789	4 750	4 770	4 779	4 774	4 774	4 745	4 732	29.1
2 950	2 931	2 943	2 946	2 971	2 981	3 016	3 037	
7 739	7 681	7 713	7 725	7 745	7 755	7 761	7 769	
1 064 435	961 582	1 005 050	1 000 502	874 880	898 721	965 889	1 109 982	
2 239 725			2 223 705			2 049 015		
9 404	9 397	9 403	9 370	9 428	9 445	9 350	9 320	29.2
4 524	4 534	4 537	4 511	4 516	4 524	4 535	4 570	
13 928	13 931	13 940	13 881	13 944	13 969	13 885	13 890	
2 087 993	1 895 858	1 937 072	1 905 573	1 571 115	1 660 629	1 871 435	2 115 700	
3 528 047			3 577 456			3 228 694		
2 548	2 574	2 571	2 552	2 546	2 521	2 536	2 554	29.3
720	719	716	709	707	710	711	712	
3 268	3 293	3 287	3 261	3 253	3 231	3 247	3 266	
509 949	458 742	481 958	466 145	299 587	320 006	419 526	472 331	
806 157			799 291			631 818		
1 520	1 482	1 476	1 460	1 474	1 467	1 464	1 454	29.4
661	665	662	662	663	667	668	665	
2 181	2 147	2 138	2 122	2 137	2 134	2 132	2 119	
322 348	276 075	289 780	278 012	210 467	217 998	277 338	316 735	
587 516			535 302			471 174		
11 013	11 009	10 949	11 049	10 958	10 952	10 864	10 844	29.5
4 625	4 623	4 619	4 631	4 587	4 610	4 626	4 601	
15 638	15 632	15 568	15 680	15 545	15 562	15 490	15 445	
2 253 825	1 930 139	2 045 869	2 042 942	1 387 946	1 618 996	1 928 326	2 203 140	
4 186 872			4 270 130			3 751 167		
1 107	1 085	1 080	1 078	1 080	1 078	1 104	1 090	29.6
641	646	652	654	652	657	672	675	
1 748	1 731	1 732	1 732	1 732	1 735	1 776	1 765	
243 903	217 252	222 056	219 575	115 671	212 247	203 251	255 762	
530 098			616 252			473 948		
1 449	1 438	1 437	1 447	1 461	1 480	1 502	1 537	29.7
481	485	486	483	485	482	483	476	
1 930	1 923	1 923	1 930	1 946	1 962	1 985	2 013	
265 108	217 947	254 850	252 704	189 388	192 111	254 996	284 397	
390 631			412 947			364 713		
989	982	960	961	940	943	941	917	30
1 846	1 865	1 850	1 851	1 850	1 856	1 861	1 840	
2 835	2 847	2 810	2 812	2 790	2 799	2 802	2 757	
433 636	361 785	358 412	398 062	290 357	322 372	396 524	406 564	
919 045			936 420			882 557		

PRODCOM - Tewerkstelling, uren en lonen

Tewerkstelling, uren en lonen volgens de hoofdactiviteit van de vestiging (voorlopige

NACE		2000	2000	2001		
Code	Activiteit	December		Januari	Februari	
31	Vervaardiging van elektrische machines en apparaten	Aantal arbeiders	19 265	18 830	19 096	19 244
		Aantal bedienden	9 219	9 222	9 375	9 302
		Totaal	28 484	28 052	28 471	28 546
		Aantal uren (1)	3 041 730	3 570 594	3 953 716	3 755 555
		Trimestriële lonen (2)	8 622 268	29 876 129		
31.1	- Vervaardiging van elektromotoren en van elektrische generatoren en transformatoren	Aantal arbeiders	2 219	2 230	2 235	2 240
		Aantal bedienden	1 812	1 825	1 857	1 842
		Totaal	4 031	4 055	4 092	4 082
		Aantal uren (1)	407 236	505 435	569 315	522 663
		Trimestriële lonen (2)	1 406 329	4 989 918		
31.2	- Vervaardiging van schakel- en verdeelinrichtingen	Aantal arbeiders	5 341	5 083	5 388	5 451
		Aantal bedienden	2 322	2 286	2 367	2 398
		Totaal	7 663	7 370	7 755	7 849
		Aantal uren (1)	796 556	966 706	1 128 372	1 048 938
		Trimestriële lonen (2)	2 249 102	7 789 840		
31.3	- Vervaardiging van geïsoleerde kabels en draad	Aantal arbeiders	1 719	1 696	1 705	1 707
		Aantal bedienden	570	565	573	570
		Totaal	2 289	2 262	2 278	2 277
		Aantal uren (1)	252 565	291 209	305 451	289 112
		Trimestriële lonen (2)	640 798	2 391 433		
31.4	- Vervaardiging van accumulatoren en elektrische batterijen	Aantal arbeiders	1 518	1 546	1 354	1 343
		Aantal bedienden	399	396	364	363
		Totaal	1 917	1 942	1 718	1 706
		Aantal uren (1)	165 373	225 751	229 439	198 820
		Trimestriële lonen (2)	563 623	2 025 741		
31.5	- Vervaardiging van elektrische lampen en verlichtingsapparaten	Aantal arbeiders	4 143	3 956	3 948	4 051
		Aantal bedienden	1 582	1 573	1 529	1 447
		Totaal	5 725	5 530	5 477	5 498
		Aantal uren (1)	713 671	708 336	718 690	732 186
		Trimestriële lonen (2)	1 461 301	5 050 507		
31.6	- Vervaardiging van elektrische benodigdheden	Aantal arbeiders	4 325	4 317	4 466	4 452
		Aantal bedienden	2 534	2 573	2 685	2 682
		Totaal	6 859	6 891	7 151	7 134
		Aantal uren (1)	706 329	873 155	1 002 449	963 836
		Trimestriële lonen (2)	2 301 115	7 628 690		
32	Vervaardiging van audio-, video- en telecommunicatieapparatuur	Aantal arbeiders	7 033	6 882	7 022	6 919
		Aantal bedienden	8 287	7 908	8 067	8 083
		Totaal	15 320	14 791	15 089	15 002
		Aantal uren (1)	1 754 879	1 921 862	2 149 313	2 041 628
		Trimestriële lonen (2)	5 838 788	19 622 623		
32.1	- Vervaardiging van elektronische onderdelen	Aantal arbeiders	2 708	2 619	2 813	2 785
		Aantal bedienden	1 619	1 543	1 603	1 586
		Totaal	4 327	4 162	4 416	4 371
		Aantal uren (1)	516 033	530 335	624 817	591 947
		Trimestriële lonen (2)	1 538 354	4 910 116		
32.2	- Vervaardiging van zend- en transmissieapparatuur	Aantal arbeiders	1 916	1 877	1 825	1 784
		Aantal bedienden	4 516	4 341	4 235	4 261
		Totaal	6 432	6 219	6 060	6 045
		Aantal uren (1)	705 964	822 937	937 661	846 159
		Trimestriële lonen (2)	2 845 571	9 652 260		
32.3	- Vervaardiging van audio- en videoapparatuur	Aantal arbeiders	2 409	2 386	2 370	2 336
		Aantal bedienden	2 152	2 023	2 151	2 160
		Totaal	4 561	4 410	4 521	4 496
		Aantal uren (1)	532 882	568 589	572 097	590 506
		Trimestriële lonen (2)	1 454 863	5 060 247		
32.A	- Vervaardiging van audio-, video- en telecommunicatieapparatuur (32.A = 32.2 + 32.3)	Aantal arbeiders	4 325	4 263	4 195	4 120
		Aantal bedienden	6 668	6 365	6 386	6 421
		Totaal	10 993	10 629	10 581	10 541
		Aantal uren (1)	1 238 846	1 391 527	1 509 758	1 436 665
		Trimestriële lonen (2)	4 300 434	14 712 507		

(1) Tot december 1998 uren-arbeiders, vanaf januari 1999 uren gepresteerd door de werknemers (bedienden en arbeiders).

cijfers) - vervolg

Maart	April	Mei	Juni	Juli	Augustus	September	Oktober	NACE Code
19 361	19 139	19 229	19 105	19 050	19 077	19 081	18 929	31
9 270	9 215	9 299	9 225	9 236	9 297	9 371	9 340	
28 631	28 354	28 528	28 330	28 286	28 374	28 452	28 269	
4 078 441	3 537 877	3 673 943	3 697 236	2 733 784	3 158 822	3 582 231	3 988 816	
7 415 609			7 548 092			6 694 249		
2 235	2 237	2 255	2 228	2 230	2 226	2 216	2 208	31.1
1 797	1 878	1 930	1 871	1 875	1 886	1 909	1 918	
4 032	4 115	4 185	4 099	4 105	4 112	4 125	4 126	
565 571	500 714	548 959	536 628	368 183	498 766	523 807	615 161	
1 211 840			1 258 202			1 204 253		
5 492	5 478	5 496	5 486	5 448	5 391	5 361	5 332	31.2
2 392	2 456	2 463	2 476	2 487	2 481	2 475	2 485	
7 884	7 934	7 959	7 962	7 935	7 872	7 836	7 817	
1 137 826	1 000 416	1 051 480	1 013 897	851 877	885 565	953 360	1 076 792	
1 887 472			2 014 070			1 752 881		
1 702	1 688	1 683	1 674	1 664	1 696	1 689	1 669	31.3
573	573	573	574	571	572	576	576	
2 275	2 261	2 256	2 248	2 235	2 268	2 265	2 245	
331 961	273 683	267 551	302 299	175 346	238 743	273 581	291 430	
610 004			670 052			526 445		
1 335	1 323	1 314	1 288	1 282	1 271	1 241	1 228	31.4
360	352	350	350	350	344	330	330	
1 695	1 675	1 664	1 638	1 632	1 615	1 571	1 558	
206 673	187 663	183 595	177 961	129 688	155 404	198 971	216 286	
461 347			422 987			455 311		
4 092	4 077	4 080	4 053	4 064	4 073	4 065	4 068	31.5
1 453	1 441	1 447	1 443	1 437	1 426	1 436	1 442	
5 545	5 518	5 527	5 496	5 501	5 499	5 501	5 510	
780 385	711 666	688 623	766 762	466 457	652 874	727 581	777 988	
1 325 529			1 282 664			1 074 138		
4 505	4 336	4 401	4 376	4 362	4 420	4 509	4 424	31.6
2 695	2 515	2 536	2 511	2 516	2 588	2 645	2 589	
7 200	6 851	6 937	6 887	6 878	7 008	7 154	7 013	
1 056 025	863 735	933 735	899 689	742 233	727 470	904 931	1 011 159	
1 919 417			1 900 117			1 681 221		
6 873	6 698	6 669	6 591	6 580	6 492	6 270	6 121	32
8 159	8 182	8 128	8 225	8 200	8 222	8 187	8 187	
15 032	14 880	14 797	14 816	14 780	14 714	14 457	14 308	
2 238 300	1 932 999	1 894 087	2 013 405	1 140 458	1 556 738	1 991 470	2 052 068	
4 756 087			5 003 859			4 648 399		
2 803	2 799	2 775	2 734	2 742	2 741	2 703	2 614	32.1
1 580	1 573	1 561	1 606	1 559	1 542	1 505	1 527	
4 383	4 372	4 336	4 340	4 301	4 283	4 208	4 141	
647 853	567 571	539 414	555 813	431 083	436 051	527 230	552 897	
1 322 668			1 278 419			1 158 100		
1 759	1 636	1 629	1 603	1 604	1 523	1 374	1 368	32.2
4 325	4 314	4 285	4 331	4 335	4 366	4 362	4 356	
6 084	5 950	5 914	5 934	5 939	5 889	5 736	5 724	
903 236	831 715	809 864	811 279	321 047	677 451	796 360	872 206	
2 086 946			2 357 220			2 201 896		
2 297	2 249	2 251	2 240	2 220	2 214	2 179	2 125	32.3
2 179	2 221	2 211	2 219	2 236	2 245	2 248	2 233	
4 476	4 470	4 462	4 459	4 456	4 459	4 427	4 358	
672 954	520 987	532 517	634 310	381 416	429 939	655 443	612 686	
1 310 953			1 320 532			1 253 018		
4 056	3 885	3 880	3 843	3 824	3 737	3 553	3 493	32.A
6 504	6 535	6 496	6 550	6 571	6 611	6 610	6 589	
10 560	10 420	10 376	10 393	10 395	10 348	10 163	10 082	
1 576 190	1 352 702	1 342 381	1 445 589	702 463	1 107 390	1 451 803	1 484 892	
3 397 899			3 677 752			3 454 914		

PRODCOM - Tewerkstelling, uren en lonen

Tewerkstelling, uren en lonen volgens de hoofdactiviteit van de vestiging (voorlopige

NACE Code	Activiteit		2000	2000	2001	
			December		Januari	Februari
33	Vervaardiging van medische apparatuur, van precisie- en optische instrumenten en van uurwerken	Aantal arbeiders	3 819	3 787	3 906	3 949
		Aantal bedienden	3 152	3 235	3 584	3 602
		Totaal	6 971	7 023	7 490	7 551
		Aantal uren (1)	755 106	927 146	1 071 674	1 015 292
		Trimestriële lonen (2)	2 042 936	7 209 721		
33.1	- Vervaardiging van medische apparatuur en instrumenten en van orthopedische artikelen	Aantal arbeiders	1 266	1 264	1 273	1 278
		Aantal bedienden	690	681	697	695
		Totaal	1 956	1 945	1 970	1 973
		Aantal uren (1)	200 190	247 065	272 470	258 250
		Trimestriële lonen (2)	475 748	1 699 243		
33.2	- Vervaardiging van wetenschappelijke en technische instrumenten	Aantal arbeiders	2 099	2 054	2 182	2 228
		Aantal bedienden	1 756	1 854	2 172	2 181
		Totaal	3 855	3 909	4 354	4 409
		Aantal uren (1)	422 579	526 164	627 026	600 616
		Trimestriële lonen (2)	1 238 365	4 335 732		
33.3	- Vervaardiging van controleapparatuur van industriële processen	Aantal arbeiders	113	122	111	111
		Aantal bedienden	474	467	478	488
		Totaal	587	590	589	599
		Aantal uren (1)	67 103	80 421	91 649	83 458
		Trimestriële lonen (2)	169 984	634 521		
33.4	- Vervaardiging van optische instrumenten en van foto- en filmapparatuur	Aantal arbeiders	252	257	252	245
		Aantal bedienden	210	212	216	217
		Totaal	462	469	468	462
		Aantal uren (1)	54 603	60 924	65 683	60 101
		Trimestriële lonen (2)	134 635	454 413		
33.5	- Vervaardiging van uurwerken	Aantal arbeiders	89	88	88	87
		Aantal bedienden	22	19	21	21
		Totaal	111	108	109	108
		Aantal uren (1)	10 631	12 570	14 846	12 867
		Trimestriële lonen (2)	24 204	85 812		
34	Vervaardiging en assemblage van auto's, aanhangwagens en opleggers	Aantal arbeiders	44 219	43 578	44 577	44 709
		Aantal bedienden	6 427	6 460	6 293	6 354
		Totaal	50 646	50 038	50 870	51 063
		Aantal uren (1)	5 602 892	6 267 872	7 295 900	6 687 666
		Trimestriële lonen (2)	16 610 363	53 086 937		
34.1	- Vervaardiging en assemblage van auto's	Aantal arbeiders	31 475	31 068	31 744	31 707
		Aantal bedienden	3 630	3 694	3 492	3 525
		Totaal	35 105	34 763	35 236	35 232
		Aantal uren (1)	3 915 665	4 318 332	5 067 716	4 596 156
		Trimestriële lonen (2)	11 924 686	38 402 517		
34.2	- Vervaardiging van carrosserieën, aanhangwagens en caravans	Aantal arbeiders	5 658	5 512	5 499	5 455
		Aantal bedienden	1 078	1 049	1 027	1 021
		Totaal	6 736	6 562	6 526	6 476
		Aantal uren (1)	704 788	815 335	910 123	837 280
		Trimestriële lonen (2)	1 985 310	6 045 441		
34.3	- Vervaardiging van onderdelen en accessoires voor auto's	Aantal arbeiders	7 086	6 997	7 334	7 547
		Aantal bedienden	1 719	1 716	1 774	1 807
		Totaal	8 805	8 713	9 108	9 354
		Aantal uren (1)	982 439	1 134 204	1 318 061	1 254 230
		Trimestriële lonen (2)	2 700 367	8 638 979		
35	Vervaardiging van overige transportmiddelen	Aantal arbeiders	5 260	5 231	5 312	5 355
		Aantal bedienden	4 564	4 560	4 595	4 592
		Totaal	9 824	9 791	9 907	9 947
		Aantal uren (1)	1 018 521	1 166 093	1 275 958	1 240 121
		Trimestriële lonen (2)	2 982 729	10 648 606		
35.3	- Vervaardiging van lucht- en ruimtevaartuigen	Aantal arbeiders	3 045	2 951	3 022	3 034
		Aantal bedienden	3 889	3 829	3 911	3 906
		Totaal	6 934	6 780	6 933	6 940
		Aantal uren (1)	711 014	802 256	896 674	826 614
		Trimestriële lonen (2)	2 235 176	7 947 684		

(1) Tot december 1998 uren-arbeiders, vanaf januari 1999 uren gepresteerd door de werknemers (bedienden en arbeiders).

cijfers) - vervolg

Maart	April	Mei	Juni	Juli	Augustus	September	Oktober	NACE Code
3 904	3 866	3 802	3 840	3 835	3 754	3 675	3 765	33
3 594	3 605	3 516	3 547	3 510	3 554	3 511	3 535	
7 498	7 471	7 318	7 387	7 345	7 308	7 186	7 300	
1 099 099	938 661	994 151	986 579	770 181	891 165	938 275	1 087 454	
1 857 146			1 974 930			1 669 860		
1 289	1 241	1 244	1 257	1 234	1 248	1 248	1 249	33.1
702	699	695	698	695	707	714	712	
1 991	1 940	1 939	1 955	1 929	1 955	1 962	1 961	
283 314	247 339	257 850	251 726	194 356	238 277	247 532	283 395	
408 175			422 637			387 335		
2 182	2 213	2 143	2 203	2 207	2 102	2 040	2 126	33.2
2 167	2 182	2 104	2 144	2 129	2 165	2 120	2 143	
4 349	4 395	4 247	4 347	4 336	4 267	4 160	4 269	
646 156	544 338	583 167	591 422	451 215	524 054	552 383	641 641	
1 160 137			1 266 219			1 018 274		
106	98	101	103	115	116	109	113	33.3
487	479	477	470	457	460	456	458	
593	577	578	573	572	576	565	571	
91 472	77 959	83 254	79 843	73 238	70 900	74 774	87 775	
160 844			167 975			147 774		
238	235	235	200	202	194	184	183	33.4
216	223	218	213	209	202	201	202	
454	458	453	413	411	396	385	385	
64 307	58 143	57 955	51 372	43 572	44 626	49 548	57 989	
104 994			98 808			98 654		
89	79	79	77	77	94	94	94	33.5
22	22	22	22	20	20	20	20	
111	101	101	99	97	114	114	114	
13 850	10 882	11 925	12 216	7 800	13 308	14 038	16 654	
22 996			19 291			17 823		
44 575	44 181	43 787	43 533	43 068	42 867	42 216	42 044	34
6 312	6 266	6 276	6 212	6 206	6 215	6 266	6 292	
50 887	50 447	50 063	49 745	49 274	49 082	48 482	48 336	
7 220 816	6 193 426	6 411 791	6 312 157	4 761 385	4 787 467	6 249 420	6 785 396	
13 475 294			13 187 330			11 000 873		
31 573	31 241	30 939	30 715	30 313	30 143	29 578	29 332	34.1
3 518	3 473	3 462	3 396	3 395	3 389	3 403	3 426	
35 091	34 714	34 401	34 111	33 708	33 532	32 981	32 758	
4 967 260	4 180 700	4 370 828	4 249 592	3 259 404	3 062 290	4 197 943	4 524 695	
9 659 426			9 439 054			7 644 838		
5 449	5 366	5 341	5 324	5 254	5 257	5 237	5 261	34.2
1 022	1 012	1 025	1 026	1 019	1 018	1 028	1 027	
6 471	6 378	6 366	6 350	6 273	6 275	6 265	6 288	
918 642	789 766	804 629	814 598	508 688	746 489	841 460	892 607	
1 499 402			1 499 351			1 276 599		
7 553	7 574	7 507	7 494	7 501	7 467	7 401	7 451	34.3
1 769	1 778	1 786	1 787	1 789	1 805	1 832	1 836	
9 322	9 352	9 293	9 281	9 290	9 272	9 233	9 287	
1 334 509	1 222 504	1 235 923	1 247 548	992 792	978 249	1 209 602	1 367 691	
2 315 851			2 247 540			2 079 197		
5 357	5 380	5 400	5 398	5 424	5 403	5 401	5 377	35
4 600	4 626	4 649	4 641	4 667	4 660	4 673	4 697	
9 957	10 006	10 049	10 039	10 091	10 063	10 074	10 074	
1 368 445	1 100 998	1 226 895	1 249 707	950 920	1 107 270	1 189 036	1 365 856	
2 662 027			2 835 327			2 522 321		
3 027	3 041	3 065	3 064	3 075	3 034	3 026	3 000	35.3
3 909	3 926	3 952	3 943	3 967	3 952	3 962	3 981	
6 936	6 967	7 017	7 007	7 042	6 986	6 988	6 981	
893 911	715 303	859 595	836 467	662 837	753 901	801 625	938 581	
1 970 557			2 153 551			1 945 978		

PRODCOM - Tewerkstelling, uren en lonen

Tewerkstelling, uren en lonen volgens de hoofdactiviteit van de vestiging (voorlopige)

NACE Code	Activiteit		2000	2000	2001	
			December		Januari	Februari
35.4	- Vervaardiging van motorrijwielen en rijwielen	Aantal arbeiders	465	440	466	467
		Aantal bedienden	116	112	113	114
		Totaal	581	552	579	581
		Aantal uren (1)	58 563	66 095	74 375	74 124
		Trimestriële lonen (2)	138 067	448 005		
35.B	- Verv. van overige transportmiddelen n.e.g., m.i.v. scheepsbouw en rollend materieel (35.B = 35.1 + 35.2 + 35.5)	Aantal arbeiders	1 750	1 840	1 824	1 854
		Aantal bedienden	559	617	571	572
		Totaal	2 309	2 458	2 395	2 426
		Aantal uren (1)	248 944	297 741	304 909	339 383
		Trimestriële lonen (2)	609 486	2 252 917		
36	Vervaardiging van meubels; overige industrie	Aantal arbeiders	17 904	17 814	18 731	18 751
		Aantal bedienden	3 605	3 521	4 063	4 042
		Totaal	21 509	21 336	22 794	22 793
		Aantal uren (1)	2 233 752	2 644 393	3 043 396	2 886 275
		Trimestriële lonen (2)	4 390 818	15 791 843		
36.1	- Vervaardiging van meubels	Aantal arbeiders	14 557	14 459	15 505	15 509
		Aantal bedienden	2 706	2 656	3 214	3 200
		Totaal	17 263	17 115	18 719	18 709
		Aantal uren (1)	1 798 319	2 163 021	2 559 984	2 409 087
		Trimestriële lonen (2)	3 575 357	12 917 314		
36.2	- Bewerking van edelstenen en vervaardiging van juwelen	Aantal arbeiders	1 871	1 911	1 799	1 819
		Aantal bedienden	416	412	402	401
		Totaal	2 287	2 323	2 201	2 220
		Aantal uren (1)	242 521	254 009	244 996	254 996
		Trimestriële lonen (2)	393 432	1 383 150		
36.3	- Vervaardiging van muziekinstrumenten	Aantal arbeiders	##	##	##	##
		Aantal bedienden	##	##	##	##
		Totaal	33	32	34	34
		Aantal uren (1)	2 677	3 870	4 590	4 415
		Trimestriële lonen (2)	5 098	19 161		
36.4	- Vervaardiging van sportartikelen	Aantal arbeiders	105	105	107	106
		Aantal bedienden	23	24	24	24
		Totaal	128	130	131	130
		Aantal uren (1)	11 652	16 331	18 110	17 216
		Trimestriële lonen (2)	22 835	87 588		
36.5	- Vervaardiging van spellen en speelgoed	Aantal arbeiders	488	458	483	489
		Aantal bedienden	182	163	182	181
		Totaal	670	621	665	670
		Aantal uren (1)	63 748	72 549	77 899	74 252
		Trimestriële lonen (2)	170 905	570 763		
36.6	- Overige industrie	Aantal arbeiders	##	##	##	##
		Aantal bedienden	##	##	##	##
		Totaal	1 128	1 112	1 044	1 030
		Aantal uren (1)	114 835	134 611	137 817	126 309
		Trimestriële lonen (2)	223 191	813 867		
36.A	- Overige industrie, m.i.v. de vervaardiging van muziekinstrumenten (36.A = 36.3 + 36.6)	Aantal arbeiders	883	879	837	828
		Aantal bedienden	278	264	241	236
		Totaal	1 161	1 144	1 078	1 064
		Aantal uren (1)	117 512	138 481	142 407	130 724
		Trimestriële lonen (2)	228 289	833 028		
Totaal		Aantal arbeiders	382 560	380 384	383 986	383 990
		Aantal bedienden	166 115	164 602	167 708	167 999
		Totaal	548 675	544 986	551 694	551 989
		Aantal uren (1)	59 924 375	69 188 439	76 569 491	71 660 020
		Trimestriële lonen (2)	165 696 639	569 072 613		

(1) Tot december 1998 uren-arbeiders, vanaf januari 1999 uren gepresteerd door de werknemers (bedienden en arbeiders).

cijfers) - vervolg en einde

								NACE
Maart	April	Mei	Juni	Juli	Augustus	September	Oktober	Code
460	460	455	454	449	452	451	452	35.4
114	116	113	115	116	116	116	116	
574	576	568	569	565	568	567	568	
80 344	71 769	75 247	71 228	62 999	66 398	64 798	69 534	
111 460			118 433			103 499		
1 870	1 879	1 880	1 880	1 900	1 917	1 924	1 925	35.B
577	584	584	583	584	592	595	600	
2 447	2 463	2 464	2 463	2 484	2 509	2 519	2 525	
394 190	313 926	292 053	342 012	225 084	286 971	322 613	357 741	
580 010			563 343			472 844		
18 752	18 793	18 752	18 693	18 663	18 607	18 866	18 845	36
4 043	4 070	4 079	4 076	4 062	4 070	4 128	4 126	
22 795	22 863	22 831	22 769	22 725	22 677	22 994	22 971	
3 135 161	2 643 486	2 873 338	2 856 674	1 800 787	2 247 998	2 819 540	3 206 633	
4 441 905			4 554 535			3 973 701		
15 531	15 566	15 522	15 510	15 486	15 425	15 696	15 653	36.1
3 209	3 230	3 239	3 243	3 226	3 234	3 281	3 271	
18 740	18 796	18 761	18 753	18 712	18 659	18 977	18 924	
2 605 117	2 242 335	2 425 015	2 394 939	1 423 731	1 965 845	2 394 151	2 714 717	
3 723 907			3 855 468			3 353 771		
1 789	1 786	1 777	1 747	1 720	1 718	1 704	1 731	36.2
399	397	392	390	387	387	391	398	
2 188	2 183	2 169	2 137	2 107	2 105	2 095	2 129	
286 363	188 079	220 475	240 364	206 065	108 814	205 534	243 982	
332 299			313 924			280 211		
##	##	##	##	##	##	##	##	36.3
##	##	##	##	##	##	##	##	
34	34	32	32	32	31	32	32	
4 404	3 731	4 126	3 865	2 666	3 361	4 181	4 969	
5 224			4 957			4 440		
106	104	100	102	100	100	107	107	36.4
25	25	25	25	25	24	24	24	
131	129	125	127	125	124	131	131	
18 251	14 748	16 139	15 688	11 950	13 771	15 670	17 798	
22 517			21 466			19 173		
491	494	495	496	510	504	496	493	36.5
172	174	173	173	174	171	178	178	
663	668	668	669	684	675	674	671	
81 678	69 138	69 991	69 903	56 094	52 091	70 776	80 924	
157 190			152 905			135 295		
##	##	##	##	##	##	##	##	36.6
##	##	##	##	##	##	##	##	
1 039	1 053	1 076	1 051	1 065	1 083	1 085	1 084	
139 348	125 455	137 592	131 915	100 281	104 116	129 228	144 243	
200 768			205 815			180 811		
835	843	858	838	847	860	863	861	36.A
238	244	250	245	250	254	254	255	
1 073	1 087	1 108	1 083	1 097	1 114	1 117	1 116	
143 752	129 186	141 718	135 780	102 947	107 477	133 409	149 212	
205 992			210 772			185 251		
383 449	381 748	380 874	379 847	379 626	379 412	378 448	377 841	
168 050	167 932	168 021	167 765	167 708	168 090	168 512	168 632	
551 499	549 680	548 895	547 612	547 334	547 502	546 960	546 473	
77 721 223	68 106 189	71 491 411	70 644 492	53 747 155	61 051 045	69 676 039	77 921 011	
142 992 913			147 311 053			130 622 943		

Waarde van de bestellingen voor bepaalde bedrijfstakken volgens

NACE code	Activiteit	Bestelling	2000	2000	2001	
			December		Januari	Februari
18	Vervaardiging van kleding en bontnijverheid	Totaal	1 322	22 720	1 712	2 400
		Waarvan voor het buitenland	620	10 161	625	1 180
1E	Vervaardiging van textiel (1E= 17 behalve textielveredeling)	Totaal	15 388	209 070	17 760	17 791
		Waarvan voor het buitenland	12 186	163 465	14 038	14 073
21	Papier- en kartonnijverheid	Totaal	11 105	157 383	13 540	13 283
		Waarvan voor het buitenland	7 327	105 695	8 497	8 625
24	Chemische nijverheid	Totaal	81 067	1 053 738	91 092	89 896
		Waarvan voor het buitenland	61 754	812 801	70 157	66 456
29	Vervaardiging van machines, apparaten en werktuigen	Totaal	27 017	302 307	27 490	27 096
		Waarvan voor het buitenland	18 745	222 211	20 302	20 395
2C	Metallurgie (2C= 27 m.u.v. EGK)	Totaal	17 464	222 980	19 017	18 627
		Waarvan voor het buitenland	14 524	176 933	15 091	15 068
2D	Vervaardiging van producten van metaal (2D=28 m.u.v. oppervlaktebehandeling en en bekleding van metaal)	Totaal	19 421	230 877	20 140	18 506
		Waarvan voor het buitenland	7 502	94 987	8 722	7 473
30	Vervaardiging van kantoormachines en computers	Totaal	2 182	27 445	1 792	2 041
		Waarvan voor het buitenland	1 615	20 121	1 012	1 409
31	Vervaardiging van elektrische machines en apparaten	Totaal	16 510	185 376	15 429	15 799
		Waarvan voor het buitenland	10 038	115 168	9 479	9 235
32	Vervaardiging van audio-, video- en telecommunicatieapparatuur	Totaal	15 425	157 049	12 726	14 164
		Waarvan voor het buitenland	12 737	134 452	10 766	12 407
33	Vervaardiging van medische apparatuur, van precisie- en optische instrumenten en van uurwerken	Totaal	3 278	35 657	3 630	2 942
		Waarvan voor het buitenland	1 584	19 882	1 709	1 458
34	Vervaardiging en assemblage van auto's, aanhangwagens en opleggers	Totaal	48 095	565 100	60 628	64 132
		Waarvan voor het buitenland	42 747	504 664	52 672	55 647
35	Vervaardiging van overige transportmiddelen	Totaal	4 105	54 212	5 523	9 433
		Waarvan voor het buitenland	2 784	36 362	3 692	8 138

de hoofdactiviteit van de vestiging (voorlopige cijfers in miljoenen BEF)

Maart	April	Mei	Juni	Juli	Augustus	September	Oktober	NACE code
2 266 1 159	1 455 681	1 494 796	1 556 754	1 471 812	2 192 1 030	1 969 963	1 653 797	18
19 042 15 027	17 520 13 548	17 685 13 895	17 189 13 296	14 398 11 888	14 088 11 385	17 830 14 068	19 107 14 446	1E
13 735 8 943	12 638 8 323	13 350 8 691	13 769 9 294	12 152 8 196	11 870 7 648	13 146 8 784	14 437 9 802	21
94 298 73 948	89 958 69 923	92 335 69 957	92 558 72 643	81 485 64 060	79 277 61 712	83 611 65 635	85 611 66 636	24
28 853 21 356	24 944 18 583	24 869 17 987	26 753 19 621	19 639 14 040	21 081 14 886	20 868 14 229	21 592 14 114	29
20 070 15 919	17 081 13 719	19 056 15 323	17 262 13 448	14 781 12 179	15 608 12 080	17 687 14 155	18 102 14 439	2C
20 936 8 688	18 386 7 266	19 870 7 757	20 869 8 181	15 336 6 503	19 166 8 150	20 227 8 804	20 778 8 455	2D
2 914 2 217	1 854 1 314	1 524 1 001	1 697 1 011	991 523	944 510	1 820 1 109	1 525 715	30
14 972 8 920	13 707 8 150	13 929 8 642	13 299 7 470	11 409 6 776	12 392 7 631	16 229 11 258	13 217 8 370	31
17 042 14 538	13 107 11 121	13 036 10 522	15 692 12 789	8 318 7 088	16 632 14 708	9 693 6 609	9 965 8 047	32
3 252 1 539	2 733 1 256	2 982 1 686	2 732 1 307	2 423 1 167	2 317 1 139	2 196 997	3 804 2 484	33
72 808 65 116	51 481 45 645	58 729 52 126	61 718 53 955	47 525 41 991	39 249 34 814	57 164 50 860	58 358 51 477	34
4 937 3 395	3 654 1 999	4 322 2 787	4 764 3 206	3 723 2 451	4 545 2 984	3 649 2 348	5 508 3 806	35

Maandstatistiek van de industriële productie - PRODCOM

Inleiding

1 januari 1994 betekent een keerpunt in de opstelling van maandstatistieken van de industriële productie. Tot 1993 bestond voor de meeste sectoren een specifieke maandstatistiek. De gebruikte goederennomenclatuur was een empirisch ontworpen productenlijst per bedrijfstak.

Sinds het tot stand komen van de interne markt op 1 januari '93 is de behoefte aan internationaal vergelijkbare resultaten toegenomen. Men wil de gegevens over productie kunnen koppelen aan die over de buitenlandse handel. Dit leidde tot de PRODCOM-enquête.

De meeste industriële ondernemingen met 10 of meer personeelsleden of met een jaaromzet van 100 miljoen BEF, en sommige andere ondernemingen met een industriële nevenactiviteit waar tenminste 20 personen werken, zijn onderworpen aan Prodcom.

Om uiteenlopende redenen worden de statistieken van enkele sectoren (energie, recuperatie, waterdistributie, slachthuizen, zuivel, ijzer en staal) nog ingezameld volgens het oude systeem.

De nieuwe nomenclatuur voor de productiestatistieken, de Prodcom-lijst, bevat ongeveer 5.700 industriële producten, hoofdzakelijk goederen, maar ook een aantal industriële diensten. Elke rubriek van de Prodcom-lijst wordt aangeduid door een code van acht cijfers. De eerste zes cijfers komen overeen met de statistische classificatie van producten, gekoppeld aan de economische activiteiten (CPA). Bovendien bestaan de rubrieken van de Prodcom-lijst uit artikelen of groepen artikelen van de gecombineerde nomenclatuur.

Er wordt geënquêteerd op het niveau van de lokale eenheid. Indien in één lokale eenheid meerdere activiteiten worden uitgeoefend, vult men één aangifte in per activiteit, t.t.z. per afdeling (2 cijfers) van de NACE-rev. 1. Naast gegevens betreffende de waarde van de productie volgens de hoofdactiviteit, zijn er ook gegevens betreffende tewerkstelling en arbeidsvolume (Prodcom publikatie «Productiewaarde en tewerkstelling volgens de hoofdactiviteit»).

Opmerking : Bepaalde producten komen in de publikatie niet voor op het niveau van acht cijfers van de Prodcom lijst. Dit is te wijten aan de vertrouwelijkheid van sommige gegevens. De waarde van de productie van deze "vertrouwelijke" producten is opgenomen in een minder gedetailleerde code.

De resultaten zijn nog voorlopig, omdat er nog steeds een kleine non-respons is.

PRODCOM - Leveringen per product

Leveringen (1) in waarde en in hoeveelheid volgens de CPA en de Prodcom-lijst (voorlopige cijfers)

Code (2)	Omschrijving	Eenheid	2001			
			Juni	Juli	Augustus	September
14	ANDERE DELFSTOFFEN	x 1000 BEF kg	2 867 232 6 467 565 330	2 022 938 4 181 640 058	2 609 152 5 743 792 561	2 372 424 5 565 156 613
	WAARVAN:					
141	- STEEN VOOR DE BOUW	x 1000 BEF kg	679 575 983 924 988	547 433 743 853 680	676 316 961 388 821	551 040 777 899 830
	WAARVAN:					
14111150	-- Kalksteen voor het bouwbedrijf, albast	x 1000 BEF kg	247 119 167 924 809	61 179 13 106 433	214 895 192 523 023	198 793 122 188 284
14111253	-- Zandsteen, onbewerkt of enkel kantrecht behouwen	x 1000 BEF kg	3 826 9 642 900	3 178 8 236 320	4 084 12 000 400	3 167 7 749 675
1412	-- Kalksteen, gips en krijt	x 1000 BEF kg	415 847 804 792 746	473 159 721 063 182	446 680 755 750 693	336 376 646 425 320
141210	--- Kalksteen en gips	x 1000 BEF kg	124 845 462 996 806	106 088 392 218 972	129 761 457 963 613	125 155 396 491 110
141220	--- Krijt en dolomiet	x 1000 BEF kg	291 002 341 795 940	367 071 328 844 210	316 919 297 787 080	211 221 249 934 210
142	- ZAND EN KLEI	x 1000 BEF kg	1 778 639 5 378 390 496	1 101 540 3 338 458 207	1 610 669 4 691 169 860	1 519 130 4 703 691 698
	WAARVAN:					
142112	-- Korrels, scherven, splinters en poeder van steen; keien, grint, steenslag waarvan:	x 1000 BEF kg	1 130 036 4 040 554 229	655 451 2 451 714 055	978 862 3 456 245 147	1 000 696 3 592 328 886
14211230	--- Steenslag voor de vervaardiging van beton, voor de wegenbouw en voor ander gebruik in de bouw	x 1000 BEF kg	938 340 3 439 508 759	547 999 2 116 777 185	814 057 2 905 061 622	819 087 2 930 696 774
142113	-- Macadam; teermacadam	x 1000 BEF kg	229 882 186 474 350	138 423 144 283 270	219 021 152 155 250	153 571 155 760 810
14301	- MINERALEN VOOR DE CHEMISCHE EN KUNSTMESTINDUSTRIE	x 1000 BEF kg	247 722 47 390 563	195 268 34 378 140	184 313 34 786 301	161 947 28 058 573
	WAARVAN:					
14301390	-- Andere minerale stoffen, n.e.g.	x 1000 BEF kg	140 181 37 635 426	96 603 26 171 594	101 194 27 217 539	82 479 20 894 352
15	VOEDINGSMIDDELEN EN DRANKEN (4)	x 1000 BEF -	57 642 401	55 681 627	59 228 116	58 240 108
151	- VLEES EN VLEESPRODUKTEN (5)	x 1000 BEF -	11 237 359	10 729 579	11 803 205	11 026 306
	WAARVAN:					
1511	-- Vers en geconserveerd vlees (behalve van gevogelte) (5)	x 1000 BEF -	4 022 105	3 720 797	4 412 575	3 822 027
	WAARVAN:					
15111	--- Vlees en eetbare slachtafvallen van runderen, varkens, schapen, geiten, paarden en ezels (5) waarvan:	x 1000 BEF kg	3 797 177 42 004 758	3 508 491 39 087 937	4 203 166 44 382 282	3 613 199 41 523 402
151111	---- Vlees van runderen, vers of gekoeld (5)	x 1000 BEF kg	705 220 3 348 096	688 153 3 427 489	919 005 4 683 772	769 766 3 958 443
15111140	----- Vers of gekoeld rundvlees (hele dieren, halve dieren, voorvoeten en achtervoeten) (5)	x 1000 BEF kg	21 651 101 559	18 972 103 968	18 519 93 608	36 112 221 292
15111190	----- Rundvlees, ander, vers of gekoeld (5)	x 1000 BEF kg	683 569 3 246 537	669 181 3 323 521	900 486 4 590 164	733 654 3 737 151
151113	---- Vlees van varkens, vers of gekoeld (5)	x 1000 BEF kg	2 364 129 26 841 536	2 186 432 26 722 179	2 641 307 29 997 042	2 270 572 27 447 869

(1) Leveringen m.i.v. aan het buitenland geleverd maakloonwerk.

(2) Statistische classering van producten gekoppeld aan activiteiten - CPA (2-6 cijfers): Prodcom-lijst (8 cijfers).

(4) M.u.v. slachterijen en melkerijen.

Leveringen (1) in waarde en in hoeveelheid volgens de CPA en de Prodcou-lijst (voorlopige cijfers) - vervolg

Code (2)	Omschrijving	Eenheid	2001			
			Juni	Juli	Augustus	September
15111330	----- Verse of gekoelde varkens, hele en halve dieren (5)	x 1000 BEF kg	304 652 3 913 661	299 504 3 928 157	396 606 4 772 249	285 376 3 826 568
15111350	----- Verse of gekoelde varkenshammen, -schouders en delen daarvan (5)	x 1000 BEF kg	375 937 3 641 607	316 546 3 746 407	383 918 3 843 407	324 208 3 381 125
15111390	----- Vers of gekoeld varkensvlees, n.e.g. (5)	x 1000 BEF kg	1 683 540 19 286 268	1 570 382 19 047 615	1 860 783 21 381 386	1 660 988 20 240 176
151114	---- Vlees van varkens, bevroren (5)	x 1000 BEF kg	506 549 8 265 706	426 993 5 686 860	446 692 6 446 740	390 837 7 020 545
15111600	---- Bevroren lams- of schapevlees (5)	x 1000 BEF kg	4 434 17 638	4 039 16 547	4 202 16 641	3 762 14 823
15111800	---- Vlees van paarden, ezels, muidieren of muilezels, vers, gekoeld of bevroren (5)	x 1000 BEF kg	82 328 462 350	65 703 378 231	60 929 358 529	61 274 382 389
15111900	---- Eetbare slachtafvallen, enz., vers, gekoeld of bevroren (5)	x 1000 BEF kg	66 566 2 671 017	69 474 2 450 450	66 421 2 508 456	60 388 2 366 763
15112	--- Huidwol en ongelooide huiden en vellen van runderen of paardachtigen (5)	x 1000 BEF -	4 122	9 369	3 946	8 556
151130	--- Runder-, schape-, geite- en varkensvet en vet van gevogelte (5) waarvan:	x 1000 BEF kg	58 866 3 919 581	47 051 3 563 012	44 991 3 371 175	52 470 3 506 423
15113030	---- Vet van varkens en pluimvee, vers, gekoeld, bevroren, gezouten, enz., of gerookt (5)	x 1000 BEF kg	21 311 1 100 756	8 112 486 491	10 517 750 670	14 969 838 844
151140	--- Ruwe afvallen, niet geschikt voor menselijke consumptie (5)	x 1000 BEF kg	161 940 10 367 885	155 886 6 158 601	160 472 7 336 276	147 802 6 801 472
15114030	---- Darnen, blazen en magen van dieren, andere dan die van vissen, in hun geheel of in stukken (5)	x 1000 BEF kg	51 839 1 023 608	50 903 917 509	44 001 1 173 714	43 279 1 106 533
15114090	---- Andere afvalprodukten, niet geschikt voor menselijke consumptie (5)	x 1000 BEF kg	110 101 9 344 277	104 983 5 241 092	116 471 6 162 562	104 523 5 694 939
1512	-- Vers en geconserveerd vlees van gevogelte waarvan:	x 1000 BEF kg	2 755 848 53 004 347	2 514 454 46 467 623	2 809 230 53 567 365	2 484 727 48 337 098
151211	--- Vlees en eetbare slachtafvallen van pluimvee, vers of gekoeld waarvan:	x 1000 BEF kg	2 064 421 34 946 207	1 963 952 35 701 135	2 144 281 37 467 893	1 874 378 33 773 408
15121113	---- Kippen, niet in stukken gesneden, vers of gekoeld	x 1000 BEF kg	429 575 6 542 479	425 152 6 898 527	476 956 7 449 565	437 592 6 650 739
15121153	---- Delen van hanen of kippen, vers of gekoeld	x 1000 BEF kg	1 574 072 20 383 809	1 484 567 19 855 632	1 603 287 21 417 551	1 376 431 18 748 434
15121155	---- Delen van kalkoenen, vers of gekoeld	x 1000 BEF kg	17 010 130 915	11 013 83 670	16 570 115 040	14 274 112 403
15121170	---- Slachtafvallen en levers van pluimvee, vers of gekoeld	x 1000 BEF kg	26 615 7 844 945	27 821 8 819 872	30 701 8 440 530	27 453 8 218 602
151212	--- Vlees en eetbare slachtafvallen van pluimvee, bevroren waarvan:	x 1000 BEF kg	636 452 17 557 091	492 256 10 364 035	599 279 15 673 795	528 615 14 044 293
15121213	---- Kippen, niet in stukken gesneden, bevroren	x 1000 BEF kg	151 435 3 762 480	64 404 1 543 545	70 989 1 822 828	65 112 1 588 405

(1) Leveringen m.i.v. aan het buitenland geleverd maakloonwerk.

(2) Statistische classering van producten gekoppeld aan activiteiten - CPA (2-6 cijfers): Prodcou-lijst (8 cijfers).

PRODCOM - Leveringen per product

Leveringen (1) in waarde en in hoeveelheid volgens de CPA en de Prodcom-lijst (voorlopige cijfers) - vervolg

Code (2)	Omschrijving	Eenheid	2001			
			Juni	Juli	Augustus	September
15121253	---- Delen van kippen, bevroren	x 1000 BEF kg	386 436 10 281 781	379 494 8 123 720	431 116 10 823 782	376 633 9 708 150
1513	- - Vleeswaren en -conserven	x 1000 BEF -	4 459 406	4 494 328	4 581 400	4 719 552
	waarvan:					
151311	--- Vlees en eetbare slachtafvallen, gezouten, gepekeld, gedroogd of gerookt; meel en poeder van vlees of slachtafval	x 1000 BEF kg	786 939 4 002 582	739 936 3 628 801	778 391 3 775 458	770 377 3 947 377
15131110	---- Hammen en schouders van varkens alsmede delen daarvan, met been, gedroogd, gezouten of gerookt	x 1000 BEF kg	233 741 962 299	250 663 1 056 339	258 398 1 108 005	248 583 1 078 954
15131130	---- Buiken van varkens alsmede delen daarvan, gedroogd, gezouten of gerookt	x 1000 BEF kg	195 433 1 494 564	181 572 1 229 379	183 882 1 200 730	179 988 1 198 318
15131150	---- Ander varkensvlees, gedroogd, gezouten of gerookt, n.e.g.	x 1000 BEF kg	305 993 1 336 154	255 633 1 147 521	280 505 1 261 011	278 444 1 431 474
15131170	---- Rundvlees, gedroogd, gezouten of gerookt	x 1000 BEF kg	12 899 33 091	13 902 35 607	14 801 40 646	15 216 44 807
15131190	---- "Ander vlees, n.e.g., gedroogd, gezouten of gerookt; meel en poeder van vlees of slachtafvallen"	x 1000 BEF kg	38 873 176 474	38 166 159 955	40 805 165 066	48 146 193 824
151312	--- Andere bereidingen en conserven, van vlees, slachtafv. of bloed; extr. en sappen van vlees, vis en ongew. dierenwaarvan:	x 1000 BEF kg	3 621 665 24 133 005	3 710 278 24 251 124	3 754 238 24 561 902	3 912 068 26 280 409
15131215	---- Worst en dergelijke producten, excl. leverworst	x 1000 BEF kg	776 448 6 141 243	969 705 6 811 287	903 573 6 681 599	866 743 6 662 023
15131223	---- Bereidingen van levers van ganzen en eenden	x 1000 BEF kg	14 296 61 461	7 616 30 226	9 125 35 339	25 508 113 626
15131225	---- Bereidingen en conserven van lever van andere dieren of pluimvee, behalve eenden of ganzen	x 1000 BEF kg	109 890 745 444	130 854 825 682	135 309 876 683	167 307 1 095 652
15131233	---- Andere bereidingen van vlees van kalkoenen	x 1000 BEF kg	135 635 676 032	133 651 631 010	131 509 638 509	131 302 682 268
15131235	---- Andere bereidingen van vlees van ander pluimvee	x 1000 BEF kg	755 530 4 933 764	693 934 4 379 675	663 674 4 073 170	716 647 4 447 050
15131243	---- Andere bereidingen van hammen van varkens en van delen daarvan	x 1000 BEF kg	632 504 2 886 737	598 263 2 780 900	631 190 2 896 933	644 612 3 059 828
15131245	---- Andere bereidingen van schouders van varkens en van delen daarvan	x 1000 BEF kg	163 812 1 673 894	157 482 1 635 431	174 853 1 778 895	158 421 1 650 653
15131253	---- Bereidingen van varkensvlees, incl. mengsels, met gew. % vlees of slachtafvallen, spek of vet < 40	x 1000 BEF kg	159 900 1 273 794	170 901 1 310 996	162 700 1 213 448	188 442 1 429 756
15131259	---- Andere bereidingen van varkensvlees, inclusief mengsels, n.e.g., andere	x 1000 BEF kg	464 077 3 171 048	458 774 3 324 611	520 701 3 640 882	584 663 4 208 807
15131260	---- Bereidingen van rundvlees	x 1000 BEF kg	230 387 1 408 482	222 223 1 335 451	243 071 1 527 571	221 580 1 495 639
15131270	---- Extracten en sappen van vlees, vis en ongewervelde waterdieren	x 1000 BEF kg	2 290 14 980	3 102 24 222	2 155 18 477	3 206 28 446
15201	- BEREIDINGEN EN CONSERVEN VAN VIS	x 1000 BEF kg	1 112 447 4 632 900	1 174 356 4 591 229	1 189 243 4 455 527	1 069 839 4 300 675
	WAARVAN:					

(1) Leveringen m.i.v. aan het buitenland geleverd maakloonwerk.

(2) Statistische classering van producten gekoppeld aan activiteiten - CPA (2-6 cijfers): Prodcom-lijst (8 cijfers).

**Leveringen (1) in waarde en in hoeveelheid volgens de CPA en de Prodcom-lijst
(voorlopige cijfers) - vervolg**

Code (2)	Omschrijving	Eenheid	2001			
			Juni	Juli	Augustus	September
152012	-- Vis, visfilets, ander visvlees en levers, hom en kuit, van vis, bevroren waarvan:	x 1000 BEF kg	150 368 508 237	119 710 420 635	135 664 464 612	119 944 413 117
15201270	--- Bevroren visfilets	x 1000 BEF kg	97 695 340 836	71 542 256 945	82 523 289 549	73 202 250 299
152013	-- Vis, gedroogd, gezouten of gepekeld; gerookte vis; vismeel, geschikt voor menselijke consumptiewaarvan:	x 1000 BEF kg	167 470 531 120	167 040 454 510	161 020 431 112	140 252 402 971
15201353	--- Gerookte Pacifische zalm, Atlantische zalm en Donauzalm (inclusief filets)	x 1000 BEF kg	104 607 193 240	107 271 195 608	103 966 195 124	93 270 179 701
15201359	--- Gerookte vis (behalve zalm en haring), inclusief filets	x 1000 BEF kg	46 604 177 681	49 004 175 732	48 900 176 846	38 378 143 736
152014	-- Andere bereidingen en conserven van vis; kaviaar waarvan:	x 1000 BEF kg	277 541 1 626 178	251 848 1 466 559	269 992 1 554 757	255 708 1 557 811
15201411	--- Bereidingen en conserven van zalm (niet fijn gemaakt)	x 1000 BEF kg	16 987 76 336	16 876 73 934	18 143 79 014	17 542 82 834
15201412	--- Bereidingen en conserven van haring (niet fijn gemaakt)	x 1000 BEF kg	24 044 174 424	22 679 161 031	29 269 210 888	27 695 208 188
15201419	--- Bereidingen en conserven van andere vissoorten, niet fijn gemaakt en geen vissticks	x 1000 BEF kg	63 655 480 063	52 301 407 641	59 693 472 748	51 101 426 399
15201430	--- Andere bereidingen en conserven van vis	x 1000 BEF kg	142 057 716 467	122 954 612 831	128 763 604 859	119 503 616 969
152015	-- Schaaldieren, bevroren; weekdieren en andere ongewervelde waterdieren, bevroren, gedroogd, gezouten of	x 1000 BEF kg	197 017 578 797	233 268 715 699	251 456 684 289	168 626 549 604
15201600	-- Schaaldieren, weekdieren enz., bereid of geconserveerd	x 1000 BEF kg	124 836 591 827	177 475 816 645	136 957 686 588	201 415 834 693
153	- BEREIDINGEN EN CONSERVEN VAN GROENTEN EN FRUIT	x 1000 BEF -	5 772 411	5 609 689	5 752 350	5 728 763
15311	-- Bereidingen en conserven van aardappelen waarvan:	x 1000 BEF kg	1 849 476 75 193 494	1 923 947 78 927 908	1 861 449 77 723 707	1 746 585 73 004 536
15311250	--- Aardappelen, op andere wijze verduurzaamd dan in azijn of azijnzuur, bevroren	x 1000 BEF kg	1 116 786 53 423 372	1 156 418 53 076 472	1 175 677 55 650 674	1 088 453 52 068 665
15311290	--- Aardappelen, in andere vorm dan van meel, gries of vlokken, verduurzaamd, niet bevroren, o.a. chips	x 1000 BEF kg	589 945 17 010 447	637 092 21 597 845	559 924 17 960 085	523 716 16 562 748
153210	-- Vruchte- en groentesappen waarvan:	x 1000 BEF l	597 495 15 128 646	349 330 9 181 768	340 242 9 595 832	361 118 9 694 542
15321015	--- Andere sinaasappelsap, ongegist, zonder toegevoegde alcohol, niet geconcentreerd	x 1000 BEF l	310 759 7 512 907	150 674 4 022 036	145 477 4 186 836	170 492 4 603 132
15321024	--- Tomatesap, ongegist, zonder toegevoegde alcohol	x 1000 BEF l	4 347 181 761	3 200 139 417	4 380 188 709	3 301 125 563
15321025	--- Druivesap (inclusief most), ongegist, zonder toegevoegde alcohol, niet geconcentreerd	x 1000 BEF l	56 492 2 006 434	30 620 1 063 212	20 020 676 517	11 614 284 235
15321026	--- Appelsap, ongegist, zonder toegevoegde alcohol, niet geconcentreerd	x 1000 BEF l	80 894 2 469 234	44 810 1 502 437	46 371 1 586 524	52 692 1 793 102

(1) Leveringen m.i.v. aan het buitenland geleverd maakloonwerk.

(2) Statistische classering van producten gekoppeld aan activiteiten - CPA (2-6 cijfers): Prodcom-lijst (8 cijfers).

PRODCOM - Leveringen per product

Leveringen (1) in waarde en in hoeveelheid volgens de CPA en de Prodcom-lijst (voorlopige cijfers) - vervolg

Code (2)	Omschrijving	Eenheid	2001			
			Juni	Juli	Augustus	September
1533	- - Bereidingen en conserven van groenten en vruchten n.e.g. waarvan:	x 1000 BEF kg	3 325 440 115 160 719	3 336 412 120 359 717	3 550 659 127 107 629	3 621 060 127 670 577
15331	- - - Bereidingen en conserven van groenten (exclusief aardappelen) waarvan:	x 1000 BEF kg	2 499 508 84 817 008	2 402 835 88 876 892	2 665 427 96 786 623	2 760 118 100 590 924
15331100	- - - - Bevroren groenten	x 1000 BEF kg	2 023 893 69 713 387	1 814 048 63 837 709	2 029 884 68 430 155	2 179 992 75 659 950
153314	- - - - Groenten, op andere wijze verduurzaamd dan in azijn of azijnzuur waarvan:	x 1000 BEF kg	429 603 14 031 907	531 618 23 803 073	551 847 25 463 443	508 668 22 420 083
15331440	- - - - - Andere groenten, op andere wijze verduurzaamd dan in azijn, enz., bevroren, n.e.g.	x 1000 BEF kg	70 106 1 982 144	48 631 1 356 162	59 645 1 312 698	53 202 1 633 457
15331490	- - - - - Andere groenten en mengsels van groenten op andere wijze verduurzaamd dan in azijn of azijnzuur, niet bevroren	x 1000 BEF kg	187 776 5 243 241	226 768 8 704 552	232 068 8 479 657	215 034 6 879 737
153322	- - - Jam, vruchtengelei, vruchten- en notenmoes en vruchten- en notenpasta	x 1000 BEF kg	366 732 5 469 646	377 065 5 558 902	379 467 5 834 984	376 907 5 670 612
153325	- - - Andere conserven van vruchten	x 1000 BEF kg	270 645 16 372 143	350 832 19 523 775	297 138 16 840 173	261 825 14 405 164
154	- DIERLIJKE EN PLANTAARDIGE OLIE EN VETTEN WAARVAN:	x 1000 BEF kg	4 326 612 283 847 541	3 896 045 251 026 949	4 382 256 284 336 375	4 672 612 288 825 604
1542	- - Geraffineerde oliën en vetten waarvan:	x 1000 BEF kg	1 502 644 72 645 575	1 304 917 61 695 915	1 440 288 67 956 515	1 511 039 65 955 157
154213	- - - Dierlijke en plantaardige vetten en oliën, alsmede fracties daarvan, gehydrogeneerd, veresterd, doch niet	x 1000 BEF kg	325 866 13 719 277	290 487 11 868 208	343 213 13 793 587	425 494 16 409 595
15431050	- - Bereidingen van vetten en oliën voor menselijke consumptie (vloeibare margarine)	x 1000 BEF kg	316 615 7 622 998	324 846 7 718 691	338 377 7 720 727	366 454 8 967 232
15521000	- CONSUMPTIE-IJS, OOK INDIEN CACAO BEVATTEND	x 1000 BEF l	1 135 121 18 442 871	1 180 424 18 626 634	977 418 16 493 339	523 603 8 928 071
156	- MAALDERIJPRODUKTEN, ZETMEEL EN ZETMEELPRODUKTEN	x 1000 BEF kg	4 270 673 299 853 895	3 930 331 282 531 427	4 041 830 299 470 385	4 096 532 289 275 845
1561	- - Maalderijproducten waarvan:	x 1000 BEF kg	2 597 142 194 173 541	2 213 019 176 754 460	2 485 367 200 897 727	2 594 428 194 170 236
15612	- - - Meel van granen en ander plantaardig meel, alsmede mengsels daarvan waarvan:	x 1000 BEF kg	1 494 300 122 312 032	1 282 682 109 812 761	1 494 336 130 096 679	1 574 325 122 980 711
15612100	- - - - Meel van tarwe of van mengkoren	x 1000 BEF kg	1 129 270 115 274 056	905 614 102 826 640	1 107 432 122 977 488	1 131 988 114 519 801
15612400	- - - - - Mengsels en deeg, voor de bereiding van bakkerswaren bedoeld bij GN 1905	x 1000 BEF kg	329 390 5 111 821	346 656 5 306 338	349 794 5 184 754	403 979 6 452 236
15613	- - - Gries, griesmeel en pellets en andere produkten van granen waarvan:	x 1000 BEF kg	403 683 26 212 088	352 696 24 756 531	389 676 27 147 994	383 399 25 484 064
156133	- - - - Andere graanprodukten (inclusief corn-flakes) waarvan:	x 1000 BEF kg	315 510 11 643 361	275 963 11 642 214	296 309 11 885 344	300 826 11 612 827
15613335	- - - - - Graankiemen, ook indien geplet, in vlokken of gemalen	x 1000 BEF kg	3 236 497 077	3 662 426 422	4 798 628 568	2 866 420 767

(1) Leveringen m.i.v. aan het buitenland geleverd maakloonwerk.

(2) Statistische classering van producten gekoppeld aan activiteiten - CPA (2-6 cijfers): Prodcom-lijst (8 cijfers).

**Leveringen (1) in waarde en in hoeveelheid volgens de CPA en de Prodcou-list
(voorlopige cijfers) - vervolg**

Code (2)	Omschrijving	Eenheid	2001			
			Juni	Juli	Augustus	September
15613353	----- Andere bereidingen verkregen door het poffen of roosteren van granen o.a. popcorn en wafels van gepofte rijst	x 1000 BEF kg	197 014 2 913 504	157 929 2 395 564	160 071 2 094 271	172 944 2 122 701
1562	-- Zetmeel en zetmeelprodukten	x 1000 BEF kg	1 673 531 105 680 354	1 717 312 105 776 967	1 556 463 98 572 658	1 502 104 95 105 609
	waarvan:					
156210	--- Maisolie en fracties daarvan, niet chemisch gewijzigd	x 1000 BEF kg	185 225 9 186 200	206 776 10 159 931	196 158 8 452 351	170 704 9 042 087
15622190	--- Andere, invertsuiker daaronder begrepen	x 1000 BEF kg	176 012 4 808 629	179 832 4 684 819	171 807 4 345 075	180 927 3 970 615
156222	--- Zetmeel; inuline; tarwegluten; dextrine en ander gewijzigd zetmeel	x 1000 BEF kg	312 185 12 560 367	325 792 12 637 654	338 622 14 056 096	339 165 13 973 691
	waarvan:					
15622270	---- Dextrine en ander gewijzigd zetmeel	x 1000 BEF kg	78 604 3 964 260	74 425 3 963 240	71 208 3 833 135	71 597 3 871 695
157	- BEREIDE DIERVOEDERS	x 1000 BEF kg	5 298 910 512 212 840	5 354 725 523 180 032	5 684 063 558 742 064	5 424 935 528 198 779
1571	-- Bereide veevoeders	x 1000 BEF kg	5 137 657 506 297 589	5 218 601 517 417 314	5 537 194 552 966 288	5 301 510 523 365 357
	waarvan:					
15711010	--- Kernvoeders(premixen)	x 1000 BEF kg	627 405 17 208 461	605 060 17 044 589	609 540 17 770 388	609 629 18 162 067
15711033	--- Bereidingen voor het voederen van varkens	x 1000 BEF kg	2 199 563 269 684 456	2 253 272 275 827 620	2 416 285 295 995 062	2 279 396 277 686 271
15711035	--- Bereidingen voor het voederen van rundvee	x 1000 BEF kg	768 741 83 758 026	806 146 88 112 941	892 132 96 022 941	904 732 95 510 744
15711037	--- Andere bereidingen voor het voederen van dieren: pluimvee	x 1000 BEF kg	1 127 668 115 806 549	1 135 678 116 260 266	1 190 347 122 444 404	1 092 793 112 441 996
157210	-- Bereide voeders voor huisdieren	x 1000 BEF kg	161 253 5 915 251	136 124 5 762 718	146 869 5 775 776	123 425 4 833 422
158	- OVERIGE VOEDINGSMIDDELEN	x 1000 BEF -	15 511 772	14 180 069	16 189 244	18 703 233
15811	-- Bakkerijprodukten	x 1000 BEF kg	2 150 305 31 751 728	2 045 689 30 709 676	2 096 260 31 667 263	2 227 163 32 748 717
15811100	--- Vers brood, waaraan geen honing, eieren, kaas of vruchten zijn toegevoegd	x 1000 BEF kg	1 236 100 25 435 693	1 208 338 24 926 322	1 258 815 25 902 621	1 235 519 25 651 642
15811200	--- Andere gezoete bakkers- en banketwaren, vb. croissants, chocoladebroodjes enz..	x 1000 BEF kg	914 205 6 316 035	837 351 5 783 354	837 445 5 764 642	991 644 7 097 075
15821	-- Beschuit, koekjes en ander houdbaar banketbakkerswerk	x 1000 BEF kg	2 384 077 22 291 919	2 278 162 21 045 089	2 366 531 20 782 512	3 127 724 26 066 102
	waarvan:					
158212	--- Ontbijtkoek; koekjes en biscuits, gezoet; wafels en wafeltjes	x 1000 BEF kg	1 817 782 16 141 223	1 757 162 15 511 058	1 803 407 14 891 337	2 445 053 19 031 815
	waarvan:					
15821253	---- Gezoete koekjes, biscuits, wafels en wafeltjes met cacao	x 1000 BEF kg	758 467 5 608 486	866 104 6 510 080	764 590 5 539 486	1 129 184 8 334 952
15821255	---- Gezoete koekjes en biscuits zonder cacao (o.a. speculoos)	x 1000 BEF kg	741 341 7 683 604	655 739 6 615 886	732 803 6 738 679	966 522 8 057 357

(1) Leveringen m.i.v. aan het buitenland geleverd maakloonwerk.

(2) Statistische classering van producten gekoppeld aan activiteiten - CPA (2-6 cijfers); Prodcou-list (8 cijfers).

PRODCOM - Leveringen per product

Leveringen (1) in waarde en in hoeveelheid volgens de CPA en de Prodcorm-lijst (voorlopige cijfers) - vervolg

Code (2)	Omschrijving	Eenheid	2001			
			Juni	Juli	Augustus	September
15821330	--- Wafels en wafeltjes, met een watergehalte van meer dan 10 %	x 1000 BEF kg	115 902 1 604 902	102 803 1 425 632	117 685 1 631 300	138 672 1 930 980
15821390	--- Andere ongezoete bakkers- en banketwaren	x 1000 BEF kg	182 298 1 757 752	185 155 1 600 469	205 143 1 797 250	292 116 2 496 161
1583	-- Suiker	x 1000 BEF kg	2 025 689 105 265 024	1 858 942 93 426 006	2 152 208 153 627 844	2 103 463 113 030 007
15831	--- Suiker	x 1000 BEF kg	2 006 192 90 214 304	1 851 414 84 555 386	2 124 154 100 388 263	2 044 427 84 446 027
	waarvan:					
158312	---- Rietsuiker en beetwortelsuiker, geraffineerd, alsmede chemisch zuivere saccharose, in vaste vorm	x 1000 BEF kg	1 892 522 76 249 356	1 761 075 69 939 661	2 038 007 88 192 185	1 917 459 67 794 431
15832000	--- Bietenpulp, uitgeperst suikerriet (ampas) en andere afvalen van de suikerindustrie	x 1000 BEF kg	19 497 15 050 720	7 528 8 870 620	28 054 53 239 581	59 036 28 583 980
1584	-- Cacao, chocolade en suikerwerk	x 1000 BEF kg	4 439 284 39 935 592	3 793 156 35 375 779	5 534 706 46 767 765	6 775 347 51 963 990
	waarvan:					
158422	--- Chocolade en andere bereidingen voor menselijk gebruik die cacao bevatten anders dan in het groot verpakt/waarvan:	x 1000 BEF kg	2 025 396 10 152 850	1 729 780 8 819 313	2 745 518 12 454 708	3 756 753 15 589 134
15842233	---- Chocolade, enz., in de vorm van tabletten, staven of repen, gevuld	x 1000 BEF kg	184 083 1 000 584	183 793 911 278	243 502 1 321 601	349 032 1 764 955
15842243	---- Bonbons of pralines met chocolade, alcohol bevattend	x 1000 BEF kg	61 961 281 061	116 149 645 293	158 203 767 825	189 443 794 552
15842245	---- Andere bonbons of pralines met chocolade	x 1000 BEF kg	393 973 1 153 975	399 657 1 130 794	663 938 1 952 761	934 372 2 728 819
15842253	---- Andere chocolade en chocoladewerken, gevuld	x 1000 BEF kg	387 568 1 802 743	254 693 1 160 742	474 240 1 919 603	741 496 2 927 707
15842290	---- Bereidingen, cacao bevattend, excl. chocolate in repen/staven/blokken e.d., bonbons- pralines- boterhampasta-	x 1000 BEF kg	29 128 454 550	26 460 380 355	54 517 631 294	33 448 461 664
15842330	--- Suikerwerk, witte chocolade	x 1000 BEF kg	323 721 3 187 269	276 851 2 592 793	424 309 4 091 138	466 110 4 449 843
15842365	--- Gom- en geleiprodukten, inclusief vruchtenpasta's toe bereid als suikergoed	x 1000 BEF kg	332 908 4 134 306	337 453 4 322 319	302 358 3 732 247	307 236 3 819 613
15842373	--- Zuurtjes en dergelijk hardgekookt suikerwerk, ook indien gevuld	x 1000 BEF kg	70 095 712 723	66 064 684 792	46 906 488 893	57 892 584 225
15842375	--- Karamels, toffees en dergelijke	x 1000 BEF kg	60 145 665 725	43 584 460 013	52 076 537 399	62 195 654 668
15851	-- Macaroni, noedels, koeskoes en dergelijke deegwaren	x 1000 BEF kg	703 570 10 872 108	619 806 9 168 281	646 924 9 754 598	661 799 10 312 797
15861	-- Koffie en thee	x 1000 BEF kg	1 419 175 10 158 875	1 343 619 9 638 871	1 270 105 8 718 456	1 609 695 10 936 118
	waarvan:					
158611	--- Cafeïnevrije koffie en gebrande koffie	x 1000 BEF kg	1 050 585 5 704 304	1 068 179 6 076 905	946 391 4 906 897	1 237 249 7 325 470
15861150	---- Gebrande koffie waaruit geen cafeïne is verwijderd	x 1000 BEF kg	926 446 5 013 303	926 278 5 323 305	818 254 4 283 687	1 079 808 6 501 490

(1) Leveringen m.i.v. aan het buitenland geleverd maakloonwerk.

(2) Statistische classering van producten gekoppeld aan activiteiten - CPA (2-6 cijfers): Prodcorm-lijst (8 cijfers).

Leveringen (1) in waarde en in hoeveelheid volgens de CPA en de Prodcop-lijst (voorlopige cijfers) - vervolg

Code (2)	Omschrijving	Eenheid	2001			
			Juni	Juli	Augustus	September
15861170	--- Gebrande koffie waaruit cafeïne is verwijderd	x 1000 BEF kg	124 139 691 001	141 901 753 600	128 137 623 210	157 441 823 980
15871	-- Azijn; sausen; samengestelde kruidenrijen; mosterdmeel en bereide mosterdwaarvan:	x 1000 BEF -	855 222	867 909	782 285	741 303
15871230	--- Tomatenketchup en andere tomatensausen	x 1000 BEF kg	46 805 902 405	59 051 1 274 025	48 946 925 341	46 679 1 094 512
15871270	--- "Sausen en preparaten voor sausen; samengestelde kruidenrijen en dergelijke produkten, n.e.g."	x 1000 BEF kg	778 024 12 277 818	775 965 11 948 532	703 660 11 525 513	664 679 9 373 502
158810	-- Gehomogeniseerde voedingspreparaten en dieetvoeding	x 1000 BEF kg	188 058 1 674 426	140 331 1 286 399	134 671 1 203 758	121 606 1 064 128
1589	-- Overige voedingsmiddelen waarvan:	x 1000 BEF kg	1 346 392 20 378 384	1 232 455 23 899 687	1 205 554 21 186 946	1 335 133 22 758 600
15891100	--- "Preparaten voor soep of voor bouillon; bereide soep en bouillon"	x 1000 BEF kg	47 012 940 907	41 925 774 021	38 761 782 695	67 825 1 187 136
158914	--- Andere voedingsmiddelen n.e.g. waarvan:	x 1000 BEF kg	829 698 10 167 166	730 161 8 960 490	729 835 8 852 143	821 572 10 407 345
15891499	---- Preparaten, 'fondues' genaamd, en andere produkten voor menselijke consumptie n.e.g.	x 1000 BEF kg	594 671 6 688 119	534 235 5 971 017	500 426 5 637 624	552 065 6 156 122
159	- DRANKEN WAARVAN:	x 1000 BEF -	8 977 096	9 626 409	9 208 507	6 994 285
15911020	-- Dranken, gedistilleerd uit wijn of druivenmoer	x 1000 BEF l alc. 100%	2 480 11 116	2 064 8 560	2 385 10 706	2 225 9 818
15911050	-- Gin en jenever	x 1000 BEF l alc. 100%	46 908 176 559	40 897 165 878	43 213 178 194	44 369 198 491
15911063	-- Wodka	x 1000 BEF l alc. 100%	13 876 148 237	14 149 161 952	12 473 119 864	9 406 99 611
15911080	-- Likeuren en andere gedistilleerde dranken	x 1000 BEF l alc. 100%	82 337 324 429	76 986 322 289	92 678 369 462	86 960 321 203
1596	-- Bier van mout -	x 1000 BEF -	4 023 730	5 325 949	4 847 003	2 960 865
15961000	--- Bier van mout	x 1000 BEF l	4 008 148 135 810 288	5 316 089 150 090 251	4 831 109 153 221 694	2 946 253 110 307 510
15962000	--- Bostel (brouwerijafval) en afval van branderijen	x 1000 BEF kg	15 582 17 927 488	9 860 17 988 685	15 894 16 724 162	14 612 15 816 386
159710	-- Mout	x 1000 BEF kg	933 569 72 012 390	753 869 61 196 878	765 681 63 355 751	791 341 66 820 977
15981	-- Mineraalwater en frisdranken	x 1000 BEF l	3 603 565 229 185 953	3 226 671 210 733 177	3 245 376 211 133 156	2 832 924 182 160 793
159811	--- Mineraalwater en spuitwater, niet gezoet, noch gearomatiseerd	x 1000 BEF l	880 659 84 048 147	930 267 86 305 424	941 855 86 820 877	678 134 66 646 212
159812	--- Andere niet-alcoholische dranken waarvan:	x 1000 BEF l	2 722 906 145 137 806	2 296 404 124 427 753	2 303 521 124 312 279	2 154 790 115 514 581

(1) Leveringen m.i.v. aan het buitenland geleverd maakloonwerk.

(2) Statistische classering van producten gekoppeld aan activiteiten - CPA (2-6 cijfers); Prodcop-lijst (8 cijfers).

PRODCOM - Leveringen per product

Leveringen (1) in waarde en in hoeveelheid volgens de CPA en de Prodcom-lijst (voorlopige cijfers) - vervolg

Code (2)	Omschrijving	Eenheid	2001			
			Juni	Juli	Augustus	September
15981230	---- Water (inclusief mineraalwater en spuitwater) met toegevoegde suiker, enz., frisdranken	x 1000 BEF l	2 335 369 128 434 799	1 943 793 108 156 315	2 001 291 110 132 945	1 756 861 99 310 544
1600	- TABAKSPRODUKTEN	x 1000 BEF -	2 313 892	2 212 564	2 237 774	2 200 633
	WAARVAN:					
160011	-- Sigaren, cigarillo's en sigaretten, van tabak of van tabakssurrogaten	x 1000 BEF -	1 638 310	1 470 311	1 607 184	1 544 905
17	TEXTIEL	x 1000 BEF -	18 468 622	16 058 310	13 109 208	18 861 972
1710	- TEXTIELGARENS	x 1000 BEF kg	1 500 027 13 398 830	1 063 956 9 808 072	888 051 7 373 075	1 355 278 11 587 742
	WAARVAN:					
17102040	-- Vlas, gebroken, gezwingeld, gehegeld of anderszins bewerkt, maar niet gesponnen; vlaswerk en -afval	x 1000 BEF kg	155 391 4 135 045	193 466 3 627 860	59 150 1 311 148	150 931 2 893 921
17104	-- Textielgarens van natuurlijke vezels	x 1000 BEF kg	587 793 3 643 380	361 029 2 451 397	333 912 2 239 966	513 233 3 578 322
	waarvan:					
171042	--- Garens van wol, niet voor verkoop in het klein	x 1000 BEF kg	261 987 1 185 722	159 794 712 840	165 566 807 183	224 695 1 026 971
1710423	---- Kaardgarens van wol of van fijn haar, n.o.v.k.	x 1000 BEF kg	133 489 698 634	76 315 401 031	118 186 626 580	167 322 824 109
1710425	---- Kamgarens van wol of van fijn of grof haar, n.o.v.k.	x 1000 BEF kg	128 498 487 088	83 479 311 809	47 380 180 603	57 373 202 862
171043	--- Garens van katoen, niet voor verkoop in het klein 26370.1	x 1000 BEF kg	255 950 2 171 642	146 039 1 497 555	125 292 1 266 923	216 782 2 238 290
	waarvan:					
17104332	---- Garens van niet-gekamde katoenvezels, n.o.v.k., voor weefgoed (excl.tapijten en vloerbedekking)	x 1000 BEF kg	198 204 1 634 518	107 967 1 110 077	95 222 969 001	159 466 1 664 757
17105	-- Textielgarens van synthetische of van kunstmatige filamenten of stapelvezels	x 1000 BEF kg	687 909 4 790 728	471 325 3 425 696	444 929 3 141 406	636 964 4 475 000
17105A	--- = 51+55 Textielgarens van synthetische of van kunstmatige vezels (naaigarens incl.)	x 1000 BEF kg	137 813 1 472 178	83 860 959 704	108 194 1 089 576	119 174 1 272 738
171052	--- Garens van synthetische stapelvezels, niet voor verkoop in het klein	x 1000 BEF kg	344 127 1 965 077	243 808 1 455 454	201 497 1 245 303	328 694 1 968 549
1710523	---- Garens van synthetische stapelvezels (andere dan naaigarens) bevattende 85 % of meer van die vezels, n.o.v.k.waarvan:	x 1000 BEF kg	215 343 1 110 751	164 401 934 424	114 402 714 926	206 497 1 142 351
17105232	----- Garens van synthet. stapelvezels (andere dan naaigarens) met 85 of > 85 % van die vezels, n.o.v.k., voor overige weverijen	x 1000 BEF kg	99 668 563 547	73 224 437 610	48 942 310 636	89 127 524 382
1710525	---- Garens van polyester-stapelvezels, hoofdzakelijk gemengd met kunstmatige vezels, n.o.v.k.	x 1000 BEF kg	30 114 142 446	23 336 99 453	23 728 115 635	26 299 112 627
1710527	---- Garens van synthetische stapelvezels enkel of hoofdzakelijk gemengd met katoen, n.o.v.k.waarvan:	x 1000 BEF kg	65 685 520 702	28 918 266 081	32 142 222 038	64 507 514 052
17105272	----- Garens van synthetische stapelvezels enkel of hoofdzakelijk gemengd met katoen, n.o.v.k., voor overige weverijen	x 1000 BEF kg	48 131 453 271	23 095 243 228	21 947 185 431	47 776 446 680
1710529	---- Garens van synthetische stapelvezels, n.e.g., n.o.v.k.	x 1000 BEF kg	32 985 191 178	27 153 155 496	31 225 192 704	31 391 199 519

(1) Leveringen m.i.v. aan het buitenland geleverd maakloonwerk.

(2) Statistische classering van producten gekoppeld aan activiteiten - CPA (2-6 cijfers): Prodcom-lijst (8 cijfers).

Leveringen (1) in waarde en in hoeveelheid volgens de CPA en de Prodcoum-lijst (voorlopige cijfers) - vervolg

Code (2)	Omschrijving	Eenheid	2001			
			Juni	Juli	Augustus	September
171053	--- Garens van synthetische stapelvezels met wol gemengd, niet voor verkoop in het klein	x 1000 BEF kg	132 752 695 439	77 127 415 820	94 173 491 188	115 329 611 639
171054	--- Garens van kunstmatige stapelvezels, niet voor verkoop in het klein	x 1000 BEF kg	73 217 658 034	66 530 594 718	41 065 315 339	73 767 622 074
1720	- TEXTIELWEEFSELS	x 1000 BEF kg	4 945 400 17 211 086	3 930 393 14 176 894	2 992 881 10 959 146	4 936 338 17 664 013
172010	-- Weefsels (andere dan speciale weefsels) van natuurlijke vezels andere dan katoen	x 1000 BEF kg	174 270 202 997	163 230 168 465	148 411 141 478	200 392 213 740
172020	-- Weefsels (andere dan speciale weefsels) van katoen	x 1000 BEF kg	1 069 207 3 459 171	814 158 2 516 479	719 018 2 340 137	1 081 411 3 512 111
1720200J	--- = 20.15+45+75 Weefsels van katoen, uitgez. gaasverb., voor overig woningtextiel	x 1000 BEF kg	414 281 1 226 099	376 880 1 055 265	330 274 1 116 046	401 300 1 222 065
17203	-- Weefsels (andere dan speciale weefsels) van synthetische of kunstmatige filamenten of stapelvezels	x 1000 BEF kg	2 708 245 10 302 013	2 159 453 9 162 348	1 604 515 6 704 177	2 659 083 10 724 171
172031	--- Weefsels van synthetische of kunstmatige filamentgarens	x 1000 BEF kg	1 625 826 7 502 953	1 267 694 6 783 235	894 107 4 660 271	1 554 956 7 603 587
17203130	---- Weefsels van synthetische of kunstmatige vezels, hoge sterktegraad, strippen e.d.	x 1000 BEF kg	571 785 4 570 011	446 249 4 327 541	319 710 2 778 503	518 288 4 624 744
17203155	---- Weefsels van synth. filamentgarens, voor woningtextiel of huishoudtextiel	x 1000 BEF kg	439 959 1 362 543	364 737 1 099 958	357 821 1 241 987	463 446 1 416 148
172032	--- Weefsels van synthetische stapelvezels	x 1000 BEF kg	741 136 1 529 096	639 732 1 478 770	356 224 690 085	704 594 1 556 346
1720321	---- Weefsels van synthetische stapelvezels, bevattende 85 of meer gewichtspersenten van die vezels waarvan:	x 1000 BEF kg	340 720 564 161	271 126 552 732	181 643 243 863	276 291 566 027
17203214	---- Weefsels met 85 of meergewichtspersenten aan synthetischestapelvezels, voor gordijnen en zonwering	x 1000 BEF kg	64 314 161 816	73 360 184 852	32 135 78 159	72 277 188 356
1720322	---- Weefsels van synth. stapelvezels, met <85% van die vezels, hoofd. gem. met katoen, niet van verschill. kl. garens	x 1000 BEF kg	56 861 151 966	55 099 138 287	31 260 88 003	91 694 172 063
1720323	---- Weefsels van synth. stapelvezels, bevattende <85% van die vezels, hoofd. gem. met katoen, met verschill.	x 1000 BEF kg	59 703 140 981	61 200 148 509	32 839 86 085	77 788 195 618
172032A	---- = 32.4+5 Andere weefsels van synthetische stapelvezels, enkel of hoofdzakelijk gemengd met wol	x 1000 BEF kg	14 545 16 221	8 993 10 010	5 659 6 374	11 451 14 637
1720329	---- Andere weefsels van synthetische stapelvezels, gemengd met vezels andere dan van wol waarvan:	x 1000 BEF kg	269 307 655 767	243 314 629 232	104 823 265 760	247 370 608 001
17203292	---- Weefsels van synth. stapelvezels, gemengd met andere vezels dan van wol, fijn dierlijk haar of katoen, voor kleding	x 1000 BEF kg	106 194 243 221	90 949 250 267	44 467 110 948	95 943 226 834
172033	--- Weefsels van kunstmatige stapelvezels	x 1000 BEF kg	341 283 1 269 964	252 027 900 343	354 184 1 353 821	399 533 1 564 238
172040	-- Fluweel en pluche, lussenweefsel en andere speciale weefsels	x 1000 BEF kg	993 678 3 246 905	793 552 2 329 602	520 937 1 773 354	995 452 3 213 991
17204010	--- Kettingfluweel en inslagfluweel, chenilleweefsel (ecl.bad- en frottéstof van katoen, getufte textielstoffen, lint)	x 1000 BEF kg	800 508 2 512 050	636 234 1 861 363	420 700 1 374 253	834 950 2 632 960

(1) Leveringen m.i.v. aan het buitenland geleverd maakloonwerk.

(2) Statistische classering van producten gekoppeld aan activiteiten - CPA (2-6 cijfers): Prodcoum-lijst (8 cijfers).

PRODCOM - Leveringen per product

Leveringen (1) in waarde en in hoeveelheid volgens de CPA en de Prodcoum-lijst (voorlopige cijfers) - vervolg

Code (2)	Omschrijving	Eenheid	2001			
			Juni	Juli	Augustus	September
1730	- TEXTIELVEREDELINGSDIENSTEN	x 1000 BEF	1 230 911	921 087	876 283	1 256 219
	WAARVAN:	-				
173010	- - Diensten in verband met het verven van vezels en garens	x 1000 BEF kg	266 762 4 336 547	155 419 2 556 439	158 451 2 633 573	260 918 3 916 882
173010A	--- = 10.1+2 Verven en appreten van garens en stapelvezels	x 1000 BEF kg	241 654 3 727 862	136 070 2 092 801	142 088 2 210 644	234 199 3 244 827
	waarvan:					
17301022	---- Verven van garens van wol, fijn of grof dierlijk haar en paardenhaar	x 1000 BEF kg	36 236 494 742	20 215 231 858	18 408 278 970	38 728 435 903
17301023	---- Verven van garens van katoen (excl.naaigarens)	x 1000 BEF kg	66 943 875 942	37 506 509 856	43 338 541 285	72 132 773 976
17301025	---- Verven van synthetische filamentgarens (excl.naaigarens)	x 1000 BEF kg	69 563 1 145 252	47 479 772 925	42 657 707 571	63 690 1 048 317
17301027	---- Verven van garens van synthetische stapelvezels (excl.naaigarens)	x 1000 BEF kg	25 914 435 205	9 468 122 490	10 450 161 517	25 375 335 584
17301028	---- Verven van garens van kunstmatige stapelvezels (excl.naaigarens)	x 1000 BEF kg	29 232 418 401	13 125 231 391	18 454 263 177	23 000 341 833
17301030	--- Anders afwerken van garens	x 1000 BEF kg	25 108 608 685	19 349 463 638	16 363 422 929	26 719 672 055
17302	- - Diensten in verband met het bleken en verven van weefsels	x 1000 BEF	248 411	146 077	166 223	265 660
	WAARVAN:	-				
173021	--- Diensten in verband met het bleken van weefsels	x 1000 BEF	63 306	48 185	43 097	49 066
	waarvan:					
17302130	---- Bleken van weefsels van katoen met 85 of meer gewichtpercenten aan katoen	x 1000 BEF m2	59 339 699 364	44 432 609 069	40 784 522 875	44 849 490 997
173022	--- Diensten in verband met het verven van weefsels	x 1000 BEF	185 105	97 892	123 126	216 594
	waarvan:					
17302230	---- Verven van weefsels van katoen, met 85 of meer gewichtpercenten aan katoen	x 1000 BEF m2	71 780 2 574 868	51 342 1 689 223	59 178 2 087 785	80 129 2 589 394
17302250	---- Verven van weefsels van synthetische filamentgarens en stapelvezels	x 1000 BEF m2	79 326 3 989 210	23 210 661 793	38 879 954 651	102 105 6 926 102
173030	- - Diensten in verband met het bedrukken van weefsels	x 1000 BEF	381 164	334 723	317 532	451 639
	waarvan:	-				
17303030	--- Bedrukken van weefsels van katoen, met 85 of meer gewichtpercenten aan katoen	x 1000 BEF m2	273 797 2 791 231	246 510 2 504 587	258 765 2 440 667	391 698 3 521 472
17304020	- - Afwerken van weefsels van wol, fijn of grof dierlijk haar of paardenhaar (excl.bleken, verven, bedrukken)	x 1000 BEF m2	6 523 165 374	4 351 115 713	4 381 110 487	6 458 156 025
17304030	- - Anders afwerken van weefsels van katoen, met 85 of meer gewichtpercenten aan katoen (excl.bleken, verven, bedrukken)	x 1000 BEF m2	54 890 1 403 047	37 612 1 100 150	27 015 764 103	26 868 884 928
17304050	- - Anders afwerken van weefsels van synthetische filamentgarens en stapelvezels	x 1000 BEF m2	138 531 6 757 929	96 531 5 328 681	74 428 3 321 435	125 793 6 140 879
17304060	- - Anders afwerken van weefsels van kunstmatige filamentgarens en stapelvezels	x 1000 BEF m2	30 617 2 389 838	27 367 2 187 754	15 052 1 184 651	30 693 2 291 829

(1) Leveringen m.i.v. aan het buitenland geleverd maakloonwerk.

(2) Statistische classering van producten gekoppeld aan activiteiten - CPA (2-6 cijfers); Prodcoum-lijst (8 cijfers).

Leveringen (1) in waarde en in hoeveelheid volgens de CPA en de Prodcou-lijst (voorlopige cijfers) - vervolg

Code (2)	Omschrijving	Eenheid	2001			
			Juni	Juli	Augustus	September
1740	- GECONFECTIONEERDE ARTIKELEN VAN TEXTIEL, EXCLUSIEF KLEDING	x 1000 BEF -	1 662 486	1 251 625	1 097 336	1 586 575
17401	-- Geconfectioneerde artikelen van textiel voor huishoudelijk gebruik	x 1000 BEF -	1 253 176	896 476	764 790	1 127 868
17401A	--- = 11+12 Dekens en beddelinnen	x 1000 BEF	65 232	46 803	46 676	63 252
	waarvan:	kg	120 113	86 995	77 469	116 390
17401253	---- Beddelinnen van katoen(excl.brei-en haakwerk)	x 1000 BEF kg	53 953 103 254	40 838 78 579	38 855 66 764	52 352 100 105
174013	--- Tafellinnen	x 1000 BEF kg	69 981 103 214	82 737 109 988	29 360 64 078	60 181 99 884
	waarvan:					
17401353	---- Tafellinnen van katoen(excl.brei- en haakwerk)	x 1000 BEF kg	54 671 90 360	61 393 90 801	21 210 56 161	46 750 87 185
174014	--- Huishoudlinnen	x 1000 BEF kg	447 078 1 187 807	308 425 780 511	274 286 729 445	402 439 1 004 366
17401430	---- Bad- en keukenlinnen, van badstof en dergelijke weefsels van katoen	x 1000 BEF kg	434 192 1 157 420	297 015 758 976	263 703 705 626	384 190 974 257
17401450	---- Geweven bad- en keukenlinnen, van textiel (excl.badstof en dergelijke weefsels van katoen)	x 1000 BEF kg	12 886 30 387	11 410 21 535	10 583 23 819	18 249 30 109
174015	--- Vitrages, gordijnen en rolgordijnen, bed- en gordijnvalletjes daaronder begrepenwaarvan:	x 1000 BEF kg	130 865 139 390	104 378 98 440	100 140 172 174	111 421 145 021
17401530	---- Gordijnen en binnenzonwering, gordijn- of bedvalletjes, van brei- of haakwerk	x 1000 BEF kg	20 687 33 280	16 081 21 867	23 031 60 104	21 132 20 562
17401550	---- Gordijnen en binnenzonwering, gordijn- of bedvalletjes, van weefsels	x 1000 BEF kg	110 178 106 110	88 297 76 573	77 109 112 070	90 139 123 959
174016	--- Andere artikelen voor stoffering, n.e.g.	x 1000 BEF -	540 020	354 133	314 328	490 575
17402	-- Andere geconfectioneerde artikelen van textiel	x 1000 BEF -	409 310	355 149	332 546	458 707
	waarvan:					
174022	--- Dekkleden, zeilen voor schepen, enz., zonneschermen, tenten en kampeerartikelenwaarvan:	x 1000 BEF kg	138 953 298 045	120 436 266 534	82 848 184 408	99 099 222 773
17402210	---- Dekkleden, markiezen en zonneschermen (excl.voortenten voor caravans)	x 1000 BEF kg	90 094 184 032	76 973 164 596	42 740 85 994	60 896 128 105
174024	--- Slaapzakken; beddegoed	x 1000 BEF p/st	129 972 418 454	116 561 375 056	151 897 429 799	223 093 811 451
17402590	--- Andere geconfectioneerde artikelen, incl. dweilen, vaatdoeken e.d. van brei-/haakwerk	x 1000 BEF kg	66 616 38 600	41 591 31 622	41 876 34 917	52 871 38 846
175	- OVERIGE TEXTIELPRODUKTEN	x 1000 BEF -	8 463 878	8 449 612	6 426 945	9 027 076
17511	-- Tapijten en andere vloerbedekkingen van textielstoffen	x 1000 BEF m2	6 815 629 42 863 980	7 030 496 42 524 913	5 238 486 34 223 567	7 438 689 48 753 893
17511200	--- Geweven tapijten en andere geweven textielbekleding (excl. getuft of gevlokt)	x 1000 BEF m2	2 486 155 8 644 961	2 786 673 9 624 819	1 344 295 4 434 207	2 521 422 8 708 840

(1) Leveringen m.i.v. aan het buitenland geleverd maakloonwerk.

(2) Statistische classering van producten gekoppeld aan activiteiten - CPA (2-6 cijfers); Prodcou-lijst (8 cijfers).

PRODCOM - Leveringen per product

Leveringen (1) in waarde en in hoeveelheid volgens de CPA en de Prodcorm-lijst (voorlopige cijfers) - vervolg

Code (2)	Omschrijving	Eenheid	2001			
			Juni	Juli	Augustus	September
17511300	--- Getufte tapijten en andere getufte vloerbedekking van textiel	x 1000 BEF m2	3 707 997 23 095 247	3 691 068 23 083 452	3 434 716 21 190 028	4 280 121 27 819 299
175114	--- Andere tapijten (inclusief die van vilt)	x 1000 BEF m2	621 477 11 123 772	552 755 9 816 642	459 475 8 599 332	637 146 12 225 754
1752	- - Koord, bindgaren, touw en netten	x 1000 BEF kg	45 893 281 373	52 568 293 526	36 562 209 872	51 044 269 776
175310	- - Gebonden textielvlies en artikelen van gebonden textielvlies, exclusief kleding	x 1000 BEF kg	270 461 2 274 168	248 547 2 085 397	175 917 1 390 092	250 957 2 076 131
1754	- - Overige textielproducten n.e.g.	x 1000 BEF -	1 331 895	1 118 001	975 980	1 286 386
17541	--- Tule, kant, lint, passementwerk en borduurwerk	x 1000 BEF -	227 866	142 150	193 419	213 505
175411	---- Lint; passementwerk en dergelijke	x 1000 BEF -	223 949	138 089	189 995	209 194
17541130	----- Lint, excl. etiketten, insignes e.d. artikelen	x 1000 BEF -	162 527	101 518	142 624	156 367
17541150	----- Etiketten, insignes e.d. artikelen, van textiel (excl.geborduurd)	x 1000 BEF -	32 199	23 311	28 547	29 184
17541170	----- Boordsel aan het stuk; kwasten, pompons, passementswerk (excl. gebreid of gehaakt)	x 1000 BEF -	29 223	13 260	18 824	23 643
17541A	----- = 12+13 Tule, kant en borduurwerk	x 1000 BEF -	3 917	4 061	3 424	4 311
17542000	--- Vilt (al dan niet geïmpregneerd, gecoat, bekleed of gelamineerd n.e.g.)	x 1000 BEF kg	112 527 1 050 922	145 342 1 302 096	90 672 792 475	107 611 984 834
17543	--- Andere artikelen van textiel	x 1000 BEF kg	991 502 3 402 429	830 509 2 909 500	691 889 2 290 579	965 270 3 321 070
17543A	---- = 31+32+33+34+35+36+39 Textielproducten voor technisch gebruik	x 1000 BEF kg	119 305 159 123	111 143 165 809	102 096 143 443	131 110 177 524
17543700	---- Beklede textielweefsels	x 1000 BEF kg	586 389 2 695 269	505 463 2 374 022	361 870 1 712 024	553 656 2 618 172
175438	---- Producten en artikelen van textiel, voor technisch gebruik waarvan:	x 1000 BEF kg	285 808 548 037	213 903 369 669	227 923 435 112	280 504 525 374
17543850	----- Kousen, pitten en wieken voor lampen, drijfriemen, slangen, filterzakken	x 1000 BEF kg	97 270 326 079	56 329 209 894	51 935 203 772	58 438 227 324
17601	- GEBREIDE EN GEHAAKTE STOFFEN	x 1000 BEF kg	346 468 760 555	152 129 467 678	301 840 586 523	339 862 736 296
176011	- - Poolbrei- en poolhaakwerk aan het stuk waarvan:	x 1000 BEF kg	128 691 363 239	78 112 252 957	89 300 284 729	121 701 352 862
17601170	--- Poolbrei- en poolhaakwerk, n.e.g.	x 1000 BEF kg	98 062 283 976	63 950 210 626	63 612 204 506	100 090 292 316
176012	- - Ander brei- en haakwerk aan het stuk	x 1000 BEF kg	217 777 397 316	74 017 214 721	212 540 301 794	218 161 383 434

(1) Leveringen m.i.v. aan het buitenland geleverd maakloonwerk.

(2) Statistische classering van producten gekoppeld aan activiteiten - CPA (2-6 cijfers); Prodcorm-lijst (8 cijfers).

**Leveringen (1) in waarde en in hoeveelheid volgens de CPA en de Prodcoum-lijst
(voorlopige cijfers) - vervolg**

Code (2)	Omschrijving	Eenheid	2001			
			Juni	Juli	Augustus	September
177	- GEBREIDE EN GEHAAKTE ARTIKELEN	x 1000 BEF -	319 452	289 508	525 872	360 624
177110	-- Kousenbroeken, kousen, kniekousen, sokken en dergelijke artikelen, van brei- of haakwerk	x 1000 BEF -	35 879	36 588	40 788	44 449
177210	-- Truien, jumpers, pullovers, slipovers, vesten en dergelijke artikelen, van brei- of haakwerkwaarvan:	x 1000 BEF p/st	283 573 317 611	252 920 260 619	485 084 480 459	316 175 347 455
17721032	--- Truien, enz., voor dames of voor meisjes, van wol of van fijn haar	x 1000 BEF p/st	18 743 17 234	11 113 10 399	39 650 44 042	28 208 28 303
17721071	--- Truien, enz., voor heren of voor jongens, van synth. of kunstmatige vezels	x 1000 BEF p/st	27 865 43 216	30 480 44 857	38 958 52 429	35 907 49 098
17721072	--- Truien, enz., voor dames of voor meisjes, van synth. of kunstmatige vezels	x 1000 BEF p/st	126 302 144 079	80 058 83 511	149 546 164 187	110 505 131 293
17721090	--- Truien, pullovers, sweatshirts, mouwloze vesten en vesten met mouwen, van textielmaterialen	x 1000 BEF p/st	22 713 19 546	34 125 29 076	49 131 41 666	40 703 37 188
18	KLEDING; BONT	x 1000 BEF -	1 402 319	1 561 302	2 023 895	1 789 308
	WAARVAN:					
18101000	- KLEDING VAN LEDER OF VAN KUNSTLEDER(INCL.JASSEN EN OVERJASSEN)(EXCL.KLEDINGACCESSOIRES,	x 1000 BEF p/st	7 534 896	18 883 2 415	29 128 2 620	49 374 3 702
182112	- LANGE EN KORTE BROEKEN EN ZOGENAAMDE AMERIKAANSE OVERALLS, WERK- EN BEDRIJFSKLEDING, VOOR HEREN	x 1000 BEF p/st	31 215 48 429	19 868 31 916	23 546 35 002	26 878 43 423
18211241	-- Lange broeken en kniebroeken voor heren of jongens, van katoen, bedrijfs- of werkkleding	x 1000 BEF p/st	8 941 14 809	4 595 8 497	7 774 11 563	10 456 16 607
18211245	-- Lange broeken, enz., van synth. en kunstm. vezels, voor heren/jongens, werkk.	x 1000 BEF p/st	13 685 22 757	9 255 15 326	9 599 15 497	10 465 18 593
18211251	-- Amerikaanse overalls voor heren of jongens, van katoen, bedrijfs- of werkkleding	x 1000 BEF p/st	2 917 3 356	1 361 1 702	2 348 2 378	1 759 2 171
18211255	-- Amerikaanse overalls voor heren of jongens, van synthetische of kunstmatige vezels, bedrijfs- of werkkleding	x 1000 BEF p/st	5 672 7 507	4 657 6 391	3 825 5 564	4 198 6 052
182130	- ANDERE WERKKLEDING	x 1000 BEF p/st	64 728 136 215	29 792 87 821	39 936 91 587	36 724 88 303
18213013	-- Overige kleding voor heren of jongens, van katoen of van synthetische of kunstmatige vezels, bedrijfs- en werkkleding	x 1000 BEF p/st	33 138 41 586	12 940 16 522	20 744 26 367	16 841 20 494
18213023	-- Overige kleding voor dames of meisjes, van katoen of van synthetische of kunstmatige vezels, bedrijfs- of werkkleding	x 1000 BEF p/st	31 590 94 629	16 852 71 299	19 192 65 220	19 883 67 809
1822	- BOVENKLEDING	x 1000 BEF p/st	540 865 555 863	714 207 561 152	981 121 706 991	729 438 507 623
18221	-- Bovenkleding van brei- of haakwerk	x 1000 BEF p/st	48 029 43 385	114 107 57 755	148 172 83 084	79 910 41 892
18221A	--- = 11+13+14 Bovenkleding van brei- of haakwerk, n.e.g. waarvan:	x 1000 BEF p/st	46 256 38 813	112 551 54 027	145 660 77 142	78 648 38 691
18221270	--- Pantalons, kniebroeken, shorts, Amerikaanse overalls, van brei- of haakwerk, voor heren of jongens	x 1000 BEF p/st	1 773 4 572	1 556 3 728	2 512 5 942	1 262 3 201

(1) Leveringen m.i.v. aan het buitenland geleverd maakloonwerk.

(2) Statistische classering van producten gekoppeld aan activiteiten - CPA (2-6 cijfers): Prodcoum-lijst (8 cijfers).

PRODCOM - Leveringen per product

Leveringen (1) in waarde en in hoeveelheid volgens de CPA en de Prodcom-lijst
(voorlopige cijfers) - vervolg

Code (2)	Omschrijving	Eenheid	2001			
			Juni	Juli	Augustus	September
18221470	---- Japonnen van brei- of haakwerk, voor dames of meisjes	x 1000 BEF p/st	11 831 13 224	3 230 3 577	8 673 11 186	6 152 5 644
18222	-- Overige bovenkleding, voor heren of voor jongens	x 1000 BEF p/st	96 578 85 828	108 537 80 185	198 146 145 929	164 288 133 208
182221	--- Overjassen, jekkers, capes, anoraks, blousons en dergelijke artikelen, voor heren of voor jongens	x 1000 BEF p/st	44 641 37 897	22 118 14 702	62 836 50 098	62 565 53 000
1822211	---- Regenjassen en overjassen, voor heren of jongens	x 1000 BEF p/st	6 226 1 470	8 576 1 450	16 038 7 460	14 362 6 760
1822212	---- Anoraks en blousons, voor heren of jongens	x 1000 BEF p/st	38 415 36 427	13 542 13 252	46 798 42 638	48 203 46 240
182222	--- Kostuums en ensembles voor heren of voor jongens	x 1000 BEF p/st	9 272 3 466	17 291 6 702	21 958 6 270	16 013 3 986
182223	--- Colbertjassen, blazers en dergelijke, voor heren of voor jongens waarvan:	x 1000 BEF p/st	7 123 2 178	14 151 4 175	15 202 5 003	18 070 6 879
18222339	---- Colbertjasjes en blazers voor heren of jongens, van textielmaterialen	x 1000 BEF p/st	3 466 1 393	5 514 1 908	8 838 3 321	6 738 2 972
182224	--- Lange en korte broeken en zogenaamde Amerikaanse overalls, voor heren of voor jongens waarvan:	x 1000 BEF p/st	35 542 42 287	54 977 54 606	98 150 84 558	67 640 69 343
18222445	---- Pantalons en kniebroeken voor heren of jongens, van synthetische of kunstmatige vezels (excl. gebreid of gehaakt, ...)	x 1000 BEF p/st	16 593 26 924	14 841 25 594	35 857 42 953	35 811 45 404
18223	-- Overige bovenkleding, voor dames of voor meisjes	x 1000 BEF p/st	396 258 426 650	491 563 423 212	634 803 477 978	485 240 332 523
182231	--- Mantels, capes, anoraks, blousons en dergelijke artikelen, voor dames of voor meisjes	x 1000 BEF p/st	36 512 29 515	136 088 104 850	163 186 93 612	97 568 38 097
182232	--- Mantelpakken en broekpakken voor dames of voor meisjes	x 1000 BEF p/st	5 808 4 064	8 666 7 210	11 861 11 106	9 350 7 512
182233	--- Blazers en jasjes voor dames of voor meisjes waarvan:	x 1000 BEF p/st	99 951 68 134	103 281 55 584	148 694 70 080	144 361 65 517
18223339	---- Jasjes en blazers voor dames of meisjes, van textielmaterialen	x 1000 BEF p/st	92 628 63 135	67 883 36 628	119 934 52 203	106 131 51 219
182234	--- Japonnen, rokken en broekrokken voor dames of voor meisjes	x 1000 BEF p/st	168 998 174 508	189 628 170 840	232 392 202 943	182 646 146 909
1822347	---- Japonnen, voor dames of meisjes waarvan:	x 1000 BEF p/st	74 454 53 435	85 534 52 108	118 210 67 983	90 326 51 702
18223479	----- Japonnen voor dames of meisjes, van andere textielstoffen	x 1000 BEF p/st	16 132 13 221	6 674 3 266	11 535 2 529	9 498 1 871
18223481	---- Rokken en broekrokken voor dames of meisjes, van katoen (excl. gebreid of gehaakt)	x 1000 BEF p/st	8 620 6 160	11 463 5 114	6 037 2 988	5 006 1 569
18223484	---- Rokken en broekrokken voor dames of meisjes, van wol of fijn dierlijk haar (excl. gebreid of gehaakt)	x 1000 BEF p/st	3 470 3 354	9 335 5 268	10 822 11 138	12 905 9 395
18223485	---- Rokken voor dames of meisjes, van synthetische of kunstmatige vezels (excl. gebreid of gehaakt)	x 1000 BEF p/st	42 980 86 924	45 055 86 282	52 053 95 836	38 486 64 807

(1) Leveringen m.i.v. aan het buitenland geleverd maakloonwerk.

(2) Statistische classering van producten gekoppeld aan activiteiten - CPA (2-6 cijfers): Prodcom-lijst (8 cijfers).

Leveringen (1) in waarde en in hoeveelheid volgens de CPA en de Prodc-com-lijst (voorlopige cijfers) - vervolg

Code (2)	Omschrijving	Eenheid	2001			
			Juni	Juli	Augustus	September
18223489	--- Rokken en broekrokken voor dames/meisjes, van andere textielstoffen, n.e.g.	x 1000 BEF p/st	39 474 24 635	38 241 22 068	45 270 24 998	35 923 19 436
182235	--- Lange en korte broeken en zogenaamde Amerikaanse overalls, voor dames of voor meisjes waarvan:	x 1000 BEF p/st	84 989 150 429	53 900 84 728	78 670 100 237	51 315 74 488
18223543	--- Pantalons en kniebroeken voor dames of meisjes, van katoen	x 1000 BEF p/st	7 428 9 812	8 575 7 663	15 954 17 255	5 558 6 950
18223546	--- Pantalons en kniebroeken voor dames of meisjes, van synthetische vezels	x 1000 BEF p/st	53 895 119 335	25 980 65 400	39 215 58 863	26 568 52 434
1823	- ONDERKLEDING	x 1000 BEF -	482 415	521 908	718 337	698 652
18231	- - Onderkleding van brei- of haakwerk	x 1000 BEF p/st	90 345 394 539	102 929 444 298	154 774 399 912	166 123 510 277
	waarvan:					
18231220	--- Onderbroeken en slips voor heren of jongens, gebreid of gehaakt (incl. boxer shorts)	x 1000 BEF p/st	17 844 172 853	19 053 204 089	16 163 145 775	19 276 215 480
182314	--- Onderjurken, onderrokken, slips, nachthemden, enz., van brei- of haakwerk, voor dames of voor meisjes	x 1000 BEF p/st	54 707 171 634	77 293 217 162	126 528 227 191	137 960 272 223
18232	- - Overige onderkleding	x 1000 BEF -	344 964	349 063	482 854	468 547
18232A	--- = 21+22 Onderkleding, voor heren of jongens	x 1000 BEF p/st	53 982 63 117	27 706 35 144	48 198 55 127	42 560 57 715
	waarvan:					
18232111	--- Overhemden voor heren of jongens, van katoen (excl. gebreid of gehaakt)	x 1000 BEF p/st	30 824 29 054	9 565 11 321	16 682 16 299	10 729 14 266
18232115	--- Overhemden voor heren of jongens, van synthetische of kunstmatige vezels (excl. gebreid of gehaakt)	x 1000 BEF p/st	6 210 8 140	3 382 3 526	7 182 8 556	4 475 6 078
18232B	--- = 23+25 Onderkleding, voor dames of meisjes	x 1000 BEF p/st	241 975 308 054	274 720 313 820	385 217 414 945	366 714 379 169
	waarvan:					
18232311	--- Blouses en overhemdblouses voor dames of meisjes, van katoen (excl. gebreid of gehaakt)	x 1000 BEF p/st	6 290 6 393	8 065 9 490	7 013 8 286	6 097 7 276
18232319	--- Blouses en hemdblouses voor dames/meisjes, van andere textielstoffen	x 1000 BEF p/st	50 662 57 572	36 214 36 440	52 136 54 908	35 252 39 278
18232550	--- Step-ins, jarretelgordels, corseletten (incl. body's met verstelbare bandjes)	x 1000 BEF p/st	27 844 37 448	26 278 39 033	22 687 27 441	31 699 34 805
182324	--- Overhemden, onderjurken, onderrokken, slips, nachthemden, badjassen, enz. voor dames of voor meisjes waarvan:	x 1000 BEF p/st	49 007 105 186	46 637 101 110	49 439 101 611	59 273 137 066
182324B	--- = 24.6+89 Kamerjassen, négligés en slips van ander textiel, niet in breistof, voor dames of meisjes	x 1000 BEF p/st	26 303 47 147	21 906 41 120	26 157 50 055	35 040 72 660
182330	- - T-shirts, borstrokken en onderhemden, van brei- of haakwerk	x 1000 BEF p/st	47 106 250 483	69 916 286 344	80 709 215 018	63 982 260 997
18233030	--- T-shirts, hemden e.d., van katoen, gebreid of gehaakt (incl. body's met aangeknippte of heel kort mouwtje)	x 1000 BEF p/st	33 556 200 225	56 743 244 176	64 338 171 791	46 525 212 958
18233090	--- T-shirts, hemden e.d., van katoen, gebreid of gehaakt (incl. body's) (excl. katoen)	x 1000 BEF p/st	13 550 50 258	13 173 42 168	16 371 43 227	17 457 48 039

(1) Leveringen m.i.v. aan het buitenland geleverd maakloonwerk.

(2) Statistische classering van producten gekoppeld aan activiteiten - CPA (2-6 cijfers): Prodc-com-lijst (8 cijfers).

PRODCOM - Leveringen per product

Leveringen (1) in waarde en in hoeveelheid volgens de CPA en de Prodcom-lijst (voorlopige cijfers) - vervolg

Code (2)	Omschrijving	Eenheid	2001			
			Juni	Juli	Augustus	September
1824	- OVERIGE KLEDING EN TOEBEHOREN, N.E.G.	x 1000 BEF	119 326	146 059	171 732	149 359
	WAARVAN:	-				
18241	- - Babykleding, trainingspakken en andere kleding, kledingtoebehoren en delen van kleding, van brei- of haakwerk	x 1000 BEF	25 731	43 694	53 421	45 463
18241100	- - - Babykleding en toebehoren, gebreid of gehaakt, voor kinderen <=86 cm	x 1000 BEF	8 229	24 850	26 368	18 165
182412	- - - Trainingspakken, skipakken, badpakken en zwembroeken en andere kleding van brei- of haakwerk	x 1000 BEF	15 407	17 875	24 605	25 088
18241A	- - - = 13+14 Kledingtoebehoren in breigoedstof	x 1000 BEF	2 095	969	2 448	2 210
18242	- - Andere babykleding, andere kleding en kledingtoebehoren van textielstoffen waarvan:	x 1000 BEF	65 910	60 768	68 846	52 201
182423	- - - Zakdoeken, sjaals, dassen, handschoenen en ander geconfectioneerd kledingtoebehoren; delen van kleding of	x 1000 BEF	30 625	18 271	21 981	21 744
19	LEDER EN LEDERWAREN	x 1000 BEF	516 965	407 368	490 286	511 962
	WAARVAN:	-				
1930	- SCHOEISEL	x 1000 BEF	71 833	62 230	123 821	109 538
	WAARVAN:	-				
19301	- - Schoeisel, ander dan sportschoeisel en beschermend schoeisel	x 1000 BEF pa	35 238 26 432	38 778 22 364	90 231 47 050	68 460 45 466
20	HOUT EN PRODUCTEN VAN HOUT EN KURK (EXCLUSIEF MEUBELN); ARTIKELEN VAN RIET EN VAN VLECHTWERK	x 1000 BEF	7 962 339	6 509 318	6 314 276	7 547 541
2010	- HOUT, GEZAAGD, GESCHAAFD OF GEIMPREGNEERD WAARVAN:	x 1000 BEF	1 318 832	910 831	1 026 487	1 184 823
201010	- - Hout, overlangs gezaagd of afgestoken, gesneden of geschild, met een dikte van meer dan 6 mm; niet geïmpregneerd waarvan:	x 1000 BEF	1 081 431	745 666	826 528	940 805
20101035	- - - Sparhout: Picea abies Karst., Abies alba Mill.	x 1000 BEF m3	173 576 21 270	141 823 19 164	128 034 15 347	126 711 17 449
20101039	- - - Naaldhout, plankjes, > 6 mm < 12,5 mm, gezaagd hout n.e.g.	x 1000 BEF m3	136 271 24 279	128 203 23 747	94 813 17 223	157 091 28 996
20101077	- - - Plankjes voor parketvloeren, van eikehout	x 1000 BEF m2	41 144 37 695	19 292 16 678	47 366 48 957	35 619 31 746
20102	- - Hout waarvan ten minste een zijde over de gehele lengte is geprofileerd; houtwol; houtmeel; hout in plakjes, e.d.	x 1000 BEF	145 142	106 837	140 117	164 182
201021	- - - Hout waarvan ten minste een zijde over de gehele lengte is geprofileerd	x 1000 BEF	93 095	62 404	77 277	100 155
201023	- - - Hout in plakjes, spanen of kleine stukjes	x 1000 BEF kg	52 047 27 177 320	44 433 22 639 557	62 840 43 892 077	64 027 43 624 177
20103116	- - Palen, naaldhout, geïnjecteerd/geïmpregneerd	x 1000 BEF m3	35 144 7 176	20 741 3 107	22 645 3 369	25 549 6 489
201040	- - Zaagsel, resten en afval van hout	x 1000 BEF kg	35 990 33 105 350	21 014 19 225 550	20 087 22 700 582	36 597 40 290 044

(1) Leveringen m.i.v. aan het buitenland geleverd maakloonwerk.

(2) Statistische classering van producten gekooppeld aan activiteiten - CPA (2-6 cijfers): Prodcom-lijst (8 cijfers).

**Leveringen (1) in waarde en in hoeveelheid volgens de CPA en de Prodcou-lijst
(voorlopige cijfers) - vervolg**

Code (2)	Omschrijving	Eenheid	2001			
			Juni	Juli	Augustus	September
20104005	--- Zaagsel	x 1000 BEF kg	11 717 17 256 998	5 869 9 025 561	8 839 13 296 890	10 845 15 223 745
20104009	--- Resten en afval van hout (ook geperst)	x 1000 BEF kg	24 273 15 848 352	15 145 10 199 989	11 248 9 403 692	25 752 25 066 299
2020	- FINEER; DUPLEX-, TRIPLEX- EN MULTIPLEXHOUT, MEUBELPLAAT, SPAANPLAAT, VEZELPLAAT EN ANDERE PANELEN EN PLATEN	x 1000 BEF -	3 067 572	2 339 016	2 610 065	2 946 138
20201	-- Platen en panelen	x 1000 BEF -	2 915 192	2 250 311	2 467 196	2 770 272
202011	--- Triplex- en multiplexhout, enkel bestaande uit houten platen	x 1000 BEF m3	98 010 246 165	42 561 177 758	45 854 36 741	61 949 135 228
202012	--- Ander triplex- en multiplexhout, met fineer bekleed hout en op dergelijke wijze gelaagd hout waarvan:	x 1000 BEF m3	236 710 18 207	226 753 12 550	223 818 13 315	295 456 19 888
20201239	---- Ander triplex-/multiplex-/met fineer bekleed hout, tenminste één buitenste laag geen naaldhout	x 1000 BEF m3	93 091 3 254	106 908 4 200	124 361 5 263	157 720 7 686
202013	--- Spaanplaat en dergelijke plaat van hout of van andere houtachtige stoffen waarvan:	x 1000 BEF m3	1 899 981 267 070	1 457 299 204 854	1 639 645 239 489	1 844 554 265 467
20201333	---- Spaanplaat e.d. plaat van hout, onbewerkt of gladgeschuurd (excl. 'waferboard')	x 1000 BEF m3	1 058 196 195 987	812 963 153 189	961 942 182 142	1 202 669 210 627
20201335	---- Spaanplaat e.d. plaat van hout, decoratieve bovenlaag (hoge druk) (excl. 'waferboard')	x 1000 BEF m3	160 101 7 734	136 028 6 435	117 788 5 867	124 448 6 053
20201337	---- Spaanplaat e.d. plaat van hout, bekleed met papier geïmpregneerd met melamine (excl. 'waferboard')	x 1000 BEF m3	624 048 58 189	466 849 40 358	525 735 48 501	463 160 44 002
202014	--- Vezelplaat van houtvezels of van andere houtachtige stoffen	x 1000 BEF m2	680 491 3 834 736	523 698 3 014 157	557 879 3 066 647	568 313 3 294 780
20202	-- Fineer; hout in platen voor de vervaardiging van triplex- en multiplexhout; verdicht hout	x 1000 BEF -	152 380	88 705	142 869	175 866
202021	--- Fineer en hout in platen voor de vervaardiging van triplex- en multiplexhout, niet meer dan 6 mm dik	x 1000 BEF -	140 984	74 083	132 593	162 167
20202200	--- Verdicht hout, in blokken, planken, stroken of profielen	x 1000 BEF m3	11 396 365	14 622 5 964	10 276 305	13 699 946
2030	- SCHRIJN- EN TIMMERWERK VOOR BOUWWERKEN	x 1000 BEF -	2 624 356	2 393 258	1 855 819	2 548 413
20301	-- Schrijn- en timmerwerk voor bouwwerken	x 1000 BEF -	2 364 829	2 226 092	1 695 018	2 286 080
203011	--- Vensters, vensterdeuren, alsmede kozijnen daarvoor deuren en kozijnen daarvoor, alsmede drempels, van hout	x 1000 BEF p/st	765 679 96 187	442 514 97 030	597 659 118 941	701 933 149 017
20301110	---- Vensters en vensterdeuren, alsmede kozijnen daarvoor, van hout	x 1000 BEF p/st	428 991 27 322	234 497 15 592	302 495 18 612	354 557 22 395
20301150	---- Deuren (incl. kozijnen daarvoor, alsmede drempels), van hout	x 1000 BEF p/st	336 688 68 865	208 017 81 438	295 164 100 329	347 376 126 622
20302000	-- Geprefabriceerde bouwwerken van hout	x 1000 BEF -	259 527	167 166	160 801	262 333

(1) Leveringen m.i.v. aan het buitenland geleverd maakloonwerk.

(2) Statistische classering van producten gekoppeld aan activiteiten - CPA (2-6 cijfers): Prodcou-lijst (8 cijfers).

PRODCOM - Leveringen per product

Leveringen (1) in waarde en in hoeveelheid volgens de CPA en de Prodcom-lijst (voorlopige cijfers) - vervolg

Code (2)	Omschrijving	Eenheid	2001			
			Juni	Juli	Augustus	September
20401	- HOUTEN EMBALLAGE	x 1000 BEF -	701 615	647 129	643 441	625 060
204011	-- Laadborden, laadkisten en andere laadplateaus	x 1000 BEF p/st	490 300 1 824 273	476 558 2 191 814	464 700 2 266 100	460 588 2 169 992
20401133	--- Pallets, opzetframes voor pallets	x 1000 BEF p/st	453 887 1 755 756	446 416 2 141 756	429 626 2 204 237	425 666 2 095 451
20401135	--- Laadkisten en andere laadplateaus, van hout	x 1000 BEF p/st	36 413 68 517	30 142 50 058	35 074 61 863	34 922 74 541
204012	-- Andere houten emballage, alsmede delen daarvan	x 1000 BEF kg	211 315 10 416 308	170 571 7 801 199	178 741 7 767 002	164 472 7 771 692
205	- OVERIGE PRODUCTEN VAN HOUT; ARTIKELEN VAN KURK, VAN RIET EN VAN VLECHTWERK WAARVAN:	x 1000 BEF -	249 964	219 084	178 464	243 107
205114	-- Houten lijsten voor schilderijen, voor foto's, voor spiegels en dergelijke, andere houtwaren	x 1000 BEF -	231 318	200 679	156 878	225 171
20511410	--- Houten lijsten voor schilderijen, foto's, spiegels en dergelijke	x 1000 BEF m	57 836 118 192	37 718 92 082	46 728 97 644	80 907 306 730
20511450	--- Andere houtwaren (excl. opzetframes voor pallets)	x 1000 BEF -	173 482	162 961	110 150	144 264
21	PULP, PAPIER EN PAPIERWAREN	x 1000 BEF -	13 128 067	11 848 553	11 785 584	12 897 546
211	- PULP, PAPIER EN KARTON	x 1000 BEF -	6 024 464	5 471 322	5 240 896	6 028 225
21125	-- Bewerkt papier en bewerkt karton	x 1000 BEF kg	4 671 851 96 341 757	4 240 393 86 405 613	4 116 235 89 156 769	4 631 120 100 414 471
21125339	--- Papier voor grafische doeleinden, gewicht <= 150 g/m ² , mech. vezels <= 10%	x 1000 BEF kg	948 029 26 116 801	955 683 27 041 607	981 989 28 375 192	911 357 26 006 145
211256	--- Papier, karton, e.d., van een deklaag voorzien, geïmpregneerd, bekleed, versierd of bedrukt, op rollen of in bladen waarvan:	x 1000 BEF kg	1 011 425 8 975 178	962 081 7 701 628	941 774 8 759 572	920 938 8 101 189
21125635	---- Papier en karton, voorzien van een kleefmiddel (excl. zelfklevend)	x 1000 BEF kg	21 617 226 871	29 996 212 882	30 014 223 090	19 585 192 102
21125670	---- Papier en karton, gewast, gearaffineerd, ..., geolied of geglycerineerd	x 1000 BEF kg	3 498 40 316	4 131 44 088	6 154 84 407	3 599 43 713
21126000	-- Resten en afval van papier of van karton	x 1000 BEF kg	4 852 1 703 764	3 790 1 292 353	4 531 1 671 361	6 150 2 764 955
212	- PAPIER- EN KARTONWAREN	x 1000 BEF -	7 103 603	6 377 231	6 544 688	6 869 321
21211	-- Gegolfd papier en golfkarton en verpakkingsmateriaal van papier en karton	x 1000 BEF kg	4 055 132 93 996 128	3 493 497 84 823 917	3 732 450 83 921 349	3 927 162 90 990 804
21211100	--- Gegolfd papier en gegolfd karton, ook indien geperforeerd	x 1000 BEF kg	31 005 1 064 074	19 958 713 052	46 631 2 360 980	42 260 2 644 360
212112	--- Zakken van papier	x 1000 BEF kg	433 161 4 976 094	327 435 3 983 422	348 437 3 507 034	401 253 4 486 231

(1) Leveringen m.i.v. aan het buitenland geleverd maakloonwerk.

(2) Statistische classering van producten oekoppeld aan activiteiten - CPA (2-6 cijfers): Prodcom-lijst (8 cijfers).

Leveringen (1) in waarde en in hoeveelheid volgens de CPA en de Prodcorm-lijst (voorlopige cijfers) - vervolg

Code (2)	Omschrijving	Eenheid	2001			
			Juni	Juli	Augustus	September
21211230	---- Zakken met een bodembreedte van 40 cm of meer	x 1000 BEF kg	190 322 2 739 244	169 308 2 381 477	134 157 1 737 155	172 068 2 427 581
21211250	---- Zakken, incl. puntzakken, n.e.g.	x 1000 BEF kg	242 839 2 236 850	158 127 1 601 945	214 280 1 769 879	229 185 2 058 650
21211300	--- Dozen van gegolfd papier of van gegolfd karton	x 1000 BEF kg	2 203 646 61 776 828	1 868 674 54 824 693	1 969 504 54 796 971	2 026 695 58 293 521
21211400	--- Vouwdozen, andere dan van gegolfd papier of van gegolfd karton	x 1000 BEF kg	1 106 301 23 212 861	1 017 356 22 280 223	1 038 675 20 423 793	1 111 385 21 910 797
212115	--- Kartonnagewerk voor kantoorgebruik, voor winkelgebruik en dergelijke	x 1000 BEF kg	281 019 2 966 271	260 074 3 022 527	329 203 2 832 571	345 569 3 655 895
21211530	---- Andere verpakkingsmiddelen, incl. hoezen voor grammofoonplaten, n.e.g.	x 1000 BEF kg	248 441 2 809 243	242 053 2 892 806	283 934 2 586 742	307 054 3 402 796
21211550	---- Kartonnagewerk voor kantoor- of winkelgebruik, n.e.g.	x 1000 BEF kg	32 578 157 028	18 021 129 721	45 269 245 829	38 515 253 099
21221	-- Huishoudelijke en sanitaire papierwaren	x 1000 BEF kg	1 590 649 22 294 214	1 522 473 21 822 345	1 470 674 20 896 304	1 471 855 20 758 467
21231	-- Kantoorbenodigdheden van papier	x 1000 BEF kg	327 679 3 395 395	256 319 2 428 352	297 173 3 029 487	330 755 3 138 077
	waarvan:					
212311	--- Carbonpapier, zelfkopiërend papier en ander papier voor het maken van doorslagen en overdrukken; complete	x 1000 BEF kg	55 374 220 611	41 988 142 697	47 093 122 997	93 075 199 439
212313	--- Ander papier en karton, van de soort gebruikt om te worden beschreven, bedrukt of voor andere grafische	x 1000 BEF kg	35 700 188 270	46 251 252 870	47 587 256 170	11 899 57 567
21241	-- Behangselpapier	x 1000 BEF kg	178 354 1 301 985	144 675 1 018 855	126 516 976 421	189 785 1 378 986
21251	-- Overige papier- en kartonwaren n.e.g.	x 1000 BEF -	951 789	960 267	917 875	949 764
212512	--- Etiketten van papier of van karton	x 1000 BEF kg	657 583 2 294 891	709 430 2 594 899	648 481 2 241 700	638 715 2 234 866
21251235	---- Bedrukte etiketten van papier of karton, zelfklevend	x 1000 BEF kg	347 562 782 344	343 725 775 349	334 564 761 921	367 559 838 512
21251239	---- Bedrukte etiketten van papier of karton, andere	x 1000 BEF kg	288 633 1 437 553	342 399 1 739 020	290 580 1 395 252	249 845 1 317 541
2125125A	---- = 12.55+59 Etiketten van alle soorten, van papier of karton (excl. bedrukte)	x 1000 BEF kg	21 388 74 994	23 306 80 530	23 337 84 527	21 311 78 813
212514	--- Sigarettenpapier; klossen, hulzen, buisjes, spoelen e.d. opwindmiddelen; filterpapier en karton; overige n.e.g.	x 1000 BEF -	294 206	250 837	269 394	311 049
2125140A	---- = 14.13+20+51+53+55+57 Andere werken van papierstof, karton, n.e.g.	x 1000 BEF kg	139 551 2 025 067	114 619 1 547 700	141 996 1 652 212	149 110 1 877 561
21251430	---- Klossen, hulzen, ... en dergelijke opwindmiddelen, van papier/karton, n.e.g.	x 1000 BEF kg	76 120 2 784 911	62 760 2 363 726	51 847 1 956 557	78 000 2 922 444
21251471	---- Andere artikelen van papier/karton : pakkingringen, ..., met een kleefmiddel en overig op maat gesneden papier	x 1000 BEF kg	5 042 8 155	4 184 6 619	2 875 4 865	4 877 7 828

(1) Leveringen m.i.v. aan het buitenland geleverd maakloonwerk.

(2) Statistische classering van producten aangekocht aan activiteiten - CPA (2-6 cijfers): Prodcorm-lijst (8 cijfers).

PRODCOM - Leveringen per product

Leveringen (1) in waarde en in hoeveelheid volgens de CPA en de Prodcorm-lijst (voorlopige cijfers) - vervolg

Code (2)	Omschrijving	Eenheid	2001			
			Juni	Juli	Augustus	September
21251490	--- - Andere artikelen van papier/karton: andere (excl. die geïmpregneerd met diagnose- of laboratoriumreagentia)	x 1000 BEF kg	73 493 847 815	69 274 791 040	72 676 819 316	79 062 998 758
22	DRUKWERK EN OPGENOMEN MEDIA	x 1000 BEF -	16 380 323	12 086 884	13 992 724	17 227 599
221	- BOEKEN, COURANTEN EN DERGELIJK DRUKWERK EN OPGENOMEN MEDIA	x 1000 BEF -	7 128 441	5 225 497	5 703 587	7 502 209
2211	-- Boeken	x 1000 BEF p/st	2 233 303 19 883 682	1 795 356 13 328 793	2 197 638 14 314 746	2 631 269 13 765 145
22111000	--- Boeken, brochures, enz., in losse vellen	x 1000 BEF p/st	1 106 449 7 171 801	742 283 4 022 074	1 153 476 5 179 672	1 049 789 2 326 058
221120	--- Boeken, brochures en dergelijk drukwerk	x 1000 BEF p/st	1 095 093 12 380 854	1 029 256 9 111 302	1 023 469 8 954 848	1 558 894 11 262 850
22112010	--- - Andere boeken, brochures en derg. drukwerk	x 1000 BEF p/st	653 527 6 866 813	723 074 4 598 867	762 176 5 301 667	1 059 855 5 925 553
22112080	--- - Prentenalbums, prentenboeken, tekenboeken en kleurboeken, voor kinderen	x 1000 BEF p/st	441 566 5 514 041	306 182 4 512 435	261 293 3 653 181	499 039 5 337 297
22113	--- Woordenboeken, kaarten en gedrukte muziek	x 1000 BEF p/st	31 761 331 027	23 817 195 417	20 693 180 226	22 586 176 237
22121000	-- Couranten en tijdschriften, vier keer of meer per week verschijnend	x 1000 BEF p/st	1 787 181 47 696 345	1 429 178 42 615 074	1 305 959 43 412 748	1 777 399 48 647 647
22131000	-- Couranten en tijdschriften, minder dan vier keer per week verschijnend	x 1000 BEF p/st	2 616 002 63 808 871	1 710 229 43 929 372	1 877 680 56 531 320	2 645 276 62 552 996
22141	-- Platen, banden en andere dragers voor het opnemen van geluid, waarop is opgenomen	x 1000 BEF p/st	385 823 4 334 628	236 716 3 481 720	263 997 2 873 344	378 340 3 608 910
22151	-- Briefkaarten, wenskaarten, prenten en ander drukwerk waarvan:	x 1000 BEF -	106 132	54 018	58 313	69 925
221511	--- Prentbriefkaarten en andere gedrukte briefkaarten; gedrukte kaarten met wensen en dergelijke	x 1000 BEF -	92 230	47 165	48 766	51 273
222	- DRUKKERIJEN EN DIENSTEN IN VERBAND MET DRUKKERIJEN	x 1000 BEF -	9 166 252	6 783 141	8 227 555	9 636 275
22211000	-- Drukken van kranten en tijdschriften, vier keer of meer per week verschijnend	x 1000 BEF -	314 657	238 023	264 300	312 850
2222	-- Diensten in verband met drukkerijen n.e.g.	x 1000 BEF -	7 873 465	5 819 014	7 098 496	8 380 575
22221	--- Postzegels; cheques, bankbiljetten, aandelen; reclamdrukwerk, e.d.; ander drukwerk n.e.g.	x 1000 BEF -	4 297 236	2 987 830	3 771 036	4 617 788
22221100	--- - "Nieuwe postzegels; gezegeld papier; cheques; bankbiljetten, enz."	x 1000 BEF -	24 354	129 744	33 350	179 932
222212	--- - Reclamdrukwerk, handelscatalogi en dergelijke	x 1000 BEF -	3 176 738	2 025 552	2 846 107	3 231 508
22221230	--- - - Handelscatalogi	x 1000 BEF -	355 151	266 988	352 731	459 512

(1) Leveringen m.i.v. aan het buitenland geleverd maakloonwerk.

(2) Statistische classering van producten gekoppeld aan activiteiten - CPA (2-6 cijfers): Prodcorm-lijst (8 cijfers).

Leveringen (1) in waarde en in hoeveelheid volgens de CPA en de Prodcom-lijst (voorlopige cijfers) - vervolg

Code (2)	Omschrijving	Eenheid	2001			
			Juni	Juli	Augustus	September
22221250	----- Ander reclaimedrukwerk e.d. (excl. handelscatalogi)	x 1000 BEF -	2 821 587	1 758 564	2 493 376	2 771 996
22221300	---- Ander drukwerk, n.e.g.	x 1000 BEF -	1 096 144	832 534	891 579	1 206 348
222220	--- Registers, comptabiliteitsboeken, opbergmappen, formulieren en dergelijke artikelen, van papier of van karton waarvan:	x 1000 BEF -	703 119	611 571	709 727	606 453
22222013	---- Registers, comptabiliteitsboeken, order- en kwitantieboekjes, papier/karton	x 1000 BEF kg	4 050 32 598	3 173 23 737	4 192 40 561	4 364 34 943
22222050	---- Opbergmappen, mappen en banden, omslagen voor dossiers, van papier of karton	x 1000 BEF kg	44 837 513 631	43 187 478 054	49 443 635 650	37 078 413 586
22222075	---- Sets kettingformulieren, ook met carbonpapier	x 1000 BEF kg	337 282 2 699 440	313 121 2 431 649	282 156 2 253 227	322 217 2 486 512
22222079	---- Andere sets formulieren, ook met carbonpapier	x 1000 BEF kg	55 751 447 694	51 137 388 852	36 569 311 321	49 280 424 510
22222090	---- Onderleggers, boekomslagen en andere papierwaren	x 1000 BEF -	43 728	26 401	33 517	26 793
22223	--- Drukkerijen, andere dan dagbladdrukkerijen	x 1000 BEF -	2 873 110	2 219 613	2 617 733	3 156 334
22223100	---- Drukken van boeken, brochures en dergelijk drukwerk, prentenalbums ..., kleurboeken, geschreven of gedrukte muziek	x 1000 BEF -	955 279	1 078 122	964 205	1 100 238
222232	---- Andere drukkerijen n.e.g.	x 1000 BEF -	1 917 831	1 141 491	1 653 528	2 056 096
22223220	----- Drukken van kranten en tijdschriften, minder dan vier keer per week verschijnend	x 1000 BEF -	1 714 344	1 010 096	1 509 785	1 827 675
22223230	----- Drukken van cartografische werken van alle soorten	x 1000 BEF -	12 735	12 125	8 938	11 840
22223270	----- Drukken van prenten, gravures en foto's	x 1000 BEF -	2 372	4 237	3 869	3 981
22223290	----- Drukken van ander drukwerk n.e.g., (op kunststofetiketten of -zakken, glas, porselein,...) excl. drukwerk op textiel	x 1000 BEF -	180 104	110 230	117 838	147 223
222310	-- Boekbinden en afwerking	x 1000 BEF -	209 576	164 314	228 616	283 374
22231010	--- Afwerken van boeken en dergelijke artikelen (vouwen, lijmen, snijden, inbinden e.d.)	x 1000 BEF -	49 593	32 541	42 524	43 696
22231030	--- Afwerken van brochures, tijdschriften, catalogi, reclamemateriaal, prospectussen, enz. (vouwen, lijmen, snijden e.d.)	x 1000 BEF -	128 535	104 086	149 128	202 039
22231050	--- Afwerken van ander drukwerk, bedrukt papier en bedrukt karton	x 1000 BEF -	31 448	27 687	36 964	37 639
2224	-- Zetten en stereotyperen	x 1000 BEF -	576 114	405 496	483 061	483 092
22241000	--- Zetten en vervaardiging van drukplaten	x 1000 BEF -	394 256	265 032	336 982	319 386

(1) Leveringen m.i.v. aan het buitenland geleverd maakloonwerk.

(2) Statistische classering van producten gekoppeld aan activiteiten - CPA (2-6 cijfers): Prodcom-lijst (8 cijfers).

PRODCOM - Leveringen per product

Leveringen (1) in waarde en in hoeveelheid volgens de CPA en de Prodcom-lijst (voorlopige cijfers) - vervolg

Code (2)	Omschrijving	Eenheid	2001			
			Juni	Juli	Augustus	September
22242000	--- Drukletters, clichés, drukplaten, drukcilinders en dergelijke	x 1000 BEF -	181 858	140 464	146 079	163 706
22251000	-- Overige grafische dienstverlening	x 1000 BEF -	192 440	156 294	153 082	176 384
223	- REPRODUKTIE VAN OPGENOMEN MEDIA	x 1000 BEF -	85 630	78 246	61 582	89 115
24	CHEMISCHE PRODUKTEN EN SYNTHETISCHE OF KUNSTMATIGE VEZELS	x 1000 BEF -	88 102 207	75 991 755	74 858 649	78 530 027
241	- CHEMISCHE BASISPRODUKTEN	x 1000 BEF -	49 478 803	44 584 668	44 277 683	46 146 881
24111	-- Industriële gassen	x 1000 BEF -	752 255	731 000	720 827	774 744
241111	--- Waterstof, argon, edelgassen, stikstof en zuurstof waarvan:	x 1000 BEF m3	686 519 352 056 822	653 696 349 138 900	657 214 341 461 437	717 042 354 458 594
24111120	---- Argon	x 1000 BEF m3	103 587 4 219 376	93 851 4 010 919	87 631 3 335 213	109 161 4 426 411
24111160	---- Stikstof	x 1000 BEF m3	205 611 168 080 645	180 498 166 436 161	212 627 162 640 865	205 305 160 591 695
24111170	---- Zuurstof	x 1000 BEF m3	291 608 175 446 686	303 449 174 885 946	283 453 173 161 696	318 029 186 355 007
241112	--- Koolstofdioxide en andere anorganische zuurstofverbindingen van niet-metalen n.e.g.	x 1000 BEF kg	61 710 11 047 801	73 365 12 566 597	59 333 10 150 301	53 542 7 984 969
24111300	--- "Vloeibare lucht; samengeperste lucht"	x 1000 BEF kg	4 026 25 103	3 939 23 169	4 280 23 920	4 160 24 964
2412	-- Kleurstoffen en pigmenten	x 1000 BEF -	2 987 733	2 558 416	2 243 197	2 525 373
24121	--- Oxyden, peroxyden en hydroxyden waarvan:	x 1000 BEF -	1 160 630	1 038 533	949 323	977 643
24121130	---- "Zinkoxyde; zinkperoxyde"	x 1000 BEF kg	62 399 3 003 448	73 174 3 529 967	52 172 1 573 114	76 808 2 667 018
241213	---- Andere oxyden, hydroxyden en peroxyden van metalen	x 1000 BEF kg	423 594 2 760 176	405 331 2 657 087	338 452 2 307 414	319 881 2 987 091
24122	--- Looi- en verextracten; looizuur (tannine) en derivaten daarvan; kleur- en verfstoffen n.e.g. waarvan:	x 1000 BEF -	1 827 103	1 519 883	1 293 874	1 547 730
241221	---- Synthetische organische kleurstoffen en preparaten op basis daarvan waarvan:	x 1000 BEF kg	621 008 3 126 353	605 658 3 068 342	450 385 2 600 220	616 301 3 612 389
24122150	----- Andere synthetische organische kleurstoffen	x 1000 BEF kg	319 667 953 901	332 251 974 230	199 494 657 468	273 248 773 940
24122470	---- Andere kleur- en verfstoffen, preparaten en luminoforen	x 1000 BEF kg	631 710 9 602 307	505 206 7 702 122	457 362 6 505 830	514 938 6 742 381
2413	-- Overige anorganische chemische basisproducten waarvan:	x 1000 BEF -	3 293 869	3 036 194	3 181 707	3 030 805

(1) Leveringen m.i.v. aan het buitenland geleverd maakloonwerk.

(2) Statistische classering van producten gekoppeld aan activiteiten - CPA (2-6 cijfers); Prodcom-lijst (8 cijfers).

**Leveringen (1) in waarde en in hoeveelheid volgens de CPA en de Prodcom-lijst
(voorlopige cijfers) - vervolg**

Code (2)	Omschrijving	Eenheid	2001			
			Juni	Juli	Augustus	September
24131	--- Chemische elementen n.e.g.; anorganische zuren en verbindingen daarvanwaarvan:	x 1000 BEF -	1 797 838	1 555 883	1 617 808	1 620 535
241314	---- Waterstofchloride; oleum; difosforpenta- oxyde; andere anorganische zuren; sili- cium- en zwaveldioxydewaarvan:	x 1000 BEF -	864 707	686 837	705 259	723 787
24131433	----- Zwavelzuur	x 1000 BEF kg SO2	91 514 57 672 485	88 456 47 732 206	97 332 62 145 504	90 729 66 410 938
24131455	----- Fosforzuur en polyfosforzuren	x 1000 BEF kg P2O5	467 347 23 602 908	329 505 17 687 696	362 684 17 416 852	374 231 20 166 523
241315	---- Oxyden, hydroxyden en peroxyden; hydrazine en hydroxylamine, alsmede anorganische zouten daarvanwaarvan:	x 1000 BEF -	762 650	710 458	726 312	717 002
24131527	----- Natriumhydroxyde in waterige oplossing (natronloog)	x 1000 BEF kg NaOH	631 096 50 885 723	561 604 45 033 152	559 819 40 387 958	585 285 43 273 258
24132	--- Verbindingen van metalen met halogenen; hypochlorieten, chloraten en perchloraten	x 1000 BEF -	277 644	202 648	219 755	236 680
241321	---- Verbindingen van metalen met halogenen	x 1000 BEF -	169 623	102 953	121 095	145 285
241322	---- Hypochlorieten, chloraten en perchloraten	x 1000 BEF -	108 021	99 695	98 660	91 395
24133	--- Sulfiden, sulfaten; nitraten, fosfaten en carbonaten	x 1000 BEF -	858 561	923 339	960 723	833 012
241331	---- Sulfiden, sulfieten en sulfaten	x 1000 BEF -	170 149	120 349	155 549	167 838
24133157	----- Sulfaten, excl. aluminium- en bariumsulfaat	x 1000 BEF kg	84 861 11 808 428	38 488 12 925 969	76 760 17 371 033	75 744 14 059 383
241332	---- Fosfinaten, fosfonaten, fosfaten en polyfosfaten	x 1000 BEF -	546 797	662 009	642 266	524 512
241333	---- Carbonaten	x 1000 BEF -	141 615	140 981	162 908	140 662
241352	--- Cyaniden en cyanaten (inclusief verbind- dingen); silicaten; boraten; perboraten; anorganische zouten en peroxozouten	x 1000 BEF -	186 426	174 683	184 115	121 155
2414	-- Overige organische chemische basisprodukten	x 1000 BEF -	16 236 809	14 300 608	14 990 753	14 954 825
24141	--- Koolwaterstoffen en derivaten daarvan	x 1000 BEF -	5 630 104	4 781 022	5 844 968	4 519 904
241411	---- Acyclische koolwaterstoffen	x 1000 BEF kg	3 807 908 200 115 863	3 402 259 190 854 998	4 364 040 235 758 845	3 039 431 182 832 191
24141130	----- Ethyleen	x 1000 BEF kg	1 516 948 87 374 056	1 318 101 85 287 503	2 326 651 128 664 133	1 595 543 98 480 431
241412	---- Cyclische koolwaterstoffen	x 1000 BEF kg	1 319 020 98 141 598	979 721 93 746 299	1 114 007 103 498 290	1 101 794 100 160 129
24141223	----- Benzeen	x 1000 BEF kg	467 765 34 483 529	307 401 30 452 758	359 072 36 286 818	277 740 27 759 032

(1) Leveringen m.i.v. aan het buitenland geleverd maakloonwerk.

(2) Statistische classering van producten gekoppeld aan activiteiten - CPA (2-6 cijfers); Prodcom-lijst (8 cijfers).

PRODCOM - Leveringen per product

Leveringen (1) in waarde en in hoeveelheid volgens de CPA en de Prodcom-lijst (voorlopige cijfers) - vervolg

Code (2)	Omschrijving	Eenheid	2001			
			Juni	Juli	Augustus	September
241414	---- Sulfo-, nitro- en nitrosoderivaten van koolwaterstoffen, ook indien gehalogeneerd	x 1000 BEF kg	178 663 8 803 217	147 069 5 736 231	165 347 6 335 278	145 270 5 943 233
24142	--- Alcoholen, fenolen, fenolalcoholen, alsmede, halogeen-, sulfo-, nitro-, en nitrosoderivaten daarvan; industriële	x 1000 BEF -	1 659 153	1 566 960	1 449 374	1 510 808
24143	--- Industriële eenwaardige vetzuren; carbonzuren en derivaten daarvan waarvan:	x 1000 BEF -	2 395 471	2 180 680	2 240 842	2 312 047
241432	---- Verzadigde eenwaardige acyclische carbonzuren en derivaten daarvan	x 1000 BEF -	90 260	81 560	65 926	125 307
241434	---- Meerwaardige aromatische carbonzuren en carbonzuren met andere zuurstofhoudende groepen en derivaten daarvan	x 1000 BEF kg	1 249 109 95 705 238	1 202 277 96 137 666	1 282 000 98 445 836	1 186 092 79 246 922
24144	--- Organische verbindingen met stikstofhoudende groepen waarvan:	x 1000 BEF kg	2 136 383 47 204 186	1 977 830 45 124 443	1 936 254 48 245 252	2 316 930 50 818 843
241441	---- Aminoverbindingen waarvan:	x 1000 BEF kg	901 847 24 773 395	725 143 21 456 263	700 903 19 768 571	825 356 24 273 377
24144117	----- "Eenwaardige acyclische aminoverbindingen en derivaten, n.e.g.; zouten daarvan"	x 1000 BEF kg	218 316 4 062 735	163 407 3 198 780	142 791 2 786 180	205 489 3 630 100
241444	---- Verbindingen met andere stikstofhoudende groepen	x 1000 BEF kg	852 726 17 584 862	916 265 19 208 215	950 393 22 299 386	1 144 562 22 323 294
24145	--- Organische zwavel- en andere organische verbindingen van niet-metalen en metalen; heterocyclischeverbindingen n.e.g.waarvan:	x 1000 BEF kg	2 567 982 37 384 052	1 989 231 27 396 578	1 808 793 28 068 615	2 607 842 27 901 298
241452	---- Heterocyclische verbindingen n.e.g. waarvan:	x 1000 BEF kg	1 942 893 27 249 402	1 401 115 17 371 966	1 115 841 17 564 616	2 028 619 19 433 316
24145250	----- Verbindingen met pyridine/(iso)cholinering, lactamen (ex 6-hexaanlactam) en heterocyclische verbindingen met N	x 1000 BEF kg	518 899 2 153 501	447 140 2 232 878	301 009 1 424 268	610 120 1 921 304
24146	--- Ethers, organische peroxyden, epoxyden, acetalen en hemiacetalen; andere organische verbindingen	x 1000 BEF -	1 312 450	1 307 048	1 242 742	1 082 127
241461	---- Verbindingen met aldehydegroepen	x 1000 BEF kg	45 517 3 909 586	42 058 3 044 115	29 663 1 662 022	44 654 3 450 154
241462	---- Ketonen en chinonen	x 1000 BEF -	537 262	596 893	547 979	284 680
241463	---- Ethers, organische peroxyden, epoxyden, acetalen hemiacetalen, alsmede derivaten daarvan	x 1000 BEF kg	385 981 14 384 003	386 129 13 889 060	409 992 14 828 225	457 908 15 225 899
241464	---- Enzymen en andere organische verbindingen n.e.g.	x 1000 BEF kg	343 690 1 401 418	281 968 1 479 870	255 108 1 283 657	294 885 1 210 910
24147	--- Organische chemische basisproducten n.e.g.	x 1000 BEF -	535 266	497 837	467 780	605 167
2415	-- Kunstmeststoffen en stikstofverbindingen waarvan:	x 1000 BEF -	2 603 199	1 969 443	2 412 430	2 427 677
24151050	--- "Salpeterzuur; nitreerzuren"	x 1000 BEF kg N	107 758 4 039 006	106 159 3 819 214	114 370 4 155 638	123 616 4 250 223
241530	--- Minerale of chemische stikstofhoudende meststoffen	x 1000 BEF kg N	837 739 55 252 620	715 165 52 499 364	815 393 67 857 171	860 988 68 752 221

(1) Leveringen m.i.v. aan het buitenland geleverd maakloonwerk.

(2) Statistische classering van producten gekoppeld aan activiteiten - CPA (2-6 cijfers): Prodcom-lijst (8 cijfers).

Leveringen (1) in waarde en in hoeveelheid volgens de CPA en de Prodcorm-lijst (voorlopige cijfers) - vervolg

Code (2)	Omschrijving	Eenheid	2001			
			Juni	Juli	Augustus	September
241540	--- Minerale of chemische fosfaatmeststoffen	x 1000 BEF kg P2O5	32 354 2 280 889	29 904 2 042 309	29 827 2 191 137	25 203 1 605 350
24156000	--- Meststoffen van dierlijke of van plantaardige oorsprong	x 1000 BEF kg	51 712 15 268 365	37 478 10 696 985	36 749 11 172 327	31 192 9 403 744
241580	--- Meststoffen n.e.g.	x 1000 BEF kg	1 013 970 157 785 582	729 507 115 322 180	992 459 167 798 172	829 764 129 748 812
	waarvan:					
24158025	---- Meststoffen met stikstof, fosfor en kalium, <= 10 gew.% stikstof	x 1000 BEF kg	36 888 3 206 922	33 139 2 654 782	13 089 1 505 423	23 920 2 087 260
24158069	---- Andere meststoffen met fosfor en kalium	x 1000 BEF kg	62 522 13 740 470	55 423 10 627 540	98 083 22 272 920	37 839 8 848 650
2416	-- Kunststoffen in primaire vormen	x 1000 BEF kg	21 871 299 607 770 093	20 270 190 579 020 924	19 116 211 564 060 904	20 730 672 595 845 649
	waarvan:					
241610	--- Polymeren van ethyleen, in primaire vormen	x 1000 BEF kg	5 089 397 147 183 757	4 923 796 146 235 861	4 514 359 140 837 186	4 758 797 143 191 879
	waarvan:					
24161035	---- Lineair polyethyleen, relatieve dichtheid < 0,94, in primaire vormen	x 1000 BEF kg	59 187 2 086 086	52 052 1 439 972	67 546 2 278 053	120 716 4 135 863
24161090	---- Andere polymeren van ethyleen, in primaire vormen, n.e.g.	x 1000 BEF kg	217 061 3 622 217	283 539 5 279 874	199 693 4 028 904	215 090 5 105 978
241620	--- Polymeren van styreen, in primaire vormen	x 1000 BEF kg	2 806 084 90 800 505	2 630 997 86 353 655	2 259 387 74 702 005	2 535 325 83 725 231
	waarvan:					
24162035	---- Expandeerbaar polystyreen, in primaire vormen	x 1000 BEF kg	1 215 711 41 924 699	1 223 922 41 763 313	994 628 35 689 559	1 107 118 40 727 153
24162090	---- Polymeren van styreen, in primaire vormen, n.e.g.	x 1000 BEF kg	313 846 5 910 994	323 595 5 965 860	308 119 5 995 119	380 861 6 735 420
241630	--- Polymeren van vinylchloride of van andere halogeenoefinen, in primaire vormen	x 1000 BEF kg	1 922 045 74 858 041	1 594 253 67 249 821	1 494 776 62 615 396	1 793 476 76 491 919
	waarvan:					
24163010	---- Polyvinylchloride, niet gemengd met andere zelfstandigheden, in primaire vormen	x 1000 BEF kg	1 327 992 62 006 928	1 047 350 55 725 476	996 649 51 722 702	1 192 609 62 975 551
24164015	--- Polyethyleenglycolen en andere polyetheralcoholen, in primaire vormen	x 1000 BEF kg	717 170 16 252 810	693 275 15 527 310	569 989 13 041 084	679 744 15 914 697
24164030	--- Epoxyharsen, in primaire vormen	x 1000 BEF kg	95 943 981 854	89 300 913 247	67 745 734 127	66 727 588 193
24164050	--- Alkydharsen, in primaire vormen	x 1000 BEF kg	154 051 2 538 634	136 564 2 215 005	156 938 2 801 484	150 753 2 534 717
24165	--- Andere kunststoffen in primaire vormen; ionenwisselaars	x 1000 BEF kg	9 639 136 253 039 266	8 827 105 241 828 838	8 432 353 247 604 146	9 332 305 254 297 371
	waarvan:					
241651	---- Polymeren van propyleen of van andere olefinen, in primaire vormen	x 1000 BEF kg	3 867 165 151 302 171	3 567 093 143 786 627	3 494 143 150 383 222	3 457 687 147 193 896
24165130	----- Polypropyleen, in primaire vormen	x 1000 BEF kg	3 219 544 124 712 485	2 944 703 119 202 888	2 857 675 121 336 834	2 915 863 123 710 832
24165150	----- Andere polymeren van propyleen of van andere olefinen, in pr. vormen, n.e.g.	x 1000 BEF kg	647 621 26 589 686	622 390 24 583 739	636 468 29 046 388	541 824 23 483 064

(1) Leveringen m.i.v. aan het buitenland geleverd maakloonwerk.

(2) Statistische classering van producten gekoppeld aan activiteiten - CPA (2-6 cijfers): Prodcorm-lijst (8 cijfers).

PRODCOM - Leveringen per product

**Leveringen (1) in waarde en in hoeveelheid volgens de CPA en de Prodcom-lijst
(voorlopige cijfers) - vervolg**

Code (2)	Omschrijving	Eenheid	2001			
			Juni	Juli	Augustus	September
241653	---- Acrylpolymeren in primaire vormen	x 1000 BEF kg	407 642 6 170 567	548 959 8 718 573	455 444 7 355 601	336 072 5 159 537
241654	---- Polyamiden in primaire vormen	x 1000 BEF kg	626 724 10 955 682	656 570 8 955 389	692 292 12 542 658	756 521 12 248 184
241656	---- Andere aminoharsen, fenolharsen en polyurethanen, in primaire vormen	x 1000 BEF kg	2 652 421 44 155 121	2 088 550 43 972 018	2 162 452 38 979 502	2 835 314 51 433 768
241658	---- Andere kunststoffen in primaire vormen n.e.g.	x 1000 BEF kg	955 936 9 075 935	778 939 8 351 187	653 336 6 707 176	896 396 7 971 378
241710	-- Synthetische rubber	x 1000 BEF kg	1 733 639 24 239 624	1 718 817 24 336 352	1 612 558 22 506 747	1 702 785 24 322 361
24201	- VERDELGINGSMIDDELEN EN ANDERE CHEMISCHE PRODUKTEN VOOR DE LANDBOUW WAARVAN:	x 1000 BEF kg act. subst.	3 384 669 20 837 048	2 981 669 13 398 840	2 096 258 11 838 083	1 856 488 10 292 296
242014	-- Desinfecteermiddelen	x 1000 BEF kg act. subst.	60 002 394 953	42 911 332 112	51 076 330 524	44 514 295 017
24201430	--- Ontsmettingsmiddelen op basis van ammonium	x 1000 BEF kg act. subst.	10 033 113 212	8 532 84 529	6 819 64 983	7 743 81 239
24201450	--- Ontsmettingsmiddelen op basis van halogeenverbindingen	x 1000 BEF kg act. subst.	32 797 173 149	13 319 104 940	24 761 148 061	21 501 135 173
24201490	--- Andere ontsmettingsmiddelen	x 1000 BEF kg act. subst.	17 172 108 592	21 060 142 643	19 496 117 480	15 270 78 605
2430	- VERF, VERNIS E.D., DRUKINKT EN MASTIEK	x 1000 BEF kg	3 557 877 32 427 653	3 184 621 26 336 614	3 119 726 27 079 809	3 597 510 31 651 719
24301	-- Verf en vernis op basis van polymeren	x 1000 BEF kg	1 924 986 13 835 547	1 824 318 13 061 260	1 677 350 12 219 095	1 731 722 12 984 805
243011	--- Verf en vernis op basis van acryl- of vinylpolymeren, in een waterig medium	x 1000 BEF kg	542 705 3 625 270	508 702 3 470 341	459 319 3 372 415	507 141 3 411 338
24301150	---- Verf ... op basis van acryl- of vinylpolymeren, in een waterig medium	x 1000 BEF kg	417 054 3 286 223	417 470 3 281 418	396 127 3 111 239	370 286 2 993 589
24301170	---- Andere verf en vernis, gedispergeerd of opgelost in een waterig medium	x 1000 BEF kg	125 651 339 047	91 232 188 923	63 192 261 176	136 855 417 749
243012	--- Verf en vernis op basis van polyesters, acryl- of vinylpolymeren, in een niet-waterig mediumwaarvan:	x 1000 BEF kg	1 382 281 10 210 277	1 315 616 9 590 919	1 218 031 8 846 680	1 224 581 9 573 467
24301225	---- Verf en vernis op basis van polyesters, zie aant. 4 op GN 32, indien zij meer dan 50% oplosmiddelen bevatten	x 1000 BEF kg	11 160 66 656	9 878 60 721	10 223 59 806	6 430 27 145
24301229	---- Andere verf en vernis op basis van polyesters	x 1000 BEF kg	244 551 1 800 132	238 393 1 624 902	200 182 1 435 654	219 283 1 769 730
24301270	---- Verf en vernis: oplossingen	x 1000 BEF kg	117 409 1 257 076	133 268 1 262 299	73 432 826 508	122 704 1 343 740
24301290	---- Andere verf en vernis op basis van synthetische en gewijzigde natuurlijke polymeren	x 1000 BEF kg	545 055 3 331 231	499 441 3 072 422	490 178 3 247 204	433 175 2 808 771
24302	-- Andere verf en vernis en soortgelijke producten; verf voor kunstschilders en drukinktwaarvan:	x 1000 BEF kg	1 632 891 18 592 106	1 360 303 13 275 354	1 442 376 14 860 714	1 865 788 18 666 914

(1) Leveringen m.i.v. aan het buitenland geleverd maakloonwerk.

(2) Statistische classering van producten aangekoppeld aan activiteiten - CPA (2-6 cijfers): Prodcom-lijst (8 cijfers).

Leveringen (1) in waarde en in hoeveelheid volgens de CPA en de Prodcom-lijst (voorlopige cijfers) - vervolg

Code (2)	Omschrijving	Eenheid	2001			
			Juni	Juli	Augustus	September
24302213	--- Andere verf en vernis: olieverb en -vernissen	x 1000 BEF kg	123 173 839 817	74 266 507 358	88 758 648 799	73 881 561 241
24302253	--- Stopverf en mastiek (kit)	x 1000 BEF kg	259 556 4 958 489	153 940 2 610 532	196 901 3 634 977	227 188 4 353 536
24302260	--- Niet-voorstevaste prep. voor het bestrijken of bepleisteren van metselwerk	x 1000 BEF kg	84 982 3 350 771	57 179 1 917 621	70 071 2 185 252	67 733 2 427 626
24302273	--- Organische oplosmiddelen en verduunners op basis van butylacetaat n.e.g.	x 1000 BEF kg	1 721 26 553	1 171 17 990	1 862 36 815	1 709 33 436
24302279	--- Andere organische oplosmiddelen en verduunners, n.e.g.	x 1000 BEF kg	86 152 1 380 365	75 349 1 247 601	67 548 1 130 503	81 215 1 358 776
243024	--- Drukinkt	x 1000 BEF kg	676 737 4 644 624	646 232 4 269 840	655 349 4 448 997	1 062 056 6 956 858
24302450	---- Zwarte drukinkt	x 1000 BEF kg	53 936 968 820	50 712 915 854	52 440 942 686	51 615 917 415
24302470	---- Andere drukinkt	x 1000 BEF kg	622 801 3 675 804	595 520 3 353 986	602 909 3 506 311	1 010 441 6 039 443
244	- FARMACEUTISCHE PRODUCTEN, CHEMISCHE EN BOTANISCHE PRODUCTEN VOOR MEDICINAAL GEBRUIK	x 1000 BEF -	14 204 251	9 630 284	10 284 603	11 557 536
2441	- - Farmaceutische grondstoffen	x 1000 BEF -	853 117	621 866	696 699	512 141
	waarvan:					
244120	--- Lysine, glutaminezuur en zouten daarvan; quaternaire ammoniumzouten en -hydroxyden; fosfoaminolipiden;	x 1000 BEF kg	173 907 4 751 590	152 077 4 274 523	100 105 3 239 017	153 940 4 417 214
24413	--- Lactonen n.e.g., heterocyclische verbindingen met uitsluitend een of meer stikstofatomen als hetero-atoom,..	x 1000 BEF kg	415 985 2 422 272	366 562 2 425 827	299 140 2 817 370	137 126 1 690 758
2442	- - Farmaceutische producten	x 1000 BEF -	13 351 134	9 008 418	9 587 904	11 045 395
24421	--- Geneesmiddelen	x 1000 BEF -	8 478 745	6 601 242	6 749 213	7 402 131
244211	---- Geneesmiddelen bevattende penicillinen of andere antibiotica	x 1000 BEF -	419 756	303 765	333 309	395 832
244212	---- Geneesmiddelen bevattende hormonen, doch geen antibiotica	x 1000 BEF -	376 434	338 329	425 047	413 943
24421270	----- Geneesmiddelen zonder antibiotica met hormonen uit de bijnierschors, o.v.k.	x 1000 BEF -	237 925	214 902	235 646	237 856
244213	---- Geneesmiddelen bevattende alkaloiden of derivaten daarvan, doch geen hormonen of antibioticawaarvan:	x 1000 BEF -	7 682 555	5 959 148	5 990 857	6 592 356
24421320	----- Andere gen. voor therapeutisch of profylactisch gebruik (GS 3000), n.o.v.k.	x 1000 BEF -	89 779	90 556	82 925	132 819
24421360	----- Andere geneesmiddelen met vitaminen of andere producten van GS 2936, o.v.k.	x 1000 BEF -	26 332	18 581	18 786	15 792
24421380	----- Andere geneesmiddelen met al dan niet vermengde producten, o.v.k., n.e.g.	x 1000 BEF -	7 515 010	5 797 707	5 846 046	6 383 945

(1) Leveringen m.i.v. aan het buitenland geleverd maakloonwerk.

(2) Statistische classering van producten gekoppeld aan activiteiten - CPA (2-6 cijfers): Prodcom-lijst (8 cijfers).

PRODCOM - Leveringen per product

Leveringen (1) in waarde en in hoeveelheid volgens de CPA en de Prodcom-lijst (voorlopige cijfers) - vervolg

Code (2)	Omschrijving	Eenheid	2001			
			Juni	Juli	Augustus	September
24422	--- Overige farmaceutische producten	x 1000 BEF	4 872 389	2 407 176	2 838 691	3 643 264
	waarvan:	-				
24422430	---- Watten, gaas, enz., met farmaceutische zelfstandigheden, o.v.k., n.e.g.	x 1000 BEF	28 601	31 242	26 494	27 292
		-				
245	- GLYCEROL; ZEEP, WASMIDDELEN, POETS- EN REINIGINGSMIDDELEN, PARFUMS EN KOSMETISCHE ARTIKELEN	x 1000 BEF	4 304 614	4 113 676	3 824 513	3 632 035
		-				
2451	-- Glycerol, zeep en wasmiddelen, poets- en reinigingsmiddelen	x 1000 BEF	2 597 315	2 435 888	2 240 895	2 246 294
	waarvan:	-				
24512090	--- Organische tensioactieve producten (excl. zeep), n.e.g.	x 1000 BEF	197 650	219 428	198 496	174 081
		kg	1 500 606	1 607 610	1 192 235	1 348 327
24513	--- Zeep, was- en reinigingsmiddelen	x 1000 BEF	1 588 283	1 440 531	1 344 574	1 351 395
		kg	46 695 463	47 437 055	46 108 572	49 520 284
245131	---- Zeep en als zeep te gebruiken organische tensio-actieve producten en bereidingen waarvan:	x 1000 BEF	73 517	81 952	61 112	63 995
		kg	2 068 164	1 945 384	1 768 314	2 033 775
24513179	----- Zeep in andere vormen	x 1000 BEF	47 529	63 544	38 747	41 301
		kg	1 289 685	1 375 187	1 086 482	1 318 001
245132	---- Was- en reinigingsmiddelen	x 1000 BEF	1 514 766	1 358 579	1 283 462	1 287 400
		kg	44 627 299	45 491 671	44 340 258	47 486 509
24513230	----- Tensioactieve bereidingen, opgemaakt voor de verkoop in het klein	x 1000 BEF	108 933	112 077	104 861	120 920
		kg	4 165 949	4 330 053	4 017 125	4 614 082
24513250	----- Was- en reinigingsmiddelen, o.v.k.	x 1000 BEF	1 075 836	935 528	883 751	866 189
		kg	31 499 034	32 635 450	31 961 736	34 375 311
24513260	----- Tensioactieve bereidingen, excl. organische tensioactieve producten n.o.v.k.	x 1000 BEF	69 786	56 082	41 305	51 435
		kg	860 118	714 470	526 557	630 078
24513270	----- Was- en reinigingsmiddelen, n.o.v.k.	x 1000 BEF	260 211	254 892	253 545	248 856
		kg	8 102 198	7 811 698	7 834 840	7 867 038
24514	--- Deodorantia en was	x 1000 BEF	199 746	200 446	138 879	175 756
	waarvan:	-				
245143	---- Schoensmeer, boenwas, poetsmiddelen voor carrosserieën, glas of metaal	x 1000 BEF	120 108	110 485	91 907	90 830
	waarvan:	kg	1 849 683	1 777 815	1 457 725	1 403 464
24514350	----- Boenwas en dergelijke preparaten voor het onderhoud van houtwerk	x 1000 BEF	4 557	4 125	3 997	4 427
		kg	33 253	36 857	30 717	38 608
24514383	----- Poetsmiddelen voor metalen	x 1000 BEF	1 869	2 198	928	1 205
		kg	10 387	11 507	5 752	6 336
24521	-- Parfums en cosmetische artikelen	x 1000 BEF	1 707 299	1 677 788	1 583 618	1 385 741
	waarvan:	-				
24521300	--- Producten voor manicure of voor pedicure	x 1000 BEF	5 464	15 503	9 008	6 858
		-				
24521400	--- Poeder, ook indien geperst, voor cosmetisch/toiletgebruik	x 1000 BEF	10 414	5 310	6 263	12 575
		-				
24521500	--- Andere schoonheidsmiddelen	x 1000 BEF	470 466	446 718	381 421	289 501
		-				

(1) Leveringen m.i.v. aan het buitenland geleverd maakloonwerk.

(2) Statistische classering van producten gekoppeld aan activiteiten - CPA (2-6 cijfers): Prodcom-lijst (8 cijfers).

Leveringen (1) in waarde en in hoeveelheid volgens de CPA en de Prodcou-list (voorlopige cijfers) - vervolg

Code (2)	Omschrijving	Eenheid	2001			
			Juni	Juli	Augustus	September
245219	--- Scheermiddelen; deodorantia voor lichaamsverzorging; badpreparaten; andere parfumerieën, toiletartikelen negwaarvan:	x 1000 BEF -	181 555	216 464	149 901	167 875
24521950	---- Deodorantia voor lichaamsverzorging en antitranspiratiemiddelen	x 1000 BEF -	64 061	57 007	51 393	55 356
24521970	---- Geparfumeerde badzouten en andere badpreparaten	x 1000 BEF -	77 555	95 045	63 388	65 084
246	- OVERIGE CHEMISCHE PRODUKTEN	x 1000 BEF -	11 293 453	10 311 262	9 810 515	10 028 002
	WAARVAN:					
246310	-- Etherische oliën; mengsels van reukstoffen	x 1000 BEF kg	381 392 2 362 970	356 903 2 065 989	369 951 2 043 194	331 620 1 703 769
24641200	-- Emulsies voor gevoelige lagen, voor fotografisch gebruik	x 1000 BEF kg	551 800 5 950 234	551 365 6 524 331	523 730 6 065 346	458 192 5 364 503
2466	-- Andere chemische producten n.e.g.	x 1000 BEF -	4 774 368	4 615 461	4 273 734	4 213 271
	waarvan:					
24663	--- Smeermiddelen; additieven; antivriespreparaten	x 1000 BEF kg	1 998 874 64 568 074	2 142 638 69 888 902	1 985 713 68 822 438	2 016 918 70 648 140
246631	---- Smeermiddelen	x 1000 BEF kg	1 815 894 51 438 564	1 916 964 53 053 860	1 693 204 49 226 405	1 710 500 48 831 437
	waarvan:					
24663157	----- Andere smeermiddelen < 70 gew. % (aard) olie, of => 70 gew. % (aard)olie indien karakter niet door olie bepaald wordt	x 1000 BEF kg	1 268 587 38 039 396	1 343 530 39 882 401	1 155 959 37 197 943	1 205 540 37 400 569
24663179	----- Andere smeermiddelen, n.e.g.	x 1000 BEF kg	536 540 13 290 430	555 702 12 985 182	526 828 11 906 655	490 848 11 294 128
246632	---- Antiklopmiddelen; dopes voor minerale olie en dergelijke producten	x 1000 BEF kg	117 576 10 911 211	165 894 13 795 315	144 052 13 457 189	154 658 15 468 141
246633	---- Remvloeistoffen; antivriespreparaten en vloeibare ontdooiingspreparaten	x 1000 BEF kg	65 404 2 218 299	59 780 3 039 727	148 457 6 138 844	151 760 6 348 562
246642	--- Modeleerpasta's; tandtechnische waspreparaten en andere preparaten voor tandtechnisch gebruik, ...	x 1000 BEF kg	206 288 665 787	153 152 151 729	102 208 88 403	132 576 86 548
246645	--- Appreteermiddelen, middelen voor het versnellen van het verproces of van het fixeren van kleurstoffen e.d.waarvan:	x 1000 BEF kg	170 511 3 219 998	165 897 2 592 750	207 544 2 790 384	191 814 3 181 410
24664570	---- Appreteermiddelen e.d. voor de textiel- of derg. industrieën	x 1000 BEF kg	95 485 2 742 101	64 077 1 925 730	77 514 1 823 562	89 104 2 439 458
246646	--- Beitspreparaten; vloeimiddelen; bereide rubbervulcanisatieversnellers; weekmakers en dergelijkewaarvan:	x 1000 BEF kg	964 354 8 169 821	873 892 7 007 812	760 196 6 314 764	690 037 6 681 325
24664620	---- Preparaten voor het beitsen van metalen	x 1000 BEF kg	28 618 243 953	21 194 171 897	22 318 181 594	22 282 214 168
24664650	---- Bereide antioxydanten en stabilisatiemiddelen voor rubber of voor kunststof	x 1000 BEF kg	592 707 4 682 712	525 616 4 314 861	428 715 3 616 465	361 750 3 650 499
246647	--- Bereide bindmiddelen voor gietvormen of voor gietkernen; chemische producten en residuen van de chemische of van	x 1000 BEF kg	81 137 4 163 317	52 622 2 866 280	79 857 3 908 287	69 635 3 438 319
246648	--- Diverse andere chemische producten n.e.g. waarvan:	x 1000 BEF -	875 185	825 091	793 522	758 662

(1) Leveringen m.i.v. aan het buitenland geleverd maakloonwerk.

(2) Statistische classering van producten gekoppeld aan activiteiten - CPA (2-6 cijfers): Prodcou-list (8 cijfers).

PRODCOM - Leveringen per product

Leveringen (1) in waarde en in hoeveelheid volgens de CPA en de Prodcom-lijst (voorlopige cijfers) - vervolg

Code (2)	Omschrijving	Eenheid	2001			
			Juni	Juli	Augustus	September
24664867	---- Vlamwerende, waterwerende en andere preparaten voor de bescherming van bouwwerken	x 1000 BEF kg	50 413 747 665	29 693 537 105	44 419 711 250	31 742 624 307
24664899	---- Andere chemische producten; preparaten en residuen van de chemische of aanverwante industrieën	x 1000 BEF kg	431 069 5 947 652	492 348 7 098 405	452 306 6 545 018	461 669 6 315 903
2470	- SYNTHETISCHE OF KUNSTMATIGE VEZELS	x 1000 BEF kg	1 878 540 24 685 416	1 185 575 15 896 262	1 445 351 19 935 126	1 711 575 24 088 488
	WAARVAN:					
247011	-- Kabel van synthetische filamenten; synthetische stapelvezels, niet gekeerd en niet gekamd	x 1000 BEF kg	387 827 8 186 554	273 348 5 822 551	368 080 7 660 168	376 106 7 798 772
24701195	--- Synthetisch werk en stapelvezels van PP (excl. gekeerd, gekamd of op andere wijze bewerkt voor het spinnen)	x 1000 BEF kg	148 754 3 653 501	164 845 3 643 136	115 685 2 695 775	155 943 3 709 565
24701197	--- Overig synthetisch werk en stapelvezels (excl. gekeerd, gekamd of op andere wijze bewerkt voor het spinnen)	x 1000 BEF kg	239 073 4 533 053	108 503 2 179 415	252 395 4 964 393	220 163 4 089 207
247013	-- Getextureerde garens en andere garens, eendraads	x 1000 BEF kg	809 392 10 930 737	432 768 6 552 491	570 015 7 795 129	757 197 11 362 300
	waarvan:					
24701323	--- Getextureerde garens van polypropyleen (excl. naaigarens)	x 1000 BEF kg	619 670 8 256 668	360 602 4 884 718	364 371 5 008 011	566 473 8 198 243
247030	-- Afval van synthetische of van kunstmatige vezels	x 1000 BEF kg	8 591 655 715	7 141 526 029	5 091 447 182	7 325 607 868
25	PRODUKTEN VAN RUBBER OF KUNSTSTOF	x 1000 BEF -	17 839 153	14 692 070	14 613 351	17 110 115
251	- PRODUKTEN VAN RUBBER	x 1000 BEF -	1 625 966	1 483 510	1 297 166	1 592 967
	WAARVAN:					
251210	-- Van een nieuw loopvlak voorziene luchtbanden, van rubber	x 1000 BEF p/st	120 951 13 144	106 370 11 635	119 765 13 223	148 920 15 052
251320	-- Niet-ge vulcaniseerde rubber en artikelen daarvan; ge vulcaniseerde rubber (niet gehard) waarvan:	x 1000 BEF kg	701 931 12 682 266	575 456 9 784 599	527 144 10 303 551	679 755 11 538 958
25132013	--- Rubber met carbonblack en derg. zwartsel of siliciumdioxide, niet ge vulc.	x 1000 BEF kg	191 064 1 753 914	144 116 1 287 068	104 589 1 079 541	163 533 1 575 013
25132070	--- Platen, vellen en strippen van ge vulcaniseerde rubber	x 1000 BEF kg	131 604 864 570	132 446 893 297	111 308 755 749	164 156 1 085 508
25132087	--- Staven en profielen van niet-geharde ge vulcaniseerd rubber zonder celstructuur	x 1000 BEF kg	203 914 2 192 130	171 385 1 877 418	160 327 1 675 611	198 808 2 073 878
251340	-- Drijfriemen, drijfsnaren en transportbanden, van ge vulcaniseerde rubber	x 1000 BEF kg	256 915 407 056	317 714 512 446	184 095 252 498	227 872 349 457
25137	-- Artikelen van ge vulcaniseerde rubber n.e.g., geharde rubber, werken van geharde rubber waarvan:	x 1000 BEF kg	344 978 1 446 720	265 969 1 174 715	279 621 1 128 332	313 962 1 382 951
25137323	--- Pakking- en sluitringen, van ge vulcaniseerde rubber	x 1000 BEF kg	104 727 375 543	88 846 381 732	79 451 283 712	101 730 413 623
25137360	--- Andere artikelen van niet-geharde ge vulcaniseerde rubber	x 1000 BEF kg	29 965 375 719	22 951 362 024	20 512 244 594	24 707 326 236
252	- PRODUKTEN VAN KUNSTSTOF	x 1000 BEF -	16 213 187	13 208 560	13 316 185	15 517 148

(1) Leveringen m.i.v. aan het buitenland geleverd maakloonwerk.

(2) Statistische classering van producten gekoppeld aan activiteiten - CPA (2-6 cijfers): Prodcom-lijst (8 cijfers).

Leveringen (1) in waarde en in hoeveelheid volgens de CPA en de Prodcop-lijst (voorlopige cijfers) - vervolg

Code (2)	Omschrijving	Eenheid	2001			
			Juni	Juli	Augustus	September
2521	-- Platen, vellen, buizen en profielen, van kunststof	x 1000 BEF kg	6 819 207 65 355 914	5 666 057 54 024 425	5 527 605 52 185 730	6 598 406 64 607 973
252110	--- Monofilament dikker dan 1 mm, alsmede staven en profielen, van kunststof waarvan:	x 1000 BEF kg	498 944 3 991 352	376 927 3 336 584	408 412 3 287 592	436 123 3 696 177
25211070	---- Monofilament > 1 mm, staven en profielen, van polymeren van vinylchloride	x 1000 BEF kg	266 373 2 712 496	241 226 2 636 121	207 368 2 218 656	251 614 2 667 052
25212	--- Buizen, slangen en hulpstukken daarvoor, van kunststof	x 1000 BEF kg	938 056 7 844 780	617 307 4 525 287	747 929 6 570 890	912 985 7 415 594
252121	---- Kunstarmen van geharde proteïne of van cellulosekunststof; stijve buizen en slangen van kunststofwaarvan:	x 1000 BEF kg	646 898 6 166 931	379 132 3 121 876	508 379 5 352 842	621 857 5 778 467
25212157	----- Stijve buizen en slangen, van polymeren van vinylchloride	x 1000 BEF kg	155 054 2 719 606	66 541 1 134 118	130 506 2 312 795	132 019 2 398 234
252122	---- Andere buizen, slangen en hulpstukken van kunststof waarvan:	x 1000 BEF kg	291 158 1 677 849	238 175 1 403 411	239 550 1 218 048	291 128 1 637 127
25212220	----- Flexibele buizen en slangen, met een drukweerstand => 27,6 MPa	x 1000 BEF kg	67 438 189 268	56 856 120 692	50 669 123 394	64 121 174 433
25212235	----- Niet-versterkte buizen en slangen, zonder hulpstukken, n.e.g.	x 1000 BEF kg	136 684 1 062 548	104 087 913 306	101 027 657 108	121 808 960 245
252130	--- Platen, vellen, foliën, stroken en strippen, van kunststof, niet gecombineerd met andere stoffenwaarvan:	x 1000 BEF kg	3 530 881 40 916 101	3 162 931 36 116 334	2 850 874 31 824 024	3 430 716 41 346 845
25213010	---- Andere platen ..., van polymeren van ethyleen, niet versterkt, dik <= 0,125 mm	x 1000 BEF kg	1 010 761 15 677 657	848 876 13 297 929	827 763 12 457 867	937 444 15 058 286
25213017	---- Andere platen ..., van polymeren van ethyleen, niet versterkt, dik > 0,125 mm	x 1000 BEF kg	226 942 2 860 723	257 596 3 042 630	143 968 2 002 123	399 619 4 935 441
25213021	---- Andere platen ..., van biaxiaal gerichte polymeren van propyleen, dik <= 0,10 mm	x 1000 BEF kg	950 178 9 036 552	851 846 7 887 934	841 251 7 325 686	841 458 8 415 729
25213030	---- Andere platen ..., van polymeren van styreen, niet versterkt, enz.	x 1000 BEF kg	303 040 3 838 292	301 691 4 205 721	183 524 2 742 504	303 392 4 388 033
25213049	---- Andere platen ..., van polymeren van vinylchl., flex., weekmakers, dik > 1 mm	x 1000 BEF kg	41 911 675 338	23 941 428 401	39 026 589 036	27 973 457 202
2521300A	----- = 30.59+62 Ander platen ..., n.e.g.	x 1000 BEF kg	99 443 688 556	106 844 676 505	72 329 474 399	89 696 674 923
25213090	---- Platen ..., van andere kunststof, niet versterkt, andere	x 1000 BEF kg	28 314 114 932	30 126 119 868	24 946 88 747	30 612 116 764
25214	--- Andere platen, vellen, foliën, stroken en strippen, van kunststof	x 1000 BEF kg	1 851 326 12 603 681	1 508 892 10 046 220	1 520 390 10 503 224	1 818 582 12 149 357
252141	---- Andere platen, vellen, foliën, stroken en strippen, van kunststof, met celstructuurwaarvan:	x 1000 BEF kg	1 329 660 9 716 238	1 096 579 7 737 857	1 092 105 8 099 871	1 288 034 9 124 103
25214120	----- Platen ... met celstructuur, van polymeren van styreen	x 1000 BEF kg	313 677 2 341 031	225 606 1 679 851	207 800 1 917 439	249 482 2 171 418
25214150	----- Platen ... met celstructuur, van polymeren van urethanen	x 1000 BEF kg	860 091 6 630 267	701 897 5 245 817	736 539 5 447 168	857 192 6 086 709

(1) Leveringen m.i.v. aan het buitenland geleverd maakloonwerk.

(2) Statistische classering van producten gekoppeld aan activiteiten - CPA (2-6 cijfers): Prodcop-lijst (8 cijfers).

PRODCOM - Leveringen per product

Leveringen (1) in waarde en in hoeveelheid volgens de CPA en de Prodcom-lijst (voorlopige cijfers) - vervolg

Code (2)	Omschrijving	Eenheid	2001			
			Juni	Juli	Augustus	September
252142	---- Andere platen, vellen, foliën, stroken en strippen, van kunststof, zonder celstructuurwaarvan:	x 1000 BEF kg	521 666 2 887 443	412 313 2 308 363	428 285 2 403 353	530 548 3 025 254
25214279	----- Andere platen, vellen, foliën en strip van polymerisatieproducten	x 1000 BEF kg	235 274 1 336 503	196 569 1 149 298	197 239 1 113 348	221 760 1 236 019
25214280	----- Andere platen ... van kunststof zonder celstructuur, niet van polymerisatieproducten	x 1000 BEF kg	214 779 1 196 196	149 901 832 369	162 138 958 029	220 220 1 419 974
25221	-- Verpakkingsmateriaal van kunststof	x 1000 BEF -	2 743 029	2 470 435	2 522 430	2 503 525
25221100	--- Zakken van polymeren van ethyleen	x 1000 BEF kg	519 981 10 285 201	424 184 6 678 732	427 152 7 683 483	480 328 9 618 065
25221200	--- Zakken van andere kunststof (excl. ethyleen)	x 1000 BEF kg	28 891 164 295	26 789 156 894	23 847 136 122	22 643 138 565
25221300	--- Dozen, bakken, kisten en dergelijke artikelen, van kunststof	x 1000 BEF kg	725 886 6 839 159	633 385 6 126 247	707 079 6 166 004	693 455 6 039 085
252214	--- Flessen, flacons en dergelijke artikelen van kunststof	x 1000 BEF p/st	955 711 352 261 623	955 405 347 914 551	911 439 356 735 337	802 865 310 780 376
25221450	---- Flessen, flacons en dergelijke artikelen, van kunststof, <= 2 l	x 1000 BEF p/st	796 737 342 496 235	807 064 339 289 992	776 997 348 375 305	648 243 300 697 794
25221470	---- Flessen, flacons en dergelijke artikelen, van kunststof, > 2 l	x 1000 BEF p/st	158 974 9 765 388	148 341 8 624 559	134 442 8 360 032	154 622 10 082 582
252215	--- Ander verpakkingsmateriaal van kunststof waarvan:	x 1000 BEF -	512 560	430 672	452 913	504 234
25221527	---- Stoppen, deksels en andere sluitingen, van kunststof	x 1000 BEF kg	108 600 578 094	132 649 702 119	106 111 471 414	89 148 469 623
25221540	---- Andere artikelen voor vervoer of verpakking, van kunststof	x 1000 BEF p/st	386 041 356 784 458	284 029 215 373 438	333 906 210 413 682	401 680 270 249 791
2523	-- Kunststofartikelen voor de bouw	x 1000 BEF -	2 265 158	1 668 313	1 675 808	1 954 816
	waarvan:					
252311	--- Vloerbedekking van kunststof, op rollen of in tegels; wand- en plafondbedekking van kunststof	x 1000 BEF m2	419 365 3 120 454	428 955 3 155 410	351 283 2 648 573	442 697 3 358 645
25231300	--- Reservoirs ... e.d. bergingsmiddelen, inhoud > 300 l, van kunststof	x 1000 BEF kg	46 684 186 321	49 144 144 999	29 988 129 356	42 284 185 612
252314	--- Deuren en ramen, alsmede kozijnen daarvoor en drempels voor deuren; blinden, jaloezieën en dergelijke	x 1000 BEF kg	1 483 252 8 243 421	967 553 6 132 977	1 008 006 5 771 212	1 191 706 6 750 468
25231450	---- Deuren en ramen, kozijnen en drempels, van kunststof	x 1000 BEF kg	1 322 138 7 368 101	836 433 5 342 533	911 976 5 351 408	1 084 567 6 204 022
25231470	---- Blinden, jaloezieën, rolluiken ... en dergelijke artikelen alsmede delen, van kunststof	x 1000 BEF kg	161 114 875 320	131 120 790 444	96 030 419 804	107 139 546 446
252315	--- Andere kunststofartikelen voor de bouw n.e.g.	x 1000 BEF kg	209 250 2 275 732	158 405 1 722 603	217 488 2 513 465	200 282 2 161 249
25231550	---- Garnituren en beslag, om blijvend te worden bevestigd, van kunststof	x 1000 BEF kg	134 647 1 510 674	114 447 1 181 265	131 013 1 609 382	112 686 1 266 625

(1) Leveringen m.i.v. aan het buitenland geleverd maakloonwerk.

(2) Statistische classering van producten gekoppeld aan activiteiten - CPA (2-6 cijfers): Prodcom-lijst (8 cijfers).

Leveringen (1) in waarde en in hoeveelheid volgens de CPA en de Prodcorm-lijst (voorlopige cijfers) - vervolg

Code (2)	Omschrijving	Eenheid	2001			
			Juni	Juli	Augustus	September
25231590	--- Andere artikelen van kunststof voor de bouw	x 1000 BEF kg	74 603 765 058	43 958 541 338	86 475 904 083	87 596 894 624
2524	-- Overige produkten van kunststof	x 1000 BEF -	4 385 793	3 403 755	3 590 342	4 460 401
	waarvan:					
252421	--- Platen, vellen, foliën, strippen en andere platte produkten van kunststof, zelfklevend, op rollen, met een breedte	x 1000 BEF kg	126 671 480 802	89 874 325 662	83 429 306 398	99 736 361 344
252422	--- Andere zelfklevende band, platen, strippen, vellen, foliën, op rollen, en andere platte produkten van kunststof	x 1000 BEF kg	406 093 1 699 953	334 472 1 430 608	293 190 1 168 559	373 393 1 522 338
252423	--- Vaatwerk, andere huishoudelijke artikelen en toiletartikelen, van kunststofwaarvan:	x 1000 BEF kg	609 145 3 473 347	557 362 3 736 399	567 444 3 446 379	542 109 2 835 500
25242320	---- Keuken- en tafelgerei van kunststof	x 1000 BEF kg	481 690 2 353 651	424 679 2 091 038	418 497 2 092 979	406 481 1 786 683
25242400	--- Delen van kunststof voor verlichtingstoestellen	x 1000 BEF -	25 479	5 829	35 748	5 177
252428	--- Beslag voor meubelen, carrosserieën en dergelijke, versieringsvoorwerpen e.d. van kunststofwaarvan:	x 1000 BEF -	1 627 813	1 367 859	1 294 750	1 803 304
25242870	---- Andere artikelen van kunststof en artikelen van ander materiaal	x 1000 BEF -	1 396 853	1 217 715	1 074 528	1 563 886
252490	--- Vervaardiging van kunststofartikelen	x 1000 BEF kg	795 527 2 424 302	545 672 2 064 776	768 444 2 149 049	900 172 2 427 571
	waarvan:					
25249010	---- Delen van kunststof voor machines, kernreactoren, stoomketels, mechanieke werktuigen	x 1000 BEF kg	219 791 994 206	161 287 877 263	188 164 808 077	169 904 914 700
25249023	---- Delen van kunststof voor elektrische gereedschappen, huishoudapparaten en huishoud verwarmingsapparaten	x 1000 BEF kg	48 052 142 408	45 394 119 157	52 622 128 297	40 818 136 250
25249030	---- Delen van kunststof voor zend- of ontvangapparaten, radio- en televisietoestellen	x 1000 BEF kg	122 763 256 161	83 008 303 729	146 602 369 349	138 988 377 226
25249060	---- Delen van kunststof voor voertuigen voor vervoer over land	x 1000 BEF kg	266 914 795 322	192 890 650 914	228 981 614 765	334 393 768 718
26	OVERIGE NIET-METAALHOUDENDE MINERALE PRODUKTEN WAARVAN:	x 1000 BEF -	20 063 034	13 203 683	17 012 806	17 633 246
261	- GLAS EN PRODUKTEN VAN GLAS	x 1000 BEF -	5 941 354	4 968 670	4 954 858	5 937 870
26111	-- Vuurgepolijst glas ("float glass")	x 1000 BEF m2	1 242 944 7 377 613	1 069 880 6 081 587	1 121 871 6 467 757	1 312 424 7 731 390
	waarvan:					
26111280	--- Ander vuurgepolijst, geslepen of gepolijst glas, n.e.g.	x 1000 BEF m2	498 352 3 490 601	418 138 2 871 761	419 967 2 823 220	426 749 2 958 600
26121	-- Gevormd en bewerkt vlakglas	x 1000 BEF -	2 647 662	1 943 443	2 016 950	2 510 201
261211	--- Glas, in platen, gebogen, met schuin geslepen randen, gegraveerd, van gaten voorzien, geëmailleerd, enz.	x 1000 BEF kg	162 637 3 470 936	99 448 2 147 734	126 887 3 348 557	160 614 3 452 332
261212	--- Veiligheidsglas	x 1000 BEF -	1 410 302	1 211 657	939 584	1 185 601
	waarvan:					

(1) Leveringen m.i.v. aan het buitenland geleverd maakloonwerk.

(2) Statistische classering van producten gekoppeld aan activiteiten - CPA (2-6 cijfers): Prodcorm-lijst (8 cijfers).

PRODCOM - Leveringen per product

Leveringen (1) in waarde en in hoeveelheid volgens de CPA en de Prodcom-lijst (voorlopige cijfers) - vervolg

Code (2)	Omschrijving	Eenheid	2001			
			Juni	Juli	Augustus	September
26121230	---- Veiligheidsglas bestaande uit geharde glasplaten, n.e.g.	x 1000 BEF m2	120 805 87 513	79 980 59 187	90 889 71 037	92 967 77 578
26121255	---- Veiligheidsglas bestaande uit opeengekitte glasplaten, voor automobielen	x 1000 BEF kg	301 016 2 483 162	293 608 2 183 092	216 248 1 825 371	149 944 1 720 734
26121270	---- Veiligheidsglas bestaande uit opeengekitte glasplaten, n.e.g.	x 1000 BEF m2	494 280 701 784	456 095 691 611	325 097 471 488	494 855 726 949
261213	--- Spiegels van glas; meerwandig glas voor isoleringsdoeleinden	x 1000 BEF -	1 074 723	632 338	950 479	1 163 986
26121330	---- Meerwandig glas voor isoleringsdoeleinden	x 1000 BEF m2	817 699 511 849	438 001 252 130	757 658 476 672	884 469 552 696
26121390	---- Andere spiegels van glas, ook indien omlijst	x 1000 BEF kg	257 024 10 594 983	194 337 7 520 925	192 821 8 112 787	279 517 11 208 162
26131	-- Holgas	x 1000 BEF p/st	466 678 44 190 254	479 868 46 059 180	366 362 34 984 204	445 890 42 735 341
26141	-- Glasvezels	x 1000 BEF kg	939 684 15 327 831	931 741 16 304 197	880 913 15 589 991	1 102 679 19 156 522
261411	--- Lonten, rovings en garens, ook indien gesneden, van glasvezels	x 1000 BEF kg	368 752 5 339 729	380 542 5 847 750	345 695 5 497 998	425 481 6 518 507
261412	--- Vliezen, netten, matten, matrassen, platen en dergelijke niet-geweven produkten van glasvezels	x 1000 BEF kg	570 932 9 988 102	551 199 10 456 447	535 218 10 091 993	677 198 12 638 015
2615	-- Overig bewerkt glas, inclusief technisch glaswerk	x 1000 BEF -	644 386	543 738	568 762	566 676
26151	--- Overig half-afgewerkt glas	x 1000 BEF kg	399 786 10 016 102	356 863 10 611 724	379 940 14 067 014	349 189 10 298 655
26152	--- Technisch en ander glaswerk	x 1000 BEF -	244 600	186 875	188 822	217 487
26251	- ARTIKELEN VAN KERAMISCHE STOFFEN N.E.G.	x 1000 BEF kg	25 983 18 582	15 048 8 841	15 387 17 705	12 940 15 272
26261	- VUURVASTE KERAMISCHE PRODUKTEN	x 1000 BEF kg	309 197 7 033 153	232 497 5 809 836	224 946 5 881 769	199 634 5 340 308
26261300	-- Vuurvast cement/mortel/beton en dergelijke vuurvaste preparaten, n.e.g.	x 1000 BEF kg	80 511 2 465 331	57 376 2 400 532	75 084 2 241 020	57 176 2 428 857
26401	- BAKSTENEN, TEGELS EN ANDER BOUWMATERIAAL, VAN GEBAKKEN KLEI WAARVAN:	x 1000 BEF -	1 278 031	807 654	1 042 654	986 578
264011	-- Bakstenen, vloerstroken (hourdis), balkbekleding en dergelijke, van niet-vuurvaste keramische stoffenwaarvan:	x 1000 BEF -	956 956	553 901	745 609	714 841
26401113	--- Bakstenen voor binnenmuren	x 1000 BEF m3	276 324 150 505	167 855 84 838	230 920 123 163	220 274 119 187
26401115	--- Gevelstenen	x 1000 BEF m3	649 480 106 009	369 319 67 388	485 055 84 620	465 659 80 414
265	- CEMENT, KALK EN GIPS WAARVAN:	x 1000 BEF kg	2 981 638 1 040 587 092	1 923 037 707 594 245	2 741 976 938 564 241	2 632 814 973 893 721

(1) Leveringen m.i.v. aan het buitenland geleverd maakloonwerk.

(2) Statistische classering van producten gekoppeld aan activiteiten - CPA (2-6 cijfers): Prodcom-lijst (8 cijfers).

**Leveringen (1) in waarde en in hoeveelheid volgens de CPA en de Prodcop-lijst
(voorlopige cijfers) - vervolg**

Code (2)	Omschrijving	Eenheid	2001			
			Juni	Juli	Augustus	September
26511	-- Cement	x 1000 BEF kg	2 351 071 860 012 901	1 455 302 544 536 452	2 072 172 754 704 650	1 996 473 791 348 221
26511100	--- Cementklinker	x 1000 BEF kg	193 315 100 303 936	123 610 63 025 802	172 831 88 708 578	173 848 99 753 815
265112	--- Hydraulisch cement (ander dan cementklinker) waarvan:	x 1000 BEF kg	2 157 756 759 708 965	1 331 692 481 510 650	1 899 341 665 996 072	1 822 625 691 594 406
26511290	---- Ander hydraulisch cement	x 1000 BEF kg	955 538 349 152 000	519 201 191 342 000	851 489 310 055 000	782 087 303 063 123
26521033	-- Ongebluste kalk	x 1000 BEF kg	407 685 135 185 770	298 642 126 793 295	473 932 143 823 983	428 008 137 779 039
266	- WERKEN VAN BETON, GIPS EN CEMENT	x 1000 BEF -	6 931 490	3 655 984	5 759 942	5 534 827
2661	-- Werken van beton voor de bouw	x 1000 BEF -	3 494 370	1 778 316	2 934 468	2 738 080
26611	--- Werken van beton voor de bouw	x 1000 BEF kg	3 369 089 1 098 197 657	1 737 882 674 317 179	2 831 608 961 637 372	2 668 938 876 661 505
266111	---- Dakpannen, tegels, bouwstenen en dergelijke artikelen, van cement, van beton of van kunststeen	x 1000 BEF kg	1 136 220 524 959 187	678 992 330 906 254	998 704 471 425 329	799 812 384 563 721
26611130	----- Blokken en stenen voor het bouwbedrijf, van cement, beton of kunststeen	x 1000 BEF kg	342 876 208 756 076	205 502 134 976 183	327 519 188 855 140	274 364 174 809 520
26611150	----- Tegels en dergelijke artikelen, van cement, beton of kunststeen	x 1000 BEF kg	793 344 316 203 111	473 490 195 930 071	671 185 282 570 189	525 448 209 754 201
26611200	---- Geprefabriceerde bouwelementen van cement, beton of kunststeen	x 1000 BEF kg	2 033 712 524 967 449	999 436 329 287 636	1 637 462 440 391 993	1 728 134 456 257 586
26611300	---- Buizen van cement, beton of kunststeen	x 1000 BEF kg	199 157 48 271 021	59 454 14 123 289	195 442 49 820 050	140 992 35 840 198
26612000	--- Geprefabriceerde bouwwerken van cement	x 1000 BEF -	125 281	40 434	102 860	69 142
266210	-- Werken van gips voor de bouw	x 1000 BEF m2	350 430 5 414 995	270 200 4 297 720	279 438 4 311 369	311 438 4 786 880
26631000	-- Stortklaar beton	x 1000 BEF kg	2 317 790 2 321 149 423	1 172 342 1 145 444 516	1 907 223 2 006 829 892	1 830 284 1 808 082 684
26641000	-- Fabrieksmatig vervaardigde mortel	x 1000 BEF kg	168 850 85 379 695	77 390 41 123 189	129 987 84 679 086	139 365 77 543 084
26651	-- Artikelen van vezelcement	x 1000 BEF -	476 106	266 982	400 491	397 879
26661	-- Andere werken van gips, beton en cement	x 1000 BEF kg	123 944 22 338 242	90 754 16 201 080	108 335 19 715 064	117 781 22 172 897
26701	- STEEN EN WERKEN DAARVAN	x 1000 BEF kg	990 906 152 946 595	444 457 91 742 544	815 292 130 313 990	904 486 112 123 430
26701100	-- Marmer, travertijn, albast, behakt/bezaagd, platte/effen kanten, anders bew.	x 1000 BEF kg	180 096 3 715 325	94 395 2 072 539	130 889 2 982 932	148 911 2 992 548

(1) Leveringen m.i.v. aan het buitenland geleverd maakloonwerk.

(2) Statistische classering van producten aekoopeld aan activiteiten - CPA (2-6 cijfers): Prodcop-lijst (8 cijfers).

PRODCOM - Leveringen per product

Leveringen (1) in waarde en in hoeveelheid volgens de CPA en de Prodcom-lijst (voorlopige cijfers) - vervolg

Code (2)	Omschrijving	Eenheid	2001			
			Juni	Juli	Augustus	September
267012	- - Andere werken van steen, bewerkte steen daaronder begrepen; andere korrels en splinters, kunstmatig gekleurdwaarvan:	x 1000 BEF kg	810 810 149 231 270	350 062 89 670 005	684 403 127 331 058	755 575 109 130 882
26701210	--- Stenen voor bestrating, plaveien ..., van natuursteen (excl. leisteen)	x 1000 BEF kg	155 949 50 344 963	61 879 21 956 001	111 527 37 422 253	105 136 31 606 148
26701240	--- Andere kalksteen, n.e.g., behakt/bezaagd, platte/effen kanten, anders bewerkt	x 1000 BEF kg	146 038 4 327 718	32 837 869 133	174 101 5 683 101	159 796 5 203 387
26701260	--- Graniet, behakt/bezaagd, platte/effen kanten, anders bewerkt	x 1000 BEF kg	432 640 10 875 539	212 031 5 622 121	337 401 8 186 997	428 255 10 381 051
268	- ANDERE NIET-METAALHOUDENDE MINERALE PRODUCTEN	x 1000 BEF -	1 367 676	946 292	1 270 317	1 193 496
26811	- - Schuur-, slijp- en polijstmiddelen	x 1000 BEF -	44 796	32 159	38 209	51 203
26821	- - Overige niet-metaalhoudende minerale producten n.e.g. waarvan:	x 1000 BEF -	1 322 880	914 133	1 232 108	1 142 293
268212	--- Werken van asfalt of van dergelijke producten	x 1000 BEF -	731 270	482 286	659 811	576 345
26821253	---- Dakbedekkingsmateriaal of dampdichte vliezen gebaseerd op bitumen in rollen	x 1000 BEF m2	511 629 4 995 475	285 923 2 894 528	461 058 4 548 977	406 430 4 186 509
26821290	---- Producten gebaseerd op bitumense bindmiddelen (niet in rollen)	x 1000 BEF kg	219 641 20 701 487	196 363 13 148 395	198 753 18 822 636	169 915 14 793 348
268216	--- Niet-metaalhoudende minerale producten n.e.g. waarvan:	x 1000 BEF -	473 372	382 375	474 582	477 190
26821630	---- Mengsels en werken van minerale stoffen voor warmte-isolering, geluiddemping	x 1000 BEF kg	369 907 7 446 141	302 064 6 137 355	372 821 6 881 193	362 553 6 621 192
27	METALEN IN PRIMAIRE VORM (M.U.V. VERVAARDIGING VAN IJZER EN STAAL EN VAN FERRO-LEGERINGEN (EGKS))	x 1000 BEF kg	16 563 050 277 435 314	14 043 323 197 140 022	15 029 507 255 754 018	17 720 733 282 138 140
272	- BUIZEN	x 1000 BEF kg	641 264 21 476 282	498 071 18 919 634	510 625 15 865 243	617 553 19 974 508
272120	- - Hulpstukken (fittings) voor buisleidingen, van ijzer of van staal, gegoten	x 1000 BEF kg	70 579 512 129	21 785 242 449	69 899 333 964	73 255 467 995
2722	- - Buizen en hulpstukken (fittings) van staal	x 1000 BEF kg	570 685 20 964 153	476 286 18 677 185	440 726 15 531 279	544 298 19 506 513
272210	--- Buizen, pijpen en holle profielen, van ijzer of van staal	x 1000 BEF kg	455 719 20 421 078	398 496 18 260 106	349 351 15 107 845	434 638 18 930 516
272220	--- Hulpstukken (fittings) voor buisleidingen, van ijzer of van staal, n.e.g.	x 1000 BEF kg	114 966 543 075	77 790 417 079	91 375 423 434	109 660 575 997
273	- OVERIG IJZER EN STAAL EN NIET-EGKS-FERROLEGERINGEN WAARVAN:	x 1000 BEF kg	3 233 082 106 877 561	1 408 977 54 883 122	3 766 484 117 663 502	3 142 685 104 724 910
2732	- - Koud gewalst bandstaal	x 1000 BEF kg	360 436 15 422 411	359 509 15 107 454	274 769 12 912 446	359 593 15 683 499
27321017	--- Koudgewalste producten, breedte <= 500 mm, C < 0,25%, van niet-gelegeerd elektroplaat, niet gegloeid	x 1000 BEF kg	219 792 8 091 560	240 416 8 198 255	159 216 6 366 094	242 879 9 365 876

(1) Leveringen m.i.v. aan het buitenland geleverd maakloonwerk.

(2) Statistische classering van producten gekoppeld aan activiteiten - CPA (2-6 cijfers): Prodcom-lijst (8 cijfers).

**Leveringen (1) in waarde en in hoeveelheid volgens de CPA en de Prodcou-lijst
(voorlopige cijfers) - vervolg**

Code (2)	Omschrijving	Eenheid	2001			
			Juni	Juli	Augustus	September
27322013	--- Koudgewalste produkten, niet-gelegeerd, breedte <= 500 mm, dompel metallisch bekleed	x 1000 BEF kg	122 881 5 976 217	103 837 5 634 760	101 429 5 610 979	90 122 4 957 241
27331	-- Koud gevormde of koud gefelste produkten van ijzer, van niet-gelegeerd staal of van roestvrij	x 1000 BEF kg	797 445 23 589 879	611 553 17 827 452	661 387 20 253 034	792 977 23 854 735
273311	--- Profielen van ijzer of van niet-gelegeerd staal waarvan:	x 1000 BEF kg	670 470 20 048 611	529 258 15 585 704	557 979 17 104 797	645 360 19 538 986
27331130	---- Koudgevormde profielen, verkregen uit platte produkten, van niet-gelegeerd staal, niet bekleed	x 1000 BEF kg	322 411 9 179 898	219 613 6 221 838	262 601 8 191 600	319 014 9 531 851
27331200	--- Koudgevormde profielen, verkregen uit platte produkten, van roestvrij staal	x 1000 BEF kg	126 975 3 541 268	82 295 2 241 748	103 408 3 148 237	147 617 4 315 749
27341	-- Draad	x 1000 BEF kg	1 867 230 63 069 350	260 260 18 452 265	2 682 058 81 080 344	1 761 702 59 618 494
27341130	--- Draad van niet-gelegeerd staal, C < 0,25%	x 1000 BEF kg	986 060 46 164 488	231 103 17 713 030	1 394 278 54 809 487	906 901 42 400 329
27341170	--- Draad van niet-gelegeerd staal, C >= 0,6%	x 1000 BEF kg	583 203 14 014 866	17 172 703 035	893 920 21 747 451	589 119 14 649 243
274	- NON-FERRO METALEN	x 1000 BEF kg	11 726 088 139 001 440	11 554 522 118 449 494	10 042 931 114 243 234	13 077 237 148 146 313
27421	-- Ruw aluminium; aluminiumoxyde	x 1000 BEF kg	265 544 3 440 691	179 250 2 332 209	176 444 2 750 579	212 382 3 016 359
274222	-- Staven en profielen, van aluminium	x 1000 BEF kg	1 258 111 11 005 840	1 080 097 8 624 761	1 166 348 9 205 424	1 278 765 10 568 383
27422500	-- Bladaluminium, dikte (zonder onderlaag) < 0,2 mm	x 1000 BEF kg	399 215 3 432 381	425 536 3 434 812	362 040 2 888 178	384 952 3 137 563
2743	-- Lood, zink en tin en werken daarvan	x 1000 BEF kg	1 983 970 43 966 602	1 888 809 38 254 386	1 724 600 36 595 357	2 345 860 52 103 881
2744	-- Werken van koper	x 1000 BEF kg	4 300 865 57 371 616	3 555 315 48 226 978	3 108 735 46 839 061	3 673 295 58 332 801
27442	--- Halfafabrikaten van koper of van koperlegeringen	x 1000 BEF kg	2 495 598 28 567 870	1 835 416 21 564 626	1 944 873 24 039 253	2 088 869 26 449 207
275	- GIETEN VAN METALEN	x 1000 BEF kg	962 616 10 080 031	581 753 4 887 772	709 467 7 982 039	883 258 9 292 409
27511	-- Gieten van ijzer	x 1000 BEF kg	363 722 7 593 614	190 377 3 565 535	262 476 5 852 968	307 001 6 889 418
27511250	--- Delen van nodulair gietijzer voor andere machines	x 1000 BEF kg	28 756 397 631	14 832 163 020	22 371 368 126	27 349 366 887
27511290	--- Delen van nodulair gietijzer voor ander gebruik	x 1000 BEF kg	57 224 1 437 454	34 684 725 931	37 155 1 009 637	51 626 1 216 086
275113	--- Gieten van grijs gietijzer	x 1000 BEF kg	251 406 5 481 688	129 103 2 541 275	184 168 4 255 025	207 519 5 064 084
27511350	---- Delen van overig (lamellair) gietijzer voor andere machines	x 1000 BEF kg	203 238 4 185 883	113 401 2 168 890	142 427 3 103 625	153 035 3 644 010

(1) Leveringen m.i.v. aan het buitenland geleverd maakloonwerk.

(2) Statistische classering van producten aekoopeld aan activiteiten - CPA (2-6 cijfers): Prodcou-lijst (8 cijfers).

PRODCOM - Leveringen per product

Leveringen (1) in waarde en in hoeveelheid volgens de CPA en de Prodcom-lijst (voorlopige cijfers) - vervolg

Code (2)	Omschrijving	Eenheid	2001			
			Juni	Juli	Augustus	September
27521090	-- Delen van gietstaal voor ander gebruik	x 1000 BEF kg	108 799 909 069	28 267 174 954	115 528 1 000 243	130 356 902 121
275310	-- Gieten van lichte metalen	x 1000 BEF kg	419 316 1 383 469	319 675 1 053 033	278 823 961 322	392 859 1 319 204
275410	-- Gieten van andere non-ferrometalen	x 1000 BEF kg	70 779 193 879	43 434 94 250	52 640 167 506	53 042 181 666
28	PRODUKTEN VAN METAAL, ANDERE DAN MACHINES EN APPARATEN	x 1000 BEF -	24 206 776	16 390 510	20 994 592	22 246 754
281	- METALEN CONSTRUCTIEWERKEN	x 1000 BEF -	8 071 394	5 615 061	6 283 296	7 269 280
2811	-- Metalen constructiewerken en delen daarvan	x 1000 BEF -	6 218 376	4 711 935	4 958 105	5 799 759
281110	--- Geprefabriceerde bouwwerken van metaal	x 1000 BEF -	1 458 871	1 168 418	1 074 648	1 272 886
28111030	---- Geprefabriceerde bouwwerken van ijzer of van staal	x 1000 BEF -	1 313 676	1 058 404	980 889	1 149 894
28111050	---- Geprefabriceerde bouwwerken van aluminium	x 1000 BEF -	145 195	110 014	93 759	122 992
28112	--- Metalen constructiewerken en delen daarvan	x 1000 BEF kg	4 534 091 56 672 413	3 375 455 40 828 893	3 680 959 46 744 706	4 295 887 54 664 550
28112100	---- Bruggen en brugdelen, van ijzer of van staal	x 1000 BEF kg	129 483 2 055 697	95 729 1 648 350	156 525 2 928 028	137 260 2 333 096
28112200	---- Vakwerkmasten en andere masten, van ijzer of van staal	x 1000 BEF kg	37 280 174 860	21 851 124 412	28 982 161 978	39 702 220 298
281123	---- Andere constructiewerken en delen daarvan, platen, staven, profielen, buizen e.d. van ijzer, staal of aluminiumwaarvan:	x 1000 BEF kg	4 367 328 54 441 856	3 257 875 39 056 131	3 495 452 43 654 700	4 118 925 52 111 156
28112340	----- Andere constructiewerken, hoofdzakelijk bestaande uit gelaagde profielplaten met isolerende tussenlaag	x 1000 BEF kg	494 089 5 594 957	487 572 5 356 220	378 799 4 443 128	488 566 5 481 787
28112350	----- Andere constructiewerken, hoofdzakelijk bestaande uit andere platen	x 1000 BEF kg	444 297 3 806 846	223 413 1 835 286	269 367 2 570 202	351 785 2 843 985
28112360	----- Andere constructiewerken van ijzer of van staal	x 1000 BEF kg	2 582 706 36 842 538	1 930 831 27 304 700	2 218 723 31 377 942	2 487 698 37 317 612
28112370	----- Constructiewerken en delen van constructiewerken, van aluminium, n.e.g.	x 1000 BEF kg	665 786 2 304 145	497 479 1 347 968	524 286 1 497 027	661 434 1 780 857
28119000	--- Installatie van zelfvervaardigde metalen constructiewerken	x 1000 BEF -	225 414	168 062	202 498	230 986
281210	-- Deuren en ramen, alsmede kozijnen daarvoor en drempels, van ijzer, van staal en van aluminium	x 1000 BEF p/st	1 853 018 297 356	903 126 199 529	1 325 191 176 149	1 469 521 246 216
28121030	--- Deuren en ramen, kozijnen en drempels, van ijzer of van staal	x 1000 BEF p/st	265 649 58 471	148 266 50 034	219 062 37 416	265 503 54 330
28121050	--- Deuren en ramen, kozijnen en drempels, van aluminium	x 1000 BEF p/st	1 587 369 238 885	754 860 149 495	1 106 129 138 733	1 204 018 191 886

(1) Leveringen m.i.v. aan het buitenland geleverd maakloonwerk.

(2) Statistische classering van producten gekoppeld aan activiteiten - CPA (2-6 cijfers): Prodcom-lijst (8 cijfers).

Leveringen (1) in waarde en in hoeveelheid volgens de CPA en de Prodcorm-lijst (voorlopige cijfers) - vervolg

Code (2)	Omschrijving	Eenheid	2001			
			Juni	Juli	Augustus	September
282	- TANKS, RESERVOIRS EN BERGINGSMIDDELEN, VAN METAAL; RADIATOREN EN KETELS VOOR CENTRALE VERWARMING	x 1000 BEF -	2 561 047	1 952 240	2 239 487	2 620 060
2821	- - Tanks, reservoirs en bergingsmiddelen, van metaal	x 1000 BEF -	771 057	646 367	751 283	911 089
28211	- - - Tanks, reservoirs en bergingsmiddelen, van ijzer, van staal of van aluminium waarvan:	x 1000 BEF kg	719 035 4 378 575	587 691 5 119 071	712 631 5 779 974	862 337 5 685 793
28211130	- - - - Andere reservoirs, kuipen e.d. bergingsmiddelen, voor vloeistoffen	x 1000 BEF kg	244 257 1 796 412	274 135 1 771 526	278 005 2 606 685	494 997 3 296 776
28211150	- - - - Reservoirs, kuipen e.d. bergingsmiddelen van ijzer of van staal, met een inhoud > 300 l, voor vaste stoffen	x 1000 BEF kg	187 423 1 538 023	194 464 2 047 668	192 458 1 864 637	131 348 1 364 704
28219000	- - - Reparatie en onderhoud van tanks, reservoirs en bergingsmiddelen, van metaal	x 1000 BEF -	52 022	58 676	38 652	48 752
2822	- - Radiatoren en ketels voor centrale verwarming	x 1000 BEF -	1 789 990	1 305 873	1 488 204	1 708 971
28221	- - - Radiatoren en ketels	x 1000 BEF -	894 720	652 276	867 612	1 072 956
	waarvan:					
28221150	- - - - Radiatoren, niet-elektrisch verwarmd, en delen daarvan, van ijzer/staal	x 1000 BEF kg	764 600 10 184 554	576 092 7 813 286	752 962 10 504 857	926 976 13 823 527
28229000	- - - Reparatie en onderhoud van ketels voor centrale verwarming, al dan niet voor huishoudelijk gebruik	x 1000 BEF -	895 270	653 597	620 592	636 015
2830	- STOOMKETELS, ANDERE DAN WARMWATERKETELS VOOR DE CENTRALE VERWARMING WAARVAN:	x 1000 BEF -	1 824 938	1 246 523	2 003 909	1 844 401
28309	- - Installatie, reparatie en onderhoud van stoomketels (excl. warmwaterketels voor centrale verwarming)	x 1000 BEF -	1 218 362	929 679	1 052 247	1 017 554
28309100	- - - Installatie van stoomketels, excl. warmwaterketels voor de centrale verwarming en van industriële leidingstelsels	x 1000 BEF -	747 672	583 229	650 866	655 508
28309200	- - - Reparatie en onderhoud van stoomketels, excl. warmwaterketels voor de centrale verwarm. en van industr. leidingstelsels	x 1000 BEF -	470 690	346 450	401 381	362 046
2840	- SMEDEN, PERSEN, STAMPEN EN PROFIELWALSEN VAN METAAL; POEDERMETALLURGIE WAARVAN:	x 1000 BEF -	632 635	466 172	529 203	521 146
284012	- - Stampen van metaal	x 1000 BEF -	226 605	193 938	205 788	188 158
	waarvan:					
28401270	- - - Delen van stampwerk van staal voor andere machines	x 1000 BEF kg	20 952 227 706	8 963 83 665	17 398 168 952	17 825 208 924
284013	- - - Andere vormbewerkingen van metaal	x 1000 BEF kg	395 441 2 560 822	263 418 1 599 684	315 823 2 117 403	322 456 2 196 022
28401330	- - - Pers-, trek- en stansdelen van staal voor andere machines	x 1000 BEF kg	113 921 940 427	63 050 527 466	90 806 751 619	96 839 796 298
28401340	- - - Pers-, trek- en stansdelen van staal voor elektrotechnische producten	x 1000 BEF kg	64 787 86 291	51 149 68 110	56 139 74 822	60 633 80 767
28401370	- - - Pers-, trek- en stansdelen van non-ferrometalen	x 1000 BEF kg	216 733 1 534 104	149 219 1 004 108	168 878 1 290 962	164 984 1 318 957

(1) Leveringen m.i.v. aan het buitenland geleverd maakloonwerk.

(2) Statistische classering van producten gekoppeld aan activiteiten - CPA (2-6 cijfers); Prodcorm-lijst (8 cijfers).

PRODCOM - Leveringen per product

Leveringen (1) in waarde en in hoeveelheid volgens de CPA en de Prodcom-lijst (voorlopige cijfers) - vervolg

Code (2)	Omschrijving	Eenheid	2001			
			Juni	Juli	Augustus	September
285	- OPPERVLAKTEBEHANDELING VAN METAAL; ALGEMENE METAALBEWERKING	x 1000 BEF -	3 960 837	2 546 740	3 407 956	3 738 372
2851	- - Oppervlaktebehandeling van metaal	x 1000 BEF -	1 935 953	1 185 281	1 746 384	1 875 341
28511	- - - Bekleden van metaal	x 1000 BEF -	932 422	609 392	857 709	984 939
285111	- - - - Bekleden van metaal met metaal	x 1000 BEF -	631 026	398 877	581 453	689 266
28511130	- - - - - Metallische laag (Dompel)	x 1000 BEF -	256 012	168 553	203 681	224 846
28511150	- - - - - Metallische laag (Spuiten)	x 1000 BEF -	249 531	131 864	281 173	339 590
28511170	- - - - - Metallische laag (Electrolytisch en chemisch verzinken)	x 1000 BEF -	60 132	47 047	44 547	69 677
28511190	- - - - - Overige metallische lagen (electro- lytisch en chemisch vernikkelen, verkoperen, verchromen, enz.)	x 1000 BEF -	65 351	51 413	52 052	55 153
285112	- - - - Bekleden van metaal met ander materiaal dan metaal	x 1000 BEF -	301 396	210 515	276 256	295 673
28512	- - - Andere behandeling van metaal	x 1000 BEF -	1 003 531	575 889	888 675	890 402
28512100	- - - - Warmtebehandeling (harden e.d.)	x 1000 BEF -	70 955	38 563	87 136	72 369
285122	- - - - Andere oppervlaktebehandeling van metaal	x 1000 BEF -	932 576	537 326	801 539	818 033
28512230	- - - - - Lakken e.d.	x 1000 BEF -	352 777	244 716	271 971	296 484
28512290	- - - - - Overige oppervlaktebewerkingen van metalen	x 1000 BEF -	456 104	200 539	421 890	414 790
285210	- - Algemene metaalbewerking	x 1000 BEF kg	2 024 884 13 822 488	1 361 459 8 973 707	1 661 572 11 350 455	1 863 031 12 873 063
	waarvan:					
28521033	- - - Delen, gedraaid van metaal, voor machines	x 1000 BEF kg	646 025 3 124 602	540 443 2 714 628	616 856 2 851 107	645 269 3 050 660
28521035	- - - Delen, gedraaid van metaal, voor voertuigen voor vervoer over land	x 1000 BEF kg	1 054 880 7 834 052	634 186 4 686 849	801 785 6 134 333	893 877 6 828 039
28521055	- - - Delen, gedraaid van metaal, voor optische- en precisie- instrumenten	x 1000 BEF kg	51 654 86 843	37 142 65 371	46 561 66 667	77 223 151 199
28521070	- - - Delen, gedraaid van metaal, voor ander gebruik	x 1000 BEF kg	65 138 458 680	44 779 325 237	53 902 370 210	57 255 404 001
286	- MESSENMMAKERSWERK, GEREEDSCHAP EN IJZERWAREN	x 1000 BEF -	1 866 316	1 130 077	1 264 722	1 460 455
286250	- - Ander gereedschap	x 1000 BEF -	466 903	257 096	327 168	309 224
	waarvan:					

(1) Leveringen m.i.v. aan het buitenland geleverd maakloonwerk.

(2) Statistische classering van producten gekoppeld aan activiteiten - CPA (2-6 cijfers): Prodcom-lijst (8 cijfers).

Leveringen (1) in waarde en in hoeveelheid volgens de CPA en de Prodcop-lijst (voorlopige cijfers) - vervolg

Code (2)	Omschrijving	Eenheid	2001			
			Juni	Juli	Augustus	September
28625024	--- Trekstenen, -matrijzen, pers- of extrusiematrijzen voor metaalbewerking	x 1000 BEF kg	106 991 88 552	63 636 71 953	67 248 79 961	79 687 78 544
28625033	--- Gereedschap voor het stampen en stansen, voor metaalbewerking	x 1000 BEF kg	30 508 12 550	38 003 14 834	34 431 14 623	35 780 12 572
28625039	--- Gereedschap voor het stampen en stansen, andere	x 1000 BEF kg	20 188 7 823	14 619 5 533	14 719 4 725	19 755 7 160
28631	-- Hangsloten, grendelsloten en andere sloten, sleutels en delen daarvan, van onedel metaal waarvan:	x 1000 BEF -	855 238	459 586	600 090	670 283
286314	--- Schamieren, garnituren, beslag en dergelijke, van onedel metaal, voor automobielen, deuren, vensters, e.d. waarvan:	x 1000 BEF kg	754 133 2 077 057	391 908 1 624 397	515 257 1 201 156	578 697 1 799 711
28631410	---- Schamieren en andere hengsels, van onedel metaal	x 1000 BEF kg	25 863 56 414	11 660 32 211	25 688 62 906	28 655 60 923
28631440	---- Garnituren, beslag, ..., voor gebouwen, van onedel metaal, n.e.g.	x 1000 BEF kg	589 230 1 336 442	267 841 1 042 504	417 452 778 579	422 750 1 105 471
287	- OVERIGE PRODUCTEN VAN METAAL	x 1000 BEF -	5 289 609	3 433 697	5 266 019	4 793 040
28711	-- Reservoirs, fusten, trommels, bussen, blikken en dergelijke bergingsmiddelen (andere dan voor gas), van ijzer of staal	x 1000 BEF p/st	318 312 492 652	269 223 460 563	208 661 388 579	202 125 400 260
28721	-- Bergingsmiddelen van licht metaal	x 1000 BEF -	807 116	809 486	808 233	818 852
287211	--- Bergingsmiddelen van licht metaal (ander dan aluminium)	x 1000 BEF p/st	550 056 136 876 670	578 955 149 805 816	581 730 154 522 384	563 892 157 107 197
28731	-- Artikelen van draad	x 1000 BEF -	1 431 420	331 059	1 910 614	1 138 315
287313	--- Metaaldoek, -gaas en traliwerk, van ijzer-, staal- of koperdraad; plaat-gaas, plaat- of bandstaal of -koper	x 1000 BEF kg	654 676 19 637 351	144 765 5 846 459	1 009 619 25 354 025	548 796 17 211 161
2874	-- Bouten, schroeven, moeren, kettingen en veren	x 1000 BEF -	339 634	247 459	284 875	329 412
287411	--- Artikelen met schroefdraad, van ijzer of van staal, n.e.g. waarvan:	x 1000 BEF -	129 549	96 212	129 650	148 070
28741190	---- Artikelen met schroefdraad, n.e.g., van ijzer of van staal	x 1000 BEF kg	74 542 1 861 602	65 193 1 489 003	86 906 1 749 340	100 062 1 888 807
28741230	--- Sluitringen n.e.g.	x 1000 BEF kg	20 000 373 652	13 987 281 659	11 592 209 468	13 355 254 726
287414	--- Veren en veerbladen, van ijzer of van staal; veren van koper waarvan:	x 1000 BEF kg	141 896 1 262 838	98 062 941 860	109 439 847 251	126 628 1 135 969
28741433	---- Drukveren (excl. voluutveren) van ijzer of van staal, koud gevormd	x 1000 BEF kg	8 231 33 129	4 034 20 753	5 316 22 647	7 833 37 745
28741435	---- Trekveren van ijzer of van staal, koud gevormd	x 1000 BEF kg	3 286 18 855	2 207 13 071	2 166 12 231	4 079 24 801
28741437	---- Andere schroefveren van staal, koud gevormd	x 1000 BEF kg	8 597 59 134	2 939 18 101	8 294 46 427	7 794 49 635

(1) Leveringen m.i.v. aan het buitenland geleverd maakloonwerk.

(2) Statistische classering van producten gekoppeld aan activiteiten - CPA (2-6 cijfers): Prodcop-lijst (8 cijfers).

PRODCOM - Leveringen per product

Leveringen (1) in waarde en in hoeveelheid volgens de CPA en de Prodcom-lijst (voorlopige cijfers) - vervolg

Code (2)	Omschrijving	Eenheid	2001			
			Juni	Juli	Augustus	September
28741460	---- Veren n.e.g., van ijzer of van staal	x 1000 BEF kg	41 942 93 388	31 031 71 983	35 481 74 276	37 456 85 270
2875	-- Overige produkten van metaal, n.e.g.	x 1000 BEF -	2 393 127	1 776 470	2 053 636	2 304 336
28751	--- Metaalwaren voor huishoudelijk gebruik	x 1000 BEF -	288 048	264 868	276 081	323 746
287511	---- Gootstenen, wasbakken, badkuipen en andere toiletartikelen van ijzer, staal, koper of aluminium	x 1000 BEF -	32 614	25 079	34 776	36 004
287512	---- Keukengerei en huishoudelijke artikelen, alsmede delen daarvan, van ijzer, staal, koper of aluminiumwaarvan:	x 1000 BEF kg	255 434 1 002 855	239 789 924 513	241 305 1 099 678	287 742 1 048 268
28751229	----- Andere huishoudelijke artikelen van roestvrij staal	x 1000 BEF kg	129 892 458 646	121 649 389 465	117 206 337 736	164 953 488 866
28752	--- Overige metaalwaren (andere dan sabels, degens, bajonetten en dergelijke) waarvan:	x 1000 BEF -	2 105 079	1 511 602	1 777 555	1 980 590
287521	---- Brandkasten, gepantserde deuren en dergelijke artikelen, van onedel metaal	x 1000 BEF -	27 061	9 786	14 736	14 145
287527	---- Andere artikelen van onedel metaal, n.e.g. waarvan:	x 1000 BEF -	2 038 521	1 474 720	1 733 801	1 932 188
28752719	----- Gegoten artikelen van ijzer of staal, n.e.g.	x 1000 BEF kg	115 655 463 952	72 875 367 040	78 396 302 305	96 596 336 137
28752722	----- Gesmede of gestampte artikelen van ijzer of staal, n.e.g.	x 1000 BEF kg	44 285 212 864	26 183 125 734	33 723 165 882	42 447 204 700
28752725	----- Werken van ijzer- of staaldraad, n.e.g.	x 1000 BEF kg	97 676 977 821	63 273 588 172	67 412 647 685	99 333 849 777
28752745	----- Andere gestampte werken van ijzer of van staal	x 1000 BEF kg	311 469 4 305 458	298 033 4 219 909	251 553 3 368 865	286 154 4 050 201
28752749	----- Andere werken van ijzer of van staal	x 1000 BEF kg	413 727 3 596 387	331 764 2 668 726	326 720 2 804 297	412 308 3 698 167
28752753	----- Andere gegoten werken van aluminium	x 1000 BEF kg	14 810 49 885	11 385 42 251	10 913 39 913	13 559 47 684
28752755	----- Werken van aluminium n.e.g.	x 1000 BEF kg	256 647 816 185	226 082 686 301	223 310 708 028	256 953 832 512
28752758	----- Artikelen van koper, n.e.g.	x 1000 BEF kg	143 233 584 879	71 104 297 522	118 819 514 938	128 345 543 163
28752765	----- Werken van zink, n.e.g.	x 1000 BEF kg	187 080 2 359 284	150 982 2 148 605	152 723 1 834 040	138 582 1 815 513
28752787	----- Verkeersborden, straatnaamborden, uithangborden en dergelijke borden, van onedel metaal	x 1000 BEF kg	102 275 248 562	59 405 140 693	90 186 219 349	90 247 218 819
29	MACHINES, APPARATEN EN WERKTUIGEN N.E.G.	x 1000 BEF -	29 275 851	22 305 052	18 705 554	23 690 780
291	- MACHINES VOOR DE PRODUKTIE EN TOEPASSING VAN MECHANISCHE ENERGIE, EXCLUSIEF MOTOREN	x 1000 BEF -	5 976 433	5 003 862	4 759 894	5 043 351

(1) Leveringen m.i.v. aan het buitenland geleverd maakloonwerk.

(2) Statistische classering van producten gekoppeld aan activiteiten - CPA (2-6 cijfers); Prodcom-lijst (8 cijfers).

Leveringen (1) in waarde en in hoeveelheid volgens de CPA en de Prodcou-lijst (voorlopige cijfers) - vervolg

Code (2)	Omschrijving	Eenheid	2001			
			Juni	Juli	Augustus	September
2911	-- Motoren en turbines, exclusief motoren voor luchtvaartuigen, motorvoertuigen en rijwielenwaarvan:	x 1000 BEF -	940 026	580 151	653 399	729 955
29119	--- Installatie, reparatie en onderhoud van motoren en turbines (excl. motoren voor luchtvaartuigen, motorvoertuigen e.d.)	x 1000 BEF -	313 301	302 820	453 342	367 341
2912	-- Pompen en compressoren	x 1000 BEF -	3 928 897	3 556 614	3 174 210	3 202 486
	waarvan:					
29122	--- Pompen en elevatoren voor vloeistoffen	x 1000 BEF p/st	277 401 7 328	200 151 7 590	189 122 6 904	202 993 8 254
	waarvan:					
291224	---- Centrifugaalpompen voor vloeistoffen; andere pompen; elevatoren voor vloeistoffen	x 1000 BEF p/st	257 550 3 971	183 320 4 443	159 257 2 878	159 107 4 664
29124	--- Delen van pompen, van compressoren en van hydraulische en pneumatische motoren en krachtmachines	x 1000 BEF -	435 271	354 143	393 984	342 404
2913	-- Kranen en dergelijke artikelen	x 1000 BEF -	194 674	168 142	182 557	209 324
	waarvan:					
29131	--- Kranen en dergelijke artikelen, voor leidingen, ketels, reservoirs, bakken of dergelijke bergingsmiddelenwaarvan:	x 1000 BEF kg	134 997 91 497	103 629 64 191	131 390 93 084	154 586 105 077
291313	---- Regelafluiters, schuifafsluiters, klepafsluiters en andere kleppen en afsluiters	x 1000 BEF kg	74 281 55 129	49 608 36 704	72 286 49 360	83 604 55 731
29132000	--- Delen van kranen e.d. artikelen van GS 8481	x 1000 BEF -	17 476	17 841	12 643	14 331
29139000	--- Reparatie en onderhoud van kranen en dergelijke artikelen	x 1000 BEF -	42 201	46 672	38 524	40 407
2914	-- Lagers, getande overbrengingen en drijfwerkelementen	x 1000 BEF -	912 836	698 955	749 728	901 586
	waarvan:					
29142	--- Lagers, getande overbrengingen en drijfwerkelementen	x 1000 BEF kg	898 884 1 973 435	689 056 1 691 476	739 938 1 424 581	888 228 2 026 856
	waarvan:					
291424	---- Getande overbrengingen en wrijvingswielen; kogellagerassen; versnellingsbakken en dergelijkewaarvan:	x 1000 BEF kg	869 831 1 943 741	633 629 1 643 990	686 360 1 378 490	859 981 1 990 634
29142440	----- Andere overbrengingsmechanismen	x 1000 BEF kg	17 501 3 559	10 412 1 821	12 524 2 571	11 684 2 194
29142450	----- Tandwielkasten en andere overbrengingsmech. voor het aanpassen van snelheid	x 1000 BEF kg	746 187 1 544 090	542 734 1 364 514	571 010 957 260	729 788 1 552 912
292	- OVERIGE MACHINES EN APPARATEN VOOR ALGEMEEN GEBRUIK	x 1000 BEF -	8 326 195	6 364 081	5 954 950	7 927 680
2921	-- Ovens en branders	x 1000 BEF -	193 589	150 954	112 342	144 203
2922	-- Hijs-, hef- en transportwerktuigen	x 1000 BEF -	2 868 425	1 786 380	2 015 731	2 872 960
	waarvan:					
292214	--- Dirkkranen; hijskranen; hefportalen, portaalwagens en transportwagens met kraanwaarvan:	x 1000 BEF p/st	548 232 7 958	336 978 5 522	311 629 6 919	705 613 7 828
29221470	---- Machines en toestellen, om te hijsen, ..., n.e.g.	x 1000 BEF p/st	24 028 3 161	19 991 2 007	28 795 4 716	38 560 3 283

(1) Leveringen m.i.v. aan het buitenland geleverd maakloonwerk.

(2) Statistische classering van producten gekoppeld aan activiteiten - CPA (2-6 cijfers): Prodcou-lijst (8 cijfers).

PRODCOM - Leveringen per product

Leveringen (1) in waarde en in hoeveelheid volgens de CPA en de Prodcom-lijst (voorlopige cijfers) - vervolg

Code (2)	Omschrijving	Eenheid	2001			
			Juni	Juli	Augustus	September
292215	--- Vorkheftrucks; andere transportwagentjes; trekkers van de soort gebruikt voor het trekken van	x 1000 BEF p/st	337 384 21 099	223 928 9 882	237 445 17 304	369 463 16 785
292216	--- Personen- en goederenliften; roltrappen en -paden	x 1000 BEF p/st	292 116 540	198 571 399	375 587 399	467 192 610
292217	--- Pneumatische en andere continu-werkende transportinrichtingen voor goederen waarvan:	x 1000 BEF p/st	399 304 818	188 610 849	154 620 684	215 460 906
29221770	---- Continu werkende transportinrichtingen voor goederen, met banden, n.e.g.	x 1000 BEF p/st	204 927 215	112 999 161	86 121 122	75 056 118
29221793	---- Continu werkende transportinrichtingen voor goederen, rollenbanen/castors	x 1000 BEF p/st	66 639 68	16 542 17	30 835 19	57 256 28
292218	--- Andere hijs-, hef- en transportwerktuigen	x 1000 BEF p/st	63 452 203 359	66 759 113 917	55 289 188 251	65 731 163 611
292219	--- Delen van hijs-, hef- en transportwerktuigen	x 1000 BEF -	128 557	69 456	72 670	84 544
29229	--- Installatie, reparatie en onderhoud van hijs-, hef- en transportwerktuigen	x 1000 BEF -	900 676	535 987	716 540	850 730
2923	--- Machines en apparaten voor de koeltechniek en klimaatregeling, voor niet-huishoudelijk gebruik	x 1000 BEF -	3 458 011	2 710 338	2 324 392	3 087 961
29231	--- Warmtewisselaars; toestellen voor de koeltechniek en klimaatregeling; filtreertoestellen waarvan:	x 1000 BEF -	1 756 280	1 554 060	1 214 661	1 489 185
292311	---- Warmtewisselaars en toestellen voor het vloeibaar maken van lucht of van andere gassen	x 1000 BEF -	121 946	73 682	66 404	89 146
292312	---- Machines en apparaten voor de regeling van het klimaat in besloten ruimten	x 1000 BEF p/st	454 325 14 775	461 672 16 716	386 839 11 478	433 594 13 681
29231335	---- Andere koelvitines en koeltoonbanken	x 1000 BEF p/st	65 018 185	36 894 96	92 991 234	63 248 180
292320	--- Ventilatoren, andere dan tafel-, vloer-, wand-, raam-, plafond- en dakventilatoren	x 1000 BEF p/st	121 313 12 907	89 141 8 070	118 351 11 983	101 212 9 999
292330	--- Delen van machines en toestellen voor de koel- en vriestechniek, alsmede van warmtepompen	x 1000 BEF -	361 720	381 451	378 952	445 764
29239	--- Installatie, reparatie en onderhoud van machines en apparaten voor koeltechniek en klimaatregeling, niet vr. huishoudens	x 1000 BEF -	1 218 698	685 686	612 428	1 051 800
29239100	---- Installatie van machines en apparaten voor de koeltechniek en klimaatregeling, voor niet-huishoudelijk gebruik	x 1000 BEF -	551 134	315 269	319 845	457 164
29239200	---- Reparatie en onderhoud van machines en apparaten voor koeltechniek en klimaatregeling (niet-huishoudelijk gebruik)	x 1000 BEF -	667 564	370 417	292 583	594 636
2924	--- Overige machines en apparaten voor algemeen gebruik, n.e.g. waarvan:	x 1000 BEF -	1 806 170	1 716 409	1 502 485	1 822 556
292412	--- Toestellen voor filteren of zuiveren van vloeistoffen	x 1000 BEF -	383 455	325 050	274 270	274 248
29242	--- Machines en toestellen voor het reinigen van flessen, voor het vullen of wegen; toestellen voor het spuiten waarvan:	x 1000 BEF -	369 458	355 889	274 736	345 696

(1) Leveringen m.i.v. aan het buitenland geleverd maakloonwerk.

(2) Statistische classering van producten gekoppeld aan activiteiten - CPA (2-6 cijfers): Prodcom-lijst (8 cijfers).

Leveringen (1) in waarde en in hoeveelheid volgens de CPA en de Prodcorm-lijst (voorlopige cijfers) - vervolg

Code (2)	Omschrijving	Eenheid	2001			
			Juni	Juli	Augustus	September
292421	--- Machines en toestellen voor het reinigen, vullen en verpakken van flessen en andere bergingsmiddelen	x 1000 BEF p/st	157 440 63	140 923 57	66 535 20	175 037 61
292424	--- Blusapparaten, spuitpistolen, zand- en stoomstraal toestellen en dergelijke toestellen, niet voor land- en tuinbouwwaarvan:	x 1000 BEF p/st	152 135 164 152	164 675 160 179	154 273 119 665	127 040 131 660
29242410	----- Blusapparaten	x 1000 BEF p/st	90 065 119 148	53 381 84 662	77 674 82 549	69 221 88 568
29245	--- Delen van overige machines en apparaten voor algemeen gebruik waarvan:	x 1000 BEF -	419 916	529 897	573 016	617 747
292453	--- Delen van kalanders en walsmachines; delen van toestellen voor het spuiten, gewichten voor weegtoestellen	x 1000 BEF -	21 427	18 756	17 365	32 680
29249	--- Installatie, reparatie en onderhoud van machines en apparaten voor algemeen gebruik n.e.g.	x 1000 BEF -	440 667	341 271	292 668	399 613
29249100	--- Installatie van overige machines en apparaten voor algemeen gebruik, n.e.g.	x 1000 BEF -	160 796	181 565	116 517	163 664
29249200	--- Reparatie en onderhoud van overige machines voor algemeen gebruik, n.e.g.	x 1000 BEF -	279 871	159 706	176 151	235 949
293	- MACHINES EN WERKTUIGEN VOOR DE LANDBOUW OF DE BOSBOUW WAARVAN:	x 1000 BEF -	2 569 483	2 060 457	1 048 426	1 341 260
29321	-- Machines voor de land-, tuin- of bosbouw, voor de voorbereiding, bewerking of bebouwing van de bodem	x 1000 BEF p/st	36 262 196	16 672 102	25 396 155	36 040 180
293270	-- Delen van machines en toestellen voor de landbouw of de bosbouw waarvan:	x 1000 BEF -	100 533	55 347	56 415	135 532
29327050	--- Delen van machines, toestellen en werktuigen van post 84.33	x 1000 BEF -	45 349	31 721	31 539	92 822
29329	-- Installatie, reparatie en onderhoud van machines en toestellen voor de landbouw of de bosbouw	x 1000 BEF -	68 972	58 466	151 830	51 894
2940	- GEREEDSCHAPSWERKTUIGEN WAARVAN:	x 1000 BEF -	1 414 111	836 578	776 730	1 108 104
29403	-- Andere gereedschapswerktuigen voor de metaalbewerking waarvan:	x 1000 BEF p/st	822 377 1 049	413 017 125	382 807 2 105	506 980 181
294033	--- Andere machines voor het buigen, het vouwen, het strekken of het vlakken van metaal	x 1000 BEF p/st	201 795 65	162 161 36	111 931 37	100 706 30
29404	-- Gereedschapswerktuigen voor het bewerken van steen, hout e.d.; persen voor spaan- en vezelplaat e.d.	x 1000 BEF -	148 529	65 471	112 991	95 918
29407	-- Delen en toebehoren van gereedschapswerktuigen waarvan:	x 1000 BEF -	237 595	141 384	126 729	196 389
294074	--- Delen en toebehoren voor gereedschapswerktuigen voor het bewerken van metaal	x 1000 BEF -	197 579	94 485	94 220	140 934
294075	--- Delen en toebehoren voor gereedschapswerktuigen voor het bewerken van hout, kurk, geharde rubber e.a. harde stoffen	x 1000 BEF -	30 360	38 843	19 766	37 922
29409	-- Installatie, reparatie en onderhoud van gereedschapswerktuigen	x 1000 BEF -	85 444	63 091	99 753	71 298

(1) Leveringen m.i.v. aan het buitenland geleverd maakloonwerk.

(2) Statistische classering van producten gekoppeld aan activiteiten - CPA (2-6 cijfers): Prodcorm-lijst (8 cijfers).

PRODCOM - Leveringen per product

Leveringen (1) in waarde en in hoeveelheid volgens de CPA en de Prodcom-lijst (voorlopige cijfers) - vervolg

Code (2)	Omschrijving	Eenheid	2001			
			Juni	Juli	Augustus	September
295	- OVERIGE MACHINES, APPARATEN EN WERKTUIGEN VOOR SPECIFIEKE DOELEINDEN WAARVAN:	x 1000 BEF -	9 607 984	7 033 577	4 936 828	6 370 532
2951	-- Machines voor de metallurgie	x 1000 BEF -	339 604	108 334	270 750	210 033
295112	--- Delen van machines voor de metallurgie; walsrollen; delen van walsstoelen	x 1000 BEF -	266 416	61 161	196 036	147 129
29519	--- Installatie, reparatie en onderhoud van machines voor de metallurgie	x 1000 BEF -	73 188	47 173	74 714	62 904
29529	-- Installatie, reparatie en onderhoud van machines voor de winning van delfstoffen en voor de bouw	x 1000 BEF -	76 295	121 918	149 177	55 934
29532	-- Delen van machines voor de produktie van voedings- en genotmiddelen	x 1000 BEF -	58 696	63 046	42 710	60 367
2954	-- Machines voor de produktie van textiel, kleding en leder waarvan:	x 1000 BEF -	2 067 728	1 625 982	1 149 853	1 995 494
29541	--- Machines voor het voorbereiden, het spinnen, het weven en het breien van textielstoffen	x 1000 BEF -	1 401 917	1 112 891	719 921	1 302 975
29542	--- Andere machines voor de produktie van textiel en kleding (incl. naaimachines) waarvan:	x 1000 BEF -	168 721	138 647	69 604	175 423
295421	---- Machines en toestellen voor het wassen, wringen, strijken, persen, bleken, verven, appreteren e.d. van garens en	x 1000 BEF -	58 271	51 043	21 542	76 624
29544	--- Delen en toebehoren van machines voor de produktie van textiel, kleding en leder	x 1000 BEF -	450 380	348 015	311 192	470 719
295441	---- Delen en toebehoren van weefgetouwen en machines voor het spinnen	x 1000 BEF -	407 527	312 644	281 038	431 088
29544110	----- Delen en hulpstukken voor machines van GS 8444 - 8445 en van hulpmachines	x 1000 BEF -	19 550	15 509	18 259	17 848
29544150	----- Delen en hulpstukken voor weefgetouwen en van hulpmachines en -toestellen	x 1000 BEF -	387 977	297 135	262 779	413 240
295442	---- Delen van machines voor andere bewerkingen van textielstoffen en kleding en voor het bewerken van leder waarvan:	x 1000 BEF -	42 853	35 371	30 154	39 631
29544220	----- Delen van machines en toestellen van post 84.51	x 1000 BEF -	21 903	17 056	12 579	17 041
2955	-- Machines voor de produktie van papier of karton	x 1000 BEF -	13 293	9 371	11 931	19 282
2956	-- Overige machines, apparaten en werktuigen voor specifieke doeleinden, n.e.g.	x 1000 BEF -	2 388 542	1 494 873	1 843 477	1 676 986
29561	--- Machines en toestellen voor het drukken en het inbinden van boeken, alsmede delen daarvan waarvan:	x 1000 BEF -	653 469	265 876	321 600	311 146
295615	---- Delen van machines en toestellen voor het drukken en het inbinden of innaaien van boeken	x 1000 BEF -	87 406	27 676	57 611	36 171
29562	--- Diverse machines en toestellen voor specifieke doeleinden, alsmede delen daarvan waarvan:	x 1000 BEF -	1 236 015	1 053 727	1 283 473	1 146 794

(1) Leveringen m.i.v. aan het buitenland geleverd maakloonwerk.

(2) Statistische classering van producten gekoppeld aan activiteiten - CPA (2-6 cijfers): Prodcom-lijst (8 cijfers).

**Leveringen (1) in waarde en in hoeveelheid volgens de CPA en de Prodcom-lijst
(voorlopige cijfers) - vervolg**

Code (2)	Omschrijving	Eenheid	2001			
			Juni	Juli	Augustus	September
295624	---- Gietvormen; vormkasten voor gieterijen; modelplaten voor gietvormen; modellen voor gietvormenwaarvan:	x 1000 BEF -	413 703	366 354	371 752	437 396
29562470	---- - Vormen voor het spuit- of persgieten van rubber of kunststof	x 1000 BEF p/st	240 346 621	230 182 622	261 460 576	290 080 723
295625	---- Machines en toestellen voor specifieke doeleinden, n.e.g. waarvan:	x 1000 BEF -	294 121	246 719	388 392	234 752
29562565	---- - Machines voor het mengen, kneden, ..., met een eigen functie, n.e.g. (excl. robots)	x 1000 BEF p/st	27 451 61	11 749 17	12 953 24	12 081 20
29562590	---- - Andere machines en mechanische toestellen van GS 84, n.e.g.	x 1000 BEF p/st	168 046 27 399	145 574 12 159	103 388 13 619	168 452 21 203
295626	---- Delen van machines en toestellen voor specifieke doeleinden, n.e.g. waarvan:	x 1000 BEF -	220 116	158 333	206 761	238 665
29562670	---- - Delen van machines van GS 8479	x 1000 BEF -	159 335	120 271	149 406	177 178
29569	--- Installatie, reparatie en onderhoud van machines en toestellen voor specifieke doeleinden n.e.g.	x 1000 BEF -	499 058	175 270	238 404	219 046
29569100	---- Installatie van overige machines, apparaten en werktuigen voor specifieke doeleinden, n.e.g.	x 1000 BEF -	357 992	46 033	115 932	95 866
29569200	---- Reparatie en onderhoud van overige machines, apparaten en werktuigen voor specifieke doeleinden, n.e.g.	x 1000 BEF -	141 066	129 237	122 472	123 180
29601	- WAPENS EN MUNITIE, ALSMEDE DELEN DAARVAN	x 1000 BEF -	557 065	435 843	653 678	1 047 902
297	- HUISHOUDAPPARATEN N.E.G.	x 1000 BEF -	824 580	570 654	575 048	851 951
2971	- - Elektrische huishoudapparaten waarvan:	x 1000 BEF -	472 446	398 690	318 797	443 179
29712	--- Andere elektrische huishoudapparaten n.e.g.	x 1000 BEF -	300 201	248 090	245 998	288 707
2972	- - Niet-elektrische huishoudapparaten waarvan:	x 1000 BEF -	352 134	171 964	256 251	408 772
297212	--- Andere toestellen voor huishoudelijk gebruik, voor gas, voor vloeibare of voor vaste brandstof	x 1000 BEF p/st	204 377 11 484	70 547 5 454	151 052 7 541	250 856 13 665
29721300	--- Luchtverhitters en apparaten voor het verspreiden van warme lucht en wezenlijke delen van deze apparatuur	x 1000 BEF p/st	54 905 1 267	44 829 1 205	54 949 1 685	73 359 1 583
300	- KANTOORMACHINES EN COMPUTERS WAARVAN:	x 1000 BEF -	1 638 940	1 004 479	957 461	1 921 728
30021	- - Gegevensverwerkende machines en delen en toebehoren daarvan	x 1000 BEF -	760 500	396 199	471 990	953 852
30029000	- - Installatie van computers en andere apparatuur voor de verwerking van informatie	x 1000 BEF -	657 125	497 888	376 054	699 297
31	ELECTRISCHE MACHINES EN APPARATEN N.E.G.	x 1000 BEF -	14 768 238	11 706 644	12 548 130	14 935 151

(1) Leveringen m.i.v. aan het buitenland geleverd maakloonwerk.

(2) Statistische classering van producten gekoppeld aan activiteiten - CPA (2-6 cijfers): Prodcom-lijst (8 cijfers).

PRODCOM - Leveringen per product

Leveringen (1) in waarde en in hoeveelheid volgens de CPA en de Prodcom-lijst (voorlopige cijfers) - vervolg

Code (2)	Omschrijving	Eenheid	2001			
			Juni	Juli	Augustus	September
3110	- ELEKTROMOTOREN, ELEKTRISCHE GENERATOREN EN ELEKTRISCHE TRANSFORMATOREN WAARVAN:	x 1000 BEF -	2 183 892	1 444 471	2 107 331	2 163 952
31103	- - Elektrische generatoraggregaten en roterende omvormers	x 1000 BEF p/st	137 659 598	76 983 418	83 631 465	95 989 453
31104	- - Elektrische transformatoren waarvan:	x 1000 BEF -	624 498	208 603	590 709	505 302
31104235	- - - Transformatoren, n.e.g., met een vermogen <= 1 kVA	x 1000 BEF p/st	15 210 38 664	8 116 20 103	11 962 30 674	11 194 27 186
311050	- - Ballasten voor ontlaadingslampen en -buizen; statische omvormers; andere smoorspoelen e.a. zelfinductiespoelen	x 1000 BEF p/st	794 853 2 775 718	650 533 3 492 637	850 151 2 690 506	940 889 3 147 973
31109	- - Installatie, reparatie en onderhoud van elektromotoren, elektrische generatoren en elektrische transformatoren	x 1000 BEF -	360 010	349 667	348 944	400 428
31109100	- - - Installatie van elektromotoren en van elektrische generatoren en transformatoren	x 1000 BEF -	158 130	155 675	121 568	172 214
31109200	- - - Reparatie en onderhoud van elektromotoren en van elektrische generatoren en transformatoren	x 1000 BEF -	201 880	193 992	227 376	228 214
3120	- SCHAKEL- EN VERDEELINRICHTINGEN WAARVAN:	x 1000 BEF -	3 566 297	3 005 758	2 666 903	3 177 446
31202	- - Toestellen voor het inschakelen, uitschakelen, aansluiten of verdelen van elektrische stroom <= 1000 V waarvan:	x 1000 BEF -	1 257 608	1 103 711	1 008 267	1 199 679
31202500	- - - Schakelaars, n.e.g.: spanning <= 1000 V	x 1000 BEF p/st	198 118 4 603 937	202 032 5 702 208	192 113 4 960 076	193 165 4 692 699
312027	- - - Contactdozen, contactstoppen (stekkers) en andere toestellen voor het inschakelen e.d. van elektrische stroom n.e.g.	x 1000 BEF p/st	874 438 394 860 821	691 792 373 913 321	620 099 359 504 406	696 307 410 058 863
312031	- - Borden, panelen e.d., voorzien van schakelapparaten, enz., voor een spanning =< 1000 V waarvan:	x 1000 BEF p/st	444 134 119 877	421 328 122 744	343 650 88 065	462 201 116 458
31203170	- - - Borden, enz., voor elektr. bediening of het verdelen van elektr. stroom, spanning <= 1000 V	x 1000 BEF p/st	387 784 119 769	390 556 122 685	279 378 87 942	421 239 116 381
31203203	- - Borden, panelen, enz., 1000 V < spanning <= 72,5 kV	x 1000 BEF p/st	120 717 2 688	85 040 1 837	112 727 1 948	120 485 6 863
312040	- - Delen van schakel- en verdeelinrichtingen	x 1000 BEF -	599 466	438 900	358 237	484 944
31204030	- - - Borden, panelen, enz., van post 8537, zonder toestellen	x 1000 BEF p/st	225 740 408 440	200 965 329 686	182 152 302 208	205 436 338 670
31204090	- - - Andere delen van toestellen van post 8535, 8536 of 8537	x 1000 BEF -	373 726	237 935	176 085	279 508
31209	- - Installatie, reparatie en onderhoud van schakel- en verdeelinrichtingen	x 1000 BEF -	1 053 870	894 367	753 914	821 520
31209100	- - - Installatie van schakel- en verdeelinrichtingen	x 1000 BEF -	1 031 247	874 521	737 417	804 424
31209200	- - - Reparatie en onderhoud van schakel- en verdeelinrichtingen	x 1000 BEF -	22 623	19 846	16 497	17 096

(1) Leveringen m.i.v. aan het buitenland geleverd maakloonwerk.

(2) Statistische classering van producten gekoppeld aan activiteiten - CPA (2-6 cijfers): Prodcom-lijst (8 cijfers).

**Leveringen (1) in waarde en in hoeveelheid volgens de CPA en de Prodcou-lijst
(voorlopige cijfers) - vervolg**

Code (2)	Omschrijving	Eenheid	2001			
			Juni	Juli	Augustus	September
31301	- GEÏSOLEERDE KABEL EN DRAAD; OPTISCHE-VERZELKABEL WAARVAN:	x 1000 BEF kg	1 851 771 12 715 648	1 260 320 7 593 967	1 472 320 10 064 716	1 696 083 10 548 608
313013	- - Andere geleiders van elektriciteit, voor een spanning =< 1000 V waarvan:	x 1000 BEF kg	1 131 831 9 401 216	851 638 6 289 928	931 278 7 870 730	1 030 939 7 854 645
31301370	- - - Geleiders van elektriciteit, 80 V < spanning <= 1000 V, met of zonder verbindingstukken	x 1000 BEF kg	852 658 7 791 663	638 072 5 108 617	704 418 6 597 334	811 638 6 729 512
3140	- ACCUMULATOREN, ELEKTRISCHE ELEMENTEN EN ELEKTRISCHE BATTERIJEN	x 1000 BEF -	1 249 941	943 689	1 033 131	1 447 042
3150	- VERLICHTINGSTOESTELLEN EN ELEKTRISCHE LAMPEN EN BUIZEN WAARVAN:	x 1000 BEF -	1 937 570	1 927 469	1 950 180	2 250 568
31501	- - Elektrische gloeilampen en -buisen, gasontladinglampen en -buisen; booglampen	x 1000 BEF p/st	703 090 6 586 303	915 767 6 685 418	786 796 4 931 034	955 757 7 077 742
31502	- - Verlichtingstoestellen waarvan:	x 1000 BEF p/st	628 160 502 079	423 339 296 482	540 722 476 281	635 218 504 610
31502400	- - - Lichtreclames, verlichte aanwijzingsborden en dergelijke artikelen	x 1000 BEF p/st	221 291 12 502	128 786 9 172	164 352 10 961	218 884 10 364
31503430	- - Andere elektrische verlichtingstoestellen	x 1000 BEF p/st	388 641 387 954	317 209 385 769	361 924 389 052	417 757 404 847
316	- ELEKTRISCHE BENODIGDHEDEN N.E.G.	x 1000 BEF -	3 978 767	3 124 937	3 318 265	4 200 060
3161	- - Elektrische benodigdheden voor motoren en voertuigen n.e.g.	x 1000 BEF -	1 354 238	1 103 556	1 033 919	1 327 911
3162	- - Overige elektrische benodigdheden n.e.g.	x 1000 BEF -	2 624 529	2 021 381	2 284 346	2 872 149
31621	- - - Overige elektrische benodigdheden n.e.g., alsmede delen daarvan	x 1000 BEF -	2 103 036	1 525 940	1 750 646	2 261 187
31629	- - - Installatie, reparatie en onderhoud van andere elektrische benodigdheden n.e.g.	x 1000 BEF -	521 493	495 441	533 700	610 962
31629100	- - - - Installatie van overige elektrische be- nodigdheden, excl. elektrische signaal- apparatuur voor verkeerswegen, enz.	x 1000 BEF -	513 425	485 146	519 075	601 587
31629200	- - - - Reparatie en onderhoud van overige elektrische benodigdheden, n.e.g.	x 1000 BEF -	8 068	10 295	14 625	9 375
32	RADIO-, TELEVISIE- EN TELECOMMUNICATIEAPPARatuur WAARVAN:	x 1000 BEF -	12 551 974	4 147 365	13 075 101	9 920 349
3210	- ELEKTRONENBUIZEN EN ANDERE ELEKTRONISCHE ONDERDELEN WAARVAN:	x 1000 BEF -	2 769 356	1 828 586	1 887 637	1 811 733
321030	- - Gedrukte schakelingen waarvan:	x 1000 BEF p/st	501 943 3 895 229	354 921 2 009 459	427 214 5 610 357	415 300 4 080 093
32103070	- - - Andere gedrukte schakelingen, bestaande uit geleidende elementen en contacten	x 1000 BEF p/st	252 976 1 449 084	212 687 1 131 329	152 243 779 142	193 203 967 091
32202050	- ANDERE TOESTELLEN VOOR HET OVERSEINEN MET DRAAGGOLF	x 1000 BEF p/st	107 712 48 141	28 285 12 100	132 928 52 939	111 478 38 948

(1) Leveringen m.i.v. aan het buitenland geleverd maakloonwerk.

(2) Statistische classering van producten gekoppeld aan activiteiten - CPA (2-6 cijfers): Prodcou-lijst (8 cijfers).

PRODCOM - Leveringen per product

Leveringen (1) in waarde en in hoeveelheid volgens de CPA en de Prodcom-lijst (voorlopige cijfers) - vervolg

Code (2)	Omschrijving	Eenheid	2001			
			Juni	Juli	Augustus	September
33	MEDISCHE APPARATUUR EN INSTRUMENTEN, PRECISIE- EN OPTISCHE INSTRUMENTEN EN UURWERKEN	x 1000 BEF -	3 004 171	2 604 477	2 568 012	2 514 516
3310	- MEDISCHE APPARATUUR EN INSTRUMENTEN EN ORTHOPEDISCHE ARTIKELEN WAARVAN:	x 1000 BEF -	641 399	477 550	511 525	650 081
33101	-- Medische apparatuur en instrumenten en orthopedische artikelen, alsmede delen daarvan	x 1000 BEF -	534 464	374 327	433 617	552 982
331017	--- Gewrichtsprothesen; orthopedische artikelen en toestellen; tandprothesen; andere prothesen n.e.g.waarvan:	x 1000 BEF -	204 274	163 364	172 049	221 460
33101739	---- Andere orthopedische toestellen, artikelen voor de behandeling van botbreuken	x 1000 BEF -	112 335	99 894	102 557	142 674
33101759	---- Tandprothesen (excl. kunststanden)	x 1000 BEF -	65 207	45 000	45 714	54 803
3320	- MEET-, REGEL- EN CONTROLEAPPARATUUR, APPARATUUR VOOR HET NAVIGEREN EN VOOR ANDERE DOELEINDEN WAAR	x 1000 BEF -	1 667 851	1 687 133	1 546 816	1 450 697
33205	-- Instrumenten voor het verifiëren van andere fysische karakteristieken waarvan:	x 1000 BEF p/st	278 873 1 892 773	373 938 1 141 597	289 913 1 752 915	204 501 1 665 471
332053	--- Instrumenten, apparaten en toestellen voor natuurkundige of scheikundige analyse n.e.g.	x 1000 BEF p/st	26 797 632	29 091 428	16 893 807	22 450 746
33206	-- Andere instrumenten, apparaten en toestellen voor het meten, voor het verifiëren of voor onderzoek	x 1000 BEF -	114 598	149 957	177 170	186 668
332070	-- Automatische regelaars	x 1000 BEF p/st	60 173 11 877	23 216 5 011	59 008 11 398	52 748 11 580
33208	-- Delen van meet-, regel-, controle- en navigatie-apparatuur en van apparatuur voor andere doeleinden	x 1000 BEF -	313 037	193 670	253 851	262 943
33209	-- Installatie, reparatie en onderhoud van meet-, regel-, controle- en navigatieapparatuur	x 1000 BEF -	423 577	498 899	458 420	384 814
33209100	--- Installatie van meet-, regel en controleapparatuur en van apparatuur voor het navigeren, enz.	x 1000 BEF -	293 112	358 836	343 932	268 347
33209200	--- Reparatie en onderhoud van meet-, regel en controleapparatuur en van apparatuur voor het navigeren, enz.	x 1000 BEF -	130 465	140 063	114 488	116 467
33301000	- ONTWERPEN EN MONTEREN VAN APPARATEN VOOR DE BEWAKING VAN INDUSTRIËLE PROCESSEN EN VAN GEAUTOMATISEERDE PRODUCTIELIJNEN	x 1000 BEF -	446 112	277 070	335 965	200 686
3340	- OPTISCHE INSTRUMENTEN EN FOTO- EN FILMAPPARATUUR	x 1000 BEF -	224 500	143 483	153 315	189 313
3350	- UURWERKEN	x 1000 BEF -	24 309	19 241	20 391	23 739
34	MOTORVOERTUIGEN, AANHANGWAGENS EN OPLEGGERS	x 1000 BEF -	58 975 772	42 712 322	37 271 835	57 331 758
3410	- MOTORVOERTUIGEN WAARVAN:	x 1000 BEF p/st	46 523 979 106 459	34 577 592 75 038	27 910 018 60 326	45 827 725 100 771
34102	-- Personenautomobielen waarvan:	x 1000 BEF p/st	36 047 161 95 150	26 418 965 66 206	22 114 010 54 428	35 744 674 90 598

(1) Leveringen m.i.v. aan het buitenland geleverd maakloonwerk.

(2) Statistische classificatie van producten gekoppeld aan activiteiten - CPA (2-6 cijfers); Prodcom-lijst (8 cijfers).

**Leveringen (1) in waarde en in hoeveelheid volgens de CPA en de Prodcom-lijst
(voorlopige cijfers) - vervolg**

Code (2)	Omschrijving	Eenheid	2001			
			Juni	Juli	Augustus	September
34102230	--- Motorvoertuigen met een benzinemotor > 1500 cm3 (incl. kampeerauto's met een cilinderinhoud > 3000 cm3)	x 1000 BEF p/st	20 229 373 52 964	13 247 669 34 131	11 673 803 27 375	19 566 970 47 375
3420	- CARROSSERIEËN VOOR MOTORVOERTUIGEN; AANHANGWAGENS EN OPLEGGERS	x 1000 BEF -	3 703 908	2 187 875	2 815 550	3 321 206
342010	-- Carrosserieën voor motorvoertuigen	x 1000 BEF p/st	1 886 357 6 286	733 322 3 228	1 829 967 6 427	1 831 443 5 990
34202	-- Aanhangwagens en opleggers; containers waarvan:	x 1000 BEF p/st	1 536 081 2 793	1 317 928 2 175	829 695 1 464	1 229 406 1 984
34202300	--- Andere aanhangwagens en opleggers voor goederenvervoer	x 1000 BEF p/st	1 260 038 1 266	1 148 897 1 089	669 603 689	1 003 576 967
342030	-- Delen van aanhangwagens en opleggers; delen van andere voertuigen zonder eigen beweegkrachtwaarvan:	x 1000 BEF -	281 470	136 625	155 888	260 357
34203050	--- Delen van aanhangwagens, opleggers, enz.: carrosserieën	x 1000 BEF p/st	140 102 325	64 773 136	33 937 137	118 849 294
3430	- DELEN EN TOEBEHOREN VOOR AUTOMOBIELEN EN MOTOREN DAARVAN	x 1000 BEF -	8 747 885	5 946 855	6 546 267	8 182 827
34301	-- Delen voor motoren	x 1000 BEF -	45 436	42 262	44 457	33 909
343020	-- Andere delen en toebehoren n.e.g. van motorvoertuigen waarvan:	x 1000 BEF -	8 133 045	5 579 762	6 152 513	7 643 349
34302010	--- Bumpers en delen daarvan (incl. van kunststof)	x 1000 BEF kg	693 300 2 082 369	485 490 1 478 305	439 538 1 349 118	617 201 1 871 899
34302035	--- Drijfassen met differentieel, ook indien met andere overbrengingsorganen	x 1000 BEF p/st	572 738 14 128	337 608 11 245	534 849 13 166	574 607 15 919
34302090	--- Andere delen en toebehoren voor tractors, automobielen en andere voertuigen, n.e.g.	x 1000 BEF -	3 824 101	2 696 240	2 719 407	3 629 264
343030	-- Veiligheids gordels en delen en toebehoren van carrosserieën	x 1000 BEF -	569 404	324 831	349 297	505 569
35	OVERIGE TRANSPORTMIDDELEN WAARVAN:	x 1000 BEF -	7 290 368	4 411 773	7 702 565	5 798 358
3530	- LUCHT- EN RUIMTEVAARTUIGEN WAARVAN:	x 1000 BEF -	4 221 150	2 778 458	5 039 552	3 857 574
35305090	-- Andere delen van lucht- en ruimtevaartuigen	x 1000 BEF -	1 458 292	1 275 453	1 463 522	1 410 140
354	- MOTORRIJWIELEN EN RIJWIELEN WAARVAN:	x 1000 BEF -	305 916	310 913	214 685	167 461
35421050	-- Rijwielen, (incl. bakfietsen), zonder motor: andere	x 1000 BEF p/st	177 444 25 043	167 555 25 433	128 872 20 511	70 836 10 754
35422019	-- Delen van rijwielen n.e.g.	x 1000 BEF -	13 579	10 440	16 855	12 900
36	MEUBELLEN; OVERIGE GOEDEREN EN PRODUCTEN N.E.G. WAARVAN:	x 1000 BEF -	11 892 200	7 739 493	7 943 312	11 113 397

(1) Leveringen m.i.v. aan het buitenland geleverd maakloonwerk.

(2) Statistische classering van producten gekoppeld aan activiteiten - CPA (2-6 cijfers): Prodcom-lijst (8 cijfers).

PRODCOM - Leveringen per product

Leveringen (1) in waarde en in hoeveelheid volgens de CPA en de Prodcou-list (voorlopige cijfers) - vervolg

Code (2)	Omschrijving	Eenheid	2001			
			Juni	Juli	Augustus	September
361	- MEUBELEN	x 1000 BEF	9 510 881	5 865 018	6 291 115	9 043 121
36111	-- Zitmeubelen en delen daarvan	x 1000 BEF	4 872 031	2 895 825	2 620 157	4 564 395
361111	--- Zitmeubelen, met onderstel van metaal	x 1000 BEF	3 060 455	1 537 532	1 583 876	2 650 450
	waarvan:	p/st	678 304	372 136	349 481	626 715
36111130	---- Zitmeubelen voor automobielen	x 1000 BEF	2 838 334	1 400 569	1 393 777	2 412 974
		p/st	585 952	317 444	244 822	522 318
36111155	---- Draaistoelen, in hoogte verstelbaar, opgevuld, rugleuning, wielen of glijders	x 1000 BEF	68 379	36 937	68 541	64 339
		p/st	7 622	3 992	6 966	6 415
36111170	---- Zitmeubelen, opgevuld, onderstel van metaal	x 1000 BEF	137 670	90 894	98 087	147 996
		p/st	72 623	44 251	80 333	80 680
361112	--- Zitmeubelen, met onderstel van hout	x 1000 BEF	1 246 090	918 496	708 559	1 362 852
	waarvan:	p/st	115 582	83 018	76 210	122 169
36111250	---- Zitmeubelen, opgevuld, onderstel van hout	x 1000 BEF	1 108 284	827 744	616 968	1 213 438
		p/st	78 148	59 926	48 283	84 917
36111300	--- Andere zitmeubelen, n.e.g.	x 1000 BEF	149 644	116 337	70 368	135 951
		p/st	182 777	50 508	35 010	29 288
361114	--- Delen van zitmeubelen	x 1000 BEF	415 842	323 460	257 354	415 142
		-				
36121	-- Andere meubelen, van de soort gebruikt in kantoren	x 1000 BEF	683 007	408 789	586 291	641 099
		p/st	93 074	57 582	82 644	88 415
361211	--- Meubelen van metaal, van de soort gebruikt in kantoren	x 1000 BEF	373 886	227 810	286 784	353 651
	waarvan:	p/st	71 192	40 523	56 272	67 320
36121130	---- Bureaus voor kantoren, metaal, hoogte <= 80 cm	x 1000 BEF	71 788	32 685	47 976	46 054
		p/st	6 537	3 276	4 160	4 355
36121173	---- Ander kantoormeub. van metaal, > 80 cm, kasten met deuren, rolluiken, kleppen	x 1000 BEF	148 580	77 228	98 115	151 313
		p/st	29 778	16 963	17 291	27 235
36121190	---- Ander kantoormeubilair van metaal, hoogte > 80 cm	x 1000 BEF	93 631	82 631	103 277	109 562
		p/st	27 057	15 187	29 155	28 472
361212	--- Meubelen van hout, van de soort gebruikt in kantoren	x 1000 BEF	156 924	103 798	126 933	126 427
		p/st	21 059	16 677	25 684	20 318
36121230	---- Bureaus van hout, hoogte <= 80 cm	x 1000 BEF	41 905	27 498	43 933	43 441
		p/st	8 769	7 840	12 447	10 076
36121250	---- Kantoormeubilair van hout, n.e.g., hoogte <= 80 cm	x 1000 BEF	21 188	28 398	18 112	16 278
		p/st	4 148	2 886	4 878	3 252
36121270	---- Kantoormeubilair van hout, kasten met deuren, kaartkasten, hoogte > 80 cm	x 1000 BEF	34 909	21 048	24 444	30 027
		p/st	5 988	4 445	5 560	5 684
36121290	---- Kantoormeubilair van hout, ander, hoogte > 80 cm	x 1000 BEF	58 922	26 854	40 444	36 681
		p/st	2 154	1 506	2 799	1 306
36121300	--- Meubelen van hout voor winkels	x 1000 BEF	152 197	77 181	172 574	161 021
		p/st	823	382	688	777

(1) Leveringen m.i.v. aan het buitenland geleverd maakloonwerk.

(2) Statistische classering van producten gekoppeld aan activiteiten - CPA (2-6 cijfers): Prodcou-list (8 cijfers).

Leveringen (1) in waarde en in hoeveelheid volgens de CPA en de Prodcom-lijst (voorlopige cijfers) - vervolg

Code (2)	Omschrijving	Eenheid	2001			
			Juni	Juli	Augustus	September
361310	-- Meubelen, van de soort gebruikt in keukens	x 1000 BEF p/st	669 109 90 857	287 457 54 452	415 804 61 159	541 159 68 419
36131050	--- Houten meubelen voor keukens: in elementen	x 1000 BEF p/st	661 663 90 716	282 699 54 268	412 096 61 011	534 908 68 264
36131090	--- Houten meubelen voor keukens: andere	x 1000 BEF p/st	7 446 141	4 758 184	3 708 148	6 251 155
36141	-- Andere meubelen	x 1000 BEF -	2 365 967	1 526 522	1 856 891	2 341 619
36141100	--- Meubelen van metaal, n.e.g.	x 1000 BEF kg	327 396 5 030 709	252 140 3 424 180	342 541 4 837 702	345 692 5 350 432
361412	--- Meubelen van hout, van de soort gebruikt in slaapkamers en in zit- en eetkamers	x 1000 BEF p/st	1 176 737 216 464	688 609 143 027	897 627 224 674	1 199 356 215 016
36141230	---- Meubelen van hout voor slaapkamers	x 1000 BEF p/st	468 038 107 320	293 844 84 996	394 380 122 635	473 873 106 895
36141250	---- Meubelen van hout voor zit- en eetkamers	x 1000 BEF p/st	708 699 109 144	394 765 58 031	503 247 102 039	725 483 108 121
36141300	--- Meubelen van hout, n.e.g.	x 1000 BEF p/st	386 580 78 143	219 569 48 190	246 021 55 747	343 957 73 538
361414	--- Meubelen van kunststof en van andere stoffen, teen, rotting en bamboe daaronder begrepen	x 1000 BEF p/st	51 512 77 237	62 031 77 047	38 876 44 046	74 588 79 485
36141430	---- Meubelen van kunststof	x 1000 BEF p/st	48 068 76 451	60 000 76 543	36 796 43 467	71 727 78 392
36141450	---- Meubelen van andere stoffen, n.e.g.	x 1000 BEF p/st	3 444 786	2 031 504	2 080 579	2 861 1 093
361415	--- Delen van andere meubelen	x 1000 BEF -	423 742	304 173	331 826	378 026
36141530	---- Delen van meubelen: metaal	x 1000 BEF -	28 045	15 746	18 826	20 434
36141550	---- Delen van meubelen: hout	x 1000 BEF -	330 949	215 134	239 044	304 709
36141590	---- Delen van meubelen: andere	x 1000 BEF -	64 748	73 293	73 956	52 883
36151	-- Springbakken, spiraalmatrassen en dergelijke in een lijst of in een raam gevatte matrassen; matrassen	x 1000 BEF p/st	920 767 474 657	746 425 380 379	811 972 396 286	954 849 499 989
36151100	--- Springbakken, spiraalmatrassen e.d.	x 1000 BEF p/st	142 380 93 356	94 567 55 693	115 766 78 621	128 336 81 809
361512	--- Matrassen	x 1000 BEF p/st	778 387 381 301	651 858 324 686	696 206 317 665	826 513 418 180
36151230	---- Matrassen van rubber met celstructuur	x 1000 BEF p/st	329 223 168 863	279 933 147 769	237 680 112 394	346 059 196 520
36151250	---- Matrassen van kunststof met celstructuur	x 1000 BEF p/st	321 947 171 490	245 718 133 279	302 181 151 043	317 264 169 033

(1) Leveringen m.i.v. aan het buitenland geleverd maakloonwerk.

(2) Statistische classering van producten gekoppeld aan activiteiten - CPA (2-6 cijfers); Prodcom-lijst (8 cijfers).

PRODCOM - Leveringen per product

Leveringen (1) in waarde en in hoeveelheid volgens de CPA en de Prodcom-lijst (voorlopige cijfers) - vervolg en einde

Code (2)	Omschrijving	Eenheid	2001			
			Juni	Juli	Augustus	September
36151270	- - - - Matrassen met metalen binnenvering	x 1000 BEF p/st	117 255 36 167	114 847 38 368	143 056 48 050	151 630 47 082
36151290	- - - - Matrassen van andere stoffen, n.e.g.	x 1000 BEF p/st	9 962 4 781	11 360 5 270	13 289 6 178	11 560 5 545
362	- JUWELEN EN DERGELIJKE ARTIKELEN	x 1000 BEF -	1 597 796	1 243 567	1 103 606	1 371 441
	WAARVAN:					
36221130	- - Andere diamant, niet gevat noch gezet, n.e.g.	x 1000 BEF c/k	1 389 879 199 570	1 089 148 103 780	943 336 16 613	1 228 492 167 205
36401	- SPORTARTIKELEN	x 1000 BEF -	40 970	33 698	28 123	34 762
3650	- SPELLEN EN SPEELGOED	x 1000 BEF -	393 505	298 285	251 330	255 230
36621	- BEZEMS EN BORSTELS	x 1000 BEF p/st	98 612 2 122 637	86 486 1 554 324	88 920 1 683 160	93 048 1 842 812
366211	- - Bezems en borstels voor huishoudelijk gebruik	x 1000 BEF p/st	86 522 1 925 001	78 696 1 425 396	74 906 1 426 206	84 335 1 665 932
366213	- - Andere borstels n.e.g.	x 1000 BEF p/st	12 090 197 636	7 790 128 928	14 014 256 954	8 713 176 880
36633	- PARAPLU'S EN PARASOLS, WANDELSTOKKEN, KNOPEN, KNOOPVORMEN, SLUITINGEN, EN DELEN DAARVAN WAARVAN:	x 1000 BEF -	125 943	103 927	55 575	109 139
366333	- - Drukknoppen en delen daarvan; knopen; treksluitingen	x 1000 BEF -	85 844	75 479	37 527	77 852
36637	- ANDERE ARTIKELEN N.E.G.	x 1000 BEF -	104 457	96 663	114 752	196 559
	WAARVAN:					
366377	- - Andere artikelen n.e.g.	x 1000 BEF kg	25 201 61 242	14 482 33 539	30 174 55 260	26 460 68 883
	TOTAAL	x 1000 BEF -	426 853 894	339 341 810	355 071 890	402 116 005

(1) Leveringen m.i.v. aan het buitenland geleverd maakloonwerk.

(2) Statistische classering van producten aangekoppeld aan activiteiten - CPA (2-6 cijfers): Prodcom-lijst (8 cijfers).

Industriële productie

II. NIET-PRODCOM sectoren

(voornamelijk Energie en Recuperatie)

Inleiding

Om uiteenlopende redenen worden de statistieken van enkele sectoren (energie, recuperatie, waterdistributie, slachthuizen, zuivel, ijzer en staal) nog ingezameld volgens het oude systeem.

Het aantal variabelen dat ingezameld wordt varieert per statistiek.

Specifieke maandstatistieken zijn er alleen voor cokes, petroleum, water en bouwnijverheid, alsook in andere sectoren, zoals ijzer en staal, gas en elektriciteit, waarvan inzameling van de gegevens gebeurt door de federaties.

Voor de overige sectoren (slachthuizen, zuivel, bewerking van splijt- en kweekstoffen en recuperatie van metaal, papier, textiel en scheikundige stoffen) bestaan gegevens over personeel en omzet. Voor de slachthuizen en zuivel bestaan specifieke statistieken in de afdeling landbouwstatistieken.

Nace	Omschrijving	Opmerking
10.10	Recuperatie van steenkool uit steenkoolbergen	Vestigingen met 10 of meer arbeiders.
15.11	Slachterijen van grootvee	Vestigingen met 10 of meer arbeiders.
15.51	Zuivelfabrieken kaasmakerijen	Vestigingen met 10 of meer arbeiders.
23.10	Vervaardiging van cokesovenproducten	Geen drempel.
23.20	Vervaardiging van geraffineerde aardolieproducten	Geen drempel.
23.3	Bewerking van splijt- en kweekstoffen	Vestigingen met 10 of meer arbeiders.
27.10	Vervaardiging van ijzer en staal en van ferrolegeringen	Bron : Federatie Geen drempel.
37.1	Recuperatie van recycleerbaar metaalafval	Vestigingen met 10 of meer arbeiders.
37.2	Recuperatie van papier, textiel, scheikundige stoffen en bouwmaterialen	Vestigingen met 10 of meer arbeiders.
40.10	Productie en distributie van electriciteit	Bron : Federatie Geen drempel.
40.20	Productie en distributie van gas	Bron : Federatie Geen drempel.
41.0	Winning, zuivering en distributie van water	Geen drempel.
45	Bouwnijverheid	Bron : Maandstatistiek van de Bouwnijverheid Ondernemingen met 10 of meer werknemers.

NIET-PRODCOM - Omzet

De omzet (1) voor bepaalde bedrijfstakken (voorlopige cijfers in miljoenen BEF)

NACE		2000	2000	2001		
Code	Omschrijving	December		Januari	Februari	Maart
15.1A	Slachterijen van grootvee	2 350	27 219	2 212	2 641	3 160
15.51	Zuivelfabrieken en kaasmakerijen	9 724	116 283	10 345	9 789	10 905
23.10	Vervaardiging van cokesovenproducten	135	1 956	144	138	145
23.20	Vervaardiging van geraffineerde aardolieproducten	13 817	165 053	14 113	13 032	9 469
23.30	Bewerking van splijt- en kweekstoffen	524	7 830	879	572	1 264
37.10	Recuperatie van recycleerbaar metaalafval	1 617	20 214	1 610	1 841	1 804
37.2	Recuperatie van overig recycleerbaar afval	1 452	20 699	1 782	1 812	1 818
37.2B	Recuperatie van papier	281	4 019	258	253	235
37.2C	Recuperatie van textiel	202	2 476	198	206	230
37.2D	Recuperatie van scheikundige stoffen	896	13 277	1 270	1 282	1 282
37.2E	Recuperatie van bouwmaterialen	74	927	56	71	71
40.10	Productie en distributie van elektriciteit	9 558	109 423	7 525	9 321	9 237
40.20	Productie en distributie van gas	19 220	186 589	28 851	27 420	26 744
41	Winning, zuivering en distributie van water	2 995	31 390	3 345	2 645	3 004

(1) Omzet bevat alle vestigingen met 20 of meer personen.

April	Mei	Juni	Juli	Augustus	September	Oktober	NACE Code
2 778	2 877	2 639	2 399	2 403	2 373	2 671	15.1A
10 205	10 777	10 290	10 907	10 099	10 273	11 464	15.51
164	168	163	127	240	121	171	23.10
9 286	16 275	15 206					23.20
551	849	707	685	904	702	1 456	23.30
1 654	1 923	1 969	1 470	1 306	1 972	1 854	37.10
1 656	1 694	1 732	1 635	1 560	1 599	1 844	37.2
216	232	250	255	241	233	270	37.2B
229	234	228	208	183	240	285	37.2C
1 148	1 163	1 201	1 098	1 075	1 060	1 223	37.2D
64	65	53	74	60	67	66	37.2E
							40.10
24 412	19 787						40.20
2 573	2 775	3 179	3 170	2 415	2 989	3 194	41

NIET-PRODCOM - Tewerkstelling, uren en lonen

Tewerkstelling, uren en lonen voor bepaalde bedrijfstakken (voorlopige cijfers)

NACE Code	Omschrijving		2000	2000	2001	
			December		Januari	Februari
10.1A	Recuperatie van steenkool uit steenkoolbergen	Aantal arbeiders	64	73	57	55
		Aantal bedienden	18	21	19	19
		Totaal	82	95	76	74
		Aantal uren (1)	8 869	12 083	10 388	9 578
		Trimestriële lonen (2)				
15.1A	Slachterijen van grootvee	Aantal arbeiders	1 874	1 921	1 881	1 874
		Aantal bedienden	295	289	292	294
		Totaal	2 169	2 211	2 173	2 168
		Aantal uren (1)	238 212	266 287	278 470	261 851
		Trimestriële lonen (2)	418 868	1 420 848		
15.51	Zuivelfabrieken en kaasmakerijen	Aantal arbeiders	3 676	3 610	3 647	3 646
		Aantal bedienden	1 922	1 880	1 921	1 929
		Totaal	5 598	5 490	5 568	5 575
		Aantal uren (1)	617 738	698 230	756 205	696 663
		Trimestriële lonen (2)	1 655 445	5 583 742		
23.10	Vervaardiging van cokesovenproducten	Aantal arbeiders	727	724	724	724
		Aantal bedienden	90	87	91	91
		Totaal	817	811	815	815
		Aantal uren (1)	100 167	106 253	117 758	103 757
		Trimestriële lonen (2)	258 835	976 678		
23.20	Vervaardiging van geraffineerde aardolieproducten	Aantal arbeiders	534	549	537	526
		Aantal bedienden	1 493	1 480	1 493	1 511
		Totaal	2 027	2 029	2 030	2 037
		Aantal uren (1)	264 008	285 020	295 970	276 197
		Trimestriële lonen (2)	1 301 430	4 879 919		
23.30	Bewerking van splijt- en kweekstoffen	Aantal arbeiders	248	241	254	261
		Aantal bedienden	881	864	877	876
		Totaal	1 129	1 106	1 131	1 137
		Aantal uren (1)	117 434	137 560	162 820	150 771
		Trimestriële lonen (2)	454 933	1 573 314		
27.10	Vervaardiging van ijzer en staal en van ferrolegeringen (EGKS)	Aantal arbeiders	14 379	14 087	14 504	14 465
		Aantal bedienden	5 512	5 370	5 541	5 556
		Totaal	19 891	19 458	20 045	20 021
		Aantal uren (1)	2 334 260	2 555 330	2 842 943	2 641 132
		Trimestriële lonen (2)				
37.10	Recuperatie van recycleerbaar metaalafval	Aantal arbeiders	998	944	1 009	1 003
		Aantal bedienden	216	210	220	217
		Totaal	1 214	1 154	1 229	1 220
		Aantal uren (1)	130 385	147 707	172 529	163 632
		Trimestriële lonen (2)	252 321	788 843		
37.2	Recuperatie van overig recycleerbaar afval	Aantal arbeiders	2 230	2 224	2 202	2 203
		Aantal bedienden	466	460	460	456
		Totaal	2 696	2 684	2 662	2 659
		Aantal uren (1)	287 758	342 602	370 992	337 303
		Trimestriële lonen (2)	450 852	1 587 878		
37.2B	Recuperatie van papier	Aantal arbeiders	594	605	565	573
		Aantal bedienden	121	116	110	109
		Totaal	715	722	675	682
		Aantal uren (1)	80 901	94 729	97 432	89 864
		Trimestriële lonen (2)	108 166	362 874		
37.2C	Recuperatie van textiel	Aantal arbeiders	676	650	667	659
		Aantal bedienden	68	69	68	61
		Totaal	744	719	735	720
		Aantal uren (1)	66 344	85 360	93 320	79 757
		Trimestriële lonen (2)	114 806	397 803		
37.2D	Recuperatie van scheikundige stoffen	Aantal arbeiders	796	812	821	821
		Aantal bedienden	253	251	261	265
		Totaal	1 049	1 063	1 082	1 086
		Aantal uren (1)	120 926	140 261	156 461	144 463
		Trimestriële lonen (2)	210 182	756 849		

(1) Tot december 1998 uren-arbeiders, vanaf januari 1999 uren gepresteerd door de werknemers (bedienden en arbeiders).

(2) Brutolonen en -weden van de werknemers (bevat alle vestigingen met 20 of meer personen behalve voor de bouw vanaf 1998).

NIET-PRODCOM - Tewerkstelling, uren en lonen

								NACE
Maart	April	Mei	Juni	Juli	Augustus	September	Oktober	Code
56	55	55	53	54	54	55	54	10.1A
19	19	19	19	19	20	19	19	
75	74	74	72	73	74	74	73	
10 091	9 454	9 990	9 388	6 243	9 237	9 401	10 417	
1 872	1 846	1 821	1 826	1 865	1 841	1 823	1 822	15.1A
287	283	278	270	274	264	263	265	
2 159	2 129	2 099	2 096	2 139	2 105	2 086	2 087	
272 490	252 321	265 583	259 160	242 384	244 687	248 645	274 166	
339 963			346 869			324 647		
3 649	3 643	3 643	3 657	3 630	3 586	3 605	3 585	15.51
1 933	1 932	1 949	1 944	1 952	1 918	1 914	1 915	
5 582	5 575	5 592	5 601	5 582	5 504	5 519	5 500	
763 271	687 058	727 644	687 980	641 321	636 231	653 967	762 685	
1 443 503			1 487 851			1 336 754		
720	727	725	735	737	740	724	726	23.10
92	93	90	93	93	90	90	89	
812	820	815	828	830	830	814	815	
112 134	107 464	113 709	105 334	99 530	99 278	105 028	113 449	
259 610			254 819			206 371		
528	533	538	537					23.20
1 512	1 502	1 491	1 483					
2 040	2 035	2 029	2 020					
302 405	275 751	283 885	275 129					
1 132 167			1 287 398					
300	289	279	295	304	300	318	282	23.30
873	873	879	881	879	882	884	879	
1 173	1 162	1 158	1 176	1 183	1 182	1 202	1 161	
167 934	135 162	138 956	153 388	117 609	138 715	149 587	168 675	
373 346			442 032			391 969		
14 502	14 462	14 458	14 465	14 499				27.10
5 546	5 574	5 576	5 585	5 583				
20 048	20 036	20 034	20 050	20 082				
2 837 184	2 490 397	2 485 365	2 607 961	2 396 300				
1 018	1 011	1 008	1 017	1 018	1 013	1 027	1 037	37.10
221	223	222	225	229	229	233	233	
1 239	1 234	1 230	1 242	1 247	1 242	1 260	1 270	
176 616	157 508	165 770	158 560	139 042	145 142	157 875	184 712	
215 769			219 440			202 404		
2 176	2 132	2 138	2 123	2 147	2 138	2 135	2 146	37.2
470	468	470	480	483	479	488	486	
2 646	2 600	2 608	2 603	2 630	2 617	2 623	2 632	
377 139	334 196	359 891	338 945	281 036	320 081	335 234	389 491	
416 310			420 005			372 608		
572	537	533	529	533	528	531	543	37.2B
108	107	105	104	103	104	106	105	
680	644	638	633	636	632	637	648	
96 573	88 529	88 911	84 752	77 422	76 150	82 119	97 368	
94 914			94 914			84 801		
653	640	648	648	652	648	652	649	37.2C
63	61	60	60	67	61	62	64	
716	701	708	708	719	709	714	713	
95 205	81 823	91 578	85 083	55 564	72 573	87 867	103 514	
92 065			99 159			80 635		
798	806	806	799	820	820	809	813	37.2D
276	275	279	290	287	288	294	291	
1 074	1 081	1 085	1 089	1 107	1 108	1 103	1 104	
160 573	141 152	154 776	146 689	132 036	149 461	143 732	163 746	
208 884			204 651			190 850		

NIET-PRODCOM - Tewerkstelling, uren en lonen

Tewerkstelling, uren en lonen voor bepaalde bedrijfstakken (voorlopige cijfers)

NACE		2000	2000	2001		
Code	Omschrijving	December		Januari	Februari	
37.2E	Recuperatie van bouwmaterialen	Aantal arbeiders	164	157	149	150
		Aantal bedienden	24	22	21	21
		Totaal	188	179	170	171
		Aantal uren (1)	19 587	22 251	23 779	23 219
		Trimestriële lonen (2)	17 698	70 352		
40.10	Productie en distributie van elektriciteit	Aantal arbeiders	1 256	1 260	1 252	1 252
		Aantal bedienden	13 220	13 724	13 227	13 240
		Totaal	14 476	14 985	14 479	14 492
		Aantal uren (1)	2 123 174	2 168 277	2 114 385	2 096 592
		Trimestriële lonen (2)	8 377 445	26 459 798		
40.20	Productie en distributie van gas	Aantal arbeiders				
		Aantal bedienden	4 021	4 141	3 945	3 944
		Totaal	4 021	4 141	3 945	3 944
		Aantal uren (1)	611 192	629 470	599 640	599 488
		Trimestriële lonen (2)	2 472 744	7 574 776		
41	Winning, zuivering en distributie van water	Aantal arbeiders	3 809	3 820	3 787	3 780
		Aantal bedienden	3 312	3 227	3 407	3 413
		Totaal	7 121	7 048	7 194	7 193
		Aantal uren (1)	793 836	920 219	979 687	986 497
		Trimestriële lonen (2)	2 180 334	8 303 260		
45	Bouwnijverheid	Aantal arbeiders	103 144	101 951	102 353	103 054
		Aantal bedienden	21 034	20 482	20 948	21 100
		Totaal	124 178	122 434	123 301	124 154
		Aantal uren (1)	12 282 241	14 342 275	12 737 954	14 630 113
		Trimestriële lonen (2)	26 006 685	96 840 510		

(1) Tot december 1998 uren-arbeiders, vanaf januari 1999 uren gepresteerd door de werknemers (bedienden en arbeiders).

(2) Brutolonen en -weden van de werknemers (bevat alle vestigingen met 20 of meer personen behalve voor de bouw vanaf 1998).

NIET-PRODCOM - Tewerkstelling, uren en lonen

- vervolg en einde

								NACE
Maart	April	Mei	Juni	Juli	Augustus	September	Oktober	Code
153	149	151	147	142	142	143	141	37.2E
23	25	26	26	26	26	26	26	
176	174	177	173	168	168	169	167	
24 788	22 692	24 626	22 421	16 014	21 897	21 516	24 863	
20 447			21 281			16 322		
1 152								40.10
13 139								
14 291								
2 113 909								
5 469 762								
								40.20
3 944	3 896	3 888	3 885	3 713	3 704			
3 944	3 896	3 888	3 885	3 713	3 704			
599 488	592 192	590 976	590 520	564 376	563 008			
1 705 601			1 836 955					
3 787	3 787	3 787	3 785	3 774	3 769	3 794	3 790	41
3 418	3 422	3 431	3 426	3 425	3 444	3 461	3 474	
7 205	7 209	7 218	7 211	7 199	7 213	7 255	7 264	
1 044 019	976 139	1 009 117	973 457	971 027	959 371	924 250	1 077 842	
2 144 550			2 210 447			2 157 429		
103 615	103 380	103 722	104 373	104 160	105 434	105 612	105 578	45
21 180	21 241	21 265	21 388	21 393	21 570	21 838	21 988	
124 795	124 621	124 987	125 761	125 553	127 004	127 450	127 566	
16 019 763	13 910 959	16 353 414	16 535 353	7 842 365	15 747 867	15 355 552	17 826 524	
23 689 464			27 252 342			23 355 742		

ZUIVELNIJVERHEID

	BEREIDING VAN MELK EN ROOM VOOR CONSUMPTIE						PRODUCTIE VAN AFGELEIDE PROD.		
	MELK (X 1.000 L)					ROOM (X 1.000 L)	A. BOTER (X 1.000 L)		
	VOLLE MELK (1)	GEDEELTE- LIJK AF- GEROOMDE MELK	AFGE- ROOMDE MELK	KARNE- MELK	CHOCOLA- DEMELK		MELKERIJ- BOTER	HERBE- WERKTE BOTER	BOTERCON- CENTRAAT, BUTTEROIL, ETC.
1996	22930	33514	6212	1856	5393	5332	2178	1185	8598
1997	21562	30567	6367	2093	5913	6914	2486	2881	7423
1998	20436	29407	6420	2099	5760	7518	2938	2629	6417
1999	17943	27690	5375	2195	7503	7418	3141	2472	5988
2000	17205	29812	6341	2403	7429	7884	2959	2500	6267
1999									
DECEMBER	19853	31798	5236	1749	7938	9517	2838	3093	5197
2000									
JANUARI	16949	31624	3715	2037	7576	5437	3191	2191	4993
FEBRUARI	18341	29702	4508	2396	7219	5164	3173	2460	6237
MAART	18891	33449	4858	2553	8039	8885	3775	2603	5576
APRIL	16626	24986	4135	2229	6071	8296	3330	2300	4911
MEI	16182	30588	4540	2978	7712	10171	3608	2605	6474
JUNI	14556	24167	6633	2854	6236	7965	3214	1965	5111
JULI	14984	27410	7203	2395	5378	6536	2400	2381	5490
AUGUSTUS	17315	29320	8090	2508	7934	8186	2615	2805	7381
SEPTEMBER	18172	31062	6934	2237	7722	7716	2477	2532	6573
OKTOBER	18169	33064	8484	2333	9057	8242	2816	2777	8318
NOVEMBER	18131	32996	7871	2162	8993	9138	2368	2753	8184
DECEMBER	18139	29376	8923	2158	7215	8876	2538	2633	5952
2001									
JANUARI	18696	33776	6802	2431	7999	7192	3198	2376	7154
FEBRUARI	17418	33645	6448	2218	7761	7093	2472	2470	5763
MAART	19623	34471	7514	2411	8340	8231	2548	3032	10462
APRIL	18100	30968	6680	2284	7813	10598	2810	3112	5730
MEI	16189	31743	5367	2752	7396	8399	3262	2849	5766
JUNI	16097	28904	5958	2637	7364	7498	3362	2610	6360

(1) CONSUMPTIEMELK, MET 36 GR. VETGEHALTE PER LITER

ZUIVELNIJVERHEID (VERVOLG)

	PRODUCTIE VAN AFGELEIDE PRODUCTEN (VERVOLG)						
	B. KAAS (X 1.000 KG)						
	VERSE		HARDE SOORT HOLLANDSE (1)	HALFHARDE SOORT ST. PAULIN (2)	ZACHTE SOORT	SMELTKAAS	DIVERSE (3)
	VETTE EN HALFVETTE	MAGERE					
1996	342	1047	510	855	50	4467	1708
1997	334	1544	485	-	33	4580	2555
1998	361	1236	416	-	24	4409	2846
1999	263	861	340	-	35	4319	2438
2000	196	573	432	-	43	4615	2958
1999							
DECEMBER	193	548	499	-	48	4813	2498
2000							
JANUARI	169	530	622	-	35	3244	2342
FEBRUARI	182	597	496	-	47	4976	2818
MAART	199	601	650	-	42	4868	2910
APRIL	152	610	520	-	34	4965	2653
MEI	278	629	472	-	32	4347	3195
JUNI	222	666	501	-	30	3853	2794
JULI	196	489	327	-	33	5513	2447
AUGUSTUS	233	564	465	-	53	2571	3284
SEPTEMBER	170	602	312	-	47	4775	3165
OKTOBER	187	589	291	-	51	5864	3310
NOVEMBER	185	516	236	-	56	4897	3400
DECEMBER	176	486	293	-	50	5507	3180
2001							
JANUARI	180	620	187	-	54	3614	3700
FEBRUARI	157	578	177	-	42	3883	3090
MAART	200	705	261	-	40	4327	3708
APRIL	183	628	178	-	48	4144	3300
MEI	260	682	294	-	42	3312	3577
JUNI	199	690	197	-	29	3153	3349

(1) UITSLUITEND GOUDA

(2) DE ANDERE HALFHARDE KAAS INBEGREPEN. VANAF JANUARI 1997 ZIJN DE CIJFERS INBEGREPEN IN DIE VAN DE KOLOM "DIVERSE"

(3) VANAF JANUARI 1997: MET INBEGRIJF VAN DE KAZEN VAN HET ITALIAANSE TYPE EN KAZEN VAN DE HALFHARDE SOORT

ZUIVELNIJVERHEID (VERVOLG)

	PRODUCTIE (VERVOLG)						
	C. MELKPOEDER (X 1.000KG)		D. INGEDIKTE MELK (X 1.000 KG)	E. YOGHURT (X 1.000L)	F. ROOMIJS (1) (X 1.000 L)	G. GEVITAMI- NEERDE MELK EN DESSERTS OP BASIS VAN MELK OF ROOM (X 1.000 L)	
	ROOM, VOLLE MELK EN GEDEELTELIJK AFGEROOMDE MELK	AFGEROOMDE MELK EN KARNEMELK		VOLLE EN AFGEROOM- DE MELK			
1996	5651	4539	3889	7065	7158	7152	
1997	6052	4780	4740	6758	8200	6738	
1998	6495	4751	6825	6973	8272	7438	
1999	5024	7034	4179	4576	7186	7175	
2000	5622	6787	5696	5382	8244	7408	
1999							
DECEMBER	6030	6692	4150	3545	4470	6927	
2000							
JANUARI	6994	8400	5145	4585	5418	5044	
FEBRUARI	5461	7390	4695	4987	7325	7620	
MAART	5683	8338	5079	5614	7861	7843	
APRIL	7460	6828	6065	5360	8681	7402	
MEI	7466	8336	6701	6734	13913	10765	
JUNI	5256	7495	10385	5965	12865	8994	
JULI	4807	7102	4891	5428	11363	7286	
AUGUSTUS	4712	6283	5191	5931	8419	7725	
SEPTEMBER	4253	5167	4382	5361	5821	6834	
OKTOBER	4196	5328	4855	5410	6661	6730	
NOVEMBER	4169	4731	5081	4950	6840	7047	
DECEMBER	7004	6042	5876	4262	3764	5603	
2001							
JANUARI	8208	5300	6450	5597	6211	6892	
FEBRUARI	7517	3959	5157	6047	7374	7105	
MAART	7531	5133	6184	6933	8926	9413	
APRIL	6444	5276	4915	6355	9656	8600	
MEI	8245	6146	6685	6768	12389	6936	
JUNI	8502	8789	7164	6428	12513	7474	

NIJVERHEID DER PETROLEUMDERIVATEN (IN METRIEKE TON)

	IN BE- WERKING GESTELDE RUWE PE- TROLEUM	AUTO- BENZINE	-PETRO- -LEUM EN -CARBU- -REACTOR (TYPE PE- TROLEUM)-	GASOIL	LICHTE STOOK- OLIE	RESIDU- ELE STOOK- OLIE	PETRO- LEUM- GAS	RESIDU- ELE PETRO- LEUM- TEER	ASFALT- ACHTIGE AARDPEK	SPECIALE BENZINE EN WHITE SPIRIT
1996	2636163	495567	153308	1051553	-	579149	95753	-8918	64319	12091
1997	2727184	508555	146379	1043368	-	641193	97737	-20841	79291	13646
1998	2888151	535928	182859	1037267	-	695769	107554	-25633	79735	13042
1999	2678983	502684	177373	979097	-	582110	96216	-7521	76646	16838
2000	2828379	442623	193060	1041765	-	665861	117150	-	55251	16364
2000										
JANUARI	2658706	561856	168928	1016473	-	551448	95635	-	15507	11939
FEBRUARI	2472480	450090	172141	1030460	-	466720	103054	-	12824	41959
MAART	3011027	413867	176593	1028285	-	705127	108320	-	43919	32012
APRIL	2949625	447144	212249	1031853	-	715850	114747	-	67460	42821
MEI	2188961	311302	143862	753001	-	592629	91401	-	56090	41252
JUNI	2251704	347978	132860	776857	-	602865	106725	-	75483	31210
JULI	2714947	423692	160425	995039	-	703852	118265	-	68641	-44342
AUGUSTUS	2950792	428610	198870	1096176	-	668387	136560	-	89948	5675
SEPTEMBER	2999934	500090	192160	1200477	-	631669	123860	-	68793	4453
OKTOBER	3394989	471030	282759	1230589	-	821001	141231	-	65845	12484
NOVEMBER	3161764	457938	227327	1166641	-	726204	130685	-	41190	9115
DECEMBER	3205624	497880	248541	1175323	-	814584	135313	-	57307	7786
2001										
JANUARI	3107218	416865	207015	1231090	-	810300	140698	-	-28466	7819
FEBRUARI	2639854	389391	166149	987537	-	479308	122768	-	7590	11371
MAART	2301674	419187	138345	930730	-	540951	83627	-	22884	6693
APRIL	2338476	424580	157262	909576	-	495607	87106	-	24386	10152
MEI	3017138	489357	193469	1123494	-	804419	131132	-	44737	13197
JUNI	2605905	448347	180188	1006662	-	500345	115509	-	70904	11051
JULI	2644826	462899	212317	1050157	-	597375	123826	-	66083	10899
AUGUSTUS	2826593	483575	199136	1143164	-	698808	123188	-	29074	9932

COKESFABRIEKEN

	COKESFABRIEKEN					LEVERINGEN VAN COKES (1 000 T)			
	OVENS		GRONDSTOFFEN (1 000 T)		PRODUCTIE VAN COKES (1 000 T)	UZER- NUVER- HEID	UITVOER	ANDERE AANWEN- DINGEN	TOTAAL
	AANTAL BATTERIJEN	AANTAL OVENS	VERBRUIKTE STEENKOLEN	VOORRAAD STEENKOLEN (1)					
1996	13	475	393	257	296	256	33	3.9	292
1997	11	399	349	371	284	303	23	1.8	328
1998	11	399	324	645	250	310	11	3.2	324
1999	11	395	321	631	262	285	12	1.5	298
2000	11	391	321	633	259	285	22	1.8	309
2000									
APRIL	11	391	317	778	253	281	17	1.3	299
MEI	11	391	326	591	267	313	39	1.8	353
JUNI	11	391	312	722	256	263	29	1.2	293
JULI	11	391	325	663	259	315	25	0.5	341
AUGUSTUS	11	391	327	702	263	304	40	1.2	344
SEPTEMBER	11	391	312	544	253	284	17	2.8	304
OKTOBER	11	391	331	562	263	279	20	3.2	302
NOVEMBER	11	391	319	550	255	259	26	4.9	290
DECEMBER	11	391	333	337	267	287	12	2.5	301
2001									
JANUARI	11	391	331	514	263	295	12	0.8	308
FEBRUARI	11	391	305	397	242	273	11	1.7	285
MAART	11	391	334	581	268	296	13	1.6	310
APRIL	11	391	325	451	266	302	11	2.1	315
MEI	11	391	332	494	271	296	18	1.6	315
JUNI	11	391	320	508	271	318	16	1.0	335
JULI	11	391	300	-	-	-	-	-	-
AUGUSTUS	11	391	238	-	-	-	-	-	-
SEPTEMBER	11	391	174	-	-	-	-	-	-
OKTOBER	11	391	279	-	-	-	-	-	-

COKESFABRIEKEN (VERVOLG)

	VOOR- RADEN COKES (1) (1.000T)	AMMO- NIAK (2) (1.000T)	RUWE BENZOL (1.000T)	RUWE TEER (1.000T)	GAS (3) (1.000.000 M3)				
					TOTALE PRODUC- TIE	ONTVAN- GEN GAS	EIGEN VERBRUIK		TOTALE LEVE- RINGEN
							VERWAR- MING DER OVENS	ANDERE AANWEN- DINGEN	
1996	128	1.0	1.6	10.2	126	4	56	37	70
1997	176	0.8	1.3	9.2	114	1	51	27	81
1998	260	0.7	1.1	8.3	112	2	49	19	62
1999	128	0.6	1.2	8.0	112	1	48	2	62
2000	128	0.7	1.0	7.9	109	-	48	2	60
2000									
APRIL	261	0.7	1.0	8.1	107	-	47	2	59
MEI	219	0.7	0.3	8.1	111	-	48	1	62
JUNI	232	0.6	0.6	7.9	107	-	46	1	60
JULI	198	0.8	1.1	7.8	110	-	48	2	61
AUGUSTUS	205	0.7	1.1	8.1	110	-	48	2	61
SEPTEMBER	192	0.1	1.1	7.6	108	-	46	2	60
OKTOBER	182	0.7	1.2	8.1	112	-	51	2	59
NOVEMBER	244	0.7	1.2	8.0	108	-	50	3	55
DECEMBER	253	0.5	1.2	8.2	113	-	49	3	62
2001									
JANUARI	251	0.9	1.2	8.5	111	-	48	3	60
FEBRUARI	283	0.6	1.1	7.6	103	-	45	2	56
MAART	295	0.6	1.2	8.5	110	-	49	2	59
APRIL	279	0.6	1.0	7.4	99	-	47	2	50
MEI	279	0.7	1.0	9.0	96	-	47	2	47
JUNI	335	0.5	1.1	7.8	106	-	45	2	59
JULI	-	0.9	1.1	7.9	109	-	47	2	60
AUGUSTUS	-	0.7	1.1	7.9	109	-	47	2	59
SEPTEMBER	-	0.7	1.1	7.9	104	-	46	2	56
OKTOBER	-	1.1	1.1	8.0	106	-	48	3	56

(1) EINDE VAN DE MAAND OF HET JAAR

(2) UITGEDRUKT IN ZWAVELAMMONIUM

(3) 00,760 MM HG EN 4,250 KCAL/M3

NETTO-PRODUCTIE, INVOER EN UITVOER VAN GAS (1.000 M3) (1)

	COKESFABRIEKEN		INVOER (1.000 M3)	UITVOER (1.000 M3)	TOTAAL BE- SCHIKBAAR GAS (1.000 M3)
	TOTALE PRODUCTIE BE- STEMD VOOR DIRECTE LE- VERINGEN AAN INDUSTRIE (1.000 M3)				
1996		35201	1368697	61698	1342200
1997		31008	1306425	63020	1274413
1998		31614	1442161	58446	1401962
1999		31509	1593779	121227	1504061
2000		30013	1814082	241679	1602416
2000					
APRIL		29624	1753392	241573	1541443
MEI		31433	1535017	189673	1376777
JUNI		30121	1531656	164391	1397386
JULI		30700	1453122	233621	1250201
AUGUSTUS		30650	1476807	199524	1307933
SEPTEMBER		30443	1683437	222247	1491633
OKTOBER		29620	1585796	145452	1469964
NOVEMBER		28050	2146556	261713	1912893
DECEMBER		31167	2415520	402762	2043925
2001					
JANUARI		30382	1916412	97243	1849551
FEBRUARI		28278	1531714	83947	1476045
MAART		29825	1774233	84531	1719527
APRIL		25119	1497517	71258	1451378
MEI		23827	1274394	53184	1245037
JUNI		29655	1355103	47098	1337660

(1) BRON : ADMINISTRATIE VOOR ENERGIE

IJZER- EN STAALNIJVERHEID (*)

	A. PRODUCTIE VAN RUWE PRODUCTEN (IN 1 000 T)				B. PRODUCTIE VAN WARMGEWALSTE PRODUCTEN (IN 1 000 T)						
	GIETIJZER (1)	STAAL (2)			PLATTE PRODUCTEN			LANGE PRODUCTEN EN WALSDRAAD			
		GEWONNEN IN ELEKTRISCHE OVEN	ZUURSTOF- STAAL	TOTAAL	WARM- GEWALSTE BREEDBAND (3)	WARM- GEWALSTE PLATEN	TOTAAL	BETON- STAAL- STAAF- STAAL	BALKEN	WALSDRAAD	TOTAAL
1996	719	128	768	896	779	47	826	15	5	67	87
1997	673	191	703	893	882	22	904	15	6	79	99
1998	718	201	749	950	875	55	929	17	4	67	87
1999	703	173	736	909	915	51	966	16	5	79	99
2000	706	225	743	968	982	57	1039	17	7	78	101
2000											
JULI	701	240	747	988	1092	54	1146	19	5	86	110
AUGUSTUS	704	203	726	929	886	31	917	1	-	62	64
SEPTEMBER	730	236	761	996	919	60	979	18	7	82	106
OKTOBER	710	239	742	981	998	55	1053	13	17	89	119
NOVEMBER	648	212	694	905	989	66	1055	21	12	78	111
DECEMBER	717	170	745	915	756	53	809	20	1	50	70
2001											
JANUARI	767	240	793	1034	1037	60	1097	26	3	83	92
FEBRUARI	880	246	707	953	940	61	1001	12	14	83	109
MAART	897	255	714	969	893	61	954	16	8	103	127
APRIL	622	218	657	875	823	58	881	14	12	86	112
MEI	515	212	530	742	870	62	932	12	11	99	112
JUNI	706	246	741	987	1000	55	1055	19	6	92	117
JULI	625	243	653	896	904	53	957	-	-	66	66
AUGUSTUS	677	212	709	921	813	12	825	13	8	74	95
SEPTEMBER	667	231	708	939	966	60	1025	13	9	88	110
OKTOBER	554	246	578	824	-	-	-	-	-	-	-

(1) BEHALVE FERRO-MANGAAN.

(2) STAAL VOOR GIETSTUKKEN NIET INBEGREPEN.

(3) MET INBEGRIJF VAN BREEDBAND VOOR KOUDE HERWALSING OF VOOR VERKNIPPING (WARMGEWALSTE PLATEN OF BANDSTAAL VERKNIPT UIT BREEDBAND).

(*) BRON : STAALINDUSTRIE VERBOND EN N.I.S.

	C. PRODUCTEN BEKOMEN DOOR BEWERKING VAN WARMGEWALSTE PLATTE PRODUCTEN OF DOOR BEKLEDING (IN 1 000 T)		
	KOUDGEWALSTE PLATEN	BLIK, ANDERE VERTINDE EN GECHROMEERDE PLATEN (1)	ANDERE BEKLEDE PLATEN
1996	325		134
1997	385	24	175
1998	408	26	242
1999	413	19	239
2000	455	24	262
2000			
JULI	490	28	293
AUGUSTUS	454	26	229
SEPTEMBER	434	22	184
OKTOBER	477	26	258
NOVEMBER	439	22	252
DECEMBER	358	23	247
2001			
JANUARI	506	16	288
FEBRUARI	416	21	294
MAART	427	26	301
APRIL	368	27	281
MEI	337	30	276
JUNI	463	29	321
JULI	369	23	309
AUGUSTUS	420	16	231
SEPTEMBER	443	22	332

(1) DEZE INLICHTINGEN VERVOLLEDIGEN DE GEGEVENS OVER DE PLATTE PRODUCTEN MAAR MOGEN ER NIET BIJ OPGETELD WORDEN.

(*) BRON : STAALINDUSTRIE VERBOND EN N.I.S.

NETTO-PRODUCTIE VAN ELEKTRICITEIT (IN MILJOEN KWH) (1)

	PER CATEGORIE VAN DE PRODUCENTEN			NAAR DE AARD BRANDSTOFFEN				TOTAAL			
	OPENBARE ELEKTRICITEITS-BEDRIJVEN	INDUSTRIELE PRODUCENTEN	ANDERE ZELFSTANDIGE PRODUCENTEN	THERMISCHE CENTRALES	WINDKRACHT	HYDRAULISCHE CENTRALES	KERN-CENTRALES	PRODUCTIE	INVOER	UITVOER	TOTAAL DOOR DE NETTEN OVERGONOMEN ENERGIE EN VERLIEZEN
1996	5787.0	223.0	19.9	2501	0.6	99	3429.1	6029.9	803.1	453.8	6379.2
1997	6049.5	185.5	21.6	2392	0.6	106	3758.1	6256.6	831.3	558.8	6529.0
1998	6395.6	202.3	26.4	2842	0.9	124	3657.4	6624.4	652.3	536.3	6740.4
1999	6518.0	194.1	23.9	2723	1.1	124	3888.4	6735.8	754.9	683.9	6807.0
2000	6520.2	131.0	28.7	2726	1.2	141	3812.2	6681.2	970.4	610.0	7040.4
2000											
SEPTEMBER	6399.1	113.9	24.4	2343	0.8	131	4062.9	6537.4	893.0	720.2	6710.2
OKTOBER	6759.8	154.7	29.8	2514	1.0	152	4277.2	6944.3	1015.5	593.4	7366.4
NOVEMBER	6896.0	161.2	32.5	2766	1.9	164	4156.6	7089.7	1056.1	671.1	7474.7
DECEMBER	6987.2	124.5	41.2	2680	1.9	170	4300.7	7152.9	1196.1	685.6	7663.4
2001											
JANUARI	7039.8	104.5	26.4	2763	1.2	149	4257.3	7170.7	1300.3	449.2	8021.8
FEBRUARI	6175.5	97.9	27.5	2418	1.4	153	3729.0	6300.9	1211.3	309.2	7203.0
MAART	6375.8	107.5	28.5	2805	1.8	152	3553.3	6511.8	1478.5	276.7	7713.6
APRIL	5673.3	102.7	27.1	2180	2.9	150	3470.6	5803.1	1525.5	311.5	7017.1
MEI	5773.6	97.8	28.7	2398	2.8	146	3353.5	5900.1	1446.1	588.4	6757.8
JUNI	5727.4	75.5	31.6	2460	1.8	122	3251.1	5835.5	1233.5	592.1	6478.9
JULI	5639.6	79.5	28.9	2519	1.7	122	3105.6	5748.0	1228.2	689.9	6286.3
AUGUSTUS	5892.6	69.3	25.6	2460	1.9	105	3421.1	5987.5	1355.6	883.4	6459.7
SEPTEMBER	5961.6	88.7	29.8	2527	2.9	129	3421.7	6080.1	1289.9	627.9	6742.1
OKTOBER	6551.9	115.2	31.3	2314	2.8	131	4250.6	6698.4	1257.9	764.4	7191.9
NOVEMBER	6641.6	137.3	29.1	2793	2.3	130	3883.4	6808.0	1284.3	679.7	7412.7

(1) BRON : ADMINISTRATIE VOOR ENERGIE, BEDRIJFSFEDERATIE DER VOORTBRENGERS EN VERDELERS VAN ELEKTRICITEIT IN BELGIE.

WATERDISTRIBUTIE

	VOLUME OPGEVANGEN GRONDWATER	VOLUME OPPERVLAKTEWATER BEHANDELD MET HET OOG OP DE VERDELING	VOLUME WATER ONTVANGEN VAN ANDERE MAATSCHAPPIJEN	TOTAAL	VOLUME WATER AFGESTAAN AAN ANDERE MAATSCHAPPIJEN	VERLIES	VOLUME BESCHIKBAAR VOOR DE VERDELING	AANTAL GEBRUIKTE AANSLUITINGEN
	(1 000 M3)	(1 000 M3)	(1 000 M3)	(1 000 M3)	(1 000 M3)	(1 000 M3)	(1 000 M3)	(1 000 STUKS)
1996	40568	19329	18887	78783	12679	7520	58584	3548
1997	40978	22331	25480	88789	15920	7497	65371	3868
1998	40285	21595	24635	86515	19476	7242	59796	3971
1999	41150	20923	24364	86438	18967	7377	60094	3991
2000	41455	20623	24196	86273	18815	7280	60178	4034
2000								
AUGUSTUS	41085	20483	23922	85489	19078	7757	58655	4038
SEPTEMBER	42286	21316	24410	88012	19301	7949	60762	4042
OKTOBER	40975	20533	24265	85772	17991	6728	61053	4043
NOVEMBER	38251	19968	22918	81137	17383	6304	57450	4044
DECEMBER	43287	20446	24548	88281	18843	7048	62390	4049
2001								
JANUARI	42360	20488	22763	85612	16575	8471	60566	4069
FEBRUARI	39492	19006	20286	78784	15064	7608	56112	4070
MAART	43788	21312	23337	88437	17087	7379	63970	4074
APRIL	40100	19936	22256	82292	15640	6905	59746	4075
MEI	42322	21589	22030	85942	16765	8113	61064	4076
JUNI	45696	21882	24421	91999	18084	8355	65560	4082
JULI	41354	20758	22023	84134	16471	7085	60578	4084
AUGUSTUS	42192	21409	22156	85756	17181	7745	60830	4086
SEPTEMBER	41394	20603	21643	83640	16599	6858	60182	4090
OKTOBER	40827	20020	22919	83766	16085	7425	60256	4091

**AANVOER, LEVERINGEN EN VOORRADEN VAN EGKS IJZER- EN STAALPRODUCTEN
BIJ DE VOORRAADHOUDENDE HANDELAARS**

Januari tot april 2001

België

Eenheid: metrieke ton

PRODUCTENGROEPEN	Code	Aanvoer				
		Uit het binnenland		Uit andere EU landen	Uit derde landen	Totaal (11 t/m 14)
		Van andere handelaren	Van andere leveranciers			
		11	12	13	14	10
I. Ongelegeerd staal						
B. Halffabrikaten	200	448	0	5.150	3.772	9.370
C. Warmgewalste platte producten						
Warmgewalst breedband	310	17.216	19.066	4.672	0	40.954
Warmgewalst bandstaal	320	836	127.708	50.576	0	179.120
Warmgewalste plaat uit breedband	330	14.971	28.571	32.902	4.867	81.311
Plaat, warmgewalst in andere waiseringen, universaalstaal	340	9.197	11.557	10.596	334	31.684
Totaal C	300	42.220	186.902	98.746	5.201	333.069
D. Overige platte producten						
Koudgewalste onbeklede platte producten en elektroplaat	410	4.360	36.349	16.181	2.733	59.623
Vertind blik, andere vertinde plaat,(ECCS), onvertind blik	420	872	583	3.224	0	4.679
Dompel metallisch beklede plaat	451	2.032	10.175	5.253	0	17.460
Elektrolytisch metallisch beklede plaat	454	1.460	24.842	16.461	0	42.763
Organisch beklede plaat	457	0	1.070	59	0	1.129
Totaal D	400	8.724	73.019	41.178	2.733	125.654
E. Lange producten						
Waisdraad	510	554	4.759	10.847	0	16.160
Betonsaal	520	7.053	17.961	59.792	7.951	92.757
Staaftaal	530	5.289	24.517	49.808	4.107	83.721
Zware profielen	540	12.651	36.962	80.518	23.531	153.662
Totaal E	500	25.547	84.199	200.965	35.589	346.300
Totaal I	600	76.939	344.120	346.039	47.295	814.393
II. Roestvrij en hittebestendig staal						
Platte producten	740	2.165	1.645	4.333	22	8.165
Lange producten en halffabrikaten	750	395	142	2.113	0	2.650
Totaal II	700	2.560	1.787	6.446	22	10.815
III. Overige gelegeerd staal	800	55.824	4.117	4.541	1.138	65.620
Algemeen totaal (I + II + III)	900	135.323	350.024	357.026	48.455	890.828

**AANVOER, LEVERINGEN EN VOORRADEN VAN EGKS IJZER- EN STAALPRODUCTEN
BIJ DE VOORRAADHOUDENDE HANDELAARS**

Januari tot april 2001

België

Eenheid: metrische ton

CODE	Leveringen						Vorraden op einde van de maand
	Aan binnenlandse afnemers			Aan andere EU-landen	Aan derde landen	Totaal (21 t/m 25)	
	Aan andere handelaren	Aan bedrijven in de bouwnijver- heid (1)	Aan andere verbruikers				
	21	22	23	24	25	20	
200	430	0	5.409	3.019	215	9.073	15.127
310	687	77	7.486	32.006	694	40.950	12.954
320	40.150	13	30.154	108.807	5.850	184.974	91.566
330	30.813	8.269	29.260	17.704	875	86.921	31.846
340	2.512	1.771	14.460	9.171	623	28.537	35.799
300	74.162	10.130	81.360	167.688	8.042	341.382	172.165
410	12.013	429	24.644	20.422	1.203	58.711	31.809
420	2.844	87	1.244	488	0	4.663	2.645
451	898	751	5.934	15.083	268	22.934	15.985
454	17.969	218	6.263	14.858	914	40.222	28.784
457	0	16	443	745	0	1.204	437
400	33.724	1.501	38.528	51.596	2.385	127.734	79.660
510	722	845	83	5	0	1.655	164.199
520	19.948	49.804	16.850	13.699	286	100.587	121.976
530	31.285	8.942	22.582	18.286	1.201	82.296	46.433
540	60.508	17.712	39.814	38.032	3.580	159.646	94.847
500	112.463	77.303	79.329	70.022	5.067	344.184	183.503
600	220.779	88.934	204.626	292.325	15.709	822.373	450.455
740	2.977	169	3.091	2.117	505	8.859	4.541
750	950	0	1.332	491	230	3.003	1.609
700	3.927	169	4.423	2.608	735	11.862	6.150
800	7.094	2.341	52.176	3.781	543	65.935	15.357
900	231.800	91.444	261.225	298.714	16.987	900.170	471.962

(1) Met inbegrip van staalconstructiebedrijven.

**AANVOER, LEVERINGEN EN VOORRADEN VAN EGKS IJZER- EN STAALPRODUCTEN
BIJ DE VOORRAADHOUDENDE HANDELAARS**

April 2001

België

Eenheid: metrieke ton

PRODUCTENGROEPEN	Code	Aanvoer					Totaal (11 t/m 14)
		Uit het binnenland		Uit andere EU landen	Uit derde landen		
		Van andere handelaars	Van andere leveranciers				
		11	12	13	14	10	
I. Ongelegeerd staal							
B. Halffabrikaten	200	118	0	1.250	704	2.072	
C. Warmgewalste platte producten							
Warmgewalst breedband	310	2.318	3.195	1.177	0	6.690	
Warmgewalst bandstaal	320	211	27.440	15.710	0	43.361	
Warmgewalste plaat uit breedband	330	3.349	7.726	7.504	1.105	19.684	
Plaat, warmgewalst in andere walsenrijen, universaalstaal	340	1.565	2.742	2.475	78	6.860	
Totaal C	300	7.443	41.103	26.866	1.183	76.595	
D. Overige platte producten							
Koudgewalste onbeklede platte producten en elektroplaat	410	999	8.212	4.036	661	13.908	
Vertind blik, andere vertinde plaat,(ECCS), onvertind blik	420	204	142	722	0	1.068	
Dompel metallisch beklede plaat	451	377	1.883	900	0	3.160	
Elektrolytisch metallisch beklede plaat	454	216	5.414	4.135	0	9.765	
Organisch beklede plaat	457	0	248	1	0	249	
Totaal D	400	1.796	15.899	9.794	661	28.150	
E. Lange producten							
Walsdraad	510	109	1.483	1.684	0	3.276	
Betonstaal	520	1.706	4.673	16.612	3.340	26.331	
Staaftaal	530	1.421	4.850	11.429	1.128	18.828	
Zware profielen	540	3.164	8.666	18.709	4.568	35.107	
Totaal E	500	6.400	19.672	48.434	9.036	83.542	
Totaal I	600	15.757	76.674	86.344	11.584	190.359	
II. Roestvrij en hittebestendig staal							
Platte producten	740	270	484	1.083	1	1.838	
Lange producten en halffabrikaten	750	42	64	619	0	725	
Totaal II	700	312	548	1.702	1	2.563	
III. Overige gelegeerd staal	800	13.286	602	940	230	15.058	
Algemeen totaal (I + II + III)	900	29.355	77.824	88.986	11.815	207.980	

**AANVOER, LEVERINGEN EN VOORRADEN VAN EGKS IJZER- EN STAALPRODUCTEN
BIJ DE VOORRAADHOUDENDE HANDELAARS**

April 2001

België

Eenheid: metrische ton

CODE	Leveringen						Voorraden op einde van de maand
	Aan binnenlandse afnemers			Aan andere EU-landen	Aan derde landen	Totaal (21 t/m 25)	
	Aan andere handelaren	Aan bedrijven in de bouwnijver- heid (1)	Aan andere verbruikers				
	21	22	23	24	25	20	
200	80	0	1.187	711	52	2.030	15.127
310	124	16	1.883	6.569	120	8.712	12.954
320	8.944	2	7.057	24.528	567	41.098	91.566
330	7.070	1.941	8.965	4.093	217	22.286	31.846
340	558	411	3.380	2.292	144	6.785	35.799
300	16.696	2.370	21.285	37.482	1.048	78.881	172.165
410	2.572	142	5.439	4.782	284	13.219	31.809
420	620	19	280	144	0	1.063	2.645
451	255	155	1.376	2.999	91	4.876	15.985
454	3.982	34	1.424	3.996	294	9.730	28.784
457	0	1	32	95	0	128	437
400	7.429	351	8.551	12.016	669	29.016	79.660
510	120	96	22	2	0	240	164.199
520	4.273	8.484	7.287	3.292	49	23.385	121.976
530	7.543	2.634	5.920	4.819	284	21.200	46.433
540	12.873	4.328	10.445	8.426	424	36.496	94.847
500	24.809	15.542	23.674	16.539	757	81.321	183.503
600	49.014	18.263	54.697	66.748	2.526	191.248	450.455
740	424	36	655	465	199	1.779	4.541
750	180	0	342	126	115	763	1.609
700	604	36	997	591	314	2.542	6.150
800	1.492	584	11.914	656	52	14.698	15.357
900	51.110	18.883	67.608	67.995	2.892	208.488	471.962

(1) Met inbegrip van staalconstructiebedrijven.

Bouwnijverheid

116
BOUWNIJVERHEID (1)

Periode : 05/2001

NACEBEL	OMSCHRIJVING	Aantal onder- nemingen	Personeel				Uren (2)		
			Bedienden	Werklieden			Gebouwen	Grond-, water- en wegen- bouw	Voltooiing
				Gebouwen	Grond-, water- en wegen- bouw	Voltooiing			
45	Bouwnijverheid	3 646	21 265	43 665	25 081	34 976	6 554 263	3 946 568	5 852 583
45.1	Het bouwrijp maken van terreinen	135	342	1 065	1 788	2	161 019	279 536	329
45.11	Slopen van gebouwen; grondverzet	124	304	1 065	1 571	2	161 019	245 998	329
45.12	Proefboren en boren	11	38	-	217	-	-	33 538	-
45.2	Burgerlijke en utiliteitsbouw; weg- en waterbouw	1 923	12 404	41 861	23 235	966	6 277 184	3 659 030	157 480
45.21	Algemene bouwkundige en civieltechnische werken	1 256	8 786	34 932	9 838	858	5 313 707	1 515 385	139 007
45.22	Dakbedekking en bouw van dakconstructies	194	484	3 741	-	79	532 790	320	12 193
45.23	Aanleg van spoorwegen, wegen, straten, vliegvelden en sportaccommodaties	292	1 735	157	10 228	18	21 844	1 580 877	4 640
45.24	Waterbouw	37	859	97	2 141	-	14 419	403 933	-
45.25	Overige werkzaamheden in de bouw	144	540	2 934	1 028	11	394 424	158 515	1 640
45.3	Bouwinstallatie	751	5 784	167	40	18 245	23 608	5 624	3 253 276
45.31	Elektrische installatie	357	3 304	139	2	8 886	18 785	320	1 676 304
45.32	Isolatiwerkzaamheden	48	370	-	-	2 198	-	-	318 979
45.33	Loodgieterswerk	319	1 723	28	5	6 151	4 823	752	1 060 816
45.34	Overige bouwinstallatie	27	387	-	33	1 010	-	4 552	197 177
45.4	Afwerking van gebouwen	817	2 625	192	-	15 637	26 574	-	2 413 464
45.41	Stukadoorswerk	68	149	17	-	1 563	2 592	-	200 707
45.42	Schrijnwerk	337	1 263	119	-	5 565	16 396	-	944 044
45.43	Vloerafwerking en wandbekleding	138	429	5	-	2 274	506	-	352 312
45.44	Schilderen en glaszetten	228	635	41	-	5 416	5 592	-	788 590
45.45	Overige werkzaamheden in verband met de afwerking van gebouwen	46	149	10	-	819	1 488	-	127 811
45.5	Verhuur van machines voor bouwnijverheid met bedieningspersoneel	20	110	380	18	126	65 878	2 378	28 034
45.50	Verhuur van machines voor de bouwnijverheid met bedienings- personeel	20	110	380	18	126	65 878	2 378	28 034
	Totaal	3 646	21 265	43 665	25 081	34 976	6 554 263	3 946 568	5 852 583

(1) Ondernemingen welke 10 personen of meer tewerkstellen

(2) Vanaf januari 1999 uren gepresteerd door de werknemers (bedienden en arbeiders).

117
BOUWNIJVERHEID (1)

Periode : 06/2001

NACEBEL	OMSCHRIJVING	Aantal onder- nemingen	Personeel				Uren (2)		
			Bedienden	Werklieden			Gebouwen	Grond-, water- en wegen- bouw	Voltooiing
				Gebouwen	Grond-, water- en wegen- bouw	Voltooiing			
45	Bouwnijverheid	3 705	21 388	43 964	25 170	35 239	6 615 731	4 025 093	5 894 529
45.1	Het bouwrijp maken van terreinen	140	352	1 068	1 823	2	161 055	273 419	317
45.11	Slopen van gebouwen; grondverzet	129	315	1 068	1 606	2	161 055	239 447	317
45.12	Proefboren en boren	11	37	-	217	-	-	33 972	-
45.2	Burgerlijke en utiliteitsbouw; weg- en waterbouw	1 948	12 437	42 148	23 287	974	6 339 139	3 742 652	159 290
45.21	Algemene bouwkundige en civieltechnische werken	1 270	8 816	35 155	9 814	858	5 360 262	1 525 700	140 531
45.22	Dakbedekking en bouw van dakconstructies	195	479	3 756	-	81	525 156	300	12 442
45.23	Aanleg van spoorwegen, wegen, straten, vliegvelden en sportaccomodaties	297	1 737	157	10 254	18	23 071	1 643 635	4 525
45.24	Waterbouw	37	862	89	2 163	-	13 461	409 431	-
45.25	Overige werkzaamheden in de bouw	149	543	2 991	1 056	17	417 189	163 586	1 792
45.3	Bouwinstallatie	762	5 852	168	42	18 303	24 389	6 260	3 245 642
45.31	Elektrische installatie	363	3 373	140	2	8 938	19 594	320	1 663 631
45.32	Isolatiwerkzaamheden	48	368	-	-	2 197	-	-	323 544
45.33	Loodgieterswerk	324	1 723	28	5	6 178	4 795	680	1 067 911
45.34	Overige bouwinstallatie	27	388	-	35	990	-	5 260	190 556
45.4	Afwerking van gebouwen	835	2 639	192	-	15 832	29 572	-	2 458 712
45.41	Stukadoorswerk	71	148	17	-	1 593	2 696	-	206 761
45.42	Schrijnwerk	343	1 263	118	-	5 631	18 917	-	961 365
45.43	Vloerafwerking en wandbekleding	141	433	5	-	2 300	433	-	359 947
45.44	Schilderen en glaszetten	231	643	42	-	5 463	6 232	-	798 839
45.45	Overige werkzaamheden in verband met de afwerking van gebouwen	49	152	10	-	845	1 294	-	131 800
45.5	Verhuur van machines voor bouwnijverheid met bedieningspersoneel	20	108	388	18	128	61 576	2 762	30 568
45.50	Verhuur van machines voor de bouwnijverheid met bedienings- personeel	20	108	388	18	128	61 576	2 762	30 568
	Totaal	3 705	21 388	43 964	25 170	35 239	6 615 731	4 025 093	5 894 529

(1) Ondernemingen welke 10 personen of meer tewerkstellen

(2) Vanaf januari 1999 uren gepresteerd door de werknemers (bedienden en arbeiders).

118
BOUWNIJVERHEID (1)

Periode : 07/2001

NACEBEL	OMSCHRIJVING	Aantal onder- nemingen	Personeel				Uren (2)		
			Bedienden	Werklieden			Gebouwen	Grond-, water- en wegen- bouw	Voltooiing
				Gebouwen	Grond-, water- en wegen- bouw	Voltooiing			
45	Bouwnijverheid	3 717	21 393	43 555	25 188	35 417	2 717 602	1 693 594	3 431 169
45.1	Het bouwrijp maken van terreinen	141	349	1 047	1 823	2	68 886	114 485	157
45.11	Slopen van gebouwen; grondverzet	130	311	1 047	1 605	2	68 886	99 537	157
45.12	Proefboren en boren	11	38	-	218	-	-	14 948	-
45.2	Burgerlijke en utiliteitsbouw; weg- en waterbouw	1 955	12 432	41 771	23 306	967	2 577 031	1 574 263	66 448
45.21	Algemene bouwkundige en civieltechnische werken	1 273	8 793	34 875	9 839	845	2 087 787	651 510	59 701
45.22	Dakbedekking en bouw van dakconstructies	197	474	3 776	-	87	223 315	244	3 916
45.23	Aanleg van spoorwegen, wegen, straten, vliegvelden en sportaccomodaties	297	1 740	156	10 220	18	6 141	621 498	2 263
45.24	Waterbouw	37	880	87	2 191	-	6 604	192 914	-
45.25	Overige werkzaamheden in de bouw	151	545	2 877	1 056	17	253 184	108 097	568
45.3	Bouwinstallatie	764	5 882	169	41	18 425	8 501	2 932	2 098 515
45.31	Elektrische installatie	363	3 388	141	2	8 980	6 089	112	1 210 982
45.32	Isolatiwerkzaamheden	48	374	-	-	2 233	-	-	242 879
45.33	Loodgieterswerk	325	1 732	28	5	6 223	2 412	136	548 637
45.34	Overige bouwinstallatie	28	388	-	34	989	-	2 684	96 017
45.4	Afwerking van gebouwen	836	2 612	189	-	15 872	15 382	-	1 237 562
45.41	Stukadoorswerk	71	147	17	-	1 602	2 460	-	83 279
45.42	Schrijnwerk	342	1 245	118	-	5 684	7 441	-	495 509
45.43	Vloerafwerking en wandbekleding	143	441	5	-	2 296	153	-	158 859
45.44	Schilderen en glaszetten	232	636	41	-	5 469	4 640	-	441 076
45.45	Overige werkzaamheden in verband met de afwerking van gebouwen	48	143	8	-	821	688	-	58 839
45.5	Verhuur van machines voor bouwnijverheid met bedieningspersoneel	21	118	379	18	151	47 802	1 914	28 487
45.50	Verhuur van machines voor de bouwnijverheid met bedienings- personeel	21	118	379	18	151	47 802	1 914	28 487
	Totaal	3 717	21 393	43 555	25 188	35 417	2 717 602	1 693 594	3 431 169

(1) Ondernemingen welke 10 personen of meer tewerkstellen

(2) Vanaf januari 1999 uren gepresteerd door de werknemers (bedienden en arbeiders).

119
BOUWNIJVERHEID (1)

Periode : 08/2001

NACEBEL	OMSCHRIJVING	Aantal onder- nemingen	Personeel				Uren (2)		
			Bedienden	Werklieden			Gebouwen	Grond-, water- en wegen- bouw	Voltooiing
				Gebouwen	Grond-, water- en wegen- bouw	Voltooiing			
45	Bouwnijverheid	3 717	21 570	44 200	25 356	35 878	6 348 533	3 894 522	5 504 812
45.1	Het bouwrijp maken van terreinen	141	353	1 072	1 843	2	162 228	260 680	309
45.11	Slopen van gebouwen; grondverzet	130	315	1 072	1 620	2	162 228	229 113	309
45.12	Proefboren en boren	11	38	-	223	-	-	31 567	-
45.2	Burgerlijke en utiliteitsbouw; weg- en waterbouw	1 957	12 538	42 374	23 451	972	6 082 482	3 625 102	147 608
45.21	Algemene bouwkundige en civieltechnische werken	1 274	8 851	35 390	9 843	855	5 174 282	1 464 136	129 154
45.22	Dakbedekking en bouw van dakconstructies	197	489	3 808	-	82	495 081	204	11 703
45.23	Aanleg van spoorwegen, wegen, straten, vliegvelden en sportaccomodaties	297	1 762	169	10 324	18	26 225	1 606 918	4 336
45.24	Waterbouw	37	886	84	2 227	-	9 359	406 803	-
45.25	Overige werkzaamheden in de bouw	152	550	2 923	1 057	17	377 535	147 041	2 415
45.3	Bouwinstallatie	764	5 909	173	44	18 694	19 665	6 232	2 997 540
45.31	Elektrische installatie	363	3 402	143	2	9 148	14 835	320	1 507 901
45.32	Isolatiwerkzaamheden	48	373	-	-	2 271	-	-	280 329
45.33	Loodgieterswerk	325	1 748	30	6	6 264	4 830	760	1 023 240
45.34	Overige bouwinstallatie	28	386	-	36	1 011	-	5 152	186 070
45.4	Afwerking van gebouwen	834	2 653	185	-	16 063	24 810	-	2 328 203
45.41	Stukadoorswerk	71	151	17	-	1 630	1 380	-	204 831
45.42	Schrijnwerk	342	1 267	118	-	5 731	18 209	-	917 340
45.43	Vloerafwerking en wandbekleding	142	445	5	-	2 325	505	-	339 013
45.44	Schilderen en glaszetten	231	641	37	-	5 554	3 776	-	748 246
45.45	Overige werkzaamheden in verband met de afwerking van gebouwen	48	149	8	-	823	940	-	118 773
45.5	Verhuur van machines voor bouwnijverheid met bedieningspersoneel	21	117	396	18	147	59 348	2 508	31 152
45.50	Verhuur van machines voor de bouwnijverheid met bedienings- personeel	21	117	396	18	147	59 348	2 508	31 152
	Totaal	3 717	21 570	44 200	25 356	35 878	6 348 533	3 894 522	5 504 812

(1) Ondernemingen welke 10 personen of meer tewerkstellen

(2) Vanaf januari 1999 uren gepresteerd door de werknemers (bedienden en arbeiders).

120
BOUWNIJVERHEID (1)

Periode : 09/2001

NACEBEL	OMSCHRIJVING	Aantal onder- nemingen	Personeel				Uren (2)		
			Bedienden	Werklieden			Gebouwen	Grond-, water- en wegen- bouw	Voltooiing
				Gebouwen	Grond-, water- en wegen- bouw	Voltooiing			
45	Bouwnijverheid	3 754	21 838	44 379	25 213	36 020	6 005 855	3 578 167	5 771 530
45.1	Het bouwrijp maken van terreinen	143	355	1 082	1 839	2	161 437	243 941	176
45.11	Slopen van gebouwen; grondverzet	132	318	1 082	1 618	2	161 437	213 746	176
45.12	Proefboren en boren	11	37	-	221	-	-	30 195	-
45.2	Burgerlijke en utiliteitsbouw; weg- en waterbouw	1 977	12 598	42 497	23 309	964	5 728 872	3 325 741	148 133
45.21	Algemene bouwkundige en civieltechnische werken	1 283	8 901	35 349	9 795	845	4 839 952	1 378 594	130 136
45.22	Dakbedekking en bouw dakconstructies van	203	484	3 825	-	83	460 791	-	10 717
45.23	Aanleg van spoorwegen, wegen, straten, vliegvelden en sportaccommodaties	298	1 763	168	10 238	18	21 012	1 414 712	4 744
45.24	Waterbouw	37	906	78	2 199	-	9 294	377 390	-
45.25	Overige werkzaamheden in de bouw	156	553	3 023	1 077	18	397 823	155 045	2 536
45.3	Bouwinstallatie	773	6 112	175	47	18 846	22 396	5 877	3 250 307
45.31	Elektrische installatie	366	3 463	144	2	9 123	17 347	320	1 636 178
45.32	Isolatiwerkzaamheden	48	374	-	-	2 304	-	-	326 121
45.33	Loodgieterswerk	331	1 888	31	6	6 389	5 049	603	1 098 858
45.34	Overige bouwinstallatie	28	387	-	39	1 030	-	4 954	189 150
45.4	Afwerking van gebouwen	839	2 655	192	-	16 078	25 754	-	2 341 309
45.41	Stukadoorswerk	71	151	17	-	1 614	1 400	-	196 866
45.42	Schrijnwerk	345	1 275	124	-	5 733	17 875	-	939 302
45.43	Vloerafwerking en wandbekleding	144	445	5	-	2 372	363	-	346 315
45.44	Schilderen en glaszetten	231	637	38	-	5 550	5 208	-	747 234
45.45	Overige werkzaamheden in verband met de afwerking van gebouwen	48	147	8	-	809	908	-	111 592
45.5	Verhuur van machines voor bouwnijverheid met bedieningspersoneel	22	118	433	18	130	67 396	2 608	31 605
45.50	Verhuur van machines voor de bouwnijverheid met bedienings- personeel	22	118	433	18	130	67 396	2 608	31 605
	Totaal	3 754	21 838	44 379	25 213	36 020	6 005 855	3 578 167	5 771 530

(1) Ondernemingen welke 10 personen of meer tewerkstellen

(2) Vanaf januari 1999 uren gepresteerd door de werknemers (bedienden en arbeiders).

121
BOUWNIJVERHEID (1)

Periode : 10/2001

NACEBEL	OMSCHRIJVING	Aantal onder- nemingen	Personeel				Uren (2)		
			Bedienden	Werklieden			Gebouwen	Grond-, water- en wegen- bouw	Voltooiing
				Gebouwen	Grond-, water- en wegen- bouw	Voltooiing			
45	Bouwnijverheid	3 769	21 988	44 177	25 203	36 198	6 999 265	4 215 071	6 612 188
45.1	Het bouwrijp maken van terreinen	146	361	1 094	1 847	2	179 104	289 867	381
45.11	Slopen van gebouwen; grondverzet	135	322	1 094	1 625	2	179 104	253 648	381
45.12	Proefboren en boren	11	39	-	222	-	-	36 219	-
45.2	Burgerlijke en utiliteitsbouw; weg- en waterbouw	1 978	12 624	42 272	23 289	975	6 677 506	3 914 725	168 774
45.21	Algemene bouwkundige en civieltechnische werken	1 283	8 913	35 201	9 747	854	5 633 870	1 616 344	148 105
45.22	Dakbedekking en bouw dakconstructies van	203	488	3 846	-	85	563 974	-	12 697
45.23	Aanleg van spoorwegen, wegen, straten, vliegvelden en sportaccomodaties	298	1 773	172	10 266	18	26 036	1 665 409	5 379
45.24	Waterbouw	37	899	79	2 193	-	12 677	452 120	-
45.25	Overige werkzaamheden in de bouw	157	551	2 974	1 083	18	440 949	180 852	2 593
45.3	Bouwinstallatie	781	6 247	177	47	18 994	27 747	6 915	3 788 028
45.31	Elektrische installatie	373	3 599	143	2	9 210	21 705	307	1 942 792
45.32	Isolatiwerkzaamheden	48	379	-	-	2 331	-	-	388 524
45.33	Loodgieterswerk	332	1 883	34	6	6 408	6 042	672	1 243 555
45.34	Overige bouwinstallatie	28	386	-	39	1 045	-	5 936	213 157
45.4	Afwerking van gebouwen	841	2 636	191	-	16 097	28 852	-	2 623 427
45.41	Stukadoorswerk	71	152	17	-	1 610	2 464	-	220 325
45.42	Schrijnwerk	346	1 282	125	-	5 764	19 932	-	1 046 636
45.43	Vloerafwerking en wandbekleding	145	421	5	-	2 388	464	-	378 210
45.44	Schilderen en glaszetten	231	634	36	-	5 531	4 967	-	848 291
45.45	Overige werkzaamheden in verband met de afwerking van gebouwen	48	147	8	-	804	1 025	-	129 965
45.5	Verhuur van machines voor bouwnijverheid met bedieningspersoneel de	23	120	443	20	130	86 056	3 564	31 578
45.50	Verhuur van machines voor de bouwnijverheid met bedienings- personeel	23	120	443	20	130	86 056	3 564	31 578
	Totaal	3 769	21 988	44 177	25 203	36 198	6 999 265	4 215 071	6 612 188

(1) Ondernemingen welke 10 personen of meer tewerkstellen

(2) Vanaf januari 1999 uren gepresteerd door de werknemers (bedienden en arbeiders).

122
BOUWNIJVERHEID (1)

Periode : 05/2001

NACEBEL	OMSCHRIJVING	Nieuwe bestellingen (x 1000 BEF)			
		Gebouwen	Grond-, water- en wegenbouw	Voltooiing	Totaal
45	Bouwnijverheid	20 080 700	12 623 352	16 830 356	49 534 408
45.1	Het bouwrijp maken van terreinen	459 641	1 235 040	-	1 694 681
45.11	Slopen van gebouwen; grondverzet	459 641	1 120 828	-	1 580 469
45.12	Proefboren en boren	-	114 212	-	114 212
45.2	Burgerlijke en utiliteitsbouw; weg- en waterbouw	19 231 409	11 359 520	372 852	30 963 781
45.21	Algemene bouwkundige en civieltechnische werken	16 460 830	5 072 823	338 708	21 872 361
45.22	Dakbedekking en bouw van dakconstructies	1 513 161	-	28 470	1 541 631
45.23	Aanleg van spoorwegen, wegen, straten, vliegvelden en sportaccomodaties	71 878	5 020 914	2 113	5 094 905
45.24	Waterbouw	21 542	820 461	-	842 003
45.25	Overige werkzaamheden in de bouw	1 163 998	445 322	3 561	1 612 881
45.3	Bouwinstallatie	42 126	14 177	9 800 000	9 856 303
45.31	Elektrische installatie	34 435	964	4 590 981	4 626 380
45.32	Isolatiwerkzaamheden	-	-	679 846	679 846
45.33	Loodgieterswerk	7 691	1 100	3 813 075	3 821 866
45.34	Overige bouwinstallatie	-	12 113	716 098	728 211
45.4	Afwerking van gebouwen	118 348	-	6 441 320	6 559 668
45.41	Stukadoorswerk	6 573	-	512 726	519 299
45.42	Schrijnwerk	105 328	-	2 920 879	3 026 207
45.43	Vloerafwerking en wandbekleding	1 448	-	1 239 137	1 240 585
45.44	Schilderen en glaszetten	4 999	-	1 456 530	1 461 529
45.45	Overige werkzaamheden in verband met de afwerking van gebouwen	-	-	312 048	312 048
45.5	Verhuur van machines voor bouwnijverheid met bedieningspersoneel	229 176	14 615	216 184	459 975
45.50	Verhuur van machines voor de bouwnijverheid met bedienings- personeel	229 176	14 615	216 184	459 975
	Totaal	20 080 700	12 623 352	16 830 356	49 534 408

(1) Ondernemingen welke 10 personen of meer tewerkstellen

123
BOUWNIJVERHEID (1)

Periode : 06/2001

NACEBEL	OMSCHRIJVING	Nieuwe bestellingen (x 1000 BEF)			
		Gebouwen	Grond-, water- en wegebouw	Voltooiing	Totaal
45	Bouwnijverheid	22 545 492	13 524 029	15 667 403	51 736 924
45.1	Het bouwrijp maken van terreinen	425 944	1 036 580	-	1 462 524
45.11	Slopen van gebouwen; grondverzet	425 944	948 095	-	1 374 039
45.12	Proefboren en boren	-	88 485	-	88 485
45.2	Burgerlijke en utiliteitsbouw; weg- en waterbouw	21 746 985	12 479 265	352 952	34 579 202
45.21	Algemene bouwkundige en civieltechnische werken	18 906 711	3 516 840	300 595	22 724 146
45.22	Dakbedekking en bouw van dakconstructies	1 559 847	-	38 877	1 598 724
45.23	Aanleg van spoorwegen, wegen, straten, vliegvelden en sportaccomodaties	138 812	7 657 586	6 480	7 802 878
45.24	Waterbouw	24 133	820 591	-	844 724
45.25	Overige werkzaamheden in de bouw	1 117 482	484 248	7 000	1 608 730
45.3	Bouwinstallatie	51 768	8 184	8 707 904	8 767 856
45.31	Elektrische installatie	44 349	943	4 206 694	4 251 986
45.32	Isolatiwerkzaamheden	-	-	597 052	597 052
45.33	Loodgieterswerk	7 419	3 623	3 143 759	3 154 801
45.34	Overige bouwinstallatie	-	3 618	760 399	764 017
45.4	Afwerking van gebouwen	96 161	-	6 421 359	6 517 520
45.41	Stukadoorswerk	3 694	-	460 985	464 679
45.42	Schrijnwerk	85 896	-	2 772 121	2 858 017
45.43	Vloerafwerking en wandbekleding	1 494	-	1 285 490	1 286 984
45.44	Schilderen en glaszetten	4 198	-	1 552 602	1 556 800
45.45	Overige werkzaamheden in verband met de afwerking van gebouwen	879	-	350 161	351 040
45.5	Verhuur van machines voor bouwnijverheid met bedieningspersoneel	224 634	-	185 188	409 822
45.50	Verhuur van machines voor de bouwnijverheid met bedienings- personeel	224 634	-	185 188	409 822
	Totaal	22 545 492	13 524 029	15 667 403	51 736 924

(1) Ondernemingen welke 10 personen of meer tewerkstellen

124
BOUWNIJVERHEID (1)

Periode : 07/2001

NACEBEL	OMSCHRIJVING	Nieuwe bestellingen (x 1000 BEF)			
		Gebouwen	Grond-, water- en wegenbouw	Voltooiing	Totaal
45	Bouwnijverheid	12 408 033	10 943 579	10 420 185	33 771 797
45.1	Het bouwrijp maken van terreinen	224 542	565 724	-	790 266
45.11	Slopen van gebouwen; grondverzet	224 542	528 577	-	753 119
45.12	Proefboren en boren	-	37 147	-	37 147
45.2	Burgerlijke en utiliteitsbouw; weg- en waterbouw	11 912 813	10 350 807	460 538	22 724 158
45.21	Algemene bouwkundige en civieltechnische werken	10 400 316	5 913 364	439 878	16 753 558
45.22	Dakbedekking en bouw van dakconstructies	820 452	-	14 830	835 282
45.23	Aanleg van spoorwegen, wegen, straten, vliegvelden en sportaccomodaties	24 521	3 564 820	531	3 589 872
45.24	Waterbouw	40 552	540 916	-	581 468
45.25	Overige werkzaamheden in de bouw	626 972	331 707	5 299	963 978
45.3	Bouwinstallatie	31 484	27 048	6 053 696	6 112 228
45.31	Elektrische installatie	28 539	943	3 243 660	3 273 142
45.32	Isolatiwerkzaamheden	-	-	486 910	486 910
45.33	Loodgieterswerk	2 945	691	1 839 318	1 842 954
45.34	Overige bouwinstallatie	-	25 414	483 808	509 222
45.4	Afwerking van gebouwen	80 240	-	3 780 301	3 860 541
45.41	Stukadoorswerk	10 528	-	218 364	228 892
45.42	Schrijnwerk	62 792	-	1 654 984	1 717 776
45.43	Vloerafwerking en wandbekleding	459	-	817 407	817 866
45.44	Schilderen en glaszetten	999	-	896 605	897 604
45.45	Overige werkzaamheden in verband met de afwerking van gebouwen	5 462	-	192 941	198 403
45.5	Verhuur van machines voor bouwnijverheid met bedieningspersoneel	158 954	-	125 650	284 604
45.50	Verhuur van machines voor de bouwnijverheid met bedienings- personeel	158 954	-	125 650	284 604
	Totaal	12 408 033	10 943 579	10 420 185	33 771 797

(1) Ondernemingen welke 10 personen of meer tewerkstellen

125
BOUWNIJVERHEID (1)

Periode : 08/2001

NACEBEL	OMSCHRIJVING	Nieuwe bestellingen (x 1000 BEF)			
		Gebouwen	Grond-, water- en wegebouw	Voltooiing	Totaal
45	Bouwnijverheid	18 703 826	10 639 514	14 051 189	43 394 529
45.1	Het bouwrijp maken van terreinen	350 926	1 025 892	-	1 376 818
45.11	Slopen van gebouwen; grondverzet	350 926	965 950	-	1 316 876
45.12	Proefboren en boren	-	59 942	-	59 942
45.2	Burgerlijke en utiliteitsbouw; weg- en waterbouw	18 040 878	9 606 078	397 722	28 044 678
45.21	Algemene bouwkundige en civieltechnische werken	15 505 047	4 428 704	311 983	20 245 734
45.22	Dakbedekking en bouw dakconstructies van	1 374 806	-	30 616	1 405 422
45.23	Aanleg van spoorwegen, wegen, straten, vliegvelden en sportaccomodaties	36 242	4 161 328	50 059	4 247 629
45.24	Waterbouw	14 454	554 193	-	568 647
45.25	Overige werkzaamheden in de bouw	1 110 329	461 853	5 064	1 577 246
45.3	Bouwinstallatie	35 178	7 544	7 903 011	7 945 733
45.31	Elektrische installatie	28 849	943	3 876 474	3 906 266
45.32	Isolatiwerkzaamheden	-	-	485 678	485 678
45.33	Loodgieterswerk	6 329	1 678	3 048 037	3 056 044
45.34	Overige bouwinstallatie	-	4 923	492 822	497 745
45.4	Afwerking van gebouwen	50 324	-	5 602 640	5 652 964
45.41	Stukadoorswerk	1 021	-	558 106	559 127
45.42	Schrijnwerk	41 106	-	2 529 634	2 570 740
45.43	Vloerafwerking en wandbekleding	1 505	-	1 028 656	1 030 161
45.44	Schilderen en glaszetten	4 248	-	1 242 471	1 246 719
45.45	Overige werkzaamheden in verband met de afwerking van gebouwen	2 444	-	243 773	246 217
45.5	Verhuur van machines voor bouwnijverheid met bedieningspersoneel de	226 520	-	147 816	374 336
45.50	Verhuur van machines voor de bouwnijverheid met bedienings- personeel	226 520	-	147 816	374 336
	Totaal	18 703 826	10 639 514	14 051 189	43 394 529

(1) Ondernemingen welke 10 personen of meer tewerkstellen

126
BOUWNIJVERHEID (1)

Periode : 09/2001

NACEBEL	OMSCHRIJVING	Nieuwe bestellingen (x 1000 BEF)			
		Gebouwen	Grond-, water- en wegebouw	Voltooiing	Totaal
45	Bouwnijverheid	22 695 437	10 846 700	14 881 478	48 423 615
45.1	Het bouwrijp maken van terreinen	525 075	745 370	-	1 270 445
45.11	Slopen van gebouwen; grondverzet	525 075	687 418	-	1 212 493
45.12	Proefboren en boren	-	57 952	-	57 952
45.2	Burgerlijke en utiliteitsbouw; weg- en waterbouw	21 837 416	10 094 657	415 537	32 347 610
45.21	Algemene bouwkundige en civilitechnische werken	19 251 026	4 529 565	356 255	24 136 846
45.22	Dakbedekking en bouw van dakconstructies	1 445 851	-	20 856	1 466 707
45.23	Aanleg van spoorwegen, wegen, straten, vliegvelden en sportaccommodaties	95 011	4 393 228	34 222	4 522 461
45.24	Waterbouw	12 680	766 308	-	778 988
45.25	Overige werkzaamheden in de bouw	1 032 848	405 556	4 204	1 442 608
45.3	Bouwinstallatie	49 208	6 673	8 001 110	8 056 991
45.31	Elektrische installatie	36 853	943	3 788 988	3 826 784
45.32	Isolatiwerkzaamheden	-	-	599 309	599 309
45.33	Loodgieterswerk	12 355	2 416	2 991 773	3 006 544
45.34	Overige bouwinstallatie	-	3 314	621 040	624 354
45.4	Afwerking van gebouwen	28 220	-	6 312 474	6 340 694
45.41	Stukadoorswerk	3 063	-	557 379	560 442
45.42	Schrijnwerk	18 494	-	2 684 037	2 702 531
45.43	Vloerafwerking en wandbekleding	858	-	1 072 983	1 073 841
45.44	Schilderen en glaszetten	3 498	-	1 710 080	1 713 578
45.45	Overige werkzaamheden in verband met de afwerking van gebouwen	2 307	-	287 995	290 302
45.5	Verhuur van machines voor bouwnijverheid met bedieningspersoneel	255 518	-	152 357	407 875
45.50	Verhuur van machines voor de bouwnijverheid met bedienings- personeel	255 518	-	152 357	407 875
	Totaal	22 695 437	10 846 700	14 881 478	48 423 615

(1) Ondernemingen welke 10 personen of meer tewerkstellen

127
BOUWNIJVERHEID (1)

Periode : 10/2001

NACEBEL	OMSCHRIJVING	Nieuwe bestellingen (x 1000 BEF)			
		Gebouwen	Grond-, water- en wegenbouw	Voltooiing	Totaal
45	Bouwnijverheid	21 931 746	8 792 127	16 149 274	46 873 147
45.1	Het bouwrijp maken van terreinen	312 900	1 050 793	-	1 363 693
45.11	Slopen van gebouwen; grondverzet	312 900	930 247	-	1 243 147
45.12	Proefboren en boren	-	120 546	-	120 546
45.2	Burgerlijke en utiliteitsbouw; weg- en waterbouw	21 174 097	7 733 942	374 298	29 282 337
45.21	Algemene bouwkundige en civieltechnische werken	18 481 931	2 826 540	325 111	21 633 582
45.22	Dakbedekking en bouw van dakconstructies	1 417 919	-	25 764	1 443 683
45.23	Aanleg van spoorwegen, wegen, straten, vliegvelden en sportaccomodaties	22 957	4 088 941	17 998	4 129 896
45.24	Waterbouw	11 451	484 557	-	496 008
45.25	Overige werkzaamheden in de bouw	1 239 839	333 904	5 425	1 579 168
45.3	Bouwinstallatie	61 592	7 252	9 258 668	9 327 512
45.31	Elektrische installatie	51 045	943	4 901 873	4 953 861
45.32	Isolatiwerkzaamheden	-	-	630 935	630 935
45.33	Loodgieterswerk	10 547	2 333	3 069 120	3 082 000
45.34	Overige bouwinstallatie	-	3 976	656 740	660 716
45.4	Afwerking van gebouwen	112 222	-	6 254 330	6 366 552
45.41	Stukadoorswerk	8 869	-	514 987	523 856
45.42	Schrijnwerk	96 579	-	2 814 658	2 911 237
45.43	Vloerafwerking en wandbekleding	1 799	-	1 206 913	1 208 712
45.44	Schilderen en glaszetten	2 509	-	1 460 122	1 462 631
45.45	Overige werkzaamheden in verband met de afwerking van gebouwen	2 466	-	257 650	260 116
45.5	Verhuur van machines voor bouwnijverheid met bedieningspersoneel	270 935	140	261 978	533 053
45.50	Verhuur van machines voor de bouwnijverheid met bedieningspersoneel	270 935	140	261 978	533 053
	Totaal	21 931 746	8 792 127	16 149 274	46 873 147

(1) Ondernemingen welke 10 personen of meer tewerkstellen

128
BOUWNIJVERHEID(1)

Periode : 05/2001

NACEBEL	OMSCHRIJVING	Nieuwe bestellingen (X 1000 BEF)					Totaal
		Brussels Hoofdstedelijk Gewest	Vlaams Gewest	Waals Gewest	E.U.	Andere landen	
45	Bouwnijverheid	7 831 284	26 904 909	13 073 047	1 532 828	192 340	49 534 408
45.1	Het bouwrijp maken van terreinen	149 425	1 008 954	520 233	16 069	-	1 694 681
45.11	Slopen van gebouwen; grondverzet	146 208	956 504	463 446	14 311	-	1 580 469
45.12	Proefboren en boren	3 217	52 450	56 787	1 758	-	114 212
45.2	Burgerlijke en utiliteitsbouw; weg- en waterbouw	3 497 617	17 444 034	9 027 129	969 207	25 794	30 963 781
45.21	Algemene bouwkundige en civieltechnische werken	2 423 932	11 639 233	7 046 977	742 528	19 691	21 872 361
45.22	Dakbedekking en bouw van dakconstructies	245 548	885 136	377 431	33 516	-	1 541 631
45.23	Aanleg van spoorwegen, wegen, straten, vliegvelden en sportaccomodaties	549 845	3 140 458	1 359 388	45 214	-	5 094 905
45.24	Waterbouw	112 384	691 667	30 186	7 766	-	842 003
45.25	Overige werkzaamheden in de bouw	165 908	1 087 540	213 147	140 183	6 103	1 612 881
45.3	Bouwinstallatie	2 718 026	4 428 382	2 372 441	198 884	138 570	9 856 303
45.31	Elektrische installatie	1 022 801	2 267 712	1 190 826	142 708	2 333	4 626 380
45.32	Isolatiwerkzaamheden	208 579	342 511	116 746	6 602	5 408	679 846
45.33	Loodgieterswerk	1 209 227	1 547 788	938 731	49 111	77 009	3 821 866
45.34	Overige bouwinstallatie	277 419	270 371	126 138	463	53 820	728 211
45.4	Afwerking van gebouwen	1 446 124	3 730 699	1 133 252	229 936	19 657	6 559 668
45.41	Stukadoorswerk	191 900	235 675	75 661	14 118	1 945	519 299
45.42	Schrijnwerk	534 700	1 890 232	501 234	97 117	2 924	3 026 207
45.43	Vloerafwerking en wandbekleding	242 273	679 100	220 861	88 189	10 162	1 240 585
45.44	Schilderen en glaszetten	390 128	746 206	305 400	15 169	4 626	1 461 529
45.45	Overige werkzaamheden in verband met de afwerking van gebouwen	87 123	179 486	30 096	15 343	-	312 048
45.5	Verhuur van machines voor bouwnijverheid met bedieningspersoneel	20 092	292 840	19 992	118 732	8 319	459 975
45.50	Verhuur van machines voor de bouwnijverheid met bedieningspersoneel	20 092	292 840	19 992	118 732	8 319	459 975
	Totaal	7 831 284	26 904 909	13 073 047	1 532 828	192 340	49 534 408

(1) Ondernemingen welke 10 personen of meer tewerkstellen

129
BOUWNIJVERHEID(1)

Periode : 06/2001

NACEBEL	OMSCHRIJVING	Nieuwe bestellingen (X 1000 BEF)						Lonen en wedden van het trimester (in 1000 BEF)
		Brussels Hoofdstedelijk Gewest	Vlaams Gewest	Waals Gewest	E.U.	Andere landen	Totaal	
45	Bouwnijverheid	5 788 515	27 993 037	13 222 372	4 497 699	235 301	51 736 924	27 252 342
45.1	Het bouwrijp maken van terreinen	170 485	881 883	394 248	15 908	-	1 462 524	651 099
45.11	Slopen van gebouwen; grondverzet	167 817	831 718	359 561	14 943	-	1 374 039	590 827
45.12	Proefboren en boren	2 668	50 165	34 687	965	-	88 485	60 272
45.2	Burgerlijke en utiliteitsbouw; weg- en waterbouw	2 641 564	18 074 564	9 660 393	4 086 939	115 742	34 579 202	17 165 287
45.21	Algemene bouwkundige en civieltechnische werken	1 667 520	11 781 107	5 377 586	3 822 445	75 488	22 724 146	11 930 815
45.22	Dakbedekking en bouw dakconstructies van	219 914	882 633	468 337	27 840	-	1 598 724	788 475
45.23	Aanleg van spoorwegen, wegen, straten, vliegvelden en sportaccomodaties	515 277	3 693 311	3 546 190	48 100	-	7 802 878	2 641 258
45.24	Waterbouw	12 386	709 058	34 564	88 716	-	844 724	870 864
45.25	Overige werkzaamheden in de bouw	226 467	1 008 455	233 716	99 838	40 254	1 608 730	933 875
45.3	Bouwinstallatie	1 777 428	4 808 239	2 071 915	52 308	57 966	8 767 856	5 555 258
45.31	Elektrische installatie	833 976	2 133 812	1 257 766	23 951	2 481	4 251 986	2 877 391
45.32	Isolatiwerkzaamheden	165 917	333 081	87 759	4 181	6 114	597 052	592 824
45.33	Loodgieterswerk	576 958	2 032 051	521 616	24 176	-	3 154 801	1 716 875
45.34	Overige bouwinstallatie	200 577	309 295	204 774	-	49 371	764 017	368 168
45.4	Afwerking van gebouwen	1 185 257	3 982 545	1 073 982	270 870	4 866	6 517 520	3 721 945
45.41	Stukadoorswerk	82 347	268 855	83 016	29 386	1 075	464 679	310 947
45.42	Schrijnwerk	418 819	1 816 287	523 530	95 663	3 718	2 858 017	1 488 431
45.43	Vloerafwerking en wandbekleding	234 136	763 591	188 527	100 657	73	1 286 984	546 146
45.44	Schilderen en glaszetten	356 353	921 580	249 430	29 437	-	1 556 800	1 177 157
45.45	Overige werkzaamheden in verband met de afwerking van gebouwen	93 602	212 232	29 479	15 727	-	351 040	199 264
45.5	Verhuur van machines voor bouwnijverheid met bedieningspersoneel de	13 781	245 806	21 834	71 674	56 727	409 822	158 753
45.50	Verhuur van machines voor de bouwnijverheid met bedieningspersoneel	13 781	245 806	21 834	71 674	56 727	409 822	158 753
	Totaal	5 788 515	27 993 037	13 222 372	4 497 699	235 301	51 736 924	27 252 342

(1) Ondernemingen welke 10 personen of meer tewerkstellen

130
BOUWNIJVERHEID(1)

Periode : 07/2001

NACEBEL	OMSCHRIJVING	Nieuwe bestellingen (X 1000 BEF)					Totaal
		Brussels Hoofdstedelijk Gewest	Vlaams Gewest	Waals Gewest	E.U.	Andere landen	
45	Bouwnijverheid	4 198 746	17 986 525	6 930 469	4 520 348	135 709	33 771 797
45.1	Het bouwrijp maken van terreinen	77 366	501 327	186 447	25 126	-	790 266
45.11	Slopen van gebouwen; grondverzet	75 796	481 129	176 738	19 456	-	753 119
45.12	Proefboren en boren	1 570	20 198	9 709	5 670	-	37 147
45.2	Burgerlijke en utiliteitsbouw; weg- en waterbouw	2 098 455	11 784 674	4 675 634	4 108 756	56 639	22 724 158
45.21	Algemene bouwkundige en civieltechnische werken	1 587 818	7 592 929	3 587 503	3 933 323	51 985	16 753 558
45.22	Dakbedekking en bouw dakconstructies van	77 819	505 350	224 840	27 273	-	835 282
45.23	Aanleg van spoorwegen, wegen, straten, vliegvelden en sportaccommodaties	324 492	2 546 043	705 712	13 625	-	3 589 872
45.24	Waterbouw	12 899	542 705	18 883	6 981	-	581 468
45.25	Overige werkzaamheden in de bouw	95 427	597 647	138 696	127 554	4 654	963 978
45.3	Bouwinstallatie	1 301 950	3 200 463	1 423 391	135 159	51 265	6 112 228
45.31	Elektrische installatie	727 174	1 612 883	878 135	49 111	5 839	3 273 142
45.32	Isolatiwerkzaamheden	124 726	284 378	63 282	3 707	10 817	486 910
45.33	Loodgieterswerk	351 454	1 071 905	337 302	82 249	44	1 842 954
45.34	Overige bouwinstallatie	98 596	231 297	144 672	92	34 565	509 222
45.4	Afwerking van gebouwen	713 080	2 314 012	624 650	190 253	18 546	3 860 541
45.41	Stukadoorswerk	28 954	144 121	50 133	2 576	3 108	228 892
45.42	Schrijnwerk	259 500	1 134 834	244 362	76 853	2 227	1 717 776
45.43	Vloerafwerking en wandbekleding	184 756	440 269	91 977	93 182	7 682	817 866
45.44	Schilderen en glaszetten	195 741	465 505	219 439	11 391	5 528	897 604
45.45	Overige werkzaamheden in verband met de afwerking van gebouwen	44 129	129 283	18 739	6 251	1	198 403
45.5	Verhuur van machines voor bouwnijverheid met bedieningspersoneel de	7 895	186 049	20 347	61 054	9 259	284 604
45.50	Verhuur van machines voor de bouwnijverheid met bedieningspersoneel	7 895	186 049	20 347	61 054	9 259	284 604
	Totaal	4 198 746	17 986 525	6 930 469	4 520 348	135 709	33 771 797

(1) Ondernemingen welke 10 personen of meer tewerkstellen

131
BOUWNIJVERHEID(1)

Periode : 08/2001

NACEBEL	OMSCHRIJVING	Nieuwe bestellingen (X 1000 BEF)					Totaal
		Brussels Hoofdstedelijk Gewest	Vlaams Gewest	Waals Gewest	E.U.	Andere landen	
45	Bouwnijverheid	8 313 537	23 701 143	9 756 536	1 445 199	178 114	43 394 529
45.1	Het bouwrijp maken van terreinen	89 203	941 684	329 489	16 442	-	1 376 818
45.11	Slopen van gebouwen; grondverzet	85 926	898 002	317 227	15 721	-	1 316 876
45.12	Proefboren en boren	3 277	43 682	12 262	721	-	59 942
45.2	Burgerlijke en utiliteitsbouw; weg- en waterbouw	5 163 128	15 352 087	6 325 620	1 089 333	114 510	28 044 678
45.21	Algemene bouwkundige en civieltechnische werken	4 273 473	10 655 158	4 584 381	626 103	106 619	20 245 734
45.22	Dakbedekking en bouw van dakconstructies	162 499	771 261	442 105	29 557	-	1 405 422
45.23	Aanleg van spoorwegen, wegen, straten, vliegvelden en sportaccomodaties	441 913	2 701 908	1 087 308	16 500	-	4 247 629
45.24	Waterbouw	43 524	314 426	64 518	146 179	-	568 647
45.25	Overige werkzaamheden in de bouw	241 719	909 334	147 308	270 994	7 891	1 577 246
45.3	Bouwinstallatie	1 820 517	3 949 291	2 058 081	80 067	37 777	7 945 733
45.31	Elektrische installatie	792 334	1 949 604	1 113 458	48 144	2 726	3 906 266
45.32	Isolatiwerkzaamheden	127 089	275 362	75 473	1 358	6 396	485 678
45.33	Loodgieterswerk	758 141	1 526 303	730 879	30 533	10 188	3 056 044
45.34	Overige bouwinstallatie	142 953	198 022	138 271	32	18 467	497 745
45.4	Afwerking van gebouwen	1 225 303	3 205 724	1 020 114	187 264	14 559	5 652 964
45.41	Stukadoorswerk	262 030	215 268	80 141	1 283	405	559 127
45.42	Schrijnwerk	385 141	1 639 378	465 147	75 811	5 263	2 570 740
45.43	Vloerafwerking en wandbekleding	200 330	564 621	177 046	88 164	-	1 030 161
45.44	Schilderen en glaszetten	299 753	657 785	262 479	17 894	8 808	1 246 719
45.45	Overige werkzaamheden in verband met de afwerking van gebouwen	78 049	128 672	35 301	4 112	83	246 217
45.5	Verhuur van machines voor bouwnijverheid met bedieningspersoneel	15 386	252 357	23 232	72 093	11 268	374 336
45.50	Verhuur van machines voor de bouwnijverheid met bedienings- personeel	15 386	252 357	23 232	72 093	11 268	374 336
	Totaal	8 313 537	23 701 143	9 756 536	1 445 199	178 114	43 394 529

(1) Ondernemingen welke 10 personen of meer tewerkstellen

132
BOUWNIJVERHEID(1)

Periode : 09/2001

NACEBEL	OMSCHRIJVING	Nieuwe bestellingen (X 1000 BEF)					Totaal	Lonen en wedden van het trimester (in 1000 BEF)
		Brussels Hoofdstedelijk Gewest	Vlaams Gewest	Waals Gewest	E.U.	Andere landen		
45	Bouwnijverheid	8 116 175	25 966 471	11 073 781	3 128 937	138 251	48 423 615	23 355 742
45.1	Het bouwrijp maken van terreinen	141 012	710 117	399 576	19 740	-	1 270 445	575 523
45.11	Slopen van gebouwen; grondverzet	136 856	672 265	384 036	19 336	-	1 212 493	525 934
45.12	Proefboren en boren	4 156	37 852	15 540	404	-	57 952	49 589
45.2	Burgerlijke en utiliteitsbouw; weg- en waterbouw	4 840 059	17 120 567	7 657 195	2 689 091	40 698	32 347 610	14 474 230
45.21	Algemene bouwkundige en civieltechnische werken	4 261 870	12 141 433	5 655 104	2 043 331	35 108	24 136 846	9 977 130
45.22	Dakbedekking en bouw dakconstructies van	137 301	890 039	370 558	68 809	-	1 466 707	644 383
45.23	Aanleg van spoorwegen, wegen, straten, vliegvelden en sportaccomodaties	271 458	2 759 522	1 423 806	66 547	1 128	4 522 461	2 262 347
45.24	Waterbouw	5 950	455 120	45 042	272 390	486	778 988	753 617
45.25	Overige werkzaamheden in de bouw	163 480	874 453	162 685	238 014	3 976	1 442 608	836 753
45.3	Bouwinstallatie	1 882 431	4 108 716	1 911 820	86 139	67 885	8 056 991	4 990 036
45.31	Elektrische installatie	706 221	1 992 653	1 057 861	42 772	27 277	3 826 784	2 619 427
45.32	Isolatiwerkzaamheden	150 070	346 948	88 933	1 940	11 418	599 309	545 575
45.33	Loodgieterswerk	731 681	1 572 037	658 468	40 815	3 543	3 006 544	1 524 503
45.34	Overige bouwinstallatie	294 459	197 078	106 558	612	25 647	624 354	300 531
45.4	Afwerking van gebouwen	1 239 296	3 788 935	1 082 144	210 969	19 350	6 340 694	3 162 637
45.41	Stukadoorswerk	134 684	341 162	77 338	4 389	2 869	560 442	260 902
45.42	Schrijnwerk	463 477	1 566 818	553 058	111 907	7 271	2 702 531	1 271 227
45.43	Vloerafwerking en wandbekleding	204 440	624 194	178 322	59 115	7 770	1 073 841	449 523
45.44	Schilderen en glaszetten	311 069	1 120 067	248 299	32 703	1 440	1 713 578	1 024 593
45.45	Overige werkzaamheden in verband met de afwerking van gebouwen	125 626	136 694	25 127	2 855	-	290 302	156 392
45.5	Verhuur van machines voor bouwnijverheid met bedieningspersoneel de	13 377	238 136	23 046	122 998	10 318	407 875	153 316
45.50	Verhuur van machines voor de bouwnijverheid met bedieningspersoneel	13 377	238 136	23 046	122 998	10 318	407 875	153 316
	Totaal	8 116 175	25 966 471	11 073 781	3 128 937	138 251	48 423 615	23 355 742

(1) Ondernemingen welke 10 personen of meer tewerkstellen

133
BOUWNIJVERHEID(1)

Periode : 10/2001

NACEBEL	OMSCHRIJVING	Nieuwe bestellingen (X 1000 BEF)					
		Brussels Hoofdstedelijk Gewest	Vlaams Gewest	Waals Gewest	E.U.	Andere landen	Totaal
45	Bouwnijverheid	7 994 605	25 327 032	10 868 140	2 306 106	377 264	46 873 147
45.1	Het bouwrijp maken van terreinen	108 304	830 233	412 656	12 500	-	1 363 693
45.11	Slopen van gebouwen; grondverzet	103 710	785 511	343 146	10 780	-	1 243 147
45.12	Proefboren en boren	4 594	44 722	69 510	1 720	-	120 546
45.2	Burgerlijke en utiliteitsbouw; weg- en waterbouw	4 551 043	15 951 277	6 753 408	1 847 046	179 563	29 282 337
45.21	Algemene bouwkundige en civieltechnische werken	3 618 867	10 781 396	5 407 336	1 669 909	156 074	21 633 582
45.22	Dakbedekking en bouw van dakconstructies	185 408	842 769	362 109	53 397	-	1 443 683
45.23	Aanleg van spoorwegen, wegen, straten, vliegvelden en sportaccomodaties	267 488	3 053 841	789 552	19 015	-	4 129 896
45.24	Waterbouw	17 578	402 401	42 919	11 000	22 110	496 008
45.25	Overige werkzaamheden in de bouw	461 702	870 870	151 492	93 725	1 379	1 579 168
45.3	Bouwinstallatie	1 983 538	4 653 714	2 507 469	133 083	49 708	9 327 512
45.31	Elektrische installatie	1 109 739	2 327 843	1 455 273	54 484	6 522	4 953 861
45.32	Isolatiwerkzaamheden	158 062	347 746	109 099	7 725	8 303	630 935
45.33	Loodgieterswerk	531 617	1 677 881	798 469	69 737	4 296	3 082 000
45.34	Overige bouwinstallatie	184 120	300 244	144 628	1 137	30 587	660 716
45.4	Afwerking van gebouwen	1 332 367	3 575 673	1 168 125	261 206	29 181	6 366 552
45.41	Stukadoorswerk	134 943	274 869	97 341	14 290	2 413	523 856
45.42	Schrijnwerk	514 322	1 728 965	544 916	98 272	24 762	2 911 237
45.43	Vloerafwerking en wandbekleding	239 070	642 894	206 926	117 894	1 928	1 208 712
45.44	Schilderen en glaszetten	347 886	792 485	298 317	23 873	70	1 462 631
45.45	Overige werkzaamheden in verband met de afwerking van gebouwen	96 146	136 460	20 625	6 877	8	260 116
45.5	Verhuur van machines voor bouwnijverheid met bedieningspersoneel	19 353	316 135	26 482	52 271	118 812	533 053
45.50	Verhuur van machines voor de bouwnijverheid met bedienings- personeel	19 353	316 135	26 482	52 271	118 812	533 053
	Totaal	7 994 605	25 327 032	10 868 140	2 306 106	377 264	46 873 147

(1) Ondernemingen welke 10 personen of meer tewerkstellen

Bouwvergunningen en begonnen gebouwen

Statistiek van de toegestane en begonnen gebouwen

Definities van de gebruikte termen

Woongebouw

Woongebouwen zijn gebouwen die uitsluitend of hoofdzakelijk bestemd zijn voor huisvesting. In deze gebouwen moet meer dan 50% van de totale oppervlakte bestemd zijn voor huisvesting.

Niet-woongebouw

Niet-woongebouwen zijn gebouwen die uitsluitend of hoofdzakelijk bestemd zijn voor een ander gebruik dan huisvesting. In deze gebouwen moet meer dan 50% van de totale oppervlakte bestemd zijn voor een ander gebruik dan huisvesting.

Woning

De woning is het gebouw of het gedeelte van het gebouw bestemd voor de huisvesting van een gezin en als dusdanig gebruikt. Onder gezin wordt verstaan zowel het particulier (familiaal) gezin als het collectief gezin. Dit laatste omvat

- groepen van personen die samenleven in weeshuizen, in tehuizen voor bejaarden, in homes voor arbeiders, in weldadigheidsinrichtingen en in andere gestichten
- kloostergemeenschappen
- militairen in kazernes
- gevangenen in tuchthuizen

Woonvertrek

omvat : keuken, eetkamer, woonkamer, slaapkamer, veranda, bureel gebruikt voor uitoefenen van beroepen zoals arts, notaris, advocaat, architect, ..., zolder en kelder indien ze de functie van één van voorgaande vertrekken vervullen

omvat niet : badkamer, toilet, trap, gang, bergplaats, washuis, kelder, zolder, garage, bijgebouw,...

Bewoonbare oppervlakte

Deze oppervlakte is de som van de oppervlaktes van alle woonvertrekken op de verschillende niveaus.

Totale oppervlakte

Deze oppervlakte is de som van de oppervlaktes van alle vertrekken.

Volume

Het volume is het produkt van de oppervlakte van het gelijkvloers met het hoogteverschil tussen de vloer van de benedenverdieping en de halve hoogte van het dak of, indien het om een plat dak gaat, tot de bovenzijde van het dak.

Nieuwbouw

Gebouw volledig nieuw, al dan niet gelegen op een plaats waar reeds vroeger werd gebouwd.

Verbouwing

Verbouwing omvat zowel renovatie als uitbreiding van een gebouw als het plaatsen van bijgebouwen op hetzelfde stuk bouwgrond.

Om opgenomen te worden in de statistieken moet een verbouwing aan minstens één van volgende voorwaarden voldoen.

- vermeerdering of vermindering van de oppervlakte of het volume van het gebouw
- vermeerdering of vermindering van het aantal in het gebouw beschikbare woningen
- wijziging van bestemming van het gebouw
- voor bijgebouwen zoals tuinhuisjes, serres, hokken voor dieren, ... :
minimumoppervlakte 21 m² (uitzondering : garages worden altijd opgenomen)

I. Bouwvergunningen

**Volgens reële datum van uitreiking,
ontbrekende informatie is bijgeschat**

(als gevolg van afrondingen kunnen de totalen verschillen
van de som van de waarde van de delen)

Bouwvergunningen

Woongebouwen, indeling per provincie

	België	Brussels Hfdst. Gewest	Antwer- pen	Limburg	Oost- Vlaan- deren	Vlaams Brabant	West- Vlaan- deren	Waaals Brabant	Hene- gouwen	Luik	Luxem- burg	Namen
1998	24.986	212	3.538	3.134	3.987	2.748	3.311	1.056	2.346	2.538	897	1.219
1999	29.383	347	4.153	3.234	4.529	3.365	3.855	1.320	2.926	2.960	1.169	1.525
2000	26.516	297	3.713	2.726	4.255	2.864	3.947	1.200	2.528	2.560	1.088	1.338
2000												
September	1.887	27	291	206	273	205	317	64	179	165	65	95
Oktober	2.119	26	305	191	369	261	303	84	189	172	99	120
November	1.976	25	245	176	306	198	467	98	152	144	77	88
December	1.729	20	269	200	293	210	220	86	143	134	63	91
2001												
Januari	2.030	30	279	181	340	199	251	140	200	176	121	111
Februari	2.059	18	342	238	315	270	278	82	163	182	75	95
Maart	2.403	30	388	289	388	268	333	129	198	178	85	118
April	2.549	30	386	379	483	276	300	115	200	192	100	88
Mei	2.245	42	299	238	429	214	276	108	240	198	90	111
Juni	2.041	26	299	252	321	202	224	133	214	192	76	103
Juli	2.343	17	365	221	381	251	376	101	194	251	74	111
Augustus	1.706	26	245	147	266	161	234	90	172	184	95	86
September	1.652	24	257	213	259	164	282	68	128	134	47	76
Oktober	2.128	8	288	198	358	241	383	83	135	178	72	183

Niet-woongebouwen, indeling per provincie

	België	Brussels Hfdst. Gewest	Antwer- pen	Limburg	Oost- Vlaan- deren	Vlaams Brabant	West- Vlaan- deren	Waaals Brabant	Hene- gouwen	Luik	Luxem- burg	Namen
1998	6.920	69	868	633	1.126	446	1.367	197	742	773	343	356
1999	7.232	65	1.034	671	1.156	426	1.152	176	887	804	399	462
2000	6.381	59	898	627	975	394	981	158	817	622	362	488
2000												
September	460	5	50	51	55	23	75	16	63	54	37	31
Oktober	574	4	65	59	84	48	111	7	65	55	33	43
November	457	2	65	53	90	27	73	7	48	38	21	33
December	453	8	88	48	64	28	75	12	43	34	21	32
2001												
Januari	440	2	82	39	78	25	61	9	56	39	23	26
Februari	492	6	101	53	105	25	69	3	45	37	21	27
Maart	511	5	76	50	100	30	93	8	57	40	23	28
April	471	8	70	46	76	38	70	7	73	39	27	17
Mei	489	3	63	63	83	25	66	9	61	49	18	49
Juni	543	3	94	54	80	40	76	15	63	46	29	42
Juli	493	6	75	42	81	29	78	12	79	41	12	39
Augustus	459	5	60	41	66	22	108	11	51	39	18	39
September	379	3	67	47	53	14	84	4	38	26	15	28
Oktober	519	6	87	49	98	22	69	10	89	55	14	21

Bouwvergunningen

Woongebouwen

	Totaal aantal		Volume (in m ³)	Oppervlakte (in m ²)		Aantal gebouwen met één woning
	Gebouwen	Woningen		Bewoonbare	Totale	
1998	24.986	37.881	23.708.464	5.046.205	7.750.374	23.080
1999	29.383	45.719	28.579.040	5.628.687	9.457.148	27.176
2000	26.516	42.582	26.359.248	5.090.340	8.790.438	24.369
2000						
September	1.887	3.329	2.105.990	406.907	703.764	1.711
Oktober	2.119	3.465	2.188.797	427.739	725.104	1.937
November	1.976	2.919	1.692.527	335.556	562.193	1.847
December	1.729	2.930	1.827.054	343.315	590.845	1.566
2001						
Januari	2.030	3.330	2.051.324	389.666	680.326	1.857
Februari	2.059	3.530	2.186.190	421.682	729.057	1.847
Maart	2.403	4.437	2.573.480	502.325	865.128	2.152
April	2.549	3.838	2.483.551	480.308	832.292	2.361
Mei	2.245	3.695	2.342.617	450.121	782.982	2.051
Juni	2.041	3.024	2.012.648	398.338	682.740	1.877
Juli	2.343	3.395	2.128.043	414.126	709.496	2.160
Augustus	1.706	3.301	1.939.132	366.362	645.975	1.547
September	1.652	3.021	1.877.395	369.411	633.382	1.470
Oktober	2.128	3.568	2.028.340	410.332	684.676	1.922

Niet-woongebouwen

	Aantal gebouwen	Volume (in m ³)	Totale oppervlakte (in m ²)
1998	6.920	44.522.288	7.417.843
1999	7.232	51.684.704	8.184.236
2000	6.381	47.081.232	7.603.058
2000			
September	460	2.839.837	492.733
Oktober	574	4.553.610	757.486
November	457	3.262.861	533.904
December	453	5.268.808	724.643
2001			
Januari	440	3.200.014	491.484
Februari	492	4.330.329	636.152
Maart	511	3.690.226	550.332
April	471	4.364.232	694.842
Mei	489	3.152.562	516.863
Juni	543	5.124.615	854.199
Juli	493	5.285.066	793.106
Augustus	459	3.133.163	644.771
September	379	5.831.500	833.326
Oktober	519	4.742.232	737.748

Niet-woongebouwen, indeling naar volume

	Minder dan 3000 m ³			3000 tot 9999 m ³			10000 tot 19999 m ³		
	Aantal gebouwen	Volume (in m ³)	Tot. oppervl. (in m ²)	Aantal gebouwen	Volume (in m ³)	Tot. oppervl. (in m ²)	Aantal gebouwen	Volume (in m ³)	Tot. oppervl. (in m ²)
1998	4.349	4.084.570	1.018.865	1.787	9.650.394	1.912.059	392	5.559.158	1.009.104
1999	4.716	3.928.151	1.003.575	1.697	9.146.697	1.817.469	394	5.501.742	1.014.318
2000	4.104	3.413.789	894.512	1.469	7.912.185	1.561.761	400	5.426.264	952.045
2000									
September	297	244.216	66.449	116	617.390	118.482	16	221.837	46.523
Oktober	373	320.149	83.919	130	686.488	147.049	36	480.925	90.994
November	306	230.562	59.947	91	484.908	94.551	28	388.604	71.154
December	270	209.016	57.787	112	622.745	120.981	35	444.766	85.048
2001									
Januari	300	253.146	63.187	98	557.204	108.002	18	257.414	55.983
Februari	304	255.764	65.278	120	661.317	136.937	39	560.917	105.051
Maart	312	260.543	63.609	132	739.372	137.563	38	554.119	106.374
April	285	259.184	63.545	114	612.759	118.870	36	499.975	93.029
Mei	313	260.883	65.855	113	612.507	116.831	39	541.306	96.531
Juni	340	313.920	79.314	130	709.294	133.745	36	490.847	84.684
Juli	310	267.364	70.385	125	693.429	132.769	29	390.565	65.875
Augustus	291	255.577	66.209	117	638.650	122.599	22	312.248	61.022
September	236	210.244	52.592	87	482.595	98.044	17	245.572	40.813
Oktober	341	302.118	75.097	120	642.831	124.286	27	398.516	75.376
	20000 tot 49999 m ³			50000 m ³ en meer					
	Aantal gebouwen	Volume (in m ³)	Totale oppervlakte (in m ²)	Aantal gebouwen	Volume (in m ³)	Totale oppervlakte (in m ²)			
1998	248	7.536.796	1.321.190	144	17.691.600	2.156.625			
1999	255	7.765.954	1.318.181	170	25.342.336	3.030.693			
2000	233	6.942.746	1.209.244	174	23.386.416	2.985.508			
2000									
September	17	531.796	69.006	14	1.224.598	192.273			
Oktober	18	526.404	79.728	17	2.539.645	355.796			
November	19	524.878	72.695	13	1.633.910	235.557			
December	18	546.550	105.056	17	3.445.732	355.772			
2001									
Januari	13	405.856	65.017	11	1.726.395	199.301			
Februari	18	652.865	110.008	11	2.199.467	218.882			
Maart	20	615.502	91.648	8	1.520.692	151.145			
April	17	544.231	78.689	19	2.448.084	340.714			
Mei	12	334.132	64.243	12	1.403.735	173.409			
Juni	24	681.171	114.399	13	2.929.385	442.062			
Juli	17	557.007	105.966	12	3.376.703	418.116			
Augustus	18	480.478	98.548	11	1.446.211	296.398			
September	19	555.914	89.174	19	4.337.178	552.708			
Oktober	16	502.578	90.920	15	2.896.191	372.072			

Bouwvergunningen

Verbouwingen bij woongebouwen, indeling per provincie

	België	Brussels Hfdst. Gewest	Antwer- pen	Limburg	Oost- Vlaan- deren	Vlaams Brabant	West- Vlaan- deren	Waals Brabant	Hene- gouwen	Luik	Luxem- burg	Namen
1998	23.460	1.028	3.090	1.927	4.128	2.401	3.106	980	2.419	2.685	641	1.055
1999	25.923	999	3.718	2.220	4.045	2.591	3.573	1.234	2.608	2.909	736	1.290
2000	25.647	1.030	3.837	2.040	4.683	2.402	3.669	1.062	2.361	2.734	758	1.071
2000												
September	1.920	66	260	159	327	176	281	90	196	238	52	75
Oktober	2.093	85	330	165	376	241	318	68	152	198	64	96
November	1.792	99	237	137	347	164	234	64	156	236	42	76
December	1.793	74	270	136	370	187	256	74	127	172	55	72
2001												
Januari	1.797	81	266	138	339	162	256	84	150	175	69	76
Februari	1.897	73	331	161	368	201	286	78	102	154	61	81
Maart	2.249	79	341	186	436	194	383	87	181	216	49	98
April	2.215	74	360	175	475	216	345	81	145	195	68	81
Mei	2.400	91	331	192	484	232	400	99	181	223	53	113
Juni	2.251	94	318	219	429	219	312	84	197	224	66	89
Juli	2.270	78	356	199	374	221	345	97	214	238	62	88
Augustus	2.059	60	267	160	351	156	384	78	168	262	73	101
September	1.901	75	279	170	355	175	324	84	124	211	38	67
Oktober	2.235	79	325	133	472	198	384	51	203	234	54	101

Verbouwingen bij niet-woongebouwen, indeling per provincie

	België	Brussels Hfdst. Gewest	Antwer- pen	Limburg	Oost- Vlaan- deren	Vlaams Brabant	West- Vlaan- deren	Waals Brabant	Hene- gouwen	Luik	Luxem- burg	Namen
1998	5.554	177	806	641	957	401	974	110	526	525	244	193
1999	6.319	212	1.114	699	1.110	488	1.062	158	481	565	205	225
2000	6.130	189	1.019	672	1.140	490	1.057	167	457	520	195	224
2000												
September	485	17	75	58	64	40	92	12	54	52	10	11
Oktober	560	8	107	64	109	56	91	12	31	53	6	23
November	463	16	62	37	98	40	83	12	34	52	15	14
December	407	17	85	32	72	44	65	12	24	21	15	20
2001												
Januari	454	11	78	51	77	44	71	15	37	34	17	20
Februari	525	12	111	73	105	25	89	14	25	37	16	18
Maart	524	11	97	59	109	30	102	10	39	40	7	20
April	515	15	107	55	109	42	72	11	38	33	20	12
Mei	473	10	73	49	95	36	76	23	34	40	14	22
Juni	480	18	69	49	85	36	90	14	37	41	18	21
Juli	509	13	87	35	99	35	85	18	52	41	19	24
Augustus	462	6	66	43	78	34	98	12	44	42	22	17
September	461	14	80	54	87	37	113	14	13	29	8	11
Oktober	471	9	73	53	84	32	108	9	34	49	8	14

Bouwvergunningen

Woongebouwen, oktober 2001

	Totaal aantal		Volume (in m ³)	oppervlakte (in m ²)		Aantal ge- bouwen met één woning	Aantal verbou- wingen
	Gebouwen	Woningen		Bewoonbare	Totale		
België	2.128	3.568	2.028.340	410.332	684.676	1.922	2.235
Brussels Hoofdstedelijk Gewest	8	74	31.266	6.391	12.285	3	79
Vlaams Gewest	1.469	2.521	1.469.992	303.567	486.324	1.305	1.513
Provincie Antwerpen	288	497	309.315	66.459	99.968	244	325
Antwerpen	111	176	119.514	26.028	39.211	99	152
Mechelen	61	130	82.299	17.075	25.368	46	77
Turnhout	115	191	107.501	23.356	35.390	99	95
Provincie Limburg	198	355	226.715	50.314	87.995	168	133
Hasselt	71	97	67.675	15.177	23.717	59	64
Maaseik	50	103	63.202	13.287	24.127	47	27
Tongeren	77	154	95.838	21.850	40.151	63	42
Provincie Oost-Vlaanderen	358	629	332.141	71.677	106.579	331	472
Aalst	61	82	57.175	11.156	17.970	55	81
Dendermonde	62	96	57.276	11.826	18.046	56	77
Eeklo	63	68	37.365	9.200	12.718	62	39
Gent	92	258	110.762	25.462	36.444	82	166
Oudenaarde	21	50	24.301	4.924	7.691	18	33
Sint-Niklaas	60	75	45.262	9.110	13.710	58	76
Provincie Vlaams-Brabant	241	439	239.008	41.590	80.621	207	198
Halle-Vilvoorde	149	282	143.884	25.875	49.210	130	86
Leuven	92	157	95.123	15.715	31.411	77	112
Provincie West-Vlaanderen	383	601	362.826	73.528	111.161	355	384
Brugge	140	191	128.656	29.066	37.389	133	113
Diksmuide	10	15	8.739	2.120	3.297	9	9
Ieper	28	33	29.352	4.680	8.143	27	35
Kortrijk	69	105	67.575	12.953	20.714	64	116
Oostende	31	76	30.176	6.236	10.361	24	10
Roeselare	63	67	39.786	8.365	12.291	62	45
Tielt	27	29	22.081	3.759	6.544	26	22
Veurne	15	85	36.462	6.350	12.422	11	34

Bouwvergunningen

Woongebouwen, oktober 2001 - vervolg en einde

	Totaal aantal		Volume (in m ³)	oppervlakte (in m ²)		Aantal ge- bouwen met één woning	Aantal verbou- wingen
	Gebouwen	Woningen		Bewoonbare	Totale		
Waals Gewest	651	972	527.094	100.374	186.070	614	644
Provincie Waals-Brabant	83	135	69.758	12.519	24.118	72	51
Nijvel	83	135	69.758	12.519	24.118	72	51
Provincie Henegouwen	135	165	102.306	20.346	33.126	129	203
Aat	15	15	11.296	2.228	3.225	15	10
Charleroi	28	31	21.676	3.610	7.795	24	85
Bergen	42	68	33.668	7.326	9.965	39	44
Moeskroen	15	15	9.142	2.050	3.211	15	15
Zinnik	9	9	6.600	967	2.192	9	5
Thuin	9	9	7.307	1.545	2.602	9	17
Doomik	18	18	12.618	2.618	4.135	18	26
Provincie Luik	178	397	200.560	35.482	73.188	166	234
Hoei	23	45	22.560	4.261	8.015	21	39
Luik	75	115	67.266	11.419	22.318	67	109
Verviers	59	79	49.748	8.502	16.609	57	66
Borgworm	22	158	60.986	11.300	26.246	21	20
Provincie Luxemburg	72	72	45.952	8.242	15.748	72	54
Aarlen	8	8	5.963	1.143	2.365	8	8
Bastenaken	16	16	10.748	1.880	3.720	16	12
Marche-en-Famenne	13	13	7.059	1.177	2.220	13	10
Neufchâteau	13	13	7.331	1.523	2.396	13	9
Virton	22	22	14.851	2.519	5.048	22	15
Provincie Namen	183	203	108.520	23.786	39.890	175	101
Dinant	19	19	12.188	2.402	4.233	19	36
Namen	138	157	79.391	18.470	30.659	129	51
Philippeville	27	27	16.940	2.914	4.998	27	15

Niet-woongebouwen, oktober 2001

	Totaal aantal		Volume (in m ³)	Oppervlakte (in m ²)	
	Gebouwen	Woningen		Bewoonbare	Totale
België	519	75	4.742.232	9.563	737.748
Brussels Hoofdstedelijk Gewest	6	0	20.434	0	5.095
Vlaams Gewest	324	67	4.061.996	8.646	617.518
Provincie Antwerpen	87	30	2.287.224	3.857	316.222
Antwerpen	38	6	673.240	1.396	79.432
Mechelen	24	2	229.518	207	78.314
Turnhout	25	23	1.384.465	2.254	158.477
Provincie Limburg	49	8	521.704	1.047	61.636
Hasselt	17	5	474.373	805	51.505
Maaseik	16	1	34.706	98	6.931
Tongeren	17	2	12.626	143	3.200
Provincie Oost-Vlaanderen	98	14	733.612	1.708	118.811
Aalst	7	2	10.270	193	2.885
Dendermonde	8	1	32.097	92	6.510
Eeklo	11	0	27.114	0	5.384
Gent	45	8	387.613	1.223	52.405
Oudenaarde	12	0	157.208	0	20.874
Sint-Niklaas	14	2	119.312	200	30.754
Provincie Vlaams-Brabant	22	4	237.684	375	63.707
Halle-Vilvoorde	12	0	139.271	0	39.509
Leuven	10	4	98.413	375	24.198
Provincie West-Vlaanderen	69	11	281.774	1.660	57.144
Brugge	15	7	50.759	780	8.704
Diksmuide	6	1	21.300	77	4.160
Ieper	15	0	51.200	0	8.663
Kortrijk	11	1	44.198	320	8.039
Oostende	4	0	986	0	234
Roeselare	4	0	57.584	0	15.943
Tielt	10	2	51.345	483	10.570
Veurne	3	0	4.404	0	832

Bouwvergunningen

Niet-woongebouwen, oktober 2001 - vervolg en einde

	Totaal aantal		Volume (in m ³)	Oppervlakte (in m ²)	
	Gebouwen	Woningen		Bewoonbare	Totale
Waals Gewest	189	8	659.803	917	115.134
Provincie Waals-Brabant	10	1	25.203	160	4.490
Nijvel	10	1	25.203	160	4.490
Provincie Henegouwen	89	3	245.544	384	42.133
Aat	6	0	7.806	0	1.543
Charleroi	15	0	6.807	0	1.304
Bergen	38	3	89.059	384	15.145
Moeskroen	5	0	15.110	0	2.506
Zinnik	4	0	5.786	0	1.411
Thuin	4	0	13.789	0	3.118
Doomik	17	0	107.188	0	17.105
Provincie Luik	55	1	236.339	131	43.617
Hoei	5	0	24.558	0	4.607
Luik	23	0	89.344	0	16.754
Verviers	21	1	105.621	131	19.151
Borgworm	6	0	16.817	0	3.104
Provincie Luxemburg	14	0	44.975	0	8.368
Aarlen	2	0	6.684	0	1.126
Bastenaken	4	0	5.893	0	1.144
Marche-en-Famenne	5	0	27.378	0	5.002
Neufchâteau	1	0	2.190	0	438
Virton	3	0	2.831	0	658
Provincie Namen	21	3	107.744	242	16.528
Dinant	6	0	82.070	0	11.887
Namen	9	1	20.523	114	3.384
Philippeville	6	1	5.150	128	1.257

Niet-woongebouwen, indeling naar bestemming, oktober 2001

	Aantal gebouwen	Volume (in m ³)	Totale oppervlakte (in m ²)
Totaal	519	4.742.232	737.748
Land, tuinbouw, veeteelt	143	700.027	139.263
Industrie, bouwnijverheid en ambacht	147	2.771.199	341.724
Opslag, behandeling (openbare bedrijven)	8	13.692	2.506
Vervoer en communicatie	16	2.445	446
Zakelijke dienstverlening	7	12.491	3.308
Handel	48	191.034	41.993
Horeca	7	180.550	68.124
Persoonsverzorging	4	22.420	5.860
Partikuliere administratie	20	746.790	111.134
Cultuur en ontspanning	24	42.520	9.995
Sport	4	5.673	1.492
Parkeergarages	88	36.580	9.246
Andere (kerk, kapel)	4	16.815	2.656

II. Begonnen gebouwen

**Volgens reële datum van begin van de werken,
ontbrekende informatie is bijgeschat**

(als gevolg van afrondingen kunnen de totalen verschillen
van de som van de waarden van de delen)

Begin werkzaamheden

Woongebouwen, indeling per provincie

	België	Brussels Hfdst. Gewest	Antwer- pen	Limburg	Oost- Vlaan- deren	Vlaams Brabant	West- Vlaan- deren	Waals Brabant	Hene- gouwen	Luik	Luxem- burg	Namen
1998	27.458	242	4.011	3.246	4.335	3.105	3.479	1.169	2.462	3.019	1.091	1.299
1999	27.732	294	3.919	3.111	4.387	3.275	3.482	1.306	2.788	2.753	968	1.449
2000	25.693	259	3.641	2.781	4.054	2.777	3.843	1.147	2.437	2.515	972	1.267
2000												
Augustus	2.369	24	347	258	406	253	284	101	206	258	90	143
September	2.256	22	355	228	322	236	341	98	238	216	70	130
Oktober	2.141	26	301	207	362	241	314	71	215	200	84	122
November	1.703	27	233	176	289	183	246	98	161	149	62	77
December	1.458	15	189	123	205	184	275	99	143	119	47	59
2001												
Januari	1.529	33	222	148	270	150	246	75	136	125	44	79
Februari	1.827	24	290	198	294	206	267	101	140	134	71	103
Maart	2.440	29	345	266	415	290	313	108	235	201	110	127
April	4.075	37	688	540	837	505	652	120	221	228	115	132
Mei	1.570	42	213	167	198	185	205	89	145	178	68	80
Juni	1.556	14	139	195	253	163	190	107	159	155	80	99
Juli	1.274	10	134	151	203	126	234	65	131	112	48	61
Augustus	1.642	26	148	199	284	200	230	95	136	177	64	83
September	1.525	27	144	162	322	154	221	75	132	161	47	82

Niet-woongebouwen, indeling per provincie

	België	Brussels Hfdst. Gewest	Antwer- pen	Limburg	Oost- Vlaan- deren	Vlaams Brabant	West- Vlaan- deren	Waals Brabant	Hene- gouwen	Luik	Luxem- burg	Namen
1998	6.578	63	903	598	1.017	420	1.292	184	664	698	391	343
1999	6.621	66	892	613	1.081	407	1.161	164	812	714	307	398
2000	6.030	57	890	575	978	369	939	144	710	610	336	426
2000												
Augustus	589	7	100	58	91	28	90	12	75	55	26	47
September	562	6	89	50	84	30	88	12	75	53	31	44
Oktober	517	4	80	47	80	36	71	10	62	54	28	45
November	441	4	53	48	69	34	65	9	50	41	29	38
December	388	4	52	49	65	25	63	7	40	39	21	25
2001												
Januari	404	7	59	42	50	27	71	12	54	36	17	31
Februari	409	3	69	38	76	26	63	8	39	37	18	31
Maart	483	6	84	45	85	23	77	11	59	37	21	35
April	619	6	89	66	117	41	147	12	55	43	17	26
Mei	419	4	59	49	61	28	58	8	51	49	24	29
Juni	375	5	39	41	66	18	60	6	48	43	15	35
Juli	334	5	40	41	53	24	45	8	50	28	13	28
Augustus	389	6	42	30	62	26	77	9	56	38	17	26
September	392	4	38	42	64	26	81	7	34	43	21	32

Begin werkzaamheden

Woongebouwen

	Totaal aantal		Volume (in m ³)	Oppervlakte (in m ²)		Aantal gebouwen met één woning
	Gebouwen	Woningen		Bewoonbare	Totale	
1998	27.458	41.046	25.417.601	5.437.528	8.314.557	25.422
1999	27.732	42.121	26.323.950	5.300.357	8.673.641	25.721
2000	25.693	40.414	25.267.536	4.924.718	8.390.481	23.684
2000						
Augustus	2.369	3.421	2.214.417	433.619	743.081	2.204
September	2.256	3.807	2.338.892	460.118	783.700	2.060
Oktober	2.141	3.689	2.238.921	430.268	739.944	1.960
November	1.703	3.080	1.827.137	353.904	606.023	1.551
December	1.458	2.338	1.387.684	274.241	458.782	1.324
2001						
Januari	1.529	2.650	1.564.673	301.468	520.942	1.375
Februari	1.827	3.315	1.968.409	384.044	661.468	1.648
Maart	2.440	3.836	2.477.532	477.141	825.423	2.248
April	4.075	6.662	4.257.538	825.523	1.410.167	3.714
Mei	1.570	2.695	1.590.003	300.728	535.494	1.426
Juni	1.556	2.464	1.573.198	304.230	532.094	1.438
Juli	1.274	1.871	1.192.754	231.269	401.032	1.183
Augustus	1.642	2.423	1.578.772	304.434	531.682	1.523
September	1.525	2.491	1.506.179	287.459	507.361	1.394

Niet-woongebouwen

	Aantal gebouwen	Volume (in m ³)	Totale oppervlakte (in m ²)
1998	6.578	41.886.298	6.920.219
1999	6.621	46.915.733	7.379.282
2000	6.030	42.862.545	7.049.140
2000			
Augustus	589	4.796.327	900.155
September	562	3.552.534	616.441
Oktober	517	3.539.026	583.648
November	441	3.181.848	511.860
December	388	2.594.568	449.901
2001			
Januari	404	4.833.152	682.072
Februari	409	2.275.136	393.397
Maart	483	4.297.983	655.941
April	619	5.791.063	824.737
Mei	419	2.651.967	448.998
Juni	375	2.244.073	401.102
Juli	334	3.474.703	475.840
Augustus	389	3.633.604	723.994
September	392	2.686.041	464.476

Begin werkzaamheden

Niet-woongebouwen, indeling naar volume

	Minder dan 3000 m ³			3000 tot 9999 m ³			10000 tot 19999 m ³		
	Aantal gebouwen	Volume (in m ³)	Tot. oppervl. (in m ²)	Aantal gebouwen	Volume (in m ³)	Tot. oppervl. (in m ²)	Aantal gebouwen	Volume (in m ³)	Tot. oppervl. (in m ²)
1998	4.217	3.944.467	979.580	1.638	8.790.875	1.728.943	350	4.950.402	890.037
1999	4.228	3.692.128	936.526	1.643	8.888.501	1.781.222	360	5.044.510	923.067
2000	3.915	3.282.880	858.327	1.374	7.380.504	1.468.791	362	4.974.904	893.229
2000									
Augustus	383	306.492	78.719	132	718.479	140.185	35	463.126	83.157
September	375	310.137	77.749	119	649.466	128.895	33	438.580	80.999
Oktober	323	272.521	71.827	136	710.504	140.519	25	338.754	60.175
November	288	230.229	58.314	104	568.541	109.058	22	305.622	55.943
December	247	198.127	71.534	93	504.221	98.674	26	354.686	62.902
2001									
Januari	239	193.535	53.441	93	494.179	97.136	40	546.907	97.110
Februari	278	240.037	60.478	91	502.811	106.588	20	270.994	49.077
Maart	303	280.401	71.722	112	611.828	117.125	36	502.570	91.298
April	345	333.538	84.871	188	1.024.777	201.723	43	619.034	117.721
Mei	270	212.540	55.035	96	520.228	105.227	30	411.808	74.762
Juni	250	211.069	52.250	80	440.701	84.591	29	395.687	70.207
Juli	214	172.625	43.439	78	425.211	80.369	20	274.173	48.010
Augustus	229	201.268	52.777	107	594.593	112.021	25	346.438	60.496
September	243	226.242	57.322	104	581.349	112.523	23	313.626	53.583
20000 tot 49999 m³									
	Aantal gebouwen	Volume (in m ³)	Totale oppervlakte (in m ²)	50000 m³ en meer					
				Aantal gebouwen	Volume (in m ³)	Totale oppervlakte (in m ²)			
1998	227	6.970.200	1.203.429	144	17.230.566	2.118.379			
1999	243	7.430.822	1.274.948	149	21.859.990	2.463.810			
2000	220	6.528.805	1.121.665	160	20.696.190	2.707.790			
2000									
Augustus	20	649.561	111.017	19	2.658.730	487.113			
September	25	638.594	106.041	10	1.515.849	222.806			
Oktober	20	616.500	87.836	14	1.600.828	223.327			
November	14	417.185	61.299	13	1.660.358	227.296			
December	13	421.733	67.803	8	1.115.877	149.044			
2001									
Januari	13	383.842	60.929	18	3.214.780	373.514			
Februari	14	407.970	67.856	6	853.387	109.459			
Maart	18	561.859	108.760	14	2.341.417	267.112			
April	28	820.117	132.862	15	2.993.690	287.606			
Mei	14	417.379	65.099	10	1.090.087	148.951			
Juni	7	214.772	38.817	8	981.940	155.276			
Juli	12	399.672	66.071	10	2.203.110	237.981			
Augustus	18	512.957	99.594	10	1.978.492	399.170			
September	15	462.033	81.099	7	1.103.093	160.016			

Begin werkzaamheden

Verbouwingen bij woongebouwen, indeling per provincie

	België	Brussels Hfdst. Gewest	Antwer- pen	Limburg	Oost- Vlaan- deren	Vlaams Brabant	West- Vlaan- deren	Waals Brabant	Hene- gouwen	Luik	Luxem- burg	Namen
1998	22.623	1.025	2.922	1.761	3.891	2.217	2.999	954	2.313	2.762	758	1.019
1999	23.945	957	3.385	2.053	3.812	2.422	3.375	1.106	2.407	2.629	617	1.184
2000	23.910	971	3.584	1.943	4.215	2.266	3.413	1.038	2.245	2.561	646	1.028
2000												
Augustus	2.355	84	366	177	425	217	310	98	223	277	66	112
September	2.159	83	330	183	371	184	330	80	190	254	61	92
Oktober	2.105	96	325	147	383	178	289	95	181	253	63	95
November	1.701	74	252	135	303	167	239	77	163	170	49	72
December	1.406	64	191	123	267	141	175	60	125	167	36	57
2001												
Januari	1.627	84	244	132	281	167	235	65	117	172	45	85
Februari	1.584	73	256	113	286	158	218	68	123	160	50	80
Maart	2.116	78	338	172	394	213	318	96	159	202	62	86
April	2.833	80	415	252	651	297	502	99	180	202	63	93
Mei	1.869	64	257	147	357	199	277	95	135	208	50	80
Juni	1.856	84	171	167	368	180	303	78	157	222	47	79
Juli	1.566	53	163	169	288	145	248	57	150	175	38	80
Augustus	1.842	91	185	170	351	179	302	76	156	212	55	64
September	1.721	83	163	158	329	152	296	65	121	220	52	81

Verbouwingen bij niet-woongebouwen, indeling per provincie

	België	Brussels Hfdst. Gewest	Antwer- pen	Limburg	Oost- Vlaan- deren	Vlaams Brabant	West- Vlaan- deren	Waals Brabant	Hene- gouwen	Luik	Luxem- burg	Namen
1998	5.294	178	823	566	892	366	916	117	473	545	249	169
1999	5.691	193	934	609	1.004	433	990	144	503	503	178	205
2000	5.734	197	962	663	1.062	461	957	151	392	517	171	202
2000												
Augustus	520	17	101	48	91	38	81	11	32	63	14	25
September	546	21	91	58	90	40	102	19	39	49	22	16
Oktober	501	11	70	60	93	43	86	12	43	47	13	24
November	470	18	79	54	89	45	73	14	31	36	12	18
December	386	17	62	43	72	36	58	13	27	34	9	14
2001												
Januari	426	25	78	43	65	38	76	13	28	32	13	15
Februari	420	13	81	41	70	35	79	12	24	37	11	17
Maart	513	11	97	65	101	39	77	10	41	39	15	17
April	614	18	97	70	144	44	134	8	30	37	14	17
Mei	416	13	72	39	76	33	82	14	23	38	11	12
Juni	404	11	50	43	80	25	69	12	48	36	11	19
Juli	343	12	51	34	60	29	61	8	31	29	13	15
Augustus	410	10	52	40	84	31	81	15	39	26	13	20
September	394	13	47	41	78	27	83	13	28	37	13	14

Begin werkzaamheden

Woongebouwen, september 2001

	Totaal aantal		Volume (in m ³)	Oppervlakte (in m ²)		Aantal ge- bouwen met één woning	Aantal verbou- wingen
	Gebouwen	Woningen		Bewoonbare	Totale		
België	1.525	2.491	1.506.179	287.459	507.361	1.394	1.721
Brussels Hoofdstedelijk Gewest	27	193	81.802	14.112	31.375	20	83
Vlaams Gewest	1.002	1.567	984.368	196.656	324.944	908	1.099
Provincie Antwerpen	144	289	180.163	37.613	58.443	120	163
Antwerpen	56	150	85.445	18.353	27.096	43	85
Mechelen	29	48	29.452	6.046	9.701	26	46
Turnhout	59	92	65.302	13.216	21.648	52	32
Provincie Limburg	162	289	192.944	41.200	67.826	138	158
Hasselt	87	144	100.597	20.915	34.635	76	80
Maaseik	51	96	60.523	13.274	21.335	43	30
Tongeren	23	49	31.838	7.011	11.857	19	48
Provincie Oost-Vlaanderen	322	386	226.913	48.235	74.127	309	329
Aalst	39	56	34.983	7.160	11.461	37	47
Dendermonde	57	63	37.458	8.014	11.401	55	49
Eeklo	16	20	12.231	2.503	5.164	15	19
Gent	107	127	75.883	16.002	24.522	103	131
Oudenaarde	17	24	15.071	3.453	5.363	16	27
Sint-Niklaas	85	96	51.318	11.105	16.222	82	56
Provincie Vlaams-Brabant	154	193	145.326	23.442	49.184	144	152
Halle-Vilvoorde	81	109	78.802	13.161	26.782	74	84
Leuven	73	84	66.542	10.281	22.403	71	68
Provincie West-Vlaanderen	221	409	239.023	46.166	75.364	196	296
Brugge	66	135	75.503	15.358	23.725	56	88
Diksmuide	8	12	7.785	1.520	2.503	7	16
Ieper	23	45	33.922	5.886	10.041	21	33
Kortrijk	43	58	33.909	6.848	10.739	40	65
Oostende	25	38	18.240	4.171	6.258	24	16
Roeselare	20	22	17.246	3.299	5.399	20	43
Tielt	24	32	23.264	4.019	7.213	22	20
Veurne	12	66	29.179	5.066	9.494	8	15

Begin werkzaamheden

Woongebouwen, september 2001 - vervolg en einde

	Totaal aantal		Volume (in m ³)	Oppervlakte (in m ²)		Aantal ge- bouwen met één woning	Aantal verbou- wingen
	Gebouwen	Woningen		Bewoonbare	Totale		
Waals Gewest	496	731	440.036	76.692	151.063	467	540
Provincie Waals-Brabant	75	142	76.139	13.289	25.611	70	65
Nijvel	75	142	76.139	13.289	25.611	70	65
Provincie Henegouwen	132	151	94.733	16.960	31.585	128	121
Aat	20	20	12.575	2.290	4.035	20	11
Charleroi	21	24	15.907	2.860	5.459	21	17
Bergen	20	22	16.808	2.827	5.710	19	24
Moeskroen	11	12	7.598	1.410	2.272	11	15
Zinnik	19	24	15.305	2.797	5.395	17	20
Thuin	12	18	10.002	1.842	3.465	11	18
Doomik	29	30	16.550	2.935	5.251	29	17
Provincie Luik	161	232	145.305	25.375	49.659	150	220
Hoei	16	17	11.146	2.144	4.029	16	22
Luik	67	129	72.023	12.421	23.918	60	110
Verviers	57	63	47.196	8.247	17.235	55	71
Borgworm	20	23	14.955	2.564	4.478	19	18
Provincie Luxemburg	47	85	46.351	8.069	17.411	44	52
Aarlen	14	51	22.546	3.726	8.402	12	16
Bastenaken	7	7	5.224	915	2.054	7	8
Marche-en-Famenne	11	11	7.328	1.380	2.642	10	12
Neufchâteau	8	9	6.233	1.160	2.361	8	9
Virton	7	7	5.021	888	1.953	7	6
Provincie Namen	82	122	77.509	13.000	26.797	75	81
Dinant	16	24	16.334	3.142	5.285	14	16
Namen	51	83	49.376	8.041	17.585	46	50
Philippeville	15	15	11.803	1.817	3.927	15	15

Begin werkzaamheden

Niet-woongebouwen, september 2001

	Totaal aantal		Volume (in m ³)	Oppervlakte (in m ²)	
	Gebouwen	Woningen		Bewoonbare	Totale
België	392	66	2.686.041	7.443	464.476
Brussels Hoofdstedelijk Gewest	4	1	104.769	82	27.506
Vlaams Gewest	251	42	2.006.655	5.114	333.484
Provincie Antwerpen	38	5	371.930	549	56.889
Antwerpen	16	1	179.306	150	25.034
Mechelen	10	2	69.299	211	13.900
Turnhout	12	1	123.331	188	17.957
Provincie Limburg	42	7	369.754	758	45.602
Hasselt	19	4	315.035	452	34.444
Maaseik	15	2	37.200	200	7.497
Tongeren	8	1	17.521	106	3.661
Provincie Oost-Vlaanderen	64	15	571.124	1.806	82.843
Aalst	7	2	28.204	152	5.302
Dendermonde	6	2	21.885	197	4.150
Eeklo	4	1	15.042	177	3.154
Gent	30	6	216.384	783	39.338
Oudenaarde	5	1	39.956	263	5.744
Sint-Niklaas	12	2	249.658	235	25.154
Provincie Vlaams-Brabant	26	6	246.978	842	72.326
Halle-Vilvoorde	12	2	168.310	300	57.490
Leuven	13	4	78.671	542	14.837
Provincie West-Vlaanderen	81	9	446.948	1.158	75.861
Brugge	11	2	79.266	376	12.929
Diksmuide	7	2	28.884	225	5.115
Ieper	13	1	61.589	159	11.604
Kortrijk	15	1	92.415	94	16.135
Oostende	3	1	16.640	94	2.977
Roeselare	15	1	89.774	127	15.684
Tielt	14	1	58.185	83	8.950
Veurne	4	0	20.206	0	2.469

Begin werkzaamheden

Niet-woongebouwen, september 2001 - vervolg en einde

	Totaal aantal		Volume (in m ³)	Oppervlakte (in m ²)	
	Gebouwen	Woningen		Bewoonbare	Totale
Waals Gewest	136	23	574.828	2.248	103.516
Provincie Waals-Brabant	7	3	46.688	183	8.622
Provincie Henegouwen	34	2	113.745	165	18.931
Aat	2	0	9.426	2	1.406
Charleroi	7	0	16.857	29	3.261
Bergen	7	0	11.332	35	2.594
Moeskroen	2	1	19.775	48	2.595
Zinnik	7	0	20.219	7	3.051
Thuin	4	0	12.261	25	2.321
Doornik	5	0	23.875	19	3.706
Provincie Luik	43	7	221.087	665	38.933
Hoei	4	2	23.001	232	3.859
Luik	21	3	99.763	135	18.137
Verviers	15	2	90.472	297	15.679
Borgworm	2	0	7.852	1	1.257
Provincie Luxemburg	21	3	116.209	425	18.057
Aarlen	5	0	27.762	1	4.781
Bastenaken	5	2	21.142	369	4.435
Marche-en-Famenne	4	0	11.717	22	2.503
Neufchâteau	4	0	46.663	10	4.911
Virton	2	0	8.924	23	1.427
Provincie Namen	32	9	77.118	809	18.975
Dinant	5	0	11.111	11	1.976
Namen	21	9	54.179	797	14.325
Philippeville	7	0	11.828	1	2.673

Begin werkzaamheden

Niet-woongebouwen, indeling naar bestemming, september 2001

	Aantal gebouwen	Volume (in m ³)	Totale oppervlakte (in m ²)
Totaal	392	2.686.041	464.476
Land, tuinbouw, veeteelt	101	409.936	83.139
Industrie, bouwnijverheid en ambacht	116	1.659.333	214.766
Opslag, behandeling (openbare bedrijven)	4	8.094	1.527
Vervoer en communicatie	8	5.370	945
Zakelijke dienstverlening	6	10.380	3.036
Handel	39	201.758	40.125
Horeca	3	4.795	1.133
Persoonsverzorging	4	9.908	2.749
Openbare besturen en parastatalen	1	4.361	991
Partikuliere administratie	16	226.381	82.180
Cultuur en ontspanning	15	64.949	16.907
Sport	7	50.767	8.148
Parkeergarages	71	28.436	8.415
Andere (kerk, kapel)	1	1.874	474

Informatie

Het Nationaal Instituut voor de Statistiek

Waar vindt u de informatie van het N.I.S.?

In vijf grote steden van het land heeft het publiek toegang tot:

- ◇ Jaarboeken, gespecialiseerde publicaties en een selectie van diskettes en cd-rom's.
- ◇ Een leeszaal, waar men de publicaties van het N.I.S., andere ministeries en Belgische en internationale instellingen kan raadplegen.

Al onze bibliotheken zijn op werkdagen open van 9 tot 12 en van 13 tot 16 uur.

Brussel

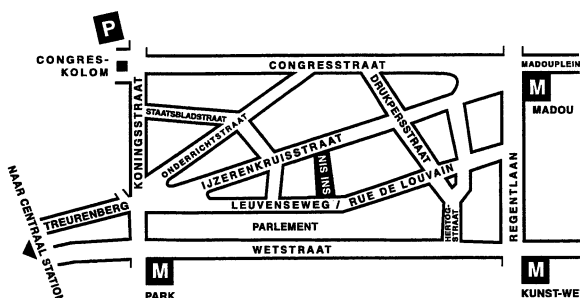
Leuvenseweg 44, 1000 Brussel
tel. 02/548 63 65 – 02/548 63 66 fax 02/548 63 6767
e-mail : info@statbel.mineco.fgov.be

Trein (B) : Centraal Station of station Congres

Metro (M) : lijn 1A en 1B, station Park of Kunst-Wet
lijn 2, station Kunst-Wet of Madou

Tram-Bus : 92, 93, 94 halte Park
65, 66 halte Drukpersstraat
29, 63 halte Congres

Parking (P) : Administratief Centrum (betaalparking)



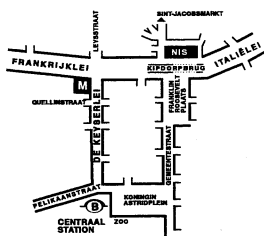
Antwerpen

Italiëlei 124 - bus 85, 2000 Antwerpen
tel. 03/229 07 00 fax 03/233 28 30
e-mail : info.antwerpen@statbel.mineco.fgov.be

Trein (B) : Centraal Station

Metro (M) : halte Opera

Tram-Bus : vlakbij (Fr. Rooseveltplaats)



Charleroi

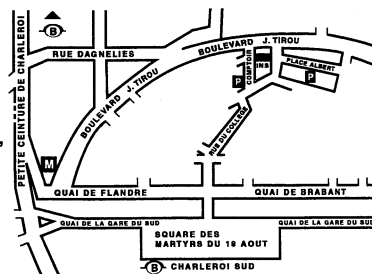
Centre Albert, place Albert 1er, 8ste verd., 6000 Charleroi
tel. 071/ 32 44 72 fax 071/ 32 44 71
e-mail : info.charleroi@statbel.mineco.fgov.be

Trein (B) : Charleroi Sud, 10 min van het station (Place Buisset,
Rue du Collège, Rue de Marchienne)

Bus : halte Tirou

Autoweg : kleine ring van Charleroi - uitrit Gare du Sud

Parking (P) : betaalparking tegenover het NIS



Gent

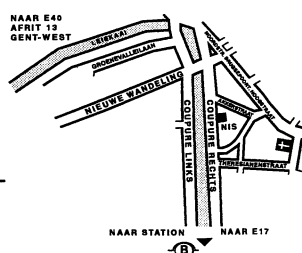
Coupure rechts 620, 9000 Gent
tel. 09/267 27 00 fax 09/267 27 29
e-mail : info.gent@statbel.mineco.fgov.be

Trein (B) : Gent St.-Pieters

Tram-Bus : 40, 43 halte Theresianenstraat

Autoweg : gemakkelijk bereikbaar langs E40 (uitrit 13 -
Gent-West/Drongen)

Parking (P) : op de "Coupure Rechts"



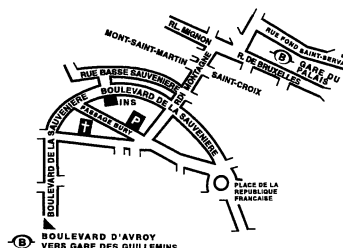
Luik

Bd de la Sauvenière 73-75, 4020 Luik
tel. 04/223 84 11 fax 04/222 49 94
e-mail : info.liege@statbel.mineco.fgov.be

Trein (B) : station Guillemins of Palais

Tram-Bus : (Guillemins) 1 et 4 halte Sauvenière

Parking (P) : Neujean (op 20 m - zelfde straatkant)
Mercure (tegenover)



Het N.I.S. verspreidt tal van producten die de Belgische socio-economische realiteit in cijfers weergeven.

Al deze producten, opgenomen in onze catalogus, kunt u verkrijgen in onze regionale centra of bij onze dienst documentatie - verkoop in Brussel. Onze catalogus wordt u op eenvoudige aanvraag toegestuurd. (zie adressen hiernaast) .

Een keuze uit onze gegevens en de lijst van onze publicaties vindt u eveneens op onze website:
<http://statbel.fgov.be>

Publicaties over de industrie (Uittreksel uit de catalogus)

Bouwnijverheid en woningen

In deze jaarlijkse publicatie vindt men cijfergegevens terug over het bestand aan woon- en andere gebouwen alsook over de toegekende bouwvergunningen en de nieuwbouw- en verbouwingswerken in het referentiejaar. Enkele tabellen geven ook het aantal afbraken.

De nieuwe gebouwen en het aantal woningen erin worden per administratief arrondissement geteld. Daartoe behoort veel informatie die dienstig kan zijn voor de analyse van de bouwsector: volume, oppervlakte, hoedanigheid van de bouwheer (particulier, staat, vzw, naamloze vennootschap...), bestemming van het gebouw (woning, handel, industrie, opslagplaats...).

Enkele andere publicaties

Algemene Publicaties

Regionaal Statistisch Jaarboek
Statistisch tijdschrift - *Maandelijks*

Grondgebied en leefmilieu

Statistiek van de bodembezetting (diskette)

Bevolking

Huishoudens en familiekeren – *Jaarlijks*
Totale bevolking op 1 januari - *jaarlijks*
Huisvesting in sociaal-economisch en geografisch perspectief - *Monografie nr. 10 Volkstelling 1991*

Samenleving

Huishoudbudgetenquête - *jaarlijks*

Economie en financiën

Verkoop van onroerende goederen – *Jaarlijks*
De conjunctuur - *maandelijks*

Landbouw

Land- en tuinbouwtelling op 15 mei - *Jaarlijks*

Handel, diensten en vervoer

Maandelijkse vervoerstatistieken – *maandelijks*
Binnenlandse handel - *jaarlijks*



Eerste uitgave

Gedrukt door de
drukkerij van het NIS
B-1000 Brussel

Januari 2002

Statistische domeinen

-  Algemeen
-  Grondgebied en leefmilieu
-  Bevolking
-  Samenleving
-  Economie en financiën
-  Landbouw en aanverwante activiteiten
-  Industrie
-  Diensten, handel en vervoer



NIS NATIONAAL INSTITUUT VOOR DE STATISTIEK
B-1000 Brussel
tel. 02/548.63.65 - 02/548.63.66
fax 02/548.63.67

<http://statbel.fgov.be>
info@statbel.mineco.fgov.be

6 euro | 242 BEF
ISSN 1377 - 1361