



maandelijkse publicatie | nr 11

november 2001

Industrie en bouwnijverheid

Industriële productie en bouwnijverheid

Industrie en bouwnijverheid

**Industriële productie
en bouwnijverheid**

Het Nationaal Instituut voor de Statistiek biedt onpartijdige informatie tegen een redelijke prijs.

De informatie wordt conform de wet verspreid, meer bepaald voor wat betreft de privacy.

De statistieken worden ingedeeld in acht domeinen:

Algemeen	Economie en financiën
Grondgebied en leefmilieu	Landbouw en vergelijkbare activiteiten
Bevolking	Industrie
Samenleving	Diensten, handel en vervoer

Alle rechten voorbehouden. Het vertalen, bewerken, reproduceren op welke wijze dan ook, inbegrepen fotografie en microfilm, is niet toegelaten, tenzij met schriftelijke machtiging vanwege het Nationaal Instituut voor de Statistiek.

Het citeren van korte uittreksels als toelichting of bewijsvoering in een artikel, een boekbespreking of een boek is evenwel toegestaan, mits de bron duidelijk en nauwkeurig wordt vermeld.

Verantwoordelijke uitgever: Claude Chérury



© 2001, NATIONAAL INSTITUUT VOOR DE STATISTIEK *uitgever*

B-1000 Brussel – 44 Leuvenseweg

Voorwoord

Ten gevolge van een grondige herstructurering van onze publicaties zullen de indexcijfers van de productie niet meer gepubliceerd worden in de maandelijkse brochure « Industriële statistieken ».

Ze kunnen geraadpleegd worden op onze internetsite (http://statbel.fgov.be/indicators/pri_nl.htm) en staan eveneens onder geaggregeerde vorm wat betreft de nomenclatuur van de activiteiten, in de nieuwe maandelijkse brochure « De conjunctuur », evenals in het «Weekbericht» en het «Statistisch Tijdschrift».

Meer gedetailleerde informatie kan u elektronisch of op papier bezorgd worden door onze eenheid « Conjunctuurindicatoren ». Daar kunt u ook terecht voor alle inlichtingen over prijzen en voorwaarden van deze dienst.

Informatie over onze conjunctuurindicatoren :

e-mail : christophe.arickx@statbel.mineco.fgov.be

fax : 02/548 68 31

telefoon : 02/548 64 19

Informatie over onze publicaties

e-mail : sales@statbel.mineco.fgov.be

fax : 02/548 63 67

telefoon : 02/548 63 64

Industrie en bouwnijverheid

Industriële productie en bouwnijverheid

Maandelijks publicatie nr. 11
November 2001

Inhoudsopgave

Statistiek van de industriële productie

I. PRODCOM sectoren : voornamelijk Industrie (vanaf 1/1/94)	1
A. Verdeling van de waarde van de productie en van de tewerkstelling volgens de hoofdactiviteit van de vestiging :	
- Inleiding	3
- Waarde van de industriële productie	4
- Tewerkstelling	16
B. Waarde van de bestellingen voor bepaalde bedrijfstakken volgens de hoofdactiviteit van de vestiging	36
C. Leveringen in waarde en in hoeveelheid volgens de CPA en de PRODCOM lijst :	
- Inleiding	38
- Gegevens	39
II. NIET-PRODCOM sectoren : voornamelijk Energie en Recuperatie (vanaf 1/1/94)	95
A. Omzet en tewerkstelling	
- Inleiding	97
- Omzet	98
- Tewerkstelling	100
B. Industriële productie in absolute cijfers :	
- Zuivelnijverheid	104
- Nijverheid van de petroleumderivaten	106
- Cokesfabrieken	106
- Netto-productie, invoer en uitvoer van gas	107
- Ijzer- en staalnijverheid	108
- Elektriciteit	109
- Waterdistributie	109
C. EGKS ijzer- en staalproducten	
- Aanvoer en leveringen	110
- Aanvoer, leveringen en voorraden bij de voorraadhoudende handelaars	112

Statistiek van de bouwnijverheid (vanaf 1/1/95)

A. Tewerkstelling	116
B. Nieuwe bestellingen per subsectoren	122
C. Nieuwe bestellingen per gewest	128

Statistiek van de bouwvergunningen en van de begonnen gebouwen

- Definities van de gebruikte termen	136
--	-----

I. Bouwvergunningen

- Woongebouwen : indeling per provincie	140
- Niet-woongebouwen : indeling per provincie.....	140
- Woongebouwen	141
- Niet-woongebouwen	141
- Niet-woongebouwen : indeling naar volume	142
- Verbouwingen bij woongebouwen : indeling per provincie.....	143
- Verbouwingen bij niet-woongebouwen : indeling per provincie.....	143
- Woongebouwen : indeling per arrondissement.....	144
- Niet-woongebouwen : indeling per arrondissement	146
- Niet-woongebouwen : indeling per bestemming.....	148

II. Begonnen gebouwen volgens reële datum van start van werkzaamheden

- Woongebouwen : indeling per provincie	150
- Niet-woongebouw : indeling per provincie	150
- Woongebouwen	151
- Niet-woongebouwen	151
- Niet-woongebouwen : indeling naar volume	152
- Verbouwingen bij woongebouwen : indeling per provincie.....	153
- Verbouwingen bij niet-woongebouwen : indeling per provincie	153
- Woongebouwen : indeling per arrondissement	154
- Niet-woongebouwen : indeling per arrondissement	156
- Niet woongebouwen : indeling naar bestemming	158

Conventionele tekens

Gegevens ontbreken	..
0 of minder dan de helft van de gebruikte eenheid	-
Voorlopige cijfers	(*)
Verbeterde cijfers	-
De komma wordt gebruikt om de eenheden af te zonderen van de decimalen	,
Niet publiceerbaar om reden vertrouwelijkheid	# #

Industriële productie

I. PRODCOM sectoren

(voornamelijk Industrie)

Maandstatistiek van de industriële productie - PRODCOM

Inleiding

1 januari 1994 betekent een keerpunt in de opstelling van maandstatistieken van de industriële productie. Tot 1993 bestond voor de meeste sectoren een specifieke maandstatistiek. De gebruikte goederennomenclatuur was een empirisch ontworpen productenlijst per bedrijfstak.

Sinds het tot stand komen van de interne markt op 1 januari '93 is de behoefte aan internationaal vergelijkbare resultaten toegenomen. Men wil de gegevens over productie kunnen koppelen aan die over de buitenlandse handel. Dit leidde tot de PRODCOM-enquête.

De meeste industriële ondernemingen met 10 of meer personeelsleden of met een jaaromzet van 100 miljoen BEF, en sommige andere ondernemingen met een industriële nevenactiviteit waar tenminste 20 personen werken, zijn onderworpen aan Prodcum.

Om uiteenlopende redenen worden de statistieken van enkele sectoren (energie, recuperatie, waterdistributie, slachthuizen, zuivel, ijzer en staal) nog ingezameld volgens het oude systeem.

De nieuwe nomenclatuur voor de productiestatistieken, de Prodcum-lijst, bevat ongeveer 5.700 industriële producten, hoofdzakelijk goederen, maar ook een aantal industriële diensten. Elke rubriek van de Prodcum-lijst wordt aangeduid door een code van acht cijfers. De eerste vier cijfers komen overeen met een klasse van de NACE-rev. 1. Aldus wordt een overeenstemming gerealiseerd tussen producten en activiteiten. Bovendien bestaan de rubrieken van de Prodcum-lijst uit artikelen of groepen artikelen van de gecombineerde nomenclatuur.

Er wordt geënquêteerd op het niveau van de lokale eenheid. Indien in één lokale eenheid meerdere activiteiten worden uitgeoefend, vult men één aangifte in per activiteit, t.t.z. per afdeling (2 cijfers) van de NACE-rev. 1. Naast gegevens betreffende de waarde van de productie volgens de hoofdactiviteit (hoeveelheid en waarde van de leveringen), zijn er ook gegevens betreffende tewerkstelling en arbeidsvolume.

In deze tabel is de waarde van de productie van een vestiging gerangschikt in één code op vier cijfers van de NACE-rev.1. Deze code duidt de hoofdactiviteit van de vestiging aan.

Ter verduidelijking volgt een voorbeeld:

Gegeven een vestiging X die twee producten A (code 17.20.31.59) en B (code 17.30.30.30) produceert met als respectievelijke waarde 600 000 BEF en 400 000 BEF. Deze producten behoren tot twee verschillende klassen van de NACE-rev.1 (d.w.z. de eerste vier cijfers van de Prodcum-code van A en B verschillen). Vestiging X krijgt als hoofdactiviteit de eerste vier cijfers van product A nl. 17.20 (met het grootste aandeel in de waarde van de productie van vestiging X).

In de tabel wordt de volledige waarde van de productie van vestiging X, 1 000 000 BEF, opgenomen in de activiteitscode 17.2 (drie cijfers).

De resultaten zijn nog voorlopig, omdat er nog steeds een kleine non-respons is.

De belangrijke verschillen die worden vastgesteld voor bepaalde sectoren tussen december van een bepaald jaar en januari van het volgend jaar, zijn gedeeltelijk te wijten aan de jaarlijkse bijwerking van het Prodcum-aangeversbestand.

PRODCOM - Leveringen per activiteit

Waarde van de industriële productie (1) volgens de hoofdactiviteit

NACE Code	Activiteit	2000		2000	2001	
		November	December		Januari	Februari
14	Overige winning van delfstoffen	2 392	1 840	27 602	1 882	2 110
14.1	- Winning van steen	753	590	8 242	582	639
14.2	- Winning van zand en klei	1 410	1 059	16 119	1 015	1 162
14.A	- Overige winning van delfstoffen n.e.g. (14.A = 14.3 + 14.5)	228	191	3 241	285	310
1C	Vervaardiging van voedingsmiddelen en dranken (1C=15 m.u.v. slachterijen en melkerijen)	58 231	56 086	647 327	55 750	52 946
15.B	- Productie en verwerking van vlees en vleesproducten (15B= 15.1 m.u.v. slachterijen)	11 001	10 446	115 337	10 854	10 342
15.2	- Verwerking en conservering van vis en vervaardiging van visproducten	1 226	1 617	13 470	1 015	930
15.3	- Verwerking en conservering van groenten en fruit	5 944	5 582	71 345	5 930	5 463
15.4	- Vervaardiging van plantaardige en dierlijke oliën en vetten	4 534	4 137	49 144	4 903	4 099
15.C	- Consumptie-ijs (15.C = 15.52)	502	423	8 033	385	470
15.6	- Maalderijen en vervaardiging van zetmeel en zetmeelproducten	3 870	3 613	46 099	3 673	3 793
15.7	- Vervaardiging van diervoeders	5 793	5 821	65 330	5 687	5 296
15.8	- Vervaardiging van overige voedingsmiddelen	18 134	17 731	188 508	16 148	15 784
15.9	- Vervaardiging van dranken	7 228	6 717	90 060	7 154	6 768
16	Vervaardiging van tabaksproducten	2 256	2 085	26 393	2 060	2 103
17	Vervaardiging van textiel	20 675	16 442	220 235	18 775	18 477
17.1	- Bewerken en spinnen van textielvezels	1 652	1 222	18 161	1 623	1 473
17.2	- Weven van textiel	5 918	4 581	63 845	5 612	5 426
17.3	- Textielveredeling	1 349	1 067	15 222	1 306	1 256
17.4	- Vervaardiging van geconfectioneerde artikelen van textiel, exclusief kleding	1 655	1 308	16 003	1 431	1 189
17.5	- Vervaardiging van overige textielproducten	9 479	7 691	99 642	8 238	8 460

(1) Leveringen m.i.v. de industriële behandelingen en diensten en aan het buitenland geleverd maakloonwerk.

PRODCOM - Leveringen per activiteit

van de vestiging (voorlopige cijfers in miljoenen BEF)

Maart	April	Mei	Juni	Juli	Augustus	September	NACE Code
2 623	2 568	2 972	3 020	1 999	2 898	2 498	14
690	746	795	805	549	915	723	14.1
1 564	1 464	1 801	1 916	1 188	1 730	1 544	14.2
368	357	377	299	262	253	232	14.A
60 144	55 232	60 071	58 246	56 080	59 275	57 397	1C
12 247	11 391	12 302	11 408	10 848	12 088	11 196	15.B
1 159	1 162	1 202	1 064	1 101	1 138	1 015	15.2
6 268	5 902	6 166	6 034	5 496	5 533	5 602	15.3
4 659	4 350	4 557	4 479	4 087	4 545	4 820	15.4
612	753	1 143	1 130	1 174	971	512	15.C
4 358	3 962	4 224	4 289	3 936	4 019	4 066	15.6
5 799	5 438	5 670	5 284	5 639	5 684	5 408	15.7
16 371	14 183	14 772	15 227	13 888	15 816	17 988	15.8
8 671	8 091	10 035	9 330	9 910	9 482	6 790	15.9
2 295	2 248	2 383	2 320	2 224	2 252	2 208	16
20 087	17 496	18 695	18 891	16 327	13 293	17 832	17
1 594	1 409	1 457	1 513	1 076	898	1 384	17.1
5 810	5 014	5 431	5 537	4 464	3 283	5 300	17.2
1 405	1 251	1 341	1 351	1 009	952	1 371	17.3
1 439	1 299	1 588	1 412	1 054	934	1 263	17.4
9 220	8 077	8 442	8 449	8 388	6 549	7 897	17.5

PRODCOM - Leveringen per activiteit

Waarde van de industriële productie (1) volgens de hoofdactiviteit

NACE Code	Activiteit	2000		2000	2001	
		November	December		Januari	Februari
17.6	- Vervaardiging van gebreide en gehaakte stoffen	360	296	3 834	303	336
17.7	- Vervaardiging van gebreide en gehaakte artikelen	261	276	3 529	262	336
18	Vervaardiging van kleding en bontnijverheid	1 385	1 171	20 102	1 892	2 170
18.A	- Vervaardiging van kleding van leer en bontnijverheid (18.A = 18.1 + 18.3)	92	29	1 176		
18.2	- Vervaardiging van overige kleding	1 293	1 142	18 925		
19	Leernijverheid en vervaardiging van schoeisel	510	421	6 241	540	523
19.A	- Looien, bereiden en vervaardiging van lederen artikelen, behalve schoeisel (19.A = 19.1 + 19.2)	433	340	4 988	439	400
19.3	- Vervaardiging van schoeisel	77	80	1 253	100	123
20	Houtindustrie en vervaardiging van artikelen van hout, kurk, riet en vlechtwerk	7 848	6 198	85 243	7 178	7 212
20.1	- Zagen en schaven van hout, impregneren van hout	1 080	929	13 696	1 032	1 091
20.2	- Vervaardiging van panelen en platen van hout	2 859	2 097	30 668	2 768	2 791
20.3	- Vervaardiging van schrijn- en timmerwerk	2 889	2 297	28 967	2 388	2 385
20.4	- Vervaardiging van houten emballage	753	647	8 928	800	734
20.5	- Vervaardiging van overige artikelen van hout, van kurk en riet en van vlechtwerk	266	227	2 984	191	212
21	Papier- en kartonnijverheid	13 251	11 661	157 005	13 518	12 826
21.1	- Vervaardiging van papierpulp, papier en karton	6 275	5 610	78 642	6 314	6 168
21.2	- Vervaardiging van artikelen van papier en karton	6 976	6 051	78 364	7 204	6 658
22	Uitgeverijen, drukkerijen en reproductie van opgenomen media	17 179	17 195	188 730	14 765	14 146
22.A	- Uitgeverijen en reproductie van opgenomen media (22.A = 22.1 + 22.3)	7 310	7 708	84 316	6 125	5 834
22.2	- Drukkerijen en aanverwante diensten	9 869	9 487	104 414	8 640	8 311
24	Chemische nijverheid	88 513	79 208	1 015 252	86 546	87 090

(1) Leveringen m.i.v. de industriële behandelingen en diensten en aan het buitenland geleverd maakloonwerk.

 van de vestiging (voorlopige cijfers in miljoenen BEF) - vervolg

Maart	April	Mei	Juni	Juli	Augustus	September	NACE Code
320	277	250	331	116	307	298	17.6
298	169	185	297	220	370	320	17.7
2 082	1 409	1 354	1 456	1 646	2 278	1 819	18
							18.A
							18.2
573	474	548	530	411	478	521	19
454	403	475	449	348	368	403	19.A
119	71	73	82	64	110	118	19.3
8 275	7 298	7 837	8 121	6 609	6 414	7 753	20
1 308	1 218	1 329	1 314	914	1 024	1 186	20.1
3 124	2 494	2 721	2 884	2 170	2 414	2 721	20.2
2 795	2 591	2 700	2 911	2 616	2 118	2 916	20.3
768	730	828	757	693	679	685	20.4
281	265	258	255	215	179	244	20.5
14 356	12 436	12 873	13 150	11 822	11 807	12 850	21
6 953	5 753	5 768	6 018	5 486	5 252	5 934	21.1
7 403	6 683	7 105	7 133	6 336	6 555	6 916	21.2
17 316	16 354	16 304	16 323	12 041	14 014	17 337	22
7 385	7 732	6 997	7 276	5 355	5 886	7 675	22.A
9 931	8 622	9 307	9 047	6 686	8 128	9 662	22.2
93 477	83 159	87 141	89 158	76 812	75 333	80 625	24

PRODCOM - Leveringen per activiteit

Waarde van de industriële productie (1) volgens de hoofdactiviteit

NACE Code	Activiteit	2000		2000	2001	
		November	December		Januari	Februari
24.1	- Vervaardiging van chemische basisproducten	55 328	49 207	628 272	53 176	52 053
24.2	- Vervaardiging van verdelgingsmiddelen en van chemische producten voor de landbouw	2 062	2 768	33 824	2 689	3 498
24.3	- Vervaardiging van verf, vernis en drukinkt	3 015	2 248	35 572	3 085	2 977
24.4	- Farmaceutische nijverheid	11 277	10 651	120 561	11 383	12 803
24.5	- Vervaardiging van zeep, was- en poetsmiddelen, parfums en cosmetische artikelen	4 172	3 730	53 634	4 148	3 852
24.6	- Vervaardiging van overige chemische producten	10 997	9 020	122 362	10 306	10 184
24.7	- Vervaardiging van synthetische en kunstmatige vezels	1 663	1 584	21 027	1 760	1 725
25	Rubber- en kunststofnijverheid	18 201	14 330	204 752	17 260	16 443
25.1	- Rubbernijverheid	2 254	1 608	24 267	2 200	1 866
25.2	- Vervaardiging van producten van kunststof	15 947	12 723	180 485	15 060	14 577
26	Vervaardiging van overige niet-metaalhoudende minerale producten	17 827	14 277	208 003	14 846	16 441
26.1	- Vervaardiging van glas en glaswerk	6 629	5 000	68 537	5 953	5 864
26.A	- Vervaardiging van keramische tegels, plavuizen, behalve dakpannen en bakstenen (26.A = 26.2 + 26.3)	568	575	6 472	517	639
26.4	- Vervaardiging van dakpannen, bakstenen en overige producten voor de bouw van gebakken klei	872	687	12 001	752	867
26.5	- Vervaardiging van cement, kalk en gips	2 485	1 980	30 542	2 080	2 404
26.6	- Vervaardiging van artikelen van beton, gips en cement	5 403	4 533	67 646	4 082	5 119
26.7	- Bewerken van natuursteen	812	635	9 597	584	723
26.8	- Vervaardiging van overige niet-metaalhoudende minerale producten	1 058	869	13 209	878	825
2C	Metallurgie (2C= 27 m.u.v. EGK)	20 217	16 742	221 226	19 133	18 851
27.2	- Vervaardiging van buizen	599	420	7 079	639	624
27.3	- Eerste verwerking van staal en productie van niet-EGKS-ferrolegeringen	4 735	3 241	51 024	4 565	4 280

(1) Leveringen m.i.v. de industriële behandelingen en diensten en aan het buitenland geleverd maakloonwerk.

 van de vestiging (voorlopige cijfers in miljoenen BEF) - vervolg

Maart	April	Mei	Juni	Juli	Augustus	September	NACE Code
56 220	50 826	52 904	50 867	46 051	45 297	47 224	24.1
4 157	3 068	2 856	3 388	3 007	2 147	1 913	24.2
3 265	3 011	3 426	3 494	3 020	3 079	3 529	24.3
12 982	12 273	11 789	14 862	10 026	10 543	13 143	24.4
4 156	3 554	3 806	3 983	3 809	3 597	3 407	24.5
10 645	8 706	10 588	10 613	9 736	9 202	9 704	24.6
2 051	1 721	1 772	1 951	1 164	1 468	1 705	24.7
18 309	16 499	17 481	17 950	14 787	14 953	16 542	25
1 711	1 470	1 540	1 582	1 430	1 286	1 540	25.1
16 597	15 030	15 941	16 368	13 357	13 667	15 003	25.2
18 838	17 182	19 495	20 170	13 260	17 496	17 585	26
6 400	5 636	5 997	5 840	4 885	5 021	5 901	26.1
707	528	556	624	485	456	485	26.A
1 035	982	1 141	1 265	805	1 033	982	26.4
2 751	2 586	2 941	3 004	1 918	2 770	2 474	26.5
6 043	5 664	6 638	7 147	3 794	6 220	5 712	26.6
888	765	918	941	464	738	869	26.7
1 015	1 021	1 304	1 348	909	1 258	1 163	26.8
20 232	17 817	19 185	17 605	14 836	15 715	17 633	2C
629	533	609	595	521	455	587	27.2
4 707	4 470	4 354	4 340	2 296	4 540	4 183	27.3

PRODCOM - Leveringen per activiteit

Waarde van de industriële productie (1) volgens de hoofdactiviteit

NACE Code	Activiteit	2000		2000	2001	
		November	December		Januari	Februari
27.4	- Productie van non-ferrometalen	13 939	12 275	152 899	12 928	12 991
27.5	- Gieten van metalen	945	807	10 224	1 000	955
28	Vervaardiging van producten van metaal	24 820	23 391	279 913	23 065	22 788
28.1	- Vervaardiging van metalen constructiewerken	8 738	8 378	98 061	7 315	7 932
28.2	- Vervaardiging van metalen recipiënten; vervaardiging van radiatoren en ketels voor centrale verwarming	2 587	3 151	30 755	2 380	2 043
28.3	- Vervaardiging van stoomketels	1 580	2 428	18 431	2 216	1 304
28.4	- Smeden, persen, stampen en profielwalsen van metaal; poedermetallurgie	857	521	8 759	726	735
28.5	- Oppervlaktebehandeling en bekleding van metaal; algemene metaalbewerking	4 442	3 450	48 446	4 058	3 999
28.6	- Vervaardiging van scharen, messen, bestekken, gereedschap en ijzerwaren	1 520	1 085	16 879	1 493	1 521
28.7	- Vervaardiging van overige producten van metaal	5 097	4 378	58 582	4 878	5 256
29	Vervaardiging van machines, apparaten en werktuigen	27 452	30 484	312 767	25 181	26 001
29.1	- Vervaardiging van motoren en mechanisch drijfwerk, excl. luchtvaartmotoren, motorvoertuigen en -rijwielen	6 076	5 650	68 214	5 373	5 598
29.2	- Vervaardiging van machines voor algemeen gebruik	7 201	8 609	80 008	7 190	6 765
29.3	- Vervaardiging van machines voor de landbouw en de bosbouw	1 299	1 646	22 157	1 703	1 841
29.4	- Vervaardiging van gereedschapswerktuigen	1 251	2 049	13 587	802	886
29.5	- Vervaardiging van overige machines voor specifieke doeleinden	9 557	9 802	110 431	8 925	9 498
29.6	- Vervaardiging van wapens en munitie	1 207	1 999	9 636	418	629
29.7	- Vervaardiging van huishoudapparaten	862	728	8 734	739	751
30	Vervaardiging van kantoorcomputers en computers	2 373	2 503	28 042	1 612	1 798
31	Vervaardiging van elektrische machines en apparaten	16 989	16 159	181 974	14 723	15 332
31.1	- Vervaardiging van elektromotoren en van elektrische generatoren en transformatoren	2 295	2 795	27 509	2 306	2 178

(1) Leveringen m.i.v. de industriële behandelingen en diensten en aan het buitenland geleverd maakloonwerk.

 van de vestiging (voorlopige cijfers in miljoenen BEF) - vervolg

Maart	April	Mei	Juni	Juli	Augustus	September	NACE Code
13 764	11 848	13 240	11 645	11 426	9 941	11 946	27.4
1 131	966	981	1 025	593	780	918	27.5
25 785	23 069	24 783	26 584	18 586	23 568	24 307	28
9 270	7 867	8 942	9 542	7 013	8 056	8 484	28.1
2 686	2 410	2 478	2 809	2 105	2 395	2 782	28.2
1 449	1 321	1 596	1 847	1 285	2 120	1 774	28.3
753	700	734	800	663	622	638	28.4
4 586	4 511	4 350	4 444	2 973	3 863	4 344	28.5
1 602	1 470	1 519	1 855	1 139	1 293	1 489	28.6
5 440	4 791	5 164	5 287	3 408	5 220	4 795	28.7
30 992	28 331	29 723	29 781	22 543	19 474	24 229	29
6 473	5 516	5 887	6 276	4 871	5 186	5 445	29.1
8 127	7 226	7 881	8 061	6 316	5 929	7 483	29.2
2 620	2 479	3 171	2 647	2 174	1 105	1 366	29.3
1 309	1 082	1 015	1 330	801	625	1 047	29.4
10 867	10 085	9 816	9 980	7 326	5 223	6 891	29.5
788	1 257	1 244	621	462	736	1 112	29.6
774	654	672	833	560	638	866	29.7
2 838	1 837	1 534	1 644	992	945	1 937	30
17 384	13 291	13 804	14 949	11 954	12 770	15 268	31
3 402	2 007	2 405	2 338	1 692	2 312	2 574	31.1

PRODCOM - Leveringen per activiteit

Waarde van de industriële productie (1) volgens de hoofdactiviteit

NACE Code	Activiteit	2000		2000	2001	
		November	December		Januari	Februari
31.2	- Vervaardiging van schakel- en verdeelinrichtingen	3 503	3 513	38 433	3 236	3 338
31.3	- Vervaardiging van geïsoleerde kabels en draad	1 909	1 667	21 777	1 706	1 766
31.4	- Vervaardiging van accumulators en elektrische batterijen	1 966	1 562	18 405	1 206	1 163
31.5	- Vervaardiging van elektrische lampen en verlichtingsapparaten	2 706	2 258	27 961	2 207	2 426
31.6	- Vervaardiging van elektrische benodigdheden	4 611	4 365	47 889	4 062	4 459
32	Vervaardiging van audio-, video- en telecommunicatieapparatuur	13 715	16 079	145 973	14 273	13 243
32.1	- Vervaardiging van elektronische onderdelen	3 874	3 751	40 637	4 610	4 172
32.A	- Vervaardiging van audio-, video- en telecommunicatieapparatuur (32.A = 32.2 + 32.3)	9 841	12 327	105 336	9 662	9 071
33	Vervaardiging van medische apparatuur, van precisie- en optische instrumenten en van uurwerken	2 985	3 263	33 825	2 577	2 640
33.1	- Vervaardiging van medische apparatuur en instrumenten en van orthopedische artikelen	584	571	6 465	538	570
33.2	- Vervaardiging van wetenschappelijke en technische instrumenten	1 732	1 735	19 334	1 620	1 554
33.3	- Vervaardiging van controleapparatuur van industriële processen	480	680	5 599	274	297
33.4	- Vervaardiging van optische instrumenten en van foto- en filmapparatuur	136	235	1 963	113	187
33.5	- Vervaardiging van uurwerken	53	42	464	32	32
34	Vervaardiging en assemblage van auto's, aanhangwagens en opleggers	56 370	48 893	566 424	61 323	65 337
34.1	- Vervaardiging en assemblage van auto's	44 259	38 720	444 550	49 350	53 834
34.2	- Vervaardiging van carrosserieën, aanhangwagens en caravans	4 212	4 027	44 331	3 919	3 741
34.3	- Vervaardiging van onderdelen en accessoires voor auto's	7 899	6 146	77 542	8 054	7 761
35	Vervaardiging van overige transportmiddelen	5 012	5 115	55 321	4 472	4 534
35.3	- Vervaardiging van lucht- en ruimtevaartuigen	4 365	4 025	43 435	3 619	3 748
35.4	- Vervaardiging van motorrijwielen en rijwielen	188	153	2 733	283	294

(1) Leveringen m.i.v. de industriële behandelingen en diensten en aan het buitenland geleverd maakloonwerk.

PRODCOM - Leveringen per activiteit

van de vestiging (voorlopige cijfers in miljoenen BEF) - vervolg

Maart	April	Mei	Juni	Juli	Augustus	September	NACE Code
3 818	3 282	3 229	3 566	3 056	2 683	3 076	31.2
2 023	1 589	1 595	1 847	1 255	1 472	1 693	31.3
1 145	943	1 044	1 253	948	1 037	1 447	31.4
2 473	2 195	1 852	1 970	1 934	1 975	2 279	31.5
4 522	3 276	3 680	3 974	3 070	3 292	4 198	31.6
13 491	10 590	10 528	12 914	4 498	13 557	10 347	32
2 937	2 302	2 011	2 737	1 827	1 748	1 754	32.1
10 554	8 288	8 517	10 177	2 671	11 809	8 593	32.A
3 417	2 553	2 965	3 161	2 685	2 660	2 576	33
678	571	636	623	475	499	604	33.1
1 970	1 477	1 860	2 026	1 849	1 833	1 595	33.2
498	236	250	265	194	155	158	33.3
233	238	188	217	139	141	185	33.4
37	32	31	29	28	32	34	33.5
74 757	52 435	58 542	59 871	43 492	37 968	58 294	34
61 298	40 926	46 355	47 288	35 153	28 302	46 484	34.1
4 445	3 821	3 991	4 276	2 280	3 707	4 031	34.2
9 014	7 688	8 195	8 307	6 059	5 959	7 780	34.3
5 105	4 841	5 222	7 302	4 418	7 715	5 761	35
3 980	3 846	4 209	4 225	2 784	5 048	3 821	35.3
353	304	351	314	317	221	175	35.4

PRODCOM - Leveringen per activiteit

Waarde van de industriële productie (1) volgens de hoofdactiviteit

NACE Code	Activiteit	2000		2000	2001	
		November	December		Januari	Februari
35.B	- Verv. van overige transportmiddelen n.e.q., m.i.v. scheepsbouw en rollend materieel (35.B = 35.1 + 35.2 + 35.5)	459	937	9 153	570	491
36	Vervaardiging van meubels; overige industrie	12 044	10 832	127 662	10 703	11 313
36.1	- Vervaardiging van meubels	9 081	8 539	97 319	8 890	9 376
36.2	- Bewerking van edelstenen en vervaardiging van juwelen	2 117	1 579	20 803	1 099	1 250
36.3	- Vervaardiging van muziekinstrumenten				5	6
36.4	- Vervaardiging van sportartikelen	40	39	427	27	25
36.5	- Vervaardiging van spellen en speelgoed	358	253	4 302	296	263
36.6	- Overige industrie				387	394
36.A	- Overige industrie, m.i.v. de vervaardiging van muziekinstrumenten (36.A = 36.3 + 36.6)	448	423	4 812	392	400
	Totaal	430 247	394 376	4 760 011	412 074	414 325

(1) Leveringen m.i.v. de industriële behandelingen en diensten en aan het buitenland geleverd maakloonwerk.

PRODCOM - Leveringen per activiteit

van de vestiging (voorlopige cijfers in miljoenen BEF) - vervolg en einde

Maart	April	Mei	Juni	Juli	Augustus	September	NACE Code
771	691	662	2 763	1 317	2 446	1 766	35.B
12 610	10 187	11 395	12 163	7 941	8 110	11 905	36
10 194	8 520	8 839	9 699	6 020	6 424	9 693	36.1
1 554	984	1 756	1 654	1 276	1 126	1 491	36.2
9	6	8	5	6	3	5	36.3
39	38	34	41	30	29	36	36.4
394	280	322	393	298	251	255	36.5
420	357	437	371	311	277	424	36.6
429	363	445	376	317	280	429	36.A
464 987	397 305	424 834	435 309	345 964	362 972	407 225	

PRODCOM - Tewerkstelling, uren en lonen

Tewerkstelling, uren en lonen volgens de hoofdactiviteit van de vestiging (voorlopige)

NACE Code	Activiteit		2000		2000	2001
			November	December		Januari
14	Overige winning van delfstoffen	Aantal arbeiders	2 828	2 834	2 834	2 835
		Aantal bedienden	755	748	752	761
		Totaal	3 583	3 582	3 587	3 596
		Aantal uren (1)	477 911	373 700	459 554	468 660
		Trimestriële lonen (2)		1 036 692	3 676 515	
14.1	- Winning van steen	Aantal arbeiders	1 287	1 290	1 279	1 312
		Aantal bedienden	291	286	291	285
		Totaal	1 578	1 576	1 570	1 597
		Aantal uren (1)	216 399	164 285	200 849	201 544
		Trimestriële lonen (2)		477 279	1 651 145	
14.2	- Winning van zand en klei	Aantal arbeiders	1 425	1 430	1 436	1 403
		Aantal bedienden	347	346	345	357
		Totaal	1 772	1 776	1 782	1 760
		Aantal uren (1)	232 741	185 931	229 113	233 469
		Trimestriële lonen (2)		499 088	1 800 952	
14.A	- Overige winning van delfstoffen n.e.g. (14.A = 14.3 + 14.5)	Aantal arbeiders	116	114	118	120
		Aantal bedienden	117	116	116	119
		Totaal	233	230	234	239
		Aantal uren (1)	28 771	23 484	29 591	33 647
		Trimestriële lonen (2)		60 325	224 418	
1C	Vervaardiging van voedingsmiddelen en dranken (1C=15 m.u.v. slachterijen en melkerijen)	Aantal arbeiders	47 206	47 058	46 267	46 606
		Aantal bedienden	18 689	18 731	18 432	18 649
		Totaal	65 895	65 789	64 699	65 255
		Aantal uren (1)	8 337 385	7 355 207	8 014 806	8 704 224
		Trimestriële lonen (2)		17 937 749	60 286 296	
15.B	- Productie en verwerking van vlees en vleesproducten (15B= 15.1 m.u.v. slachterijen)	Aantal arbeiders	10 023	10 040	9 894	10 214
		Aantal bedienden	1 988	1 995	1 961	2 079
		Totaal	12 011	12 035	11 855	12 293
		Aantal uren (1)	1 507 197	1 329 424	1 448 086	1 624 494
		Trimestriële lonen (2)		2 789 598	9 306 455	
15.2	- Verwerking en conservering van vis en vervaardiging van visproducten	Aantal arbeiders	1 034	1 054	1 037	1 021
		Aantal bedienden	412	411	404	398
		Totaal	1 446	1 465	1 441	1 419
		Aantal uren (1)	182 310	184 682	181 914	185 659
		Trimestriële lonen (2)		335 967	1 159 788	
15.3	- Verwerking en conservering van groenten en fruit	Aantal arbeiders	5 528	5 456	5 436	5 382
		Aantal bedienden	1 488	1 489	1 474	1 445
		Totaal	7 016	6 945	6 911	6 827
		Aantal uren (1)	890 177	756 062	873 079	936 876
		Trimestriële lonen (2)		1 796 623	5 989 193	
15.4	- Vervaardiging van plantaardige en dierlijke oliën en vetten	Aantal arbeiders	734	739	742	780
		Aantal bedienden	542	544	542	569
		Totaal	1 276	1 283	1 284	1 349
		Aantal uren (1)	159 379	143 701	158 328	183 931
		Trimestriële lonen (2)		445 192	1 615 158	
15.C	- Consumptie-ijs (15.C = 15.52)	Aantal arbeiders	1 198	1 203	1 298	1 146
		Aantal bedienden	242	242	243	237
		Totaal	1 440	1 445	1 542	1 383
		Aantal uren (1)	148 155	120 488	172 109	147 549
		Trimestriële lonen (2)		341 559	1 173 466	
15.6	- Maalderijen en vervaardiging van zetmeel en zetmeelproducten	Aantal arbeiders	1 774	1 749	1 694	1 754
		Aantal bedienden	1 447	1 438	1 415	1 436
		Totaal	3 221	3 187	3 109	3 190
		Aantal uren (1)	455 606	382 821	426 572	479 023
		Trimestriële lonen (2)		1 203 016	3 925 850	
15.7	- Vervaardiging van diervoeders	Aantal arbeiders	1 646	1 638	1 682	1 597
		Aantal bedienden	1 421	1 422	1 426	1 394
		Totaal	3 067	3 060	3 108	2 991
		Aantal uren (1)	402 077	351 142	415 584	436 886
		Trimestriële lonen (2)		951 155	3 273 686	

(1) Tot december 1998 uren-arbeiders, vanaf januari 1999 uren gepresteerd door de werknemers (bedienden en arbeiders).

(2) Brutolonen en -weden van de werknemers tewerkgesteld in de industriële afdelingen (in duizend BEF).

PRODCOM - Tewerkstelling, uren en lonen

cijfers)

								NACE
Februari	Maart	April	Mei	Juni	Juli	Augustus	September	Code
2 858	2 848	2 857	2 840	2 848	2 838	2 847	2 853	14
762	754	756	744	736	728	732	741	
3 620	3 602	3 613	3 584	3 584	3 566	3 579	3 594	
470 168	489 975	446 434	486 018	473 828	346 417	467 822	461 962	
	904 315			934 494			798 793	
1 338	1 335	1 349	1 342	1 348	1 332	1 345	1 354	14.1
286	285	289	287	284	284	285	288	
1 624	1 620	1 638	1 629	1 632	1 616	1 630	1 642	
208 336	202 017	204 345	223 168	211 744	150 326	231 556	213 762	
	409 485			439 496			370 012	
1 399	1 391	1 384	1 378	1 385	1 392	1 388	1 385	14.2
358	355	352	340	337	328	332	340	
1 757	1 746	1 736	1 718	1 722	1 720	1 720	1 725	
231 631	254 393	212 493	234 681	233 461	170 428	210 604	221 692	
	440 054			437 125			389 552	
121	122	124	120	115	114	114	114	14.A
118	114	115	117	115	116	115	113	
239	236	239	237	230	230	229	227	
30 201	33 565	29 596	28 169	28 623	25 663	25 662	26 508	
	54 776			57 873			39 229	
46 460	46 331	45 982	45 961	46 147	46 545	46 893	47 152	1C
18 672	18 677	18 753	18 751	18 698	18 756	18 766	18 754	
65 132	65 008	64 735	64 712	64 845	65 301	65 659	65 906	
8 013 584	8 684 761	7 736 182	8 176 332	7 994 416	7 089 380	7 712 995	8 111 265	
	14 987 729			15 094 936			14 386 665	
10 153	10 135	10 087	10 082	10 136	10 204	10 261	10 292	15.B
2 083	2 079	2 078	2 062	2 059	2 060	2 078	2 072	
12 236	12 214	12 165	12 144	12 195	12 264	12 339	12 364	
1 470 737	1 595 271	1 453 979	1 543 447	1 471 346	1 348 997	1 458 990	1 461 504	
	2 346 709			2 459 884			2 222 552	
1 017	1 021	1 016	1 015	1 023	1 042	1 041	1 035	15.2
403	398	404	406	402	406	413	409	
1 420	1 419	1 420	1 421	1 425	1 448	1 454	1 444	
167 389	193 971	181 466	181 524	181 807	163 822	167 649	176 682	
	269 733			312 840			268 732	
5 364	5 305	5 271	5 300	5 319	5 405	5 481	5 524	15.3
1 455	1 455	1 452	1 452	1 489	1 503	1 503	1 516	
6 819	6 760	6 723	6 752	6 808	6 908	6 984	7 040	
845 640	903 412	809 585	877 075	853 511	820 134	873 337	882 062	
	1 424 927			1 507 362			1 446 143	
777	771	775	770	768	774	743	744	15.4
570	573	578	573	570	573	563	569	
1 347	1 344	1 353	1 343	1 338	1 347	1 306	1 313	
166 920	179 027	158 000	166 450	161 368	143 936	148 833	153 929	
	404 982			433 170			478 155	
1 128	1 223	1 230	1 247	1 265	1 273	1 252	1 229	15.C
241	251	252	252	253	255	252	250	
1 369	1 474	1 482	1 499	1 518	1 528	1 504	1 479	
149 570	182 052	179 194	195 851	198 363	193 074	168 828	164 489	
	270 164			323 081			266 457	
1 762	1 767	1 781	1 780	1 779	1 803	1 814	1 811	15.6
1 438	1 430	1 447	1 458	1 459	1 475	1 465	1 465	
3 200	3 197	3 228	3 238	3 238	3 278	3 279	3 276	
435 186	475 913	428 486	446 053	434 421	391 435	412 235	431 843	
	947 084			1 015 749			927 997	
1 606	1 618	1 600	1 587	1 599	1 619	1 606	1 612	15.7
1 388	1 387	1 391	1 390	1 384	1 380	1 375	1 378	
2 994	3 005	2 991	2 977	2 983	2 999	2 981	2 990	
401 368	433 361	387 022	401 990	380 751	379 757	381 007	372 248	
	770 169			801 235			731 170	

PRODCOM - Tewerkstelling, uren en lonen

Tewerkstelling, uren en lonen volgens de hoofdactiviteit van de vestiging (voorlopige)

NACE Code	Activiteit		2000		2000	2001
			November	December		Januari
15.8	- Vervaardiging van overige voedingsmiddelen	Aantal arbeiders	19 987	19 896	19 182	19 343
		Aantal bedienden	7 651	7 688	7 493	7 582
		Totaal	27 638	27 584	26 675	26 925
		Aantal uren (1)	3 466 285	3 098 600	3 186 693	3 442 707
		Trimestriële lonen (2)		7 098 802	23 097 076	
15.9	- Vervaardiging van dranken	Aantal arbeiders	5 282	5 283	5 299	5 369
		Aantal bedienden	3 498	3 502	3 471	3 509
		Totaal	8 780	8 785	8 770	8 878
		Aantal uren (1)	1 126 199	988 287	1 152 436	1 267 099
		Trimestriële lonen (2)		2 975 837	10 745 624	
16	Vervaardiging van tabaksproducten	Aantal arbeiders	1 790	1 815	1 752	1 800
		Aantal bedienden	684	687	690	698
		Totaal	2 474	2 502	2 443	2 498
		Aantal uren (1)	327 285	257 318	302 228	337 909
		Trimestriële lonen (2)		712 424	2 327 426	
17	Vervaardiging van textiel	Aantal arbeiders	30 408	30 319	30 885	30 557
		Aantal bedienden	5 814	5 818	5 816	5 882
		Totaal	36 222	36 137	36 701	36 439
		Aantal uren (1)	4 702 756	3 784 917	4 471 666	4 932 208
		Trimestriële lonen (2)		7 130 462	26 898 954	
17.1	- Bewerken en spinnen van textielvezels	Aantal arbeiders	3 664	3 662	4 030	3 680
		Aantal bedienden	363	363	396	364
		Totaal	4 027	4 025	4 426	4 044
		Aantal uren (1)	470 440	375 157	486 199	490 623
		Trimestriële lonen (2)		671 488	2 843 471	
17.2	- Weven van textiel	Aantal arbeiders	7 554	7 526	7 602	7 563
		Aantal bedienden	1 647	1 642	1 624	1 647
		Totaal	9 201	9 168	9 226	9 210
		Aantal uren (1)	1 215 820	990 792	1 143 168	1 246 089
		Trimestriële lonen (2)		1 911 565	7 168 374	
17.3	- Textielveredeling	Aantal arbeiders	2 745	2 736	2 721	2 699
		Aantal bedienden	523	528	522	533
		Totaal	3 268	3 264	3 244	3 232
		Aantal uren (1)	420 835	335 402	395 348	425 891
		Trimestriële lonen (2)		618 236	2 328 281	
17.4	- Vervaardiging van geconfectioneerde artikelen van textiel, exclusief kleding	Aantal arbeiders	3 538	3 446	3 461	3 401
		Aantal bedienden	657	654	631	658
		Totaal	4 195	4 100	4 092	4 059
		Aantal uren (1)	540 724	441 850	495 973	544 555
		Trimestriële lonen (2)		728 105	2 631 651	
17.5	- Vervaardiging van overige textielproducten	Aantal arbeiders	10 916	10 966	11 008	11 259
		Aantal bedienden	2 374	2 380	2 384	2 437
		Totaal	13 290	13 346	13 393	13 696
		Aantal uren (1)	1 781 454	1 426 208	1 688 698	1 940 556
		Trimestriële lonen (2)		2 861 864	10 632 680	
17.6	- Vervaardiging van gebreide en gehaakte stoffen	Aantal arbeiders	525	526	533	562
		Aantal bedienden	111	111	109	111
		Totaal	636	637	642	673
		Aantal uren (1)	87 528	66 790	77 533	93 650
		Trimestriële lonen (2)		132 528	465 574	
17.7	- Vervaardiging van gebreide en gehaakte artikelen	Aantal arbeiders	1 466	1 457	1 527	1 393
		Aantal bedienden	139	140	147	132
		Totaal	1 605	1 597	1 675	1 525
		Aantal uren (1)	185 955	148 718	184 744	190 844
		Trimestriële lonen (2)		206 676	828 923	
18	Vervaardiging van kleding en bontnijverheid	Aantal arbeiders	6 621	6 519	6 945	6 490
		Aantal bedienden	1 631	1 629	1 645	1 651
		Totaal	8 252	8 148	8 590	8 141
		Aantal uren (1)	879 981	775 043	909 357	1 023 242
		Trimestriële lonen (2)		1 256 420	4 963 076	

(1) Tot december 1998 uren-arbeiders, vanaf januari 1999 uren gepresteerd door de werknemers (bedienden en arbeiders).

(2) Brutolonen en -weden van de werknemers tewerkgesteld in de industriële afdelingen (in duizend BEF).

cijfers) - vervolg

								NACE
Februari	Maart	April	Mei	Juni	Juli	Augustus	September	Code
19 283	19 146	18 838	18 759	18 860	19 000	19 282	19 492	15.8
7 587	7 598	7 620	7 630	7 600	7 613	7 615	7 582	
26 870	26 744	26 458	26 389	26 460	26 613	26 897	27 074	
3 209 193	3 441 060	3 015 789	3 154 382	3 124 782	2 558 442	3 001 720	3 337 166	
	5 767 721			5 778 590			5 261 633	
5 370	5 345	5 384	5 421	5 398	5 425	5 413	5 413	15.9
3 507	3 506	3 531	3 528	3 482	3 491	3 502	3 513	
8 877	8 851	8 915	8 949	8 880	8 916	8 915	8 926	
1 167 581	1 280 694	1 122 661	1 209 560	1 188 067	1 089 783	1 100 396	1 131 342	
	2 786 240			2 463 025			2 783 826	
1 815	1 812	1 804	1 781	1 792	1 796	1 764	1 748	16
708	710	716	725	721	719	717	721	
2 523	2 522	2 520	2 506	2 513	2 515	2 481	2 469	
306 494	336 017	299 252	324 230	313 331	241 788	269 381	285 583	
	619 913			650 541			566 499	
30 554	30 538	30 493	30 443	30 359	30 372	30 366	30 387	17
5 877	5 847	5 875	5 841	5 837	5 839	5 851	5 881	
36 431	36 385	36 368	36 284	36 196	36 211	36 217	36 268	
4 602 340	4 903 058	4 312 074	4 587 253	4 593 093	3 225 146	3 287 539	4 565 236	
	6 984 135			6 996 335			5 968 288	
3 681	3 690	3 677	3 671	3 661	3 660	3 680	3 692	17.1
367	362	362	363	361	361	355	357	
4 048	4 052	4 039	4 034	4 022	4 021	4 035	4 049	
453 193	477 875	433 070	454 276	452 588	274 875	351 268	453 757	
	666 390			679 511			574 281	
7 563	7 552	7 556	7 556	7 534	7 546	7 565	7 551	17.2
1 649	1 630	1 626	1 615	1 626	1 618	1 623	1 632	
9 212	9 182	9 182	9 171	9 160	9 164	9 188	9 183	
1 158 736	1 240 857	1 106 125	1 153 673	1 165 882	834 181	745 299	1 147 507	
	1 867 430			1 852 969			1 553 376	
2 690	2 688	2 678	2 650	2 628	2 585	2 564	2 563	17.3
544	546	551	545	544	539	536	537	
3 234	3 234	3 229	3 195	3 172	3 124	3 100	3 100	
397 957	430 858	376 810	396 238	395 858	275 458	282 519	381 912	
	581 172			592 073			496 081	
3 392	3 392	3 385	3 367	3 367	3 344	3 362	3 375	17.4
664	662	677	667	661	671	672	661	
4 056	4 054	4 062	4 034	4 028	4 015	4 034	4 036	
501 270	539 606	476 524	508 789	491 937	355 609	400 552	476 869	
	685 091			674 650			600 776	
11 267	11 269	11 250	11 252	11 231	11 308	11 272	11 281	17.5
2 411	2 409	2 422	2 415	2 407	2 412	2 424	2 454	
13 678	13 678	13 672	13 667	13 638	13 720	13 696	13 735	
1 820 068	1 943 753	1 685 095	1 813 986	1 814 605	1 343 532	1 274 193	1 839 123	
	2 856 497			2 862 158			2 458 798	
566	560	561	559	546	554	551	552	17.6
109	108	106	106	107	105	107	107	
675	668	667	665	653	659	658	659	
88 030	82 788	81 117	83 092	88 286	62 882	45 393	89 040	
	121 455			126 388			106 379	
1 395	1 387	1 386	1 388	1 392	1 375	1 372	1 373	17.7
133	130	131	130	131	133	134	133	
1 528	1 517	1 517	1 518	1 523	1 508	1 506	1 506	
183 086	187 321	153 333	177 199	183 937	78 609	188 315	177 028	
	206 100			208 586			178 597	
6 422	6 269	6 154	6 119	6 098	6 046	6 028	5 979	18
1 655	1 635	1 611	1 617	1 626	1 616	1 650	1 656	
8 077	7 904	7 765	7 736	7 724	7 662	7 678	7 635	
924 460	929 428	766 154	879 810	893 157	572 931	793 494	845 542	
	1 262 952			1 199 965			1 147 233	

PRODCOM - Tewerkstelling, uren en lonen

Tewerkstelling, uren en lonen volgens de hoofdactiviteit van de vestiging (voorlopige

NACE Code	Activiteit	2000		2000	2001	
		November	December		Januari	
18.1	- Vervaardiging van kleding van leer	Aantal arbeiders	##	##	##	##
		Aantal bedienden	##	##	##	##
		Totaal	85	88	87	83
		Aantal uren (1)	11 711	9 117	10 052	12 136
		Trimestriële lonen (2)		14 677	54 440	
18.A	- Vervaardiging van kleding van leer en bontnijverheid (18.A = 18.1 + 18.3)	Aantal arbeiders	119	105	121	
		Aantal bedienden	46	49	47	
		Totaal	165	154	168	
		Aantal uren (1)	20 210	15 105	18 735	
		Trimestriële lonen (2)		29 666	104 576	
18.2	- Vervaardiging van overige kleding	Aantal arbeiders	6 502	6 414	6 824	6 390
		Aantal bedienden	1 585	1 580	1 597	1 605
		Totaal	8 087	7 994	8 421	7 995
		Aantal uren (1)	859 771	759 938	890 622	1 004 590
		Trimestriële lonen (2)		1 226 754	4 858 500	
18.3	- Bontnijverheid	Aantal arbeiders	##	##	##	##
		Aantal bedienden	##	##	##	##
		Totaal	80	66	80	63
		Aantal uren (1)	8 499	5 988	8 682	6 516
		Trimestriële lonen (2)		14 989	50 136	
19	Leernijverheid en vervaardiging van schoeisel	Aantal arbeiders	1 652	1 640	1 671	1 598
		Aantal bedienden	393	390	387	383
		Totaal	2 045	2 030	2 058	1 981
		Aantal uren (1)	244 216	205 455	235 737	248 204
		Trimestriële lonen (2)		471 976	1 573 291	
19.A	- Looien, bereiden en vervaardiging van lederen artikelen, behalve schoeisel (19.A = 19.1 + 19.2)	Aantal arbeiders	##	##	##	##
		Aantal bedienden	##	##	##	##
		Totaal	1 605	1 594	1 610	1 556
		Aantal uren (1)	200 907	166 475	190 046	200 357
		Trimestriële lonen (2)		389 987	1 303 995	
19.3	- Vervaardiging van schoeisel	Aantal arbeiders	##	##	##	##
		Aantal bedienden	##	##	##	##
		Totaal	440	436	448	425
		Aantal uren (1)	43 309	38 980	45 691	47 847
		Trimestriële lonen (2)		81 989	269 296	
20	Houtindustrie en vervaardiging van artikelen van hout, kurk, riet en vlechtwerk	Aantal arbeiders	9 042	8 986	8 894	9 021
		Aantal bedienden	2 028	2 021	1 983	2 029
		Totaal	11 070	11 007	10 877	11 050
		Aantal uren (1)	1 499 718	1 169 248	1 401 394	1 514 161
		Trimestriële lonen (2)		2 288 246	8 566 018	
20.1	- Zagen en schaven van hout, impregneren van hout	Aantal arbeiders	1 420	1 405	1 397	1 447
		Aantal bedienden	325	323	317	322
		Totaal	1 745	1 728	1 714	1 769
		Aantal uren (1)	231 250	184 955	221 460	240 803
		Trimestriële lonen (2)		323 321	1 219 865	
20.2	- Vervaardiging van panelen en platen van hout	Aantal arbeiders	2 550	2 536	2 505	2 579
		Aantal bedienden	474	472	451	479
		Totaal	3 024	3 008	2 956	3 058
		Aantal uren (1)	415 735	309 773	389 090	444 559
		Trimestriële lonen (2)		709 926	2 638 348	
20.3	- Vervaardiging van schrijn- en timmerwerk	Aantal arbeiders	3 691	3 668	3 607	3 669
		Aantal bedienden	796	795	788	808
		Totaal	4 487	4 463	4 395	4 477
		Aantal uren (1)	612 704	474 338	562 815	585 770
		Trimestriële lonen (2)		900 096	3 378 685	
20.4	- Vervaardiging van houten emballage	Aantal arbeiders	772	774	768	759
		Aantal bedienden	160	157	160	157
		Totaal	932	931	928	916
		Aantal uren (1)	122 824	97 715	117 594	132 387
		Trimestriële lonen (2)		182 430	710 064	

(1) Tot december 1998 uren-arbeiders, vanaf januari 1999 uren gepresteerd door de werknemers (bedienden en arbeiders).

(2) Brutolonen en -weden van de werknemers tewerkgesteld in de industriële afdelingen (in duizend BEF).

PRODCOM - Tewerkstelling, uren en lonen

cijfers) - vervolg

Februari	Maart	April	Mei	Juni	Juli	Augustus	September	NACE Code
##	##	##	##	##	##	##	##	18.1
##	##	##	##	##	##	##	##	
88	84	84	86	86	86	86	86	
10 714	10 399	9 827	11 419	10 262	9 137	10 245	11 205	
	12 970			13 742			11 542	
								18.A
6 319	6 171	6 057	6 019	6 004	5 952	5 931	5 879	18.2
1 606	1 585	1 562	1 569	1 579	1 570	1 604	1 609	
7 925	7 756	7 619	7 588	7 583	7 522	7 535	7 488	
907 042	911 156	749 892	861 894	876 627	561 024	777 840	828 191	
	1 240 536			1 175 555			1 127 618	
##	##	##	##	##	##	##	##	18.3
##	##	##	##	##	##	##	##	
64	64	62	62	55	54	57	61	
6 704	7 873	6 435	6 497	6 268	2 770	5 409	6 146	
	9 446			10 668			8 073	
1 590	1 538	1 513	1 502	1 501	1 489	1 481	1 477	19
390	384	372	371	368	369	370	374	
1 980	1 922	1 885	1 873	1 869	1 858	1 851	1 851	
221 073	244 461	209 867	231 231	227 902	171 073	201 042	223 447	
	357 977			408 349			314 805	
##	##	##	##	##	##	##	##	19.A
##	##	##	##	##	##	##	##	
1 562	1 561	1 556	1 543	1 535	1 531	1 527	1 531	
181 895	204 350	179 405	193 789	189 537	151 528	165 264	188 526	
	300 634			360 946			274 329	
##	##	##	##	##	##	##	##	19.3
##	##	##	##	##	##	##	##	
418	361	329	330	334	327	324	320	
39 178	40 111	30 462	37 442	38 365	19 545	35 778	34 921	
	57 343			47 403			40 476	
9 059	9 015	9 000	8 978	8 935	8 957	8 971	8 920	20
2 029	2 029	2 020	2 024	1 997	2 020	2 030	2 024	
11 088	11 044	11 020	11 002	10 932	10 977	11 001	10 944	
1 483 696	1 578 506	1 403 655	1 510 874	1 460 241	981 120	1 282 210	1 475 010	
	2 251 027			2 341 320			2 009 927	
1 456	1 445	1 436	1 440	1 428	1 439	1 463	1 427	20.1
323	319	319	319	320	323	322	320	
1 779	1 764	1 755	1 759	1 748	1 762	1 785	1 747	
230 068	253 868	236 055	243 560	239 530	151 810	224 170	233 715	
	325 653			342 310			288 805	
2 594	2 587	2 560	2 570	2 547	2 558	2 555	2 558	20.2
479	487	487	491	473	482	488	489	
3 073	3 074	3 047	3 061	3 020	3 040	3 043	3 047	
426 685	433 488	381 578	413 021	388 681	294 074	360 339	413 972	
	699 467			727 270			633 448	
3 682	3 665	3 688	3 660	3 673	3 667	3 686	3 675	20.3
807	810	805	806	801	809	813	812	
4 489	4 475	4 493	4 466	4 474	4 476	4 499	4 487	
602 375	648 708	569 758	623 556	613 161	354 578	502 966	618 449	
	885 121			917 472			797 451	
755	753	756	751	733	740	740	734	20.4
156	152	149	149	147	147	147	146	
911	905	905	900	880	887	887	880	
120 292	128 532	114 919	120 964	114 044	101 194	106 625	108 559	
	190 714			201 748			164 824	

PRODCOM - Tewerkstelling, uren en lonen

Tewerkstelling, uren en lonen volgens de hoofdactiviteit van de vestiging (voorlopige)

NACE Code	Activiteit	2000		2000	2001	
		November	December		Januari	
20.5	- Vervaardiging van overige artikelen van hout, van kurk en riet en van vlechtwerk	Aantal arbeiders	609	603	616	567
		Aantal bedienden	273	274	265	263
		Totaal	882	877	882	830
		Aantal uren (1)	117 205	102 467	110 434	110 642
		Trimestriële lonen (2)		172 473	619 056	
21	Papier- en kartonnijverheid	Aantal arbeiders	12 287	12 275	12 280	12 148
		Aantal bedienden	3 849	3 852	3 851	3 825
		Totaal	16 136	16 127	16 132	15 973
		Aantal uren (1)	2 121 563	1 725 648	2 072 405	2 274 644
		Trimestriële lonen (2)		5 229 685	17 548 840	
21.1	- Vervaardiging van papierpulp, papier en karton	Aantal arbeiders	3 898	3 872	3 900	3 861
		Aantal bedienden	1 490	1 497	1 485	1 472
		Totaal	5 388	5 369	5 386	5 333
		Aantal uren (1)	692 693	580 798	688 111	733 855
		Trimestriële lonen (2)		2 160 129	7 139 411	
21.2	- Vervaardiging van artikelen van papier en karton	Aantal arbeiders	8 389	8 403	8 380	8 287
		Aantal bedienden	2 359	2 355	2 365	2 353
		Totaal	10 748	10 758	10 746	10 640
		Aantal uren (1)	1 428 870	1 144 850	1 384 294	1 540 789
		Trimestriële lonen (2)		3 069 556	10 409 429	
22	Uitgeverijen, drukkerijen en reproductie van opgenomen media	Aantal arbeiders	13 273	13 262	13 202	13 333
		Aantal bedienden	15 149	15 122	14 916	15 153
		Totaal	28 422	28 384	28 118	28 486
		Aantal uren (1)	3 803 866	3 347 769	3 670 821	3 969 830
		Trimestriële lonen (2)		9 449 030	32 332 390	
22.A	- Uitgeverijen en reproductie van opgenomen media (22.A = 22.1 + 22.3)	Aantal arbeiders	1 297	1 300	1 314	1 275
		Aantal bedienden	9 644	9 661	9 514	9 762
		Totaal	10 941	10 961	10 829	11 037
		Aantal uren (1)	1 513 829	1 350 109	1 471 003	1 604 192
		Trimestriële lonen (2)		4 176 683	14 494 928	
22.2	- Drukkerijen en aanverwante diensten	Aantal arbeiders	11 976	11 962	11 887	12 058
		Aantal bedienden	5 505	5 461	5 401	5 391
		Totaal	17 481	17 423	17 288	17 449
		Aantal uren (1)	2 290 037	1 997 660	2 199 817	2 365 638
		Trimestriële lonen (2)		5 272 347	17 837 462	
24	Chemische nijverheid	Aantal arbeiders	31 338	31 333	31 027	31 239
		Aantal bedienden	35 448	35 384	34 972	35 458
		Totaal	66 786	66 717	66 000	66 697
		Aantal uren (1)	8 875 382	7 801 394	8 672 351	9 573 926
		Trimestriële lonen (2)		28 184 273	96 909 501	
24.1	- Vervaardiging van chemische basisproducten	Aantal arbeiders	14 225	14 292	14 163	14 205
		Aantal bedienden	14 286	14 369	14 219	14 505
		Totaal	28 511	28 661	28 383	28 710
		Aantal uren (1)	3 756 068	3 420 318	3 689 795	4 105 514
		Trimestriële lonen (2)		12 923 584	45 018 724	
24.2	- Vervaardiging van verdelgingsmiddelen en van chemische producten voor de landbouw	Aantal arbeiders	719	724	724	729
		Aantal bedienden	777	783	778	810
		Totaal	1 496	1 507	1 503	1 539
		Aantal uren (1)	213 976	196 433	210 632	233 839
		Trimestriële lonen (2)		608 462	2 331 935	
24.3	- Vervaardiging van verf, vernis en drukinkt	Aantal arbeiders	1 570	1 580	1 545	1 580
		Aantal bedienden	1 974	1 972	1 962	1 952
		Totaal	3 544	3 552	3 508	3 532
		Aantal uren (1)	530 974	459 169	511 568	557 405
		Trimestriële lonen (2)		1 386 935	4 647 294	
24.4	- Farmaceutische nijverheid	Aantal arbeiders	4 389	4 399	4 314	4 432
		Aantal bedienden	9 891	9 837	9 546	9 776
		Totaal	14 280	14 236	13 861	14 208
		Aantal uren (1)	1 900 482	1 703 125	1 873 089	2 048 894
		Trimestriële lonen (2)		6 269 029	20 412 607	

(1) Tot december 1998 uren-arbeiders, vanaf januari 1999 uren gepresteerd door de werknemers (bedienden en arbeiders).

(2) Brutolonen en -weden van de werknemers tewerkgesteld in de industriële afdelingen (in duizend BEF).

cijfers) - vervolg

Februari	Maart	April	Mei	Juni	Juli	Augustus	September	NACE Code
572	565	560	557	554	553	527	526	20.5
264	261	260	259	256	259	260	257	
836	826	820	816	810	812	787	783	
104 276	113 910	101 345	109 773	104 825	79 464	88 110	100 315	
	150 072			152 520			125 399	
12 129	12 149	12 118	12 120	12 098	12 059	12 061	12 082	21
3 852	3 844	3 856	3 853	3 847	3 841	3 850	3 839	
15 981	15 993	15 974	15 973	15 945	15 900	15 911	15 921	
2 079 532	2 256 234	1 999 156	2 086 949	2 031 453	1 726 179	1 829 944	2 002 616	
	4 153 945			4 395 223			3 903 094	
3 855	3 855	3 814	3 808	3 778	3 762	3 768	3 749	21.1
1 473	1 468	1 470	1 467	1 461	1 465	1 459	1 453	
5 328	5 323	5 284	5 275	5 239	5 227	5 227	5 202	
681 239	735 116	655 858	669 290	644 992	569 192	579 072	642 939	
	1 644 728			1 772 771			1 550 781	
8 274	8 294	8 304	8 312	8 320	8 297	8 293	8 333	21.2
2 379	2 376	2 386	2 386	2 386	2 376	2 391	2 386	
10 653	10 670	10 690	10 698	10 706	10 673	10 684	10 719	
1 398 293	1 521 118	1 343 298	1 417 659	1 386 461	1 156 987	1 250 872	1 359 677	
	2 509 217			2 622 452			2 352 313	
13 361	13 353	13 311	13 275	13 204	13 207	13 260	13 189	22
15 198	15 240	15 255	15 314	15 301	15 217	15 228	15 214	
28 559	28 593	28 566	28 589	28 505	28 424	28 488	28 403	
3 721 675	3 991 833	3 603 947	3 771 656	3 581 847	2 884 990	3 464 208	3 584 419	
	7 923 826			8 373 061			7 365 575	
1 281	1 286	1 286	1 270	1 286	1 296	1 293	1 296	22.A
9 792	9 810	9 835	9 875	9 880	9 841	9 831	9 800	
11 073	11 096	11 121	11 145	11 166	11 137	11 124	11 096	
1 493 538	1 605 341	1 456 401	1 535 780	1 452 611	1 277 646	1 428 407	1 409 090	
	3 450 124			3 804 812			3 417 592	
12 080	12 067	12 025	12 005	11 918	11 911	11 967	11 893	22.2
5 406	5 430	5 420	5 439	5 421	5 376	5 397	5 414	
17 486	17 497	17 445	17 444	17 339	17 287	17 364	17 307	
2 228 137	2 386 492	2 147 546	2 235 876	2 129 236	1 607 344	2 035 801	2 175 329	
	4 473 702			4 568 249			3 947 983	
31 163	31 128	31 108	31 117	31 079	31 128	31 138	31 106	24
35 490	35 504	35 220	35 259	35 286	35 317	35 435	35 567	
66 653	66 632	66 328	66 376	66 365	66 445	66 573	66 673	
8 841 926	9 648 024	8 520 365	8 863 401	8 654 493	7 204 371	7 849 940	8 621 243	
	23 938 531			25 700 413			22 719 025	
14 151	14 184	14 196	14 199	14 181	14 221	14 219	14 216	24.1
14 484	14 482	14 488	14 479	14 515	14 574	14 584	14 607	
28 635	28 666	28 684	28 678	28 696	28 795	28 803	28 823	
3 761 791	4 108 074	3 642 202	3 798 866	3 666 711	3 287 355	3 340 802	3 652 096	
	11 305 283			11 724 932			10 897 020	
704	701	694	674	679	677	676	667	24.2
816	821	825	821	827	790	795	807	
1 520	1 522	1 519	1 495	1 506	1 467	1 471	1 474	
218 472	232 570	210 086	216 596	208 773	197 605	198 356	196 430	
	608 948			622 526			569 824	
1 579	1 578	1 563	1 551	1 549	1 546	1 561	1 568	24.3
1 962	1 949	1 945	1 939	1 973	1 972	1 976	1 966	
3 541	3 527	3 508	3 490	3 522	3 518	3 537	3 534	
519 313	573 712	516 211	541 405	524 760	479 521	537 329	536 576	
	1 113 309			1 254 146			1 185 131	
4 502	4 502	4 517	4 533	4 575	4 605	4 622	4 657	24.4
9 785	9 830	9 817	9 855	9 792	9 886	9 959	10 040	
14 287	14 332	14 334	14 388	14 367	14 491	14 581	14 697	
1 886 960	2 112 803	1 897 686	1 929 868	1 953 394	1 369 506	1 752 510	1 981 816	
	5 103 884			5 748 893			4 663 961	

PRODCOM - Tewerkstelling, uren en lonen

Tewerkstelling, uren en lonen volgens de hoofdactiviteit van de vestiging (voorlopige)

NACE Code	Activiteit		2000		2000	2001
			November	December		Januari
24.5	- Vervaardiging van zeep, was- en poetsmiddelen, parfums en cosmetische artikelen	Aantal arbeiders	3 483	3 476	3 322	3 442
		Aantal bedienden	2 164	2 164	2 128	2 201
		Totaal	5 647	5 640	5 450	5 643
		Aantal uren (1)	755 596	640 259	705 977	792 269
		Trimestriële lonen (2)		1 700 878	5 843 110	
24.6	- Vervaardiging van overige chemische producten	Aantal arbeiders	4 915	4 823	4 965	4 737
		Aantal bedienden	5 829	5 736	5 817	5 688
		Totaal	10 744	10 559	10 783	10 425
		Aantal uren (1)	1 379 662	1 094 682	1 368 584	1 471 853
		Trimestriële lonen (2)		4 572 880	16 255 111	
24.7	- Vervaardiging van synthetische en kunstmatige vezels	Aantal arbeiders	2 037	2 039	1 991	2 114
		Aantal bedienden	527	523	519	526
		Totaal	2 564	2 562	2 510	2 640
		Aantal uren (1)	338 624	287 408	312 702	364 152
		Trimestriële lonen (2)		722 505	2 400 720	
25	Rubber- en kunststofnijverheid	Aantal arbeiders	20 694	20 685	20 601	20 907
		Aantal bedienden	7 551	7 559	7 461	7 655
		Totaal	28 245	28 244	28 063	28 562
		Aantal uren (1)	3 771 252	3 005 245	3 604 381	4 016 566
		Trimestriële lonen (2)		8 181 322	28 342 688	
25.1	- Rubbernijverheid	Aantal arbeiders	2 660	2 681	2 732	2 740
		Aantal bedienden	862	857	871	877
		Totaal	3 522	3 538	3 604	3 617
		Aantal uren (1)	476 736	400 294	469 161	514 179
		Trimestriële lonen (2)		941 993	3 466 477	
25.2	- Vervaardiging van producten van kunststof	Aantal arbeiders	18 034	18 004	17 869	18 167
		Aantal bedienden	6 689	6 702	6 589	6 778
		Totaal	24 723	24 706	24 459	24 945
		Aantal uren (1)	3 294 516	2 604 951	3 135 219	3 502 387
		Trimestriële lonen (2)		7 239 329	24 876 211	
26	Vervaardiging van overige niet-metaalhoudende minerale producten	Aantal arbeiders	23 474	23 351	23 404	23 031
		Aantal bedienden	7 115	7 131	7 072	7 162
		Totaal	30 589	30 482	30 476	30 193
		Aantal uren (1)	4 049 378	3 293 411	3 931 167	3 975 256
		Trimestriële lonen (2)		8 692 416	30 965 940	
26.1	- Vervaardiging van glas en glaswerk	Aantal arbeiders	8 483	8 415	8 482	8 328
		Aantal bedienden	2 497	2 500	2 500	2 506
		Totaal	10 980	10 915	10 982	10 834
		Aantal uren (1)	1 442 679	1 159 909	1 387 199	1 452 486
		Trimestriële lonen (2)		3 043 668	11 115 638	
26.A	- Vervaardiging van keramische tegels, plavuizen, behalve dakpannen en bakstenen (26.A = 26.2 + 26.3)	Aantal arbeiders	1 217	1 202	1 274	1 171
		Aantal bedienden	356	354	357	353
		Totaal	1 573	1 556	1 631	1 524
		Aantal uren (1)	198 083	154 091	196 227	206 831
		Trimestriële lonen (2)		466 914	1 561 373	
26.4	- Vervaardiging van dakpannen, bakstenen en overige producten voor de bouw van gebakken klei	Aantal arbeiders	1 855	1 823	1 857	1 801
		Aantal bedienden	426	427	417	426
		Totaal	2 281	2 250	2 274	2 227
		Aantal uren (1)	299 158	263 092	298 641	311 550
		Trimestriële lonen (2)		628 511	2 124 162	
26.5	- Vervaardiging van cement, kalk en gips	Aantal arbeiders	1 589	1 605	1 587	1 545
		Aantal bedienden	881	875	877	907
		Totaal	2 470	2 480	2 464	2 452
		Aantal uren (1)	335 165	286 064	327 774	342 902
		Trimestriële lonen (2)		923 212	3 522 685	
26.6	- Vervaardiging van artikelen van beton, gips en cement	Aantal arbeiders	8 171	8 170	8 071	8 089
		Aantal bedienden	2 225	2 253	2 198	2 251
		Totaal	10 396	10 423	10 270	10 340
		Aantal uren (1)	1 381 296	1 114 474	1 345 315	1 283 418
		Trimestriële lonen (2)		2 888 847	10 008 012	

(1) Tot december 1998 uren-arbeiders, vanaf januari 1999 uren gepresteerd door de werknemers (bedienden en arbeiders).

(2) Brutolonen en -weden van de werknemers tewerkgesteld in de industriële afdelingen (in duizend BEF).

cijfers) - vervolg

								NACE
Februari	Maart	April	Mei	Juni	Juli	Augustus	September	Code
3 392	3 362	3 370	3 381	3 338	3 360	3 375	3 331	24.5
2 212	2 212	1 905	1 918	1 940	1 928	1 911	1 934	
5 604	5 574	5 275	5 299	5 278	5 288	5 286	5 265	
729 803	777 191	652 629	686 443	666 607	580 239	612 099	646 584	
	1 502 999			1 418 629			1 298 455	
4 729	4 733	4 724	4 741	4 744	4 713	4 703	4 684	24.6
5 699	5 694	5 719	5 725	5 727	5 662	5 702	5 704	
10 428	10 427	10 443	10 466	10 471	10 375	10 405	10 388	
1 378 830	1 485 901	1 268 392	1 350 162	1 308 943	1 072 396	1 132 717	1 290 202	
	3 686 780			4 302 336			3 580 310	
2 106	2 068	2 044	2 038	2 013	2 006	1 982	1 983	24.7
532	516	521	522	512	505	508	509	
2 638	2 584	2 565	2 560	2 525	2 511	2 490	2 492	
346 757	357 773	333 159	340 061	325 305	217 749	276 127	317 539	
	617 328			628 951			524 324	
20 903	20 844	20 797	20 710	20 415	20 366	20 250	20 162	25
7 671	7 671	7 721	7 701	7 646	7 643	7 654	7 661	
28 574	28 515	28 518	28 411	28 061	28 009	27 904	27 823	
3 740 651	4 089 298	3 589 111	3 701 357	3 666 671	2 738 765	3 184 942	3 585 792	
	7 091 648			7 637 836			6 527 553	
2 740	2 732	2 677	2 667	2 363	2 352	2 249	2 220	25.1
874	877	873	870	823	819	816	810	
3 614	3 609	3 550	3 537	3 186	3 171	3 065	3 030	
467 351	507 802	432 202	396 704	413 093	322 831	340 205	386 925	
	916 595			1 065 884			726 161	
18 163	18 112	18 120	18 043	18 052	18 014	18 001	17 942	25.2
6 797	6 794	6 848	6 831	6 823	6 824	6 838	6 851	
24 960	24 906	24 968	24 874	24 875	24 838	24 839	24 793	
3 273 300	3 581 496	3 156 909	3 304 653	3 253 578	2 415 934	2 844 737	3 198 867	
	6 175 053			6 571 952			5 801 392	
22 988	23 086	23 049	23 092	22 820	22 809	22 819	22 766	26
7 162	7 182	7 162	7 164	7 150	7 131	7 129	7 129	
30 150	30 268	30 211	30 256	29 970	29 940	29 948	29 895	
4 006 248	4 357 021	3 828 017	4 054 297	4 037 632	2 830 493	3 625 056	3 931 169	
	7 754 655			7 867 358			6 930 675	
8 339	8 402	8 374	8 421	8 179	8 149	8 172	8 136	26.1
2 502	2 501	2 501	2 511	2 503	2 509	2 515	2 515	
10 841	10 903	10 875	10 932	10 682	10 658	10 687	10 651	
1 419 958	1 524 486	1 347 655	1 381 763	1 369 368	1 088 560	1 197 906	1 366 555	
	2 747 144			2 751 549			2 508 318	
1 154	1 133	1 142	1 134	1 112	1 120	1 115	1 118	26.A
352	352	351	348	342	328	324	322	
1 506	1 485	1 493	1 482	1 454	1 448	1 439	1 440	
202 908	214 633	187 032	200 336	192 153	136 056	154 414	180 427	
	380 616			389 896			342 433	
1 777	1 783	1 790	1 796	1 795	1 807	1 818	1 821	26.4
424	420	417	416	414	415	414	413	
2 201	2 203	2 207	2 212	2 209	2 222	2 232	2 234	
296 789	322 112	293 199	310 361	296 194	269 472	263 711	288 526	
	507 755			530 644			469 967	
1 535	1 543	1 531	1 521	1 512	1 528	1 520	1 512	26.5
914	899	894	894	892	887	884	876	
2 449	2 442	2 425	2 415	2 404	2 415	2 404	2 388	
317 655	343 479	305 402	321 605	310 443	306 110	303 540	296 593	
	1 004 090			854 926			793 818	
8 085	8 091	8 103	8 102	8 093	8 087	8 068	8 053	26.6
2 243	2 277	2 263	2 258	2 253	2 249	2 256	2 257	
10 328	10 368	10 366	10 360	10 346	10 336	10 324	10 310	
1 394 463	1 535 721	1 331 058	1 439 826	1 470 908	795 941	1 326 970	1 408 075	
	2 463 726			2 655 220			2 210 970	

PRODCOM - Tewerkstelling, uren en lonen

Tewerkstelling, uren en lonen volgens de hoofdactiviteit van de vestiging (voorlopige)

NACE Code	Activiteit		2000		2000	2001
			November	December		Januari
26.7	- Bewerken van natuursteen	Aantal arbeiders	1 199	1 173	1 179	1 140
		Aantal bedienden	354	349	341	345
		Totaal	1 553	1 522	1 521	1 485
		Aantal uren (1)	212 850	174 953	200 405	190 244
		Trimestriële lonen (2)		322 029	1 205 763	
26.8	- Vervaardiging van overige niet-metaalhoudende minerale producten	Aantal arbeiders	960	963	951	957
		Aantal bedienden	376	373	380	374
		Totaal	1 336	1 336	1 331	1 331
		Aantal uren (1)	180 147	140 828	175 604	187 825
		Trimestriële lonen (2)		419 235	1 428 307	
2C	Metallurgie (2C= 27 m.u.v. EGK)	Aantal arbeiders	12 288	12 283	12 076	12 269
		Aantal bedienden	4 354	4 348	4 324	4 385
		Totaal	16 642	16 631	16 400	16 654
		Aantal uren (1)	2 175 417	1 742 921	2 085 792	2 336 477
		Trimestriële lonen (2)		5 551 530	19 190 085	
27.2	- Vervaardiging van buizen	Aantal arbeiders	841	844	832	807
		Aantal bedienden	180	180	186	179
		Totaal	1 021	1 024	1 018	986
		Aantal uren (1)	129 274	101 981	126 725	132 368
		Trimestriële lonen (2)		276 118	990 432	
27.3	- Eerste verwerking van staal en productie van niet-EGKS-ferrolegeringen	Aantal arbeiders	3 575	3 555	3 492	3 538
		Aantal bedienden	1 263	1 260	1 254	1 263
		Totaal	4 838	4 815	4 746	4 801
		Aantal uren (1)	652 579	511 260	608 492	695 347
		Trimestriële lonen (2)		1 621 407	5 571 396	
27.4	- Productie van non-ferrometalen	Aantal arbeiders	6 125	6 133	6 055	6 116
		Aantal bedienden	2 523	2 521	2 498	2 528
		Totaal	8 648	8 654	8 553	8 644
		Aantal uren (1)	1 104 768	898 090	1 089 130	1 188 649
		Trimestriële lonen (2)		3 036 992	10 589 549	
27.5	- Gieten van metalen	Aantal arbeiders	1 747	1 751	1 696	1 808
		Aantal bedienden	388	387	385	415
		Totaal	2 135	2 138	2 082	2 223
		Aantal uren (1)	288 796	231 590	261 443	320 113
		Trimestriële lonen (2)		617 013	2 038 708	
28	Vervaardiging van producten van metaal	Aantal arbeiders	40 396	40 198	40 308	40 364
		Aantal bedienden	11 320	11 298	11 252	11 423
		Totaal	51 716	51 496	51 561	51 787
		Aantal uren (1)	6 873 044	5 486 147	6 626 279	7 232 070
		Trimestriële lonen (2)		13 853 239	47 472 290	
28.1	- Vervaardiging van metalen constructiewerken	Aantal arbeiders	14 418	14 352	14 521	14 386
		Aantal bedienden	3 847	3 854	3 817	3 873
		Totaal	18 265	18 206	18 339	18 259
		Aantal uren (1)	2 436 972	1 951 322	2 372 413	2 528 661
		Trimestriële lonen (2)		4 582 074	15 714 873	
28.2	- Vervaardiging van metalen recipiënten; vervaardiging van radiatoren en ketels voor centrale verwarming	Aantal arbeiders	4 727	4 712	4 651	4 728
		Aantal bedienden	1 562	1 559	1 541	1 579
		Totaal	6 289	6 271	6 192	6 307
		Aantal uren (1)	852 111	693 801	808 975	902 544
		Trimestriële lonen (2)		1 849 185	6 141 694	
28.3	- Vervaardiging van stoomketels	Aantal arbeiders	3 363	3 320	3 344	3 348
		Aantal bedienden	898	890	909	907
		Totaal	4 261	4 210	4 254	4 255
		Aantal uren (1)	518 555	441 898	517 906	529 414
		Trimestriële lonen (2)		1 133 692	3 969 448	
28.4	- Smeden, persen, stampen en profielwalsen van metaal; poedermetallurgie	Aantal arbeiders	876	883	859	845
		Aantal bedienden	215	212	210	215
		Totaal	1 091	1 095	1 069	1 060
		Aantal uren (1)	156 164	132 280	144 875	161 220
		Trimestriële lonen (2)		293 502	964 672	

(1) Tot december 1998 uren-arbeiders, vanaf januari 1999 uren gepresteerd door de werknemers (bedienden en arbeiders).

(2) Brutolonen en -weden van de werknemers tewerkgesteld in de industriële afdelingen (in duizend BEF).

cijfers) - vervolg

								NACE
Februari	Maart	April	Mei	Juni	Juli	Augustus	September	Code
1 138	1 157	1 146	1 153	1 167	1 157	1 172	1 183	26.7
352	355	354	358	362	358	357	367	
1 490	1 512	1 500	1 511	1 529	1 515	1 529	1 550	
197 559	222 233	195 772	216 898	218 836	118 797	210 314	214 502	
	305 942			333 355			293 884	
960	977	963	965	962	961	954	943	26.8
375	378	382	379	384	385	379	379	
1 335	1 355	1 345	1 344	1 346	1 346	1 333	1 322	
176 916	194 357	167 899	183 508	179 730	115 557	168 201	176 491	
	345 382			351 768			311 285	
12 248	12 189	12 186	12 141	12 120	12 065	12 074	12 089	2C
4 413	4 426	4 440	4 459	4 458	4 469	4 494	4 495	
16 661	16 615	16 626	16 600	16 578	16 534	16 568	16 584	
2 151 840	2 367 687	2 104 897	2 171 215	2 138 386	1 550 493	1 723 300	2 104 311	
	4 943 380			4 893 347			4 233 166	
791	783	783	773	773	769	773	776	27.2
180	177	181	176	174	175	171	170	
971	960	964	949	947	944	944	946	
125 583	134 585	116 021	125 639	118 540	85 232	96 174	117 034	
	246 938			233 671			205 219	
3 539	3 515	3 510	3 496	3 477	3 429	3 431	3 439	27.3
1 291	1 293	1 298	1 306	1 296	1 296	1 305	1 302	
4 830	4 808	4 808	4 802	4 773	4 725	4 736	4 741	
645 946	702 945	607 543	628 317	625 901	479 186	452 262	611 102	
	1 457 320			1 412 168			1 204 683	
6 105	6 084	6 100	6 088	6 085	6 096	6 108	6 143	27.4
2 529	2 544	2 547	2 562	2 575	2 587	2 604	2 616	
8 634	8 628	8 647	8 650	8 660	8 683	8 712	8 759	
1 083 148	1 202 472	1 102 915	1 131 544	1 098 931	813 656	940 761	1 100 988	
	2 687 897			2 658 260			2 355 660	
1 813	1 807	1 793	1 784	1 785	1 771	1 762	1 731	27.5
413	412	414	415	413	411	414	407	
2 226	2 219	2 207	2 199	2 198	2 182	2 176	2 138	
297 163	327 685	278 418	285 715	295 014	172 419	234 103	275 187	
	551 225			589 248			467 604	
40 421	40 418	40 301	40 168	40 312	40 376	40 512	40 446	28
11 528	11 507	11 516	11 551	11 517	11 561	11 611	11 619	
51 949	51 925	51 817	51 719	51 829	51 937	52 123	52 065	
6 802 493	7 475 997	6 574 873	6 907 879	6 850 427	5 007 639	6 172 478	6 751 281	
	11 770 898			12 117 309			10 625 862	
14 385	14 389	14 302	14 213	14 308	14 433	14 534	14 514	28.1
3 891	3 897	3 873	3 910	3 896	3 933	3 909	3 908	
18 276	18 286	18 175	18 123	18 204	18 366	18 443	18 422	
2 408 949	2 633 796	2 331 589	2 458 839	2 419 634	1 681 861	2 282 231	2 413 487	
	3 842 276			3 980 501			3 477 384	
4 742	4 733	4 741	4 726	4 793	4 814	4 855	4 830	28.2
1 596	1 589	1 599	1 629	1 614	1 623	1 633	1 640	
6 338	6 322	6 340	6 355	6 407	6 437	6 488	6 470	
832 522	915 985	800 194	852 487	853 705	688 389	773 488	841 527	
	1 490 056			1 600 043			1 391 378	
3 236	3 256	3 260	3 227	3 228	3 252	3 256	3 288	28.3
885	878	877	885	880	884	882	880	
4 121	4 134	4 137	4 112	4 108	4 136	4 138	4 168	
498 012	574 936	503 315	523 364	554 188	461 969	482 218	519 457	
	935 784			984 569			898 098	
838	848	844	848	853	852	857	836	28.4
222	225	224	221	223	225	228	225	
1 060	1 073	1 068	1 069	1 076	1 077	1 085	1 061	
149 145	164 866	144 376	151 745	153 346	115 999	136 968	140 565	
	253 419			247 007			222 412	

Tewerkstelling, uren en lonen volgens de hoofdactiviteit van de vestiging (voorlopige)

NACE Code	Activiteit		2000		2000	2001
			November	December		Januari
28.5	- Oppervlaktebehandeling en bekleding van metaal; algemene metaalbewerking	Aantal arbeiders	7 710	7 705	7 605	7 796
		Aantal bedienden	1 816	1 802	1 783	1 852
		Totaal	9 526	9 507	9 389	9 648
		Aantal uren (1)	1 258 026	979 004	1 202 357	1 352 513
		Trimestriële lonen (2)		2 589 228	8 720 100	
28.6	- Vervaardiging van scharen, messen, bestekken, gereedschap en ijzerwaren	Aantal arbeiders	2 080	2 058	2 103	2 190
		Aantal bedienden	829	830	832	891
		Totaal	2 909	2 888	2 936	3 081
		Aantal uren (1)	389 666	299 617	381 979	433 564
		Trimestriële lonen (2)		781 381	2 820 436	
28.7	- Vervaardiging van overige producten van metaal	Aantal arbeiders	7 222	7 168	7 222	7 071
		Aantal bedienden	2 153	2 151	2 156	2 106
		Totaal	9 375	9 319	9 378	9 177
		Aantal uren (1)	1 261 550	988 225	1 197 772	1 324 154
		Trimestriële lonen (2)		2 624 177	9 141 067	
29	Vervaardiging van machines, apparaten en werktuigen	Aantal arbeiders	31 373	31 439	31 047	31 833
		Aantal bedienden	14 301	14 249	14 209	14 460
		Totaal	45 674	45 688	45 256	46 293
		Aantal uren (1)	6 122 166	4 847 175	5 833 219	6 696 413
		Trimestriële lonen (2)		14 126 308	47 923 503	
29.1	- Vervaardiging van motoren en mechanisch drijfwerk, excl. luchtvaartmotoren, motorvoertuigen en -rijwielen	Aantal arbeiders	4 850	4 794	4 794	4 746
		Aantal bedienden	2 891	2 873	2 881	2 959
		Totaal	7 741	7 667	7 676	7 705
		Aantal uren (1)	1 014 715	817 924	982 040	1 110 952
		Trimestriële lonen (2)		3 141 064	9 660 465	
29.2	- Vervaardiging van machines voor algemeen gebruik	Aantal arbeiders	8 873	9 022	8 799	9 260
		Aantal bedienden	4 328	4 318	4 294	4 394
		Totaal	13 201	13 340	13 094	13 654
		Aantal uren (1)	1 845 155	1 517 898	1 758 697	1 993 902
		Trimestriële lonen (2)		3 839 840	13 331 237	
29.3	- Vervaardiging van machines voor de landbouw en de bosbouw	Aantal arbeiders	2 327	2 308	2 383	2 494
		Aantal bedienden	723	703	722	718
		Totaal	3 050	3 011	3 106	3 212
		Aantal uren (1)	412 009	312 202	414 119	511 651
		Trimestriële lonen (2)		759 614	2 890 280	
29.4	- Vervaardiging van gereedschapswerktuigen	Aantal arbeiders	1 549	1 545	1 543	1 511
		Aantal bedienden	683	684	677	662
		Totaal	2 232	2 229	2 221	2 173
		Aantal uren (1)	317 958	243 026	300 731	324 363
		Trimestriële lonen (2)		617 958	2 208 802	
29.5	- Vervaardiging van overige machines voor specifieke doeleinden	Aantal arbeiders	11 136	11 162	10 966	11 106
		Aantal bedienden	4 571	4 568	4 530	4 566
		Totaal	15 707	15 730	15 496	15 672
		Aantal uren (1)	2 051 261	1 562 814	1 929 454	2 228 999
		Trimestriële lonen (2)		4 734 944	16 092 125	
29.6	- Vervaardiging van wapens en munitie	Aantal arbeiders	1 256	1 250	1 207	1 116
		Aantal bedienden	670	670	673	637
		Totaal	1 926	1 920	1 880	1 753
		Aantal uren (1)	248 046	207 203	229 186	242 431
		Trimestriële lonen (2)		557 606	2 191 806	
29.7	- Vervaardiging van huishoudapparaten	Aantal arbeiders	1 382	1 358	1 351	1 466
		Aantal bedienden	435	433	430	473
		Totaal	1 817	1 791	1 781	1 939
		Aantal uren (1)	233 022	186 108	218 989	261 478
		Trimestriële lonen (2)		475 282	1 548 788	
30	Vervaardiging van kantoor machines en computers	Aantal arbeiders	984	976	973	975
		Aantal bedienden	1 883	1 883	1 875	1 864
		Totaal	2 867	2 859	2 849	2 839
		Aantal uren (1)	379 809	333 691	382 342	393 873
		Trimestriële lonen (2)		1 048 256	3 734 849	

(1) Tot december 1998 uren-arbeiders, vanaf januari 1999 uren gepresteerd door de werknemers (bedienden en arbeiders).

(2) Brutolonen en -weden van de werknemers tewerkgesteld in de industriële afdelingen (in duizend BEF).

cijfers) - vervolg

								NACE
Februari	Maart	April	Mei	Juni	Juli	Augustus	September	Code
7 912	7 923	7 885	7 878	7 855	7 783	7 787	7 757	28.5
1 875	1 892	1 907	1 874	1 876	1 870	1 924	1 916	
9 787	9 815	9 792	9 752	9 731	9 653	9 711	9 673	
1 274 140	1 382 401	1 229 102	1 289 184	1 255 898	895 689	1 121 389	1 235 824	
	2 220 176			2 274 921			1 985 571	
2 211	2 202	2 214	2 213	2 213	2 212	2 212	2 222	28.6
890	856	856	859	859	869	865	868	
3 101	3 058	3 070	3 072	3 072	3 081	3 077	3 090	
422 797	456 480	398 103	422 482	416 421	298 906	353 358	423 497	
	745 776			767 022			693 543	
7 097	7 067	7 055	7 063	7 062	7 030	7 011	6 999	28.7
2 169	2 170	2 180	2 173	2 169	2 157	2 170	2 182	
9 266	9 237	9 235	9 236	9 231	9 187	9 181	9 181	
1 216 928	1 347 533	1 168 194	1 209 778	1 197 235	864 826	1 022 826	1 176 924	
	2 283 411			2 263 246			1 957 476	
31 799	31 782	31 678	31 630	31 552	31 569	31 608	31 477	29
14 535	14 570	14 570	14 582	14 532	14 518	14 622	14 697	
46 334	46 352	46 248	46 212	46 084	46 087	46 230	46 174	
6 225 631	6 736 053	5 948 359	6 226 485	6 151 552	4 634 430	5 142 412	5 896 497	
	12 129 480			12 268 183			10 717 399	
4 803	4 789	4 748	4 768	4 777	4 774	4 774	4 745	29.1
2 940	2 950	2 929	2 941	2 944	2 969	2 979	3 015	
7 743	7 739	7 677	7 709	7 721	7 743	7 753	7 760	
1 017 331	1 064 435	961 782	1 005 040	1 000 112	875 797	899 326	963 777	
	2 239 725			2 216 718			2 052 339	
9 180	9 188	9 174	9 181	9 138	9 190	9 232	9 122	29.2
4 430	4 435	4 446	4 449	4 423	4 427	4 456	4 463	
13 610	13 623	13 620	13 630	13 561	13 617	13 688	13 585	
1 881 019	2 045 469	1 857 579	1 894 363	1 862 775	1 544 439	1 619 083	1 834 044	
	3 500 788			3 556 361			3 142 141	
2 516	2 548	2 574	2 571	2 552	2 547	2 522	2 537	29.3
723	720	719	716	709	708	711	712	
3 239	3 268	3 293	3 287	3 261	3 255	3 233	3 249	
467 919	509 949	458 742	481 958	466 145	298 427	321 131	417 925	
	806 157			833 143			633 560	
1 521	1 520	1 482	1 476	1 460	1 483	1 476	1 480	29.4
665	661	665	662	662	663	667	669	
2 186	2 181	2 147	2 138	2 122	2 146	2 143	2 149	
301 421	322 316	276 002	290 959	278 489	210 695	221 100	277 907	
	587 243			535 257			468 444	
11 062	11 013	11 009	10 949	10 935	10 869	10 883	10 829	29.5
4 598	4 625	4 623	4 619	4 600	4 557	4 610	4 624	
15 660	15 638	15 632	15 568	15 535	15 426	15 493	15 453	
2 052 510	2 254 135	1 930 018	2 046 496	2 046 561	1 390 456	1 639 899	1 938 958	
	4 066 432			4 091 996			3 577 326	
1 100	1 104	1 082	1 077	1 075	1 077	1 075	1 101	29.6
642	641	646	652	654	652	657	672	
1 742	1 745	1 728	1 729	1 729	1 729	1 732	1 773	
225 597	243 417	216 794	221 586	219 104	115 464	211 800	202 886	
	530 204			615 460			473 332	
1 483	1 486	1 475	1 474	1 481	1 495	1 512	1 525	29.7
486	487	491	492	489	491	491	490	
1 969	1 973	1 966	1 966	1 970	1 986	2 003	2 015	
256 473	272 393	224 237	261 274	254 895	177 786	208 516	261 000	
	398 931			419 248			370 257	
976	989	982	960	961	940	943	941	30
1 852	1 846	1 865	1 850	1 851	1 850	1 856	1 861	
2 828	2 835	2 847	2 810	2 812	2 790	2 799	2 802	
381 388	433 636	361 785	358 412	398 062	290 357	322 793	397 265	
	919 045			936 984			882 557	

PRODCOM - Tewerkstelling, uren en lonen

Tewerkstelling, uren en lonen volgens de hoofdactiviteit van de vestiging (voorlopige

NACE Code	Activiteit		2000		2000	2001
			November	December		Januari
31	Vervaardiging van elektrische machines en apparaten	Aantal arbeiders	19 238	19 256	18 823	19 082
		Aantal bedienden	9 211	9 216	9 219	9 359
		Totaal	28 449	28 472	28 042	28 441
		Aantal uren (1)	3 680 785	3 040 501	3 569 314	3 950 021
		Trimestriële lonen (2)		8 619 680	29 867 355	
31.1	- Vervaardiging van elektromotoren en van elektrische generatoren en transformatoren	Aantal arbeiders	2 208	2 210	2 223	2 228
		Aantal bedienden	1 784	1 809	1 822	1 854
		Totaal	3 992	4 019	4 045	4 082
		Aantal uren (1)	525 622	406 007	504 154	568 214
		Trimestriële lonen (2)		1 403 741	4 981 144	
31.2	- Vervaardiging van schakel- en verdeelinrichtingen	Aantal arbeiders	5 323	5 341	5 083	5 379
		Aantal bedienden	2 332	2 322	2 286	2 355
		Totaal	7 655	7 663	7 370	7 734
		Aantal uren (1)	1 020 202	796 556	966 706	1 125 217
		Trimestriële lonen (2)		2 249 102	7 789 840	
31.3	- Vervaardiging van geïsoleerde kabels en draad	Aantal arbeiders	1 721	1 719	1 696	1 705
		Aantal bedienden	574	570	565	573
		Totaal	2 295	2 289	2 262	2 278
		Aantal uren (1)	306 010	252 565	291 209	305 451
		Trimestriële lonen (2)		640 798	2 391 433	
31.4	- Vervaardiging van accumulatoren en elektrische batterijen	Aantal arbeiders	1 532	1 518	1 546	1 354
		Aantal bedienden	402	399	396	364
		Totaal	1 934	1 917	1 942	1 718
		Aantal uren (1)	242 000	165 373	225 751	229 439
		Trimestriële lonen (2)		563 623	2 025 741	
31.5	- Vervaardiging van elektrische lampen en verlichtingsapparaten	Aantal arbeiders	4 074	4 143	3 956	3 950
		Aantal bedienden	1 556	1 582	1 573	1 530
		Totaal	5 630	5 725	5 530	5 480
		Aantal uren (1)	698 511	713 671	708 336	719 456
		Trimestriële lonen (2)		1 461 301	5 050 507	
31.6	- Vervaardiging van elektrische benodigdheden	Aantal arbeiders	4 380	4 325	4 317	4 466
		Aantal bedienden	2 563	2 534	2 573	2 683
		Totaal	6 943	6 859	6 891	7 149
		Aantal uren (1)	888 440	706 329	873 155	1 002 244
		Trimestriële lonen (2)		2 301 115	7 628 690	
32	Vervaardiging van audio-, video- en telecommunicatieapparatuur	Aantal arbeiders	7 092	7 033	6 882	7 019
		Aantal bedienden	8 099	8 287	7 908	8 058
		Totaal	15 191	15 320	14 791	15 077
		Aantal uren (1)	2 075 733	1 754 879	1 921 862	2 147 800
		Trimestriële lonen (2)		5 838 788	19 622 623	
32.1	- Vervaardiging van elektronische onderdelen	Aantal arbeiders	2 711	2 708	2 619	2 813
		Aantal bedienden	1 636	1 619	1 543	1 603
		Totaal	4 347	4 327	4 162	4 416
		Aantal uren (1)	569 364	516 033	530 335	624 817
		Trimestriële lonen (2)		1 538 354	4 910 116	
32.2	- Vervaardiging van zend- en transmissieapparatuur	Aantal arbeiders	1 865	1 916	1 877	1 822
		Aantal bedienden	4 324	4 516	4 341	4 226
		Totaal	6 189	6 432	6 219	6 048
		Aantal uren (1)	904 400	705 964	822 937	936 148
		Trimestriële lonen (2)		2 845 571	9 652 260	
32.3	- Vervaardiging van audio- en videoapparatuur	Aantal arbeiders	2 516	2 409	2 386	2 370
		Aantal bedienden	2 139	2 152	2 023	2 151
		Totaal	4 655	4 561	4 410	4 521
		Aantal uren (1)	601 969	532 882	568 589	572 097
		Trimestriële lonen (2)		1 454 863	5 060 247	
32.A	- Vervaardiging van audio-, video- en telecommunicatieapparatuur (32.A = 32.2 + 32.3)	Aantal arbeiders	4 381	4 325	4 263	4 192
		Aantal bedienden	6 463	6 668	6 365	6 377
		Totaal	10 844	10 993	10 629	10 569
		Aantal uren (1)	1 506 369	1 238 846	1 391 527	1 508 245
		Trimestriële lonen (2)		4 300 434	14 712 507	

(1) Tot december 1998 uren-arbeiders, vanaf januari 1999 uren gepresteerd door de werknemers (bedienden en arbeiders).

(2) Brutolonen en -weden van de werknemers tewerkgesteld in de industriële afdelingen (in duizend BEF).

cijfers) - vervolg

Februari	Maart	April	Mei	Juni	Juli	Augustus	September	NACE Code
19 230	19 347	19 126	19 216	19 098	19 044	19 085	19 109	31
9 286	9 254	9 198	9 282	9 213	9 225	9 292	9 332	
28 516	28 601	28 324	28 498	28 311	28 269	28 377	28 441	
3 751 855	4 082 641	3 532 657	3 672 756	3 695 153	2 760 123	3 163 266	3 578 797	
	7 487 434			7 580 176			6 685 031	
2 233	2 228	2 230	2 248	2 221	2 223	2 234	2 237	31.1
1 839	1 794	1 875	1 927	1 868	1 872	1 889	1 878	
4 072	4 022	4 105	4 175	4 089	4 095	4 123	4 115	
521 674	564 359	499 575	547 801	535 461	367 080	497 736	523 039	
	1 212 724			1 255 756			1 207 662	
5 442	5 483	5 470	5 488	5 485	5 448	5 391	5 362	31.2
2 386	2 380	2 443	2 450	2 468	2 480	2 474	2 470	
7 828	7 863	7 913	7 938	7 953	7 928	7 865	7 832	
1 045 996	1 142 936	995 933	1 050 659	1 013 101	839 882	878 277	949 279	
	1 957 651			2 051 997			1 799 143	
1 707	1 702	1 688	1 683	1 674	1 664	1 695	1 691	31.3
570	573	573	573	574	571	572	576	
2 277	2 275	2 261	2 256	2 248	2 235	2 267	2 267	
289 112	331 961	273 683	267 814	302 388	175 346	239 933	275 829	
	610 004			669 890			485 324	
1 343	1 335	1 323	1 314	1 288	1 282	1 271	1 241	31.4
363	360	352	350	350	350	344	330	
1 706	1 695	1 675	1 664	1 638	1 632	1 615	1 571	
198 820	206 673	187 663	183 595	177 961	129 688	155 404	198 971	
	461 347			422 987			455 311	
4 053	4 094	4 079	4 082	4 054	4 065	4 074	4 067	31.5
1 448	1 454	1 442	1 448	1 444	1 438	1 427	1 437	
5 501	5 548	5 521	5 530	5 498	5 503	5 501	5 504	
732 639	780 939	712 050	689 136	766 679	503 891	664 467	727 141	
	1 326 291			1 283 429			1 077 031	
4 452	4 505	4 336	4 401	4 376	4 362	4 420	4 511	31.6
2 680	2 693	2 513	2 534	2 509	2 514	2 586	2 641	
7 132	7 198	6 849	6 935	6 885	6 876	7 006	7 152	
963 614	1 055 773	863 753	933 751	899 563	744 236	727 449	904 538	
	1 919 417			1 896 117			1 660 560	
6 916	6 870	6 695	6 666	6 588	6 577	6 470	6 267	32
8 074	8 150	8 173	8 119	8 216	8 191	8 206	8 178	
14 990	15 020	14 868	14 785	14 804	14 768	14 676	14 445	
2 040 292	2 236 903	1 931 406	1 893 138	2 012 212	1 141 456	1 555 869	1 987 724	
	4 752 738			5 001 330			5 073 069	
2 785	2 803	2 799	2 775	2 734	2 742	2 722	2 703	32.1
1 586	1 580	1 573	1 561	1 606	1 559	1 535	1 505	
4 371	4 383	4 372	4 336	4 340	4 301	4 257	4 208	
591 947	647 853	567 571	539 414	555 813	431 083	437 178	527 397	
	1 322 668			1 278 419			1 206 148	
1 781	1 756	1 633	1 626	1 600	1 601	1 520	1 371	32.2
4 252	4 316	4 305	4 276	4 322	4 326	4 357	4 353	
6 033	6 072	5 938	5 902	5 922	5 927	5 877	5 724	
844 823	901 839	830 122	808 909	810 067	322 039	675 452	792 414	
	2 083 597			2 354 691			2 581 514	
2 336	2 297	2 249	2 251	2 240	2 220	2 214	2 179	32.3
2 160	2 179	2 221	2 211	2 219	2 236	2 245	2 248	
4 496	4 476	4 470	4 462	4 459	4 456	4 459	4 427	
590 506	672 954	520 987	532 523	634 329	381 422	429 942	655 476	
	1 310 953			1 320 532			1 250 022	
4 117	4 053	3 882	3 877	3 840	3 821	3 734	3 550	32.A
6 412	6 495	6 526	6 487	6 541	6 562	6 602	6 601	
10 529	10 548	10 408	10 364	10 381	10 383	10 336	10 151	
1 435 329	1 574 793	1 351 109	1 341 432	1 444 396	703 461	1 105 394	1 447 890	
	3 394 550			3 675 223			3 831 536	

PRODCOM - Tewerkstelling, uren en lonen

Tewerkstelling, uren en lonen volgens de hoofdactiviteit van de vestiging (voorlopige)

NACE Code	Activiteit	2000		2000	2001	
		November	December		Januari	
33	Vervaardiging van medische apparatuur, van precisie- en optische instrumenten en van uurwerken	Aantal arbeiders	3 870	3 819	3 787	3 906
		Aantal bedienden	3 322	3 152	3 235	3 584
		Totaal	7 192	6 971	7 023	7 490
		Aantal uren (1)	969 632	755 106	927 146	1 071 674
		Trimestriële lonen (2)		2 042 936	7 209 721	
33.1	- Vervaardiging van medische apparatuur en instrumenten en van orthopedische artikelen	Aantal arbeiders	1 285	1 266	1 264	1 273
		Aantal bedienden	694	690	681	697
		Totaal	1 979	1 956	1 945	1 970
		Aantal uren (1)	262 147	200 190	247 065	272 470
		Trimestriële lonen (2)		475 748	1 699 243	
33.2	- Vervaardiging van wetenschappelijke en technische instrumenten	Aantal arbeiders	2 129	2 099	2 054	2 182
		Aantal bedienden	1 919	1 756	1 854	2 172
		Totaal	4 048	3 855	3 909	4 354
		Aantal uren (1)	550 322	422 579	526 164	627 026
		Trimestriële lonen (2)		1 238 365	4 335 732	
33.3	- Vervaardiging van controleapparatuur van industriële processen	Aantal arbeiders	115	113	122	111
		Aantal bedienden	471	474	467	478
		Totaal	586	587	590	589
		Aantal uren (1)	81 156	67 103	80 421	91 649
		Trimestriële lonen (2)		169 984	634 521	
33.4	- Vervaardiging van optische instrumenten en van foto- en filmapparatuur	Aantal arbeiders	253	252	257	252
		Aantal bedienden	216	210	212	216
		Totaal	469	462	469	468
		Aantal uren (1)	62 220	54 603	60 924	65 683
		Trimestriële lonen (2)		134 635	454 413	
33.5	- Vervaardiging van uurwerken	Aantal arbeiders	88	89	88	88
		Aantal bedienden	22	22	19	21
		Totaal	110	111	108	109
		Aantal uren (1)	13 787	10 631	12 570	14 846
		Trimestriële lonen (2)		24 204	85 812	
34	Vervaardiging en assemblage van auto's, aanhangwagens en opleggers	Aantal arbeiders	44 450	44 219	43 578	44 572
		Aantal bedienden	6 489	6 427	6 460	6 294
		Totaal	50 939	50 646	50 038	50 866
		Aantal uren (1)	6 865 523	5 602 892	6 267 872	7 295 248
		Trimestriële lonen (2)		16 610 363	53 086 937	
34.1	- Vervaardiging en assemblage van auto's	Aantal arbeiders	31 598	31 475	31 068	31 744
		Aantal bedienden	3 676	3 630	3 694	3 492
		Totaal	35 274	35 105	34 763	35 236
		Aantal uren (1)	4 780 214	3 915 665	4 318 332	5 067 716
		Trimestriële lonen (2)		11 924 686	38 402 517	
34.2	- Vervaardiging van carrosserieën, aanhangwagens en caravans	Aantal arbeiders	5 691	5 658	5 512	5 499
		Aantal bedienden	1 075	1 078	1 049	1 027
		Totaal	6 766	6 736	6 562	6 526
		Aantal uren (1)	875 647	704 788	815 335	910 123
		Trimestriële lonen (2)		1 985 310	6 045 441	
34.3	- Vervaardiging van onderdelen en accessoires voor auto's	Aantal arbeiders	7 161	7 086	6 997	7 329
		Aantal bedienden	1 738	1 719	1 716	1 775
		Totaal	8 899	8 805	8 713	9 104
		Aantal uren (1)	1 209 662	982 439	1 134 204	1 317 409
		Trimestriële lonen (2)		2 700 367	8 638 979	
35	Vervaardiging van overige transportmiddelen	Aantal arbeiders	5 241	5 260	5 231	5 312
		Aantal bedienden	4 583	4 564	4 560	4 595
		Totaal	9 824	9 824	9 791	9 907
		Aantal uren (1)	1 227 800	1 018 521	1 166 093	1 275 958
		Trimestriële lonen (2)		2 982 729	10 648 606	
35.3	- Vervaardiging van lucht- en ruimtevaartuigen	Aantal arbeiders	3 029	3 045	2 951	3 022
		Aantal bedienden	3 907	3 889	3 829	3 911
		Totaal	6 936	6 934	6 780	6 933
		Aantal uren (1)	855 436	711 014	802 256	896 674
		Trimestriële lonen (2)		2 235 176	7 947 684	

(1) Tot december 1998 uren-arbeiders, vanaf januari 1999 uren gepresteerd door de werknemers (bedienden en arbeiders).

(2) Brutolonen en -weden van de werknemers tewerkgesteld in de industriële afdelingen (in duizend BEF).

cijfers) - vervolg

Februari	Maart	April	Mei	Juni	Juli	Augustus	September	NACE Code
3 949	3 904	3 866	3 802	3 840	3 835	3 751	3 673	33
3 602	3 594	3 605	3 516	3 547	3 510	3 548	3 501	
7 551	7 498	7 471	7 318	7 387	7 345	7 299	7 174	
1 015 292	1 099 099	938 661	994 151	986 969	770 549	889 637	935 287	
	1 874 463			1 974 930			1 668 983	
1 278	1 289	1 241	1 244	1 257	1 234	1 248	1 249	33.1
695	702	699	695	698	695	707	708	
1 973	1 991	1 940	1 939	1 955	1 929	1 955	1 957	
258 250	283 314	247 339	257 850	251 665	194 345	237 403	244 064	
	408 175			422 637			421 157	
2 228	2 182	2 213	2 143	2 203	2 207	2 099	2 037	33.2
2 181	2 167	2 182	2 104	2 144	2 129	2 159	2 114	
4 409	4 349	4 395	4 247	4 347	4 336	4 258	4 151	
600 616	646 156	544 338	583 167	591 537	451 164	523 354	552 092	
	1 177 454			1 266 219			974 303	
111	106	98	101	103	115	116	109	33.3
488	487	479	477	470	457	460	456	
599	593	577	578	573	572	576	565	
83 458	91 472	77 959	83 254	80 179	73 668	70 946	75 532	
	160 844			167 975			147 774	
245	238	235	235	200	202	194	184	33.4
217	216	223	218	213	209	202	203	
462	454	458	453	413	411	396	387	
60 101	64 307	58 143	57 955	51 372	43 572	44 626	49 561	
	104 994			98 808			107 926	
87	89	79	79	77	77	94	94	33.5
21	22	22	22	22	20	20	20	
108	111	101	101	99	97	114	114	
12 867	13 850	10 882	11 925	12 216	7 800	13 308	14 038	
	22 996			19 291			17 823	
44 704	44 570	44 176	43 782	43 519	43 055	42 865	42 222	34
6 355	6 313	6 267	6 277	6 214	6 209	6 218	6 268	
51 059	50 883	50 443	50 059	49 733	49 264	49 083	48 490	
6 687 033	7 220 183	6 192 873	6 411 211	6 314 128	4 766 853	4 787 418	6 277 828	
	13 475 740			13 139 799			11 001 613	
31 707	31 573	31 241	30 939	30 706	30 307	30 147	29 588	34.1
3 525	3 518	3 473	3 462	3 397	3 397	3 391	3 405	
35 232	35 091	34 714	34 401	34 103	33 704	33 538	32 993	
4 596 156	4 967 260	4 180 700	4 370 828	4 252 489	3 266 025	3 062 438	4 201 275	
	9 659 426			9 390 412			7 644 837	
5 455	5 449	5 366	5 341	5 324	5 252	5 256	5 238	34.2
1 021	1 022	1 012	1 025	1 026	1 019	1 018	1 027	
6 476	6 471	6 378	6 366	6 350	6 271	6 274	6 265	
837 280	918 642	789 769	804 628	814 413	508 350	747 102	867 273	
	1 502 008			1 501 250			1 280 073	
7 542	7 548	7 569	7 502	7 489	7 496	7 462	7 396	34.3
1 808	1 770	1 779	1 787	1 788	1 790	1 806	1 833	
9 350	9 318	9 348	9 289	9 277	9 286	9 268	9 229	
1 253 597	1 333 876	1 221 948	1 235 374	1 246 837	992 478	977 878	1 209 280	
	2 313 691			2 246 752			2 076 703	
5 355	5 357	5 380	5 400	5 398	5 424	5 403	5 403	35
4 592	4 600	4 626	4 649	4 641	4 667	4 660	4 675	
9 947	9 957	10 006	10 049	10 039	10 091	10 063	10 078	
1 240 121	1 368 445	1 100 251	1 226 370	1 248 858	949 605	1 106 012	1 193 740	
	2 662 027			2 838 008			2 505 215	
3 034	3 027	3 041	3 065	3 064	3 075	3 034	3 026	35.3
3 906	3 909	3 926	3 952	3 943	3 967	3 952	3 962	
6 940	6 936	6 967	7 017	7 007	7 042	6 986	6 988	
826 614	893 911	715 303	859 595	836 467	662 837	753 901	802 293	
	1 970 557			2 153 551			1 931 994	

PRODCOM - Tewerkstelling, uren en lonen

Tewerkstelling, uren en lonen volgens de hoofdactiviteit van de vestiging (voorlopige

NACE Code	Activiteit		2000		2000	2001
			November	December		Januari
35.4	- Vervaardiging van motorrijwielen en rijwielen	Aantal arbeiders	466	465	440	466
		Aantal bedienden	117	116	112	113
		Totaal	583	581	552	579
		Aantal uren (1)	62 695	58 563	66 095	74 375
		Trimestriële lonen (2)		138 067	448 005	
35.B	- Verv. van overige transportmiddelen n.e.g., m.i.v. scheepsbouw en rollend materieel (35.B = 35.1 + 35.2 + 35.5)	Aantal arbeiders	1 746	1 750	1 840	1 824
		Aantal bedienden	559	559	617	571
		Totaal	2 305	2 309	2 458	2 395
		Aantal uren (1)	309 669	248 944	297 741	304 909
		Trimestriële lonen (2)		609 486	2 252 917	
36	Vervaardiging van meubels; overige industrie	Aantal arbeiders	17 950	17 900	17 810	17 738
		Aantal bedienden	3 613	3 605	3 521	3 562
		Totaal	21 563	21 505	21 332	21 300
		Aantal uren (1)	2 831 889	2 233 425	2 643 810	2 872 707
		Trimestriële lonen (2)		4 390 050	15 789 132	
36.1	- Vervaardiging van meubels	Aantal arbeiders	14 610	14 553	14 455	14 512
		Aantal bedienden	2 710	2 706	2 656	2 713
		Totaal	17 320	17 259	17 111	17 225
		Aantal uren (1)	2 327 636	1 797 992	2 162 438	2 389 295
		Trimestriële lonen (2)		3 574 589	12 914 603	
36.2	- Bewerking van edelstenen en vervaardiging van juwelen	Aantal arbeiders	1 876	1 871	1 911	1 799
		Aantal bedienden	424	416	412	402
		Totaal	2 300	2 287	2 323	2 201
		Aantal uren (1)	266 226	242 521	254 009	244 996
		Trimestriële lonen (2)		393 432	1 383 150	
36.3	- Vervaardiging van muziekinstrumenten	Aantal arbeiders	##	##	##	##
		Aantal bedienden	##	##	##	##
		Totaal	33	33	32	34
		Aantal uren (1)	3 933	2 677	3 870	4 590
		Trimestriële lonen (2)		5 098	19 161	
36.4	- Vervaardiging van sportartikelen	Aantal arbeiders	107	105	105	107
		Aantal bedienden	23	23	24	24
		Totaal	130	128	130	131
		Aantal uren (1)	16 678	11 652	16 331	18 110
		Trimestriële lonen (2)		22 835	87 588	
36.5	- Vervaardiging van spellen en speelgoed	Aantal arbeiders	474	488	458	483
		Aantal bedienden	179	182	163	182
		Totaal	653	670	621	665
		Aantal uren (1)	71 852	63 748	72 549	77 899
		Trimestriële lonen (2)		170 905	570 763	
36.6	- Overige industrie	Aantal arbeiders	##	##	##	##
		Aantal bedienden	##	##	##	##
		Totaal	1 127	1 128	1 112	1 044
		Aantal uren (1)	145 564	114 835	134 611	137 817
		Trimestriële lonen (2)		223 191	813 867	
36.A	- Overige industrie, m.i.v. de vervaardiging van muziekinstrumenten (36.A = 36.3 + 36.6)	Aantal arbeiders	883	883	879	837
		Aantal bedienden	277	278	264	241
		Totaal	1 160	1 161	1 144	1 078
		Aantal uren (1)	149 497	117 512	138 481	142 407
		Trimestriële lonen (2)		228 289	833 028	
Totaal		Aantal arbeiders	383 495	382 460	380 287	382 635
		Aantal bedienden	166 281	166 101	164 550	166 890
		Totaal	549 776	548 561	544 837	549 525
		Aantal uren (1)	72 292 491	59 909 613	69 169 607	76 311 071
		Trimestriële lonen (2)		165 634 574	568 936 036	

(1) Tot december 1998 uren-arbeiders, vanaf januari 1999 uren gepresteerd door de werknemers (bedienden en arbeiders).

(2) Brutolonen en -weden van de werknemers tewerkgesteld in de industriële afdelingen (in duizend BEF).

cijfers) - vervolg en einde

								NACE
Februari	Maart	April	Mei	Juni	Juli	Augustus	September	Code
467	460	460	455	454	449	452	451	35.4
114	114	116	113	115	116	116	116	
581	574	576	568	569	565	568	567	
74 124	80 344	71 022	74 722	70 373	61 690	65 314	63 342	
	111 460			118 433			103 499	
1 854	1 870	1 879	1 880	1 880	1 900	1 917	1 926	35.B
572	577	584	584	583	584	592	597	
2 426	2 447	2 463	2 464	2 463	2 484	2 509	2 523	
339 383	394 190	313 926	292 053	342 018	225 078	286 797	328 105	
	580 010			566 024			469 722	
17 758	17 759	17 800	17 759	17 691	17 599	17 607	17 653	36
3 541	3 542	3 569	3 578	3 572	3 549	3 567	3 599	
21 299	21 301	21 369	21 337	21 263	21 148	21 174	21 252	
2 720 314	2 967 444	2 498 016	2 719 351	2 692 214	1 712 702	2 094 399	2 631 282	
	4 060 744			4 134 030			3 674 936	
14 516	14 538	14 573	14 529	14 508	14 422	14 425	14 483	36.1
2 699	2 708	2 729	2 738	2 739	2 713	2 731	2 752	
17 215	17 246	17 302	17 267	17 247	17 135	17 156	17 235	
2 243 126	2 437 400	2 096 865	2 271 028	2 230 479	1 335 845	1 812 113	2 203 643	
	3 342 746			3 434 963			3 052 115	
1 819	1 789	1 786	1 777	1 747	1 720	1 718	1 704	36.2
401	399	397	392	390	387	387	391	
2 220	2 188	2 183	2 169	2 137	2 107	2 105	2 095	
254 996	286 363	188 079	220 475	240 364	205 891	108 928	207 739	
	332 299			313 924			283 073	
##	##	##	##	##	##	##	##	36.3
##	##	##	##	##	##	##	##	
34	34	34	32	32	32	31	32	
4 415	4 404	3 731	4 126	3 865	2 666	3 361	4 181	
	5 224			4 957			4 440	
106	106	104	100	102	100	100	107	36.4
24	25	25	25	25	25	24	24	
130	131	129	125	127	125	124	131	
17 216	18 251	14 748	16 139	15 688	11 950	13 771	15 670	
	22 517			21 466			19 202	
489	491	494	495	496	510	504	496	36.5
181	172	174	173	173	174	171	178	
670	663	668	668	669	684	675	674	
74 252	81 678	69 138	69 991	69 903	56 094	52 091	70 776	
	157 190			152 905			135 295	
##	##	##	##	##	##	##	##	36.6
##	##	##	##	##	##	##	##	
1 030	1 039	1 053	1 076	1 051	1 065	1 083	1 085	
126 309	139 348	125 455	137 592	131 915	100 256	104 135	129 273	
	200 768			205 815			180 811	
828	835	843	858	838	847	860	863	36.A
236	238	244	250	245	250	254	254	
1 064	1 073	1 087	1 108	1 083	1 097	1 114	1 117	
130 724	143 752	129 186	141 718	135 780	102 922	107 496	133 454	
	205 992			210 772			185 251	
382 658	382 096	380 376	379 462	378 375	378 096	378 196	377 101	
167 244	167 279	167 146	167 227	166 974	166 945	167 486	167 786	
549 902	549 375	547 522	546 689	545 349	545 041	545 682	544 887	
71 428 106	77 496 704	67 897 992	71 254 376	70 416 025	53 596 860	60 926 157	69 447 296	
	142 306 602			146 483 927			129 705 963	

PRODCOM - Bestellingen

Waarde van de bestellingen voor bepaalde bedrijfstakken volgens

NACE code	Activiteit	Bestelling	2000		2000	2001
			November	December		Januari
18	Vervaardiging van kleding en bontnijverheid	Totaal	1 395	1 322	22 720	1 712
		Waarvan voor het buitenland	647	620	10 161	625
1E	Vervaardiging van textiel (1E= 17 behalve textielveredeling)	Totaal	18 399	15 388	209 070	17 713
		Waarvan voor het buitenland	14 499	12 186	163 465	14 036
21	Papier- en kartonnijverheid	Totaal	13 250	11 105	157 383	13 540
		Waarvan voor het buitenland	8 698	7 327	105 695	8 497
24	Chemische nijverheid	Totaal	88 397	81 067	1 053 738	90 927
		Waarvan voor het buitenland	68 941	61 754	812 801	70 059
29	Vervaardiging van machines, apparaten en werktuigen	Totaal	25 483	27 017	302 307	27 301
		Waarvan voor het buitenland	18 723	18 745	222 211	20 261
2C	Metallurgie (2C= 27 m.u.v. EGK)	Totaal	19 806	17 464	222 980	19 017
		Waarvan voor het buitenland	15 885	14 524	176 933	15 091
2D	Vervaardiging van produkten vanmetaal (2D=28 m.u.v.oppervlaktebehandeling en en bekleding van metaal)	Totaal	19 285	19 421	230 877	20 058
		Waarvan voor het buitenland	8 117	7 502	94 987	8 687
30	Vervaardiging van kantoormachines en computers	Totaal	2 287	2 182	27 445	1 792
		Waarvan voor het buitenland	1 693	1 615	20 121	1 012
31	Vervaardiging van elektrische machines en apparaten	Totaal	16 999	16 510	185 376	15 364
		Waarvan voor het buitenland	10 961	10 038	115 168	9 438
32	Vervaardiging van audio-, video- en telecommunicatieapparatuur	Totaal	11 823	15 425	157 049	12 722
		Waarvan voor het buitenland	10 329	12 737	134 452	10 764
33	Vervaardiging van medische apparatuur, van precisie- en optische instrumenten en van uurwerken	Totaal	3 310	3 278	35 657	3 630
		Waarvan voor het buitenland	1 934	1 584	19 882	1 709
34	Vervaardiging en assemblage van auto's, aanhangwagens en opleggers	Totaal	53 867	48 095	565 100	60 616
		Waarvan voor het buitenland	48 369	42 747	504 664	52 672
35	Vervaardiging van overige transportmiddelen	Totaal	4 664	4 105	54 212	5 523
		Waarvan voor het buitenland	2 910	2 784	36 362	3 692

de hoofdactiviteit van de vestiging (voorlopige cijfers in miljoenen BEF)

Februari	Maart	April	Mei	Juni	Juli	Augustus	September	NACE code
2 353 1 135	2 210 1 106	1 442 670	1 494 799	1 551 749	1 438 533	2 193 836	2 129 780	18
17 738 14 071	18 991 15 019	17 495 13 539	17 645 13 885	17 102 13 210	14 376 11 011	13 747 10 412	17 488 12 559	1E
13 283 8 625	13 735 8 943	12 638 8 323	13 334 8 691	13 761 9 293	12 144 8 123	11 869 7 586	12 598 8 100	21
89 816 66 408	94 193 73 884	89 719 69 769	92 090 69 143	92 458 71 797	81 682 63 925	79 185 61 666	83 522 65 510	24
26 987 20 361	28 624 21 291	24 663 18 478	24 762 17 963	26 637 19 607	19 593 14 027	20 869 14 761	22 058 15 504	29
18 611 15 053	20 053 15 903	17 066 13 705	19 063 15 323	17 267 13 447	14 787 12 169	15 590 12 058	16 648 13 174	2C
18 348 7 402	20 816 8 615	18 155 7 169	19 769 7 735	20 778 8 159	15 223 6 476	19 108 8 126	20 009 8 643	2D
2 041 1 409	2 914 2 217	1 854 1 314	1 524 1 001	1 697 1 011	991 523	949 515	1 823 720	30
15 731 9 187	14 573 8 736	13 229 7 931	13 900 8 697	13 260 7 517	11 390 6 764	12 337 7 614	16 247 11 245	31
14 155 12 404	17 037 14 536	13 103 11 119	13 029 10 516	15 679 12 776	8 318 7 088	16 507 14 586	9 693 6 573	32
2 942 1 458	3 252 1 539	2 733 1 256	2 982 1 686	2 731 1 308	2 421 1 167	2 311 1 136	2 201 985	33
64 121 55 647	72 797 65 116	51 457 45 636	58 720 52 126	61 718 53 960	47 525 41 991	39 250 34 813	57 168 50 860	34
9 433 8 138	4 937 3 395	3 587 1 940	4 326 2 777	4 769 3 212	3 727 2 454	4 549 2 987	3 641 2 340	35

Maandstatistiek van de industriële productie - PRODCOM

Inleiding

1 januari 1994 betekent een keerpunt in de opstelling van maandstatistieken van de industriële productie. Tot 1993 bestond voor de meeste sectoren een specifieke maandstatistiek. De gebruikte goederennomenclatuur was een empirisch ontworpen productenlijst per bedrijfstak.

Sinds het tot stand komen van de interne markt op 1 januari '93 is de behoefte aan internationaal vergelijkbare resultaten toegenomen. Men wil de gegevens over productie kunnen koppelen aan die over de buitenlandse handel. Dit leidde tot de PRODCOM-enquête.

De meeste industriële ondernemingen met 10 of meer personeelsleden of met een jaaromzet van 100 miljoen BEF, en sommige andere ondernemingen met een industriële nevenactiviteit waar tenminste 20 personen werken, zijn onderworpen aan Prodcum.

Om uiteenlopende redenen worden de statistieken van enkele sectoren (energie, recuperatie, waterdistributie, slachthuizen, zuivel, ijzer en staal) nog ingezameld volgens het oude systeem.

De nieuwe nomenclatuur voor de productiestatistieken, de Prodcum-lijst, bevat ongeveer 5.700 industriële producten, hoofdzakelijk goederen, maar ook een aantal industriële diensten. Elke rubriek van de Prodcum-lijst wordt aangeduid door een code van acht cijfers. De eerste zes cijfers komen overeen met de statistische classificatie van producten, gekoppeld aan de economische activiteiten (CPA). Bovendien bestaan de rubrieken van de Prodcum-lijst uit artikelen of groepen artikelen van de gecombineerde nomenclatuur.

Er wordt geënquêteerd op het niveau van de lokale eenheid. Indien in één lokale eenheid meerdere activiteiten worden uitgeoefend, vult men één aangifte in per activiteit, t.t.z. per afdeling (2 cijfers) van de NACE-rev. 1. Naast gegevens betreffende de waarde van de productie volgens de hoofdactiviteit, zijn er ook gegevens betreffende tewerkstelling en arbeidsvolume (Prodcum publikatie «Productiewaarde en tewerkstelling volgens de hoofdactiviteit»).

Opmerking : Bepaalde producten komen in de publikatie niet voor op het niveau van acht cijfers van de Prodcum lijst. Dit is te wijten aan de vertrouwelijkheid van sommige gegevens. De waarde van de productie van deze "vertrouwelijke" producten is opgenomen in een minder gedetailleerde code.

De resultaten zijn nog voorlopig, omdat er nog steeds een kleine non-respons is.

PRODCOM - Leveringen per product

Leveringen (1) in waarde en in hoeveelheid volgens de CPA en de Prodcom-lijst (voorlopige cijfers)

Code (2)	Omschrijving	Eenheid	2001			
			Mei	Juni	Juli	Augustus
14	ANDERE DELFSTOFFEN	x 1000 BEF kg	2 930 964 6 720 094 064	3 020 352 6 425 845 451	2 058 773 4 166 810 615	2 726 664 5 722 094 546
	WAARVAN:					
141	- STEEN VOOR DE BOUW	x 1000 BEF kg	681 415 960 593 971	676 851 983 396 929	543 997 743 138 565	673 779 960 937 656
	WAARVAN:					
14111150	- - Kalksteen voor het bouwbedrijf, albast	x 1000 BEF kg	210 989 142 354 340	247 119 167 863 371	61 179 13 012 678	214 895 192 520 740
14111253	- - Zandsteen, onbewerkt of enkel kantrecht behouwen	x 1000 BEF kg	5 673 10 580 150	3 826 9 642 900	3 178 8 236 320	4 084 12 000 400
1412	- - Kalksteen, gips en krijt	x 1000 BEF kg	454 787 806 584 810	415 847 804 792 746	473 159 721 063 182	446 680 755 750 693
141210	- - - Kalksteen en gips	x 1000 BEF kg	120 368 441 179 930	124 845 462 996 806	106 088 392 218 972	129 761 457 963 613
141220	- - - Krijt en dolomiet	x 1000 BEF kg	334 419 365 404 880	291 002 341 795 940	367 071 328 844 210	316 919 297 787 080
142	- ZAND EN KLEI	x 1000 BEF kg	1 800 098 5 642 179 967	1 934 483 5 337 288 159	1 140 811 3 324 422 238	1 733 300 4 670 278 323
	WAARVAN:					
142112	- - Korrels, scherven, splinters en poeder van steen; keien, grint, steenslag waarvan:	x 1000 BEF kg	1 171 718 4 335 777 434	1 286 008 3 999 545 579	694 792 2 437 729 589	1 101 752 3 435 543 794
14211230	- - - Steenslag voor de vervaardiging van beton, voor de wegenbouw en voor ander gebruik in de bouw	x 1000 BEF kg	957 010 3 580 637 114	1 094 312 3 398 500 109	587 340 2 102 792 719	936 947 2 884 360 269
142113	- - Macadam; teermacadam	x 1000 BEF kg	213 228 198 434 420	229 882 186 474 350	138 423 144 283 270	219 021 152 155 250
14301	- MINERALEN VOOR DE CHEMISCHE EN KUNSTMESTINDUSTRIE	x 1000 BEF kg	319 945 72 997 548	247 722 47 462 262	195 268 34 431 713	181 731 34 465 430
	WAARVAN:					
14301390	- - Andere minerale stoffen, n.e.g.	x 1000 BEF kg	223 273 63 354 855	140 181 37 707 125	96 603 26 225 167	101 194 27 258 453
15	VOEDINGSMIDDELEN EN DRANKEN (4)	x 1000 BEF -	60 164 360	58 121 267	56 207 160	59 399 103
151	- VLEES EN VLEESPRODUKTEN (5)	x 1000 BEF -	12 131 499	11 217 067	10 708 808	11 781 570
	WAARVAN:					
1511	- - Vers en geconserveerd vlees (behalve van gevogelte) (5)	x 1000 BEF -	4 441 930	4 022 105	3 719 062	4 411 165
	WAARVAN:					
15111	- - - Vlees en eetbare slachtafvallen van runderen, varkens, schapen, geiten, paarden en ezels (5) waarvan:	x 1000 BEF kg	4 230 417 41 142 597	3 797 177 42 004 758	3 508 491 39 087 933	4 204 363 44 383 256
151111	- - - - Vlees van runderen, vers of gekoeld (5)	x 1000 BEF kg	741 356 3 425 117	705 220 3 348 096	688 153 3 427 489	920 215 4 683 772
15111140	- - - - - Vers of gekoeld rundvlees (hele dieren, halve dieren, voorvoeten en achtervoeten) (5)	x 1000 BEF kg	21 954 113 233	21 651 101 559	18 972 103 968	18 519 93 608
15111190	- - - - - Rundvlees, ander, vers of gekoeld (5)	x 1000 BEF kg	719 402 3 311 884	683 569 3 246 537	669 181 3 323 521	901 696 4 590 164
151113	- - - - Vlees van varkens, vers of gekoeld (5)	x 1000 BEF kg	2 869 976 29 704 082	2 364 129 26 841 536	2 186 432 26 722 175	2 641 291 29 997 738

(1) Leveringen m.i.v. aan het buitenland geleverd maakloonwerk.

(2) Statistische classering van producten gekoppeld aan activiteiten - CPA (2-6 cijfers): Prodcom-lijst (8 cijfers).

(4) M.u.v. slachterijen en melkerijen.

(5) M.u.v. slachterijen.

**Leveringen (1) in waarde en in hoeveelheid volgens de CPA en de Prodcoum-lijst
(voorlopige cijfers) - vervolg**

Code (2)	Omschrijving	Eenheid	2001			
			Mei	Juni	Juli	Augustus
15111330	----- Verse of gekoelde varkens, hele en halve dieren (5)	x 1000 BEF kg	363 667 4 141 363	304 652 3 913 661	299 504 3 928 157	396 606 4 772 249
15111350	----- Verse of gekoelde varkenshammen, -schouders en delen daarvan (5)	x 1000 BEF kg	444 702 4 148 235	375 937 3 641 607	316 546 3 746 405	383 946 3 843 690
15111390	----- Vers of gekoeld varkensvlees, n.e.g. (5)	x 1000 BEF kg	2 061 607 21 414 484	1 683 540 19 286 268	1 570 382 19 047 613	1 860 739 21 381 799
151114	---- Vlees van varkens, bevroren (5)	x 1000 BEF kg	405 651 5 285 356	506 549 8 265 706	426 993 5 686 860	446 692 6 446 740
15111600	---- Bevroren lams- of schapevlees (5)	x 1000 BEF kg	4 682 15 929	4 434 17 638	4 039 16 547	4 202 16 641
15111800	---- Vlees van paarden, ezels, muilieren of muilezels, vers, gekoeld of bevroren (5)	x 1000 BEF kg	103 558 537 356	82 328 462 350	65 703 378 231	60 929 358 529
15111900	---- Eetbare slachtafvallen, enz., vers, gekoeld of bevroren (5)	x 1000 BEF kg	47 001 1 873 996	66 566 2 671 017	69 474 2 450 450	66 424 2 508 734
15112	--- Huidwol en ongelooide huiden en vellen van runderen of paardachtigen (5)	x 1000 BEF -	15 121	4 122	7 634	1 360
151130	--- Runder-, schape-, geite- en varkensvet en vet van gevogelte (5) waarvan:	x 1000 BEF kg	43 672 3 107 261	58 866 3 919 581	47 051 3 563 008	44 968 3 368 741
15113030	---- Vet van varkens en pluimvee, vers, gekoeld, bevroren, gezouten, enz., of gerookt (5)	x 1000 BEF kg	6 954 509 130	21 311 1 100 756	8 112 486 487	10 500 748 985
151140	--- Ruwe afvallen, niet geschikt voor menselijke consumptie (5)	x 1000 BEF kg	152 720 6 968 507	161 940 10 367 659	155 886 6 158 457	160 474 7 337 192
15114030	---- Darmen, blazen en magen van dieren, andere dan die van vissen, in hun geheel of in stukken (5)	x 1000 BEF kg	54 773 1 617 158	51 839 1 023 382	50 903 917 365	44 001 1 173 645
15114090	---- Andere afvalproducten, niet geschikt voor menselijke consumptie (5)	x 1000 BEF kg	97 947 5 351 349	110 101 9 344 277	104 983 5 241 092	116 473 6 163 547
1512	-- Vers en geconserveerd vlees van gevogelte waarvan:	x 1000 BEF kg	2 927 765 48 602 656	2 739 734 52 898 429	2 498 952 46 173 502	2 793 577 52 990 820
151211	--- Vlees en eetbare slachtafvallen van pluimvee, vers of gekoeld waarvan:	x 1000 BEF kg	2 314 418 35 484 480	2 048 870 34 842 642	1 948 953 35 409 118	2 122 914 36 738 147
15121113	---- Kippen, niet in stukken gesneden, vers of gekoeld	x 1000 BEF kg	466 716 7 429 043	424 783 6 559 109	420 335 6 717 400	463 614 7 271 568
15121153	---- Delen van hanen of kippen, vers of gekoeld	x 1000 BEF kg	1 792 086 22 631 241	1 571 130 20 318 844	1 482 490 19 801 802	1 597 833 21 285 742
15121155	---- Delen van kalkoenen, vers of gekoeld	x 1000 BEF kg	13 352 107 689	11 614 90 614	6 024 47 638	16 570 115 040
15121170	---- Slachtafvallen en levers van pluimvee, vers of gekoeld	x 1000 BEF kg	25 713 5 278 012	26 615 7 844 945	27 821 8 819 872	29 879 8 034 751
151212	--- Vlees en eetbare slachtafvallen van pluimvee, bevroren waarvan:	x 1000 BEF kg	529 619 12 584 436	636 452 17 557 091	492 256 10 364 035	604 993 15 826 996
15121213	---- Kippen, niet in stukken gesneden, bevroren	x 1000 BEF kg	63 300 1 345 611	151 435 3 762 480	64 404 1 543 545	71 252 1 828 944

(1) Leveringen m.i.v. aan het buitenland geleverd maakloonwerk.

(2) Statistische classering van producten gekoppeld aan activiteiten - CPA (2-6 cijfers); Prodcoum-lijst (8 cijfers).

(5) M.u.v. slachterijen.

PRODCOM - Leveringen per product

Leveringen (1) in waarde en in hoeveelheid volgens de CPA en de Prodcom-lijst (voorlopige cijfers) - vervolg

Code (2)	Omschrijving	Eenheid	2001			
			Mei	Juni	Juli	Augustus
15121253	---- Delen van kippen, bevoren	x 1000 BEF kg	377 289 8 531 065	386 436 10 281 781	379 494 8 123 720	437 297 10 991 590
1513	-- Vleeswaren en -conserven	x 1000 BEF -	4 761 804	4 455 228	4 490 794	4 576 828
	waarvan:					
151311	--- Vlees en eetbare slachtafvallen, gezouten, gepekeld, gedroogd of gerookt; meel en poeder van vlees of slachtafval	x 1000 BEF kg	791 922 3 768 618	785 198 3 994 677	738 574 3 622 600	776 595 3 770 260
15131110	---- Hammen en schouders van varkens alsmede delen daarvan, met been, gedroogd, gezouten of gerookt	x 1000 BEF kg	250 385 1 038 006	232 154 955 178	249 464 1 051 086	256 432 1 099 212
15131130	---- Buiken van varkens alsmede delen daarvan, gedroogd, gezouten of gerookt	x 1000 BEF kg	185 620 1 264 922	195 279 1 493 780	181 433 1 228 670	183 645 1 199 428
15131150	---- Ander varkensvlees, gedroogd, gezouten of gerookt, n.e.g.	x 1000 BEF kg	291 534 1 274 409	305 993 1 336 154	255 617 1 147 312	280 870 1 265 749
15131170	---- Rundvlees, gedroogd, gezouten of gerookt	x 1000 BEF kg	15 454 40 314	12 899 33 091	13 902 35 607	14 801 40 646
15131190	---- "Ander vlees, n.e.g., gedroogd, gezouten of gerookt; meel en poeder van vlees of slachtafvallen"	x 1000 BEF kg	48 929 150 967	38 873 176 474	38 158 159 925	40 847 165 225
151312	--- Andere bereidingen en conserven, van vlees, slachtafv. of bloed; extr. en sappen van vlees, vis en ongew. dierenwaarvan:	x 1000 BEF kg	3 919 158 25 099 381	3 621 162 24 131 676	3 709 659 24 248 780	3 753 406 24 708 490
15131215	---- Worst en dergelijke produkten, excl. leverworst	x 1000 BEF kg	973 455 6 839 126	775 917 6 138 502	969 232 6 808 570	902 831 6 677 348
15131223	---- Bereidingen van levers van ganzen en eenden	x 1000 BEF kg	15 174 64 824	14 296 61 465	7 601 30 155	8 988 34 615
15131225	---- Bereidingen en conserven van lever van andere dieren of pluimvee, behalve eenden of ganzen	x 1000 BEF kg	123 114 826 215	109 890 745 444	130 854 825 682	135 309 876 683
15131233	---- Andere bereidingen van vlees van kalkoenen	x 1000 BEF kg	134 575 599 436	135 635 675 714	133 642 630 972	131 533 638 246
15131235	---- Andere bereidingen van vlees van ander pluimvee	x 1000 BEF kg	732 231 4 705 356	755 523 4 935 123	693 879 4 380 951	663 812 4 074 744
15131243	---- Andere bereidingen van hammen van varkens en van delen daarvan	x 1000 BEF kg	714 193 3 122 846	632 504 2 886 734	598 157 2 780 414	630 949 2 895 836
15131245	---- Andere bereidingen van schouders van varkens en van delen daarvan	x 1000 BEF kg	129 991 1 265 949	163 812 1 673 894	157 482 1 635 431	174 853 1 778 895
15131253	---- Bereidingen van varkensvlees, incl. mengsels, met gew. % vlees of slachtafvallen, spek of vet < 40	x 1000 BEF kg	169 489 1 295 100	159 907 1 274 092	170 868 1 311 014	162 673 1 213 502
15131259	---- Andere bereidingen van varkensvlees, inclusief mengsels, n.e.g., andere	x 1000 BEF kg	505 199 3 496 432	464 077 3 171 048	458 694 3 324 063	520 516 3 639 618
15131260	---- Bereidingen van rundvlees	x 1000 BEF kg	248 968 1 595 238	230 385 1 408 452	222 219 1 335 402	243 316 1 527 303
15131270	---- Extracten en sappen van vlees, vis en ongewervelde waterdieren	x 1000 BEF kg	2 364 18 721	2 290 14 980	3 267 24 433	2 293 18 558
15201	- BEREIDINGEN EN CONSERVEN VAN VIS	x 1000 BEF kg	1 273 676 5 027 050	1 109 855 4 627 437	1 174 356 4 585 072	1 212 252 4 484 965
	WAARVAN:					

(1) Leveringen m.i.v. aan het buitenland geleverd maakloonwerk.

(2) Statistische classering van producten gekoppeld aan activiteiten - CPA (2-6 cijfers): Prodcom-lijst (8 cijfers).

**Leveringen (1) in waarde en in hoeveelheid volgens de CPA en de Prodcom-lijst
(voorlopige cijfers) - vervolg**

Code (2)	Omschrijving	Eenheid	2001			
			Mei	Juni	Juli	Augustus
152012	-- Vis, visfilets, ander visvlees en levers, hom en kuit, van vis, bevroren waarvan:	x 1000 BEF kg	176 439 599 328	150 368 508 237	119 710 420 635	135 664 464 612
15201270	--- Bevroren visfilets	x 1000 BEF kg	120 006 418 037	97 695 340 836	71 542 256 945	82 523 289 549
152013	-- Vis, gedroogd, gezouten of gepekeld; gerookte vis; vismeel, geschikt voor menselijke consumptiewaarvan:	x 1000 BEF kg	193 632 566 220	164 878 531 399	167 040 454 804	155 680 417 804
15201353	--- Gerookte Pacifische zalm, Atlantische zalm en Donauzalm (inclusief filets)	x 1000 BEF kg	123 663 228 353	102 015 193 159	107 271 195 522	99 179 184 060
15201359	--- Gerookte vis (behalve zalm en haring), inclusief filets	x 1000 BEF kg	57 292 222 305	46 604 178 041	49 004 176 112	48 600 176 726
152014	-- Andere bereidingen en conserven van vis; kaviaar waarvan:	x 1000 BEF kg	291 304 1 834 480	277 541 1 626 676	251 848 1 466 492	271 902 1 571 092
15201411	--- Bereidingen en conserven van zalm (niet fijn gemaakt)	x 1000 BEF kg	16 711 72 046	16 987 76 336	16 876 73 934	18 143 79 014
15201412	--- Bereidingen en conserven van haring (niet fijn gemaakt)	x 1000 BEF kg	26 294 189 438	24 044 174 519	22 679 161 151	31 055 227 419
15201419	--- Bereidingen en conserven van andere vissoorten, niet fijn gemaakt en geen vissticks	x 1000 BEF kg	61 952 492 699	63 655 480 063	52 301 407 641	59 693 472 748
15201430	--- Andere bereidingen en conserven van vis	x 1000 BEF kg	164 643 959 812	142 057 716 870	122 954 612 644	128 885 604 653
152015	-- Schaaldieren, bevroren; weekdieren en andere ongewervelde waterdieren, bevroren, gedroogd, gezouten of	x 1000 BEF kg	202 533 530 910	197 017 578 797	233 268 715 699	251 456 684 289
15201600	-- Schaaldieren, weekdieren enz., bereid of geconserveerd	x 1000 BEF kg	176 513 805 666	124 836 585 240	177 475 809 909	163 522 713 550
153	- BEREIDINGEN EN CONSERVEN VAN GROENTEN EN FRUIT	x 1000 BEF -	6 371 875	6 242 482	5 796 492	5 909 879
15311	-- Bereidingen en conserven van aardappelen waarvan:	x 1000 BEF kg	2 201 792 86 444 110	2 123 598 81 079 854	1 923 947 78 927 188	1 851 561 77 722 940
15311250	--- Aardappelen, op andere wijze verduurzaamd dan in azijn of azijnzuur, bevroren	x 1000 BEF kg	1 189 062 57 847 270	1 116 786 53 423 398	1 156 418 53 076 490	1 175 677 55 650 674
15311290	--- Aardappelen, in andere vorm dan van meel, gries of vlokken, verduurzaamd, niet bevroren, o.a. chips	x 1000 BEF kg	881 083 24 243 030	864 067 22 896 781	637 092 21 597 107	559 924 17 959 318
153210	-- Vruchte- en groentesappen waarvan:	x 1000 BEF l	646 521 16 518 360	812 891 20 972 317	564 142 15 025 439	555 054 15 439 503
15321015	--- Andere sinaasappelsap, ongegist, zonder toegevoegde alcohol, niet geconcentreerd	x 1000 BEF l	330 330 9 010 864	449 606 11 374 864	289 521 7 883 993	284 324 8 048 793
15321023	--- Ananassap, ongegist, zonder toegevoegde alcohol, niet geconcentreerd	x 1000 BEF l	10 770 365 383	9 246 297 408	9 556 326 805	10 546 363 893
15321024	--- Tomatesap, ongegist, zonder toegevoegde alcohol	x 1000 BEF l	7 980 282 998	8 101 283 536	6 954 241 192	8 134 290 484
15321025	--- Druivesap (inclusief most), ongegist, zonder toegevoegde alcohol, niet geconcentreerd	x 1000 BEF l	24 647 731 396	57 616 2 036 638	31 744 1 093 416	21 144 706 721

(1) Leveringen m.i.v. aan het buitenland geleverd maakloonwerk.

(2) Statistische classering van producten gekoppeld aan activiteiten - CPA (2-6 cijfers): Prodcom-lijst (8 cijfers).

PRODCOM - Leveringen per product

Leveringen (1) in waarde en in hoeveelheid volgens de CPA en de Prodcoum-lijst (voorlopige cijfers) - vervolg

Code (2)	Omschrijving	Eenheid	2001			
			Mei	Juni	Juli	Augustus
15321026	--- Appelsap, ongegist, zonder toegevoegde alcohol, niet geconcentreerd	x 1000 BEF l	64 505 2 287 068	86 692 2 678 595	50 608 1 711 798	52 169 1 795 885
15321030	--- Mengsels van sappen, ongegist, zonder toegevoegde alcohol, niet geconcentreerd	x 1000 BEF l	77 992 1 861 968	65 613 1 933 118	59 332 1 563 072	66 955 2 241 257
1533	-- Bereidingen en conserven van groenten en vruchten n.e.g.	x 1000 BEF kg	3 523 562 116 128 594	3 305 993 114 607 809	3 308 403 119 556 306	3 503 264 125 803 444
15331	--- Bereidingen en conserven van groenten (exclusief aardappelen) waarvan:	x 1000 BEF kg	2 636 929 84 488 285	2 480 061 84 264 098	2 375 069 88 087 855	2 618 040 95 482 499
15331100	---- Bevoren groenten	x 1000 BEF kg	2 205 856 72 000 770	2 023 893 69 713 387	1 814 048 63 837 709	2 029 884 68 430 155
153314	---- Groenten, op andere wijze verduurzaamd dan in azijn of azijnzuur waarvan:	x 1000 BEF kg	408 878 12 039 962	429 595 14 030 973	531 620 23 802 495	551 890 25 463 393
15331440	----- Andere groenten, op andere wijze verduurzaamd dan in azijn, enz., bevroren, n.e.g.	x 1000 BEF kg	68 362 907 179	70 106 1 982 144	48 631 1 356 162	59 645 1 312 698
15331490	----- Andere groenten en mengsels van groenten op andere wijze verduurzaamd dan in azijn of azijnzuur, niet bevroren	x 1000 BEF kg	224 564 6 691 456	187 774 5 242 636	226 779 8 704 315	232 110 8 479 736
153322	--- Jam, vruchtengelei, vruchten- en notenmoes en vruchten- en notenpasta	x 1000 BEF kg	372 030 5 586 621	366 732 5 469 646	378 133 5 570 457	379 467 5 834 984
153325	--- Andere conserven van vruchten	x 1000 BEF kg	297 553 17 355 936	270 645 16 372 143	349 495 19 497 846	297 130 16 840 112
154	- DIERLIJKE EN PLANTAARDIGE OLIE EN VETTEN WAARVAN:	x 1000 BEF kg	4 382 034 295 719 979	4 326 612 283 847 541	3 896 018 251 026 949	4 382 256 284 336 375
1542	-- Geraffineerde oliën en vetten	x 1000 BEF kg	1 459 895 72 391 630	1 502 644 72 645 575	1 304 917 61 695 915	1 440 288 67 956 515
154213	--- Dierlijke en plantaardige vetten en oliën, alsmede fracties daarvan, gehydrogeneerd, veresterd, doch niet	x 1000 BEF kg	321 144 13 807 785	325 866 13 719 277	290 487 11 868 208	343 213 13 793 587
15431050	-- Bereidingen van vetten en oliën voor menselijke consumptie (vloeibare margarine)	x 1000 BEF kg	354 176 8 261 678	316 615 7 622 998	324 846 7 718 691	338 377 7 720 727
15521000	- CONSUMPTIE-IJS, OOK INDIEN CACAO BEVATTEND	x 1000 BEF l	1 146 970 17 800 188	1 134 987 18 438 440	1 180 424 18 624 204	977 418 16 491 425
156	- MAALDERIJPRODUKTEN, ZETMEEL EN ZETMEELPRODUKTEN	x 1000 BEF kg	4 219 974 285 100 786	4 271 077 299 872 210	3 930 331 282 531 427	4 018 114 301 283 999
1561	-- Maalderijproducten	x 1000 BEF kg	2 498 883 179 351 250	2 597 546 194 191 856	2 213 019 176 754 460	2 428 825 200 708 800
15612	--- Meel van granen en ander plantaardig meel, alsmede mengsels daarvan waarvan:	x 1000 BEF kg	1 483 674 109 504 633	1 494 704 122 312 032	1 282 682 109 812 761	1 448 563 130 096 679
15612100	---- Meel van tarwe of van mengkoren	x 1000 BEF kg	1 051 157 101 305 419	1 129 270 115 274 056	905 614 102 826 640	1 107 432 122 977 488
15612400	---- Mengsels en deeg, voor de bereiding van bakkerswaren bedoeld bij GN 1905	x 1000 BEF kg	390 231 6 044 401	329 390 5 111 821	346 656 5 306 338	305 170 5 184 754
15613	--- Gries, griesmeel en pellets en andere produkten van granen waarvan:	x 1000 BEF kg	395 274 26 889 409	403 683 26 230 403	352 696 24 756 531	378 907 26 959 067

(1) Leveringen m.i.v. aan het buitenland geleverd maakloonwerk.

(2) Statistische classering van producten gekoppeld aan activiteiten - CPA (2-6 cijfers): Prodcoum-lijst (8 cijfers).

**Leveringen (1) in waarde en in hoeveelheid volgens de CPA en de Prodcop-lijst
(voorlopige cijfers) - vervolg**

Code (2)	Omschrijving	Eenheid	2001			
			Mei	Juni	Juli	Augustus
156133	---- Andere graanproducten (inclusief corn-flakes) waarvan:	x 1000 BEF kg	298 937 12 015 392	315 510 11 661 676	275 963 11 642 214	286 495 11 789 362
15613335	----- Graankiemen, ook indien geplet, in vlokken of gemalen	x 1000 BEF kg	3 423 479 955	3 236 497 077	3 662 426 422	4 798 628 568
15613353	----- Andere bereidingen verkregen door het poffen of roosteren van granen o.a. popcorn en wafels van gepofte rijst	x 1000 BEF kg	174 556 2 333 863	197 014 2 931 819	157 929 2 395 564	150 257 1 998 289
1562	-- Zetmeel en zetmeelproducten waarvan:	x 1000 BEF kg	1 721 091 105 749 536	1 673 531 105 680 354	1 717 312 105 776 967	1 589 289 100 575 199
156210	--- Maisolie en fracties daarvan, niet chemisch gewijzigd	x 1000 BEF kg	183 324 9 599 787	185 225 9 186 200	206 776 10 159 931	196 158 8 452 351
15622190	--- Andere, invertsuiker daaronder begrepen	x 1000 BEF kg	182 317 4 479 730	176 012 4 808 629	179 832 4 684 819	156 118 4 215 593
156222	--- Zetmeel; inuline; tarwegluten; dextrine en ander gewijzigd zetmeel waarvan:	x 1000 BEF kg	338 565 13 304 685	312 185 12 560 367	325 792 12 637 654	332 333 13 994 491
15622270	---- Dextrine en ander gewijzigd zetmeel	x 1000 BEF kg	89 579 4 576 240	78 604 3 964 260	74 425 3 963 240	71 208 3 833 135
157	- BEREIDE DIERVOEDERS	x 1000 BEF kg	5 690 772 553 913 668	5 298 910 512 212 847	5 659 477 523 179 476	5 704 214 556 960 471
1571	-- Bereide veevoeders waarvan:	x 1000 BEF kg	5 553 762 548 014 976	5 137 657 506 297 596	5 523 353 517 417 108	5 528 171 549 899 480
15711010	--- Kernvoeders(premixen)	x 1000 BEF kg	751 531 19 652 241	627 405 17 208 461	605 060 17 044 589	609 598 17 902 501
15711033	--- Bereidingen voor het voederen van varkens	x 1000 BEF kg	2 314 188 287 672 180	2 199 563 269 684 456	2 521 266 275 827 620	2 405 391 294 987 392
15711035	--- Bereidingen voor het voederen van rundvee	x 1000 BEF kg	782 612 88 139 349	768 741 83 758 026	842 915 88 112 941	894 381 94 003 587
15711037	--- Andere bereidingen voor het voederen van dieren: pluimvee	x 1000 BEF kg	1 252 610 130 324 809	1 127 668 115 806 549	1 135 678 116 260 266	1 190 088 122 260 305
157210	-- Bereide voeders voor huisdieren	x 1000 BEF kg	137 010 5 898 692	161 253 5 915 251	136 124 5 762 368	176 043 7 060 991
158	- OVERIGE VOEDINGSMIDDELEN	x 1000 BEF -	15 220 533	15 506 072	14 193 969	16 176 425
15811	-- Bakkerijproducten	x 1000 BEF kg	2 111 519 32 097 151	2 145 839 32 973 296	2 049 224 32 130 404	2 045 446 31 344 873
15811100	--- Vers brood, waaraan geen honing, eieren, kaas of vruchten zijn toegevoegd	x 1000 BEF kg	1 226 418 26 028 602	1 234 101 26 694 110	1 210 089 26 304 371	1 222 116 25 697 850
15811200	--- Andere gezoete bakkers- en banketwaren, vb. croissants, chocoladebroodjes enz..	x 1000 BEF kg	885 101 6 068 549	911 738 6 279 186	839 135 5 826 033	823 330 5 647 023
15821	-- Beschuit, koekjes en ander houdbaar banketbakkerswerk waarvan:	x 1000 BEF kg	2 342 109 21 563 823	2 384 077 22 323 127	2 291 668 21 240 672	2 366 128 20 805 012
158212	--- Ontbijtkoek; koekjes en biscuits, gezoet; wafels en wafeltjes waarvan:	x 1000 BEF kg	1 829 159 16 147 501	1 817 782 16 147 664	1 770 668 15 683 538	1 803 407 14 895 353

(1) Leveringen m.i.v. aan het buitenland geleverd maakloonwerk.

(2) Statistische classering van producten gekoppeld aan activiteiten - CPA (2-6 cijfers): Prodcop-lijst (8 cijfers).

PRODCOM - Leveringen per product

Leveringen (1) in waarde en in hoeveelheid volgens de CPA en de Prodcom-lijst (voorlopige cijfers) - vervolg

Code (2)	Omschrijving	Eenheid	2001			
			Mei	Juni	Juli	Augustus
15821253	---- Gezoete koekjes, biscuits, wafels en wafeltjes met cacao	x 1000 BEF kg	765 264 5 678 090	758 467 5 608 508	866 104 6 510 093	764 590 5 539 495
15821255	---- Gezoete koekjes en biscuits zonder cacao (o.a. speculoos)	x 1000 BEF kg	725 974 7 414 274	741 341 7 683 599	669 245 6 782 885	732 803 6 738 670
15821330	--- Wafels en wafeltjes, met een watergehalte van meer dan 10 %	x 1000 BEF kg	118 069 1 681 327	115 902 1 606 790	102 803 1 426 276	117 685 1 632 067
15821390	--- Andere ongezoete bakkers- en banketwaren	x 1000 BEF kg	181 679 1 668 702	182 298 1 778 918	185 155 1 620 880	204 740 1 813 859
1583	-- Suiker	x 1000 BEF kg	2 261 758 116 432 428	2 025 689 105 265 024	1 858 942 93 426 006	2 159 772 157 666 619
15831	--- Suiker	x 1000 BEF kg	2 248 307 102 926 968	2 006 192 90 214 304	1 851 414 84 555 386	2 122 399 99 859 993
158312	---- Rietsuiker en beetwortelsuiker, geraffineerd, alsmede chemisch zuivere saccharose, in vaste vorm	x 1000 BEF kg	2 119 333 82 115 586	1 892 522 76 249 356	1 761 075 69 939 661	2 038 007 88 192 185
15832000	--- Bietenpulp, uitgeperst suikerriet (ampas) en andere afvalen van de suikerindustrie	x 1000 BEF kg	13 451 13 505 460	19 497 15 050 720	7 528 8 870 620	37 373 57 806 626
1584	-- Cacao, chocolade en suikerwerk	x 1000 BEF kg	4 021 703 38 604 364	4 439 284 39 936 615	3 793 156 35 376 383	5 562 097 46 924 223
158422	--- Chocolade en andere bereidingen voor menselijk gebruik die cacao bevatten anders dan in het groot verpakt/waarvan:	x 1000 BEF kg	1 599 743 8 458 972	2 025 396 10 153 307	1 729 780 8 819 393	2 773 190 12 611 633
15842233	---- Chocolade, enz., in de vorm van tabletten, staven of repen, gevuld	x 1000 BEF kg	184 444 900 362	184 083 1 000 584	183 793 911 278	243 502 1 321 601
15842243	---- Bonbons of pralines met chocolade, alcohol bevattend	x 1000 BEF kg	69 632 364 788	61 961 281 101	116 149 645 338	158 203 767 871
15842245	---- Andere bonbons of pralines met chocolade	x 1000 BEF kg	440 087 1 426 763	393 973 1 154 244	399 657 1 130 977	664 278 1 954 077
15842253	---- Andere chocolade en chocoladewerken, gevuld	x 1000 BEF kg	282 918 1 223 630	387 568 1 802 836	254 693 1 160 553	489 095 1 968 560
15842290	---- Bereidingen, cacao bevattend, excl. chocolate in repen/staven/blokken e.d., bonbons- pralines- boterhampasta-	x 1000 BEF kg	32 213 474 957	29 128 454 583	26 460 380 374	64 331 727 261
15842330	--- Suikerwerk, witte chocolade	x 1000 BEF kg	306 946 2 958 871	323 721 3 187 283	276 851 2 592 800	424 309 4 091 161
15842365	--- Gom- en geleiprodukten, inclusief vruchtenpasta's toebereid als suikergoed	x 1000 BEF kg	264 407 3 256 529	332 908 4 134 306	337 453 4 322 319	302 358 3 732 247
15842373	--- Zuurtjes en dergelijk hardgekookt suikerwerk, ook indien gevuld	x 1000 BEF kg	61 464 691 880	70 095 712 723	66 064 684 748	46 906 488 893
15842375	--- Karamels, toffees en dergelijke	x 1000 BEF kg	59 015 660 647	60 145 665 725	43 584 460 196	52 076 537 399
15851	-- Macaroni, noedels, koeskoes en dergelijke deegwaren	x 1000 BEF kg	632 432 9 707 688	703 570 10 872 557	619 799 9 168 441	646 911 9 754 829
15861	-- Koffie en thee	x 1000 BEF kg	1 398 314 10 151 512	1 419 133 10 158 764	1 343 615 9 638 863	1 270 117 8 718 485
	waarvan:					

(1) Leveringen m.i.v. aan het buitenland geleverd maakloonwerk.

(2) Statistische classering van producten gekoppeld aan activiteiten - CPA (2-6 cijfers): Prodcom-lijst (8 cijfers).

**Leveringen (1) in waarde en in hoeveelheid volgens de CPA en de Prodcoum-lijst
(voorlopige cijfers) - vervolg**

Code (2)	Omschrijving	Eenheid	2001			
			Mei	Juni	Juli	Augustus
158611	--- Cafeïnevrije koffie en gebrande koffie	x 1000 BEF kg	1 081 575 6 808 272	1 050 543 5 704 193	1 068 175 6 076 897	946 403 4 906 926
15861150	---- Gebrande koffie waaruit geen cafeïne is verwijderd	x 1000 BEF kg	961 358 6 090 731	926 408 5 013 201	926 277 5 323 302	818 267 4 283 721
15861170	---- Gebrande koffie waaruit cafeïne is verwijderd	x 1000 BEF kg	120 217 717 541	124 135 690 992	141 898 753 595	128 136 623 205
15871	-- Azijn; sausen; samengestelde kruidenrijen; mosterdmeel en bereide mosterdwaarvan:	x 1000 BEF -	877 501	854 029	863 739	784 227
15871230	--- Tomatenketchup en andere tomatensausen	x 1000 BEF kg	53 838 1 143 763	46 805 920 365	59 051 1 286 551	48 946 916 621
15871270	--- "Sausen en preparaten voor sausen; samengestelde kruidenrijen en dergelijke produkten, n.e.g."	x 1000 BEF kg	796 852 11 814 450	778 024 12 297 665	773 499 11 936 469	709 165 11 541 459
158810	-- Gehomogeniseerde voedingspreparaten en dieetvoeding	x 1000 BEF kg	180 508 1 584 179	188 058 1 674 081	140 331 1 286 134	134 671 1 203 710
1589	-- Overige voedingsmiddelen	x 1000 BEF kg	1 394 689 23 121 530	1 346 393 20 372 188	1 233 495 23 598 962	1 207 056 21 552 299
15891100	--- "Preparaten voor soep of voor bouillon; bereide soep en bouillon"	x 1000 BEF kg	63 898 1 247 944	47 013 940 938	42 587 781 387	38 830 774 469
158914	--- Andere voedingsmiddelen n.e.g.	x 1000 BEF kg	899 675 10 764 114	829 698 10 161 367	730 853 8 959 591	731 199 8 859 735
15891499	---- Preparaten, 'fondues' genaamd, en andere produkten voor menselijke consumptie n.e.g.	x 1000 BEF kg	674 379 7 228 027	594 671 6 681 637	534 927 5 969 779	501 790 5 645 064
159	- DRANKEN	x 1000 BEF -	9 727 027	9 014 205	9 667 285	9 236 975
15911020	-- Dranken, gedistilleerd uit wijn of druivenmoer	x 1000 BEF l alc. 100%	3 204 16 493	2 480 11 123	2 064 8 562	2 385 10 708
15911050	-- Gin en jenever	x 1000 BEF l alc. 100%	56 733 218 422	46 908 174 877	40 897 164 233	43 213 177 374
15911063	-- Wodka	x 1000 BEF l alc. 100%	11 056 114 287	13 876 148 237	14 149 161 952	12 473 119 864
15911080	-- Likeuren en andere gedistilleerde dranken	x 1000 BEF l alc. 100%	77 480 308 480	82 337 324 393	76 986 322 261	92 678 369 498
1596	-- Bier van mout	x 1000 BEF -	5 155 988	4 023 730	5 331 814	4 844 139
15961000	--- Bier van mout	x 1000 BEF l	5 148 402 146 785 335	4 008 148 135 810 288	5 321 947 151 148 456	4 827 872 154 562 343
15962000	--- Bostel (brouwerijafval) en afvallen van branderijen	x 1000 BEF kg	7 586 14 633 766	15 582 17 927 488	9 867 17 879 004	16 267 17 423 751
159710	-- Mout	x 1000 BEF kg	906 336 85 021 858	933 569 72 012 390	753 869 61 196 878	765 681 63 355 751
15981	-- Mineraalwater en frisdranken	x 1000 BEF l	3 295 478 214 606 565	3 640 674 229 971 744	3 261 682 211 513 502	3 276 708 211 737 973

(1) Leveringen m.i.v. aan het buitenland geleverd maakloonwerk.

(2) Statistische classering van producten gekoppeld aan activiteiten - CPA (2-6 cijfers): Prodcoum-lijst (8 cijfers).

PRODCOM - Leveringen per product

Leveringen (1) in waarde en in hoeveelheid volgens de CPA en de Prodcom-lijst (voorlopige cijfers) - vervolg

Code (2)	Omschrijving	Eenheid	2001			
			Mei	Juni	Juli	Augustus
159811	--- Mineraalwater en spuitwater, niet gezoet, noch gearomatiseerd	x 1000 BEF l	974 944 90 095 832	878 241 83 882 079	929 805 86 286 931	940 559 86 734 848
159812	--- Andere niet-alcoholische dranken	x 1000 BEF l	2 320 534 124 510 733	2 762 433 146 089 665	2 331 877 125 226 571	2 336 149 125 003 125
	waarvan:					
15981230	---- Water (inclusief mineraalwater en spuitwater) met toegevoegde suiker, enz., frisdranken	x 1000 BEF l	1 928 948 107 572 418	2 335 369 128 434 799	1 939 739 108 003 274	1 994 392 109 871 932
1600	- TABAKSPRODUKTEN	x 1000 BEF -	2 369 195	2 313 892	2 212 564	2 237 774
	WAARVAN:					
160011	-- Sigaren, cigarillo's en sigaretten, van tabak of van tabakssurrogaten	x 1000 BEF -	1 682 540	1 638 310	1 470 311	1 607 184
17	TEXTIEL	x 1000 BEF -	18 243 207	18 452 101	16 029 826	13 113 694
	-					
1710	- TEXTIELGARENS	x 1000 BEF kg	1 434 609 12 586 028	1 500 027 13 398 830	1 063 956 9 808 072	888 028 7 371 748
	WAARVAN:					
17102040	-- Vlas, gebroken, gezwingeld, gehegeld of anderszins bewerkt, maar niet gesponnen; vlaswerk en -afval	x 1000 BEF kg	130 292 3 279 561	155 391 4 135 045	193 466 3 627 860	59 127 1 309 821
17104	-- Textielgarens van natuurlijke vezels	x 1000 BEF kg	538 344 3 758 668	587 793 3 643 380	361 029 2 451 397	333 912 2 239 966
	waarvan:					
171042	--- Garens van wol, niet voor verkoop in het klein	x 1000 BEF kg	246 148 1 143 052	261 987 1 185 722	159 794 712 840	165 566 807 183
1710423	---- Kaardgarens van wol of van fijn haar, n.o.v.k.	x 1000 BEF kg	127 297 702 150	133 489 698 634	76 315 401 031	118 186 626 580
1710425	---- Kamgarens van wol of van fijn of grof haar, n.o.v.k.	x 1000 BEF kg	118 851 440 902	128 498 487 088	83 479 311 809	47 380 180 603
171043	--- Garens van katoen, niet voor verkoop in het klein 26370.1	x 1000 BEF kg	239 559 2 361 111	255 950 2 171 642	146 039 1 497 555	125 292 1 266 923
	waarvan:					
17104332	---- Garens van niet-gekamde katoenvezels, n.o.v.k., voor weefgoed (excl.tapijten en vloerbedekking)	x 1000 BEF kg	173 566 1 738 653	198 204 1 634 518	107 967 1 110 077	95 222 969 001
17105	-- Textielgarens van synthetische of van kunstmatige filamenten of stapelvezels	x 1000 BEF kg	700 736 4 875 054	687 909 4 790 728	471 325 3 425 696	444 929 3 141 406
17105A	--- = 51+55 Textielgarens van synthetische of van kunstmatige vezels (naaigarens incl.)	x 1000 BEF kg	145 030 1 489 396	137 813 1 472 178	83 860 959 704	108 194 1 089 576
171052	--- Garens van synthetische stapelvezels, niet voor verkoop in het klein	x 1000 BEF kg	376 642 2 291 927	344 127 1 965 077	243 808 1 455 454	201 497 1 245 303
1710523	---- Garens van synthetische stapelvezels (andere dan naaigarens) bevattende 85 % of meer van die vezels, n.o.v.k.waarvan:	x 1000 BEF kg	247 699 1 437 550	215 343 1 110 751	164 401 934 424	114 402 714 926
17105232	----- Garens van synthet. stapelvezels (andere dan naaigarens) met 85 of > 85 % van die vezels, n.o.v.k., voor overige weverijen	x 1000 BEF kg	128 274 752 120	99 668 563 547	73 224 437 610	48 942 310 636
1710525	---- Garens van polyester-stapelvezels, hoofdzakelijk gemengd met kunstmatige vezels, n.o.v.k.	x 1000 BEF kg	33 304 153 078	30 114 142 446	23 336 99 453	23 728 115 635
1710527	---- Garens van synthetische stapelvezels enkel of hoofdzakelijk gemengd met katoen, n.o.v.k.waarvan:	x 1000 BEF kg	67 992 538 852	65 685 520 702	28 918 266 081	32 142 222 038

(1) Leveringen m.i.v. aan het buitenland geleverd maakloonwerk.

(2) Statistische classering van producten gekoppeld aan activiteiten - CPA (2-6 cijfers): Prodcom-lijst (8 cijfers).

**Leveringen (1) in waarde en in hoeveelheid volgens de CPA en de Prodcop-lijst
(voorlopige cijfers) - vervolg**

Code (2)	Omschrijving	Eenheid	2001			
			Mei	Juni	Juli	Augustus
17105272	----- Garens van synthetische stapelvezels enkel of hoofdzakelijk gemengd met katoen, n.o.v.k., voor overige weverijen	x 1000 BEF kg	51 398 467 901	48 131 453 271	23 095 243 228	21 947 185 431
1710529	----- Garens van synthetische stapelvezels, n.e.g., n.o.v.k.	x 1000 BEF kg	27 647 162 447	32 985 191 178	27 153 155 496	31 225 192 704
171053	--- Garens van synthetische stapelvezels met wol gemengd, niet voor verkoop in het klein	x 1000 BEF kg	115 715 585 816	132 752 695 439	77 127 415 820	94 173 491 188
171054	--- Garens van kunstmatige stapelvezels, niet voor verkoop in het klein	x 1000 BEF kg	63 349 507 915	73 217 658 034	66 530 594 718	41 065 315 339
1720	- TEXTIELWEEFSELS	x 1000 BEF kg	4 877 548 16 904 696	4 942 498 17 183 291	3 933 243 14 179 563	2 997 204 10 889 804
172010	-- Weefsels (andere dan speciale weefsels) van natuurlijke vezels andere dan katoen	x 1000 BEF kg	182 645 207 563	174 270 202 997	163 230 168 465	148 411 141 478
172020	-- Weefsels (andere dan speciale weefsels) van katoen waarvan:	x 1000 BEF kg	1 056 172 3 393 714	1 073 172 3 465 372	816 751 2 523 313	739 086 2 362 667
1720200J	--- = 20.15+45+75 Weefsels van katoen, uitgez. gaasverb., voor overig woningtextiel	x 1000 BEF kg	397 107 1 142 137	418 246 1 232 300	379 473 1 062 099	350 342 1 138 576
17203	-- Weefsels (andere dan speciale weefsels) van synthetische of kunstmatige filamenten of stapelvezels	x 1000 BEF kg	2 698 476 10 227 908	2 710 284 10 306 182	2 161 464 9 166 467	1 590 073 6 617 479
172031	--- Weefsels van synthetische of kunstmatige filamentgarens waarvan:	x 1000 BEF kg	1 607 992 7 492 355	1 627 865 7 507 000	1 269 705 6 787 226	879 665 4 573 569
17203130	---- Weefsels van synthetische of kunstmatige vezels, hoge sterktegraad, strippen e.d.	x 1000 BEF kg	536 365 4 629 256	571 785 4 570 011	446 249 4 327 541	319 710 2 778 503
17203155	---- Weefsels van synth. filamentgarens, voor woningtextiel of huishoudtextiel	x 1000 BEF kg	409 999 1 300 510	441 998 1 366 590	366 748 1 103 949	343 379 1 155 285
172032	--- Weefsels van synthetische stapelvezels	x 1000 BEF kg	736 828 1 444 732	741 136 1 529 218	639 732 1 478 898	356 224 690 089
1720321	---- Weefsels van synthetische stapelvezels, bevattende 85 of meer gewichtpercenten van die vezels waarvan:	x 1000 BEF kg	340 956 451 230	340 720 564 283	271 126 552 860	181 643 243 867
17203214	---- Weefsels met 85 of meergewichtpercenten aan synthetischestapelvezels, voor gordijnen en zonwering	x 1000 BEF kg	60 006 154 302	64 314 161 816	73 360 184 852	32 135 78 159
1720322	--- Weefsels van synth. stapelvezels, met <85% van die vezels, hoofdz. gem. met katoen, niet van verschill. kl. garens	x 1000 BEF kg	71 883 181 224	56 861 151 966	55 099 138 287	31 260 88 003
1720323	---- Weefsels van synth. stapelvezels, bevattende <85% van die vezels, hoofdz. gem. met katoen, met verschill.	x 1000 BEF kg	56 235 144 007	59 703 140 981	61 200 148 509	32 839 86 085
172032A	---- = 32.4+5 Andere weefsels van synthetische stapelvezels, enkel of hoofdzakelijk gemengd met wol	x 1000 BEF kg	12 227 14 686	14 545 16 221	8 993 10 010	5 659 6 374
1720329	---- Andere weefsels van synthetische stapelvezels, gemengd met vezels andere dan van wol waarvan:	x 1000 BEF kg	255 527 653 585	269 307 655 767	243 314 629 232	104 823 265 760
17203292	---- Weefsels van synth. stapelvezels, gemengd met andere vezels dan van wol, fijn dierlijk haar of katoen, voor kleding	x 1000 BEF kg	103 576 277 718	106 194 243 221	90 949 250 267	44 467 110 948
172033	--- Weefsels van kunstmatige stapelvezels	x 1000 BEF kg	353 656 1 290 821	341 283 1 269 964	252 027 900 343	354 184 1 353 821

(1) Leveringen m.i.v. aan het buitenland geleverd maakloonwerk.

(2) Statistische classering van producten gekoppeld aan activiteiten - CPA (2-6 cijfers): Prodcop-lijst (8 cijfers).

PRODCOM - Leveringen per product

Leveringen (1) in waarde en in hoeveelheid volgens de CPA en de Prodc-com-lijst (voorlopige cijfers) - vervolg

Code (2)	Omschrijving	Eenheid	2001			
			Mei	Juni	Juli	Augustus
172040	-- Fluweel en pluche, lussenweefsel en andere speciale weefsels waarvan:	x 1000 BEF kg	940 255 3 075 511	984 772 3 208 740	791 798 2 321 318	519 634 1 768 180
17204010	--- Kettingfluweel en inslagfluweel, chenilleweefsel (ecl.bad- en frottéstof van katoen, getufte textieltoffen, lint)	x 1000 BEF kg	706 721 2 089 826	791 602 2 473 885	634 480 1 853 079	419 397 1 369 079
1730	- TEXTIELVEREDELINGSDIENSTEN - WAARVAN:	x 1000 BEF -	1 233 025	1 230 965	920 904	876 263
173010	-- Diensten in verband met het verven van vezels en garens	x 1000 BEF kg	252 014 4 000 910	266 964 4 342 988	155 350 2 554 236	158 363 2 630 774
173010A	--- = 10.1+2 Verven en appreten van garens en stapelvezels waarvan:	x 1000 BEF kg	229 235 3 461 395	241 654 3 727 862	136 070 2 092 801	142 088 2 210 644
17301022	---- Verven van garens van wol, fijn of grof dierlijk haar en paardenhaar	x 1000 BEF kg	30 036 413 923	36 236 494 742	20 215 231 858	18 408 278 970
17301023	---- Verven van garens van katoen (excl.naaigarens)	x 1000 BEF kg	63 292 819 040	66 943 875 942	37 506 509 856	43 338 541 285
17301025	---- Verven van synthetische filamentgarens (excl.naaigarens)	x 1000 BEF kg	68 511 1 105 855	69 563 1 145 252	47 479 772 925	42 657 707 571
17301027	---- Verven van garens van synthetische stapelvezels (excl.naaigarens)	x 1000 BEF kg	26 662 349 470	25 914 435 205	9 468 122 490	10 450 161 517
17301028	---- Verven van garens van kunstmatige stapelvezels (excl.naaigarens)	x 1000 BEF kg	27 169 445 559	29 232 418 401	13 125 231 391	18 454 263 177
17301030	--- Anders afwerken van garens	x 1000 BEF kg	22 779 539 515	25 310 615 126	19 280 461 435	16 275 420 130
17302	-- Diensten in verband met het bleken en verven van weefsels -	x 1000 BEF -	269 741	248 400	146 077	166 223
173021	--- Diensten in verband met het bleken van weefsels waarvan:	x 1000 BEF -	55 115	63 295	48 185	43 097
17302130	---- Bleken van weefsels van katoen met 85 of meer gewichtspereenten aan katoen	x 1000 BEF m2	48 853 669 937	59 337 691 269	44 432 601 868	40 784 521 712
173022	--- Diensten in verband met het verven van weefsels waarvan:	x 1000 BEF -	214 626	185 105	97 892	123 126
17302230	---- Verven van weefsels van katoen, met 85 of meer gewichtspereenten aan katoen	x 1000 BEF m2	92 460 3 378 429	71 780 2 574 868	51 342 1 689 223	59 178 2 087 785
17302250	---- Verven van weefsels van synthetische filamentgarens en stapelvezels	x 1000 BEF m2	87 696 4 540 413	79 326 3 989 210	23 210 661 793	38 879 954 651
173030	-- Diensten in verband met het bedrukken van weefsels waarvan:	x 1000 BEF -	396 462	381 164	334 723	317 532
17303030	--- Bedrukken van weefsels van katoen, met 85 of meer gewichtspereenten aan katoen	x 1000 BEF m2	292 207 2 855 207	273 797 2 794 886	246 510 2 508 016	258 765 2 443 953
17304020	-- Afwerken van weefsels van wol, fijn of grof dierlijk haar of paardenhaar (excl.bleken, verven, bedrukken)	x 1000 BEF m2	7 297 191 946	6 188 161 385	4 124 112 496	4 308 109 849
17304030	-- Anders afwerken van weefsels van katoen, met 85 of meer gewichtspereenten aan katoen (excl.bleken, verven, bedrukken)	x 1000 BEF m2	52 458 1 399 925	54 892 1 403 163	37 612 1 100 150	27 015 764 103

(1) Leveringen m.i.v. aan het buitenland geleverd maakloonwerk.

(2) Statistische classering van producten gekoppeld aan activiteiten - CPA (2-6 cijfers): Prodc-com-lijst (8 cijfers).

**Leveringen (1) in waarde en in hoeveelheid volgens de CPA en de Prodcorn-lijst
(voorlopige cijfers) - vervolg**

Code (2)	Omschrijving	Eenheid	2001			
			Mei	Juni	Juli	Augustus
17304050	-- Anders afwerken van weefsels van synthetische filamentgarens en stapelvezels	x 1000 BEF m2	122 467 6 332 172	138 556 6 761 033	96 531 5 327 544	74 428 3 319 271
17304060	-- Anders afwerken van weefsels van kunstmatige filamentgarens en stapelvezels	x 1000 BEF m2	29 595 2 287 177	30 786 2 402 966	27 480 2 195 929	15 193 1 194 811
1740	- GECONFECTIONEERDE ARTIKELEN VAN TEXTIEL, EXCLUSIEF KLEDING	x 1000 BEF -	1 815 233	1 658 711	1 251 224	1 097 042
17401	-- Geconfectioneerde artikelen van textiel voor huishoudelijk gebruik	x 1000 BEF -	1 371 791	1 251 647	896 077	764 630
17401A	--- = 11+12 Dekens en beddelinnen waarvan:	x 1000 BEF kg	64 987 114 605	65 206 120 095	46 777 86 967	46 501 77 250
17401253	---- Beddenlinnen van katoen(excl.brei-en haakwerk)	x 1000 BEF kg	52 200 95 043	53 935 103 196	40 825 78 534	38 837 66 678
174013	--- Tafellinnen waarvan:	x 1000 BEF kg	80 401 121 520	70 121 102 654	83 041 109 514	29 383 62 552
17401353	---- Tafellinnen van katoen(excl.brei- en haakwerk)	x 1000 BEF kg	65 186 108 492	54 776 89 966	61 588 90 433	21 213 54 944
174014	--- Huishoudlinnen	x 1000 BEF kg	607 444 1 767 217	447 074 1 187 800	308 407 780 467	274 283 729 438
17401430	---- Bad- en keukenlinnen, van badstof en dergelijke weefsels van katoen	x 1000 BEF kg	595 549 1 739 903	434 188 1 157 413	296 997 758 932	263 700 705 619
17401450	---- Geweven bad- en keukenlinnen, van textiel (excl.badstof en dergelijke weefsels van katoen)	x 1000 BEF kg	11 895 27 314	12 886 30 387	11 410 21 535	10 583 23 819
174015	--- Vitrages, gordijnen en rolgordijnen, bed- en gordijnvalletjes daaronder begrepen	x 1000 BEF kg	131 717 131 933	129 226 138 149	103 719 98 168	100 135 172 319
17401530	---- Gordijnen en binnenzonwering, gordijn- of bedvalletjes, van brei- of haakwerk	x 1000 BEF kg	23 311 31 733	20 687 33 280	16 081 21 867	23 031 60 104
17401550	---- Gordijnen en binnenzonwering, gordijn- of bedvalletjes, van weefsels	x 1000 BEF kg	108 406 100 200	108 539 104 869	87 638 76 301	77 104 112 215
174016	--- Andere artikelen voor stoffering, n.e.g.	x 1000 BEF -	487 242	540 020	354 133	314 328
17402	-- Andere geconfectioneerde artikelen van textiel waarvan:	x 1000 BEF -	443 442	407 064	355 147	332 412
174022	--- Dekkleden, zeilen voor schepen, enz., zonneschermen, tenten en kampeerartikelenwaarvan:	x 1000 BEF kg	171 864 388 514	138 953 294 873	120 436 263 479	82 848 181 594
17402210	---- Dekkleden, markiezen en zonneschermen (excl.voortenten voor caravans)	x 1000 BEF kg	106 895 228 422	90 094 184 158	76 973 164 747	42 740 86 016
174024	--- Slaapzakken; beddegoed	x 1000 BEF p/st	149 590 435 220	127 728 417 807	116 561 374 683	151 897 429 536
17402590	--- Andere geconfectioneerde artikelen, incl. dweilen, vaatdoeken e.d. van brei-/haakwerk	x 1000 BEF kg	57 321 41 189	66 616 38 600	41 591 31 622	41 764 34 881
175	- OVERIGE TEXTIELPRODUKTEN	x 1000 BEF -	8 412 483	8 449 926	8 420 134	6 428 185

(1) Leveringen m.i.v. aan het buitenland geleverd maakloonwerk.

(2) Statistische classering van producten gekoppeld aan activiteiten - CPA (2-6 cijfers): Prodcorn-lijst (8 cijfers).

PRODCOM - Leveringen per product

Leveringen (1) in waarde en in hoeveelheid volgens de CPA en de Prodcom-lijst (voorlopige cijfers) - vervolg

Code (2)	Omschrijving	Eenheid	2001			
			Mei	Juni	Juli	Augustus
17511	-- Tapijten en andere vloerbedekkingen van textielstoffen	x 1000 BEF m2	6 705 096 43 686 194	6 801 677 42 811 859	7 000 964 42 452 747	5 246 351 34 256 135
17511200	--- Geweven tapijten en andere geweven textielbekleding (excl. getuft of gevlokt)	x 1000 BEF m2	2 189 251 7 710 068	2 472 203 8 592 952	2 757 141 9 552 766	1 414 495 4 786 348
17511300	--- Getufte tapijten en andere getufte vloerbedekking van textiel	x 1000 BEF m2	3 803 283 23 267 867	3 707 997 23 095 135	3 691 068 23 083 339	3 372 844 20 879 116
175114	--- Andere tapijten (inclusief die van vilt)	x 1000 BEF m2	712 562 12 708 259	621 477 11 123 772	552 755 9 816 642	459 012 8 590 671
1752	-- Koord, bindgaren, touw en netten	x 1000 BEF kg	54 569 328 062	45 893 281 580	52 568 293 843	36 562 209 872
175310	-- Gebonden textielvlies en artikelen van gebonden textielvlies, exclusief kleding	x 1000 BEF kg	283 565 2 038 739	270 461 2 274 175	248 601 2 085 452	175 917 1 390 093
1754	-- Overige textielproducten n.e.g.	x 1000 BEF -	1 369 253	1 331 895	1 118 001	969 355
17541	--- Tule, kant, lint, passementwerk en borduurwerk	x 1000 BEF -	226 804	227 866	142 150	193 419
175411	---- Lint; passementwerk en dergelijke	x 1000 BEF -	222 689	223 949	138 089	189 995
17541130	----- Lint, excl. etiketten, insignes e.d. artikelen	x 1000 BEF -	156 999	162 527	101 518	142 624
17541150	----- Etiketten, insignes e.d. artikelen, van textiel (excl. geborduurd)	x 1000 BEF -	36 221	32 199	23 311	28 547
17541170	----- Boordsel aan het stuk; kwasten, pompons, passementswerk (excl. gebreed of gehaakt)	x 1000 BEF -	29 469	29 223	13 260	18 824
17541A	---- = 12+13 Tule, kant en borduurwerk	x 1000 BEF -	4 115	3 917	4 061	3 424
17542000	--- Vilt (al dan niet geïmpregneerd, gecoat, bekleed of gelamineerd n.e.g.)	x 1000 BEF kg	137 838 1 340 419	112 527 1 051 174	145 342 1 302 961	83 835 763 063
17543	--- Andere artikelen van textiel	x 1000 BEF kg	1 004 611 3 770 104	991 502 3 404 456	830 509 2 910 630	692 101 2 295 223
17543A	---- = 31+32+33+34+35+36+39 Textielproducten voor technisch gebruik	x 1000 BEF kg	122 981 160 427	119 305 159 123	111 143 165 809	102 096 143 443
17543700	---- Beklede textielweefsels	x 1000 BEF kg	633 423 3 109 173	586 389 2 696 418	505 463 2 374 854	362 082 1 716 671
175438	---- Producten en artikelen van textiel, voor technisch gebruik waarvan:	x 1000 BEF kg	248 207 500 504	285 808 548 915	213 903 369 967	227 923 435 109
17543850	----- Kousen, pitten en wiken voor lampen, drijfriemen, slangen, filterzakken	x 1000 BEF kg	79 718 324 952	97 270 326 957	56 329 210 192	51 935 203 769
17601	- GEBREIDE EN GEHAAKTE STOFFEN	x 1000 BEF kg	270 328 707 364	346 468 760 584	152 129 467 686	301 840 586 525
176011	-- Poolbrei- en poolhaakwerk aan het stuk waarvan:	x 1000 BEF kg	97 990 344 478	128 691 363 239	78 112 252 957	89 300 284 729

(1) Leveringen m.i.v. aan het buitenland geleverd maakloonwerk.

(2) Statistische classering van producten gekoppeld aan activiteiten - CPA (2-6 cijfers); Prodcom-lijst (8 cijfers).

**Leveringen (1) in waarde en in hoeveelheid volgens de CPA en de Prodcoum-lijst
(voorlopige cijfers) - vervolg**

Code (2)	Omschrijving	Eenheid	2001			
			Mei	Juni	Juli	Augustus
17601170	- - - Poolbrei- en poolhaakwerk, n.e.g.	x 1000 BEF kg	69 877 256 726	98 062 283 976	63 950 210 626	63 612 204 506
176012	- - Ander brei- en haakwerk aan het stuk	x 1000 BEF kg	172 338 362 886	217 777 397 345	74 017 214 729	212 540 301 796
177	- GEBREIDE EN GEHAAKTE ARTIKELEN	x 1000 BEF -	199 981	323 506	288 236	525 132
177110	- - Kousenbroeken, kousen, kniekousen, sokken en dergelijke artikelen, van brei- of haakwerk	x 1000 BEF -	35 749	35 879	36 588	40 788
177210	- - Truien, jumpers, pullovers, slipovers, vesten en dergelijke artikelen, van brei- of haakwerkwaarvan:	x 1000 BEF p/st	164 232 195 454	287 627 324 373	251 648 252 497	484 344 478 229
17721032	- - - Truien, enz., voor dames of voor meisjes, van wol of van fijn haar	x 1000 BEF p/st	7 049 6 280	18 743 17 234	11 355 10 574	39 050 43 436
17721071	- - - Truien, enz., voor heren of voor jongens, van synth. of kunstmatige vezels	x 1000 BEF p/st	16 502 31 753	27 865 43 216	30 480 44 857	38 958 52 429
17721072	- - - Truien, enz., voor dames of voor meisjes, van synth. of kunstmatige vezels	x 1000 BEF p/st	75 003 87 760	126 302 144 079	80 058 83 511	149 546 164 187
17721090	- - - Truien, pullovers, sweatshirts, mouwloze vesten en vesten met mouwen, van textielmaterialen	x 1000 BEF p/st	12 242 10 995	22 713 19 546	34 125 29 076	48 695 40 217
18	KLEDING; BONT	x 1000 BEF -	1 319 794	1 403 772	1 550 387	2 057 876
	WAARVAN:					
18101000	- KLEDING VAN LEDER OF VAN KUNSTLEDER(INCL.JASSEN EN OVERJASSEN)(EXCL.KLEDINGACCESSOIRES,	x 1000 BEF p/st	6 674 801	7 534 896	12 918 1 761	29 186 2 655
182112	- LANGE EN KORTE BROEKEN EN ZOGENAAMDE AMERIKAANSE OVERALLS, WERK- EN BEDRIJFSKLEDING, VOOR HEREN	x 1000 BEF p/st	27 517 43 145	31 215 48 429	19 868 31 916	23 546 35 002
18211241	- - Lange broeken en kniebroeken voor heren of jongens, van katoen, bedrijfs- of werkkleding	x 1000 BEF p/st	8 748 13 502	8 941 14 809	4 595 8 497	7 774 11 563
18211245	- - Lange broeken, enz., van synth. en kunstm. vezels, voor heren/jongens, werkk.	x 1000 BEF p/st	10 755 18 727	13 685 22 757	9 255 15 326	9 599 15 497
18211251	- - Amerikaanse overalls voor heren of jongens, van katoen, bedrijfs- of werkkleding	x 1000 BEF p/st	2 334 2 699	2 917 3 356	1 361 1 702	2 348 2 378
18211255	- - Amerikaanse overalls voor heren of jongens, van synthetische of kunstmatige vezels, bedrijfs- of werkkleding	x 1000 BEF p/st	5 680 8 217	5 672 7 507	4 657 6 391	3 825 5 564
182130	- ANDERE WERKKLEDING	x 1000 BEF p/st	51 790 135 349	64 727 136 215	29 789 87 819	39 935 91 590
18213013	- - Overige kleding voor heren of jongens, van katoen of van synthetische of kunstmatige vezels, bedrijfs- en werkkleding	x 1000 BEF p/st	24 055 40 854	33 137 41 584	12 937 16 518	20 743 26 366
18213023	- - Overige kleding voor dames of meisjes, van katoen of van synthetische of kunstmatige vezels, bedrijfs- of werkkleding	x 1000 BEF p/st	27 735 94 495	31 590 94 631	16 852 71 301	19 192 65 224
1822	- BOVENKLEDING	x 1000 BEF p/st	412 588 390 096	541 702 559 917	706 541 556 976	1 003 010 720 171
18221	- - Bovenkleding van brei- of haakwerk	x 1000 BEF p/st	59 331 53 865	48 857 44 602	114 216 58 636	148 167 83 084

(1) Leveringen m.i.v. aan het buitenland geleverd maakloonwerk.

(2) Statistische classering van producten gekoppeld aan activiteiten - CPA (2-6 cijfers): Prodcoum-lijst (8 cijfers).

PRODCOM - Leveringen per product

Leveringen (1) in waarde en in hoeveelheid volgens de CPA en de Prodcom-lijst (voorlopige cijfers) - vervolg

Code (2)	Omschrijving	Eenheid	2001			
			Mei	Juni	Juli	Augustus
18221A	--- = 11+13+14 Bovenkleding van brei- of haakwerk, n.e.g. waarvan:	x 1000 BEF p/st	57 600 50 279	46 836 39 565	112 484 54 605	145 682 77 224
18221270	--- Pantalons, kniebroeken, shorts, Amerikaanse overalls, van brei- of haakwerk, voor heren of jongens	x 1000 BEF p/st	1 731 3 586	2 021 5 037	1 732 4 031	2 485 5 860
18221470	---- Japonnen van brei- of haakwerk, voor dames of meisjes	x 1000 BEF p/st	19 373 22 601	12 406 13 965	3 657 4 140	8 688 11 252
18222	-- Overige bovenkleding, voor heren of voor jongens	x 1000 BEF p/st	86 967 76 340	96 578 85 814	108 889 82 157	200 963 147 173
182221	--- Overjassen, jekkers, capes, anoraks, blousons en dergelijke artikelen, voor heren of voor jongens	x 1000 BEF p/st	19 806 12 664	44 641 37 882	22 649 15 216	63 379 50 745
1822211	---- Regenjassen en overjassen, voor heren of jongens	x 1000 BEF p/st	4 161 1 115	6 226 1 470	8 576 1 450	16 038 7 542
1822212	---- Anoraks en blousons, voor heren of jongens	x 1000 BEF p/st	15 645 11 549	38 415 36 412	14 073 13 766	47 341 43 203
182222	--- Kostuums en ensembles voor heren of voor jongens	x 1000 BEF p/st	11 310 2 674	9 272 3 466	17 291 6 702	21 958 6 430
182223	--- Colbertjassen, blazers en dergelijke, voor heren of voor jongens waarvan:	x 1000 BEF p/st	5 731 2 222	7 123 2 178	12 330 3 779	15 202 4 978
18222339	---- Colbertjasjes en blazers voor heren of jongens, van textielmaterialen	x 1000 BEF p/st	2 331 1 069	3 466 1 393	5 131 1 750	8 838 3 302
182224	--- Lange en korte broeken en zogenaamde Amerikaanse overalls, voor heren of voor jongens waarvan:	x 1000 BEF p/st	50 120 58 780	35 542 42 288	56 619 56 460	100 424 85 020
18222445	---- Pantalons en kniebroeken voor heren of jongens, van synthetische of kunstmatige vezels (excl. gebreid of gehaakt, ...)	x 1000 BEF p/st	23 528 37 320	16 593 26 924	14 476 25 528	35 857 42 953
18223	-- Overige bovenkleding, voor dames of voor meisjes	x 1000 BEF p/st	266 290 259 891	396 267 429 501	483 436 416 183	653 880 489 914
182231	--- Mantels, capes, anoraks, blousons en dergelijke artikelen, voor dames of voor meisjes	x 1000 BEF p/st	21 573 15 287	36 512 29 523	139 252 105 374	178 071 97 321
182232	--- Mantelpakken en broekpakken voor dames of voor meisjes	x 1000 BEF p/st	5 844 5 329	5 783 4 035	8 663 7 207	11 876 11 124
182233	--- Blazers en jasjes voor dames of voor meisjes waarvan:	x 1000 BEF p/st	58 427 39 311	99 954 70 032	99 561 54 412	148 139 72 709
18223339	---- Jasjes en blazers voor dames of meisjes, van textielmaterialen	x 1000 BEF p/st	41 619 30 234	92 631 65 033	67 002 37 426	119 856 52 761
182234	--- Japonnen, rokken en broekrokken voor dames of voor meisjes	x 1000 BEF p/st	146 121 150 615	169 072 175 549	184 052 166 168	235 129 206 194
1822347	---- Japonnen, voor dames of meisjes waarvan:	x 1000 BEF p/st	78 994 54 326	74 535 53 543	83 891 52 640	119 180 68 273
18223479	----- Japonnen voor dames of meisjes, van andere textielstoffen	x 1000 BEF p/st	12 954 8 831	16 198 13 312	6 651 3 421	11 363 2 538
18223481	---- Rokken en broekrokken voor dames of meisjes, van katoen (excl. gebreid of gehaakt)	x 1000 BEF p/st	4 985 4 566	8 620 6 169	13 151 6 691	7 614 4 103

(1) Leveringen m.i.v. aan het buitenland geleverd maakloonwerk.

(2) Statistische classering van producten gekoppeld aan activiteiten - CPA (2-6 cijfers): Prodcom-lijst (8 cijfers).

**Leveringen (1) in waarde en in hoeveelheid volgens de CPA en de Prodcorm-lijst
(voorlopige cijfers) - vervolg**

Code (2)	Omschrijving	Eenheid	2001			
			Mei	Juni	Juli	Augustus
18223484	---- Rokken en broekrokken voor dames of meisjes, van wol of fijn dierlijk haar (excl. gebreid of gehaakt)	x 1000 BEF p/st	4 870 4 654	3 470 3 354	8 229 4 235	10 821 10 927
18223485	---- Rokken voor dames of meisjes, van synthetische of kunstmatige vezels (excl. gebreid of gehaakt)	x 1000 BEF p/st	32 028 69 468	42 980 86 924	40 499 79 816	52 165 97 814
18223489	---- Rokken en broekrokken voor dames/meisjes, van andere textielstoffen, n.e.g.	x 1000 BEF p/st	25 244 17 601	39 467 25 559	38 282 22 786	45 349 25 077
182235	--- Lange en korte broeken en zogenaamde Amerikaanse overalls, voor dames of voor meisjeswaarvan:	x 1000 BEF p/st	34 325 49 349	84 946 150 362	51 908 83 022	80 665 102 566
18223543	---- Pantalons en kniebroeken voor dames of meisjes, van katoen	x 1000 BEF p/st	5 189 2 938	7 428 9 807	8 191 7 212	15 838 17 062
18223546	---- Pantalons en kniebroeken voor dames of meisjes, van synthetische vezels	x 1000 BEF p/st	14 887 24 536	53 895 119 335	24 597 62 664	38 225 59 767
1823	- ONDERKLEDING	x 1000 BEF -	564 818	482 810	522 205	724 195
18231	-- Onderkleding van brei- of haakwerk	x 1000 BEF p/st	126 344 454 047	90 634 395 050	103 325 444 999	155 652 401 377
	waarvan:					
18231220	--- Onderbroeken en slips voor heren of jongens, gebreid of gehaakt (incl. boxer shorts)	x 1000 BEF p/st	18 707 172 531	17 844 172 853	19 053 204 089	16 163 145 775
182314	--- Onderjurken, onderrokken, slips, nachthemden, enz., van brei- of haakwerk, voor dames of voor meisjes	x 1000 BEF p/st	95 726 247 334	54 707 171 634	77 293 217 162	126 854 227 727
18232	-- Overige onderkleding	x 1000 BEF -	402 136	345 068	350 375	487 696
18232A	--- = 21+22 Onderkleding, voor heren of jongens waarvan:	x 1000 BEF p/st	24 849 37 906	53 982 63 116	32 927 39 523	53 439 57 898
18232111	---- Overhemden voor heren of jongens, van katoen (excl. gebreid of gehaakt)	x 1000 BEF p/st	10 540 15 684	30 824 29 053	14 903 15 851	21 891 19 289
18232115	---- Overhemden voor heren of jongens, van synthetische of kunstmatige vezels (excl. gebreid of gehaakt)	x 1000 BEF p/st	4 332 6 358	6 210 8 140	3 376 3 518	7 182 8 556
18232B	--- = 23+25 Onderkleding, voor dames of meisjes waarvan:	x 1000 BEF p/st	337 336 413 745	242 079 308 129	270 811 343 569	384 705 412 868
18232311	---- Blouses en overhemdblouses voor dames of meisjes, van katoen (excl. gebreid of gehaakt)	x 1000 BEF p/st	2 984 4 517	6 293 6 401	10 026 11 422	10 594 11 161
18232319	---- Blouses en hemdblouses voor dames/meisjes, van andere textielstoffen	x 1000 BEF p/st	35 971 39 067	50 723 57 543	33 618 33 098	45 622 45 830
18232550	---- Step-ins, jarretelgordels, corseletten (incl. body's met verstelbare bandjes)	x 1000 BEF p/st	38 417 46 504	27 844 37 448	26 278 39 033	22 687 27 441
182324	--- Onderhemden, onderjurken, onderrokken, slips, nachthemden, badjassen, enz. voor dames of voor meisjeswaarvan:	x 1000 BEF p/st	39 951 73 114	49 007 105 186	46 637 101 110	49 552 102 209
182324B	---- = 24.6+89 Kamerjassen, négligés en slips van ander textiel, niet in breistof, voor dames of meisjes	x 1000 BEF p/st	21 205 39 614	26 303 47 147	21 906 41 120	26 157 50 055
182330	-- T-shirts, borstrokken en onderhemden, van brei- of haakwerk	x 1000 BEF p/st	36 338 164 472	47 108 250 488	68 505 281 754	80 847 211 035

(1) Leveringen m.i.v. aan het buitenland geleverd maakloonwerk.

(2) Statistische classering van producten gekoppeld aan activiteiten - CPA (2-6 cijfers): Prodcorm-lijst (8 cijfers).

PRODCOM - Leveringen per product

Leveringen (1) in waarde en in hoeveelheid volgens de CPA en de Prodcom-lijst (voorlopige cijfers) - vervolg

Code (2)	Omschrijving	Eenheid	2001			
			Mei	Juni	Juli	Augustus
18233030	--- T-shirts, hemden e.d., van katoen, gebreid of gehaakt (incl. body's met aangeknippte of heel kort mouwtje)	x 1000 BEF p/st	24 273 118 489	33 556 200 225	55 794 241 077	64 338 170 595
18233090	--- T-shirts, hemden e.d., van katoen, gebreid of gehaakt (incl. body's) (excl. katoen)	x 1000 BEF p/st	12 065 45 983	13 552 50 263	12 711 40 677	16 509 40 440
1824	- OVERIGE KLEDING EN TOEBEHOREN, N.E.G.	x 1000 BEF -	109 220	119 548	148 473	177 877
	WAARVAN:					
18241	-- Babykleding, trainingspakken en andere kleding, kledingtoebehoren en delen van kleding, van brei- of haakwerk	x 1000 BEF -	35 501	25 953	40 401	53 434
18241100	--- Babykleding en toebehoren, gebreid of gehaakt, voor kinderen <=86 cm	x 1000 BEF -	14 964	8 229	24 850	26 405
182412	--- Trainingspakken, skipakken, badpakken en zwembroeken en andere kleding van brei- of haakwerk	x 1000 BEF -	17 738	15 407	14 424	24 605
18241A	--- = 13+14 Kledingtoebehoren in breigoedstof	x 1000 BEF -	2 799	2 317	1 127	2 424
18242	-- Andere babykleding, andere kleding en kledingtoebehoren van textielstoffen waarvan:	x 1000 BEF -	48 934	65 910	68 276	74 978
182423	--- Zakdoeken, sjaals, dassen, handschoenen en ander geconfectioneerd kledingtoebehoren; delen van kleding of	x 1000 BEF -	17 764	30 625	25 779	28 109
19	LEDER EN LEDERWAREN	x 1000 BEF -	531 914	516 965	401 503	490 286
	WAARVAN:					
1930	- SCHOEISEL	x 1000 BEF -	67 098	71 833	56 376	123 821
	WAARVAN:					
19301	-- Schoeisel, ander dan sportschoeisel en beschermend schoeisel	x 1000 BEF pa	31 585 22 858	35 238 26 432	32 924 18 559	90 231 47 050
20	HOUT EN PRODUCTEN VAN HOUT EN KURK (EXCLUSIEF MEUBELN), ARTIKELEN VAN RIET EN VAN VLECHTWERK	x 1000 BEF -	7 689 865	7 959 742	6 494 110	6 303 337
2010	- HOUT, GEZAAGD, GESCHAAFD OF GEIMPREGNEERD WAARVAN:	x 1000 BEF -	1 337 454	1 318 805	910 814	1 019 880
201010	-- Hout, overlans gezaagd of afgestoken, gesneden of geschild, met een dikte van meer dan 6 mm; niet geimpregneerdwaarvan:	x 1000 BEF -	1 086 915	1 081 404	745 649	819 930
20101035	--- Sparhout: Picea abies Karst., Abies alba Mill.	x 1000 BEF m3	171 213 25 657	173 576 21 292	141 823 19 173	128 034 15 352
20101039	--- Naaldhout, plankjes, > 6 mm < 12,5 mm, gezaagd hout n.e.g.	x 1000 BEF m3	114 536 20 215	136 271 24 279	128 203 23 747	94 813 17 223
20101077	--- Plankjes voor parketvloeren, van eikehout	x 1000 BEF m2	35 321 32 163	41 116 37 678	19 342 16 708	47 391 48 972
20102	-- Hout waarvan ten minste een zijde over de gehele lengte is geprofileerd; houtwol; houtmeel; hout in plakjes, e.d.	x 1000 BEF -	163 515	145 142	106 837	140 117
201021	--- Hout waarvan ten minste een zijde over de gehele lengte is geprofileerd	x 1000 BEF -	98 335	93 095	62 404	77 277
201023	--- Hout in plakjes, spanen of kleine stukjes	x 1000 BEF kg	65 180 36 316 908	52 047 27 173 630	44 433 22 638 457	62 840 43 891 667

(1) Leveringen m.i.v. aan het buitenland geleverd maakloonwerk.

(2) Statistische classering van producten gekoppeld aan activiteiten - CPA (2-6 cijfers); Prodcom-lijst (8 cijfers).

**Leveringen (1) in waarde en in hoeveelheid volgens de CPA en de Prodcom-lijst
(voorlopige cijfers) - vervolg**

Code (2)	Omschrijving	Eenheid	2001			
			Mei	Juni	Juli	Augustus
20103116	- - Palen, naaldhout, geïnjecteerd/geïmpregneerd	x 1000 BEF m3	36 474 5 993	35 144 7 175	20 741 3 106	22 645 3 365
201040	- - Zaagsel, resten en afval van hout	x 1000 BEF kg	33 695 32 707 216	35 990 33 105 350	21 014 19 225 550	20 078 22 694 521
20104005	- - - Zaagsel	x 1000 BEF kg	13 075 18 043 929	11 717 17 256 998	5 869 9 025 561	8 830 13 290 829
20104009	- - - Resten en afval van hout (ook geperst)	x 1000 BEF kg	20 620 14 663 287	24 273 15 848 352	15 145 10 199 989	11 248 9 403 692
2020	- FINEER; DUPLEX-, TRIPLEX- EN MULTIPLEXHOUT, MEUBELPLAAT, SPAANPLAAT, VEZELPLAAT EN ANDERE PANELEN EN PLATEN	x 1000 BEF -	2 905 782	3 069 803	2 338 966	2 611 371
20201	- - Platen en panelen	x 1000 BEF -	2 742 117	2 917 423	2 250 261	2 468 502
202011	- - - Triplex- en multiplexhout, enkel bestaande uit houten platen	x 1000 BEF m3	81 876 108 162	98 235 246 171	42 629 177 760	46 034 36 746
202012	- - - Ander triplex- en multiplexhout, met finer beklee hout en op dergelijke wijze gelaagd houtwaarvan:	x 1000 BEF m3	206 524 16 684	237 097 18 223	227 330 12 573	224 042 13 323
20201239	- - - - Ander triplex-/multiplex-/met finer bekleed hout, tenminste één buitenste laag geen naaldhout	x 1000 BEF m3	79 727 2 827	93 091 3 254	106 908 4 200	124 361 5 263
202013	- - - Spaanplaat en dergelijke plaat van hout of van andere houtachtige stoffen waarvan:	x 1000 BEF m3	1 908 124 266 129	1 901 626 267 169	1 457 206 204 895	1 640 357 239 543
20201333	- - - - Spaanplaat e.d. plaat van hout, onbewerkt of gladgeschuurd (excl. 'waferboard')	x 1000 BEF m3	1 059 707 195 723	1 058 196 195 987	812 963 153 189	961 942 182 142
20201335	- - - - Spaanplaat e.d. plaat van hout, decoratieve bovenlaag (hoge druk) (excl. 'waferboard')	x 1000 BEF m3	147 746 6 931	160 519 7 771	136 652 6 490	118 144 5 898
20201337	- - - - Spaanplaat e.d. plaat van hout, bekleed met papier geïmpregneerd met melamine (excl. 'waferboard')	x 1000 BEF m3	630 196 56 583	624 048 58 186	466 849 40 358	525 735 48 501
202014	- - - Vezelplaat van houtvezels of van andere houtachtige stoffen	x 1000 BEF m2	545 593 3 231 857	680 465 3 836 832	523 096 3 014 684	558 069 3 067 103
20202	- - Fineer; hout in platen voor de vervaardiging van triplex- en multiplexhout; verdicht hout	x 1000 BEF -	163 665	152 380	88 705	142 869
202021	- - - Fineer en hout in platen voor de vervaardiging van triplex- en multiplexhout, niet meer dan 6 mm dik	x 1000 BEF -	148 597	140 984	74 083	132 593
20202200	- - - Verdicht hout, in blokken, planken, stroken of profielen	x 1000 BEF m3	15 068 3 767	11 396 365	14 622 5 964	10 276 305
2030	- SCHRIJN- EN TIMMERWERK VOOR BOUWWERKEN	x 1000 BEF -	2 421 752	2 619 555	2 385 095	1 850 216
20301	- - Schrijn- en timmerwerk voor bouwwerken	x 1000 BEF -	2 205 230	2 365 084	2 222 818	1 692 668
203011	- - - Vensters, vensterdeuren, alsmede kozijnen daarvoor deuren en kozijnen daarvoor, alsmede drempels, van hout	x 1000 BEF p/st	747 115 148 966	765 864 95 075	442 648 96 356	601 925 118 488
20301110	- - - - Vensters en vensterdeuren, alsmede kozijnen daarvoor, van hout	x 1000 BEF p/st	366 642 23 193	428 991 27 353	234 497 15 598	306 553 18 757

(1) Leveringen m.i.v. aan het buitenland geleverd maakloonwerk.

(2) Statistische classering van producten gekoppeld aan activiteiten - CPA (2-6 cijfers): Prodcom-lijst (8 cijfers).

PRODCOM - Leveringen per product

Leveringen (1) in waarde en in hoeveelheid volgens de CPA en de Prodcom-lijst (voorlopige cijfers) - vervolg

Code (2)	Omschrijving	Eenheid	2001			
			Mei	Juni	Juli	Augustus
20301150	--- Deuren (incl. kozijnen daarvoor, alsmede drempels), van hout	x 1000 BEF p/st	380 473 125 773	336 873 67 722	208 151 80 758	295 372 99 731
20302000	-- Geprefabriceerde bouwwerken van hout	x 1000 BEF -	216 522	254 471	162 277	157 548
20401	- HOUTEN EMBALLAGE	x 1000 BEF -	769 899	701 615	647 116	643 428
204011	-- Laadborden, laadkisten en andere laadplateaus	x 1000 BEF p/st	514 564 1 981 824	490 300 1 821 354	476 558 2 187 230	464 700 2 262 614
20401133	--- Pallets, opzetframes voor pallets	x 1000 BEF p/st	481 655 1 926 510	453 887 1 752 837	446 416 2 137 172	429 626 2 200 751
20401135	--- Laadkisten en andere laadplateaus, van hout	x 1000 BEF p/st	32 909 55 314	36 413 68 517	30 142 50 058	35 074 61 863
204012	-- Andere houten emballage, alsmede delen daarvan	x 1000 BEF kg	255 335 12 076 534	211 315 10 419 858	170 558 7 802 770	178 728 7 765 809
205	- OVERIGE PRODUCTEN VAN HOUT; ARTIKELEN VAN KURK, VAN RIET EN VAN VLECHTWERK WAARVAN:	x 1000 BEF -	254 978	249 964	212 119	178 442
205114	-- Houten lijsten voor schilderijen, voor foto's, voor spiegels en dergelijke, andere houtwaren	x 1000 BEF -	240 191	231 318	200 786	156 856
20511410	--- Houten lijsten voor schilderijen, foto's, spiegels en dergelijke	x 1000 BEF m	65 732 154 603	57 836 118 188	37 825 92 180	46 706 97 600
20511450	--- Andere houtwaren (excl. opzetframes voor pallets)	x 1000 BEF -	174 459	173 482	162 961	110 150
21	PULP, PAPIER EN PAPIERWAREN	x 1000 BEF -	12 853 281	13 119 956	11 807 399	11 745 893
211	- PULP, PAPIER EN KARTON	x 1000 BEF -	5 754 331	6 024 464	5 481 812	5 240 810
21125	-- Bewerkt papier en bewerkt karton	x 1000 BEF kg	4 428 608 87 700 611	4 671 851 96 341 883	4 250 883 86 444 771	4 116 149 89 155 085
21125339	--- Papier voor grafische doeleinden, gewicht <= 150 g/m ² , mech. vezels <= 10%	x 1000 BEF kg	870 276 23 710 248	948 029 26 116 801	955 683 27 041 607	981 989 28 375 192
211256	--- Papier, karton, e.d., van een deklaag voorzien, geïmpregneerd, bekleed, versierd of bedrukt, op rollen of in bladen waarvan:	x 1000 BEF kg	1 131 531 9 560 524	1 011 425 8 975 303	972 581 7 741 049	941 707 8 758 377
21125635	---- Papier en karton, voorzien van een kleefmiddel (excl. zelfklevend)	x 1000 BEF kg	31 698 265 234	21 617 227 031	32 088 219 822	30 014 222 972
21125670	---- Papier en karton, gewast, gearaffineerd, ..., geolied of geglycerineerd	x 1000 BEF kg	2 133 31 734	3 498 40 316	4 131 44 088	6 087 83 313
21126000	-- Resten en afval van papier of van karton	x 1000 BEF kg	1 915 943 002	4 852 1 705 776	3 790 1 293 170	4 531 1 670 529
212	- PAPIER- EN KARTONWAREN	x 1000 BEF -	7 098 950	7 095 492	6 325 587	6 505 083
21211	-- Gegolfd papier en golfkarton en verpakkingsmateriaal van papier en karton	x 1000 BEF kg	3 979 310 92 677 512	4 046 872 93 794 942	3 435 319 82 154 513	3 688 929 81 621 430

(1) Leveringen m.i.v. aan het buitenland geleverd maakloonwerk.

(2) Statistische classering van producten gekoppeld aan activiteiten - CPA (2-6 cijfers): Prodcom-lijst (8 cijfers).

**Leveringen (1) in waarde en in hoeveelheid volgens de CPA en de Prodcop-lijst
(voorlopige cijfers) - vervolg**

Code (2)	Omschrijving	Eenheid	2001			
			Mei	Juni	Juli	Augustus
21211100	--- Gegolfd papier en gegolfd karton, ook indien geperforeerd	x 1000 BEF kg	25 592 914 248	31 005 1 064 074	19 958 713 052	46 631 2 360 980
212112	--- Zakken van papier	x 1000 BEF kg	401 228 4 538 172	433 161 4 976 094	327 435 3 983 422	348 024 3 500 326
21211230	---- Zakken met een bodembreedte van 40 cm of meer	x 1000 BEF kg	159 861 2 278 275	190 322 2 739 244	169 308 2 381 477	133 744 1 730 447
21211250	---- Zakken, incl. puntzakken, n.e.g.	x 1000 BEF kg	241 367 2 259 897	242 839 2 236 850	158 127 1 601 945	214 280 1 769 879
21211300	--- Dozen van gegolfd papier of van gegolfd karton	x 1000 BEF kg	2 143 525 60 218 112	2 195 381 61 573 001	1 810 699 52 154 701	1 920 407 52 411 143
21211400	--- Vouwdozen, andere dan van gegolfd papier of van gegolfd karton	x 1000 BEF kg	1 141 099 23 997 353	1 106 306 23 215 489	1 017 305 22 281 359	1 044 537 20 515 947
212115	--- Kartonnagewerk voor kantoorgebruik, voor winkelgebruik en dergelijke	x 1000 BEF kg	267 866 3 009 627	281 019 2 966 284	259 922 3 021 979	329 330 2 833 034
21211530	---- Andere verpakkingsmiddelen, incl. hoezen voor grammofoonplaten, n.e.g.	x 1000 BEF kg	230 242 2 727 545	248 441 2 809 256	241 901 2 892 258	284 061 2 587 205
21211550	---- Kartonnagewerk voor kantoor- of winkelgebruik, n.e.g.	x 1000 BEF kg	37 624 282 082	32 578 157 028	18 021 129 721	45 269 245 829
21221	-- Huishoudelijke en sanitaire papierwaren	x 1000 BEF kg	1 582 288 21 996 789	1 590 649 22 297 675	1 522 473 21 825 993	1 470 674 20 897 731
21231	-- Kantoorbenodigdheden van papier	x 1000 BEF kg	341 392 3 395 844	327 754 3 395 305	260 611 2 438 149	297 231 3 029 649
	waarvan:					
212311	--- Carbonpapier, zelfkopiërend papier en ander papier voor het maken van doorslagen en overdrukken; complete	x 1000 BEF kg	62 089 203 437	55 374 220 692	46 201 152 637	47 093 123 009
212313	--- Ander papier en karton, van de soort gebruikt om te worden beschreven, bedrukt of voor andere grafische	x 1000 BEF kg	37 836 189 178	35 700 188 270	46 251 252 870	47 587 256 170
21241	-- Behangselpapier	x 1000 BEF kg	178 764 1 297 340	178 354 1 301 985	144 675 1 018 855	126 516 976 421
21251	-- Overige papier- en kartonwaren n.e.g.	x 1000 BEF -	1 017 196	951 863	962 509	921 733
212512	--- Etiketten van papier of van karton	x 1000 BEF kg	700 929 2 325 517	657 607 2 294 518	706 328 2 592 508	652 315 2 252 334
21251235	---- Bedrukte etiketten van papier of karton, zelfklevend	x 1000 BEF kg	344 504 762 303	347 571 781 769	340 613 772 829	337 740 768 935
21251239	---- Bedrukte etiketten van papier of karton, andere	x 1000 BEF kg	333 790 1 483 149	288 646 1 438 003	342 407 1 739 443	291 316 1 399 159
2125125A	---- = 12.55+59 Etiketten van alle soorten, van papier of karton (excl. bedrukte)	x 1000 BEF kg	22 635 80 065	21 390 74 746	23 308 80 236	23 259 84 240
212514	--- Sigarettenpapier; klossen, hulzen, buisjes, spoelen e.d. opwindmiddelen; filterpapier en karton; overige n.e.g.	x 1000 BEF -	316 267	294 256	256 181	269 418
2125140A	---- = 14.13+20+51+53+55+57 Andere werken van papierstof, karton, n.e.g.	x 1000 BEF kg	146 733 2 006 668	139 551 2 025 067	114 619 1 547 700	141 996 1 652 212

(1) Leveringen m.i.v. aan het buitenland geleverd maakloonwerk.

(2) Statistische classering van producten gekoppeld aan activiteiten - CPA (2-6 cijfers): Prodcop-lijst (8 cijfers).

PRODCOM - Leveringen per product

Leveringen (1) in waarde en in hoeveelheid volgens de CPA en de Prodcom-lijst (voorlopige cijfers) - vervolg

Code (2)	Omschrijving	Eenheid	2001			
			Mei	Juni	Juli	Augustus
21251430	---- Klossen, hulzen, ... en dergelijke opwindmiddelen, van papier/karton, n.e.g.	x 1000 BEF kg	69 435 2 584 535	76 120 2 784 911	68 082 2 560 485	51 847 1 956 557
21251471	---- Andere artikelen van papier/karton : pakkingsringen, ..., met een kleefmiddel en overig op maat gesneden papier	x 1000 BEF kg	7 889 12 501	5 031 7 969	4 177 6 452	2 867 4 841
21251490	---- Andere artikelen van papier/karton: andere (excl. die geïmpregneerd met diagnose- of laboratoriumreagentia)	x 1000 BEF kg	92 210 1 140 580	73 554 847 961	69 303 791 000	72 708 819 296
22	DRUKWERK EN OPGENOMEN MEDIA	x 1000 BEF -	16 359 070	16 336 126	12 073 234	14 023 559
221	- BOEKEN, COURANTEN EN DERGELIJK DRUKWERK EN OPGENOMEN MEDIA	x 1000 BEF -	6 748 123	7 085 961	5 201 277	5 692 042
2211	-- Boeken	x 1000 BEF p/st	1 946 485 16 253 288	2 217 591 19 702 619	1 780 987 13 179 821	2 188 016 14 195 305
22111000	--- Boeken, brochures, enz., in losse vellen	x 1000 BEF p/st	915 637 5 839 838	1 106 451 7 182 314	742 039 4 025 615	1 153 223 5 178 153
221120	--- Boeken, brochures en dergelijk drukwerk	x 1000 BEF p/st	994 956 10 057 073	1 079 379 12 189 278	1 015 131 8 958 789	1 014 100 8 836 926
22112010	---- Andere boeken, brochures en derg. drukwerk	x 1000 BEF p/st	565 384 4 270 541	653 373 6 889 957	723 114 4 641 824	762 109 5 312 103
22112080	---- Prentenalbums, prentenboeken, tekenboeken en kleurboeken, voor kinderen	x 1000 BEF p/st	429 572 5 786 532	426 006 5 299 321	292 017 4 316 965	251 991 3 524 823
22113	--- Woordenboeken, kaarten en gedrukte muziek	x 1000 BEF p/st	35 892 356 377	31 761 331 027	23 817 195 417	20 693 180 226
22121000	-- Couranten en tijdschriften, vier keer of meer per week verschijnend	x 1000 BEF p/st	1 719 917 46 246 426	1 787 181 47 591 376	1 429 147 42 537 977	1 306 032 43 418 837
22131000	-- Couranten en tijdschriften, minder dan vier keer per week verschijnend	x 1000 BEF p/st	2 646 403 70 192 992	2 589 216 63 779 607	1 700 448 43 930 179	1 875 756 56 549 149
22141	-- Platen, banden en andere dragers voor het opnemen van geluid, waarop is opgenomen	x 1000 BEF p/st	334 381 5 068 088	385 823 4 337 946	236 716 3 483 864	263 997 2 873 822
22151	-- Briefkaarten, wenskaarten, prenten en ander drukwerk waarvan:	x 1000 BEF -	100 937	106 150	53 979	58 241
221511	--- Prentbriefkaarten en andere gedrukte briefkaarten; gedrukte kaarten met wensen en dergelijke	x 1000 BEF -	82 745	92 248	47 142	48 723
222	- DRUKKERIJEN EN DIENSTEN IN VERBAND MET DRUKKERIJEN	x 1000 BEF -	9 519 358	9 164 535	6 793 711	8 269 935
22211000	-- Drukken van kranten en tijdschriften, vier keer of meer per week verschijnend	x 1000 BEF -	297 937	314 657	238 026	271 038
2222	-- Diensten in verband met drukkerijen n.e.g.	x 1000 BEF -	8 318 464	7 871 716	5 829 580	7 133 088
22221	--- Postzegels; cheques, bankbiljetten, aandelen; reclaimedrukwerk, e.d.; ander drukwerk n.e.g.	x 1000 BEF -	4 432 209	4 296 909	2 990 095	3 802 956
22221100	---- "Nieuwe postzegels; gezegeld papier; cheques; bankbiljetten, enz."	x 1000 BEF -	35 770	24 354	129 744	33 350

(1) Leveringen m.i.v. aan het buitenland geleverd maakloonwerk.

(2) Statistische classering van producten gekoppeld aan activiteiten - CPA (2-6 cijfers): Prodcom-lijst (8 cijfers).

**Leveringen (1) in waarde en in hoeveelheid volgens de CPA en de Prodcoum-lijst
(voorlopige cijfers) - vervolg**

Code (2)	Omschrijving	Eenheid	2001			
			Mei	Juni	Juli	Augustus
222212	---- Reclamedrukwerk, handelscatalogi en dergelijke	x 1000 BEF -	3 245 049	3 176 694	2 020 217	2 874 922
22221230	----- Handelscatalogi	x 1000 BEF -	380 578	355 202	267 087	352 839
22221250	----- Ander reclamedrukwerk e.d. (excl. handelscatalogi)	x 1000 BEF -	2 864 471	2 821 492	1 753 130	2 522 083
22221300	---- Ander drukwerk, n.e.g.	x 1000 BEF -	1 151 390	1 095 861	840 134	894 684
222220	--- Registers, comptabiliteitsboeken, opbergmappen, formulieren en dergelijke artikelen, van papier of van karton waarvan:	x 1000 BEF -	663 140	702 949	611 444	707 385
22222013	---- Registers, comptabiliteitsboeken, order- en kwitantieboekjes, papier/karton	x 1000 BEF kg	5 041 40 263	4 041 32 581	3 159 23 723	4 303 40 629
22222050	---- Opbergmappen, mappen en banden, omslagen voor dossiers, van papier of karton	x 1000 BEF kg	48 512 585 233	44 830 512 978	43 201 477 526	49 113 634 426
22222075	---- Sets kettlingformulieren, ook met carbonpapier	x 1000 BEF kg	352 091 2 607 119	337 270 2 700 197	313 102 2 432 492	282 064 2 253 438
22222079	---- Andere sets formulieren, ook met carbonpapier	x 1000 BEF kg	60 743 484 793	55 749 444 997	51 159 386 886	35 844 304 472
22222090	---- Onderleggers, boekomslagen en andere papierwaren	x 1000 BEF -	38 019	43 726	26 382	33 514
22223	--- Drukkerijen, andere dan dagbladrukkerijen	x 1000 BEF -	3 223 115	2 871 858	2 228 041	2 622 747
22223100	---- Drukken van boeken, brochures en dergelijk drukwerk, prentenalbums ..., kleurboeken, geschreven of gedrukte muziek	x 1000 BEF -	987 785	955 153	1 085 088	960 264
222232	---- Andere drukkerijen n.e.g. waarvan:	x 1000 BEF -	2 235 330	1 916 705	1 142 953	1 662 483
22223220	----- Drukken van kranten en tijdschriften, minder dan vier keer per week verschijnend	x 1000 BEF -	2 053 878	1 713 181	1 009 866	1 510 127
22223230	----- Drukken van cartografische werken van alle soorten	x 1000 BEF -	12 054	12 791	12 169	8 962
22223270	----- Drukken van prenten, gravures en foto's	x 1000 BEF -	3 666	2 372	4 237	3 869
22223290	----- Drukken van ander drukwerk n.e.g., (op kunststofetiketten of -zakken, glas, porselein,...) excl. drukwerk op textiel	x 1000 BEF -	155 189	180 104	111 894	126 404
222310	-- Boekbinden en afwerking	x 1000 BEF -	225 331	209 586	164 311	228 702
22231010	--- Afwerken van boeken en dergelijke artikelen (vouwen, lijmen, snijden, inbinden e.d.)	x 1000 BEF -	48 527	49 593	32 541	42 524
22231030	--- Afwerken van brochures, tijdschriften, catalogi, reclamemateriaal, prospectussen, enz. (vouwen, lijmen, snijden e.d.)	x 1000 BEF -	147 880	128 541	104 095	149 108
22231050	--- Afwerken van ander drukwerk, bedrukt papier en bedrukt karton	x 1000 BEF -	28 924	31 452	27 675	37 070

(1) Leveringen m.i.v. aan het buitenland geleverd maakloonwerk.

(2) Statistische classering van producten gekoppeld aan activiteiten - CPA (2-6 cijfers): Prodcoum-lijst (8 cijfers).

PRODCOM - Leveringen per product

Leveringen (1) in waarde en in hoeveelheid volgens de CPA en de Prodcou-lijst (voorlopige cijfers) - vervolg

Code (2)	Omschrijving	Eenheid	2001			
			Mei	Juni	Juli	Augustus
2224	-- Zetten en stereotypen	x 1000 BEF	477 186	576 136	405 500	483 432
22241000	--- Zetten en vervaardiging van drukplaten	x 1000 BEF	330 982	394 278	265 036	336 972
22242000	--- Drukletters, clichés, drukplaten, drukcilinders en dergelijke	x 1000 BEF	146 204	181 858	140 464	146 460
22251000	-- Overige grafische dienstverlening	x 1000 BEF	200 440	192 440	156 294	153 675
223	- REPRODUKTIE VAN OPGENOMEN MEDIA	x 1000 BEF	91 589	85 630	78 246	61 582
24	CHEMISCHE PRODUKTEN EN SYNTHETISCHE OF KUNSTMATIGE VEZELS	x 1000 BEF	86 554 811	88 068 373	75 936 345	74 971 295
241	- CHEMISCHE BASISPRODUKTEN	x 1000 BEF	51 634 580	49 505 623	44 562 795	44 436 485
24111	-- Industriële gassen	x 1000 BEF	790 436	752 838	731 493	719 570
241111	--- Waterstof, argon, edelgassen, stikstof en zuurstof waarvan:	x 1000 BEF	725 853	686 519	653 696	655 646
24111120	---- Argon	m3	358 148 474	352 056 822	349 138 900	329 318 137
24111120	---- Argon	x 1000 BEF	95 785	103 587	93 851	92 180
24111160	---- Stikstof	m3	3 893 525	4 219 376	4 010 919	3 758 560
24111160	---- Stikstof	x 1000 BEF	235 868	205 611	180 498	194 308
24111170	---- Zuurstof	m3	176 768 507	168 080 645	166 436 161	160 852 082
24111170	---- Zuurstof	x 1000 BEF	310 126	291 608	303 449	295 655
24111170	---- Zuurstof	m3	171 486 941	175 446 686	174 885 946	162 383 832
241112	--- Koolstofdioxide en andere anorganische zuurstofverbindingen van niet-metalen n.e.g.	x 1000 BEF	59 874	61 710	73 365	59 333
241112	--- Koolstofdioxide en andere anorganische zuurstofverbindingen van niet-metalen n.e.g.	kg	11 125 873	11 050 790	12 569 709	10 151 258
24111300	--- "Vloeibare lucht; samengeperste lucht"	x 1000 BEF	4 709	4 609	4 432	4 591
24111300	--- "Vloeibare lucht; samengeperste lucht"	kg	27 736	28 257	26 417	25 659
2412	-- Kleurstoffen en pigmenten	x 1000 BEF	2 655 029	2 966 730	2 546 542	2 228 029
24121	--- Oxyden, peroxyden en hydroxyden waarvan:	x 1000 BEF	1 164 409	1 160 630	1 038 522	949 339
24121130	---- "Zinkoxyde; zinkperoxyde"	kg	65 133	62 399	73 174	52 172
24121130	---- "Zinkoxyde; zinkperoxyde"	x 1000 BEF	3 596 399	3 003 448	3 529 967	1 573 114
241213	---- Andere oxyden, hydroxyden en peroxyden van metalen	x 1000 BEF	479 596	423 594	405 320	338 468
241213	---- Andere oxyden, hydroxyden en peroxyden van metalen	kg	2 921 911	2 760 176	2 656 789	2 307 116
24122	--- Looi- en verextracten; looizuur (tannine) en derivaten daarvan; kleuren verfstoffen n.e.g. waarvan:	x 1000 BEF	1 490 620	1 806 100	1 508 020	1 278 690
241221	---- Synthetische organische kleurstoffen en preparaten op basis daarvan waarvan:	x 1000 BEF	637 941	621 008	605 658	450 385
241221	---- Synthetische organische kleurstoffen en preparaten op basis daarvan waarvan:	kg	3 229 065	3 126 353	3 068 338	2 600 164
24122150	----- Andere synthetische organische kleurstoffen	x 1000 BEF	303 094	319 667	332 251	199 494
24122150	----- Andere synthetische organische kleurstoffen	kg	899 846	953 901	974 226	657 412

(1) Leveringen m.i.v. aan het buitenland geleverd maakloonwerk.

(2) Statistische classering van producten gekoppeld aan activiteiten - CPA (2-6 cijfers); Prodcou-lijst (8 cijfers).

**Leveringen (1) in waarde en in hoeveelheid volgens de CPA en de Prodcorm-lijst
(voorlopige cijfers) - vervolg**

Code (2)	Omschrijving	Eenheid	2001			
			Mei	Juni	Juli	Augustus
24122470	---- Andere kleur- en verfstoffen, preparaten en luminoforen	x 1000 BEF kg	541 848 7 271 605	610 707 9 312 900	493 343 7 538 645	442 178 6 296 592
2413	-- Overige anorganische chemische basisproducten	x 1000 BEF	3 623 064	3 275 424	3 017 240	3 149 656
	waarvan:	-				
24131	--- Chemische elementen n.e.g.; anorganische zuren en verbindingen daarvan	x 1000 BEF -	1 937 576	1 794 281	1 553 138	1 616 823
241314	---- Waterstofchloride; oleum; difosforpentaoxyde; andere anorganische zuren; silicium- en zwaveldioxide	x 1000 BEF -	800 141	861 210	684 013	704 339
24131433	----- Zwavelzuur	x 1000 BEF kg SO2	95 374 59 860 680	90 089 57 653 491	86 763 47 703 279	97 040 62 141 904
24131455	----- Fosforzuur en polyfosforzuren	x 1000 BEF kg P2O5	409 572 20 814 739	467 206 23 601 808	329 505 17 687 926	362 684 17 416 548
241315	---- Oxyden, hydroxyden en peroxyden; hydrazine en hydroxylamine, alsmede anorganische zouten daarvan	x 1000 BEF -	974 048	762 650	710 458	726 312
24131527	----- Natriumhydroxyde in waterige oplossing (natronloog)	x 1000 BEF kg NaOH	803 687 59 449 963	631 096 50 914 098	561 604 45 050 967	559 819 40 398 479
24132	--- Verbindingen van metalen met halogenen; hypochlorieten, chloraten en perchloraten	x 1000 BEF -	286 721	277 644	202 648	205 976
241321	---- Verbindingen van metalen met halogenen	x 1000 BEF -	179 264	169 623	102 953	107 316
241322	---- Hypochlorieten, chloraten en perchloraten	x 1000 BEF -	107 457	108 021	99 695	98 660
24133	--- Sulfiden, sulfaten; nitraten, fosfaten en carbonaten	x 1000 BEF -	1 004 008	858 561	923 339	960 723
241331	---- Sulfiden, sulfieten en sulfaten	x 1000 BEF -	172 282	170 149	120 349	155 549
	waarvan:					
24133157	----- Sulfaten, excl. aluminium- en bariumsulfaat	x 1000 BEF kg	80 046 14 802 204	84 861 11 808 428	38 488 12 925 969	76 760 17 371 033
241332	---- Fosfinaten, fosfonaten, fosfaten en polyfosfaten	x 1000 BEF -	665 431	546 797	662 009	642 266
241333	---- Carbonaten	x 1000 BEF -	166 295	141 615	140 981	162 908
241352	--- Cyaniden en cyanaten (inclusief verbindingen); silicaten; boraten; perboraten; anorganische zouten en peroxozouten	x 1000 BEF -	204 638	186 426	174 683	184 115
2414	-- Overige organische chemische basisproducten	x 1000 BEF	16 967 717	16 303 959	14 309 203	15 198 138
	waarvan:					
24141	--- Koolwaterstoffen en derivaten daarvan	x 1000 BEF -	5 874 003	5 702 308	4 801 172	6 060 265
	waarvan:					
241411	---- Acyclische koolwaterstoffen	x 1000 BEF kg	4 008 637 209 634 773	3 881 675 207 456 839	3 423 784 195 709 208	4 580 331 247 905 331
	waarvan:					
24141130	----- Ethyleen	x 1000 BEF kg	1 967 133 107 856 668	1 516 948 87 374 056	1 318 101 85 287 503	2 326 651 128 664 133

(1) Leveringen m.i.v. aan het buitenland geleverd maakloonwerk.

(2) Statistische classering van producten gekoppeld aan activiteiten - CPA (2-6 cijfers); Prodcorm-lijst (8 cijfers).

PRODCOM - Leveringen per product

Leveringen (1) in waarde en in hoeveelheid volgens de CPA en de Prodcom-lijst (voorlopige cijfers) - vervolg

Code (2)	Omschrijving	Eenheid	2001			
			Mei	Juni	Juli	Augustus
241412	---- Cyclische koolwaterstoffen	x 1000 BEF kg	1 338 812 106 457 907	1 319 020 98 130 117	979 721 93 741 076	1 114 007 103 495 822
	waarvan:					
24141223	----- Benzeen	x 1000 BEF kg	544 130 39 183 504	467 765 34 483 529	307 401 30 452 758	359 072 36 286 818
241414	---- Sulfo-, nitro- en nitrosoderivaten van koolwaterstoffen, ook indien gehalogeneerd	x 1000 BEF kg	136 564 6 430 780	178 663 8 803 217	147 069 5 736 231	165 347 6 335 278
24142	--- Alkoholen, fenolen, fenolalcoholen, alsmede, haloqeen-, sulfo-, nitro-, en nitrosoderivaten daarvan; industriële	x 1000 BEF -	2 038 516	1 659 153	1 559 962	1 449 374
24143	--- Industriële eenwaardige vetzuren; carbonzuren en derivaten daarvan	x 1000 BEF -	2 610 794	2 396 676	2 182 825	2 241 932
241432	---- Verzadigde eenwaardige acyclische carbonzuren en derivaten daarvan	x 1000 BEF -	81 232	91 465	83 705	67 016
241434	---- Meerwaardige aromatische carbonzuren en carbonzuren met andere zuurstofhoudende groepen en derivaten daarvan	x 1000 BEF kg	1 310 583 88 856 245	1 249 109 93 807 440	1 202 277 96 050 416	1 282 000 98 445 836
24144	--- Organische verbindingen met stikstofhoudende groepen	x 1000 BEF kg	2 165 045 45 790 720	2 136 383 47 204 558	1 977 830 45 124 566	1 936 254 48 245 317
241441	---- Aminoverbindingen	x 1000 BEF kg	956 374 23 845 943	901 847 24 773 395	725 143 21 456 263	700 903 19 768 571
	waarvan:					
24144117	----- "Eenwaardige acyclische aminoverbindingen en derivaten, n.e.g.; zouten daarvan"	x 1000 BEF kg	316 430 4 442 105	218 316 4 062 735	163 407 3 198 780	142 791 2 786 180
241444	---- Verbindingen met andere stikstofhoudende groepen	x 1000 BEF kg	974 102 17 148 208	852 726 17 584 862	916 265 19 208 215	950 393 22 299 386
24145	--- Organische zwavel- en andere organische verbindingen van niet-metalen en metalen; heterocyclischeverbindingen n.e.g.waarvan:	x 1000 BEF kg	2 384 803 33 603 289	2 564 836 37 380 266	1 986 699 27 392 387	1 805 364 28 064 645
241452	---- Heterocyclische verbindingen n.e.g.	x 1000 BEF kg	1 827 556 24 602 563	1 941 790 27 246 244	1 399 837 17 368 106	1 114 800 17 561 360
	waarvan:					
24145250	----- Verbindingen met pyridine/(iso)chino- linering, lactamen (ex 6-hexaanlactam) en heterocyclische verbindingen met N	x 1000 BEF kg	604 244 2 808 029	517 796 2 149 324	445 862 2 228 039	299 968 1 420 326
24146	--- Ethers, organische peroxyden, epoxyden, acetalen en hemiacetalen; andere organische verbindingen	x 1000 BEF -	1 428 552	1 309 337	1 302 878	1 237 169
241461	---- Verbindingen met aldehydegroepen	x 1000 BEF kg	52 944 4 091 769	45 517 3 908 880	42 058 3 043 840	29 663 1 661 872
241462	---- Ketonen en chinonen	x 1000 BEF -	621 665	534 086	593 269	542 515
241463	---- Ethers, organische peroxyden, epoxyden, acetalen hemiacetalen, alsmede derivaten daarvan	x 1000 BEF kg	380 020 15 254 522	386 044 14 384 953	385 583 13 886 827	409 883 14 828 147
241464	---- Enzymen en andere organische verbindingen n.e.g.	x 1000 BEF kg	373 923 1 911 614	343 690 1 401 418	281 968 1 479 870	255 108 1 283 657
24147	--- Organische chemische basisproducten n.e.g.	x 1000 BEF -	466 004	535 266	497 837	467 780
2415	-- Kunstmeststoffen en stikstofverbindingen	x 1000 BEF -	2 844 651	2 601 867	1 969 443	2 412 323
	waarvan:					

(1) Leveringen m.i.v. aan het buitenland geleverd maakloonwerk.

(2) Statistische classering van producten gekoppeld aan activiteiten - CPA (2-6 cijfers): Prodcom-lijst (8 cijfers).

**Leveringen (1) in waarde en in hoeveelheid volgens de CPA en de Prodcorm-lijst
(voorlopige cijfers) - vervolg**

Code (2)	Omschrijving	Eenheid	2001			
			Mei	Juni	Juli	Augustus
24151050	--- "Salpeterzuur; nitreerzuren"	x 1000 BEF kg N	166 872 6 435 306	107 093 4 035 877	106 159 3 819 317	114 370 4 155 726
241530	--- Minerale of chemische stikstofhoudende meststoffen	x 1000 BEF kg N	899 163 66 754 157	837 739 55 252 620	715 165 52 499 364	815 393 67 857 171
241540	--- Minerale of chemische fosfaatmeststoffen	x 1000 BEF kg P2O5	35 204 2 673 274	32 354 2 280 889	29 904 2 042 309	29 827 2 191 137
24156000	--- Meststoffen van dierlijke of van plantaardige oorsprong	x 1000 BEF kg	107 158 32 084 126	51 712 15 268 365	37 478 10 696 985	36 749 11 172 327
241580	--- Meststoffen n.e.g.	x 1000 BEF kg	979 701 149 121 514	1 013 970 157 785 582	729 507 115 322 180	992 352 167 696 626
24158025	---- Meststoffen met stikstof, fosfor en kalium, <= 10 gew.% stikstof	x 1000 BEF kg	72 708 11 444 860	36 888 3 206 922	33 139 2 654 782	13 089 1 505 423
24158069	---- Andere meststoffen met fosfor en kalium	x 1000 BEF kg	46 893 17 493 840	62 522 13 740 470	55 423 10 627 540	98 083 22 272 920
2416	-- Kunststoffen in primaire vormen	x 1000 BEF kg	22 981 490 613 074 122	21 871 166 607 767 726	20 270 057 579 018 149	19 116 211 564 059 879
	waarvan:					
241610	--- Polymeren van ethyleen, in primaire vormen	x 1000 BEF kg	5 310 183 151 832 609	5 089 397 147 183 757	4 923 796 146 235 861	4 514 359 140 837 186
	waarvan:					
24161035	---- Lineair polyethyleen, relatieve dichtheid < 0,94, in primaire vormen	x 1000 BEF kg	62 600 2 232 710	59 187 2 086 086	52 052 1 439 972	67 546 2 278 053
24161090	---- Andere polymeren van ethyleen, in primaire vormen, n.e.g.	x 1000 BEF kg	243 350 4 425 064	217 061 3 622 217	283 539 5 279 874	199 693 4 028 904
241620	--- Polymeren van styreen, in primaire vormen	x 1000 BEF kg	3 025 398 83 979 082	2 806 084 90 800 503	2 630 997 86 353 654	2 259 387 74 702 004
	waarvan:					
24162035	---- Expandeerbaar polystyreen, in primaire vormen	x 1000 BEF kg	1 273 343 37 180 354	1 215 711 41 924 699	1 223 922 41 763 313	994 628 35 689 559
24162090	---- Polymeren van styreen, in primaire vormen, n.e.g.	x 1000 BEF kg	352 378 6 781 565	313 846 5 910 994	323 595 5 965 860	308 119 5 995 119
241630	--- Polymeren van vinylchloride of van andere halogeenoefinen, in primaire vormen	x 1000 BEF kg	1 848 842 69 261 820	1 922 045 74 858 041	1 594 253 67 249 821	1 494 776 62 615 396
	waarvan:					
24163010	---- Polyvinylchloride, niet gemengd met andere zelfstandigheden, in primaire vormen	x 1000 BEF kg	1 277 033 57 277 180	1 327 992 62 006 928	1 047 350 55 725 476	996 649 51 722 702
24164015	--- Polyethyleenglycolen en andere polyetheralcoholen, in primaire vormen	x 1000 BEF kg	725 893 16 290 811	717 170 16 252 745	693 275 15 527 258	569 989 13 041 060
24164030	--- Epoxyharsen, in primaire vormen	x 1000 BEF kg	98 761 1 091 990	95 943 981 854	89 300 913 247	67 745 734 127
24164050	--- Alkydharsen, in primaire vormen	x 1000 BEF kg	191 555 3 005 051	154 051 2 538 634	136 564 2 215 005	156 938 2 801 448
24165	--- Andere kunststoffen in primaire vormen; ionenwisselaars	x 1000 BEF kg	9 938 755 261 548 578	9 639 003 253 037 284	8 826 972 241 826 116	8 432 353 247 603 182
	waarvan:					
241651	---- Polymeren van propyleen of van andere olefinen, in primaire vormen	x 1000 BEF kg	3 866 471 150 405 597	3 867 165 151 301 073	3 567 093 143 784 783	3 494 143 150 382 636

(1) Leveringen m.i.v. aan het buitenland geleverd maakloonwerk.

(2) Statistische classering van producten gekoppeld aan activiteiten - CPA (2-6 cijfers): Prodcorm-lijst (8 cijfers).

PRODCOM - Leveringen per product

Leveringen (1) in waarde en in hoeveelheid volgens de CPA en de Prodcom-lijst (voorlopige cijfers) - vervolg

Code (2)	Omschrijving	Eenheid	2001			
			Mei	Juni	Juli	Augustus
24165130	----- Polypropyleen, in primaire vormen	x 1000 BEF kg	3 201 207 125 356 376	3 219 544 124 711 387	2 944 703 119 201 044	2 857 675 121 336 248
24165150	----- Andere polymeren van propyleen of van andere olefinen, in pr. vormen, n.e.g.	x 1000 BEF kg	665 264 25 049 221	647 621 26 589 686	622 390 24 583 739	636 468 29 046 388
241653	---- Acrylpolymeren in primaire vormen	x 1000 BEF kg	336 866 4 811 710	407 642 6 170 567	548 959 8 718 573	455 444 7 355 601
241654	---- Polyamiden in primaire vormen	x 1000 BEF kg	985 425 16 284 444	626 591 10 955 681	656 437 8 955 388	692 292 12 542 658
241656	---- Andere aminoharsen, fenolharsen en polyurethanen, in primaire vormen	x 1000 BEF kg	2 584 347 43 300 837	2 652 421 44 155 109	2 088 550 43 971 888	2 162 452 38 979 486
241658	---- Andere kunststoffen in primaire vormen n.e.g.	x 1000 BEF kg	918 997 9 148 332	955 936 9 075 935	778 939 8 351 187	653 336 6 707 176
241710	-- Synthetische rubber	x 1000 BEF kg	1 772 193 24 714 869	1 733 639 24 239 624	1 718 817 24 336 352	1 612 558 22 506 747
24201	- VERDELINGSMIDDELEN EN ANDERE CHEMISCHE PRODUCTEN VOOR DE LANDBOUW WAARVAN:	x 1000 BEF kg act. subst.	2 863 571 14 270 439	3 384 669 20 835 802	2 981 669 13 397 820	2 104 003 11 868 782
242014	-- Desinfecteermiddelen	x 1000 BEF kg act. subst.	57 311 385 141	60 002 394 957	42 911 332 116	51 076 330 548
24201430	--- Ontsmettingsmiddelen op basis van ammonium	x 1000 BEF kg act. subst.	7 851 97 581	10 033 113 212	8 532 84 529	6 819 64 983
24201450	--- Ontsmettingsmiddelen op basis van haloëenverbindingen	x 1000 BEF kg act. subst.	25 444 166 887	32 797 173 149	13 319 104 940	24 761 148 061
24201490	--- Andere ontsmettingsmiddelen	x 1000 BEF kg act. subst.	24 016 120 673	17 172 108 596	21 060 142 647	19 496 117 504
2430	- VERF, VERNIS E.D., DRUKINKT EN MASTIEK	x 1000 BEF kg	3 535 550 31 480 859	3 545 848 32 426 773	3 166 734 26 335 796	3 111 147 27 272 972
24301	-- Verf en vernis op basis van polymeren	x 1000 BEF kg	2 013 109 14 909 735	1 912 957 13 834 801	1 806 431 13 060 630	1 669 687 12 414 777
243011	--- Verf en vernis op basis van acryl- of vinylpolymeren, in een waterig medium	x 1000 BEF kg	619 925 4 180 649	542 705 3 625 146	508 702 3 470 235	467 906 3 474 090
24301150	---- Verf ... op basis van acryl- of vinylpolymeren, in een waterig medium	x 1000 BEF kg	508 485 3 824 432	417 054 3 286 099	417 470 3 281 312	401 061 3 186 977
24301170	---- Andere verf en vernis, gedispergeerd of opgelost in een waterig medium	x 1000 BEF kg	111 440 356 217	125 651 339 047	91 232 188 923	66 845 287 113
243012	--- Verf en vernis op basis van polyesters, acryl- of vinylpolymeren, in een niet-waterig mediumwaarvan:	x 1000 BEF kg	1 393 184 10 729 086	1 370 252 10 209 655	1 297 729 9 590 395	1 201 781 8 940 687
24301225	---- Verf en vernis op basis van polyesters, zie aant. 4 op GN 32, indien zij meer dan 50% oplosmiddelen bevatten	x 1000 BEF kg	11 490 69 008	11 160 66 656	9 878 60 721	10 221 59 794
24301229	---- Andere verf en vernis op basis van polyesters	x 1000 BEF kg	272 142 1 963 310	244 551 1 800 132	238 393 1 624 902	211 013 1 527 039
24301270	---- Verf en vernis: oplossingen	x 1000 BEF kg	162 972 1 611 785	117 409 1 256 924	133 268 1 262 216	74 043 832 409

(1) Leveringen m.i.v. aan het buitenland geleverd maakloonwerk.

(2) Statistische classering van producten gekoppeld aan activiteiten - CPA (2-6 cijfers); Prodcom-lijst (8 cijfers).

**Leveringen (1) in waarde en in hoeveelheid volgens de CPA en de Prodcom-lijst
(voorlopige cijfers) - vervolg**

Code (2)	Omschrijving	Eenheid	2001			
			Mei	Juni	Juli	Augustus
24301290	---- Andere verf en vernis op basis van synthetische en gewijzigde natuurlijke polymeren	x 1000 BEF kg	517 925 3 596 774	533 026 3 330 761	481 554 3 071 981	463 654 3 249 642
24302	-- Andere verf en vernis en soortgelijke producten; verf voor kunstschilders en drukinktwaarvan:	x 1000 BEF kg	1 522 441 16 571 124	1 632 891 18 591 972	1 360 303 13 275 166	1 441 460 14 858 195
24302213	--- Andere verf en vernis: olieverf en -vernis	x 1000 BEF kg	62 484 430 425	123 173 839 817	74 266 507 358	86 557 642 378
24302253	--- Stopverf en mastiek (kit)	x 1000 BEF kg	229 965 4 038 986	259 556 4 958 489	153 940 2 610 532	197 285 3 639 295
24302260	--- Niet-vuurvaste prep. voor het bestrijken of bepleisteren van metselwerk	x 1000 BEF kg	79 886 3 095 692	84 982 3 350 771	57 179 1 917 621	70 071 2 185 252
24302273	--- Organische oplosmiddelen en verduuners op basis van butylacetaat n.e.g.	x 1000 BEF kg	1 317 18 162	1 721 26 538	1 171 17 990	1 862 36 823
24302279	--- Andere organische oplosmiddelen en verduuners, n.e.g.	x 1000 BEF kg	74 845 1 176 541	86 152 1 380 246	75 349 1 247 413	67 548 1 130 452
243024	--- Drukinkt	x 1000 BEF kg	694 489 4 706 348	676 737 4 644 624	646 232 4 269 840	655 349 4 448 997
24302450	---- Zwarte drukinkt	x 1000 BEF kg	53 094 934 974	53 936 968 820	50 712 915 854	52 440 942 686
24302470	---- Andere drukinkt	x 1000 BEF kg	641 395 3 771 374	622 801 3 675 804	595 520 3 353 986	602 909 3 506 311
244	- FARMACEUTISCHE PRODUCTEN, CHEMISCHE EN BOTANISCHE PRODUCTEN VOOR MEDICINAAL GEBRUIK	x 1000 BEF -	11 317 612	14 167 709	9 587 954	10 250 124
2441	-- Farmaceutische grondstoffen	x 1000 BEF -	524 468	816 575	579 536	662 220
	waarvan:					
244120	--- Lysine, glutaminezuur en zouten daarvan; quaternaire ammoniumzouten en -hydroxyden; fosfoaminolipiden;	x 1000 BEF kg	136 010 4 130 591	163 984 4 402 068	140 582 3 869 636	90 742 2 909 222
24413	--- Lactonen n.e.g., heterocyclische verbindingen met uitsluitend een of meer stikstofatomen als hetero-atoom,...	x 1000 BEF kg	293 380 2 822 090	415 985 2 422 272	366 562 2 425 827	299 140 2 817 370
2442	-- Farmaceutische producten	x 1000 BEF -	10 793 144	13 351 134	9 008 418	9 587 904
24421	--- Geneesmiddelen	x 1000 BEF -	7 975 246	8 478 745	6 601 242	6 749 213
244211	---- Geneesmiddelen bevattende penicillinen of andere antibiotica	x 1000 BEF -	350 994	419 756	303 765	333 309
244212	---- Geneesmiddelen bevattende hormonen, doch geen antibiotica	x 1000 BEF -	404 143	376 434	338 329	425 047
	waarvan:					
24421270	----- Geneesmiddelen zonder antibiotica met hormonen uit de bijnierschors, o.v.k.	x 1000 BEF -	231 672	237 925	214 902	235 646
244213	---- Geneesmiddelen bevattende alkaloiden of derivaten daarvan, doch geen hormonen of antibioticawaarvan:	x 1000 BEF -	7 220 109	7 682 555	5 959 148	5 990 857
24421320	----- Andere gen. voor therapeutisch of profylactisch gebruik (GS 3000), n.o.v.k.	x 1000 BEF -	146 920	89 779	90 556	82 925

(1) Leveringen m.i.v. aan het buitenland geleverd maakloonwerk.

(2) Statistische classering van producten gekoppeld aan activiteiten - CPA (2-6 cijfers): Prodcom-lijst (8 cijfers).

PRODCOM - Leveringen per product

Leveringen (1) in waarde en in hoeveelheid volgens de CPA en de Prodcom-lijst (voorlopige cijfers) - vervolg

Code (2)	Omschrijving	Eenheid	2001			
			Mei	Juni	Juli	Augustus
24421360	----- Andere geneesmiddelen met vitamines of andere producten van GS 2936, o.v.k.	x 1000 BEF -	25 570	26 332	18 581	18 786
24421380	----- Andere geneesmiddelen met al dan niet vermengde producten, o.v.k., n.e.g.	x 1000 BEF -	6 993 830	7 515 010	5 797 707	5 846 046
24422	--- Overige farmaceutische producten	x 1000 BEF -	2 817 898	4 872 389	2 407 176	2 838 691
	waarvan:					
24422430	---- Watten, gaas, enz., met farmaceutische zelfstandigheden, o.v.k., n.e.g.	x 1000 BEF -	30 216	28 601	31 242	26 494
245	- GLYCEROL; ZEEP, WASMIDDELEN, POETS- EN REINIGINGSMIDDELEN, PARFUMS EN KOSMETISCHE ARTIKELEN	x 1000 BEF -	4 219 083	4 304 978	4 113 960	3 823 934
2451	- - Glycerol, zeep en wasmiddelen, poets- en reinigingsmiddelen	x 1000 BEF -	2 650 761	2 597 680	2 436 173	2 242 005
	waarvan:					
24512090	--- Organische tensioactieve producten (excl. zeep), n.e.g.	x 1000 BEF kg	231 680 1 507 909	197 650 1 500 606	219 428 1 606 668	198 373 1 224 722
24513	--- Zeep, was- en reinigingsmiddelen	x 1000 BEF kg	1 553 010 50 265 371	1 588 281 46 702 780	1 440 530 47 442 206	1 334 088 46 061 211
245131	---- Zeep en als zeep te gebruiken organische tensio-actieve producten en bereidingen	x 1000 BEF kg	80 118 2 271 198	73 516 2 068 076	81 951 1 945 369	50 534 1 718 040
24513179	----- Zeep in andere vormen	x 1000 BEF kg	52 274 1 409 944	47 528 1 289 537	63 543 1 375 121	28 167 1 036 046
245132	---- Was- en reinigingsmiddelen	x 1000 BEF kg	1 472 892 47 994 173	1 514 765 44 634 704	1 358 579 45 496 837	1 283 554 44 343 171
24513230	----- Tensioactieve bereidingen, opgemaakt voor de verkoop in het klein	x 1000 BEF kg	112 567 4 271 908	108 933 4 165 949	112 077 4 330 053	104 954 4 018 689
24513250	----- Was- en reinigingsmiddelen, o.v.k.	x 1000 BEF kg	1 021 629 34 337 179	1 075 835 31 506 539	935 528 32 640 684	883 750 31 963 088
24513260	----- Tensioactieve bereidingen, excl. organische tensioactieve producten n.o.v.k.	x 1000 BEF kg	62 852 823 114	69 786 860 018	56 082 714 403	41 305 526 545
24513270	----- Was- en reinigingsmiddelen, n.o.v.k.	x 1000 BEF kg	275 844 8 561 972	260 211 8 102 198	254 892 7 811 697	253 545 7 834 849
24514	--- Deodorantia en was	x 1000 BEF -	188 269	199 744	200 446	150 301
	waarvan:					
245143	---- Schoensmeer, boenwas, poetsmiddelen voor carrosserieën, glas of metaal	x 1000 BEF kg	109 729 1 765 351	120 106 1 849 683	110 485 1 777 815	99 433 1 510 288
24514350	----- Boenwas en dergelijke preparaten voor het onderhoud van houtwerk	x 1000 BEF kg	4 801 43 736	5 110 35 938	4 125 36 857	4 302 34 554
24514383	----- Poetsmiddelen voor metalen	x 1000 BEF kg	1 322 6 992	1 869 10 387	2 198 11 507	928 5 752
24521	- - Parfums en cosmetische artikelen	x 1000 BEF -	1 568 322	1 707 298	1 677 787	1 581 929
	waarvan:					
24521300	--- Producten voor manicure of voor pedicure	x 1000 BEF -	10 063	5 464	15 503	9 008

(1) Leveringen m.i.v. aan het buitenland geleverd maakloonwerk.

(2) Statistische classering van producten gekoppeld aan activiteiten - CPA (2-6 cijfers); Prodcom-lijst (8 cijfers).

**Leveringen (1) in waarde en in hoeveelheid volgens de CPA en de Prodcop-lijst
(voorlopige cijfers) - vervolg**

Code (2)	Omschrijving	Eenheid	2001			
			Mei	Juni	Juli	Augustus
24521400	--- Poeder, ook indien geperst, voor kosmetisch/toiletgebruik	x 1000 BEF -	8 472	10 414	5 310	6 263
24521500	--- Andere schoonheidsmiddelen	x 1000 BEF -	356 632	470 466	446 718	381 421
245219	--- Scheermiddelen; deodorantia voor lichaamsverzorging; badpreparaten; andere parfumerieën, toiletartikelen negwaarvan:	x 1000 BEF -	189 255	181 554	216 464	152 928
24521950	---- Deodorantia voor lichaamsverzorging en antitranspiratiemiddelen	x 1000 BEF -	64 379	64 061	57 007	49 046
24521970	---- Geparfumeerde badzouten en andere badpreparaten	x 1000 BEF -	77 157	77 554	95 045	63 388
246	- OVERIGE CHEMISCHE PRODUCTEN	x 1000 BEF -	11 262 214	11 281 006	10 337 658	9 818 473
	WAARVAN:					
246310	-- Etherische oliën; mengsels van reukstoffen	x 1000 BEF kg	389 693 2 442 091	381 392 2 362 965	356 258 2 063 246	370 010 2 043 410
24641200	-- Emulsies voor gevoelige lagen, voor fotgrafisch gebruik	x 1000 BEF kg	526 616 5 858 867	547 828 5 950 858	564 393 6 598 989	521 147 6 068 080
2466	-- Andere chemische producten n.e.g.	x 1000 BEF -	4 824 171	4 765 893	4 629 776	4 284 216
	waarvan:					
24663	--- Smeermiddelen; additieven; antivriespreparaten	x 1000 BEF kg	2 061 889 66 977 171	1 998 874 64 566 705	2 163 050 71 836 961	2 000 259 70 071 848
246631	---- Smeermiddelen	x 1000 BEF kg	1 835 130 51 625 719	1 815 894 51 437 564	1 916 964 53 053 831	1 693 433 49 220 529
	waarvan:					
24663157	----- Andere smeermiddelen < 70 gew. % (aard) olie, of => 70 gew. % (aard)olie indien karakter niet door olie bepaald wordt	x 1000 BEF kg	1 302 863 41 330 693	1 268 587 38 039 396	1 343 530 39 882 372	1 156 092 37 199 229
24663179	----- Andere smeermiddelen, n.e.g.	x 1000 BEF kg	510 427 10 075 050	536 540 13 289 430	555 702 12 985 182	526 334 11 893 859
246632	---- Antiklopmiddelen; dopes voor minerale olie en dergelijke producten	x 1000 BEF kg	160 442 13 311 950	117 576 10 911 211	186 306 15 743 801	158 369 14 712 530
246633	---- Remvloeistoffen; antivriespreparaten en vloeibare ontdooiingspreparaten	x 1000 BEF kg	66 317 2 039 502	65 404 2 217 930	59 780 3 039 329	148 457 6 138 789
246642	--- Modeleerpasta's; tandtechnische waspreparaten en andere preparaten voor tandtechnisch gebruik, ...	x 1000 BEF kg	160 714 166 931	206 288 665 655	153 152 151 633	102 208 88 338
246645	--- Appreteermiddelen, middelen voor het versnellen van het verproces of van het fixeren van kleurstoffen e.d.waarvan:	x 1000 BEF kg	178 100 3 257 888	170 511 3 219 998	165 897 2 592 750	207 544 2 790 384
24664570	---- Appreteermiddelen e.d. voor de textiel- of derg. industrieën	x 1000 BEF kg	82 545 2 598 234	95 485 2 742 101	64 077 1 925 730	77 514 1 823 562
246646	--- Beitspreparaten; vloeimiddelen; bereide rubbervulcanisatieversnellers; weekmakers en dergelijkewaarvan:	x 1000 BEF kg	1 009 947 8 153 936	964 354 8 169 821	873 892 7 007 812	760 196 6 314 764
24664620	---- Preparaten voor het beitsen van metalen	x 1000 BEF kg	26 807 233 926	28 618 243 953	21 194 171 897	22 318 181 594
24664650	---- Bereide antioxydanten en stabilisatiemiddelen voor rubber of voor kunststof	x 1000 BEF kg	623 923 4 778 241	592 707 4 682 712	525 616 4 314 861	428 715 3 616 465

(1) Leveringen m.i.v. aan het buitenland geleverd maakloonwerk.

(2) Statistische classering van producten gekoppeld aan activiteiten - CPA (2-6 cijfers): Prodcop-lijst (8 cijfers).

PRODCOM - Leveringen per product

Leveringen (1) in waarde en in hoeveelheid volgens de CPA en de Prodcom-lijst (voorlopige cijfers) - vervolg

Code (2)	Omschrijving	Eenheid	2001			
			Mei	Juni	Juli	Augustus
246647	--- Bereide bindmiddelen voor gietvormen of voor gietkernen; chemische produkten en residuen van de chemische of van	x 1000 BEF kg	82 861 4 425 057	81 137 4 163 664	52 622 2 866 427	79 857 3 908 420
246648	--- Diverse andere chemische produkten n.e.g. waarvan:	x 1000 BEF -	750 212	866 710	818 994	789 458
24664867	---- Vlamwerende, waterwerende en andere preparaten voor de bescherming van bouwwerken	x 1000 BEF kg	43 344 633 174	50 413 744 134	29 693 535 881	44 419 707 480
24664899	---- Andere chemische producten; preparaten en residuen van de chemische of aanverwante industrieën	x 1000 BEF kg	397 858 5 482 054	431 069 5 947 894	492 348 7 098 576	452 343 6 545 293
2470	- SYNTHETISCHE OF KUNSTMATIGE VEZELS	x 1000 BEF kg	1 722 201 22 638 644	1 878 540 24 685 416	1 185 575 15 896 262	1 427 129 19 768 908
	WAARVAN:					
247011	-- Kabel van synthetische filamenten; synthetische stapelvezels, niet gekeerd en niet gekamd	x 1000 BEF kg	349 857 6 643 141	387 827 8 186 554	273 348 5 822 551	368 048 7 659 347
24701195	--- Synthetisch werk en stapelvezels van PP (excl. gekeerd, gekamd of op andere wijze bewerkt voor het spinnen)	x 1000 BEF kg	124 453 2 260 857	148 754 3 653 501	164 845 3 643 136	115 685 2 695 775
24701197	--- Overig synthetisch werk en stapelvezels (excl. gekeerd, gekamd of op andere wijze bewerkt voor het spinnen)	x 1000 BEF kg	225 404 4 382 284	239 073 4 533 053	108 503 2 179 415	252 363 4 963 572
247013	-- Getextureerde garens en andere garens, eendraads waarvan:	x 1000 BEF kg	796 306 11 179 092	809 392 10 930 737	432 768 6 552 491	551 921 7 657 032
24701323	--- Getextureerde garens van polypropyleen (excl. naaigarens)	x 1000 BEF kg	613 766 8 492 595	619 670 8 256 668	360 602 4 884 718	364 371 5 008 011
247030	-- Afval van synthetische of van kunstmatige vezels	x 1000 BEF kg	9 166 686 656	8 591 655 715	7 141 526 029	4 995 419 882
25	PRODUKTEN VAN RUBBER OF KUNSTSTOF	x 1000 BEF -	17 243 502	17 744 445	14 712 407	14 674 171
251	- PRODUKTEN VAN RUBBER	x 1000 BEF -	1 560 296	1 626 003	1 485 081	1 311 491
	WAARVAN:					
251210	-- Van een nieuw loopvlak voorziene luchtbanden, van rubber	x 1000 BEF p/st	112 821 12 657	120 951 13 144	106 370 11 635	119 765 13 223
251320	-- Niet-ge vulcaniseerde rubber en artikelen daarvan; ge vulcaniseerde rubber (niet gehard)waarvan:	x 1000 BEF kg	678 087 11 339 949	701 843 12 681 647	575 478 9 784 285	534 573 10 342 103
25132013	--- Rubber met carbonblack en derg. zwartsel of siliciumdioxide, niet gevulc.	x 1000 BEF kg	183 334 1 581 780	190 926 1 753 407	144 077 1 286 928	106 252 1 093 223
25132070	--- Platen, vellen en strippen van ge vulcaniseerde rubber	x 1000 BEF kg	142 071 889 405	131 604 864 493	132 446 893 252	111 731 756 678
25132087	--- Staven en profielen van niet-geharde ge vulcaniseerd rubber zonder celstructuur	x 1000 BEF kg	199 771 2 088 305	203 964 2 192 314	171 435 1 877 602	165 670 1 699 598
251340	-- Drijfriemen, drijfsnaren en transportbanden, van ge vulcaniseerde rubber	x 1000 BEF kg	270 579 432 471	256 915 407 056	317 714 512 446	184 095 252 498
25137	-- Artikelen van ge vulcaniseerde rubber n.e.g., geharde rubber, werken van geharde rubberwaarvan:	x 1000 BEF kg	335 677 1 393 463	345 039 1 447 252	265 881 1 174 636	284 090 1 136 719
25137323	--- Pakking- en sluitringen, van ge vulcaniseerde rubber	x 1000 BEF kg	94 474 403 254	104 788 375 921	88 758 381 562	79 346 283 239

(1) Leveringen m.i.v. aan het buitenland geleverd maakloonwerk.

(2) Statistische classering van producten gekoppeld aan activiteiten - CPA (2-6 cijfers): Prodcom-lijst (8 cijfers).

**Leveringen (1) in waarde en in hoeveelheid volgens de CPA en de Prodcorm-lijst
(voorlopige cijfers) - vervolg**

Code (2)	Omschrijving	Eenheid	2001			
			Mei	Juni	Juli	Augustus
25137360	--- Andere artikelen van niet-geharde ge vulcaniseerde rubber	x 1000 BEF kg	29 243 285 710	29 965 375 719	22 951 362 024	25 139 253 624
252	- PRODUKTEN VAN KUNSTSTOF	x 1000 BEF -	15 683 206	16 118 442	13 227 326	13 362 680
2521	-- Platen, vellen, buizen en profielen, van kunststof	x 1000 BEF kg	6 756 928 65 113 520	6 819 207 65 372 575	5 667 836 54 051 773	5 529 148 52 239 869
252110	--- Monofilament dikker dan 1 mm, alsmede staven en profielen, van kunststof waarvan:	x 1000 BEF kg	485 037 3 938 256	498 944 3 994 351	376 927 3 339 755	408 496 3 292 745
25211070	---- Monofilament > 1 mm, staven en profielen, van polymeren van vinylchloride	x 1000 BEF kg	266 200 2 761 503	266 373 2 712 471	241 226 2 636 040	207 452 2 219 464
25212	--- Buizen, slangen en hulpstukken daarvoor, van kunststof	x 1000 BEF kg	777 491 6 741 029	938 056 7 844 300	619 534 4 534 192	748 051 6 599 623
252121	---- Kunst darmen van geharde proteïne of van cellulosekunststof; stijve buizen en slangen van kunststofwaarvan:	x 1000 BEF kg	507 332 5 439 967	646 898 6 166 457	381 359 3 130 786	508 379 5 352 926
25212157	---- Stijve buizen en slangen, van polymeren van vinylchloride	x 1000 BEF kg	140 917 2 579 436	155 054 2 719 452	66 541 1 133 938	130 506 2 312 695
252122	---- Andere buizen, slangen en hulpstukken van kunststof waarvan:	x 1000 BEF kg	270 159 1 301 062	291 158 1 677 843	238 175 1 403 406	239 672 1 246 697
25212220	---- Flexibele buizen en slangen, met een drukweerstand => 27,6 MPa	x 1000 BEF kg	66 512 145 082	67 438 189 266	56 856 120 691	50 669 123 392
25212235	---- Niet-versterkte buizen en slangen, zonder hulpstukken, n.e.g.	x 1000 BEF kg	104 840 682 152	136 684 1 062 548	104 087 913 306	101 149 685 760
252130	--- Platen, vellen, foliën, stroken en strippen, van kunststof, niet gecombineerd met andere stoffenwaarvan:	x 1000 BEF kg	3 634 165 42 105 667	3 530 881 40 927 409	3 163 156 36 130 176	2 851 298 31 835 549
25213010	---- Andere platen ..., van polymeren van ethyleen, niet versterkt, dik <= 0,125 mm	x 1000 BEF kg	1 171 171 17 687 024	1 010 761 15 677 657	848 876 13 297 929	827 763 12 457 867
25213017	---- Andere platen ..., van polymeren van ethyleen, niet versterkt, dik > 0,125 mm	x 1000 BEF kg	219 739 2 675 946	226 942 2 872 031	257 596 3 054 759	143 968 2 010 435
25213021	---- Andere platen ..., van biaxiaal gerichte polymeren van propyleen, dik <= 0,10 mm	x 1000 BEF kg	825 869 7 418 255	950 178 9 036 552	852 071 7 889 647	841 675 7 328 899
25213030	---- Andere platen ..., van polymeren van styreen, niet versterkt, enz.	x 1000 BEF kg	309 344 4 757 027	303 040 3 838 292	301 691 4 205 721	183 524 2 742 504
25213049	---- Andere platen ..., van polymeren van vinylchl., flex., weekmakers, dik > 1 mm	x 1000 BEF kg	40 892 623 505	41 911 675 338	23 941 428 401	39 026 589 036
2521300A	---- = 30.59+62 Ander platen ..., n.e.g.	x 1000 BEF kg	130 652 851 516	99 443 688 556	106 844 676 505	72 329 474 399
25213090	---- Platen ..., van andere kunststof, niet versterkt, andere	x 1000 BEF kg	34 737 136 695	28 314 114 932	30 126 119 868	24 946 88 747
25214	--- Andere platen, vellen, foliën, stroken en strippen, van kunststof	x 1000 BEF kg	1 860 235 12 328 568	1 851 326 12 606 515	1 508 219 10 047 650	1 521 303 10 511 952
252141	---- Andere platen, vellen, foliën, stroken en strippen, van kunststof, met celstructuurwaarvan:	x 1000 BEF kg	1 350 832 9 638 699	1 329 660 9 719 072	1 095 859 7 739 282	1 093 018 8 108 599

(1) Leveringen m.i.v. aan het buitenland geleverd maakloonwerk.

(2) Statistische classering van producten gekoppeld aan activiteiten - CPA (2-6 cijfers): Prodcorm-lijst (8 cijfers).

PRODCOM - Leveringen per product

Leveringen (1) in waarde en in hoeveelheid volgens de CPA en de Prodcou-lijst (voorlopige cijfers) - vervolg

Code (2)	Omschrijving	Eenheid	2001			
			Mei	Juni	Juli	Augustus
25214120	----- Platen ... met celstructuur, van polymeren van styreen	x 1000 BEF kg	303 287 2 343 414	313 677 2 341 031	225 606 1 679 851	207 800 1 917 439
25214150	----- Platen ... met celstructuur, van polymeren van urethanen	x 1000 BEF kg	888 268 6 523 689	860 091 6 633 036	701 897 5 247 796	737 452 5 455 805
252142	---- Andere platen, vellen, foliën, stroken en strippen, van kunststof, zonder celstructuurwaarvan:	x 1000 BEF kg	509 403 2 689 869	521 666 2 887 443	412 360 2 308 368	428 285 2 403 353
25214279	----- Andere platen, vellen, foliën en strip van polymerisatieprodukten	x 1000 BEF kg	221 351 1 163 273	235 274 1 336 503	196 569 1 149 298	197 239 1 113 348
25214280	----- Andere platen ... van kunststof zonder celstructuur, niet van polymerisatieprodukten	x 1000 BEF kg	202 895 1 114 759	214 779 1 196 196	149 901 832 369	162 138 958 029
25221	-- Verpakkingsmateriaal van kunststof	x 1000 BEF -	2 878 561	2 732 636	2 449 118	2 509 612
25221100	--- Zakken van polymeren van ethyleen	x 1000 BEF kg	531 898 10 199 053	519 981 10 285 009	424 184 6 678 595	427 152 7 682 657
25221200	--- Zakken van andere kunststof (excl. ethyleen)	x 1000 BEF kg	24 771 149 313	28 891 164 295	26 789 156 894	23 847 136 122
25221300	--- Dozen, bakken, kisten en dergelijke artikelen, van kunststof	x 1000 BEF kg	741 028 6 931 965	726 061 6 847 977	632 578 6 127 743	712 666 6 204 095
252214	--- Flessen, flacons en dergelijke artikelen van kunststof	x 1000 BEF p/st	1 067 174 387 304 117	945 057 314 392 326	934 783 300 940 167	892 954 308 706 294
25221450	---- Flessen, flacons en dergelijke artikelen, van kunststof, <= 2 l	x 1000 BEF p/st	910 487 378 147 771	786 083 304 626 938	786 442 292 315 608	758 512 300 346 262
25221470	---- Flessen, flacons en dergelijke artikelen, van kunststof, > 2 l	x 1000 BEF p/st	156 687 9 156 346	158 974 9 765 388	148 341 8 624 559	134 442 8 360 032
252215	--- Ander verpakkingsmateriaal van kunststof waarvan:	x 1000 BEF -	513 690	512 646	430 784	452 993
25221527	---- Stoppen, deksels en andere sluitingen, van kunststof	x 1000 BEF kg	116 470 571 166	108 600 578 663	132 649 704 153	106 111 471 148
25221540	---- Andere artikelen voor vervoer of verpakking, van kunststof	x 1000 BEF p/st	382 422 199 847 639	386 127 359 393 100	284 141 217 856 843	333 986 211 421 030
2523	-- Kunststofartikelen voor de bouw	x 1000 BEF -	1 985 728	2 265 158	1 669 290	1 674 795
	waarvan:					
252311	--- Vloerbedekking van kunststof, op rollen of in tegels; wand- en plafondbedekking van kunststof	x 1000 BEF m2	412 509 3 113 940	419 365 3 120 454	428 955 3 155 505	351 283 2 648 573
25231300	--- Reservoirs ... e.d. bergingsmiddelen, inhoud > 300 l, van kunststof	x 1000 BEF kg	33 065 146 770	46 684 186 321	49 144 144 999	29 989 129 362
252314	--- Deuren en ramen, alsmede kozijnen daarvoor en drempels voor deuren; blinden, jaloezieën en dergelijke	x 1000 BEF kg	1 213 265 6 782 414	1 483 252 8 216 281	968 530 6 122 374	1 006 989 5 771 079
25231450	---- Deuren en ramen, kozijnen en drempels, van kunststof	x 1000 BEF kg	1 069 241 6 016 362	1 322 138 7 331 636	837 410 5 325 294	910 931 5 351 535
25231470	---- Blinden, jaloezieën, rolluiken ... en dergelijke artikelen alsmede delen, van kunststof	x 1000 BEF kg	144 024 766 052	161 114 884 645	131 120 797 080	96 058 419 544

(1) Leveringen m.i.v. aan het buitenland geleverd maakloonwerk.

(2) Statistische classering van producten gekoppeld aan activiteiten - CPA (2-6 cijfers): Prodcou-lijst (8 cijfers).

**Leveringen (1) in waarde en in hoeveelheid volgens de CPA en de Prodcoum-lijst
(voorlopige cijfers) - vervolg**

Code (2)	Omschrijving	Eenheid	2001			
			Mei	Juni	Juli	Augustus
252315	--- Andere kunststofartikelen voor de bouw n.e.g.	x 1000 BEF kg	210 072 2 377 491	209 250 2 277 267	158 405 1 723 281	217 491 2 517 723
25231550	---- Garnituren en beslag, om blijvend te worden bevestigd, van kunststof	x 1000 BEF kg	134 079 1 583 601	134 647 1 510 674	114 447 1 181 265	131 016 1 609 425
25231590	---- Andere artikelen van kunststof voor de bouw	x 1000 BEF kg	75 993 793 890	74 603 766 593	43 958 542 016	86 475 908 298
2524	-- Overige produkten van kunststof	x 1000 BEF -	4 061 989	4 301 441	3 441 082	3 649 125
	waarvan:					
252421	--- Platen, vellen, foliën, strippen en andere platte produkten van kunststof, zelfklevend, op rollen, met een breedte	x 1000 BEF kg	102 386 409 429	126 671 480 854	94 011 352 868	83 429 306 452
252422	--- Andere zelfklevende band, platen, strippen, vellen, foliën, op rollen, en andere platte produkten van kunststof	x 1000 BEF kg	355 833 1 413 324	406 093 1 699 982	348 650 1 474 679	293 190 1 168 552
252423	--- Vaatwerk, andere huishoudelijke artikelen en toiletartikelen, van kunststofwaarvan:	x 1000 BEF kg	567 175 3 014 832	611 272 3 510 960	557 317 3 728 233	567 356 3 454 117
25242320	---- Keuken- en tafelgerei van kunststof	x 1000 BEF kg	459 752 2 217 302	481 690 2 353 651	424 679 2 091 038	418 497 2 092 979
25242400	--- Delen van kunststof voor verlichtingstoestellen	x 1000 BEF -	22 560	25 479	5 829	34 664
252428	--- Beslag voor meubelen, carrosserieën en dergelijke, versieringsvoorwerpen e.d. van kunststofwaarvan:	x 1000 BEF -	1 558 250	1 627 813	1 367 859	1 296 557
25242870	---- Andere artikelen van kunststof en artikelen van ander materiaal	x 1000 BEF -	1 338 495	1 396 853	1 217 715	1 077 592
252490	--- Vervaardiging van kunststofartikelen waarvan:	x 1000 BEF kg	758 650 2 275 403	795 527 2 398 615	545 672 2 058 108	769 735 2 148 010
25249010	---- Delen van kunststof voor machines, kemreactoren, stoomketels, mechanieke werktuigen	x 1000 BEF kg	215 155 964 021	219 791 993 476	161 287 876 886	186 957 809 013
25249023	---- Delen van kunststof voor elektrische gereedschappen, huishoudapparaten en huishoud verwarmingsapparaten	x 1000 BEF kg	43 201 126 555	48 052 142 408	45 394 119 157	52 622 128 297
25249030	---- Delen van kunststof voor zend- of ontvangapparaten, radio- en televisietoestellen	x 1000 BEF kg	104 794 189 581	122 763 226 985	83 008 293 217	146 443 361 550
25249060	---- Delen van kunststof voor voertuigen voor vervoer over land	x 1000 BEF kg	272 090 788 556	266 914 799 247	192 890 655 050	230 340 617 321
26	OVERIGE NIET-METAALHOUDENDE MINERALE PRODUKTEN WAARVAN:	x 1000 BEF -	19 235 481	19 879 274	13 078 276	17 273 406
261	- GLAS EN PRODUKTEN VAN GLAS	x 1000 BEF -	5 938 901	5 774 688	4 854 460	4 968 175
26111	-- Vuurgelijst glas ("float glass")	x 1000 BEF m2	1 453 505 8 395 830	1 242 944 7 377 623	1 069 880 6 081 588	1 121 963 6 467 875
	waarvan:					
26111280	--- Ander vuurgelijst, geslepen of gepolijst glas, n.e.g.	x 1000 BEF m2	534 155 3 633 942	498 352 3 490 601	418 138 2 871 761	419 967 2 823 220
26121	-- Gevormd en bewerkt vlakglas	x 1000 BEF -	2 419 129	2 480 996	1 825 399	2 029 990

(1) Leveringen m.i.v. aan het buitenland geleverd maakloonwerk.

(2) Statistische classering van producten gekoppeld aan activiteiten - CPA (2-6 cijfers); Prodcoum-lijst (8 cijfers).

PRODCOM - Leveringen per product

Leveringen (1) in waarde en in hoeveelheid volgens de CPA en de Prodcom-lijst (voorlopige cijfers) - vervolg

Code (2)	Omschrijving	Eenheid	2001			
			Mei	Juni	Juli	Augustus
261211	--- Glas, in platen, gebogen, met schuin geslepen randen, gegraveerd, van gaten voorzien, geëmailleerd, enz.	x 1000 BEF kg	150 965 3 193 744	162 637 3 469 417	99 448 2 146 091	126 887 3 348 669
261212	--- Veiligheidsglas	x 1000 BEF -	1 238 350	1 243 636	1 093 613	952 954
	waarvan:					
26121230	---- Veiligheidsglas bestaande uit geharde glasplaten, n.e.g.	x 1000 BEF m2	98 894 65 991	120 805 87 513	79 980 59 183	90 889 71 022
26121255	---- Veiligheidsglas bestaande uit opeengekitte glasplaten, voor automobielen	x 1000 BEF kg	339 615 2 375 491	146 898 1 814 577	149 403 1 526 527	147 680 1 562 171
26121270	---- Veiligheidsglas bestaande uit opeengekitte glasplaten, n.e.g.	x 1000 BEF m2	371 501 592 240	494 280 701 750	456 095 691 599	325 379 471 512
261213	--- Spiegels van glas; meerwandig glas voor isoleringsdoeleinden	x 1000 BEF -	1 029 814	1 074 723	632 338	950 149
26121330	---- Meerwandig glas voor isoleringsdoeleinden	x 1000 BEF m2	773 521 468 219	817 699 511 689	438 001 252 120	757 280 476 389
26121390	---- Andere spiegels van glas, ook indien omlijst	x 1000 BEF kg	256 293 10 316 431	257 024 10 594 983	194 337 7 520 925	192 869 8 113 176
26131	-- Holgas	x 1000 BEF p/st	443 173 42 659 762	466 678 44 186 556	479 868 46 058 731	366 362 34 983 368
26141	-- Glasvezels	x 1000 BEF kg	960 278 15 980 770	939 684 15 327 380	935 575 16 295 321	881 098 15 573 180
261411	--- Lonten, rovings en garens, ook indien gesneden, van glasvezels	x 1000 BEF kg	425 266 6 485 491	368 752 5 339 729	384 705 5 858 347	345 695 5 497 998
261412	--- Vliezen, netten, matten, matrassen, platen en dergelijke niet-gevoeven produkten van glasvezels	x 1000 BEF kg	535 012 9 495 279	570 932 9 987 651	550 870 10 436 974	535 403 10 075 182
2615	-- Overig bewerkt glas, inclusief technisch glaswerk	x 1000 BEF -	662 816	644 386	543 738	568 762
26151	--- Overig half-afgewerkt glas	x 1000 BEF kg	414 378 10 631 513	399 786 10 016 102	356 863 10 611 724	379 940 14 067 014
26152	--- Technisch en ander glaswerk	x 1000 BEF -	248 438	244 600	186 875	188 822
26251	- ARTIKELEN VAN KERAMISCHE STOFFEN N.E.G.	x 1000 BEF kg	12 354 14 777	25 983 18 581	15 048 8 838	15 387 17 699
26261	- VUURVASTE KERAMISCHE PRODUKTEN	x 1000 BEF kg	261 415 6 155 931	309 197 7 033 153	232 497 5 809 836	224 946 5 874 859
	WAARVAN:					
26261300	-- Vuurvast cement/mortel/beton en dergelijke vuurvaste preparaten, n.e.g.	x 1000 BEF kg	66 845 2 590 659	80 511 2 465 331	57 376 2 400 532	75 084 2 234 110
26401	- BAKSTENEN, TEGELS EN ANDER BOUWMATERIAAL, VAN GEBAKKEN KLEI	x 1000 BEF -	1 154 612	1 277 567	811 413	1 044 115
	WAARVAN:					
264011	-- Bakstenen, vloerstroken (hourdis), balkbekleding en dergelijke, van niet-vuurvaste keramische stoffen waarvan:	x 1000 BEF -	882 504	956 492	557 660	747 070
26401113	--- Bakstenen voor binnenmuren	x 1000 BEF m3	256 618 136 227	276 324 150 505	171 894 86 946	234 178 124 886

(1) Leveringen m.i.v. aan het buitenland geleverd maakloonwerk.

(2) Statistische classering van producten gekoppeld aan activiteiten - CPA (2-6 cijfers): Prodcom-lijst (8 cijfers).

**Leveringen (1) in waarde en in hoeveelheid volgens de CPA en de Prodcorm-lijst
(voorlopige cijfers) - vervolg**

Code (2)	Omschrijving	Eenheid	2001			
			Mei	Juni	Juli	Augustus
26401115	--- Gevelstenen	x 1000 BEF m3	589 249 93 962	649 016 107 896	369 039 66 348	483 258 86 114
265	- CEMENT, KALK EN GIPS	x 1000 BEF kg	2 927 682 1 011 640 785	2 981 638 1 040 586 390	1 923 037 707 593 063	2 773 150 949 482 320
	WAARVAN:					
26511	-- Cement	x 1000 BEF kg	2 316 096 845 418 946	2 351 071 860 012 199	1 455 302 544 535 270	2 072 172 754 701 714
26511100	--- Cementklinker	x 1000 BEF kg	190 870 98 272 327	193 315 100 303 234	123 610 63 024 620	172 831 88 705 642
265112	--- Hydraulisch cement (ander dan cementklinker) waarvan:	x 1000 BEF kg	2 125 226 747 146 619	2 157 756 759 708 965	1 331 692 481 510 650	1 899 341 665 996 072
26511290	---- Ander hydraulisch cement	x 1000 BEF kg	905 788 329 515 000	955 538 349 152 000	519 201 191 342 000	851 489 310 055 000
26521033	-- Ongebluste kalk	x 1000 BEF kg	391 654 119 792 160	407 685 135 185 770	298 642 126 793 295	473 932 143 823 983
266	- WERKEN VAN BETON, GIPS EN CEMENT	x 1000 BEF -	6 398 125	6 914 853	3 641 205	5 975 546
2661	-- Werken van beton voor de bouw	x 1000 BEF -	3 306 368	3 495 775	1 780 128	2 934 721
26611	--- Werken van beton voor de bouw	x 1000 BEF kg	3 180 532 1 049 395 746	3 370 494 1 099 285 801	1 739 694 675 049 949	2 831 861 962 006 672
266111	---- Dakpannen, tegels, bouwstenen en dergelijke artikelen, van cement, van beton of van kunststeen	x 1000 BEF kg	1 106 256 509 771 314	1 136 220 525 802 955	679 026 331 366 720	998 811 471 472 041
26611130	----- Blokken en stenen voor het bouwbedrijf, van cement, beton of kunststeen	x 1000 BEF kg	331 975 200 239 028	342 876 209 325 076	205 502 135 307 475	327 519 188 525 012
26611150	----- Tegels en dergelijke artikelen, van cement, beton of kunststeen	x 1000 BEF kg	774 281 309 532 286	793 344 316 477 879	473 524 196 059 245	671 292 282 947 029
26611200	---- Geprefabriceerde bouwelementen van cement, beton of kunststeen	x 1000 BEF kg	1 872 642 489 058 379	2 035 117 525 211 937	1 001 214 329 561 543	1 637 608 440 715 287
26611300	---- Buizen van cement, beton of kunststeen	x 1000 BEF kg	201 634 50 566 053	199 157 48 270 909	59 454 14 121 686	195 442 49 819 344
26612000	--- Geprefabriceerde bouwwerken van cement	x 1000 BEF -	125 836	125 281	40 434	102 860
266210	-- Werken van gips voor de bouw	x 1000 BEF m2	360 502 5 358 006	350 430 5 414 995	270 456 4 301 057	279 694 4 322 000
26631000	-- Stortklaar beton	x 1000 BEF kg	2 091 171 2 109 353 139	2 299 748 2 303 873 725	1 170 305 1 143 354 179	1 892 883 1 997 512 786
26641000	-- Fabrieksmatig vervaardigde mortel	x 1000 BEF kg	168 588 109 483 463	168 850 85 379 695	77 390 41 123 189	356 060 196 445 304
26651	-- Artikelen van vezelcement	x 1000 BEF -	346 496	476 106	252 172	402 202
26661	-- Andere werken van gips, beton en cement	x 1000 BEF kg	125 000 25 086 677	123 944 22 302 867	90 754 16 181 001	109 986 19 853 081

(1) Leveringen m.i.v. aan het buitenland geleverd maakloonwerk.

(2) Statistische classering van producten gekoppeld aan activiteiten - CPA (2-6 cijfers); Prodcorm-lijst (8 cijfers).

PRODCOM - Leveringen per product

**Leveringen (1) in waarde en in hoeveelheid volgens de CPA en de Prodcom-lijst
(voorlopige cijfers) - vervolg**

Code (2)	Omschrijving	Eenheid	2001			
			Mei	Juni	Juli	Augustus
26701	- STEEN EN WERKEN DAARVAN	x 1000 BEF kg	972 482 137 705 847	990 913 152 940 356	444 272 91 747 034	814 341 130 294 375
26701100	-- Marmer, travertijn, albast, behakt/bezaagd, platte/effen kanten, anders bew.	x 1000 BEF kg	164 422 3 822 205	180 118 3 711 848	94 265 2 079 848	130 575 2 969 243
267012	-- Andere werken van steen, bewerkte steen daaronder begrepen; andere korrels en splinters, kunstmatig gekleurdwaarvan:	x 1000 BEF kg	808 060 133 883 642	810 795 149 228 508	350 007 89 667 186	683 766 127 325 132
26701210	--- Stenen voor bestrating, plaveien ..., van natuursteen (excl. leisteen)	x 1000 BEF kg	160 929 49 500 549	155 949 50 344 963	61 879 21 956 001	111 527 37 422 253
26701240	--- Andere kalksteen, n.e.g., behakt/bezaagd, platte/effen kanten, anders bewerkt	x 1000 BEF kg	146 735 4 229 428	146 026 4 326 352	32 823 868 304	174 085 5 682 899
26701260	--- Graniet, behakt/bezaagd, platte/effen kanten, anders bewerkt	x 1000 BEF kg	430 075 10 687 362	432 619 10 887 370	211 981 5 627 025	336 765 8 178 461
268	- ANDERE NIET-METAALHOUDENDE MINERALE PRODUKTEN	x 1000 BEF -	1 329 005	1 367 676	946 300	1 270 312
26811	-- Schuur-, slijp- en polijstmiddelen	x 1000 BEF -	46 299	44 796	32 167	38 204
26821	-- Overige niet-metaalhoudende minerale produkten n.e.g. waarvan:	x 1000 BEF -	1 282 706	1 322 880	914 133	1 232 108
268212	--- Werken van asfalt of van dergelijke produkten	x 1000 BEF -	712 872	731 270	482 286	659 811
26821253	---- Dakbedekkingsmateriaal of dampdichte vliezen gebaseerd op bitumen in rollen	x 1000 BEF m2	489 175 5 142 874	511 629 4 995 475	285 923 2 894 528	461 058 4 548 977
26821290	---- Producten gebaseerd op bitumeuse bindmiddelen (niet in rollen)	x 1000 BEF kg	223 697 18 838 821	219 641 20 701 487	196 363 13 148 395	198 753 18 822 636
268216	--- Niet-metaalhoudende minerale produkten n.e.g. waarvan:	x 1000 BEF -	457 100	473 372	382 375	474 582
26821630	---- Mengsels en werken van minerale stoffen voor warmte-isolering, geluiddemping	x 1000 BEF kg	362 116 6 915 017	369 907 7 446 141	302 064 6 137 355	372 821 6 881 193
27	METALEN IN PRIMAIRE VORM (M.U.V. VERVAARDIGING VAN IJZER EN STAAL EN VAN FERRO-LEGERINGEN (EGKS))	x 1000 BEF kg	18 179 903 290 129 713	16 568 444 277 784 791	14 050 110 197 202 354	15 040 586 256 176 317
272	- BUIZEN	x 1000 BEF kg	633 036 21 651 557	641 264 21 641 715	498 071 19 050 809	510 589 15 849 753
272120	-- Hulpstukken (fittings) voor buisleidingen, van ijzer of van staal, gegoten	x 1000 BEF kg	66 472 457 314	70 579 512 130	21 785 242 450	69 899 333 965
2722	-- Buizen en hulpstukken (fittings) van staal	x 1000 BEF kg	566 564 21 194 243	570 685 21 129 585	476 286 18 808 359	440 690 15 515 788
272210	--- Buizen, pijpen en holle profielen, van ijzer of van staal	x 1000 BEF kg	450 842 20 597 272	455 719 20 585 221	398 496 18 390 103	349 315 15 092 698
272220	--- Hulpstukken (fittings) voor buisleidingen, van ijzer of van staal, n.e.g.	x 1000 BEF kg	115 722 596 971	114 966 544 364	77 790 418 256	91 375 423 090
273	- OVERIG IJZER EN STAAL EN NIET-EGKS-FERROLEGERINGEN WAARVAN:	x 1000 BEF kg	3 266 038 110 057 661	3 238 476 107 044 134	1 415 261 54 791 596	3 778 577 118 098 277

(1) Leveringen m.i.v. aan het buitenland geleverd maakloonwerk.

(2) Statistische classering van producten gekoppeld aan activiteiten - CPA (2-6 cijfers); Prodcom-lijst (8 cijfers).

**Leveringen (1) in waarde en in hoeveelheid volgens de CPA en de Prodcom-lijst
(voorlopige cijfers) - vervolg**

Code (2)	Omschrijving	Eenheid	2001			
			Mei	Juni	Juli	Augustus
2732	-- Koud gewalst bandstaal	x 1000 BEF kg	372 637 15 739 018	361 633 15 346 535	358 284 14 531 863	275 928 12 546 012
	waarvan:					
27321017	--- Koudgewalste produkten, breedte <= 500 mm, C < 0,25%, van niet-gelegeerd elektroplaat, niet gegloeid	x 1000 BEF kg	246 693 8 577 945	219 427 7 906 313	238 172 7 916 903	160 691 6 366 234
27322013	--- Koudgewalste produkten, niet-gelegeerd, breedte <= 500 mm, dompel metallisch bekleed	x 1000 BEF kg	104 924 4 958 922	124 443 6 068 228	104 856 5 351 074	101 113 5 233 561
27331	-- Koud gevormde of koud gefelste produkten van ijzer, van niet-gelegeerd staal of van roestvrij	x 1000 BEF kg	821 478 23 846 910	797 445 23 577 739	611 497 17 815 487	661 370 20 247 345
273311	--- Profielen van ijzer of van niet-gelegeerd staal	x 1000 BEF kg	676 923 19 711 288	670 470 20 036 471	529 202 15 573 739	557 962 17 099 108
	waarvan:					
27331130	--- Koudgevormde profielen, verkregen uit platte produkten, van niet-gelegeerd staal, niet bekleed	x 1000 BEF kg	291 976 8 354 403	322 411 9 179 898	219 613 6 221 838	262 601 8 191 600
27331200	--- Koudgevormde profielen, verkregen uit platte produkten, van roestvrij staal	x 1000 BEF kg	144 555 4 135 622	126 975 3 541 268	82 295 2 241 748	103 408 3 148 237
27341	-- Draad	x 1000 BEF kg	1 862 578 65 177 209	1 871 427 63 323 939	267 825 18 948 295	2 693 009 81 845 321
	waarvan:					
27341130	--- Draad van niet-gelegeerd staal, C < 0,25%	x 1000 BEF kg	984 230 48 087 776	990 257 46 419 170	238 668 18 209 127	1 405 229 55 574 464
27341170	--- Draad van niet-gelegeerd staal, C >= 0,6%	x 1000 BEF kg	570 398 14 130 115	583 203 14 014 866	17 172 703 035	893 920 21 747 451
274	- NON-FERRO METALEN	x 1000 BEF kg	13 349 255 148 693 679	11 726 088 139 018 911	11 555 025 118 472 177	10 041 953 114 246 248
	WAARVAN:					
27421	-- Ruw aluminium; aluminiumoxyde	x 1000 BEF kg	249 732 3 307 221	265 544 3 440 691	179 250 2 332 209	176 444 2 750 579
274222	-- Staven en profielen, van aluminium	x 1000 BEF kg	1 313 068 10 987 955	1 258 111 11 005 840	1 080 097 8 624 761	1 166 348 9 205 424
27422500	-- Bladaluminium, dikte (zonder onderlaag) < 0,2 mm	x 1000 BEF kg	408 411 3 679 318	399 215 3 451 047	425 663 3 458 193	361 053 2 891 483
2743	-- Lood, zink en tin en werken daarvan	x 1000 BEF kg	2 361 325 49 880 422	1 983 970 43 966 602	1 888 769 38 254 386	1 724 600 36 595 357
2744	-- Werken van koper	x 1000 BEF kg	4 616 452 59 529 563	4 300 865 57 371 601	3 555 315 48 226 965	3 108 735 46 839 061
	waarvan:					
27442	--- Halffabrikaten van koper of van koperlegeringen	x 1000 BEF kg	2 643 899 29 501 387	2 495 598 28 567 855	1 835 416 21 564 613	1 944 873 24 039 253
275	- GIETEN VAN METALEN	x 1000 BEF kg	931 574 9 726 816	962 616 10 080 031	581 753 4 887 772	709 467 7 982 039
27511	-- Gieten van ijzer	x 1000 BEF kg	345 450 7 225 799	363 722 7 593 614	190 377 3 565 535	262 476 5 852 968
	waarvan:					
27511250	--- Delen van nodulair gietijzer voor andere machines	x 1000 BEF kg	23 131 338 535	28 756 397 631	14 832 163 020	22 371 368 126
27511290	--- Delen van nodulair gietijzer voor ander gebruik	x 1000 BEF kg	50 521 1 177 997	57 224 1 437 454	34 684 725 931	37 155 1 009 637

(1) Leveringen m.i.v. aan het buitenland geleverd maakloonwerk.

(2) Statistische classering van producten aangekoppeld aan activiteiten - CPA (2-6 cijfers); Prodcom-lijst (8 cijfers).

PRODCOM - Leveringen per product

Leveringen (1) in waarde en in hoeveelheid volgens de CPA en de Prodcom-lijst (voorlopige cijfers) - vervolg

Code (2)	Omschrijving	Eenheid	2001			
			Mei	Juni	Juli	Augustus
275113	--- Gieten van grijs gietijzer	x 1000 BEF kg	244 624 5 452 521	251 406 5 481 688	129 103 2 541 275	184 168 4 255 025
	waarvan:					
27511350	---- Delen van overig (lamellair) gietijzer voor andere machines	x 1000 BEF kg	188 929 3 976 002	203 238 4 185 883	113 401 2 168 890	142 427 3 103 625
27521090	-- Delen van gietstaal voor ander gebruik	x 1000 BEF kg	128 692 980 772	108 799 909 069	28 267 174 954	115 528 1 000 243
275310	-- Gieten van lichte metalen	x 1000 BEF kg	388 505 1 324 594	419 316 1 383 469	319 675 1 053 033	278 823 961 322
275410	-- Gieten van andere non-ferrometalen	x 1000 BEF kg	68 927 195 651	70 779 193 879	43 434 94 250	52 640 167 506
28	PRODUKTEN VAN METAAL, ANDERE DAN MACHINES EN APPARATEN	x 1000 BEF -	22 636 225	24 134 606	16 362 914	21 005 419
281	- METALEN CONSTRUCTIEWERKEN	x 1000 BEF -	7 640 066	8 056 979	5 601 357	6 288 817
2811	-- Metalen constructiewerken en delen daarvan	x 1000 BEF -	5 985 899	6 203 470	4 695 319	4 956 606
281110	--- Geprefabriceerde bouwwerken van metaal	x 1000 BEF -	1 264 745	1 459 586	1 172 574	1 071 851
28111030	---- Geprefabriceerde bouwwerken van ijzer of van staal	x 1000 BEF -	1 106 093	1 314 448	1 062 556	978 087
28111050	---- Geprefabriceerde bouwwerken van aluminium	x 1000 BEF -	158 652	145 138	110 018	93 764
28112	--- Metalen constructiewerken en delen daarvan	x 1000 BEF kg	4 407 751 53 090 667	4 518 470 56 449 129	3 354 683 40 501 126	3 682 257 46 285 009
28112100	---- Bruggen en brugdelen, van ijzer of van staal	x 1000 BEF kg	169 318 2 388 170	130 108 2 065 376	96 099 1 654 515	156 525 2 926 464
28112200	---- Vakwerkmasten en andere masten, van ijzer of van staal	x 1000 BEF kg	45 830 196 949	37 280 172 366	21 851 121 916	28 982 160 471
281123	---- Andere constructiewerken en delen daarvan, platen, staven, profielen, buizen e.d. van ijzer, staal of aluminium waarvan:	x 1000 BEF kg	4 192 603 50 505 548	4 351 082 54 211 387	3 236 733 38 724 695	3 496 750 43 198 074
28112340	----- Andere constructiewerken, hoofdzakelijk bestaande uit gelaagde profielplaten met isolerende tussenlaag	x 1000 BEF kg	455 838 4 905 947	494 089 5 592 769	487 572 5 354 935	378 799 4 444 141
28112350	----- Andere constructiewerken, hoofdzakelijk bestaande uit andere platen	x 1000 BEF kg	345 182 3 208 028	435 772 3 757 849	222 357 1 818 114	265 480 2 604 926
28112360	----- Andere constructiewerken van ijzer of van staal	x 1000 BEF kg	2 593 753 34 764 535	2 577 676 36 619 628	1 915 311 26 975 912	2 226 164 30 897 549
28112370	----- Constructiewerken en delen van constructiewerken, van aluminium, n.e.g.	x 1000 BEF kg	598 035 1 777 461	657 791 2 285 755	489 779 1 327 844	522 030 1 489 324
28119000	-- Installatie van zelfvervaardigde metalen constructiewerken	x 1000 BEF -	313 403	225 414	168 062	202 498
281210	-- Deuren en ramen, alsmede kozijnen daarvoor en drempels, van ijzer, van staal en van aluminium	x 1000 BEF p/st	1 654 167 310 525	1 853 509 312 483	906 038 206 209	1 332 211 182 914

(1) Leveringen m.i.v. aan het buitenland geleverd maakloonwerk.

(2) Statistische classering van producten gekoppeld aan activiteiten - CPA (2-6 cijfers): Prodcom-lijst (8 cijfers).

**Leveringen (1) in waarde en in hoeveelheid volgens de CPA en de Prodcop-lijst
(voorlopige cijfers) - vervolg**

Code (2)	Omschrijving	Eenheid	2001			
			Mei	Juni	Juli	Augustus
28121030	--- Deuren en ramen, kozijnen en drempels, van ijzer of van staal	x 1000 BEF p/st	258 067 74 342	265 649 59 182	149 779 50 463	216 656 37 584
28121050	--- Deuren en ramen, kozijnen en drempels, van aluminium	x 1000 BEF p/st	1 396 100 236 183	1 587 860 253 301	756 259 155 746	1 115 555 145 330
282	- TANKS, RESERVOIRS EN BERGINGSMIDDELEN, VAN METAAL; RADIATOREN EN KETELS VOOR CENTRALE VERWARMING	x 1000 BEF -	2 392 469	2 555 301	1 957 696	2 305 284
2821	-- Tanks, reservoirs en bergingsmiddelen, van metaal	x 1000 BEF -	850 523	770 068	658 504	816 958
28211	--- Tanks, reservoirs en bergingsmiddelen, van ijzer, van staal of van aluminium waarvan:	x 1000 BEF kg	799 396 5 170 795	718 045 4 539 714	599 790 5 175 670	778 214 6 102 069
28211130	---- Andere reservoirs, kuipen e.d. bergingsmiddelen, voor vloeistoffen	x 1000 BEF kg	345 460 2 618 658	277 281 1 952 136	284 642 1 812 250	343 106 2 935 817
28211150	---- Reservoirs, kuipen e.d. bergingsmiddelen van ijzer of van staal, met een inhoud > 300 l, voor vaste stoffen	x 1000 BEF kg	165 979 1 251 614	188 274 1 543 649	196 270 2 065 843	192 458 1 861 659
28219000	--- Reparatie en onderhoud van tanks, reservoirs en bergingsmiddelen, van metaal	x 1000 BEF -	51 127	52 023	58 714	38 744
2822	-- Radiatoren en ketels voor centrale verwarming	x 1000 BEF -	1 541 946	1 785 233	1 299 192	1 488 326
28221	--- Radiatoren en ketels	x 1000 BEF -	802 998	889 963	645 595	867 734
	waarvan:					
28221150	---- Radiatoren, niet-elektrisch verwarmd, en delen daarvan, van ijzer/staal	x 1000 BEF kg	712 927 9 673 744	759 843 10 118 282	569 411 7 720 257	753 084 10 505 829
28229000	--- Reparatie en onderhoud van ketels voor centrale verwarming, al dan niet voor huishoudelijk gebruik	x 1000 BEF -	738 948	895 270	653 597	620 592
2830	- STOOMKETELS, ANDERE DAN WARMWATERKETELS VOOR DE CENTRALE VERWARMING WAARVAN:	x 1000 BEF -	1 506 322	1 824 425	1 243 814	2 001 921
28309	-- Installatie, reparatie en onderhoud van stoomketels (excl. warmwaterketels voor centrale verwarming)	x 1000 BEF -	941 951	1 217 849	926 970	1 050 259
28309100	--- Installatie van stoomketels, excl. warmwaterketels voor de centrale verwarming en van industriële leidingstelsels	x 1000 BEF -	659 926	747 159	580 520	648 875
28309200	--- Reparatie en onderhoud van stoomketels, excl. warmwaterketels voor de centrale verwarm. en van industr. leidingstelsels	x 1000 BEF -	282 025	470 690	346 450	401 384
2840	- SMEDEN, PERSEN, STAMPEN EN PROFIELWALSEN VAN METAAL; POEDERMETALLURGIE WAARVAN:	x 1000 BEF -	570 954	632 633	463 406	526 809
284012	-- Stampen van metaal	x 1000 BEF -	203 137	226 605	191 178	203 394
	waarvan:					
28401270	--- Delen van stampwerk van staal voor andere machines	x 1000 BEF kg	21 635 241 440	20 952 227 706	8 963 83 665	17 398 168 952
284013	-- Andere vormbewerkingen van metaal	x 1000 BEF kg	357 977 2 327 018	395 439 2 589 983	263 412 1 614 356	315 823 2 145 880
28401330	--- Pers-, trek- en stansdelen van staal voor andere machines	x 1000 BEF kg	101 814 855 060	113 919 969 277	63 044 541 900	90 806 779 917

(1) Leveringen m.i.v. aan het buitenland geleverd maakloonwerk.

(2) Statistische classering van producten gekoppeld aan activiteiten - CPA (2-6 cijfers): Prodcop-lijst (8 cijfers).

PRODCOM - Leveringen per product

Leveringen (1) in waarde en in hoeveelheid volgens de CPA en de Prodcoum-lijst (voorlopige cijfers) - vervolg

Code (2)	Omschrijving	Eenheid	2001			
			Mei	Juni	Juli	Augustus
28401340	--- Pers-, trek- en stansdelen van staal voor elektrotechnische produkten	x 1000 BEF kg	68 910 92 183	64 787 86 602	51 149 68 348	56 139 75 001
28401370	--- Pers-, trek- en stansdelen van non-ferrometalen	x 1000 BEF kg	187 253 1 379 775	216 733 1 534 104	149 219 1 004 108	168 878 1 290 962
285	- OPPERVLAKTEBEHANDELING VAN METAAL; ALGEMENE METAALBEWERKING	x 1000 BEF -	3 887 778	3 949 588	2 547 115	3 367 881
2851	-- Oppervlaktebehandeling van metaal	x 1000 BEF -	1 935 310	1 927 328	1 184 301	1 740 229
28511	--- Bekleden van metaal	x 1000 BEF -	918 714	932 422	613 010	854 769
285111	---- Bekleden van metaal met metaal	x 1000 BEF -	614 295	631 026	405 147	581 389
28511130	----- Metallische laag (Dompel)	x 1000 BEF -	240 614	256 012	168 553	204 258
28511150	----- Metallische laag (Spuiten)	x 1000 BEF -	251 083	249 531	138 134	280 532
28511170	----- Metallische laag (Electrolytisch en chemisch verzinken)	x 1000 BEF -	57 508	60 132	47 047	44 547
28511190	----- Overige metallische lagen (electrolytisch en chemisch vernikkelen, verkoperen, verchromen, enz.)	x 1000 BEF -	65 090	65 351	51 413	52 052
285112	---- Bekleden van metaal met ander materiaal dan metaal	x 1000 BEF -	304 419	301 396	207 863	273 380
28512	--- Andere behandeling van metaal	x 1000 BEF -	1 016 596	994 906	571 291	885 460
28512100	---- Warmtebehandeling (harden e.d.)	x 1000 BEF -	76 572	70 955	38 563	87 136
285122	---- Andere oppervlaktebehandeling van metaal waarvan:	x 1000 BEF -	940 024	923 951	532 728	798 324
28512230	----- Lakken e.d.	x 1000 BEF -	372 690	344 086	240 452	268 846
28512290	----- Overige oppervlaktebewerkingen van metalen	x 1000 BEF -	443 643	456 170	200 197	421 892
285210	-- Algemene metaalbewerking waarvan:	x 1000 BEF kg	1 952 468 12 957 860	2 022 260 13 964 917	1 362 814 9 028 320	1 627 652 11 306 799
28521033	--- Delen, gedraaid van metaal, voor machines	x 1000 BEF kg	652 761 3 151 260	646 025 3 211 160	542 926 2 721 481	585 283 2 809 428
28521035	--- Delen, gedraaid van metaal, voor voertuigen voor vervoer over land	x 1000 BEF kg	925 507 6 876 288	1 054 880 7 813 801	634 186 4 671 662	801 785 6 125 026
28521055	--- Delen, gedraaid van metaal, voor optische- en precisie- instrumenten	x 1000 BEF kg	49 048 82 970	49 030 82 148	36 014 63 165	44 217 62 504
28521070	--- Delen, gedraaid van metaal, voor ander gebruik	x 1000 BEF kg	61 969 578 563	65 138 539 745	44 779 390 463	53 902 381 732

(1) Leveringen m.i.v. aan het buitenland geleverd maakloonwerk.

(2) Statistische classering van producten gekoppeld aan activiteiten - CPA (2-6 cijfers); Prodcoum-lijst (8 cijfers).

**Leveringen (1) in waarde en in hoeveelheid volgens de CPA en de Prodc-com-lijst
(voorlopige cijfers) - vervolg**

Code (2)	Omschrijving	Eenheid	2001			
			Mei	Juni	Juli	Augustus
286	- MESSENMAKERSWERK, GEREEDSCHAP EN IJZERWAREN WAARVAN:	x 1000 BEF -	1 494 715	1 841 765	1 130 085	1 264 040
286250	-- Ander gereedschap	x 1000 BEF -	307 573	442 352	257 096	326 431
	waarvan:					
28625024	--- Trekstenen, -matrijzen, pers- of extrusiematrijzen voor metaalbewerking	x 1000 BEF kg	83 898 91 576	106 991 88 467	63 636 71 881	67 248 80 253
28625033	--- Gereedschap voor het stampen en stansen, voor metaalbewerking	x 1000 BEF kg	39 344 14 806	30 508 12 616	38 003 15 082	33 694 15 104
28625039	--- Gereedschap voor het stampen en stansen, andere	x 1000 BEF kg	14 172 5 254	20 188 7 911	14 619 5 586	14 719 4 731
28631	-- Hangsloten, grendelsloten en andere sloten, sleutels en delen daarvan, van onedel metaalwaarvan:	x 1000 BEF -	682 124	855 238	459 594	600 144
286314	--- Scharnieren, garnituren, beslag en dergelijke, van onedel metaal, voor automobielen, deuren, vensters, e.d.waarvan:	x 1000 BEF kg	580 936 1 781 432	754 133 2 094 650	391 916 1 634 434	515 311 1 201 002
28631410	---- Scharnieren en andere hengsels, van onedel metaal	x 1000 BEF kg	30 462 70 811	25 863 53 204	11 660 32 211	25 688 62 906
28631440	---- Garnituren, beslag, ..., voor gebouwen, van onedel metaal, n.e.g.	x 1000 BEF kg	421 764 1 060 600	589 230 1 357 172	267 841 1 052 496	417 452 778 236
287	- OVERIGE PRODUCTEN VAN METAAL	x 1000 BEF -	5 143 921	5 273 915	3 419 441	5 250 667
28711	-- Reservoirs, fusten, trommels, bussen, blikken en dergelijke bergingsmiddelen (andere dan voor gas), van ijzer of staal	x 1000 BEF p/st	301 366 586 439	318 312 492 435	269 223 460 528	208 661 388 505
28721	-- Bergingsmiddelen van licht metaal	x 1000 BEF -	821 847	807 116	809 486	808 233
	waarvan:					
287211	--- Bergingsmiddelen van licht metaal (ander dan aluminium)	x 1000 BEF p/st	546 220 134 230 366	550 056 136 876 670	578 955 149 805 816	581 730 154 522 384
28731	-- Artikelen van draad	x 1000 BEF -	1 379 262	1 415 815	320 833	1 895 474
	waarvan:					
287313	--- Metaaldoek, -gaas en traliewerk, van ijzer-, staal- of koperdraad; plaat-gaas, plaat- of bandstaal of -koper	x 1000 BEF kg	638 469 16 981 828	639 071 17 931 370	134 539 4 919 534	994 479 24 062 737
2874	-- Bouten, schroeven, moeren, kettingen en veren	x 1000 BEF -	333 433	339 298	246 955	283 501
	waarvan:					
287411	--- Artikelen met schroefdraad, van ijzer of van staal, n.e.g.	x 1000 BEF -	142 952	129 041	95 566	128 850
	waarvan:					
28741190	---- Artikelen met schroefdraad, n.e.g., van ijzer of van staal	x 1000 BEF kg	91 056 1 974 959	74 542 1 864 007	65 193 1 491 359	86 906 1 753 946
28741230	--- Sluitringen n.e.g.	x 1000 BEF kg	17 021 311 839	20 000 373 650	13 987 281 657	11 592 209 466
287414	--- Veren en veerbladen, van ijzer of van staal; veren van koper	x 1000 BEF kg	130 152 1 180 579	141 896 1 262 925	98 062 941 933	108 750 834 779
	waarvan:					
28741433	---- Drukveren (excl. voluutveren) van ijzer of van staal, koud gevormd	x 1000 BEF kg	7 225 29 653	8 231 32 938	4 034 20 600	5 316 22 483

(1) Leveringen m.i.v. aan het buitenland geleverd maakloonwerk.

(2) Statistische classering van producten gekoppeld aan activiteiten - CPA (2-6 cijfers): Prodc-com-lijst (8 cijfers).

PRODCOM - Leveringen per product

Leveringen (1) in waarde en in hoeveelheid volgens de CPA en de Prodcom-lijst (voorlopige cijfers) - vervolg

Code (2)	Omschrijving	Eenheid	2001			
			Mei	Juni	Juli	Augustus
28741435	---- Trekveren van ijzer of van staal, koud gevormd	x 1000 BEF kg	3 263 21 716	3 286 18 851	2 207 13 067	2 166 12 228
28741437	---- Andere schroefveren van staal, koud gevormd	x 1000 BEF kg	7 715 38 793	8 597 59 150	2 939 18 118	8 294 46 417
28741460	---- Veren n.e.g., van ijzer of van staal	x 1000 BEF kg	36 524 81 525	41 942 93 654	31 031 72 196	35 481 73 508
2875	-- Overige producten van metaal, n.e.g.	x 1000 BEF -	2 308 013	2 393 374	1 772 944	2 054 798
28751	--- Metaalwaren voor huishoudelijk gebruik	x 1000 BEF -	288 212	288 048	264 868	276 149
287511	---- Gootstenen, wasbakken, badkuipen en andere toiletartikelen van ijzer, staal, koper of aluminium	x 1000 BEF -	31 011	32 614	25 079	34 776
287512	---- Keukengerei en huishoudelijke artikelen, alsmede delen daarvan, van ijzer, staal, koper of aluminiumwaarvan:	x 1000 BEF kg	257 201 1 016 227	255 434 1 002 374	239 789 924 327	241 373 1 099 681
28751229	----- Andere huishoudelijke artikelen van roestvrij staal	x 1000 BEF kg	130 530 446 253	129 892 458 497	121 649 389 414	117 274 337 612
28752	--- Overige metaalwaren (andere dan sabels, degens, bajonetten en dergelijke) waarvan:	x 1000 BEF -	2 019 801	2 105 326	1 508 076	1 778 649
287521	---- Brandkasten, gepantserde deuren en dergelijke artikelen, van onedel metaal	x 1000 BEF -	7 971	27 061	9 786	14 736
287527	---- Andere artikelen van onedel metaal, n.e.g. waarvan:	x 1000 BEF -	1 979 550	2 038 768	1 471 194	1 734 895
28752719	----- Gegoten artikelen van ijzer of staal, n.e.g.	x 1000 BEF kg	119 141 599 447	115 655 463 952	72 768 355 512	81 519 332 359
28752722	----- Gesmede of gestampte artikelen van ijzer of staal, n.e.g.	x 1000 BEF kg	39 317 194 643	44 285 212 404	26 183 125 410	33 723 165 966
28752725	----- Werken van ijzer- of staaldraad, n.e.g.	x 1000 BEF kg	87 824 817 931	97 676 977 821	63 273 588 172	67 412 647 685
28752745	----- Andere gestampte werken van ijzer of van staal	x 1000 BEF kg	281 413 3 868 695	311 469 4 317 821	298 033 4 232 793	251 553 3 356 621
28752749	----- Andere werken van ijzer of van staal	x 1000 BEF kg	415 820 3 594 233	413 974 3 649 407	329 042 2 687 622	327 266 2 845 965
28752753	----- Andere gegoten werken van aluminium	x 1000 BEF kg	16 361 59 387	14 810 49 885	11 389 42 259	10 910 39 908
28752755	----- Werken van aluminium n.e.g.	x 1000 BEF kg	263 267 844 120	256 647 816 259	226 088 686 425	223 373 707 728
28752758	----- Artikelen van koper, n.e.g.	x 1000 BEF kg	121 036 487 572	143 233 577 113	71 129 292 575	118 793 512 479
28752765	----- Werken van zink, n.e.g.	x 1000 BEF kg	147 016 1 791 936	187 080 2 359 284	150 982 2 148 605	152 659 1 833 711
28752787	----- Verkeersborden, straatnaamborden, uithangborden en dergelijke borden, van onedel metaal	x 1000 BEF kg	89 725 207 206	102 275 246 329	58 673 136 894	87 639 207 983

(1) Leveringen m.i.v. aan het buitenland geleverd maakloonwerk.

(2) Statistische classering van producten gekoppeld aan activiteiten - CPA (2-6 cijfers): Prodcom-lijst (8 cijfers).

**Leveringen (1) in waarde en in hoeveelheid volgens de CPA en de Prodcorm-lijst
(voorlopige cijfers) - vervolg**

Code (2)	Omschrijving	Eenheid	2001			
			Mei	Juni	Juli	Augustus
29	MACHINES, APPARATEN EN WERKTUIGEN N.E.G.	x 1000 BEF -	29 136 008	29 215 706	21 909 874	18 654 449
291	- MACHINES VOOR DE PRODUKTIE EN TOEPASSING VAN MECHANISCHE ENERGIE, EXCLUSIEF MOTOREN	x 1000 BEF -	5 726 447	5 976 324	4 629 924	4 747 537
2911	- - Motoren en turbines, exclusief motoren voor luchtvaartuigen, motorvoertuigen en rijwielenwaarvan:	x 1000 BEF -	991 542	939 916	585 285	650 161
29119	- - - Installatie, reparatie en onderhoud van motoren en turbines (excl. motoren voor luchtvaartuigen, motorvoertuigen e.d.)	x 1000 BEF -	261 495	313 191	307 954	449 974
2912	- - Pompen en compressoren	x 1000 BEF -	3 637 123	3 928 898	3 177 542	3 164 763
	waarvan:					
29122	- - - Pompen en elevatoren voor vloeistoffen	x 1000 BEF p/st	290 148 8 238	277 401 7 331	200 151 7 591	189 122 6 909
	waarvan:					
291224	- - - - Centrifugaalpompen voor vloeistoffen; andere pompen; elevatoren voor vloeistoffen	x 1000 BEF p/st	260 276 4 946	257 550 3 974	183 320 4 444	159 257 2 883
29124	- - - Delen van pompen, van compressoren en van hydraulische en pneumatische motoren en krachtmachines	x 1000 BEF -	395 509	435 271	324 131	393 013
2913	- - Kranen en dergelijke artikelen	x 1000 BEF -	218 908	194 674	168 142	182 894
	waarvan:					
29131	- - - Kranen en dergelijke artikelen, voor leidingen, ketels, reservoirs, bakken of dergelijke bergingsmiddelenwaarvan:	x 1000 BEF kg	159 856 112 199	134 997 91 497	103 629 64 191	131 495 93 251
291313	- - - - Regelaafsluiters, schuifafsluiters, klepafsluiters en andere kleppen en afsluiters	x 1000 BEF kg	94 718 64 372	74 281 55 129	49 608 36 704	72 367 49 462
29132000	- - - Delen van kranen e.d. artikelen van GS 8481	x 1000 BEF -	23 284	17 476	17 841	12 626
29139000	- - - Reparatie en onderhoud van kranen en dergelijke artikelen	x 1000 BEF -	35 768	42 201	46 672	38 773
2914	- - Lagers, getande overbrengingen en drijfwerkelementen	x 1000 BEF -	878 874	912 836	698 955	749 719
	waarvan:					
29142	- - - Lagers, getande overbrengingen en drijfwerkelementen	x 1000 BEF kg	861 023 1 731 774	898 884 1 818 782	689 056 1 577 717	739 930 1 236 125
	waarvan:					
291424	- - - - Getande overbrengingen en wrijvingswielen; kogellagerassen; versnellingsbakken en dergelijkewaarvan:	x 1000 BEF kg	831 731 1 697 553	869 831 1 789 099	633 629 1 530 248	686 355 1 190 069
29142440	- - - - - Andere overbrengingsmechanismen	x 1000 BEF kg	13 165 2 276	17 501 3 346	10 412 1 687	12 524 2 552
29142450	- - - - - Tandwielkasten en andere overbrengingsmech. voor het aanpassen van snelheid	x 1000 BEF kg	702 740 1 344 511	746 187 1 551 065	542 734 1 369 283	571 010 948 030
292	- OVERIGE MACHINES EN APPARATEN VOOR ALGEMEEN GEBRUIK	x 1000 BEF -	8 044 309	8 321 274	6 363 700	5 985 282
2921	- - Ovens en branders	x 1000 BEF -	108 691	193 589	150 954	112 342
2922	- - Hijs-, hef- en transportwerktuigen	x 1000 BEF -	2 775 975	2 882 383	1 794 167	2 021 400
	waarvan:					

(1) Leveringen m.i.v. aan het buitenland geleverd maakloonwerk.

(2) Statistische classering van producten gekoppeld aan activiteiten - CPA (2-6 cijfers): Prodcorm-lijst (8 cijfers).

PRODCOM - Leveringen per product

Leveringen (1) in waarde en in hoeveelheid volgens de CPA en de Prodcom-lijst (voorlopige cijfers) - vervolg

Code (2)	Omschrijving	Eenheid	2001			
			Mei	Juni	Juli	Augustus
292214	--- Dirkkranen; hijskranen; hefportalen, portaalwagens en transportwagens met kraanwaarvan:	x 1000 BEF p/st	548 042 8 086	548 005 7 942	336 877 5 513	311 760 6 926
29221470	---- Machines en toestellen, om te hijsen, ..., n.e.g.	x 1000 BEF p/st	26 412 3 333	24 028 3 147	19 991 1 999	28 795 4 723
292215	--- Vorkheftrucks; andere transportwagentjes; trekkers van de soort gebruikt voor het trekken van	x 1000 BEF p/st	336 816 20 472	337 384 21 099	223 928 9 882	237 436 17 295
292216	--- Personen- en goederenliften; roltrappen en -paden	x 1000 BEF p/st	394 664 535	292 116 545	198 422 406	374 539 396
292217	--- Pneumatische en andere continu-werkende transportinrichtingen voor goederen waarvan:	x 1000 BEF p/st	553 671 882	399 304 812	188 605 841	154 656 684
29221770	---- Continu werkende transportinrichtingen voor goederen, met banden, n.e.g.	x 1000 BEF p/st	113 499 115	204 927 209	112 994 156	86 115 121
29221793	---- Continu werkende transportinrichtingen voor goederen, rollenbanen/castors	x 1000 BEF p/st	32 773 32	66 639 68	16 542 17	30 835 19
292218	--- Andere hijs-, hef- en transportwerktuigen	x 1000 BEF p/st	73 489 199 762	63 452 203 380	66 759 113 938	55 305 188 266
292219	--- Delen van hijs-, hef- en transportwerktuigen	x 1000 BEF -	123 703	128 557	69 767	73 764
29229	--- Installatie, reparatie en onderhoud van hijs-, hef- en transportwerktuigen	x 1000 BEF -	621 921	914 861	543 718	721 989
2923	-- Machines en apparaten voor de koeltechniek en klimaatregeling, voor niet-huishoudelijk gebruik	x 1000 BEF -	3 341 806	3 457 960	2 710 490	2 332 525
29231	--- Warmtewisselaars; toestellen voor de koeltechniek en klimaatregeling; filtreertoestellenwaarvan:	x 1000 BEF -	1 703 510	1 756 280	1 554 060	1 214 756
292311	---- Warmtewisselaars en toestellen voor het vloeibaar maken van lucht of van andere gassen	x 1000 BEF -	105 990	121 946	73 682	66 404
292312	---- Machines en apparaten voor de regeling van het klimaat in besloten ruimten	x 1000 BEF p/st	431 929 14 435	454 325 14 782	461 672 16 719	386 839 11 476
29231335	---- Andere koelvitines en koeltoonbanken	x 1000 BEF p/st	72 936 127	65 018 175	36 894 87	92 991 226
292320	--- Ventilatoren, andere dan tafel-, vloer-, wand-, raam-, plafond- en dakventilatoren	x 1000 BEF p/st	141 544 14 041	121 313 12 913	89 141 8 076	118 351 11 989
292330	--- Delen van machines en toestellen voor de koel- en vriestechniek, alsmede van warmtepompen	x 1000 BEF -	482 815	361 719	381 450	379 522
29239	--- Installatie, reparatie en onderhoud van machines en apparaten voor koeltechniek en klimaatregeling, niet vr. huishoudens	x 1000 BEF -	1 013 937	1 218 648	685 839	619 896
29239100	---- Installatie van machines en apparaten voor de koeltechniek en klimaatregeling, voor niet-huishoudelijk gebruik	x 1000 BEF -	469 112	551 095	315 170	325 554
29239200	---- Reparatie en onderhoud van machines en apparaten voor koeltechniek en klimaatregeling (niet-huishoudelijk gebruik)	x 1000 BEF -	544 825	667 553	370 669	294 342
2924	-- Overige machines en apparaten voor algemeen gebruik, n.e.g. waarvan:	x 1000 BEF -	1 817 837	1 787 342	1 708 089	1 519 015

(1) Leveringen m.i.v. aan het buitenland geleverd maakloonwerk.

(2) Statistische classering van producten gekoppeld aan activiteiten - CPA (2-6 cijfers); Prodcom-lijst (8 cijfers).

**Leveringen (1) in waarde en in hoeveelheid volgens de CPA en de Prodcoum-lijst
(voorlopige cijfers) - vervolg**

Code (2)	Omschrijving	Eenheid	2001			
			Mei	Juni	Juli	Augustus
292412	--- Toestellen voor filtreren of zuiveren van vloeistoffen	x 1000 BEF -	267 719	383 455	325 050	274 270
29242	--- Machines en toestellen voor het reinigen van flessen, voor het vullen of wegen; toestellen voor het spuitenwaarvan:	x 1000 BEF -	361 819	361 901	351 168	295 128
292421	---- Machines en toestellen voor het reinigen, vullen en verpakken van flessen en andere bergingsmiddelen	x 1000 BEF p/st	121 492 61	149 883 63	136 202 57	88 691 34
292424	---- Blusapparaten, spuitpistolen, zand- en stoomstraal toestellen en dergelijke toestellen, niet voor land- en tuinbouwwaarvan:	x 1000 BEF p/st	181 678 216 121	152 135 167 226	164 675 161 568	154 273 120 336
29242410	----- Blusapparaten	x 1000 BEF p/st	100 930 174 846	90 065 122 223	53 381 86 059	77 674 83 220
29245	--- Delen van overige machines en apparaten voor algemeen gebruik waarvan:	x 1000 BEF -	621 683	413 684	529 389	571 022
292453	---- Delen van kalanders en walsmachines; delen van toestellen voor het spuiten, gewichten voor weegtoestellen	x 1000 BEF -	17 731	21 427	18 756	17 295
29249	--- Installatie, reparatie en onderhoud van machines en apparaten voor algemeen gebruik n.e.g.	x 1000 BEF -	368 707	438 217	338 956	291 848
29249100	---- Installatie van overige machines en apparaten voor algemeen gebruik, n.e.g.	x 1000 BEF -	158 485	160 796	181 565	116 517
29249200	---- Reparatie en onderhoud van overige machines voor algemeen gebruik, n.e.g.	x 1000 BEF -	210 222	277 421	157 391	175 331
293	- MACHINES EN WERKTUIGEN VOOR DE LANDBOUW OF DE BOSBOUW WAARVAN:	x 1000 BEF -	3 127 922	2 569 483	2 073 486	1 063 398
29321	-- Machines voor de land-, tuin- of bosbouw, voor de voorbereiding, bewerking of bebouwing van de bodem	x 1000 BEF p/st	49 200 253	36 262 196	16 672 102	25 396 155
293270	-- Delen van machines en toestellen voor de landbouw of de bosbouw waarvan:	x 1000 BEF -	100 519	100 533	68 376	71 387
29327050	--- Delen van machines, toestellen en werktuigen van post 84.33	x 1000 BEF -	56 657	45 349	44 750	46 509
29329	-- Installatie, reparatie en onderhoud van machines en toestellen voor de landbouw of de bosbouw	x 1000 BEF -	74 783	68 972	58 466	151 830
2940	- GEREEDSCHAPSWERKTUIGEN WAARVAN:	x 1000 BEF -	1 108 074	1 380 119	807 074	744 769
29403	-- Andere gereedschapswerktuigen voor de metaalbewerking waarvan:	x 1000 BEF p/st	577 707 1 886	802 782 1 656	393 559 124	376 647 3 168
294033	--- Andere machines voor het buigen, het vouwen, het strekken of het vlakken van metaal	x 1000 BEF p/st	164 025 56	201 795 65	162 161 36	111 931 37
29404	-- Gereedschapswerktuigen voor het bewerken van steen, hout e.d.; persen voor spaan- en vezelplaat e.d.	x 1000 BEF -	102 669	148 529	65 471	115 438
29407	-- Delen en toebehoren van gereedschapswerktuigen waarvan:	x 1000 BEF -	198 990	278 691	135 999	117 329
294074	--- Delen en toebehoren voor gereedschapswerktuigen voor het bewerken van metaal	x 1000 BEF -	147 767	238 675	89 100	84 819

(1) Leveringen m.i.v. aan het buitenland geleverd maakloonwerk.

(2) Statistische classering van producten gekoppeld aan activiteiten - CPA (2-6 cijfers): Prodcoum-lijst (8 cijfers).

PRODCOM - Leveringen per product

Leveringen (1) in waarde en in hoeveelheid volgens de CPA en de Prodcom-lijst (voorlopige cijfers) - vervolg

Code (2)	Omschrijving	Eenheid	2001			
			Mei	Juni	Juli	Augustus
294075	--- Delen en toebehoren voor gereedschaps- werktuigenvoor het bewerken van hout, kurk, geharde rubber e.a. harde stoffen	x 1000 BEF -	39 244	30 360	38 843	19 766
29409	-- Installatie, reparatie en onderhoud van gereedschapswerktuigen	x 1000 BEF -	67 682	85 444	63 091	98 505
295	- OVERIGE MACHINES, APPARATEN EN WERKTUIGEN VOOR SPECIFIEKE DOELEINDEN WAARVAN:	x 1000 BEF -	9 262 630	9 595 296	7 020 935	4 865 488
2951	-- Machines voor de metallurgie	x 1000 BEF -	286 874	339 605	108 338	270 861
295112	--- Delen van machines voor de metallurgie; walsrollen; delen van walsstoelen	x 1000 BEF -	227 101	266 416	61 161	196 036
29519	--- Installatie, reparatie en onderhoud van machines voor de metallurgie	x 1000 BEF -	59 773	73 189	47 177	74 825
29529	-- Installatie, reparatie en onderhoud van machines voor de winning van delfstoffen en voor de bouw	x 1000 BEF -	59 344	76 295	121 918	149 177
29532	-- Delen van machines voor de productie van voedings- en genotmiddelen	x 1000 BEF -	51 431	58 696	63 046	42 711
2954	-- Machines voor de productie van textiel, kleding en leder waarvan:	x 1000 BEF -	1 984 569	2 065 318	1 627 968	1 152 165
29541	--- Machines voor het voorbereiden, het spinnen, het weven en het breien van textielstoffen	x 1000 BEF -	1 267 632	1 401 917	1 112 891	719 921
29542	--- Andere machines voor de productie van textiel en kleding (incl. naaimachines) waarvan:	x 1000 BEF -	169 695	166 444	140 457	71 580
295421	--- Machines en toestellen voor het wassen, wringen, strijken, persen, bleken, verven, appreteren e.d. van garens en	x 1000 BEF -	77 562	58 361	52 058	22 753
29544	--- Delen en toebehoren van machines voor de productie van textiel, kleding en leder	x 1000 BEF -	499 733	450 247	348 191	311 545
295441	---- Delen en toebehoren van weefgetouwen en machines voor het spinnen	x 1000 BEF -	450 348	407 527	312 644	281 038
29544110	----- Delen en hulpstukken voor machines van GS 8444 - 8445 en van hulpmachines	x 1000 BEF -	28 644	19 550	15 509	18 259
29544150	----- Delen en hulpstukken voor weefgetouwen en van hulpmachines en -toestellen	x 1000 BEF -	421 704	387 977	297 135	262 779
295442	---- Delen van machines voor andere bewerkingen van textielstoffen en kleding en voor het bewerken van lederwaarvan:	x 1000 BEF -	49 385	42 720	35 547	30 507
29544220	----- Delen van machines en toestellen van post 84.51	x 1000 BEF -	26 395	21 678	17 102	12 717
2955	-- Machines voor de productie van papier of karton	x 1000 BEF -	17 655	13 293	9 371	11 931
2956	-- Overige machines, apparaten en werktuigen voor specifieke doeleinden, n.e.g.	x 1000 BEF -	2 091 117	2 369 938	1 476 105	1 769 211
29561	--- Machines en toestellen voor het drukken en het inbinden van boeken, alsmede delen daarvanwaarvan:	x 1000 BEF -	457 157	653 469	265 876	321 600

(1) Leveringen m.i.v. aan het buitenland geleverd maakloonwerk.

(2) Statistische classering van producten gekoppeld aan activiteiten - CPA (2-6 cijfers): Prodcom-lijst (8 cijfers).

**Leveringen (1) in waarde en in hoeveelheid volgens de CPA en de Prodcorm-lijst
(voorlopige cijfers) - vervolg**

Code (2)	Omschrijving	Eenheid	2001			
			Mei	Juni	Juli	Augustus
295615	---- Delen van machines en toestellen voor het drukken en het inbinden of innaaien van boeken	x 1000 BEF -	93 473	87 406	27 676	57 611
29562	--- Diverse machines en toestellen voor specifieke doeleinden, alsmede delen daarvan waarvan:	x 1000 BEF -	1 441 125	1 237 316	1 058 342	1 222 336
295624	---- Gietvormen; vormkasten voor gieterijen; modelplaten voor gietvormen; modellen voor gietvormen waarvan:	x 1000 BEF -	427 290	413 511	366 363	371 585
29562470	----- Vormen voor het spuit- of persgieten van rubber of kunststof	x 1000 BEF p/st	284 242 827	240 346 635	230 182 669	261 460 580
295625	---- Machines en toestellen voor specifieke doeleinden, n.e.g. waarvan:	x 1000 BEF -	297 453	295 614	251 325	324 891
29562565	----- Machines voor het mengen, kneden, ..., met een eigen functie, n.e.g. (excl. robots)	x 1000 BEF p/st	16 468 34	27 451 61	11 749 17	12 953 24
29562590	----- Andere machines en mechanische toestellen van GS 84, n.e.g.	x 1000 BEF p/st	143 384 15 246	169 539 27 575	146 794 12 306	103 891 13 680
295626	---- Delen van machines en toestellen voor specifieke doeleinden, n.e.g. waarvan:	x 1000 BEF -	371 028	220 116	158 333	209 292
29562670	----- Delen van machines van GS 8479	x 1000 BEF -	339 754	159 335	120 271	151 937
29569	--- Installatie, reparatie en onderhoud van machines en toestellen voor specifieke doeleinden n.e.g.	x 1000 BEF -	192 835	479 153	151 887	225 275
29569100	---- Installatie van overige machines, apparaten en werktuigen voor specifieke doeleinden, n.e.g.	x 1000 BEF -	86 884	358 158	46 114	109 442
29569200	---- Reparatie en onderhoud van overige machines, apparaten en werktuigen voor specifieke doeleinden, n.e.g.	x 1000 BEF -	105 951	120 995	105 773	115 833
29601	- WAPENS EN MUNITIE, ALSMEDE DELEN DAARVAN	x 1000 BEF -	1 203 398	556 999	435 836	653 672
297	- HUISHOUDAPPARATEN N.E.G.	x 1000 BEF -	663 228	816 211	578 919	594 303
2971	- - Elektrische huishoudapparaten	x 1000 BEF -	425 369	472 446	398 675	318 985
	waarvan:					
29712	--- Andere elektrische huishoudapparaten n.e.g.	x 1000 BEF -	281 243	300 201	248 075	245 991
2972	- - Niet-elektrische huishoudapparaten	x 1000 BEF -	237 859	343 765	180 244	275 318
	waarvan:					
297212	--- Andere toestellen voor huishoudelijk gebruik, voor gas, voor vloeibare of voor vaste brandstof	x 1000 BEF p/st	149 203 5 982	197 910 10 903	82 371 4 828	169 234 8 650
29721300	--- Luchtverhitters en apparaten voor het verspreiden van warme lucht en wezenlijke delen van deze apparatuur	x 1000 BEF p/st	33 022 1 120	54 905 1 267	44 828 1 205	54 845 1 680
300	- KANTOORMACHINES EN COMPUTERS	x 1000 BEF -	1 532 126	1 638 940	1 004 479	962 009
	WAARVAN:					
30021	- - Gegevensverwerkende machines en delen en toebehoren daarvan	x 1000 BEF -	849 059	760 500	396 199	476 538

(1) Leveringen m.i.v. aan het buitenland geleverd maakloonwerk.

(2) Statistische classering van producten gekoppeld aan activiteiten - CPA (2-6 cijfers): Prodcorm-lijst (8 cijfers).

PRODCOM - Leveringen per product

Leveringen (1) in waarde en in hoeveelheid volgens de CPA en de Prodcom-lijst (voorlopige cijfers) - vervolg

Code (2)	Omschrijving	Eenheid	2001			
			Mei	Juni	Juli	Augustus
30029000	-- Installatie van computers en andere apparatuur voor de verwerking van informatie	x 1000 BEF -	484 855	657 125	497 888	376 054
31	ELECTRISCHE MACHINES EN APPARATEN N.E.G.	x 1000 BEF -	13 641 165	14 733 109	11 736 345	12 578 797
3110	- ELEKTROMOTOREN, ELEKTRISCHE GENERATOREN EN ELEKTRISCHE TRANSFORMATOREN WAARVAN:	x 1000 BEF -	2 197 688	2 187 226	1 445 462	2 112 576
31103	-- Elektrische generatoraggregaten en roterende omvormers	x 1000 BEF p/st	166 010 500	140 797 599	79 245 418	90 326 467
31104	-- Elektrische transformatoren waarvan:	x 1000 BEF -	651 068	624 498	208 603	590 709
31104235	--- Transformatoren, n.e.g., met een vermogen <= 1 kVA	x 1000 BEF p/st	14 338 41 759	15 210 38 664	8 116 20 103	11 962 30 674
311050	-- Ballasten voor ontladingslampen en -buizen; statische omvormers; andere smoorspoelen e.a. zelfinductiespoelen	x 1000 BEF p/st	824 670 2 699 169	794 853 2 776 916	650 533 3 493 507	850 151 2 691 157
31109	-- Installatie, reparatie en onderhoud van elektromotoren, elektrische generatoren en elektrische transformatoren	x 1000 BEF -	305 842	360 206	348 396	347 494
31109100	--- Installatie van elektromotoren en van elektrische generatoren en transformatoren	x 1000 BEF -	95 030	158 130	155 675	121 568
31109200	--- Reparatie en onderhoud van elektromotoren en van elektrische generatoren en transformatoren	x 1000 BEF -	210 812	202 076	192 721	225 926
3120	- SCHAKEL- EN VERDEELINRICHTINGEN WAARVAN:	x 1000 BEF -	3 297 304	3 528 461	3 034 508	2 690 736
31202	-- Toestellen voor het inschakelen, uitschakelen, aansluiten of verdelen van elektrische stroom <= 1000 V waarvan:	x 1000 BEF -	1 303 851	1 257 608	1 103 711	1 008 267
31202500	--- Schakelaars, n.e.g.: spanning <= 1000 V	x 1000 BEF p/st	216 489 6 812 046	198 118 4 603 946	202 032 5 702 208	192 113 4 960 084
312027	--- Contactdozen, contactstoppen (stekkers) en andere toestellen voor het inschakelen e.d. van elektrische stroom n.e.g.	x 1000 BEF p/st	801 283 357 644 957	874 438 387 162 552	691 792 367 096 993	620 099 354 631 761
312031	-- Borden, panelen e.d., voorzien van schakelapparaten, enz., voor een spanning =< 1000 V waarvan:	x 1000 BEF p/st	415 584 96 694	443 622 122 603	422 656 125 654	345 449 90 419
31203170	--- Borden, enz., voor elektr. bediening of het verdelen van elektr. stroom, spanning <= 1000 V	x 1000 BEF p/st	336 511 96 539	387 272 122 495	391 884 125 595	281 177 90 296
31203203	-- Borden, panelen, enz., 1000 V < spanning <= 72,5 kV	x 1000 BEF p/st	121 824 3 270	120 717 2 679	85 040 1 832	112 727 1 946
312040	-- Delen van schakel- en verdeelinrichtingen	x 1000 BEF -	415 960	599 141	437 449	356 785
31204030	--- Borden, panelen, enz., van post 8537, zonder toestellen	x 1000 BEF p/st	215 277 399 416	225 415 424 455	199 514 344 228	180 700 314 280
31204090	--- Andere delen van toestellen van post 8535, 8536 of 8537	x 1000 BEF -	200 683	373 726	237 935	176 085
31209	-- Installatie, reparatie en onderhoud van schakel- en verdeelinrichtingen	x 1000 BEF -	946 662	1 016 871	923 240	777 400

(1) Leveringen m.i.v. aan het buitenland geleverd maakloonwerk.

(2) Statistische classering van producten gekoppeld aan activiteiten - CPA (2-6 cijfers): Prodcom-lijst (8 cijfers).

Leveringen (1) in waarde en in hoeveelheid volgens de CPA en de Prodcom-lijst (voorlopige cijfers) - vervolg

Code (2)	Omschrijving	Eenheid	2001			
			Mei	Juni	Juli	Augustus
31209100	--- Installatie van schakel- en verdeelinrichtingen	x 1000 BEF -	927 614	994 248	903 394	760 903
31209200	--- Reparatie en onderhoud van schakel- en verdeelinrichtingen	x 1000 BEF -	19 048	22 623	19 846	16 497
31301	- GEÏSOLEERDE KABEL EN DRAAD; OPTISCHE-VERZELKABEL WAARVAN:	x 1000 BEF kg	1 596 820 10 361 702	1 851 193 12 712 724	1 260 320 7 594 412	1 473 950 10 081 071
313013	- - Andere geleiders van elektriciteit, voor een spanning =< 1000 V waarvan:	x 1000 BEF kg	979 603 7 681 233	1 131 253 9 398 292	851 638 6 290 373	932 908 7 887 085
31301370	--- Geleiders van elektriciteit, 80 V < spanning <= 1000 V, met of zonder verbindingstukken	x 1000 BEF kg	737 717 6 429 362	852 080 7 788 739	638 072 5 109 062	706 048 6 613 689
3140	- ACCUMULATOREN, ELEKTRISCHE ELEMENTEN EN ELEKTRISCHE BATTERIJEN	x 1000 BEF -	1 040 307	1 249 941	943 689	1 033 131
3150	- VERLICHTINGSTOESTELLEN EN ELEKTRISCHE LAMPEN EN BUIZEN WAARVAN:	x 1000 BEF -	1 823 277	1 937 521	1 927 429	1 950 139
31501	- - Elektrische gloeilampen en -buisen, gasontladinglampen en -buisen; booglampen	x 1000 BEF p/st	700 660 5 909 930	703 090 6 586 183	915 767 6 685 310	786 796 4 930 933
31502	- - Verlichtingstoestellen waarvan:	x 1000 BEF p/st	562 790 447 158	628 109 502 350	423 299 296 704	540 679 476 471
31502400	--- Lichtreclames, verlichte aanwijzingsborden en dergelijke artikelen	x 1000 BEF p/st	201 294 13 487	221 240 12 694	128 746 9 317	164 309 11 113
31503430	- - Andere elektrische verlichtingstoestellen	x 1000 BEF p/st	352 517 354 278	388 643 388 540	317 209 386 214	361 926 389 558
316	- ELEKTRISCHE BENODIGDHEDEN N.E.G.	x 1000 BEF -	3 685 769	3 978 767	3 124 937	3 318 265
3161	- - Elektrische benodigdheden voor motoren en voertuigen n.e.g.	x 1000 BEF -	1 362 716	1 354 238	1 103 556	1 033 919
3162	- - Overige elektrische benodigdheden n.e.g.	x 1000 BEF -	2 323 053	2 624 529	2 021 381	2 284 346
31621	--- Overige elektrische benodigdheden n.e.g., alsmede delen daarvan	x 1000 BEF -	1 719 844	2 103 036	1 525 940	1 750 646
31629	--- Installatie, reparatie en onderhoud van andere elektrische benodigdheden n.e.g.	x 1000 BEF -	603 209	521 493	495 441	533 700
31629100	---- Installatie van overige elektrische benodigdheden, excl. elektrische signaal-apparatuur voor verkeerswegen, enz.	x 1000 BEF -	579 969	513 425	485 146	519 075
31629200	---- Reparatie en onderhoud van overige elektrische benodigdheden, n.e.g.	x 1000 BEF -	23 240	8 068	10 295	14 625
32	RADIO-, TELEVISIE- EN TELECOMMUNICATIEAPPARATUUR WAARVAN:	x 1000 BEF -	10 018 911	12 551 974	4 147 365	13 046 093
3210	- ELEKTRONENBUIZEN EN ANDERE ELEKTRONISCHE ONDERDELEN WAARVAN:	x 1000 BEF -	2 128 333	2 769 356	1 828 586	1 858 629
321030	- - Gedrukte schakelingen waarvan:	x 1000 BEF p/st	611 504 6 854 171	501 943 3 834 151	354 921 1 939 053	427 214 5 647 394

(1) Leveringen m.i.v. aan het buitenland geleverd maakloonwerk.

(2) Statistische classering van producten gekoppeld aan activiteiten - CPA (2-6 cijfers); Prodcom-lijst (8 cijfers).

PRODCOM - Leveringen per product

Leveringen (1) in waarde en in hoeveelheid volgens de CPA en de Prodcom-lijst (voorlopige cijfers) - vervolg

Code (2)	Omschrijving	Eenheid	2001			
			Mei	Juni	Juli	Augustus
32103070	- - - Andere gedrukte schakelingen, bestaande uit geleidende elementen en contacten	x 1000 BEF p/st	309 747 1 483 164	252 976 1 360 175	212 687 1 057 660	152 243 760 331
32202050	- ANDERE TOESTELLEN VOOR HET OVERSEINEN MET DRAAGGOLF	x 1000 BEF p/st	105 866 36 984	107 712 50 251	28 285 12 100	132 928 54 012
33	MEDISCHE APPARATUUR EN INSTRUMENTEN, PRECISIE- EN OPTISCHE INSTRUMENTEN EN UURWERKEN	x 1000 BEF -	2 843 195	3 056 531	2 601 262	2 589 106
3310	- MEDISCHE APPARATUUR EN INSTRUMENTEN EN ORTHOPEDISCHE ARTIKELEN WAARVAN:	x 1000 BEF -	638 563	641 363	478 546	513 848
33101	- - Medische apparatuur en instrumenten en orthopedische artikelen, alsmede delen daarvan waarvan:	x 1000 BEF -	523 546	534 428	374 291	434 937
331017	- - - Gewrichtsprothesen; orthopedische artikelen en toestellen; tandprothesen; andere prothesen n.e.g. waarvan:	x 1000 BEF -	198 033	204 238	163 328	171 875
33101739	- - - - Andere orthopedische toestellen, artikelen voor de behandeling van botbreuken	x 1000 BEF -	112 742	112 335	99 894	102 557
33101759	- - - - Tandprothesen (excl. kunststanden)	x 1000 BEF -	63 245	65 171	44 964	45 541
3320	- MEET-, REGEL- EN CONTROLEAPPARATUUR, APPARATUUR VOOR HET NAVIGEREN EN VOOR ANDERE DOELEINDEN WAARVAN:	x 1000 BEF -	1 635 759	1 667 851	1 687 133	1 545 009
33205	- - Instrumenten voor het verifiëren van andere fysische karakteristieken waarvan:	x 1000 BEF p/st	281 256 2 100 827	278 873 1 892 771	373 938 1 141 596	289 913 1 752 913
332053	- - - Instrumenten, apparaten en toestellen voor natuurkundige of scheikundige analyse n.e.g.	x 1000 BEF p/st	29 709 670	26 797 632	29 091 428	16 893 807
33206	- - Andere instrumenten, apparaten en toestellen voor het meten, voor het verifiëren of voor onderzoek	x 1000 BEF -	242 783	114 598	149 957	176 033
332070	- - Automatische regelaars	x 1000 BEF p/st	56 854 11 704	60 173 11 877	23 216 5 011	59 008 11 398
33208	- - Delen van meet-, regel-, controle- en navigatie-apparatuur en van apparatuur voor andere doeleinden	x 1000 BEF -	326 037	313 037	193 670	253 602
33209	- - Installatie, reparatie en onderhoud van meet-, regel-, controle- en navigatieapparatuur	x 1000 BEF -	359 671	423 577	498 899	457 999
33209100	- - - Installatie van meet-, regel en controleapparatuur en van apparatuur voor het navigeren, enz.	x 1000 BEF -	263 075	293 112	358 836	343 678
33209200	- - - Reparatie en onderhoud van meet-, regel en controleapparatuur en van apparatuur voor het navigeren, enz.	x 1000 BEF -	96 596	130 465	140 063	114 321
33301000	- ONTWERPEN EN MONTEREN VAN APPARATENVOOF DE BEWAKING VAN INDUSTRIËLE PROCESSEN EN VAN GEAUTOMATISEERDE PRODUCTIELIJNEN	x 1000 BEF -	342 261	498 508	272 859	356 543
3340	- OPTISCHE INSTRUMENTEN EN FOTO- EN FILMAPPARATUUR	x 1000 BEF -	199 428	224 500	143 483	153 315
3350	- UURWERKEN	x 1000 BEF -	27 184	24 309	19 241	20 391
34	MOTORVOERTUIGEN, AANHANGWAGENS EN OPLEGGERS	x 1000 BEF -	57 696 007	58 975 999	42 702 905	37 278 433

(1) Leveringen m.i.v. aan het buitenland geleverd maakloonwerk.

(2) Statistische classering van producten gekoppeld aan activiteiten - CPA (2-6 cijfers): Prodcom-lijst (8 cijfers).

**Leveringen (1) in waarde en in hoeveelheid volgens de CPA en de Prodcorm-lijst
(voorlopige cijfers) - vervolg**

Code (2)	Omschrijving	Eenheid	2001			
			Mei	Juni	Juli	Augustus
3410	- MOTORVOERTUIGEN	x 1000 BEF p/st	45 565 293 106 173	46 523 981 106 459	34 577 613 75 038	27 910 033 60 326
	WAARVAN:					
34102	-- Personenautomobielen	x 1000 BEF p/st	35 781 027 95 763	36 047 161 95 150	26 418 965 66 206	22 114 010 54 428
	waarvan:					
34102230	--- Motorvoertuigen met een benzinemotor > 1500 cm3 (incl. kampeerauto's met een cilinderinhoud > 3000 cm3)	x 1000 BEF p/st	21 749 550 56 170	20 229 373 52 964	13 247 669 34 131	11 673 803 27 375
3420	- CARROSSERIEËN VOOR MOTORVOERTUIGEN; AANHANGWAGENS EN OPLEGGERS	x 1000 BEF -	3 533 807	3 704 133	2 188 031	2 817 024
342010	-- Carrosserieën voor motorvoertuigen	x 1000 BEF p/st	1 888 031 6 321	1 886 357 6 286	733 322 3 229	1 829 967 6 425
34202	-- Aanhangwagens en opleggers; containers	x 1000 BEF p/st	1 373 492 2 571	1 536 306 2 797	1 318 084 2 179	831 169 1 489
	waarvan:					
34202300	--- Andere aanhangwagens en opleggers voor goederenvervoer	x 1000 BEF p/st	1 093 043 1 090	1 260 039 1 266	1 149 309 1 089	669 655 689
342030	-- Delen van aanhangwagens en opleggers; delen van andere voertuigen zonder eigen beweegkrachtwaarvan:	x 1000 BEF -	272 284	281 470	136 625	155 888
34203050	--- Delen van aanhangwagens, opleggers, enz.: carrosserieën	x 1000 BEF p/st	142 805 284	140 102 317	64 773 135	33 937 137
3430	- DELEN EN TOEBEHOREN VOOR AUTOMOBIELEN EN MOTOREN DAARVAN	x 1000 BEF -	8 596 907	8 747 885	5 937 261	6 551 376
34301	-- Delen voor motoren	x 1000 BEF -	57 269	45 436	32 460	49 395
343020	-- Andere delen en toebehoren n.e.g. van motorvoertuigen waarvan:	x 1000 BEF -	8 058 304	8 133 045	5 579 970	6 152 672
34302010	--- Bumpers en delen daarvan(incl. van kunststof)	x 1000 BEF kg	666 383 1 926 847	693 300 2 082 369	485 490 1 478 305	439 538 1 349 118
34302035	--- Drijfassen met differentieel, ook indien met andere overbrengingsorganen	x 1000 BEF p/st	590 589 15 745	572 738 14 128	337 608 11 245	534 849 13 166
34302090	--- Andere delen en toebehoren voor tractors, automobielen en andere voertuigen, n.e.g.	x 1000 BEF -	3 787 525	3 824 101	2 696 240	2 719 407
343030	-- Veiligheidsgordels en delen en toebehoren van carrosserieën	x 1000 BEF -	481 334	569 404	324 831	349 309
35	OVERIGE TRANSPORTMIDDELEN	x 1000 BEF -	5 209 032	7 295 877	4 410 719	7 703 682
	WAARVAN:					
3530	- LUCHT- EN RUIMTEVAARTUIGEN	x 1000 BEF -	4 197 686	4 221 150	2 778 458	5 039 553
	WAARVAN:					
35305090	-- Andere delen van lucht- en ruimtevaartuigen	x 1000 BEF -	1 572 780	1 458 292	1 275 453	1 463 523
354	- MOTORRIJWIELEN EN RIJWIELEN	x 1000 BEF -	347 052	310 127	315 111	218 061
	WAARVAN:					
35421050	-- Rijwielen, (incl. bakfietsen), zonder motor: andere	x 1000 BEF p/st	204 298 27 868	181 655 25 888	171 753 26 275	132 248 21 356

(1) Leveringen m.i.v. aan het buitenland geleverd maakloonwerk.

(2) Statistische classering van producten gekoppeld aan activiteiten - CPA (2-6 cijfers): Prodcorm-lijst (8 cijfers).

PRODCOM - Leveringen per product

Leveringen (1) in waarde en in hoeveelheid volgens de CPA en de Prodcom-lijst (voorlopige cijfers) - vervolg

Code (2)	Omschrijving	Eenheid	2001			
			Mei	Juni	Juli	Augustus
35422019	-- Delen van rijwielen n.e.g.	x 1000 BEF -	16 739	13 579	10 440	16 855
36	MEUBELEN; OVERIGE GOEDEREN EN PRODUKTEN N.E.G. WAARVAN:	x 1000 BEF -	11 090 485	11 872 845	7 734 850	7 893 522
361	- MEUBELEN	x 1000 BEF -	8 619 864	9 491 526	5 860 357	6 241 308
36111	-- Zitmeubelen en delen daarvan	x 1000 BEF -	4 380 987	4 858 362	2 889 885	2 613 821
361111	--- Zitmeubelen, met onderstel van metaal	x 1000 BEF p/st	2 553 109 607 102	3 060 455 677 862	1 537 532 373 487	1 583 741 350 005
	waarvan:					
36111130	---- Zitmeubelen voor automobielen	x 1000 BEF p/st	2 320 681 484 777	2 838 334 585 952	1 400 569 319 106	1 393 777 244 822
36111155	---- Draaistoelen, in hoogte verstelbaar, opgevuld, rugleuning, wielen of glijders	x 1000 BEF p/st	71 217 7 522	68 379 7 622	36 937 3 992	68 541 6 966
36111170	---- Zitmeubelen, opgevuld, onderstel van metaal	x 1000 BEF p/st	148 289 105 508	137 670 72 181	90 894 43 940	98 087 80 911
361112	--- Zitmeubelen, met onderstel van hout	x 1000 BEF p/st	1 337 068 122 645	1 232 626 114 315	911 885 82 273	701 777 75 558
	waarvan:					
36111250	---- Zitmeubelen, opgevuld, onderstel van hout	x 1000 BEF p/st	1 182 712 80 594	1 094 820 76 881	821 133 59 181	610 176 47 618
36111300	--- Andere zitmeubelen, n.e.g.	x 1000 BEF p/st	113 370 168 740	149 644 185 030	116 337 53 673	70 368 35 166
361114	--- Delen van zitmeubelen	x 1000 BEF -	377 440	415 637	324 131	257 935
36121	-- Andere meubelen, van de soort gebruikt in kantoren	x 1000 BEF p/st	630 940 76 297	680 929 93 122	407 570 57 595	584 877 82 728
361211	--- Meubelen van metaal, van de soort gebruikt in kantoren	x 1000 BEF p/st	346 712 54 801	373 886 71 544	227 810 40 663	286 784 56 326
	waarvan:					
36121130	---- Bureaus voor kantoren, metaal, hoogte <= 80 cm	x 1000 BEF p/st	50 666 5 203	71 788 6 693	32 685 3 372	47 976 4 172
36121173	---- Ander kantoormeub. van metaal, > 80 cm, kasten met deuren, rolluiken, kleppen	x 1000 BEF p/st	134 688 27 928	148 580 30 131	77 228 17 172	98 115 17 374
36121190	---- Ander kantoormeubilair van metaal, hoogte > 80 cm	x 1000 BEF p/st	115 964 15 562	93 631 27 057	82 631 15 187	103 277 29 155
361212	--- Meubelen van hout, van de soort gebruikt in kantoren	x 1000 BEF p/st	134 049 20 786	154 995 20 753	102 579 16 543	125 857 25 652
36121230	---- Bureaus van hout, hoogte <= 80 cm	x 1000 BEF p/st	38 066 8 098	41 905 8 769	27 498 7 840	43 933 12 447
36121250	---- Kantoormeubilair van hout, n.e.g., hoogte <= 80 cm	x 1000 BEF p/st	13 985 3 503	21 188 4 148	28 398 2 886	18 112 4 878
36121270	---- Kantoormeubilair van hout, kasten met deuren, kaarkasten, hoogte > 80 cm	x 1000 BEF p/st	41 841 7 743	34 909 5 896	21 048 4 388	24 444 5 560

(1) Leveringen m.i.v. aan het buitenland geleverd maakloonwerk.

(2) Statistische classering van producten gekoppeld aan activiteiten - CPA (2-6 cijfers): Prodcom-lijst (8 cijfers).

**Leveringen (1) in waarde en in hoeveelheid volgens de CPA en de Prodcom-lijst
(voorlopige cijfers) - vervolg**

Code (2)	Omschrijving	Eenheid	2001			
			Mei	Juni	Juli	Augustus
36121290	--- Kantoormeubilair van hout, ander, hoogte > 80 cm	x 1000 BEF p/st	40 157 1 442	56 993 1 940	25 635 1 429	39 368 2 767
36121300	--- Meubelen van hout voor winkels	x 1000 BEF p/st	150 179 710	152 048 825	77 181 389	172 236 750
361310	-- Meubelen, van de soort gebruikt in keukens	x 1000 BEF p/st	521 035 79 221	668 984 93 430	287 446 55 473	400 463 60 140
36131050	--- Houten meubelen voor keukens: in elementen	x 1000 BEF p/st	514 824 79 073	661 686 93 292	282 688 55 289	396 755 59 992
36131090	--- Houten meubelen voor keukens: andere	x 1000 BEF p/st	6 211 148	7 298 138	4 758 184	3 708 148
36141	-- Andere meubelen	x 1000 BEF -	2 259 056	2 362 484	1 529 031	1 829 182
36141100	--- Meubelen van metaal, n.e.g.	x 1000 BEF kg	308 967 4 828 444	327 396 5 028 590	254 235 3 463 789	306 199 4 126 953
361412	--- Meubelen van hout, van de soort gebruikt in slaapkamers en in zit- en eetkamers	x 1000 BEF p/st	1 154 047 214 717	1 176 645 216 458	688 536 143 014	897 533 224 751
36141230	---- Meubelen van hout voor slaapkamers	x 1000 BEF p/st	479 780 116 211	468 038 107 416	293 844 85 039	394 380 122 696
36141250	---- Meubelen van hout voor zit- en eetkamers	x 1000 BEF p/st	674 267 98 506	708 607 109 042	394 692 57 975	503 153 102 055
36141300	--- Meubelen van hout, n.e.g.	x 1000 BEF p/st	343 267 70 269	384 380 77 319	219 284 47 950	246 587 55 491
361414	--- Meubelen van kunststof en van andere stoffen, teen, rotting en bamboe daaronder begrepen	x 1000 BEF p/st	82 520 118 315	51 512 81 091	62 031 84 315	47 016 60 401
36141430	---- Meubelen van kunststof	x 1000 BEF p/st	78 945 117 473	48 068 80 305	60 000 83 811	44 936 59 822
36141450	---- Meubelen van andere stoffen, n.e.g.	x 1000 BEF p/st	3 575 842	3 444 786	2 031 504	2 080 579
361415	--- Delen van andere meubelen	x 1000 BEF -	370 255	422 551	304 945	331 847
36141530	---- Delen van meubelen: metaal	x 1000 BEF -	18 434	28 045	15 746	18 826
36141550	---- Delen van meubelen: hout	x 1000 BEF -	281 443	329 758	215 906	239 065
36141590	---- Delen van meubelen: andere	x 1000 BEF -	70 378	64 748	73 293	73 956
36151	-- Springbakken, spiraalmatrassen en dergelijke in een lijst of in een raam gevatte matrassen; matrassen	x 1000 BEF p/st	827 846 442 660	920 767 474 732	746 425 380 445	812 965 396 665
36151100	--- Springbakken, spiraalmatrassen e.d.	x 1000 BEF p/st	122 307 81 971	142 380 93 390	94 567 55 729	115 766 78 648
361512	--- Matrassen	x 1000 BEF p/st	705 539 360 689	778 387 381 342	651 858 324 716	697 199 318 017

(1) Leveringen m.i.v. aan het buitenland geleverd maakloonwerk.

(2) Statistische classering van producten gekoppeld aan activiteiten - CPA (2-6 cijfers): Prodcom-lijst (8 cijfers).

PRODCOM - Leveringen per product

Leveringen (1) in waarde en in hoeveelheid volgens de CPA en de Prodcom-lijst (voorlopige cijfers) - vervolg en einde

Code (2)	Omschrijving	Eenheid	2001			
			Mei	Juni	Juli	Augustus
36151230	- - - - Matrassen van rubber met celstructuur	x 1000 BEF p/st	287 703 170 477	329 223 168 863	279 933 147 769	237 680 112 394
36151250	- - - - Matrassen van kunststof met celstructuur	x 1000 BEF p/st	294 248 150 697	321 947 171 531	245 718 133 309	303 174 151 395
36151270	- - - - Matrassen met metalen binnenvering	x 1000 BEF p/st	115 266 35 529	117 255 36 167	114 847 38 368	143 056 48 050
36151290	- - - - Matrassen van andere stoffen, n.e.g.	x 1000 BEF p/st	8 322 3 986	9 962 4 781	11 360 5 270	13 289 6 178
362	- JUWELEN EN DERGELIJKE ARTIKELEN	x 1000 BEF -	1 698 422	1 597 796	1 243 567	1 103 606
	WAARVAN:					
36221130	- - Andere diamant, niet gevat noch gezet, n.e.g.	x 1000 BEF c/k	1 520 853 323 426	1 389 879 199 570	1 089 148 103 780	943 336 16 613
36401	- SPORTARTIKELEN	x 1000 BEF -	33 233	40 970	33 698	28 123
3650	- SPELLEN EN SPEELGOED	x 1000 BEF -	322 432	393 505	298 285	251 330
36621	- BEZEMS EN BORSTELS	x 1000 BEF p/st	125 141 2 184 690	98 612 2 122 637	86 486 1 554 324	88 920 1 683 160
366211	- - Bezems en borstels voor huishoudelijk gebruik	x 1000 BEF p/st	115 423 1 978 543	86 522 1 925 001	78 696 1 425 396	74 906 1 426 206
366213	- - Andere borstels n.e.g.	x 1000 BEF p/st	9 718 206 147	12 090 197 636	7 790 128 928	14 014 256 954
36633	- PARAPLU'S EN PARASOLS, WANDELSTOKKEN, KNOPEN, KNOOPVORMEN, SLUITINGEN, EN DELEN DAARVAN WAARVAN:	x 1000 BEF -	140 734	125 943	103 927	55 575
366333	- - Drukknoppen en delen daarvan; knopen; treksluitingen	x 1000 BEF -	97 424	85 844	75 479	37 527
36637	- ANDERE ARTIKELEN N.E.G.	x 1000 BEF -	130 225	104 457	96 663	114 752
	WAARVAN:					
366377	- - Andere artikelen n.e.g.	x 1000 BEF kg	20 777 56 200	25 201 61 242	14 482 33 539	30 174 55 260
	TOTAAL	x 1000 BEF -	417 478 501	426 980 296	339 222 807	355 769 154

(1) Leveringen m.i.v. aan het buitenland geleverd maakloonwerk.

(2) Statistische classering van producten gekoppeld aan activiteiten - CPA (2-6 cijfers): Prodcom-lijst (8 cijfers).

Industriële productie

II. NIET-PRODCOM sectoren

(voornamelijk Energie en Recuperatie)

Maandstatistiek van de industriële productie - NIET-PRODCOM

Inleiding

Om uiteenlopende redenen worden de statistieken van enkele sectoren (energie, recuperatie, waterdistributie, slachthuizen, zuivel, ijzer en staal) nog ingezameld volgens het oude systeem.

Het aantal variabelen dat ingezameld wordt varieert per statistiek.

Specifieke maandstatistieken zijn er alleen voor cokes, petroleum, water en bouwnijverheid, alsook in andere sectoren, zoals ijzer en staal, gas en elektriciteit, waarvan inzameling van de gegevens gebeurt door de federaties.

Voor de overige sectoren (slachthuizen, zuivel, bewerking van splijt- en kweekstoffen en recuperatie van metaal, papier, textiel en scheikundige stoffen) bestaan gegevens over personeel en omzet. Voor de slachthuizen en zuivel bestaan specifieke statistieken in de afdeling landbouwstatistieken.

Nace	Omschrijving	Opmerking
10.10	Recuperatie van steenkool uit steenkoolbergen	Vestigingen met 10 of meer arbeiders.
15.11	Slachterijen van grootvee	Vestigingen met 10 of meer arbeiders.
15.51	Zuivelfabrieken kaasmakerijen	Vestigingen met 10 of meer arbeiders.
23.10	Vervaardiging van cokesovenproducten	Geen drempel.
23.20	Vervaardiging van geraffineerde aardolieproducten	Geen drempel.
23.3	Bewerking van splijt- en kweekstoffen	Vestigingen met 10 of meer arbeiders.
27.10	Vervaardiging van ijzer en staal en van ferrolegeringen	Bron : Federatie Geen drempel.
37.1	Recuperatie van recycleerbaar metaalafval	Vestigingen met 10 of meer arbeiders.
37.2	Recuperatie van papier, textiel, scheikundige stoffen en bouwmaterialen	Vestigingen met 10 of meer arbeiders.
40.10	Productie en distributie van electriciteit	Bron : Federatie Geen drempel.
40.20	Productie en distributie van gas	Bron : Federatie Geen drempel.
41.0	Winning, zuivering en distributie van water	Geen drempel.
45	Bouwnijverheid	Bron : Maandstatistiek van de Bouwnijverheid Ondernemingen met 10 of meer werknemers.

NIET-PRODCOM - Omzet

De omzet (1) voor bepaalde bedrijfstakken (voorlopige cijfers in miljoenen BEF)

NACE Code	Omschrijving	2000		2000	2001	
		November	December		Januari	Februari
15.1A	Slachterijen van grootvee	2 415	2 350	27 219	2 212	2 641
15.51	Zuivelfabrieken en kaasmakerijen	10 008	9 724	116 283	10 345	9 789
23.10	Vervaardiging van cokesovenproducten	173	135	1 956	144	138
23.20	Vervaardiging van geraffineerde aardolieproducten	14 937	13 817	165 053	14 113	13 032
23.30	Bewerking van splijt- en kweekstoffen	551	524	7 830	879	572
37.10	Recuperatie van recycleerbaar metaalafval	1 759	1 617	20 214	1 610	1 841
37.2	Recuperatie van overig recycleerbaar afval	1 813	1 452	20 699	1 782	1 812
37.2B	Recuperatie van papier	305	281	4 019	258	253
37.2C	Recuperatie van textiel	234	202	2 476	198	206
37.2D	Recuperatie van scheikundige stoffen	1 176	896	13 277	1 270	1 282
37.2E	Recuperatie van bouwmaterialen	98	74	927	56	71
40.10	Productie en distributie van elektriciteit	10 441	9 558	109 423	7 525	9 321
40.20	Productie en distributie van gas	21 348	20 380	188 078	28 851	27 420
41	Winning, zuivering en distributie van water	2 508	2 995	31 390	3 345	2 645

(1) Omzet bevat alle vestigingen met 20 of meer personen.

Maart	April	Mei	Juni	Juli	Augustus	September	NACE Code
3 160	2 778	2 877	2 639	2 398	2 402	2 371	15.1A
10 905	10 205	10 777	10 290	10 907	10 070	10 074	15.51
145	164	168	163	127	240		23.10
9 469	9 286	16 275	15 206				23.20
1 264	551	849	707	685	904	701	23.30
1 804	1 654	1 923	1 969	1 470	1 296	1 970	37.10
1 818	1 656	1 694	1 732	1 635	1 562	1 596	37.2
235	216	232	250	255	243	229	37.2B
230	229	234	228	208	183	240	37.2C
1 282	1 148	1 163	1 201	1 098	1 075	1 060	37.2D
71	64	65	53	74	60	67	37.2E
9 237							40.10
26 744	24 412	19 787					40.20
3 004	2 573	2 775	3 179	3 170	2 415	2 989	41

NIET-PRODCOM - Tewerkstelling, uren en lonen

Tewerkstelling, uren en lonen voor bepaalde bedrijfstakken (voorlopige cijfers)

NACE Code	Omschrijving		2000		2000	2001
			November	December		Januari
10.1A	Recuperatie van steenkool uit steenkoolbergen	Aantal arbeiders	64	64	73	57
		Aantal bedienden	18	18	21	19
		Totaal	82	82	95	76
		Aantal uren (1)	10 915	8 869	12 083	10 388
		Trimestriële lonen (2)				
15.1A	Slachterijen van grootvee	Aantal arbeiders	1 871	1 874	1 921	1 881
		Aantal bedienden	293	295	289	292
		Totaal	2 164	2 169	2 211	2 173
		Aantal uren (1)	254 916	238 212	266 287	278 470
		Trimestriële lonen (2)		418 868	1 420 848	
15.51	Zuivelfabrieken en kaasmakerijen	Aantal arbeiders	3 676	3 676	3 610	3 647
		Aantal bedienden	1 912	1 922	1 880	1 921
		Totaal	5 588	5 598	5 490	5 568
		Aantal uren (1)	726 913	617 738	698 230	756 205
		Trimestriële lonen (2)		1 655 445	5 583 742	
23.10	Vervaardiging van cokesovenproducten	Aantal arbeiders	727	727	724	724
		Aantal bedienden	90	90	87	91
		Totaal	817	817	811	815
		Aantal uren (1)	107 875	100 167	106 253	117 758
		Trimestriële lonen (2)		258 835	976 678	
23.20	Vervaardiging van geraffineerde aardolieproducten	Aantal arbeiders	544	534	549	537
		Aantal bedienden	1 499	1 493	1 480	1 493
		Totaal	2 043	2 027	2 029	2 030
		Aantal uren (1)	290 217	264 008	285 020	295 970
		Trimestriële lonen (2)		1 301 430	4 879 919	
23.30	Bewerking van splijt- en kweekstoffen	Aantal arbeiders	246	248	241	254
		Aantal bedienden	883	881	864	877
		Totaal	1 129	1 129	1 106	1 131
		Aantal uren (1)	149 388	117 434	137 560	162 820
		Trimestriële lonen (2)		454 933	1 573 314	
27.10	Vervaardiging van ijzer en staal en van ferrolegeringen (EGKS)	Aantal arbeiders	14 276	14 379	14 087	14 504
		Aantal bedienden	5 497	5 512	5 370	5 541
		Totaal	19 773	19 891	19 458	20 045
		Aantal uren (1)	2 638 021	2 334 260	2 555 330	2 842 943
		Trimestriële lonen (2)				
37.10	Recuperatie van recycleerbaar metaalafval	Aantal arbeiders	1 006	998	944	1 009
		Aantal bedienden	217	216	210	220
		Totaal	1 223	1 214	1 154	1 229
		Aantal uren (1)	160 837	130 385	147 707	172 529
		Trimestriële lonen (2)		252 321	788 843	
37.2	Recuperatie van overig recycleerbaar afval	Aantal arbeiders	2 259	2 230	2 224	2 202
		Aantal bedienden	467	466	460	460
		Totaal	2 726	2 696	2 684	2 662
		Aantal uren (1)	365 269	287 758	342 602	370 992
		Trimestriële lonen (2)		450 852	1 587 878	
37.2B	Recuperatie van papier	Aantal arbeiders	615	594	605	565
		Aantal bedienden	122	121	116	110
		Totaal	737	715	722	675
		Aantal uren (1)	101 255	80 901	94 729	97 432
		Trimestriële lonen (2)		108 166	362 874	
37.2C	Recuperatie van textiel	Aantal arbeiders	674	676	650	667
		Aantal bedienden	69	68	69	68
		Totaal	743	744	719	735
		Aantal uren (1)	93 752	66 344	85 360	93 320
		Trimestriële lonen (2)		114 806	397 803	
37.2D	Recuperatie van scheikundige stoffen	Aantal arbeiders	807	796	812	821
		Aantal bedienden	253	253	251	261
		Totaal	1 060	1 049	1 063	1 082
		Aantal uren (1)	146 345	120 926	140 261	156 461
		Trimestriële lonen (2)		210 182	756 849	

(1) Tot december 1998 uren-arbeiders, vanaf januari 1999 uren gepresteerd door de werknemers (bedienden en arbeiders).

(2) Brutolonen en -weden van de werknemers (bevat alle vestigingen met 20 of meer personen behalve voor de bouw vanaf 1998).

NIET-PRODCOM - Tewerkstelling, uren en lonen

								NACE
Februari	Maart	April	Mei	Juni	Juli	Augustus	September	Code
55	56	55	55	53	54	54	55	10.1A
19	19	19	19	19	19	20	19	
74	75	74	74	72	73	74	74	
9 578	10 091	9 454	9 990	9 388	6 243	9 237	9 401	
1 874	1 872	1 846	1 821	1 826	1 866	1 842	1 824	15.1A
294	287	283	278	270	275	265	264	
2 168	2 159	2 129	2 099	2 096	2 141	2 107	2 088	
261 851	272 490	252 321	265 583	259 160	242 993	244 975	248 594	
	339 963			346 869			324 173	
3 646	3 649	3 643	3 643	3 657	3 630	3 588	3 602	15.51
1 929	1 933	1 932	1 949	1 944	1 952	1 919	1 918	
5 575	5 582	5 575	5 592	5 601	5 582	5 507	5 520	
696 663	763 271	687 058	727 644	688 030	641 321	636 447	660 278	
	1 443 503			1 487 851			1 319 629	
724	720	727	725	735	737	740		23.10
91	92	93	90	93	93	90		
815	812	820	815	828	830	830		
103 757	112 134	107 464	113 709	105 334	99 530	99 278		
	259 610			254 819				
526	528	533	538	537				23.20
1 511	1 512	1 502	1 491	1 483				
2 037	2 040	2 035	2 029	2 020				
276 197	302 405	275 751	283 885	275 129				
	1 132 167			1 287 398				
261	300	289	279	295	304	300	298	23.30
876	873	873	879	881	879	882	885	
1 137	1 173	1 162	1 158	1 176	1 183	1 182	1 183	
150 771	167 934	135 162	138 956	153 388	117 609	138 715	149 536	
	373 346			442 032			387 666	
14 465	14 502	14 462	14 458	14 465	14 499			27.10
5 556	5 546	5 574	5 576	5 585	5 583			
20 021	20 048	20 036	20 034	20 050	20 082			
2 641 132	2 837 184	2 490 397	2 485 365	2 607 961	2 396 300			
1 003	1 018	1 011	1 008	1 017	1 018	1 015	1 024	37.10
217	221	223	222	225	229	229	233	
1 220	1 239	1 234	1 230	1 242	1 247	1 244	1 257	
163 632	176 616	157 508	165 770	158 560	139 221	143 678	157 083	
	215 769			219 440			202 662	
2 203	2 176	2 132	2 138	2 123	2 147	2 138	2 141	37.2
456	470	468	470	480	483	479	485	
2 659	2 646	2 600	2 608	2 603	2 630	2 617	2 626	
337 303	377 139	334 196	359 891	338 945	281 036	320 523	335 438	
	416 310			420 005			376 451	
573	572	537	533	529	533	528	531	37.2B
109	108	107	105	104	103	104	106	
682	680	644	638	633	636	632	637	
89 864	96 573	88 529	88 911	84 752	77 422	76 592	82 376	
	94 914			94 914			85 012	
659	653	640	648	648	652	648	654	37.2C
61	63	61	60	60	67	61	62	
720	716	701	708	708	719	709	716	
79 757	95 205	81 823	91 578	85 083	55 564	72 573	88 166	
	92 065			99 159			80 635	
821	798	806	806	799	820	820	813	37.2D
265	276	275	279	290	287	288	291	
1 086	1 074	1 081	1 085	1 089	1 107	1 108	1 104	
144 463	160 573	141 152	154 776	146 689	132 036	149 461	143 380	
	208 884			204 651			194 482	

NIET-PRODCOM - Tewerkstelling, uren en lonen

Tewerkstelling, uren en lonen voor bepaalde bedrijfstakken (voorlopige cijfers)

NACE Code	Omschrijving		2000		2000	2001
			November	December		Januari
37.2E	Recuperatie van bouwmaterialen	Aantal arbeiders	163	164	157	149
		Aantal bedienden	23	24	22	21
		Totaal	186	188	179	170
		Aantal uren (1)	23 917	19 587	22 251	23 779
		Trimestriële lonen (2)		17 698	70 352	
40.10	Productie en distributie van elektriciteit	Aantal arbeiders	1 260	1 256	1 260	1 252
		Aantal bedienden	13 216	13 220	13 724	13 227
		Totaal	14 476	14 476	14 985	14 479
		Aantal uren (1)	2 190 667	2 123 174	2 168 277	2 114 385
		Trimestriële lonen (2)		8 377 445	26 459 798	
40.20	Productie en distributie van gas	Aantal arbeiders				
		Aantal bedienden	4 026	4 021	4 141	3 945
		Totaal	4 026	4 021	4 141	3 945
		Aantal uren (1)	611 952	611 192	629 470	599 640
		Trimestriële lonen (2)		2 472 744	7 574 776	
41	Winning, zuivering en distributie van water	Aantal arbeiders	3 801	3 809	3 820	3 787
		Aantal bedienden	3 306	3 312	3 227	3 407
		Totaal	7 107	7 121	7 048	7 194
		Aantal uren (1)	921 010	793 836	920 219	979 687
		Trimestriële lonen (2)		2 180 334	8 303 260	
45	Bouwnijverheid	Aantal arbeiders	103 909	103 144	101 951	102 313
		Aantal bedienden	21 000	21 034	20 482	20 949
		Totaal	124 909	124 178	122 434	123 262
		Aantal uren (1)	15 090 172	12 282 241	14 342 275	12 736 046
		Trimestriële lonen (2)		26 006 685	96 840 510	

(1) Tot december 1998 uren-arbeiders, vanaf januari 1999 uren gepresteerd door de werknemers (bedienden en arbeiders).

(2) Brutolonen en -weden van de werknemers (bevat alle vestigingen met 20 of meer personen behalve voor de bouw vanaf 1998).

NIET-PRODCOM - Tewerkstelling, uren en lonen

- vervolg en einde

								NACE
Februari	Maart	April	Mei	Juni	Juli	Augustus	September	Code
150	153	149	151	147	142	142	143	37.2E
21	23	25	26	26	26	26	26	
171	176	174	177	173	168	168	169	
23 219	24 788	22 692	24 626	22 421	16 014	21 897	21 516	
	20 447			21 281			16 322	
1 252	1 152							40.10
13 240	13 139							
14 492	14 291							
2 096 592	2 113 909							
	5 469 762							
								40.20
3 944	3 944	3 896	3 888	3 885	3 713	3 704		
3 944	3 944	3 896	3 888	3 885	3 713	3 704		
599 488	599 488	592 192	590 976	590 520	564 376	563 008		
	1 705 601			1 836 955				
3 780	3 787	3 787	3 787	3 785	3 774	3 769	3 794	41
3 413	3 418	3 422	3 431	3 426	3 425	3 444	3 461	
7 193	7 205	7 209	7 218	7 211	7 199	7 213	7 255	
986 497	1 044 019	976 139	1 009 117	973 457	971 027	959 371	924 250	
	2 144 550			2 210 447			2 157 429	
103 014	103 577	103 312	103 651	104 204	103 937	105 156	105 428	45
21 099	21 179	21 237	21 263	21 371	21 366	21 522	21 798	
124 113	124 756	124 549	124 914	125 575	125 303	126 678	127 226	
14 623 923	16 014 481	13 900 364	16 341 724	16 504 308	7 813 083	15 654 455	15 222 821	
	23 698 427			27 266 451			23 350 373	

ZUIVELNIJVERHEID

	BEREIDING VAN MELK EN ROOM VOOR CONSUMPTIE						PRODUCTIE VAN AFGELEIDE PROD.		
	MELK (X 1.000 L)					ROOM (X 1.000 L)	A. BOTER (X 1.000 L)		
	VOLLE MELK (1)	GEDEELTE- LIJK AF- GEROOMDE MELK	AFGE- ROOMDE MELK	KARNE- MELK	CHOCOLA- DEMELK		MELKERIJ- BOTER	HERBE- WERKTE BOTER	BOTERCON- CENTRAAT, BUTTEROIL, ETC.
1996	22930	33514	6212	1856	5393	5332	2178	1185	8598
1997	21562	30567	6367	2093	5913	6914	2486	2881	7423
1998	20436	29407	6420	2099	5760	7518	2938	2629	6417
1999	17943	27690	5375	2195	7503	7418	3141	2472	5988
2000	17205	29812	6341	2403	7429	7884	2959	2500	6267
1999									
DECEMBER 2000	19853	31798	5236	1749	7938	9517	2838	3093	5197
JANUARI	16949	31624	3715	2037	7576	5437	3191	2191	4993
FEBRUARI	18341	29702	4508	2396	7219	5164	3173	2460	6237
MAART	18891	33449	4858	2553	8039	8885	3775	2603	5576
APRIL	16626	24986	4135	2229	6071	8296	3330	2300	4911
MEI	16182	30588	4540	2978	7712	10171	3608	2605	6474
JUNI	14556	24167	6833	2854	6236	7965	3214	1965	5111
JULI	14984	27410	7203	2395	5378	6536	2400	2381	5490
AUGUSTUS	17315	29320	8090	2508	7934	8186	2615	2805	7381
SEPTEMBER	18172	31062	6934	2237	7722	7716	2477	2532	6573
OKTOBER	18169	33064	8484	2333	9057	8242	2816	2777	8318
NOVEMBER	18131	32996	7871	2162	8993	9138	2368	2753	8184
DECEMBER 2001	18139	29376	8923	2158	7215	8876	2538	2633	5952
JANUARI	18696	33776	6802	2431	7999	7192	3198	2376	7154
FEBRUARI	17418	33645	6448	2216	7761	7093	2472	2470	5763
MAART	19623	34471	7514	2411	8340	8231	2548	3032	10462
APRIL	18100	30968	6680	2284	7813	10598	2810	3112	5730
MEI	16189	31743	5367	2752	7396	8399	3262	2849	5766
JUNI	16097	28904	5958	2637	7364	7498	3362	2610	6360

(1) CONSUMPTIEMELK, MET 36 GR. VETGEHALTE PER LITER

ZUIVELNIJVERHEID (VERVOLG)

	PRODUCTIE VAN AFGELEIDE PRODUCTEN (VERVOLG)							
	B. KAAS (X 1.000 KG)							
	VERSE		HARDE SOORT HOLLANDSE (1)	HALFHARDE SOORT ST. PAULIN (2)	ZACHTE SOORT	SMELTKAAS	DIVERSE (3)	
VETTE EN HALFVETTE	MAGERE							
1996	342	1047	510	855	50	4467	1708	
1997	334	1544	485	-	33	4580	2555	
1998	361	1236	416	-	24	4409	2846	
1999	263	861	340	-	35	4319	2438	
2000	196	573	432	-	43	4615	2958	
1999								
DECEMBER 2000	193	548	499	-	48	4813	2498	
JANUARI	169	530	622	-	35	3244	2342	
FEBRUARI	182	597	496	-	47	4976	2818	
MAART	199	601	650	-	42	4868	2910	
APRIL	152	610	520	-	34	4965	2653	
MEI	278	629	472	-	32	4347	3195	
JUNI	222	666	501	-	30	3853	2794	
JULI	196	489	327	-	33	5513	2447	
AUGUSTUS	233	564	465	-	53	2571	3284	
SEPTEMBER	170	602	312	-	47	4775	3165	
OKTOBER	187	589	291	-	51	5864	3310	
NOVEMBER	185	516	236	-	56	4897	3400	
DECEMBER 2001	176	486	293	-	50	5507	3180	
JANUARI	180	620	187	-	54	3614	3700	
FEBRUARI	157	578	177	-	42	3883	3090	
MAART	200	705	261	-	40	4327	3708	
APRIL	183	628	178	-	48	4144	3300	
MEI	260	682	294	-	42	3312	3577	
JUNI	199	690	197	-	29	3153	3349	

(1) UITSLUITEND GOUDA

(2) DE ANDERE HALFHARDE KAAS INBEGREPEN. VANAF JANUARI 1997 ZIJN DE CIJFERS INBEGREPEN IN DIE VAN DE KOLOM "DIVERSE"

(3) VANAF JANUARI 1997: MET INBEGRIJF VAN DE KAZEN VAN HET ITALIAANSE TYPE EN KAZEN VAN DE HALFHARDE SOORT

ZUIVELNIJVERHEID (VERVOLG)

	PRODUCTIE (VERVOLG)					
	C. MELKPOEDER (X 1.000KG)		D. INGEDIKTE MELK (X 1.000 KG)	E. YOGHURT (X 1.000L)	F. ROOMJUS (1)	G. GEVITAMINEERDE MELK EN DESSERTS OP BASIS VAN MELK OF ROOM (X 1.000 L)
	ROOM, VOLLE MELK EN GEDEELTELUK AFGEROOMDE MELK	AFGEROOMDE MELK EN KARNEMELK		VOLLE EN AFGEROOM- DE MELK	(X 1.000 L)	
1996	5651	4539	3889	7065	7158	7152
1997	6052	4780	4740	6758	8200	6738
1998	6495	4751	6825	6973	8272	7438
1999	5024	7034	4179	4576	7186	7175
2000	5622	6787	5696	5382	8244	7408
1999						
DECEMBER	6030	6692	4150	3545	4470	6927
2000						
JANUARI	6994	8400	5145	4585	5418	5044
FEBRUARI	5461	7390	4695	4987	7325	7620
MAART	5683	8338	5079	5614	7861	7843
APRIL	7460	6828	6065	5360	8681	7402
MEI	7466	8336	6701	6734	13913	10765
JUNI	5256	7495	10385	5965	12865	8994
JULI	4807	7102	4891	5428	11363	7286
AUGUSTUS	4712	6283	5191	5931	8419	7725
SEPTEMBER	4253	5167	4382	5361	5821	6834
OKTOBER	4196	5328	4855	5410	6661	6730
NOVEMBER	4169	4731	5081	4950	6840	7047
DECEMBER	7004	6042	5876	4262	3764	5603
2001						
JANUARI	8208	5300	6450	5597	6211	6892
FEBRUARI	7517	3959	5157	6047	7374	7105
MAART	7531	5133	6184	6933	8926	9413
APRIL	6444	5276	4915	6355	9656	8600
MEI	8245	6146	6685	6768	12389	6936
JUNI	8502	8789	7164	6428	12513	7474

NIJVERHEID DER PETROLEUMDERIVATEN (IN METRIEKE TON)

	IN BE- WERKING GESTELDE RUWE PE- TROLEUM	AUTO- BENZINE	-PETRO- LEUM EN -CARBU- -REACTOR (TYPE PE- TROLEUM)-	GASOIL	LICHTE STOOK- OLIE	RESIDU- ELE STOOK- OLIE	PETRO- LEUM- GAS	RESIDU- ELE PETRO- LEUM- TEER	ASFALT- ACHTIGE AARDPEK	SPECIALE BENZINE EN WHITE SPIRIT
1996	2636163	495567	153308	1051553	-	579149	95753	-8918	64319	12091
1997	2727184	508555	146379	1043368	-	641193	97737	-20841	79291	13646
1998	2888151	535928	182859	1037267	-	695769	107554	-25633	79735	13042
1999	2678983	502684	177373	979097	-	582110	96216	-7521	76646	16838
2000	2828379	442623	193060	1041765	-	665861	117150	-	55251	16364
1999										
DECEMBER	2587956	564072	186863	938464	-	534250	87052	-	48957	11222
2000										
JANUARI	2658706	561856	168928	1016473	-	551448	95635	-	15507	11939
FEBRUARI	2472480	450090	172141	1030460	-	456720	103054	-	12824	41959
MAART	3011027	413867	176593	1028285	-	705127	108320	-	43919	32012
APRIL	2949625	447144	212249	1031853	-	715850	114747	-	67460	42821
MEI	2168961	311302	143862	753001	-	592629	91401	-	56090	41252
JUNI	2251704	347978	132860	776857	-	602885	106725	-	75483	31210
JULI	2714947	423692	160425	995039	-	703852	118265	-	68641	-44342
AUGUSTUS	2950792	428610	198870	1096176	-	668387	136560	-	89948	5675
SEPTEMBER	2999934	500090	192160	1200477	-	631669	123860	-	68793	4453
OKTOBER	3394989	471030	282759	1230589	-	821001	141231	-	65845	12484
NOVEMBER	3161764	457938	227327	1166641	-	726204	130685	-	41190	9115
DECEMBER	3205624	497880	248541	1175323	-	814584	135313	-	57307	7786
2001										
JANUARI	3107218	416865	207015	1231090	-	810300	140698	-	-28466	7819
FEBRUARI	2639854	389391	166149	987537	-	479308	122768	-	7590	11371
MAART	2301674	419187	138345	930730	-	540951	83627	-	22884	6693
APRIL	2338476	424580	157262	909576	-	495607	87106	-	24386	10152
MEI	3017138	489357	193469	1123494	-	804419	131132	-	44737	13197
JUNI	2605905	448347	180188	1006662	-	500345	115509	-	70904	11051
JULI	2644826	462899	212317	1050157	-	597375	123826	-	66083	10899

COKESFABRIEKEN

	COKESFABRIEKEN					LEVERINGEN VAN COKES (1 000 T)			
	OVENS		GRONDSTOFFEN (1 000 T)		PRODUCTIE VAN COKES (1 000 T)	IJZER- NIJVER- HEID	UITVOER	ANDERE AANWEN- DINGEN	TOTAAL
	AANTAL BATTERIJEN	AANTAL OVENS	VERBRUIKTE STEENKOLEN	VOORRAAD STEENKOLEN (1)					
1996	13	475	393	257	296	256	33	3.9	292
1997	11	399	349	371	284	303	23	1.8	328
1998	11	399	324	645	250	310	11	3.2	324
1999	11	395	321	631	262	285	12	1.5	298
2000	11	391	321	633	259	285	22	1.8	309
2000									
MAART	11	391	326	665	260	260	15	1.7	277
APRIL	11	391	317	778	253	281	17	1.3	299
MEI	11	391	326	591	267	313	39	1.8	353
JUNI	11	391	312	722	256	263	29	1.2	293
JULI	11	391	325	663	259	315	25	0.5	341
AUGUSTUS	11	391	327	702	263	304	40	1.2	344
SEPTEMBER	11	391	312	544	253	284	17	2.8	304
OKTOBER	11	391	331	562	263	279	20	3.2	302
NOVEMBER	11	391	319	550	255	259	26	4.9	290
DECEMBER	11	391	333	337	267	287	12	2.5	301
2001									
JANUARI	11	391	331	514	263	295	12	0.8	308
FEBRUARI	11	391	305	397	242	273	11	1.7	285
MAART	11	391	334	581	268	296	13	1.6	310
APRIL	11	391	325	451	266	302	11	2.1	315
MEI	11	391	334	-	-	-	-	-	-
JUNI	11	391	321	-	-	-	-	-	-
JULI	11	391	300	-	-	-	-	-	-
AUGUSTUS	11	391	238	-	-	-	-	-	-
SEPTEMBER	11	391	-	-	-	-	-	-	-

COKESFABRIEKEN (VERVOLG)

	VOOR- RADEN COKES (1) (1.000T)	AMMO- NIAK (2) (1.000T)	RUWE BENZOL (1.000T)	RUWE TEER (1.000T)	GAS (3) (1.000.000 M3)				
					TOTALE PRODUC- TIE	ONTVAN- GEN GAS	EIGEN VERBRUIK		TOTALE LEVE- RINGEN
							VERWAR- MING DER OVENS	ANDERE AANWEN- DINGEN	
1996	128	1.0	1.6	10.2	126	4	56	37	70
1997	176	0.8	1.3	9.2	114	1	51	27	61
1998	260	0.7	1.1	8.3	112	2	49	19	62
1999	128	0.6	1.2	8.0	112	1	48	2	62
2000	128	0.7	1.0	7.9	109	-	48	2	60
2000									
MAART	279	0.9	1.2	7.8	110	-	49	2	60
APRIL	261	0.7	1.0	8.1	107	-	47	2	59
MEI	219	0.7	0.3	8.1	111	-	48	1	62
JUNI	232	0.6	0.6	7.9	107	-	46	1	60
JULI	198	0.8	1.1	7.8	110	-	48	2	61
AUGUSTUS	205	0.7	1.1	8.1	110	-	48	2	61
SEPTEMBER	192	0.1	1.1	7.6	108	-	46	2	60
OKTOBER	182	0.7	1.2	8.1	112	-	51	2	59
NOVEMBER	244	0.7	1.2	8.0	108	-	50	3	55
DECEMBER	253	0.5	1.2	8.2	113	-	49	3	62
2001									
JANUARI	251	0.9	1.2	8.5	111	-	48	3	60
FEBRUARI	283	0.6	1.1	7.6	104	-	45	2	56
MAART	295	0.6	1.2	8.5	110	-	49	2	59
APRIL	279	0.6	1.0	7.4	99	-	47	2	50
MEI	-	0.7	1.0	9.0	97	-	47	2	47
JUNI	-	0.5	1.1	7.8	108	-	45	2	59
JULI	-	0.9	1.1	7.9	110	-	47	2	60
AUGUSTUS	-	0.7	1.1	7.9	110	-	47	2	59
SEPTEMBER	-	0.7	-	-	106	-	46	2	-

(1) EINDE VAN DE MAAND OF HET JAAR

(2) UITGEDRUKT IN ZWAVELAMMONIUM

(3) 00,760 MM HG EN 4,250 KCAL/M3

NETTO-PRODUCTIE, INVOER EN UITVOER VAN GAS (1.000 M3) (1)

	COKESFABRIEKEN		INVOER (1.000 M3)	UITVOER (1.000 M3)	TOTAAL BE- SCHIKBAAR GAS (1.000 M3)
	TOTALE PRODUCTIE BE- STEMD VOOR DIRECTE LE- VERINGEN AAN INDUSTRIE (1.000 M3)				
1996		35201	1368697	61698	1342200
1997		31008	1306425	63020	1274413
1998		31614	1442161	58446	1401962
1999		31509	1593779	121227	1504061
2000		30013	1814082	241679	1602416
2000					
MAART		30277	1917197	248098	1699376
APRIL		29624	1753392	241573	1541443
MEI		31433	1535017	189673	1376777
JUNI		30121	1531656	164391	1397386
JULI		30700	1453122	233621	1250201
AUGUSTUS		30650	1476807	199524	1307933
SEPTEMBER		30443	1683437	222247	1491633
OKTOBER		29620	1585796	145452	1469964
NOVEMBER		28050	2146556	261713	1912893
DECEMBER		31167	2415520	402762	2043925
2001					
JANUARI		30382	1916412	97243	1849551
FEBRUARI		28278	1531714	83947	1476045
MAART		29825	1774233	84531	1719527
APRIL		25119	1497517	71258	1451378
MEI		23827	1274394	53184	1245037
JUNI		29655	1355103	47098	1337660

(1) BRON : ADMINISTRATIE VOOR ENERGIE

IJZER- EN STAALNIJVERHEID (*)

	A. PRODUCTIE VAN RUWE PRODUCTEN (IN 1 000 T)				B. PRODUCTIE VAN WARMGEWALSTE PRODUCTEN (IN 1 000 T)						
	GIETIJZER (1)	STAAL (2)			PLATTE PRODUCTEN			LANGE PRODUCTEN EN WALSDRAAD			
		GEWONNEN IN ELEKTRISCHE OVEN	ZUURSTOF- STAAL	TOTAAL	WARM- GEWALSTE BREEDBAND (3)	WARM- GEWALSTE PLATEN	TOTAAL	BETON- STAAL- STAAF- STAAL	BALKEN	WALSDRAAD	TOTAAL
1996	719	128	768	896	779	47	826	15	5	67	87
1997	673	191	703	893	882	22	904	15	6	79	99
1998	718	201	749	950	875	55	929	17	4	67	87
1999	703	173	736	909	915	51	966	16	5	79	99
2000	706	225	743	968	982	57	1039	17	7	78	101
2000											
JUNI	682	200	719	919	1087	61	1147	19	8	47	73
JULI	701	240	747	988	1092	54	1146	19	5	86	110
AUGUSTUS	704	203	726	929	886	31	917	1	-	62	64
SEPTEMBER	730	236	761	996	919	60	979	18	7	82	106
OKTOBER	710	239	742	981	998	55	1053	13	17	89	119
NOVEMBER	648	212	694	905	989	66	1055	21	12	78	111
DECEMBER	717	170	745	915	756	53	809	20	1	50	70
2001											
JANUARI	767	240	793	1034	1037	60	1097	26	3	63	92
FEBRUARI	680	246	707	953	940	61	1001	12	14	83	109
MAART	697	255	714	969	893	61	954	16	8	103	127
APRIL	622	218	657	875	823	58	881	14	12	86	112
MEI	515	212	530	742	870	62	932	12	11	89	112
JUNI	706	246	741	987	1000	55	1055	19	6	92	117
JULI	625	243	653	896	904	53	957	-	-	66	66
AUGUSTUS	677	223	709	932	-	-	-	-	-	-	-
SEPTEMBER	667	227	708	935	-	-	-	-	-	-	-

(1) BEHALVE FERRO-MANGAAN.

(2) STAAL VOOR GIETSTUKKEN NIET INBEGREPEN.

(3) MET INBEGRIJF VAN BREEDBAND VOOR KOUDE HERWALSING OF VOOR VERKNIPPIJNG (WARMGEWALSTE PLATEN OF BANDSTAAL VERKNIJPT UIT BREEDBAND).

(*) BRON : STAALINDUSTRIE VERBOND EN N.I.S.

	C. PRODUCTEN BEKOMEN DOOR BEWERKING VAN WARMGEWALSTE PLATTE PRODUCTEN OF DOOR BEKLEDING (IN 1 000 T)		
	KOUDGEWALSTE PLATEN	BLIK, ANDERE VERTINDE EN GECHROMEERDE PLATEN (1)	ANDERE BEKLEDE PLATEN
1996	325	24	134
1997	385	26	175
1998	408	26	242
1999	413	19	239
2000	455	24	262
2000			
JUNI	472	24	285
JULI	490	28	293
AUGUSTUS	454	26	229
SEPTEMBER	434	22	184
OKTOBER	477	26	258
NOVEMBER	439	22	252
DECEMBER	358	23	247
2001			
JANUARI	506	16	288
FEBRUARI	416	21	294
MAART	427	26	301
APRIL	368	27	281
MEI	337	30	276
JUNI	463	29	321
JULI	369	23	332

(1) DEZE INLICHTINGEN VERVOLLEDIGEN DE GEGEVENS OVER DE PLATTE PRODUCTEN MAAR MOGEN ER NIET BIJ OPGETELD WORDEN.

(*) BRON : STAALINDUSTRIE VERBOND EN N.I.S.

NETTO-PRODUCTIE VAN ELEKTRICITEIT (IN MILJOEN KWH) (1)

	PER CATEGORIE VAN DE PRODUCENTEN			NAAR DE AARD BRANDSTOFFEN				TOTAAL			
	OPENBARE ELEKTRICITEITS-BEDRIJVEN	INDUSTRIELE PRODUCENTEN	ANDERE ZELFSTANDIGE PRODUCENTEN	THERMISCHE CENTRALES	WINDKRACHT	HYDRAULISCHE CENTRALES	KERNCENTRALES	PRODUCTIE	INVOER	UITVOER	TOTAAL DOOR DE NETTEN OVERGENOMEN ENERGIE EN VERLIEZEN
1996	5787.0	223.0	19.9	2501	0.6	99	3429.1	6029.9	803.1	453.8	6379.2
1997	6049.5	185.5	21.6	2392	0.6	106	3758.1	6256.6	831.3	558.8	6529.0
1998	6395.6	202.3	26.4	2842	0.9	124	3657.4	6624.4	652.3	536.3	6740.4
1999	6518.0	194.1	23.9	2723	1.1	124	3888.4	6735.8	754.9	683.9	6807.0
2000	6520.2	131.0	28.7	2726	1.2	141	3812.2	6681.2	970.4	610.0	7040.4
2000											
JULI	5773.3	94.2	27.9	2418	1.1	140	3336.3	5895.4	987.2	576.5	6306.1
AUGUSTUS	5980.1	83.2	27.4	2204	0.5	131	3754.6	6090.7	1054.1	722.4	6422.4
SEPTEMBER	6399.1	113.9	24.4	2343	0.8	131	4062.9	6537.4	893.0	720.2	6710.2
OKTOBER	6759.8	154.7	29.8	2514	1.0	152	4277.2	6944.3	1015.5	593.4	7366.4
NOVEMBER	6896.0	161.2	32.5	2766	1.9	164	4158.6	7089.7	1056.1	671.1	7474.7
DECEMBER	6987.2	124.5	41.2	2680	1.9	170	4300.7	7152.9	1196.1	685.6	7663.4
2001											
JANUARI	7039.8	104.5	26.4	2763	1.2	149	4257.3	7170.7	1300.3	449.2	8021.8
FEBRUARI	6175.5	97.9	27.5	2418	1.4	153	3729.0	6300.9	1211.3	309.2	7203.0
MAART	6375.8	107.5	28.5	2805	1.8	152	3553.3	6511.8	1478.5	276.7	7713.6
APRIL	5673.3	102.7	27.1	2180	2.9	150	3470.6	5803.1	1525.5	311.5	7017.1
MEI	5773.6	97.8	28.7	2398	2.8	146	3353.5	5900.1	1446.1	588.4	6757.8
JUNI	5724.4	76.5	31.6	2457	1.8	122	3251.1	5832.5	1231.7	590.3	6473.9
JULI	5639.6	79.5	28.9	2519	1.7	122	3105.6	5748.0	1237.3	689.1	6296.2
AUGUSTUS	5892.6	69.3	25.6	2460	1.9	105	3421.1	5987.5	1338.0	865.8	6459.7
SEPTEMBER	5961.6	88.7	29.8	2527	2.9	129	3421.7	6060.1	1230.1	568.1	6742.1

(1) BRON : ADMINISTRATIE VOOR ENERGIE, BEDRIJFSFEDERATIE DER VOORTBRENGERS EN VERDELERS VAN ELEKTRICITEIT IN BELGIË.

WATERDISTRIBUTIE

	VOLUME OPGEVANGEN GRONDWATER	VOLUME OPPERVLAKTEWATER BEHANDELD MET HET OOG OP DE VERDELING	VOLUME WATER ONTVANGEN VAN ANDERE MAATSCHAPPIJEN	TOTAAL	VOLUME WATER AFGESTAAN AAN ANDERE MAATSCHAPPIJEN	VERLIES	VOLUME BESCHIKBAAR VOOR DE VERDELING	AANTAL GEBRUIKTE AANSLUITINGEN
	(1 000 M3)	(1 000 M3)	(1 000 M3)	(1 000 M3)	(1 000 M3)	(1 000 M3)	(1 000 M3)	(1 000 STUKS)
1996	40568	19329	18887	78783	12679	7520	58584	3548
1997	40978	22331	25480	88789	15920	7497	65371	3868
1998	40285	21595	24635	86515	19476	7242	59796	3971
1999	41150	20923	24364	86438	18967	7377	60094	3991
2000	41455	20623	24196	86273	18815	7280	60178	4034
2000								
JULI	40467	19028	22776	82271	18075	6546	57650	4037
AUGUSTUS	41085	20483	23922	85489	19078	7757	58655	4038
SEPTEMBER	42286	21316	24410	86012	19301	7949	60762	4042
OKTOBER	40975	20533	24265	85772	17991	6728	61053	4043
NOVEMBER	38251	19968	22916	81137	17383	6304	57450	4044
DECEMBER	43287	20446	24548	88281	18843	7048	62390	4049
2001								
JANUARI	42360	20488	22763	85612	16575	8471	60566	4069
FEBRUARI	39492	19006	20286	78784	15064	7608	56112	4070
MAART	43788	21312	23337	88437	17087	7379	63970	4074
APRIL	40100	19936	22256	82292	15640	6905	59746	4075
MEI	42322	21589	22030	85942	16765	8113	61064	4076
JUNI	45696	21882	24412	91990	18084	8358	65548	4082
JULI	41226	20758	22010	83994	16495	7066	60433	4084
AUGUSTUS	42224	21409	21760	85393	17149	7601	60643	4086
SEPTEMBER	42049	20603	22256	84910	17096	6769	61045	4090

AANVOER EN LEVERINGEN VAN EGKS IJZER- EN STAALPRODUCTEN

1ste kwartaal 2001

België

Eenheid: metrieke ton

PRODUCTENGROEPEN	Code	Aanvoer				Totaal (11 t/m 14)
		Uit het binnenland		Uit andere EU landen	Uit derde landen	
		Van andere handelaren	Van andere leveranciers			
		11	12	13	14	
I. Ongelegeerd staal						
B. Halffabrikaten	200	0	0	1.305	17.834	19.139
C. Warmgewalste platte producten						
Warmgewalst breedband	310	860	3.190	8.382	2.530	14.962
Warmgewalst bandstaal	320	0	0	75	0	75
Warmgewalste plaat uit breedband	330	0	300	205	0	505
Plaat, warmgewalst in andere walserijen, universaalstaal	340	0	740	6.010	9.136	15.886
Totaal C	300	860	4.230	14.672	11.666	31.428
D. Overige platte producten						
Koudgewalste onbeklede platte producten en elektroplaat	410	0	858	15.218	18.299	34.375
Vertind blik, andere vertinde plaat,(ECCS), onvertind blik	420	0	0	19.746	193	19.939
Dompel metallisch beklede plaat	451	0	2.844	22.574	4.285	29.703
Elektrolytisch metallisch beklede plaat	454	0	292	4.075	50	4.417
Organisch beklede plaat	457	0	0	0	0	0
Totaal D	400	0	3.994	61.613	22.827	88.434
E. Lange producten						
Walsdraad	510	0	0	1.210	4.111	5.321
Betonstaal	520	0	0	500	0	500
Staaftaal	530	0	0	1.771	3.446	5.217
Zware profielen	540	0	259	968	7.030	8.257
Totaal E	500	0	259	4.449	14.587	19.295
Totaal I	600	860	8.483	82.039	66.914	158.296
II. Roestvrij en hittebestendig staal						
Platte producten	740	0	55	845	328	1.228
Lange producten en halffabrikaten	750	0	0	0	280	280
Totaal II	700	0	55	845	608	1.508
III. Overige gelegeerd staal	800	40.328	0	296	0	40.624
Algemeen totaal (I + II + III)	900	41.188	8.538	83.180	67.522	200.428

AANVOER EN LEVERINGEN VAN EGKS IJZER- EN STAALPRODUCTEN

1ste kwartaal 2001

België

Eenheid: metrische ton

CODE	Leveringen					
	Aan binnenlandse afnemers			Aan andere EU-landen	Aan derde landen	Totaal (21 t/m 25)
	Aan andere handelaren	Aan bedrijven in de bouwnijverheid (1)	Aan andere verbruikers			
	21	22	23	24	25	20
200	0	0	0	305	18.834	19.139
310	0	0	0	860	14.102	14.962
320	0	0	0	0	75	75
330	0	0	0	0	505	505
340	0	0	3	0	15.883	15.886
300	0	0	3	860	30.565	31.428
410	0	0	158	3.487	29.649	33.294
420	0	0	0	124	19.815	19.939
451	200	0	0	210	29.293	29.703
454	0	0	0	23	4.580	4.603
457	0	0	0	0	0	0
400	200	0	158	3.844	83.337	87.539
510	50	0	726	294	6.641	7.711
520	200	0	0	0	300	500
530	0	306	0	0	4.911	5.217
540	105	0	0	15	8.137	8.257
500	355	306	726	309	19.989	21.685
600	555	306	887	5.318	152.725	159.791
740	0	0	0	72	1.164	1.236
750	70	0	81	57	0	208
700	70	0	81	129	1.164	1.444
800	4.170	0	36.308	0	189	40.667
900	4.795	306	37.276	5.447	154.078	201.902

(1) Met inbegrip van staalconstructiebedrijven.

**AANVOER, LEVERINGEN EN VOORRADEN VAN EGKS IJZER- EN STAALPRODUCTEN
BIJ DE VOORRAADHOUDENDE HANDELAARS**

Maart 2001

België

Eenheid: metriske ton

PRODUCTENGROEPEN	Code	Aanvoer				Totaal (11 t/m 14)
		Uit het binnenland		Uit andere EU landen	Uit derde landen	
		Van andere handelaars	Van andere leveranciers			
		11	12	13	14	
I. Ongelegeerd staal						
B. Halffabrikaten	200	109	0	858	1.401	2.368
C. Warmgewalste platte producten						
Warmgewalst breedband	310	2.998	9.310	1.551	0	13.859
Warmgewalst bandstaal	320	240	34.031	11.437	0	45.708
Warmgewalste plaat uit breedband	330	3.679	5.729	8.281	1.711	19.400
Plaat, warmgewalst in andere waiseringen, universaalstaal	340	2.800	1.791	4.087	133	8.811
Totaal C	300	9.717	50.861	25.356	1.844	87.778
D. Overige platte producten						
Koudgewalste onbeklede platte producten en elektroplaat	410	1.392	9.162	4.472	145	15.171
Vertind blik, andere vertinde plaat,(ECCS), onvertind blik	420	248	155	931	0	1.334
Dompel metallisch beklede plaat	451	400	2.400	1.035	0	3.835
Elektrolytisch metallisch beklede plaat	454	289	5.871	3.971	0	10.131
Organisch beklede plaat	457	0	338	1	0	339
Totaal D	400	2.329	17.926	10.410	145	30.810
E. Lange producten						
Walsdraad	510	193	799	3.199	0	4.191
Betonstaal	520	1.929	4.997	15.193	1.423	23.542
Staatstaal	530	1.285	5.959	10.886	627	18.757
Zware profielen	540	4.306	9.005	16.562	6.752	36.625
Totaal E	500	7.713	20.760	45.840	8.802	83.115
Totaal I	600	19.868	89.547	82.464	12.192	204.071
II. Roestvrij en hittebestendig staal						
Platte producten	740	712	239	1.159	1	2.111
Lange producten en halffabrikaten	750	122	24	530	0	676
Totaal II	700	834	263	1.689	1	2.787
III. Overige gelegeerd staal	800	16.565	1.243	871	430	19.109
Algemeen totaal (I + II + III)	900	37.267	91.053	85.024	12.623	225.967

**AANVOER, LEVERINGEN EN VOORRADEN VAN EGKS IJZER- EN STAALPRODUCTEN
BIJ DE VOORRAADHOUDENDE HANDELAARS**

Maart 2001

België

Eenheid: metrische ton

CODE	Leveringen						Vorraden op einde van de maand
	Aan binnenlandse afnemers			Aan andere EU-landen	Aan derde landen	Totaal (21 t/m 25)	
	Aan andere handelaren	Aan bedrijven in de bouwnijver- heid (1)	Aan andere verbruikers				
	21	22	23	24	25	20	
200	102	0	1.471	774	118	2.465	15.085
310	117	0	1.892	13.171	114	15.294	14.976
320	10.709	7	8.206	25.374	1.689	45.985	89.303
330	8.211	2.343	5.557	4.558	194	20.863	34.448
340	686	579	2.942	3.011	96	7.314	35.724
300	19.723	2.929	18.597	46.114	2.093	89.456	174.451
410	3.199	99	6.511	4.917	158	14.884	31.120
420	875	23	327	117	0	1.342	2.640
451	203	189	1.325	3.755	93	5.565	17.701
454	4.881	108	1.447	4.185	270	10.891	28.749
457	0	0	33	177	0	210	316
400	9.158	419	9.643	13.151	521	32.892	80.526
510	188	167	55	0	0	410	161.163
520	5.869	17.469	2.925	3.675	72	30.010	124.922
530	8.127	2.710	4.249	4.396	200	19.682	48.805
540	14.743	4.775	8.911	8.936	1.341	38.706	96.236
500	28.927	25.121	16.140	17.007	1.613	88.808	181.282
600	57.910	28.469	45.851	77.046	4.345	213.621	451.344
740	914	42	811	589	52	2.408	4.482
750	260	0	364	165	34	823	1.647
700	1.174	42	1.175	754	86	3.231	6.129
800	2.086	631	15.758	978	34	19.487	14.997
900	61.170	29.142	62.784	78.778	4.465	236.339	472.470

(1) Met inbegrip van staalconstructiebedrijven.

Bouwnijverheid

BOUWNIJVERHEID (1)

Periode : 04/2001

NACEBEL	OMSCHRIJVING	Aantal ondernemingen	Personeel				Uren (2)		
			Bedienden	Werklieden			Gebouwen	Grond-, water- en wegebouw	Voltooiing
				Gebouwen	Grond-, water- en wegebouw	Voltooiing			
45	Bouwnijverheid	3 645	21 237	43 493	25 009	34 810	5 423 661	3 261 277	5 215 426
45.1	Het bouwrijp maken van terreinen	136	336	1 072	1 790	2	134 031	235 529	295
45.11	Slopen van gebouwen; grondverzet	125	296	1 072	1 565	2	134 031	204 475	295
45.12	Proefboren en boren	11	40	-	225	-	-	31 054	-
45.2	Burgerlijke en utiliteitsbouw; weg- en waterbouw	1 922	12 379	41 694	23 163	949	5 185 101	3 019 532	130 667
45.21	Algemene bouwkundige en civieltechnische werken	1 252	8 774	34 870	9 824	841	4 383 700	1 264 318	116 236
45.22	Dakbedekking en bouw dakconstructies van	195	482	3 709	-	80	399 074	352	10 171
45.23	Aanleg van spoorwegen, wegen, straten, vliegvelden en sportaccommodaties	293	1 727	155	10 224	18	17 565	1 275 635	3 264
45.24	Waterbouw	37	858	90	2 119	-	10 265	341 265	-
45.25	Overige werkzaamheden in de bouw	145	538	2 870	996	10	374 497	137 962	996
45.3	Bouwinstallatie	753	5 792	161	40	18 220	21 431	4 128	2 979 182
45.31	Elektrische installatie	358	3 313	133	2	8 898	17 609	288	1 568 562
45.32	Isolatiwerkzaamheden	48	371	-	-	2 155	-	-	290 153
45.33	Loodgieterswerk	320	1 715	28	5	6 140	3 822	584	943 525
45.34	Overige bouwinstallatie	27	393	-	33	1 027	-	3 256	176 942
45.4	Afwerking van gebouwen	814	2 623	186	-	15 513	24 432	-	2 077 859
45.41	Stukadoorswerk	66	146	17	-	1 508	2 200	-	177 870
45.42	Schrijnwerk	337	1 268	118	-	5 566	15 857	-	842 105
45.43	Vloerafwerking en wandbekleding	137	428	5	-	2 251	337	-	312 893
45.44	Schilderen en glaszetten	228	631	35	-	5 380	4 880	-	642 849
45.45	Overige werkzaamheden in verband met de afwerking van gebouwen	46	150	11	-	808	1 158	-	102 142
45.5	Verhuur van machines voor bouwnijverheid met bedieningspersoneel de	20	107	380	16	126	58 666	2 088	27 423
45.50	Verhuur van machines voor de bouwnijverheid met bedieningspersoneel	20	107	380	16	126	58 666	2 088	27 423
	Totaal	3 645	21 237	43 493	25 009	34 810	5 423 661	3 261 277	5 215 426

(1) Ondernemingen welke 10 personen of meer tewerkstellen

(2) Vanaf januari 1999 uren gepresteerd door de werknemers (bedienden en arbeiders).

BOUWNIJVERHEID (1)

Periode : 05/2001

NACEBEL	OMSCHRIJVING	Aantal ondernemingen	Personeel				Uren (2)		
			Bedienden	Werklieden			Gebouwen	Grond-, water- en wegebouw	Voltooiing
				Gebouwen	Grond-, water- en wegebouw	Voltooiing			
45	Bouwnijverheid	3 643	21 263	43 648	25 081	34 922	6 550 908	3 945 088	5 845 728
45.1	Het bouwrijp maken van terreinen	135	342	1 065	1 788	2	161 019	279 489	329
45.11	Slopen van gebouwen; grondverzet	124	304	1 065	1 571	2	161 019	245 951	329
45.12	Proefboren en boren	11	38	-	217	-	-	33 538	-
45.2	Burgerlijke en utiliteitsbouw; weg- en waterbouw	1 922	12 404	41 844	23 235	965	6 274 323	3 657 597	157 123
45.21	Algemene bouwkundige en civieltechnische werken	1 255	8 786	34 915	9 838	857	5 310 965	1 514 954	138 649
45.22	Dakbedekking en bouw dakconstructies van	194	484	3 741	-	79	532 794	320	12 194
45.23	Aanleg van spoorwegen, wegen, straten, vliegvelden en sportaccommodaties	292	1 735	157	10 228	18	21 844	1 581 139	4 640
45.24	Waterbouw	37	859	97	2 141	-	14 419	402 669	-
45.25	Overige werkzaamheden in de bouw	144	540	2 934	1 028	11	394 301	158 515	1 640
45.3	Bouwinstallatie	750	5 782	167	40	18 233	23 114	5 624	3 251 629
45.31	Elektrische installatie	356	3 302	139	2	8 875	18 291	320	1 674 558
45.32	Isolatiwerkzaamheden	48	370	-	-	2 198	-	-	318 971
45.33	Loodgieterswerk	319	1 723	28	5	6 150	4 823	752	1 060 923
45.34	Overige bouwinstallatie	27	387	-	33	1 010	-	4 552	197 177
45.4	Afwerking van gebouwen	816	2 625	192	-	15 596	26 574	-	2 408 613
45.41	Stukadoorswerk	67	149	17	-	1 523	2 592	-	197 856
45.42	Schrijnwerk	337	1 263	119	-	5 565	16 396	-	944 020
45.43	Vloerafwerking en wandbekleding	138	429	5	-	2 274	506	-	352 312
45.44	Schilderen en glaszetten	228	635	41	-	5 416	5 592	-	786 692
45.45	Overige werkzaamheden in verband met de afwerking van gebouwen	46	149	10	-	818	1 488	-	127 733
45.5	Verhuur van machines voor bouwnijverheid met bedieningspersoneel de	20	110	380	18	126	65 878	2 378	28 034
45.50	Verhuur van machines voor de bouwnijverheid met bedieningspersoneel	20	110	380	18	126	65 878	2 378	28 034
	Totaal	3 643	21 263	43 648	25 081	34 922	6 550 908	3 945 088	5 845 728

(1) Ondernemingen welke 10 personen of meer tewerkstellen

(2) Vanaf januari 1999 uren gepresteerd door de werknemers (bedienden en arbeiders).

BOUWNIJVERHEID (1)

Periode : 06/2001

NACEBEL	OMSCHRIJVING	Aantal ondernemingen	Personeel				Uren (2)		
			Bedienden	Werklieden			Gebouwen	Grond-, water- en wegebouw	Voltooiing
				Gebouwen	Grond-, water- en wegebouw	Voltooiing			
45	Bouwnijverheid	3 692	21 371	43 886	25 165	35 153	6 600 491	4 019 333	5 884 484
45.1	Het bouwrijp maken van terreinen	140	352	1 068	1 823	2	161 055	273 244	317
45.11	Slopen van gebouwen; grondverzet	129	315	1 068	1 606	2	161 055	239 272	317
45.12	Proefboren en boren	11	37	-	217	-	-	33 972	-
45.2	Burgerlijke en utiliteitsbouw; weg- en waterbouw	1 941	12 421	42 070	23 282	968	6 328 467	3 737 193	157 865
45.21	Algemene bouwkundige en civieltechnische werken	1 266	8 809	35 101	9 808	855	5 352 600	1 523 772	139 437
45.22	Dakbedekking en bouw dakconstructies van	195	479	3 756	-	81	525 157	300	12 441
45.23	Aanleg van spoorwegen, wegen, straten, vliegvelden en sportaccomodaties	296	1 729	152	10 255	18	22 338	1 641 416	4 525
45.24	Waterbouw	37	862	89	2 163	-	13 461	408 119	-
45.25	Overige werkzaamheden in de bouw	147	542	2 972	1 056	14	414 911	163 586	1 462
45.3	Bouwinstallatie	760	5 847	168	42	18 281	23 904	6 260	3 242 107
45.31	Elektrische installatie	362	3 370	140	2	8 929	19 109	320	1 661 895
45.32	Isolatiwerkzaamheden	48	368	-	-	2 197	-	-	323 586
45.33	Loodgieterswerk	323	1 721	28	5	6 165	4 795	680	1 066 092
45.34	Overige bouwinstallatie	27	388	-	35	990	-	5 260	190 534
45.4	Afwerking van gebouwen	831	2 643	192	-	15 774	29 397	-	2 453 627
45.41	Stukadoorswerk	70	157	17	-	1 554	2 696	-	203 665
45.42	Schrijnwerk	343	1 263	118	-	5 631	18 742	-	961 755
45.43	Vloerafwerking en wandbekleding	140	431	5	-	2 291	433	-	358 343
45.44	Schilderen en glaszetten	230	642	42	-	5 455	6 232	-	798 708
45.45	Overige werkzaamheden in verband met de afwerking van gebouwen	48	150	10	-	843	1 294	-	131 156
45.5	Verhuur van machines voor bouwnijverheid met bedieningspersoneel	20	108	388	18	128	57 668	2 636	30 568
45.50	Verhuur van machines voor de bouwnijverheid met bedieningspersoneel	20	108	388	18	128	57 668	2 636	30 568
	Totaal	3 692	21 371	43 886	25 165	35 153	6 600 491	4 019 333	5 884 484

(1) Ondernemingen welke 10 personen of meer tewerkstellen

(2) Vanaf januari 1999 uren gepresteerd door de werknemers (bedienden en arbeiders).

BOUWNIJVERHEID (1)

Periode : 07/2001

NACEBEL	OMSCHRIJVING	Aantal onder- nemingen	Personeel				Uren (2)		
			Bedienden	Werklieden			Gebouwen	Grond-, water- en wegen- bouw	Voltooiing
				Gebouwen	Grond-, water- en wegen- bouw	Voltooiing			
45	Bouwnijverheid	3 699	21 366	43 458	25 183	35 296	2 712 009	1 683 037	3 418 037
45.1	Het bouwrijp maken van terreinen	141	349	1 047	1 823	2	68 866	114 466	157
45.11	Slopen van gebouwen; grondverzet	130	311	1 047	1 605	2	68 866	99 518	157
45.12	Proefboren en boren	11	38	-	218	-	-	14 948	-
45.2	Burgerlijke en utiliteitsbouw; weg- en waterbouw	1 946	12 419	41 674	23 301	967	2 572 175	1 563 978	66 309
45.21	Algemene bouwkundige en civieltechnische werken	1 267	8 788	34 795	9 836	848	2 085 572	654 944	59 760
45.22	Dakbedekking en bouw van dakconstructies	197	474	3 776	-	87	223 322	244	3 918
45.23	Aanleg van spoorwegen, wegen, straten, vliegvelden en sportaccomodaties	296	1 733	156	10 218	18	6 075	608 182	2 263
45.24	Waterbouw	37	880	87	2 191	-	6 604	192 511	-
45.25	Overige werkzaamheden in de bouw	149	544	2 860	1 056	14	250 602	108 097	368
45.3	Bouwinstallatie	761	5 878	169	41	18 376	7 946	2 932	2 093 471
45.31	Elektrische installatie	362	3 387	141	2	8 968	5 534	112	1 209 404
45.32	Isolatiwerkzaamheden	48	374	-	-	2 233	-	-	242 913
45.33	Loodgieterswerk	323	1 729	28	5	6 186	2 412	136	546 533
45.34	Overige bouwinstallatie	28	388	-	34	989	-	2 684	94 621
45.4	Afwerking van gebouwen	830	2 602	189	-	15 800	15 220	-	1 229 613
45.41	Stukadoorswerk	70	147	17	-	1 564	2 460	-	81 159
45.42	Schrijnwerk	341	1 242	118	-	5 672	7 279	-	493 367
45.43	Vloerafwerking en wandbekleding	142	438	5	-	2 289	153	-	157 819
45.44	Schilderen en glaszetten	230	634	41	-	5 455	4 640	-	436 280
45.45	Overige werkzaamheden in verband met de afwerking van gebouwen	47	141	8	-	820	688	-	60 988
45.5	Verhuur van machines voor bouwnijverheid met bedieningspersoneel	21	118	379	18	151	47 802	1 661	28 487
45.50	Verhuur van machines voor de bouwnijverheid met bedienings- personeel	21	118	379	18	151	47 802	1 661	28 487
	Totaal	3 699	21 366	43 458	25 183	35 296	2 712 009	1 683 037	3 418 037

(1) Ondernemingen welke 10 personen of meer tewerkstellen

(2) Vanaf januari 1999 uren gepresteerd door de werknemers (bedienden en arbeiders).

BOUWNIJVERHEID (1)

Periode : 08/2001

NACEBEL	OMSCHRIJVING	Aantal ondernemingen	Personeel				Uren (2)		
			Bedienden	Werklieden			Gebouwen	Grond-, water- en wegebouw	Voltooiing
				Gebouwen	Grond-, water- en wegebouw	Voltooiing			
45	Bouwnijverheid	3 703	21 522	44 108	25 341	35 707	6 329 320	3 863 036	5 462 099
45.1	Het bouwrijp maken van terreinen	141	353	1 072	1 842	2	162 259	258 154	309
45.11	Slopen van gebouwen; grondverzet	130	315	1 072	1 619	2	162 259	226 587	309
45.12	Proefboren en boren	11	38	-	223	-	-	31 567	-
45.2	Burgerlijke en utiliteitsbouw; weg- en waterbouw	1 950	12 523	42 282	23 437	962	6 063 816	3 596 294	144 293
45.21	Algemene bouwkundige en civieltechnische werken	1 270	8 845	35 313	9 834	851	5 158 137	1 462 729	126 798
45.22	Dakbedekking en bouw van dakconstructies	197	489	3 808	-	82	494 935	204	11 704
45.23	Aanleg van spoorwegen, wegen, straten, vliegvelden en sportaccommodaties	296	1 753	169	10 320	18	26 175	1 583 257	4 336
45.24	Waterbouw	37	886	84	2 227	-	9 359	404 807	-
45.25	Overige werkzaamheden in de bouw	150	550	2 908	1 056	11	375 210	145 297	1 455
45.3	Bouwinstallatie	762	5 885	173	44	18 588	19 237	6 232	2 966 739
45.31	Elektrische installatie	362	3 385	143	2	9 089	14 407	320	1 486 922
45.32	Isolatiwerkzaamheden	48	372	-	-	2 270	-	-	280 509
45.33	Loodgieterswerk	324	1 742	30	6	6 218	4 830	760	1 013 608
45.34	Overige bouwinstallatie	28	386	-	36	1 011	-	5 152	185 700
45.4	Afwerking van gebouwen	829	2 644	185	-	16 008	24 660	-	2 319 606
45.41	Stukadoorswerk	70	151	17	-	1 590	1 380	-	201 682
45.42	Schrijnwerk	341	1 264	118	-	5 717	18 040	-	916 878
45.43	Vloerafwerking en wandbekleding	141	441	5	-	2 315	505	-	336 254
45.44	Schilderen en glaszetten	230	641	37	-	5 564	3 776	-	747 770
45.45	Overige werkzaamheden in verband met de afwerking van gebouwen	47	147	8	-	822	959	-	117 022
45.5	Verhuur van machines voor bouwnijverheid met bedieningspersoneel	21	117	396	18	147	59 348	2 356	31 152
45.50	Verhuur van machines voor de bouwnijverheid met bedieningspersoneel	21	117	396	18	147	59 348	2 356	31 152
	Totaal	3 703	21 522	44 108	25 341	35 707	6 329 320	3 863 036	5 462 099

(1) Ondernemingen welke 10 personen of meer tewerkstellen

(2) Vanaf januari 1999 uren gepresteerd door de werknemers (bedienden en arbeiders).

BOUWNIJVERHEID (1)

Periode : 09/2001

NACEBEL	OMSCHRIJVING	Aantal ondernemingen	Personeel				Uren (2)		
			Bedienden	Werklieden			Gebouwen	Grond-, water- en wegebouw	Voltooiing
				Gebouwen	Grond-, water- en wegebouw	Voltooiing			
45	Bouwnijverheid	3 742	21 798	44 286	25 260	35 882	5 976 048	3 543 288	5 703 485
45.1	Het bouwrijp maken van terreinen	143	354	1 082	1 838	2	161 581	239 406	176
45.11	Slopen van gebouwen; grondverzet	132	317	1 082	1 617	2	161 581	209 286	176
45.12	Proefboren en boren	11	37	-	221	-	-	30 120	-
45.2	Burgerlijke en utiliteitsbouw; weg- en waterbouw	1 971	12 587	42 403	23 357	959	5 698 628	3 295 575	147 323
45.21	Algemene bouwkundige en civieltechnische werken	1 280	8 884	35 320	9 822	845	4 814 287	1 379 422	130 087
45.22	Dakbedekking en bouw van dakconstructies	202	486	3 828	-	83	459 719	-	10 716
45.23	Aanleg van spoorwegen, wegen, straten, vliegvelden en sportaccommodaties	298	1 759	168	10 259	18	20 994	1 386 162	4 744
45.24	Waterbouw	37	906	78	2 200	-	9 294	376 227	-
45.25	Overige werkzaamheden in de bouw	154	552	3 009	1 076	13	394 334	153 764	1 776
45.3	Bouwinstallatie	770	6 086	175	47	18 765	21 699	5 888	3 197 506
45.31	Elektrische installatie	364	3 442	144	2	9 054	16 655	320	1 585 048
45.32	Isolatiwerkzaamheden	48	373	-	-	2 304	-	-	328 106
45.33	Loodgieterswerk	330	1 885	31	6	6 378	5 044	614	1 096 676
45.34	Overige bouwinstallatie	28	386	-	39	1 029	-	4 954	187 676
45.4	Afwerking van gebouwen	836	2 653	193	-	16 026	26 744	-	2 326 875
45.41	Stukadoorswerk	70	151	17	-	1 573	2 045	-	191 737
45.42	Schrijnwerk	344	1 272	125	-	5 695	18 255	-	933 752
45.43	Vloerafwerking en wandbekleding	144	443	5	-	2 371	363	-	340 654
45.44	Schilderen en glaszetten	231	643	38	-	5 575	5 176	-	750 626
45.45	Overige werkzaamheden in verband met de afwerking van gebouwen	47	144	8	-	812	905	-	110 106
45.5	Verhuur van machines voor bouwnijverheid met bedieningspersoneel	22	118	433	18	130	67 396	2 419	31 605
45.50	Verhuur van machines voor de bouwnijverheid met bedieningspersoneel	22	118	433	18	130	67 396	2 419	31 605
	Totaal	3 742	21 798	44 286	25 260	35 882	5 976 048	3 543 288	5 703 485

(1) Ondernemingen welke 10 personen of meer tewerkstellen

(2) Vanaf januari 1999 uren gepresteerd door de werknemers (bedienden en arbeiders).

122
BOUWNIJVERHEID (1)

Periode : 04/2001

NACEBEL	OMSCHRIJVING	Nieuwe bestellingen (x 1000 BEF)			
		Gebouwen	Grond-, water- en wegebouw	Voltooiing	Totaal
45	Bouwnijverheid	21 632 722	14 034 206	14 475 908	50 142 836
45.1	Het bouwrijp maken van terreinen	395 763	721 283	-	1 117 046
45.11	Slopen van gebouwen; grondverzet	395 763	645 569	-	1 041 332
45.12	Proefboren en boren	-	75 714	-	75 714
45.2	Burgerlijke en utiliteitsbouw; weg- en waterbouw	20 929 351	13 301 976	559 434	34 790 761
45.21	Algemene bouwkundige en civilitechnische werken	18 514 066	4 531 214	473 754	23 519 034
45.22	Dakbedekking en bouw van dakconstructies	1 399 671	-	34 248	1 433 919
45.23	Aanleg van spoorwegen, wegen, straten, vliegvelden en sportaccommodaties	25 314	4 272 340	21 473	4 319 127
45.24	Waterbouw	16 144	4 115 116	-	4 131 260
45.25	Overige werkzaamheden in de bouw	974 156	383 306	29 959	1 387 421
45.3	Bouwinstallatie	50 630	3 500	7 889 330	7 943 460
45.31	Elektrische installatie	43 363	-	3 799 065	3 842 428
45.32	Isolatiwerkzaamheden	-	-	618 900	618 900
45.33	Loodgieterswerk	7 267	1 509	2 937 767	2 946 543
45.34	Overige bouwinstallatie	-	1 991	533 598	535 589
45.4	Afwerking van gebouwen	49 790	-	5 912 234	5 962 024
45.41	Stukadoorswerk	5 681	-	479 306	484 987
45.42	Schrijnwerk	39 129	-	2 677 003	2 716 132
45.43	Vloerafwerking en wandbekleding	1 502	-	1 057 600	1 059 102
45.44	Schilderen en glaszetten	2 498	-	1 379 571	1 382 069
45.45	Overige werkzaamheden in verband met de afwerking van gebouwen	980	-	318 754	319 734
45.5	Verhuur van machines voor bouwnijverheid met bedieningspersoneel	207 188	7 447	114 910	329 545
45.50	Verhuur van machines voor de bouwnijverheid met bedienings- personeel	207 188	7 447	114 910	329 545
	Totaal	21 632 722	14 034 206	14 475 908	50 142 836

(1) Ondernemingen welke 10 personen of meer tewerkstellen

123
BOUWNIJVERHEID (1)

Periode : 05/2001

NACEBEL	OMSCHRIJVING	Nieuwe bestellingen (x 1000 BEF)			
		Gebouwen	Grond-, water- en wegenbouw	Voltooiing	Totaal
45	Bouwnijverheid	20 153 200	12 586 651	16 805 138	49 544 989
45.1	Het bouwrijp maken van terreinen	459 641	1 229 590	-	1 689 231
45.11	Slopen van gebouwen; grondverzet	459 641	1 115 378	-	1 575 019
45.12	Proefboren en boren	-	114 212	-	114 212
45.2	Burgerlijke en utiliteitsbouw; weg- en waterbouw	19 305 128	11 329 233	369 737	31 004 098
45.21	Algemene bouwkundige en civieltechnische werken	16 530 942	5 068 548	335 393	21 934 883
45.22	Dakbedekking en bouw van dakconstructies	1 513 949	-	28 670	1 542 619
45.23	Aanleg van spoorwegen, wegen, straten, vliegvelden en sportaccomodaties	71 878	4 999 211	2 113	5 073 202
45.24	Waterbouw	21 542	816 152	-	837 694
45.25	Overige werkzaamheden in de bouw	1 166 817	445 322	3 561	1 615 700
45.3	Bouwinstallatie	40 907	13 213	9 784 013	9 838 133
45.31	Elektrische installatie	33 216	-	4 589 028	4 622 244
45.32	Isolatiwerkzaamheden	-	-	680 123	680 123
45.33	Loodgieterswerk	7 691	1 100	3 798 764	3 807 555
45.34	Overige bouwinstallatie	-	12 113	716 098	728 211
45.4	Afwerking van gebouwen	118 348	-	6 435 204	6 553 552
45.41	Stukadoorswerk	6 573	-	513 509	520 082
45.42	Schrijnwerk	105 328	-	2 919 756	3 025 084
45.43	Vloerafwerking en wandbekleding	1 448	-	1 239 137	1 240 585
45.44	Schilderen en glaszetten	4 999	-	1 456 162	1 461 161
45.45	Overige werkzaamheden in verband met de afwerking van gebouwen	-	-	306 640	306 640
45.5	Verhuur van machines voor bouwnijverheid met bedieningspersoneel	229 176	14 615	216 184	459 975
45.50	Verhuur van machines voor de bouwnijverheid met bedienings- personeel	229 176	14 615	216 184	459 975
	Totaal	20 153 200	12 586 651	16 805 138	49 544 989

(1) Ondernemingen welke 10 personen of meer tewerkstellen

BOUWNIJVERHEID (1)

Periode : 06/2001

NACEBEL	OMSCHRIJVING	Nieuwe bestellingen (x 1000 BEF)			
		Gebouwen	Grond-, water- en wegebouw	Voltooiing	Totaal
45	Bouwnijverheid	22 846 862	13 442 771	15 680 957	51 970 590
45.1	Het bouwrijp maken van terreinen	425 944	1 031 580	-	1 457 524
45.11	Slopen van gebouwen; grondverzet	425 944	943 095	-	1 369 039
45.12	Proefboren en boren	-	88 485	-	88 485
45.2	Burgerlijke en utiliteitsbouw; weg- en waterbouw	22 050 826	12 403 950	362 054	34 816 830
45.21	Algemene bouwkundige en civieltechnische werken	19 258 868	3 465 801	314 855	23 039 524
45.22	Dakbedekking en bouw dakconstructies van	1 561 571	-	39 051	1 600 622
45.23	Aanleg van spoorwegen, wegen, straten, vliegvelden en sportaccommodaties	119 217	7 638 566	6 480	7 764 263
45.24	Waterbouw	24 133	815 335	-	839 468
45.25	Overige werkzaamheden in de bouw	1 087 037	484 248	1 668	1 572 953
45.3	Bouwinstallatie	50 617	7 241	8 713 681	8 771 539
45.31	Elektrische installatie	43 198	-	4 230 286	4 273 484
45.32	Isolatiwerkzaamheden	-	-	597 397	597 397
45.33	Loodgieterswerk	7 419	3 623	3 125 368	3 136 410
45.34	Overige bouwinstallatie	-	3 618	760 630	764 248
45.4	Afwerking van gebouwen	94 841	-	6 420 034	6 514 875
45.41	Stukadoorswerk	3 694	-	461 763	465 457
45.42	Schrijnwerk	84 576	-	2 776 949	2 861 525
45.43	Vloerafwerking en wandbekleding	1 494	-	1 285 490	1 286 984
45.44	Schilderen en glaszetten	4 198	-	1 552 322	1 556 520
45.45	Overige werkzaamheden in verband met de afwerking van gebouwen	879	-	343 510	344 389
45.5	Verhuur van machines voor bouwnijverheid met bedieningspersoneel de	224 634	-	185 188	409 822
45.50	Verhuur van machines voor de bouwnijverheid met bedienings- personeel	224 634	-	185 188	409 822
	Totaal	22 846 862	13 442 771	15 680 957	51 970 590

(1) Ondernemingen welke 10 personen of meer tewerkstellen

125
BOUWNIJVERHEID (1)

Periode : 07/2001

NACEBEL	OMSCHRIJVING	Nieuwe bestellingen (x 1000 BEF)			
		Gebouwen	Grond-, water- en wegebouw	Voltooiing	Totaal
45	Bouwnijverheid	12 513 806	10 771 199	10 265 672	33 550 677
45.1	Het bouwrijp maken van terreinen	225 177	564 624	-	789 801
45.11	Slopen van gebouwen; grondverzet	225 177	527 477	-	752 654
45.12	Proefboren en boren	-	37 147	-	37 147
45.2	Burgerlijke en utiliteitsbouw; weg- en waterbouw	12 019 100	10 180 470	308 746	22 508 316
45.21	Algemene bouwkundige en civieltechnische werken	10 520 455	5 930 179	292 471	16 743 105
45.22	Dakbedekking en bouw van dakconstructies	819 147	-	15 244	834 391
45.23	Aanleg van spoorwegen, wegen, straten, vliegvelden en sportaccomodaties	21 412	3 382 716	531	3 404 659
45.24	Waterbouw	40 552	535 868	-	576 420
45.25	Overige werkzaamheden in de bouw	617 534	331 707	500	949 741
45.3	Bouwinstallatie	30 335	26 105	6 040 517	6 096 957
45.31	Elektrische installatie	27 390	-	3 232 021	3 259 411
45.32	Isolatiwerkzaamheden	-	-	486 934	486 934
45.33	Loodgieterswerk	2 945	691	1 833 444	1 837 080
45.34	Overige bouwinstallatie	-	25 414	488 118	513 532
45.4	Afwerking van gebouwen	80 240	-	3 790 759	3 870 999
45.41	Stukadoorswerk	10 528	-	220 763	231 291
45.42	Schrijnwerk	62 792	-	1 675 225	1 738 017
45.43	Vloerafwerking en wandbekleding	459	-	813 886	814 345
45.44	Schilderen en glaszetten	999	-	893 950	894 949
45.45	Overige werkzaamheden in verband met de afwerking van gebouwen	5 462	-	186 935	192 397
45.5	Verhuur van machines voor bouwnijverheid met bedieningspersoneel	158 954	-	125 650	284 604
45.50	Verhuur van machines voor de bouwnijverheid met bedienings- personeel	158 954	-	125 650	284 604
	Totaal	12 513 806	10 771 199	10 265 672	33 550 677

(1) Ondernemingen welke 10 personen of meer tewerkstellen

BOUWNIJVERHEID (1)

Periode : 08/2001

NACEBEL	OMSCHRIJVING	Nieuwe bestellingen (x 1000 BEF)			
		Gebouwen	Grond-, water- en wegebouw	Voltooiing	Totaal
45	Bouwnijverheid	19 008 370	10 190 751	13 985 109	43 184 230
45.1	Het bouwrijp maken van terreinen	351 120	1 008 438	-	1 359 558
45.11	Slopen van gebouwen; grondverzet	351 120	948 496	-	1 299 616
45.12	Proefboren en boren	-	59 942	-	59 942
45.2	Burgerlijke en utiliteitsbouw; weg- en waterbouw	18 336 928	9 175 712	410 347	27 922 987
45.21	Algemene bouwkundige en civieltechnische werken	15 824 624	4 133 715	327 624	20 285 963
45.22	Dakbedekking en bouw van dakconstructies	1 371 788	-	30 799	1 402 587
45.23	Aanleg van spoorwegen, wegen, straten, vliegvelden en sportaccomodaties	34 220	4 038 306	50 059	4 122 585
45.24	Waterbouw	14 454	544 837	-	559 291
45.25	Overige werkzaamheden in de bouw	1 091 842	458 854	1 865	1 552 561
45.3	Bouwinstallatie	43 514	6 601	7 841 008	7 891 123
45.31	Elektrische installatie	37 185	-	3 818 884	3 856 069
45.32	Isolatiwerkzaamheden	-	-	485 765	485 765
45.33	Loodgieterswerk	6 329	1 678	3 038 197	3 046 204
45.34	Overige bouwinstallatie	-	4 923	498 162	503 085
45.4	Afwerking van gebouwen	50 288	-	5 585 938	5 636 226
45.41	Stukadoorswerk	1 021	-	561 044	562 065
45.42	Schrijnwerk	41 106	-	2 498 577	2 539 683
45.43	Vloerafwerking en wandbekleding	1 505	-	1 027 883	1 029 388
45.44	Schilderen en glaszetten	4 248	-	1 259 489	1 263 737
45.45	Overige werkzaamheden in verband met de afwerking van gebouwen	2 408	-	238 945	241 353
45.5	Verhuur van machines voor bouwnijverheid met bedieningspersoneel	226 520	-	147 816	374 336
45.50	Verhuur van machines voor de bouwnijverheid met bedienings- personeel	226 520	-	147 816	374 336
	Totaal	19 008 370	10 190 751	13 985 109	43 184 230

(1) Ondernemingen welke 10 personen of meer tewerkstellen

127
BOUWNIJVERHEID (1)

Periode : 09/2001

NACEBEL	OMSCHRIJVING	Nieuwe bestellingen (x 1000 BEF)			
		Gebouwen	Grond-, water- en wegebouw	Voltooiing	Totaal
45	Bouwnijverheid	23 109 562	10 067 321	14 876 604	48 053 487
45.1	Het bouwrijp maken van terreinen	529 240	680 753	-	1 209 993
45.11	Slopen van gebouwen; grondverzet	529 240	627 450	-	1 156 690
45.12	Proefboren en boren	-	53 303	-	53 303
45.2	Burgerlijke en utiliteitsbouw; weg- en waterbouw	22 249 570	9 381 013	407 397	32 037 980
45.21	Algemene bouwkundige en civieltechnische werken	19 783 908	4 097 036	349 877	24 230 821
45.22	Dakbedekking en bouw dakconstructies van	1 412 656	-	21 392	1 434 048
45.23	Aanleg van spoorwegen, wegen, straten, vliegvelden en sportaccommodaties	91 454	4 139 590	34 222	4 265 266
45.24	Waterbouw	12 680	746 725	-	759 405
45.25	Overige werkzaamheden in de bouw	948 872	397 662	1 906	1 348 440
45.3	Bouwinstallatie	40 542	5 555	8 001 978	8 048 075
45.31	Elektrische installatie	29 654	-	3 753 265	3 782 919
45.32	Isolatiwerkzaamheden	-	-	594 187	594 187
45.33	Loodgieterswerk	10 888	2 241	2 967 342	2 980 471
45.34	Overige bouwinstallatie	-	3 314	687 184	690 498
45.4	Afwerking van gebouwen	34 692	-	6 314 872	6 349 564
45.41	Stukadoorswerk	5 259	-	543 924	549 183
45.42	Schrijnwerk	21 785	-	2 670 132	2 691 917
45.43	Vloerafwerking en wandbekleding	858	-	1 117 880	1 118 738
45.44	Schilderen en glaszetten	4 274	-	1 702 700	1 706 974
45.45	Overige werkzaamheden in verband met de afwerking van gebouwen	2 516	-	280 236	282 752
45.5	Verhuur van machines voor bouwnijverheid met bedieningspersoneel	255 518	-	152 357	407 875
45.50	Verhuur van machines voor de bouwnijverheid met bedienings- personeel	255 518	-	152 357	407 875
	Totaal	23 109 562	10 067 321	14 876 604	48 053 487

(1) Ondernemingen welke 10 personen of meer tewerkstellen

128
BOUWNIJVERHEID(1)

Periode : 04/2001

NACEBEL	OMSCHRIJVING	Nieuwe bestellingen (X 1000 BEF)					Totaal
		Brussels Hoofdstedelijk Gewest	Vlaams Gewest	Waals Gewest	E.U.	Andere landen	
45	Bouwnijverheid	6 517 334	30 232 812	11 247 819	1 914 537	230 334	50 142 836
45.1	Het bouwrijp maken van terreinen	144 338	655 586	313 129	3 993	-	1 117 046
45.11	Slopen van gebouwen; grondverzet	139 600	610 927	288 508	2 297	-	1 041 332
45.12	Proefboren en boren	4 738	44 659	24 621	1 696	-	75 714
45.2	Burgerlijke en utiliteitsbouw; weg- en waterbouw	3 620 968	21 747 374	8 065 750	1 243 868	112 801	34 790 761
45.21	Algemene bouwkundige en civieltechnische werken	2 851 464	13 208 015	6 283 043	1 086 950	89 562	23 519 034
45.22	Dakbedekking en bouw van dakconstructies	271 834	740 392	367 646	54 047	-	1 433 919
45.23	Aanleg van spoorwegen, wegen, straten, vliegvelden en sportaccomodaties	271 428	2 891 798	1 141 048	12 581	2 272	4 319 127
45.24	Waterbouw	24 600	4 026 504	73 756	6 400	-	4 131 260
45.25	Overige werkzaamheden in de bouw	201 642	880 665	200 257	83 890	20 967	1 387 421
45.3	Bouwinstallatie	1 476 781	4 233 600	1 784 865	365 331	82 883	7 943 460
45.31	Elektrische installatie	764 604	2 031 916	1 009 492	33 664	2 752	3 842 428
45.32	Isolatiwerkzaamheden	158 651	345 262	73 689	986	40 312	618 900
45.33	Loodgieterswerk	395 277	1 630 484	590 233	330 549	-	2 946 543
45.34	Overige bouwinstallatie	158 249	225 938	111 451	132	39 819	535 589
45.4	Afwerking van gebouwen	1 256 979	3 372 312	1 064 690	247 637	20 406	5 962 024
45.41	Stukadoorswerk	161 527	237 550	81 693	3 405	812	484 987
45.42	Schrijnwerk	582 683	1 577 620	442 796	111 075	1 958	2 716 132
45.43	Vloerafwerking en wandbekleding	175 178	580 552	197 333	96 002	10 037	1 059 102
45.44	Schilderen en glaszetten	272 712	764 878	309 701	27 904	6 874	1 382 069
45.45	Overige werkzaamheden in verband met de afwerking van gebouwen	64 879	211 712	33 167	9 251	725	319 734
45.5	Verhuur van machines voor bouwnijverheid met bedieningspersoneel	18 268	223 940	19 385	53 708	14 244	329 545
45.50	Verhuur van machines voor de bouwnijverheid met bedienings- personeel	18 268	223 940	19 385	53 708	14 244	329 545
	Totaal	6 517 334	30 232 812	11 247 819	1 914 537	230 334	50 142 836

(1) Ondernemingen welke 10 personen of meer tewerkstellen

129
BOUWNIJVERHEID(1)

Periode : 05/2001

NACEBEL	OMSCHRIJVING	Nieuwe bestellingen (X 1000 BEF)					
		Brussels Hoofdstedelijk Gewest	Vlaams Gewest	Waals Gewest	E.U.	Andere landen	Totaal
45	Bouwnijverheid	7 824 807	26 922 771	13 055 677	1 549 392	192 342	49 544 989
45.1	Het bouwrijp maken van terreinen	149 425	1 003 504	520 233	16 069	-	1 689 231
45.11	Slopen van gebouwen; grondverzet	146 208	951 054	463 446	14 311	-	1 575 019
45.12	Proefboren en boren	3 217	52 450	56 787	1 758	-	114 212
45.2	Burgerlijke en utiliteitsbouw; weg- en waterbouw	3 491 137	17 487 034	9 013 953	986 180	25 794	31 004 098
45.21	Algemene bouwkundige en civieltechnische werken	2 418 157	11 682 606	7 054 996	759 433	19 691	21 934 883
45.22	Dakbedekking en bouw van dakconstructies	245 552	885 800	377 751	33 516	-	1 542 619
45.23	Aanleg van spoorwegen, wegen, straten, vliegvelden en sportaccomodaties	549 845	3 140 458	1 337 685	45 214	-	5 073 202
45.24	Waterbouw	112 384	687 358	30 186	7 766	-	837 694
45.25	Overige werkzaamheden in de bouw	165 199	1 090 812	213 335	140 251	6 103	1 615 700
45.3	Bouwinstallatie	2 718 934	4 412 216	2 369 822	198 589	138 572	9 838 133
45.31	Elektrische installatie	1 022 480	2 261 846	1 192 865	142 718	2 335	4 622 244
45.32	Isolatiwerkzaamheden	208 579	342 511	117 024	6 601	5 408	680 123
45.33	Loodgieterswerk	1 210 456	1 537 488	933 795	48 807	77 009	3 807 555
45.34	Overige bouwinstallatie	277 419	270 371	126 138	463	53 820	728 211
45.4	Afwerking van gebouwen	1 445 219	3 727 177	1 131 677	229 822	19 657	6 553 552
45.41	Stukadoorswerk	191 031	238 600	74 388	14 118	1 945	520 082
45.42	Schrijnwerk	534 697	1 889 189	501 186	97 088	2 924	3 025 084
45.43	Vloerafwerking en wandbekleding	242 273	679 100	220 861	88 189	10 162	1 240 585
45.44	Schilderen en glaszetten	390 095	746 210	305 146	15 084	4 626	1 461 161
45.45	Overige werkzaamheden in verband met de afwerking van gebouwen	87 123	174 078	30 096	15 343	-	306 640
45.5	Verhuur van machines voor bouwnijverheid met bedieningspersoneel	20 092	292 840	19 992	118 732	8 319	459 975
45.50	Verhuur van machines voor de bouwnijverheid met bedienings- personeel	20 092	292 840	19 992	118 732	8 319	459 975
	Totaal	7 824 807	26 922 771	13 055 677	1 549 392	192 342	49 544 989

(1) Ondernemingen welke 10 personen of meer tewerkstellen

BOUWNIJVERHEID(1)

Periode : 06/2001

NACEBEL	OMSCHRIJVING	Nieuwe bestellingen (X 1000 BEF)					Totaal	Lonen en wedden van het trimester (in 1000 BEF)
		Brussels Hoofdstedelijk Gewest	Vlaams Gewest	Waals Gewest	E.U.	Andere landen		
45	Bouwnijverheid	5 869 722	28 109 476	13 230 646	4 525 443	235 303	51 970 590	27 266 451
45.1	Het bouwrijp maken van terreinen	170 485	876 883	394 248	15 908	-	1 457 524	651 728
45.11	Slopen van gebouwen; grondverzet	167 817	826 718	359 561	14 943	-	1 369 039	591 456
45.12	Proefboren en boren	2 668	50 165	34 687	965	-	88 485	60 272
45.2	Burgerlijke en utiliteitsbouw; weg- en waterbouw	2 699 450	18 216 388	9 669 649	4 115 601	115 742	34 816 830	17 116 930
45.21	Algemene bouwkundige en civieltechnische werken	1 743 664	11 968 392	5 398 973	3 853 007	75 488	23 039 524	11 884 132
45.22	Dakbedekking en bouw van dakconstructies	219 917	884 269	468 596	27 840	-	1 600 622	784 180
45.23	Aanleg van spoorwegen, wegen, straten, vliegvelden en sportaccomodaties	512 443	3 664 328	3 541 350	46 142	-	7 764 263	2 645 083
45.24	Waterbouw	12 386	703 802	34 564	88 716	-	839 468	871 985
45.25	Overige werkzaamheden in de bouw	211 040	995 597	226 166	99 896	40 254	1 572 953	931 550
45.3	Bouwinstallatie	1 801 921	4 787 532	2 072 611	51 507	57 968	8 771 539	5 633 655
45.31	Elektrische installatie	857 805	2 127 168	1 262 065	23 963	2 483	4 273 484	2 958 960
45.32	Isolatiwerkzaamheden	165 973	333 111	88 023	4 176	6 114	597 397	592 824
45.33	Loodgieterswerk	577 519	2 017 958	517 565	23 368	-	3 136 410	1 713 703
45.34	Overige bouwinstallatie	200 624	309 295	204 958	-	49 371	764 248	368 168
45.4	Afwerking van gebouwen	1 184 085	3 982 867	1 072 304	270 753	4 866	6 514 875	3 705 385
45.41	Stukadoorswerk	81 052	272 131	81 813	29 386	1 075	465 457	306 976
45.42	Schrijnwerk	418 896	1 819 613	523 651	95 647	3 718	2 861 525	1 485 272
45.43	Vloerafwerking en wandbekleding	234 136	763 591	188 527	100 657	73	1 286 984	535 037
45.44	Schilderen en glaszetten	356 456	921 894	248 834	29 336	-	1 556 520	1 180 284
45.45	Overige werkzaamheden in verband met de afwerking van gebouwen	93 545	205 638	29 479	15 727	-	344 389	197 816
45.5	Verhuur van machines voor bouwnijverheid met bedieningspersoneel	13 781	245 806	21 834	71 674	56 727	409 822	158 753
45.50	Verhuur van machines voor de bouwnijverheid met bedieningspersoneel	13 781	245 806	21 834	71 674	56 727	409 822	158 753
	Totaal	5 869 722	28 109 476	13 230 646	4 525 443	235 303	51 970 590	27 266 451

(1) Ondernemingen welke 10 personen of meer tewerkstellen

131
BOUWNIJVERHEID(1)

Periode : 07/2001

NACEBEL	OMSCHRIJVING	Nieuwe bestellingen (X 1000 BEF)					Totaal
		Brussels Hoofdstedelijk Gewest	Vlaams Gewest	Waals Gewest	E.U.	Andere landen	
45	Bouwnijverheid	3 852 895	18 094 249	6 913 414	4 554 408	135 711	33 550 677
45.1	Het bouwrijp maken van terreinen	77 480	500 748	186 447	25 126	-	789 801
45.11	Slopen van gebouwen; grondverzet	75 910	480 550	176 738	19 456	-	752 654
45.12	Proefboren en boren	1 570	20 198	9 709	5 670	-	37 147
45.2	Burgerlijke en utiliteitsbouw; weg- en waterbouw	1 744 504	11 899 151	4 666 011	4 142 011	56 639	22 508 316
45.21	Algemene bouwkundige en civieltechnische werken	1 241 735	7 852 721	3 630 451	3 966 213	51 985	16 743 105
45.22	Dakbedekking en bouw van dakconstructies	77 867	504 867	224 384	27 273	-	834 391
45.23	Aanleg van spoorwegen, wegen, straten, vliegvelden en sportaccomodaties	321 681	2 415 994	653 239	13 745	-	3 404 659
45.24	Waterbouw	12 899	537 657	18 883	6 981	-	576 420
45.25	Overige werkzaamheden in de bouw	90 322	587 912	139 054	127 799	4 654	949 741
45.3	Bouwinstallatie	1 309 425	3 187 897	1 412 752	135 616	51 267	6 096 957
45.31	Elektrische installatie	733 593	1 604 133	865 682	50 162	5 841	3 259 411
45.32	Isolatiwerkzaamheden	124 697	284 377	63 363	3 680	10 817	486 934
45.33	Loodgieterswerk	352 582	1 068 104	334 668	81 682	44	1 837 080
45.34	Overige bouwinstallatie	98 553	231 283	149 039	92	34 565	513 532
45.4	Afwerking van gebouwen	713 591	2 320 404	627 857	190 601	18 546	3 870 999
45.41	Stukadoorswerk	27 174	151 067	47 366	2 576	3 108	231 291
45.42	Schrijnwerk	262 870	1 147 682	247 877	77 361	2 227	1 738 017
45.43	Vloerafwerking en wandbekleding	184 756	436 748	91 977	93 182	7 682	814 345
45.44	Schilderen en glaszetten	194 726	461 566	221 898	11 231	5 528	894 949
45.45	Overige werkzaamheden in verband met de afwerking van gebouwen	44 065	123 341	18 739	6 251	1	192 397
45.5	Verhuur van machines voor bouwnijverheid met bedieningspersoneel	7 895	186 049	20 347	61 054	9 259	284 604
45.50	Verhuur van machines voor de bouwnijverheid met bedienings- personeel	7 895	186 049	20 347	61 054	9 259	284 604
	Totaal	3 852 895	18 094 249	6 913 414	4 554 408	135 711	33 550 677

(1) Ondernemingen welke 10 personen of meer tewerkstellen

BOUWNIJVERHEID(1)

Periode : 08/2001

NACEBEL	OMSCHRIJVING	Nieuwe bestellingen (X 1000 BEF)					Totaal
		Brussels Hoofdstedelijk Gewest	Vlaams Gewest	Waals Gewest	E.U.	Andere landen	
45	Bouwnijverheid	8 571 471	23 566 462	9 392 302	1 475 696	178 299	43 184 230
45.1	Het bouwrijp maken van terreinen	87 658	925 969	329 489	16 442	-	1 359 558
45.11	Slopen van gebouwen; grondverzet	84 381	882 287	317 227	15 721	-	1 299 616
45.12	Proefboren en boren	3 277	43 682	12 262	721	-	59 942
45.2	Burgerlijke en utiliteitsbouw; weg- en waterbouw	5 420 476	15 273 636	5 991 892	1 122 473	114 510	27 922 987
45.21	Algemene bouwkundige en civieltechnische werken	4 553 468	10 612 903	4 354 028	658 945	106 619	20 285 963
45.22	Dakbedekking en bouw van dakconstructies	162 899	767 290	442 841	29 557	-	1 402 587
45.23	Aanleg van spoorwegen, wegen, straten, vliegvelden en sportaccommodaties	438 203	2 685 425	982 409	16 548	-	4 122 585
45.24	Waterbouw	43 524	305 070	64 518	146 179	-	559 291
45.25	Overige werkzaamheden in de bouw	222 382	902 948	148 096	271 244	7 891	1 552 561
45.3	Bouwinstallatie	1 826 810	3 915 755	2 033 618	76 978	37 962	7 891 123
45.31	Elektrische installatie	795 028	1 927 185	1 086 681	44 447	2 728	3 856 069
45.32	Isolatiwerkzaamheden	129 379	272 980	75 686	1 324	6 396	485 765
45.33	Loodgieterswerk	759 493	1 517 394	727 771	31 175	10 371	3 046 204
45.34	Overige bouwinstallatie	142 910	198 196	143 480	32	18 467	503 085
45.4	Afwerking van gebouwen	1 221 141	3 198 745	1 014 071	187 710	14 559	5 636 226
45.41	Stukadoorswerk	260 084	220 720	79 573	1 283	405	562 065
45.42	Schrijnwerk	376 175	1 627 036	455 295	75 914	5 263	2 539 683
45.43	Vloerafwerking en wandbekleding	199 940	562 227	178 741	88 480	-	1 029 388
45.44	Schilderen en glaszetten	307 078	664 769	265 161	17 921	8 808	1 263 737
45.45	Overige werkzaamheden in verband met de afwerking van gebouwen	77 864	123 993	35 301	4 112	83	241 353
45.5	Verhuur van machines voor bouwnijverheid met bedieningspersoneel	15 386	252 357	23 232	72 093	11 268	374 336
45.50	Verhuur van machines voor de bouwnijverheid met bedienings- personeel	15 386	252 357	23 232	72 093	11 268	374 336
	Totaal	8 571 471	23 566 462	9 392 302	1 475 696	178 299	43 184 230

(1) Ondernemingen welke 10 personen of meer tewerkstellen

133
BOUWNIJVERHEID(1)

Periode : 09/2001

NACEBEL	OMSCHRIJVING	Nieuwe bestellingen (X 1000 BEF)					Totaal	Lonen en wedden van het trimester (in 1000 BEF)
		Brussels Hoofdstedelijk Gewest	Vlaams Gewest	Waals Gewest	E.U.	Andere landen		
45	Bouwnijverheid	8 210 850	25 920 980	10 724 134	3 053 012	144 511	48 053 487	23 350 373
45.1	Het bouwrijp maken van terreinen	141 241	643 274	405 738	19 740	-	1 209 993	585 800
45.11	Slopen van gebouwen; grondverzet	137 085	610 071	390 198	19 336	-	1 156 690	536 413
45.12	Proefboren en boren	4 156	33 203	15 540	404	-	53 303	49 387
45.2	Burgerlijke en utiliteitsbouw; weg- en waterbouw	4 974 865	17 134 281	7 319 875	2 565 896	43 063	32 037 980	14 480 917
45.21	Algemene bouwkundige en civieltechnische werken	4 378 968	12 394 318	5 467 947	1 952 146	37 442	24 230 821	9 996 147
45.22	Dakbedekking en bouw van dakconstructies	184 510	835 050	362 532	51 907	49	1 434 048	631 326
45.23	Aanleg van spoorwegen, wegen, straten, vliegvelden en sportaccomodaties	268 188	2 662 589	1 282 026	51 335	1 128	4 265 266	2 270 552
45.24	Waterbouw	5 950	435 537	45 042	272 390	486	759 405	754 381
45.25	Overige werkzaamheden in de bouw	137 249	806 787	162 328	238 118	3 958	1 348 440	828 511
45.3	Bouwinstallatie	1 836 887	4 079 560	1 966 818	94 897	69 913	8 048 075	4 954 008
45.31	Elektrische installatie	663 587	1 996 729	1 051 336	43 927	27 340	3 782 919	2 606 954
45.32	Isolatiwerkzaamheden	157 637	346 602	76 660	1 870	11 418	594 187	522 285
45.33	Loodgieterswerk	729 509	1 541 795	655 171	48 488	5 508	2 980 471	1 525 507
45.34	Overige bouwinstallatie	286 154	194 434	183 651	612	25 647	690 498	299 262
45.4	Afwerking van gebouwen	1 244 480	3 825 729	1 008 657	249 481	21 217	6 349 564	3 176 332
45.41	Stukadoorswerk	129 526	338 874	72 670	5 244	2 869	549 183	254 315
45.42	Schrijnwerk	472 770	1 587 848	513 664	110 364	7 271	2 691 917	1 301 115
45.43	Vloerafwerking en wandbekleding	201 954	633 690	179 198	94 770	9 126	1 118 738	442 944
45.44	Schilderen en glaszetten	314 118	1 138 967	218 443	34 006	1 440	1 706 974	1 022 203
45.45	Overige werkzaamheden in verband met de afwerking van gebouwen	126 112	126 350	24 682	5 097	511	282 752	155 755
45.5	Verhuur van machines voor bouwnijverheid met bedieningspersoneel	13 377	238 136	23 046	122 998	10 318	407 875	153 316
45.50	Verhuur van machines voor de bouwnijverheid met bedieningspersoneel	13 377	238 136	23 046	122 998	10 318	407 875	153 316
	Totaal	8 210 850	25 920 980	10 724 134	3 053 012	144 511	48 053 487	23 350 373

(1) Ondernemingen welke 10 personen of meer tewerkstellen

Bouwvergunningen en begonnen gebouwen

Statistiek van de toegestane en begonnen gebouwen

Definities van de gebruikte termen

Woongebouw

Woongebouwen zijn gebouwen die uitsluitend of hoofdzakelijk bestemd zijn voor huisvesting. In deze gebouwen moet meer dan 50% van de totale oppervlakte bestemd zijn voor huisvesting.

Niet-woongebouw

Niet-woongebouwen zijn gebouwen die uitsluitend of hoofdzakelijk bestemd zijn voor een ander gebruik dan huisvesting. In deze gebouwen moet meer dan 50% van de totale oppervlakte bestemd zijn voor een ander gebruik dan huisvesting.

Woning

De woning is het gebouw of het gedeelte van het gebouw bestemd voor de huisvesting van een gezin en als dusdanig gebruikt. Onder gezin wordt verstaan zowel het particulier (familiaal) gezin als het collectief gezin. Dit laatste omvat

- groepen van personen die samenleven in weeshuizen, in tehuizen voor bejaarden, in homes voor arbeiders, in weldadigheidsinrichtingen en in andere gestichten
- kloostergemeenschappen
- militairen in kazernes
- gevangenen in tuchthuizen

Woonvertrek

omvat : keuken, eetkamer, woonkamer, slaapkamer, veranda, bureel gebruikt voor uitoefenen van beroepen zoals arts, notaris, advocaat, architect, ..., zolder en kelder indien ze de functie van één van voorgaande vertrekken vervullen

omvat niet : badkamer, toilet, trap, gang, bergplaats, washuis, kelder, zolder, garage, bijgebouw,...

Bewoonbare oppervlakte

Deze oppervlakte is de som van de oppervlaktes van alle woonvertrekken op de verschillende niveaus.

Totale oppervlakte

Deze oppervlakte is de som van de oppervlaktes van alle vertrekken.

Volume

Het volume is het produkt van de oppervlakte van het gelijkvloers met het hoogteverschil tussen de vloer van de benedenverdieping en de halve hoogte van het dak of, indien het om een plat dak gaat, tot de bovenzijde van het dak.

Nieuwbouw

Gebouw volledig nieuw, al dan niet gelegen op een plaats waar reeds vroeger werd gebouwd.

Verbouwing

Verbouwing omvat zowel renovatie als uitbreiding van een gebouw als het plaatsen van bijgebouwen op hetzelfde stuk bouwgrond.

Om opgenomen te worden in de statistieken moet een verbouwing aan minstens één van volgende voorwaarden voldoen.

- vermeerdering of vermindering van de oppervlakte of het volume van het gebouw
- vermeerdering of vermindering van het aantal in het gebouw beschikbare woningen
- wijziging van bestemming van het gebouw
- voor bijgebouwen zoals tuinhuisjes, serres, hokken voor dieren, ... :
minimumoppervlakte 21 m² (uitzondering : garages worden altijd opgenomen)

I. Bouwvergunningen

**Volgens reële datum van uitreiking,
ontbrekende informatie is bijgeschat**

(als gevolg van afrondingen kunnen de totalen verschillen
van de som van de waarde van de delen)

Bouwvergunningen

Woongebouwen, indeling per provincie

	België	Brussels Hfdst. Gewest	Antwer- pen	Limburg	Oost- Vlaan- deren	Vlaams Brabant	West- Vlaan- deren	Waals Brabant	Hene- gouwen	Luik	Luxem- burg	Namen
1998	24.986	212	3.538	3.134	3.987	2.748	3.311	1.056	2.346	2.538	897	1.219
1999	29.383	347	4.153	3.234	4.529	3.365	3.855	1.320	2.926	2.960	1.169	1.525
2000	26.514	297	3.714	2.726	4.255	2.864	3.947	1.200	2.525	2.560	1.088	1.337
2000												
Augustus	2.119	31	300	198	333	207	270	92	278	193	87	130
September	1.885	27	291	206	273	205	317	64	177	165	65	95
Oktober	2.118	26	305	191	369	261	303	84	188	172	99	120
November	1.976	25	245	176	306	198	467	98	152	144	77	88
December	1.730	20	270	200	293	210	220	86	143	134	63	90
2001												
Januari	2.031	30	280	181	340	199	252	140	199	176	121	111
Februari	2.058	18	342	239	315	270	278	82	165	179	75	95
Maart	2.401	30	401	289	388	268	316	128	199	178	85	118
April	2.562	30	388	379	497	276	301	112	199	192	100	88
Mei	2.265	42	298	239	443	214	279	109	240	199	90	111
Juni	2.054	28	300	255	331	202	224	132	211	190	77	103
Juli	2.346	17	342	232	389	251	381	104	192	252	74	110
Augustus	1.771	26	248	153	293	166	240	95	189	183	96	82
September	1.677	24	230	222	289	173	290	65	133	128	47	76

Niet-woongebouwen, indeling per provincie

	België	Brussels Hfdst. Gewest	Antwer- pen	Limburg	Oost- Vlaan- deren	Vlaams Brabant	West- Vlaan- deren	Waals Brabant	Hene- gouwen	Luik	Luxem- burg	Namen
1998	6.920	69	868	633	1.126	446	1.367	197	742	773	343	356
1999	7.232	65	1.034	671	1.156	426	1.152	176	887	804	399	462
2000	6.381	59	898	627	974	394	981	158	817	622	362	488
2000												
Augustus	573	4	80	52	71	33	82	15	76	52	35	73
September	459	5	50	51	54	23	75	16	63	54	37	31
Oktober	574	4	65	59	84	48	111	7	65	55	33	43
November	457	2	65	53	90	27	73	7	48	38	21	33
December	454	8	88	48	64	28	75	12	43	34	21	32
2001												
Januari	441	2	82	39	79	25	61	9	56	39	23	26
Februari	493	6	101	53	105	25	69	3	45	37	21	27
Maart	514	5	78	50	100	30	93	8	58	40	23	28
April	471	8	70	46	77	38	70	7	72	39	27	17
Mei	493	3	64	64	85	25	67	9	60	49	18	49
Juni	541	3	90	54	82	41	75	15	65	46	29	42
Juli	491	6	73	45	81	29	77	12	78	42	11	39
Augustus	466	5	64	45	73	22	107	11	45	38	18	39
September	395	3	74	50	53	15	83	4	39	25	16	31

Bouwvergunningen

Woongebouwen

	Totaal aantal		Volume (in m ³)	Oppervlakte (in m ²)		Aantal gebouwen met één woning
	Gebouwen	Woningen		Bewoonbare	Totale	
1998	24.986	37.881	23.708.464	5.046.205	7.750.374	23.080
1999	29.383	45.719	28.579.040	5.628.687	9.457.148	27.176
2000	26.514	42.581	26.358.496	5.090.117	8.790.053	24.367
2000						
Augustus	2.119	3.944	2.235.428	435.168	745.837	1.931
September	1.885	3.327	2.104.403	406.670	703.189	1.709
Oktober	2.118	3.464	2.188.299	427.511	724.796	1.936
November	1.976	2.919	1.692.527	335.556	562.193	1.847
December	1.730	2.932	1.828.808	343.591	591.382	1.567
2001						
Januari	2.031	3.332	2.052.622	389.891	680.746	1.858
Februari	2.058	3.534	2.186.648	421.806	729.505	1.845
Maart	2.401	4.448	2.580.504	504.742	868.628	2.148
April	2.562	3.851	2.491.533	483.044	834.486	2.376
Mei	2.265	3.726	2.371.645	456.451	792.272	2.069
Juni	2.054	3.021	2.015.523	398.762	683.793	1.891
Juli	2.346	3.319	2.099.897	408.736	702.248	2.167
Augustus	1.771	3.422	2.003.630	380.077	666.824	1.608
September	1.677	3.163	1.935.885	383.866	655.179	1.494

Niet-woongebouwen

	Aantal gebouwen	Volume (in m ³)	Totale oppervlakte (in m ²)
1998	6.920	44.522.288	7.417.843
1999	7.232	51.684.704	8.184.236
2000	6.381	47.082.896	7.603.104
2000			
Augustus	573	4.671.437	741.802
September	459	2.835.237	491.933
Oktober	574	4.553.610	757.486
November	457	3.262.861	533.904
December	454	5.275.063	725.499
2001			
Januari	441	3.202.916	491.940
Februari	493	4.334.140	636.729
Maart	514	3.709.683	553.294
April	471	4.374.840	696.850
Mei	493	3.158.872	518.418
Juni	541	5.147.316	856.603
Juli	491	5.338.641	802.501
Augustus	466	3.075.062	642.199
September	395	5.029.123	844.001

Bouwvergunningen

Niet-woongebouwen, indeling naar volume

	Minder dan 3000 m ³			3000 tot 9999 m ³			10000 tot 19999 m ³		
	Aantal gebouwen	Volume (in m ³)	Tot. oppervl. (in m ²)	Aantal gebouwen	Volume (in m ³)	Tot. oppervl. (in m ²)	Aantal gebouwen	Volume (in m ³)	Tot. oppervl. (in m ²)
1998	4.349	4.084.570	1.018.865	1.787	9.650.394	1.912.059	392	5.559.158	1.009.104
1999	4.716	3.928.151	1.003.575	1.697	9.146.697	1.817.469	394	5.501.742	1.014.318
2000	4.105	3.414.032	894.580	1.469	7.908.323	1.561.103	400	5.426.792	952.146
2000									
Augustus	355	316.675	78.197	144	773.483	146.801	38	534.903	84.647
September	297	244.216	66.449	115	612.790	117.682	16	221.837	46.523
Oktober	373	320.149	83.919	130	686.488	147.049	36	480.925	90.994
November	306	230.562	59.947	91	484.908	94.551	28	388.604	71.154
December	271	209.259	57.855	113	623.483	121.123	35	445.294	85.149
2001									
Januari	300	253.494	63.270	98	557.801	108.112	18	257.625	56.029
Februari	304	256.078	65.366	120	662.020	137.070	39	561.375	105.137
Maart	313	262.396	64.042	133	743.229	138.234	38	556.324	106.856
April	285	258.722	63.606	114	614.491	119.198	36	505.342	94.065
Mei	317	263.402	66.466	113	605.151	116.061	39	544.998	97.094
Juni	338	312.615	78.858	130	710.744	133.881	36	487.711	84.115
Juli	304	265.296	70.295	127	706.222	135.492	29	396.037	67.001
Augustus	300	268.696	69.215	116	625.372	122.398	23	329.934	64.451
September	247	220.828	54.605	92	505.660	102.272	18	263.499	43.854

	20000 tot 49999 m ³			50000 m ³ en meer		
	Aantal gebouwen	Volume (in m ³)	Totale oppervlakte (in m ²)	Aantal gebouwen	Volume (in m ³)	Totale oppervlakte (in m ²)
1998	248	7.536.796	1.321.190	144	17.691.600	2.156.625
1999	255	7.765.954	1.318.181	170	25.342.336	3.030.693
2000	233	6.943.392	1.209.368	174	23.390.496	2.985.929
2000						
Augustus	21	655.061	90.496	15	2.391.315	341.661
September	17	531.796	69.006	14	1.224.598	192.273
Oktober	18	526.404	79.728	17	2.539.645	355.796
November	19	524.878	72.695	13	1.633.910	235.557
December	18	547.199	105.181	17	3.449.829	356.195
2001						
Januari	13	406.189	65.070	11	1.727.810	199.464
Februari	18	653.400	110.098	11	2.201.266	219.061
Maart	20	620.441	92.141	8	1.527.295	152.028
April	17	545.083	78.838	19	2.451.205	341.148
Mei	12	334.999	64.410	12	1.410.322	174.394
Juni	24	686.868	115.298	13	2.949.381	444.456
Juli	17	564.009	107.054	13	3.407.079	422.665
Augustus	18	462.281	97.350	9	1.388.782	288.789
September	21	607.970	98.247	17	3.431.168	545.027

Bouwvergunningen

Verbouwingen bij woongebouwen, indeling per provincie

	België	Brussels Hfdst. Gewest	Antwer- pen	Limburg	Oost- Vlaan- deren	Vlaams Brabant	West- Vlaan- deren	Waals Brabant	Hene- gouwen	Luik	Luxem- burg	Namen
1998	23.460	1.028	3.090	1.927	4.128	2.401	3.106	980	2.419	2.685	641	1.055
1999	25.921	999	3.718	2.220	4.044	2.591	3.572	1.234	2.608	2.909	736	1.290
2000	25.646	1.030	3.837	2.040	4.683	2.402	3.669	1.062	2.361	2.734	758	1.070
2000												
Augustus	2.262	98	333	157	424	155	301	93	229	273	78	121
September	1.920	66	260	159	327	176	281	90	196	238	52	75
Oktober	2.093	85	330	165	376	241	318	68	152	198	64	96
November	1.792	99	237	137	347	164	234	64	156	236	42	76
December	1.794	74	270	136	370	187	256	74	128	172	55	71
2001												
Januari	1.800	81	267	138	339	162	257	84	151	175	69	76
Februari	1.895	73	331	161	369	201	285	78	101	154	61	80
Maart	2.252	79	345	186	436	194	383	88	178	216	49	98
April	2.238	74	363	175	489	216	346	83	147	195	68	81
Mei	2.425	92	333	193	498	232	407	100	181	223	54	113
Juni	2.264	94	319	221	444	220	308	83	198	223	67	87
Juli	2.287	78	334	205	389	222	354	104	213	238	62	87
Augustus	2.120	61	263	166	388	158	379	84	187	262	74	99
September	1.971	76	282	178	394	178	331	88	131	211	36	67

Verbouwingen bij niet-woongebouwen, indeling per provincie

	België	Brussels Hfdst. Gewest	Antwer- pen	Limburg	Oost- Vlaan- deren	Vlaams Brabant	West- Vlaan- deren	Waals Brabant	Hene- gouwen	Luik	Luxem- burg	Namen
1998	5.553	177	806	641	957	401	974	110	526	525	243	193
1999	6.318	212	1.114	699	1.110	488	1.061	158	481	565	205	225
2000	6.129	189	1.019	672	1.139	490	1.057	167	457	520	195	224
2000												
Augustus	541	19	99	59	73	32	92	20	38	45	32	32
September	485	17	75	58	64	40	92	12	54	52	10	11
Oktober	560	8	107	64	109	56	91	12	31	53	6	23
November	462	16	62	37	97	40	83	12	34	52	15	14
December	407	17	85	32	72	44	65	12	24	21	15	20
2001												
Januari	455	11	78	51	77	44	71	15	37	34	17	20
Februari	525	12	111	73	105	25	89	14	25	37	16	18
Maart	528	11	99	59	109	30	102	10	40	40	7	20
April	516	15	107	55	111	42	72	11	36	33	20	12
Mei	475	10	72	49	97	36	77	23	32	40	14	22
Juni	484	19	68	50	87	37	88	14	39	41	18	22
Juli	507	14	78	37	101	36	86	19	53	42	19	24
Augustus	471	6	65	45	82	35	100	12	47	42	21	17
September	490	14	85	61	95	39	116	17	14	29	7	13

Woongebouwen, augustus 2001

	Totaal aantal		Volume (in m ³)	oppervlakte (in m ²)		Aantal ge- bouwen met één woning	Aantal verbou- wingen
	Gebouwen	Woningen		Bewoonbare	Totale		
België	1.778	3.353	1.985.623	381.300	659.608	1.613	2.118
Brussels Hoofdstedelijk Gewest	28	382	157.327	28.808	55.071	14	69
Vlaams Gewest	1.100	2.159	1.316.620	258.503	423.222	978	1.326
Provincie Antwerpen	239	725	411.225	86.939	130.667	194	261
Antwerpen	95	509	255.562	56.773	80.524	63	112
Mechelen	65	124	76.670	15.371	24.444	54	90
Turnhout	79	92	78.993	14.795	25.700	78	59
Provincie Limburg	152	236	166.647	34.491	57.214	128	168
Hasselt	67	101	69.262	14.659	24.249	58	78
Maaseik	50	90	65.943	12.850	22.308	41	40
Tongeren	36	44	31.441	6.982	10.657	30	49
Provincie Oost-Vlaanderen	292	348	210.866	44.495	69.377	279	350
Aalst	66	88	45.633	9.804	15.249	61	44
Dendermonde	42	57	34.104	7.203	10.984	39	32
Eeklo	19	22	14.115	3.085	5.745	18	21
Gent	125	141	89.248	18.540	28.276	121	203
Oudenaarde	9	9	6.672	1.274	2.095	9	16
Sint-Niklaas	31	31	21.094	4.589	7.028	31	35
Provincie Vlaams-Brabant	171	254	175.645	28.437	58.761	154	168
Halle-Vilvoorde	99	171	105.645	17.752	36.463	89	95
Leuven	73	84	70.000	10.685	22.297	65	73
Provincie West-Vlaanderen	246	596	352.250	64.141	107.203	223	378
Brugge	88	188	102.740	19.334	30.556	79	111
Diksmuide	8	8	7.275	1.431	2.208	8	32
Ieper	21	21	43.127	7.352	12.761	21	44
Kortrijk	33	70	36.402	6.789	11.345	30	57
Oostende	26	67	27.233	5.781	9.271	24	13
Roeselare	23	34	34.469	6.388	10.802	21	60
Tielt	32	36	31.918	5.373	9.520	31	38
Veurne	15	172	69.087	11.693	20.740	9	24

Bouwvergunningen

Woongebouwen, augustus 2001 - vervolg en einde

	Totaal aantal		Volume (in m ³)	oppervlakte (in m ²)		Aantal ge- bouwen met één woning	Aantal verbou- wingen
	Gebouwen	Woningen		Bewoonbare	Totale		
Waals Gewest	650	812	511.689	93.990	181.324	620	722
Provincie Waals-Brabant	82	82	64.818	12.217	23.130	82	97
Nijvel	82	82	64.818	12.217	23.129	82	97
Provincie Henegouwen	198	208	130.635	24.355	44.398	195	186
Aat	16	16	7.873	1.423	2.102	16	0
Charleroi	60	60	35.125	7.636	13.157	60	64
Bergen	54	54	32.875	6.019	11.495	54	47
Moeskroen	10	10	9.209	1.706	3.046	10	13
Zinnik	20	20	15.655	2.642	4.908	20	18
Thuin	14	19	9.494	1.725	3.392	11	27
Doomik	24	29	20.405	3.204	6.298	23	17
Provincie Luik	184	251	161.105	28.661	56.922	171	265
Hoei	27	27	16.490	3.374	5.887	27	32
Luik	67	105	54.099	9.875	19.684	60	124
Verviers	80	101	80.547	13.335	27.543	75	89
Borgworm	10	19	9.970	2.077	3.807	9	21
Provincie Luxemburg	102	138	84.480	15.818	31.555	98	74
Aarlen	21	55	26.367	4.717	10.108	19	18
Bastenaken	27	29	18.253	3.613	6.500	25	8
Marche-en-Famenne	21	21	14.692	2.643	5.298	21	14
Neufchâteau	16	16	10.645	2.213	4.300	16	20
Virton	18	18	14.522	2.632	5.349	18	14
Provincie Namen	83	132	70.652	12.940	25.320	74	100
Dinant	26	38	18.802	4.101	7.085	22	25
Namen	47	85	44.848	7.478	15.811	42	62
Philippeville	10	10	7.002	1.361	2.424	10	14

Bouwvergunningen

Niet-woongebouwen, september 2001

	Totaal aantal		Volume (in m ³)	Oppervlakte (in m ²)	
	Gebouwen	Woningen		Bewoonbare	Totale
België	395	53	5.029.123	7.087	844.001
Brussels Hoofdstedelijk Gewest	3	0	492.640	0	139.977
Vlaams Gewest	276	41	3.999.886	5.593	603.574
Provincie Antwerpen	74	6	1.696.870	928	205.500
Antwerpen	31	0	1.537.392	0	174.731
Mechelen	19	1	73.998	119	18.685
Turnhout	24	4	85.480	809	12.084
Provincie Limburg	50	6	130.624	739	25.818
Hasselt	22	3	52.248	456	8.980
Maaseik	16	1	36.251	256	8.166
Tongeren	12	2	42.126	27	8.672
Provincie Oost-Vlaanderen	53	11	852.375	1.314	123.703
Aalst	5	7	35.286	783	7.299
Dendermonde	3	0	10.002	0	1.636
Eeklo	2	0	6.142	0	2.143
Gent	30	3	768.558	423	105.907
Oudenaarde	4	0	1.942	0	586
Sint-Niklaas	8	1	30.445	108	6.133
Provincie Vlaams-Brabant	15	8	857.867	1.140	176.941
Halle-Vilvoorde	12	7	743.233	1.025	138.046
Leuven	4	1	114.634	115	38.895
Provincie West-Vlaanderen	83	10	462.151	1.472	71.616
Brugge	12	1	101.199	270	16.648
Diksmuide	13	2	83.305	389	13.318
Ieper	11	2	60.545	329	10.212
Kortrijk	15	3	88.304	425	14.805
Oostende	4	0	1.987	0	466
Roeselare	9	1	60.830	59	4.564
Tielt	15	0	48.954	0	9.464
Veurne	4	0	17.030	0	2.139

Bouwvergunningen

Niet-woongebouwen, september 2001 - vervolg en einde

	Totaal aantal		Volume (in m ³)	Oppervlakte (in m ²)	
	Gebouwen	Woningen		Bewoonbare	Totale
Waals Gewest	115	12	536.599	1.494	100.451
Provincie Waals-Brabant	4	1	36.708	137	6.293
Nijvel	4	1	36.708	137	6.293
Provincie Henegouwen	39	3	63.877	299	13.992
Aat	0	0	0	0	0
Charleroi	8	0	18.932	0	3.066
Bergen	18	3	34.774	299	8.719
Moeskroen	1	0	1.975	0	658
Zinnik	3	0	95	0	38
Thuin	4	0	7.152	0	1.206
Doomik	6	0	948	0	306
Provincie Luik	25	5	253.829	630	36.504
Hoei	1	1	1.600	114	579
Luik	12	1	192.410	44	23.667
Verviers	8	3	51.868	471	10.709
Borgworm	3	0	7.950	0	1.549
Provincie Luxemburg	16	1	25.761	342	5.915
Aarlen	2	0	768	0	167
Bastenaken	0	0	0	0	0
Marche-en-Famenne	7	1	7.978	342	2.223
Neufchâteau	5	0	8.183	0	1.728
Virton	1	0	8.833	0	1.798
Provincie Namen	31	1	156.426	86	37.748
Dinant	6	0	17.623	0	3.198
Namen	22	1	129.828	86	32.371
Philippeville	3	0	8.975	0	2.178

Bouwvergunningen

Niet-woongebouwen, indeling naar bestemming, september 2001

	Aantal gebouwen	Volume (in m ³)	Totale oppervlakte (in m ²)
Totaal	395	5.029.123	844.001
Land, tuinbouw, veeteelt	102	290.458	56.189
Industrie, bouwnijverheid en ambacht	122	3.143.223	424.300
Opslag, behandeling (openbare bedrijven)	6	13.221	2.406
Vervoer en communicatie	12	18.870	4.304
Zakelijke dienstverlening	7	16.148	4.758
Handel	28	491.405	83.733
Horeca	4	4.297	1.478
Persoonsverzorging	4	35.820	11.676
Openbare besturen en parastatalen	1	4.852	1.123
Partikuliere administratie	16	884.654	219.924
Cultuur en ontspanning	12	59.288	18.212
Sport	13	42.232	8.489
Parkeergarages	64	22.066	6.715
Andere (kerk, kapel)	4	2.595	699

II. Begonnen gebouwen

**Volgens reële datum van begin van de werken,
ontbrekende informatie is bijgeschat**

**(als gevolg van afrondingen kunnen de totalen verschillen
van de som van de waarden van de delen)**

Begin werkzaamheden

Woongebouwen, indeling per provincie

	België	Brussels Hfdst. Gewest	Antwer- pen	Limburg	Oost- Vlaan- deren	Vlaams Brabant	West- Vlaan- deren	Waals Brabant	Hene- gouwen	Luik	Luxem- burg	Namen
1998	27.458	242	4.011	3.246	4.335	3.105	3.479	1.169	2.462	3.019	1.091	1.299
1999	27.643	293	3.904	3.105	4.383	3.264	3.474	1.301	2.775	2.742	959	1.446
2000	25.662	258	3.633	2.778	4.045	2.773	3.837	1.146	2.434	2.518	971	1.268
2000												
Juli	1.490	14	224	165	233	126	203	64	133	173	74	80
Augustus	2.366	24	346	258	405	252	283	101	207	258	89	143
September	2.241	22	353	226	319	234	339	97	236	215	69	130
Oktober	2.131	25	299	206	360	239	312	71	213	200	83	122
November	1.696	27	232	175	288	183	245	98	160	149	62	77
December	1.448	15	187	122	203	183	272	98	142	120	47	59
2001												
Januari	1.513	33	220	147	268	148	243	74	134	125	44	79
Februari	1.802	23	286	197	291	204	264	99	137	133	70	98
Maart	2.412	29	342	263	412	286	308	106	230	198	109	128
April	4.052	36	691	537	838	501	645	118	216	222	114	132
Mei	1.524	41	205	162	194	180	197	86	141	175	66	78
Juni	1.515	14	129	192	252	158	184	104	153	152	79	97
Juli	1.239	9	121	149	203	121	229	63	125	110	47	61
Augustus	1.630	26	139	203	286	198	230	95	129	181	65	78

Niet-woongebouwen, indeling per provincie

	België	Brussels Hfdst. Gewest	Antwer- pen	Limburg	Oost- Vlaan- deren	Vlaams Brabant	West- Vlaan- deren	Waals Brabant	Hene- gouwen	Luik	Luxem- burg	Namen
1998	6.578	64	903	598	1.017	420	1.292	184	664	698	391	343
1999	6.589	63	889	611	1.077	406	1.158	164	809	712	304	396
2000	6.025	57	889	575	975	368	938	144	708	609	336	426
2000												
Juli	447	2	69	38	70	27	69	9	58	45	28	31
Augustus	588	7	100	58	91	28	90	12	74	55	26	47
September	558	6	88	50	83	30	88	12	74	52	31	44
Oktober	514	4	79	47	79	36	71	10	61	54	28	45
November	440	4	53	48	69	34	65	9	51	41	29	38
December	385	4	51	49	64	24	62	7	40	39	21	25
2001												
Januari	399	7	58	42	49	26	70	12	53	36	16	30
Februari	406	3	69	38	75	26	62	8	39	37	18	31
Maart	479	6	83	45	84	23	76	11	59	37	20	34
April	612	6	88	65	116	40	146	12	53	43	17	26
Mei	408	4	55	48	59	27	57	8	50	49	23	29
Juni	366	5	37	40	65	17	59	6	47	43	15	33
Juli	322	5	37	39	52	23	44	7	47	28	13	27
Augustus	381	6	38	29	62	26	77	9	53	38	17	27

Begin werkzaamheden

Woongebouwen

	Totaal aantal		Volume (in m ³)	Oppervlakte (in m ²)		Aantal gebouwen met één woning
	Gebouwen	Woningen		Bewoonbare	Totale	
1998	27.458	41.049	25.419.236	5.437.967	8.314.961	25.421
1999	27.581	41.864	26.175.139	5.271.017	8.624.049	25.586
2000	25.671	40.390	25.246.966	4.921.215	8.383.904	23.658
2000						
Juni	2.262	3.233	2.139.217	411.173	709.776	2.102
Juli	1.488	2.349	1.511.316	288.594	503.139	1.373
Augustus	2.356	3.399	2.201.594	431.120	738.835	2.192
September	2.237	3.763	2.317.037	455.684	776.843	2.044
Oktober	2.129	3.670	2.226.288	428.062	736.089	1.947
November	1.695	3.058	1.816.305	351.549	602.309	1.545
December	1.443	2.304	1.370.509	270.630	453.025	1.310
2001						
Januari	1.498	2.584	1.529.381	294.660	508.904	1.347
Februari	1.762	3.193	1.907.020	370.527	640.378	1.590
Maart	2.369	3.656	2.394.474	460.540	797.887	2.188
April	3.949	6.379	4.103.302	796.837	1.359.704	3.611
Mei	1.479	2.415	1.447.255	272.972	486.277	1.357
Juni	1.471	2.305	1.475.900	287.905	501.517	1.368
Juli	1.234	1.791	1.139.401	221.278	382.105	1.152

Niet-woongebouwen

	Aantal gebouwen	Volume (in m ³)	Totale oppervlakte (in m ²)
1998	6.578	41.952.083	6.938.867
1999	6.575	46.506.358	7.303.043
2000	6.028	42.803.892	7.034.728
2000			
Juni	500	3.505.757	518.224
Juli	446	2.813.674	471.990
Augustus	584	4.759.878	893.980
September	557	3.499.084	607.780
Oktober	514	3.495.575	576.199
November	441	3.154.294	507.632
December	386	2.619.455	449.302
2001			
Januari	400	4.939.081	691.432
Februari	398	2.277.844	390.446
Maart	468	4.291.708	651.024
April	596	4.988.947	750.093
Mei	405	2.592.798	438.139
Juni	353	2.113.229	362.265
Juli	314	3.098.790	428.054

Begin werkzaamheden

Niet-woongebouwen, indeling naar volume

	Minder dan 3000 m ³			3000 tot 9999 m ³			10000 tot 19999 m ³		
	Aantal gebouwen	Volume (in m ³)	Tot. oppervl. (in m ²)	Aantal gebouwen	Volume (in m ³)	Tot. oppervl. (in m ²)	Aantal gebouwen	Volume (in m ³)	Tot. oppervl. (in m ²)
1998	4.217	3.944.467	979.580	1.638	8.790.875	1.728.943	350	4.950.402	890.037
1999	4.208	3.676.859	932.666	1.635	8.852.179	1.774.079	356	5.027.085	919.525
2000	3.916	3.279.744	857.599	1.372	7.366.091	1.466.116	362	4.974.622	892.545
2000									
Juli	298	256.446	62.762	100	533.998	103.160	25	343.773	58.920
Augustus	382	304.238	78.337	132	716.919	139.887	35	463.668	83.153
September	373	308.269	77.252	118	643.399	127.748	33	437.219	80.613
Oktober	321	271.188	71.495	135	706.219	139.704	25	338.174	59.935
November	288	229.646	58.149	104	565.649	108.507	22	305.486	55.805
December	246	196.797	71.176	93	500.852	98.033	26	352.892	62.485
2001									
Januari	235	191.532	52.891	93	490.965	96.597	40	544.305	96.560
Februari	276	238.064	59.962	90	499.928	106.140	20	268.153	48.462
Maart	300	276.462	70.835	111	608.652	116.540	35	498.445	90.446
April	340	328.091	83.734	187	1.020.021	200.859	43	615.323	116.952
Mei	262	207.806	53.759	94	510.895	103.553	29	404.866	73.269
Juni	243	204.393	50.695	79	431.674	83.016	28	389.418	68.836
Juli	206	166.829	41.901	76	415.392	78.614	19	257.251	45.107
Augustus	228	200.919	52.702	103	575.979	107.799	25	345.781	60.233

	20000 tot 49999 m ³			50000 m ³ en meer		
	Aantal gebouwen	Volume (in m ³)	Totale oppervlakte (in m ²)	Aantal gebouwen	Volume (in m ³)	Totale oppervlakte (in m ²)
1998	230	7.038.089	1.222.563	144	17.230.566	2.118.379
1999	241	7.310.467	1.244.700	149	21.761.407	2.451.583
2000	219	6.523.935	1.121.499	160	20.658.155	2.701.636
2000						
Juli	14	443.896	78.846	10	1.242.292	169.063
Augustus	20	648.458	110.812	19	2.654.290	486.481
September	24	633.876	105.227	10	1.496.742	220.065
Oktober	20	613.318	87.307	14	1.589.484	221.639
November	14	415.152	60.962	13	1.652.616	226.163
December	13	417.939	67.208	8	1.101.262	146.978
2001						
Januari	13	379.256	60.203	18	3.197.570	371.207
Februari	14	402.328	66.887	6	834.884	107.066
Maart	18	555.370	107.738	14	2.322.615	264.683
April	28	816.069	132.155	15	2.969.972	284.487
Mei	14	417.220	64.747	9	1.048.037	143.669
Juni	7	216.562	39.140	8	942.514	149.577
Juli	11	357.913	59.713	9	2.153.121	230.873
Augustus	16	444.233	88.489	10	1.946.956	395.527

Begin werkzaamheden

Verbouwingen bij woongebouwen, indeling per provincie

	België	Brussels Hfdst. Gewest	Antwer- pen	Limburg	Oost- Vlaan- deren	Vlaams Brabant	West- Vlaan- deren	Waals Brabant	Hene- gouwen	Luik	Luxem- burg	Namen
1998	22.623	1.025	2.922	1.761	3.891	2.217	2.999	954	2.313	2.762	758	1.019
1999	23.872	955	3.374	2.049	3.802	2.415	3.367	1.104	2.397	2.622	613	1.177
2000	23.877	970	3.574	1.943	4.204	2.259	3.407	1.035	2.240	2.567	646	1.029
2000												
Juli	1.802	62	281	156	296	142	267	68	181	219	55	75
Augustus	2.353	84	365	177	424	216	310	98	222	278	66	112
September	2.149	83	328	182	369	183	329	79	189	255	61	91
Oktober	2.094	96	322	146	380	176	287	94	180	253	63	95
November	1.690	74	249	134	301	166	237	77	161	170	49	72
December	1.396	64	189	123	264	139	173	59	124	167	36	57
2001												
Januari	1.611	84	241	131	278	165	233	64	114	172	45	84
Februari	1.570	72	253	111	283	156	215	67	123	160	50	80
Maart	2.101	78	334	170	391	210	315	95	159	202	62	86
April	2.814	79	409	251	653	295	500	99	175	201	61	93
Mei	1.838	63	246	145	355	195	267	94	134	208	49	81
Juni	1.828	84	162	165	367	177	301	77	152	220	46	77
Juli	1.534	52	152	164	291	141	244	56	146	173	38	78
Augustus	1.818	92	166	169	356	176	300	78	149	214	55	63

Verbouwingen bij niet-woongebouwen, indeling per provincie

	België	Brussels Hfdst. Gewest	Antwer- pen	Limburg	Oost- Vlaan- deren	Vlaams Brabant	West- Vlaan- deren	Waals Brabant	Hene- gouwen	Luik	Luxem- burg	Namen
1998	5.294	178	823	566	892	366	916	117	473	545	248	169
1999	5.673	192	932	607	1.001	429	984	142	501	503	176	206
2000	5.725	198	958	662	1.061	458	955	149	392	520	173	201
2000												
Juli	405	9	65	41	85	32	69	7	29	42	11	15
Augustus	520	17	101	48	91	38	81	11	32	63	14	25
September	545	21	90	58	89	39	101	19	39	50	22	16
Oktober	498	11	69	59	92	42	86	11	43	48	13	24
November	467	18	78	54	89	45	73	13	31	36	12	18
December	381	17	61	43	71	35	57	13	27	34	9	13
2001												
Januari	423	25	78	43	64	37	75	13	28	32	13	15
Februari	418	13	80	41	69	35	79	12	24	37	11	16
Maart	512	11	97	65	100	39	76	10	41	40	15	17
April	613	18	97	70	144	44	134	8	30	37	14	17
Mei	414	13	71	39	76	33	82	14	23	39	11	13
Juni	401	11	49	43	79	25	68	12	48	37	11	19
Juli	338	11	47	33	59	29	61	8	31	30	13	16
Augustus	396	10	44	39	83	30	79	15	39	26	13	18

Begin werkzaamheden

Woongebouwen, augustus 2001

	Totaal aantal		Volume (in m ³)	Oppervlakte (in m ²)		Aantal ge- bouwen met één woning	Aantal ver- bou- wingen
	Gebouwen	Woningen		Bewoonbare	Totale		
België	1.630	2.392	1.565.305	302.108	527.142	1.512	1.818
Brussels Hoofdstedelijk Gewest	26	133	68.549	12.647	24.041	19	92
Vlaams Gewest	1.055	1.549	1.026.479	205.589	337.332	973	1.166
Provincie Antwerpen	139	240	155.735	32.823	51.019	119	166
Antwerpen	61	118	74.159	16.184	24.145	50	86
Mechelen	27	49	28.032	6.042	9.232	23	41
Turnhout	51	72	53.577	10.599	17.643	46	39
Provincie Limburg	203	304	216.861	44.828	74.359	178	169
Hasselt	99	156	106.119	21.431	35.303	88	85
Maaseik	64	83	64.470	13.407	22.390	57	41
Tongeren	40	66	46.288	9.990	16.670	33	42
Provincie Oost-Vlaanderen	286	418	265.739	54.785	85.046	271	356
Aalst	37	49	31.099	5.962	9.948	35	50
Dendermonde	46	65	37.064	8.047	12.340	42	47
Eeklo	36	38	26.824	5.600	8.356	35	31
Gent	93	118	78.471	15.455	23.960	88	139
Oudenaarde	18	20	12.945	2.872	4.291	18	29
Sint-Niklaas	57	127	79.364	16.850	26.164	52	60
Provincie Vlaams-Brabant	198	231	177.988	30.292	59.056	189	176
Halle-Vilvoorde	113	132	99.858	17.785	33.145	109	91
Leuven	85	99	78.142	12.508	25.910	80	85
Provincie West-Vlaanderen	230	356	210.157	42.861	67.852	216	300
Brugge	50	90	55.182	11.137	17.924	45	80
Diksmuide	15	33	19.062	3.686	5.709	13	14
Ieper	22	24	19.066	3.911	6.288	21	33
Kortrijk	45	51	34.942	7.206	11.526	44	76
Oostende	29	43	19.275	4.411	6.466	26	17
Roeselare	35	44	24.804	4.834	7.762	33	49
Tielt	26	27	20.062	4.147	6.392	26	19
Veurne	9	45	17.786	3.530	5.787	7	12

Begin werkzaamheden

Woongebouwen, augustus 2001 - vervolg en einde

	Totaal aantal		Volume (in m ³)	Oppervlakte (in m ²)		Aantal ge- bouwen met één woning	Aantal verbou- wingen
	Gebouwen	Woningen		Bewoonbare	Totale		
Waals Gewest	548	710	470.301	83.874	165.792	520	560
Provincie Waals-Brabant	95	130	88.287	16.211	31.019	90	78
Nijvel	95	130	88.287	16.211	31.019	90	78
Provincie Henegouwen	129	150	93.358	16.660	30.804	125	149
Aat	15	15	9.053	1.561	2.852	15	4
Charleroi	15	19	12.818	2.337	4.230	14	38
Bergen	19	22	14.360	2.741	5.006	18	28
Moeskroen	11	12	7.120	1.172	2.049	11	11
Zinnik	22	26	16.991	3.140	5.579	21	22
Thuin	26	33	17.564	3.061	6.146	26	24
Doomik	22	23	15.462	2.648	4.942	21	23
Provincie Luik	181	271	170.889	29.868	61.822	167	214
Hoei	20	36	20.567	3.941	7.544	19	21
Luik	80	121	72.295	12.766	26.048	72	116
Verviers	61	90	61.866	10.331	22.716	56	59
Borgworm	20	24	16.179	2.831	5.515	20	19
Provincie Luxemburg	65	73	51.660	9.253	19.044	62	55
Aarlen	16	20	14.354	2.491	5.428	16	13
Bastenaken	13	13	11.802	1.960	4.170	13	12
Marche-en-Famenne	12	12	8.006	1.537	2.834	11	12
Neufchâteau	9	9	6.899	1.303	2.649	9	8
Virton	16	19	10.599	1.962	3.964	13	11
Provincie Namen	78	86	66.107	11.882	23.102	75	63
Dinant	20	21	13.952	2.406	4.997	19	13
Namen	44	51	43.069	7.781	15.303	43	40
Philippeville	13	14	9.086	1.696	2.802	13	11

Begin werkzaamheden

Niet-woongebouwen, augustus 2001

	Totaal aantal		Volume (in m ³)	Oppervlakte (in m ²)	
	Gebouwen	Woningen		Bewoonbare	Totale
België	381	43	3.513.749	5.159	704.689
Brussels Hoofdstedelijk Gewest	6	2	705.116	133	275.167
Vlaams Gewest	232	31	2.226.582	4.130	330.787
Provincie Antwerpen	38	4	362.646	525	55.550
Antwerpen	15	1	129.783	155	18.968
Mechelen	9	2	84.018	206	16.185
Turnhout	13	1	148.852	165	20.397
Provincie Limburg	29	6	475.418	816	51.392
Hasselt	12	3	418.382	381	40.850
Maaseik	12	2	46.407	326	8.431
Tongeren	5	1	10.632	110	2.111
Provincie Oost-Vlaanderen	62	6	573.357	765	74.287
Aalst	10	1	78.475	146	11.141
Dendermonde	6	1	33.055	177	6.351
Eeklo	8	0	23.105	14	4.881
Gent	25	1	353.789	185	39.585
Oudenaarde	3	0	9.266	65	1.677
Sint-Niklaas	11	1	75.673	178	10.651
Provincie Vlaams-Brabant	26	6	206.913	674	64.851
Halle-Vilvoorde	16	3	156.469	290	56.380
Leuven	10	2	50.446	384	8.471
Provincie West-Vlaanderen	77	10	608.640	1.350	84.744
Brugge	8	2	39.680	451	6.051
Diksmuide	14	1	152.040	139	12.899
Ieper	10	1	36.963	171	6.029
Kortrijk	14	0	202.607	63	29.298
Oostende	4	2	25.264	93	4.400
Roeselare	10	0	46.506	37	9.510
Tielt	15	2	98.593	396	15.204
Veurne	2	0	6.992	0	1.355

Begin werkzaamheden

Niet-woongebouwen, augustus 2001 - vervolg en einde

	Totaal aantal		Volume (in m ³)	Oppervlakte (in m ²)	
	Gebouwen	Woningen		Bewoonbare	Totale
Waals Gewest	144	10	581.783	895	98.759
Provincie Waals-Brabant	9	2	52.324	119	9.586
Provincie Henegouwen	53	3	184.314	283	30.467
Aat	7	1	21.283	112	3.747
Charleroi	8	0	32.949	44	5.294
Bergen	10	0	10.155	16	2.279
Moeskroen	2	1	27.940	60	3.588
Zinnik	7	0	20.935	6	3.374
Thuin	6	0	33.103	31	5.994
Doomik	12	0	37.954	13	6.192
Provincie Luik	38	3	186.135	309	33.880
Hoei	4	0	16.377	19	2.513
Luik	18	1	101.827	87	18.014
Verviers	14	2	57.759	202	11.565
Borgworm	2	0	10.175	1	1.787
Provincie Luxemburg	17	1	71.658	70	10.775
Aarlen	2	0	11.168	4	1.990
Bastenaken	3	0	4.584	19	906
Marche-en-Famenne	2	0	8.880	3	1.592
Neufchâteau	5	0	35.983	15	4.377
Virton	4	0	11.043	29	1.909
Provincie Namen	27	2	87.368	114	14.055
Dinant	9	0	12.045	15	2.174
Namen	14	2	52.029	98	8.236
Philippeville	4	0	23.294	1	3.645

Begin werkzaamheden

Niet-woongebouwen, indeling naar bestemming, augustus 2001

	Aantal gebouwen	Volume (in m ³)	Totale oppervlakte (in m ²)
Totaal	381	3.513.749	704.689
Land, tuinbouw, veeteelt	114	476.433	96.541
Industrie, bouwnijverheid en ambacht	112	1.890.145	216.678
Opslag, behandeling (openbare bedrijven)	4	5.667	2.327
Vervoer en communicatie	4	4.640	573
Zakelijke dienstverlening	4	9.541	2.794
Handel	33	155.756	29.727
Horeca	2	5.729	1.310
Persoonsverzorging	4	8.122	2.205
Openbare besturen en parastatalen	1	5.300	1.215
Partikuliere administratie	19	839.457	324.905
Cultuur en ontspanning	14	64.165	15.504
Sport	4	19.087	2.956
Parkeergarages	65	27.999	7.533
Andere (kerk, kapel)	1	1.830	472

Informatie

Het Nationaal Instituut voor de Statistiek

Waar vindt u de informatie van het N.I.S.?

In vijf grote steden van het land heeft het publiek toegang tot:

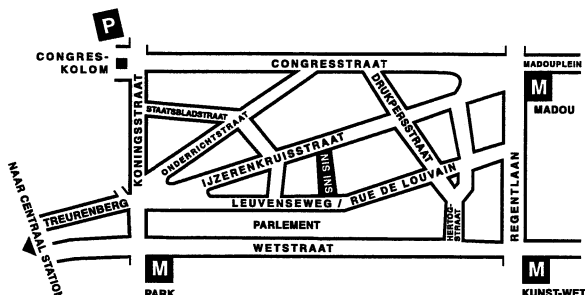
- ◊ Jaarboeken, gespecialiseerde publicaties en een selectie van diskettes en cd-rom's.
- ◊ Een leeszaal, waar men de publicaties van het N.I.S., andere ministeries en Belgische en internationale instellingen kan raadplegen.

Al onze bibliotheken zijn op werkdagen open van 9 tot 12 en van 13 tot 16 uur.

Brussel

Leuvenseweg 44, 1000 Brussel
tel. 02/548 63 65 – 02/548 63 66 fax 02/548 63 6767
e-mail : info@statbel.mineco.fgov.be

Trein (B) : Centraal Station of station Congres
Metro (M) : lijn 1A en 1B, station Park of Kunst-Wet
lijn 2, station Kunst-Wet of Madou
Tram-Bus : 92, 93, 94 halte Park
65, 66 halte Drukpersstraat
29, 63 halte Congres
Parking (P) : Administratief Centrum (betaalparking)



Antwerpen

Italiëlei 124 - bus 85, 2000 Antwerpen
tel. 03/229 07 00 fax 03/233 28 30
e-mail : info.antwerpen@statbel.mineco.fgov.be

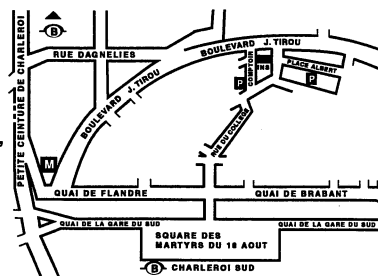
Trein (B) : Centraal Station
Metro (M) : halte Opera
Tram-Bus : vlakbij (Fr. Rooseveltplaats)



Charleroi

Centre Albert, place Albert 1er, 8ste verd., 6000 Charleroi
tel. 071/ 32 44 72 fax 071/ 32 44 71
e-mail : info.charleroi@statbel.mineco.fgov.be

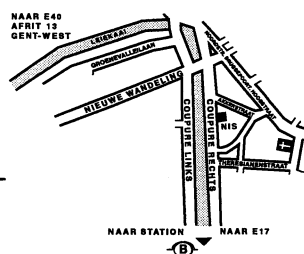
Trein (B) : Charleroi Sud, 10 min van het station (Place Buisset,
Rue du Collège, Rue de Marchienne)
Bus : halte Tirou
Autoweg : kleine ring van Charleroi - uitrit Gare du Sud
Parking (P) : betaalparking tegenover het NIS



Gent

Coupure rechts 620, 9000 Gent
tel. 09/267 27 00 fax 09/267 27 29
e-mail : info.gent@statbel.mineco.fgov.be

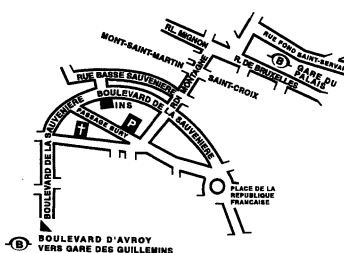
Trein (B) : Gent St.-Pieters
Tram-Bus : 40, 43 halte Theresianenstraat
Autoweg : gemakkelijk bereikbaar langs E40 (uitrit 13 -
Gent-West/Drongen)
Parking (P) : op de "Coupure Rechts"



Luik

Bd de la Sauvenière 73-75, 4020 Luik
tel. 04/223 84 11 fax 04/222 49 94
e-mail : info.liege@statbel.mineco.fgov.be

Trein (B) : station Guillemins of Palais
Tram-Bus : (Guillemins) 1 et 4 halte Sauvenière
Parking (P) : Neujean (op 20 m - zelfde straatkant)
Mercure (tegenover)



Het N.I.S. verspreidt tal van producten die de Belgische socio-economische realiteit in cijfers weergeven.

Al deze producten, opgenomen in onze catalogus, kunt u verkrijgen in onze regionale centra of bij onze dienst documentatie - verkoop in Brussel. Onze catalogus wordt u op eenvoudige aanvraag toegestuurd. (zie adressen hiernaast) .

Een keuze uit onze gegevens en de lijst van onze publicaties vindt u eveneens op onze website:
<http://statbel.fgov.be>

Publicaties over de industrie (Uittreksel uit de catalogus)

Bouwnijverheid en woningen

In deze jaarlijkse publicatie vindt men cijfergegevens terug over het bestand aan woon- en andere gebouwen alsook over de toegekende bouwvergunningen en de nieuwbouw- en verbouwingswerken in het referentiejaar. Enkele tabellen geven ook het aantal afbraken.

De nieuwe gebouwen en het aantal woningen erin worden per administratief arrondissement geteld. Daartoe behoort veel informatie die dienstig kan zijn voor de analyse van de bouwsector: volume, oppervlakte, hoedanigheid van de bouwheer (particulier, staat, vzw, naamloze vennootschap...), bestemming van het gebouw (woning, handel, industrie, opslagplaats...).

Enkele andere publicaties

Algemene Publicaties

Regionaal Statistisch Jaarboek
Statistisch tijdschrift - *Maandelijks*

Grondgebied en leefmilieu

Statistiek van de bodembezetting (diskette)

Bevolking

Huishoudens en familiekeren – *Jaarlijks*
Totale bevolking op 1 januari - *jaarlijks*
Huisvesting in sociaal-economisch en geografisch perspectief - *Monografie nr. 10 Volkstelling 1991*

Samenleving

Huishoudbudgetenquête - *jaarlijks*

Economie en financiën

Verkoop van onroerende goederen – *Jaarlijks*
De conjunctuur - *maandelijks*

Landbouw

Land- en tuinbouwtelling op 15 mei - *Jaarlijks*

Handel, diensten en vervoer

Maandelijkse vervoerstatistieken – *maandelijks*
Binnenlandse handel - *jaarlijks*



Eerste uitgave

Gedrukt door de
drukkerij van het NIS
B-1000 Brussel

December 2001

Statistische domeinen

-  Algemeen
-  Grondgebied en leefmilieu
-  Bevolking
-  Samenleving
-  Economie en financiën
-  Landbouw en aanverwante activiteiten
-  Industrie
-  Diensten, handel en vervoer



NIS NATIONAAL INSTITUUT VOOR DE STATISTIEK
B-1000 Brussel
tel. 02/548.63.65 - 02/548.63.66
fax 02/548.63.67

<http://statbel.fgov.be>
info@statbel.mineco.fgov.be

6 € | 242 BEF
ISSN 1377 - 1361