



maandelijkse publicatie | nr 10

oktober 2001

Industrie en bouwnijverheid

Industriële productie en bouwnijverheid

Industrie en bouwnijverheid

Industriële productie en bouwnijverheid



© 2001, NATIONAAL INSTITUUT VOOR DE STATISTIEK NIS/IVS

B-1000 Brussel - 44 Leuvenseweg

Het Nationaal Instituut voor de Statistiek biedt onpartijdige informatie tegen een redelijke prijs.

De informatie wordt conform de wet verspreid, meer bepaald voor wat betreft de privacy.

De statistieken worden ingedeeld in acht domeinen:

Algemeen	Economie en financiën
Grondgebied en leefmilieu	Landbouw en vergelijkbare activiteiten
Bevolking	Industrie
Samenleving	Diensten, handel en vervoer

Alle rechten voorbehouden. Het vertalen, bewerken, reproduceren op welke wijze dan ook, inbegrepen fotografie en microfilm, is niet toegelaten, tenzij met schriftelijke machtiging vanwege het Nationaal Instituut voor de Statistiek.

Het citeren van korte uittreksels als toelichting of bewijsvoering in een artikel, een boekbespreking of een boek is evenwel toegestaan, mits de bron duidelijk en nauwkeurig wordt vermeld.

Verantwoordelijke uitgever: Claude Chérury



© 2001, NATIONAAL INSTITUUT VOOR DE STATISTIEK *uitgever*

B-1000 Brussel – 44 Leuvenseweg

Voorwoord

Ten gevolge van een grondige herstructurering van onze publicaties zullen de indexcijfers van de productie niet meer gepubliceerd worden in de maandelijkse brochure « Industriële statistieken ».

Ze kunnen geraadpleegd worden op onze internetsite (http://statbel.fgov.be/indicators/pri_nl.htm) en staan eveneens onder geaggregeerde vorm wat betreft de nomenclatuur van de activiteiten, in de nieuwe maandelijkse brochure « De conjunctuur », evenals in het «Weekbericht» en het «Statistisch Tijdschrift».

Meer gedetailleerde informatie kan u elektronisch of op papier bezorgd worden door onze eenheid « Conjunctuurindicatoren ». Daar kunt u ook terecht voor alle inlichtingen over prijzen en voorwaarden van deze dienst.

Informatie over onze conjunctuurindicatoren :

e-mail : christophe.arickx@statbel.mineco.fgov.be

fax : 02/548 68 31

telefoon : 02/548 64 19

Informatie over onze publicaties

e-mail : sales@statbel.mineco.fgov.be

fax : 02/548 63 67

telefoon : 02/548 63 64

Industrie en bouwnijverheid

Industriële productie en bouwnijverheid

Maandelijks publicatie nr. 10

Oktober 2001

Inhoudsopgave

Statistiek van de industriële productie

I. PRODCOM sectoren : voornamelijk Industrie (vanaf 1/1/94)	1
A. Verdeling van de waarde van de productie en van de tewerkstelling volgens de hoofdactiviteit van de vestiging :	
- Inleiding	3
- Waarde van de industriële productie	4
- Tewerkstelling	16
B. Waarde van de bestellingen voor bepaalde bedrijfstakken volgens de hoofdactiviteit van de vestiging	36
C. Leveringen in waarde en in hoeveelheid volgens de CPA en de PRODCOM lijst :	
- Inleiding	38
- Gegevens	39
II. NIET-PRODCOM sectoren : voornamelijk Energie en Recuperatie (vanaf 1/1/94)	95
A. Omzet en tewerkstelling	
- Inleiding	97
- Omzet	98
- Tewerkstelling	100
B. Industriële productie in absolute cijfers :	
- Zuivelnijverheid	104
- Nijverheid van de petroleumderivaten	106
- Cokesfabrieken	106
- Netto-productie, invoer en uitvoer van gas	107
- Ijzer- en staalnijverheid	108
- Elektriciteit	109
- Waterdistributie	109
C. EGKS ijzer- en staalproducten	
- Aanvoer en leveringen	110
- Aanvoer, leveringen en voorraden bij de voorraadhoudende handelaars	112

Statistiek van de bouwnijverheid (vanaf 1/1/95)

A. Tewerkstelling	118
B. Nieuwe bestellingen per subsectoren	124
C. Nieuwe bestellingen per gewest	130

Statistiek van de bouwvergunningen en van de begonnen gebouwen

- Definities van de gebruikte termen 138

I. Bouwvergunningen

- Woongebouwen : indeling per provincie.....	142
- Niet-woongebouwen : indeling per provincie.....	142
- Woongebouwen	143
- Niet-woongebouwen.....	143
- Niet-woongebouwen : indeling naar volume.....	144
- Verbouwingen bij woongebouwen : indeling per provincie.....	145
- Verbouwingen bij niet-woongebouwen : indeling per provincie.....	145
- Woongebouwen : indeling per arrondissement.....	146
- Niet-woongebouwen : indeling per arrondissement.....	148
- Niet-woongebouwen : indeling per bestemming.....	150

II. Begonnen gebouwen volgens reële datum van start van werkzaamheden

- Woongebouwen : indeling per provincie	152
- Niet-woongebouw : indeling per provincie	152
- Woongebouwen	153
- Niet-woongebouwen	153
- Niet-woongebouwen : indeling naar volume	154
- Verbouwingen bij woongebouwen : indeling per provincie.....	154
- Verbouwingen bij niet-woongebouwen : indeling per provincie	155
- Woongebouwen : indeling per arrondissement	156
- Niet-woongebouwen : indeling per arrondissement	158
- Niet woongebouwen : indeling naar bestemming	160

Conventionele tekens

Gegevens ontbreken	..
0 of minder dan de helft van de gebruikte eenheid	-
Voorlopige cijfers	(*)
Verbeterde cijfers	-
De komma wordt gebruikt om de eenheden af te zonderen van de decimalen	,
Niet publiceerbaar om reden vertrouwelijkheid	# #

Industriële productie

I. PRODCOM sectoren

(voornamelijk Industrie)

Maandstatistiek van de industriële productie - PRODCOM

Inleiding

1 januari 1994 betekent een keerpunt in de opstelling van maandstatistieken van de industriële productie. Tot 1993 bestond voor de meeste sectoren een specifieke maandstatistiek. De gebruikte goederennomenclatuur was een empirisch ontworpen productenlijst per bedrijfstak.

Sinds het tot stand komen van de interne markt op 1 januari '93 is de behoefte aan internationaal vergelijkbare resultaten toegenomen. Men wil de gegevens over productie kunnen koppelen aan die over de buitenlandse handel. Dit leidde tot de PRODCOM-enquête.

De meeste industriële ondernemingen met 10 of meer personeelsleden of met een jaaromzet van 100 miljoen BEF, en sommige andere ondernemingen met een industriële nevenactiviteit waar tenminste 20 personen werken, zijn onderworpen aan Prodcocom.

Om uiteenlopende redenen worden de statistieken van enkele sectoren (energie, recuperatie, waterdistributie, slachthuizen, zuivel, ijzer en staal) nog ingezameld volgens het oude systeem.

De nieuwe nomenclatuur voor de productiestatistieken, de Prodcocom-lijst, bevat ongeveer 5.700 industriële producten, hoofdzakelijk goederen, maar ook een aantal industriële diensten. Elke rubriek van de Prodcocom-lijst wordt aangeduid door een code van acht cijfers. De eerste vier cijfers komen overeen met een klasse van de NACE-rev. 1. Aldus wordt een overeenstemming gerealiseerd tussen producten en activiteiten. Bovendien bestaan de rubrieken van de Prodcocom-lijst uit artikelen of groepen artikelen van de gecombineerde nomenclatuur.

Er wordt geënuquêtéerd op het niveau van de lokale eenheid. Indien in één lokale eenheid meerdere activiteiten worden uitgeoefend, vult men één aangifte in per activiteit, t.t.z. per afdeling (2 cijfers) van de NACE-rev. 1. Naast gegevens betreffende de waarde van de productie volgens de hoofdactiviteit (hoeveelheid en waarde van de leveringen), zijn er ook gegevens betreffende tewerkstelling en arbeidsvolume.

In deze tabel is de waarde van de productie van een vestiging gerangschikt in één code op vier cijfers van de NACE-rev.1. Deze code duidt de hoofdactiviteit van de vestiging aan.

Ter verduidelijking volgt een voorbeeld:

Gegeven een vestiging X die twee producten A (code 17.20.31.59) en B (code 17.30.30.30) produceert met als respectievelijke waarde 600 000 BEF en 400 000 BEF. Deze producten behoren tot twee verschillende klassen van de NACE-rev.1 (d.w.z. de eerste vier cijfers van de Prodcocom-code van A en B verschillen). Vestiging X krijgt als hoofdactiviteit de eerste vier cijfers van product A nl. 17.20 (met het grootste aandeel in de waarde van de productie van vestiging X).

In de tabel wordt de volledige waarde van de productie van vestiging X, 1 000 000 BEF, opgenomen in de activiteitscode 17.2 (drie cijfers).

De resultaten zijn nog voorlopig, omdat er nog steeds een kleine non-respons is.

De belangrijke verschillen die worden vastgesteld voor bepaalde sectoren tussen december van een bepaald jaar en januari van het volgend jaar, zijn gedeeltelijk te wijten aan de jaarlijkse bijwerking van het Prodcocom-aangeversbestand.

PRODCOM - Leveringen per activiteit

Waarde van de industriële productie (1) volgens de hoofdactiviteit

NACE Code	Activiteit	2000			2000	2001
		Oktober	November	December	Januari	
14	Overige winning van delfstoffen	2 637	2 392	1 840	27 602	1 882
14.1	- Winning van steen	795	753	590	8 242	582
14.2	- Winning van zand en klei	1 622	1 410	1 059	16 119	1 015
14.A	- Overige winning van delfstoffen n.e.g. (14.A = 14.3 + 14.5)	220	228	191	3 241	285
1C	Vervaardiging van voedingsmiddelen en dranken (1C=15 m.u.v. slachterijen en melkerijen)	60 036	58 227	56 082	647 279	55 755
15.B	- Productie en verwerking van vlees en vleesproducten (15B= 15.1 m.u.v. slachterijen)	10 850	10 975	10 402	115 127	10 862
15.2	- Verwerking en conservering van vis en vervaardiging van visproducten	1 213	1 252	1 661	13 680	1 015
15.3	- Verwerking en conservering van groenten en fruit	6 079	5 944	5 582	71 345	5 930
15.4	- Vervaardiging van plantaardige en dierlijke oliën en vetten	4 475	4 534	4 137	49 144	4 903
15.C	- Consumptie-ijs (15.C = 15.52)	468	502	423	8 033	385
15.6	- Maalderijen en vervaardiging van zetmeel en zetmeelproducten	4 227	3 870	3 613	46 099	3 673
15.7	- Vervaardiging van diervoeders	5 819	5 793	5 821	65 330	5 687
15.8	- Vervaardiging van overige voedingsmiddelen	19 391	18 131	17 728	188 469	16 145
15.9	- Vervaardiging van dranken	7 515	7 227	6 716	90 051	7 153
16	Vervaardiging van tabaksproducten	2 557	2 256	2 085	26 393	2 060
17	Vervaardiging van textiel	21 215	20 675	16 442	220 192	18 774
17.1	- Bewerken en spinnen van textielvezels	1 728	1 652	1 222	18 156	1 623
17.2	- Weven van textiel	6 192	5 918	4 581	63 845	5 612
17.3	- Textielveredeling	1 434	1 349	1 067	15 222	1 306
17.4	- Vervaardiging van geconfectioneerde artikelen van textiel, exclusief kleding	1 424	1 655	1 308	16 003	1 431
17.5	- Vervaardiging van overige textielproducten	9 738	9 479	7 691	99 604	8 238

(1) Leveringen m.i.v. de industriële behandelingen en diensten en aan het buitenland geleverd maakloonwerk.

PRODCOM - Leveringen per activiteit

van de vestiging (voorlopige cijfers in miljoenen BEF)

Februari	Maart	April	Mei	Juni	Juli	Augustus	NACE Code
2 110	2 623	2 568	2 972	3 024	1 994	2 868	14
639	690	746	795	805	549	922	14.1
1 162	1 564	1 464	1 801	1 920	1 184	1 690	14.2
310	368	357	377	299	261	256	14.A
52 937	60 162	55 241	60 285	57 988	55 852	59 128	1C
10 349	12 256	11 399	12 305	11 417	10 842	12 191	15.B
930	1 159	1 162	1 202	1 062	1 096	1 153	15.2
5 463	6 268	5 902	6 366	6 029	5 710	5 796	15.3
4 099	4 659	4 350	4 557	4 480	4 071	4 468	15.4
470	612	753	1 143	1 130	1 174	971	15.C
3 793	4 358	3 962	4 224	4 289	3 936	3 942	15.6
5 296	5 799	5 438	5 670	5 259	5 605	5 643	15.7
15 781	16 409	14 202	14 802	15 060	13 530	15 503	15.8
6 755	8 642	8 073	10 016	9 262	9 888	9 460	15.9
2 103	2 295	2 248	2 383	2 320	2 224	2 218	16
18 475	20 087	17 490	18 677	18 859	16 181	13 621	17
1 473	1 594	1 409	1 457	1 506	1 074	845	17.1
5 425	5 809	5 014	5 423	5 533	4 358	3 349	17.2
1 256	1 405	1 251	1 341	1 351	1 007	983	17.3
1 189	1 439	1 299	1 588	1 410	1 050	932	17.4
8 460	9 221	8 071	8 429	8 434	8 363	6 828	17.5

PRODCOM - Leveringen per activiteit

Waarde van de industriële productie (1) volgens de hoofdactiviteit

NACE Code	Activiteit	2000			2000	2001
		Oktober	November	December		Januari
17.6	- Vervaardiging van gebreide en gehaakte stoffen	388	360	296	3 834	303
17.7	- Vervaardiging van gebreide en gehaakte artikelen	312	261	276	3 529	262
18	Vervaardiging van kleding en bontnijverheid	1 703	1 385	1 171	20 102	1 892
18.A	- Vervaardiging van kleding van leer en bontnijverheid (18.A = 18.1 + 18.3)	134	92	29	1 176	
18.2	- Vervaardiging van overige kleding	1 570	1 293	1 142	18 925	
19	Leernijverheid en vervaardiging van schoeisel	556	510	421	6 241	540
19.A	- Looien, bereiden en vervaardiging van lederen artikelen, behalve schoeisel (19.A = 19.1 + 19.2)	446	433	340	4 988	439
19.3	- Vervaardiging van schoeisel	110	77	80	1 253	100
20	Houtindustrie en vervaardiging van artikelen van hout, kurk, riet en vlechtwerk	8 158	7 849	6 199	85 245	7 179
20.1	- Zagen en schaven van hout, impregneren van hout	1 264	1 080	929	13 696	1 032
20.2	- Vervaardiging van panelen en platen van hout	2 891	2 859	2 097	30 668	2 768
20.3	- Vervaardiging van schrijn- en timmerwerk	2 906	2 890	2 298	28 969	2 388
20.4	- Vervaardiging van houten emballage	829	753	647	8 928	800
20.5	- Vervaardiging van overige artikelen van hout, van kurk en riet en van vlechtwerk	268	266	227	2 984	191
21	Papier- en kartonnijverheid	14 288	13 251	11 661	157 032	13 518
21.1	- Vervaardiging van papierpulp, papier en karton	6 761	6 275	5 610	78 642	6 314
21.2	- Vervaardiging van artikelen van papier en karton	7 526	6 976	6 051	78 390	7 204
22	Uitgeverijen, drukkerijen en reproductie van opgenomen media	18 898	17 179	17 194	188 722	14 764
22.A	- Uitgeverijen en reproductie van opgenomen media (22.A = 22.1 + 22.3)	8 863	7 310	7 708	84 308	6 124
22.2	- Drukkerijen en aanverwante diensten	10 035	9 869	9 487	104 414	8 640
24	Chemische nijverheid	87 540	88 613	79 208	1 015 441	86 664

(1) Leveringen m.i.v. de industriële behandelingen en diensten en aan het buitenland geleverd maakloonwerk.

PRODCOM - Leveringen per activiteit

van de vestiging (voorlopige cijfers in miljoenen BEF) - vervolg

Februari	Maart	April	Mei	Juni	Juli	Augustus	NACE Code
336	320	277	253	327	109	307	17.6
336	299	169	185	298	220	377	17.7
2 170	2 082	1 409	1 353	1 423	1 592	2 232	18
							18.A
							18.2
523	573	474	548	530	411	474	19
400	454	403	475	449	348	363	19.A
123	119	71	73	82	64	111	19.3
7 213	8 281	7 298	7 840	8 119	6 581	6 288	20
1 091	1 308	1 218	1 329	1 332	900	1 018	20.1
2 791	3 124	2 494	2 721	2 866	2 159	2 188	20.2
2 385	2 801	2 591	2 703	2 910	2 620	2 191	20.3
734	768	730	828	757	689	716	20.4
212	281	265	258	255	214	175	20.5
12 826	14 356	12 436	12 873	13 141	11 814	11 878	21
6 168	6 953	5 753	5 768	6 018	5 486	5 260	21.1
6 658	7 403	6 683	7 104	7 123	6 328	6 618	21.2
14 146	17 314	16 278	16 307	16 397	12 218	14 239	22
5 835	7 386	7 683	6 994	7 276	5 472	5 739	22.A
8 311	9 928	8 595	9 313	9 121	6 746	8 500	22.2
87 206	93 593	83 148	89 418	89 159	75 248	74 593	24

PRODCOM - Leveringen per activiteit

Waarde van de industriële productie (1) volgens de hoofdactiviteit

NACE Code	Activiteit	2000			2000	2001
		Oktober	November	December		Januari
24.1	- Vervaardiging van chemische basisproducten	55 790	55 328	49 207	628 361	53 293
24.2	- Vervaardiging van verdelgingsmiddelen en van chemische producten voor de landbouw	1 609	2 062	2 768	33 824	2 689
24.3	- Vervaardiging van verf, vernis en drukinkt	3 290	3 115	2 248	35 672	3 085
24.4	- Farmaceutische nijverheid	9 601	11 277	10 651	120 561	11 383
24.5	- Vervaardiging van zeep, was- en poetsmiddelen, parfums en cosmetische artikelen	4 277	4 172	3 730	53 634	4 148
24.6	- Vervaardiging van overige chemische producten	11 085	10 997	9 020	122 362	10 306
24.7	- Vervaardiging van synthetische en kunstmatige vezels	1 890	1 663	1 584	21 027	1 760
25	Rubber- en kunststofnijverheid	19 075	18 182	14 330	204 923	17 283
25.1	- Rubbernijverheid	2 425	2 214	1 600	24 121	2 203
25.2	- Vervaardiging van producten van kunststof	16 650	15 968	12 731	180 802	15 080
26	Vervaardiging van overige niet-metaalhoudende minerale producten	19 991	17 820	14 271	207 903	14 838
26.1	- Vervaardiging van glas en glaswerk	6 662	6 629	5 000	68 537	5 952
26.A	- Vervaardiging van keramische tegels, plavuizen, behalve dakpannen en bakstenen (26.A = 26.2 + 26.3)	536	568	575	6 472	517
26.4	- Vervaardiging van dakpannen, bakstenen en overige producten voor de bouw van gebakken klei	1 054	872	687	12 001	752
26.5	- Vervaardiging van cement, kalk en gips	2 841	2 485	1 980	30 542	2 080
26.6	- Vervaardiging van artikelen van beton, gips en cement	6 527	5 403	4 533	67 646	4 082
26.7	- Bewerken van natuursteen	1 000	812	635	9 597	584
26.8	- Vervaardiging van overige niet-metaalhoudende minerale producten	1 372	1 051	862	13 108	871
2C	Metallurgie (2C= 27 m.u.v. EGK)	21 840	20 238	16 761	221 569	19 159
27.2	- Vervaardiging van buizen	655	599	420	7 079	639
27.3	- Eerste verwerking van staal en productie van niet-EGKS-ferrolegeringen	5 098	4 730	3 239	50 974	4 565

(1) Leveringen m.i.v. de industriële behandelingen en diensten en aan het buitenland geleverd maakloonwerk.

PRODCOM - Leveringen per activiteit

van de vestiging (voorlopige cijfers in miljoenen BEF) - vervolg

Februari	Maart	April	Mei	Juni	Juli	Augustus	NACE Code
52 168	56 336	50 801	55 143	50 739	44 873	44 680	24.1
3 498	4 157	3 068	2 856	3 388	3 007	2 148	24.2
2 977	3 265	3 011	3 426	3 494	2 948	3 005	24.3
12 803	12 982	12 273	11 789	14 862	9 867	10 328	24.4
3 852	4 156	3 568	3 817	3 987	3 671	3 502	24.5
10 184	10 645	8 706	10 615	10 739	9 717	9 460	24.6
1 725	2 051	1 721	1 772	1 951	1 165	1 468	24.7
16 447	18 226	16 471	17 461	17 906	14 156	14 378	25
1 869	1 695	1 471	1 543	1 585	1 398	1 212	25.1
14 578	16 531	15 000	15 919	16 321	12 758	13 166	25.2
16 436	18 828	17 173	19 473	20 133	13 237	17 129	26
5 864	6 400	5 634	5 995	5 841	4 888	5 029	26.1
639	707	528	556	624	485	453	26.A
867	1 035	982	1 141	1 266	805	1 031	26.4
2 404	2 751	2 586	2 941	3 004	1 918	2 754	26.5
5 119	6 043	5 664	6 639	7 156	3 809	5 947	26.6
723	888	762	914	937	452	739	26.7
821	1 005	1 017	1 287	1 306	881	1 175	26.8
18 877	20 265	17 837	19 209	17 628	14 854	15 721	2C
624	629	533	609	595	522	447	27.2
4 280	4 708	4 460	4 346	4 336	2 297	4 534	27.3

PRODCOM - Leveringen per activiteit

Waarde van de industriële productie (1) volgens de hoofdactiviteit

NACE Code	Activiteit	2000			2000	2001
		Oktober	November	December	Januari	
27.4	- Productie van non-ferrometalen	15 094	13 964	12 296	153 293	12 955
27.5	- Gieten van metalen	993	945	807	10 224	1 000
28	Vervaardiging van producten van metaal	26 785	24 805	23 381	279 613	23 029
28.1	- Vervaardiging van metalen constructiewerken	8 931	8 714	8 363	97 699	7 293
28.2	- Vervaardiging van metalen recipiënten; vervaardiging van radiatoren en ketels voor centrale verwarming	3 448	2 587	3 151	30 755	2 380
28.3	- Vervaardiging van stoomketels	1 295	1 578	2 426	18 423	2 184
28.4	- Smeden, persen, stampen en profielwalsen van metaal; poedermetallurgie	818	861	523	8 810	726
28.5	- Oppervlaktebehandeling en bekleding van metaal; algemene metaalbewerking	4 584	4 444	3 450	48 448	4 064
28.6	- Vervaardiging van scharen, messen, bestekken, gereedschap en ijzerwaren	2 219	1 515	1 082	16 862	1 493
28.7	- Vervaardiging van overige producten van metaal	5 489	5 106	4 385	58 616	4 888
29	Vervaardiging van machines, apparaten en werktuigen	27 733	27 631	30 570	312 995	25 949
29.1	- Vervaardiging van motoren en mechanisch drijfwerk, excl. luchtvaartmotoren, motorvoertuigen en -rijwielen	6 048	6 062	5 634	68 153	5 369
29.2	- Vervaardiging van machines voor algemeen gebruik	7 023	7 301	8 649	80 108	7 194
29.3	- Vervaardiging van machines voor de landbouw en de bosbouw	1 278	1 299	1 646	22 157	1 703
29.4	- Vervaardiging van gereedschapswerktuigen	1 276	1 340	2 114	13 794	833
29.5	- Vervaardiging van overige machines voor specifieke doeleinden	10 268	9 562	9 802	110 435	8 915
29.6	- Vervaardiging van wapens en munitie	908	1 207	1 999	9 636	418
29.7	- Vervaardiging van huishoudapparaten	932	860	726	8 711	739
30	Vervaardiging van kantoormachines en computers	2 033	2 373	2 504	28 043	1 612
31	Vervaardiging van elektrische machines en apparaten	17 491	16 986	16 156	181 709	14 722
31.1	- Vervaardiging van elektromotoren en van elektrische generatoren en transformatoren	2 475	2 292	2 793	27 501	2 304

(1) Leveringen m.i.v. de industriële behandelingen en diensten en aan het buitenland geleverd maakloonwerk.

PRODCOM - Leveringen per activiteit

van de vestiging (voorlopige cijfers in miljoenen BEF) - vervolg

Februari	Maart	April	Mei	Juni	Juli	Augustus	NACE Code
13 017	13 797	11 877	13 271	11 671	11 433	10 006	27.4
955	1 131	966	983	1 025	604	734	27.5
22 785	25 710	23 014	24 709	26 479	18 393	23 573	28
7 897	9 218	7 849	8 909	9 505	6 888	8 235	28.1
2 043	2 683	2 403	2 478	2 791	2 115	2 410	28.2
1 338	1 435	1 298	1 579	1 791	1 200	2 020	28.3
735	753	700	734	802	657	549	28.4
3 996	4 584	4 505	4 343	4 444	3 022	3 853	28.5
1 521	1 602	1 470	1 521	1 856	1 138	1 437	28.6
5 255	5 434	4 790	5 145	5 290	3 373	5 070	28.7
26 768	31 855	29 126	30 664	30 675	22 976	23 566	29
5 564	6 443	5 493	5 885	6 315	4 715	4 990	29.1
6 765	8 127	7 316	7 909	8 090	6 091	6 515	29.2
1 841	2 620	2 479	3 171	2 647	2 177	1 143	29.3
903	1 351	1 083	1 085	1 388	835	641	29.4
9 480	10 893	10 045	9 814	9 976	7 307	8 884	29.5
629	788	1 257	1 244	621	461	744	29.6
751	774	654	671	802	587	618	29.7
1 798	2 838	1 763	1 520	1 629	999	1 752	30
15 332	17 397	12 872	13 831	14 917	11 766	12 771	31
2 176	3 399	2 005	2 402	2 332	1 616	2 250	31.1

PRODCOM - Leveringen per activiteit

Waarde van de industriële productie (1) volgens de hoofdactiviteit

NACE Code	Activiteit	2000			2000	2001
		Oktober	November	December		Januari
31.2	- Vervaardiging van schakel- en verdeelinrichtingen	3 427	3 503	3 513	38 177	3 236
31.3	- Vervaardiging van geïsoleerde kabels en draad	2 123	1 909	1 666	21 776	1 706
31.4	- Vervaardiging van accumulatoren en elektrische batterijen	1 873	1 966	1 562	18 405	1 206
31.5	- Vervaardiging van elektrische lampen en verlichtingsapparaten	2 873	2 705	2 257	27 961	2 208
31.6	- Vervaardiging van elektrische benodigdheden	4 720	4 611	4 365	47 890	4 062
32	Vervaardiging van audio-, video- en telecommunicatieapparatuur	14 719	13 726	16 087	146 096	14 273
32.1	- Vervaardiging van elektronische onderdelen	4 289	3 885	3 762	40 763	4 610
32.A	- Vervaardiging van audio-, video- en telecommunicatieapparatuur (32.A = 32.2 + 32.3)	10 430	9 841	12 324	105 333	9 662
33	Vervaardiging van medische apparatuur, van precisie- en optische instrumenten en van uurwerken	3 001	2 977	3 251	33 568	2 582
33.1	- Vervaardiging van medische apparatuur en instrumenten en van orthopedische artikelen	595	584	571	6 465	538
33.2	- Vervaardiging van wetenschappelijke en technische instrumenten	1 709	1 732	1 732	19 330	1 622
33.3	- Vervaardiging van controleapparatuur van industriële processen	489	471	672	5 346	278
33.4	- Vervaardiging van optische instrumenten en van foto- en filmapparatuur	162	136	235	1 963	113
33.5	- Vervaardiging van uurwerken	46	53	42	464	32
34	Vervaardiging en assemblage van auto's, aanhangwagens en opleggers	45 422	56 370	48 893	566 424	61 322
34.1	- Vervaardiging en assemblage van auto's	33 773	44 259	38 720	444 550	49 350
34.2	- Vervaardiging van carrosserieën, aanhangwagens en caravans	4 201	4 212	4 027	44 331	3 919
34.3	- Vervaardiging van onderdelen en accessoires voor auto's	7 448	7 899	6 146	77 542	8 053
35	Vervaardiging van overige transportmiddelen	4 649	5 012	5 115	55 321	4 469
35.3	- Vervaardiging van lucht- en ruimtevaartuigen	3 993	4 365	4 025	43 435	3 619
35.4	- Vervaardiging van motorrijwielen en rijwielen	197	188	153	2 733	283

(1) Leveringen m.i.v. de industriële behandelingen en diensten en aan het buitenland geleverd maakloonwerk.

PRODCOM - Leveringen per activiteit

van de vestiging (voorlopige cijfers in miljoenen BEF) - vervolg

Februari	Maart	April	Mei	Juni	Juli	Augustus	NACE Code
3 338	3 834	3 249	3 258	3 544	3 071	2 762	31.2
1 766	2 023	1 589	1 595	1 847	1 264	1 482	31.3
1 163	1 145	943	1 044	1 253	948	1 037	31.4
2 426	2 473	2 195	1 852	1 967	1 911	2 005	31.5
4 462	4 523	2 892	3 680	3 973	2 955	3 236	31.6
13 242	13 491	10 601	10 531	12 915	4 492	13 262	32
4 172	2 937	2 302	2 011	2 737	1 827	1 652	32.1
9 070	10 554	8 299	8 520	10 178	2 665	11 610	32.A
2 643	3 420	2 540	2 950	3 150	2 678	2 754	33
568	678	570	637	623	475	506	33.1
1 556	1 972	1 475	1 856	2 028	1 844	1 906	33.2
300	500	226	238	252	193	169	33.3
187	233	238	188	217	139	141	33.4
32	37	32	31	29	28	32	33.5
65 335	74 756	52 437	58 543	59 899	43 473	38 149	34
53 834	61 298	40 926	46 355	47 288	35 111	28 260	34.1
3 741	4 445	3 824	3 994	4 278	2 321	3 828	34.2
7 760	9 013	7 687	8 194	8 333	6 041	6 062	34.3
4 504	5 102	4 836	5 209	7 292	4 358	7 558	35
3 748	3 980	3 846	4 209	4 225	2 824	4 974	35.3
294	353	304	351	314	224	149	35.4

PRODCOM - Leveringen per activiteit

Waarde van de industriële productie (1) volgens de hoofdactiviteit

NACE Code	Activiteit	2000			2000	2001
		Oktober	November	December		Januari
35.B	- Verv. van overige transportmiddelen n.e.g., m.i.v. scheepsbouw en rollend materieel (35.B = 35.1 + 35.2 + 35.5)	459	459	937	9 153	567
36	Vervaardiging van meubels; overige industrie	12 068	12 044	10 832	127 662	10 702
36.1	- Vervaardiging van meubels	9 356	9 081	8 539	97 319	8 889
36.2	- Bewerking van edelstenen en vervaardiging van juwelen	1 953	2 117	1 579	20 803	1 099
36.3	- Vervaardiging van muziekinstrumenten					5
36.4	- Vervaardiging van sportartikelen	42	40	39	427	27
36.5	- Vervaardiging van spellen en speelgoed	229	358	253	4 302	296
36.6	- Overige industrie					387
36.A	- Overige industrie, m.i.v. de vervaardiging van muziekinstrumenten (36.A = 36.3 + 36.6)	487	448	423	4 812	392
	Totaal	432 396	430 500	394 455	4 760 076	412 967

(1) Leveringen m.i.v. de industriële behandelingen en diensten en aan het buitenland geleverd maakloonwerk.

PRODCOM - Leveringen per activiteit

van de vestiging (voorlopige cijfers in miljoenen BEF) - vervolg en einde

Februari	Maart	April	Mei	Juni	Juli	Augustus	NACE Code
461	768	687	649	2 752	1 310	2 435	35.B
11 312	12 616	10 190	11 379	12 189	7 914	8 548	36
9 375	10 193	8 517	8 835	9 695	5 932	6 744	36.1
1 250	1 562	991	1 742	1 683	1 336	1 211	36.2
6	9	6	8	5	6	4	36.3
25	39	38	34	41	30	29	36.4
263	394	280	322	393	298	251	36.5
394	419	358	438	373	311	309	36.6
400	428	364	446	377	317	314	36.A
415 189	465 869	397 450	428 135	435 774	343 412	366 701	

PRODCOM - Tewerkstelling, uren en lonen

Tewerkstelling, uren en lonen volgens de hoofdactiviteit van de vestiging (voorlopige

NACE		2000			2000	
Code	Omschrijving	Oktober	November	December		
14	Overige winning van delfstoffen	Aantal arbeiders	2 805	2 828	2 834	2 834
		Aantal bedienden	755	755	748	752
		Totaal	3 560	3 583	3 582	3 587
		Aantal uren (1)	502 238	477 911	373 700	459 554
		Trimestriële lonen (2)			1 036 692	3 676 515
14.1	- Winning van steen	Aantal arbeiders	1 273	1 287	1 290	1 279
		Aantal bedienden	289	291	286	291
		Totaal	1 562	1 578	1 576	1 570
		Aantal uren (1)	218 061	216 399	164 285	200 849
		Trimestriële lonen (2)			477 279	1 651 145
14.2	- Winning van zand en klei	Aantal arbeiders	1 416	1 425	1 430	1 436
		Aantal bedienden	348	347	346	345
		Totaal	1 764	1 772	1 776	1 782
		Aantal uren (1)	253 607	232 741	185 931	229 113
		Trimestriële lonen (2)			499 088	1 800 952
14.A	- Overige winning van delfstoffen n.e.g. (14.A = 14.3 + 14.5)	Aantal arbeiders	116	116	114	118
		Aantal bedienden	118	117	116	116
		Totaal	234	233	230	234
		Aantal uren (1)	30 570	28 771	23 484	29 591
		Trimestriële lonen (2)			60 325	224 418
1C	Vervaardiging van voedingsmiddelen en dranken (1C=15 m.u.v. slachterijen en melkerijen)	Aantal arbeiders	47 204	47 206	47 057	46 267
		Aantal bedienden	18 624	18 689	18 700	18 429
		Totaal	65 828	65 895	65 757	64 697
		Aantal uren (1)	8 841 011	8 337 387	7 351 432	8 014 467
		Trimestriële lonen (2)			17 975 215	59 813 737
15.B	- Productie en verwerking van vlees en vleesproducten (15B= 15.1 m.u.v. slachterijen)	Aantal arbeiders	9 941	9 995	10 012	9 868
		Aantal bedienden	1 980	1 985	1 992	1 958
		Totaal	11 921	11 980	12 004	11 826
		Aantal uren (1)	1 555 307	1 502 403	1 325 889	1 443 909
		Trimestriële lonen (2)			2 782 266	9 286 627
15.2	- Verwerking en conservering van vis en vervaardiging van visproducten	Aantal arbeiders	1 059	1 062	1 082	1 063
		Aantal bedienden	418	415	414	407
		Totaal	1 477	1 477	1 496	1 470
		Aantal uren (1)	196 602	187 104	188 217	186 091
		Trimestriële lonen (2)			342 278	1 178 595
15.3	- Verwerking en conservering van groenten en fruit	Aantal arbeiders	5 515	5 528	5 456	5 436
		Aantal bedienden	1 502	1 488	1 489	1 474
		Totaal	7 017	7 016	6 945	6 911
		Aantal uren (1)	950 982	890 177	756 062	873 079
		Trimestriële lonen (2)			1 796 623	5 989 193
15.4	- Vervaardiging van plantaardige en dierlijke oliën en vetten	Aantal arbeiders	733	734	739	742
		Aantal bedienden	542	542	544	542
		Totaal	1 275	1 276	1 283	1 284
		Aantal uren (1)	169 870	159 379	143 701	158 328
		Trimestriële lonen (2)			445 192	1 615 158
15.C	- Consumptie-ijs (15.C = 15.52)	Aantal arbeiders	1 212	1 198	1 203	1 298
		Aantal bedienden	244	242	242	243
		Totaal	1 456	1 440	1 445	1 542
		Aantal uren (1)	156 655	148 155	120 488	172 109
		Trimestriële lonen (2)			341 559	1 173 466
15.6	- Maalderijen en vervaardiging van zetmeel en zetmeelproducten	Aantal arbeiders	1 782	1 774	1 749	1 694
		Aantal bedienden	1 448	1 447	1 438	1 415
		Totaal	3 230	3 221	3 187	3 109
		Aantal uren (1)	490 321	455 606	382 821	426 572
		Trimestriële lonen (2)			1 203 016	3 925 850
15.7	- Vervaardiging van diervoeders	Aantal arbeiders	1 646	1 646	1 638	1 682
		Aantal bedienden	1 413	1 421	1 422	1 426
		Totaal	3 059	3 067	3 060	3 108
		Aantal uren (1)	432 780	402 077	351 142	415 584
		Trimestriële lonen (2)			951 155	3 273 686

(1) Tot december 1998 uren-arbeiders, vanaf januari 1999 uren gepresteerd door de werknemers (bedienden en arbeiders).

PRODCOM - Tewerkstelling, uren en lonen

cijfers)

2001								NACE
Januari	Februari	Maart	April	Mei	Juni	Juli	Augustus	Code
2 835	2 858	2 848	2 857	2 840	2 848	2 838	2 844	14
761	762	754	756	744	736	727	722	
3 596	3 620	3 602	3 613	3 584	3 584	3 565	3 566	
468 660	470 168	489 975	446 434	486 018	473 640	339 371	466 779	
		904 315			933 628			
1 312	1 338	1 335	1 349	1 342	1 348	1 333	1 342	14.1
285	286	285	289	287	284	284	284	
1 597	1 624	1 620	1 638	1 629	1 632	1 617	1 626	
201 544	208 336	202 017	204 345	223 168	211 744	149 349	230 874	
		409 485			439 496			
1 403	1 399	1 391	1 384	1 378	1 385	1 391	1 388	14.2
357	358	355	352	340	337	327	324	
1 760	1 757	1 746	1 736	1 718	1 722	1 718	1 712	
233 469	231 631	254 393	212 493	234 681	233 273	164 656	211 522	
		440 054			436 259			
120	121	122	124	120	115	114	114	14.A
119	118	114	115	117	115	116	114	
239	239	236	239	237	230	230	228	
33 647	30 201	33 565	29 596	28 169	28 623	25 366	24 383	
		54 776			57 873			
46 614	46 468	46 340	45 976	45 939	46 016	46 478	46 854	1C
18 623	18 646	18 653	18 703	18 719	18 651	18 691	18 749	
65 237	65 114	64 993	64 679	64 658	64 667	65 169	65 603	
8 701 171	8 013 453	8 689 129	7 729 177	8 176 752	7 993 308	7 101 690	7 703 837	
		15 099 368			15 585 339			
10 223	10 162	10 144	10 098	10 094	10 146	10 213	10 276	15.B
2 083	2 087	2 083	2 083	2 067	2 064	2 070	2 087	
12 306	12 249	12 227	12 181	12 161	12 210	12 283	12 363	
1 626 561	1 472 780	1 597 520	1 451 725	1 541 705	1 473 648	1 352 714	1 460 387	
		2 348 465			2 462 087			
1 021	1 017	1 021	1 016	1 015	1 014	1 029	1 030	15.2
398	403	398	404	406	402	405	413	
1 419	1 420	1 419	1 420	1 421	1 416	1 434	1 443	
185 659	167 389	193 971	181 466	181 524	180 913	162 385	166 386	
		269 733			309 272			
5 382	5 364	5 305	5 271	5 299	5 258	5 402	5 481	15.3
1 445	1 455	1 455	1 452	1 452	1 480	1 495	1 498	
6 827	6 819	6 760	6 723	6 751	6 738	6 897	6 979	
936 876	845 640	903 412	809 585	876 627	848 534	817 749	873 374	
		1 424 927			1 496 936			
780	777	771	775	768	767	767	736	15.4
569	570	573	578	574	573	576	566	
1 349	1 347	1 344	1 353	1 342	1 340	1 343	1 302	
183 931	166 920	179 027	158 000	165 923	160 844	143 493	149 205	
		404 982			435 668			
1 146	1 128	1 223	1 230	1 247	1 265	1 273	1 254	15.C
237	241	251	252	252	253	255	252	
1 383	1 369	1 474	1 482	1 499	1 518	1 528	1 506	
147 549	149 570	182 052	179 194	195 851	198 363	193 074	168 549	
		270 164			323 081			
1 754	1 762	1 767	1 781	1 780	1 779	1 803	1 815	15.6
1 436	1 438	1 430	1 447	1 458	1 459	1 475	1 467	
3 190	3 200	3 197	3 228	3 238	3 238	3 278	3 282	
479 023	435 186	475 913	428 486	446 053	434 316	391 302	413 305	
		947 084			1 016 811			
1 597	1 606	1 618	1 600	1 587	1 584	1 605	1 607	15.7
1 394	1 388	1 387	1 391	1 390	1 382	1 377	1 382	
2 991	2 994	3 005	2 991	2 977	2 966	2 982	2 989	
436 886	401 368	433 361	386 977	401 962	380 083	379 705	385 289	
		770 169			798 432			

PRODCOM - Tewerkstelling, uren en lonen

Tewerkstelling, uren en lonen volgens de hoofdactiviteit van de vestiging (voorlopige

NACE Code	Omschrijving		2000			2000
			Oktober	November	December	
15.8	- Vervaardiging van overige voedingsmiddelen	Aantal arbeiders	19 991	19 987	19 895	19 182
		Aantal bedienden	7 585	7 651	7 657	7 490
		Totaal	27 576	27 638	27 552	26 673
		Aantal uren (1)	3 663 814	3 466 286	3 094 824	3 186 353
		Trimestriële lonen (2)			7 094 208	23 092 482
15.9	- Vervaardiging van dranken	Aantal arbeiders	5 325	5 282	5 283	5 299
		Aantal bedienden	3 492	3 498	3 502	3 471
		Totaal	8 817	8 780	8 785	8 770
		Aantal uren (1)	1 224 680	1 126 200	988 288	1 152 437
		Trimestriële lonen (2)			3 018 918	10 278 680
16	Vervaardiging van tabaksproducten	Aantal arbeiders	1 793	1 790	1 815	1 752
		Aantal bedienden	692	684	687	690
		Totaal	2 485	2 474	2 502	2 443
		Aantal uren (1)	334 189	327 285	257 318	302 228
		Trimestriële lonen (2)			712 424	2 327 426
17	Vervaardiging van textiel	Aantal arbeiders	30 313	30 408	30 319	30 885
		Aantal bedienden	5 762	5 814	5 818	5 816
		Totaal	36 075	36 222	36 137	36 701
		Aantal uren (1)	4 985 777	4 703 032	3 785 099	4 471 842
		Trimestriële lonen (2)			7 130 462	26 898 954
17.1	- Bewerken en spinnen van textielvezels	Aantal arbeiders	3 638	3 664	3 662	4 030
		Aantal bedienden	363	363	363	396
		Totaal	4 001	4 027	4 025	4 426
		Aantal uren (1)	488 938	470 440	375 157	486 199
		Trimestriële lonen (2)			671 488	2 843 471
17.2	- Weven van textiel	Aantal arbeiders	7 552	7 554	7 526	7 602
		Aantal bedienden	1 639	1 647	1 642	1 624
		Totaal	9 191	9 201	9 168	9 226
		Aantal uren (1)	1 282 326	1 215 820	990 792	1 143 168
		Trimestriële lonen (2)			1 911 565	7 168 374
17.3	- Textielveredeling	Aantal arbeiders	2 745	2 745	2 736	2 721
		Aantal bedienden	527	523	528	522
		Totaal	3 272	3 268	3 264	3 244
		Aantal uren (1)	448 662	420 835	335 402	395 348
		Trimestriële lonen (2)			618 236	2 328 281
17.4	- Vervaardiging van geconfectioneerde artikelen van textiel, exclusief kleding	Aantal arbeiders	3 511	3 538	3 446	3 461
		Aantal bedienden	643	657	654	631
		Totaal	4 154	4 195	4 100	4 092
		Aantal uren (1)	571 014	540 724	441 850	495 973
		Trimestriële lonen (2)			728 105	2 631 651
17.5	- Vervaardiging van overige textielproducten	Aantal arbeiders	10 841	10 916	10 966	11 008
		Aantal bedienden	2 337	2 374	2 380	2 384
		Totaal	13 178	13 290	13 346	13 393
		Aantal uren (1)	1 901 891	1 781 454	1 426 208	1 688 698
		Trimestriële lonen (2)			2 861 864	10 632 680
17.6	- Vervaardiging van gebreide en gehaakte stoffen	Aantal arbeiders	530	525	526	533
		Aantal bedienden	111	111	111	109
		Totaal	641	636	637	642
		Aantal uren (1)	91 092	87 528	66 790	77 533
		Trimestriële lonen (2)			132 528	465 574
17.7	- Vervaardiging van gebreide en gehaakte artikelen	Aantal arbeiders	1 496	1 466	1 457	1 527
		Aantal bedienden	142	139	140	147
		Totaal	1 638	1 605	1 597	1 675
		Aantal uren (1)	201 854	186 231	148 900	184 921
		Trimestriële lonen (2)			206 676	828 923
18	Vervaardiging van kleding en bontnijverheid	Aantal arbeiders	6 665	6 621	6 519	6 945
		Aantal bedienden	1 629	1 631	1 629	1 645
		Totaal	8 294	8 252	8 148	8 590
		Aantal uren (1)	905 882	879 981	775 043	909 357
		Trimestriële lonen (2)			1 256 420	4 962 313

(1) Tot december 1998 uren-arbeiders, vanaf januari 1999 uren gepresteerd door de werknemers (bedienden en arbeiders).

cijfers) - vervolg

2001								NACE
Januari	Februari	Maart	April	Mei	Juni	Juli	Augustus	Code
19 342	19 282	19 146	18 819	18 728	18 802	18 956	19 236	15.8
7 552	7 557	7 570	7 566	7 592	7 556	7 546	7 580	
26 894	26 839	26 716	26 385	26 320	26 358	26 502	26 816	
3 437 586	3 207 286	3 443 271	3 011 159	3 157 668	3 128 042	2 570 998	2 985 362	
		5 764 681			5 755 747			
5 369	5 370	5 345	5 386	5 421	5 401	5 430	5 419	15.9
3 509	3 507	3 506	3 530	3 528	3 482	3 492	3 504	
8 878	8 877	8 851	8 916	8 949	8 883	8 922	8 923	
1 267 100	1 167 314	1 280 602	1 122 585	1 209 439	1 188 565	1 090 270	1 101 980	
		2 899 163			2 987 305			
1 800	1 815	1 812	1 804	1 781	1 792	1 796	1 764	16
698	708	710	716	725	721	719	717	
2 498	2 523	2 522	2 520	2 506	2 513	2 515	2 481	
337 909	306 494	336 017	299 252	324 230	313 331	241 788	269 381	
		619 913			650 541			
30 557	30 554	30 538	30 495	30 434	30 379	30 400	30 396	17
5 882	5 877	5 847	5 875	5 841	5 847	5 843	5 857	
36 439	36 431	36 385	36 370	36 275	36 226	36 243	36 253	
4 932 510	4 602 653	4 903 057	4 311 006	4 586 070	4 593 037	3 217 745	3 282 375	
		6 983 507			6 993 617			
3 680	3 681	3 690	3 677	3 671	3 661	3 660	3 680	17.1
364	367	362	362	363	361	361	355	
4 044	4 048	4 052	4 039	4 034	4 022	4 021	4 035	
490 623	453 193	477 875	432 997	453 918	452 606	274 001	352 915	
		666 390			679 650			
7 563	7 563	7 552	7 556	7 548	7 538	7 549	7 571	17.2
1 647	1 649	1 630	1 626	1 615	1 626	1 617	1 622	
9 210	9 212	9 182	9 182	9 163	9 164	9 166	9 193	
1 246 037	1 158 720	1 240 887	1 105 605	1 152 196	1 166 455	833 636	749 036	
		1 867 151			1 852 672			
2 699	2 690	2 688	2 678	2 649	2 629	2 585	2 563	17.3
533	544	546	551	545	544	539	536	
3 232	3 234	3 234	3 229	3 194	3 173	3 124	3 099	
425 941	397 980	430 974	376 847	396 309	395 929	274 865	280 862	
		581 172			592 241			
3 401	3 392	3 392	3 385	3 367	3 360	3 343	3 357	17.4
658	664	662	677	667	660	671	673	
4 059	4 056	4 054	4 062	4 034	4 020	4 014	4 030	
544 555	501 270	539 595	476 635	509 091	490 867	353 567	397 241	
		684 742			675 301			
11 259	11 267	11 269	11 252	11 252	11 252	11 333	11 299	17.5
2 437	2 411	2 409	2 422	2 415	2 418	2 417	2 430	
13 696	13 678	13 678	13 674	13 667	13 670	13 750	13 729	
1 940 556	1 820 068	1 943 304	1 684 225	1 814 047	1 815 329	1 338 477	1 269 050	
		2 856 497			2 860 940			
562	566	560	561	559	547	555	552	17.6
111	109	108	106	106	107	105	107	
673	675	668	667	665	654	660	659	
93 650	88 030	82 788	81 117	83 031	88 727	63 893	45 141	
		121 455			125 923			
1 393	1 395	1 387	1 386	1 388	1 392	1 375	1 374	17.7
132	133	130	131	130	131	133	134	
1 525	1 528	1 517	1 517	1 518	1 523	1 508	1 508	
191 148	183 392	187 634	153 580	177 478	183 124	79 306	188 130	
		206 100			206 890			
6 490	6 422	6 269	6 154	6 119	6 087	6 042	6 029	18
1 651	1 655	1 635	1 611	1 617	1 626	1 615	1 644	
8 141	8 077	7 904	7 765	7 736	7 713	7 657	7 673	
1 023 242	924 460	929 390	767 255	881 042	893 151	575 220	783 785	
		1 263 143			1 197 863			

PRODCOM - Tewerkstelling, uren en lonen

Tewerkstelling, uren en lonen volgens de hoofdactiviteit van de vestiging (voorlopige

NACE Code	Omschrijving	2000			2000
		Oktober	November	December	
18.1	- Vervaardiging van kleding van leer	Aantal arbeiders	##	##	##
		Aantal bedienden	##	##	##
		Totaal	86	85	88
		Aantal uren (1)	11 282	11 711	9 117
		Trimestriële lonen (2)			14 677
18.A	- Vervaardiging van kleding van leer en bontnijverheid (18.A = 18.1 + 18.3)	Aantal arbeiders	121	119	105
		Aantal bedienden	47	46	49
		Totaal	168	165	154
		Aantal uren (1)	21 530	20 210	15 105
		Trimestriële lonen (2)			29 666
18.2	- Vervaardiging van overige kleding	Aantal arbeiders	6 544	6 502	6 414
		Aantal bedienden	1 582	1 585	1 580
		Totaal	8 126	8 087	7 994
		Aantal uren (1)	884 352	859 771	759 938
		Trimestriële lonen (2)			1 226 754
18.3	- Bontnijverheid	Aantal arbeiders	##	##	##
		Aantal bedienden	##	##	##
		Totaal	82	80	66
		Aantal uren (1)	10 248	8 499	5 988
		Trimestriële lonen (2)			14 989
19	Leernijverheid en vervaardiging van schoeisel	Aantal arbeiders	1 669	1 652	1 640
		Aantal bedienden	392	393	390
		Totaal	2 061	2 045	2 030
		Aantal uren (1)	267 083	244 216	205 455
		Trimestriële lonen (2)			471 976
19.A	- Looien, bereiden en vervaardiging van lederen artikelen, behalve schoeisel (19.A = 19.1 + 19.2)	Aantal arbeiders	##	##	##
		Aantal bedienden	##	##	##
		Totaal	1 621	1 605	1 594
		Aantal uren (1)	219 438	200 907	166 475
		Trimestriële lonen (2)			389 987
19.3	- Vervaardiging van schoeisel	Aantal arbeiders	##	##	##
		Aantal bedienden	##	##	##
		Totaal	440	440	436
		Aantal uren (1)	47 645	43 309	38 980
		Trimestriële lonen (2)			81 989
20	Houtindustrie en vervaardiging van artikelen van hout, kurk, riet en vlechtwerk	Aantal arbeiders	9 016	9 042	8 986
		Aantal bedienden	2 021	2 028	2 021
		Totaal	11 037	11 070	11 007
		Aantal uren (1)	1 603 399	1 499 613	1 168 862
		Trimestriële lonen (2)			2 286 853
20.1	- Zagen en schaven van hout, impregneren van hout	Aantal arbeiders	1 415	1 420	1 405
		Aantal bedienden	323	325	323
		Totaal	1 738	1 745	1 728
		Aantal uren (1)	253 416	231 112	184 597
		Trimestriële lonen (2)			323 321
20.2	- Vervaardiging van panelen en platen van hout	Aantal arbeiders	2 555	2 550	2 536
		Aantal bedienden	465	474	472
		Totaal	3 020	3 024	3 008
		Aantal uren (1)	432 978	415 735	309 773
		Trimestriële lonen (2)			709 926
20.3	- Vervaardiging van schrijn- en timmerwerk	Aantal arbeiders	3 671	3 691	3 668
		Aantal bedienden	802	796	795
		Totaal	4 473	4 487	4 463
		Aantal uren (1)	661 302	612 737	474 310
		Trimestriële lonen (2)			898 703
20.4	- Vervaardiging van houten emballage	Aantal arbeiders	764	772	774
		Aantal bedienden	160	160	157
		Totaal	924	932	931
		Aantal uren (1)	127 040	122 824	97 715
		Trimestriële lonen (2)			182 430

(1) Tot december 1998 uren-arbeiders, vanaf januari 1999 uren gepresteerd door de werknemers (bedienden en arbeiders).

PRODCOM - Tewerkstelling, uren en lonen

cijfers) - vervolg

2001								NACE
Januari	Februari	Maart	April	Mei	Juni	Juli	Augustus	Code
##	##	##	##	##	##	##	##	18.1
##	##	##	##	##	##	##	##	
83	88	84	84	86	85	86	86	
12 136	10 714	10 399	9 827	11 419	10 507	9 137	9 342	
		12 970			13 458			18.A
6 390	6 319	6 171	6 057	6 019	5 994	5 948	5 932	18.2
1 605	1 606	1 585	1 562	1 569	1 579	1 569	1 598	
7 995	7 925	7 756	7 619	7 588	7 573	7 517	7 530	
1 004 590	907 042	911 118	750 993	863 126	876 376	563 083	769 172	
		1 240 727			1 173 737			
##	##	##	##	##	##	##	##	18.3
##	##	##	##	##	##	##	##	
63	64	64	62	62	55	54	57	
6 516	6 704	7 873	6 435	6 497	6 268	3 000	5 271	
		9 446			10 668			
1 598	1 590	1 538	1 513	1 502	1 501	1 489	1 481	19
383	390	384	372	371	368	369	370	
1 981	1 980	1 922	1 885	1 873	1 869	1 858	1 851	
248 204	221 073	244 461	209 867	231 231	227 902	171 073	201 025	
		357 977			408 349			
##	##	##	##	##	##	##	##	19.A
##	##	##	##	##	##	##	##	
1 556	1 562	1 561	1 556	1 543	1 535	1 531	1 527	
200 357	181 895	204 350	179 405	193 789	189 537	151 528	165 133	
		300 634			360 946			
##	##	##	##	##	##	##	##	19.3
##	##	##	##	##	##	##	##	
425	418	361	329	330	334	327	324	
47 847	39 178	40 111	30 462	37 442	38 365	19 545	35 892	
		57 343			47 403			
9 021	9 059	9 005	8 990	8 967	8 917	8 935	8 919	20
2 029	2 029	2 029	2 020	2 024	1 995	2 006	2 017	
11 050	11 088	11 034	11 010	10 991	10 912	10 941	10 936	
1 513 947	1 483 577	1 577 042	1 402 342	1 509 606	1 456 939	979 291	1 261 872	
		2 247 261			2 331 836			
1 447	1 456	1 445	1 436	1 440	1 434	1 438	1 456	20.1
322	323	319	319	319	319	317	322	
1 769	1 779	1 764	1 755	1 759	1 753	1 755	1 778	
240 593	229 907	253 869	235 820	243 463	238 668	147 009	223 068	
		325 653			342 068			
2 579	2 594	2 587	2 560	2 570	2 544	2 553	2 545	20.2
479	479	487	487	491	473	476	481	
3 058	3 073	3 074	3 047	3 061	3 017	3 029	3 026	
444 559	426 685	433 488	381 737	413 178	388 908	296 869	346 585	
		699 467			731 006			
3 669	3 682	3 655	3 678	3 649	3 652	3 651	3 651	20.3
808	807	810	805	806	800	807	809	
4 477	4 489	4 465	4 483	4 455	4 452	4 458	4 460	
585 766	602 417	647 243	568 521	622 228	610 494	352 240	501 970	
		881 409			907 520			
759	755	753	756	751	733	740	734	20.4
157	156	152	149	149	147	147	146	
916	911	905	905	900	880	887	880	
132 387	120 292	128 532	114 919	120 964	114 044	101 278	105 756	
		190 714			201 748			

PRODCOM - Tewerkstelling, uren en lonen

Tewerkstelling, uren en lonen volgens de hoofdactiviteit van de vestiging (voorlopige

NACE Code	Omschrijving		2000			2000
			Oktober	November	December	
20.5	- Vervaardiging van overige artikelen van hout, van kurk en riet en van vlechtwerk	Aantal arbeiders	611	609	603	616
		Aantal bedienden	271	273	274	265
		Totaal	882	882	877	882
		Aantal uren (1)	128 663	117 205	102 467	110 434
		Trimestriële lonen (2)			172 473	619 056
21	Papier- en kartonnijverheid	Aantal arbeiders	12 244	12 287	12 275	12 280
		Aantal bedienden	3 877	3 849	3 852	3 851
		Totaal	16 121	16 136	16 127	16 132
		Aantal uren (1)	2 257 492	2 121 563	1 725 648	2 072 405
		Trimestriële lonen (2)			5 229 685	17 548 840
21.1	- Vervaardiging van papierpulp, papier en karton	Aantal arbeiders	3 855	3 898	3 872	3 900
		Aantal bedienden	1 488	1 490	1 497	1 485
		Totaal	5 343	5 388	5 369	5 386
		Aantal uren (1)	735 070	692 693	580 798	688 111
		Trimestriële lonen (2)			2 160 129	7 139 411
21.2	- Vervaardiging van artikelen van papier en karton	Aantal arbeiders	8 389	8 389	8 403	8 380
		Aantal bedienden	2 389	2 359	2 355	2 365
		Totaal	10 778	10 748	10 758	10 746
		Aantal uren (1)	1 522 422	1 428 870	1 144 850	1 384 294
		Trimestriële lonen (2)			3 069 556	10 409 429
22	Uitgeverijen, drukkerijen en reproductie van opgenomen media	Aantal arbeiders	13 243	13 273	13 262	13 202
		Aantal bedienden	15 127	15 149	15 122	14 916
		Totaal	28 370	28 422	28 384	28 118
		Aantal uren (1)	4 004 421	3 803 715	3 347 914	3 670 623
		Trimestriële lonen (2)			9 448 302	32 331 662
22.A	- Uitgeverijen en reproductie van opgenomen media (22.A = 22.1 + 22.3)	Aantal arbeiders	1 303	1 297	1 300	1 314
		Aantal bedienden	9 652	9 644	9 661	9 514
		Totaal	10 955	10 941	10 961	10 829
		Aantal uren (1)	1 587 799	1 513 678	1 350 254	1 470 806
		Trimestriële lonen (2)			4 175 955	14 494 200
22.2	- Drukkerijen en aanverwante diensten	Aantal arbeiders	11 940	11 976	11 962	11 887
		Aantal bedienden	5 475	5 505	5 461	5 401
		Totaal	17 415	17 481	17 423	17 288
		Aantal uren (1)	2 416 622	2 290 037	1 997 660	2 199 817
		Trimestriële lonen (2)			5 272 347	17 837 462
24	Chemische nijverheid	Aantal arbeiders	31 159	31 338	31 333	31 027
		Aantal bedienden	35 377	35 448	35 384	34 972
		Totaal	66 536	66 786	66 717	66 000
		Aantal uren (1)	9 510 351	8 875 382	7 801 394	8 672 351
		Trimestriële lonen (2)			28 246 747	96 986 451
24.1	- Vervaardiging van chemische basisproducten	Aantal arbeiders	14 198	14 225	14 292	14 163
		Aantal bedienden	14 306	14 286	14 369	14 219
		Totaal	28 504	28 511	28 661	28 383
		Aantal uren (1)	3 994 019	3 756 068	3 420 318	3 689 795
		Trimestriële lonen (2)			12 923 584	45 018 724
24.2	- Vervaardiging van verdelgingsmiddelen en van chemische producten voor de landbouw	Aantal arbeiders	722	719	724	724
		Aantal bedienden	774	777	783	778
		Totaal	1 496	1 496	1 507	1 503
		Aantal uren (1)	222 793	213 976	196 433	210 632
		Trimestriële lonen (2)			608 462	2 331 935
24.3	- Vervaardiging van verf, vernis en drukinkt	Aantal arbeiders	1 564	1 570	1 580	1 545
		Aantal bedienden	1 967	1 974	1 972	1 962
		Totaal	3 531	3 544	3 552	3 508
		Aantal uren (1)	550 100	530 974	459 169	511 568
		Trimestriële lonen (2)			1 449 409	4 724 244
24.4	- Farmaceutische nijverheid	Aantal arbeiders	4 369	4 389	4 399	4 314
		Aantal bedienden	9 848	9 891	9 837	9 546
		Totaal	14 217	14 280	14 236	13 861
		Aantal uren (1)	2 129 557	1 900 482	1 703 125	1 873 089
		Trimestriële lonen (2)			6 269 029	20 412 607

(1) Tot december 1998 uren-arbeiders, vanaf januari 1999 uren gepresteerd door de werknemers (bedienden en arbeiders).

PRODCOM - Tewerkstelling, uren en lonen

cijfers) - vervolg

2001								NACE
Januari	Februari	Maart	April	Mei	Juni	Juli	Augustus	Code
567	572	565	560	557	554	553	533	20.5
263	264	261	260	259	256	259	259	
830	836	826	820	816	810	812	792	
110 642	104 276	113 910	101 345	109 773	104 825	81 895	84 493	
		150 018			149 494			
12 148	12 129	12 149	12 118	12 121	12 089	12 047	12 047	21
3 825	3 852	3 844	3 856	3 853	3 845	3 839	3 848	
15 973	15 981	15 993	15 974	15 974	15 934	15 886	15 895	
2 274 644	2 079 532	2 256 234	1 999 156	2 087 224	2 028 978	1 724 832	1 833 181	
		4 153 945			4 398 331			
3 861	3 855	3 855	3 814	3 808	3 778	3 762	3 767	21.1
1 472	1 473	1 468	1 470	1 467	1 461	1 465	1 459	
5 333	5 328	5 323	5 284	5 275	5 239	5 227	5 226	
733 855	681 239	735 116	655 858	669 290	644 992	569 192	582 111	
		1 644 728			1 772 771			
8 287	8 274	8 294	8 304	8 313	8 311	8 285	8 280	21.2
2 353	2 379	2 376	2 386	2 386	2 384	2 374	2 389	
10 640	10 653	10 670	10 690	10 699	10 695	10 659	10 669	
1 540 789	1 398 293	1 521 118	1 343 298	1 417 934	1 383 986	1 155 640	1 251 070	
		2 509 217			2 625 560			
13 334	13 362	13 366	13 327	13 288	13 194	13 184	13 250	22
15 155	15 200	15 204	15 218	15 275	15 257	15 156	15 158	
28 489	28 562	28 570	28 545	28 563	28 451	28 340	28 408	
3 969 706	3 721 945	3 987 974	3 611 953	3 781 046	3 586 761	2 936 599	3 480 084	
		7 865 953			8 331 128			
1 276	1 282	1 287	1 287	1 271	1 287	1 292	1 290	22.A
9 764	9 794	9 810	9 834	9 876	9 887	9 828	9 817	
11 040	11 076	11 097	11 121	11 147	11 174	11 120	11 107	
1 604 068	1 493 808	1 604 876	1 457 780	1 541 270	1 459 096	1 282 502	1 425 690	
		3 450 300			3 816 512			
12 058	12 080	12 079	12 040	12 017	11 907	11 892	11 960	22.2
5 391	5 406	5 394	5 384	5 399	5 370	5 328	5 341	
17 449	17 486	17 473	17 424	17 416	17 277	17 220	17 301	
2 365 638	2 228 137	2 383 098	2 154 173	2 239 776	2 127 665	1 654 097	2 054 394	
		4 415 653			4 514 616			
31 239	31 163	31 128	31 093	31 105	31 067	31 068	31 070	24
35 458	35 490	35 504	35 230	35 269	35 288	35 279	35 421	
66 697	66 653	66 632	66 323	66 374	66 355	66 347	66 491	
9 574 989	8 842 044	9 649 103	8 522 651	8 864 968	8 656 849	7 178 096	7 871 916	
		23 946 174			25 659 508			
14 205	14 151	14 184	14 196	14 199	14 181	14 180	14 183	24.1
14 505	14 484	14 482	14 488	14 479	14 515	14 547	14 568	
28 710	28 635	28 666	28 684	28 678	28 696	28 727	28 751	
4 106 577	3 761 909	4 109 153	3 642 492	3 798 876	3 666 571	3 282 484	3 310 914	
		11 305 283			11 708 069			
729	704	701	694	674	679	677	676	24.2
810	816	821	825	821	827	790	794	
1 539	1 520	1 522	1 519	1 495	1 506	1 467	1 470	
233 839	218 472	232 570	210 086	216 596	208 773	197 605	199 064	
		608 948			622 526			
1 580	1 579	1 578	1 563	1 551	1 549	1 546	1 564	24.3
1 952	1 962	1 949	1 945	1 939	1 973	1 972	1 976	
3 532	3 541	3 527	3 508	3 490	3 522	3 518	3 540	
557 405	519 313	573 712	516 933	541 935	525 089	482 661	547 136	
		1 113 309			1 237 370			
4 432	4 502	4 502	4 517	4 533	4 575	4 610	4 635	24.4
9 776	9 785	9 830	9 817	9 855	9 792	9 872	9 934	
14 208	14 287	14 332	14 334	14 388	14 367	14 482	14 569	
2 048 894	1 886 960	2 112 803	1 897 686	1 929 868	1 953 394	1 332 376	1 764 847	
		5 111 527			5 740 489			

PRODCOM - Tewerkstelling, uren en lonen

Tewerkstelling, uren en lonen volgens de hoofdactiviteit van de vestiging (voorlopige

NACE Code	Omschrijving	2000			2000	
		Oktober	November	December		
24.5	- Vervaardiging van zeep, was- en poetsmiddelen, parfums en cosmetische artikelen	Aantal arbeiders	3 375	3 483	3 476	3 322
		Aantal bedienden	2 133	2 164	2 164	2 128
		Totaal	5 508	5 647	5 640	5 450
		Aantal uren (1)	747 841	755 596	640 259	705 977
		Trimestriële lonen (2)			1 700 878	5 843 110
24.6	- Vervaardiging van overige chemische producten	Aantal arbeiders	4 907	4 915	4 823	4 965
		Aantal bedienden	5 820	5 829	5 736	5 817
		Totaal	10 727	10 744	10 559	10 783
		Aantal uren (1)	1 514 395	1 379 662	1 094 682	1 368 584
		Trimestriële lonen (2)			4 572 880	16 255 111
24.7	- Vervaardiging van synthetische en kunstmatige vezels	Aantal arbeiders	2 024	2 037	2 039	1 991
		Aantal bedienden	529	527	523	519
		Totaal	2 553	2 564	2 562	2 510
		Aantal uren (1)	351 646	338 624	287 408	312 702
		Trimestriële lonen (2)			722 505	2 400 720
25	Rubber- en kunststofnijverheid	Aantal arbeiders	20 746	20 694	20 681	20 598
		Aantal bedienden	7 529	7 551	7 559	7 454
		Totaal	28 275	28 245	28 240	28 053
		Aantal uren (1)	4 067 554	3 768 332	3 000 987	3 601 351
		Trimestriële lonen (2)			8 172 446	28 115 812
25.1	- Rubbenijverheid	Aantal arbeiders	2 684	2 647	2 664	2 719
		Aantal bedienden	861	857	852	867
		Totaal	3 545	3 504	3 516	3 586
		Aantal uren (1)	517 636	472 557	400 151	466 846
		Trimestriële lonen (2)			936 591	3 451 471
25.2	- Vervaardiging van producten van kunststof	Aantal arbeiders	18 062	18 047	18 017	17 879
		Aantal bedienden	6 668	6 694	6 707	6 586
		Totaal	24 730	24 741	24 724	24 466
		Aantal uren (1)	3 549 918	3 295 775	2 600 836	3 134 505
		Trimestriële lonen (2)			7 235 855	24 664 341
26	Vervaardiging van overige niet-metaalhoudende minerale producten	Aantal arbeiders	23 527	23 457	23 334	23 387
		Aantal bedienden	7 097	7 106	7 123	7 059
		Totaal	30 624	30 563	30 457	30 447
		Aantal uren (1)	4 366 068	4 040 863	3 283 577	3 925 421
		Trimestriële lonen (2)			8 680 379	30 928 110
26.1	- Vervaardiging van glas en glaswerk	Aantal arbeiders	8 493	8 483	8 415	8 482
		Aantal bedienden	2 498	2 497	2 500	2 500
		Totaal	10 991	10 980	10 915	10 982
		Aantal uren (1)	1 522 720	1 442 517	1 159 742	1 387 064
		Trimestriële lonen (2)			3 043 668	11 115 638
26.A	- Vervaardiging van keramische tegels, plavuizen, behalve dakpannen en bakstenen (26.A = 26.2 + 26.3)	Aantal arbeiders	1 266	1 217	1 202	1 274
		Aantal bedienden	355	356	354	357
		Totaal	1 621	1 573	1 556	1 631
		Aantal uren (1)	221 903	198 083	154 091	196 227
		Trimestriële lonen (2)			466 914	1 561 373
26.4	- Vervaardiging van dakpannen, bakstenen en overige producten voor de bouw van gebakken klei	Aantal arbeiders	1 863	1 855	1 823	1 857
		Aantal bedienden	426	426	427	417
		Totaal	2 289	2 281	2 250	2 274
		Aantal uren (1)	326 081	299 158	263 092	298 641
		Trimestriële lonen (2)			628 511	2 124 162
26.5	- Vervaardiging van cement, kalk en gips	Aantal arbeiders	1 583	1 589	1 605	1 587
		Aantal bedienden	883	881	875	877
		Totaal	2 466	2 470	2 480	2 464
		Aantal uren (1)	351 791	335 165	286 064	327 774
		Trimestriële lonen (2)			923 212	3 522 685
26.6	- Vervaardiging van artikelen van beton, gips en cement	Aantal arbeiders	8 196	8 171	8 170	8 071
		Aantal bedienden	2 226	2 225	2 253	2 198
		Totaal	10 422	10 396	10 423	10 270
		Aantal uren (1)	1 518 557	1 381 296	1 114 474	1 345 315
		Trimestriële lonen (2)			2 888 847	10 008 012

(1) Tot december 1998 uren-arbeiders, vanaf januari 1999 uren gepresteerd door de werknemers (bedienden en arbeiders).

PRODCOM - Tewerkstelling, uren en lonen

cijfers) - vervolg

2001								NACE
Januari	Februari	Maart	April	Mei	Juni	Juli	Augustus	Code
3 442	3 392	3 362	3 355	3 369	3 326	3 341	3 332	24.5
2 201	2 212	2 212	1 915	1 928	1 943	1 932	1 939	
5 643	5 604	5 574	5 270	5 297	5 269	5 273	5 271	
792 269	729 803	777 191	654 124	687 681	668 875	594 510	641 127	
		1 502 999			1 419 755			
4 737	4 729	4 733	4 724	4 741	4 744	4 708	4 698	24.6
5 688	5 699	5 694	5 719	5 725	5 726	5 661	5 702	
10 425	10 428	10 427	10 443	10 466	10 470	10 369	10 400	
1 471 853	1 378 830	1 485 901	1 268 171	1 349 951	1 308 842	1 070 711	1 134 355	
		3 686 780			4 302 348			
2 114	2 106	2 068	2 044	2 038	2 013	2 006	1 982	24.7
526	532	516	521	522	512	505	508	
2 640	2 638	2 584	2 565	2 560	2 525	2 511	2 490	
364 152	346 757	357 773	333 159	340 061	325 305	217 749	274 473	
		617 328			628 951			
20 902	20 894	20 879	20 838	20 753	20 351	20 385	20 274	25
7 656	7 672	7 687	7 738	7 726	7 646	7 657	7 663	
28 558	28 566	28 566	28 576	28 479	27 997	28 042	27 937	
4 014 545	3 736 122	4 102 131	3 595 264	3 709 894	3 656 891	2 733 384	3 169 954	
		7 100 904			7 614 627			
2 735	2 735	2 728	2 673	2 663	2 356	2 348	2 245	25.1
878	875	878	874	871	824	820	817	
3 613	3 610	3 606	3 547	3 534	3 180	3 168	3 062	
512 172	464 564	506 395	429 631	394 803	411 437	325 457	336 957	
		917 238			1 064 374			
18 167	18 159	18 151	18 165	18 090	17 995	18 037	18 029	25.2
6 778	6 797	6 809	6 864	6 855	6 822	6 837	6 846	
24 945	24 956	24 960	25 029	24 945	24 817	24 874	24 875	
3 502 373	3 271 558	3 595 736	3 165 633	3 315 091	3 245 454	2 407 927	2 832 997	
		6 183 666			6 550 253			
23 014	22 971	23 066	23 018	23 059	22 773	22 746	22 765	26
7 154	7 154	7 175	7 141	7 144	7 128	7 101	7 129	
30 168	30 125	30 241	30 159	30 203	29 901	29 847	29 894	
3 966 099	4 004 518	4 350 773	3 823 110	4 048 988	4 024 265	2 823 797	3 605 619	
		7 750 969			7 843 272			
8 328	8 339	8 402	8 374	8 421	8 172	8 113	8 150	26.1
2 506	2 502	2 501	2 501	2 511	2 503	2 498	2 523	
10 834	10 841	10 903	10 875	10 932	10 675	10 611	10 673	
1 452 324	1 419 797	1 524 326	1 347 504	1 381 613	1 364 876	1 082 518	1 185 991	
		2 747 144			2 745 758			
1 171	1 154	1 133	1 142	1 134	1 112	1 120	1 116	26.A
353	352	352	351	348	342	328	324	
1 524	1 506	1 485	1 493	1 482	1 454	1 448	1 440	
206 831	202 908	214 633	187 032	200 336	192 153	136 056	156 766	
		380 616			391 387			
1 801	1 777	1 783	1 790	1 796	1 797	1 807	1 818	26.4
426	424	420	417	416	414	415	414	
2 227	2 201	2 203	2 207	2 212	2 211	2 222	2 232	
311 550	296 789	322 112	293 199	310 361	295 320	270 145	265 733	
		507 755			530 053			
1 545	1 535	1 543	1 531	1 521	1 512	1 528	1 525	26.5
907	914	899	894	894	892	887	885	
2 452	2 449	2 442	2 425	2 415	2 404	2 415	2 410	
342 902	317 655	343 479	305 402	321 605	310 443	305 394	308 908	
		1 004 090			854 926			
8 089	8 085	8 091	8 103	8 102	8 094	8 092	8 066	26.6
2 251	2 243	2 277	2 263	2 258	2 254	2 251	2 262	
10 340	10 328	10 368	10 366	10 360	10 348	10 343	10 328	
1 283 418	1 394 463	1 535 721	1 331 058	1 439 870	1 471 037	796 907	1 314 691	
		2 463 726			2 647 920			

PRODCOM - Tewerkstelling, uren en lonen

Tewerkstelling, uren en lonen volgens de hoofdactiviteit van de vestiging (voorlopige)

NACE		2000			2000	
Code	Omschrijving	Oktober	November	December		
26.7	- Bewerken van natuursteen	Aantal arbeiders	1 193	1 199	1 173	1 179
		Aantal bedienden	345	354	349	341
		Totaal	1 538	1 553	1 522	1 521
		Aantal uren (1)	235 479	212 850	174 953	200 405
		Trimestriële lonen (2)			322 029	1 205 763
26.8	- Vervaardiging van overige niet-metaalhoudende minerale producten	Aantal arbeiders	933	943	946	934
		Aantal bedienden	364	367	365	367
		Totaal	1 297	1 310	1 311	1 301
		Aantal uren (1)	189 537	171 794	131 161	169 992
		Trimestriële lonen (2)			407 198	1 390 477
2C	Metallurgie (2C= 27 m.u.v. EGK)	Aantal arbeiders	12 255	12 303	12 298	12 090
		Aantal bedienden	4 360	4 364	4 358	4 334
		Totaal	16 615	16 667	16 656	16 425
		Aantal uren (1)	2 316 155	2 178 554	1 745 919	2 089 050
		Trimestriële lonen (2)			5 562 108	19 219 802
27.2	- Vervaardiging van buizen	Aantal arbeiders	830	841	844	832
		Aantal bedienden	182	180	180	186
		Totaal	1 012	1 021	1 024	1 018
		Aantal uren (1)	143 309	129 274	101 981	126 725
		Trimestriële lonen (2)			276 118	990 432
27.3	- Eerste verwerking van staal en productie van niet-EGKS-ferrolegeringen	Aantal arbeiders	3 566	3 567	3 547	3 485
		Aantal bedienden	1 264	1 260	1 257	1 251
		Totaal	4 830	4 827	4 804	4 737
		Aantal uren (1)	693 124	651 081	510 621	607 327
		Trimestriële lonen (2)			1 619 230	5 564 195
27.4	- Productie van non-ferrometalen	Aantal arbeiders	6 123	6 148	6 156	6 075
		Aantal bedienden	2 525	2 536	2 534	2 511
		Totaal	8 648	8 684	8 690	8 587
		Aantal uren (1)	1 172 584	1 109 403	901 727	1 093 554
		Trimestriële lonen (2)			3 049 747	10 626 467
27.5	- Gieten van metalen	Aantal arbeiders	1 736	1 747	1 751	1 696
		Aantal bedienden	389	388	387	385
		Totaal	2 125	2 135	2 138	2 082
		Aantal uren (1)	307 138	288 796	231 590	261 443
		Trimestriële lonen (2)			617 013	2 038 708
28	Vervaardiging van producten van metaal	Aantal arbeiders	40 656	40 391	40 193	40 301
		Aantal bedienden	11 386	11 334	11 312	11 258
		Totaal	52 042	51 725	51 505	51 560
		Aantal uren (1)	7 469 269	6 875 176	5 486 621	6 626 497
		Trimestriële lonen (2)			13 855 127	47 443 118
28.1	- Vervaardiging van metalen constructiewerken	Aantal arbeiders	14 634	14 394	14 328	14 500
		Aantal bedienden	3 879	3 834	3 841	3 804
		Totaal	18 513	18 228	18 169	18 304
		Aantal uren (1)	2 688 124	2 432 035	1 946 368	2 367 814
		Trimestriële lonen (2)			4 569 984	15 680 783
28.2	- Vervaardiging van metalen recipiënten; vervaardiging van radiatoren en ketels voor centrale verwarming	Aantal arbeiders	4 711	4 727	4 712	4 651
		Aantal bedienden	1 562	1 562	1 559	1 541
		Totaal	6 273	6 289	6 271	6 192
		Aantal uren (1)	917 881	852 111	693 801	808 975
		Trimestriële lonen (2)			1 849 185	6 141 695
28.3	- Vervaardiging van stoomketels	Aantal arbeiders	3 341	3 354	3 312	3 341
		Aantal bedienden	903	898	890	909
		Totaal	4 244	4 252	4 202	4 251
		Aantal uren (1)	556 992	517 070	440 774	517 480
		Trimestriële lonen (2)			1 105 430	3 941 186
28.4	- Smeden, persen, stampen en profielwalsen van metaal; poedermetallurgie	Aantal arbeiders	886	884	891	865
		Aantal bedienden	213	218	215	213
		Totaal	1 099	1 102	1 106	1 079
		Aantal uren (1)	167 748	157 662	132 919	146 040
		Trimestriële lonen (2)			295 679	971 873

(1) Tot december 1998 uren-arbeiders, vanaf januari 1999 uren gepresteerd door de werknemers (bedienden en arbeiders).

PRODCOM - Tewerkstelling, uren en lonen

cijfers) - vervolg

2001								NACE
Januari	Februari	Maart	April	Mei	Juni	Juli	Augustus	Code
1 140	1 138	1 157	1 137	1 144	1 150	1 151	1 162	26.7
345	352	355	352	357	358	356	355	
1 485	1 490	1 512	1 489	1 501	1 508	1 507	1 517	
190 244	197 559	222 233	194 782	215 636	215 227	118 368	210 666	
		305 942			329 431			
940	943	957	941	941	936	935	928	26.8
366	367	371	363	360	365	366	366	
1 306	1 310	1 328	1 304	1 301	1 301	1 301	1 294	
178 830	175 347	188 269	164 133	179 567	175 209	114 409	162 864	
		341 696			343 797			
12 293	12 271	12 212	12 210	12 182	12 161	12 121	12 132	2C
4 398	4 426	4 438	4 452	4 474	4 471	4 498	4 523	
16 691	16 697	16 650	16 662	16 656	16 632	16 619	16 655	
2 341 700	2 156 528	2 372 654	2 109 437	2 174 736	2 144 769	1 569 088	1 725 226	
		4 944 436			4 890 190			
807	791	783	783	773	773	769	771	27.2
179	180	177	181	176	174	175	171	
986	971	960	964	949	947	944	942	
132 368	125 583	134 585	116 021	125 639	118 540	85 353	96 229	
		246 938			233 307			
3 538	3 539	3 515	3 510	3 496	3 476	3 427	3 431	27.3
1 263	1 291	1 293	1 298	1 306	1 296	1 296	1 305	
4 801	4 830	4 808	4 808	4 802	4 772	4 723	4 736	
695 347	645 956	702 950	607 532	627 678	625 632	479 856	450 858	
		1 449 343			1 412 066			
6 140	6 128	6 107	6 124	6 112	6 110	6 137	6 150	27.4
2 541	2 542	2 556	2 559	2 575	2 586	2 614	2 632	
8 681	8 670	8 663	8 683	8 687	8 696	8 751	8 782	
1 193 872	1 087 826	1 207 434	1 107 466	1 136 545	1 103 342	820 145	946 566	
		2 696 930			2 668 169			
1 808	1 813	1 807	1 793	1 801	1 802	1 788	1 780	27.5
415	413	412	414	417	415	413	415	
2 223	2 226	2 219	2 207	2 218	2 217	2 201	2 195	
320 113	297 163	327 685	278 418	284 874	297 255	183 734	231 573	
		551 225			576 648			
40 364	40 372	40 382	40 252	40 121	40 257	40 277	40 399	28
11 463	11 506	11 487	11 492	11 525	11 490	11 513	11 510	
51 827	51 878	51 869	51 744	51 646	51 747	51 790	51 909	
7 236 835	6 793 499	7 465 554	6 565 225	6 898 419	6 840 869	5 001 595	6 082 206	
		11 737 266			12 035 135			
14 351	14 351	14 350	14 250	14 161	14 251	14 348	14 453	28.1
3 853	3 871	3 878	3 850	3 884	3 869	3 904	3 872	
18 204	18 222	18 228	18 100	18 045	18 120	18 252	18 325	
2 520 268	2 401 585	2 623 831	2 321 259	2 447 630	2 408 192	1 655 358	2 271 963	
		3 838 753			3 925 475			
4 728	4 742	4 748	4 755	4 740	4 807	4 821	4 854	28.2
1 579	1 596	1 589	1 599	1 629	1 614	1 620	1 630	
6 307	6 338	6 337	6 354	6 369	6 421	6 441	6 484	
902 544	832 522	916 147	799 725	852 781	853 150	693 983	769 140	
		1 491 108			1 603 226			
3 341	3 232	3 253	3 257	3 224	3 225	3 246	3 250	28.3
907	885	878	877	885	880	884	882	
4 248	4 117	4 131	4 134	4 109	4 105	4 130	4 132	
528 529	497 606	574 542	503 892	523 794	553 571	462 010	475 562	
		914 723			963 754			
845	838	848	844	848	853	852	860	28.4
215	222	225	224	221	223	225	228	
1 060	1 060	1 073	1 068	1 069	1 076	1 077	1 088	
161 220	149 145	164 866	144 289	151 592	153 425	116 025	136 012	
		253 419			247 007			

PRODCOM - Tewerkstelling, uren en lonen

Tewerkstelling, uren en lonen volgens de hoofdactiviteit van de vestiging (voorlopige

NACE Code	Omschrijving		2000			2000
			Oktober	November	December	
28.5	- Oppervlaktebehandeling en bekleding van metaal; algemene metaalbewerking	Aantal arbeiders	7 697	7 710	7 705	7 605
		Aantal bedienden	1 815	1 816	1 802	1 783
		Totaal	9 512	9 526	9 507	9 389
		Aantal uren (1)	1 352 132	1 257 965	978 767	1 202 333
		Trimestriële lonen (2)			2 589 228	8 720 100
28.6	- Vervaardiging van scharen, messen, bestekken, gereedschap en ijzerwaren	Aantal arbeiders	2 091	2 100	2 078	2 108
		Aantal bedienden	852	846	847	837
		Totaal	2 943	2 946	2 925	2 945
		Aantal uren (1)	428 989	394 661	304 612	383 227
		Trimestriële lonen (2)			790 953	2 830 008
28.7	- Vervaardiging van overige producten van metaal	Aantal arbeiders	7 296	7 222	7 167	7 228
		Aantal bedienden	2 162	2 160	2 158	2 168
		Totaal	9 458	9 382	9 325	9 397
		Aantal uren (1)	1 357 403	1 263 672	989 380	1 200 625
		Trimestriële lonen (2)			2 654 668	9 157 473
29	Vervaardiging van machines, apparaten en werktuigen	Aantal arbeiders	31 576	31 472	31 436	31 111
		Aantal bedienden	14 323	14 316	14 237	14 283
		Totaal	45 899	45 788	45 673	45 395
		Aantal uren (1)	6 547 742	6 119 140	4 845 023	5 851 935
		Trimestriële lonen (2)			13 755 589	47 361 772
29.1	- Vervaardiging van motoren en mechanisch drijfwerk, excl. luchtvaartmotoren, motorvoertuigen en -rijwielen	Aantal arbeiders	4 866	4 850	4 794	4 794
		Aantal bedienden	2 889	2 891	2 873	2 881
		Totaal	7 755	7 741	7 667	7 676
		Aantal uren (1)	1 091 367	1 015 139	817 492	982 188
		Trimestriële lonen (2)			2 783 917	8 992 797
29.2	- Vervaardiging van machines voor algemeen gebruik	Aantal arbeiders	8 981	8 974	9 021	8 864
		Aantal bedienden	4 357	4 354	4 317	4 372
		Totaal	13 338	13 328	13 338	13 237
		Aantal uren (1)	1 955 503	1 843 713	1 517 675	1 777 871
		Trimestriële lonen (2)			3 834 168	13 446 362
29.3	- Vervaardiging van machines voor de landbouw en de bosbouw	Aantal arbeiders	2 335	2 327	2 308	2 383
		Aantal bedienden	722	723	703	722
		Totaal	3 057	3 050	3 011	3 106
		Aantal uren (1)	420 432	412 009	312 202	414 119
		Trimestriële lonen (2)			759 614	2 890 280
29.4	- Vervaardiging van gereedschapswerktuigen	Aantal arbeiders	1 555	1 552	1 548	1 545
		Aantal bedienden	675	682	683	677
		Totaal	2 230	2 234	2 231	2 222
		Aantal uren (1)	339 228	317 897	243 115	300 791
		Trimestriële lonen (2)			615 728	2 209 955
29.5	- Vervaardiging van overige machines voor specifieke doeleinden	Aantal arbeiders	11 220	11 136	11 162	10 966
		Aantal bedienden	4 574	4 571	4 568	4 530
		Totaal	15 794	15 707	15 730	15 496
		Aantal uren (1)	2 230 678	2 051 183	1 562 854	1 929 443
		Trimestriële lonen (2)			4 734 944	16 092 638
29.6	- Vervaardiging van wapens en munitie	Aantal arbeiders	1 246	1 256	1 250	1 207
		Aantal bedienden	670	670	670	673
		Totaal	1 916	1 926	1 920	1 880
		Aantal uren (1)	265 372	248 046	207 203	229 186
		Trimestriële lonen (2)			557 606	2 191 806
29.7	- Vervaardiging van huishoudapparaten	Aantal arbeiders	1 373	1 377	1 353	1 349
		Aantal bedienden	436	425	423	426
		Totaal	1 809	1 802	1 776	1 776
		Aantal uren (1)	245 162	231 153	184 482	218 334
		Trimestriële lonen (2)			469 612	1 537 934
30	Vervaardiging van kantoormachines en computers	Aantal arbeiders	979	984	976	973
		Aantal bedienden	1 884	1 883	1 883	1 875
		Totaal	2 863	2 867	2 859	2 849
		Aantal uren (1)	409 236	379 809	333 721	382 345
		Trimestriële lonen (2)			1 039 805	3 726 398

(1) Tot december 1998 uren-arbeiders, vanaf januari 1999 uren gepresteerd door de werknemers (bedienden en arbeiders).

PRODCOM - Tewerkstelling, uren en lonen

cijfers) - vervolg

2001								NACE
Januari	Februari	Maart	April	Mei	Juni	Juli	Augustus	Code
7 804	7 901	7 912	7 875	7 867	7 846	7 770	7 764	28.5
1 854	1 872	1 889	1 904	1 871	1 873	1 863	1 879	
9 658	9 773	9 801	9 779	9 738	9 719	9 633	9 643	
1 353 615	1 272 605	1 380 928	1 227 853	1 287 680	1 257 119	907 749	1 081 103	
		2 218 269			2 272 188			
2 190	2 211	2 202	2 214	2 213	2 213	2 205	2 206	28.6
891	890	856	856	859	859	856	852	
3 081	3 101	3 058	3 070	3 072	3 072	3 061	3 058	
433 564	422 797	456 480	398 103	422 286	416 326	289 413	347 151	
		737 725			757 317			
7 105	7 097	7 069	7 057	7 068	7 062	7 035	7 012	28.7
2 164	2 170	2 172	2 182	2 176	2 172	2 161	2 167	
9 269	9 267	9 241	9 239	9 244	9 234	9 196	9 179	
1 337 095	1 217 239	1 348 760	1 170 104	1 212 656	1 199 086	877 057	1 001 275	
		2 283 269			2 266 168			
31 841	31 803	31 792	31 688	31 643	31 559	31 609	31 608	29
14 453	14 520	14 562	14 557	14 574	14 526	14 528	14 622	
46 294	46 323	46 354	46 245	46 217	46 085	46 137	46 230	
6 694 309	6 225 218	6 734 943	5 947 946	6 222 957	6 145 088	4 634 135	4 879 747	
		12 217 225			12 333 469			
4 747	4 804	4 796	4 753	4 776	4 776	4 773	4 768	29.1
2 952	2 933	2 943	2 922	2 936	2 939	2 964	2 974	
7 699	7 737	7 739	7 675	7 712	7 715	7 737	7 742	
1 108 176	1 015 097	1 060 576	957 749	1 000 379	991 527	885 651	887 986	
		2 236 698			2 223 758			
9 265	9 184	9 189	9 177	9 189	9 146	9 194	9 221	29.2
4 394	4 430	4 435	4 447	4 451	4 426	4 428	4 444	
13 659	13 614	13 624	13 624	13 640	13 572	13 622	13 665	
1 993 988	1 880 974	2 046 331	1 860 610	1 894 283	1 856 667	1 524 555	1 547 201	
		3 534 058			3 552 166			
2 494	2 516	2 548	2 574	2 571	2 552	2 547	2 523	29.3
718	723	720	719	716	709	708	711	
3 212	3 239	3 268	3 293	3 287	3 261	3 255	3 234	
511 651	467 919	509 949	458 742	481 958	466 145	298 512	315 812	
		806 157			833 143			
1 514	1 524	1 523	1 485	1 479	1 463	1 477	1 470	29.4
661	664	660	664	661	661	662	666	
2 175	2 188	2 183	2 149	2 140	2 124	2 139	2 136	
324 660	301 814	322 640	276 313	291 952	279 192	205 522	207 698	
		587 700			533 104			
11 105	11 058	11 012	11 008	10 955	10 945	10 927	10 927	29.5
4 567	4 591	4 625	4 617	4 620	4 601	4 574	4 631	
15 672	15 649	15 637	15 625	15 575	15 546	15 501	15 558	
2 229 288	2 053 983	2 255 678	1 930 323	2 048 249	2 058 214	1 404 736	1 514 663	
		4 123 477			4 157 801			
1 116	1 100	1 104	1 082	1 077	1 075	1 077	1 075	29.6
637	642	641	646	652	654	654	657	
1 753	1 742	1 745	1 728	1 729	1 729	1 731	1 732	
242 431	225 597	243 437	216 767	221 559	219 631	115 538	211 593	
		530 204			615 460			
1 466	1 483	1 486	1 475	1 462	1 468	1 480	1 490	29.7
473	486	487	491	487	485	487	488	
1 939	1 969	1 973	1 966	1 949	1 953	1 967	1 978	
261 478	256 473	272 393	224 237	259 768	250 241	178 255	173 237	
		398 931			418 037			
975	976	989	982	960	961	941	944	30
1 864	1 852	1 846	1 859	1 844	1 843	1 836	1 828	
2 839	2 828	2 835	2 841	2 804	2 804	2 777	2 772	
393 873	381 388	433 636	363 845	359 083	399 015	288 869	329 294	
		919 045			917 090			

PRODCOM - Tewerkstelling, uren en lonen

Tewerkstelling, uren en lonen volgens de hoofdactiviteit van de vestiging (voorlopige)

NACE Code	Omschrijving		2000			2000
			Oktober	November	December	
31	Vervaardiging van elektrische machines en apparaten	Aantal arbeiders	19 048	19 233	19 251	18 777
		Aantal bedienden	9 268	9 206	9 211	9 199
		Totaal	28 316	28 439	28 462	27 977
		Aantal uren (1)	4 064 332	3 679 104	3 038 716	3 559 813
		Trimestriële lonen (2)			8 621 791	29 781 148
31.1	- Vervaardiging van elektromotoren en van elektrische generatoren en transformatoren	Aantal arbeiders	2 223	2 208	2 210	2 223
		Aantal bedienden	1 857	1 784	1 809	1 822
		Totaal	4 080	3 992	4 019	4 046
		Aantal uren (1)	576 597	525 041	404 908	504 105
		Trimestriële lonen (2)			1 403 741	4 979 662
31.2	- Vervaardiging van schakel- en verdeelinrichtingen	Aantal arbeiders	5 295	5 323	5 341	5 038
		Aantal bedienden	2 310	2 332	2 322	2 268
		Totaal	7 605	7 655	7 663	7 307
		Aantal uren (1)	1 098 136	1 020 202	796 556	957 548
		Trimestriële lonen (2)			2 245 781	7 719 677
31.3	- Vervaardiging van geïsoleerde kabels en draad	Aantal arbeiders	1 692	1 721	1 719	1 696
		Aantal bedienden	575	574	570	565
		Totaal	2 267	2 295	2 289	2 262
		Aantal uren (1)	320 717	306 300	252 444	291 270
		Trimestriële lonen (2)			640 798	2 350 440
31.4	- Vervaardiging van accumulatoren en elektrische batterijen	Aantal arbeiders	1 539	1 532	1 518	1 546
		Aantal bedienden	401	402	399	396
		Totaal	1 940	1 934	1 917	1 942
		Aantal uren (1)	264 859	242 000	165 373	225 751
		Trimestriële lonen (2)			563 623	2 025 741
31.5	- Vervaardiging van elektrische lampen en verlichtingsapparaten	Aantal arbeiders	4 037	4 074	4 143	3 956
		Aantal bedienden	1 575	1 556	1 582	1 573
		Totaal	5 612	5 630	5 725	5 530
		Aantal uren (1)	826 218	698 366	713 719	708 352
		Trimestriële lonen (2)			1 471 275	5 088 102
31.6	- Vervaardiging van elektrische benodigdheden	Aantal arbeiders	4 262	4 375	4 320	4 316
		Aantal bedienden	2 550	2 558	2 529	2 572
		Totaal	6 812	6 933	6 849	6 888
		Aantal uren (1)	977 805	887 195	705 716	872 784
		Trimestriële lonen (2)			2 296 573	7 617 526
32	Vervaardiging van audio-, video- en telecommunicatieapparatuur	Aantal arbeiders	7 054	7 093	7 034	6 882
		Aantal bedienden	8 060	8 110	8 298	7 917
		Totaal	15 114	15 203	15 332	14 800
		Aantal uren (1)	2 170 018	2 078 316	1 752 912	1 922 488
		Trimestriële lonen (2)			5 828 498	19 619 412
32.1	- Vervaardiging van elektronische onderdelen	Aantal arbeiders	2 697	2 712	2 709	2 619
		Aantal bedienden	1 689	1 647	1 630	1 553
		Totaal	4 386	4 359	4 339	4 172
		Aantal uren (1)	607 984	571 982	516 828	531 371
		Trimestriële lonen (2)			1 541 449	4 923 017
32.2	- Vervaardiging van zend- en transmissieapparatuur	Aantal arbeiders	1 870	1 865	1 916	1 876
		Aantal bedienden	4 275	4 324	4 516	4 340
		Totaal	6 145	6 189	6 432	6 217
		Aantal uren (1)	931 019	904 365	703 202	822 526
		Trimestriële lonen (2)			2 832 186	9 636 148
32.3	- Vervaardiging van audio- en videoapparatuur	Aantal arbeiders	2 487	2 516	2 409	2 386
		Aantal bedienden	2 096	2 139	2 152	2 023
		Totaal	4 583	4 655	4 561	4 410
		Aantal uren (1)	631 015	601 969	532 882	568 589
		Trimestriële lonen (2)			1 454 863	5 060 247
32.A	- Vervaardiging van audio-, video- en telecommunicatieapparatuur (32.A = 32.2 + 32.3)	Aantal arbeiders	4 357	4 381	4 325	4 263
		Aantal bedienden	6 371	6 463	6 668	6 364
		Totaal	10 728	10 844	10 993	10 627
		Aantal uren (1)	1 562 034	1 506 334	1 236 084	1 391 116
		Trimestriële lonen (2)			4 287 049	14 696 395

(1) Tot december 1998 uren-arbeiders, vanaf januari 1999 uren gepresteerd door de werknemers (bedienden en arbeiders).

PRODCOM - Tewerkstelling, uren en lonen

cijfers) - vervolg

2001								NACE
Januari	Februari	Maart	April	Mei	Juni	Juli	Augustus	Code
19 081	19 229	19 270	19 048	19 128	18 954	18 940	18 987	31
9 355	9 282	9 216	9 160	9 244	9 214	9 177	9 252	
28 436	28 511	28 486	28 208	28 372	28 168	28 117	28 239	
3 947 625	3 749 726	4 067 480	3 516 108	3 659 178	3 678 013	2 631 780	3 028 067	
		7 441 074			7 550 359			
2 228	2 233	2 228	2 230	2 248	2 223	2 226	2 238	31.1
1 854	1 839	1 793	1 874	1 926	1 866	1 870	1 889	
4 082	4 072	4 021	4 104	4 174	4 089	4 096	4 127	
566 612	520 425	564 923	499 039	547 686	535 256	368 267	499 972	
		1 211 786			1 255 487			
5 379	5 442	5 407	5 394	5 402	5 340	5 336	5 287	31.2
2 355	2 386	2 347	2 410	2 417	2 476	2 440	2 439	
7 734	7 828	7 754	7 804	7 819	7 816	7 776	7 726	
1 125 217	1 045 996	1 128 103	980 837	1 037 875	997 218	814 471	843 427	
		1 925 722			2 036 569			
1 705	1 707	1 702	1 688	1 683	1 674	1 664	1 695	31.3
573	570	573	573	573	574	571	572	
2 278	2 277	2 275	2 261	2 256	2 248	2 235	2 267	
305 451	289 112	331 961	273 683	267 816	302 409	175 214	239 906	
		610 004			669 890			
1 354	1 343	1 335	1 323	1 314	1 288	1 282	1 271	31.4
364	363	360	352	350	350	350	344	
1 718	1 706	1 695	1 675	1 664	1 638	1 632	1 615	
229 439	198 820	206 673	187 663	183 595	177 961	129 688	155 404	
		461 347			422 987			
3 950	4 053	4 094	4 079	4 082	4 055	4 070	4 077	31.5
1 530	1 448	1 454	1 442	1 448	1 443	1 437	1 426	
5 480	5 501	5 548	5 521	5 530	5 498	5 507	5 503	
719 293	732 452	780 657	711 826	688 993	766 164	391 290	571 070	
		1 322 086			1 274 958			
4 465	4 451	4 504	4 334	4 399	4 374	4 362	4 419	31.6
2 679	2 676	2 689	2 509	2 530	2 505	2 509	2 582	
7 144	7 127	7 193	6 843	6 929	6 879	6 871	7 001	
1 001 613	962 921	1 055 163	863 060	933 213	899 005	752 850	718 288	
		1 910 129			1 890 468			
7 019	6 916	6 870	6 696	6 667	6 590	6 579	6 475	32
8 058	8 074	8 150	8 174	8 120	8 217	8 192	8 206	
15 077	14 990	15 020	14 870	14 787	14 807	14 771	14 681	
2 149 283	2 040 333	2 236 950	1 931 367	1 893 407	2 012 606	1 104 313	1 530 057	
		4 822 744			5 064 337			
2 813	2 785	2 803	2 799	2 775	2 735	2 743	2 723	32.1
1 603	1 586	1 580	1 573	1 561	1 606	1 559	1 543	
4 416	4 371	4 383	4 372	4 336	4 341	4 302	4 266	
626 224	591 947	647 853	567 571	539 414	555 921	431 098	438 267	
		1 392 674			1 340 992			
1 822	1 781	1 756	1 633	1 626	1 600	1 601	1 519	32.2
4 226	4 252	4 316	4 305	4 276	4 322	4 326	4 358	
6 048	6 033	6 072	5 938	5 902	5 922	5 927	5 877	
936 224	844 864	901 886	830 120	808 965	810 088	284 769	619 384	
		2 083 597			2 354 566			
2 370	2 336	2 297	2 250	2 252	2 241	2 221	2 219	32.3
2 151	2 160	2 179	2 222	2 212	2 220	2 237	2 236	
4 521	4 496	4 476	4 472	4 464	4 461	4 458	4 455	
572 097	590 506	672 954	520 950	532 736	634 594	381 534	459 109	
		1 310 953			1 321 091			
4 192	4 117	4 053	3 883	3 878	3 841	3 822	3 738	32.A
6 377	6 412	6 495	6 527	6 488	6 542	6 563	6 594	
10 569	10 529	10 548	10 410	10 366	10 383	10 385	10 332	
1 508 321	1 435 370	1 574 840	1 351 070	1 341 701	1 444 682	666 303	1 078 493	
		3 394 550			3 675 657			

PRODCOM - Tewerkstelling, uren en lonen

Tewerkstelling, uren en lonen volgens de hoofdactiviteit van de vestiging (voorlopige

NACE Code	Omschrijving		2000			2000
			Oktober	November	December	
33	Vervaardiging van medische apparatuur, van precisie- en optische instrumenten en van uurwerken	Aantal arbeiders	3 844	3 873	3 822	3 777
		Aantal bedienden	3 250	3 309	3 139	3 165
		Totaal	7 094	7 182	6 961	6 943
		Aantal uren (1)	1 036 069	968 147	748 379	915 212
		Trimestriële lonen (2)			2 010 565	7 102 310
33.1	- Vervaardiging van medische apparatuur en instrumenten en van orthopedische artikelen	Aantal arbeiders	1 293	1 285	1 266	1 264
		Aantal bedienden	693	694	690	681
		Totaal	1 986	1 979	1 956	1 945
		Aantal uren (1)	275 967	262 147	200 190	247 065
		Trimestriële lonen (2)			475 748	1 699 243
33.2	- Vervaardiging van wetenschappelijke en technische instrumenten	Aantal arbeiders	2 088	2 129	2 099	2 054
		Aantal bedienden	1 856	1 919	1 756	1 854
		Totaal	3 944	4 048	3 855	3 909
		Aantal uren (1)	590 121	550 322	416 843	525 686
		Trimestriële lonen (2)			1 209 848	4 307 215
33.3	- Vervaardiging van controleapparatuur van industriële processen	Aantal arbeiders	122	118	116	113
		Aantal bedienden	464	458	461	397
		Totaal	586	576	577	511
		Aantal uren (1)	88 038	79 657	66 114	68 962
		Trimestriële lonen (2)			166 130	555 627
33.4	- Vervaardiging van optische instrumenten en van foto- en filmapparatuur	Aantal arbeiders	253	253	252	257
		Aantal bedienden	215	216	210	212
		Totaal	468	469	462	469
		Aantal uren (1)	66 846	62 234	54 601	60 927
		Trimestriële lonen (2)			134 635	454 413
33.5	- Vervaardiging van uurwerken	Aantal arbeiders	88	88	89	88
		Aantal bedienden	22	22	22	19
		Totaal	110	110	111	108
		Aantal uren (1)	15 097	13 787	10 631	12 570
		Trimestriële lonen (2)			24 204	85 812
34	Vervaardiging en assemblage van auto's, aanhangwagens en opleggers	Aantal arbeiders	44 396	44 450	44 219	43 578
		Aantal bedienden	6 450	6 489	6 427	6 460
		Totaal	50 846	50 939	50 646	50 038
		Aantal uren (1)	7 050 064	6 865 523	5 602 892	6 267 872
		Trimestriële lonen (2)			16 610 363	53 086 937
34.1	- Vervaardiging en assemblage van auto's	Aantal arbeiders	31 555	31 598	31 475	31 068
		Aantal bedienden	3 659	3 676	3 630	3 694
		Totaal	35 214	35 274	35 105	34 763
		Aantal uren (1)	4 836 361	4 780 214	3 915 665	4 318 332
		Trimestriële lonen (2)			11 924 686	38 402 517
34.2	- Vervaardiging van carrosserieën, aanhangwagens en caravans	Aantal arbeiders	5 709	5 691	5 658	5 512
		Aantal bedienden	1 067	1 075	1 078	1 049
		Totaal	6 776	6 766	6 736	6 562
		Aantal uren (1)	942 848	875 647	704 788	815 335
		Trimestriële lonen (2)			1 985 310	6 045 441
34.3	- Vervaardiging van onderdelen en accessoires voor auto's	Aantal arbeiders	7 132	7 161	7 086	6 997
		Aantal bedienden	1 724	1 738	1 719	1 716
		Totaal	8 856	8 899	8 805	8 713
		Aantal uren (1)	1 270 855	1 209 662	982 439	1 134 204
		Trimestriële lonen (2)			2 700 367	8 638 979
35	Vervaardiging van overige transportmiddelen	Aantal arbeiders	5 198	5 240	5 259	5 231
		Aantal bedienden	4 572	4 583	4 564	4 560
		Totaal	9 770	9 823	9 823	9 791
		Aantal uren (1)	1 280 668	1 227 799	1 018 520	1 166 092
		Trimestriële lonen (2)			2 982 728	10 648 605
35.3	- Vervaardiging van lucht- en ruimtevaartuigen	Aantal arbeiders	3 012	3 029	3 045	2 951
		Aantal bedienden	3 894	3 907	3 889	3 829
		Totaal	6 906	6 936	6 934	6 780
		Aantal uren (1)	891 715	855 436	711 014	802 256
		Trimestriële lonen (2)			2 235 176	7 947 684

(1) Tot december 1998 uren-arbeiders, vanaf januari 1999 uren gepresteerd door de werknemers (bedienden en arbeiders).

PRODCOM - Tewerkstelling, uren en lonen

cijfers) - vervolg

2001								NACE
Januari	Februari	Maart	April	Mei	Juni	Juli	Augustus	Code
3 909	3 952	3 907	3 869	3 803	3 853	3 856	3 754	33
3 576	3 594	3 586	3 606	3 519	3 566	3 531	3 552	
7 485	7 546	7 493	7 475	7 322	7 419	7 387	7 306	
1 070 519	1 014 589	1 097 909	938 898	994 053	990 550	775 685	900 036	
		1 873 017			1 975 528			
1 273	1 278	1 289	1 241	1 244	1 257	1 246	1 248	33.1
692	690	697	700	696	698	697	707	
1 965	1 968	1 986	1 941	1 940	1 955	1 943	1 955	
271 335	257 315	282 213	246 962	257 427	251 638	195 390	238 323	
		407 280			422 637			
2 182	2 228	2 182	2 213	2 143	2 203	2 208	2 099	33.2
2 172	2 181	2 167	2 182	2 105	2 147	2 131	2 155	
4 354	4 409	4 349	4 395	4 248	4 350	4 339	4 254	
627 200	600 815	646 237	544 156	583 252	591 844	452 608	532 285	
		1 176 552			1 261 044			
114	114	109	101	102	102	109	105	33.3
475	485	484	479	478	478	466	460	
589	599	593	580	580	580	575	565	
91 455	83 491	91 302	78 755	83 494	80 125	73 146	68 159	
		161 195			169 248			
252	245	238	235	235	214	216	208	33.4
216	217	216	223	218	221	217	210	
468	462	454	458	453	435	433	418	
65 683	60 101	64 307	58 143	57 955	54 727	46 741	47 961	
		104 994			103 308			
88	87	89	79	79	77	77	94	33.5
21	21	22	22	22	22	20	20	
109	108	111	101	101	99	97	114	
14 846	12 867	13 850	10 882	11 925	12 216	7 800	13 308	
		22 996			19 291			
44 572	44 704	44 570	44 176	43 787	43 524	43 008	42 838	34
6 294	6 355	6 313	6 267	6 277	6 214	6 194	6 203	
50 866	51 059	50 883	50 443	50 064	49 738	49 202	49 041	
7 295 449	6 687 017	7 219 903	6 192 725	6 410 642	6 313 289	4 762 010	4 784 125	
		13 475 740			13 138 150			
31 744	31 707	31 573	31 241	30 939	30 706	30 258	30 098	34.1
3 492	3 525	3 518	3 473	3 462	3 397	3 383	3 379	
35 236	35 232	35 091	34 714	34 401	34 103	33 641	33 477	
5 067 716	4 596 156	4 967 260	4 180 700	4 370 828	4 251 938	3 259 610	3 053 240	
		9 659 426			9 390 412			
5 499	5 455	5 449	5 366	5 341	5 324	5 254	5 262	34.2
1 027	1 021	1 022	1 012	1 025	1 026	1 019	1 018	
6 526	6 476	6 471	6 378	6 366	6 350	6 273	6 280	
910 123	837 280	918 642	789 766	804 628	814 449	510 614	749 491	
		1 502 008			1 500 986			
7 329	7 542	7 548	7 569	7 502	7 489	7 496	7 478	34.3
1 775	1 808	1 770	1 779	1 787	1 788	1 789	1 803	
9 104	9 350	9 318	9 348	9 289	9 277	9 285	9 281	
1 317 610	1 253 581	1 333 596	1 221 803	1 235 186	1 246 902	991 583	981 072	
		2 313 691			2 246 752			
5 302	5 343	5 345	5 360	5 381	5 379	5 407	5 428	35
4 594	4 591	4 599	4 621	4 644	4 636	4 662	4 661	
9 896	9 934	9 944	9 981	10 025	10 015	10 069	10 089	
1 274 251	1 238 409	1 366 644	1 097 151	1 223 358	1 245 766	966 270	1 083 366	
		2 659 692			2 826 656			
3 022	3 034	3 027	3 041	3 065	3 064	3 078	3 078	35.3
3 911	3 906	3 909	3 926	3 952	3 943	3 967	3 958	
6 933	6 940	6 936	6 967	7 017	7 007	7 045	7 036	
896 674	826 614	893 911	715 303	859 595	836 467	682 576	738 759	
		1 970 557			2 153 551			

PRODCOM - Tewerkstelling, uren en lonen

Tewerkstelling, uren en lonen volgens de hoofdactiviteit van de vestiging (voorlopige

NACE		2000			2000	
Code	Omschrijving	Oktober	November	December		
35.4	- Vervaardiging van motorrijwielen en rijwielen	Aantal arbeiders	466	466	465	440
		Aantal bedienden	117	117	116	112
		Totaal	583	583	581	552
		Aantal uren (1)	69 323	62 695	58 563	66 095
		Trimestriële lonen (2)			138 067	448 005
35.B	- Verv. van overige transportmiddelen n.e.g., m.i.v. scheepsbouw en rollend materieel (35.B = 35.1 + 35.2 + 35.5)	Aantal arbeiders	1 720	1 745	1 749	1 840
		Aantal bedienden	561	559	559	617
		Totaal	2 281	2 304	2 308	2 457
		Aantal uren (1)	319 630	309 668	248 943	297 741
		Trimestriële lonen (2)			609 485	2 252 916
36	Vervaardiging van meubels; overige industrie	Aantal arbeiders	17 994	17 953	17 903	17 812
		Aantal bedienden	3 615	3 613	3 605	3 521
		Totaal	21 609	21 566	21 508	21 333
		Aantal uren (1)	2 989 988	2 832 601	2 232 881	2 644 370
		Trimestriële lonen (2)			4 389 480	15 788 788
36.1	- Vervaardiging van meubels	Aantal arbeiders	14 659	14 613	14 556	14 457
		Aantal bedienden	2 723	2 710	2 706	2 656
		Totaal	17 382	17 323	17 262	17 113
		Aantal uren (1)	2 460 513	2 328 348	1 797 448	2 162 998
		Trimestriële lonen (2)			3 574 019	12 914 259
36.2	- Bewerking van edelstenen en vervaardiging van juwelen	Aantal arbeiders	1 872	1 876	1 871	1 911
		Aantal bedienden	416	424	416	412
		Totaal	2 288	2 300	2 287	2 323
		Aantal uren (1)	276 388	266 226	242 521	254 009
		Trimestriële lonen (2)			393 432	1 383 150
36.3	- Vervaardiging van muziekinstrumenten	Aantal arbeiders	##	##	##	##
		Aantal bedienden	##	##	##	##
		Totaal	34	33	33	32
		Aantal uren (1)	4 602	3 933	2 677	3 870
		Trimestriële lonen (2)			5 098	19 161
36.4	- Vervaardiging van sportartikelen	Aantal arbeiders	102	107	105	105
		Aantal bedienden	24	23	23	24
		Totaal	126	130	128	130
		Aantal uren (1)	18 487	16 678	11 652	16 331
		Trimestriële lonen (2)			22 835	87 588
36.5	- Vervaardiging van spellen en speelgoed	Aantal arbeiders	470	474	488	458
		Aantal bedienden	176	179	182	163
		Totaal	646	653	670	621
		Aantal uren (1)	76 424	71 852	63 748	72 549
		Trimestriële lonen (2)			170 905	570 763
36.6	- Overige industrie	Aantal arbeiders	##	##	##	##
		Aantal bedienden	##	##	##	##
		Totaal	1 133	1 127	1 128	1 112
		Aantal uren (1)	153 574	145 564	114 835	134 611
		Trimestriële lonen (2)			223 191	813 867
36.A	- Overige industrie, m.i.v. de vervaardiging van muziekinstrumenten (36.A = 36.3 + 36.6)	Aantal arbeiders	891	883	883	879
		Aantal bedienden	276	277	278	264
		Totaal	1 167	1 160	1 161	1 144
		Aantal uren (1)	158 176	149 497	117 512	138 481
		Trimestriële lonen (2)			228 289	833 028
Totaal		Aantal arbeiders	383 384	383 588	382 446	380 286
		Aantal bedienden	166 050	166 304	166 067	164 536
		Totaal	549 434	549 892	548 513	544 823
		Aantal uren (1)	76 979 006	72 283 449	59 882 013	69 162 389
		Trimestriële lonen (2)			165 303 655	567 505 741

(1) Tot december 1998 uren-arbeiders, vanaf januari 1999 uren gepresteerd door de werknemers (bedienden en arbeiders).

PRODCOM - Tewerkstelling, uren en lonen

cijfers) - vervolg en einde

2001								NACE
Januari	Februari	Maart	April	Mei	Juni	Juli	Augustus	Code
466	467	460	460	455	454	449	452	35.A
113	114	114	116	113	115	116	116	
579	581	574	576	568	569	565	568	
74 375	74 124	80 344	71 195	74 763	70 440	63 001	65 713	
		111 461			113 115			
1 814	1 842	1 858	1 859	1 861	1 861	1 880	1 898	35.B
570	571	576	579	579	578	579	587	
2 384	2 413	2 434	2 438	2 440	2 439	2 459	2 485	
303 202	337 671	392 389	310 653	289 000	338 859	220 693	278 894	
		577 674			559 990			
17 728	17 748	17 751	17 795	17 772	17 704	17 676	17 641	36
3 562	3 541	3 542	3 569	3 579	3 572	3 559	3 579	
21 290	21 289	21 293	21 364	21 351	21 276	21 235	21 220	
2 872 636	2 718 628	2 966 692	2 496 369	2 721 448	2 690 365	1 715 965	2 115 941	
		4 059 777			4 123 915			
14 513	14 517	14 539	14 573	14 527	14 506	14 483	14 442	36.1
2 713	2 699	2 708	2 729	2 738	2 738	2 720	2 740	
17 226	17 216	17 247	17 302	17 265	17 244	17 203	17 182	
2 390 234	2 242 799	2 437 818	2 095 435	2 272 170	2 226 071	1 335 891	1 833 248	
		3 342 627			3 418 193			
1 788	1 808	1 779	1 776	1 786	1 756	1 729	1 728	36.2
402	401	399	397	393	391	390	390	
2 190	2 209	2 178	2 173	2 179	2 147	2 119	2 118	
244 147	253 798	285 507	187 479	220 733	242 254	208 294	108 685	
		331 385			320 553			
##	##	##	##	##	##	##	##	36.3
##	##	##	##	##	##	##	##	
34	34	34	34	32	32	32	31	
4 590	4 415	4 404	3 731	4 126	3 865	2 666	3 569	
		5 224			4 957			
107	106	106	104	100	102	100	100	36.4
24	24	25	25	25	25	25	24	
131	130	131	129	125	127	125	124	
18 110	17 216	18 251	14 748	16 139	15 688	11 950	13 771	
		22 517			21 466			
483	489	491	494	495	496	510	504	36.5
182	181	172	174	173	173	174	171	
665	670	663	668	668	669	684	675	
77 899	74 252	81 678	69 138	69 991	69 903	56 094	52 091	
		157 190			152 905			
##	##	##	##	##	##	##	##	36.6
##	##	##	##	##	##	##	##	
1 044	1 030	1 040	1 058	1 082	1 057	1 072	1 090	
137 656	126 148	139 034	125 838	138 289	132 584	101 070	104 577	
		200 834			205 841			
837	828	836	848	864	844	854	867	36.A
241	236	238	244	250	245	250	254	
1 078	1 064	1 074	1 092	1 114	1 089	1 104	1 121	
142 246	130 563	143 438	129 569	142 415	136 449	103 736	108 146	
		206 058			210 798			
382 636	382 599	382 026	380 259	379 352	377 956	377 822	377 899	
166 892	167 176	167 165	166 993	167 108	166 857	166 692	167 231	
549 528	549 775	549 191	547 252	546 460	544 813	544 514	545 130	
76 302 106	71 411 374	77 477 651	67 876 538	71 244 350	70 365 382	53 472 596	60 387 873	
		142 443 445			146 802 868			

PRODCOM - Bestellingen

Waarde van de bestellingen voor bepaalde bedrijfstakken volgens

NACE code	Activiteit	Bestelling	2000			2000
			Oktober	November	December	
18	Vervaardiging van kleding en bontnijverheid	Totaal	1 676	1 395	1 322	22 720
		Waarvan voor het buitenland	796	647	620	10 161
1E	Vervaardiging van textiel (1E= 17 behalve textielveredeling)	Totaal	19 864	18 399	15 388	209 070
		Waarvan voor het buitenland	15 551	14 499	12 186	163 465
21	Papier- en kartonnijverheid	Totaal	13 454	13 250	11 105	157 383
		Waarvan voor het buitenland	8 573	8 698	7 327	105 695
24	Chemische nijverheid	Totaal	90 777	88 397	81 067	1 053 738
		Waarvan voor het buitenland	69 430	68 941	61 754	812 801
29	Vervaardiging van machines, apparaten en werktuigen	Totaal	28 061	25 483	27 017	302 307
		Waarvan voor het buitenland	21 169	18 723	18 745	222 211
2C	Metallurgie (2C= 27 m.u.v. EGK)	Totaal	21 590	19 806	17 464	222 980
		Waarvan voor het buitenland	17 148	15 885	14 524	176 933
2D	Vervaardiging van produkten van metaal (2D=28 m.u.v. oppervlaktebehandeling en en bekleding van metaal)	Totaal	20 730	19 285	19 421	230 877
		Waarvan voor het buitenland	8 241	8 117	7 502	94 987
30	Vervaardiging van kantoormachines en computers	Totaal	2 097	2 287	2 182	27 445
		Waarvan voor het buitenland	1 481	1 693	1 615	20 121
31	Vervaardiging van elektrische machines en apparaten	Totaal	18 539	16 999	16 510	185 376
		Waarvan voor het buitenland	12 237	10 961	10 038	115 168
32	Vervaardiging van audio-, video- en telecommunicatieapparatuur	Totaal	18 681	11 823	15 425	157 049
		Waarvan voor het buitenland	16 269	10 329	12 737	134 452
33	Vervaardiging van medische apparatuur, van precisie- en optische instrumenten en van uurwerken	Totaal	4 046	3 310	3 278	35 657
		Waarvan voor het buitenland	2 644	1 934	1 584	19 882
34	Vervaardiging en assemblage van auto's, aanhangwagens en opleggers	Totaal	45 133	53 867	48 095	565 100
		Waarvan voor het buitenland	40 044	48 369	42 747	504 664
35	Vervaardiging van overige transportmiddelen	Totaal	4 650	4 664	4 105	54 212
		Waarvan voor het buitenland	3 001	2 910	2 784	36 362

de hoofdactiviteit van de vestiging (voorlopige cijfers in miljoenen BEF)

2001								NACE code
Januari	Februari	Maart	April	Mei	Juni	Juli	Augustus	
1 712	2 353	2 209	1 442	1 494	1 587	1 513	2 768	18
625	1 135	1 105	671	801	773	706	983	
17 712	17 737	18 993	17 482	17 633	17 082	14 139	13 933	1E
14 035	14 070	15 020	13 528	13 878	13 208	11 614	10 848	
13 410	13 166	13 556	12 532	13 195	13 619	12 235	11 672	21
8 471	8 602	8 907	8 301	8 681	9 290	8 377	7 600	
91 437	90 268	94 506	90 288	92 636	92 807	79 738	77 525	24
70 566	66 810	74 193	69 796	69 794	72 296	62 684	61 026	
27 494	27 076	28 800	25 581	25 467	27 027	19 198	25 184	29
20 312	20 395	21 406	19 297	18 534	19 841	13 787	19 227	
19 047	18 656	20 105	17 105	19 093	17 292	14 805	15 435	2C
15 115	15 087	15 945	13 744	15 361	13 482	12 177	12 072	
20 053	18 358	20 812	18 184	19 555	20 562	15 134	19 340	2D
8 691	7 439	8 624	7 157	7 640	8 092	6 548	8 363	
1 792	2 041	2 914	1 784	1 522	1 683	897	1 514	30
1 012	1 409	2 217	1 311	1 003	1 002	351	881	
15 410	15 784	14 954	13 583	14 050	13 344	10 788	12 050	31
9 464	9 212	9 016	8 330	8 760	7 560	6 590	7 514	
12 736	14 163	17 042	13 093	13 025	15 681	8 299	16 457	32
10 775	12 407	14 538	11 088	10 510	12 777	7 070	14 473	
3 629	2 942	3 252	2 720	2 965	2 722	2 478	2 423	33
1 710	1 460	1 540	1 276	1 707	1 332	1 192	1 154	
60 627	64 131	72 807	51 481	58 719	61 733	48 031	39 033	34
52 679	55 654	65 116	45 645	52 125	53 960	42 521	34 655	
5 519	9 403	4 933	3 654	4 313	4 758	3 814	4 362	35
3 692	8 138	3 395	2 010	2 768	3 205	2 466	2 831	

Maandstatistiek van de industriële productie - PRODCOM

Inleiding

1 januari 1994 betekent een keerpunt in de opstelling van maandstatistieken van de industriële productie. Tot 1993 bestond voor de meeste sectoren een specifieke maandstatistiek. De gebruikte goederennomenclatuur was een empirisch ontworpen productenlijst per bedrijfstak.

Sinds het tot stand komen van de interne markt op 1 januari '93 is de behoefte aan internationaal vergelijkbare resultaten toegenomen. Men wil de gegevens over productie kunnen koppelen aan die over de buitenlandse handel. Dit leidde tot de PRODCOM-enquête.

De meeste industriële ondernemingen met 10 of meer personeelsleden of met een jaaromzet van 100 miljoen BEF, en sommige andere ondernemingen met een industriële nevenactiviteit waar tenminste 20 personen werken, zijn onderworpen aan Prodcorm.

Om uiteenlopende redenen worden de statistieken van enkele sectoren (energie, recuperatie, waterdistributie, slachthuizen, zuivel, ijzer en staal) nog ingezameld volgens het oude systeem.

De nieuwe nomenclatuur voor de productiestatistieken, de Prodcorm-lijst, bevat ongeveer 5.700 industriële producten, hoofdzakelijk goederen, maar ook een aantal industriële diensten. Elke rubriek van de Prodcorm-lijst wordt aangeduid door een code van acht cijfers. De eerste zes cijfers komen overeen met de statistische classificatie van producten, gekoppeld aan de economische activiteiten (CPA). Bovendien bestaan de rubrieken van de Prodcorm-lijst uit artikelen of groepen artikelen van de gecombineerde nomenclatuur.

Er wordt geënquêteerd op het niveau van de lokale eenheid. Indien in één lokale eenheid meerdere activiteiten worden uitgeoefend, vult men één aangifte in per activiteit, t.t.z. per afdeling (2 cijfers) van de NACE-rev. 1. Naast gegevens betreffende de waarde van de productie volgens de hoofdactiviteit, zijn er ook gegevens betreffende tewerkstelling en arbeidsvolume (Prodcorm publicatie «Productiewaarde en tewerkstelling volgens de hoofdactiviteit»).

Opmerking : Bepaalde producten komen in de publicatie niet voor op het niveau van acht cijfers van de Prodcorm lijst. Dit is te wijten aan de vertrouwelijkheid van sommige gegevens. De waarde van de productie van deze "vertrouwelijke" producten is opgenomen in een minder gedetailleerde code.

De resultaten zijn nog voorlopig, omdat er nog steeds een kleine non-respons is.

PRODCOM - Leveringen per product

Leveringen (1) in waarde en in hoeveelheid volgens de CPA en de Prodcom-lijst (voorlopige cijfers)

Code (2)	Omschrijving	Eenheid	2001			
			April	Mei	Juni	Juli
14	ANDERE DELFSTOFFEN	x 1000 BEF kg	2 554 934 5 263 741 936	2 930 941 6 714 539 157	3 020 451 6 420 173 622	2 057 863 4 115 971 803
	WAARVAN:					
141	- STEEN VOOR DE BOUW	x 1000 BEF kg	639 019 914 566 787	681 415 960 612 757	676 851 983 442 593	545 083 742 913 976
	WAARVAN:					
14111150	-- Kalksteen voor het bouwbedrijf, albast	x 1000 BEF kg	191 746 127 708 444	210 989 142 373 107	247 119 167 908 954	61 179 13 012 678
14111253	-- Zandsteen, onbewerkt of enkel kantrecht behouwen	x 1000 BEF kg	3 513 8 255 264	5 673 10 580 150	3 826 9 642 900	3 243 8 288 532
1412	-- Kalksteen, gips en krijt	x 1000 BEF kg	436 209 777 823 284	454 787 806 584 810	415 847 804 792 746	474 219 720 841 005
141210	--- Kalksteen en gips	x 1000 BEF kg	119 670 433 598 644	120 368 441 179 930	124 845 462 996 806	107 148 391 996 795
141220	--- Krijt en dolomiet	x 1000 BEF kg	316 539 344 224 640	334 419 365 404 880	291 002 341 795 940	367 071 328 844 210
142	- ZAND EN KLEI	x 1000 BEF kg	1 464 631 4 232 104 950	1 800 075 5 636 727 487	1 934 582 5 331 561 082	1 139 625 3 274 388 548
	WAARVAN:					
142112	-- Korrels, scherven, splinters en poeder van steen; keien, grint, steenslag waarvan:	x 1000 BEF kg	994 075 3 274 063 672	1 171 718 4 335 777 434	1 286 034 3 999 583 312	693 554 2 392 334 996
14211230	--- Steenslag voor de vervaardiging van beton, voor de wegenbouw en voor ander gebruik in de bouw	x 1000 BEF kg	810 861 2 626 023 582	957 010 3 580 637 114	1 094 338 3 398 537 842	586 102 2 057 398 126
142113	-- Macadam; teermacadam	x 1000 BEF kg	138 008 115 408 880	213 228 198 434 420	229 882 186 474 350	138 423 144 283 270
14301	- MINERALEN VOOR DE CHEMISCHE EN KUNSTMESTINDUSTRIE	x 1000 BEF kg	299 702 65 045 491	319 945 72 863 367	247 722 47 472 591	194 458 33 851 180
	WAARVAN:					
14301390	-- Andere minerale stoffen, n.e.g.	x 1000 BEF kg	205 435 55 257 566	223 273 63 220 674	140 181 37 717 454	95 793 25 644 634
15	VOEDINGSMIDDELEN EN DRANKEN (4)	x 1000 BEF -	55 057 801	60 148 865	57 978 785	56 186 472
151	- VLEES EN VLEESPRODUKTEN (5)	x 1000 BEF -	11 228 882	12 131 674	11 236 817	10 734 420
	WAARVAN:					
1511	-- Vers en geconserveerd vlees (behalve van gevogelte) (5)	x 1000 BEF -	4 077 784	4 447 347	4 031 675	3 720 893
	WAARVAN:					
15111	--- Vlees en eetbare slachtafvallen van runderen, varkens, schapen, geiten, paarden en ezels (5) waarvan:	x 1000 BEF kg	3 878 664 36 878 169	4 235 834 41 172 628	3 802 873 42 036 750	3 515 529 39 115 085
151111	---- Vlees van runderen, vers of gekoeld (5)	x 1000 BEF kg	755 913 3 508 530	744 906 3 438 297	708 895 3 361 738	691 202 3 437 810
15111140	----- Vers of gekoeld rundvlees (hele dieren, halve dieren, voorvoeten en achtervoeten) (5)	x 1000 BEF kg	30 167 177 906	25 504 126 413	25 326 115 201	22 021 114 289
15111190	----- Rundvlees, ander, vers of gekoeld (5)	x 1000 BEF kg	725 746 3 330 624	719 402 3 311 884	683 569 3 246 537	669 181 3 323 521
151113	---- Vlees van varkens, vers of gekoeld (5)	x 1000 BEF kg	2 618 400 26 865 411	2 871 489 29 717 555	2 365 713 26 855 634	2 188 151 26 754 109

(1) Leveringen m.i.v. aan het buitenland geleverd maakloonwerk.

(2) Statistische classering van producten gekoppeld aan activiteiten - CPA (2-6 cijfers); Prodcom-lijst (8 cijfers).

(4) M.u.v. slachterijen en melkerijen.

(5) M.u.v. slachterijen.

**Leveringen (1) in waarde en in hoeveelheid volgens de CPA en de Prodcom-lijst
(voorlopige cijfers) - vervolg**

Code (2)	Omschrijving	Eenheid	2001			
			April	Mei	Juni	Juli
15111330	----- Verse of gekoelde varkens, hele en halve dieren (5)	x 1000 BEF kg	326 657 3 446 835	365 180 4 154 836	306 236 3 927 759	301 164 3 942 936
15111350	----- Verse of gekoelde varkenshammen, -schouders en delen daarvan (5)	x 1000 BEF kg	427 992 3 800 868	444 702 4 148 235	375 937 3 641 607	316 546 3 746 407
15111390	----- Vers of gekoeld varkensvlees, n.e.g. (5)	x 1000 BEF kg	1 863 751 19 617 708	2 061 607 21 414 484	1 683 540 19 286 268	1 570 441 19 064 766
151114	----- Vlees van varkens, bevroren (5)	x 1000 BEF kg	289 703 3 733 847	405 651 5 285 356	506 549 8 265 706	427 668 5 687 881
15111600	----- Bevroren lams- of schapevlees (5)	x 1000 BEF kg	3 953 14 867	4 682 15 929	4 434 17 638	4 039 16 547
15111800	----- Vlees van paarden, ezels, muildieren of muilezels, vers, gekoeld of bevroren (5)	x 1000 BEF kg	102 258 561 455	103 558 537 356	82 328 462 350	66 714 355 173
15111900	----- Eetbare slachtafvallen, enz., vers, gekoeld of bevroren (5)	x 1000 BEF kg	48 761 1 879 254	47 001 1 875 895	66 630 2 673 710	69 676 2 455 788
15112	--- Huidwol en ongelooide huiden en vellen van runderen of paardachtigen (5)	x 1000 BEF -	7 709	15 121	4 122	7 410
151130	--- Runder-, schape-, geite- en varkensvet en vet van gevogelte (5) waarvan:	x 1000 BEF kg	40 094 2 991 099	43 672 3 107 261	58 866 3 919 581	44 306 3 268 912
15113030	--- Vet van varkens en pluimvee, vers, gekoeld, bevroren, gezouten, enz., of gerookt (5)	x 1000 BEF kg	5 620 421 836	6 954 509 130	21 311 1 100 756	8 112 486 473
151140	--- Ruwe afvallen, niet geschikt voor menselijke consumptie (5)	x 1000 BEF kg	151 317 5 967 443	152 720 6 968 918	165 814 8 784 192	153 648 6 059 494
15114030	--- - Darmen, blazen en magen van dieren, andere dan die van vissen, in hun geheel of in stukken (5)	x 1000 BEF kg	49 288 1 143 819	54 773 1 617 569	51 839 1 023 692	50 903 917 365
15114090	--- - Andere afvalprodukten, niet geschikt voor menselijke consumptie (5)	x 1000 BEF kg	102 029 4 823 624	97 947 5 351 349	113 975 7 760 500	102 745 5 142 129
1512	-- Vers en geconserveerd vlees van gevogelte waarvan:	x 1000 BEF kg	2 686 999 44 492 194	2 919 227 48 596 559	2 740 374 52 896 121	2 501 457 46 177 517
151211	--- Vlees en eetbare slachtafvallen van pluimvee, vers of gekoeld waarvan:	x 1000 BEF kg	2 087 817 34 415 837	2 305 880 35 478 383	2 049 510 34 840 334	1 949 856 35 402 422
15121113	--- - Kippen, niet in stukken gesneden, vers of gekoeld	x 1000 BEF kg	445 104 6 765 472	466 421 7 423 204	424 574 6 554 964	419 802 6 706 846
15121153	--- - Delen van hanen of kippen, vers of gekoeld	x 1000 BEF kg	1 589 003 20 245 621	1 783 843 22 630 983	1 571 322 20 320 324	1 482 950 19 805 332
15121155	--- - Delen van kalkoenen, vers of gekoeld	x 1000 BEF kg	9 926 85 483	13 352 107 689	11 614 90 614	6 024 47 638
15121170	--- - Slachtafvallen en levers van pluimvee, vers of gekoeld	x 1000 BEF kg	28 024 7 278 100	25 713 5 278 012	26 615 7 844 945	27 821 8 819 872
151212	--- Vlees en eetbare slachtafvallen van pluimvee, bevroren waarvan:	x 1000 BEF kg	500 686 9 491 852	529 619 12 584 436	636 452 17 557 091	493 858 10 374 746
15121213	--- - Kippen, niet in stukken gesneden, bevroren	x 1000 BEF kg	92 309 1 931 881	63 300 1 345 611	151 435 3 762 480	64 404 1 543 545

(1) Leveringen m.i.v. aan het buitenland geleverd maakloonwerk.

(2) Statistische classering van producten gekoppeld aan activiteiten - CPA (2-6 cijfers); Prodcom-lijst (8 cijfers).

(5) M.u.v. slachterijen.

PRODCOM - Leveringen per product

Leveringen (1) in waarde en in hoeveelheid volgens de CPA en de Prodcom-lijst (voorlopige cijfers) - vervolg

Code (2)	Omschrijving	Eenheid	2001			
			April	Mei	Juni	Juli
15121253	---- Delen van kippen, bevroren	x 1000 BEF kg	352 033 6 593 704	377 289 8 531 065	386 436 10 281 781	381 096 8 134 431
1513	-- Vleeswaren en -conserven	x 1000 BEF -	4 464 099	4 765 100	4 464 768	4 512 070
	waarvan:					
151311	--- Vlees en eetbare slachtafvallen, gezouten, gepekeld, gedroogd of gerookt; meel en poeder van vlees of slachtafval	x 1000 BEF kg	782 978 3 872 190	792 690 3 772 240	784 326 3 992 164	737 857 3 616 479
15131110	---- Hammen en schouders van varkens alsmede delen daarvan, met been, gedroogd, gezouten of gerookt	x 1000 BEF kg	247 447 1 009 665	251 153 1 041 628	231 676 954 815	248 879 1 050 144
15131130	---- Buiken van varkens alsmede delen daarvan, gedroogd, gezouten of gerookt	x 1000 BEF kg	182 637 1 204 678	185 620 1 264 922	194 885 1 491 630	181 293 1 223 488
15131150	---- Ander varkensvlees, gedroogd, gezouten of gerookt, n.e.g.	x 1000 BEF kg	286 934 1 256 227	291 534 1 274 409	305 993 1 336 154	255 621 1 147 395
15131170	---- Rundvlees, gedroogd, gezouten of gerookt	x 1000 BEF kg	15 965 45 759	15 454 40 314	12 899 33 091	13 902 35 607
15131190	---- "Ander vlees, n.e.g., gedroogd, gezouten of gerookt; meel en poeder van vlees of slachtafvallen"	x 1000 BEF kg	49 995 355 861	48 929 150 967	38 873 176 474	38 162 159 845
151312	--- Andere bereidingen en conserven, van vlees, slachtafv. of bloed; extr. en sappen van vlees, vis en ongew. dierenwaarvan:	x 1000 BEF kg	3 630 671 23 608 913	3 919 566 24 845 098	3 629 253 24 192 186	3 729 177 24 408 900
15131215	---- Worst en dergelijke producten, excl. leverworst	x 1000 BEF kg	865 908 6 188 882	973 452 6 840 872	775 874 6 138 502	969 312 6 862 697
15131223	---- Bereidingen van levers van ganzen en eenden	x 1000 BEF kg	15 615 62 915	15 174 64 828	14 296 61 467	10 031 32 094
15131225	---- Bereidingen en conserven van lever van andere dieren of pluimvee, behalve eenden of ganzen	x 1000 BEF kg	119 871 814 858	123 114 826 215	109 890 745 444	130 830 825 475
15131233	---- Andere bereidingen van vlees van kalkoenen	x 1000 BEF kg	128 140 586 070	134 575 599 443	135 635 675 772	134 268 636 702
15131235	---- Andere bereidingen van vlees van ander pluimvee	x 1000 BEF kg	706 856 4 881 270	732 668 4 448 842	756 112 4 942 740	696 733 4 407 952
15131243	---- Andere bereidingen van hammen van varkens en van delen daarvan	x 1000 BEF kg	702 994 3 108 630	714 191 3 122 834	632 503 2 886 726	599 808 2 793 036
15131245	---- Andere bereidingen van schouders van varkens en van delen daarvan	x 1000 BEF kg	112 331 1 087 582	129 991 1 265 949	163 812 1 673 894	157 479 1 635 409
15131253	---- Bereidingen van varkensvlees, incl. mengsels, met gew. % vlees of slachtafvallen, spek of vet < 40	x 1000 BEF kg	157 051 1 207 758	169 460 1 295 631	159 863 1 274 667	170 859 1 311 810
15131259	---- Andere bereidingen van varkensvlees, inclusief mengsels, n.e.g., andere	x 1000 BEF kg	441 095 3 067 354	505 199 3 496 432	470 685 3 219 341	468 216 3 389 990
15131260	---- Bereidingen van rundvlees	x 1000 BEF kg	199 077 1 382 476	248 955 1 595 129	231 937 1 413 754	224 352 1 343 063
15131270	---- Extracten en sappen van vlees, vis en ongewervelde waterdieren	x 1000 BEF kg	2 994 24 153	2 364 18 721	2 290 14 980	3 267 24 433
15201	- BEREIDINGEN EN CONSERVEN VAN VIS	x 1000 BEF kg	1 229 007 4 691 027	1 273 676 5 029 919	1 109 621 4 627 780	1 174 967 4 587 096
	WAARVAN:					

(1) Leveringen m.i.v. aan het buitenland geleverd maakloonwerk.

(2) Statistische classering van producten gekoppeld aan activiteiten - CPA (2-6 cijfers): Prodcom-lijst (8 cijfers).

**Leveringen (1) in waarde en in hoeveelheid volgens de CPA en de Prodcou-lijst
(voorlopige cijfers) - vervolg**

Code (2)	Omschrijving	Eenheid	2001			
			April	Mei	Juni	Juli
152012	-- Vis, visfilets, ander visvlees en levers, hom en kuit, van vis, bevroren waarvan:	x 1000 BEF kg	185 730 637 671	176 439 599 328	150 368 508 237	119 710 420 635
15201270	--- Bevroren visfilets	x 1000 BEF kg	127 012 457 160	120 006 418 037	97 695 340 836	71 542 256 945
152013	-- Vis, gedroogd, gezouten of gepekeld; gerookte vis; vismeel, geschikt voor menselijke consumptiewaarvan:	x 1000 BEF kg	169 052 493 249	193 632 569 722	164 895 532 352	167 027 455 703
15201353	--- Gerookte Pacificse zalm, Atlantische zalm en Donauzalm (inclusief filets)	x 1000 BEF kg	113 789 207 712	123 663 228 224	102 020 193 130	107 266 195 475
15201359	--- Gerookte vis (behalve zalm en haring), inclusief filets	x 1000 BEF kg	47 155 201 113	57 292 225 936	46 616 179 023	48 996 177 058
152014	-- Andere bereidingen en conserven van vis; kaviaar waarvan:	x 1000 BEF kg	270 587 1 617 864	291 304 1 834 696	277 221 1 626 294	252 402 1 467 501
15201411	--- Bereidingen en conserven van zalm (niet fijn gemaakt)	x 1000 BEF kg	14 872 63 707	16 711 72 046	16 987 76 336	16 876 73 934
15201412	--- Bereidingen en conserven van haring (niet fijn gemaakt)	x 1000 BEF kg	24 104 176 398	26 294 189 437	24 044 174 486	22 679 161 151
15201419	--- Bereidingen en conserven van andere vissoorten, niet fijn gemaakt en geen vissticks	x 1000 BEF kg	56 253 446 048	61 952 492 699	63 322 478 998	52 109 406 988
15201430	--- Andere bereidingen en conserven van vis	x 1000 BEF kg	142 486 734 914	164 643 960 029	142 070 717 586	123 700 614 307
152015	-- Schaaldieren, bevroren; weekdieren en andere ongewervelde waterdieren, bevroren, gedroogd, gezouten of	x 1000 BEF kg	191 613 515 269	202 533 530 910	197 017 578 797	233 268 715 699
15201600	-- Schaaldieren, weekdieren enz., bereid of geconserveerd	x 1000 BEF kg	194 334 775 720	176 513 805 655	124 905 585 114	177 545 810 025
153	- BEREIDINGEN EN CONSERVEN VAN GROENTEN EN FRUIT	x 1000 BEF -	5 813 526	6 341 911	6 125 390	5 764 913
15311	-- Bereidingen en conserven van aardappelen waarvan:	x 1000 BEF kg	2 009 821 82 276 355	2 201 792 86 444 170	2 061 570 80 340 561	1 923 972 78 927 270
15311250	--- Aardappelen, op andere wijze verduurzaamd dan in azijn of azijnzuur, bevroren	x 1000 BEF kg	1 105 950 52 174 193	1 189 062 57 847 330	1 116 786 53 423 517	1 156 418 53 076 490
15311290	--- Aardappelen, in andere vorm dan van meel, gries of vlokken, verduurzaamd, niet bevroren, o.a. chips	x 1000 BEF kg	771 962 25 846 341	881 083 24 243 030	802 039 22 157 369	637 117 21 597 189
153210	-- Vruchte- en groentesappen waarvan:	x 1000 BEF l	586 792 16 304 570	616 618 15 652 844	757 596 19 424 758	538 151 14 267 036
15321015	--- Andere sinaasappelsap, ongegist, zonder toegevoegde alcohol, niet geconcentreerd	x 1000 BEF l	314 970 8 721 877	317 791 8 586 350	420 893 10 510 186	281 855 7 592 087
15321023	--- Ananassap, ongegist, zonder toegevoegde alcohol, niet geconcentreerd	x 1000 BEF l	9 488 344 436	9 930 336 617	7 674 247 267	8 613 295 033
15321024	--- Tomatesap, ongegist, zonder toegevoegde alcohol	x 1000 BEF l	8 051 321 664	7 676 272 443	7 296 259 734	6 622 229 903
15321025	--- Druivesap (inclusief most), ongegist, zonder toegevoegde alcohol, niet geconcentreerd	x 1000 BEF l	21 062 740 226	25 098 750 750	57 790 2 047 282	32 130 1 110 718

(1) Leveringen m.i.v. aan het buitenland geleverd maakloonwerk.

(2) Statistische classering van producten gekoppeld aan activiteiten - CPA (2-6 cijfers); Prodcou-lijst (8 cijfers).

PRODCOM - Leveringen per product

Leveringen (1) in waarde en in hoeveelheid volgens de CPA en de Prodcom-lijst (voorlopige cijfers) - vervolg

Code (2)	Omschrijving	Eenheid	2001			
			April	Mei	Juni	Juli
15321026	--- Appelsap, ongegist, zonder toegevoegde alcohol, niet geconcentreerd	x 1000 BEF l	51 544 2 009 535	64 739 2 280 211	85 976 2 639 848	50 679 1 699 478
15321030	--- Mengsels van sappen, ongegist, zonder toegevoegde alcohol, niet geconcentreerd	x 1000 BEF l	53 631 1 680 763	64 730 1 540 488	48 595 1 521 977	45 403 1 225 661
1533	-- Bereidingen en conserven van groenten en vruchten n.e.g.	x 1000 BEF kg	3 216 913 111 449 000	3 523 501 116 126 521	3 306 224 114 607 049	3 302 790 119 485 381
	waarvan:					
15331	--- Bereidingen en conserven van groenten (exclusief aardappelen)	x 1000 BEF kg	2 435 216 84 196 033	2 636 868 84 486 212	2 480 292 84 263 338	2 369 412 88 020 335
	waarvan:					
15331100	---- Bevroren groenten	x 1000 BEF kg	2 029 192 71 695 622	2 205 856 72 000 770	2 023 893 69 713 387	1 813 327 63 806 272
153314	---- Groenten, op andere wijze verduurzaamd dan in azijn of azijnzuur	x 1000 BEF kg	372 375 11 872 363	408 817 12 037 889	429 826 14 030 213	526 684 23 766 412
	waarvan:					
15331440	---- - Andere groenten, op andere wijze verduurzaamd dan in azijn, enz., bevroren, n.e.g.	x 1000 BEF kg	64 932 1 160 393	68 362 907 179	70 106 1 982 144	48 631 1 356 162
15331490	---- - Andere groenten en mengsels van groenten op andere wijze verduurzaamd dan in azijn of azijnzuur, niet bevroren	x 1000 BEF kg	170 998 5 306 336	224 536 6 690 211	188 035 5 242 601	221 867 8 668 852
153322	--- Jam, vruchtengelei, vruchten- en notenmoes en vruchten- en notenpasta	x 1000 BEF kg	322 595 4 927 107	372 030 5 586 621	366 732 5 469 646	378 102 5 566 429
153325	--- Andere conserven van vruchten	x 1000 BEF kg	255 543 14 060 130	297 553 17 355 936	270 645 16 372 143	349 570 19 498 469
154	- DIERLIJKE EN PLANTAARDIGE OLIE EN VETTEN	x 1000 BEF kg	4 237 359 287 389 762	4 383 041 295 790 202	4 327 423 283 832 119	3 901 257 251 487 541
	WAARVAN:					
1542	-- Geraffineerde oliën en vetten	x 1000 BEF kg	1 493 618 76 157 340	1 456 647 72 308 123	1 498 610 72 507 327	1 297 502 61 502 660
	waarvan:					
154213	--- Dierlijke en plantaardige vetten en oliën, alsmede fracties daarvan, gehydrogeneerd, veresterd, doch niet	x 1000 BEF kg	331 631 14 320 834	317 896 13 724 278	321 832 13 611 029	283 072 11 674 953
15431050	-- Bereidingen van vetten en oliën voor menselijke consumptie (vloeibare margarine)	x 1000 BEF kg	347 880 7 957 340	353 799 8 247 592	316 790 7 626 188	325 397 7 733 895
15521000	- CONSUMPTIE-IJS, OOK INDIEN CACAO BEVATTEND	x 1000 BEF l	756 586 12 357 517	1 146 970 17 801 932	1 134 987 18 440 721	1 178 667 18 596 403
156	- MAALDERIJPRODUKTEN, ZETMEEL EN ZETMEELPRODUKTEN	x 1000 BEF kg	3 920 144 277 251 820	4 220 011 285 105 863	4 271 134 299 878 786	3 930 425 282 548 168
1561	-- Maalderijprodukten	x 1000 BEF kg	2 465 182 183 292 675	2 498 920 179 356 327	2 597 603 194 198 432	2 213 113 176 771 201
	waarvan:					
15612	--- Meel van granen en ander plantaardig meel, alsmede mengsels daarvan	x 1000 BEF kg	1 452 264 111 995 561	1 483 674 109 504 633	1 494 704 122 312 032	1 282 682 109 812 761
	waarvan:					
15612100	---- Meel van tarwe of van mengkoren	x 1000 BEF kg	1 044 302 104 547 507	1 051 157 101 305 419	1 129 270 115 274 056	905 614 102 826 640
15612200	---- Meel van granen, andere dan van tarwe of van mengkoren	x 1000 BEF kg	34 824 1 731 304	41 857 2 152 721	34 913 1 904 213	29 727 1 660 331
15612400	---- Mengsels en deeg, voor de bereiding van bakkerwaren bedoeld bij GN 1905	x 1000 BEF kg	372 568 5 705 051	390 231 6 044 401	329 390 5 111 821	346 656 5 306 338

(1) Leveringen m.i.v. aan het buitenland geleverd maakloonwerk.

(2) Statistische classering van producten gekoppeld aan activiteiten - CPA (2-6 cijfers); Prodcom-lijst (8 cijfers).

**Leveringen (1) in waarde en in hoeveelheid volgens de CPA en de Prodcom-lijst
(voorlopige cijfers) - vervolg**

Code (2)	Omschrijving	Eenheid	2001			
			April	Mei	Juni	Juli
15613	--- Gries, griesmeel en pellets en andere producten van granen waarvan:	x 1000 BEF kg	355 198 25 282 194	395 304 26 892 549	403 728 26 236 167	352 778 24 771 622
156133	---- Andere graanproducten (inclusief corn-flakes) waarvan:	x 1000 BEF kg	271 563 10 535 666	298 967 12 018 532	315 555 11 667 440	276 045 11 657 305
15613335	----- Graankiemen, ook indien geplet, in vlokken of gemalen	x 1000 BEF kg	3 136 470 301	3 427 481 014	3 237 497 461	3 675 429 754
15613353	----- Andere bereidingen verkregen door het poffen of roosteren van granen o.a. popcorn en wafels van gepofte rijst	x 1000 BEF kg	158 104 1 991 234	174 556 2 331 379	197 014 2 929 641	157 929 2 395 564
1562	-- Zetmeel en zetmeelproducten waarvan:	x 1000 BEF kg	1 454 962 93 959 145	1 721 091 105 749 536	1 673 531 105 680 354	1 717 312 105 776 967
156210	--- Maisolie en fracties daarvan, niet chemisch gewijzigd	x 1000 BEF kg	158 316 8 461 848	183 324 9 599 787	185 225 9 186 200	206 776 10 159 931
15622190	--- Andere, invertsuiker daaronder begrepen	x 1000 BEF kg	161 275 4 141 706	182 317 4 479 730	176 012 4 808 629	179 832 4 684 819
156222	--- Zetmeel; inuline; tarwegluten; dextrine en ander gewijzigd zetmeel waarvan:	x 1000 BEF kg	333 832 12 399 505	338 565 13 304 685	312 185 12 560 367	325 792 12 637 654
15622270	---- Dextrine en ander gewijzigd zetmeel	x 1000 BEF kg	68 928 3 327 896	89 579 4 576 240	78 604 3 964 260	74 425 3 963 240
157	- BEREIDE DIERVOEDERS	x 1000 BEF kg	5 446 860 542 422 183	5 690 743 553 913 152	5 274 673 509 296 333	5 633 537 502 242 564
1571	-- Bereide veevoeders waarvan:	x 1000 BEF kg	5 334 707 537 381 249	5 553 733 548 014 460	5 113 963 503 407 610	5 497 413 496 480 196
15711010	--- Kernvoeders(premixen)	x 1000 BEF kg	566 572 16 384 578	751 531 19 652 241	627 405 17 208 461	605 060 17 044 589
15711033	--- Bereidingen voor het voederen van varkens	x 1000 BEF kg	2 227 705 275 834 438	2 314 188 287 672 180	2 180 751 267 390 508	2 501 344 255 624 182
15711035	--- Bereidingen voor het voederen van rundvee	x 1000 BEF kg	893 766 100 621 091	782 612 88 139 349	765 408 83 359 646	838 742 87 610 631
15711037	--- Andere bereidingen voor het voederen van dieren: pluimvee	x 1000 BEF kg	1 178 563 122 918 755	1 252 610 130 324 809	1 126 149 115 609 420	1 133 864 116 029 646
157210	-- Bereide voeders voor huisdieren	x 1000 BEF kg	112 153 5 040 934	137 010 5 898 692	160 710 5 888 723	136 124 5 762 368
158	- OVERIGE VOEDINGSMIDDELEN	x 1000 BEF -	14 629 194	15 242 096	15 549 939	14 214 728
15811	-- Bakkerijproducten	x 1000 BEF kg	2 040 936 30 345 916	2 104 245 31 997 272	2 119 456 32 514 562	2 055 702 32 252 426
15811100	--- Vers brood, waaraan geen honing, eieren, kaas of vruchten zijn toegevoegd	x 1000 BEF kg	1 169 745 24 427 220	1 222 300 25 839 233	1 215 791 26 275 437	1 214 011 26 394 184
15811200	--- Andere gezoete bakkers- en banketwaren, vb. croissants, chocoladebroodjes enz..	x 1000 BEF kg	871 191 5 918 696	881 945 6 158 039	903 665 6 239 125	841 691 5 858 242
15821	-- Beschuit, koekjes en ander houdbaar banketbakkerswerk waarvan:	x 1000 BEF kg	2 307 122 20 574 753	2 375 422 22 103 963	2 421 301 22 962 244	2 324 147 21 605 693

(1) Leveringen m.i.v. aan het buitenland geleverd maakloonwerk.

(2) Statistische classering van producten gekoppeld aan activiteiten - CPA (2-6 cijfers); Prodcom-lijst (8 cijfers).

PRODCOM - Leveringen per product

Leveringen (1) in waarde en in hoeveelheid volgens de CPA en de Prodcom-lijst (voorlopige cijfers) - vervolg

Code (2)	Omschrijving	Eenheid	2001			
			April	Mei	Juni	Juli
158212	--- Ontbijtkoek; koekjes en biscuits, gezoet; wafels en wafeltjes waarvan:	x 1000 BEF kg	1 788 264 14 804 946	1 860 587 16 531 021	1 859 105 16 664 943	1 801 181 16 018 673
15821253	---- Gezoete koekjes, biscuits, wafels en wafeltjes met cacao	x 1000 BEF kg	894 509 7 541 352	763 496 5 707 606	747 643 5 584 918	855 989 6 475 807
15821255	---- Gezoete koekjes en biscuits zonder cacao (o.a. speculoos)	x 1000 BEF kg	604 639 4 738 346	736 212 7 563 809	768 680 8 000 235	688 869 6 957 262
15821330	--- Wafels en wafeltjes, met een watergehalte van meer dan 10 %	x 1000 BEF kg	124 763 1 813 827	119 954 1 708 213	118 133 1 638 611	104 964 1 458 170
15821390	--- Andere ongezoete bakkers- en banketwaren	x 1000 BEF kg	159 551 1 680 578	181 679 1 796 846	175 968 1 868 581	185 015 1 619 640
1583	-- Suiker	x 1000 BEF kg	1 758 661 101 751 386	2 271 378 117 882 488	2 069 410 111 940 056	1 858 942 93 426 006
15831	--- Suiker	x 1000 BEF kg	1 743 210 89 748 830	2 248 307 102 926 968	2 006 192 90 214 304	1 851 414 84 555 386
158312	---- Rietsuiker en beetwortelsuiker, geraffineerd, alsmede chemisch zuivere saccharose, in vaste vorm	x 1000 BEF kg	1 635 578 72 285 164	2 119 333 82 115 586	1 892 522 76 249 356	1 761 075 69 939 661
15832000	--- Bietenpulp, uitgeperst suikerriet (ampas) en andere afvalfen van de suikerindustrie	x 1000 BEF kg	15 451 12 002 556	23 071 14 955 520	63 218 21 725 752	7 528 8 870 620
1584	-- Cacao, chocolade en suikerwerk	x 1000 BEF kg	4 182 711 36 585 942	4 022 698 38 603 091	4 439 284 39 934 605	3 791 623 35 368 481
158422	--- Chocolade en andere bereidingen voor menselijk gebruik die cacao bevatten anders dan in het groot verpakt waarvan:	x 1000 BEF kg	2 111 761 10 682 542	1 600 460 8 461 151	2 025 010 10 152 013	1 728 261 8 811 033
15842233	---- Chocolade, enz., in de vorm van tabletten, staven of repen, gevuld	x 1000 BEF kg	214 825 1 098 721	184 444 900 362	184 083 1 000 584	183 793 911 278
15842243	---- Bonbons of pralines met chocolade, alcohol bevattend	x 1000 BEF kg	59 161 281 989	69 632 364 732	61 961 281 042	116 149 645 338
15842245	---- Andere bonbons of pralines met chocolade	x 1000 BEF kg	686 573 2 250 650	439 411 1 424 628	393 022 1 151 162	397 366 1 123 079
15842253	---- Andere chocolade en chocoladewerken, gevuld	x 1000 BEF kg	297 065 1 249 804	282 918 1 223 376	387 568 1 802 784	255 760 1 163 944
15842290	---- Bereidingen, cacao bevattend, excl. chocolate in repen/staven/blokken e.d., bonbons- pralines- boterhampasta-	x 1000 BEF kg	38 633 538 360	32 213 474 955	29 128 454 605	26 221 377 039
15842330	--- Suikerwerk, witte chocolade	x 1000 BEF kg	259 161 2 435 176	306 946 2 958 871	323 721 3 187 418	276 796 2 592 263
15842365	--- Gom- en geleiprodukten, inclusief vruchtenpasta's toebereid als suikergoed	x 1000 BEF kg	281 573 3 532 080	264 407 3 256 529	332 908 4 134 306	337 453 4 322 319
15842373	--- Zuurtjes en dergelijk hardgekookt suikerwerk, ook indien gevuld	x 1000 BEF kg	62 639 610 824	67 986 717 582	74 662 730 712	68 355 693 841
15842375	--- Karamels, toffees en dergelijke	x 1000 BEF kg	63 718 690 815	59 015 660 647	60 145 665 725	43 683 462 956
15851	-- Macaroni, noedels, koeskoes en dergelijke deegwaren	x 1000 BEF kg	617 516 9 639 543	632 432 9 696 082	703 743 10 861 927	619 769 9 168 249

(1) Leveringen m.i.v. aan het buitenland geleverd maakloonwerk.

(2) Statistische classering van producten gekoppeld aan activiteiten - CPA (2-6 cijfers): Prodcom-lijst (8 cijfers).

**Leveringen (1) in waarde en in hoeveelheid volgens de CPA en de Prodcom-lijst
(voorlopige cijfers) - vervolg**

Code (2)	Omschrijving	Eenheid	2001			
			April	Mei	Juni	Juli
15861	-- Koffie en thee	x 1000 BEF kg	1 392 000 8 602 778	1 398 317 10 151 519	1 419 147 10 158 801	1 343 626 9 638 889
	waarvan:					
158611	--- Cafeinevrije koffie en gebrande koffie	x 1000 BEF kg	1 048 186 5 344 768	1 081 578 6 808 279	1 050 557 5 704 230	1 068 186 6 076 923
15861150	---- Gebrande koffie waaruit geen cafeïne is verwijderd	x 1000 BEF kg	905 561 4 669 432	961 361 6 090 738	926 420 5 013 234	926 285 5 323 322
15861170	---- Gebrande koffie waaruit cafeïne is verwijderd	x 1000 BEF kg	142 625 675 336	120 217 717 541	124 137 690 996	141 901 753 601
15871	-- Azijn; sausen; samengestelde kruidenrijen; mosterdmeel en bereide mosterdwaarvan:	x 1000 BEF -	796 892	877 501	854 092	863 727
15871230	--- Tomatenketchup en andere tomatensausen	x 1000 BEF kg	52 109 1 181 749	53 838 1 143 763	46 805 920 365	59 051 1 286 551
15871270	--- "Sausen en preparaten voor sausen; samengestelde kruidenrijen en dergelijke produkten, n.e.g."	x 1000 BEF kg	716 908 10 607 769	796 852 11 821 458	778 087 12 307 065	773 487 11 936 118
158810	-- Gehomogeniseerde voedingspreparaten en dieetvoeding	x 1000 BEF kg	226 684 2 090 117	217 183 1 928 371	227 611 2 049 311	166 315 1 538 307
1589	-- Overige voedingsmiddelen	x 1000 BEF kg	1 306 672 23 289 250	1 342 920 22 670 208	1 295 895 19 896 150	1 190 877 23 417 111
	waarvan:					
15891100	--- "Preparaten voor soep of voor bouillon; bereide soep en bouillon"	x 1000 BEF kg	68 936 1 184 963	63 897 1 247 579	47 011 940 622	42 048 768 893
158914	--- Andere voedingsmiddelen n.e.g.	x 1000 BEF kg	798 199 9 827 253	863 000 10 329 158	790 145 9 697 645	704 672 8 669 906
	waarvan:					
15891499	---- Preparaten, 'fondues' genaamd, en andere produkten voor menselijke consumptie n.e.g.	x 1000 BEF kg	594 310 6 705 529	637 704 6 794 877	555 118 6 221 563	508 857 5 681 611
159	- DRANKEN	x 1000 BEF -	7 796 243	9 718 743	8 948 801	9 653 558
	WAARVAN:					
15911020	-- Dranken, gedistilleerd uit wijn of druivenmoer	x 1000 BEF l alc. 100%	3 266 17 383	3 204 16 501	2 480 11 131	2 064 8 562
15911050	-- Gin en jenever	x 1000 BEF l alc. 100%	53 117 174 687	56 733 218 433	47 012 175 241	41 163 165 447
15911063	-- Wodka	x 1000 BEF l alc. 100%	14 193 166 036	11 056 114 287	13 876 148 237	14 149 161 952
15911080	-- Likeuren en andere gedistilleerde dranken	x 1000 BEF l alc. 100%	66 416 225 742	78 993 308 092	83 671 324 178	78 002 322 202
1596	-- Bier van mout	x 1000 BEF -	3 793 743	5 152 003	4 018 929	5 319 475
	waarvan:					
15961000	--- Bier van mout	x 1000 BEF l	3 778 755 124 798 037	5 144 417 146 545 307	4 003 347 135 525 755	5 309 596 150 472 200
15962000	--- Bostel (brouwerijafval) en afval van branderijen	x 1000 BEF kg	14 988 14 861 331	7 586 14 633 766	15 582 17 927 488	9 879 17 896 268
159710	-- Mout	x 1000 BEF kg	824 342 63 489 661	906 648 85 048 236	880 027 70 923 197	753 915 61 192 190

(1) Leveringen m.i.v. aan het buitenland geleverd maakloonwerk.

(2) Statistische classering van producten gekoppeld aan activiteiten - CPA (2-6 cijfers); Prodcom-lijst (8 cijfers).

PRODCOM - Leveringen per product

Leveringen (1) in waarde en in hoeveelheid volgens de CPA en de Prodcom-lijst (voorlopige cijfers) - vervolg

Code (2)	Omschrijving	Eenheid	2001			
			April	Mei	Juni	Juli
15981	- - Mineraalwater en frisdranken	x 1000 BEF l	2 866 353 188 557 811	3 290 866 214 306 907	3 633 510 229 800 966	3 259 983 211 473 471
159811	--- Mineraalwater en spuitwater, niet gezoet, noch gearomatiseerd	x 1000 BEF l	770 791 74 962 389	972 316 89 841 947	878 241 83 882 079	929 769 86 284 374
159812	--- Andere niet-alcoholische dranken	x 1000 BEF l	2 095 562 113 595 422	2 318 550 124 464 960	2 755 269 145 918 887	2 330 214 125 189 097
	waarvan:					
15981230	---- Water (inclusief mineraalwater en spuitwater) met toegevoegde suiker, enz., frisdranken	x 1000 BEF l	1 718 099 97 174 521	1 928 948 107 572 418	2 335 369 128 434 799	1 939 593 108 000 311
1600	- TABAKSPRODUKTEN	x 1000 BEF -	2 222 026	2 369 195	2 313 892	2 212 564
	WAARVAN:					
160011	- - Sigaren, cigarillo's en sigaretten, van tabak of van tabakssurrogaten	x 1000 BEF -	1 519 759	1 682 540	1 638 310	1 470 311
17	TEXTIEL	x 1000 BEF -	17 094 627	18 239 082	18 445 723	16 075 422
1710	- TEXTIELGARENS	x 1000 BEF kg	1 388 020 12 350 243	1 434 704 12 586 594	1 500 155 13 399 589	1 063 895 9 806 927
	WAARVAN:					
17102040	- - Vlas, gebroken, gezwingeld, geheld of anderszins bewerkt, maar niet gesponnen; vlaswerk en -afval	x 1000 BEF kg	162 559 3 545 693	130 292 3 279 561	155 391 4 135 045	193 466 3 627 860
17104	- - Textielgarens van natuurlijke vezels	x 1000 BEF kg	509 953 3 638 721	538 344 3 758 668	587 793 3 643 380	360 841 2 449 501
	waarvan:					
171042	--- Garens van wol, niet voor verkoop in het klein	x 1000 BEF kg	229 984 1 177 457	246 148 1 143 052	261 987 1 185 722	159 794 712 840
1710423	---- Kaardgarens van wol of van fijn haar, n.o.v.k.	x 1000 BEF kg	117 681 739 754	127 297 702 150	133 489 698 634	76 315 401 031
1710425	---- Kamgarens van wol of van fijn of grof haar, n.o.v.k.	x 1000 BEF kg	112 303 437 703	118 851 440 902	128 498 487 088	83 479 311 809
171043	--- Garens van katoen, niet voor verkoop in het klein 26370.1	x 1000 BEF kg	223 538 2 212 730	239 559 2 361 111	255 950 2 171 642	145 851 1 495 659
	waarvan:					
17104332	---- Garens van niet-gekamde katoenvezels, n.o.v.k., voor weefgoed (excl.tapijten en vloerbedekking)	x 1000 BEF kg	165 249 1 661 992	173 566 1 738 653	198 204 1 634 518	107 864 1 108 995
17105	- - Textielgarens van synthetische of van kunstmatige filamenten of stapelvezels	x 1000 BEF kg	649 907 4 475 006	700 831 4 875 620	688 037 4 791 487	471 452 3 426 447
17105A	--- = 51+55 Textielgarens van synthetische of van kunstmatige vezels (naaigarens incl.)	x 1000 BEF kg	125 841 1 342 887	145 030 1 489 396	137 813 1 472 178	83 860 959 704
171052	--- Garens van synthetische stapelvezels, niet voor verkoop in het klein	x 1000 BEF kg	364 288 2 159 016	376 737 2 292 493	344 255 1 965 836	243 935 1 456 205
1710523	---- Garens van synthetische stapelvezels (andere dan naaigarens) bevattende 85 % of meer van die vezels, n.o.v.k.waarvan:	x 1000 BEF kg	215 451 1 098 948	247 794 1 438 116	215 471 1 111 510	164 528 935 175
17105232	---- - Garens van synthet. stapelvezels (andere dan naaigarens) met 85 of > 85 % van die vezels, n.o.v.k., voor overige weverijen	x 1000 BEF kg	109 284 615 184	128 369 752 686	99 796 564 306	73 351 438 361
1710525	---- Garens van polyester-stapelvezels, hoofdzakelijk gemengd met kunstmatige vezels, n.o.v.k.	x 1000 BEF kg	40 392 271 794	33 304 153 078	30 114 142 446	23 336 99 453

(1) Leveringen m.i.v. aan het buitenland geleverd maakloonwerk.

(2) Statistische classering van producten gekoppeld aan activiteiten - CPA (2-6 cijfers): Prodcom-lijst (8 cijfers).

Leveringen (1) in waarde en in hoeveelheid volgens de CPA en de Prodcorm-lijst (voorlopige cijfers) - vervolg

Code (2)	Omschrijving	Eenheid	2001			
			April	Mei	Juni	Juli
1710527	---- Garens van synthetische stapelvezels enkel of hoofdzakelijk gemengd met katoen, n.o.v.k.waarvan:	x 1000 BEF kg	72 046 571 413	67 992 538 852	65 685 520 702	28 918 266 081
17105272	----- Garens van synthetische stapelvezels enkel of hoofdzakelijk gemengd met katoen, n.o.v.k., voor overige weverijen	x 1000 BEF kg	47 212 429 495	51 398 467 901	48 131 453 271	23 095 243 228
1710529	---- Garens van synthetische stapelvezels, n.e.g., n.o.v.k.	x 1000 BEF kg	36 399 216 861	27 647 162 447	32 985 191 178	27 153 155 496
171053	--- Garens van synthetische stapelvezels met wol gemengd, niet voor verkoop in het klein	x 1000 BEF kg	107 446 560 879	115 715 585 816	132 752 695 439	77 127 415 820
171054	--- Garens van kunstmatige stapelvezels, niet voor verkoop in het klein	x 1000 BEF kg	52 332 412 224	63 349 507 915	73 217 658 034	66 530 594 718
1720	- TEXTIELWEEFSELS	x 1000 BEF kg	4 589 474 15 710 499	4 873 390 16 899 244	4 938 788 17 181 601	3 932 245 14 188 233
172010	-- Weefsels (andere dan speciale weefsels) van natuurlijke vezels andere dan katoen	x 1000 BEF kg	175 225 202 356	181 337 205 004	175 228 205 218	162 891 168 769
172020	-- Weefsels (andere dan speciale weefsels) van katoen	x 1000 BEF kg	1 053 778 3 321 257	1 054 579 3 392 249	1 071 391 3 464 245	813 557 2 520 469
1720200J	---- = 20.15+45+75 Weefsels van katoen, uitgez. gaasverb., voor overig woningtextiel	x 1000 BEF kg	382 778 1 063 659	395 867 1 140 849	418 124 1 231 997	376 806 1 059 197
17203	-- Weefsels (andere dan speciale weefsels) van synthetische of kunstmatige filamenten of stapelvezels	x 1000 BEF kg	2 449 353 9 138 731	2 696 684 10 223 093	2 706 411 10 299 074	2 163 713 9 177 218
172031	--- Weefsels van synthetische of kunstmatige filamentgarens	x 1000 BEF kg	1 430 312 6 456 453	1 605 003 7 478 575	1 621 772 7 487 686	1 267 111 6 775 094
17203130	---- Weefsels van synthetische of kunstmatige vezels, hoge sterktegraad, strippen e.d.	x 1000 BEF kg	430 640 3 790 775	536 365 4 629 256	571 785 4 570 011	446 249 4 327 541
17203155	---- Weefsels van synth. filamentgarens, voor woningtextiel of huishoudtextiel	x 1000 BEF kg	389 921 1 167 951	410 562 1 303 625	441 017 1 364 820	368 590 1 115 145
172032	--- Weefsels van synthetische stapelvezels	x 1000 BEF kg	658 286 1 360 230	738 025 1 453 697	743 356 1 541 424	644 575 1 501 781
1720321	---- Weefsels van synthetische stapelvezels, bevattende 85 of meer gewichtspersenten van die vezelswaarvan:	x 1000 BEF kg	291 580 396 352	340 956 451 398	340 720 564 476	271 126 552 860
17203214	----- Weefsels met 85 of meergewichtspersenten aan synthetischestapelvezels, voor gordijnen en zonwering	x 1000 BEF kg	61 879 153 367	60 006 154 302	64 314 161 816	73 360 184 852
1720322	---- Weefsels van synth. stapelvezels, met <85% van die vezels, hoofdz. gem. met katoen, niet van verschill. kl. garens	x 1000 BEF kg	63 000 167 856	73 080 190 021	58 560 163 262	58 607 158 832
1720323	--- Weefsels van synth. stapelvezels, bevattende <85% van die vezels, hoofdz. gem. met katoen, met verschill.	x 1000 BEF kg	63 547 170 351	56 235 144 007	59 703 140 981	61 200 148 509
172032A	---- = 32.4+5 Andere weefsels van synthetische stapelvezels, enkel of hoofdzakelijk gemengd met wol	x 1000 BEF kg	14 958 18 395	12 227 14 686	15 108 16 976	9 565 10 769
1720329	---- Andere weefsels van synthetische stapelvezels, gemengd met vezels andere dan van wolwaarvan:	x 1000 BEF kg	225 201 607 276	255 527 653 585	269 265 655 729	244 077 630 811
17203292	----- Weefsels van synth. stapelvezels, gemengd met andere vezels dan van wol, fijn dierlijk haar of katoen, voor kleding	x 1000 BEF kg	87 217 264 189	103 576 277 718	106 152 243 183	91 712 251 846

(1) Leveringen m.i.v. aan het buitenland geleverd maakloonwerk.

(2) Statistische classering van producten gekoppeld aan activiteiten - CPA (2-6 cijfers): Prodcorm-lijst (8 cijfers).

PRODCOM - Leveringen per product

Leveringen (1) in waarde en in hoeveelheid volgens de CPA en de Prodcom-lijst (voorlopige cijfers) - vervolg

Code (2)	Omschrijving	Eenheid	2001			
			April	Mei	Juni	Juli
172033	--- Weefsels van kunstmatige stapelvezels	x 1000 BEF kg	360 755 1 322 048	353 656 1 290 821	341 283 1 269 964	252 027 900 343
172040	-- Fluweel en pluche, lussenweefsel en andere speciale weefsels waarvan:	x 1000 BEF kg	911 118 3 048 155	940 790 3 078 898	985 758 3 213 064	792 084 2 321 777
17204010	--- Kettingfluweel en inslagfluweel, chenilleweefsel (ecl.bad- en frottéstof van katoen, getufte textieltoffen, lint)	x 1000 BEF kg	703 846 2 079 634	707 256 2 093 213	792 588 2 478 209	634 766 1 853 538
1730	- TEXTIELVEREDELINGSDIENSTEN - WAARVAN:	x 1000 BEF -	1 147 121	1 236 738	1 230 946	930 480
173010	-- Diensten in verband met het verven van vezels en garens	x 1000 BEF kg	260 018 4 240 135	254 483 4 015 257	266 147 4 311 694	163 422 2 445 870
173010A	--- = 10.1+2 Verven en appreten van garens en stapelvezels waarvan:	x 1000 BEF kg	235 624 3 765 649	231 835 3 479 895	241 086 3 704 482	144 122 1 983 799
17301022	---- Verven van garens van wol, fijn of grof dierlijk haar en paardenhaar	x 1000 BEF kg	33 054 435 159	30 036 413 923	36 236 494 742	20 215 231 858
17301023	---- Verven van garens van katoen (excl.naaigarens)	x 1000 BEF kg	57 252 723 401	63 808 823 169	66 493 862 941	38 787 522 433
17301025	---- Verven van synthetische filamentgarens (excl.naaigarens)	x 1000 BEF kg	66 820 1 058 836	69 051 1 109 968	69 458 1 141 307	48 526 585 094
17301027	---- Verven van garens van synthetische stapelvezels (excl.naaigarens)	x 1000 BEF kg	45 116 894 162	27 101 355 500	25 881 436 957	10 473 137 700
17301028	---- Verven van garens van kunstmatige stapelvezels (excl.naaigarens)	x 1000 BEF kg	22 208 350 116	28 274 449 787	29 252 410 215	17 183 273 525
17301030	--- Anders afwerken van garens	x 1000 BEF kg	24 394 474 486	22 648 535 362	25 061 607 212	19 300 462 071
17302	-- Diensten in verband met het bleken en verven van weefsels -	x 1000 BEF -	247 143	269 741	248 386	146 077
173021	--- Diensten in verband met het bleken van weefsels waarvan:	x 1000 BEF -	54 350	55 115	63 281	48 185
17302130	---- Bleken van weefsels van katoen met 85 of meer gewichtspersen aan katoen	x 1000 BEF m2	51 078 1 106 727	48 853 1 086 535	59 305 1 068 334	44 432 950 599
173022	--- Diensten in verband met het verven van weefsels waarvan:	x 1000 BEF -	192 793	214 626	185 105	97 892
17302230	---- Verven van weefsels van katoen, met 85 of meer gewichtspersen aan katoen	x 1000 BEF m2	81 243 2 994 390	92 460 3 378 429	71 780 2 574 868	51 342 1 689 223
17302250	---- Verven van weefsels van synthetische filamentgarens en stapelvezels	x 1000 BEF m2	79 647 3 874 528	87 696 4 540 413	79 326 3 989 210	23 210 661 793
173030	-- Diensten in verband met het bedrukken van weefsels - waarvan:	x 1000 BEF -	350 501	396 462	381 167	334 731
17303030	--- Bedrukken van weefsels van katoen, met 85 of meer gewichtspersen aan katoen	x 1000 BEF m2	248 080 2 498 855	292 207 2 859 251	273 797 2 796 255	246 510 2 508 016
17304020	-- Afwerken van weefsels van wol, fijn of grof dierlijk haar of paardenhaar (excl.bleken, verven, bedrukken)	x 1000 BEF m2	6 124 160 670	7 312 192 158	6 211 161 701	4 147 112 815

(1) Leveringen m.i.v. aan het buitenland geleverd maakloonwerk.

(2) Statistische classering van producten gekoppeld aan activiteiten - CPA (2-6 cijfers): Prodcom-lijst (8 cijfers).

**Leveringen (1) in waarde en in hoeveelheid volgens de CPA en de Prodcop-lijst
(voorlopige cijfers) - vervolg**

Code (2)	Omschrijving	Eenheid	2001			
			April	Mei	Juni	Juli
17304030	-- Anders afwerken van weefsels van katoen, met 85 of meer gewichtpercenten aan katoen (excl.bleken, verven, bedrukken)	x 1000 BEF m2	44 843 1 336 358	52 458 1 399 925	54 885 1 402 539	37 612 1 100 150
17304050	-- Anders afwerken van weefsels van synthetische filamentgarens en stapelvezels	x 1000 BEF m2	106 047 5 669 885	123 701 6 343 358	139 251 6 714 220	98 603 5 386 547
17304060	-- Anders afwerken van weefsels van kunstmatige filamentgarens en stapelvezels	x 1000 BEF m2	25 278 1 873 486	29 590 2 286 815	30 880 2 409 504	27 465 2 194 848
1740	- GECONFECTIONEERDE ARTIKELEN VAN TEXTIEL, EXCLUSIEF KLEDING	x 1000 BEF -	1 513 914	1 814 720	1 660 294	1 254 022
17401	-- Geconfectioneerde artikelen van textiel voor huishoudelijk gebruik	x 1000 BEF -	1 095 403	1 370 946	1 250 841	898 297
17401A	--- = 11+12 Dekens en beddelinnen waarvan:	x 1000 BEF kg	54 890 94 938	64 988 114 450	65 199 120 038	47 626 87 454
17401253	---- Beddelinnen van katoen(excl.brei-en haakwerk)	x 1000 BEF kg	42 608 76 119	52 201 94 931	54 027 103 184	41 225 78 763
174013	--- Tafellinnen waarvan:	x 1000 BEF kg	74 623 99 394	80 404 121 381	70 093 102 398	82 996 109 289
17401353	---- Tafellinnen van katoen(excl.brei- en haakwerk)	x 1000 BEF kg	49 279 76 692	65 188 108 352	54 761 89 763	61 601 90 251
174014	--- Huishoudlinnen	x 1000 BEF kg	374 254 937 674	607 444 1 767 217	447 078 1 187 812	308 425 780 516
17401430	---- Bad- en keukelinnen, van badstof en dergelijke weefsels van katoen	x 1000 BEF kg	358 154 905 790	595 549 1 739 903	434 192 1 157 425	297 015 758 981
17401450	---- Geweven bad- en keukelinnen, van textiel (excl.badstof en dergelijke weefsels van katoen)	x 1000 BEF kg	16 100 31 884	11 895 27 314	12 886 30 387	11 410 21 535
174015	--- Vitrages, gordijnen en rolgordijnen, bed- en gordijnvalletjes daaronder begrepen	x 1000 BEF kg	125 853 126 563	131 558 130 890	129 065 137 429	103 812 98 242
17401530	---- Gordijnen en binnenzonwering, gordijn- of bedvalletjes, van brei- of haakwerk	x 1000 BEF kg	20 454 37 078	23 311 31 733	20 687 33 280	16 081 21 867
17401550	---- Gordijnen en binnenzonwering, gordijn- of bedvalletjes, van weefsels	x 1000 BEF kg	105 399 89 485	108 247 99 157	108 378 104 149	87 731 76 375
174016	--- Andere artikelen voor stoffering, n.e.g.	x 1000 BEF -	465 783	486 552	539 406	355 438
17402	-- Andere geconfectioneerde artikelen van textiel waarvan:	x 1000 BEF -	418 511	443 774	409 453	355 725
174022	--- Dekkleden, zeilen voor schepen, enz., zonneschermen, tenten en kampeerartikelenwaarvan:	x 1000 BEF kg	169 012 363 480	171 864 394 097	138 953 295 947	120 436 263 479
17402210	---- Dekkleden, markiezen en zonneschermen (excl.voortenten voor caravans)	x 1000 BEF kg	100 125 208 440	106 895 228 724	90 094 184 155	76 973 164 747
174024	--- Slaapzakken; beddegoed	x 1000 BEF p/st	119 897 424 903	149 922 436 057	130 319 384 020	117 011 375 295
17402590	--- Andere geconfectioneerde artikelen, incl. dweilen, vaatdoeken e.d. van brei-/haakwerk	x 1000 BEF kg	64 226 60 238	57 321 41 189	66 531 38 497	41 606 31 559

(1) Leveringen m.i.v. aan het buitenland geleverd maakloonwerk.

(2) Statistische classering van producten gekoppeld aan activiteiten - CPA (2-6 cijfers); Prodcop-lijst (8 cijfers).

PRODCOM - Leveringen per product

Leveringen (1) in waarde en in hoeveelheid volgens de CPA en de Prodcom-lijst (voorlopige cijfers) - vervolg

Code (2)	Omschrijving	Eenheid	2001			
			April	Mei	Juni	Juli
175	- OVERIGE TEXTIELPRODUKTEN	x 1000 BEF	7 955 953	8 406 169	8 452 536	8 468 097
17511	-- Tapijten en andere vloerbedekkingen van textielstoffen	x 1000 BEF m2	6 296 903 41 395 136	6 699 276 43 661 948	6 799 910 42 798 395	6 989 361 42 429 047
17511200	--- Geweven tapijten en andere geweven textielbekleding (excl. getuft of gevlokt)	x 1000 BEF m2	1 986 385 7 097 703	2 189 072 7 708 996	2 471 219 8 588 406	2 755 936 9 541 667
17511300	--- Getufte tapijten en andere getufte vloerbedekking van textiel	x 1000 BEF m2	3 633 161 22 531 760	3 797 642 23 244 693	3 707 214 23 086 217	3 680 670 23 070 738
175114	--- Andere tapijten (inclusief die van vilt)	x 1000 BEF m2	677 357 11 765 673	712 562 12 708 259	621 477 11 123 772	552 755 9 816 642
1752	-- Koord, bindgaren, touw en netten	x 1000 BEF kg	55 469 333 563	54 569 327 034	45 893 281 446	52 568 293 843
175310	-- Gebonden textielvlies en artikelen van gebonden textielvlies, exclusief kleding	x 1000 BEF kg	256 537 1 928 103	283 071 2 038 203	270 514 2 274 241	306 886 2 538 878
1754	-- Overige textielproducten n.e.g.	x 1000 BEF	1 347 044	1 369 253	1 336 219	1 119 282
17541	--- Tule, kant, lint, passementwerk en borduurwerk	x 1000 BEF	232 350	226 804	227 866	142 639
175411	---- Lint; passementwerk en dergelijke	x 1000 BEF	230 513	222 689	223 949	138 578
17541130	----- Lint, excl. etiketten, insignes e.d. artikelen	x 1000 BEF	168 518	156 999	162 527	102 007
17541150	----- Etiketten, insignes e.d. artikelen, van textiel (excl.geborduurd)	x 1000 BEF	37 187	36 221	32 199	23 311
17541170	----- Boordseel aan het stuk; kwasten, pompons, passementswerk (excl. gebreid of gehaakt)	x 1000 BEF	24 808	29 469	29 223	13 260
17541A	----- = 12+13 Tule, kant en borduurwerk	x 1000 BEF	1 837	4 115	3 917	4 061
17542000	--- Vilt (al dan niet geïmpregneerd, gecoat, bekleed of gelamineerd n.e.g.)	x 1000 BEF kg	138 577 1 208 146	137 838 1 339 293	112 527 1 050 865	145 342 1 302 961
17543	--- Andere artikelen van textiel	x 1000 BEF kg	976 117 3 644 962	1 004 611 3 768 410	995 826 3 431 315	831 301 2 917 431
17543A	---- = 31+32+33+34+35+36+39 Textielproducten voor technisch gebruik	x 1000 BEF kg	127 796 156 568	122 981 160 427	119 305 159 123	111 143 165 809
17543700	---- Beklede textielweefsels	x 1000 BEF kg	607 056 3 065 868	633 423 3 107 365	590 713 2 723 287	510 162 2 408 894
175438	---- Producten en artikelen van textiel, voor technisch gebruik waarvan:	x 1000 BEF kg	241 265 422 526	248 207 500 618	285 808 548 905	209 996 342 728
17543850	----- Kousen, pitten en wieken voor lampen, drijfriemen, slangen, filterzakken	x 1000 BEF kg	67 084 257 018	79 718 325 066	97 270 326 947	56 362 210 394
17601	- GEBREIDE EN GEHAAKTE STOFFEN	x 1000 BEF kg	292 373 635 818	273 294 696 903	345 519 751 580	146 108 459 720

(1) Leveringen m.i.v. aan het buitenland geleverd maakloonwerk.

(2) Statistische classering van producten gekoppeld aan activiteiten - CPA (2-6 cijfers); Prodcom-lijst (8 cijfers).

**Leveringen (1) in waarde en in hoeveelheid volgens de CPA en de Prodcou-list
(voorlopige cijfers) - vervolg**

Code (2)	Omschrijving	Eenheid	2001			
			April	Mei	Juni	Juli
176011	-- Poolbrei- en poolhaakwerk aan het stuk	x 1000 BEF kg	104 245 274 023	98 201 344 604	126 587 355 749	71 803 246 764
	waarvan:					
17601170	--- Poolbrei- en poolhaakwerk, n.e.g.	x 1000 BEF kg	81 175 212 968	70 088 256 852	95 958 276 486	58 041 204 453
176012	-- Ander brei- en haakwerk aan het stuk	x 1000 BEF kg	188 128 361 795	175 093 352 299	218 932 395 831	74 305 212 956
177	- GEBREIDE EN GEHAAKTE ARTIKELEN	x 1000 BEF -	207 772	200 067	317 485	280 575
177110	-- Kousenbroeken, kousen, kniekousen, sokken en dergelijke artikelen, van brei- of haakwerk	x 1000 BEF -	29 507	35 749	36 610	37 379
177210	-- Truien, jumpers, pullovers, slipovers, vesten en dergelijke artikelen, van brei- of haakwerkwaarvan:	x 1000 BEF p/st	178 265 233 192	164 318 195 602	280 875 320 402	243 196 244 378
17721032	--- Truien, enz., voor dames of voor meisjes, van wol of van fijn haar	x 1000 BEF p/st	14 818 21 265	7 049 6 280	17 055 16 164	8 036 8 480
17721071	--- Truien, enz., voor heren of voor jongens, van synth. of kunstmatige vezels	x 1000 BEF p/st	28 594 48 195	16 502 31 753	27 865 43 216	30 465 44 799
17721072	--- Truien, enz., voor dames of voor meisjes, van synth. of kunstmatige vezels	x 1000 BEF p/st	62 551 88 440	75 007 87 765	125 075 143 099	77 731 81 649
17721090	--- Truien, pullovers, sweatshirts, mouwloze vesten en vesten met mouwen, van textielmaterialen	x 1000 BEF p/st	10 735 11 767	12 242 10 995	22 169 19 164	33 096 28 354
18	KLEDING; BONT	x 1000 BEF -	1 346 747	1 319 142	1 379 286	1 497 338
	WAARVAN:					
18101000	- KLEDING VAN LEDER OF VAN KUNSTLEDER(INCL.JASSEN EN OVERJASSEN)(EXCL.KLEDINGACCESSOIRES,	x 1000 BEF p/st	3 098 616	6 674 801	7 405 907	12 918 1 761
182112	- LANGE EN KORTE BROEKEN EN ZOGENAAMDE AMERIKAANSE OVERALLS, WERK- EN BEDRIJFSKLEDING, VOOR HEREN	x 1000 BEF p/st	26 960 42 981	27 517 43 145	31 256 48 500	19 887 31 958
18211241	-- Lange broeken en kniebroeken voor heren of jongens, van katoen, bedrijfs- of werkkleding	x 1000 BEF p/st	9 008 16 075	8 748 13 502	8 941 14 809	4 595 8 497
18211245	-- Lange broeken, enz., van synth. en kunstm. vezels, voor heren/jongens, werkk.	x 1000 BEF p/st	10 930 17 895	10 755 18 727	13 702 22 792	9 282 15 381
18211251	-- Amerikaanse overalls voor heren of jongens, van katoen, bedrijfs- of werkkleding	x 1000 BEF p/st	3 115 3 192	2 334 2 699	2 917 3 356	1 361 1 702
18211255	-- Amerikaanse overalls voor heren of jongens, van synthetische of kunstmatige vezels, bedrijfs- of werkkleding	x 1000 BEF p/st	3 907 5 819	5 680 8 217	5 696 7 543	4 649 6 378
182130	- ANDERE WERKKLEDING	x 1000 BEF p/st	43 792 116 338	51 790 135 368	64 755 136 266	30 156 88 239
18213013	-- Overige kleding voor heren of jongens, van katoen of van synthetische of kunstmatige vezels, bedrijfs- en werkkleding	x 1000 BEF p/st	17 264 28 599	24 055 40 854	33 151 41 611	13 119 16 871
18213023	-- Overige kleding voor dames of meisjes, van katoen of van synthetische of kunstmatige vezels, bedrijfs- of werkkleding	x 1000 BEF p/st	26 528 87 739	27 735 94 514	31 604 94 655	17 037 71 368
1822	- BOVENKLEDING	x 1000 BEF p/st	445 555 402 835	408 299 390 967	524 758 558 429	648 584 531 088

(1) Leveringen m.i.v. aan het buitenland geleverd maakloonwerk.

(2) Statistische classering van producten gekoppeld aan activiteiten - CPA (2-6 cijfers): Prodcou-list (8 cijfers).

PRODCOM - Leveringen per product

Leveringen (1) in waarde en in hoeveelheid volgens de CPA en de Prodcom-lijst (voorlopige cijfers) - vervolg

Code (2)	Omschrijving	Eenheid	2001			
			April	Mei	Juni	Juli
18221	-- Bovenkleding van brei- of haakwerk	x 1000 BEF p/st	76 779 62 851	52 233 49 975	44 845 42 980	87 174 39 389
18221A	--- = 11+13+14 Bovenkleding van brei- of haakwerk, n.e.g. waarvan:	x 1000 BEF p/st	75 546 60 526	50 502 46 420	43 079 38 510	85 973 36 536
18221270	--- Pantalons, kniebroeken, shorts, Amerikaanse overalls, van brei- of haakwerk, voor heren of jongens	x 1000 BEF p/st	1 233 2 325	1 731 3 555	1 766 4 470	1 201 2 853
18221470	---- Japonnen van brei- of haakwerk, voor dames of meisjes	x 1000 BEF p/st	13 703 19 108	10 996 15 938	12 058 16 251	5 340 6 725
18222	-- Overige bovenkleding, voor heren of voor jongens	x 1000 BEF p/st	96 401 74 331	86 967 76 311	92 400 84 609	101 304 79 951
182221	--- Overjassen, jekkers, capes, anoraks, blousons en dergelijke artikelen, voor heren of voor jongens	x 1000 BEF p/st	25 050 12 786	19 806 12 629	43 514 37 645	20 519 14 809
1822211	---- Regenjassen en overjassen, voor heren of jongens	x 1000 BEF p/st	7 142 2 035	4 161 1 115	5 099 1 255	6 446 1 043
1822212	---- Anoraks en blousons, voor heren of jongens	x 1000 BEF p/st	17 908 10 751	15 645 11 514	38 415 36 390	14 073 13 766
182222	--- Kostuums en ensembles voor heren of voor jongens	x 1000 BEF p/st	12 126 2 588	11 310 2 674	7 704 3 198	14 630 6 225
182223	--- Colbertjassen, blazers en dergelijke, voor heren of voor jongens waarvan:	x 1000 BEF p/st	4 150 1 728	5 731 2 222	6 454 2 043	11 064 3 523
18222339	---- Colbertjasjes en blazers voor heren of jongens, van textielmaterialen	x 1000 BEF p/st	3 106 1 438	2 331 1 069	2 926 1 285	4 110 1 546
182224	--- Lange en korte broeken en zogenaamde Amerikaanse overalls, voor heren of voor jongens waarvan:	x 1000 BEF p/st	55 075 57 229	50 120 58 786	34 728 41 723	55 091 55 394
18222445	---- Pantalons en kniebroeken voor heren of jongens, van synthetische of kunstmatige vezels (excl. gebreid of gehaakt, ...)	x 1000 BEF p/st	20 799 29 833	23 528 37 320	16 593 26 924	14 489 25 534
18223	-- Overige bovenkleding, voor dames of voor meisjes	x 1000 BEF p/st	272 375 265 653	269 099 264 681	387 513 430 840	460 106 411 748
182231	--- Mantels, capes, anoraks, blousons en dergelijke artikelen, voor dames of voor meisjes	x 1000 BEF p/st	23 262 16 132	21 697 15 271	35 205 29 297	131 430 104 044
182232	--- Mantelpakken en broekpakken voor dames of voor meisjes	x 1000 BEF p/st	10 751 8 292	9 462 8 750	8 064 6 377	9 431 8 025
182233	--- Blazers en jasjes voor dames of voor meisjes waarvan:	x 1000 BEF p/st	48 445 33 168	58 977 40 189	95 555 70 777	90 373 52 416
18223339	---- Jasjes en blazers voor dames of meisjes, van textielmaterialen	x 1000 BEF p/st	43 371 28 918	42 053 30 992	88 990 65 854	59 540 35 952
182234	--- Japonnen, rokken en broekrokken voor dames of voor meisjes	x 1000 BEF p/st	152 147 145 457	143 911 149 309	164 668 173 366	179 554 164 984
1822347	---- Japonnen, voor dames of meisjes waarvan:	x 1000 BEF p/st	80 904 56 859	76 690 52 639	72 379 52 229	82 522 52 123
18223479	----- Japonnen voor dames of meisjes, van andere textielstoffen	x 1000 BEF p/st	16 971 13 050	13 114 8 929	15 768 13 241	5 687 3 105

(1) Leveringen m.i.v. aan het buitenland geleverd maakloonwerk.

(2) Statistische classering van producten gekoppeld aan activiteiten - CPA (2-6 cijfers); Prodcom-lijst (8 cijfers).

Leveringen (1) in waarde en in hoeveelheid volgens de CPA en de Prodcoum-lijst (voorlopige cijfers) - vervolg

Code (2)	Omschrijving	Eenheid	2001			
			April	Mei	Juni	Juli
18223481	---- Rokken en broekrokken voor dames of meisjes, van katoen (excl. gebreid of gehaakt)	x 1000 BEF p/st	4 611 4 019	4 985 4 626	8 504 6 132	12 919 6 549
18223484	---- Rokken en broekrokken voor dames of meisjes, van wol of fijn dierlijk haar (excl. gebreid of gehaakt)	x 1000 BEF p/st	1 090 881	4 870 4 654	3 214 3 179	7 743 3 903
18223485	---- Rokken voor dames of meisjes, van synthetische of kunstmatige vezels (excl. gebreid of gehaakt)	x 1000 BEF p/st	33 499 56 038	32 121 69 735	42 760 86 541	41 222 80 905
18223489	---- Rokken en broekrokken voor dames/meisjes, van andere textielstoffen, n.e.g.	x 1000 BEF p/st	32 043 27 660	25 245 17 655	37 811 25 285	35 148 21 504
182235	--- Lange en korte broeken en zogenaamde Amerikaanse overalls, voor dames of voor meisjes waarvan:	x 1000 BEF p/st	37 770 62 604	35 052 51 162	84 021 151 023	49 318 82 279
18223543	---- Pantalons en kniebroeken voor dames of meisjes, van katoen	x 1000 BEF p/st	7 687 6 511	5 189 2 955	6 619 9 530	6 667 6 648
18223546	---- Pantalons en kniebroeken voor dames of meisjes, van synthetische vezels	x 1000 BEF p/st	17 698 38 289	15 459 26 024	54 308 120 373	24 952 63 312
1823	- ONDERKLEDING	x 1000 BEF -	577 025	568 409	477 389	531 215
18231	-- Onderkleding van brei- of haakwerk	x 1000 BEF p/st	110 471 386 579	126 735 454 699	90 468 394 233	101 617 440 174
	waarvan:					
18231220	--- Onderbroeken en slips voor heren of jongens, gebreid of gehaakt (incl. boxer shorts)	x 1000 BEF p/st	19 612 176 163	18 618 171 874	17 633 171 285	18 984 203 577
182314	--- Onderjurken, onderrokken, slips, nachthemden, enz., van brei- of haakwerk, voor dames of voor meisjes	x 1000 BEF p/st	81 475 180 593	95 726 247 334	54 707 171 634	74 985 212 100
18232	-- Overige onderkleding	x 1000 BEF -	410 154	404 995	339 821	341 069
18232A	--- = 21+22 Onderkleding, voor heren of jongens	x 1000 BEF p/st	48 139 63 715	24 849 37 924	52 104 62 287	29 043 37 143
18232111	---- Overhemden voor heren of jongens, van katoen (excl. gebreid of gehaakt)	x 1000 BEF p/st	22 456 26 807	10 540 15 702	30 011 28 599	13 367 14 997
18232115	---- Overhemden voor heren of jongens, van synthetische of kunstmatige vezels (excl. gebreid of gehaakt)	x 1000 BEF p/st	6 200 8 872	4 332 6 358	5 508 7 863	2 049 2 995
18232B	--- = 23+25 Onderkleding, voor dames of meisjes	x 1000 BEF p/st	333 222 400 949	340 195 419 846	238 697 314 832	264 052 307 778
18232311	---- Blouses en overhemdblouses voor dames of meisjes, van katoen (excl. gebreid of gehaakt)	x 1000 BEF p/st	20 336 21 102	2 984 4 537	6 257 6 364	9 958 11 355
18232319	---- Blouses en hemdblouses voor dames/meisjes, van andere textielstoffen	x 1000 BEF p/st	41 097 52 977	35 975 41 154	49 142 60 213	33 167 35 465
18232550	---- Step-ins, jarretelgordels, corseletten (incl. body's met verstelbare bandjes)	x 1000 BEF p/st	35 376 43 305	38 417 46 504	27 844 37 448	26 278 39 033
182324	--- Onderhemden, onderjurken, onderrokken, slips, nachthemden, badijassen, enz. voor dames of voor meisjes waarvan:	x 1000 BEF p/st	28 793 61 674	39 951 73 114	49 020 105 259	47 974 103 332
182324B	---- = 24.6+89 Kamerjassen, négligés en slips van ander textiel, niet in breistof, voor dames of meisjes	x 1000 BEF p/st	17 380 36 915	21 205 39 614	26 303 47 147	23 691 44 959

(1) Leveringen m.i.v. aan het buitenland geleverd maakloonwerk.

(2) Statistische classering van producten gekoppeld aan activiteiten - CPA (2-6 cijfers): Prodcoum-lijst (8 cijfers).

PRODCOM - Leveringen per product

Leveringen (1) in waarde en in hoeveelheid volgens de CPA en de Prodcom-lijst (voorlopige cijfers) - vervolg

Code (2)	Omschrijving	Eenheid	2001			
			April	Mei	Juni	Juli
182330	- - T-shirts, borstrokken en onderhemden, van brei- of haakwerk	x 1000 BEF p/st	56 400 175 132	36 679 165 131	47 100 250 894	88 529 298 053
18233030	--- T-shirts, hemden e.d., van katoen, gebreid of gehaakt (incl. body's met aangeknipte of heel kort mouwtje)	x 1000 BEF p/st	38 550 122 034	24 534 118 921	33 833 200 688	77 381 259 814
18233090	--- T-shirts, hemden e.d., van katoen, gebreid of gehaakt (incl. body's) (excl. katoen)	x 1000 BEF p/st	17 850 53 098	12 145 46 210	13 267 50 206	11 148 38 239
1824	- OVERIGE KLEDING EN TOEBEHOREN, N.E.G.	x 1000 BEF -	121 964	109 266	117 487	143 975
	WAARVAN:					
18241	- - Babykleding, trainingspakken en andere kleding, kledingtoebehoren en delen van kleding, van brei- of haakwerk	x 1000 BEF -	40 665	35 516	26 007	40 084
18241100	--- Babykleding en toebehoren, gebreid of gehaakt, voor kinderen <=86 cm	x 1000 BEF -	3 283	14 964	8 267	24 519
182412	--- Trainingspakken, skipakken, badpakken en zwembroeken en andere kleding van brei- of haakwerk	x 1000 BEF -	35 625	17 738	15 407	14 424
18241A	--- = 13+14 Kledingtoebehoren in breigoedstof	x 1000 BEF -	1 757	2 814	2 333	1 141
18242	- - Andere babykleding, andere kleding en kledingtoebehoren van textielstoffen waarvan:	x 1000 BEF -	61 200	48 965	63 805	64 115
182423	--- Zakdoeken, sjaals, dassen, handschoenen en ander geconfectioneerd kledingtoebehoren; delen van kleding of	x 1000 BEF -	21 563	17 795	28 502	21 720
19	LEDER EN LEDERWAREN	x 1000 BEF -	461 388	531 914	516 965	401 503
	WAARVAN:					
1930	- SCHOEISEL	x 1000 BEF -	62 599	67 098	71 833	56 376
	WAARVAN:					
19301	- - Schoeisel, ander dan sportschoeisel en beschermend schoeisel	x 1000 BEF pa	30 511 18 208	31 585 22 858	35 238 26 432	32 924 18 559
20	HOUT EN PRODUKTEN VAN HOUT EN KURK (EXCLUSIEF MEUBELN), ARTIKELEN VAN RIET EN VAN VLECHTWERK	x 1000 BEF -	7 148 242	7 690 214	7 938 014	6 480 912
2010	- HOUT, GEZAAGD, GESCHAAFD OF GEIMPREGNEERD	x 1000 BEF -	1 226 189	1 337 540	1 318 822	910 882
	WAARVAN:					
201010	- - Hout, overlans gezaagd of afgestoken, gesneden of geschild, met een dikte van meer dan 6 mm; niet geïmpregneerd waarvan:	x 1000 BEF -	990 176	1 087 001	1 081 421	745 806
20101035	--- Sparhout: Picea abies Karst., Abies alba Mill.	x 1000 BEF m3	135 886 18 356	171 213 25 657	173 576 21 304	141 977 19 196
20101039	--- Naaldhout, plankjes, > 6 mm < 12,5 mm, gezaagd hout n.e.g.	x 1000 BEF m3	132 015 23 064	114 536 20 215	136 271 24 279	128 203 23 747
20101077	--- Plankjes voor parketvloeren, van eikehout	x 1000 BEF m2	34 861 32 381	35 389 32 204	41 152 37 700	19 295 16 679
20102	- - Hout waarvan ten minste een zijde over de gehele lengte is geprofileerd; houtwol; houtmeel; hout in plakjes, e.d.	x 1000 BEF -	149 240	163 515	145 142	106 837
201021	--- Hout waarvan ten minste een zijde over de gehele lengte is geprofileerd	x 1000 BEF -	86 100	98 335	93 095	62 404

(1) Leveringen m.i.v. aan het buitenland geleverd maakloonwerk.

(2) Statistische classering van producten gekoppeld aan activiteiten - CPA (2-6 cijfers); Prodcom-lijst (8 cijfers).

**Leveringen (1) in waarde en in hoeveelheid volgens de CPA en de Prodcom-lijst
(voorlopige cijfers) - vervolg**

Code (2)	Omschrijving	Eenheid	2001			
			April	Mei	Juni	Juli
201023	--- Hout in plakjes, spanen of kleine stukjes	x 1000 BEF kg	63 140 33 079 948	65 180 36 316 908	52 047 27 174 180	44 433 22 638 457
20103116	-- Palen, naaldhout, geïnjecteerd/geïmpregneerd	x 1000 BEF m3	36 605 5 883	36 474 5 994	35 144 7 176	20 741 3 106
201040	-- Zaagsel, resten en afval van hout	x 1000 BEF kg	33 399 30 785 769	33 695 32 707 211	35 990 33 105 350	20 925 19 181 406
20104005	--- Zaagsel	x 1000 BEF kg	12 062 15 768 727	13 075 18 043 924	11 717 17 256 998	5 870 9 026 348
20104009	--- Resten en afval van hout (ook geperst)	x 1000 BEF kg	21 337 15 017 042	20 620 14 663 287	24 273 15 848 352	15 055 10 155 058
2020	- FINEER; DUPLEX-, TRIPLEX- EN MULTIPLEXHOUT, MEUBELPLAAT, SPAANPLAAT, VEZELPLAAT EN ANDERE PANELEN EN PLATEN	x 1000 BEF -	2 702 582	2 905 768	3 050 257	2 325 490
20201	-- Platen en panelen	x 1000 BEF -	2 564 241	2 742 103	2 897 877	2 236 785
202011	--- Triplex- en multiplexhout, enkel bestaande uit houten platen	x 1000 BEF m3	36 447 139 029	81 896 108 162	98 274 246 172	42 614 177 759
202012	--- Ander triplex- en multiplexhout, met fineer bekleed hout en op dergelijke wijze gelaagd houtwaarvan:	x 1000 BEF m3	193 893 12 662	206 526 16 684	237 223 18 227	227 578 12 583
20201239	---- Ander triplex-/multiplex-/met fineer bekleed hout, tenminste één buitenste laag geen naaldhout	x 1000 BEF m3	84 981 3 353	79 727 2 827	93 091 3 254	106 908 4 200
202013	--- Spaanplaat en dergelijke plaat van hout of van andere houtachtige stoffen waarvan:	x 1000 BEF m3	1 802 139 246 320	1 908 064 266 126	1 901 539 267 171	1 457 377 204 911
20201333	---- Spaanplaat e.d. plaat van hout, onbewerkt of gladgeschuurd (excl. 'waferboard')	x 1000 BEF m3	969 469 178 841	1 059 707 195 723	1 058 196 195 987	812 963 153 189
20201335	---- Spaanplaat e.d. plaat van hout, decoratieve bovenlaag (hoge druk) (excl. 'waferboard')	x 1000 BEF m3	174 904 8 551	147 746 6 930	160 644 7 782	136 840 6 507
20201337	---- Spaanplaat e.d. plaat van hout, bekleed met papier geïmpregneerd met melamine (excl. 'waferboard')	x 1000 BEF m3	606 178 54 239	630 196 56 583	624 048 58 186	466 849 40 358
202014	--- Vezelplaat van houtvezels of van andere houtachtige stoffen	x 1000 BEF m2	531 762 3 134 900	545 617 3 230 978	660 841 3 768 504	509 216 2 930 744
20202	-- Fineer; hout in platen voor de vervaardiging van triplex- en multiplexhout; verdicht hout	x 1000 BEF -	138 341	163 665	152 380	88 705
202021	--- Fineer en hout in platen voor de vervaardiging van triplex- en multiplexhout, niet meer dan 6 mm dik	x 1000 BEF -	124 822	148 597	140 984	74 083
20202200	--- Verdicht hout, in blokken, planken, stroken of profielen	x 1000 BEF m3	13 519 3 173	15 068 3 767	11 396 365	14 622 5 964
2030	- SCHRIJN- EN TIMMERWERK VOOR BOUWWERKEN	x 1000 BEF -	2 293 701	2 422 029	2 617 356	2 386 857
20301	-- Schrijn- en timmerwerk voor bouwwerken	x 1000 BEF -	2 054 548	2 205 507	2 362 886	2 224 579
203011	--- Vensters, vensterdeuren, alsmede kozijnen daarvoor deuren en kozijnen daarvoor, alsmede drempels, van hout	x 1000 BEF p/st	683 604 147 795	747 388 150 519	764 009 94 106	444 254 96 446

(1) Leveringen m.i.v. aan het buitenland geleverd maakloonwerk.

(2) Statistische classering van producten gekoppeld aan activiteiten - CPA (2-6 cijfers); Prodcom-lijst (8 cijfers).

PRODCOM - Leveringen per product

Leveringen (1) in waarde en in hoeveelheid volgens de CPA en de Prodcorn-lijst (voorlopige cijfers) - vervolg

Code (2)	Omschrijving	Eenheid	2001			
			April	Mei	Juni	Juli
20301110	--- Vensters en vensterdeuren, alsmede kozijnen daarvoor, van hout	x 1000 BEF p/st	314 246 20 941	367 012 23 112	427 317 27 240	236 466 15 704
20301150	--- Deuren (incl. kozijnen daarvoor, alsmede drempels), van hout	x 1000 BEF p/st	369 358 126 854	380 376 127 407	336 692 66 866	207 788 80 742
20302000	-- Geprefabriceerde bouwwerken van hout	x 1000 BEF -	239 153	216 522	254 470	162 278
20401	- HOUTEN EMBALLAGE	x 1000 BEF -	666 662	769 899	701 615	645 554
204011	-- Laadborden, laadkisten en andere laadplateaus	x 1000 BEF p/st	476 277 1 755 469	514 564 1 981 348	490 300 1 822 629	475 068 1 801 661
20401133	--- Pallets, opzetframes voor pallets	x 1000 BEF p/st	439 890 1 691 106	481 655 1 926 034	453 887 1 754 112	444 926 1 751 603
20401135	--- Laadkisten en andere laadplateaus, van hout	x 1000 BEF p/st	36 387 64 363	32 909 55 314	36 413 68 517	30 142 50 058
204012	-- Andere houten emballage, alsmede delen daarvan	x 1000 BEF kg	190 385 9 188 376	255 335 12 078 465	211 315 10 422 212	170 486 7 801 844
205	- OVERIGE PRODUCTEN VAN HOUT; ARTIKELEN VAN KURK, VAN RIET EN VAN VLECHTWERK WAARVAN:	x 1000 BEF -	259 108	254 978	249 964	212 129
205114	-- Houten lijsten voor schilderijen, voor foto's, voor spiegels en dergelijke, andere houtwaren	x 1000 BEF -	242 794	240 191	231 318	200 796
20511410	--- Houten lijsten voor schilderijen, foto's, spiegels en dergelijke	x 1000 BEF m	72 007 237 117	65 732 154 603	57 836 118 186	37 835 92 189
20511450	--- Andere houtwaren (excl. opzetframes voor pallets)	x 1000 BEF -	170 787	174 459	173 482	162 961
21	PULP, PAPIER EN PAPIERWAREN	x 1000 BEF -	12 397 900	12 845 325	13 107 825	11 791 185
211	- PULP, PAPIER EN KARTON	x 1000 BEF -	5 736 397	5 756 882	6 022 641	5 481 822
21125	-- Bewerkt papier en bewerkt karton	x 1000 BEF kg	4 426 669 90 390 810	4 431 159 87 704 968	4 670 028 96 333 122	4 250 893 86 445 350
21125339	--- Papier voor grafische doeleinden, gewicht <= 150 g/m ² , mech. vezels <= 10%	x 1000 BEF kg	1 049 931 28 919 664	870 276 23 710 248	948 029 26 116 801	955 683 27 041 607
211256	--- Papier, karton, e.d., van een deklaag voorzien, geïmpregneerd, bekleed, versierd of bedrukt, op rollen of in bladen waarvan:	x 1000 BEF kg	993 789 8 229 776	1 134 082 9 564 881	1 009 602 8 966 542	972 581 7 741 364
21125635	--- Papier en karton, voorzien van een kleefmiddel (excl. zelfklevend)	x 1000 BEF kg	20 810 191 914	33 120 269 059	23 806 233 102	32 088 218 606
21125670	--- Papier en karton, gewast, gearaffineerd, ..., geolied of geglycerineerd	x 1000 BEF kg	2 788 35 689	2 133 31 734	3 498 40 316	4 131 44 088
21126000	-- Resten en afval van papier of van karton	x 1000 BEF kg	4 139 1 867 546	1 915 947 016	4 852 1 711 399	3 790 1 293 170
212	- PAPIER- EN KARTONWAREN	x 1000 BEF kg	6 661 503 121 016 530	7 088 443 127 362 802	7 085 184 128 586 482	6 309 363 114 646 980

(1) Leveringen m.i.v. aan het buitenland geleverd maakloonwerk.

(2) Statistische classering van producten gekoppeld aan activiteiten - CPA (2-6 cijfers); Prodcorn-lijst (8 cijfers).

**Leveringen (1) in waarde en in hoeveelheid volgens de CPA en de Prodcou-lijst
(voorlopige cijfers) - vervolg**

Code (2)	Omschrijving	Eenheid	2001			
			April	Mei	Juni	Juli
21211	-- Gegolfd papier en golfkarton en verpakkingsmateriaal van papier en karton	x 1000 BEF kg	3 787 254 87 324 827	3 979 043 92 641 929	4 046 264 93 755 622	3 434 384 82 126 440
21211100	--- Gegolfd papier en gegolfd karton, ook indien geperforeerd	x 1000 BEF kg	26 495 973 401	25 592 914 248	31 005 1 064 074	19 958 713 052
212112	--- Zakken van papier	x 1000 BEF kg	388 613 4 326 434	401 228 4 538 172	433 161 4 976 094	328 032 3 983 987
21211230	---- Zakken met een bodembreedte van 40 cm of meer	x 1000 BEF kg	180 063 2 379 730	159 861 2 278 275	190 322 2 739 244	169 308 2 381 477
21211250	---- Zakken, incl. puntzakken, n.e.g.	x 1000 BEF kg	208 550 1 946 704	241 367 2 259 897	242 839 2 236 850	158 724 1 602 510
21211300	--- Dozen van gegolfd papier of van gegolfd karton	x 1000 BEF kg	1 986 567 55 510 931	2 143 258 60 209 051	2 195 163 61 565 568	1 810 417 52 145 606
21211400	--- Vouwdozen, andere dan van gegolfd papier of van gegolfd karton	x 1000 BEF kg	1 052 592 22 713 725	1 141 099 23 970 790	1 106 300 23 184 569	1 016 727 22 271 544
212115	--- Kartonnagewerk voor kantoorgebruik, voor winkelgebruik en dergelijke	x 1000 BEF kg	332 987 3 800 336	267 866 3 009 668	280 635 2 965 317	259 250 3 012 251
21211530	---- Andere verpakkingsmiddelen, incl. hoezen voor grammofoonplaten, n.e.g.	x 1000 BEF kg	295 316 3 558 888	230 242 2 727 586	248 441 2 809 253	241 904 2 892 271
21211550	---- Kartonnagewerk voor kantoor- of winkelgebruik, n.e.g.	x 1000 BEF kg	37 671 241 448	37 624 282 082	32 194 156 064	17 346 119 980
21221	-- Huishoudelijke en sanitaire papierwaren	x 1000 BEF kg	1 469 556 21 880 746	1 582 288 21 997 153	1 579 870 22 214 348	1 513 222 21 748 909
21231	-- Kantoorbenodigdheden van papier waarvan:	x 1000 BEF kg	291 783 2 927 568	333 161 3 358 806	326 483 3 344 200	260 445 2 481 095
212311	--- Carbonpapier, zelfkopiërend papier en ander papier voor het maken van doorlagen en overdrukken; complete	x 1000 BEF kg	48 910 149 931	53 925 166 272	54 279 169 721	46 201 146 574
212313	--- Ander papier en karton, van de soort gebruikt om te worden beschreven, bedrukt of voor andere grafische	x 1000 BEF kg	27 327 138 967	37 836 189 178	35 700 188 270	46 251 302 060
21241	-- Behangselpapier	x 1000 BEF kg	173 190 1 271 785	178 764 1 297 340	178 354 1 301 985	144 675 1 018 855
21251	-- Overige papier- en kartonwaren n.e.g.	x 1000 BEF kg	939 720 7 611 604	1 015 187 8 067 574	954 213 7 970 327	956 637 7 271 681
212512	--- Etiketten van papier of van karton	x 1000 BEF kg	625 605 2 143 097	698 926 2 322 973	659 964 2 304 065	706 627 2 598 804
21251235	---- Bedrukte etiketten van papier of karton, zelfklevend	x 1000 BEF kg	313 452 720 320	342 500 758 531	349 728 787 777	340 490 772 871
21251239	---- Bedrukte etiketten van papier of karton, andere	x 1000 BEF kg	293 811 1 353 743	333 788 1 480 772	288 867 1 437 940	342 917 1 741 955
2125125A	---- = 12.55+59 Etiketten van alle soorten, van papier of karton (excl. bedrukte)	x 1000 BEF kg	18 342 69 034	22 638 83 670	21 369 78 348	23 220 83 978
212514	--- Sigarettenpapier; klossen, hulzen, buisjes, spoelen e.d. opwindmiddelen; filterpapier en karton; overige n.e.g.	x 1000 BEF kg	314 115 5 468 507	316 261 5 744 601	294 249 5 666 262	250 010 4 672 877

(1) Leveringen m.i.v. aan het buitenland geleverd maakloonwerk.

(2) Statistische classering van producten gekoppeld aan activiteiten - CPA (2-6 cijfers); Prodcou-lijst (8 cijfers).

PRODCOM - Leveringen per product

Leveringen (1) in waarde en in hoeveelheid volgens de CPA en de Prodcom-lijst (voorlopige cijfers) - vervolg

Code (2)	Omschrijving	Eenheid	2001			
			April	Mei	Juni	Juli
2125140A	---- = 14.13+20+51+53+55+57 Andere werken van papierstof, karton, n.e.g.	x 1000 BEF kg	167 876 2 006 340	146 733 2 006 668	139 551 2 025 067	113 995 1 520 022
21251430	---- Klossen, hulzen, ... en dergelijke opwindmiddelen, van papier/karton, n.e.g.	x 1000 BEF kg	68 308 2 507 571	69 452 2 585 175	76 140 2 785 675	62 538 2 355 535
21251471	---- Andere artikelen van papier/karton : pakkingringen, ..., met een kleefmiddel en overig op maat gesneden papier	x 1000 BEF kg	4 666 6 710	7 911 12 356	5 041 7 982	4 186 6 456
21251490	---- Andere artikelen van papier/karton: andere (excl. die geïmpregneerd met diagnose- of laboratoriumreagentia)	x 1000 BEF kg	73 265 947 886	92 165 1 140 402	73 517 847 538	69 291 790 864
22	DRUKWERK EN OPGENOMEN MEDIA	x 1000 BEF -	16 362 379	16 365 556	17 561 854	12 167 022
221	- BOEKEN, COURANTEN EN DERGELIJK DRUKWERK EN OPGENOMEN MEDIA	x 1000 BEF -	7 466 972	6 749 283	8 249 988	5 200 973
2211	-- Boeken	x 1000 BEF p/st	2 881 932 15 955 261	1 946 522 16 296 373	2 223 739 19 791 745	1 791 281 13 236 130
22111000	--- Boeken, brochures, enz., in losse vellen	x 1000 BEF p/st	1 923 331 6 770 994	915 637 5 846 905	1 106 450 7 204 737	742 285 4 034 248
221120	--- Boeken, brochures en dergelijk drukwerk	x 1000 BEF p/st	936 356 9 015 460	994 993 10 093 091	1 085 528 12 255 981	1 025 179 9 006 465
22112010	---- Andere boeken, brochures en derg. drukwerk	x 1000 BEF p/st	645 225 4 531 108	565 421 4 306 559	659 522 6 956 660	723 531 4 633 680
22112080	---- Prentenalbums, prentenboeken, tekenboeken en kleurboeken, voor kinderen	x 1000 BEF p/st	291 131 4 484 352	429 572 5 786 532	426 006 5 299 321	301 648 4 372 785
22113	--- Woordenboeken, kaarten en gedrukte muziek	x 1000 BEF p/st	22 245 168 807	35 892 356 377	31 761 331 027	23 817 195 417
22121000	-- Couranten en tijdschriften, vier keer of meer per week verschijnend	x 1000 BEF p/st	1 571 990 43 460 530	1 719 917 46 174 749	1 787 181 47 502 094	1 429 148 42 537 996
22131000	-- Couranten en tijdschriften, minder dan vier keer per week verschijnend	x 1000 BEF p/st	2 671 671 62 920 280	2 647 558 69 641 703	3 745 080 63 095 243	1 690 200 43 577 567
22141	- Platen, banden en andere dragers voor het opnemen van geluid, waarop is opgenomen	x 1000 BEF p/st	264 190 4 386 439	334 381 5 077 268	387 899 4 365 180	236 357 3 481 256
22151	-- Briefkaarten, wenskaarten, prenten en ander drukwerk waarvan:	x 1000 BEF -	77 189	100 905	106 089	53 987
221511	--- Prentbriefkaarten en andere gedrukte briefkaarten; gedrukte kaarten met wensen en dergelijke	x 1000 BEF -	56 785	82 713	92 187	47 134
222	- DRUKKERIJEN EN DIENSTEN IN VERBAND MET DRUKKERIJEN	x 1000 BEF -	8 797 292	9 524 684	9 226 236	6 887 803
22211000	-- Drukken van kranten en tijdschriften, vier keer of meer per week verschijnend	x 1000 BEF -	282 801	297 937	314 657	238 085
2222	-- Diensten in verband met drukkerijen n.e.g.	x 1000 BEF -	7 643 466	8 324 011	7 932 906	5 898 576
22221	--- Postzegels; cheques, bankbiljetten, aandelen; reclamedrukwerk, e.d.; ander drukwerk n.e.g.	x 1000 BEF -	4 021 252	4 426 723	4 303 948	2 990 145

(1) Leveringen m.i.v. aan het buitenland geleverd maakloonwerk.

(2) Statistische classering van producten gekoppeld aan activiteiten - CPA (2-6 cijfers): Prodcom-lijst (8 cijfers).

**Leveringen (1) in waarde en in hoeveelheid volgens de CPA en de Prodcom-lijst
(voorlopige cijfers) - vervolg**

Code (2)	Omschrijving	Eenheid	2001			
			April	Mei	Juni	Juli
22221100	---- "Nieuwe postzegels; gezegeld papier; cheques; bankbiljetten, enz."	x 1000 BEF -	43 646	35 770	26 943	131 216
222212	---- Reclamedrukwerk, handelscatalogi en dergelijke	x 1000 BEF -	2 910 342	3 244 521	3 187 404	2 024 415
22221230	----- Handelscatalogi	x 1000 BEF -	353 479	380 523	355 121	266 963
22221250	----- Ander reclamedrukwerk e.d. (excl. handelscatalogi)	x 1000 BEF -	2 556 863	2 863 998	2 832 283	1 757 452
22221300	---- Ander drukwerk, n.e.g.	x 1000 BEF -	1 067 264	1 146 432	1 089 601	834 514
222220	--- Registers, comptabiliteitsboeken, opbergmappen, formulieren en dergelijke artikelen, van papier of van karton waarvan:	x 1000 BEF -	655 078	669 546	672 943	622 452
22222013	---- Registers, comptabiliteitsboeken, order- en kwitantieboekjes, papier/karton	x 1000 BEF kg	7 157 64 044	5 038 40 484	4 030 32 606	3 156 23 729
2222200A	---- = 20.30+80 Schriften en albums	x 1000 BEF kg	27 638 402 086	40 702 630 403	49 748 827 092	45 960 742 343
22222050	---- Opbergmappen, mappen en banden, omslagen voor dossiers, van papier of karton	x 1000 BEF kg	39 822 453 231	48 499 588 380	44 824 514 406	43 176 477 706
22222075	---- Sets kettlingformulieren, ook met carbonpapier	x 1000 BEF kg	343 451 2 738 821	352 095 2 608 438	337 271 2 703 458	313 111 2 432 675
22222079	---- Andere sets formulieren, ook met carbonpapier	x 1000 BEF kg	72 124 571 149	60 749 492 451	55 923 451 050	51 252 388 147
22222090	---- Onderleggers, boekomslagen en andere papierwaren	x 1000 BEF -	43 355	38 017	43 746	26 396
22223	--- Drukkerijen, andere dan dagbladdrukkerijen	x 1000 BEF -	2 967 136	3 227 742	2 956 015	2 285 979
22223100	---- Drukken van boeken, brochures en dergelijk drukwerk, prentenalbums ..., kleurboeken, geschreven of gedrukte muziek	x 1000 BEF -	908 991	992 375	1 023 065	1 146 432
222232	---- Andere drukkertijen n.e.g.	x 1000 BEF -	2 058 145	2 235 367	1 932 950	1 139 547
22223220	----- Drukken van kranten en tijdschriften, minder dan vier keer per week verschijnend	x 1000 BEF -	1 892 272	2 053 902	1 729 609	1 009 050
22223230	----- Drukken van cartografische werken van alle soorten	x 1000 BEF -	10 853	11 902	12 428	11 862
22223250	----- Drukken van alle soorten kalenders, incl. kalenderblokken	x 1000 BEF -	1 709	9 359	7 517	3 198
22223270	----- Drukken van prenten, gravures en foto's	x 1000 BEF -	3 258	3 666	2 372	4 237
22223290	----- Drukken van ander drukwerk n.e.g., (op kunststofetiketten of -zakken, glas, porselein,...) excl. drukwerk op textiel	x 1000 BEF -	149 282	155 342	180 262	110 677
222310	-- Boekbinden en afwerking	x 1000 BEF -	214 228	225 120	209 480	165 711

(1) Leveringen m.i.v. aan het buitenland geleverd maakloonwerk.

(2) Statistische classering van producten gekoppeld aan activiteiten - CPA (2-6 cijfers): Prodcom-lijst (8 cijfers).

PRODCOM - Leveringen per product

Leveringen (1) in waarde en in hoeveelheid volgens de CPA en de Prodcom-lijst (voorlopige cijfers) - vervolg

Code (2)	Omschrijving	Eenheid	2001			
			April	Mei	Juni	Juli
22231010	--- Afwerken van boeken en dergelijke artikelen (vouwen, lijmen, snijden, inbinden e.d.)	x 1000 BEF -	38 440	48 527	49 593	32 332
22231030	--- Afwerken van brochures, tijdschriften, catalogi, reclamemateriaal, prospectussen, enz. (vouwen, lijmen, snijden e.d.)	x 1000 BEF -	149 093	147 669	128 439	105 731
22231050	--- Afwerken van ander drukwerk, bedrukt papier en bedrukt karton	x 1000 BEF -	26 695	28 924	31 448	27 648
2224	-- Zetten en stereotypen	x 1000 BEF -	506 906	477 176	576 753	434 383
22241000	--- Zetten en vervaardiging van drukplaten	x 1000 BEF -	347 841	330 972	394 895	293 919
22242000	--- Drukletters, clichés, drukplaten, drukcilinders en dergelijke	x 1000 BEF -	159 065	146 204	181 858	140 464
22251000	-- Overige grafische dienstverlening	x 1000 BEF -	149 891	200 440	192 440	151 048
223	- REPRODUKTIE VAN OPGENOMEN MEDIA	x 1000 BEF -	98 115	91 589	85 630	78 246
24	CHEMISCHE PRODUCTEN EN SYNTHETISCHE OF KUNSTMATIGE VEZELS	x 1000 BEF -	82 546 292	86 494 249	87 993 592	75 680 528
241	- CHEMISCHE BASISPRODUCTEN	x 1000 BEF -	49 846 863	51 613 045	49 471 309	44 793 757
24111	-- Industriële gassen	x 1000 BEF -	791 651	790 436	752 838	727 679
241111	--- Waterstof, argon, edelgassen, stikstof en zuurstof waarvan:	x 1000 BEF m3	728 469	725 853	686 519	653 555
24111120	---- Argon	x 1000 BEF m3	97 029	95 785	103 587	93 851
24111160	---- Stikstof	x 1000 BEF m3	193 584	235 868	205 611	180 498
24111170	---- Zuurstof	x 1000 BEF m3	349 872	310 126	291 608	303 449
241112	--- Koolstofdioxide en andere anorganische zuurstofverbindingen van niet-metalen n.e.g.	x 1000 BEF kg	58 827	59 874	61 710	69 692
24111300	--- "Vloeibare lucht; samengeperste lucht"	x 1000 BEF kg	4 355	4 709	4 609	4 432
2412	-- Kleurstoffen en pigmenten	x 1000 BEF -	2 714 535	2 655 493	2 966 359	2 547 358
24121	--- Oxyden, peroxyden en hydroxyden waarvan:	x 1000 BEF -	1 169 890	1 164 409	1 160 630	1 038 522
24121130	---- "Zinkoxyde; zinkperoxyde"	x 1000 BEF kg	67 926	65 133	62 399	73 174
241213	---- Andere oxyden, hydroxyden en peroxyden van metalen	x 1000 BEF kg	534 799	479 596	423 594	405 320
			3 076 200	2 921 911	2 760 176	2 656 789

(1) Leveringen m.i.v. aan het buitenland geleverd maakloonwerk.

(2) Statistische classering van producten gekoppeld aan activiteiten - CPA (2-6 cijfers): Prodcom-lijst (8 cijfers).

**Leveringen (1) in waarde en in hoeveelheid volgens de CPA en de Prodcom-lijst
(voorlopige cijfers) - vervolg**

Code (2)	Omschrijving	Eenheid	2001			
			April	Mei	Juni	Juli
24122	--- Looi- en verextracten; looizuur (tannine) en derivaten daarvan; kleuren verfstoffen n.e.g.waarvan:	x 1000 BEF -	1 544 645	1 491 084	1 805 729	1 508 836
241221	---- Synthetische organische kleurstoffen en preparaten op basis daarvan waarvan:	x 1000 BEF kg	621 094 3 284 292	637 941 3 229 267	621 008 3 126 353	605 658 3 068 338
24122150	----- Andere synthetische organische kleurstoffen	x 1000 BEF kg	309 857 932 016	303 094 900 048	319 667 953 901	332 251 974 226
24122470	---- Andere kleur- en verfstoffen, preparaten en luminoforen	x 1000 BEF kg	508 327 7 164 859	542 365 7 280 650	611 988 9 337 492	494 660 7 562 479
2413	-- Overige anorganische chemische basisproducten waarvan:	x 1000 BEF -	3 258 367	3 623 074	3 275 440	2 934 937
24131	--- Chemische elementen n.e.g.; anorganische zuren en verbindingen daarvanwaarvan:	x 1000 BEF -	1 734 412	1 937 586	1 794 297	1 499 624
241314	---- Waterstofchloride; oleum; difosforpenta-oxide; andere anorganische zuren; silicium- en zwaveldioxidewaarvan:	x 1000 BEF -	721 848	800 141	861 210	671 019
24131433	----- Zwavelzuur	x 1000 BEF kg SO2	92 099 56 926 856	95 374 59 861 817	90 089 57 658 435	90 982 49 985 685
24131455	----- Fosforzuur en polyfosforzuren	x 1000 BEF kg P2O5	348 063 17 484 869	409 572 20 818 687	467 206 23 606 792	329 505 17 687 926
241315	---- Oxyden, hydroxyden en peroxyden; hydrazine en hydroxylamine, alsmede anorganische zouten daarvanwaarvan:	x 1000 BEF -	840 153	974 048	762 650	662 361
24131527	----- Natriumhydroxyde in waterige oplossing (natronloog)	x 1000 BEF kg NaOH	683 890 58 797 894	803 687 59 456 542	631 096 50 917 326	511 985 43 140 227
24132	--- Verbindingen van metalen met halogenen; hypochlorieten, chloraten en perchloraten	x 1000 BEF -	225 078	286 721	277 644	197 020
241321	---- Verbindingen van metalen met halogenen	x 1000 BEF -	132 812	179 264	169 623	102 953
241322	---- Hypochlorieten, chloraten en perchloraten	x 1000 BEF -	92 266	107 457	108 021	94 067
24133	--- Sulfiden, sulfaten; nitraten, fosfaten en carbonaten	x 1000 BEF -	876 062	1 004 008	858 561	900 178
241331	---- Sulfiden, sulfieten en sulfaten waarvan:	x 1000 BEF -	165 324	172 282	170 149	111 585
24133157	----- Sulfaten, excl. aluminium- en bariumsulfaat	x 1000 BEF kg	81 295 14 027 440	80 046 14 802 204	84 861 11 808 428	33 775 10 768 962
241332	---- Fosfinaten, fosfonaten, fosfaten en polyfosfaten	x 1000 BEF -	552 086	665 431	546 797	647 247
241333	---- Carbonaten	x 1000 BEF -	158 652	166 295	141 615	141 346
241352	--- Cyaniden en cyanaten (inclusief verbindingen); silicaten; boraten; perboraten; anorganische zouten en peroxozouten	x 1000 BEF -	199 219	204 638	186 426	174 683
2414	-- Overige organische chemische basisproducten	x 1000 BEF kg	16 993 592 742 554 507	16 946 727 743 348 218	16 282 607 713 008 242	14 364 228 680 919 953

(1) Leveringen m.i.v. aan het buitenland geleverd maakloonwerk.

(2) Statistische classering van producten gekoppeld aan activiteiten - CPA (2-6 cijfers); Prodcom-lijst (8 cijfers).

PRODCOM - Leveringen per product

Leveringen (1) in waarde en in hoeveelheid volgens de CPA en de Prodcom-lijst (voorlopige cijfers) - vervolg

Code (2)	Omschrijving	Eenheid	2001			
			April	Mei	Juni	Juli
24141	--- Koolwaterstoffen en derivaten daarvan	x 1000 BEF kg	6 058 025 359 326 377	5 852 924 339 260 201	5 680 755 324 685 754	4 773 453 302 947 483
	waarvan:					
241411	---- Acyclische koolwaterstoffen	x 1000 BEF kg	3 796 761 207 117 596	3 987 558 209 023 501	3 860 122 206 831 722	3 402 798 195 100 500
	waarvan:					
24141130	----- Ethyleen	x 1000 BEF kg	1 756 062 101 238 913	1 967 133 107 856 668	1 516 948 87 374 056	1 318 101 85 287 503
241412	---- Cyclische koolwaterstoffen	x 1000 BEF kg	1 543 847 114 564 614	1 338 812 106 458 998	1 319 020 98 130 186	979 721 93 741 076
	waarvan:					
24141223	----- Benzeen	x 1000 BEF kg	717 809 78 000 365	544 130 39 183 504	467 765 34 483 529	307 401 30 452 758
241414	---- Sulfo-, nitro- en nitrosoderivaten van koolwaterstoffen, ook indien gehalogeneerd	x 1000 BEF kg	161 135 7 858 524	136 564 6 430 780	178 663 8 803 217	147 069 5 736 231
24142	--- Alkoholen, fenolen, fenolalcoholen, alsmede, halogeen-, sulfo-, nitro-, en nitrosoderivaten daarvan; industriële	x 1000 BEF kg	1 756 872 81 084 570	2 038 516 96 808 198	1 659 153 79 934 999	1 522 527 78 255 616
24143	--- Industriële eenwaardige vetzuren; carbonzuren en derivaten daarvan	x 1000 BEF kg	2 346 117 129 322 731	2 610 948 133 271 509	2 396 874 132 274 594	2 420 638 136 329 298
	waarvan:					
241432	---- Verzadigde eenwaardige acyclische carbonzuren en derivaten daarvan	x 1000 BEF kg	71 347 5 514 971	81 386 7 301 678	91 663 6 589 176	84 258 7 399 828
241434	---- Meerwaardige aromatische carbonzuren en carbonzuren met andere zuurstofhoudende groepen en derivaten daarvan	x 1000 BEF kg	1 209 528 93 472 904	1 310 583 89 586 521	1 249 109 94 563 634	1 312 989 95 746 720
24144	--- Organische verbindingen met stikstofhoudende groepen	x 1000 BEF kg	2 364 945 48 217 679	2 165 045 45 788 531	2 136 383 47 201 976	1 976 543 45 128 955
	waarvan:					
241441	---- Aminoverbindingen	x 1000 BEF kg	853 515 23 044 503	956 374 23 845 943	901 847 24 773 395	725 143 21 456 263
	waarvan:					
24144117	----- "Eenwaardige acyclische aminoverbindingen en derivaten, n.e.g.; zouten daarvan"	x 1000 BEF kg	193 466 3 431 725	316 430 4 442 105	218 316 4 062 735	163 407 3 198 780
241444	---- Verbindingen met andere stikstofhoudende groepen	x 1000 BEF kg	1 127 219 19 842 808	974 102 17 148 208	852 726 17 584 862	916 265 19 208 215
24145	--- Organische zwavel- en andere organische verbindingen van niet-metalen en metalen; heterocyclische verbindingen n.e.g. waarvan:	x 1000 BEF kg	2 425 992 28 183 573	2 384 803 33 603 097	2 564 836 37 380 298	1 931 136 27 140 367
	waarvan:					
241452	---- Heterocyclische verbindingen n.e.g.	x 1000 BEF kg	1 902 346 20 180 436	1 827 556 24 602 371	1 941 790 27 246 276	1 344 275 17 116 106
	waarvan:					
24145250	----- Verbindingen met pyridine/(iso)chino- linering, lactamen (ex 6-hexaanlactam) en heterocyclische verbindingen met N	x 1000 BEF kg	637 809 2 688 330	604 244 2 808 029	517 796 2 149 324	390 300 1 976 039
24146	--- Ethers, organische peroxyden, epoxyden, acetalen en hemiacetalen; andere organische verbindingen	x 1000 BEF kg	1 446 810 54 509 851	1 428 487 61 865 702	1 309 340 49 474 798	1 242 094 51 641 357
241461	---- Verbindingen met aldehydegroepen	x 1000 BEF kg	41 915 3 800 999	52 944 4 091 614	45 517 3 908 588	39 969 3 003 022
241462	---- Ketonen en chinonen	x 1000 BEF kg	746 550 38 796 090	621 613 40 609 184	534 109 29 780 045	593 375 34 153 722
241463	---- Ethers, organische peroxyden, epoxyden, acetalen hemiacetalen, alsmede derivaten daarvan	x 1000 BEF kg	359 357 10 536 994	380 007 15 253 290	386 024 14 384 747	326 782 13 004 743

(1) Leveringen m.i.v. aan het buitenland geleverd maakloonwerk.

(2) Statistische classering van producten gekoppeld aan activiteiten - CPA (2-6 cijfers): Prodcom-lijst (8 cijfers).

**Leveringen (1) in waarde en in hoeveelheid volgens de CPA en de Prodcom-lijst
(voorlopige cijfers) - vervolg**

Code (2)	Omschrijving	Eenheid	2001			
			April	Mei	Juni	Juli
241464	--- Enzymen en andere organische verbindingen n.e.g.	x 1000 BEF kg	298 988 1 375 768	373 923 1 911 614	343 690 1 401 418	281 968 1 479 870
24147	--- Organische chemische basisproducten n.e.g.	x 1000 BEF kg	594 831 41 909 726	466 004 32 750 980	535 266 42 055 823	497 837 39 476 877
2415	-- Kunstmeststoffen en stikstofverbindingen waarvan:	x 1000 BEF -	2 634 465	2 844 651	2 601 867	2 127 847
24151050	--- "Salpeterzuur; nitreerzuren"	x 1000 BEF kg N	110 170 4 186 002	166 872 6 435 354	107 093 4 035 899	106 159 3 819 317
241530	--- Minerale of chemische stikstofhoudende meststoffen	x 1000 BEF kg N	711 569 55 396 169	899 163 66 754 157	837 739 55 252 620	715 220 52 510 829
241540	--- Minerale of chemische fosfaatmeststoffen	x 1000 BEF kg P2O5	34 326 2 356 816	35 204 2 673 274	32 354 2 280 889	29 904 2 042 309
24156000	--- Meststoffen van dierlijke of van plantaardige oorsprong	x 1000 BEF kg	131 212 30 731 623	107 158 32 084 126	51 712 15 268 365	37 478 10 696 985
241580	--- Meststoffen n.e.g. waarvan:	x 1000 BEF kg	1 236 722 168 289 901	979 701 149 121 514	1 013 970 157 785 582	729 507 115 322 180
24158025	---- Meststoffen met stikstof, fosfor en kalium, <= 10 gew.% stikstof	x 1000 BEF kg	57 257 8 480 938	72 708 11 444 860	36 888 3 206 922	33 139 2 654 782
24158069	---- Andere meststoffen met fosfor en kalium	x 1000 BEF kg	51 508 9 550 130	46 893 17 493 840	62 522 13 740 470	55 423 10 627 540
2416	-- Kunststoffen in primaire vormen waarvan:	x 1000 BEF kg	21 944 565 588 948 611	22 980 471 613 048 142	21 858 559 607 712 037	20 372 891 579 586 000
241610	--- Polymeren van ethyleen, in primaire vormen waarvan:	x 1000 BEF kg	5 271 933 151 586 341	5 310 688 151 838 484	5 090 207 147 193 176	4 924 245 146 241 083
24161035	---- Lineair polyethyleen, relatieve dichtheid < 0,94, in primaire vormen	x 1000 BEF kg	47 588 2 269 269	62 600 2 232 710	59 187 2 086 086	52 052 1 439 972
24161090	---- Andere polymeren van ethyleen, in primaire vormen, n.e.g.	x 1000 BEF kg	283 925 5 385 422	243 855 4 430 939	217 871 3 631 636	283 988 5 285 096
241620	--- Polymeren van styreen, in primaire vormen waarvan:	x 1000 BEF kg	2 769 931 78 802 137	3 025 398 83 979 080	2 806 084 90 800 503	2 630 997 86 353 654
24162035	---- Expandeerbaar polystyreen, in primaire vormen	x 1000 BEF kg	1 148 463 32 807 686	1 273 343 37 180 354	1 215 711 41 924 699	1 223 922 41 763 313
24162090	---- Polymeren van styreen, in primaire vormen, n.e.g.	x 1000 BEF kg	243 913 4 818 288	352 378 6 781 565	313 846 5 910 994	323 595 5 965 860
241630	--- Polymeren van vinylchloride of van andere halogeenoefinen, in primaire vormen waarvan:	x 1000 BEF kg	1 884 657 71 323 443	1 848 842 69 261 820	1 922 068 74 858 065	1 594 291 67 249 860
24163010	---- Polyvinylchloride, niet gemengd met andere zelfstandigheden, in primaire vormen	x 1000 BEF kg	1 367 017 60 373 178	1 277 033 57 277 180	1 327 992 62 006 928	1 047 350 55 725 476
24164015	--- Polyethyleenglycolen en andere polyetheralcoholen, in primaire vormen	x 1000 BEF kg	625 248 14 432 254	725 893 16 290 882	717 170 16 252 910	693 275 15 527 258
24164030	--- Epoxyharsen, in primaire vormen	x 1000 BEF kg	87 904 929 572	98 761 1 091 990	87 637 937 499	90 707 929 539

(1) Leveringen m.i.v. aan het buitenland geleverd maakloonwerk.

(2) Statistische classering van producten gekoppeld aan activiteiten - CPA (2-6 cijfers): Prodcom-lijst (8 cijfers).

PRODCOM - Leveringen per product

Leveringen (1) in waarde en in hoeveelheid volgens de CPA en de Prodcom-lijst (voorlopige cijfers) - vervolg

Code (2)	Omschrijving	Eenheid	2001			
			April	Mei	Juni	Juli
24164050	--- Alkydharsen, in primaire vormen	x 1000 BEF kg	137 956 2 234 941	191 555 3 005 051	156 339 2 576 318	138 625 2 248 942
24165	--- Andere kunststoffen in primaire vormen; ionenwisselaars waarvan:	x 1000 BEF kg	9 230 160 243 571 356	9 937 231 261 515 020	9 637 669 253 014 852	8 922 571 242 325 675
241651	---- Polymeren van propyleen of van andere olefinen, in primaire vormen	x 1000 BEF kg	3 715 210 144 845 421	3 866 383 150 404 349	3 866 826 151 296 295	3 566 295 143 773 711
24165130	----- Polypropyleen, in primaire vormen	x 1000 BEF kg	3 150 370 121 937 486	3 201 119 125 355 128	3 219 205 124 706 609	2 943 905 119 189 972
24165150	----- Andere polymeren van propyleen of van andere olefinen, in pr. vormen, n.e.g.	x 1000 BEF kg	564 840 22 907 935	665 264 25 049 221	647 621 26 589 686	622 390 24 583 739
241653	---- Acrylpolymeren in primaire vormen	x 1000 BEF kg	296 836 4 360 005	335 430 4 787 812	406 634 6 153 793	547 648 8 696 753
241654	---- Polyamiden in primaire vormen	x 1000 BEF kg	954 291 14 837 731	985 425 16 284 444	626 591 10 955 681	692 888 9 152 808
241656	---- Andere aminoharsen, fenolharsen en polyurethanen, in primaire vormen	x 1000 BEF kg	2 394 984 38 809 675	2 584 347 43 300 832	2 652 421 44 155 085	2 088 550 43 971 888
241658	---- Andere kunststoffen in primaire vormen n.e.g.	x 1000 BEF kg	854 360 8 494 186	918 997 9 148 332	955 949 9 075 944	840 196 8 686 218
241710	-- Synthetische rubber	x 1000 BEF kg	1 509 688 20 461 534	1 772 193 24 714 869	1 733 639 24 239 624	1 718 817 24 336 352
24201	- VERDELINGSMIDDELEN EN ANDERE CHEMISCHE PRODUKTEN VOOR DE LANDBOUW WAARVAN:	x 1000 BEF kg act. subst.	3 063 682 16 238 097	2 863 488 14 269 663	3 384 542 20 835 705	2 981 420 13 397 814
242014	-- Desinfecteermiddelen	x 1000 BEF kg act. subst.	56 576 447 032	57 311 384 962	60 002 394 863	42 911 332 116
24201430	--- Ontsmettingsmiddelen op basis van ammonium	x 1000 BEF kg act. subst.	12 337 136 264	7 851 97 581	10 033 113 212	8 532 84 529
24201450	--- Ontsmettingsmiddelen op basis van halogeenverbindingen	x 1000 BEF kg act. subst.	25 499 187 588	25 444 166 887	32 797 173 149	13 319 104 940
24201490	--- Andere ontsmettingsmiddelen	x 1000 BEF kg act. subst.	18 740 123 180	24 016 120 494	17 172 108 502	21 060 142 647
2430	- VERF, VERNIS E.D., DRUKINKT EN MASTIEK	x 1000 BEF kg	3 065 758 27 037 512	3 502 438 31 132 456	3 523 887 32 201 514	3 138 285 26 038 540
24301	-- Verf en vernis op basis van polymeren	x 1000 BEF kg	1 739 428 12 562 112	1 979 994 14 561 128	1 891 176 13 610 085	1 778 132 12 763 832
243011	--- Verf en vernis op basis van acryl- of vinylpolymeren, in een waterig medium	x 1000 BEF kg	575 833 3 714 129	602 756 4 023 672	531 682 3 524 508	494 026 3 336 071
24301150	---- Verf ... op basis van acryl- of vinylpolymeren, in een waterig medium	x 1000 BEF kg	454 906 3 388 852	491 460 3 668 425	406 148 3 186 246	402 923 3 148 014
24301170	---- Andere verf en vernis, gedispergeerd of opgelost in een waterig medium	x 1000 BEF kg	120 927 325 277	111 296 355 247	125 534 338 262	91 103 188 057
243012	--- Verf en vernis op basis van polyesters, acryl- of vinylpolymeren, in een niet-waterig mediumwaarvan:	x 1000 BEF kg	1 163 595 8 847 983	1 377 238 10 537 456	1 359 494 10 085 577	1 284 106 9 427 761

(1) Leveringen m.i.v. aan het buitenland geleverd maakloonwerk.

(2) Statistische classering van producten gekoppeld aan activiteiten - CPA (2-6 cijfers); Prodcom-lijst (8 cijfers).

**Leveringen (1) in waarde en in hoeveelheid volgens de CPA en de Prodcou-lijst
(voorlopige cijfers) - vervolg**

Code (2)	Omschrijving	Eenheid	2001			
			April	Mei	Juni	Juli
24301225	---- Verf en vernis op basis van polyesters, zie aant. 4 op GN 32, indien zij meer dan 50% oplosmiddelen bevatten	x 1000 BEF kg	10 999 62 322	11 207 66 507	10 938 64 688	9 624 58 473
24301229	---- Andere verf en vernis op basis van polyesters	x 1000 BEF kg	219 896 1 570 400	259 559 1 797 988	236 546 1 694 949	227 736 1 484 871
24301270	---- Verf en vernis: oplossingen	x 1000 BEF kg	111 750 1 170 202	162 287 1 605 046	116 941 1 252 410	132 700 1 256 609
24301290	---- Andere verf en vernis op basis van synthetische en gewijzigde natuurlijke polymeren	x 1000 BEF kg	439 664 3 018 022	516 241 3 584 348	531 566 3 322 279	480 028 3 061 248
24302	-- Andere verf en vernis en soortgelijke producten; verf voor kunstschilders en drukinktwaarvan:	x 1000 BEF kg	1 326 330 14 475 400	1 522 444 16 571 328	1 632 711 18 591 429	1 360 153 13 274 708
24302213	--- Andere verf en vernis: olievernissen	x 1000 BEF kg	61 971 419 585	62 484 430 425	123 173 839 817	74 266 507 358
24302253	--- Stopverf en mastiek (kit)	x 1000 BEF kg	212 721 4 315 032	229 965 4 038 986	259 556 4 958 489	153 940 2 610 532
24302260	--- Niet-vourvaste prep. voor het bestrijken of bepleisteren van metselwerk	x 1000 BEF kg	59 425 1 916 480	79 889 3 095 702	84 802 3 350 266	57 029 1 917 163
24302273	--- Organische oplosmiddelen en verduunners op basis van butylacetaat n.e.g.	x 1000 BEF kg	1 127 17 199	1 317 18 162	1 721 26 534	1 171 17 990
24302279	--- Andere organische oplosmiddelen en verduunners, n.e.g.	x 1000 BEF kg	60 374 1 002 338	74 845 1 176 735	86 152 1 380 212	75 349 1 247 413
243024	--- Drukinkt	x 1000 BEF kg	626 374 4 337 683	694 489 4 706 348	676 737 4 644 624	646 232 4 269 840
24302450	---- Zwarte drukinkt	x 1000 BEF kg	53 493 945 477	53 094 934 974	53 936 968 820	50 712 915 854
24302470	---- Andere drukinkt	x 1000 BEF kg	572 881 3 392 206	641 395 3 771 374	622 801 3 675 804	595 520 3 353 986
244	- FARMACEUTISCHE PRODUKTEN, CHEMISCHE EN BOTANISCHE PRODUKTEN VOOR MEDICINAAL GEBRUIK	x 1000 BEF -	11 613 554	11 317 612	14 167 709	9 050 699
2441	-- Farmaceutische grondstoffen	x 1000 BEF -	524 752	524 468	816 575	555 181
	waarvan:					
244120	--- Lysine, glutaminezuur en zouten daarvan; quaternaire ammoniumzouten en -hydroxyden; fosfoaminolipiden;	x 1000 BEF kg	127 742 3 771 598	136 010 4 130 591	163 984 4 402 068	135 399 3 867 228
24413	--- Lactonen n.e.g., heterocyclische verbindingen met uitsluitend een of meer stikstofatomen als hetero-atoom,...	x 1000 BEF kg	281 689 2 400 494	293 380 2 822 090	415 985 2 422 272	347 390 2 422 519
2442	-- Farmaceutische producten	x 1000 BEF -	11 088 802	10 793 144	13 351 134	8 495 518
24421	--- Geneesmiddelen	x 1000 BEF -	6 883 158	7 975 246	8 478 745	6 088 342
244211	---- Geneesmiddelen bevattende penicillinen of andere antibiotica	x 1000 BEF -	330 968	350 994	419 756	303 765
244212	---- Geneesmiddelen bevattende hormonen, doch geen antibiotica waarvan:	x 1000 BEF -	387 907	404 143	376 434	338 329

(1) Leveringen m.i.v. aan het buitenland geleverd maakloonwerk.

(2) Statistische classering van producten gekoppeld aan activiteiten - CPA (2-6 cijfers): Prodcou-lijst (8 cijfers).

PRODCOM - Leveringen per product

Leveringen (1) in waarde en in hoeveelheid volgens de CPA en de Prodcom-lijst (voorlopige cijfers) - vervolg

Code (2)	Omschrijving	Eenheid	2001			
			April	Mei	Juni	Juli
24421270	----- Geneesmiddelen zonder antibiotica met hormonen uit de bijnierschors, o.v.k.	x 1000 BEF -	249 204	231 672	237 925	214 902
244213	----- Geneesmiddelen bevattende alkaloïden of derivaten daarvan, doch geen hormonen of antibioticawaarvan:	x 1000 BEF -	6 164 283	7 220 109	7 682 555	5 446 248
24421320	----- Andere gen. voor therapeutisch of profylactisch gebruik (GS 3000), n.o.v.k.	x 1000 BEF -	196 206	146 920	89 779	80 514
24421360	----- Andere geneesmiddelen met vitaminen of andere produkten van GS 2936, o.v.k.	x 1000 BEF -	17 594	25 570	26 332	18 581
24421380	----- Andere geneesmiddelen met al dan niet vermengde produkten, o.v.k., n.e.g.	x 1000 BEF -	5 903 064	6 993 830	7 515 010	5 294 849
24422	--- Overige farmaceutische produkten	x 1000 BEF -	4 205 644	2 817 898	4 872 389	2 407 176
	waarvan:					
24422430	----- Watten, gaas, enz., met farmaceutische zelfstandigheden, o.v.k., n.e.g.	x 1000 BEF -	27 532	30 216	28 601	31 242
245	- GLYCEROL; ZEEP, WASMIDDELEN, POETS- EN REINIGINGSMIDDELEN, PARFUMS EN KOSMETISCHE ARTIKELEN	x 1000 BEF -	3 980 258	4 214 762	4 287 652	4 132 091
2451	- - Glycerol, zeep en wasmiddelen, poets- en reinigingsmiddelen	x 1000 BEF -	2 439 434	2 651 893	2 587 395	2 458 357
	waarvan:					
24512090	--- Organische tensioactieve produkten (excl. zeep), n.e.g.	x 1000 BEF kg	171 852 1 214 092	231 680 1 507 909	197 650 1 500 606	221 393 1 616 351
24513	--- Zeep, was- en reinigingsmiddelen	x 1000 BEF kg	1 392 639 45 734 931	1 555 842 50 345 719	1 590 527 46 748 123	1 443 202 47 501 636
245131	---- Zeep en als zeep te gebruiken organische tensio-actieve produkten en bereidingenwaarvan:	x 1000 BEF kg	72 940 2 311 735	83 033 2 352 924	76 010 2 127 698	84 815 2 015 741
24513179	----- Zeep in andere vormen	x 1000 BEF kg	43 806 1 425 440	55 189 1 491 670	50 022 1 362 688	66 407 1 451 926
245132	---- Was- en reinigingsmiddelen	x 1000 BEF kg	1 319 699 43 423 196	1 472 809 47 992 795	1 514 517 44 620 425	1 358 387 45 485 895
24513230	----- Tensioactieve bereidingen, opgemaakt voor de verkoop in het klein	x 1000 BEF kg	93 112 3 776 249	112 484 4 270 724	108 878 4 164 579	111 972 4 328 497
24513250	----- Was- en reinigingsmiddelen, o.v.k.	x 1000 BEF kg	913 094 31 228 999	1 021 629 34 337 179	1 075 667 31 494 225	935 452 32 631 855
24513260	----- Tensioactieve bereidingen, excl. organische tensioactieve produkten n.o.v.k.	x 1000 BEF kg	69 833 804 775	62 852 822 920	69 786 859 917	56 082 714 403
24513270	----- Was- en reinigingsmiddelen, n.o.v.k.	x 1000 BEF kg	243 660 7 613 173	275 844 8 561 972	260 186 8 101 704	254 881 7 811 140
24514	--- Deodorantia en was	x 1000 BEF -	194 774	186 569	198 522	198 762
	waarvan:					
245143	---- Schoensmeer, boenwas, poetsmiddelen voor carrosserieën, glas of metaal	x 1000 BEF kg	113 601 1 699 316	109 791 1 766 412	120 176 1 850 741	110 501 1 778 422
	waarvan:					
24514350	----- Boenwas en dergelijke preparaten voor het onderhoud van houtwerk	x 1000 BEF kg	5 915 40 687	4 863 44 797	5 180 36 996	4 141 37 464

(1) Leveringen m.i.v. aan het buitenland geleverd maakloonwerk.

(2) Statistische classering van producten gekoppeld aan activiteiten - CPA (2-6 cijfers); Prodcom-lijst (8 cijfers).

Leveringen (1) in waarde en in hoeveelheid volgens de CPA en de Prodcom-lijst (voorlopige cijfers) - vervolg

Code (2)	Omschrijving	Eenheid	2001			
			April	Mei	Juni	Juli
24514383	----- Poetsmiddelen voor metalen	x 1000 BEF kg	1 791 9 996	1 322 6 992	1 869 10 387	2 198 11 507
24521	-- Parfums en cosmetische artikelen	x 1000 BEF -	1 540 824	1 562 869	1 700 257	1 673 734
	waarvan:					
24521300	--- Produkten voor manicure of voor pedicure	x 1000 BEF -	11 989	9 557	4 033	14 203
24521400	--- Poeder, ook indien geperst, voor cosmetisch/toiletgebruik	x 1000 BEF -	9 718	8 472	10 414	5 310
24521500	--- Andere schoonheidsmiddelen	x 1000 BEF -	379 458	357 418	470 982	447 603
245219	--- Scheermiddelen; deodorantia voor lichaamsverzorging; badpreparaten; andere parfumerieën, toiletartikelen negwaarvan:	x 1000 BEF -	183 371	187 590	180 430	213 364
24521950	---- Deodorantia voor lichaamsverzorging en antitranspiratiemiddelen	x 1000 BEF -	57 133	62 320	63 149	54 599
24521970	---- Geparfumeerde badzouten en andere badpreparaten	x 1000 BEF -	66 902	76 374	76 300	93 672
246	- OVERIGE CHEMISCHE PRODUKTEN	x 1000 BEF -	9 285 387	11 260 703	11 279 953	10 397 104
	WAARVAN:					
246310	-- Etherische oliën; mengsels van reukstoffen	x 1000 BEF kg	339 354 1 987 947	389 489 2 440 318	381 505 2 365 054	357 019 2 069 462
24641200	-- Emulsies voor gevoelige lagen, voor fotografisch gebruik	x 1000 BEF kg	451 324 4 892 522	526 418 5 857 921	547 516 5 949 359	564 034 6 597 268
2466	-- Andere chemische producten n.e.g.	x 1000 BEF kg	4 023 708 92 708 468	4 824 715 106 606 833	4 766 410 108 668 620	4 692 570 111 977 107
	waarvan:					
24663	--- Smeermiddelen; additieven; antivriespreparaten	x 1000 BEF kg	1 781 482 56 829 930	2 061 889 66 976 988	1 998 874 64 566 232	2 163 050 71 836 961
246631	---- Smeermiddelen	x 1000 BEF kg	1 605 586 44 254 254	1 835 130 51 625 724	1 815 894 51 437 564	1 916 964 53 053 831
	waarvan:					
24663157	---- Andere smeermiddelen < 70 gew. % (aard) olie, of => 70 gew. % (aard)olie indien karakter niet door olie bepaald wordt	x 1000 BEF kg	1 116 426 33 153 268	1 302 863 41 330 698	1 268 587 38 039 396	1 343 530 39 882 372
24663179	---- Andere smeermiddelen, n.e.g.	x 1000 BEF kg	479 575 10 977 502	510 427 10 075 050	536 540 13 289 430	555 702 12 985 182
246632	---- Antiklopstoffen; dopes voor minerale olie en dergelijke producten	x 1000 BEF kg	125 944 11 127 910	160 442 13 311 950	117 576 10 911 211	186 306 15 743 801
246633	---- Remvloeistoffen; antivriespreparaten en vloeibare ontthooingspreparaten	x 1000 BEF kg	49 952 1 447 766	66 317 2 039 314	65 404 2 217 457	59 780 3 039 329
246642	--- Modeleerpasta's; tandtechnische waspreparaten en andere preparaten voor tandtechnisch gebruik, ...	x 1000 BEF kg	120 563 211 924	160 714 166 994	206 288 666 038	153 152 151 633
246645	--- Appreteermiddelen, middelen voor het versnellen van het verfproces of van het fixeren van kleurstoffen e.d.waarvan:	x 1000 BEF kg	192 514 3 116 559	178 644 3 268 540	171 028 3 230 126	166 524 2 605 033
24664570	---- Appreteermiddelen e.d. voor de textiel- of derg. industrieën	x 1000 BEF kg	86 344 2 459 699	82 545 2 598 234	95 485 2 742 101	64 077 1 925 730

(1) Leveringen m.i.v. aan het buitenland geleverd maakloonwerk.

(2) Statistische classificatie van producten gekoppeld aan activiteiten - CPA (2-6 cijfers); Prodcom-lijst (8 cijfers).

PRODCOM - Leveringen per product

Leveringen (1) in waarde en in hoeveelheid volgens de CPA en de Prodcom-lijst (voorlopige cijfers) - vervolg

Code (2)	Omschrijving	Eenheid	2001			
			April	Mei	Juni	Juli
246646	--- Beitspreparaten; vloeimiddelen; bereide rubberulcanisatieversnellers; weekmakers en dergelijke waarvan:	x 1000 BEF kg	803 058 7 464 338	1 009 947 8 153 936	964 354 8 169 821	873 892 7 007 812
24664620	---- Preparaten voor het beitsen van metalen	x 1000 BEF kg	29 304 257 111	26 807 233 926	28 618 243 953	21 194 171 897
24664650	---- Bereide antioxydanten en stabilisatiemiddelen voor rubber of voor kunststof	x 1000 BEF kg	467 056 4 305 445	623 923 4 778 241	592 707 4 682 712	525 616 4 314 861
246647	--- Bereide bindmiddelen voor gietvormen of voor gietkernen; chemische producten en residuen van de chemische of van	x 1000 BEF kg	63 453 3 150 713	82 861 4 425 030	81 137 4 163 521	52 622 2 866 427
246648	--- Diverse andere chemische producten n.e.g. waarvan:	x 1000 BEF kg	709 055 15 264 853	750 212 16 200 733	866 710 20 556 144	881 161 21 815 837
24664867	---- Vlamwerende, waterwerende en andere preparaten voor de bescherming van bouwwerken	x 1000 BEF kg	43 331 624 410	43 344 633 298	50 413 741 396	29 693 535 881
24664899	---- Andere chemische producten; preparaten en residuen van de chemische of aanverwante industrieën	x 1000 BEF kg	370 170 5 346 829	397 858 5 482 814	431 069 5 948 187	491 140 7 108 723
2470	- SYNTHETISCHE OF KUNSTMATIGE VEZELS WAARVAN:	x 1000 BEF kg	1 690 790 23 688 147	1 722 201 22 638 644	1 878 540 24 685 416	1 187 172 15 907 347
247011	-- Kabel van synthetische filamenten; synthetische stapelvezels, niet gekaard en niet gekamd	x 1000 BEF kg	390 484 8 281 359	349 857 6 643 141	387 827 8 186 554	273 348 5 822 551
24701195	--- Synthetisch werk en stapelvezels van PP (excl. gekaard, gekamd of op andere wijze bewerkt voor het spinnen)	x 1000 BEF kg	177 313 3 960 918	124 453 2 260 857	148 754 3 653 501	164 845 3 643 136
24701197	--- Overig synthetisch werk en stapelvezels (excl. gekaard, gekamd of op andere wijze bewerkt voor het spinnen)	x 1000 BEF kg	213 171 4 320 441	225 404 4 382 284	239 073 4 533 053	108 503 2 179 415
247013	-- Getextureerde garens en andere garens, eendraads waarvan:	x 1000 BEF kg	786 084 11 109 289	796 306 11 179 092	809 392 10 930 737	434 365 6 563 576
24701323	--- Getextureerde garens van polypropyleen (excl. naaigarens)	x 1000 BEF kg	604 693 8 145 956	613 766 8 492 595	619 670 8 256 668	360 602 4 884 718
247030	-- Afval van synthetische of van kunstmatige vezels	x 1000 BEF kg	10 531 746 822	9 166 686 656	8 591 655 715	7 141 526 029
25	PRODUKTEN VAN RUBBER OF KUNSTSTOF	x 1000 BEF -	16 362 442	17 260 715	17 734 310	14 733 759
251	- PRODUKTEN VAN RUBBER WAARVAN:	x 1000 BEF -	1 516 178	1 563 572	1 629 950	1 486 698
251210	-- Van een nieuw loopvlak voorziene luchtbanden, van rubber	x 1000 BEF p/st	102 858 11 296	112 821 12 657	120 951 13 144	104 907 11 248
251320	-- Niet-ge Vulcaniseerde rubber en artikelen daarvan; ge Vulcaniseerde rubber (niet gehard) waarvan:	x 1000 BEF kg	617 231 10 658 144	681 100 11 313 000	705 721 12 694 216	578 541 9 796 173
25132013	--- Rubber met carbonblack en derg. zwartsel of siliciumdioxide, niet ge vulc.	x 1000 BEF kg	181 473 1 836 398	183 349 1 581 833	191 097 1 754 034	144 115 1 287 065
25132070	--- Platen, vellen en strippen van ge Vulcaniseerde rubber	x 1000 BEF kg	123 120 786 354	142 071 889 261	131 604 864 422	132 446 893 252
25132087	--- Staven en profielen van niet-geharde ge Vulcaniseerd rubber zonder celstructuur	x 1000 BEF kg	164 034 1 636 430	202 646 2 102 426	207 699 2 204 615	174 460 1 889 348

(1) Leveringen m.i.v. aan het buitenland geleverd maakloonwerk.

(2) Statistische classering van producten gekoppeld aan activiteiten - CPA (2-6 cijfers): Prodcom-lijst (8 cijfers).

**Leveringen (1) in waarde en in hoeveelheid volgens de CPA en de Prodcou-lijst
(voorlopige cijfers) - vervolg**

Code (2)	Omschrijving	Eenheid	2001			
			April	Mei	Juni	Juli
251340	-- Drijfriemen, drijfsnaren en transportbanden, van ge vulcaniseerde rubber	x 1000 BEF kg	300 198 551 900	270 579 432 454	256 915 407 056	317 714 512 446
25137	-- Artikelen van ge vulcaniseerde rubber n.e.g., geharde rubber, werken van geharde rubberwaarvan:	x 1000 BEF kg	312 964 1 271 571	335 687 1 393 700	345 002 1 446 854	265 969 1 174 961
25137323	--- Pakking- en sluitringen, van ge vulcaniseerde rubber	x 1000 BEF kg	96 651 380 043	94 484 403 429	104 751 375 503	88 846 381 887
25137360	--- Andere artikelen van niet-geharde ge vulcaniseerde rubber	x 1000 BEF kg	23 350 228 062	29 243 285 710	29 965 375 719	22 951 362 024
252	- PRODUKTEN VAN KUNSTSTOF	x 1000 BEF -	14 846 264	15 697 143	16 104 360	13 247 061
2521	-- Platen, vellen, buizen en profielen, van kunststof	x 1000 BEF kg	6 512 256 63 210 562	6 758 521 65 165 791	6 822 098 65 415 495	5 667 957 54 038 565
252110	--- Monofilament dikker dan 1 mm, alsmede staven en profielen, van kunststof waarvan:	x 1000 BEF kg	435 826 3 481 063	485 037 3 938 437	498 944 3 994 308	376 927 3 339 755
25211070	---- Monofilament > 1 mm, staven en profielen, van polymeren van vinylchloride	x 1000 BEF kg	225 928 2 342 183	266 200 2 761 684	266 373 2 712 428	241 226 2 636 040
25212	--- Buizen, slangen en hulpstukken daarvoor, van kunststof	x 1000 BEF kg	798 732 6 644 860	779 332 6 754 345	940 255 7 857 855	619 534 4 537 088
252121	---- Kunst darmen van geharde proteïne of van cellulosekunststof; stijve buizen en slangen van kunststofwaarvan:	x 1000 BEF kg	528 302 5 326 356	509 173 5 453 284	649 097 6 180 002	381 359 3 133 682
25212157	----- Stijve buizen en slangen, van polymeren van vinylchloride	x 1000 BEF kg	127 081 2 341 521	140 917 2 578 482	155 054 2 720 615	66 541 1 133 938
252122	---- Andere buizen, slangen en hulpstukken van kunststof waarvan:	x 1000 BEF kg	270 430 1 318 504	270 159 1 301 061	291 158 1 677 853	238 175 1 403 406
25212220	----- Flexibele buizen en slangen, met een drukweerstand => 27,6 MPa	x 1000 BEF kg	65 212 139 290	66 512 145 082	67 438 189 276	56 856 120 691
25212235	----- Niet-versterkte buizen en slangen, zonder hulpstukken, n.e.g.	x 1000 BEF kg	115 114 752 493	104 840 682 152	136 684 1 062 548	104 087 913 306
252130	--- Platen, vellen, foliën, stroken en strippen, van kunststof, niet gecombineerd met andere stoffenwaarvan:	x 1000 BEF kg	3 572 920 42 131 418	3 634 165 42 144 328	3 530 991 40 948 537	3 163 111 36 113 583
25213010	---- Andere platen ..., van polymeren van ethyleen, niet versterkt, dik <= 0,125 mm	x 1000 BEF kg	1 105 310 17 318 874	1 171 171 17 687 024	1 010 761 15 677 657	848 876 13 297 929
25213017	---- Andere platen ..., van polymeren van ethyleen, niet versterkt, dik > 0,125 mm	x 1000 BEF kg	234 001 3 427 169	219 739 2 714 607	226 942 2 891 738	257 596 3 054 759
25213021	---- Andere platen ..., van biaxiaal gerichte polymeren van propyleen, dik <= 0,10 mm	x 1000 BEF kg	948 747 8 520 664	825 869 7 418 255	950 353 9 038 133	852 172 7 890 445
25213030	---- Andere platen ..., van polymeren van styreen, niet versterkt, enz.	x 1000 BEF kg	273 339 4 270 662	309 344 4 757 027	303 040 3 838 292	301 545 4 188 330
25213049	---- Andere platen ..., van polymeren van vinylchl., flex., weekmakers, dik > 1 mm	x 1000 BEF kg	33 266 557 465	40 892 623 505	41 911 675 338	23 941 428 401
2521300A	----- = 30.59+62 Ander platen ..., n.e.g.	x 1000 BEF kg	132 334 805 926	130 652 851 516	99 378 688 396	106 844 676 505

(1) Leveringen m.i.v. aan het buitenland geleverd maakloonwerk.

(2) Statistische classering van producten gekoppeld aan activiteiten - CPA (2-6 cijfers): Prodcou-lijst (8 cijfers).

PRODCOM - Leveringen per product

Leveringen (1) in waarde en in hoeveelheid volgens de CPA en de Prodcom-lijst (voorlopige cijfers) - vervolg

Code (2)	Omschrijving	Eenheid	2001			
			April	Mei	Juni	Juli
25213090	---- Platen ..., van andere kunststof, niet versterkt, andere	x 1000 BEF kg	29 645 116 492	34 737 136 695	28 314 114 932	30 126 119 868
25214	--- Andere platen, vellen, foliën, stroken en strippen, van kunststof	x 1000 BEF kg	1 704 778 10 953 221	1 859 987 12 328 681	1 851 908 12 614 795	1 508 385 10 048 139
252141	---- Andere platen, vellen, foliën, stroken en strippen, van kunststof, met celstructuurwaarvan:	x 1000 BEF kg	1 227 164 8 120 875	1 350 622 9 638 632	1 330 000 9 724 420	1 096 037 7 739 649
25214120	---- Platen ... met celstructuur, van polymeren van styreen	x 1000 BEF kg	304 707 1 824 069	303 287 2 343 414	313 677 2 341 031	225 606 1 679 851
25214150	---- Platen ... met celstructuur, van polymeren van urethanen	x 1000 BEF kg	760 029 5 489 649	888 268 6 524 012	860 091 6 637 687	701 897 5 247 796
252142	---- Andere platen, vellen, foliën, stroken en strippen, van kunststof, zonder celstructuurwaarvan:	x 1000 BEF kg	477 614 2 832 346	509 365 2 690 049	521 908 2 890 375	412 348 2 308 490
25214279	---- Andere platen, vellen, foliën en strip van polymerisatieproducten	x 1000 BEF kg	198 423 1 133 378	221 351 1 163 273	235 614 1 339 224	196 557 1 149 198
25214280	---- Andere platen ... van kunststof zonder celstructuur, niet van polymerisatieproducten	x 1000 BEF kg	202 668 1 323 032	202 895 1 114 759	214 779 1 196 196	149 901 832 369
25221	-- Verpakkingsmateriaal van kunststof	x 1000 BEF -	2 504 092	2 878 722	2 730 629	2 450 022
25221100	--- Zakken van polymeren van ethyleen	x 1000 BEF kg	438 176 9 236 068	531 898 10 199 053	519 981 10 304 241	424 184 6 678 595
25221200	--- Zakken van andere kunststof (excl. ethyleen)	x 1000 BEF kg	23 453 130 477	24 771 149 303	28 891 164 295	26 789 156 894
25221300	--- Dozen, bakken, kisten en dergelijke artikelen, van kunststof	x 1000 BEF kg	684 948 6 818 335	741 216 6 936 084	726 411 6 852 641	632 981 6 130 451
252214	--- Flessen, flacons en dergelijke artikelen van kunststof	x 1000 BEF p/st	868 581 297 388 873	1 067 141 387 279 712	942 403 313 199 506	935 805 301 237 724
25221450	---- Flessen, flacons en dergelijke artikelen, van kunststof, <= 2 l	x 1000 BEF p/st	713 249 288 504 498	910 454 378 123 366	782 347 303 397 153	788 725 292 633 406
25221470	---- Flessen, flacons en dergelijke artikelen, van kunststof, > 2 l	x 1000 BEF p/st	155 332 8 884 375	156 687 9 156 346	160 056 9 802 353	147 080 8 604 318
252215	--- Ander verpakkingsmateriaal van kunststof waarvan:	x 1000 BEF -	488 934	513 696	512 943	430 263
25221527	---- Stoppen, deksels en andere sluitingen, van kunststof	x 1000 BEF kg	118 827 550 026	116 470 570 542	108 600 577 912	132 649 704 153
25221540	---- Andere artikelen voor vervoer of verpakking, van kunststof	x 1000 BEF p/st	352 049 285 830 939	382 428 195 984 697	386 141 359 482 456	284 158 217 872 736
2523	-- Kunststofartikelen voor de bouw	x 1000 BEF -	1 771 808	1 985 391	2 266 647	1 647 690
252311	--- Vloerbedekking van kunststof, op rollen of in tegels; wand- en plafondbedekking van kunststof	x 1000 BEF m2	403 121 3 078 144	412 509 3 113 940	419 365 3 120 454	428 955 3 155 505
25231300	--- Reservoirs ... e.d. bergingsmiddelen, inhoud > 300 l, van kunststof	x 1000 BEF kg	29 150 136 026	33 065 146 770	48 346 198 316	28 130 135 818

(1) Leveringen m.i.v. aan het buitenland geleverd maakloonwerk.

(2) Statistische classering van producten gekoppeld aan activiteiten - CPA (2-6 cijfers): Prodcom-lijst (8 cijfers).

**Leveringen (1) in waarde en in hoeveelheid volgens de CPA en de Prodcom-lijst
(voorlopige cijfers) - vervolg**

Code (2)	Omschrijving	Eenheid	2001			
			April	Mei	Juni	Juli
252314	--- Deuren en ramen, alsmede kozijnen daarvoor en drempels voor deuren; blinden, jaloezieën en dergelijke	x 1000 BEF kg	1 050 107 5 738 776	1 212 928 6 672 703	1 484 199 8 045 066	970 200 6 044 110
25231450	--- Deuren en ramen, kozijnen en drempels, van kunststof	x 1000 BEF kg	919 873 5 024 995	1 068 903 5 959 575	1 323 406 7 262 188	835 812 5 315 549
25231470	---- Blinden, jaloezieën, rolluiken ... en dergelijke artikelen alsmede delen, van kunststof	x 1000 BEF kg	130 234 713 781	144 025 713 128	160 793 782 878	134 388 728 561
252315	--- Andere kunststofartikelen voor de bouw n.e.g.	x 1000 BEF kg	189 998 2 155 347	210 072 2 378 269	209 250 2 276 024	156 783 1 720 876
25231550	---- Garnituren en beslag, om blijvend te worden bevestigd, van kunststof	x 1000 BEF kg	130 157 1 443 532	134 079 1 583 601	134 647 1 510 674	114 447 1 181 265
25231590	---- Andere artikelen van kunststof voor de bouw	x 1000 BEF kg	59 841 711 815	75 993 794 668	74 603 765 350	42 336 539 611
2524	-- Overige producten van kunststof	x 1000 BEF -	4 058 108	4 074 509	4 284 986	3 481 392
	waarvan:					
252421	--- Platen, vellen, foliën, strippen en andere platte producten van kunststof, zelfklevend, op rollen, met een breedte	x 1000 BEF kg	108 473 440 461	93 373 394 146	117 725 462 183	94 011 369 718
252422	--- Andere zelfklevende band, platen, strippen, vellen, foliën, op rollen, en andere platte producten van kunststof	x 1000 BEF kg	354 035 1 575 034	359 403 1 557 788	385 886 1 766 399	348 650 1 607 796
252423	--- Vaatwerk, andere huishoudelijke artikelen en toiletartikelen, van kunststofwaarvan:	x 1000 BEF kg	601 007 2 752 457	566 759 3 004 890	611 125 3 502 779	557 200 3 727 994
25242320	---- Keuken- en tafelgerei van kunststof	x 1000 BEF kg	492 430 2 041 850	459 395 2 214 951	481 690 2 353 651	424 679 2 091 038
25242400	--- Delen van kunststof voor verlichtingstoestellen	x 1000 BEF -	26 427	22 560	25 479	5 829
252428	--- Beslag voor meubelen, carrosserieën en dergelijke, versieringsvoorwerpen e.d. van kunststofwaarvan:	x 1000 BEF -	1 538 241	1 554 919	1 625 594	1 365 813
25242870	---- Andere artikelen van kunststof en artikelen van ander materiaal	x 1000 BEF -	1 288 395	1 335 164	1 394 634	1 215 669
252490	--- Vervaardiging van kunststofartikelen	x 1000 BEF kg	798 681 2 334 006	758 650 2 256 772	795 527 2 354 440	545 675 2 051 530
	waarvan:					
25249010	---- Delen van kunststof voor machines, kernreactoren, stoomketels, mechanische werktuigen	x 1000 BEF kg	220 622 1 018 273	215 155 964 051	219 791 992 569	161 287 876 886
25249023	---- Delen van kunststof voor elektrische gereedschappen, huishoudapparaten en huishoud verwarmingsapparaten	x 1000 BEF kg	55 540 134 644	43 201 126 555	48 052 142 408	45 394 119 157
25249030	---- Delen van kunststof voor zend- of ontvangapparaten, radio- en televisietoestellen	x 1000 BEF kg	123 572 212 819	104 794 183 081	122 763 196 365	83 008 293 217
25249060	---- Delen van kunststof voor voertuigen voor vervoer over land	x 1000 BEF kg	269 326 781 460	272 090 783 384	266 914 795 593	192 893 655 056
26	OVERIGE NIET-METAALHOUDENDE MINERALE PRODUKTEN WAARVAN:	x 1000 BEF -	16 992 012	19 222 078	19 861 718	13 077 293
261	- GLAS EN PRODUKTEN VAN GLAS	x 1000 BEF -	5 595 154	5 940 689	5 785 799	4 859 926

(1) Leveringen m.i.v. aan het buitenland geleverd maakloonwerk.

(2) Statistische classering van producten gekoppeld aan activiteiten - CPA (2-6 cijfers); Prodcom-lijst (8 cijfers).

PRODCOM - Leveringen per product

Leveringen (1) in waarde en in hoeveelheid volgens de CPA en de Prodcom-lijst (voorlopige cijfers) - vervolg

Code (2)	Omschrijving	Eenheid	2001			
			April	Mei	Juni	Juli
26111	- - Vuurgepolijst glas ("float glass")	x 1000 BEF m2	1 251 792 7 385 282	1 453 505 8 395 834	1 242 944 7 377 623	1 069 880 6 081 588
	waarvan:					
26111280	--- Ander vuurgepolijst, geslepen of gepolijst glas, n.e.g.	x 1000 BEF m2	481 009 3 327 259	534 155 3 633 942	498 352 3 490 601	418 138 2 871 761
26121	- - Gevormd en bewerkt vlakglas	x 1000 BEF -	2 287 878	2 417 214	2 487 288	1 830 929
261211	--- Glas, in platen, gebogen, met schuin geslepen randen, gegraveerd, van gaten voorzien, geëmailleerd, enz.	x 1000 BEF kg	144 695 3 259 005	150 965 3 193 748	162 637 3 469 417	99 448 2 146 091
261212	--- Veiligheidsglas	x 1000 BEF -	1 228 523	1 238 350	1 249 928	1 099 143
	waarvan:					
26121230	---- Veiligheidsglas bestaande uit geharde glasplaten, n.e.g.	x 1000 BEF m2	81 649 64 203	98 894 66 029	120 805 87 513	79 980 59 183
26121255	---- Veiligheidsglas bestaande uit opeengekitte glasplaten, voor automobielen	x 1000 BEF kg	298 261 2 333 713	339 615 2 375 491	146 898 1 814 577	149 403 1 526 527
26121270	---- Veiligheidsglas bestaande uit opeengekitte glasplaten, n.e.g.	x 1000 BEF m2	424 109 575 606	371 501 592 182	494 280 701 750	456 095 691 599
261213	--- Spiegels van glas; meerwandig glas voor isoleringsdoeleinden	x 1000 BEF -	914 660	1 027 899	1 074 723	632 338
26121330	---- Meerwandig glas voor isoleringsdoeleinden	x 1000 BEF m2	667 807 399 575	771 606 467 093	817 699 511 689	438 001 252 120
26121390	---- Andere spiegels van glas, ook indien omlijst	x 1000 BEF kg	246 853 9 812 953	256 293 10 316 431	257 024 10 594 983	194 337 7 520 925
26131	- - Holgas	x 1000 BEF p/st	448 991 45 558 891	443 173 42 659 103	466 678 44 188 648	479 868 46 058 731
26141	- - Glasvezels	x 1000 BEF kg	986 828 16 127 700	963 981 15 995 638	944 520 15 344 882	935 519 16 296 971
261411	--- Lonten, rovings en garens, ook indien gesneden, van glasvezels	x 1000 BEF kg	472 744 6 972 155	428 969 6 500 317	373 588 5 357 267	384 705 5 862 590
261412	--- Vliezen, netten, matten, matrassen, platen en dergelijke niet-geweven producten van glasvezels	x 1000 BEF kg	514 084 9 155 545	535 012 9 495 321	570 932 9 987 615	550 814 10 434 381
2615	- - Overig bewerkt glas, inclusief technisch glaswerk	x 1000 BEF -	619 665	662 816	644 369	543 730
26151	--- Overig half-afgewerkt glas	x 1000 BEF kg	378 781 8 805 725	414 378 10 631 513	399 786 10 016 102	356 863 10 611 724
26152	--- Technisch en ander glaswerk	x 1000 BEF -	240 884	248 438	244 583	186 867
26251	- ARTIKELEN VAN KERAMISCHE STOFFEN N.E.G.	x 1000 BEF kg	10 821 17 431	12 354 14 777	25 983 18 583	15 048 8 838
26261	- VUURVASTE KERAMISCHE PRODUCTEN	x 1000 BEF kg	222 476 6 189 759	261 415 6 155 931	309 197 7 033 153	232 497 5 809 836
	WAARVAN:					
26261300	- - Vuurvast cement/mortel/beton en dergelijke vuurvaste preparaten, n.e.g.	x 1000 BEF kg	66 630 2 644 330	66 845 2 590 659	80 511 2 465 331	57 376 2 400 532

(1) Leveringen m.i.v. aan het buitenland geleverd maakloonwerk.

(2) Statistische classering van producten gekoppeld aan activiteiten - CPA (2-6 cijfers): Prodcom-lijst (8 cijfers).

**Leveringen (1) in waarde en in hoeveelheid volgens de CPA en de Prodcorm-lijst
(voorlopige cijfers) - vervolg**

Code (2)	Omschrijving	Eenheid	2001			
			April	Mei	Juni	Juli
26401	- BAKSTENEN, TEGELS EN ANDER BOUWMATERIAAL, VAN GEBAKKEN KLEI WAARVAN:	x 1000 BEF -	989 716	1 154 612	1 278 619	811 411
264011	-- Bakstenen, vloerstroken (hourdis), balkbekleding en dergelijke, van niet-vuurvaste keramische stoffenwaarvan:	x 1000 BEF -	723 210	882 504	957 544	557 658
26401113	--- Bakstenen voor binnenmuren	x 1000 BEF m3	209 015 108 272	256 618 136 227	277 311 150 619	171 890 86 944
26401115	--- Gevelstenen	x 1000 BEF m3	486 618 79 027	589 249 93 962	649 081 107 910	369 041 66 348
265	- CEMENT, KALK EN GIPS WAARVAN:	x 1000 BEF kg	2 572 120 899 370 878	2 927 682 1 011 653 253	2 981 638 1 040 591 962	1 923 037 707 593 063
26511	-- Cement	x 1000 BEF kg	1 962 615 722 737 545	2 316 096 845 431 414	2 351 071 860 017 771	1 455 302 544 535 270
26511100	--- Cementklinker	x 1000 BEF kg	175 905 93 021 100	190 870 98 284 795	193 315 100 308 806	123 610 63 024 620
265112	--- Hydraulisch cement (ander dan cementklinker) waarvan:	x 1000 BEF kg	1 786 710 629 716 445	2 125 226 747 146 619	2 157 756 759 708 965	1 331 692 481 510 650
26511290	---- Ander hydraulisch cement	x 1000 BEF kg	721 729 261 820 960	905 788 329 515 000	955 538 349 152 000	519 201 191 342 000
26521033	-- Ongebluste kalk	x 1000 BEF kg	403 778 133 767 148	391 654 119 792 160	407 685 135 185 770	298 642 126 793 295
266	- WERKEN VAN BETON, GIPS EN CEMENT	x 1000 BEF -	5 468 654	6 400 749	6 915 122	3 635 871
2661	-- Werken van beton voor de bouw	x 1000 BEF -	2 717 265	3 309 037	3 498 296	1 767 866
26611	--- Werken van beton voor de bouw	x 1000 BEF kg	2 609 781 870 914 073	3 183 201 1 050 205 454	3 373 015 1 099 135 415	1 728 273 676 408 286
266111	---- Dakpannen, tegels, bouwstenen en dergelijke artikelen, van cement, van beton of van kunststeen	x 1000 BEF kg	915 388 422 337 597	1 108 925 511 667 858	1 138 735 526 735 948	678 452 332 709 685
26611130	---- Blokken en stenen voor het bouwbedrijf, van cement, beton of kunststeen	x 1000 BEF kg	268 571 159 851 279	334 644 201 301 810	345 391 210 244 407	204 928 136 650 482
26611150	---- Tegels en dergelijke artikelen, van cement, beton of kunststeen	x 1000 BEF kg	646 817 262 486 318	774 281 310 366 048	793 344 316 491 541	473 524 196 059 203
26611200	---- Geprefabriceerde bouwelementen van cement, beton of kunststeen	x 1000 BEF kg	1 554 661 412 560 102	1 872 642 487 969 615	2 035 123 524 128 476	990 367 329 576 915
26611300	---- Buizen van cement, beton of kunststeen	x 1000 BEF kg	139 732 36 016 374	201 634 50 567 981	199 157 48 270 991	59 454 14 121 686
26612000	--- Geprefabriceerde bouwwerken van cement	x 1000 BEF -	107 484	125 836	125 281	39 593
266210	-- Werken van gips voor de bouw	x 1000 BEF m2	313 601 4 859 757	360 502 5 358 006	350 430 5 414 995	270 762 4 305 034
26631000	-- Stortklaar beton	x 1000 BEF kg	1 858 379 1 864 313 387	2 091 126 2 109 438 799	2 296 829 2 300 926 668	1 175 704 1 148 979 597

(1) Leveringen m.i.v. aan het buitenland geleverd maakloonwerk.

(2) Statistische classering van producten gekoppeld aan activiteiten - CPA (2-6 cijfers); Prodcorm-lijst (8 cijfers).

PRODCOM - Leveringen per product

Leveringen (1) in waarde en in hoeveelheid volgens de CPA en de Prodcom-lijst (voorlopige cijfers) - vervolg

Code (2)	Omschrijving	Eenheid	2001			
			April	Mei	Juni	Juli
26641000	-- Fabrieksmatig vervaardigde mortel	x 1000 BEF kg	137 900 76 906 257	168 588 109 483 463	169 517 86 547 853	78 661 43 351 231
26651	-- Artikelen van vezelcement	x 1000 BEF -	334 331	346 496	476 106	252 124
26661	-- Andere werken van gips, beton en cement	x 1000 BEF kg	107 178 18 292 087	125 000 25 069 207	123 944 22 303 379	90 754 16 181 001
26701	- STEEN EN WERKEN DAARVAN	x 1000 BEF kg	825 732 111 445 589	970 521 137 598 791	988 242 152 814 232	439 207 91 686 640
26701100	-- Marmer, travertijn, albast, behakt/bezaagd, platte/effen kanten, anders bew.	x 1000 BEF kg	140 855 3 164 301	164 463 3 892 340	183 352 3 761 246	91 322 2 060 788
267012	-- Andere werken van steen, bewerkte steen daaronder begrepen; andere korrels en splinters, kunstmatig gekleurdwaarvan:	x 1000 BEF kg	684 877 108 281 288	806 058 133 706 451	804 890 149 052 986	347 885 89 625 852
26701210	--- Stenen voor bestrating, plaveien ..., van natuursteen (excl. leisteen)	x 1000 BEF kg	133 521 39 443 008	160 929 49 500 549	155 949 50 344 963	61 879 21 956 001
26701240	--- Andere kalksteen, n.e.g., behakt/bezaagd, platte/effen kanten, anders bewerkt	x 1000 BEF kg	132 205 3 842 320	146 129 4 206 943	145 317 4 304 815	31 989 846 049
26701260	--- Graniet, behakt/bezaagd, platte/effen kanten, anders bewerkt	x 1000 BEF kg	368 327 8 964 746	429 083 10 665 487	429 621 10 859 274	210 869 5 619 966
268	- ANDERE NIET-METAALHOUDENDE MINERALE PRODUCTEN	x 1000 BEF -	1 050 680	1 313 151	1 340 359	950 252
26811	-- Schuur-, slijp- en polijstmiddelen	x 1000 BEF -	42 477	46 312	44 801	32 164
26821	-- Overige niet-metaalhoudende minerale producten n.e.g. waarvan:	x 1000 BEF -	1 008 203	1 266 839	1 295 558	918 088
268212	--- Werken van asfalt of van dergelijke producten	x 1000 BEF -	502 419	697 005	703 948	486 241
26821253	---- Dakbedekkingsmateriaal of dampdichte vliezen gebaseerd op bitumen in rollen	x 1000 BEF m2	329 001 3 494 528	473 308 4 966 688	484 307 4 854 734	289 878 2 961 831
26821290	---- Producten gebaseerd op bitumeuse bindmiddelen (niet in rollen)	x 1000 BEF kg	173 418 14 046 896	223 697 18 838 821	219 641 20 701 487	196 363 13 148 395
268216	--- Niet-metaalhoudende minerale producten n.e.g. waarvan:	x 1000 BEF kg	442 041 22 012 563	457 100 27 570 743	473 372 27 718 507	382 375 18 501 625
26821630	---- Mengsels en werken van minerale stoffen voor warmte-isolering, geluiddemping	x 1000 BEF kg	334 786 5 964 470	362 116 6 915 017	369 907 7 446 141	302 064 6 137 355
27	METALEN IN PRIMAIRE VORM (M.U.V. VERVAARDIGING VAN IJZER EN STAAL EN VAN FERRO-LEGERINGEN (EGKS))	x 1000 BEF kg	16 687 043 271 574 649	18 170 684 290 907 123	16 569 641 278 358 441	14 032 167 197 273 985
272	- BUIZEN	x 1000 BEF kg	549 360 17 970 828	633 036 21 644 972	641 264 21 641 498	498 071 19 050 809
272120	-- Hulpstukken (fittings) voor buisleidingen, van ijzer of van staal, gegoten	x 1000 BEF kg	62 289 430 726	66 472 457 312	70 579 512 130	21 785 242 450
2722	-- Buizen en hulpstukken (fittings) van staal	x 1000 BEF kg	487 071 17 540 102	566 564 21 187 660	570 685 21 129 368	476 286 18 808 359

(1) Leveringen m.i.v. aan het buitenland geleverd maakloonwerk.

(2) Statistische classering van producten gekoppeld aan activiteiten - CPA (2-6 cijfers); Prodcom-lijst (8 cijfers).

**Leveringen (1) in waarde en in hoeveelheid volgens de CPA en de Prodcorm-lijst
(voorlopige cijfers) - vervolg**

Code (2)	Omschrijving	Eenheid	2001			
			April	Mei	Juni	Juli
272210	-- Buizen, pijpen en holle profielen, van ijzer of van staal	x 1000 BEF kg	374 120 16 976 553	450 842 20 592 159	455 719 20 586 547	398 496 18 390 103
272220	--- Hulpstukken (fittings) voor buisleidingen, van ijzer of van staal, n.e.g.	x 1000 BEF kg	112 951 563 549	115 722 595 501	114 966 542 821	77 790 418 256
273	- OVERIG IJZER EN STAAL EN NIET-EGKS-FERROLEGERINGEN WAARVAN:	x 1000 BEF kg	3 282 842 105 249 514	3 258 433 110 850 766	3 235 345 107 530 954	1 408 522 54 923 779
2732	-- Koud gewalst bandstaal	x 1000 BEF kg	397 436 15 855 174	372 637 16 298 375	361 629 15 542 957	357 843 14 507 044
	waarvan:					
27321017	--- Koudgewalste produkten, breedte <= 500 mm, C < 0,25%, van niet-gelegeerd elektroplaat, niet gegloeid	x 1000 BEF kg	271 772 9 437 476	246 693 8 577 945	219 424 7 906 095	237 706 7 890 779
27322013	--- Koudgewalste produkten, niet-gelegeerd, breedte <= 500 mm, dompel metallisch bekleed	x 1000 BEF kg	109 639 5 219 886	104 924 4 958 922	124 442 6 068 151	104 881 5 352 379
27331	-- Koud gevormde of koud gefelste produkten van ijzer, van niet-gelegeerd staal of van roestvrij	x 1000 BEF kg	717 505 20 204 128	807 441 23 667 063	787 321 23 457 686	606 318 17 757 379
273311	--- Profielen van ijzer of van niet-gelegeerd staal waarvan:	x 1000 BEF kg	597 414 16 958 749	662 886 19 531 441	660 346 19 916 418	524 023 15 515 631
27331130	---- Koudgevormde profielen, verkregen uit platte produkten, van niet-gelegeerd staal, niet bekleed	x 1000 BEF kg	284 454 7 799 184	291 976 8 354 403	322 411 9 179 898	219 613 6 221 838
27331200	--- Koudgevormde profielen, verkregen uit platte produkten, van roestvrij staal	x 1000 BEF kg	120 091 3 245 379	144 555 4 135 622	126 975 3 541 268	82 295 2 241 748
27341	-- Draad	x 1000 BEF kg	1 927 784 63 088 529	1 866 254 65 445 133	1 874 537 63 550 691	265 233 18 759 380
	waarvan:					
27341130	--- Draad van niet-gelegeerd staal, C < 0,25%	x 1000 BEF kg	1 052 903 46 085 739	987 906 48 355 689	993 367 46 645 881	236 076 18 020 212
27341170	--- Draad van niet-gelegeerd staal, C >= 0,6%	x 1000 BEF kg	570 514 14 137 931	570 398 14 130 115	583 203 14 014 866	17 172 703 035
274	- NON-FERRO METALEN WAARVAN:	x 1000 BEF kg	11 939 706 138 946 826	13 349 296 148 712 214	11 726 064 139 033 250	11 547 462 118 472 465
27421	-- Ruw aluminium; aluminiumoxyde	x 1000 BEF kg	212 660 2 814 832	249 732 3 307 221	265 544 3 440 691	179 250 2 332 209
274222	-- Staven en profielen, van aluminium	x 1000 BEF kg	1 232 876 9 750 625	1 313 068 10 987 955	1 258 111 11 005 840	1 080 097 8 624 761
27422500	-- Bladaluminium, dikte (zonder onderlaag) < 0,2 mm	x 1000 BEF kg	374 027 3 241 847	408 452 3 697 914	399 191 3 465 390	425 663 3 458 481
2743	-- Lood, zink en tin en werken daarvan	x 1000 BEF kg	2 108 246 43 804 394	2 361 325 49 880 463	1 983 970 43 966 602	1 881 207 38 254 386
2744	-- Werken van koper	x 1000 BEF kg	4 128 550 57 274 109	4 616 452 59 529 568	4 300 865 57 371 595	3 555 314 48 226 965
	waarvan:					
27442	--- Halffabrikaten van koper of van koperlegeringen	x 1000 BEF kg	2 483 972 28 456 383	2 643 899 29 501 392	2 495 598 28 567 849	1 835 416 21 564 613
275	- GIETEN VAN METALEN	x 1000 BEF kg	915 135 9 407 481	929 919 9 699 171	966 968 10 152 739	578 112 4 826 932

(1) Leveringen m.i.v. aan het buitenland geleverd maakloonwerk.

(2) Statistische classering van producten gekoppeld aan activiteiten - CPA (2-6 cijfers): Prodcorm-lijst (8 cijfers).

PRODCOM - Leveringen per product

Leveringen (1) in waarde en in hoeveelheid volgens de CPA en de Prodcom-lijst (voorlopige cijfers) - vervolg

Code (2)	Omschrijving	Eenheid	2001			
			April	Mei	Juni	Juli
27511	-- Gieten van ijzer	x 1000 BEF kg	324 666 6 823 900	343 795 7 198 154	368 074 7 666 322	186 736 3 504 695
	waarvan:					
27511250	--- Delen van nodulair gietijzer voor andere machines	x 1000 BEF kg	23 125 309 652	23 131 338 535	28 756 397 631	14 832 163 020
27511290	--- Delen van nodulair gietijzer voor ander gebruik	x 1000 BEF kg	51 389 1 315 278	50 521 1 177 997	57 224 1 437 454	34 684 725 931
275113	--- Gieten van grijs gietijzer	x 1000 BEF kg	227 521 4 947 345	242 969 5 424 876	255 758 5 554 396	125 462 2 480 435
	waarvan:					
27511350	---- Delen van overig (lamellair) gietijzer voor andere machines	x 1000 BEF kg	183 980 3 577 360	187 274 3 948 357	207 590 4 258 591	109 760 2 108 050
27521090	-- Delen van gietstaal voor ander gebruik	x 1000 BEF kg	126 340 1 080 595	128 692 980 772	108 799 909 069	28 267 174 954
275310	-- Gieten van lichte metalen	x 1000 BEF kg	403 189 1 336 519	388 505 1 324 594	419 316 1 383 469	319 675 1 053 033
275410	-- Gieten van andere non-ferrometalen	x 1000 BEF kg	60 940 166 467	68 927 195 651	70 779 193 879	43 434 94 250
28	PRODUKTEN VAN METAAL, ANDERE DAN MACHINES EN APPARATEN	x 1000 BEF -	21 008 019	22 579 369	24 093 970	16 414 158
281	- METALEN CONSTRUCTIEWERKEN	x 1000 BEF -	6 737 525	7 630 997	8 033 846	5 583 209
2811	-- Metalen constructiewerken en delen daarvan	x 1000 BEF -	5 249 388	5 977 259	6 188 739	4 680 906
281110	--- Geprefabriceerde bouwwerken van metaal	x 1000 BEF -	1 121 845	1 255 178	1 452 054	1 161 187
28111030	---- Geprefabriceerde bouwwerken van ijzer of van staal	x 1000 BEF -	976 490	1 096 525	1 306 856	1 050 815
28111050	---- Geprefabriceerde bouwwerken van aluminium	x 1000 BEF -	145 355	158 653	145 198	110 372
28112	--- Metalen constructiewerken en delen daarvan	x 1000 BEF kg	3 829 868 47 731 393	4 408 678 52 898 213	4 512 025 57 267 786	3 352 067 40 499 987
28112100	---- Bruggen en brugdelen, van ijzer of van staal	x 1000 BEF kg	178 181 2 614 465	180 018 2 927 476	136 547 2 448 440	102 555 1 856 900
28112200	---- Vakwerkmasten en andere masten, van ijzer of van staal	x 1000 BEF kg	40 374 192 061	45 851 181 429	37 457 170 173	21 988 81 994
281123	---- Andere constructiewerken en delen daarvan, platen, staven, profielen, buizen e.d. van ijzer, staal of aluminiumwaarvan:	x 1000 BEF kg	3 611 313 44 924 867	4 182 809 49 789 308	4 338 021 54 649 173	3 227 524 38 561 093
28112340	----- Andere constructiewerken, hoofdzakelijk bestaande uit gelaagde profielplaten met isolerende tussenlaag	x 1000 BEF kg	398 406 4 427 525	455 838 4 917 367	494 089 5 599 921	485 252 5 345 669
28112350	----- Andere constructiewerken, hoofdzakelijk bestaande uit andere platen	x 1000 BEF kg	265 757 2 134 647	345 690 3 205 019	433 743 3 704 424	222 577 1 827 433
28112360	----- Andere constructiewerken van ijzer of van staal	x 1000 BEF kg	2 140 334 30 381 947	2 582 501 34 078 446	2 561 951 37 092 188	1 899 426 26 781 542

(1) Leveringen m.i.v. aan het buitenland geleverd maakloonwerk.

(2) Statistische classering van producten gekoppeld aan activiteiten - CPA (2-6 cijfers): Prodcom-lijst (8 cijfers).

**Leveringen (1) in waarde en in hoeveelheid volgens de CPA en de Prodcorm-lijst
(voorlopige cijfers) - vervolg**

Code (2)	Omschrijving	Eenheid	2001			
			April	Mei	Juni	Juli
28112370	----- Constructiewerken en delen van constructiewerken, van aluminium, n.e.g.	x 1000 BEF kg	583 023 1 490 247	598 892 1 763 293	658 438 2 295 698	493 924 1 341 461
28119000	--- Installatie van zelfvervaardigde metalen constructiewerken	x 1000 BEF -	297 675	313 403	224 660	167 652
281210	-- Deuren en ramen, alsmede kozijnen daarvoor en drempels, van ijzer, van staal en van aluminium	x 1000 BEF p/st	1 488 137 230 646	1 653 738 281 383	1 845 107 222 446	902 303 205 764
28121030	--- Deuren en ramen, kozijnen en drempels, van ijzer of van staal	x 1000 BEF p/st	269 652 100 778	258 058 87 163	265 628 59 927	149 780 50 467
28121050	--- Deuren en ramen, kozijnen en drempels, van aluminium	x 1000 BEF p/st	1 218 485 129 868	1 395 680 194 220	1 579 479 162 519	752 523 155 297
282	- TANKS, RESERVOIRS EN BERGINGSMIDDELEN, VAN METAAL; RADIATOREN EN KETELS VOOR CENTRALE VERWARMING	x 1000 BEF -	2 268 345	2 411 655	2 576 781	1 982 320
2821	-- Tanks, reservoirs en bergingsmiddelen, van metaal	x 1000 BEF -	951 045	869 709	791 548	664 612
28211	--- Tanks, reservoirs en bergingsmiddelen, van ijzer, van staal of van aluminium waarvan:	x 1000 BEF kg	906 345 6 542 357	818 582 4 642 042	739 529 4 570 180	605 937 5 250 496
28211130	----- Andere reservoirs, kuipen e.d. bergingsmiddelen, voor vloeistoffen	x 1000 BEF kg	594 142 4 178 518	364 429 2 725 001	297 436 2 077 113	288 113 1 867 828
28211150	----- Reservoirs, kuipen e.d. bergingsmiddelen van ijzer of van staal, met een inhoud > 300 l, voor vaste stoffen	x 1000 BEF kg	166 201 1 378 662	165 979 1 256 141	188 317 1 546 948	197 575 2 080 203
28219000	--- Reparatie en onderhoud van tanks, reservoirs en bergingsmiddelen, van metaal	x 1000 BEF -	44 700	51 127	52 019	58 675
2822	-- Radiatoren en ketels voor centrale verwarming	x 1000 BEF -	1 317 300	1 541 946	1 785 233	1 317 708
28221	--- Radiatoren en ketels waarvan:	x 1000 BEF -	742 641	802 998	889 963	664 111
28221150	----- Radiatoren, niet-elektrisch verwarmd, en delen daarvan, van ijzer/staal	x 1000 BEF kg	659 707 9 014 093	712 927 9 673 744	759 843 10 118 282	585 098 7 978 177
28229000	--- Reparatie en onderhoud van ketels voor centrale verwarming, al dan niet voor huishoudelijk gebruik	x 1000 BEF -	574 659	738 948	895 270	653 597
2830	- STOOMKETELS, ANDERE DAN WARMWATERKETELS VOOR DE CENTRALE VERWARMING WAARVAN:	x 1000 BEF -	1 261 080	1 502 960	1 811 461	1 227 110
28309	-- Installatie, reparatie en onderhoud van stoomketels (excl. warmwaterketels voor centrale verwarming)	x 1000 BEF -	942 507	938 589	1 204 885	910 266
28309100	--- Installatie van stoomketels, excl. warmwaterketels voor de centrale verwarming en van industriële leidingstelsels	x 1000 BEF -	655 422	657 645	735 501	565 106
28309200	--- Reparatie en onderhoud van stoomketels, excl. warmwaterketels voor de centrale verwarm. en van industr. leidingstelsels	x 1000 BEF -	287 085	280 944	469 384	345 160
2840	- SMEDEN, PERSEN, STAMPEN EN PROFIELWALSEN VAN METAAL; POEDERMETALLURGIE WAARVAN:	x 1000 BEF kg	534 470 5 667 970	571 167 6 124 215	632 738 6 959 485	463 026 5 835 092
284012	-- Stampen van metaal waarvan:	x 1000 BEF kg	179 888 3 875 428	203 137 4 143 667	226 605 4 721 471	191 178 4 457 605

(1) Leveringen m.i.v. aan het buitenland geleverd maakloonwerk.

(2) Statistische classering van producten gekoppeld aan activiteiten - CPA (2-6 cijfers); Prodcorm-lijst (8 cijfers).

PRODCOM - Leveringen per product

Leveringen (1) in waarde en in hoeveelheid volgens de CPA en de Prodcom-lijst (voorlopige cijfers) - vervolg

Code (2)	Omschrijving	Eenheid	2001			
			April	Mei	Juni	Juli
28401270	--- Delen van stampwerk van staal voor andere machines	x 1000 BEF kg	13 956 170 016	21 635 241 440	20 952 227 706	8 963 83 665
284013	-- Andere vormbewerkingen van metaal	x 1000 BEF kg	345 273 1 761 381	358 190 1 919 297	395 544 2 138 830	263 167 1 363 923
28401330	--- Pers-, trek- en stansdelen van staal voor andere machines	x 1000 BEF kg	99 183 424 585	101 811 446 098	113 916 517 745	63 041 291 479
28401340	--- Pers-, trek- en stansdelen van staal voor elektrotechnische producten	x 1000 BEF kg	67 853 91 828	68 910 93 056	64 787 86 985	51 149 68 348
28401370	--- Pers-, trek- en stansdelen van non-ferrometalen	x 1000 BEF kg	178 237 1 244 968	187 469 1 380 143	216 841 1 534 100	148 977 1 004 096
285	- OPPERVLAKTEBEHANDELING VAN METAAL; ALGEMENE METAALBEWERKING	x 1000 BEF -	4 014 827	3 880 397	3 950 263	2 591 605
2851	-- Oppervlaktebehandeling van metaal	x 1000 BEF -	2 114 895	1 927 726	1 927 335	1 186 734
28511	--- Bekleden van metaal	x 1000 BEF -	862 582	911 124	932 421	613 010
285111	---- Bekleden van metaal met metaal	x 1000 BEF -	605 916	612 984	631 025	405 147
28511130	----- Metallische laag (Dompel)	x 1000 BEF -	231 318	240 614	256 012	168 553
28511150	----- Metallische laag (Spuiten)	x 1000 BEF -	251 413	249 772	249 530	138 134
28511170	----- Metallische laag (Electrolytisch en chemisch verzinken)	x 1000 BEF -	50 670	57 508	60 132	47 047
28511190	----- Overige metallische lagen (electrolytisch en chemisch vernikkelen, verkoperen, verchromen, enz.)	x 1000 BEF -	72 515	65 090	65 351	51 413
285112	--- Bekleden van metaal met ander materiaal dan metaal	x 1000 BEF -	256 666	298 140	301 396	207 863
28512	--- Andere behandeling van metaal	x 1000 BEF -	1 252 313	1 016 602	994 914	573 724
28512100	---- Warmtebehandeling (harden e.d.)	x 1000 BEF -	72 134	76 572	70 955	38 563
285122	---- Andere oppervlaktebehandeling van metaal waarvan:	x 1000 BEF -	1 180 179	940 030	923 959	535 161
28512230	----- Lakken e.d.	x 1000 BEF -	264 063	372 690	344 086	241 973
28512290	----- Overige oppervlaktebewerkingen van metalen	x 1000 BEF -	805 332	443 649	456 178	200 280
285210	-- Algemene metaalbewerking	x 1000 BEF kg	1 899 932 13 546 567	1 952 671 13 388 995	2 022 928 14 299 738	1 404 871 9 023 056
28521033	--- Delen, gedraaid van metaal, voor machines	x 1000 BEF kg	644 248 3 102 033	652 770 3 150 858	644 171 3 162 347	544 161 2 746 743

(1) Leveringen m.i.v. aan het buitenland geleverd maakloonwerk.

(2) Statistische classering van producten gekoppeld aan activiteiten - CPA (2-6 cijfers); Prodcom-lijst (8 cijfers).

**Leveringen (1) in waarde en in hoeveelheid volgens de CPA en de Prodcou-lijst
(voorlopige cijfers) - vervolg**

Code (2)	Omschrijving	Eenheid	2001			
			April	Mei	Juni	Juli
28521035	--- Delen, gedraaid van metaal, voor voertuigen voor vervoer over land	x 1000 BEF kg	982 519 7 590 441	925 507 7 305 168	1 054 880 8 184 453	634 186 4 671 662
28521055	--- Delen, gedraaid van metaal, voor optische- en precisie- instrumenten	x 1000 BEF kg	57 683 99 510	49 049 72 300	49 035 75 045	36 016 55 172
28521070	--- Delen, gedraaid van metaal, voor ander gebruik	x 1000 BEF kg	60 390 540 673	61 969 591 870	67 413 559 854	42 070 365 494
286	- MESSEMAKERSWERK, GEREEDSCHAP EN IJZERWAREN WAARVAN:	x 1000 BEF -	1 443 474	1 496 243	1 841 504	1 128 802
286250	-- Ander gereedschap waarvan:	x 1000 BEF kg	378 172 268 290	307 573 222 893	442 352 190 552	238 918 141 324
28625024	--- Trekstenen, -matrijzen, pers- of extrusiematrijzen voor metaalbewerking	x 1000 BEF kg	78 955 84 726	83 898 92 725	106 991 88 179	63 636 71 881
28625033	--- Gereedschap voor het stampen en stansen, voor metaalbewerking	x 1000 BEF kg	43 777 14 762	39 344 14 642	30 508 12 536	38 003 15 082
28625039	--- Gereedschap voor het stampen en stansen, andere	x 1000 BEF kg	12 416 4 609	14 172 5 230	20 188 7 902	14 619 5 586
28631	-- Hangsloten, grendelsloten en andere sloten, sleutels en delen daarvan, van onedel metaal/waarvan:	x 1000 BEF -	588 338	682 022	855 145	460 217
286314	--- Schamieren, gamituren, beslag en dergelijke, van onedel metaal, voor automobielen, deuren, vensters, e.d.waarvan:	x 1000 BEF kg	498 415 1 556 728	580 936 1 779 378	754 133 2 070 357	392 677 1 636 879
28631410	--- Schamieren en andere hengsels, van onedel metaal	x 1000 BEF kg	19 130 44 451	30 462 71 459	25 863 53 204	11 660 32 211
28631440	--- Gamituren, beslag, ..., voor gebouwen, van onedel metaal, n.e.g.	x 1000 BEF kg	358 274 940 537	421 764 1 055 521	589 230 1 332 842	267 841 1 052 496
287	- OVERIGE PRODUKTEN VAN METAAL	x 1000 BEF -	4 748 298	5 085 950	5 247 377	3 438 086
28711	-- Reservoirs, fusten, trommels, bussen, blikken en dergelijke bergingsmiddelen (andere dan voor gas), van ijzer of staal	x 1000 BEF p/st	274 718 473 711	301 366 586 404	318 312 492 307	269 223 460 528
28721	-- Bergingsmiddelen van licht metaal waarvan:	x 1000 BEF -	728 172	823 688	807 896	815 129
287211	--- Bergingsmiddelen van licht metaal (ander dan aluminium)	x 1000 BEF p/st	490 287 93 636 461	547 761 134 570 986	551 936 137 407 848	586 918 151 692 787
28731	-- Artikelen van draad waarvan:	x 1000 BEF -	1 253 043	1 376 839	1 413 234	340 962
287313	--- Metaaldoek, -gaas en traliwerk, van ijzer-, staal- of koperdraad; plaat-gaas, plaat- of bandstaal of -koper	x 1000 BEF kg	593 296 15 192 386	636 046 16 872 096	636 490 17 815 812	154 668 6 156 203
2874	-- Bouten, schroeven, moeren, kettingen en veren waarvan:	x 1000 BEF -	323 417	333 433	338 939	247 840
287411	--- Artikelen met schroefdraad, van ijzer of van staal, n.e.g. waarvan:	x 1000 BEF kg	137 597 2 266 561	142 952 2 684 924	128 687 2 517 190	96 431 1 715 927
28741190	--- Artikelen met schroefdraad, n.e.g., van ijzer of van staal	x 1000 BEF kg	92 631 1 792 830	91 056 1 962 947	74 542 1 857 696	65 193 1 491 359

(1) Leveringen m.i.v. aan het buitenland geleverd maakloonwerk.

(2) Statistische classering van producten gekoppeld aan activiteiten - CPA (2-6 cijfers): Prodcou-lijst (8 cijfers).

PRODCOM - Leveringen per product

Leveringen (1) in waarde en in hoeveelheid volgens de CPA en de Prodcom-lijst (voorlopige cijfers) - vervolg

Code (2)	Omschrijving	Eenheid	2001			
			April	Mei	Juni	Juli
28741230	--- Sluiteringen n.e.g.	x 1000 BEF kg	12 470 210 622	17 021 311 810	20 000 373 630	13 987 281 657
287414	--- Veren en veerbladen, van ijzer of van staal; veren van koper waarvan:	x 1000 BEF kg	131 739 1 266 870	130 152 1 178 378	141 896 1 261 330	98 062 941 933
28741433	---- Drukveren (excl. voluutveren) van ijzer of van staal, koud gevormd	x 1000 BEF kg	6 657 28 027	7 225 29 607	8 231 32 773	4 034 20 600
28741435	---- Trekveren van ijzer of van staal, koud gevormd	x 1000 BEF kg	3 006 18 471	3 263 21 716	3 286 18 849	2 207 13 067
28741437	---- Andere schroefveren van staal, koud gevormd	x 1000 BEF kg	6 603 50 194	7 715 38 790	8 597 59 151	2 939 18 118
28741460	---- Veren n.e.g., van ijzer of van staal	x 1000 BEF kg	32 191 68 300	36 524 79 373	41 942 92 225	31 031 72 196
2875	-- Overige producten van metaal, n.e.g.	x 1000 BEF -	2 168 948	2 250 624	2 368 996	1 764 932
28751	--- Metaalwaren voor huishoudelijk gebruik	x 1000 BEF -	292 833	289 115	290 264	265 449
287511	---- Gootstenen, wasbakken, badkuipen en andere toiletartikelen van ijzer, staal, koper of aluminium	x 1000 BEF -	33 119	30 876	33 562	25 648
287512	---- Keukengerei en huishoudelijke artikelen, alsmede delen daarvan, van ijzer, staal, koper of aluminiumwaarvan:	x 1000 BEF kg	259 714 938 441	258 239 1 016 224	256 702 1 002 898	239 801 924 484
28751229	----- Andere huishoudelijke artikelen van roestvrij staal	x 1000 BEF kg	130 866 362 260	131 568 446 138	131 160 458 913	121 661 389 571
28752	--- Overige metaalwaren (andere dan sabels, degens, bajonetten en dergelijke) waarvan:	x 1000 BEF -	1 876 115	1 961 509	2 078 732	1 499 483
287521	---- Brandkasten, gepantserde deuren en dergelijke artikelen, van onedel metaal	x 1000 BEF -	14 113	7 675	29 040	9 142
287527	---- Andere artikelen van onedel metaal, n.e.g. waarvan:	x 1000 BEF -	1 830 392	1 921 554	2 010 195	1 463 245
28752719	----- Gegoten artikelen van ijzer of staal, n.e.g.	x 1000 BEF kg	226 450 3 485 551	118 977 597 854	115 655 463 952	73 882 366 354
28752722	----- Gesmede of gestampte artikelen van ijzer of staal, n.e.g.	x 1000 BEF kg	42 495 330 914	39 317 325 930	44 285 334 484	26 183 220 126
28752725	----- Werken van ijzer- of staaldraad, n.e.g.	x 1000 BEF kg	96 450 924 193	87 824 817 931	97 676 977 821	63 273 588 172
28752745	----- Andere gestampte werken van ijzer of van staal	x 1000 BEF kg	252 677 3 464 355	281 413 3 857 300	311 469 4 298 395	298 033 4 232 793
28752749	----- Andere werken van ijzer of van staal	x 1000 BEF kg	370 596 3 239 114	406 390 3 599 594	413 893 3 634 511	328 900 2 692 458
28752753	----- Andere gegoten werken van aluminium	x 1000 BEF kg	15 216 57 576	16 361 59 387	14 810 49 885	11 461 42 398
28752755	----- Werken van aluminium n.e.g.	x 1000 BEF kg	236 730 777 221	263 267 843 754	256 647 816 729	225 959 686 028

(1) Leveringen m.i.v. aan het buitenland geleverd maakloonwerk.

(2) Statistische classering van producten gekoppeld aan activiteiten - CPA (2-6 cijfers); Prodcom-lijst (8 cijfers).

**Leveringen (1) in waarde en in hoeveelheid volgens de CPA en de Prodcorm-lijst
(voorlopige cijfers) - vervolg**

Code (2)	Omschrijving	Eenheid	2001			
			April	Mei	Juni	Juli
28752758	----- Artikelen van koper, n.e.g.	x 1000 BEF kg	116 873 440 192	121 036 485 511	143 233 575 694	79 772 318 014
28752765	----- Werken van zink, n.e.g.	x 1000 BEF kg	112 495 1 430 029	147 016 1 791 936	187 080 2 359 284	150 982 2 148 605
28752787	----- Verkeersborden, straatnaamborden, uithangborden en dergelijke borden, van onedel metaal	x 1000 BEF kg	96 940 235 729	89 725 202 129	102 275 245 745	58 673 136 894
29	MACHINES, APPARATEN EN WERKTUIGEN N.E.G.	x 1000 BEF -	27 768 211	29 198 586	29 293 161	21 995 639
291	- MACHINES VOOR DE PRODUKTIE EN TOEPASSING VAN MECHANISCHE ENERGIE, EXCLUSIEF MOTOREN	x 1000 BEF -	5 360 255	5 732 928	5 980 704	4 616 087
2911	- - Motoren en turbines, exclusief motoren voor luchtvaartuigen, motorvoertuigen en rijwielwaarvan:	x 1000 BEF -	839 301	999 714	946 585	592 758
29119	- - - Installatie, reparatie en onderhoud van motoren en turbines (excl. motoren voor luchtvaartuigen, motorvoertuigen e.d.)	x 1000 BEF -	243 826	272 204	323 816	318 247
2912	- - Pompen en compressoren	x 1000 BEF -	3 415 025	3 633 732	3 924 885	3 151 715
	waarvan:					
29122	- - - Pompen en elevatoren voor vloeistoffen	x 1000 BEF p/st	221 006 6 124	270 507 8 251	266 479 7 354	184 978 7 606
	waarvan:					
291224	- - - - Centrifugaalpompen voor vloeistoffen; andere pompen; elevatoren voor vloeistoffen	x 1000 BEF p/st	202 714 3 089	240 635 4 959	246 628 3 997	168 047 4 456
29124	- - - Delen van pompen, van compressoren en van hydraulische en pneumatische motoren en krachtmachines	x 1000 BEF -	340 020	405 276	439 557	312 236
2913	- - Kranen en dergelijke artikelen	x 1000 BEF -	226 719	220 608	196 398	172 936
	waarvan:					
29131	- - - Kranen en dergelijke artikelen, voor leidingen, ketels, reservoirs, bakken of dergelijke bergingsmiddelenwaarvan:	x 1000 BEF kg	165 382 98 451	162 816 111 372	137 449 93 100	108 061 67 656
291313	- - - - Regelafluiters, schuifafsluiters, klepafsluiters en andere kleppen en afsluiters	x 1000 BEF kg	87 672 52 253	96 887 65 220	76 050 58 159	51 540 34 507
29132000	- - - Delen van kranen e.d. artikelen van GS 8481	x 1000 BEF -	21 259	22 024	16 748	18 035
29139000	- - - Reparatie en onderhoud van kranen en dergelijke artikelen	x 1000 BEF -	40 078	35 768	42 201	46 840
2914	- - Lagers, getande overbrengingen en drijfwerkelementen	x 1000 BEF -	879 210	878 874	912 836	698 678
	waarvan:					
29142	- - - Lagers, getande overbrengingen en drijfwerkelementen	x 1000 BEF kg	862 649 1 562 260	861 023 1 696 681	898 884 1 782 793	688 784 1 577 360
	waarvan:					
291424	- - - - Getande overbrengingen en wrijvingswielen; kogellagerassen; versnellingsbakken en dergelijkewaarvan:	x 1000 BEF kg	824 119 1 523 948	831 731 1 662 173	869 831 1 753 137	633 626 1 530 333
29142440	- - - - - Andere overbrengingsmechanismen	x 1000 BEF kg	11 059 1 662	13 165 2 090	17 501 3 398	10 412 1 687
29142450	- - - - - Tandwielkasten en andere overbrengingsmech. voor het aanpassen van snelheid	x 1000 BEF kg	707 909 1 278 410	702 740 1 308 937	746 187 1 514 553	542 734 1 369 283

(1) Leveringen m.i.v. aan het buitenland geleverd maakloonwerk.

(2) Statistische classering van producten gekoppeld aan activiteiten - CPA (2-6 cijfers); Prodcorm-lijst (8 cijfers).

PRODCOM - Leveringen per product

Leveringen (1) in waarde en in hoeveelheid volgens de CPA en de Prodcorn-lijst (voorlopige cijfers) - vervolg

Code (2)	Omschrijving	Eenheid	2001			
			April	Mei	Juni	Juli
292	- OVERIGE MACHINES EN APPARATEN VOOR ALGEMEEN GEBRUIK	x 1000 BEF -	7 322 646	8 084 121	8 368 132	6 443 992
2921	-- Ovens en branders	x 1000 BEF -	152 857	108 691	193 589	150 954
2922	-- Hijs-, hef- en transportwerktuigen	x 1000 BEF -	2 437 249	2 756 684	2 841 068	1 789 941
	waarvan:					
292214	--- Dirkkranen; hijskranen; hefportalen, portaalwagens en transportwagens met kraanwaarvan:	x 1000 BEF p/st	434 668 8 441	541 152 8 037	511 168 7 931	340 144 5 519
29221470	--- Machines en toestellen, om te hijsen, ..., n.e.g.	x 1000 BEF p/st	24 303 3 677	26 412 3 331	24 028 3 139	19 991 1 999
292215	--- Vorkheftrucks; andere transportwagentjes; trekkers van de soort gebruikt voor het trekken van	x 1000 BEF p/st	420 470 20 515	336 816 20 472	337 384 21 099	223 928 9 882
292216	--- Personen- en goederenliften; roltrappen en -paden	x 1000 BEF p/st	329 524 416	385 924 433	291 590 492	189 733 325
292217	--- Pneumatische en andere continu-werkende transportinrichtingen voor goederen waarvan:	x 1000 BEF p/st	320 533 774	553 748 885	395 684 819	189 323 849
29221770	---- Continu werkende transportinrichtingen voor goederen, met banden, n.e.g.	x 1000 BEF p/st	155 918 134	113 576 112	201 307 215	113 712 164
29221793	---- Continu werkende transportinrichtingen voor goederen, rollenbanen/castors	x 1000 BEF p/st	44 752 27	32 773 31	66 639 68	16 542 17
292218	--- Andere hijs-, hef- en transportwerktuigen	x 1000 BEF p/st	72 885 184 844	73 489 199 508	63 452 203 368	66 759 113 938
292219	--- Delen van hijs-, hef- en transportwerktuigen	x 1000 BEF -	124 097	123 703	128 557	69 780
29229	--- Installatie, reparatie en onderhoud van hijs-, hef- en transportwerktuigen	x 1000 BEF -	619 162	618 183	914 529	544 183
2923	-- Machines en apparaten voor de koeltechniek en klimaatregeling, voor niet-huishoudelijk gebruik	x 1000 BEF -	2 589 406	3 326 107	3 441 202	2 698 667
29231	--- Warmtewisselaars; toestellen voor de koeltechniek en klimaatregeling; filtreertoestellenwaarvan:	x 1000 BEF p/st	1 468 774 128 173	1 689 070 93 330	1 742 612 127 298	1 547 106 123 827
292311	--- Warmtewisselaars en toestellen voor het vloeibaar maken van lucht of van andere gassen	x 1000 BEF p/st	77 354 3 154	92 662 3 243	109 322 3 575	66 958 2 162
292312	---- Machines en apparaten voor de regeling van het klimaat in besloten ruimten	x 1000 BEF p/st	405 595 14 706	430 815 14 433	453 269 14 777	461 157 16 718
29231335	---- Andere koelvitruines en koeltoonbanken	x 1000 BEF p/st	58 518 92	72 936 112	65 018 173	36 894 87
292320	--- Ventilatoren, andere dan tafel-, vloer-, wand-, raam-, plafond- en dakventilatoren	x 1000 BEF p/st	103 842 12 980	142 481 14 049	122 259 12 969	90 096 8 083
292330	--- Delen van machines en toestellen voor de koel- en vriestechiek, alsmede van warmtepompen	x 1000 BEF -	369 464	480 015	358 328	375 669
29239	--- Installatie, reparatie en onderhoud van machines en apparaten voor koeltechniek en klimaatregeling, niet vr. huishoudens	x 1000 BEF -	647 326	1 014 541	1 218 003	685 796

(1) Leveringen m.i.v. aan het buitenland geleverd maakloonwerk.

(2) Statistische classering van producten gekoppeld aan activiteiten - CPA (2-6 cijfers); Prodcorn-lijst (8 cijfers).

**Leveringen (1) in waarde en in hoeveelheid volgens de CPA en de Prodcorn-lijst
(voorlopige cijfers) - vervolg**

Code (2)	Omschrijving	Eenheid	2001			
			April	Mei	Juni	Juli
29239100	--- Installatie van machines en apparaten voor de koeltechniek en klimaatregeling, voor niet-huishoudelijk gebruik	x 1000 BEF -	318 524	470 011	550 533	316 590
29239200	--- Reparatie en onderhoud van machines en apparaten voor koeltechniek en klimaatregeling (niet-huishoudelijk gebruik)	x 1000 BEF -	328 802	544 530	667 470	369 206
2924	-- Overige machines en apparaten voor algemeen gebruik, n.e.g. waarvan:	x 1000 BEF -	2 143 134	1 892 639	1 892 273	1 804 430
292412	--- Toestellen voor filtreren of zuiveren van vloeistoffen	x 1000 BEF p/st	247 683 109 428	267 719 103 640	383 455 181 151	325 050 154 888
29242	--- Machines en toestellen voor het reinigen van flessen, voor het vullen of wegen; toestellen voor het spuiten waarvan:	x 1000 BEF -	429 562	361 826	357 606	333 788
292421	--- Machines en toestellen voor het reinigen, vullen en verpakken van flessen en andere bergingsmiddelen	x 1000 BEF p/st	191 780 67	121 499 61	145 588 55	118 822 58
292424	--- Blusapparaten, spuitpistolen, zand- en stoomstraal toestellen en dergelijke toestellen, niet voor land- en tuinbouw waarvan:	x 1000 BEF p/st	184 368 213 685	181 678 216 312	152 135 166 304	164 675 161 568
29242410	----- Blusapparaten	x 1000 BEF p/st	79 629 103 085	100 930 175 035	90 065 121 300	53 381 86 059
29245	--- Delen van overige machines en apparaten voor algemeen gebruik waarvan:	x 1000 BEF -	858 134	695 550	522 567	637 648
292453	--- Delen van kalenders en walsmachines; delen van toestellen voor het spuiten, gewichten voor weegtoestellen	x 1000 BEF -	23 165	17 731	21 427	18 756
29249	--- Installatie, reparatie en onderhoud van machines en apparaten voor algemeen gebruik n.e.g.	x 1000 BEF -	342 139	368 709	438 219	319 052
29249100	--- Installatie van overige machines en apparaten voor algemeen gebruik, n.e.g.	x 1000 BEF -	157 177	158 487	160 798	161 661
29249200	--- Reparatie en onderhoud van overige machines voor algemeen gebruik, n.e.g.	x 1000 BEF -	184 962	210 222	277 421	157 391
293	- MACHINES EN WERKTUIGEN VOOR DE LANDBOUW OF DE BOSBOUW WAARVAN:	x 1000 BEF -	2 436 410	3 127 922	2 565 332	2 076 085
29321	-- Machines voor de land-, tuin- of bosbouw, voor de voorbereiding, bewerking of bebouwing van de bodem	x 1000 BEF p/st	61 388 369	49 200 253	36 262 196	16 672 102
293270	-- Delen van machines en toestellen voor de landbouw of de bosbouw waarvan:	x 1000 BEF -	101 334	100 519	96 291	72 401
29327050	--- Delen van machines, toestellen en werktuigen van post 84.33	x 1000 BEF -	55 791	56 657	45 349	44 914
29329	-- Installatie, reparatie en onderhoud van machines en toestellen voor de landbouw of de bosbouw	x 1000 BEF -	60 787	74 783	69 063	58 138
2940	- GEREEDSCHAPSWERKTUIGEN WAARVAN:	x 1000 BEF -	1 149 794	1 110 754	1 382 585	809 298
29403	-- Andere gereedschapswerktuigen voor de metaalbewerking waarvan:	x 1000 BEF p/st	687 745 3 463	579 917 1 931	809 090 1 679	395 775 124
294033	--- Andere machines voor het buigen, het vouwen, het strekken of het vlakken van metaal	x 1000 BEF p/st	232 443 83	164 025 56	204 135 65	164 377 36

(1) Leveringen m.i.v. aan het buitenland geleverd maakloonwerk.

(2) Statistische classering van producten gekoppeld aan activiteiten - CPA (2-6 cijfers); Prodcorn-lijst (8 cijfers).

PRODCOM - Leveringen per product

Leveringen (1) in waarde en in hoeveelheid volgens de CPA en de Prodcom-lijst (voorlopige cijfers) - vervolg

Code (2)	Omschrijving	Eenheid	2001			
			April	Mei	Juni	Juli
29404	-- Gereedschapswerktuigen voor het bewerken van steen, hout e.d.; persen voor spaan- en vezelplaat e.d.	x 1000 BEF p/st	133 512 529	102 669 464	148 529 667	65 471 205
29407	-- Delen en toebehoren van gereedschapswerktuigen waarvan:	x 1000 BEF -	182 681	199 460	274 849	136 007
294074	--- Delen en toebehoren voor gereedschapswerktuigen voor het bewerken van metaal	x 1000 BEF -	139 234	148 237	234 833	89 108
294075	--- Delen en toebehoren voor gereedschapswerktuigen voor het bewerken van hout, kurk, geharde rubber e.a. harde stoffen	x 1000 BEF -	28 534	39 244	30 360	38 843
29409	-- Installatie, reparatie en onderhoud van gereedschapswerktuigen	x 1000 BEF -	61 587	67 682	85 444	63 091
295	- OVERIGE MACHINES, APPARATEN EN WERKTUIGEN VOOR SPECIFIEKE DOELEINDEN WAARVAN:	x 1000 BEF -	9 619 924	9 268 532	9 613 459	7 027 323
2951	-- Machines voor de metallurgie	x 1000 BEF -	254 075	284 877	345 002	108 609
295112	--- Delen van machines voor de metallurgie; walsrollen; delen van walsstoelen	x 1000 BEF -	201 557	227 101	266 416	61 161
29519	--- Installatie, reparatie en onderhoud van machines voor de metallurgie	x 1000 BEF -	52 518	57 776	78 586	47 448
29529	-- Installatie, reparatie en onderhoud van machines voor de winning van delfstoffen en voor de bouw	x 1000 BEF -	79 519	59 344	76 295	121 918
29532	-- Delen van machines voor de productie van voedings- en genotmiddelen	x 1000 BEF -	52 029	51 431	59 078	63 373
2954	-- Machines voor de productie van textiel, kleding en leder waarvan:	x 1000 BEF -	1 753 147	1 985 762	2 066 977	1 619 516
29541	--- Machines voor het voorbereiden, het spinnen, het weven en het breien van textielstoffen	x 1000 BEF -	1 110 966	1 271 010	1 408 263	1 109 566
29542	--- Andere machines voor de productie van textiel en kleding (incl. naaimachines) waarvan:	x 1000 BEF -	132 959	169 521	168 662	139 127
295421	---- Machines en toestellen voor het wassen, wringen, strijken, persen, bleken, verven, appreteren e.d. van garens en	x 1000 BEF -	60 132	77 233	58 244	51 205
29544	--- Delen en toebehoren van machines voor de productie van textiel, kleding en leder	x 1000 BEF -	464 108	497 722	443 342	344 394
295441	---- Delen en toebehoren van weefgetouwen en machines voor het spinnen	x 1000 BEF -	422 988	448 471	400 500	308 950
29544110	---- Delen en hulpstukken voor machines van GS 8444 - 8445 en van hulpmachines	x 1000 BEF -	15 970	26 767	12 523	11 815
29544150	---- Delen en hulpstukken voor weefgetouwen en van hulpmachines en -toestellen	x 1000 BEF -	407 018	421 704	387 977	297 135
295442	---- Delen van machines voor andere bewerkingen van textielstoffen en kleding en voor het bewerken van leder waarvan:	x 1000 BEF -	41 120	49 251	42 842	35 444
29544220	---- Delen van machines en toestellen van post 84.51	x 1000 BEF -	15 574	26 310	21 895	17 104

(1) Leveringen m.i.v. aan het buitenland geleverd maakloonwerk.

(2) Statistische classering van producten gekoppeld aan activiteiten - CPA (2-6 cijfers); Prodcom-lijst (8 cijfers).

**Leveringen (1) in waarde en in hoeveelheid volgens de CPA en de Prodcorm-lijst
(voorlopige cijfers) - vervolg**

Code (2)	Omschrijving	Eenheid	2001			
			April	Mei	Juni	Juli
2955	-- Machines voor de productie van papier of karton	x 1000 BEF -	10 349	17 655	13 293	9 371
2956	-- Overige machines, apparaten en werktuigen voor specifieke doeleinden, n.e.g.	x 1000 BEF -	2 259 335	2 093 081	2 372 243	1 486 257
29561	--- Machines en toestellen voor het drukken en het inbinden van boeken, alsmede delen daarvanwaaran:	x 1000 BEF -	521 199	457 157	653 469	267 766
295615	---- Delen van machines en toestellen voor het drukken en het inbinden of innaaien van boeken	x 1000 BEF -	85 114	93 473	87 406	29 566
29562	--- Diverse machines en toestellen voor specifieke doeleinden, alsmede delen daarvanwaaran:	x 1000 BEF -	1 399 269	1 443 271	1 239 510	1 066 922
295624	---- Gietvormen; vormkasten voor gieterijen; modelplaten voor gietvormen; modellen voor gietvormenwaaran:	x 1000 BEF -	433 863	426 001	410 987	364 400
29562470	----- Vormen voor het spuit- of persgieten van rubber of kunststof	x 1000 BEF p/st	300 583 974	282 917 831	237 781 640	228 108 671
295625	---- Machines en toestellen voor specifieke doeleinden, n.e.g. waaran:	x 1000 BEF p/st	391 837 16 409	299 125 16 104	299 695 28 732	261 999 13 435
29562565	----- Machines voor het mengen, kneden, ..., met een eigen functie, n.e.g. (excl. robots)	x 1000 BEF p/st	9 358 34	16 468 34	27 451 61	11 749 17
29562590	----- Andere machines en mechanische toestellen van GS 84, n.e.g.	x 1000 BEF p/st	249 405 15 873	143 349 15 231	172 693 28 005	145 655 12 161
295626	---- Delen van machines en toestellen voor specifieke doeleinden, n.e.g. waaran:	x 1000 BEF -	278 987	372 791	220 753	158 277
29562670	----- Delen van machines van GS 8479	x 1000 BEF -	233 807	339 754	159 335	117 355
29569	--- Installatie, reparatie en onderhoud van machines en toestellen voor specifieke doeleinden n.e.g.	x 1000 BEF -	338 867	192 653	479 264	151 569
29569100	---- Installatie van overige machines, apparaten en werktuigen voor specifieke doeleinden, n.e.g.	x 1000 BEF -	238 341	86 883	358 073	46 075
29569200	---- Reparatie en onderhoud van overige machines, apparaten en werktuigen voor specifieke doeleinden, n.e.g.	x 1000 BEF -	100 526	105 770	121 191	105 494
29601	- WAPENS EN MUNITIE, ALSMEDE DELEN DAARVAN	x 1000 BEF -	1 238 684	1 203 389	557 015	435 979
297	- HUISHOUDAPPARATEN N.E.G.	x 1000 BEF -	640 498	670 940	825 934	586 875
2971	-- Elektrische huishoudapparaten waaran:	x 1000 BEF -	431 300	427 620	482 341	398 811
29712	--- Andere elektrische huishoudapparaten n.e.g.	x 1000 BEF -	302 190	281 243	300 201	248 061
2972	-- Niet-elektrische huishoudapparaten waaran:	x 1000 BEF -	209 198	243 320	343 593	188 064
297212	--- Andere toestellen voor huishoudelijk gebruik, voor gas, voor vloeibare of voor vaste brandstof	x 1000 BEF p/st	122 490 6 434	150 451 6 069	195 253 10 712	85 567 5 027

(1) Leveringen m.i.v. aan het buitenland geleverd maakloonwerk.

(2) Statistische classering van producten gekoppeld aan activiteiten - CPA (2-6 cijfers); Prodcorm-lijst (8 cijfers).

PRODCOM - Leveringen per product

Leveringen (1) in waarde en in hoeveelheid volgens de CPA en de Prodcom-lijst (voorlopige cijfers) - vervolg

Code (2)	Omschrijving	Eenheid	2001			
			April	Mei	Juni	Juli
29721300	- - - Luchtverhitters en apparaten voor het verspreiden van warme lucht en wezenlijke delen van deze apparatuur	x 1000 BEF p/st	31 527 788	37 235 1 244	57 214 1 335	47 524 1 284
300	- KANTOORMACHINES EN COMPUTERS	x 1000 BEF -	1 784 321	1 530 177	1 623 935	1 005 591
	WAARVAN:					
30021	- - Gegevensverwerkende machines en delen en toebehoren daarvan	x 1000 BEF -	1 192 182	849 059	760 500	396 199
30029000	- - Installatie van computers en andere apparatuur voor de verwerking van informatie	x 1000 BEF -	491 594	482 906	642 120	499 000
31	ELECTRISCHE MACHINES EN APPARATEN N.E.G.	x 1000 BEF -	12 781 302	13 638 385	14 709 406	11 607 276
3110	- ELEKTROMOTOREN, ELEKTRISCHE GENERATOREN EN ELEKTRISCHE TRANSFORMATOREN	x 1000 BEF -	1 905 921	2 188 571	2 182 120	1 447 468
	WAARVAN:					
31103	- - Elektrische generatoraggregaten en roterende omvormers	x 1000 BEF p/st	110 106 667	165 826 499	140 543 599	79 287 418
31104	- - Elektrische transformatoren	x 1000 BEF p/st	475 953 168 291	651 068 248 457	623 956 223 723	208 923 150 408
	waarvan:					
31104235	- - - Transformatoren, n.e.g., met een vermogen <= 1 kVA	x 1000 BEF p/st	12 291 34 444	14 338 41 759	14 668 39 496	8 412 22 802
311050	- - Ballasten voor ontledingslampen en -buizen; statische omvormers; andere smoorspoelen e.a. zelfinductiespoelen	x 1000 BEF p/st	720 071 2 212 003	816 645 2 697 184	790 775 2 776 604	651 137 3 495 077
31109	- - Installatie, reparatie en onderhoud van elektromotoren, elektrische generatoren en elektrische transformatoren	x 1000 BEF -	370 888	304 934	359 974	349 436
31109100	- - - Installatie van elektromotoren en van elektrische generatoren en transformatoren	x 1000 BEF -	176 856	95 030	158 130	155 675
31109200	- - - Reparatie en onderhoud van elektromotoren en van elektrische generatoren en transformatoren	x 1000 BEF -	194 032	209 904	201 844	193 761
3120	- SCHAKEL- EN VERDEELINRICHTINGEN	x 1000 BEF -	3 268 017	3 304 015	3 506 942	3 026 643
	WAARVAN:					
31202	- - Toestellen voor het inschakelen, uitschakelen, aansluiten of verdelen van elektrische stroom <= 1000 V waarvan:	x 1000 BEF p/st	1 280 370 335 093 073	1 305 955 363 334 163	1 260 177 389 892 171	1 106 410 360 608 238
31202500	- - - Schakelaars, n.e.g.: spanning <= 1000 V	x 1000 BEF p/st	216 281 6 012 661	216 489 6 812 050	198 118 4 603 933	202 032 5 702 208
312027	- - - Contactdozen, contactstoppen (stekkers) en andere toestellen voor het inschakelen e.d. van elektrische stroom n.e.g.	x 1000 BEF p/st	846 944 328 849 488	801 154 356 265 192	874 261 385 048 161	691 668 354 657 227
312031	- - Borden, panelen e.d., voorzien van schakelapparaten, enz., voor een spanning <= 1000 V waarvan:	x 1000 BEF p/st	450 553 115 906	415 514 95 342	427 865 117 256	414 862 125 067
31203170	- - - Borden, enz., voor elektr. bediening of het verdelen van elektr. stroom, spanning <= 1000 V	x 1000 BEF p/st	398 605 115 806	336 441 95 188	382 150 117 168	390 884 125 021
31203203	- - Borden, panelen, enz., 1000 V < spanning <= 72,5 kV	x 1000 BEF p/st	91 251 5 719	121 824 3 280	120 717 2 694	85 040 1 832
312040	- - Delen van schakel- en verdeelinrichtingen	x 1000 BEF -	550 595	420 637	601 404	441 658

(1) Leveringen m.i.v. aan het buitenland geleverd maakloonwerk.

(2) Statistische classering van producten gekoppeld aan activiteiten - CPA (2-6 cijfers): Prodcom-lijst (8 cijfers).

**Leveringen (1) in waarde en in hoeveelheid volgens de CPA en de Prodcou-list
(voorlopige cijfers) - vervolg**

Code (2)	Omschrijving	Eenheid	2001			
			April	Mei	Juni	Juli
31204030	--- Borden, panelen, enz., van post 8537, zonder toestellen	x 1000 BEF p/st	275 830 455 407	219 954 405 808	227 678 434 446	203 700 354 170
31204090	--- Andere delen van toestellen van post 8535, 8536 of 8537	x 1000 BEF -	274 765	200 683	373 726	237 958
31209	-- Installatie, reparatie en onderhoud van schakel- en verdeelinrichtingen	x 1000 BEF -	835 305	946 662	1 006 277	916 261
31209100	--- Installatie van schakel- en verdeelinrichtingen	x 1000 BEF -	817 270	927 614	983 654	896 415
31209200	--- Reparatie en onderhoud van schakel- en verdeelinrichtingen	x 1000 BEF -	18 035	19 048	22 623	19 846
31301	- GEÏSOLEERDE KABEL EN DRAAD; OPTISCHE-VERZELKABEL WAARVAN:	x 1000 BEF kg	1 590 317 10 421 538	1 596 778 10 362 578	1 851 647 12 717 663	1 260 320 7 594 412
313013	-- Andere geleiders van elektriciteit, voor een spanning =< 1000 V waarvan:	x 1000 BEF kg	964 321 7 882 349	979 561 7 682 109	1 131 707 9 403 231	851 638 6 290 373
31301370	--- Geleiders van elektriciteit, 80 V < spanning <= 1000 V, met of zonder verbindingstukken	x 1000 BEF kg	713 981 6 446 418	737 675 6 430 238	852 534 7 793 678	638 072 5 109 062
3140	- ACCUMULATOREN, ELEKTRISCHE ELEMENTEN EN ELEKTRISCHE BATTERIJEN	x 1000 BEF -	940 871	1 040 307	1 249 941	943 689
3150	- VERLICHTINGSTOESTELLEN EN ELEKTRISCHE LAMPEN EN BUIZEN WAARVAN:	x 1000 BEF -	2 176 377	1 823 125	1 940 174	1 910 582
31501	-- Elektrische gloeilampen en -buisen, gasontladingslampen en -buisen; booglampen	x 1000 BEF p/st	1 036 625 7 191 187	700 660 5 909 757	703 090 6 586 143	916 291 6 687 118
31502	-- Verlichtingstoestellen waarvan:	x 1000 BEF p/st	534 125 390 882	562 638 447 214	627 205 502 217	424 698 296 767
31502400	--- Lichtreclames, verlichte aanwijzingsborden en dergelijke artikelen	x 1000 BEF p/st	204 744 13 189	201 142 13 630	220 336 12 533	130 145 9 380
31503430	-- Andere elektrische verlichtingstoestellen	x 1000 BEF p/st	355 588 350 970	352 517 353 751	388 645 388 205	317 208 386 221
316	- ELEKTRISCHE BENODIGDHEDEN N.E.G.	x 1000 BEF -	2 899 799	3 685 589	3 978 582	3 018 574
3161	-- Elektrische benodigdheden voor motoren en voertuigen n.e.g.	x 1000 BEF -	980 497	1 362 716	1 354 238	1 103 556
3162	-- Overige elektrische benodigdheden n.e.g.	x 1000 BEF -	1 919 302	2 322 873	2 624 344	1 915 018
31621	--- Overige elektrische benodigdheden n.e.g., alsmede delen daarvan	x 1000 BEF -	1 398 083	1 719 844	2 103 036	1 525 940
31629	--- Installatie, reparatie en onderhoud van andere elektrische benodigdheden n.e.g.	x 1000 BEF -	521 219	603 029	521 308	389 078
31629100	---- Installatie van overige elektrische benodigdheden, excl. elektrische signaal-apparatuur voor verkeerswegen, enz.	x 1000 BEF -	506 475	579 789	513 240	378 783
31629200	---- Reparatie en onderhoud van overige elektrische benodigdheden, n.e.g.	x 1000 BEF -	14 744	23 240	8 068	10 295

(1) Leveringen m.i.v. aan het buitenland geleverd maakloonwerk.

(2) Statistische classering van producten gekoppeld aan activiteiten - CPA (2-6 cijfers): Prodcou-list (8 cijfers).

PRODCOM - Leveringen per product

Leveringen (1) in waarde en in hoeveelheid volgens de CPA en de Prodcom-lijst (voorlopige cijfers) - vervolg

Code (2)	Omschrijving	Eenheid	2001			
			April	Mei	Juni	Juli
32	RADIO-, TELEVISIE- EN TELECOMMUNICATIEAPPARATUUR WAARVAN:	x 1000 BEF -	10 231 943	10 019 776	12 552 261	4 147 808
3210	- ELEKTRONENBUIZEN EN ANDERE ELEKTRONISCHE ONDERDELEN WAARVAN:	x 1000 BEF -	2 397 616	2 128 333	2 769 356	1 828 587
321030	- - Gedrukte schakelingen waarvan:	x 1000 BEF p/st	592 831 6 176 841	611 504 6 997 478	501 943 3 888 478	354 921 1 939 053
32103070	- - - Andere gedrukte schakelingen, bestaande uit geleidende elementen en contacten	x 1000 BEF p/st	247 796 1 213 390	309 747 1 428 626	252 976 1 370 104	212 687 1 057 660
32202050	- ANDERE TOESTELLEN VOOR HET OVERSEINEN MET DRAAGGOLF	x 1000 BEF p/st	137 792 72 735	105 866 29 179	107 712 50 456	28 285 12 100
33	MEDISCHE APPARATUUR EN INSTRUMENTEN, PRECISIE- EN OPTISCHE INSTRUMENTEN EN UURWERKEN	x 1000 BEF -	2 427 113	2 827 234	3 064 499	2 627 312
3310	- MEDISCHE APPARATUUR EN INSTRUMENTEN EN ORTHOPEDISCHE ARTIKELEN WAARVAN:	x 1000 BEF -	574 984	638 563	641 363	478 557
33101	- - Medische apparatuur en instrumenten en orthopedische artikelen, alsmede delen daarvan waarvan:	x 1000 BEF -	482 405	523 546	534 428	374 291
331017	- - - Gewrichtsprothesen; orthopedische artikelen en toestellen; tandprothesen; andere prothesen n.e.g.waarvan:	x 1000 BEF -	182 795	198 033	204 238	163 328
33101739	- - - - Andere orthopedische toestellen, artikelen voor de behandeling van botbreuken	x 1000 BEF -	105 258	112 742	112 335	99 894
33101759	- - - - Tandprothesen (excl. kunststanden)	x 1000 BEF -	51 660	63 245	65 171	44 964
3320	- MEET-, REGEL- EN CONTROLEAPPARATUUR, APPARATUUR VOOR HET NAVIGEREN EN VOOR ANDERE DOELEINDEN WAARVAN:	x 1000 BEF -	1 231 368	1 631 442	1 664 733	1 705 213
33205	- - Instrumenten voor het verifiëren van andere fysische karakteristieken waarvan:	x 1000 BEF p/st	161 385 1 055 114	282 218 2 100 990	279 481 1 893 050	374 479 1 141 728
332053	- - - Instrumenten, apparaten en toestellen voor natuurkundige of scheikundige analyse n.e.g.	x 1000 BEF p/st	18 963 635	30 668 787	27 384 866	29 606 507
33206	- - Andere instrumenten, apparaten en toestellen voor het meten, voor het verifiëren of voor onderzoek	x 1000 BEF -	132 172	242 783	112 714	151 689
332070	- - Automatische regelaars	x 1000 BEF p/st	53 908 10 789	56 854 11 704	60 173 11 877	23 216 5 011
33208	- - Delen van meet-, regel-, controle- en navigatie-apparatuur en van apparatuur voor andere doeleinden	x 1000 BEF -	204 132	327 463	313 917	194 317
33209	- - Installatie, reparatie en onderhoud van meet-, regel-, controle- en navigatieapparatuur	x 1000 BEF -	441 995	352 966	420 855	514 059
33209100	- - - Installatie van meet-, regel en controleapparatuur en van apparatuur voor het navigeren, enz.	x 1000 BEF -	318 503	263 478	293 449	372 630
33209200	- - - Reparatie en onderhoud van meet-, regel en controleapparatuur en van apparatuur voor het navigeren, enz.	x 1000 BEF -	123 492	89 488	127 406	141 429
33301000	- ONTWERPEN EN MONTEREN VAN APPARATEN VOOR DE BEWAKING VAN INDUSTRIËLE PROCESSEN EN VAN GEAUTOMATISEERDE PRODUCTIELIJNEN	x 1000 BEF -	349 681	330 617	509 594	280 818

(1) Leveringen m.i.v. aan het buitenland geleverd maakloonwerk.

(2) Statistische classering van producten gekoppeld aan activiteiten - CPA (2-6 cijfers); Prodcom-lijst (8 cijfers).

**Leveringen (1) in waarde en in hoeveelheid volgens de CPA en de Prodcorm-lijst
(voorlopige cijfers) - vervolg**

Code (2)	Omschrijving	Eenheid	2001			
			April	Mei	Juni	Juli
3340	- OPTISCHE INSTRUMENTEN EN FOTO- EN FILMAPPARATUUR	x 1000 BEF -	247 666	199 428	224 500	143 483
3350	- UURWERKEN	x 1000 BEF -	23 414	27 184	24 309	19 241
34	MOTORVOERTUIGEN, AANHANGWAGENS EN OPLEGGERS	x 1000 BEF -	51 741 477	57 696 266	58 976 400	42 703 065
3410	- MOTORVOERTUIGEN	x 1000 BEF p/st	40 283 865 95 428	45 565 293 106 173	46 523 970 106 459	34 577 588 75 038
34102	- - Personenautomobielen	x 1000 BEF p/st	31 489 514 87 045	35 781 027 95 763	36 047 161 95 150	26 418 965 66 206
34102230	--- Motorvoertuigen met een benzinemotor > 1500 cm3 (incl. kampeerauto's met een cilinderinhoud > 3000 cm3)	x 1000 BEF p/st	17 585 067 48 143	21 749 550 56 170	20 229 373 52 964	13 247 669 34 131
3420	- CARROSSERIEËN VOOR MOTORVOERTUIGEN; AANHANGWAGENS EN OPLEGGERS	x 1000 BEF -	3 355 933	3 533 807	3 704 135	2 187 816
342010	- - Carrosserieën voor motorvoertuigen	x 1000 BEF p/st	1 647 022 6 186	1 888 031 6 322	1 886 357 6 286	733 322 3 229
34202	- - Aanhangwagens en opleggers; containers	x 1000 BEF p/st	1 455 061 2 578	1 373 492 2 572	1 536 308 2 797	1 317 869 2 180
34202300	--- Andere aanhangwagens en opleggers voor goederenvervoer	x 1000 BEF p/st	1 177 045 1 238	1 093 043 1 091	1 260 034 1 266	1 148 895 1 089
342030	- - Delen van aanhangwagens en opleggers; delen van andere voertuigen zonder eigen beweegkrachtwaarvan:	x 1000 BEF -	253 850	272 284	281 470	136 625
34203050	--- Delen van aanhangwagens, opleggers, enz.: carrosserieën	x 1000 BEF p/st	120 889 281	142 805 285	140 102 318	64 773 135
3430	- DELEN EN TOEBEHOREN VOOR AUTOMOBIELEN EN MOTOREN DAARVAN	x 1000 BEF -	8 101 679	8 597 166	8 748 295	5 937 661
34301	- - Delen voor motoren	x 1000 BEF -	62 899	57 528	45 846	32 811
343020	- - Andere delen en toebehoren n.e.g. van motorvoertuigen	x 1000 BEF -	7 580 571	8 058 304	8 133 045	5 580 019
34302010	--- Bumpers en delen daarvan (incl. van kunststof)	x 1000 BEF kg	680 291 2 133 525	666 383 1 926 847	693 300 2 082 369	485 490 1 478 305
34302035	--- Drijfassen met differentieel, ook indien met andere overbrengingsorganen	x 1000 BEF p/st	532 104 15 607	590 589 15 745	572 738 14 128	337 608 11 245
34302090	--- Andere delen en toebehoren voor tractors, automobielen en andere voertuigen, n.e.g.	x 1000 BEF -	3 631 338	3 787 525	3 824 101	2 548 306
343030	- - Veiligheidsgordels en delen en toebehoren van carrosserieën	x 1000 BEF -	458 209	481 334	569 404	324 831
35	OVERIGE TRANSPORTMIDDELEN	x 1000 BEF -	4 826 328	5 192 051	7 282 952	4 439 648
3530	- LUCHT- EN RUIMTEVAARTUIGEN	x 1000 BEF -	3 838 777	4 197 686	4 221 150	2 817 896
	WAARVAN:					

(1) Leveringen m.i.v. aan het buitenland geleverd maakloonwerk.

(2) Statistische classering van producten gekoppeld aan activiteiten - CPA (2-6 cijfers); Prodcorm-lijst (8 cijfers).

PRODCOM - Leveringen per product

Leveringen (1) in waarde en in hoeveelheid volgens de CPA en de Prodcom-lijst (voorlopige cijfers) - vervolg

Code (2)	Omschrijving	Eenheid	2001			
			April	Mei	Juni	Juli
35305090	-- Andere delen van lucht- en ruimtevaartuigen	x 1000 BEF -	1 189 855	1 572 780	1 458 292	1 275 453
354	- MOTORRIJWIELEN EN RIJWIELEN	x 1000 BEF -	296 498	342 845	305 916	310 913
	WAARVAN:					
35421050	-- Rijwielen, (incl. bakfietsen), zonder motor: andere	x 1000 BEF p/st	161 285 23 100	200 091 27 024	177 444 25 043	167 555 25 433
35422019	-- Delen van rijwielen n.e.g.	x 1000 BEF -	17 288	16 739	13 579	10 440
36	MEUBELEN; OVERIGE GOEDEREN EN PRODUKTEN N.E.G.	x 1000 BEF -	9 950 395	11 073 782	11 907 247	7 781 900
	WAARVAN:					
361	- MEUBELEN	x 1000 BEF -	8 351 750	8 616 696	9 485 783	5 864 901
36111	-- Zitmeubelen en delen daarvan	x 1000 BEF -	4 309 398	4 379 350	4 857 013	2 891 381
361111	--- Zitmeubelen, met onderstel van metaal	x 1000 BEF p/st	2 580 434 597 769	2 551 445 609 822	3 059 099 679 440	1 538 982 373 579
	waarvan:					
36111130	---- Zitmeubelen voor automobielen	x 1000 BEF p/st	2 351 660 489 863	2 320 681 484 777	2 838 334 585 952	1 400 569 319 106
36111155	---- Draaistoelen, in hoogte verstelbaar, opgevuld, rugleuning, wielen of glijders	x 1000 BEF p/st	72 956 8 297	69 553 7 692	67 023 7 619	38 387 4 084
36111170	---- Zitmeubelen, opgevuld, onderstel van metaal	x 1000 BEF p/st	142 248 89 763	148 289 108 058	137 670 73 762	90 894 43 940
361112	--- Zitmeubelen, met onderstel van hout	x 1000 BEF p/st	1 263 536 121 179	1 337 068 122 779	1 232 626 114 371	911 885 82 273
	waarvan:					
36111250	---- Zitmeubelen, opgevuld, onderstel van hout	x 1000 BEF p/st	1 132 960 82 004	1 182 712 80 719	1 094 820 76 931	821 133 59 181
36111300	--- Andere zitmeubelen, n.e.g.	x 1000 BEF p/st	129 164 90 507	113 370 168 339	149 644 186 372	116 337 53 673
361114	--- Delen van zitmeubelen	x 1000 BEF -	336 264	377 467	415 644	324 177
36121	-- Andere meubelen, van de soort gebruikt in kantoren	x 1000 BEF p/st	669 027 83 901	630 940 76 304	681 529 92 872	407 575 57 594
361211	--- Meubelen van metaal, van de soort gebruikt in kantoren	x 1000 BEF p/st	351 697 61 196	346 712 54 740	373 886 71 421	227 810 40 663
	waarvan:					
36121130	---- Bureaus voor kantoren, metaal, hoogte <= 80 cm	x 1000 BEF p/st	54 097 5 478	50 666 5 173	71 788 6 651	32 685 3 372
36121173	---- Ander kantoormeub. van metaal, > 80 cm, kasten met deuren, rolluiken, kleppen	x 1000 BEF p/st	124 691 27 364	134 688 27 916	148 580 30 095	77 228 17 172
36121190	---- Ander kantoormeubilair van metaal, hoogte > 80 cm	x 1000 BEF p/st	126 785 22 265	115 964 15 562	93 631 27 057	82 631 15 187
361212	--- Meubelen van hout, van de soort gebruikt in kantoren	x 1000 BEF p/st	145 646 22 052	134 049 20 856	155 595 20 634	102 584 16 543

(1) Leveringen m.i.v. aan het buitenland geleverd maakloonwerk.

(2) Statistische classering van producten gekoppeld aan activiteiten - CPA (2-6 cijfers): Prodcom-lijst (8 cijfers).

**Leveringen (1) in waarde en in hoeveelheid volgens de CPA en de Prodcou-list
(voorlopige cijfers) - vervolg**

Code (2)	Omschrijving	Eenheid	2001			
			April	Mei	Juni	Juli
36121230	---- Bureaus van hout, hoogte <= 80 cm	x 1000 BEF p/st	41 150 10 633	38 066 8 098	41 905 8 769	27 498 7 840
36121250	---- Kantoormeubilair van hout, n.e.g., hoogte <= 80 cm	x 1000 BEF p/st	29 052 4 037	13 985 3 503	21 788 4 148	28 399 2 886
36121270	---- Kantoormeubilair van hout, kasten met deuren, kaartkasten, hoogte > 80 cm	x 1000 BEF p/st	33 731 6 199	41 841 7 872	34 909 5 862	21 048 4 388
36121290	---- Kantoormeubilair van hout, ander, hoogte > 80 cm	x 1000 BEF p/st	41 713 1 183	40 157 1 383	56 993 1 855	25 639 1 429
36121300	--- Meubelen van hout voor winkels	x 1000 BEF p/st	171 684 653	150 179 708	152 048 817	77 181 388
361310	-- Meubelen, van de soort gebruikt in keukens	x 1000 BEF p/st	444 640 70 588	521 010 80 292	668 962 94 290	287 963 55 533
36131050	--- Houten meubelen voor keukens: in elementen	x 1000 BEF p/st	439 240 70 391	514 799 80 147	661 664 94 152	282 858 55 350
36131090	--- Houten meubelen voor keukens: andere	x 1000 BEF p/st	5 400 197	6 211 145	7 298 138	5 105 183
36141	-- Andere meubelen	x 1000 BEF -	2 166 103	2 259 082	2 362 486	1 532 155
36141100	--- Meubelen van metaal, n.e.g.	x 1000 BEF kg	322 324 4 608 098	308 967 4 832 466	327 396 5 042 868	257 303 3 522 828
361412	--- Meubelen van hout, van de soort gebruikt in slaapkamers en in zit- en eetkamers	x 1000 BEF p/st	1 075 508 189 200	1 154 004 214 458	1 176 625 216 210	688 608 143 007
36141230	---- Meubelen van hout voor slaapkamers	x 1000 BEF p/st	425 655 92 759	479 702 115 981	467 924 107 128	293 836 85 030
36141250	---- Meubelen van hout voor zit- en eetkamers	x 1000 BEF p/st	649 853 96 441	674 302 98 477	708 701 109 082	394 772 57 977
36141300	--- Meubelen van hout, n.e.g.	x 1000 BEF p/st	345 209 63 946	343 267 69 852	384 380 77 006	219 337 47 947
361414	--- Meubelen van kunststof en van andere stoffen, teen, rotting en bamboe daaronder begrepen	x 1000 BEF p/st	82 974 151 635	82 520 121 666	51 512 82 981	62 007 84 379
36141430	---- Meubelen van kunststof	x 1000 BEF p/st	80 396 151 108	78 945 120 824	48 068 82 195	60 000 83 889
36141450	---- Meubelen van andere stoffen, n.e.g.	x 1000 BEF p/st	2 578 527	3 575 842	3 444 786	2 007 490
361415	--- Delen van andere meubelen	x 1000 BEF -	340 088	370 324	422 573	304 900
36141530	---- Delen van meubelen: metaal	x 1000 BEF -	20 437	18 434	28 045	15 746
36141550	---- Delen van meubelen: hout	x 1000 BEF -	263 267	281 519	329 792	215 864
36141590	---- Delen van meubelen: andere	x 1000 BEF -	56 384	70 371	64 736	73 290

(1) Leveringen m.i.v. aan het buitenland geleverd maakloonwerk.

(2) Statistische classering van producten gekoppeld aan activiteiten - CPA (2-6 cijfers): Prodcou-list (8 cijfers).

PRODCOM - Leveringen per product

Leveringen (1) in waarde en in hoeveelheid volgens de CPA en de Prodcom-lijst (voorlopige cijfers) - vervolg en einde

Code (2)	Omschrijving	Eenheid	2001			
			April	Mei	Juni	Juli
36151	- - Springbakken, spiraalmatrasen en dergelijke in een lijst of in een raam gevatte matrassen; matrassen	x 1000 BEF p/st	762 582 375 693	826 314 442 169	915 793 474 165	745 827 380 390
36151100	- - - Springbakken, spiraalmatrasen e.d.	x 1000 BEF p/st	113 254 65 369	121 212 81 862	139 335 93 199	94 034 55 689
361512	- - - Matrassen	x 1000 BEF p/st	649 328 310 324	705 102 360 307	776 458 380 966	651 793 324 701
36151230	- - - - Matrassen van rubber met celstructuur	x 1000 BEF p/st	266 953 143 548	286 411 170 359	325 879 168 557	278 641 147 650
36151250	- - - - Matrassen van kunststof met celstructuur	x 1000 BEF p/st	256 494 125 166	295 103 150 368	323 362 171 461	246 945 133 413
36151270	- - - - Matrassen met metalen binnenvering	x 1000 BEF p/st	117 698 37 753	115 266 35 594	117 255 36 167	114 847 38 368
36151290	- - - - Matrassen van andere stoffen, n.e.g.	x 1000 BEF p/st	8 183 3 857	8 322 3 986	9 962 4 781	11 360 5 270
362	- JUWELEN EN DERGELIJKE ARTIKELEN	x 1000 BEF -	947 776	1 683 402	1 636 198	1 284 104
	WAARVAN:					
36221130	- - Andere diamant, niet gevat noch gezet, n.e.g.	x 1000 BEF c/k	768 190 21 913	1 505 833 323 578	1 428 212 199 828	1 121 288 103 551
36401	- SPORTARTIKELEN	x 1000 BEF -	38 305	33 233	40 970	33 698
3650	- SPELLEN EN SPEELGOED	x 1000 BEF -	280 863	322 353	393 505	298 285
36621	- BEZEMS EN BORSTELS	x 1000 BEF p/st	76 064 1 686 778	125 141 2 184 690	98 612 2 122 637	86 486 1 554 324
366211	- - Bezems en borstels voor huishoudelijk gebruik	x 1000 BEF p/st	68 058 1 516 616	115 423 1 978 543	86 522 1 925 001	78 696 1 425 396
366213	- - Andere borstels n.e.g.	x 1000 BEF p/st	8 006 170 162	9 718 206 147	12 090 197 636	7 790 128 928
36633	- PARAPLU'S EN PARASOLS, WANDELSTOKKEN, KNOPE, KNOOPVORMEN, SLUITINGEN, EN DELEN DAARVAN WAARVAN:	x 1000 BEF -	121 350	140 734	125 943	103 946
366333	- - Drukknoppen en delen daarvan; knopen; treksluitingen	x 1000 BEF -	89 034	97 424	85 844	75 479
36637	- ANDERE ARTIKELEN N.E.G.	x 1000 BEF -	122 062	131 789	106 200	98 613
	WAARVAN:					
366377	- - Andere artikelen n.e.g.	x 1000 BEF kg	17 160 50 286	20 777 56 200	25 201 61 242	14 482 33 539
	TOTAAL	x 1000 BEF -	389 752 942	417 343 586	427 925 887	339 116 425

(1) Leveringen m.i.v. aan het buitenland geleverd maakloonwerk.

(2) Statistische classering van producten gekoppeld aan activiteiten - CPA (2-6 cijfers): Prodcom-lijst (8 cijfers).

Industriële productie

II. NIET-PRODCOM sectoren

(voornamelijk Energie en Recuperatie)

Maandstatistiek van de industriële productie - NIET-PRODCOM

Inleiding

Om uiteenlopende redenen worden de statistieken van enkele sectoren (energie, recuperatie, waterdistributie, slachthuizen, zuivel, ijzer en staal) nog ingezameld volgens het oude systeem.

Het aantal variabelen dat ingezameld wordt varieert per statistiek.

Specifieke maandstatistieken zijn er alleen voor cokes, petroleum, water en bouwnijverheid, alsook in andere sectoren, zoals ijzer en staal, gas en elektriciteit, waarvan inzameling van de gegevens gebeurt door de federaties.

Voor de overige sectoren (slachthuizen, zuivel, bewerking van splijt- en kweekstoffen en recuperatie van metaal, papier, textiel en scheikundige stoffen) bestaan gegevens over personeel en omzet. Voor de slachthuizen en zuivel bestaan specifieke statistieken in de afdeling landbouwstatistieken.

Nace	Omschrijving	Opmerking
10.10	Recuperatie van steenkool uit steenkoolbergen	Vestigingen met 10 of meer arbeiders.
15.11	Slachterijen van grootvee	Vestigingen met 10 of meer arbeiders.
15.51	Zuivelfabrieken kaasmakerijen	Vestigingen met 10 of meer arbeiders.
23.10	Vervaardiging van cokesovenproducten	Geen drempel.
23.20	Vervaardiging van geraffineerde aardolieproducten	Geen drempel.
23.3	Bewerking van splijt- en kweekstoffen	Vestigingen met 10 of meer arbeiders.
27.10	Vervaardiging van ijzer en staal en van ferrolegeringen	Bron : Federatie Geen drempel.
37.1	Recuperatie van recycleerbaar metaalafval	Vestigingen met 10 of meer arbeiders.
37.2	Recuperatie van papier, textiel, scheikundige stoffen en bouwmaterialen	Vestigingen met 10 of meer arbeiders.
40.10	Productie en distributie van electriciteit	Bron : Federatie Geen drempel.
40.20	Productie en distributie van gas	Bron : Federatie Geen drempel.
41.0	Winning, zuivering en distributie van water	Geen drempel.
45	Bouwnijverheid	Bron : Maandstatistiek van de Bouwnijverheid Ondernemingen met 10 of meer werknemers.

NIET-PRODCOM - Omzet

De omzet (1) voor bepaalde bedrijfstakken (voorlopige cijfers in miljoenen BEF)

NACE		2000			2000	2001
Code	Omschrijving	Oktober	November	December		Januari
15.1A	Slachterijen van grootvee	2 477	2 415	2 350	27 219	2 212
15.51	Zuivelfabrieken en kaasmakerijen	10 455	10 008	9 724	116 283	10 345
23.10	Vervaardiging van cokesovenproducten	166	173	135	1 956	144
23.20	Vervaardiging van geraffineerde aardolieproducten	13 176	14 937	13 817	165 053	14 113
23.30	Bewerking van splijt- en kweekstoffen	960	551	524	7 830	879
37.10	Recuperatie van recycleerbaar metaalafval	2 020	1 759	1 617	20 214	1 610
37.2	Recuperatie van overig recycleerbaar afval	1 972	1 813	1 452	20 699	1 782
37.2B	Recuperatie van papier	366	305	281	4 019	258
37.2C	Recuperatie van textiel	267	234	202	2 476	198
37.2D	Recuperatie van scheikundige stoffen	1 226	1 176	896	13 277	1 270
37.2E	Recuperatie van bouwmaterialen	113	98	74	927	56
40.10	Productie en distributie van elektriciteit	9 718	10 441	9 558	109 423	7 525
40.20	Productie en distributie van gas	17 654	21 348	20 380	188 078	
41	Winning, zuivering en distributie van water	2 701	2 508	2 995	31 390	3 345

(1) Omzet bevat alle vestigingen met 20 of meer personen.

NIET-PRODCOM - Omzet

Februari	Maart	April	Mei	Juni	Juli	Augustus	NACE Code
2 641	3 160	2 778	2 878	2 649	2 469	2 462	15.1A
9 789	10 905	10 205	10 757	10 294	10 659	10 132	15.51
138	145	164	168	163	127	240	23.10
13 032	9 469						23.20
572	1 264	551	849	707	685	674	23.30
1 841	1 804	1 643	1 909	2 040	1 466	1 362	37.10
1 812	1 818	1 656	1 694	1 717	1 631	1 629	37.2
253	235	216	232	251	257	327	37.2B
206	230	229	234	215	199	184	37.2C
1 282	1 282	1 148	1 163	1 198	1 100	1 057	37.2D
71	71	64	65	53	74	60	37.2E
9 321	9 237						40.10
							40.20
2 645	3 004	2 573	2 775	3 179	3 164	2 409	41

NIET-PRODCOM - Tewerkstelling, uren en lonen

Tewerkstelling, uren en lonen voor bepaalde bedrijfstakken (voorlopige cijfers)

NACE Code	Omschrijving		2000			2000
			Oktober	November	December	
10.1A	Recuperatie van steenkool uit steenkoolbergen	Aantal arbeiders	63	64	64	73
		Aantal bedienden	21	18	18	21
		Totaal	84	82	82	95
		Aantal uren (1)	12 396	10 915	8 869	12 083
		Trimestriële lonen (2)				
15.1A	Slachterijen van grootvee	Aantal arbeiders	1 900	1 871	1 874	1 921
		Aantal bedienden	293	293	295	289
		Totaal	2 193	2 164	2 169	2 211
		Aantal uren (1)	281 936	254 916	238 212	266 287
		Trimestriële lonen (2)			418 868	1 420 848
15.51	Zuivelfabrieken en kaasmakerijen	Aantal arbeiders	3 612	3 676	3 676	3 610
		Aantal bedienden	1 882	1 912	1 922	1 880
		Totaal	5 494	5 588	5 598	5 490
		Aantal uren (1)	735 469	726 913	617 738	698 230
		Trimestriële lonen (2)			1 655 445	5 583 742
23.10	Vervaardiging van cokesovenproducten	Aantal arbeiders	728	727	727	724
		Aantal bedienden	90	90	90	87
		Totaal	818	817	817	811
		Aantal uren (1)	110 437	107 875	100 167	106 253
		Trimestriële lonen (2)			258 835	976 678
23.20	Vervaardiging van geraffineerde aardolieproducten	Aantal arbeiders	544	544	534	549
		Aantal bedienden	1 503	1 499	1 493	1 480
		Totaal	2 047	2 043	2 027	2 029
		Aantal uren (1)	299 682	290 217	264 008	285 020
		Trimestriële lonen (2)			1 301 430	4 879 919
23.30	Bewerking van splijt- en kweekstoffen	Aantal arbeiders	242	246	248	241
		Aantal bedienden	875	883	881	864
		Totaal	1 117	1 129	1 129	1 106
		Aantal uren (1)	155 285	149 388	117 434	137 560
		Trimestriële lonen (2)			454 933	1 573 314
27.10	Vervaardiging van ijzer en staal en van ferrolegeringen (EGKS)	Aantal arbeiders	14 241	14 276	14 379	14 087
		Aantal bedienden	5 482	5 497	5 512	5 370
		Totaal	19 723	19 773	19 891	19 458
		Aantal uren (1)	2 749 498	2 638 021	2 334 260	2 555 330
		Trimestriële lonen (2)				
37.10	Recuperatie van recycleerbaar metaalafval	Aantal arbeiders	994	1 006	998	944
		Aantal bedienden	220	217	216	210
		Totaal	1 214	1 223	1 214	1 154
		Aantal uren (1)	173 177	160 837	130 385	147 707
		Trimestriële lonen (2)			252 321	788 843
37.2	Recuperatie van overig recycleerbaar afval	Aantal arbeiders	2 269	2 259	2 230	2 224
		Aantal bedienden	467	467	466	460
		Totaal	2 736	2 726	2 696	2 684
		Aantal uren (1)	381 521	365 269	287 758	342 602
		Trimestriële lonen (2)			450 852	1 587 878
37.2B	Recuperatie van papier	Aantal arbeiders	630	615	594	605
		Aantal bedienden	122	122	121	116
		Totaal	752	737	715	722
		Aantal uren (1)	103 508	101 255	80 901	94 729
		Trimestriële lonen (2)			108 166	362 874
37.2C	Recuperatie van textiel	Aantal arbeiders	667	674	676	650
		Aantal bedienden	68	69	68	69
		Totaal	735	743	744	719
		Aantal uren (1)	101 519	93 752	66 344	85 360
		Trimestriële lonen (2)			114 806	397 803

(1) Tot december 1998 uren-arbeiders, vanaf januari 1999 uren gepresteerd door de werknemers (bedienden en arbeiders).

(2) Brutolonen en -weden van de werknemers (bevat alle vestigingen met 20 of meer personen behalve voor de bouw vanaf 1998).

NIET-PRODCOM - Tewerkstelling, uren en lonen

2001								NACE
Januari	Februari	Maart	April	Mei	Juni	Juli	Augustus	Code
57	55	56	55	55	54	54	54	10.1A
19	19	19	19	19	19	19	20	
76	74	75	74	74	73	73	74	
10 388	9 578	10 091	9 454	9 990	9 513	6 614	8 855	
1 881	1 874	1 872	1 846	1 822	1 827	1 877	1 857	15.1A
292	294	287	283	278	270	273	261	
2 173	2 168	2 159	2 129	2 100	2 097	2 150	2 118	
278 470	261 851	272 490	252 450	266 161	261 839	248 048	249 082	
		339 963			345 506			
3 660	3 659	3 667	3 662	3 686	3 702	3 690	3 695	15.51
1 924	1 933	1 931	1 939	1 948	1 946	1 955	1 954	
5 584	5 592	5 598	5 601	5 634	5 648	5 645	5 649	
755 549	695 823	762 537	686 405	733 346	701 138	644 448	673 917	
		1 443 215			1 422 113			
724	724	720	727	725	735	737	740	23.10
91	91	92	93	90	93	93	90	
815	815	812	820	815	828	830	830	
117 758	103 757	112 134	107 464	113 709	105 334	99 530	99 278	
		259 610			254 819			
537	526	528						23.20
1 493	1 511	1 512						
2 030	2 037	2 040						
295 970	276 197	302 405						
		1 132 167						
254	261	300	289	279	295	304	300	23.30
877	876	873	873	879	881	879	880	
1 131	1 137	1 173	1 162	1 158	1 176	1 183	1 180	
162 820	150 771	167 934	135 162	138 956	153 388	117 609	147 290	
		373 346			442 032			
14 504	14 465	14 502	14 462	14 458	14 465			27.10
5 541	5 556	5 546	5 574	5 576	5 585			
20 045	20 021	20 048	20 036	20 034	20 050			
2 842 943	2 641 132	2 837 184	2 490 397	2 485 365	2 607 961			
1 009	1 003	1 018	1 015	1 013	1 019	1 017	1 023	37.10
220	217	221	223	221	224	229	227	
1 229	1 220	1 239	1 238	1 234	1 243	1 246	1 250	
172 529	163 632	176 616	157 972	165 942	159 121	138 277	144 515	
		215 769			219 129			
2 202	2 203	2 175	2 132	2 138	2 122	2 139	2 128	37.2
460	456	470	468	470	479	484	477	
2 662	2 659	2 645	2 600	2 608	2 601	2 623	2 605	
370 992	337 303	375 837	334 196	359 891	338 063	278 803	324 531	
		416 310			416 635			
565	573	572	537	533	529	534	531	37.2B
110	109	108	107	105	104	102	102	
675	682	680	644	638	633	636	633	
97 432	89 864	96 573	88 529	88 911	84 642	77 548	80 407	
		94 914			94 347			
667	659	653	640	648	648	652	648	37.2C
68	61	63	61	60	60	67	61	
735	720	716	701	708	708	719	709	
93 320	79 757	95 205	81 823	91 578	85 278	55 034	74 454	
		92 065			97 532			

NIET-PRODCOM - Tewerkstelling, uren en lonen

Tewerkstelling, uren en lonen voor bepaalde bedrijfstakken (voorlopige cijfers)

NACE Code	Omschrijving		2000			2000
			Oktober	November	December	
37.2D	Recuperatie van scheikundige stoffen	Aantal arbeiders	811	807	796	812
		Aantal bedienden	254	253	253	251
		Totaal	1 065	1 060	1 049	1 063
		Aantal uren (1)	150 731	146 345	120 926	140 261
		Trimestriële lonen (2)			210 182	756 849
37.2E	Recuperatie van bouwmaterialen	Aantal arbeiders	161	163	164	157
		Aantal bedienden	23	23	24	22
		Totaal	184	186	188	179
		Aantal uren (1)	25 763	23 917	19 587	22 251
		Trimestriële lonen (2)			17 698	70 352
40.10	Productie en distributie van elektriciteit	Aantal arbeiders	1 262	1 260	1 256	1 260
		Aantal bedienden	13 209	13 216	13 220	13 724
		Totaal	14 471	14 476	14 476	14 985
		Aantal uren (1)	2 220 700	2 190 667	2 123 174	2 168 277
		Trimestriële lonen (2)			8 377 445	26 459 798
40.20	Productie en distributie van gas	Aantal arbeiders				
		Aantal bedienden	4 025	4 026	4 021	4 141
		Totaal	4 025	4 026	4 021	4 141
		Aantal uren (1)	611 800	611 952	611 192	629 470
		Trimestriële lonen (2)			2 472 744	7 574 776
41	Winning, zuivering en distributie van water	Aantal arbeiders	3 806	3 801	3 809	3 820
		Aantal bedienden	3 296	3 306	3 312	3 227
		Totaal	7 102	7 107	7 121	7 048
		Aantal uren (1)	979 477	921 010	793 836	920 219
		Trimestriële lonen (2)			2 180 334	8 303 260
45	Bouwnijverheid	Aantal arbeiders	103 968	103 909	103 144	101 951
		Aantal bedienden	20 975	21 000	21 034	20 482
		Totaal	124 943	124 909	124 178	122 434
		Aantal uren (1)	16 696 314	15 090 172	12 282 241	14 342 275
		Trimestriële lonen (2)			26 006 685	96 840 510

(1) Tot december 1998 uren-arbeiders, vanaf januari 1999 uren gepresteerd door de werknemers (bedienden en arbeiders).

(2) Brutolonen en -weden van de werknemers (bevat alle vestigingen met 20 of meer personen behalve voor de bouw vanaf 1998).

NIET-PRODCOM - Tewerkstelling, uren en lonen

- vervolg en einde

2001								NACE
Januari	Februari	Maart	April	Mei	Juni	Juli	Augustus	Code
821	821	797	806	806	798	811	807	37.2D
261	265	276	275	279	289	289	289	
1 082	1 086	1 073	1 081	1 085	1 087	1 100	1 096	
156 461	144 463	159 271	141 152	154 776	145 772	130 207	148 101	
		208 884			203 475			
149	150	153	149	151	147	142	142	37.2E
21	21	23	25	26	26	26	25	
170	171	176	174	177	173	168	167	
23 779	23 219	24 788	22 692	24 626	22 371	16 014	21 569	
		20 447			21 281			
1 252	1 252	1 152						40.10
13 227	13 240	13 139						
14 479	14 492	14 291						
2 114 385	2 096 592	2 113 909						
		5 469 762						40.20
3 787	3 780	3 787	3 787	3 787	3 787	3 776	3 771	41
3 407	3 413	3 418	3 422	3 431	3 427	3 425	3 444	
7 194	7 193	7 205	7 209	7 218	7 214	7 201	7 215	
979 687	986 497	1 044 019	976 139	1 009 117	976 751	977 991	972 131	
		2 144 550			2 121 030			
102 275	102 987	103 430	103 129	103 363	103 991	103 630	104 738	45
20 942	21 093	21 175	21 219	21 242	21 330	21 301	21 434	
123 217	124 080	124 605	124 348	124 605	125 321	124 931	126 172	
12 727 356	14 603 468	15 974 341	13 850 810	16 207 923	16 495 464	7 815 406	15 609 267	
		23 535 207			26 941 223			

ZUIVELNIJVERHEID

	BEREIDING VAN MELK EN ROOM VOOR CONSUMPTIE						PRODUCTIE VAN AFGELEIDE PROD.		
	MELK (X 1.000 L)					ROOM (X 1.000 L)	A. BOTER (X 1.000 L)		
	VOLLE MELK (1)	GEDEELTE- LUK AF- GEROOMDE MELK	AFGE- ROOMDE MELK	KARNE- MELK	CHOCOLA- DEMELK		MELKERIJ- BOTER	HERBE- WERKTE BOTER	BOTERCON- CENTRAAT, BUTTEROIL, ETC.
1996	22930	33514	6212	1856	5393	5332	2178	1185	8598
1997	21562	30567	6367	2093	5913	6914	2486	2881	7423
1998	20438	29407	6420	2099	5760	7518	2938	2629	6417
1999	17943	27690	5375	2195	7503	7418	3141	2472	5988
2000	17205	29812	6341	2403	7429	7884	2959	2500	6267
1999									
NOVEMBER	17350	30588	4208	1719	8063	8363	2178	2602	6285
DECEMBER	19853	31798	5236	1749	7938	9517	2838	3093	5197
2000									
JANUARI	16949	31624	3715	2037	7576	5437	3191	2191	4993
FEBRUARI	18341	29702	4508	2396	7219	5164	3173	2460	6237
MAART	18891	33449	4858	2553	8039	8885	3775	2603	6576
APRIL	16626	24986	4135	2229	6071	8296	3330	2300	4911
MEI	16182	30588	4540	2978	7712	10171	3608	2605	6474
JUNI	14656	24167	6833	2854	6236	7965	3214	1965	5111
JULI	14984	27410	7203	2395	5378	6536	2400	2381	5490
AUGUSTUS	17315	29320	8090	2508	7934	8186	2615	2805	7381
SEPTEMBER	18172	31062	6934	2237	7722	7716	2477	2532	6573
OKTOBER	18169	33064	8484	2333	9057	8242	2816	2777	8318
NOVEMBER	18131	32996	7871	2162	8993	9138	2368	2753	8184
DECEMBER	18139	29376	8923	2158	7215	8876	2538	2633	5952
2001									
JANUARI	18696	33776	6802	2431	7999	7192	3198	2376	7154
FEBRUARI	17418	33645	6448	2216	7761	7093	2472	2470	5763
MAART	19623	34471	7514	2411	8340	8231	2548	3032	10462
APRIL	18100	30968	6680	2264	7813	10598	2810	3112	5730
MEI	16189	31743	5367	2752	7396	8399	3262	2849	5766

(1) CONSUMPTIEMELK, MET 36 GR. VETGEHALTE PER LITER

ZUIVELNIJVERHEID (VERVOLG)

	PRODUCTIE VAN AFGELEIDE PRODUCTEN (VERVOLG)						
	B. KAAS (X 1.000 KG)						
	VERSE		HARDE SOORT HOLLANDSE (1)	HALFHARDE SOORT ST.PAULIN (2)	ZACHTE SOORT	SMELTKAAS	DIVERSE (3)
VETTE EN HALFVETTE	MAGERE						
1996	342	1047	510	855	50	4467	1708
1997	334	1544	485	-	33	4580	2555
1998	361	1236	416	-	24	4409	2846
1999	263	861	340	-	35	4319	2438
2000	196	573	432	-	43	4615	2958
1999							
NOVEMBER	168	551	238	-	53	4484	2476
DECEMBER	193	548	499	-	48	4813	2498
2000							
JANUARI	169	530	622	-	35	3244	2342
FEBRUARI	182	597	496	-	47	4976	2818
MAART	199	601	650	-	42	4868	2910
APRIL	152	610	520	-	34	4965	2653
MEI	278	629	472	-	32	4347	3195
JUNI	222	666	501	-	30	3853	2794
JULI	196	489	327	-	33	5513	2447
AUGUSTUS	233	564	465	-	53	2571	3284
SEPTEMBER	170	602	312	-	47	4775	3165
OKTOBER	187	589	291	-	51	5864	3310
NOVEMBER	185	516	236	-	56	4897	3400
DECEMBER	176	486	293	-	60	5507	3180
2001							
JANUARI	180	620	187	-	54	3614	3700
FEBRUARI	157	578	177	-	42	3883	3090
MAART	200	705	261	-	40	4327	3708
APRIL	183	628	178	-	48	4144	3300
MEI	260	682	294	-	42	3312	3577

(1) UITSLUITEND GOUDA

(2) DE ANDERE HALFHARDE KAAS INBEGREPEN. VANAF JANUARI 1997 ZIJN DE CIJFERS INBEGREPEN IN DIE VAN DE KOLOM "DIVERSE"

(3) VANAF JANUARI 1997: MET INBEGRIJF VAN DE KAZEN VAN HET ITALIAANSE TYPE EN KAZEN VAN DE HALFHARDE SOORT

ZUIVELNIJVERHEID (VERVOLG)

	PRODUCTIE (VERVOLG)						
	C. MELKPOEDER (X 1.000KG)		D. INGEDIKTE MELK (X 1.000 KG)	E. YOGHURT (X 1.000L)	F. ROOMJUS (1)	G. GEVITAMI- NEERDE MELK EN DESSERTS OP BASIS VAN MELK OF ROOM (X 1.000 L)	
	ROOM, VOLLE MELK EN GEDEELTELIJK AFGEROOMDE MELK	AFGEROOMDE MELK EN KARNEMELK		VOLLE EN AFGEROOM- DE MELK	(X 1.000 L)		
1996	5851	4539	3889	7065	7158	7152	
1997	6052	4780	4740	6758	8200	6738	
1998	6495	4751	6825	6973	8272	7438	
1999	5024	7034	4179	4576	7186	7175	
2000	5622	6787	5696	5382	8244	7408	
1999							
NOVEMBER	4498	5876	3806	3832	4774	6621	
DECEMBER	6030	6692	4150	3545	4470	6927	
2000							
JANUARI	6994	8400	5145	4585	5418	5044	
FEBRUARI	5461	7390	4695	4987	7325	7620	
MAART	5683	8338	5079	5614	7861	7843	
APRIL	7460	6828	6065	5360	8681	7402	
MEI	7466	8336	6701	6734	13913	10765	
JUNI	5256	7495	10385	5965	12865	8994	
JULI	4807	7102	4891	5428	11363	7286	
AUGUSTUS	4712	6283	5191	5931	8419	7725	
SEPTEMBER	4253	5167	4382	5361	5821	6834	
OKTOBER	4196	5328	4855	5410	6661	6730	
NOVEMBER	4169	4731	5081	4950	6840	7047	
DECEMBER	7004	6042	5876	4262	3764	5603	
2001							
JANUARI	8208	5300	6450	5597	6211	6892	
FEBRUARI	7517	3959	5157	6047	7374	7105	
MAART	7531	5133	6184	6933	8926	9413	
APRIL	6444	5276	4915	6355	9656	8800	
MEI	8245	6146	6685	6768	12389	6936	

(1) AFGEWERKTE PRODUCTEN : ROOMJUS EN ANDERE CONSUMPTIE-IJSSOORTEN

NIJVERHEID DER PETROLEUMDERIVATEN (IN METRIEKE TON)

	IN BE- WERKING GESTELDE RUWE PE- TROLEUM	AUTO- BENZINE	-PETRO- LEUM EN -CARBU- -REACTOR (TYPE PE- TROLEUM)-	GASOIL	LICHTE STOOK- OLIE	RESIDU- ELE STOOK- OLIE	PETRO- LEUM- GAS	RESIDU- ELE PETRO- LEUM- TEER	ASFALT- ACHTIGE AARDPEK	SPECIALE BENZINE EN WHITE SPIRIT
1996	2636163	495567	153308	1051553	-	579149	95753	-8918	64319	12091
1997	2727184	508555	146379	1043368	-	641193	97737	-20841	79291	13646
1998	2888151	535928	182859	1037267	-	695769	107554	-25633	79735	13042
1999	2678983	502684	177373	979097	-	582110	96216	-7521	76646	16838
2000	2828379	442623	193060	1041765	-	665861	117150	-	55251	16364
1999										
NOVEMBER	2292419	510788	147710	855434	-	426509	81295	-	34396	19891
DECEMBER	2587956	564072	186863	938464	-	534250	87052	-	48957	11222
2000										
JANUARI	2658706	561856	168928	1016473	-	551448	95635	-	15507	11939
FEBRUARI	2472480	450090	172141	1030460	-	456720	103054	-	12824	41959
MAART	3011027	413867	176593	1028285	-	705127	108320	-	43919	32012
APRIL	2949625	447144	212249	1031853	-	715850	114747	-	67460	42821
MEI	2168961	311302	143862	753001	-	692629	91401	-	56090	41252
JUNI	2251704	347978	132860	776857	-	602865	106725	-	75483	31210
JULI	2714947	423692	160425	995039	-	703852	118265	-	68641	-44342
AUGUSTUS	2950792	428610	198870	1096176	-	668387	136560	-	89948	5675
SEPTEMBER	2999934	500090	192160	1200477	-	631669	123860	-	68793	4453
OKTOBER	3394989	471030	282759	1230589	-	821001	141231	-	65845	12484
NOVEMBER	3161764	457938	227327	1166641	-	726204	130685	-	41190	9115
DECEMBER	3205624	497880	248541	1175323	-	814584	135313	-	57307	7786
2001										
JANUARI	3107218	416865	207015	1231090	-	810300	140698	-	-28466	7819
FEBRUARI	2639854	389391	166149	987537	-	479308	122768	-	7590	11371
MAART	2301674	419187	138345	930730	-	540951	83627	-	22884	6693
APRIL	2338476	424580	157262	909576	-	495607	87106	-	24386	10152
MEI	3017138	489357	193469	1123494	-	804419	131132	-	44737	13197
JUNI	2605905	448347	180188	1006662	-	500345	115509	-	70904	11051

COKESFABRIEKEN

	COKESFABRIEKEN					LEVERINGEN VAN COKES (1 000 T)			
	OVENS		GRONDSTOFFEN (1 000 T)		PRODUCTIE VAN COKES (1 000 T)	IJZER- NUIVER- HEID	UITVOER	ANDERE AANWER- DINGEN	TOTAAL
	AANTAL BATTERIJEN	AANTAL OVENS	VERBRUIKTE STEENKOLEN	VOORRAAD STEENKOLEN (1)					
1996	13	475	393	257	296	256	33	3.9	292
1997	11	399	349	371	284	303	23	1.8	328
1998	11	399	324	645	250	310	11	3.2	324
1999	11	395	321	631	262	285	12	1.5	298
2000	11	391	321	633	259	285	22	1.8	309
2000									
FEBRUARI	11	391	304	695	246	273	13	1.4	287
MAART	11	391	325	665	260	260	15	1.7	277
APRIL	11	391	317	778	253	281	17	1.3	299
MEI	11	391	326	591	267	313	39	1.8	353
JUNI	11	391	312	722	256	263	29	1.2	293
JULI	11	391	325	663	259	315	25	0.5	341
AUGUSTUS	11	391	327	702	263	304	40	1.2	344
SEPTEMBER	11	391	312	544	253	284	17	2.8	304
OKTOBER	11	391	331	562	263	279	20	3.2	302
NOVEMBER	11	391	319	550	255	259	26	4.9	290
DECEMBER	11	391	333	337	267	287	12	2.5	301
2001									
JANUARI	11	391	331	514	263	295	12	0.8	308
FEBRUARI	11	391	305	397	242	273	11	1.7	285
MAART	11	391	334	581	268	296	13	1.6	310
APRIL	11	391	325	451	266	302	11	2.1	315
MEI	11	391	334	-	-	-	-	-	-
JUNI	11	391	321	-	-	-	-	-	-
JULI	11	391	330	-	-	-	-	-	-
AUGUSTUS	11	391	238	-	-	-	-	-	-

(1) EINDE VAN DE MAAND OF HET JAAR

COKESFABRIEKEN (VERVOLG)

	VOOR- RADEN COKES (1) (1.000T)	AMMO- NIAK (2) (1.000T)	RUWE BENZOL (1.000T)	RUWE TEER (1.000T)	GAS (3) (1.000.000 M3)				
					TOTALE PRODUC- TIE	ONTVAN- GEN GAS	EIGEN VERBRUIK		TOTALE LEVE- RINGEN
							VERWAR- MING DER OVENS	ANDERE AANWEN- DINGEN	
1996	128	1.0	1.6	10.2	126	4	56	37	70
1997	176	0.8	1.3	9.2	114	1	51	27	61
1998	260	0.7	1.1	8.3	112	2	49	19	62
1999	128	0.6	1.2	8.0	112	1	48	2	62
2000	128	0.7	1.0	7.9	109	-	48	2	60
2000									
FEBRUARI	294	0.7	1.2	7.1	104	-	46	2	56
MAART	279	0.9	1.2	7.8	110	-	49	2	60
APRIL	261	0.7	1.0	8.1	107	-	47	2	59
MEI	219	0.7	0.3	8.1	111	-	48	1	62
JUNI	232	0.6	0.6	7.9	107	-	46	1	60
JULI	198	0.8	1.1	7.8	110	-	48	2	61
AUGUSTUS	205	0.7	1.1	8.1	110	-	48	2	61
SEPTEMBER	192	0.1	1.1	7.6	108	-	46	2	60
OKTOBER	182	0.7	1.2	8.1	112	-	51	2	59
NOVEMBER	244	0.7	1.2	8.0	108	-	50	3	55
DECEMBER	253	0.5	1.2	8.2	113	-	49	3	62
2001									
JANUARI	251	0.9	1.2	8.5	111	-	48	3	60
FEBRUARI	283	0.6	1.1	7.6	104	-	45	2	56
MAART	295	0.6	1.2	8.5	110	-	49	2	59
APRIL	279	0.6	1.0	7.4	99	-	47	2	50
MEI	-	0.7	1.0	9.0	96	-	47	2	47
JUNI	-	0.5	1.1	7.8	106	-	45	2	59
JULI	-	0.9	1.1	7.9	109	-	47	2	60
AUGUSTUS	-	0.7	1.1	7.9	109	-	47	2	59

(1) EINDE VAN DE MAAND OF HET JAAR

(2) UITGEDRUKT IN ZWAVELAMMONIUM

(3) 00,760 MM HG EN 4,250 KCAL/M3

NETTO-PRODUCTIE, INVOER EN UITVOER VAN GAS (1.000 M3) (1)

	COKESFABRIEKEN		INVOER (1.000 M3)	UITVOER (1.000 M3)	TOTAAL BE- SCHIKBAAR GAS (1.000 M3)
	TOTALE PRODUCTIE BE- STEMD VOOR DIRECTE LE- VERINGEN AAN INDUSTRIE (1.000 M3)				
1996		35201	1368697	61698	1342200
1997		31008	1306425	63020	1274413
1998		31614	1442161	58446	1401962
1999		31509	1593779	121227	1504061
2000		30013	1814082	241679	1602416
2000					
FEBRUARI		28213	2039946	321086	1747073
MAART		30277	1917197	248098	1699376
APRIL		29624	1753392	241573	1541443
MEI		31433	1535017	189673	1376777
JUNI		30121	1531656	164391	1397386
JULI		30700	1453122	233621	1250201
AUGUSTUS		30650	1476807	199524	1307933
SEPTEMBER		30443	1683437	222247	1491633
OKTOBER		29620	1585796	145452	1469964
NOVEMBER		28050	2146556	261713	1912893
DECEMBER		31167	2415520	402762	2043925
2001					
JANUARI		30382	1916412	97243	1849551
FEBRUARI		28278	1531714	83947	1476045
MAART		29825	1774233	84531	1719527
APRIL		25119	1497517	71256	1451378
MEI		23827	1274394	53184	1245037
JUNI		29655	1355103	47098	1337660

(1) BRON : ADMINISTRATIE VOOR ENERGIE

IJZER- EN STAALNIJVERHEID (*)

	A. PRODUCTIE VAN RUWE PRODUCTEN (IN 1 000 T)				B. PRODUCTIE VAN WARMGEWALSTE PRODUCTEN (IN 1 000 T)						
	GIETIJZER (1)	STAAL (2)			PLATTE PRODUCTEN			LANGE PRODUCTEN EN WALSDRAAD			
		GEWONNEN IN ELEKTRISCHE OVEN	ZUURSTOF- STAAL	TOTAAL	WARM- GEWALSTE BREEDBAND (3)	WARM- GEWALSTE PLATEN	TOTAAL	BETON- STAAL- STAAF- STAAL	BALKEN	WALSDRAAD	TOTAAL
1996	719	128	768	896	779	47	826	15	5	67	87
1997	673	191	703	893	882	22	904	15	6	79	99
1998	718	201	749	950	875	55	929	17	4	67	87
1999	703	173	736	909	915	51	966	16	5	79	99
2000	706	225	743	968	982	57	1039	17	7	78	101
2000											
JUNI	682	200	719	919	1087	61	1147	19	8	47	73
JULI	701	240	747	988	1092	54	1146	19	5	86	110
AUGUSTUS	704	203	726	929	886	31	917	1	-	62	64
SEPTEMBER	730	236	761	996	919	60	979	18	7	82	106
OKTOBER	710	239	742	981	998	55	1053	13	17	89	119
NOVEMBER	648	212	694	905	989	66	1055	21	12	78	111
DECEMBER	717	170	745	915	756	53	809	20	1	50	70
2001											
JANUARI	767	240	793	1034	1037	60	1097	26	3	63	92
FEBRUARI	680	246	707	953	940	61	1001	12	14	83	109
MAART	697	255	714	969	893	61	954	16	8	103	127
APRIL	622	218	657	875	823	58	881	14	12	86	112
MEI	515	212	530	742	870	62	932	12	11	89	112
JUNI	706	246	741	987	1000	55	1055	19	6	92	117
JULI	625	243	653	896	904	53	957	-	-	66	66
AUGUSTUS	677	223	709	932	-	-	-	-	-	-	-
SEPTEMBER	667	227	708	935	-	-	-	-	-	-	-

(1) BEHALVE FERRO-MANGAAN.

(2) STAAL VOOR GIETSTUKKEN NIET INBEGREPEN.

(3) MET INBEGRIIP VAN BREEDBAND VOOR KOUDE HERWALSING OF VOOR VERKNIPPING (WARMGEWALSTE PLATEN OF BANDSTAAL VERKNIPT UIT BREEDBAND).

(*) BRON : STAALINDUSTRIE VERBOND EN N.I.S.

	C. PRODUCTEN BEKOMEN DOOR BEWERKING VAN WARMGEWALSTE PLATTE PRODUCTEN OF DOOR BEKLEDING (IN 1 000 T)			
	KOUDGEWALSTE PLATEN	BLIK, ANDERE VERTINDE EN GECHROMEERDE PLATEN (1)	ANDERE BEKLEDE PLATEN	
1996		325	24	134
1997		385	26	175
1998		408	26	242
1999		413	19	239
2000		455	24	262
2000				
JUNI		472	24	285
JULI		490	28	293
AUGUSTUS		454	26	229
SEPTEMBER		434	22	184
OKTOBER		477	26	258
NOVEMBER		439	22	252
DECEMBER		358	23	247
2001				
JANUARI		506	16	288
FEBRUARI		416	21	294
MAART		427	26	301
APRIL		368	27	281
MEI		337	30	276
JUNI		463	29	321
JULI		369	23	332

(1) DEZE INLICHTINGEN VERVOLLEDIGEN DE GEGEVENS OVER DE PLATTE PRODUCTEN MAAR MOGEN ER NIET BIJ OPGETELD WORDEN.

(*) BRON : STAALINDUSTRIE VERBOND EN N.I.S.

NETTO-PRODUCTIE VAN ELEKTRICITEIT (IN MILJOEN KWH) (1)

	PER CATEGORIE VAN DE PRODUCENTEN			NAAR DE AARD BRANDSTOFFEN				TOTAAL			
	OPENBARE ELEKTRICITEITS-BEDRIJVEN	INDUSTRIELE PRODUCENTEN	ANDERE ZELFSTANDIGE PRODUCENTEN	THERMISCHE CENTRALES	WINDKRACHT	HYDRAULISCHE CENTRALES	KERN-CENTRALES	PRODUCTIE	INVOER	UITVOER	TOTAAL DOOR DE NETTEN OVERGENOMEN ENERGIE EN VERLIEZEN
1996	5787.0	223.0	19.9	2501	0.6	99	3429.1	6029.9	803.1	453.8	6379.2
1997	6049.5	185.5	21.6	2392	0.6	106	3758.1	6255.6	831.3	558.8	6529.0
1998	6395.6	202.3	26.4	2842	0.9	124	3657.4	6624.4	652.3	536.3	6740.4
1999	6518.0	194.1	23.9	2723	1.1	124	3888.4	6735.8	754.9	683.9	6807.0
2000	6520.2	131.0	28.7	2726	1.2	141	3812.2	6581.2	970.4	610.0	7040.4
2000											
JUNI	5939.5	104.6	25.2	2406	0.6	116	3546.5	6069.3	984.9	600.3	6453.9
JULI	5773.3	94.2	27.9	2418	1.1	140	3336.3	5895.4	987.2	576.5	6306.1
AUGUSTUS	5980.1	83.2	27.4	2204	0.5	131	3754.6	6090.7	1054.1	722.4	6422.4
SEPTEMBER	6399.1	113.9	24.4	2343	0.8	131	4062.9	6537.4	893.0	720.2	6710.2
OKTOBER	6759.8	154.7	29.8	2514	1.0	152	4277.2	6944.3	1015.5	593.4	7366.4
NOVEMBER	6896.0	161.2	32.5	2766	1.9	164	4158.6	7089.7	1056.1	671.1	7474.7
DECEMBER	6987.2	124.5	41.2	2680	1.9	170	4300.7	7152.9	1196.1	685.6	7663.4
2001											
JANUARI	7099.8	104.5	26.4	2763	1.2	149	4257.3	7170.7	1300.3	449.2	8021.8
FEBRUARI	6175.5	97.9	27.5	2418	1.4	153	3729.0	6300.9	1211.3	309.2	7203.0
MAART	6375.8	107.5	28.5	2805	1.8	152	3553.3	6511.8	1478.5	276.7	7713.6
APRIL	5673.3	102.7	27.1	2180	2.9	150	3470.6	5803.1	1525.5	311.5	7017.1
MEI	5773.6	97.8	28.7	2398	2.8	146	3353.5	5900.1	1446.1	588.4	6757.8
JUNI	5724.4	76.5	31.6	2457	1.8	122	3251.1	5832.5	1231.7	590.3	6473.9
JULI	5639.6	79.5	28.9	2519	1.7	122	3105.6	5748.0	1297.3	689.1	6296.2
AUGUSTUS	5892.6	69.3	25.6	2460	1.9	105	3421.1	5987.5	1338.0	865.8	6459.7

(1) BRON : ADMINISTRATIE VOOR ENERGIE, BEDRIJFSFEDERATIE DER VOORTBRENGERS EN VERDELERS VAN ELEKTRICITEIT IN BELGIE.

WATERDISTRIBUTIE

	VOLUME OPGEVANGEN GRONDWATER (1 000 M3)	VOLUME OPPERVLAKTEWATER BEHANDELD MET HET OOG OP DE VERDELING (1 000 M3)	VOLUME WATER ONTVANGEN VAN ANDERE MAATSCHAPPIJEN (1 000 M3)	TOTAAL (1 000 M3)	VOLUME WATER AFGESTAAN AAN ANDERE MAATSCHAPPIJEN (1 000 M3)	VERLIES (1 000 M3)	VOLUME BESCHIKBAAR VOOR DE VERDELING (1 000 M3)	AANTAL GEBRUIKTE AANSLUITINGEN (1 000 STUKS)
1996	40568	19329	18887	78783	12679	7520	58584	3548
1997	40978	22331	25480	88789	15920	7497	65371	3868
1998	40285	21595	24635	86515	19476	7242	59796	3971
1999	41150	20923	24364	86438	18967	7377	60094	3991
2000	41455	20623	24196	86273	18815	7280	60178	4034
2000								
JUNI	44120	22420	26143	92682	20398	7735	64550	4033
JULI	40467	19029	22776	82271	18075	6546	57650	4037
AUGUSTUS	41085	20483	23922	85489	19078	7757	58655	4038
SEPTEMBER	42286	21316	24410	88012	19301	7849	60762	4042
OKTOBER	40975	20533	24265	85772	17991	6728	61053	4043
NOVEMBER	38251	19968	22918	81137	17383	6304	57450	4044
DECEMBER	43287	20446	24548	88281	18843	7048	62390	4049
2001								
JANUARI	42360	20488	22763	85512	16575	8471	60566	4069
FEBRUARI	39492	19006	20286	78784	15064	7608	56112	4070
MAART	43788	21312	23337	88437	17087	7379	63970	4074
APRIL	40100	19936	22256	82292	15640	6905	59746	4075
MEI	42322	21589	22030	85942	16765	8113	61064	4076
JUNI	45696	21882	24412	91990	18064	8358	65548	4082
JULI	41226	20758	22010	83994	16495	7056	60433	4084
AUGUSTUS	42224	21409	21760	85393	17149	7601	60643	4086

**AANVOER, LEVERINGEN EN VOORRADEN VAN EGKS IJZER- EN STAALPRODUCTEN
BIJ DE VOORRAADHOUDENDE HANDELAARS**

Januari tot februari 2001

België

Eenheid: metrische ton

PRODUCTENGROEPEN	Code	Aanvoer				
		Uit het binnenland		Uit andere EU landen	Uit derde landen	Totaal (11 t/m 14)
		Van andere handelaren	Van andere leveranciers			
		11	12	13	14	10
I. Ongelegeerd staal						
B. Halffabrikaten	200	221	0	3.042	1.667	4.930
C. Warmgewaaste platte producten						
Warmgewaast breedband	310	11.900	6.561	1.944	0	20.405
Warmgewaast bandstaal	320	385	66.237	23.429	0	90.051
Warmgewaaste plaat uit breedband	330	7.943	15.116	17.117	2.051	42.227
Plaat, warmgewaast in andere waiserijen, universeelstaal	340	4.832	7.024	4.034	123	16.013
Totaal C	300	25.060	94.938	46.524	2.174	168.696
D. Overige platte producten						
Koudgewaaste onbeklede platte producten en elektroplaat	410	1.969	18.975	7.673	1.927	30.544
Vertind blik, andere vertinde plaat,(ECCS), onvertind blik	420	420	286	1.571	0	2.277
Dompel metallisch beklede plaat	451	1.255	5.892	3.318	0	10.465
Elektrolytisch metallisch beklede plaat	454	955	13.557	8.355	0	22.867
Organisch beklede plaat	457	0	484	57	0	541
Totaal D	400	4.599	39.194	20.974	1.927	66.694
E. Lange producten						
Walsdraad	510	252	2.477	5.964	0	8.693
Betonstaal	520	3.418	8.291	27.987	3.188	42.884
Staaftaal	530	2.583	13.708	27.493	2.352	46.136
Zware profielen	540	5.181	19.291	45.247	12.211	81.930
Totaal E	500	11.434	43.767	106.691	17.751	179.643
Totaal I	600	41.314	177.899	177.231	23.519	419.963
II. Roestvrij en hittebestendig staal						
Platte producten	740	1.183	922	2.091	20	4.216
Lange producten en halffabrikaten	750	231	54	964	0	1.249
Totaal II	700	1.414	976	3.055	20	5.465
III. Overige gelegeerd staal	800	25.973	2.272	2.730	478	31.453
Algemeen totaal (I + II + III)	900	68.701	181.147	183.016	24.017	456.881

**AANVOER, LEVERINGEN EN VOORRADEN VAN EGKS IJZER- EN STAALPRODUCTEN
BIJ DE VOORRAADHOUDENDE HANDELAARS**

Januari tot februari 2001

België

Eenheid: metrische ton

CODE	Leveringen						Vorraden op einde van de maand
	Aan binnenlandse afnemers			Aan andere EU-landen	Aan derde landen	Totaal (21 t/m 25)	
	Aan andere handelaren	Aan bedrijven in de bouwrijver- heid (1)	Aan andere verbruikers				
	21	22	23	24	25	20	
200	248	0	2.751	1.534	45	4.578	15.182
310	446	61	3.711	12.266	460	16.944	16.411
320	20.497	4	14.891	58.905	3.594	97.891	89.580
330	15.532	3.985	14.738	9.053	464	43.772	35.911
340	1.268	781	8.138	3.868	383	14.438	34.227
300	37.743	4.831	41.478	84.092	4.901	173.045	176.129
410	6.242	188	12.694	10.723	761	30.608	30.833
420	1.349	45	637	227	0	2.258	2.648
451	440	407	3.233	8.329	84	12.493	19.431
454	9.106	76	3.392	6.677	350	19.601	29.509
457	0	15	378	473	0	866	187
400	17.137	731	20.334	26.429	1.195	65.826	62.608
510	414	582	6	3	0	1.005	157.382
520	9.806	23.851	6.638	6.732	165	47.192	118.454
530	15.615	3.598	12.413	9.071	717	41.414	49.730
540	32.892	8.609	20.458	20.670	1.815	84.444	98.317
500	58.727	36.640	39.515	36.476	2.697	174.055	186.975
600	113.855	42.202	104.078	148.531	8.838	417.504	460.894
740	1.639	91	1.625	1.063	254	4.672	4.779
750	510	0	626	200	81	1.417	1.794
700	2.149	91	2.251	1.263	335	6.089	6.573
800	3.516	1.126	24.504	2.147	457	31.750	15.375
900	119.520	43.419	130.833	151.941	9.630	455.343	482.842

(1) Met inbegrip van staalconstructiebedrijven.

**AANVOER, LEVERINGEN EN VOORRADEN VAN EGKS IJZER- EN STAALPRODUCTEN
BIJ DE VOORRAADHOUDENDE HANDELAARS**

Januari 2001

België

Eenheid: metrische ton

PRODUCTENGROEPEN	Code	Aanvoer				Totaal (11 t/m 14)
		Uit het binnenland		Uit andere EU landen	Uit derde landen	
		Van andere handelaars	Van andere leveranciers			
		11	12	13	14	
I. Ongelegeerd staal						
B. Halffabrikaten	200	112	0	1.574	1.007	2.693
C. Warmgewaaste platte producten						
Warmgewaast breedband	310	7.717	2.617	1.149	0	11.483
Warmgewaast bandstaal	320	149	35.515	12.522	0	48.186
Warmgewaaste plaat uit breedband	330	3.864	7.118	9.121	601	20.704
Plaat, warmgewaast in andere walsenrijen, universaalstaal	340	2.205	2.317	2.392	76	6.990
Totaal C	300	13.935	47.567	25.184	677	87.363
D. Overige platte producten						
Koudgewaaste onbeklede platte producten en elektroplaat	410	950	9.008	3.994	1.312	15.264
Vertind blik, andere vertinde plaat,(ECCS), onvertind blik	420	229	77	913	0	1.219
Dompei metallisch beklede plaat	451	779	3.889	1.750	0	6.418
Elektrolytisch metallisch beklede plaat	454	538	6.908	4.904	0	12.350
Organisch beklede plaat	457	0	3	22	0	25
Totaal D	400	2.496	19.885	11.583	1.312	35.276
E. Lange producten						
Walsdraad	510	187	1.761	3.014	0	4.962
Betonstaal	520	1.836	4.127	10.570	1.497	18.030
Staaftaal	530	1.126	5.543	16.183	1.365	24.217
Zware profielen	540	2.014	9.644	25.780	7.700	45.138
Totaal E	500	5.163	21.075	55.547	10.562	92.347
Totaal I	600	21.706	88.527	93.888	13.558	217.679
II. Roestvrij en hittebestendig staal						
Platte producten	740	474	288	1.266	0	2.028
Lange producten en halffabrikaten	750	98	26	453	0	577
Totaal II	700	572	314	1.719	0	2.605
III. Overige gelegeerd staal	800	9.002	1.098	1.434	261	11.795
Algemeen totaal (I + II + III)	900	31.280	89.939	97.041	13.819	232.079

**AANVOER, LEVERINGEN EN VOORRADEN VAN EGKS IJZER- EN STAALPRODUCTEN
BIJ DE VOORRAADHOUDENDE HANDELAARS**

Januari 2001

België

Eenheid: metriske ton

CODE	Leveringen						Vorraden op einde van de maand
	Aan binnenlandse afnemers			Aan andere EU-landen	Aan derde landen	Totaal (21 t/m 25)	
	Aan andere handelaren	Aan bedrijven in de bouwnijver- heid (1)	Aan andere verbruikers				
	21	22	23	24	25	20	
200	98	0	1.406	781	45	2.330	15.193
310	319	19	1.730	5.148	323	7.539	16.894
320	10.368	0	7.271	32.144	2.105	51.888	93.718
330	7.696	2.085	6.889	4.534	305	21.509	36.651
340	608	344	4.320	1.675	183	7.130	32.512
300	18.991	2.448	20.210	43.501	2.916	88.066	179.775
410	3.194	81	6.727	5.733	279	16.014	30.147
420	744	24	375	95	0	1.238	2.610
451	231	256	1.778	4.402	17	6.684	21.193
454	4.421	54	2.219	3.605	158	10.457	28.136
457	0	0	129	272	0	401	136
400	8.590	415	11.228	14.107	454	34.794	82.222
510	285	543	4	0	0	832	153.824
520	4.803	8.950	2.513	2.580	73	18.919	115.035
530	7.701	1.700	7.255	4.459	256	21.371	47.854
540	18.314	4.897	10.350	10.560	766	44.887	101.082
500	31.103	16.090	20.122	17.599	1.095	86.009	187.725
600	58.782	18.953	52.966	75.988	4.510	211.199	464.915
740	693	51	909	582	41	2.276	4.987
750	251	0	337	96	24	708	1.831
700	944	51	1.246	678	65	2.984	6.818
800	1.257	511	9.265	1.032	28	12.093	15.374
900	60.983	19.515	63.477	77.698	4.603	226.276	487.107

(1) Met inbegrip van staaiconstructiebedrijven.

**AANVOER, LEVERINGEN EN VOORRADEN VAN EGKS IJZER- EN STAALPRODUCTEN
BIJ DE VOORRAADHOUDENDE HANDELAARS**

Februari 2001

België

Eenheid: metrieke ton

PRODUCTENGROEPEN	Code	Aanvoer				Totaal (11 t/m 14)
		Uit het binnenland		Uit andere EU landen	Uit derde landen	
		Van andere handelaars	Van andere leveranciers			
		11	12	13	14	
I. Ongelegeerd staal						
B. Halffabrikaten	200	109	0	1.468	660	2.237
C. Warmgewaaste platte producten						
Warmgewaast breedband	310	4.183	3.944	795	0	8.922
Warmgewaast bandstaal	320	236	30.722	10.907	0	41.865
Warmgewaaste plaat uit breedband	330	4.079	7.998	7.998	1.450	21.523
Plaat, warmgewaast in andere walsenrijen, universaalstaal	340	2.627	4.707	1.642	47	9.023
Totaal C	300	11.125	47.371	21.340	1.497	81.333
D. Overige platte producten						
Koudgewalste onbeklede platte producten en elektroplaat	410	1.019	9.967	3.679	615	15.280
Vertind blik, andere vertinde plaat,(ECCS), onvertind blik	420	191	209	658	0	1.058
Dompel metallisch beklede plaat	451	476	2.003	1.568	0	4.047
Elektrolytisch metallisch beklede plaat	454	417	6.649	3.451	0	10.517
Organisch beklede plaat	457	0	481	35	0	516
Totaal D	400	2.103	19.309	9.391	615	31.418
E. Lange producten						
Waisdraad	510	65	716	2.950	0	3.731
Betonstaal	520	1.582	4.164	17.417	1.691	24.854
Staaftaal	530	1.457	8.165	11.310	987	21.919
Zware profielen	540	3.167	9.647	19.467	4.511	36.792
Totaal E	500	6.271	22.692	51.144	7.189	87.296
Totaal I	600	19.608	89.372	83.343	9.961	202.284
II. Roestvrij en hittebestendig staal						
Platte producten	740	709	634	825	20	2.188
Lange producten en halfabrikaten	750	133	28	511	0	672
Totaal II	700	842	662	1.336	20	2.860
III. Overige gelegeerd staal	800	16.971	1.174	1.296	217	19.658
Algemeen totaal (I + II + III)	900	37.421	91.208	85.975	10.198	224.802

**AANVOER, LEVERINGEN EN VOORRADEN VAN EGKS IJZER- EN STAALPRODUCTEN
BIJ DE VOORRAADHOUDENDE HANDELAARS**

Februari 2001

België

Eenheid: metriske ton

CODE	Leveringen						Vorraden op einde van de maand
	Aan binnenlandse afnemers			Aan andere EU-landen	Aan derde landen	Totaal (21 t/m 25)	
	Aan andere handelaren	Aan bedrijven in de bouwrijver- heid (1)	Aan andere verbruikers				
	21	22	23	24	25	20	
200	150	0	1.345	753	0	2.248	15.182
310	127	42	1.981	7.118	137	9.405	16.411
320	10.129	4	7.620	26.761	1.489	46.003	89.580
330	7.836	1.900	7.849	4.519	159	22.263	35.911
340	660	437	3.818	2.193	200	7.308	34.227
300	18.752	2.383	21.268	40.591	1.985	84.979	176.129
410	3.048	107	5.967	4.990	482	14.594	30.833
420	605	21	262	132	0	1.020	2.648
451	209	151	1.455	3.927	67	5.809	19.431
454	4.685	22	1.173	3.072	192	9.144	29.509
457	0	15	249	201	0	465	187
400	8.547	316	9.106	12.322	741	31.032	82.608
510	129	39	2	3	0	173	157.382
520	5.003	14.901	4.125	4.152	92	28.273	118.454
530	7.914	1.898	5.158	4.612	461	20.043	49.730
540	14.578	3.712	10.108	10.110	1.049	39.557	98.317
500	27.624	20.550	19.393	18.877	1.602	88.046	186.975
600	55.073	23.249	51.112	72.543	4.328	206.305	460.894
740	946	40	716	481	213	2.396	4.779
750	259	0	289	104	57	709	1.794
700	1.205	40	1.005	585	270	3.105	6.573
800	2.259	615	15.239	1.115	429	19.657	15.375
900	58.537	23.904	67.356	74.243	5.027	229.067	482.842

(1) Met inbegrip van staalconstructiebedrijven.

Bouwnijverheid

118
BOUWNIJVERHEID (1)

Periode : 03/2001

NACEBEL	OMSCHRIJVING	Aantal onder- nemingen	Personeel				Uren (2)		
			Bedienden	Werklieden			Gebouwen	Grond-, water- en wegen- bouw	Voltooiing
				Gebouwen	Grond-, water- en wegen- bouw	Voltooiing			
45	Bouwnijverheid	3 631	21 175	43 560	25 121	34 749	6 184 864	3 760 970	6 028 507
45.1	Het bouwrijp maken van terreinen	137	335	1 089	1 814	2	160 529	272 771	319
45.11	Slopen van gebouwen; grondverzet	126	296	1 089	1 605	2	160 529	240 344	319
45.12	Proefboren en boren	11	39	-	209	-	-	32 427	-
45.2	Burgerlijke en utiliteitsbouw; weg- en waterbouw	1 920	12 330	41 756	23 254	961	5 909 866	3 480 593	159 175
45.21	Algemene bouwkundige en civieltechnische werken	1 249	8 754	34 868	9 921	856	5 012 179	1 465 311	139 927
45.22	Dakbedekking en bouw dakconstructies van	195	487	3 754	-	77	463 376	332	12 657
45.23	Aanleg van spoorwegen, wegen, straten, vliegvelden en sportaccomodaties	294	1 700	151	10 227	18	20 250	1 447 204	5 104
45.24	Waterbouw	37	843	80	2 120	-	10 813	411 144	-
45.25	Overige werkzaamheden in de bouw	145	546	2 903	986	10	403 248	156 602	1 487
45.3	Bouwinstallatie	748	5 773	145	38	18 172	21 020	5 143	3 417 214
45.31	Elektrische installatie	354	3 275	112	2	8 831	15 195	352	1 734 573
45.32	Isolatieterkzaamheden	48	371	-	-	2 126	-	-	330 888
45.33	Loodgieterswerk	319	1 733	33	5	6 175	5 825	264	1 141 203
45.34	Overige bouwinstallatie	27	394	-	31	1 040	-	4 527	210 550
45.4	Afwerking van gebouwen	806	2 634	185	-	15 490	26 747	-	2 426 742
45.41	Stukadoorswerk	65	151	16	-	1 507	2 008	-	196 978
45.42	Schrijnwerk	334	1 273	116	-	5 524	17 496	-	991 346
45.43	Vloerafwerking en wandbekleding	135	429	5	-	2 260	301	-	360 185
45.44	Schilderen en glaszetten	225	631	36	-	5 384	5 896	-	752 360
45.45	Overige werkzaamheden in verband met de afwerking van gebouwen	47	150	12	-	815	1 046	-	125 873
45.5	Verhuur van machines voor bouwnijverheid met bedieningspersoneel	20	103	385	15	124	66 702	2 463	25 057
45.50	Verhuur van machines voor de bouwnijverheid met bedienings- personeel	20	103	385	15	124	66 702	2 463	25 057
	Totaal	3 631	21 175	43 560	25 121	34 749	6 184 864	3 760 970	6 028 507

(1) Ondernemingen welke 10 personen of meer tewerkstellen

BOUWNIJVERHEID (1)

Periode : 04/2001

NACEBEL	OMSCHRIJVING	Aantal onder- nemingen	Personeel				Uren (2)		
			Bedienden	Werklieden			Gebouwen	Grond-, water- en wegen- bouw	Voltooiing
				Gebouwen	Grond-, water- en wegen- bouw	Voltooiing			
45	Bouwnijverheid	3 633	21 219	43 361	25 070	34 698	5 397 273	3 260 029	5 193 508
45.1	Het bouwrijp maken van terreinen	136	336	1 075	1 790	2	133 637	235 467	295
45.11	Slopen van gebouwen; grondverzet	125	296	1 075	1 565	2	133 637	204 413	295
45.12	Proefboren en boren	11	40	-	225	-	-	31 054	-
45.2	Burgerlijke en utiliteitsbouw; weg- en waterbouw	1 921	12 384	41 565	23 224	945	5 160 306	3 018 346	129 705
45.21	Algemene bouwkundige en civieltechnische werken	1 250	8 787	34 732	9 890	844	4 363 532	1 274 745	116 440
45.22	Dakbedekking en bouw van dakconstructies	195	479	3 716	-	73	395 736	352	9 005
45.23	Aanleg van spoorwegen, wegen, straten, vliegvelden en sportaccomodaties	294	1 723	155	10 219	18	17 565	1 264 386	3 264
45.24	Waterbouw	37	858	90	2 119	-	10 265	341 265	-
45.25	Overige werkzaamheden in de bouw	145	537	2 872	996	10	373 208	137 598	996
45.3	Bouwinstallatie	749	5 779	155	40	18 170	20 281	4 128	2 968 249
45.31	Elektrische installatie	355	3 309	127	2	8 884	16 573	288	1 567 217
45.32	Isolatiwerkzaamheden	48	371	-	-	2 126	-	-	285 603
45.33	Loodgieterswerk	320	1 712	28	5	6 138	3 708	584	944 329
45.34	Overige bouwinstallatie	26	387	-	33	1 022	-	3 256	171 100
45.4	Afwerking van gebouwen	807	2 613	186	-	15 455	24 383	-	2 067 836
45.41	Stukadoorswerk	65	146	17	-	1 502	2 200	-	176 689
45.42	Schrijnwerk	334	1 265	118	-	5 524	15 808	-	834 257
45.43	Vloerafwerking en wandbekleding	135	427	5	-	2 241	337	-	311 604
45.44	Schilderen en glaszetten	226	623	35	-	5 371	4 880	-	642 303
45.45	Overige werkzaamheden in verband met de afwerking van gebouwen	47	152	11	-	817	1 158	-	102 983
45.5	Verhuur van machines voor bouwnijverheid met bedieningspersoneel	20	107	380	16	126	58 666	2 088	27 423
45.50	Verhuur van machines voor de bouwnijverheid met bedienings- personeel	20	107	380	16	126	58 666	2 088	27 423
	Totaal	3 633	21 219	43 361	25 070	34 698	5 397 273	3 260 029	5 193 508

(1) Ondernemingen welke 10 personen of meer tewerkstellen

BOUWNIJVERHEID (1)

Periode : 05/2001

NACEBEL	OMSCHRIJVING	Aantal onder- nemingen	Personeel				Uren (2)		
			Bedienden	Werklieden			Gebouwen	Grond-, water- en wegen- bouw	Voltooiing
				Gebouwen	Grond-, water- en wegen- bouw	Voltooiing			
45	Bouwnijverheid	3 627	21 242	43 473	25 075	34 815	6 507 150	3 911 198	5 789 575
45.1	Het bouwrijp maken van terreinen	135	340	1 073	1 777	2	159 063	276 393	329
45.11	Slopen van gebouwen; grondverzet	124	302	1 073	1 556	2	159 063	242 698	329
45.12	Proefboren en boren	11	38	-	221	-	-	33 695	-
45.2	Burgerlijke en utiliteitsbouw; weg- en waterbouw	1 917	12 406	41 671	23 240	986	6 236 302	3 626 803	159 665
45.21	Algemene bouwkundige en civieltechnische werken	1 249	8 793	34 731	9 862	883	5 275 609	1 496 766	142 533
45.22	Dakbedekking en bouw dakconstructies van	194	481	3 747	-	74	529 648	320	10 852
45.23	Aanleg van spoorwegen, wegen, straten, vliegvelden en sportaccomodaties	292	1 729	157	10 208	18	21 844	1 567 397	4 640
45.24	Waterbouw	37	859	97	2 142	-	14 419	404 082	-
45.25	Overige werkzaamheden in de bouw	145	544	2 939	1 028	11	394 782	158 238	1 640
45.3	Bouwinstallatie	747	5 774	159	40	18 200	20 918	5 624	3 204 178
45.31	Elektrische installatie	354	3 304	131	2	8 868	16 329	320	1 632 687
45.32	Isolatiewerkzaamheden	48	370	-	-	2 179	-	-	316 977
45.33	Loodgieterswerk	319	1 719	28	5	6 145	4 589	752	1 057 618
45.34	Overige bouwinstallatie	26	381	-	33	1 008	-	4 552	196 896
45.4	Afwerking van gebouwen	808	2 612	190	-	15 501	24 989	-	2 397 369
45.41	Stukadoorswerk	65	150	17	-	1 497	2 592	-	195 803
45.42	Schrijnwerk	334	1 259	119	-	5 517	16 225	-	934 779
45.43	Vloerafwerking en wandbekleding	135	426	5	-	2 250	506	-	349 943
45.44	Schilderen en glaszetten	227	627	39	-	5 413	4 178	-	790 137
45.45	Overige werkzaamheden in verband met de afwerking van gebouwen	47	150	10	-	824	1 488	-	126 707
45.5	Verhuur van machines voor bouwnijverheid met bedieningspersoneel	20	110	380	18	126	65 878	2 378	28 034
45.50	Verhuur van machines voor de bouwnijverheid met bedienings- personeel	20	110	380	18	126	65 878	2 378	28 034
	Totaal	3 627	21 242	43 473	25 075	34 815	6 507 150	3 911 198	5 789 575

(1) Ondernemingen welke 10 personen of meer tewerkstellen

BOUWNIJVERHEID (1)

Periode : 06/2001

NACEBEL	OMSCHRIJVING	Aantal onder-nemingen	Personeel				Uren (2)		
			Bedienden	Werklieden			Gebouwen	Grond-, water- en wegebouw	Voltooiing
				Gebouwen	Grond-, water- en wegebouw	Voltooiing			
45	Bouwnijverheid	3 669	21 330	43 766	25 172	35 053	6 573 073	4 053 266	5 869 125
45.1	Het bouwrijp maken van terreinen	139	349	1 076	1 815	2	160 149	271 982	317
45.11	Slopen van gebouwen; grondverzet	128	312	1 076	1 598	2	160 149	238 010	317
45.12	Proefboren en boren	11	37	-	217	-	-	33 972	-
45.2	Burgerlijke en utiliteitsbouw; weg- en waterbouw	1 930	12 415	41 946	23 297	997	6 303 566	3 772 323	163 648
45.21	Algemene bouwkundige en civieltechnische werken	1 256	8 804	34 982	9 847	882	5 328 088	1 551 398	145 013
45.22	Dakbedekking en bouw van dakconstructies	195	479	3 746	-	83	523 752	300	12 648
45.23	Aanleg van spoorwegen, wegen, straten, vliegvelden en sportaccomodaties	296	1 727	152	10 256	18	22 353	1 651 844	4 525
45.24	Waterbouw	37	862	89	2 163	-	13 461	408 119	-
45.25	Overige werkzaamheden in de bouw	146	543	2 977	1 031	14	415 912	160 662	1 462
45.3	Bouwinstallatie	756	5 829	168	42	18 227	24 005	6 260	3 242 521
45.31	Elektrische installatie	359	3 354	140	2	8 908	19 210	320	1 655 299
45.32	Isolatiwerkzaamheden	48	368	-	-	2 178	-	-	321 417
45.33	Loodgieterswerk	322	1 719	28	5	6 142	4 795	680	1 073 806
45.34	Overige bouwinstallatie	27	388	-	35	999	-	5 260	191 999
45.4	Afwerking van gebouwen	824	2 629	188	-	15 699	27 685	-	2 432 071
45.41	Stukadoorswerk	68	156	17	-	1 527	2 696	-	201 481
45.42	Schrijnwerk	341	1 258	118	-	5 613	18 736	-	955 124
45.43	Vloerafwerking en wandbekleding	138	430	5	-	2 271	433	-	350 907
45.44	Schilderen en glaszetten	230	635	38	-	5 455	4 526	-	795 573
45.45	Overige werkzaamheden in verband met de afwerking van gebouwen	47	150	10	-	833	1 294	-	128 986
45.5	Verhuur van machines voor bouwnijverheid met bedieningspersoneel	20	108	388	18	128	57 668	2 701	30 568
45.50	Verhuur van machines voor de bouwnijverheid met bedieningspersoneel	20	108	388	18	128	57 668	2 701	30 568
	Totaal	3 669	21 330	43 766	25 172	35 053	6 573 073	4 053 266	5 869 125

(1) Ondernemingen welke 10 personen of meer tewerkstellen

122
BOUWNIJVERHEID (1)

Periode : 07/2001

NACEBEL	OMSCHRIJVING	Aantal onder- nemingen	Personeel				Uren (2)		
			Bedienden	Werklieden			Gebouwen	Grond-, water- en wegen- bouw	Voltooing
				Gebouwen	Grond-, water- en wegen- bouw	Voltooing			
45	Bouwnijverheid	3 674	21 301	43 328	25 184	35 118	2 757 016	1 687 425	3 370 965
45.1	Het bouwrijp maken van terreinen	139	342	1 058	1 806	2	68 240	113 682	157
45.11	Slopen van gebouwen; grondverzet	128	304	1 058	1 588	2	68 240	98 734	157
45.12	Proefboren en boren	11	38	-	218	-	-	14 948	-
45.2	Burgerlijke en utiliteitsbouw; weg- en waterbouw	1 935	12 409	41 537	23 319	998	2 618 766	1 569 077	67 806
45.21	Algemene bouwkundige en civieltechnische werken	1 258	8 779	34 663	9 876	877	2 081 812	658 560	61 127
45.22	Dakbedekking en bouw van dakconstructies	196	475	3 760	-	89	274 626	244	4 048
45.23	Aanleg van spoorwegen, wegen, straten, vliegvelden en sportaccomodaties	296	1 731	156	10 231	18	6 120	611 944	2 263
45.24	Waterbouw	37	880	87	2 191	-	6 604	192 452	-
45.25	Overige werkzaamheden in de bouw	148	544	2 871	1 021	14	249 604	105 877	368
45.3	Bouwinstallatie	756	5 851	169	41	18 292	8 035	2 932	2 064 554
45.31	Elektrische installatie	359	3 371	141	2	8 927	5 623	112	1 190 755
45.32	Isolatiwerkzaamheden	48	374	-	-	2 215	-	-	239 547
45.33	Loodgieterswerk	322	1 720	28	5	6 156	2 412	136	539 455
45.34	Overige bouwinstallatie	27	386	-	34	994	-	2 684	94 797
45.4	Afwerking van gebouwen	824	2 588	185	-	15 700	14 173	-	1 214 592
45.41	Stukadoorswerk	68	146	17	-	1 539	2 460	-	82 405
45.42	Schrijnwerk	341	1 241	118	-	5 653	7 100	-	487 639
45.43	Vloerafwerking en wandbekleding	139	436	5	-	2 261	153	-	152 402
45.44	Schilderen en glaszetten	230	624	37	-	5 439	3 772	-	436 685
45.45	Overige werkzaamheden in verband met de afwerking van gebouwen	46	141	8	-	808	688	-	55 461
45.5	Verhuur van machines voor bouwnijverheid met bedieningspersoneel	20	111	379	18	126	47 802	1 734	23 856
45.50	Verhuur van machines voor de bouwnijverheid met bedieningspersoneel	20	111	379	18	126	47 802	1 734	23 856
	Totaal	3 674	21 301	43 328	25 184	35 118	2 757 016	1 687 425	3 370 965

(1) Ondernemingen welke 10 personen of meer tewerkstellen

123
BOUWNIJVERHEID (1)

Periode : 08/2001

NACEBEL	OMSCHRIJVING	Aantal onder- nemingen	Personeel				Uren (2)		
			Bedienden	Werklieden			Gebouwen	Grond-, water- en wegen- bouw	Voltooiing
				Gebouwen	Grond-, water- en wegen- bouw	Voltooiing			
45	Bouwnijverheid	3 678	21 434	43 959	25 343	35 436	6 374 504	3 847 895	5 386 868
45.1	Het bouwrijp maken van terreinen	139	346	1 101	1 805	2	166 126	252 491	309
45.11	Slopen van gebouwen; grondverzet	128	308	1 101	1 582	2	166 126	220 924	309
45.12	Proefboren en boren	11	38	-	223	-	-	31 567	-
45.2	Burgerlijke en utiliteitsbouw; weg- en waterbouw	1 941	12 491	42 103	23 476	961	6 104 721	3 586 653	143 664
45.21	Algemene bouwkundige en civieltechnische werken	1 263	8 821	35 187	9 862	853	5 219 021	1 460 604	126 839
45.22	Dakbedekking en bouw van dakconstructies	196	486	3 783	-	79	482 244	204	11 034
45.23	Aanleg van spoorwegen, wegen, straten, vliegvelden en sportaccomodaties	296	1 749	169	10 321	18	27 142	1 574 202	4 336
45.24	Waterbouw	37	886	55	2 256	-	6 981	407 272	-
45.25	Overige werkzaamheden in de bouw	149	549	2 909	1 037	11	369 333	144 371	1 455
45.3	Bouwinstallatie	756	5 865	173	44	18 491	20 375	6 232	2 936 506
45.31	Elektrische installatie	359	3 378	143	2	9 043	14 550	320	1 469 726
45.32	Isolatieterkzaamheden	47	372	-	-	2 240	-	-	277 986
45.33	Loodgieterswerk	323	1 731	30	6	6 194	5 825	760	1 001 930
45.34	Overige bouwinstallatie	27	384	-	36	1 014	-	5 152	186 864
45.4	Afwerking van gebouwen	822	2 622	186	-	15 856	24 709	-	2 278 646
45.41	Stukadoorswerk	68	150	17	-	1 565	1 380	-	200 226
45.42	Schrijnwerk	340	1 252	118	-	5 659	18 011	-	900 462
45.43	Vloerafwerking en wandbekleding	138	439	5	-	2 278	505	-	331 903
45.44	Schilderen en glaszetten	230	635	38	-	5 544	3 860	-	736 896
45.45	Overige werkzaamheden in verband met de afwerking van gebouwen	46	146	8	-	810	953	-	109 159
45.5	Verhuur van machines voor bouwnijverheid met bedieningspersoneel de	20	110	396	18	126	58 573	2 519	27 743
45.50	Verhuur van machines voor de bouwnijverheid met bedienings- personeel	20	110	396	18	126	58 573	2 519	27 743
	Totaal	3 678	21 434	43 960	25 316	35 462	6 373 946	3 844 150	5 391 171

(1) Ondernemingen welke 10 personen of meer tewerkstellen

124
BOUWNIJVERHEID (1)

Periode : 03/2001

NACEBEL	OMSCHRIJVING	Nieuwe bestellingen (x 1000 BEF)			
		Gebouwen	Grond-, water- en wegenbouw	Voltooiing	Totaal
45	Bouwnijverheid	23 443 945	10 121 861	14 880 863	48 446 669
45.1	Het bouwrijp maken van terreinen	407 180	940 162	-	1 347 342
45.11	Slopen van gebouwen; grondverzet	407 180	855 781	-	1 262 961
45.12	Proefboren en boren	-	84 381	-	84 381
45.2	Burgerlijke en utiliteitsbouw; weg- en waterbouw	22 718 112	9 162 066	361 503	32 241 681
45.21	Algemene bouwkundige en civieltechnische werken	19 853 292	3 834 747	332 322	24 020 361
45.22	Dakbedekking en bouw van dakconstructies	1 383 748	-	26 969	1 410 717
45.23	Aanleg van spoorwegen, wegen, straten, vliegvelden en sportaccommodaties	274 057	4 248 386	1 385	4 523 828
45.24	Waterbouw	9 269	573 952	-	583 221
45.25	Overige werkzaamheden in de bouw	1 197 746	504 981	827	1 703 554
45.3	Bouwinstallatie	38 530	3 441	8 124 484	8 166 455
45.31	Elektrische installatie	32 126	-	3 999 346	4 031 472
45.32	Isolatiwerkzaamheden	-	-	617 678	617 678
45.33	Loodgieterswerk	6 404	675	2 855 123	2 862 202
45.34	Overige bouwinstallatie	-	2 766	652 337	655 103
45.4	Afwerking van gebouwen	53 857	-	6 264 442	6 318 299
45.41	Stukadoorswerk	4 940	-	473 162	478 102
45.42	Schrijnwerk	43 824	-	2 905 966	2 949 790
45.43	Vloerafwerking en wandbekleding	1 502	-	1 223 235	1 224 737
45.44	Schilderen en glaszetten	2 498	-	1 397 967	1 400 465
45.45	Overige werkzaamheden in verband met de afwerking van gebouwen	1 093	-	264 112	265 205
45.5	Verhuur van machines voor bouwnijverheid met bedieningspersoneel	226 266	16 192	130 434	372 892
45.50	Verhuur van machines voor de bouwnijverheid met bedienings- personeel	226 266	16 192	130 434	372 892
	Totaal	23 443 945	10 121 861	14 880 863	48 446 669

(1) Ondernemingen welke 10 personen of meer tewerkstellen

125
BOUWNIJVERHEID (1)

Periode : 04/2001

NACEBEL	OMSCHRIJVING	Nieuwe bestellingen (x 1000 BEF)			
		Gebouwen	Grond-, water- en wegebouw	Voltooiing	Totaal
45	Bouwnijverheid	21 538 813	14 004 948	14 391 538	49 935 299
45.1	Het bouwrijp maken van terreinen	390 804	711 100	-	1 101 904
45.11	Slopen van gebouwen; grondverzet	390 804	635 386	-	1 026 190
45.12	Proefboren en boren	-	75 714	-	75 714
45.2	Burgerlijke en utiliteitsbouw; weg- en waterbouw	20 836 807	13 282 901	555 966	34 675 674
45.21	Algemene bouwkundige en civieltechnische werken	18 438 643	4 596 261	472 354	23 507 258
45.22	Dakbedekking en bouw van dakconstructies	1 380 431	-	32 180	1 412 611
45.23	Aanleg van spoorwegen, wegen, straten, vliegvelden en sportaccomodaties	25 314	4 191 270	21 473	4 238 057
45.24	Waterbouw	16 144	4 115 116	-	4 131 260
45.25	Overige werkzaamheden in de bouw	976 275	380 254	29 959	1 386 488
45.3	Bouwinstallatie	54 224	3 500	7 855 529	7 913 253
45.31	Elektrische installatie	41 585	-	3 761 931	3 803 516
45.32	Isolatiwerkzaamheden	-	-	584 583	584 583
45.33	Loodgieterswerk	12 639	1 509	2 939 641	2 953 789
45.34	Overige bouwinstallatie	-	1 991	569 374	571 365
45.4	Afwerking van gebouwen	49 790	-	5 865 133	5 914 923
45.41	Stukadoorswerk	5 681	-	472 651	478 332
45.42	Schrijnwerk	39 129	-	2 666 439	2 705 568
45.43	Vloerafwerking en wandbekleding	1 502	-	1 055 703	1 057 205
45.44	Schilderen en glaszetten	2 498	-	1 353 777	1 356 275
45.45	Overige werkzaamheden in verband met de afwerking van gebouwen	980	-	316 563	317 543
45.5	Verhuur van machines voor bouwnijverheid met bedieningspersoneel	207 188	7 447	114 910	329 545
45.50	Verhuur van machines voor de bouwnijverheid met bedienings- personeel	207 188	7 447	114 910	329 545
	Totaal	21 538 813	14 004 948	14 391 538	49 935 299

(1) Ondernemingen welke 10 personen of meer tewerkstellen

126
BOUWNIJVERHEID (1)

Periode : 05/2001

NACEBEL	OMSCHRIJVING	Nieuwe bestellingen (x 1000 BEF)			
		Gebouwen	Grond-, water- en wegenbouw	Voltooiing	Totaal
45	Bouwnijverheid	20 003 255	12 143 977	16 819 147	48 966 379
45.1	Het bouwrijp maken van terreinen	418 082	1 215 140	-	1 633 222
45.11	Slopen van gebouwen; grondverzet	418 082	1 105 427	-	1 523 509
45.12	Proefboren en boren	-	109 713	-	109 713
45.2	Burgerlijke en utiliteitsbouw; weg- en waterbouw	19 197 701	10 901 009	371 503	30 470 213
45.21	Algemene bouwkundige en civilitechnische werken	16 517 405	4 792 790	338 339	21 648 534
45.22	Dakbedekking en bouw van dakconstructies	1 425 507	-	27 490	1 452 997
45.23	Aanleg van spoorwegen, wegen, straten, vliegvelden en sportaccomodaties	71 878	4 852 143	2 113	4 926 134
45.24	Waterbouw	21 542	814 284	-	835 826
45.25	Overige werkzaamheden in de bouw	1 161 369	441 792	3 561	1 606 722
45.3	Bouwinstallatie	40 997	13 213	9 956 526	10 010 736
45.31	Elektrische installatie	28 586	-	4 771 738	4 800 324
45.32	Isolatiwerkzaamheden	-	-	681 461	681 461
45.33	Loodgieterswerk	12 411	1 100	3 774 800	3 788 311
45.34	Overige bouwinstallatie	-	12 113	728 527	740 640
45.4	Afwerking van gebouwen	117 299	-	6 274 934	6 392 233
45.41	Stukadoorswerk	6 573	-	505 424	511 997
45.42	Schrijnwerk	105 328	-	2 799 787	2 905 115
45.43	Vloerafwerking en wandbekleding	1 448	-	1 266 914	1 268 362
45.44	Schilderen en glaszetten	3 950	-	1 402 149	1 406 099
45.45	Overige werkzaamheden in verband met de afwerking van gebouwen	-	-	300 660	300 660
45.5	Verhuur van machines voor bouwnijverheid met bedieningspersoneel	229 176	14 615	216 184	459 975
45.50	Verhuur van machines voor de bouwnijverheid met bedienings- personeel	229 176	14 615	216 184	459 975
	Totaal	20 003 255	12 143 977	16 819 147	48 966 379

(1) Ondernemingen welke 10 personen of meer tewerkstellen

BOUWNIJVERHEID (1)

Periode : 06/2001

NACEBEL	OMSCHRIJVING	Nieuwe bestellingen (x 1000 BEF)			
		Gebouwen	Grond-, water- en wegebouw	Voltooiing	Totaal
45	Bouwnijverheid	22 373 732	13 337 475	15 564 883	51 276 090
45.1	Het bouwrijp maken van terreinen	418 286	1 009 563	-	1 427 849
45.11	Slopen van gebouwen; grondverzet	418 286	921 078	-	1 339 364
45.12	Proefboren en boren	-	88 485	-	88 485
45.2	Burgerlijke en utiliteitsbouw; weg- en waterbouw	21 612 908	12 320 671	394 638	34 328 217
45.21	Algemene bouwkundige en civieltechnische werken	18 841 566	3 477 185	347 415	22 666 166
45.22	Dakbedekking en bouw van dakconstructies	1 534 791	-	39 075	1 573 866
45.23	Aanleg van spoorwegen, wegen, straten, vliegvelden en sportaccomodaties	118 748	7 549 287	6 480	7 674 515
45.24	Waterbouw	24 133	815 335	-	839 468
45.25	Overige werkzaamheden in de bouw	1 093 670	478 864	1 668	1 574 202
45.3	Bouwinstallatie	51 138	7 241	8 625 375	8 683 754
45.31	Elektrische installatie	43 719	-	4 182 845	4 226 564
45.32	Isolatiwerkzaamheden	-	-	598 000	598 000
45.33	Loodgieterswerk	7 419	3 623	3 102 696	3 113 738
45.34	Overige bouwinstallatie	-	3 618	741 834	745 452
45.4	Afwerking van gebouwen	94 289	-	6 359 682	6 453 971
45.41	Stukadoorswerk	3 694	-	448 436	452 130
45.42	Schrijnwerk	84 576	-	2 760 875	2 845 451
45.43	Vloerafwerking en wandbekleding	1 494	-	1 294 165	1 295 659
45.44	Schilderen en glaszetten	3 646	-	1 523 555	1 527 201
45.45	Overige werkzaamheden in verband met de afwerking van gebouwen	879	-	332 651	333 530
45.5	Verhuur van machines voor bouwnijverheid met bedieningspersoneel	197 111	-	185 188	382 299
45.50	Verhuur van machines voor de bouwnijverheid met bedienings- personeel	197 111	-	185 188	382 299
	Totaal	22 373 732	13 337 475	15 564 883	51 276 090

(1) Ondernemingen welke 10 personen of meer tewerkstellen

128
BOUWNIJVERHEID (1)

Periode : 07/2001

NACEBEL	OMSCHRIJVING	Nieuwe bestellingen (x 1000 BEF)			
		Gebouwen	Grond-, water- en wegebouw	Voltooiing	Totaal
45	Bouwnijverheid	12 792 380	10 354 172	10 314 786	33 461 338
45.1	Het bouwrijp maken van terreinen	215 491	563 558	-	779 049
45.11	Slopen van gebouwen; grondverzet	215 491	526 411	-	741 902
45.12	Proefboren en boren	-	37 147	-	37 147
45.2	Burgerlijke en utiliteitsbouw; weg- en waterbouw	12 300 126	9 764 509	353 703	22 418 338
45.21	Algemene bouwkundige en civieltechnische werken	10 771 687	5 926 799	337 307	17 035 793
45.22	Dakbedekking en bouw van dakconstructies	821 192	-	15 365	836 557
45.23	Aanleg van spoorwegen, wegen, straten, vliegvelden en sportaccomodaties	21 298	2 984 329	531	3 006 158
45.24	Waterbouw	40 552	535 868	-	576 420
45.25	Overige werkzaamheden in de bouw	645 397	317 513	500	963 410
45.3	Bouwinstallatie	30 856	26 105	6 015 593	6 072 554
45.31	Elektrische installatie	27 911	-	3 204 669	3 232 580
45.32	Isolatiwerkzaamheden	-	-	481 973	481 973
45.33	Loodgieterswerk	2 945	691	1 839 237	1 842 873
45.34	Overige bouwinstallatie	-	25 414	489 714	515 128
45.4	Afwerking van gebouwen	86 953	-	3 835 133	3 922 086
45.41	Stukadoorswerk	10 528	-	218 791	229 319
45.42	Schrijnwerk	69 539	-	1 699 598	1 769 137
45.43	Vloerafwerking en wandbekleding	459	-	812 176	812 635
45.44	Schilderen en glaszetten	965	-	914 941	915 906
45.45	Overige werkzaamheden in verband met de afwerking van gebouwen	5 462	-	189 627	195 089
45.5	Verhuur van machines voor bouwnijverheid met bedieningspersoneel	158 954	-	110 357	269 311
45.50	Verhuur van machines voor de bouwnijverheid met bedienings- personeel	158 954	-	110 357	269 311
	Totaal	12 792 380	10 354 172	10 314 786	33 461 338

(1) Ondernemingen welke 10 personen of meer tewerkstellen

BOUWNIJVERHEID (1)

Periode : 08/2001

NACEBEL	OMSCHRIJVING	Nieuwe bestellingen (x 1000 BEF)			
		Gebouwen	Grond-, water- en wegebouw	Voltooiing	Totaal
45	Bouwnijverheid	19 205 686	9 628 317	13 913 204	42 747 207
45.1	Het bouwrijp maken van terreinen	327 084	997 355	-	1 324 439
45.11	Slopen van gebouwen; grondverzet	327 084	937 413	-	1 264 497
45.12	Proefboren en boren	-	59 942	-	59 942
45.2	Burgerlijke en utiliteitsbouw; weg- en waterbouw	18 563 018	8 624 361	490 866	27 678 245
45.21	Algemene bouwkundige en civieltechnische werken	16 073 354	4 073 031	411 471	20 557 856
45.22	Dakbedekking en bouw van dakconstructies	1 352 323	-	27 471	1 379 794
45.23	Aanleg van spoorwegen, wegen, straten, vliegvelden en sportaccomodaties	33 865	3 652 064	50 059	3 735 988
45.24	Waterbouw	14 454	544 837	-	559 291
45.25	Overige werkzaamheden in de bouw	1 089 022	354 429	1 865	1 445 316
45.3	Bouwinstallatie	42 146	6 601	7 768 419	7 817 166
45.31	Elektrische installatie	35 817	-	3 798 059	3 833 876
45.32	Isolatiwerkzaamheden	-	-	479 481	479 481
45.33	Loodgieterswerk	6 329	1 678	2 998 786	3 006 793
45.34	Overige bouwinstallatie	-	4 923	492 093	497 016
45.4	Afwerking van gebouwen	53 429	-	5 481 934	5 535 363
45.41	Stukadoorswerk	1 021	-	544 368	545 389
45.42	Schrijnwerk	44 289	-	2 462 107	2 506 396
45.43	Vloerafwerking en wandbekleding	1 505	-	1 016 634	1 018 139
45.44	Schilderen en glaszetten	2 725	-	1 216 117	1 218 842
45.45	Overige werkzaamheden in verband met de afwerking van gebouwen	3 889	-	242 708	246 597
45.5	Verhuur van machines voor de bouwnijverheid met bedieningspersoneel	220 009	-	171 985	391 994
45.50	Verhuur van machines voor de bouwnijverheid met bedienings- personeel	220 009	-	171 985	391 994
	Totaal	19 205 686	9 628 317	13 913 204	42 747 207

(1) Ondernemingen welke 10 personen of meer tewerkstellen

130
BOUWNIJVERHEID(1)

Periode : 03/2001

NACEBEL	OMSCHRIJVING	Nieuwe bestellingen (X 1000 BEF)					Totaal	Lonen en wedden van het trimester (in 1000 BEF)
		Brussels Hoofdstedelijk Gewest	Vlaams Gewest	Waals Gewest	E.U.	Andere landen		
45	Bouwnijverheid	7 498 206	27 208 929	12 031 248	1 529 173	179 113	48 446 669	23 535 207
45.1	Het bouwrijp maken van terreinen	142 246	850 545	340 275	14 276	-	1 347 342	592 048
45.11	Slopen van gebouwen; grondverzet	136 405	799 966	313 238	13 352	-	1 262 961	542 555
45.12	Proefboren en boren	5 841	50 579	27 037	924	-	84 381	49 493
45.2	Burgerlijke en utiliteitsbouw; weg- en waterbouw	4 028 360	18 442 241	8 614 713	1 067 120	89 247	32 241 681	14 313 231
45.21	Algemene bouwkundige en civieltechnische werken	3 211 652	13 169 601	6 726 443	829 507	83 158	24 020 361	9 967 064
45.22	Dakbedekking en bouw van dakconstructies	156 030	779 221	421 333	53 124	1 009	1 410 717	652 607
45.23	Aanleg van spoorwegen, wegen, straten, vliegvelden en sportaccomodaties	342 090	2 959 654	1 210 085	11 999	-	4 523 828	2 085 459
45.24	Waterbouw	17 705	521 487	25 817	18 212	-	583 221	803 739
45.25	Overige werkzaamheden in de bouw	300 883	1 012 278	231 035	154 278	5 080	1 703 554	804 362
45.3	Bouwinstallatie	1 908 418	4 165 306	1 950 699	100 728	41 304	8 166 455	5 225 556
45.31	Elektrische installatie	840 146	1 993 787	1 170 505	26 650	384	4 031 472	2 719 503
45.32	Isolatiwerkzaamheden	174 076	357 881	81 367	4 354	-	617 678	527 478
45.33	Loodgieterswerk	645 184	1 593 202	561 519	62 297	-	2 862 202	1 619 812
45.34	Overige bouwinstallatie	249 012	220 436	137 308	7 427	40 920	655 103	358 763
45.4	Afwerking van gebouwen	1 396 408	3 507 955	1 101 851	306 397	5 688	6 318 299	3 265 331
45.41	Stukadoorswerk	112 812	236 223	81 006	48 061	-	478 102	255 488
45.42	Schrijnwerk	601 938	1 682 798	563 901	99 951	1 202	2 949 790	1 350 837
45.43	Vloerafwerking en wandbekleding	259 701	684 639	166 913	111 593	1 891	1 224 737	480 734
45.44	Schilderen en glaszetten	339 795	759 004	262 374	36 697	2 595	1 400 465	1 006 736
45.45	Overige werkzaamheden in verband met de afwerking van gebouwen	82 162	145 291	27 657	10 095	-	265 205	171 536
45.5	Verhuur van machines voor bouwnijverheid met bedieningspersoneel	22 774	242 882	23 710	40 652	42 874	372 892	139 041
45.50	Verhuur van machines voor de bouwnijverheid met bedieningspersoneel	22 774	242 882	23 710	40 652	42 874	372 892	139 041
	Totaal	7 498 206	27 208 929	12 031 248	1 529 173	179 113	48 446 669	23 535 207

(1) Ondernemingen welke 10 personen of meer tewerkstellen

131
BOUWNIJVERHEID(1)

Periode : 04/2001

NACEBEL	OMSCHRIJVING	Nieuwe bestellingen (X 1000 BEF)					Totaal
		Brussels Hoofdstedelijk Gewest	Vlaams Gewest	Waals Gewest	E.U.	Andere landen	
45	Bouwnijverheid	6 356 321	29 948 047	11 488 251	1 912 346	230 334	49 935 299
45.1	Het bouwrijp maken van terreinen	145 133	645 763	307 015	3 993	-	1 101 904
45.11	Slopen van gebouwen; grondverzet	140 395	601 104	282 394	2 297	-	1 026 190
45.12	Proefboren en boren	4 738	44 659	24 621	1 696	-	75 714
45.2	Burgerlijke en utiliteitsbouw; weg- en waterbouw	3 488 361	21 541 545	8 291 028	1 241 939	112 801	34 675 674
45.21	Algemene bouwkundige en civieltechnische werken	2 718 300	13 029 893	6 582 398	1 087 105	89 562	23 507 258
45.22	Dakbedekking en bouw van dakconstructies	273 475	755 923	329 166	54 047	-	1 412 611
45.23	Aanleg van spoorwegen, wegen, straten, vliegvelden en sportaccomodaties	270 171	2 847 970	1 107 143	10 501	2 272	4 238 057
45.24	Waterbouw	24 600	4 026 504	73 756	6 400	-	4 131 260
45.25	Overige werkzaamheden in de bouw	201 815	881 255	198 565	83 886	20 967	1 386 488
45.3	Bouwinstallatie	1 471 328	4 182 510	1 811 541	364 991	82 883	7 913 253
45.31	Elektrische installatie	758 532	2 009 282	999 286	33 664	2 752	3 803 516
45.32	Isolatiwerkzaamheden	159 668	309 563	74 394	646	40 312	584 583
45.33	Loodgieterswerk	395 379	1 641 278	586 583	330 549	-	2 953 789
45.34	Overige bouwinstallatie	157 749	222 387	151 278	132	39 819	571 365
45.4	Afwerking van gebouwen	1 233 231	3 354 289	1 059 282	247 715	20 406	5 914 923
45.41	Stukadoorswerk	157 971	229 800	86 266	3 483	812	478 332
45.42	Schrijnwerk	582 535	1 568 393	441 607	111 075	1 958	2 705 568
45.43	Vloerafwerking en wandbekleding	174 866	580 056	196 244	96 002	10 037	1 057 205
45.44	Schilderen en glaszetten	252 506	764 328	304 663	27 904	6 874	1 356 275
45.45	Overige werkzaamheden in verband met de afwerking van gebouwen	65 353	211 712	30 502	9 251	725	317 543
45.5	Verhuur van machines voor bouwnijverheid met bedieningspersoneel	18 268	223 940	19 385	53 708	14 244	329 545
45.50	Verhuur van machines voor de bouwnijverheid met bedieningspersoneel	18 268	223 940	19 385	53 708	14 244	329 545
	Totaal	6 356 321	29 948 047	11 488 251	1 912 346	230 334	49 935 299

(1) Ondernemingen welke 10 personen of meer tewerkstellen

132
BOUWNIJVERHEID(1)

Periode : 05/2001

NACEBEL	OMSCHRIJVING	Nieuwe bestellingen (X 1000 BEF)					Totaal
		Brussels Hoofdstedelijk Gewest	Vlaams Gewest	Waals Gewest	E.U.	Andere landen	
45	Bouwnijverheid	7 646 645	26 477 049	13 010 896	1 639 316	192 473	48 966 379
45.1	Het bouwrijp maken van terreinen	148 721	967 747	507 185	9 569	-	1 633 222
45.11	Slopen van gebouwen; grondverzet	145 504	919 796	450 398	7 811	-	1 523 509
45.12	Proefboren en boren	3 217	47 951	56 787	1 758	-	109 713
45.2	Burgerlijke en utiliteitsbouw; weg- en waterbouw	3 430 449	17 165 747	8 765 283	1 082 940	25 794	30 470 213
45.21	Algemene bouwkundige en civieltechnische werken	2 438 858	11 443 239	6 887 515	859 231	19 691	21 648 534
45.22	Dakbedekking en bouw dakconstructies van	182 477	861 067	375 892	33 561	-	1 452 997
45.23	Aanleg van spoorwegen, wegen, straten, vliegvelden en sportaccomodaties	532 233	3 093 242	1 258 533	42 126	-	4 926 134
45.24	Waterbouw	112 384	685 490	30 186	7 766	-	835 826
45.25	Overige werkzaamheden in de bouw	164 497	1 082 709	213 157	140 256	6 103	1 606 722
45.3	Bouwinstallatie	2 645 626	4 426 357	2 601 862	198 257	138 634	10 010 736
45.31	Elektrische installatie	960 919	2 287 411	1 407 055	142 542	2 397	4 800 324
45.32	Isolatiwerkzaamheden	209 494	342 626	117 769	6 164	5 408	681 461
45.33	Loodgieterswerk	1 201 118	1 540 152	920 944	49 088	77 009	3 788 311
45.34	Overige bouwinstallatie	274 095	256 168	156 094	463	53 820	740 640
45.4	Afwerking van gebouwen	1 401 757	3 624 358	1 116 574	229 818	19 726	6 392 233
45.41	Stukadoorswerk	185 893	230 151	79 129	14 879	1 945	511 997
45.42	Schrijnwerk	532 834	1 787 475	485 612	96 207	2 987	2 905 115
45.43	Vloerafwerking en wandbekleding	247 365	705 162	217 484	88 189	10 162	1 268 362
45.44	Schilderen en glaszetten	349 398	732 521	304 348	15 200	4 632	1 406 099
45.45	Overige werkzaamheden in verband met de afwerking van gebouwen	86 267	169 049	30 001	15 343	-	300 660
45.5	Verhuur van machines voor bouwnijverheid met bedieningspersoneel	20 092	292 840	19 992	118 732	8 319	459 975
45.50	Verhuur van machines voor de bouwnijverheid met bedieningspersoneel	20 092	292 840	19 992	118 732	8 319	459 975
	Totaal	7 646 645	26 477 049	13 010 896	1 639 316	192 473	48 966 379

(1) Ondernemingen welke 10 personen of meer tewerkstellen

133
BOUWNIJVERHEID(1)

Periode : 06/2001

NACEBEL	OMSCHRIJVING	Nieuwe bestellingen (X 1000 BEF)						Lonen en wedden van het trimester (in 1000 BEF)
		Brussels Hoofdstedelijk Gewest	Vlaams Gewest	Waals Gewest	E.U.	Andere landen	Totaal	
45	Bouwnijverheid	5 685 605	27 671 414	13 184 090	4 499 679	235 302	51 276 090	26 941 223
45.1	Het bouwrijp maken van terreinen	176 037	864 385	380 919	6 508	-	1 427 849	650 435
45.11	Slopen van gebouwen; grondverzet	173 369	814 220	346 232	5 543	-	1 339 364	590 163
45.12	Proefboren en boren	2 668	50 165	34 687	965	-	88 485	60 272
45.2	Burgerlijke en utiliteitsbouw; weg- en waterbouw	2 547 941	17 884 755	9 676 810	4 102 969	115 742	34 328 217	16 842 862
45.21	Algemene bouwkundige en civieltechnische werken	1 599 829	11 731 321	5 418 887	3 840 641	75 488	22 666 166	11 678 886
45.22	Dakbedekking en bouw van dakconstructies	216 719	861 345	468 375	27 427	-	1 573 866	768 897
45.23	Aanleg van spoorwegen, wegen, straten, vliegvelden en sportaccomodaties	509 896	3 587 651	3 530 667	46 301	-	7 674 515	2 596 873
45.24	Waterbouw	12 386	703 802	34 564	88 716	-	839 468	871 378
45.25	Overige werkzaamheden in de bouw	209 111	1 000 636	224 317	99 884	40 254	1 574 202	926 828
45.3	Bouwinstallatie	1 775 752	4 762 186	2 035 124	52 725	57 967	8 683 754	5 621 159
45.31	Elektrische installatie	833 321	2 110 327	1 256 307	24 127	2 482	4 226 564	2 957 668
45.32	Isolatiewerkzaamheden	166 133	333 290	88 735	3 728	6 114	598 000	590 188
45.33	Loodgieterswerk	575 925	2 004 894	508 049	24 870	-	3 113 738	1 710 641
45.34	Overige bouwinstallatie	200 373	313 675	182 033	-	49 371	745 452	362 662
45.4	Afwerking van gebouwen	1 172 094	3 941 805	1 069 403	265 803	4 866	6 453 971	3 668 014
45.41	Stukadoorswerk	72 587	267 648	81 364	29 456	1 075	452 130	300 545
45.42	Schrijnwerk	422 472	1 801 004	527 156	91 101	3 718	2 845 451	1 468 618
45.43	Vloerafwerking en wandbekleding	245 716	760 390	189 373	100 107	73	1 295 659	526 477
45.44	Schilderen en glaszetten	338 477	913 297	246 015	29 412	-	1 527 201	1 176 531
45.45	Overige werkzaamheden in verband met de afwerking van gebouwen	92 842	199 466	25 495	15 727	-	333 530	195 843
45.5	Verhuur van machines voor bouwnijverheid met bedieningspersoneel	13 781	218 283	21 834	71 674	56 727	382 299	158 753
45.50	Verhuur van machines voor de bouwnijverheid met bedieningspersoneel	13 781	218 283	21 834	71 674	56 727	382 299	158 753
	Totaal	5 685 605	27 671 414	13 184 090	4 499 679	235 302	51 276 090	26 941 223

(1) Ondernemingen welke 10 personen of meer tewerkstellen

BOUWNIJVERHEID(1)

Periode : 07/2001

NACEBEL	OMSCHRIJVING	Nieuwe bestellingen (X 1000 BEF)					Totaal
		Brussels Hoofdstedelijk Gewest	Vlaams Gewest	Waals Gewest	E.U.	Andere landen	
45	Bouwnijverheid	4 036 869	17 815 106	6 953 797	4 523 285	132 281	33 461 338
45.1	Het bouwrijp maken van terreinen	81 061	501 297	188 415	8 276	-	779 049
45.11	Slopen van gebouwen; grondverzet	79 491	481 099	178 706	2 606	-	741 902
45.12	Proefboren en boren	1 570	20 198	9 709	5 670	-	37 147
45.2	Burgerlijke en utiliteitsbouw; weg- en waterbouw	1 885 502	11 612 081	4 720 249	4 143 692	56 814	22 418 338
45.21	Algemene bouwkundige en civieltechnische werken	1 392 752	7 904 467	3 717 019	3 969 570	51 985	17 035 793
45.22	Dakbedekking en bouw van dakconstructies	80 583	501 419	227 534	27 021	-	836 557
45.23	Aanleg van spoorwegen, wegen, straten, vliegvelden en sportaccomodaties	306 323	2 078 232	612 161	9 442	-	3 006 158
45.24	Waterbouw	12 899	537 657	18 883	6 981	-	576 420
45.25	Overige werkzaamheden in de bouw	92 945	590 306	144 652	130 678	4 829	963 410
45.3	Bouwinstallatie	1 314 883	3 191 056	1 380 375	135 158	51 082	6 072 554
45.31	Elektrische installatie	733 562	1 602 998	840 299	50 096	5 625	3 232 580
45.32	Isolatiwerkzaamheden	124 278	284 368	59 273	3 206	10 848	481 973
45.33	Loodgieterswerk	359 370	1 073 108	328 587	81 764	44	1 842 873
45.34	Overige bouwinstallatie	97 673	230 582	152 216	92	34 565	515 128
45.4	Afwerking van gebouwen	747 528	2 324 623	650 052	184 757	15 126	3 922 086
45.41	Stukadoorswerk	24 314	151 008	48 286	2 603	3 108	229 319
45.42	Schrijnwerk	263 018	1 170 939	258 073	74 837	2 270	1 769 137
45.43	Vloerafwerking en wandbekleding	203 646	422 508	92 563	90 140	3 778	812 635
45.44	Schilderen en glaszetten	211 731	454 164	233 116	11 367	5 528	915 906
45.45	Overige werkzaamheden in verband met de afwerking van gebouwen	44 819	126 004	18 014	5 810	442	195 089
45.5	Verhuur van machines voor bouwnijverheid met bedieningspersoneel	7 895	186 049	14 706	51 402	9 259	269 311
45.50	Verhuur van machines voor de bouwnijverheid met bedienings- personeel	7 895	186 049	14 706	51 402	9 259	269 311
	Totaal	4 036 869	17 815 106	6 953 797	4 523 285	132 281	33 461 338

(1) Ondernemingen welke 10 personen of meer tewerkstellen

135
BOUWNIJVERHEID(1)

Periode : 08/2001

NACEBEL	OMSCHRIJVING	Nieuwe bestellingen (X 1000 BEF)					
		Brussels Hoofdstedelijk Gewest	Vlaams Gewest	Waals Gewest	E.U.	Andere landen	Totaal
45	Bouwnijverheid	8 478 056	23 352 544	9 194 225	1 521 141	201 241	42 747 207
45.1	Het bouwrijp maken van terreinen	98 174	892 185	327 387	6 693	-	1 324 439
45.11	Slopen van gebouwen; grondverzet	94 897	848 503	315 125	5 972	-	1 264 497
45.12	Proefboren en boren	3 277	43 682	12 262	721	-	59 942
45.2	Burgerlijke en utiliteitsbouw; weg- en waterbouw	5 391 742	15 110 459	5 884 234	1 175 453	116 357	27 678 245
45.21	Algemene bouwkundige en civieltechnische werken	4 728 831	10 699 385	4 358 584	663 522	107 534	20 557 856
45.22	Dakbedekking en bouw van dakconstructies	159 878	755 445	430 767	33 704	-	1 379 794
45.23	Aanleg van spoorwegen, wegen, straten, vliegvelden en sportaccomodaties	242 647	2 542 308	893 179	57 854	-	3 735 988
45.24	Waterbouw	43 524	305 070	64 518	146 179	-	559 291
45.25	Overige werkzaamheden in de bouw	216 862	808 251	137 186	274 194	8 823	1 445 316
45.3	Bouwinstallatie	1 815 704	3 950 576	1 937 972	75 922	36 992	7 817 166
45.31	Elektrische installatie	798 734	1 915 948	1 073 926	42 541	2 727	3 833 876
45.32	Isolatiwerkzaamheden	127 107	274 231	70 297	1 419	6 427	479 481
45.33	Loodgieterswerk	749 210	1 565 775	650 508	31 929	9 371	3 006 793
45.34	Overige bouwinstallatie	140 653	194 622	143 241	33	18 467	497 016
45.4	Afwerking van gebouwen	1 157 050	3 147 570	1 025 234	190 883	14 626	5 535 363
45.41	Stukadoorswerk	248 389	221 686	73 502	1 407	405	545 389
45.42	Schrijnwerk	348 785	1 614 948	457 111	80 289	5 263	2 506 396
45.43	Vloerafwerking en wandbekleding	201 127	553 868	177 202	85 942	-	1 018 139
45.44	Schilderen en glaszetten	274 520	636 634	280 658	18 197	8 833	1 218 842
45.45	Overige werkzaamheden in verband met de afwerking van gebouwen	84 229	120 434	36 761	5 048	125	246 597
45.5	Verhuur van machines voor bouwnijverheid met bedieningspersoneel	15 386	251 754	19 398	72 190	33 266	391 994
45.50	Verhuur van machines voor de bouwnijverheid met bedienings- personeel	15 386	251 754	19 398	72 190	33 266	391 994
	Totaal	8 478 056	23 352 544	9 194 225	1 521 141	201 241	42 747 207

(1) Ondernemingen welke 10 personen of meer tewerkstellen

Bouwvergunningen en begonnen gebouwen

Statistiek van de toegestane en begonnen gebouwen

Definities van de gebruikte termen

Woongebouw

Woongebouwen zijn gebouwen die uitsluitend of hoofdzakelijk bestemd zijn voor huisvesting. In deze gebouwen moet meer dan 50% van de totale oppervlakte bestemd zijn voor huisvesting.

Niet-woongebouw

Niet-woongebouwen zijn gebouwen die uitsluitend of hoofdzakelijk bestemd zijn voor een ander gebruik dan huisvesting. In deze gebouwen moet meer dan 50% van de totale oppervlakte bestemd zijn voor een ander gebruik dan huisvesting.

Woning

De woning is het gebouw of het gedeelte van het gebouw bestemd voor de huisvesting van een gezin en als dusdanig gebruikt. Onder gezin wordt verstaan zowel het particulier (familiaal) gezin als het collectief gezin. Dit laatste omvat

- groepen van personen die samenleven in weeshuizen, in tehuizen voor bejaarden, in homes voor arbeiders, in weldadigheidsinrichtingen en in andere gestichten
- kloostergemeenschappen
- militairen in kazernes
- gevangenen in tuchthuizen

Woonvertrek

omvat : keuken, eetkamer, woonkamer, slaapkamer, veranda, bureel gebruikt voor uitoefenen van beroepen zoals arts, notaris, advocaat, architect, ..., zolder en kelder indien ze de functie van één van voorgaande vertrekken vervullen

omvat niet : badkamer, toilet, trap, gang, bergplaats, washuis, kelder, zolder, garage, bijgebouw,...

Bewoonbare oppervlakte

Deze oppervlakte is de som van de oppervlaktes van alle woonvertrekken op de verschillende niveaus.

Totale oppervlakte

Deze oppervlakte is de som van de oppervlaktes van alle vertrekken.

Volume

Het volume is het produkt van de oppervlakte van het gelijkvloers met het hoogteverschil tussen de vloer van de benedenverdieping en de halve hoogte van het dak of, indien het om een plat dak gaat, tot de bovenzijde van het dak.

Nieuwbouw

Gebouw volledig nieuw, al dan niet gelegen op een plaats waar reeds vroeger werd gebouwd.

Verbouwing

Verbouwing omvat zowel renovatie als uitbreiding van een gebouw als het plaatsen van bijgebouwen op hetzelfde stuk bouwgrond.

Om opgenomen te worden in de statistieken moet een verbouwing aan minstens één van volgende voorwaarden voldoen.

- vermeerdering of vermindering van de oppervlakte of het volume van het gebouw
- vermeerdering of vermindering van het aantal in het gebouw beschikbare woningen
- wijziging van bestemming van het gebouw
- voor bijgebouwen zoals tuinhuisjes, serres, hokken voor dieren, ... : minimumoppervlakte 21 m² (uitzondering : garages worden altijd opgenomen)

I. Bouwvergunningen

**Volgens reële datum van uitreiking,
ontbrekende informatie is bijgeschat**

(als gevolg van afrondingen kunnen de totalen verschillen
van de som van de waarde van de delen)

Bouwvergunningen

Woongebouwen, indeling per provincie

	België	Brussels Hfdst. Gewest	Antwer- pen	Limburg	Oost- Vlaan- deren	Vlaams Brabant	West- Vlaan- deren	Waals Brabant	Hene- gouwen	Luik	Luxem- burg	Namen
1998	24.986	212	3.538	3.134	3.987	2.748	3.311	1.056	2.346	2.538	897	1.219
1999	29.383	347	4.153	3.234	4.529	3.365	3.855	1.320	2.926	2.960	1.169	1.525
2000	26.501	297	3.703	2.727	4.255	2.864	3.948	1.198	2.525	2.559	1.088	1.337
2000												
Juli	2.347	17	301	244	434	289	357	84	215	239	69	98
Augustus	2.118	31	300	198	333	206	270	92	278	193	87	130
September	1.883	27	291	206	272	205	317	64	177	164	65	95
Oktober	2.106	26	295	191	369	261	303	83	187	172	99	120
November	1.977	25	244	176	306	198	468	98	152	144	77	88
December	1.730	20	270	200	294	210	220	85	143	134	63	90
2001												
Januari	2.031	30	280	182	340	199	252	140	200	176	121	111
Februari	2.061	18	341	239	316	271	278	82	166	179	75	95
Maart	2.384	30	386	290	389	263	317	128	199	178	85	119
April	2.555	30	380	380	494	276	301	112	199	193	100	89
Mei	2.260	43	297	240	438	212	280	110	240	199	90	111
Juni	2.048	28	306	256	327	193	223	133	210	190	77	104
Juli	2.369	18	356	237	383	255	377	105	210	251	68	109
Augustus	1.778	28	239	152	292	171	246	82	198	184	102	83

Niet-woongebouwen, indeling per provincie

	België	Brussels Hfdst. Gewest	Antwer- pen	Limburg	Oost- Vlaan- deren	Vlaams Brabant	West- Vlaan- deren	Waals Brabant	Hene- gouwen	Luik	Luxem- burg	Namen
1998	6.920	69	868	633	1.126	446	1.367	197	742	773	343	356
1999	7.232	65	1.034	671	1.156	426	1.152	176	887	804	399	462
2000	6.382	59	898	627	974	394	981	158	817	622	362	488
2000												
Juli	580	4	84	60	89	29	93	15	70	63	27	46
Augustus	573	4	80	52	71	33	82	15	76	52	35	73
September	459	5	50	51	54	23	75	16	63	54	37	31
Oktober	574	4	65	59	84	48	111	7	65	55	33	43
November	458	2	65	53	90	27	73	7	48	38	21	33
December	454	8	88	48	64	28	75	12	43	34	21	32
2001												
Januari	442	2	82	39	79	25	61	9	56	39	23	26
Februari	493	6	101	53	105	25	69	3	45	37	21	27
Maart	510	5	75	50	100	30	94	8	56	40	23	28
April	476	8	74	46	77	38	71	7	72	39	27	17
Mei	487	3	63	64	80	24	67	9	61	50	18	49
Juni	542	3	91	54	80	39	76	15	65	47	29	43
Juli	478	6	66	47	79	30	78	12	70	42	11	39
Augustus	475	5	62	46	68	27	112	9	51	38	19	40

Bouwvergunningen

Woongebouwen

	Totaal aantal		Volume (in m ³)	Oppervlakte (in m ²)		Aantal gebouwen met één woning
	Gebouwen	Woningen		Bewoonbare	Totale	
1998	24.986	37.881	23.708.464	5.046.205	7.750.374	23.080
1999	29.383	45.719	28.579.056	5.628.687	9.457.148	27.176
2000	26.501	42.530	26.330.832	5.084.328	8.780.852	24.360
2000						
Juli	2.347	3.474	2.112.179	417.268	714.021	2.169
Augustus	2.118	3.943	2.234.734	435.064	745.619	1.930
September	1.883	3.325	2.099.193	405.821	701.470	1.707
Oktober	2.106	3.416	2.165.332	422.500	717.077	1.929
November	1.977	2.917	1.693.360	335.617	562.414	1.849
December	1.730	2.933	1.829.573	343.745	591.658	1.567
2001						
Januari	2.031	3.331	2.053.027	389.974	680.977	1.859
Februari	2.061	3.538	2.188.233	422.135	730.153	1.847
Maart	2.384	4.405	2.555.948	498.936	859.710	2.135
April	2.555	3.857	2.492.896	483.022	834.991	2.367
Mei	2.260	3.716	2.373.308	456.952	792.297	2.070
Juni	2.048	3.023	2.016.030	399.855	684.552	1.885
Juli	2.369	3.345	2.116.423	410.996	706.321	2.190
Augustus	1.778	3.353	1.985.623	381.300	659.608	1.613

Niet-woongebouwen

	Aantal gebouwen	Volume (in m ³)	Totale oppervlakte (in m ²)
1998	6.920	44.522.288	7.417.843
1999	7.232	51.684.704	8.184.236
2000	6.382	47.090.976	7.604.312
2000			
Juli	580	4.123.321	723.044
Augustus	573	4.671.437	741.802
September	459	2.835.237	491.933
Oktober	574	4.553.547	757.473
November	458	3.266.728	534.532
December	454	5.279.384	726.093
2001			
Januari	442	3.205.539	492.342
Februari	493	4.339.671	637.541
Maart	510	3.710.833	552.890
April	476	4.436.858	707.844
Mei	487	3.166.845	519.628
Juni	542	5.186.539	864.114
Juli	478	5.935.075	841.257
Augustus	475	3.363.338	709.253

Niet-woongebouwen, indeling naar volume

	Minder dan 3000 m ³			3000 tot 9999 m ³			10000 tot 19999 m ³		
	Aantal gebouwen	Volume (in m ³)	Tot. oppervl. (in m ²)	Aantal gebouwen	Volume (in m ³)	Tot. oppervl. (in m ²)	Aantal gebouwen	Volume (in m ³)	Tot. oppervl. (in m ²)
1998	4.349	4.084.570	1.018.865	1.787	9.650.394	1.912.059	392	5.559.158	1.009.104
1999	4.716	3.928.151	1.003.575	1.697	9.146.697	1.817.469	394	5.501.742	1.014.318
2000	4.105	3.414.407	894.686	1.469	7.909.408	1.561.315	400	5.427.617	952.300
2000									
Juli	369	274.981	73.235	153	792.988	150.356	25	359.844	60.254
Augustus	355	316.675	78.197	144	773.483	146.801	38	534.903	84.647
September	297	244.216	66.449	115	612.790	117.682	16	221.837	46.523
Oktober	373	320.085	83.906	130	686.488	147.049	36	480.925	90.994
November	306	230.829	60.018	91	485.482	94.663	28	389.065	71.239
December	271	209.431	57.903	113	623.994	121.223	35	445.658	85.218
2001									
Januari	301	253.701	63.322	99	558.258	108.201	18	257.836	56.075
Februari	305	256.406	65.449	120	662.865	137.245	39	562.092	105.271
Maart	309	259.152	63.014	133	744.176	138.410	38	557.034	106.992
April	288	261.804	64.320	114	616.217	119.474	37	511.746	95.316
Mei	314	262.303	66.194	110	586.683	112.617	38	532.167	94.919
Juni	337	308.504	78.085	131	716.252	134.868	37	498.646	86.325
Juli	295	254.863	67.251	121	679.536	128.383	30	405.599	68.476
Augustus	306	275.713	71.572	117	616.857	119.711	21	297.537	59.923

	20000 tot 49999 m ³			50000 m ³ en meer		
	Aantal gebouwen	Volume (in m ³)	Totale oppervlakte (in m ²)	Aantal gebouwen	Volume (in m ³)	Totale oppervlakte (in m ²)
1998	248	7.536.796	1.321.190	144	17.691.600	2.156.625
1999	255	7.765.954	1.318.181	170	25.342.336	3.030.693
2000	233	6.944.466	1.209.540	174	23.395.264	2.986.499
2000						
Juli	16	474.621	79.026	17	2.220.887	360.173
Augustus	21	655.061	90.496	15	2.391.315	341.661
September	17	531.796	69.006	14	1.224.598	192.273
Oktober	18	526.404	79.728	17	2.539.645	355.796
November	19	525.502	72.781	13	1.635.852	235.837
December	18	547.648	105.267	17	3.452.654	356.486
2001						
Januari	13	406.521	65.123	11	1.729.223	199.627
Februari	18	654.233	110.239	11	2.204.076	219.341
Maart	20	621.232	92.259	8	1.529.242	152.222
April	17	552.068	80.798	20	2.495.024	347.941
Mei	13	349.866	67.265	13	1.435.827	178.640
Juni	24	690.691	115.988	13	2.972.450	448.851
Juli	18	591.701	111.748	14	4.003.378	465.403
Augustus	20	531.383	112.387	11	1.641.852	345.665

Bouwvergunningen

Verbouwingen bij woongebouwen, indeling per provincie

	België	Brussels Hfdst. Gewest	Antwer- pen	Limburg	Oost- Vlaan- deren	Vlaams Brabant	West- Vlaan- deren	Waals Brabant	Hene- gouwen	Luik	Luxem- burg	Namen
1998	23.460	1.028	3.090	1.927	4.128	2.401	3.106	980	2.419	2.685	641	1.055
1999	25.920	999	3.718	2.220	4.043	2.591	3.572	1.234	2.608	2.909	736	1.290
2000	25.597	1.027	3.799	2.040	4.682	2.399	3.670	1.061	2.361	2.734	758	1.070
2000												
Juli	2.085	68	310	180	320	223	268	89	203	284	72	68
Augustus	2.261	98	333	157	423	155	301	93	229	273	78	121
September	1.917	65	259	159	327	176	281	90	196	237	52	75
Oktober	2.056	85	294	165	376	241	318	67	152	198	64	96
November	1.791	99	236	137	347	162	234	64	157	236	42	76
December	1.794	74	269	136	371	186	257	74	128	172	55	71
2001												
Januari	1.799	81	267	138	337	162	257	84	151	175	69	76
Februari	1.897	72	332	162	369	202	285	78	101	155	61	80
Maart	2.252	79	343	186	437	193	383	89	178	216	49	99
April	2.226	75	360	175	479	216	346	83	148	196	68	82
Mei	2.403	92	333	193	480	227	407	99	182	223	54	113
Juni	2.255	95	320	222	436	215	309	83	197	224	67	87
Juli	2.273	78	340	218	378	223	346	104	205	239	57	85
Augustus	2.118	69	261	168	350	168	378	97	186	265	74	100

Verbouwingen bij niet-woongebouwen, indeling per provincie

	België	Brussels Hfdst. Gewest	Antwer- pen	Limburg	Oost- Vlaan- deren	Vlaams Brabant	West- Vlaan- deren	Waals Brabant	Hene- gouwen	Luik	Luxem- burg	Namen
1998	5.553	177	806	641	957	401	974	110	526	525	243	193
1999	6.317	212	1.114	699	1.109	488	1.061	158	481	565	205	225
2000	6.130	189	1.019	672	1.139	490	1.057	167	457	520	195	224
2000												
Juli	548	15	84	62	94	46	105	15	45	45	15	22
Augustus	541	19	99	59	73	32	92	20	38	45	32	32
September	485	17	75	58	64	40	92	12	54	52	10	11
Oktober	560	8	107	64	109	56	91	12	31	53	6	23
November	463	16	62	37	97	40	83	12	34	52	15	14
December	408	17	85	32	72	44	65	12	24	21	15	20
2001												
Januari	454	11	78	51	77	44	71	15	37	33	17	20
Februari	526	12	111	73	105	25	89	14	25	37	16	18
Maart	525	11	97	59	108	30	103	10	40	40	7	20
April	511	15	105	55	110	41	73	11	36	33	20	12
Mei	473	11	70	50	96	36	77	23	32	40	14	22
Juni	483	18	73	49	82	37	89	14	39	42	18	22
Juli	516	14	79	43	100	37	86	19	55	42	18	24
Augustus	472	7	66	44	85	35	93	9	52	42	24	17

Woongebouwen, augustus 2001

	Totaal aantal		Volume (in m ³)	oppervlakte (in m ²)		Aantal ge- bouwen met één woning	Aantal verbou- wingen
	Gebouwen	Woningen		Bewoonbare	Totale		
België	1.778	3.353	1.985.623	381.300	659.608	1.613	2.118
Brussels Hoofdstedelijk Gewest	28	382	157.327	28.808	55.071	14	69
Vlaams Gewest	1.100	2.159	1.316.620	258.503	423.222	978	1.326
Provincie Antwerpen	239	725	411.225	86.939	130.667	194	261
Antwerpen	95	509	255.562	56.773	80.524	63	112
Mechelen	65	124	76.670	15.371	24.444	54	90
Turnhout	79	92	78.993	14.795	25.700	78	59
Provincie Limburg	152	236	166.647	34.491	57.214	128	168
Hasselt	67	101	69.262	14.659	24.249	58	78
Maaseik	50	90	65.943	12.850	22.308	41	40
Tongeren	36	44	31.441	6.982	10.657	30	49
Provincie Oost-Vlaanderen	292	348	210.866	44.495	69.377	279	350
Aalst	66	88	45.633	9.804	15.249	61	44
Dendermonde	42	57	34.104	7.203	10.984	39	32
Eeklo	19	22	14.115	3.085	5.745	18	21
Gent	125	141	89.248	18.540	28.276	121	203
Oudenaarde	9	9	6.672	1.274	2.095	9	16
Sint-Niklaas	31	31	21.094	4.589	7.028	31	35
Provincie Vlaams-Brabant	171	254	175.645	28.437	58.761	154	168
Halle-Vilvoorde	99	171	105.645	17.752	36.463	89	95
Leuven	73	84	70.000	10.685	22.297	65	73
Provincie West-Vlaanderen	246	596	352.250	64.141	107.203	223	378
Brugge	88	188	102.740	19.334	30.556	79	111
Diksmuide	8	8	7.275	1.431	2.208	8	32
Ieper	21	21	43.127	7.352	12.761	21	44
Kortrijk	33	70	36.402	6.789	11.345	30	57
Oostende	26	67	27.233	5.781	9.271	24	13
Roeselare	23	34	34.469	6.388	10.802	21	60
Tielt	32	36	31.918	5.373	9.520	31	38
Veurne	15	172	69.087	11.693	20.740	9	24

Bouwvergunningen

Woongebouwen, augustus 2001 - vervolg en einde

	Totaal aantal		Volume (in m ³)	oppervlakte (in m ²)		Aantal ge- bouwen met één woning	Aantal verbou- wingen
	Gebouwen	Woningen		Bewoonbare	Totale		
Waals Gewest	650	812	511.689	93.990	181.324	620	722
Provincie Waals-Brabant	82	82	64.818	12.217	23.130	82	97
Nijvel	82	82	64.818	12.217	23.129	82	97
Provincie Henegouwen	198	208	130.635	24.355	44.398	195	186
Aat	16	16	7.873	1.423	2.102	16	0
Charleroi	60	60	35.125	7.636	13.157	60	64
Bergen	54	54	32.875	6.019	11.495	54	47
Moeskroen	10	10	9.209	1.706	3.046	10	13
Zinnik	20	20	15.655	2.642	4.908	20	18
Thuin	14	19	9.494	1.725	3.392	11	27
Doornik	24	29	20.405	3.204	6.298	23	17
Provincie Luik	184	251	161.105	28.661	56.922	171	265
Hoei	27	27	16.490	3.374	5.887	27	32
Luik	67	105	54.099	9.875	19.684	60	124
Verviers	80	101	80.547	13.335	27.543	75	89
Borgworm	10	19	9.970	2.077	3.807	9	21
Provincie Luxemburg	102	138	84.480	15.818	31.555	98	74
Aarlen	21	55	26.367	4.717	10.108	19	18
Bastenaken	27	29	18.253	3.613	6.500	25	8
Marche-en-Famenne	21	21	14.692	2.643	5.298	21	14
Neufchâteau	16	16	10.645	2.213	4.300	16	20
Virton	18	18	14.522	2.632	5.349	18	14
Provincie Namen	83	132	70.652	12.940	25.320	74	100
Dinant	26	38	18.802	4.101	7.085	22	25
Namen	47	85	44.848	7.478	15.811	42	62
Philippeville	10	10	7.002	1.361	2.424	10	14

Niet-woongebouwen, augustus 2001

	Totaal aantal		Volume (in m ³)	Oppervlakte (in m ²)	
	Gebouwen	Woningen		Bewoonbare	Totale
België	475	73	3.363.338	9.005	709.253
Brussels Hoofdstedelijk Gewest	5	1	26.171	58	6.746
Vlaams Gewest	314	57	2.567.752	7.923	592.655
Provincie Antwerpen	62	14	300.882	1.596	74.887
Antwerpen	20	4	116.852	399	32.998
Mechelen	30	9	152.151	952	34.312
Turnhout	11	1	31.880	245	7.577
Provincie Limburg	46	15	159.569	2.188	30.965
Hasselt	17	6	85.110	685	14.330
Maaseik	22	6	64.151	901	14.170
Tongeren	6	3	10.309	602	2.466
Provincie Oost-Vlaanderen	68	5	819.132	583	129.346
Aalst	7	0	9.766	0	1.936
Dendermonde	5	0	4.837	0	1.123
Eeklo	3	1	5.733	183	1.105
Gent	35	1	256.290	118	65.307
Oudenaarde	6	0	18.036	0	3.247
Sint-Niklaas	13	2	524.471	282	56.629
Provincie Vlaams-Brabant	27	4	745.635	466	265.653
Halle-Vilvoorde	11	0	486.231	0	226.549
Leuven	16	4	259.404	466	39.105
Provincie West-Vlaanderen	112	18	542.537	3.091	91.804
Brugge	15	6	66.003	1.139	13.321
Diksmuide	9	2	24.232	346	4.556
Ieper	15	1	49.698	184	9.598
Kortrijk	19	3	65.652	526	11.938
Oostende	9	2	24.486	365	6.459
Roeselare	18	2	221.244	178	29.885
Tielt	20	2	44.713	352	9.549
Veurne	6	0	46.511	0	6.499

Niet-woongebouwen, augustus 2001 - vervolg en einde

	Totaal aantal		Volume (in m ³)	Oppervlakte (in m ²)	
	Gebouwen	Woningen		Bewoonbare	Totale
Waals Gewest	156	15	769.416	1.024	109.854
Provincie Waals-Brabant	9	3	10.431	190	3.199
Nijvel	9	3	10.431	190	3.199
Provincie Henegouwen	51	4	90.441	240	20.014
Aat	4	0	404	0	155
Charleroi	13	3	27.083	167	5.915
Bergen	24	0	20.858	0	6.620
Moeskroen	1	1	762	73	247
Zinnik	5	0	12.904	0	2.300
Thuin	0	0	0	0	0
Doomik	4	0	28.430	0	4.777
Provincie Luik	38	8	134.372	594	29.237
Hoei	4	1	19.068	119	2.667
Luik	16	2	58.694	146	12.325
Verviers	15	5	54.558	329	13.870
Borgworm	2	0	2.051	0	375
Provincie Luxemburg	19	0	446.588	0	44.672
Aarlen	3	0	32.677	0	4.720
Bastenaken	0	0	0	0	0
Marche-en-Famenne	5	0	13.092	0	2.902
Neufchâteau	8	0	393.970	0	35.322
Virton	3	0	6.849	0	1.728
Provincie Namen	40	0	87.586	0	12.734
Dinant	11	0	22.703	0	4.127
Namen	22	0	59.102	0	7.574
Philippeville	7	0	5.781	0	1.034

Niet-woongebouwen, indeling naar bestemming, augustus 2001

	Aantal gebouwen	Volume (in m ³)	Totale oppervlakte (in m ²)
Totaal	475	3.363.338	709.253
Land, tuinbouw, veeteelt	120	513.209	108.834
Industrie, bouwnijverheid en ambacht	142	1.932.505	257.378
Opslag, behandeling (openbare bedrijven)	9	6.028	1.252
Vervoer en communicatie	7	1.596	420
Zakelijke dienstverlening	2	7.468	2.174
Handel	43	168.042	37.148
Horeca	3	1.848	521
Persoonsverzorging	7	7.160	2.496
Openbare besturen en parastatalen	1	4.228	1.458
Partikuliere administratie	23	480.514	228.626
Cultuur en ontspanning	16	174.392	52.570
Sport	1	22.828	3.351
Parkeergarages	97	38.789	11.987
Andere (kerk, kapel)	4	4.737	1.040

II. Begonnen gebouw

**Volgens reële datum van begin van de werken,
ontbrekende informatie is bijgeschat**

(als gevolg van afrondingen kunnen de totalen verschillen
van de som van de waarden van de delen

Begin werkzaamheden

Woongebouwen, indeling per provincie

	België	Brussels Hfdst. Gewest	Antwer- pen	Limburg	Oost- Vlaan- deren	Vlaams Brabant	West- Vlaan- deren	Waals Brabant	Hene- gouwen	Luik	Luxem- burg	Namen
1998	27.458	242	4.010	3.246	4.335	3.105	3.479	1.169	2.461	3.019	1.091	1.299
1999	27.581	291	3.913	3.100	4.376	3.255	3.467	1.299	2.760	2.731	954	1.438
2000	25.671	260	3.648	2.783	4.055	2.769	3.835	1.144	2.428	2.511	969	1.268
2000												
Juni	2.262	22	314	275	357	235	297	103	240	213	93	114
Juli	1.488	14	225	165	233	126	202	64	132	173	73	80
Augustus	2.356	24	345	258	404	251	281	100	205	257	88	143
September	2.237	23	352	225	320	233	338	97	234	215	69	130
Oktober	2.129	26	300	207	359	239	312	70	213	198	83	122
November	1.695	27	232	175	289	180	245	97	160	150	62	77
December	1.443	15	188	122	204	181	271	97	142	118	46	59
2001												
Januari	1.498	32	218	146	264	146	242	73	133	122	43	78
Februari	1.762	23	262	194	291	201	263	97	134	130	69	98
Maart	2.369	29	332	261	407	283	300	105	226	197	104	126
April	3.949	35	670	531	799	498	631	117	208	218	112	130
Mei	1.479	37	191	158	192	176	188	86	140	172	64	76
Juni	1.471	14	110	191	263	157	180	105	137	148	76	90
Juli	1.234	10	115	146	213	123	235	65	114	111	47	55

Niet-woongebouwen, indeling per provincie

	België	Brussels Hfdst. Gewest	Antwer- pen	Limburg	Oost- Vlaan- deren	Vlaams Brabant	West- Vlaan- deren	Waals Brabant	Hene- gouwen	Luik	Luxem- burg	Namen
1998	6.578	64	903	598	1.017	420	1.292	184	664	698	391	343
1999	6.575	63	893	609	1.077	406	1.156	163	803	707	302	392
2000	6.028	57	890	575	974	368	938	145	711	608	336	427
2000												
Juni	500	3	58	47	79	36	71	15	71	58	28	33
Juli	446	2	70	39	69	27	69	9	58	45	28	31
Augustus	584	7	99	58	89	28	89	12	74	54	26	47
September	557	6	88	49	82	30	88	12	75	52	31	44
Oktober	514	4	80	47	78	36	71	10	62	54	28	45
November	441	4	52	48	69	34	65	9	51	41	29	38
December	386	4	51	49	64	24	62	7	40	39	21	25
2001												
Januari	400	8	57	42	50	26	71	11	53	35	16	30
Februari	398	3	64	38	72	26	62	8	39	37	18	31
Maart	468	6	80	44	77	23	77	11	59	37	20	34
April	596	5	85	64	109	40	143	12	51	43	16	26
Mei	405	4	53	47	59	27	57	8	49	48	23	29
Juni	353	4	33	39	63	17	59	6	47	43	14	29
Juli	314	5	34	37	53	23	46	7	43	27	12	27

Begin werkzaamheden

Woongebouwen

	Totaal aantal		Volume (in m ³)	Oppervlakte (in m ²)		Aantal gebouwen met één woning
	Gebouwen	Woningen		Bewoonbare	Totale	
1998	27.458	41.049	25.419.236	5.437.967	8.314.961	25.421
1999	27.581	41.864	26.175.139	5.271.017	8.624.049	25.586
2000	25.671	40.390	25.246.966	4.921.215	8.383.904	23.658
2000						
Juni	2.262	3.233	2.139.217	411.173	709.776	2.102
Juli	1.488	2.349	1.511.316	288.594	503.139	1.373
Augustus	2.356	3.399	2.201.594	431.120	738.835	2.192
September	2.237	3.763	2.317.037	455.684	776.843	2.044
Oktober	2.129	3.670	2.226.288	428.062	736.089	1.947
November	1.695	3.058	1.816.305	351.549	602.309	1.545
December	1.443	2.304	1.370.509	270.630	453.025	1.310
2001						
Januari	1.498	2.584	1.529.381	294.660	508.904	1.347
Februari	1.762	3.193	1.907.020	370.527	640.378	1.590
Maart	2.369	3.656	2.394.474	460.540	797.887	2.188
April	3.949	6.379	4.103.302	796.837	1.359.704	3.611
Mei	1.479	2.415	1.447.255	272.972	486.277	1.357
Juni	1.471	2.305	1.475.900	287.905	501.517	1.368
Juli	1.234	1.791	1.139.401	221.278	382.105	1.152

Niet-woongebouwen

	Aantal gebouwen	Volume (in m ³)	Totale oppervlakte (in m ²)
1998	6.578	41.952.083	6.938.867
1999	6.575	46.506.358	7.303.043
2000	6.028	42.803.892	7.034.728
2000			
Juni	500	3.505.757	518.224
Juli	446	2.813.674	471.990
Augustus	584	4.759.878	893.980
September	557	3.499.084	607.780
Oktober	514	3.495.575	576.199
November	441	3.154.294	507.632
December	386	2.619.455	449.302
2001			
Januari	400	4.939.081	691.432
Februari	398	2.277.844	390.446
Maart	468	4.291.708	651.024
April	596	4.988.947	750.093
Mei	405	2.592.798	438.139
Juni	353	2.113.229	362.265
Juli	314	3.098.790	428.054

Begin werkzaamheden

Niet-woongebouwen, indeling naar volume

	Minder dan 3000 m ³			3000 tot 9999 m ³			10000 tot 19999 m ³		
	Aantal gebouwen	Volume (in m ³)	Tot. oppervl. (in m ²)	Aantal gebouwen	Volume (in m ³)	Tot. oppervl. (in m ²)	Aantal gebouwen	Volume (in m ³)	Tot. oppervl. (in m ²)
1998	4.217	3.944.342	979.549	1.638	8.790.577	1.728.880	350	4.950.140	889.980
1999	4.197	3.670.615	930.826	1.631	8.832.084	1.769.776	359	5.046.429	921.695
2000	3.920	3.285.327	859.053	1.371	7.361.749	1.464.892	361	4.958.688	889.970
2000									
Juni	326	290.642	70.748	115	613.682	120.528	27	363.267	55.015
Juli	298	256.332	62.747	100	531.149	103.048	25	343.369	58.851
Augustus	379	302.400	77.825	131	714.586	139.378	35	461.500	82.767
September	373	308.236	77.339	117	638.696	127.000	33	436.906	80.500
Oktober	322	272.337	71.846	134	703.975	139.453	24	325.569	57.364
November	288	229.152	58.171	104	565.627	108.538	22	308.962	56.478
December	247	198.873	71.646	92	496.635	96.113	26	356.234	63.167
2001									
Januari	237	194.123	53.521	93	493.397	96.829	40	536.953	95.109
Februari	269	233.026	58.516	90	496.495	106.292	20	269.524	48.731
Maart	290	273.685	70.053	110	604.219	114.880	35	496.047	89.978
April	329	316.552	80.694	182	993.796	195.768	42	610.798	116.143
Mei	258	204.343	52.855	95	511.695	103.743	29	399.895	72.286
Juni	235	196.111	49.038	76	408.423	79.551	27	374.103	66.242
Juli	201	166.524	41.663	75	408.171	76.717	18	243.941	42.292

	20000 tot 49999 m ³			50000 m ³ en meer		
	Aantal gebouwen	Volume (in m ³)	Totale oppervlakte (in m ²)	Aantal gebouwen	Volume (in m ³)	Totale oppervlakte (in m ²)
1998	230	7.037.944	1.222.535	144	17.229.291	2.118.073
1999	240	7.283.769	1.240.404	148	21.673.684	2.440.636
2000	219	6.534.778	1.123.548	160	20.664.076	2.697.927
2000						
Juni	17	514.651	81.326	14	1.723.599	190.685
Juli	14	444.447	78.844	10	1.238.448	168.540
Augustus	20	645.228	110.137	19	2.636.224	483.910
September	24	631.632	104.798	10	1.483.707	218.191
Oktober	20	611.769	87.031	14	1.582.006	220.537
November	14	411.992	60.417	13	1.638.647	224.079
December	13	419.167	68.617	8	1.148.622	149.815
2001						
Januari	13	381.208	61.358	18	3.333.491	384.681
Februari	13	374.229	62.818	6	904.629	114.156
Maart	18	557.530	108.247	14	2.360.322	267.946
April	28	821.503	133.128	14	2.246.401	224.428
Mei	14	421.850	65.540	9	1.055.093	143.793
Juni	8	221.642	40.268	7	913.040	127.208
Juli	11	370.273	62.388	9	1.909.952	205.028

Begin werkzaamheden

Verbouwingen bij woongebouwen, indeling per provincie

	België	Brussels Hfdst. Gewest	Antwer- pen	Limburg	Oost- Vlaan- deren	Vlaams Brabant	West- Vlaan- deren	Waals Brabant	Hene- gouwen	Luik	Luxem- burg	Namen
1998	22.624	1.026	2.922	1.762	3.891	2.217	2.999	954	2.313	2.762	758	1.019
1999	23.836	954	3.382	2.046	3.796	2.411	3.361	1.100	2.386	2.613	610	1.174
2000	23.879	972	3.573	1.939	4.222	2.256	3.405	1.034	2.237	2.565	647	1.027
2000												
Juni	2.187	80	320	179	390	231	304	98	205	212	67	102
Juli	1.806	62	282	156	299	142	267	68	181	219	55	75
Augustus	2.349	84	365	176	424	215	308	97	222	278	66	112
September	2.148	83	329	181	371	182	327	79	189	254	61	91
Oktober	2.089	96	320	145	382	175	288	94	180	252	63	95
November	1.680	75	243	133	301	165	237	76	160	168	49	72
December	1.390	65	184	122	266	138	174	59	123	167	36	56
2001												
Januari	1.593	84	238	129	271	164	234	62	113	169	45	83
Februari	1.548	72	239	111	277	154	217	66	122	159	51	80
Maart	2.062	77	320	169	376	209	313	94	158	200	58	86
April	2.751	77	391	250	621	293	497	98	172	200	61	93
Mei	1.806	62	235	143	350	193	269	93	128	207	47	80
Juni	1.773	80	146	165	357	173	297	76	145	218	44	74
Juli	1.496	53	140	165	288	138	247	55	127	175	35	71

Verbouwingen bij niet-woongebouwen, indeling per provincie

	België	Brussels Hfdst. Gewest	Antwer- pen	Limburg	Oost- Vlaan- deren	Vlaams Brabant	West- Vlaan- deren	Waals Brabant	Hene- gouwen	Luik	Luxem- burg	Namen
1998	5.294	178	823	566	892	366	916	117	473	545	248	169
1999	5.667	192	934	605	999	430	985	142	499	501	176	204
2000	5.723	199	959	661	1.058	457	955	149	391	520	173	200
2000												
Juni	489	16	79	61	92	47	73	8	35	47	17	13
Juli	406	9	65	41	85	32	69	7	29	42	11	15
Augustus	518	18	101	48	90	38	80	11	32	63	14	24
September	542	21	90	57	88	39	101	19	38	50	22	16
Oktober	495	11	69	59	90	42	85	11	43	48	13	24
November	466	18	78	54	89	44	72	13	31	36	12	18
December	380	17	61	43	71	35	57	13	27	34	9	13
2001												
Januari	417	25	76	43	61	37	76	12	28	32	12	15
Februari	412	13	73	41	70	35	79	12	25	37	11	17
Maart	500	11	91	63	97	39	77	10	40	40	14	17
April	603	18	94	68	141	44	132	8	30	37	14	18
Mei	415	12	70	40	76	33	84	14	23	39	11	13
Juni	392	10	45	43	78	24	70	12	47	36	10	18
Juli	324	11	44	34	56	28	58	8	29	30	12	15

Begin werkzaamheden

Woongebouwen, juli 2001

	Totaal aantal		Volume (in m ³)	Oppervlakte (in m ²)		Aantal ge- bouwen met één woning	Aantal verbou- wingen
	Gebouwen	Woningen		Bewoonbare	Totale		
België	1.234	1.791	1.139.401	221.278	382.105	1.152	1.496
Brussels Hoofdstedelijk Gewest	10	65	35.914	6.683	12.822	6	53
Vlaams Gewest	831	1.212	780.272	156.407	257.668	773	979
Provincie Antwerpen	115	196	133.057	27.750	43.741	100	140
Antwerpen	44	84	57.142	11.951	18.464	37	76
Mechelen	21	40	23.097	5.319	7.881	18	32
Turnhout	50	72	52.844	10.481	17.396	45	32
Provincie Limburg	146	199	153.180	32.217	54.022	132	165
Hasselt	65	91	63.748	13.659	22.652	59	81
Maaseik	45	59	45.598	9.564	14.946	40	31
Tongeren	36	50	43.849	8.994	16.425	33	53
Provincie Oost-Vlaanderen	213	289	199.172	40.175	62.659	204	288
Aalst	27	37	28.615	5.708	9.395	25	43
Dendermonde	39	46	32.265	6.329	9.971	38	45
Eeklo	15	19	14.145	2.866	4.352	15	26
Gent	58	82	54.046	10.803	16.697	55	112
Oudenaarde	26	28	24.194	5.148	7.639	26	32
Sint-Niklaas	48	78	45.934	9.323	14.605	45	29
Provincie Vlaams-Brabant	123	161	113.057	20.179	39.938	117	138
Halle-Vilvoorde	77	103	68.500	13.341	24.267	73	71
Leuven	46	57	44.567	6.838	15.671	44	67
Provincie West-Vlaanderen	235	366	181.806	36.087	57.308	220	247
Brugge	30	62	37.406	6.750	12.001	26	52
Diksmuide	8	8	6.518	1.318	1.897	8	9
Ieper	15	17	14.028	2.725	4.276	14	23
Kortrijk	45	51	33.114	7.285	11.171	43	82
Oostende	21	50	19.288	3.903	5.927	18	13
Roeselare	28	39	25.705	5.313	8.106	26	45
Tielt	13	21	13.074	2.623	4.028	12	11
Veurne	75	118	32.696	6.173	9.905	72	13

Woongebouwen, juli 2001 - vervolg en einde

	Totaal aantal		Volume (in m ³)	Oppervlakte (in m ²)		Aantal ge- bouwen met één woning	Aantal verbou- wingen
	Gebouwen	Woningen		Bewoonbare	Totale		
Waals Gewest	393	514	323.238	58.189	111.622	372	464
Provincie Waals-Brabant	65	83	53.509	9.930	19.863	62	55
Nijvel	65	83	53.509	9.930	19.863	62	55
Provincie Henegouwen	114	150	90.258	16.444	29.481	107	127
Aat	8	8	5.497	960	1.727	8	11
Charleroi	21	26	16.611	2.945	5.608	19	19
Bergen	19	23	14.400	2.702	4.844	18	21
Moeskroen	11	13	7.511	1.377	2.304	10	16
Zinnik	22	42	22.957	4.024	6.999	20	25
Thuin	14	18	10.437	1.919	3.884	14	13
Doomik	19	20	12.855	2.519	4.116	19	22
Provincie Luik	111	168	104.166	18.109	35.220	102	175
Hoei	8	8	6.688	1.238	2.312	7	17
Luik	49	76	43.237	7.692	14.423	44	104
Verviers	45	71	46.278	7.806	15.919	42	38
Borgworm	9	13	7.974	1.374	2.567	8	16
Provincie Luxemburg	47	52	35.916	6.941	13.717	47	35
Aarlen	6	8	6.305	990	2.453	6	7
Bastenaken	7	7	4.844	946	1.891	7	6
Marche-en-Famenne	13	14	8.594	1.837	3.217	13	9
Neufchâteau	8	9	6.115	1.193	2.362	8	6
Virton	14	15	10.058	1.975	3.795	14	7
Provincie Namen	55	61	39.389	6.764	13.341	54	71
Dinant	19	20	11.065	2.048	4.033	19	17
Namen	29	34	23.461	3.841	7.770	28	46
Philippeville	7	8	4.864	875	1.538	7	8

Begin werkzaamheden

Niet-woongebouwen, juli 2001

	Totaal aantal		Volume (in m ³)	Oppervlakte (in m ²)	
	Gebouwen	Woningen		Bewoonbare	Totale
België	314	40	3.098.790	4.444	428.054
Brussels Hoofdstedelijk Gewest	5	9	49.241	1.093	13.580
Vlaams Gewest	194	25	2.131.521	2.811	292.442
Provincie Antwerpen	34	3	421.901	439	56.450
Antwerpen	14	1	163.915	191	21.781
Mechelen	7	0	67.994	102	12.383
Turnhout	13	1	189.998	146	22.287
Provincie Limburg	37	6	996.788	692	98.149
Hasselt	15	4	804.710	452	74.680
Maaseik	15	1	173.383	90	19.570
Tongeren	8	2	18.698	150	3.901
Provincie Oost-Vlaanderen	53	6	335.480	755	54.947
Aalst	6	1	29.402	77	5.420
Dendermonde	6	1	30.442	91	5.329
Eeklo	7	0	27.851	22	4.616
Gent	23	2	189.015	263	29.943
Oudenaarde	3	0	12.549	27	2.142
Sint-Niklaas	8	2	46.229	276	7.498
Provincie Vlaams-Brabant	23	3	111.321	372	42.635
Halle-Vilvoorde	8	2	66.576	275	33.548
Leuven	15	1	44.748	97	9.088
Provincie West-Vlaanderen	46	6	266.072	553	40.285
Brugge	9	1	22.262	102	4.251
Diksmuide	4	1	31.699	51	4.099
Ieper	9	0	44.896	42	6.945
Kortrijk	9	1	84.191	157	12.637
Oostende	3	2	19.904	95	3.750
Roeselare	5	0	15.662	41	2.809
Tielt	8	1	45.098	64	5.312
Veurne	1	0	2.370	0	483

Begin werkzaamheden

Niet-woongebouwen, juli 2001 - vervolg en einde

	Totaal aantal		Volume (in m ³)	Oppervlakte (in m ²)	
	Gebouwen	Woningen		Bewoonbare	Totale
Waals Gewest	116	6	918.057	540	122.036
Provincie Waals-Brabant	7	1	103.115	66	14.295
Provincie Henegouwen	43	1	139.592	130	23.030
Aat	3	0	16.128	16	2.342
Charleroi	4	0	26.221	6	4.518
Bergen	7	0	9.253	5	1.739
Moeskroen	3	1	21.844	53	2.903
Zinnik	9	0	23.680	9	3.700
Thuin	6	0	18.798	23	3.985
Doornik	10	0	23.673	18	3.843
Provincie Luik	27	2	116.605	141	19.066
Hoei	3	0	10.924	15	1.569
Luik	9	1	47.372	86	7.075
Verviers	13	0	52.375	38	9.378
Borgworm	2	0	5.934	1	1.045
Provincie Luxemburg	12	0	88.234	59	11.814
Aarlen	2	0	9.052	2	1.586
Bastenaken	2	0	51.353	1	5.275
Marche-en-Famenne	3	0	10.771	3	1.868
Neufchâteau	3	0	8.769	14	1.832
Virton	1	0	8.290	39	1.252
Provincie Namen	27	2	470.539	144	53.843
Dinant	6	0	10.807	10	1.878
Namen	17	2	448.240	129	50.034
Philippeville	4	0	11.494	5	1.931

Niet-woongebouwen, indeling naar bestemming, juli 2001

	Aantal gebouwen	Volume (in m ³)	Totale oppervlakte (in m ²)
Totaal	314	3.098.790	428.054
Land, tuinbouw, veeteelt	87	317.192	63.603
Industrie, bouwnijverheid en ambacht	93	2.411.198	258.370
Opslag, behandeling (openbare bedrijven)	3	4.122	1.103
Vervoer en communicatie	6	6.302	802
Zakelijke dienstverlening	2	4.237	1.240
Handel	27	127.853	25.837
Horeca	4	11.820	2.918
Persoonsverzorging	2	7.363	1.813
Openbare besturen en parastatalen	1	6.933	1.517
Partikuliere administratie	13	115.562	50.661
Cultuur en ontspanning	12	38.363	9.272
Sport	6	20.764	3.497
Parkeergarages	59	24.999	6.878
Andere (kerk, kapel)	1	2.170	577

Informatie

Het Nationaal Instituut voor de Statistiek

Waar vindt u de informatie van het N.I.S.?

In vijf grote steden van het land heeft het publiek toegang tot:

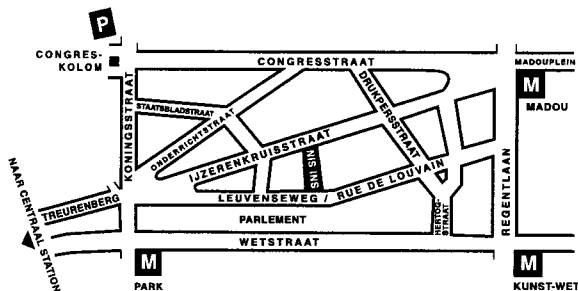
- ◇ Jaarboeken, gespecialiseerde publicaties en een selectie van diskettes en cd-rom's.
- ◇ Een leeszaal, waar men de publicaties van het N.I.S., andere ministeries en Belgische en internationale instellingen kan raadplegen.

Al onze bibliotheken zijn op werkdagen open van 9 tot 12 en van 13 tot 16 uur.

Brussel

Leuvenseweg 44, 1000 Brussel
tel. 02/548 63 65 – 02/548 63 66 fax 02/548 63 67
e-mail : info@statbel.mineco.fgov.be

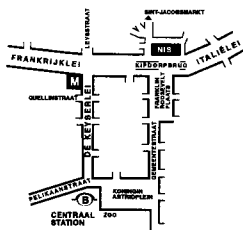
Trein (B) : Centraal Station of station Congres
Metro (M) : lijn 1A en 1B, station Park of Kunst-Wet
lijn 2, station Kunst-Wet of Madou
Tram-Bus : 92, 93, 94 halte Park
65, 66 halte Drukpersstraat
29, 63 halte Congres
Parking (P) : Administratief Centrum (betaalparking)



Antwerpen

Italiëlei 124 - bus 85, 2000 Antwerpen
tel. 03/229 07 00 fax 03/233 28 30
e-mail : info.antwerpen@statbel.mineco.fgov.be

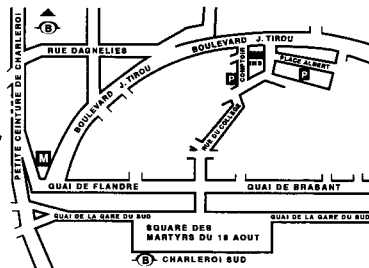
Trein (B) : Centraal Station
Metro (M) : halte Opera
Tram-Bus : vlakbij (Fr. Rooseveltplaats)



Charleroi

Centre Albert, place Albert 1er, 8ste verd., 6000 Charleroi
tel. 071/ 32 44 72 fax 071/ 32 44 71
e-mail : info.charleroi@statbel.mineco.fgov.be

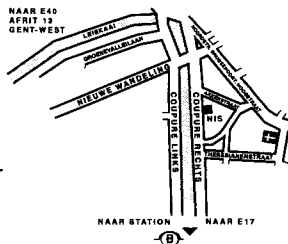
Trein (B) : Charleroi Sud, 10 min van het station (Place Buisset,
Rue du Collège, Rue de Marchienne)
Bus : halte Tirou
Autoweg : kleine ring van Charleroi - uitrit Gare du Sud
Parking (P) : betaalparking tegenover het NIS



Gent

Coupure rechts 620, 9000 Gent
tel. 09/267 27 00 fax 09/267 27 29
e-mail : info.gent@statbel.mineco.fgov.be

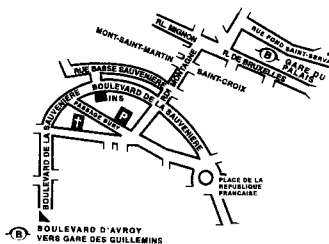
Trein (B) : Gent St.-Pieters
Tram-Bus : 40, 43 halte Theresianenstraat
Autoweg : gemakkelijk bereikbaar langs E40 (uitrit 13 -
Gent-West/Drongen)
Parking (P) : op de "Coupure Rechts"



Luik

Bd de la Sauvenière 73-75, 4020 Luik
tel. 04/223 84 11 fax 04/222 49 94
e-mail : info.liege@statbel.mineco.fgov.be

Trein (B) : station Guillemins of Palais
Tram-Bus : (Guillemins) 1 et 4 halte Sauvenière
Parking (P) : Neujean (op 20 m - zelfde straatkant)
Mercure (tegenover)



Het N.I.S. verspreidt tal van producten die de Belgische socio-economische realiteit in cijfers weergeven.

Al deze producten, opgenomen in onze catalogus, kunt u verkrijgen in onze regionale centra of bij onze dienst documentatie - verkoop in Brussel. Onze catalogus wordt u op eenvoudige aanvraag toegestuurd. (zie adressen hiernaast) .

Een keuze uit onze gegevens en de lijst van onze publicaties vindt u eveneens op onze website:
<http://statbel.fgov.be>

Publicaties over de industrie (Uittreksel uit de catalogus)

Bouwnijverheid en woningen

In deze jaarlijkse publicatie vindt men cijfergegevens terug over het bestand aan woon- en andere gebouwen alsook over de toegekende bouwvergunningen en de nieuwbouw- en verbouwingswerken in het referentiejaar. Enkele tabellen geven ook het aantal afbraken.

De nieuwe gebouwen en het aantal woningen erin worden per administratief arrondissement geteld. Daartoe behoort veel informatie die dienstig kan zijn voor de analyse van de bouwsector: volume, oppervlakte, hoedanigheid van de bouwheer (particulier, staat, vzw, naamloze vennootschap...), bestemming van het gebouw (woning, handel, industrie, opslagplaats...).

Enkele andere publicaties

Algemene Publicaties

Regionaal Statistisch Jaarboek
Statistisch tijdschrift - *Maandelijks*

Grondgebied en leefmilieu

Statistiek van de bodembezetting (diskette)

Bevolking

Huishoudens en familiekeren – *Jaarlijks*
Totale bevolking op 1 januari - *jaarlijks*
Huisvesting in sociaal-economisch en geografisch perspectief - *Monografie nr. 10 Volkstelling 1991*

Samenleving

Huishoudbudgetenquête - *jaarlijks*

Economie en financiën

Verkoop van onroerende goederen – *Jaarlijks*
De conjunctuur - *maandelijks*

Landbouw

Land- en tuinbouwtelling op 15 mei - *Jaarlijks*

Handel, diensten en vervoer

Maandelijkse vervoerstatistieken – *maandelijks*
Binnenlandse handel - *jaarlijks*

Het N.I.S. verspreidt al van producten die de Belgische socio-economische realiteit in cijfers weergeven. Al deze producten, opgenomen in onze catalogus, kunt u verkrijgen in onze regionale centra of bij onze dienst documentatie - verkoop in Brussel. Onze catalogus wordt u op aanvraag toegezonden (zie adres van hierboven).

Een keuze uit onze gegevens en de lijst van onze publicaties vindt u eveneens op onze website: <http://statbel.fgov.be>

Publicaties over de industrie (Uitrukel uit de catalogus)

Bouwrijheid en woningen

In deze jaarlijkse publicatie vindt men cijfergegevens terug over het bestand aan woon- en andere gebouwen alsook over de toegekende bouwvergunningen en de nieuwbouw- en verbouwingswerken in het referentiejaar. Elke tabel geeft ook het aantal arbeiders.

De nieuwe gebouwen en het aantal arbeiders zijn worden per administratief arrondissement geteld. Deze behoort veel informatie die dienstig is voor de analyse van de bouwsector, welke opgetuigd is met de bestaande bouwrijheid van de bouwsector (woon- en andere gebouwen) en de bestemming van het gebouw (woon- en andere gebouwen).



Enkele andere publicaties

Algemeen Publicaties

Regionaal statistisch handboek
Statistisch tijdschrift - maandelijkse

Grondgebied en landbouw

Statistiek van de bodembestemming (tabel)

Bevolking

Emigranten en familieleden - jaarlijks

Toeslag op de bevolking op 1 januari - jaarlijks

Inhuizing in sociaal-economisch en

geografisch perspectief - maandelijkse

Publicatie (199)

Eerste uitgave

Gedrukt door de
drukkerij van het NIS
B-1000 Brussel

November 2001

Statistische domeinen

-  Algemeen
-  Grondgebied en leefmilieu
-  Bevolking
-  Samenleving
-  Economie en financiën
-  Landbouw en aanverwante activiteiten
-  Industrie
-  Diensten, handel en vervoer



NIS NATIONAAL INSTITUUT VOOR DE STATISTIEK
B-1000 Brussel
tel. 02/548.63.65 - 02/548.63.66
fax 02/548.63.67

6 € | 242 BEF
ISSN 1377 - 1361

<http://statbel.fgov.be>
info@statbel.mineco.fgov.be