

Industrie en bouwnijverheid

**Industriële productie
en bouwnijverheid**

De Algemene Directie Statistiek en Economische Informatie biedt onpartijdige statistische informatie. De informatie wordt conform de wet verspreid, meer bepaald voor wat betreft de privacy.

De statistieken worden ingedeeld in acht domeinen:

- Algemeen
- Grondgebied en leefmilieu
- Bevolking
- Samenleving
- Economie en financiën
- Landbouw en vergelijkbare activiteiten
- Industrie
- Diensten, handel en vervoer

Alle rechten voorbehouden. Het vertalen, bewerken, reproduceren op welke wijze dan ook, inbegrepen fotografie en microfilm, is niet toegelaten, tenzij met schriftelijke machtiging vanwege de Algemene Directie Statistiek en Economische Informatie. Het citeren van korte uittreksels als toelichting of bewijsvoering in een artikel, een boekbespreking of een boek is evenwel toegestaan, mits de bron duidelijk en nauwkeurig wordt vermeld.

Verantwoordelijke uitgever: Niko Demeester

© 2006, **ALGEMENE DIRECTIE STATISTIEK EN ECONOMISCHE INFORMATIE** | uitgever
B-1000 Brussel – Leuvenseweg 44

Industrie en bouwnijverheid

Industriële productie en bouwnijverheid

Maandelijks publicatie nr. 9
September 2006

Inhoudsopgave

Statistiek van de industriële productie

I. PRODCOM sectoren : voornamelijk Industrie (vanaf 1/1/94)	1
A. Verdeling van de waarde van de productie en van de tewerkstelling volgens de hoofdactiviteit van de vestiging:	
- Inleiding	3
- Waarde van de industriële productie	4
- Tewerkstelling	16
B. Waarde van de bestellingen voor bepaalde bedrijfstakken volgens de hoofdactiviteit van de vestiging	36
C. Leveringen in waarde en in hoeveelheid volgens de CPA en de PRODCOM lijst:	
- Inleiding	39
- Gegevens	40
II. NIET-PRODCOM sectoren: voornamelijk Energie en Recuperatie (vanaf 1/1/94)	87
A. Omzet en tewerkstelling	
- Inleiding	89
- Omzet	90
- Tewerkstelling	92
B. Industriële productie in absolute cijfers:	
- Zuivelnijverheid	96
- Cokesfabrieken.....	97
- Nijverheid van de petroleumderivaten.....	98
- Ijzer- en staalnijverheid.....	98
- Elektriciteit.....	99
- Gas	99
- Waterdistributie	100

Statistiek van de bouwnijverheid (vanaf 1/1/95)

A. Tewerkstelling	102
B. Lonen	108
C. Nieuwe bestellingen per subsectoren	109
D. Nieuwe bestellingen per gewest.....	115

Statistiek van de bouwvergunningen en van de begonnen gebouwen

- Definities van de gebruikte termen	122
--	-----

I. Bouwvergunningen

- Woongebouwen : indeling per provincie	126
- Niet-woongebouwen : indeling per provincie	126
- Woongebouwen	127
- Niet-woongebouwen	127
- Niet-woongebouwen : indeling naar volume	128
- Verbouwingen bij woongebouwen: indeling per provincie	128
- Verbouwingen bij niet-woongebouwen: indeling per provincie	129
- Woongebouwen : indeling per arrondissement	130
- Niet-woongebouwen : indeling per arrondissement	132
- Niet-woongebouwen : indeling per bestemming	134

II. Begonnen gebouwen volgens reële datum van start van werkzaamheden

- Woongebouwen : indeling per provincie	136
- Niet-woongebouw : indeling per provincie	136
- Woongebouwen	137
- Niet-woongebouwen	137
- Niet-woongebouwen : indeling naar volume	138
- Verbouwingen bij woongebouwen: indeling per provincie	139
- Verbouwingen bij niet-woongebouwen: indeling per provincie	139
- Woongebouwen : indeling per arrondissement	140
- Niet-woongebouwen : indeling per arrondissement	142
- Niet woongebouwen: indeling naar bestemming	144

Conventionele tekens en afkortingen

Conventionele tekens

Gegevens ontbreken	..
0 of minder dan de helft van de gebruikte eenheid	-
Voorlopige cijfers (*)	,
De komma wordt gebruikt om de eenheden af te zonderen van de decimalen	,
Niet publiceerbaar om reden vertrouwelijkheid	# #

Afkortingen

kleiner of gelijk	<=
gelijk of groter	=>
acrylonitrilbutadieenstyreen	ABS
Chemical Vapour Deposition (chemische afzetting uit de dampfase)	CVD
Isolations Prüfung	IP
Liquid Crystal Display	LCD
Physical Vapour Deposition (fysische afzetting uit de dampfase)	PVD
styreenacrylonitril	SAN
Geharmoniseerd Systeem	GS
gecombineerde nomenclatuur	GN
centigram	cg
kubieke centimeter	cm ³
kilonewton	kN
kilovar	kvar
kilovolt	kV
millimeter	mm
megapascal	MPa
ton	t
zogenaamd	z.g.
en dergelijk	e.d.
exclusief	excl.
inclusief	incl.
met betrekking tot	m.b.t.
niet elders genoemd	n.e.g.
niet opgemaakt voor de verkoop in het klein	n.o.v.k.
opgemaakt voor de verkoop in het klein	o.v.k.
vin de qualité produit dans une région déterminée (in bepaalde gebieden voortgebrachte kwaliteitswijnen)	v.q.p.r.d.

Industriële productie

I. PRODCOM sectoren

(voornamelijk Industrie)

Inleiding

1 januari 1994 betekent een keerpunt in de opstelling van maandstatistieken van de industriële productie. Tot 1993 bestond voor de meeste sectoren een specifieke maandstatistiek. De gebruikte goederennomenclatuur was een empirisch ontworpen productenlijst per bedrijfstak.

Sinds het tot stand komen van de interne markt op 1 januari '93 is de behoefte aan internationaal vergelijkbare resultaten toegenomen. Men wil de gegevens over productie kunnen koppelen aan die over de buitenlandse handel. Dit leidde tot de PRODCOM-enquête.

De meeste industriële ondernemingen met 10 of meer personeelsleden of met een jaaromzet van 2 478 935,25 EUR, en sommige andere ondernemingen met een industriële nevenactiviteit waar tenminste 20 personen werken, zijn onderworpen aan Prodcom.

Om uiteenlopende redenen worden de statistieken van enkele sectoren (energie, recuperatie, waterdistributie, slachthuizen, zuivel, ijzer en staal) nog ingezameld volgens het oude systeem.

De nieuwe nomenclatuur voor de productiestatistieken, de Prodcom-lijst, bevat ongeveer 5.700 industriële producten, hoofdzakelijk goederen, maar ook een aantal industriële diensten. Elke rubriek van de Prodcom-lijst wordt aangeduid door een code van acht cijfers. De eerste vier cijfers komen overeen met een klasse van de NACE-rev. 1. Aldus wordt een overeenstemming gerealiseerd tussen producten en activiteiten. Bovendien bestaan de rubrieken van de Prodcom-lijst uit artikelen of groepen artikelen van de gecombineerde nomenclatuur.

Er wordt geënquêteerd op het niveau van de lokale eenheid. Indien in één lokale eenheid meerdere activiteiten worden uitgeoefend, vult men één aangifte in per activiteit, t.t.z. per afdeling (2 cijfers) van de NACE-rev. 1. Naast gegevens betreffende de waarde van de productie volgens de hoofdactiviteit (hoeveelheid en waarde van de leveringen), zijn er ook gegevens betreffende tewerkstelling en arbeidsvolume.

In deze tabel is de waarde van de productie van een vestiging gerangschikt in één code op vier cijfers van de NACE-rev.1. Deze code duidt de hoofdactiviteit van de vestiging aan.

Ter verduidelijking volgt een voorbeeld:

Gegeven een vestiging X die twee producten A (code 17.20.31.59) en B (code 17.30.30.30) produceert met als respectievelijke waarde 60 000 EUR en 40 000 EUR. Deze producten behoren tot twee verschillende klassen van de NACE-rev.1 (d.w.z. de eerste vier cijfers van de Prodcom-code van A en B verschillen). Vestiging X krijgt als hoofdactiviteit de eerste vier cijfers van product A nl. 17.20 (met het grootste aandeel in de waarde van de productie van vestiging X).

In de tabel wordt de volledige waarde van de productie van vestiging X, 100 000 EUR, opgenomen in de activiteitscode 17.2 (drie cijfers).

De resultaten zijn nog voorlopig, omdat er nog steeds een kleine non-respons is.

De belangrijke verschillen die worden vastgesteld voor bepaalde sectoren tussen december van een bepaald jaar en januari van het volgend jaar, zijn gedeeltelijk te wijten aan de jaarlijkse bijwerking van het Prodcom-aangeversbestand.

PRODCOM - Leveringen per activiteit

Waarde van de industriële productie (1) volgens de hoofdactiviteit

NACE Code	Activiteit	2005			2005	2006
		Oktober	November	December		Januari
14	Overige winning van delfstoffen	79 371	74 366	66 410	1 054 933	63 660
14.2	- Winning van zand en klei	37 339	36 049	28 962	411 891	22 762
14.C	- Overige winning van delfstoffen n.e.g. (14.B = 14.1 + 14.3 + 14.4 + 14.5)	42 031	38 317	37 448	643 042	40 898
1C	Vervaardiging van voedingsmiddelen en dranken (1C=15 m.u.v. slachterijen en melkerijen)	1 691 339	1 752 435	1 753 049	19 681 985	1 593 633
15.B	- Productie en verwerking van vlees en vleesproducten (15B= 15.1 m.u.v. slachterijen)	312 962	314 675	329 368	3 692 845	294 822
15.2	- Verwerking en conservering van vis en vervaardiging van visproducten	29 002	33 536	42 368	363 462	26 575
15.3	- Verwerking en conservering van groenten en fruit	170 495	183 226	181 721	2 118 243	179 719
15.4	- Vervaardiging van plantaardige en dierlijke oliën en vetten	111 414	116 086	118 931	1 301 536	107 601
15.C	- Consumptie-ijs (15.C = 15.52)	11 269	12 866	10 580	231 333	10 647
15.6	- Vervaardiging van maalderijproducten, zetmeel en zetmeelproducten	117 407	136 298	109 606	1 421 080	115 510
15.7	- Vervaardiging van diervoeders	133 187	136 429	140 362	1 557 746	137 884
15.8	- Vervaardiging van overige voedingsmiddelen	566 986	576 860	583 531	5 960 541	508 830
15.9	- Vervaardiging van dranken	238 616	242 459	236 582	3 035 198	212 046
16	Vervaardiging van tabaksproducten	31 788	32 212	29 255	392 808	29 343
17	Vervaardiging van textiel	398 363	421 986	347 014	4 500 087	360 914
17.1	- Bewerken en spinnen van textielvezels	22 229	22 858	18 493	266 476	24 638
17.2	- Weven van textiel	101 351	107 858	82 218	1 125 408	94 901
17.3	- Textielveredeling	18 805	20 140	18 208	225 019	17 277
17.4	- Vervaardiging van geconfectioneerde artikelen van textiel, exclusief kleding	32 991	38 257	40 934	438 603	32 530
17.5	- Vervaardiging van overige textielproducten	213 566	224 731	179 235	2 348 115	183 837
17.6	- Vervaardiging van gebreide en gehaakte stoffen	6 679	5 740	5 553	63 458	5 508
17.7	- Vervaardiging van gebreide en gehaakte artikelen	2 742	2 401	2 372	33 007	2 225

(1) Leveringen m.i.v. de industriële behandelingen en diensten en aan het buitenland geleverd maakloonwerk.

PRODCOM - Leveringen per activiteit

van de vestiging (voorlopige cijfers in 1 000 EUR)

Februari	Maart	April	Mei	Juni	Juli	Augustus	NACE Code
70 149	84 493	82 079	90 841	94 634	63 882	79 837	14
25 868	36 215	35 584	44 353	46 639	30 606	39 313	14.2
44 281	48 278	46 495	46 488	47 995	33 276	40 524	14.C
1 494 816	1 782 034	1 570 909	1 720 343	1 751 836	1 559 761	1 738 033	1C
268 760	325 765	292 360	331 178	340 131	292 030	328 398	15.B
27 562	34 406	31 442	34 380	37 230	33 348	31 493	15.2
179 428	205 278	177 130	185 207	188 909	175 042	190 720	15.3
101 217	112 005	100 389	110 952	114 368	90 950	117 257	15.4
12 235	20 750	23 582	32 667	37 577	34 747	27 319	15.C
106 024	133 901	113 617	127 416	126 277	113 427	121 088	15.6
129 005	144 073	125 381	138 042	138 113	125 855	146 293	15.7
448 859	508 591	452 133	481 339	451 860	424 984	494 474	15.8
221 726	297 267	254 875	279 161	317 372	269 378	280 990	15.9
27 858	31 288	29 112	32 990	35 996	30 943	25 274	16
372 288	430 637	363 754	394 255	429 426	343 714	287 406	17
22 729	24 260	22 200	23 485	24 515	17 983	13 003	17.1
94 937	110 159	89 464	102 100	107 767	85 299	59 299	17.2
17 580	21 217	17 010	18 234	20 587	12 191	13 319	17.3
37 990	41 636	39 554	40 807	44 641	31 187	28 961	17.4
191 035	225 320	189 248	203 377	223 354	190 515	163 510	17.5
5 594	5 795	4 573	4 924	5 813	4 766	5 325	17.6
2 423	2 250	1 706	1 327	2 750	1 774	3 990	17.7

PRODCOM - Leveringen per activiteit

Waarde van de industriële productie (1) volgens de hoofdactiviteit

NACE Code	Activiteit	2005			2005	2006
		Oktober	November	December		Januari
18	Vervaardiging van kleding en bontnijverheid	32 964	28 979	24 821	461 838	43 006
19	Leernijverheid en vervaardiging van schoeisel	8 581	9 217	7 586	103 276	8 533
19.A	- Looien, bereiden en vervaardiging van lederen artikelen, behalve schoeisel (19.A = 19.1 + 19.2)	6 770	7 239	6 058	80 683	6 609
19.3	- Vervaardiging van schoeisel	1 811	1 978	1 527	22 593	1 924
20	Houtindustrie en vervaardiging van artikelen van hout en van kurk, exclusief meubelen; vervaardiging van	198 333	208 959	175 117	2 380 479	200 578
20.1	- Zagen en schaven van hout, impregneren van hout	31 807	31 744	26 969	377 157	30 565
20.2	- Vervaardiging van panelen en platen van hout	97 484	106 018	84 761	1 204 466	104 897
20.3	- Vervaardiging van schrijn- en timmerwerk	46 461	46 919	41 463	519 415	41 140
20.4	- Vervaardiging van houten emballage	18 713	20 300	18 044	233 144	19 784
20.5	- Vervaardiging van overige artikelen van hout, van kurk en riet en van vlechtwerk	3 867	3 978	3 880	46 297	4 192
21	Vervaardiging van pulp, papier en papierwaren	307 359	309 629	292 294	3 675 809	303 948
21.1	- Vervaardiging van papierpulp, papier en karton	140 959	134 246	133 949	1 650 532	137 128
21.2	- Vervaardiging van artikelen van papier en karton	166 400	175 383	158 345	2 025 277	166 820
22	Uitgeverijen, drukkerijen en reproductie van opgenomen media	400 922	412 438	426 019	4 463 681	336 985
22.A	- Uitgeverijen en reproductie van opgenomen media (22.A = 22.1 + 22.3)	197 617	211 520	197 110	2 150 112	156 960
22.2	- Drukkerijen en diensten in verband met drukkerijen	203 305	200 918	228 910	2 313 569	180 025
24	Vervaardiging van chemische producten	2 741 511	2 732 866	2 523 468	31 464 455	2 825 438
24.1	- Vervaardiging van chemische basisproducten	1 838 860	1 839 690	1 683 033	20 977 982	1 930 532
24.3	- Vervaardiging van verf, vernis e.d., drukinkt en mastiek	82 060	87 638	72 520	950 924	76 950
24.4	- Vervaardiging van farmaceutische en van chemische en botanische producten voor medicinaal gebruik	444 994	408 838	404 841	4 811 949	416 665
24.5	- Vervaardiging van zeep, wasmiddelen, poets- en reinigingsmiddelen, parfums en cosmetische artikelen	94 456	97 636	95 354	1 162 153	97 090
24.A	- Vervaardiging van overige chemische producten, m.i.v. voor de landbouw (24.A = 24.2 + 24.6)	237 186	253 342	230 080	3 047 793	260 752

(1) Leveringen m.i.v. de industriële behandelingen en diensten en aan het buitenland geleverd maakloonwerk.

PRODCOM - Leveringen per activiteit

van de vestiging (voorlopige cijfers in 1 000 EUR) - vervolg

Februari	Maart	April	Mei	Juni	Juli	Augustus	NACE Code
51 288	49 211	30 923	30 532	32 230	43 137	55 069	18
8 438	9 111	7 224	8 499	9 072	6 207	8 446	19
6 177	6 575	5 648	6 658	6 696	4 558	6 217	19.A
2 261	2 536	1 576	1 841	2 377	1 649	2 229	19.3
198 840	243 124	211 603	237 555	248 018	179 233	185 320	20
31 571	37 666	35 608	41 479	44 539	30 920	31 418	20.1
101 882	121 749	102 773	109 603	116 487	89 138	89 386	20.2
41 803	54 577	48 277	58 821	58 472	35 466	40 109	20.3
19 690	23 971	20 691	22 782	23 535	20 370	21 007	20.4
3 894	5 161	4 254	4 871	4 985	3 339	3 401	20.5
300 751	345 638	302 725	319 117	328 738	281 292	300 828	21
138 606	161 035	142 981	144 023	149 595	137 046	143 878	21.1
162 145	184 603	159 744	175 094	179 143	144 245	156 950	21.2
359 026	416 498	340 377	409 943	410 353	266 789	355 223	22
157 245	195 304	157 603	217 219	203 435	135 382	175 836	22.A
201 781	221 193	182 775	192 724	206 918	131 407	179 387	22.2
2 762 488	3 143 011	2 708 042	2 948 782	3 012 201	2 721 642	2 787 557	24
1 833 005	2 087 243	1 835 409	2 018 570	2 016 572	1 908 107	1 919 176	24.1
77 517	95 365	81 677	88 883	94 496	73 935	84 361	24.3
426 923	503 052	392 136	412 657	460 575	356 045	379 363	24.4
93 253	102 054	87 961	96 106	96 143	91 214	97 572	24.5
289 507	305 800	268 664	286 459	296 895	250 309	270 990	24.A

PRODCOM - Leveringen per activiteit

Waarde van de industriële productie (1) volgens de hoofdactiviteit

NACE Code	Activiteit	2005			2005	2006
		Oktober	November	December		Januari
24.7	- Vervaardiging van synthetische en kunstmatige vezels	43 955	45 722	37 640	513 655	43 449
25	Vervaardiging van producten van rubber en kunststof	464 081	465 574	395 582	5 148 422	461 179
25.1	- Vervaardiging van producten van rubber	45 185	46 380	35 456	503 139	43 469
25.2	- Vervaardiging van producten van kunststof	418 896	419 193	360 126	4 645 283	417 710
26	Vervaardiging van overige niet-metaalhoudende minerale producten	475 858	467 758	376 581	5 294 386	370 796
26.1	- Vervaardiging van glas en glaswerk	145 127	152 939	123 304	1 661 065	134 109
26.A	- Vervaardiging van keramische tegels, plavuizen, behalve dakpannen en bakstenen (26.A = 26.2 + 26.3)	10 223	10 443	11 401	132 778	11 070
26.4	- Vervaardiging van dakpannen, bakstenen, tegels en overige producten voor de bouw van gebakken klei	31 334	30 555	22 359	343 597	25 543
26.5	- Vervaardiging van cement, kalk en gips	60 608	59 103	46 892	681 002	47 102
26.6	- Vervaardiging van artikelen van beton, gips en cement	174 918	166 578	133 631	1 909 633	118 402
26.7	- Houwen, bewerken en afwerken van bouw- en siersteen	20 891	18 261	16 462	221 351	12 774
26.8	- Vervaardiging van overige niet-metaalhoudende minerale producten	32 757	29 879	22 532	344 960	21 797
27	Vervaardiging van metalen in primaire vorm	1 132 993	1 307 317	974 437	13 873 815	1 524 243
27.1	- Vervaardiging van ijzer en staal en van ferrolegeringen	675 108	764 323	538 751	8 289 219	980 198
27.2	- Vervaardiging van buizen	15 363	13 509	11 045	171 805	14 541
27.3	- Overige eerste verwerking van ijzer en staal	97 327	96 781	78 155	1 128 225	91 653
27.4	- Productie van non-ferrometalen	319 403	405 880	321 523	3 995 184	412 160
27.5	- Gieten van metalen	25 792	26 825	24 963	289 382	25 691
28	Vervaardiging van producten van metaal	664 576	704 181	666 500	7 681 171	617 428
28.1	- Vervaardiging van metalen constructiewerken voor de bouw	238 156	242 970	232 645	2 644 051	203 464
28.2	- Vervaardiging van tanks, reservoirs en bergingsmiddelen, van metaal; vervaardiging van radiatoren en ketels	75 711	94 548	96 975	874 688	71 541
28.3	- Vervaardiging van stoomketels	41 825	44 317	58 869	496 422	40 337

(1) Leveringen m.i.v. de industriële behandelingen en diensten en aan het buitenland geleverd maakloonwerk.

PRODCOM - Leveringen per activiteit

van de vestiging (voorlopige cijfers in 1 000 EUR) - vervolg

Februari	Maart	April	Mei	Juni	Juli	Augustus	NACE Code
42 282	49 495	42 195	46 107	47 521	42 032	36 096	24.7
453 372	508 587	457 348	491 892	521 766	402 603	411 620	25
44 214	50 195	41 563	46 161	50 520	40 200	39 278	25.1
409 158	458 391	415 785	445 731	471 246	362 402	372 341	25.2
402 125	508 072	474 187	536 697	570 995	362 779	463 654	26
131 828	156 658	136 813	154 066	156 127	123 295	124 974	26.1
10 942	12 771	10 259	11 119	11 778	9 675	7 953	26.A
26 950	30 427	30 411	35 709	38 282	23 750	34 569	26.4
56 496	68 668	65 605	70 653	74 398	49 015	61 111	26.5
140 403	187 739	180 143	207 386	226 800	120 612	179 331	26.6
14 398	19 236	18 408	18 965	21 953	9 535	19 460	26.7
21 108	32 572	32 549	38 799	41 657	26 897	36 255	26.8
1 539 175	2 157 432	1 847 432	1 965 548	1 999 578	1 407 296	1 292 037	27
965 896	1 511 392	1 217 755	1 236 107	1 259 964	816 716	704 424	27.1
17 407	19 190	15 461	17 453	19 064	15 205	13 123	27.2
92 765	109 056	98 074	104 642	111 915	87 686	88 378	27.3
436 478	488 324	490 140	579 283	578 280	467 632	464 547	27.4
26 629	29 469	26 002	28 063	30 355	20 058	21 566	27.5
632 615	737 874	647 631	716 889	781 401	532 684	611 969	28
210 537	231 123	220 218	242 096	277 863	170 636	218 702	28.1
65 246	75 559	62 506	77 085	78 200	63 069	68 447	28.2
35 389	47 158	39 993	42 837	46 728	39 508	38 295	28.3

PRODCOM - Leveringen per activiteit

Waarde van de industriële productie (1) volgens de hoofdactiviteit

NACE Code	Activiteit	2005			2005	2006
		Oktober	November	December		Januari
28.4	- Smeden, persen, stampen en profielwalsen van metaal; poedermetallurgie	21 663	23 551	16 713	273 478	23 062
28.5	- Oppervlaktebehandeling en bekleding van metaal; algemene metaalbewerking	110 201	120 611	109 290	1 368 490	111 459
28.6	- Vervaardiging van scharen, messen, bestekken, gereedschap en ijzerwaren	35 106	36 710	27 976	401 000	35 286
28.7	- Vervaardiging van overige producten van metaal	141 914	141 473	124 031	1 623 042	132 278
29	Vervaardiging van machines, apparaten en werktuigen, n.e.g.	648 775	747 286	806 306	8 000 862	651 557
29.1	- Vervaardiging van machines voor de productie en toepassing van mechanische energie, exclusief motoren voor	176 299	195 410	196 093	2 026 846	172 505
29.2	- Vervaardiging van overige machines voor algemeen gebruik	209 350	260 947	248 721	2 610 562	227 004
29.3	- Vervaardiging van machines voor de landbouw en de bosbouw	31 342	32 058	54 654	538 637	38 363
29.4	- Vervaardiging van gereedschapswerktuigen	27 717	26 151	36 598	298 474	16 507
29.5	- Vervaardiging van overige machines voor specifieke doeleinden	169 150	181 393	207 816	2 060 531	156 963
29.6	- Vervaardiging van wapens en munitie	9 246	26 184	39 034	194 429	16 254
29.7	- Vervaardiging van huishoudapparaten	25 670	25 143	23 389	271 382	23 961
30	Vervaardiging van kantoormachines en computers	36 067	36 359	40 134	366 292	32 587
31	Vervaardiging van elektrische machines en apparaten	367 408	373 358	362 236	4 158 412	343 134
31.1	- Vervaardiging van elektromotoren en van elektrische generatoren en transformatoren	55 950	63 848	63 368	701 808	48 007
31.2	- Vervaardiging van schakel- en verdeelinrichtingen	82 360	70 498	81 374	879 248	75 957
31.3	- Vervaardiging van geïsoleerde kabels en draad	49 324	49 165	37 929	509 489	49 710
31.4	- Vervaardiging van accumulatoren en elektrische batterijen	24 390	22 579	19 819	218 956	17 183
31.5	- Vervaardiging van elektrische lampen en verlichtingsapparaten	52 168	51 424	47 334	596 838	52 646
31.6	- Vervaardiging van overige elektrische benodigdheden	103 215	115 843	112 413	1 252 073	99 631
32	Vervaardiging van audio-, video- en telecommunicatieapparatuur	188 159	212 206	236 509	2 284 346	168 293
32.1	- Vervaardiging van elektronische onderdelen	45 824	47 311	46 682	551 629	41 626

(1) Leveringen m.i.v. de industriële behandelingen en diensten en aan het buitenland geleverd maakloonwerk.

PRODCOM - Leveringen per activiteit

van de vestiging (voorlopige cijfers in 1 000 EUR) - vervolg

Februari	Maart	April	Mei	Juni	Juli	Augustus	NACE Code
21 269	29 037	24 419	27 511	31 138	21 441	22 618	28.4
121 829	138 299	114 833	128 967	133 029	85 497	103 188	28.5
33 047	42 299	35 480	37 745	42 816	27 830	33 827	28.6
145 298	174 400	150 182	160 647	171 626	124 704	126 892	28.7
685 106	846 540	701 829	789 596	870 659	657 866	608 580	29
191 973	232 206	180 170	206 702	217 799	180 825	197 766	29.1
215 593	256 416	229 771	255 539	291 688	216 872	203 934	29.2
47 475	72 903	56 458	72 791	74 089	56 282	17 462	29.3
22 197	35 464	22 659	25 344	35 094	21 460	16 894	29.4
172 634	207 506	170 163	191 570	203 546	149 482	139 136	29.5
11 242	15 559	20 199	13 159	18 870	14 118	13 208	29.6
23 991	26 486	22 409	24 491	29 574	18 827	20 180	29.7
31 369	36 687	27 903	39 820	42 692	28 027	24 674	30
361 050	410 417	359 864	374 685	402 240	333 919	333 917	31
57 849	75 241	50 547	65 065	65 815	47 709	44 118	31.1
69 619	87 431	77 226	76 048	81 080	75 170	68 806	31.2
49 263	61 759	50 869	48 353	67 086	48 605	46 431	31.3
17 615	15 365	16 098	14 503	15 264	14 089	11 838	31.4
51 909	56 840	56 373	57 765	51 873	40 598	69 632	31.5
114 795	113 781	108 750	112 951	121 123	107 748	93 092	31.6
170 806	216 324	193 029	195 152	187 732	119 637	151 450	32
39 489	50 317	39 081	44 984	52 301	38 273	39 394	32.1

PRODCOM - Leveringen per activiteit

Waarde van de industriële productie (1) volgens de hoofdactiviteit

NACE Code	Activiteit	2005			2005	2006
		Oktober	November	December		Januari
32.2	- Vervaardiging van zendapparatuur voor televisie en radio en van apparatuur voor lijntelefonie en lijntelegrafie	45 291	54 777	99 794	803 691	43 739
32.3	- Vervaardiging van audio- en videoapparatuur	97 043	110 118	90 033	929 026	82 929
33	Vervaardiging van medische apparatuur en instrumenten, van precisie- en optische instrumenten en van uurwerken	86 548	82 983	100 590	931 701	72 667
33.1	- Vervaardiging van medische apparatuur en instrumenten en van orthopedische artikelen	18 239	18 400	20 319	217 364	17 240
33.2	- Vervaardiging van meet-, regel-, navigatie- en controleapparatuur	51 291	46 498	56 863	514 024	39 285
33.3	- Vervaardiging van apparaten voor de bewaking van industriële processen	12 883	11 282	15 513	127 605	12 065
33.4	- Vervaardiging van optische instrumenten en van foto- en filmapparatuur	3 702	6 408	7 378	66 524	3 599
33.5	- Vervaardiging van uurwerken	433	395	517	6 183	479
34	Vervaardiging en assemblage van auto's, aanhangwagens en opleggers	1 341 537	1 417 263	1 264 634	16 761 250	1 256 532
34.1	- Vervaardiging en assemblage van auto's	936 694	994 030	903 411	11 760 970	858 658
34.2	- Vervaardiging van carrosserieën; vervaardiging van aanhangwagens, caravans en opleggers	127 963	135 219	137 968	1 548 601	127 659
34.3	- Vervaardiging van onderdelen en accessoires voor motorvoertuigen en motoren daarvan	276 879	288 014	223 254	3 451 679	270 215
35	Vervaardiging van overige transportmiddelen	111 031	133 977	138 403	1 532 102	105 804
35.1	- Scheepsbouw en -reparatie	13 768	16 893	20 584	168 576	6 640
35.4	- Vervaardiging van motorrijwielen en rijwielen	4 432	5 947	4 721	71 877	6 132
35.I	- Vervaardiging van lucht-en ruimtevaartuigen en rollend materieel (35.F = 35.2 + 35.3)	92 832	111 136	113 097	1 291 649	93 032
36	Vervaardiging van meubelen; overige industrie	219 054	237 280	218 991	2 591 946	207 991
36.1	- Vervaardiging van meubelen	175 575	181 427	167 376	2 059 016	163 087
36.2	- Bewerking van edelstenen en vervaardiging van juwelen en dergelijke artikelen	24 542	37 005	35 314	322 446	26 886
36.4	- Vervaardiging van sportartikelen	1 500	1 518	1 104	17 254	761
36.5	- Vervaardiging van spellen en speelgoed	8 195	8 211	8 005	92 216	8 396
36.A	- Overige industrie, m.i.v. de vervaardiging van muziekinstrumenten (36.A = 36.3 + 36.6)	9 242	9 118	7 193	101 013	8 860

(1) Leveringen m.i.v. de industriële behandelingen en diensten en aan het buitenland geleverd maakloonwerk.

PRODCOM - Leveringen per activiteit

van de vestiging (voorlopige cijfers in 1 000 EUR) - vervolg

Februari	Maart	April	Mei	Juni	Juli	Augustus	NACE Code
44 822	75 653	37 686	39 583	70 095	21 980	37 545	32.2
86 494	90 354	116 262	110 585	65 336	59 384	74 511	32.3
76 939	105 619	79 850	89 286	101 661	72 062	74 817	33
19 640	22 716	18 959	20 173	21 177	15 213	16 622	33.1
40 655	61 880	43 768	53 018	58 880	43 355	45 645	33.2
12 155	14 927	12 934	10 197	11 288	9 823	8 420	33.3
4 006	5 520	3 705	5 313	9 754	3 265	3 600	33.4
482	576	483	586	562	406	529	33.5
1 506 463	1 734 770	1 190 770	1 631 002	1 714 126	984 364	1 061 444	34
1 090 592	1 251 286	804 915	1 191 731	1 250 752	704 563	719 023	34.1
134 603	159 788	136 573	146 679	149 538	106 037	125 136	34.2
281 268	323 696	249 282	292 592	313 836	173 764	217 285	34.3
115 309	144 052	124 070	121 178	123 467	114 846	106 944	35
12 402	14 933	14 134	10 606	12 493	16 845	11 856	35.1
6 936	7 625	6 988	7 549	7 097	5 318	4 834	35.4
95 971	121 494	102 948	103 023	103 877	92 683	90 254	35.1
225 697	263 017	195 691	218 934	240 392	164 837	169 132	36
177 250	201 557	157 742	170 141	195 474	122 305	136 654	36.1
29 554	36 695	18 955	27 310	23 684	25 369	15 336	36.2
1 089	1 770	1 958	2 357	2 220	1 730	1 383	36.4
9 141	13 635	9 865	9 990	11 185	8 890	8 266	36.5
8 663	9 360	7 171	9 136	7 828	6 543	7 493	36.A

PRODCOM - Leveringen per activiteit

Waarde van de industriële productie (1) volgens de hoofdactiviteit

NACE Code	Activiteit	2005			2005	2006
		Oktober	November	December		Januari
	Totaal	11 626 617	12 168 629	11 225 933	136 804 055	11 578 250

(1) Leveringen m.i.v. de industriële behandelingen en diensten en aan het buitenland geleverd maakloonwerk.

PRODCOM - Leveringen per activiteit

van de vestiging (voorlopige cijfers in 1 000 EUR) - vervolg en einde

Februari	Maart	April	Mei	Juni	Juli	Augustus	NACE Code
11 845 968	14 204 434	11 946 355	13 363 536	13 909 214	10 677 521	11 133 232	

PRODCOM - Tewerkstelling, uren en lonen

Tewerkstelling, uren en lonen volgens de hoofdactiviteit van de vestiging (voorlopige)

NACE Code	Activiteit		2005			2005
			Oktober	November	December	
14	Overige winning van delfstoffen	Aantal arbeiders	2 446	2 454	2 442	2 461
		Aantal bedienden	777	779	774	777
		Totaal	3 223	3 233	3 216	3 238
		Aantal uren (1)	412 758	404 599	353 623	410 861
		Trimestriële lonen (2)			28 263	98 511
14.1	- Winning van steen	Aantal arbeiders	1 187	1 194	1 184	1 191
		Aantal bedienden	296	296	294	297
		Totaal	1 483	1 490	1 478	1 488
		Aantal uren (1)	186 622	179 462	162 396	189 304
		Trimestriële lonen (2)			13 424	46 027
14.2	- Winning van zand en klei	Aantal arbeiders	1 060	1 060	1 056	1 064
		Aantal bedienden	346	348	344	343
		Totaal	1 406	1 408	1 400	1 408
		Aantal uren (1)	185 521	184 430	154 572	178 877
		Trimestriële lonen (2)			11 847	40 434
14.C	- Overige winning van delfstoffen n.e.g. (14.B = 14.1 + 14.3 + 14.4 + 14.5)	Aantal arbeiders	1 386	1 394	1 386	1 396
		Aantal bedienden	431	431	430	434
		Totaal	1 817	1 825	1 816	1 830
		Aantal uren (1)	227 237	220 169	199 051	231 984
		Trimestriële lonen (2)			16 416	58 077
1C	Vervaardiging van voedingsmiddelen en dranken (1C=15 m.u.v. slachterijen en melkerijen)	Aantal arbeiders	46 756	46 791	46 441	46 315
		Aantal bedienden	19 167	19 228	19 180	19 189
		Totaal	65 923	66 019	65 621	65 504
		Aantal uren (1)	8 221 526	8 032 989	7 538 603	7 925 619
		Trimestriële lonen (2)			522 706	1 770 053
15.B	- Productie en verwerking van vlees en vleesproducten (15B= 15.1 m.u.v. slachterijen)	Aantal arbeiders	10 089	10 128	10 102	10 138
		Aantal bedienden	1 986	1 994	1 987	1 986
		Totaal	12 075	12 122	12 089	12 124
		Aantal uren (1)	1 525 957	1 485 996	1 445 428	1 488 039
		Trimestriële lonen (2)			82 486	277 935
15.2	- Verwerking en conservering van vis en vervaardiging van visproducten	Aantal arbeiders	936	929	931	941
		Aantal bedienden	401	403	398	405
		Totaal	1 337	1 332	1 329	1 347
		Aantal uren (1)	166 986	168 529	172 023	167 678
		Trimestriële lonen (2)			9 813	32 640
15.3	- Verwerking en conservering van groenten en fruit	Aantal arbeiders	5 249	5 222	5 212	5 214
		Aantal bedienden	1 457	1 476	1 467	1 446
		Totaal	6 706	6 698	6 679	6 661
		Aantal uren (1)	835 421	821 982	735 601	815 672
		Trimestriële lonen (2)			49 189	164 865
15.4	- Vervaardiging van plantaardige en dierlijke oliën en vetten	Aantal arbeiders	753	742	745	759
		Aantal bedienden	646	641	640	657
		Totaal	1 399	1 383	1 385	1 416
		Aantal uren (1)	180 222	174 629	168 276	179 707
		Trimestriële lonen (2)			15 092	54 580
15.C	- Consumptie-ijs (15.C = 15.52)	Aantal arbeiders	1 116	1 106	1 067	1 137
		Aantal bedienden	214	211	208	218
		Totaal	1 330	1 317	1 275	1 355
		Aantal uren (1)	135 168	125 373	117 472	159 035
		Trimestriële lonen (2)			8 415	30 854
15.6	- Vervaardiging van maalterijproducten, zetmeel en zetmeelproducten	Aantal arbeiders	2 080	2 072	2 065	2 015
		Aantal bedienden	1 563	1 574	1 573	1 557
		Totaal	3 643	3 646	3 638	3 572
		Aantal uren (1)	499 065	476 827	447 228	465 300
		Trimestriële lonen (2)			39 027	128 376
15.7	- Vervaardiging van diervoeders	Aantal arbeiders	1 447	1 450	1 449	1 460
		Aantal bedienden	1 351	1 350	1 349	1 343
		Totaal	2 798	2 800	2 798	2 803
		Aantal uren (1)	375 958	367 387	343 145	371 259
		Trimestriële lonen (2)			24 998	85 211
15.8	- Vervaardiging van overige	Aantal arbeiders	19 835	19 826	19 570	19 321

(1) Tot december 1998 uren-arbeiders, vanaf januari 1999 uren gepresteerd door de werknemers (bedienden en arbeiders).

(2) Brutolonen en -weden van de werknemers tewerkgesteld in de industriële afdelingen (in 1 000 EUR).

PRODCOM - Tewerkstelling, uren en lonen

cijfers)

2006								NACE
Januari	Februari	Maart	April	Mei	Juni	Juli	Augustus	Code
2 441	2 448	2 447	2 451	2 471	2 469	2 459	2 467	14
770	769	770	763	775	775	781	785	
3 211	3 217	3 217	3 214	3 246	3 244	3 240	3 252	
409 638	411 041	482 785	399 116	433 121	454 767	303 896	412 596	
		24 584			25 568			
1 179	1 198	1 197	1 200	1 203	1 210	1 212	1 215	14.1
294	295	294	293	294	296	296	298	
1 473	1 493	1 491	1 493	1 497	1 506	1 508	1 513	
186 618	188 932	226 515	186 963	196 902	214 926	138 575	209 866	
		11 413			12 078			
1 058	1 047	1 050	1 050	1 067	1 062	1 049	1 055	14.2
348	346	349	344	357	356	360	362	
1 406	1 393	1 399	1 394	1 424	1 418	1 409	1 417	
175 400	179 447	207 605	171 859	193 542	197 918	131 798	168 405	
		10 003			10 346			
1 383	1 401	1 397	1 401	1 404	1 407	1 410	1 412	14.C
422	423	421	419	418	419	421	423	
1 805	1 824	1 818	1 820	1 822	1 826	1 831	1 835	
234 238	231 594	275 180	227 257	239 579	256 849	172 098	244 191	
		14 581			15 222			
45 865	45 988	46 052	45 909	46 005	46 330	46 514	47 072	1C
19 026	19 117	19 180	19 174	19 197	19 243	19 274	19 340	
64 891	65 105	65 232	65 083	65 202	65 573	65 788	66 412	
8 383 619	7 888 326	8 876 714	7 483 538	8 090 731	8 151 338	6 692 104	7 524 196	
		419 717			452 423			
9 994	10 124	10 193	10 127	10 197	10 258	10 258	10 367	15.B
1 988	1 990	1 998	1 991	2 016	2 029	2 079	2 084	
11 982	12 114	12 191	12 118	12 213	12 287	12 337	12 451	
1 582 548	1 484 109	1 685 940	1 440 785	1 569 808	1 541 680	1 297 721	1 406 688	
		69 700			74 104			
933	927	937	933	920	948	958	950	15.2
410	406	401	391	388	396	393	388	
1 343	1 333	1 338	1 324	1 308	1 344	1 351	1 338	
177 038	166 407	190 195	158 761	174 085	171 672	146 880	156 318	
		7 780			8 624			
5 230	5 264	5 262	5 240	5 231	5 275	5 299	5 281	15.3
1 471	1 487	1 493	1 483	1 478	1 479	1 489	1 493	
6 701	6 751	6 755	6 723	6 709	6 754	6 788	6 774	
883 015	835 163	941 632	768 211	830 771	847 245	742 274	786 826	
		42 134			41 635			
731	738	737	743	745	740	736	740	15.4
632	626	625	623	630	641	642	640	
1 363	1 364	1 362	1 366	1 375	1 381	1 378	1 380	
183 592	171 904	195 532	163 858	175 910	175 307	141 346	162 652	
		12 573			13 307			
1 093	1 104	1 139	1 168	1 171	1 173	1 176	1 169	15.C
209	210	212	213	212	210	212	209	
1 302	1 314	1 351	1 381	1 383	1 383	1 388	1 378	
143 135	153 087	193 415	171 153	191 313	192 082	169 928	169 989	
		7 247			8 420			
2 101	2 051	2 069	2 069	2 069	2 071	2 024	2 063	15.6
1 556	1 549	1 551	1 554	1 548	1 541	1 496	1 523	
3 657	3 600	3 620	3 623	3 617	3 612	3 520	3 586	
516 545	474 361	543 392	460 512	493 754	487 158	400 252	440 927	
		30 989			33 862			
1 444	1 458	1 455	1 456	1 459	1 473	1 481	1 500	15.7
1 335	1 336	1 337	1 335	1 339	1 340	1 347	1 349	
2 779	2 794	2 792	2 791	2 798	2 813	2 828	2 849	
402 536	372 646	419 681	346 054	381 896	383 310	335 293	361 930	
		20 196			22 118			
19 069	19 068	19 008	18 871	18 908	19 002	19 185	19 576	15.8

PRODCOM - Tewerkstelling, uren en lonen

Tewerkstelling, uren en lonen volgens de hoofdactiviteit van de vestiging (voorlopige)

NACE Code	Activiteit		2005			2005
			Oktober	November	December	
	voedingsmiddelen	Aantal bedienden	7 987	8 010	8 010	7 977
		Totaal	27 822	27 836	27 580	27 299
		Aantal uren (1)	3 405 130	3 343 883	3 109 940	3 156 770
		Trimestriële lonen (2)			208 461	679 282
15.9	- Vervaardiging van dranken	Aantal arbeiders	5 251	5 316	5 300	5 326
		Aantal bedienden	3 562	3 569	3 548	3 597
		Totaal	8 813	8 885	8 848	8 924
		Aantal uren (1)	1 097 619	1 068 383	999 490	1 122 154
		Trimestriële lonen (2)			85 225	316 310
16	Vervaardiging van tabaksproducten	Aantal arbeiders	1 252	1 249	1 248	1 258
		Aantal bedienden	448	446	441	431
		Totaal	1 700	1 695	1 689	1 690
		Aantal uren (1)	190 219	193 408	154 285	186 046
		Trimestriële lonen (2)			12 474	41 003
17	Vervaardiging van textiel	Aantal arbeiders	23 908	23 738	23 482	24 447
		Aantal bedienden	4 974	4 970	4 943	5 038
		Totaal	28 882	28 708	28 425	29 486
		Aantal uren (1)	3 419 469	3 484 991	2 887 348	3 341 719
		Trimestriële lonen (2)			161 316	616 053
17.1	- Bewerken en spinnen van textielvezels	Aantal arbeiders	2 197	2 183	2 158	2 252
		Aantal bedienden	234	234	231	239
		Totaal	2 431	2 417	2 389	2 492
		Aantal uren (1)	247 600	262 950	205 958	254 269
		Trimestriële lonen (2)			10 414	42 717
17.2	- Weven van textiel	Aantal arbeiders	5 845	5 795	5 732	5 981
		Aantal bedienden	1 288	1 293	1 289	1 288
		Totaal	7 133	7 088	7 021	7 270
		Aantal uren (1)	841 011	863 555	716 887	813 991
		Trimestriële lonen (2)			41 627	154 859
17.3	- Textielveredeling	Aantal arbeiders	1 607	1 586	1 585	1 689
		Aantal bedienden	351	348	348	366
		Totaal	1 958	1 934	1 933	2 056
		Aantal uren (1)	224 111	230 086	192 281	223 535
		Trimestriële lonen (2)			10 270	40 114
17.4	- Vervaardiging van geconfectioneerde artikelen van textiel, exclusief kleding	Aantal arbeiders	3 263	3 246	3 172	3 282
		Aantal bedienden	705	710	700	710
		Totaal	3 968	3 956	3 872	3 993
		Aantal uren (1)	455 220	461 217	404 038	453 995
		Trimestriële lonen (2)			21 416	77 942
17.5	- Vervaardiging van overige textielproducten	Aantal arbeiders	10 096	10 036	10 002	10 303
		Aantal bedienden	2 241	2 233	2 225	2 273
		Totaal	12 337	12 269	12 227	12 576
		Aantal uren (1)	1 536 013	1 549 512	1 278 276	1 483 076
		Trimestriële lonen (2)			72 739	282 409
17.6	- Vervaardiging van gebreide en gehaakte stoffen	Aantal arbeiders	334	338	341	333
		Aantal bedienden	87	86	86	86
		Totaal	421	424	427	420
		Aantal uren (1)	55 006	55 215	42 042	49 454
		Trimestriële lonen (2)			2 611	9 013
17.7	- Vervaardiging van gebreide en gehaakte artikelen	Aantal arbeiders	566	554	492	604
		Aantal bedienden	68	66	64	72
		Totaal	634	620	556	677
		Aantal uren (1)	60 508	62 456	47 866	63 396
		Trimestriële lonen (2)			2 238	8 998
18	Vervaardiging van kleding en bontnijverheid	Aantal arbeiders	3 871	3 845	3 816	3 962
		Aantal bedienden	1 809	1 812	1 816	1 812
		Totaal	5 680	5 657	5 632	5 775
		Aantal uren (1)	578 078	608 595	539 933	609 049
		Trimestriële lonen (2)			29 861	113 399
18.2	- Vervaardiging van overige kleding en toebehoren	Aantal arbeiders	3 654	3 628	3 602	3 742
		Aantal bedienden	1 771	1 774	1 779	1 774
		Totaal	5 425	5 402	5 381	5 517

(1) Tot december 1998 uren-arbeiders, vanaf januari 1999 uren gepresteerd door de werknemers (bedienden en arbeiders).

(2) Brutolonen en -weden van de werknemers tewerkgesteld in de industriële afdelingen (in 1 000 EUR).

PRODCOM - Tewerkstelling, uren en lonen

cijfers) - vervolg

2006								NACE
Januari	Februari	Maart	April	Mei	Juni	Juli	Augustus	Code
7 882	7 968	8 040	8 026	8 060	8 090	8 140	8 192	
26 951	27 036	27 048	26 897	26 968	27 092	27 325	27 768	
3 301 814	3 124 043	3 450 289	2 937 530	3 140 412	3 193 292	2 446 711	2 977 515	
		156 859			163 121			
5 270	5 254	5 252	5 302	5 305	5 390	5 397	5 426	15.9
3 543	3 545	3 523	3 558	3 526	3 517	3 476	3 462	
8 813	8 799	8 775	8 860	8 831	8 907	8 873	8 888	
1 193 396	1 106 606	1 256 638	1 036 674	1 132 782	1 159 592	1 011 699	1 061 351	
		72 240			87 231			
1 233	1 230	1 241	1 235	1 229	1 228	1 221	1 216	16
446	440	440	443	447	447	444	444	
1 679	1 670	1 681	1 678	1 676	1 675	1 665	1 660	
198 502	180 873	207 243	168 910	183 592	198 899	118 992	156 376	
		9 734			11 197			
23 376	23 280	23 210	23 092	22 997	22 921	22 812	22 840	17
4 922	4 906	4 897	4 915	4 907	4 908	4 872	4 877	
28 298	28 186	28 107	28 007	27 904	27 829	27 684	27 717	
3 522 383	3 371 664	3 778 227	3 102 588	3 414 270	3 480 378	2 305 587	2 416 548	
		155 822			156 201			
2 145	2 138	2 135	2 133	2 126	2 117	2 104	2 101	17.1
232	228	231	231	231	233	227	225	
2 377	2 366	2 366	2 364	2 357	2 350	2 331	2 326	
270 648	251 105	284 356	243 261	255 559	264 678	161 109	169 891	
		11 118			11 120			
5 688	5 638	5 581	5 517	5 477	5 430	5 332	5 304	17.2
1 273	1 269	1 258	1 263	1 255	1 255	1 240	1 233	
6 961	6 907	6 839	6 780	6 732	6 685	6 572	6 537	
852 390	819 638	904 624	740 438	811 636	838 465	559 741	551 411	
		39 155			38 182			
1 546	1 542	1 543	1 539	1 522	1 518	1 534	1 538	17.3
346	344	342	344	340	339	334	334	
1 892	1 886	1 885	1 883	1 862	1 857	1 868	1 872	
235 213	221 909	252 141	211 593	225 623	223 423	128 586	162 193	
		9 645			9 835			
3 154	3 140	3 130	3 092	3 112	3 100	3 111	3 129	17.4
701	706	706	702	715	711	706	702	
3 855	3 846	3 836	3 794	3 827	3 811	3 817	3 831	
469 948	462 492	518 555	430 510	462 535	469 968	323 722	344 429	
		19 474			19 608			
10 042	10 053	10 057	10 053	10 000	10 001	9 984	10 024	17.5
2 220	2 209	2 211	2 226	2 217	2 222	2 220	2 237	
12 262	12 262	12 268	12 279	12 217	12 223	12 204	12 261	
1 580 551	1 513 559	1 709 878	1 396 867	1 552 692	1 570 400	1 065 715	1 088 326	
		72 330			73 356			
340	336	332	328	333	332	331	327	17.6
86	85	85	85	86	85	84	84	
426	421	417	413	419	417	415	411	
57 478	52 904	59 694	42 069	56 662	59 140	41 587	51 191	
		2 349			2 305			
461	433	432	430	427	423	416	417	17.7
64	65	64	64	63	63	61	62	
525	498	496	494	490	486	477	479	
56 155	50 057	48 979	37 850	49 563	54 304	25 127	49 107	
		1 752			1 794			
3 797	3 800	3 779	3 773	3 768	3 732	3 718	3 718	18
1 816	1 812	1 824	1 806	1 783	1 793	1 792	1 792	
5 613	5 612	5 603	5 579	5 551	5 525	5 510	5 510	
678 807	626 077	669 893	543 320	624 258	652 716	430 979	553 410	
		29 375			29 505			
3 583	3 587	3 570	3 565	3 562	3 526	3 515	3 517	18.2
1 779	1 775	1 787	1 770	1 747	1 757	1 756	1 756	
5 362	5 362	5 357	5 335	5 309	5 283	5 271	5 273	

PRODCOM - Tewerkstelling, uren en lonen

Tewerkstelling, uren en lonen volgens de hoofdactiviteit van de vestiging (voorlopige)

NACE		2005			2005
Code	Activiteit	Oktober	November	December	
	Aantal uren (1)	550 889	582 312	520 826	584 085
	Trimestriële lonen (2)			28 721	109 089
19	Leernijverheid en vervaardiging van schoeisel	Aantal arbeiders	981	981	979
		Aantal bedienden	354	355	354
		Totaal	1 335	1 336	1 333
		Aantal uren (1)	157 959	162 982	136 772
		Trimestriële lonen (2)		9 686	33 576
19.A	- Looien, bereiden en vervaardiging van lederen artikelen, behalve schoeisel (19.A = 19.1 + 19.2)	Aantal arbeiders	##	##	##
		Aantal bedienden	##	##	##
		Totaal	1 113	1 112	1 110
		Aantal uren (1)	134 065	138 733	116 265
		Trimestriële lonen (2)		8 497	29 739
19.3	- Vervaardiging van schoeisel	Aantal arbeiders	##	##	##
		Aantal bedienden	##	##	##
		Totaal	222	224	223
		Aantal uren (1)	23 894	24 249	20 507
		Trimestriële lonen (2)		1 190	3 837
20	Houtindustrie en vervaardiging van artikelen van hout en van kurk, exclusief meubelen; vervaardiging van	Aantal arbeiders	7 929	7 927	7 902
		Aantal bedienden	2 120	2 113	2 117
		Totaal	10 049	10 040	10 019
		Aantal uren (1)	1 354 549	1 366 134	1 162 988
		Trimestriële lonen (2)		62 166	231 996
20.1	- Zagen en schaven van hout, impregneren van hout	Aantal arbeiders	1 175	1 167	1 158
		Aantal bedienden	253	254	261
		Totaal	1 428	1 421	1 419
		Aantal uren (1)	185 625	183 775	147 181
		Trimestriële lonen (2)		7 218	27 928
20.2	- Vervaardiging van panelen en platen van hout	Aantal arbeiders	2 818	2 797	2 794
		Aantal bedienden	746	748	745
		Totaal	3 564	3 545	3 539
		Aantal uren (1)	502 067	514 115	459 109
		Trimestriële lonen (2)		25 742	95 390
20.3	- Vervaardiging van schrijn- en timmerwerk	Aantal arbeiders	2 772	2 779	2 767
		Aantal bedienden	756	752	749
		Totaal	3 528	3 531	3 516
		Aantal uren (1)	473 619	472 460	382 850
		Trimestriële lonen (2)		20 485	75 576
20.4	- Vervaardiging van houten emballage	Aantal arbeiders	791	808	803
		Aantal bedienden	162	156	159
		Totaal	953	964	962
		Aantal uren (1)	120 650	121 968	105 998
		Trimestriële lonen (2)		5 419	20 795
20.5	- Vervaardiging van overige artikelen van hout, van kurk en riet en van vlechtwerk	Aantal arbeiders	373	376	380
		Aantal bedienden	203	203	203
		Totaal	576	579	583
		Aantal uren (1)	72 588	73 816	67 850
		Trimestriële lonen (2)		3 302	12 308
21	Vervaardiging van pulp, papier en papierwaren	Aantal arbeiders	10 712	10 673	10 602
		Aantal bedienden	3 614	3 618	3 603
		Totaal	14 326	14 291	14 205
		Aantal uren (1)	1 757 496	1 810 276	1 570 802
		Trimestriële lonen (2)		129 251	445 011
21.1	- Vervaardiging van papierpulp, papier en karton	Aantal arbeiders	3 019	3 019	3 001
		Aantal bedienden	1 220	1 222	1 209
		Totaal	4 239	4 241	4 210
		Aantal uren (1)	522 658	532 539	489 286
		Trimestriële lonen (2)		47 314	161 469
21.2	- Vervaardiging van artikelen van papier en karton	Aantal arbeiders	7 693	7 654	7 601
		Aantal bedienden	2 394	2 396	2 394
		Totaal	10 087	10 050	9 995
		Aantal uren (1)	1 234 838	1 277 737	1 081 516
		Trimestriële lonen (2)		81 936	283 542

(1) Tot december 1998 uren-arbeiders, vanaf januari 1999 uren gepresteerd door de werknemers (bedienden en arbeiders).

(2) Brutolonen en -weden van de werknemers tewerkgesteld in de industriële afdelingen (in 1 000 EUR).

PRODCOM - Tewerkstelling, uren en lonen

cijfers) - vervolg

2006								NACE
Januari	Februari	Maart	April	Mei	Juni	Juli	Augustus	Code
657 942	604 222	643 749 28 484	518 702	597 795	622 652 28 415	417 031	535 211	
978	975	963	950	956	947	939	942	19
358	353	353	356	347	348	352	350	
1 336	1 328	1 316	1 306	1 303	1 295	1 291	1 292	
158 132	141 451	159 668 7 156	130 890	154 630	165 117 8 757	113 801	134 702	
##	##	##	##	##	##	##	##	19.A
##	##	##	##	##	##	##	##	
1 114	1 106	1 100	1 092	1 087	1 083	1 085	1 082	
133 208	117 695	135 118 6 260	112 918	131 594	139 998 7 867	102 559	114 619	
##	##	##	##	##	##	##	##	19.3
##	##	##	##	##	##	##	##	
222	222	216	214	216	212	206	210	
24 924	23 756	24 550 895	17 972	23 036	25 119 890	11 242	20 083	
7 972	7 989	8 040	8 066	8 110	8 084	8 101	8 187	20
2 167	2 163	2 173	2 190	2 198	2 204	2 233	2 234	
10 139	10 152	10 213	10 256	10 308	10 288	10 334	10 421	
1 367 897	1 346 721	1 542 996 60 137	1 291 379	1 439 829	1 465 510 64 427	960 157	1 252 390	
1 188	1 198	1 198	1 211	1 221	1 224	1 241	1 246	20.1
274	273	276	279	280	281	279	277	
1 462	1 471	1 474	1 490	1 501	1 505	1 520	1 523	
184 532	176 227	203 629 6 961	170 998	202 182	209 707 8 201	134 477	165 026	
2 801	2 814	2 807	2 776	2 776	2 759	2 741	2 757	20.2
762	758	755	762	754	762	798	799	
3 563	3 572	3 562	3 538	3 530	3 521	3 539	3 556	
525 129	500 173	561 622 24 590	490 360	525 013	519 026 25 392	406 313	457 688	
2 806	2 804	2 850	2 880	2 916	2 911	2 929	2 986	20.3
769	764	775	778	795	792	787	790	
3 575	3 568	3 625	3 658	3 711	3 703	3 716	3 776	
445 575	471 179	548 903 20 038	439 398	508 520	529 627 21 833	260 746	449 099	
799	808	815	822	836	833	834	835	20.4
157	155	153	156	156	156	154	153	
956	963	968	978	992	989	988	988	
132 099	123 525	142 520 5 443	118 523	128 627	131 027 5 832	104 183	112 521	
378	365	370	377	361	357	356	363	20.5
205	213	214	215	213	213	215	215	
583	578	584	592	574	570	571	578	
80 562	75 617	86 322 3 106	72 100	75 487	76 123 3 168	54 438	68 056	
10 620	10 595	10 589	10 545	10 535	10 489	10 476	10 522	21
3 620	3 628	3 627	3 622	3 612	3 583	3 581	3 573	
14 240	14 223	14 216	14 167	14 147	14 072	14 057	14 095	
1 922 865	1 797 733	2 030 871 108 507	1 706 873	1 842 323	1 829 561 110 189	1 415 870	1 563 618	
3 002	2 994	2 971	2 960	2 963	2 951	2 956	2 977	21.1
1 216	1 216	1 214	1 209	1 210	1 206	1 208	1 202	
4 218	4 210	4 185	4 169	4 173	4 157	4 164	4 179	
559 238	525 604	588 997 38 627	516 113	541 478	524 033 38 753	440 037	462 515	
7 618	7 601	7 618	7 585	7 572	7 538	7 520	7 545	21.2
2 404	2 412	2 413	2 413	2 402	2 377	2 373	2 371	
10 022	10 013	10 031	9 998	9 974	9 915	9 893	9 916	
1 363 627	1 272 129	1 441 874 69 880	1 190 760	1 300 845	1 305 528 71 435	975 833	1 101 103	

PRODCOM - Tewerkstelling, uren en lonen

Tewerkstelling, uren en lonen volgens de hoofdactiviteit van de vestiging (voorlopige)

NACE Code	Activiteit		2005			2005
			Oktober	November	December	
22	Uitgeverijen, drukkerijen en reproductie van opgenomen media	Aantal arbeiders	10 269	10 275	10 227	10 422
		Aantal bedienden	13 310	13 326	13 329	13 327
		Totaal	23 579	23 601	23 556	23 749
		Aantal uren (1)	3 122 454	3 072 140	2 891 341	3 044 722
		Trimestriële lonen (2)			232 082	800 466
22.A	- Uitgeverijen en reproductie van opgenomen media (22.A = 22.1 + 22.3)	Aantal arbeiders	1 269	1 255	1 256	1 271
		Aantal bedienden	8 822	8 826	8 846	8 779
		Totaal	10 091	10 081	10 102	10 050
		Aantal uren (1)	1 377 234	1 336 370	1 295 037	1 335 773
		Trimestriële lonen (2)			112 403	392 059
22.2	- Drukkerijen en diensten in verband met drukkerijen	Aantal arbeiders	9 000	9 020	8 971	9 150
		Aantal bedienden	4 488	4 500	4 483	4 547
		Totaal	13 488	13 520	13 454	13 698
		Aantal uren (1)	1 745 220	1 735 770	1 596 304	1 708 948
		Trimestriële lonen (2)			119 679	408 407
24	Vervaardiging van chemische producten	Aantal arbeiders	28 079	28 041	28 027	28 092
		Aantal bedienden	36 310	36 278	36 318	36 086
		Totaal	64 389	64 319	64 345	64 179
		Aantal uren (1)	8 107 856	8 033 025	7 146 308	7 995 411
		Trimestriële lonen (2)			818 818	2 845 657
24.1	- Vervaardiging van chemische basisproducten	Aantal arbeiders	12 453	12 482	12 409	12 511
		Aantal bedienden	14 617	14 578	14 567	14 600
		Totaal	27 070	27 060	26 976	27 111
		Aantal uren (1)	3 485 822	3 422 064	3 160 257	3 388 928
		Trimestriële lonen (2)			376 845	1 294 359
24.2	- Vervaardiging van verdelgingsmiddelen en van andere chemische producten voor de landbouw	Aantal arbeiders	77	78	76	77
		Aantal bedienden	286	299	293	322
		Totaal	363	377	369	400
		Aantal uren (1)	45 756	46 966	36 631	48 148
		Trimestriële lonen (2)			6 311	19 503
24.3	- Vervaardiging van verf, vernis e.d., drukinkt en mastiek	Aantal arbeiders	1 235	1 232	1 229	1 234
		Aantal bedienden	2 003	2 012	2 010	2 000
		Totaal	3 238	3 244	3 239	3 234
		Aantal uren (1)	456 386	457 519	388 655	446 234
		Trimestriële lonen (2)			36 052	129 682
24.4	- Vervaardiging van farmaceutische en van chemische en botanische producten voor medicinaal gebruik	Aantal arbeiders	5 778	5 735	5 808	5 669
		Aantal bedienden	11 857	11 840	11 916	11 610
		Totaal	17 635	17 575	17 724	17 279
		Aantal uren (1)	2 115 096	2 119 156	1 800 742	2 137 466
		Trimestriële lonen (2)			223 226	774 583
24.5	- Vervaardiging van zeep, wasmiddelen, poets- en reinigingsmiddelen, parfums en cosmetische artikelen	Aantal arbeiders	2 757	2 755	2 746	2 758
		Aantal bedienden	1 535	1 537	1 535	1 516
		Totaal	4 292	4 292	4 281	4 274
		Aantal uren (1)	527 593	525 785	487 896	525 998
		Trimestriële lonen (2)			37 755	129 766
24.A	- Vervaardiging van overige chemische producten, m.i.v. voor de landbouw (24.A = 24.2 + 24.6)	Aantal arbeiders	4 204	4 189	4 189	4 243
		Aantal bedienden	5 887	5 902	5 882	5 937
		Totaal	10 091	10 091	10 071	10 180
		Aantal uren (1)	1 266 479	1 261 075	1 092 484	1 256 324
		Trimestriële lonen (2)			129 993	459 229
24.6	- Vervaardiging van overige chemische producten	Aantal arbeiders	4 127	4 111	4 113	4 165
		Aantal bedienden	5 601	5 603	5 589	5 614
		Totaal	9 728	9 714	9 702	9 779
		Aantal uren (1)	1 220 723	1 214 109	1 055 853	1 208 176
		Trimestriële lonen (2)			123 682	439 727
24.7	- Vervaardiging van synthetische en kunstmatige vezels	Aantal arbeiders	1 652	1 648	1 646	1 676
		Aantal bedienden	411	409	408	423
		Totaal	2 063	2 057	2 054	2 100
		Aantal uren (1)	256 480	247 426	216 274	240 458
		Trimestriële lonen (2)			14 947	58 038
25	Vervaardiging van producten van rubber	Aantal arbeiders	17 605	17 605	17 566	17 567

(1) Tot december 1998 uren-arbeiders, vanaf januari 1999 uren gepresteerd door de werknemers (bedienden en arbeiders).

(2) Brutolonen en -weden van de werknemers tewerkgesteld in de industriële afdelingen (in 1 000 EUR).

PRODCOM - Tewerkstelling, uren en lonen

cijfers) - vervolg

2006								NACE
Januari	Februari	Maart	April	Mei	Juni	Juli	Augustus	Code
10 137	10 160	10 148	10 125	10 138	10 146	10 158	10 271	22
13 398	13 442	13 483	13 480	13 463	13 464	13 450	13 516	
23 535	23 602	23 631	23 605	23 601	23 610	23 608	23 787	
3 217 458	3 011 425	3 428 620	2 847 157	3 120 312	3 110 228	2 310 090	2 891 091	
		187 536			212 713			
1 248	1 253	1 254	1 251	1 246	1 243	1 239	1 241	22.A
8 993	9 008	9 022	9 027	9 031	9 015	9 001	9 015	
10 241	10 261	10 276	10 278	10 277	10 258	10 240	10 256	
1 441 996	1 340 783	1 524 497	1 248 488	1 400 606	1 393 606	1 105 957	1 322 423	
		92 333			114 070			
8 889	8 907	8 894	8 874	8 892	8 903	8 919	9 030	22.2
4 405	4 434	4 461	4 453	4 432	4 449	4 449	4 501	
13 294	13 341	13 355	13 327	13 324	13 352	13 368	13 531	
1 775 462	1 670 642	1 904 123	1 598 669	1 719 706	1 716 622	1 204 133	1 568 668	
		95 203			98 642			
27 888	27 851	27 845	27 834	27 796	27 774	27 673	27 645	24
37 017	37 078	37 161	37 304	37 331	37 382	37 467	37 532	
64 905	64 929	65 006	65 138	65 127	65 156	65 140	65 177	
8 743 707	8 380 174	9 315 870	7 865 155	8 490 553	8 505 993	6 715 511	7 335 534	
		699 893			756 497			
12 229	12 232	12 213	12 175	12 196	12 193	12 203	12 243	24.1
14 833	14 865	14 895	14 917	14 918	14 925	14 968	14 945	
27 062	27 097	27 108	27 092	27 114	27 118	27 171	27 188	
3 674 353	3 514 611	3 901 332	3 286 635	3 576 662	3 473 465	2 932 711	3 063 343	
		316 480			337 868			
76	77	78	78	79	81	82	82	24.2
308	308	307	307	306	302	303	300	
384	385	385	385	385	383	385	382	
51 998	51 760	57 743	44 939	48 922	49 009	38 623	39 547	
		3 996			4 339			
1 225	1 226	1 226	1 209	1 203	1 205	1 215	1 205	24.3
2 015	2 018	2 020	2 020	2 024	2 010	2 010	2 000	
3 240	3 244	3 246	3 229	3 227	3 215	3 225	3 205	
473 801	459 217	518 367	418 933	458 678	463 707	366 259	400 040	
		30 785			34 482			
5 867	5 854	5 906	5 945	5 950	5 956	5 895	5 867	24.4
12 316	12 367	12 454	12 585	12 633	12 687	12 721	12 796	
18 183	18 221	18 360	18 530	18 583	18 643	18 616	18 663	
2 403 471	2 336 074	2 616 344	2 249 242	2 388 993	2 501 185	1 831 055	2 140 259	
		201 749			208 664			
2 760	2 737	2 709	2 709	2 674	2 668	2 657	2 646	24.5
1 544	1 546	1 537	1 539	1 511	1 524	1 525	1 530	
4 304	4 283	4 246	4 248	4 185	4 192	4 182	4 176	
572 290	536 992	583 331	491 428	531 312	529 665	432 626	459 712	
		30 412			33 616			
4 184	4 185	4 148	4 146	4 126	4 109	4 086	4 073	24.A
5 907	5 880	5 852	5 836	5 830	5 824	5 834	5 852	
10 091	10 065	10 000	9 982	9 956	9 933	9 920	9 925	
1 363 853	1 292 398	1 428 304	1 171 211	1 269 921	1 276 439	971 937	1 088 852	
		106 854			127 204			
4 108	4 108	4 070	4 068	4 047	4 028	4 004	3 991	24.6
5 599	5 572	5 545	5 529	5 524	5 522	5 531	5 552	
9 707	9 680	9 615	9 597	9 571	9 550	9 535	9 543	
1 311 855	1 240 638	1 370 561	1 126 272	1 220 999	1 227 430	933 314	1 049 305	
		102 857			122 865			
1 623	1 617	1 643	1 650	1 647	1 643	1 617	1 611	24.7
402	402	403	407	415	412	409	409	
2 025	2 019	2 046	2 057	2 062	2 055	2 026	2 020	
255 939	240 882	268 192	247 706	264 987	261 532	180 923	183 328	
		13 614			14 663			
17 549	17 593	17 683	17 605	17 623	17 653	17 748	17 807	25

PRODCOM - Tewerkstelling, uren en lonen

Tewerkstelling, uren en lonen volgens de hoofdactiviteit van de vestiging (voorlopige)

NACE Code	Activiteit	2005			2005	
		Oktober	November	December		
	en kunststof	Aantal bedienden	7 857	7 841	7 828	7 738
		Totaal	25 462	25 446	25 394	25 305
		Aantal uren (1)	3 347 377	3 372 422	2 839 193	3 219 768
		Trimestriële lonen (2)			225 642	763 390
25.1	- Vervaardiging van producten van rubber	Aantal arbeiders	1 850	1 864	1 863	1 851
		Aantal bedienden	946	946	933	921
		Totaal	2 796	2 810	2 796	2 772
		Aantal uren (1)	380 292	379 091	327 751	354 424
		Trimestriële lonen (2)			25 916	87 291
25.2	- Vervaardiging van producten van kunststof	Aantal arbeiders	15 755	15 741	15 703	15 716
		Aantal bedienden	6 911	6 895	6 895	6 816
		Totaal	22 666	22 636	22 598	22 532
		Aantal uren (1)	2 967 085	2 993 331	2 511 442	2 865 344
		Trimestriële lonen (2)			199 726	676 099
26	Vervaardiging van overige niet-metaalhoudende minerale producten	Aantal arbeiders	20 601	20 585	20 431	20 602
		Aantal bedienden	6 742	6 739	6 715	6 749
		Totaal	27 343	27 324	27 146	27 352
		Aantal uren (1)	3 602 385	3 626 833	3 108 975	3 512 293
		Trimestriële lonen (2)			231 496	826 884
26.1	- Vervaardiging van glas en glaswerk	Aantal arbeiders	7 042	7 040	6 982	7 130
		Aantal bedienden	2 363	2 357	2 352	2 382
		Totaal	9 405	9 397	9 334	9 512
		Aantal uren (1)	1 207 972	1 250 958	1 061 962	1 198 361
		Trimestriële lonen (2)			80 564	300 217
26.A	- Vervaardiging van keramische tegels, plavuizen, behalve dakpannen en bakstenen (26.A = 26.2 + 26.3)	Aantal arbeiders	806	803	806	842
		Aantal bedienden	224	223	223	224
		Totaal	1 030	1 026	1 029	1 066
		Aantal uren (1)	123 261	124 316	107 950	128 196
		Trimestriële lonen (2)			8 680	30 161
26.4	- Vervaardiging van dakpannen, bakstenen, tegels en overige producten voor de bouw van gebakken klei	Aantal arbeiders	1 598	1 599	1 586	1 600
		Aantal bedienden	325	328	325	323
		Totaal	1 923	1 927	1 911	1 924
		Aantal uren (1)	253 675	249 372	238 202	249 768
		Trimestriële lonen (2)			16 310	54 146
26.5	- Vervaardiging van cement, kalk en gips	Aantal arbeiders	1 110	1 107	1 097	1 114
		Aantal bedienden	706	704	709	731
		Totaal	1 816	1 811	1 806	1 845
		Aantal uren (1)	242 532	241 375	230 430	248 467
		Trimestriële lonen (2)			22 782	86 956
26.6	- Vervaardiging van artikelen van beton, gips en cement	Aantal arbeiders	8 082	8 078	8 013	7 985
		Aantal bedienden	2 385	2 384	2 372	2 351
		Totaal	10 467	10 462	10 385	10 337
		Aantal uren (1)	1 406 832	1 402 433	1 177 453	1 344 026
		Trimestriële lonen (2)			83 105	286 148
26.7	- Houwen, bewerken en afwerken van bouw- en siersteen	Aantal arbeiders	1 082	1 075	1 064	1 085
		Aantal bedienden	328	333	331	330
		Totaal	1 410	1 408	1 395	1 416
		Aantal uren (1)	197 334	190 861	161 392	184 510
		Trimestriële lonen (2)			8 702	32 044
26.8	- Vervaardiging van overige niet-metaalhoudende minerale producten	Aantal arbeiders	881	883	883	844
		Aantal bedienden	411	410	403	405
		Totaal	1 292	1 293	1 286	1 249
		Aantal uren (1)	170 779	167 518	131 586	158 963
		Trimestriële lonen (2)			11 354	37 212
27	Vervaardiging van metalen in primaire vorm	Aantal arbeiders	22 588	22 600	22 560	22 798
		Aantal bedienden	9 243	9 237	9 216	9 244
		Totaal	31 831	31 837	31 776	32 042
		Aantal uren (1)	4 086 575	4 176 533	3 644 622	4 077 381
		Trimestriële lonen (2)			331 482	1 196 455
27.1	- Vervaardiging van ijzer en staal en van ferrolegeringen	Aantal arbeiders	12 253	12 245	12 234	12 364
		Aantal bedienden	5 067	5 063	5 054	5 049
		Totaal	17 320	17 308	17 288	17 414

(1) Tot december 1998 uren-arbeiders, vanaf januari 1999 uren gepresteerd door de werknemers (bedienden en arbeiders).

(2) Brutolonen en -weden van de werknemers tewerkgesteld in de industriële afdelingen (in 1 000 EUR).

PRODCOM - Tewerkstelling, uren en lonen

cijfers) - vervolg

2006								NACE
Januari	Februari	Maart	April	Mei	Juni	Juli	Augustus	Code
7 824	7 849	7 811	7 675	7 709	7 710	7 658	7 674	
25 373	25 442	25 494	25 280	25 332	25 363	25 406	25 481	
3 518 403	3 306 716	3 755 798	3 149 130	3 395 749	3 484 879	2 378 793	2 873 619	
		185 935			202 913			
1 871	1 884	1 886	1 889	1 889	1 892	1 897	1 887	25.1
929	924	924	807	806	804	809	802	
2 800	2 808	2 810	2 696	2 695	2 696	2 706	2 689	
408 558	372 457	419 938	328 678	357 159	375 305	249 706	301 653	
		21 637			21 185			
15 678	15 709	15 797	15 716	15 734	15 761	15 851	15 920	25.2
6 895	6 925	6 887	6 868	6 903	6 906	6 849	6 872	
22 573	22 634	22 684	22 584	22 637	22 667	22 700	22 792	
3 109 845	2 934 259	3 335 860	2 820 452	3 038 590	3 109 574	2 129 087	2 571 966	
		164 299			181 729			
20 396	20 430	20 465	20 458	20 453	20 517	20 505	20 492	26
6 814	6 818	6 828	6 799	6 789	6 782	6 737	6 779	
27 210	27 248	27 293	27 257	27 242	27 299	27 242	27 271	
3 479 322	3 545 217	4 052 129	3 463 840	3 703 670	3 791 532	2 466 699	3 289 108	
		209 397			210 623			
6 940	6 935	6 917	6 905	6 928	6 950	6 987	6 882	26.1
2 378	2 382	2 386	2 382	2 376	2 367	2 369	2 370	
9 318	9 317	9 303	9 287	9 304	9 317	9 356	9 252	
1 242 500	1 195 777	1 346 136	1 178 636	1 215 393	1 244 492	944 899	1 022 471	
		76 126			75 557			
802	798	788	783	793	792	708	705	26.A
229	225	228	229	230	229	204	208	
1 031	1 023	1 016	1 012	1 023	1 021	912	913	
136 857	132 276	142 514	116 909	129 392	127 963	89 042	94 785	
		7 199			7 165			
1 579	1 583	1 571	1 586	1 589	1 588	1 635	1 619	26.4
328	334	335	334	337	342	339	341	
1 907	1 917	1 906	1 920	1 926	1 930	1 974	1 960	
258 373	245 933	281 262	239 085	258 059	257 053	205 518	219 736	
		13 127			13 952			
1 038	1 038	1 039	1 028	1 029	1 022	1 022	1 031	26.5
718	707	700	674	675	673	658	661	
1 756	1 745	1 739	1 702	1 704	1 695	1 680	1 692	
255 839	238 882	270 631	216 833	241 970	233 436	206 582	218 320	
		23 504			19 378			
8 086	8 120	8 192	8 197	8 211	8 249	8 224	8 310	26.6
2 429	2 434	2 442	2 435	2 437	2 437	2 432	2 454	
10 515	10 554	10 634	10 632	10 648	10 686	10 656	10 764	
1 251 818	1 374 801	1 604 722	1 367 402	1 492 829	1 547 533	820 351	1 389 575	
		72 003			76 338			
1 060	1 056	1 060	1 056	1 000	1 011	1 021	1 037	26.7
322	321	321	323	314	313	315	318	
1 382	1 377	1 381	1 379	1 314	1 324	1 336	1 355	
160 027	179 704	212 005	175 395	186 551	192 703	86 205	182 136	
		7 929			8 238			
891	900	898	903	903	905	908	908	26.8
410	415	416	422	420	421	420	427	
1 301	1 315	1 314	1 325	1 323	1 326	1 328	1 335	
173 908	177 844	194 859	169 580	179 476	188 352	114 102	162 085	
		9 509			9 996			
22 509	22 522	22 453	22 434	22 404	22 328	22 367	22 382	27
9 197	9 207	9 217	9 270	9 245	9 213	9 277	9 253	
31 706	31 729	31 670	31 704	31 649	31 541	31 644	31 635	
4 348 532	4 148 702	4 630 076	4 013 230	4 261 948	4 188 169	3 549 700	3 767 134	
		306 708			301 473			
12 366	12 381	12 361	12 322	12 289	12 222	12 227	12 246	27.1
5 057	5 067	5 073	5 133	5 124	5 111	5 153	5 153	
17 423	17 448	17 434	17 455	17 413	17 333	17 380	17 399	

PRODCOM - Tewerkstelling, uren en lonen

Tewerkstelling, uren en lonen volgens de hoofdactiviteit van de vestiging (voorlopige)

NACE Code	Activiteit	2005			2005
		Oktober	November	December	
	Aantal uren (1)	2 239 413	2 298 716	2 030 491	2 229 946
	Trimestriële lonen (2)			186 275	686 097
27.2	- Vervaardiging van buizen				
	Aantal arbeiders	657	661	661	686
	Aantal bedienden	162	161	160	167
	Totaal	819	822	821	854
	Aantal uren (1)	102 213	104 370	80 415	100 184
	Trimestriële lonen (2)			6 331	22 622
27.3	- Overige eerste verwerking van ijzer en staal				
	Aantal arbeiders	2 522	2 522	2 516	2 565
	Aantal bedienden	1 047	1 046	1 046	1 055
	Totaal	3 569	3 568	3 562	3 621
	Aantal uren (1)	452 267	456 528	390 216	451 889
	Trimestriële lonen (2)			36 481	127 997
27.4	- Productie van non-ferrometalen				
	Aantal arbeiders	5 623	5 635	5 611	5 635
	Aantal bedienden	2 605	2 605	2 595	2 607
	Totaal	8 228	8 240	8 206	8 242
	Aantal uren (1)	1 041 679	1 054 448	931 816	1 048 218
	Trimestriële lonen (2)			87 033	305 387
27.5	- Gieten van metalen				
	Aantal arbeiders	1 533	1 537	1 538	1 545
	Aantal bedienden	362	362	361	364
	Totaal	1 895	1 899	1 899	1 909
	Aantal uren (1)	251 003	262 471	211 684	247 142
	Trimestriële lonen (2)			15 363	54 352
28	Vervaardiging van producten van metaal				
	Aantal arbeiders	37 218	37 137	37 047	37 439
	Aantal bedienden	11 355	11 367	11 344	11 354
	Totaal	48 573	48 504	48 391	48 794
	Aantal uren (1)	6 185 158	6 212 991	5 134 705	6 051 705
	Trimestriële lonen (2)			380 218	1 299 161
28.1	- Vervaardiging van metalen constructiewerken voor de bouw				
	Aantal arbeiders	12 658	12 630	12 597	12 665
	Aantal bedienden	3 647	3 652	3 644	3 633
	Totaal	16 305	16 282	16 241	16 299
	Aantal uren (1)	2 118 273	2 139 011	1 731 941	2 037 354
	Trimestriële lonen (2)			117 772	400 217
28.2	- Vervaardiging van tanks, reservoirs en bergingsmiddelen, van metaal; vervaardiging van radiatoren en ketels				
	Aantal arbeiders	4 651	4 660	4 677	4 662
	Aantal bedienden	1 813	1 815	1 814	1 820
	Totaal	6 464	6 475	6 491	6 483
	Aantal uren (1)	819 821	825 692	695 947	801 134
	Trimestriële lonen (2)			58 521	190 036
28.3	- Vervaardiging van stoomketels				
	Aantal arbeiders	3 408	3 334	3 334	3 441
	Aantal bedienden	908	900	900	906
	Totaal	4 316	4 234	4 234	4 347
	Aantal uren (1)	514 592	502 595	417 607	500 675
	Trimestriële lonen (2)			32 521	112 997
28.4	- Smeden, persen, stampen en profielwalsen van metaal; poedermetallurgie				
	Aantal arbeiders	904	907	887	928
	Aantal bedienden	266	265	263	265
	Totaal	1 170	1 172	1 150	1 194
	Aantal uren (1)	150 509	156 927	130 374	151 714
	Trimestriële lonen (2)			8 701	31 375
28.5	- Oppervlaktebehandeling en bekleding van metaal; algemene metaalbewerking				
	Aantal arbeiders	7 787	7 801	7 782	7 855
	Aantal bedienden	1 965	1 976	1 976	1 975
	Totaal	9 752	9 777	9 758	9 830
	Aantal uren (1)	1 249 372	1 265 288	1 064 948	1 237 092
	Trimestriële lonen (2)			76 981	262 412
28.6	- Vervaardiging van scharen, messen, bestekken, gereedschap en ijzerwaren				
	Aantal arbeiders	1 711	1 693	1 689	1 739
	Aantal bedienden	745	745	741	751
	Totaal	2 456	2 438	2 430	2 491
	Aantal uren (1)	319 556	323 699	252 793	322 721
	Trimestriële lonen (2)			21 934	77 749
28.7	- Vervaardiging van overige producten van metaal				
	Aantal arbeiders	6 099	6 112	6 081	6 145
	Aantal bedienden	2 011	2 014	2 006	2 003
	Totaal	8 110	8 126	8 087	8 148
	Aantal uren (1)	1 013 035	999 779	841 095	1 001 011
	Trimestriële lonen (2)			63 788	224 374

(1) Tot december 1998 uren-arbeiders, vanaf januari 1999 uren gepresteerd door de werknemers (bedienden en arbeiders).

(2) Brutolonen en -weden van de werknemers tewerkgesteld in de industriële afdelingen (in 1 000 EUR).

PRODCOM - Tewerkstelling, uren en lonen

cijfers) - vervolg

2006								NACE
Januari	Februari	Maart	April	Mei	Juni	Juli	Augustus	Code
2 382 259	2 274 060	2 532 098 180 387	2 234 407	2 376 987	2 291 048 171 402	2 167 057	2 253 132	
639	651	653	683	690	696	695	694	27.2
159	167	169	171	168	172	171	171	
798	818	822	854	858	868	866	865	
105 400	101 477	116 391 5 456	103 024	110 496	112 340 5 960	75 648	90 754	
2 505	2 499	2 468	2 450	2 444	2 436	2 400	2 409	27.3
1 053	1 049	1 050	1 047	1 051	1 050	1 058	1 046	
3 558	3 548	3 518	3 497	3 495	3 486	3 458	3 455	
489 811	461 279	524 481 32 015	431 845	457 338	471 745 32 762	270 647	313 371	
5 462	5 448	5 431	5 440	5 448	5 460	5 521	5 508	27.4
2 577	2 573	2 573	2 567	2 556	2 551	2 568	2 557	
8 039	8 021	8 004	8 007	8 004	8 011	8 089	8 065	
1 102 238	1 058 463	1 171 749 75 009	1 009 156	1 065 784	1 056 941 76 739	878 249	921 002	
1 537	1 543	1 540	1 539	1 533	1 514	1 524	1 525	27.5
351	351	352	352	346	329	327	326	
1 888	1 894	1 892	1 891	1 879	1 843	1 851	1 851	
268 824	253 423	285 357 13 842	234 798	251 343	256 095 14 610	158 099	188 875	
36 645	36 964	37 347	37 387	37 402	37 428	37 452	37 601	28
11 377	11 444	11 474	11 511	11 527	11 578	11 527	11 608	
48 022	48 408	48 821	48 898	48 929	49 006	48 979	49 209	
6 391 661	6 219 980	7 148 023 320 253	5 941 175	6 497 781	6 642 973 335 285	4 286 019	5 630 200	
12 521	12 670	12 734	12 786	12 741	12 750	12 813	12 917	28.1
3 650	3 668	3 682	3 695	3 694	3 699	3 706	3 750	
16 171	16 338	16 416	16 481	16 435	16 449	16 519	16 667	
2 106 280	2 095 878	2 404 420 98 434	1 994 064	2 179 343	2 255 780 103 666	1 309 490	2 016 132	
4 666	4 659	4 660	4 672	4 651	4 593	4 579	4 579	28.2
1 821	1 833	1 836	1 839	1 834	1 835	1 835	1 836	
6 487	6 492	6 496	6 511	6 485	6 428	6 414	6 415	
884 601	845 751	954 344 46 048	777 111	850 567	851 413 49 178	611 148	723 397	
3 031	3 086	3 276	3 250	3 301	3 280	3 330	3 287	28.3
905	913	928	937	944	947	965	957	
3 936	3 999	4 204	4 187	4 245	4 227	4 295	4 244	
492 738	491 313	606 724 27 341	511 332	575 938	567 027 28 909	440 520	505 114	
872	875	877	948	968	969	972	970	28.4
262	260	259	274	281	279	281	284	
1 134	1 135	1 136	1 222	1 249	1 248	1 253	1 254	
160 358	149 952	169 399 7 785	155 530	173 981	181 217 8 651	115 377	140 944	
7 808	7 923	8 014	7 994	8 011	8 067	7 976	8 017	28.5
1 972	1 989	1 989	1 984	1 995	2 014	1 955	1 964	
9 780	9 912	10 003	9 978	10 006	10 081	9 931	9 981	
1 320 380	1 284 186	1 469 469 65 958	1 218 740	1 330 817	1 356 689 67 779	878 944	1 088 017	
1 673	1 669	1 686	1 666	1 650	1 687	1 732	1 752	28.6
762	768	767	773	768	769	767	778	
2 435	2 437	2 453	2 439	2 418	2 456	2 499	2 530	
338 523	321 310	369 146 19 258	303 875	329 108	341 743 19 677	235 314	298 582	
6 074	6 082	6 100	6 071	6 080	6 082	6 050	6 079	28.7
2 005	2 013	2 013	2 009	2 011	2 035	2 018	2 039	
8 079	8 095	8 113	8 080	8 091	8 117	8 068	8 118	
1 088 781	1 031 590	1 174 521 55 428	980 523	1 058 027	1 089 104 57 425	695 226	858 014	

PRODCOM - Tewerkstelling, uren en lonen

Tewerkstelling, uren en lonen volgens de hoofdactiviteit van de vestiging (voorlopige)

NACE		2005			2005	
Code	Activiteit	Oktober	November	December		
29	Vervaardiging van machines, apparaten en werktuigen, n.e.g.	Aantal arbeiders	29 011	28 984	28 831	29 235
		Aantal bedienden	14 617	14 659	14 580	14 597
		Totaal	43 628	43 643	43 411	43 833
		Aantal uren (1)	5 540 893	5 616 609	4 692 512	5 543 385
		Trimestriële lonen (2)			379 856	1 332 658
29.1	- Vervaardiging van machines voor de productie en toepassing van mechanische energie, exclusief motoren voor	Aantal arbeiders	4 908	4 926	4 921	4 875
		Aantal bedienden	3 410	3 413	3 402	3 380
		Totaal	8 318	8 339	8 323	8 255
		Aantal uren (1)	1 019 825	1 049 216	886 097	1 021 842
		Trimestriële lonen (2)			82 444	279 692
29.2	- Vervaardiging van overige machines voor algemeen gebruik	Aantal arbeiders	8 592	8 570	8 554	8 687
		Aantal bedienden	4 605	4 629	4 609	4 633
		Totaal	13 197	13 199	13 163	13 320
		Aantal uren (1)	1 756 170	1 748 826	1 503 547	1 738 368
		Trimestriële lonen (2)			112 809	391 870
29.3	- Vervaardiging van machines voor de landbouw en de bosbouw	Aantal arbeiders	2 128	2 122	2 122	2 177
		Aantal bedienden	773	776	778	764
		Totaal	2 901	2 898	2 900	2 942
		Aantal uren (1)	359 104	353 785	331 469	376 855
		Trimestriële lonen (2)			25 416	87 003
29.4	- Vervaardiging van gereedschapswerktuigen	Aantal arbeiders	1 128	1 122	1 115	1 147
		Aantal bedienden	572	568	561	569
		Totaal	1 700	1 690	1 676	1 717
		Aantal uren (1)	227 137	226 791	190 444	218 475
		Trimestriële lonen (2)			14 075	49 920
29.5	- Vervaardiging van overige machines voor specifieke doeleinden	Aantal arbeiders	9 842	9 841	9 731	9 848
		Aantal bedienden	4 202	4 204	4 160	4 197
		Totaal	14 044	14 045	13 891	14 046
		Aantal uren (1)	1 755 600	1 797 363	1 392 378	1 755 697
		Trimestriële lonen (2)			117 928	421 727
29.6	- Vervaardiging van wapens en munitie	Aantal arbeiders	916	912	904	927
		Aantal bedienden	532	544	551	527
		Totaal	1 448	1 456	1 455	1 454
		Aantal uren (1)	169 317	175 997	153 991	169 244
		Trimestriële lonen (2)			11 551	48 702
29.7	- Vervaardiging van huishoudapparaten	Aantal arbeiders	1 497	1 491	1 484	1 571
		Aantal bedienden	523	525	519	525
		Totaal	2 020	2 016	2 003	2 096
		Aantal uren (1)	253 740	264 631	234 586	262 900
		Trimestriële lonen (2)			15 633	53 744
30	Vervaardiging van kantoor­machines en computers	Aantal arbeiders	415	418	407	421
		Aantal bedienden	1 242	1 247	1 237	1 233
		Totaal	1 657	1 665	1 644	1 655
		Aantal uren (1)	229 302	226 377	198 641	221 507
		Trimestriële lonen (2)			18 030	62 748
31	Vervaardiging van elektrische machines en apparaten	Aantal arbeiders	15 335	15 315	15 274	15 410
		Aantal bedienden	8 661	8 621	8 588	8 623
		Totaal	23 996	23 936	23 862	24 033
		Aantal uren (1)	3 131 769	3 142 096	2 663 395	3 056 462
		Trimestriële lonen (2)			214 292	746 910
31.1	- Vervaardiging van elektromotoren en van elektrische generatoren en transformatoren	Aantal arbeiders	1 671	1 688	1 685	1 668
		Aantal bedienden	1 574	1 577	1 575	1 565
		Totaal	3 245	3 265	3 260	3 234
		Aantal uren (1)	414 235	425 005	355 835	409 289
		Trimestriële lonen (2)			30 535	110 372
31.2	- Vervaardiging van schakel- en verdeelinrichtingen	Aantal arbeiders	4 401	4 409	4 408	4 406
		Aantal bedienden	2 188	2 188	2 169	2 210
		Totaal	6 589	6 597	6 577	6 616
		Aantal uren (1)	838 751	844 542	725 522	834 634
		Trimestriële lonen (2)			57 009	200 843
31.3	- Vervaardiging van geïsoleerde kabels	Aantal arbeiders	1 335	1 326	1 319	1 353

(1) Tot december 1998 uren-arbeiders, vanaf januari 1999 uren gepresteerd door de werknemers (bedienden en arbeiders).

(2) Brutolonen en -weden van de werknemers tewerkgesteld in de industriële afdelingen (in 1 000 EUR).

PRODCOM - Tewerkstelling, uren en lonen

cijfers) - vervolg

2006								NACE
Januari	Februari	Maart	April	Mei	Juni	Juli	Augustus	Code
28 716	28 832	28 959	28 990	29 251	29 303	29 487	29 651	29
14 595	14 671	14 660	14 665	14 729	14 775	14 824	14 924	
43 311	43 503	43 619	43 655	43 980	44 078	44 311	44 575	
6 019 242	5 764 492	6 554 637	5 426 933	5 882 482	5 990 776	4 219 176	4 819 583	
		331 791			347 107			
4 921	4 949	4 951	4 999	5 055	5 071	5 132	5 139	29.1
3 437	3 447	3 417	3 429	3 448	3 468	3 500	3 522	
8 358	8 396	8 368	8 428	8 503	8 539	8 632	8 661	
1 141 873	1 087 418	1 238 633	1 029 362	1 107 047	1 130 832	912 103	997 516	
		71 613			73 398			
8 458	8 520	8 570	8 568	8 684	8 735	8 798	8 831	29.2
4 592	4 635	4 654	4 651	4 690	4 712	4 730	4 753	
13 050	13 155	13 224	13 219	13 374	13 447	13 528	13 584	
1 806 220	1 775 121	2 017 715	1 690 487	1 846 985	1 887 385	1 396 751	1 522 135	
		95 502			101 025			
2 172	2 196	2 232	2 231	2 199	2 207	2 196	2 200	29.3
775	775	771	775	779	811	821	837	
2 947	2 971	3 003	3 006	2 978	3 018	3 017	3 037	
442 685	416 980	476 778	398 510	413 160	436 380	287 005	293 483	
		20 454			21 088			
1 116	1 113	1 120	1 117	1 113	1 093	1 091	1 093	29.4
552	558	550	555	552	544	540	532	
1 668	1 671	1 670	1 672	1 665	1 637	1 631	1 625	
236 318	220 658	252 638	206 035	220 980	218 338	145 746	158 452	
		13 063			11 998			
9 633	9 623	9 635	9 632	9 607	9 616	9 678	9 787	29.5
4 172	4 178	4 188	4 178	4 175	4 158	4 152	4 197	
13 805	13 801	13 823	13 810	13 782	13 774	13 830	13 984	
1 934 008	1 820 259	2 058 058	1 683 966	1 815 687	1 844 450	1 176 607	1 502 338	
		105 417			108 767			
912	929	925	921	913	905	917	926	29.6
549	554	554	552	556	555	557	553	
1 461	1 483	1 479	1 473	1 469	1 460	1 474	1 479	
179 193	179 537	206 111	169 242	184 416	182 759	126 951	122 103	
		12 372			15 612			
1 504	1 502	1 526	1 522	1 680	1 676	1 675	1 675	29.7
518	524	526	525	529	527	524	530	
2 022	2 026	2 052	2 047	2 209	2 203	2 199	2 205	
278 945	264 519	304 704	249 331	294 207	290 632	174 013	223 556	
		13 370			15 218			
384	377	370	381	380	383	385	388	30
1 203	1 197	1 205	1 205	1 224	1 229	1 226	1 191	
1 587	1 574	1 575	1 586	1 604	1 612	1 611	1 579	
232 011	215 985	245 880	204 993	224 429	229 668	165 855	180 013	
		14 858			15 830			
15 364	15 347	15 314	15 294	15 330	15 373	15 281	15 233	31
8 759	8 818	8 803	8 841	8 884	8 885	8 922	8 953	
24 123	24 165	24 117	24 135	24 214	24 258	24 203	24 186	
3 323 366	3 172 551	3 577 845	2 953 909	3 179 878	3 282 087	2 113 361	2 554 005	
		185 908			188 910			
1 714	1 720	1 731	1 698	1 714	1 725	1 730	1 710	31.1
1 609	1 609	1 599	1 623	1 621	1 613	1 622	1 627	
3 323	3 329	3 330	3 321	3 335	3 338	3 352	3 337	
443 508	440 440	506 683	396 241	441 717	451 553	293 472	381 068	
		27 636			30 672			
4 587	4 569	4 556	4 558	4 570	4 563	4 556	4 539	31.2
2 292	2 300	2 293	2 308	2 323	2 320	2 332	2 336	
6 879	6 869	6 849	6 866	6 893	6 883	6 888	6 875	
923 249	886 248	990 727	827 226	912 923	914 243	666 251	748 979	
		51 859			53 309			
1 311	1 302	1 302	1 295	1 296	1 296	1 217	1 213	31.3

PRODCOM - Tewerkstelling, uren en lonen

Tewerkstelling, uren en lonen volgens de hoofdactiviteit van de vestiging (voorlopige)

NACE Code	Activiteit	2005			2005	
		Oktober	November	December		
	en draad	Aantal bedienden	534	532	532	541
		Totaal	1 869	1 858	1 851	1 894
		Aantal uren (1)	253 031	249 825	217 600	245 734
		Trimestriële lonen (2)			16 287	61 539
31.4	- Vervaardiging van accumulatoren en elektrische batterijen	Aantal arbeiders	1 095	1 093	1 086	1 082
		Aantal bedienden	275	269	265	276
		Totaal	1 370	1 362	1 351	1 358
		Aantal uren (1)	156 548	156 962	110 347	150 562
		Trimestriële lonen (2)			14 384	44 565
31.5	- Vervaardiging van elektrische lampen en verlichtingsapparaten	Aantal arbeiders	2 972	2 960	2 955	3 066
		Aantal bedienden	1 517	1 494	1 488	1 500
		Totaal	4 489	4 454	4 443	4 567
		Aantal uren (1)	656 976	623 375	545 600	620 705
		Trimestriële lonen (2)			36 810	131 582
31.6	- Vervaardiging van overige elektrische benodigdheden	Aantal arbeiders	3 861	3 839	3 821	3 832
		Aantal bedienden	2 573	2 561	2 559	2 529
		Totaal	6 434	6 400	6 380	6 362
		Aantal uren (1)	812 228	842 387	708 491	795 535
		Trimestriële lonen (2)			59 267	198 008
32	Vervaardiging van audio-, video- en telecommunicatieapparatuur	Aantal arbeiders	4 142	4 060	3 784	4 055
		Aantal bedienden	5 548	5 550	5 507	5 604
		Totaal	9 690	9 610	9 291	9 660
		Aantal uren (1)	1 239 289	1 201 241	982 066	1 194 347
		Trimestriële lonen (2)			111 149	377 476
32.1	- Vervaardiging van elektronische onderdelen	Aantal arbeiders	1 995	1 993	1 968	2 004
		Aantal bedienden	1 149	1 153	1 151	1 157
		Totaal	3 144	3 146	3 119	3 161
		Aantal uren (1)	380 181	378 476	333 372	384 406
		Trimestriële lonen (2)			30 863	103 993
32.2	- Vervaardiging van zendapparatuur voor televisie en radio en van apparatuur voor lijntelefonie en lijntelegrafie	Aantal arbeiders	727	669	655	747
		Aantal bedienden	2 756	2 752	2 718	2 792
		Totaal	3 483	3 421	3 373	3 540
		Aantal uren (1)	464 474	450 184	364 100	451 154
		Trimestriële lonen (2)			48 313	166 893
32.3	- Vervaardiging van audio- en videoapparatuur	Aantal arbeiders	1 420	1 398	1 161	1 303
		Aantal bedienden	1 643	1 645	1 638	1 655
		Totaal	3 063	3 043	2 799	2 958
		Aantal uren (1)	394 634	372 581	284 594	358 786
		Trimestriële lonen (2)			31 973	106 590
33	Vervaardiging van medische apparatuur en instrumenten, van precisie- en optische instrumenten en van uurwerken	Aantal arbeiders	2 984	2 985	2 979	3 004
		Aantal bedienden	3 439	3 438	3 429	3 429
		Totaal	6 423	6 423	6 408	6 433
		Aantal uren (1)	851 571	855 759	729 380	840 448
		Trimestriële lonen (2)			58 210	204 712
33.1	- Vervaardiging van medische apparatuur en instrumenten en van orthopedische artikelen	Aantal arbeiders	1 292	1 287	1 278	1 278
		Aantal bedienden	832	826	831	819
		Totaal	2 124	2 113	2 109	2 097
		Aantal uren (1)	274 955	277 261	228 340	265 489
		Trimestriële lonen (2)			16 414	54 867
33.2	- Vervaardiging van meet-, regel-, navigatie- en controleapparatuur	Aantal arbeiders	1 375	1 377	1 380	1 411
		Aantal bedienden	1 707	1 711	1 694	1 702
		Totaal	3 082	3 088	3 074	3 113
		Aantal uren (1)	405 287	409 479	339 424	407 327
		Trimestriële lonen (2)			29 301	106 129
33.3	- Vervaardiging van apparaten voor de bewaking van industriële processen	Aantal arbeiders	77	76	78	81
		Aantal bedienden	674	671	676	679
		Totaal	751	747	754	760
		Aantal uren (1)	109 622	106 384	103 249	106 793
		Trimestriële lonen (2)			8 949	30 973
33.4	- Vervaardiging van optische instrumenten en van foto- en filmapparatuur	Aantal arbeiders	199	204	202	189
		Aantal bedienden	205	209	207	206
		Totaal	404	413	409	396

(1) Tot december 1998 uren-arbeiders, vanaf januari 1999 uren gepresteerd door de werknemers (bedienden en arbeiders).

(2) Brutolonen en -weden van de werknemers tewerkgesteld in de industriële afdelingen (in 1 000 EUR).

PRODCOM - Tewerkstelling, uren en lonen

cijfers) - vervolg

2006								NACE
Januari	Februari	Maart	April	Mei	Juni	Juli	Augustus	Code
530	532	502	504	505	504	489	490	
1 841	1 834	1 804	1 799	1 801	1 800	1 706	1 703	
257 104	244 825	268 552	248 987	230 338	266 766	142 183	163 693	
		12 874			14 588			
1 071	1 063	1 057	1 053	1 051	1 051	1 044	1 035	31.4
270	270	269	268	269	270	269	270	
1 341	1 333	1 326	1 321	1 320	1 321	1 313	1 305	
180 795	155 400	161 480	138 491	152 483	141 793	85 243	122 108	
		10 951			10 119			
2 853	2 830	2 830	2 842	2 835	2 849	2 838	2 842	31.5
1 477	1 475	1 484	1 489	1 494	1 494	1 500	1 512	
4 330	4 305	4 314	4 331	4 329	4 343	4 338	4 354	
653 973	603 105	686 356	559 531	591 657	634 104	269 599	416 607	
		32 356			30 068			
3 828	3 863	3 838	3 848	3 864	3 889	3 896	3 894	31.6
2 581	2 632	2 656	2 649	2 672	2 684	2 710	2 718	
6 409	6 495	6 494	6 497	6 536	6 573	6 606	6 612	
864 737	842 533	964 047	783 433	850 760	873 628	656 613	721 550	
		50 233			50 154			
3 794	3 840	3 757	3 878	3 647	3 598	3 606	3 611	32
5 529	5 555	5 549	5 554	5 556	5 562	5 575	5 601	
9 323	9 395	9 306	9 432	9 203	9 160	9 181	9 212	
1 274 101	1 194 850	1 326 383	1 159 425	1 206 095	1 199 635	856 419	945 601	
		97 291			92 726			
1 865	1 865	1 832	1 827	1 821	1 819	1 815	1 808	32.1
1 142	1 147	1 136	1 135	1 126	1 121	1 127	1 122	
3 007	3 012	2 968	2 962	2 947	2 940	2 942	2 930	
401 059	381 576	434 289	357 885	375 151	390 056	272 393	306 394	
		23 959			26 470			
668	654	651	622	623	621	621	622	32.2
2 735	2 740	2 741	2 735	2 746	2 750	2 757	2 796	
3 403	3 394	3 392	3 357	3 369	3 371	3 378	3 418	
459 976	437 920	490 244	399 690	444 096	458 479	316 966	374 932	
		47 006			39 908			
1 261	1 321	1 274	1 429	1 203	1 158	1 170	1 181	32.3
1 652	1 668	1 672	1 684	1 684	1 691	1 691	1 683	
2 913	2 989	2 946	3 113	2 887	2 849	2 861	2 864	
413 066	375 354	401 850	401 850	386 848	351 100	267 060	264 275	
		26 326			26 349			
2 822	2 853	2 825	2 826	2 851	2 843	2 884	2 897	33
3 352	3 363	3 379	3 376	3 384	3 418	3 426	3 443	
6 174	6 216	6 204	6 202	6 235	6 261	6 310	6 340	
861 672	830 347	934 165	769 649	844 596	862 654	631 648	720 048	
		48 714			51 566			
1 268	1 283	1 276	1 270	1 274	1 275	1 289	1 307	33.1
841	853	863	860	872	884	882	887	
2 109	2 136	2 139	2 130	2 146	2 159	2 171	2 194	
289 069	282 607	317 079	263 451	284 525	290 670	210 900	252 056	
		13 567			14 611			
1 245	1 263	1 246	1 246	1 270	1 273	1 291	1 293	33.2
1 652	1 648	1 651	1 652	1 650	1 663	1 659	1 662	
2 897	2 911	2 897	2 898	2 920	2 936	2 950	2 955	
403 422	391 200	436 051	358 092	396 006	409 362	285 419	329 365	
		25 310			26 712			
75	79	81	81	83	81	85	81	33.3
645	648	646	645	654	658	665	679	
720	727	727	726	737	739	750	760	
106 618	100 160	116 201	92 895	104 299	105 519	91 310	90 055	
		6 965			7 193			
198	192	186	188	184	178	183	181	33.4
201	201	206	206	196	201	208	201	
399	393	392	394	380	379	391	382	

PRODCOM - Tewerkstelling, uren en lonen

Tewerkstelling, uren en lonen volgens de hoofdactiviteit van de vestiging (voorlopige)

NACE Code	Activiteit	2005			2005	
		Oktober	November	December		
		Aantal uren (1)	54 759	55 567	52 232	53 096
		Trimestriële lonen (2)			3 162	11 307
33.5	- Vervaardiging van uurwerken	Aantal arbeiders	41	41	41	43
		Aantal bedienden	21	21	21	21
		Totaal	62	62	62	64
		Aantal uren (1)	6 948	7 068	6 135	7 741
		Trimestriële lonen (2)			384	1 436
34	Vervaardiging en assemblage van auto's, aanhangwagens en opleggers	Aantal arbeiders	35 758	35 942	35 812	36 380
		Aantal bedienden	6 152	6 140	6 123	6 209
		Totaal	41 910	42 082	41 935	42 589
		Aantal uren (1)	5 357 574	5 291 636	4 290 861	5 201 598
		Trimestriële lonen (2)			377 215	1 274 212
34.1	- Vervaardiging en assemblage van auto's	Aantal arbeiders	21 848	22 037	22 008	22 115
		Aantal bedienden	3 042	3 043	3 022	3 039
		Totaal	24 890	25 080	25 030	25 155
		Aantal uren (1)	3 273 232	3 155 574	2 513 055	3 075 976
		Trimestriële lonen (2)			237 630	795 039
34.2	- Vervaardiging van carrosserieën; vervaardiging van aanhangwagens, caravans en opleggers	Aantal arbeiders	6 160	6 172	6 176	6 133
		Aantal bedienden	1 096	1 094	1 093	1 089
		Totaal	7 256	7 266	7 269	7 222
		Aantal uren (1)	886 703	896 145	807 722	872 499
		Trimestriële lonen (2)			59 879	192 925
34.3	- Vervaardiging van onderdelen en accessoires voor motorvoertuigen en motoren daarvan	Aantal arbeiders	7 750	7 733	7 628	8 131
		Aantal bedienden	2 014	2 003	2 008	2 080
		Totaal	9 764	9 736	9 636	10 212
		Aantal uren (1)	1 197 639	1 239 917	970 084	1 253 122
		Trimestriële lonen (2)			79 706	286 248
35	Vervaardiging van overige transportmiddelen	Aantal arbeiders	4 532	4 507	4 502	4 563
		Aantal bedienden	4 009	4 007	3 994	4 008
		Totaal	8 541	8 514	8 496	8 571
		Aantal uren (1)	893 983	912 802	802 239	914 094
		Trimestriële lonen (2)			74 090	281 912
35.1	- Scheepsbouw en -reparatie	Aantal arbeiders	941	921	919	953
		Aantal bedienden	174	175	173	175
		Totaal	1 115	1 096	1 092	1 129
		Aantal uren (1)	136 650	132 987	111 113	135 643
		Trimestriële lonen (2)			8 375	29 108
35.4	- Vervaardiging van motorrijwielen en rijwielen	Aantal arbeiders	328	331	329	333
		Aantal bedienden	114	113	113	111
		Totaal	442	444	442	445
		Aantal uren (1)	52 750	51 102	49 443	53 468
		Trimestriële lonen (2)			3 171	10 441
35.1	- Vervaardiging van lucht-en ruimtevaartuigen en rollend materieel (35.F = 35.2 + 35.3)	Aantal arbeiders	3 263	3 255	3 254	3 276
		Aantal bedienden	3 721	3 719	3 708	3 720
		Totaal	6 984	6 974	6 962	6 996
		Aantal uren (1)	704 583	728 713	641 683	724 983
		Trimestriële lonen (2)			62 545	242 364
36	Vervaardiging van meubelen; overige industrie	Aantal arbeiders	13 431	13 413	13 360	13 696
		Aantal bedienden	3 179	3 176	3 152	3 196
		Totaal	16 610	16 589	16 512	16 893
		Aantal uren (1)	2 060 093	2 090 715	1 731 460	2 014 601
		Trimestriële lonen (2)			94 960	353 962
36.1	- Vervaardiging van meubelen	Aantal arbeiders	11 359	11 348	11 318	11 528
		Aantal bedienden	2 412	2 410	2 391	2 414
		Totaal	13 771	13 758	13 709	13 943
		Aantal uren (1)	1 740 858	1 764 739	1 443 953	1 686 863
		Trimestriële lonen (2)			78 759	294 241
36.2	- Bewerking van edelstenen en vervaardiging van juwelen en dergelijke artikelen	Aantal arbeiders	963	960	941	1 014
		Aantal bedienden	414	415	413	410
		Totaal	1 377	1 375	1 354	1 424
		Aantal uren (1)	142 580	146 398	139 903	145 228
		Trimestriële lonen (2)			7 170	25 690

(1) Tot december 1998 uren-arbeiders, vanaf januari 1999 uren gepresteerd door de werknemers (bedienden en arbeiders).

(2) Brutolonen en -weden van de werknemers tewerkgesteld in de industriële afdelingen (in 1 000 EUR).

PRODCOM - Tewerkstelling, uren en lonen

cijfers) - vervolg

2006								NACE
Januari	Februari	Maart	April	Mei	Juni	Juli	Augustus	Code
56 175	50 232	57 910 2 648	48 933	53 406	50 776 2 811	40 617	43 251	
36	36	36	41	40	36	36	35	33.5
13	13	13	13	12	12	12	14	
49	49	49	54	52	48	48	49	
6 388	6 148	6 924 225	6 278	6 360	6 327 240	3 402	5 321	
36 085	36 208	36 222	36 227	36 402	36 547	36 517	36 690	34
6 141	6 128	6 118	6 118	6 117	6 119	6 116	6 111	
42 226	42 336	42 340	42 345	42 519	42 666	42 633	42 801	
5 321 276	5 359 417	6 194 130 311 745	4 759 506	5 507 341	5 679 095 324 979	3 565 687	3 905 451	
22 401	22 484	22 516	22 523	22 535	22 569	22 566	22 664	34.1
3 030	3 020	3 015	3 017	3 011	3 018	3 020	3 018	
25 431	25 504	25 531	25 540	25 546	25 587	25 586	25 682	
3 130 509	3 225 232	3 749 148 196 279	2 771 770	3 336 835	3 417 476 204 105	2 074 872	2 239 489	
6 076	6 126	6 136	6 114	6 234	6 356	6 385	6 418	34.2
1 090	1 092	1 091	1 094	1 112	1 111	1 108	1 117	
7 166	7 218	7 227	7 208	7 346	7 467	7 493	7 535	
920 058	901 878	1 044 677 47 481	865 221	892 412	978 422 49 942	636 689	810 438	
7 608	7 598	7 570	7 590	7 633	7 622	7 566	7 608	34.3
2 021	2 016	2 012	2 007	1 994	1 990	1 988	1 976	
9 629	9 614	9 582	9 597	9 627	9 612	9 554	9 584	
1 270 709	1 232 307	1 400 305 67 985	1 122 515	1 278 094	1 283 197 70 931	854 126	855 524	
4 473	4 431	4 384	4 386	4 387	4 388	4 400	4 433	35
3 958	3 965	3 942	3 956	3 938	3 930	3 933	3 936	
8 431	8 396	8 326	8 342	8 325	8 318	8 333	8 369	
1 004 563	930 059	1 064 707 70 382	864 008	931 498	950 731 73 839	695 593	757 085	
918	923	929	928	920	918	928	937	35.1
172	173	171	175	175	177	179	184	
1 090	1 096	1 100	1 103	1 095	1 095	1 107	1 121	
136 401	132 178	148 719 7 054	129 314	143 839	144 047 7 507	117 111	122 100	
317	280	277	275	278	274	269	270	35.4
105	109	101	100	99	99	95	96	
422	389	378	375	377	373	364	366	
54 868	50 829	57 660 2 579	47 457	50 307	49 019 2 310	35 667	40 736	
3 238	3 228	3 178	3 183	3 189	3 196	3 203	3 226	35.1
3 681	3 683	3 670	3 681	3 664	3 654	3 659	3 656	
6 919	6 911	6 848	6 864	6 853	6 850	6 862	6 882	
813 294	747 052	858 328 60 749	687 237	737 352	757 665 64 022	542 815	594 249	
13 247	13 314	13 253	13 149	13 155	13 093	13 103	13 050	36
3 148	3 158	3 169	3 146	3 157	3 159	3 154	3 152	
16 395	16 472	16 422	16 295	16 312	16 252	16 257	16 202	
2 116 321	2 080 149	2 382 953 89 242	1 825 454	2 059 378	2 181 496 93 347	1 213 352	1 629 092	
11 215	11 223	11 174	11 102	11 107	11 053	11 077	11 051	36.1
2 408	2 419	2 426	2 404	2 407	2 412	2 417	2 421	
13 623	13 642	13 600	13 506	13 514	13 465	13 494	13 472	
1 785 258	1 750 594	2 006 878 74 189	1 537 077	1 727 856	1 845 925 77 125	954 391	1 409 353	
933	973	957	928	935	931	920	904	36.2
418	418	416	422	426	422	411	405	
1 351	1 391	1 373	1 350	1 361	1 353	1 331	1 309	
144 114	149 054	171 135 6 552	120 023	149 072	154 428 6 988	129 575	69 602	

PRODCOM - Tewerkstelling, uren en lonen

Tewerkstelling, uren en lonen volgens de hoofdactiviteit van de vestiging (voorlopige)

NACE Code	Activiteit		2005			2005
			Oktober	November	December	
36.4	- Vervaardiging van sportartikelen	Aantal arbeiders	126	127	128	130
		Aantal bedienden	28	28	28	28
		Totaal	154	155	156	159
		Aantal uren (1)	19 346	19 820	14 237	18 943
		Trimestriële lonen (2)			801	2 908
36.5	- Vervaardiging van spellen en speelgoed	Aantal arbeiders	451	450	451	451
		Aantal bedienden	150	149	147	150
		Totaal	601	599	598	602
		Aantal uren (1)	70 764	72 846	60 112	71 837
		Trimestriële lonen (2)			3 940	14 412
36.A	- Overige industrie, m.i.v. de vervaardiging van muziekinstrumenten (36.A = 36.3 + 36.6)	Aantal arbeiders	532	528	522	571
		Aantal bedienden	175	174	173	192
		Totaal	707	702	695	763
		Aantal uren (1)	86 545	86 912	73 255	91 729
		Trimestriële lonen (2)			4 289	16 711
Totaal		Aantal arbeiders	339 823	339 525	337 719	341 882
		Aantal bedienden	164 927	164 947	164 588	164 713
		Totaal	504 750	504 472	502 307	506 596
		Aantal uren (1)	63 848 333	63 895 153	55 200 052	62 618 283
		Trimestriële lonen (2)			4 503 265	15 716 204

(1) Tot december 1998 uren-arbeiders, vanaf januari 1999 uren gepresteerd door de werknemers (bedienden en arbeiders).

(2) Brutolonen en -weden van de werknemers tewerkgesteld in de industriële afdelingen (in 1 000 EUR).

PRODCOM - Tewerkstelling, uren en lonen

cijfers) - vervolg en einde

2006								NACE
Januari	Februari	Maart	April	Mei	Juni	Juli	Augustus	Code
127	125	132	132	133	131	131	132	36.4
28	28	32	31	32	31	32	31	
155	153	164	163	165	162	163	163	
20 395	18 796	23 544	19 662	21 868	22 019	13 731	19 075	
		771			805			
448	453	451	451	449	450	453	447	36.5
117	118	119	118	120	121	121	121	
565	571	570	569	569	571	574	568	
74 951	72 912	81 791	65 629	68 362	67 871	49 135	55 704	
		3 766			4 290			
524	540	539	536	531	528	522	516	36.A
177	175	176	171	172	173	173	174	
701	715	715	707	703	701	695	690	
91 603	88 793	99 605	83 063	92 220	91 253	66 520	75 358	
		3 964			4 140			
336 291	337 027	337 346	336 995	337 290	337 574	337 806	339 115	
165 437	165 881	166 063	166 169	166 319	166 507	166 621	167 068	
501 728	502 908	503 409	503 164	503 609	504 081	504 427	506 183	
66 493 478	63 923 950	72 359 613	60 070 178	65 488 464	66 498 202	47 509 289	55 311 400	
		3 874 685			4 066 076			

PRODCOM - Bestellingen

Waarde van de bestellingen voor bepaalde bedrijfstakken volgens

NACE code	Activiteit	Bestelling	2005			2005
			Oktober	November	December	
1E	Vervaardiging van textiel (1E= 17 behalve textielveredeling)	Totaal	380 984	386 855	333 302	4 310 861
		Waarvan voor het buitenland	296 844	304 106	258 073	3 382 525
18	Vervaardiging van kleding en bontnijverheid	Totaal	33 147	31 146	46 314	523 391
		Waarvan voor het buitenland	14 524	16 134	27 871	255 210
21	Vervaardiging van pulp, papier en papierwaren	Totaal	294 421	294 652	272 196	3 566 799
		Waarvan voor het buitenland	187 424	187 802	172 866	2 300 778
24	Vervaardiging van chemische producten	Totaal	2 826 640	2 787 048	2 617 596	32 589 965
		Waarvan voor het buitenland	2 292 129	2 235 938	2 104 783	26 478 934
27	Vervaardiging van metalen in primaire vorm	Totaal	1 135 281	1 300 686	1 078 769	13 479 960
		Waarvan voor het buitenland	902 829	1 052 933	880 292	10 740 488
2D	Vervaardiging van produkten van metaal (2D=28 m.u.v.oppervlaktebehandeling en en bekleding van metaal)	Totaal	511 337	501 682	480 698	5 964 206
		Waarvan voor het buitenland	226 249	217 715	193 428	2 648 032
29	Vervaardiging van machines, apparaten en werktuigen, n.e.g.	Totaal	697 714	751 204	733 360	7 897 961
		Waarvan voor het buitenland	509 702	548 567	526 207	5 690 909
30	Vervaardiging van kantoormachines en computers	Totaal	33 939	28 948	33 955	353 926
		Waarvan voor het buitenland	23 519	17 990	19 796	224 282
31	Vervaardiging van elektrische machines en apparaten	Totaal	403 338	380 940	374 087	4 311 929
		Waarvan voor het buitenland	238 946	242 539	225 042	2 512 832
32	Vervaardiging van audio-, video- en telecommunicatieapparatuur	Totaal	189 416	206 685	241 391	2 255 021
		Waarvan voor het buitenland	161 070	169 157	203 137	1 880 521
33	Vervaardiging van medische apparatuur en instrumenten, van precisie- en optische instrumenten en van uurwerken	Totaal	81 344	84 551	84 904	916 011
		Waarvan voor het buitenland	56 388	61 766	59 255	610 301
34	Vervaardiging en assemblage van auto's, aanhangwagens en opleggers	Totaal	1 382 555	1 378 692	1 277 031	16 722 310
		Waarvan voor het buitenland	1 158 144	1 174 540	1 088 662	14 100 949
35	Vervaardiging van overige transportmiddelen	Totaal	136 082	253 957	338 589	1 850 099
		Waarvan voor het buitenland	64 797	225 256	216 982	1 368 712

de hoofdactiviteit van de vestiging (voorlopige cijfers in 1 000 €)

2006								NACE code
Januari	Februari	Maart	April	Mei	Juni	Juli	Augustus	
366 726 293 907	366 297 290 722	402 165 317 107	353 803 281 136	384 050 302 433	390 402 302 191	319 000 260 962	305 513 246 546	1E
49 255 21 739	64 774 27 221	53 464 29 553	32 727 15 562	30 651 17 524	35 022 17 959	42 401 24 068	72 805 34 653	18
314 751 201 527	291 963 187 980	342 292 223 243	299 393 193 532	316 254 202 085	317 890 205 566	280 787 191 086	275 320 175 294	21
2 930 190 2 392 083	2 838 606 2 330 880	3 233 266 2 652 319	2 787 854 2 241 961	2 959 321 2 416 415	3 083 669 2 486 939	2 792 819 2 265 683	2 917 705 2 320 820	24
1 519 081 1 176 643	1 569 640 1 122 622	2 061 896 1 687 825	1 868 559 1 492 414	2 003 128 1 631 149	2 001 847 1 559 400	1 436 295 1 228 692	1 243 839 1 029 883	27
541 147 249 328	510 584 238 324	577 334 250 870	505 507 214 712	586 928 265 416	636 706 286 353	400 955 191 975	542 952 247 949	2D
715 028 506 248	688 492 498 404	821 740 602 155	700 593 503 521	825 698 620 153	807 342 575 149	651 399 490 278	677 875 505 110	29
32 087 24 797	39 005 29 699	33 758 18 708	30 736 19 857	34 214 23 750	36 783 25 942	26 380 18 585	37 091 31 519	30
353 460 186 037	389 942 194 707	394 356 207 380	361 846 203 354	378 633 222 216	417 902 246 818	434 046 318 708	333 668 191 138	31
170 367 140 174	182 195 156 514	201 686 162 083	194 550 156 455	173 879 142 449	172 726 136 281	134 895 113 470	144 706 122 857	32
83 558 59 083	86 299 53 860	90 264 61 495	77 778 55 352	92 318 66 288	98 668 64 612	101 837 69 666	73 418 50 592	33
1 324 568 1 114 048	1 586 608 1 336 822	1 815 887 1 543 543	1 263 936 1 079 327	1 641 952 1 409 762	1 703 863 1 475 234	1 023 403 902 466	1 105 379 944 652	34
107 535 79 123	94 928 69 396	139 919 109 225	73 776 48 512	97 827 67 601	147 496 122 328	94 950 74 409	90 505 66 083	35

PRODCOM – Inleiding per product

Inleiding

1 januari 1994 betekent een keerpunt in de opstelling van maandstatistieken van de industriële productie. Tot 1993 bestond voor de meeste sectoren een specifieke maandstatistiek. De gebruikte goederennomenclatuur was een empirisch ontworpen productenlijst per bedrijfstak.

Sinds het tot stand komen van de interne markt op 1 januari '93 is de behoefte aan internationaal vergelijkbare resultaten toegenomen. Men wil de gegevens over productie kunnen koppelen aan die over de buitenlandse handel. Dit leidde tot de PRODCOM-enquête.

De meeste industriële ondernemingen met 10 of meer personeelsleden of met een jaaromzet van 2 478 935,25 EUR, en sommige andere ondernemingen met een industriële nevenactiviteit waar tenminste 20 personen werken, zijn onderworpen aan Prodcom.

Om uiteenlopende redenen worden de statistieken van enkele sectoren (energie, recuperatie, waterdistributie, slachthuizen, zuivel, ijzer en staal) nog ingezameld volgens het oude systeem.

De nieuwe nomenclatuur voor de productiestatistieken, de Prodcom-lijst, bevat ongeveer 5.700 industriële producten, hoofdzakelijk goederen, maar ook een aantal industriële diensten. Elke rubriek van de Prodcom-lijst wordt aangeduid door een code van acht cijfers. De eerste zes cijfers komen overeen met de statistische classificatie van producten, gekoppeld aan de economische activiteiten (CPA). Bovendien bestaan de rubrieken van de Prodcom-lijst uit artikelen of groepen artikelen van de gecombineerde nomenclatuur.

Er wordt geënquêteerd op het niveau van de lokale eenheid. Indien in één lokale eenheid meerdere activiteiten worden uitgeoefend, vult men één aangifte in per activiteit, t.t.z. per afdeling (2 cijfers) van de NACE-rev. 1. Naast gegevens betreffende de waarde van de productie volgens de hoofdactiviteit, zijn er ook gegevens betreffende tewerkstelling en arbeidsvolume (Prodcom publikatie «Productiewaarde en tewerkstelling volgens de hoofdactiviteit»).

Opmerking : Bepaalde producten komen in de publikatie niet voor op het niveau van acht cijfers van de Prodcom lijst. Dit is te wijten aan de vertrouwelijkheid van sommige gegevens. De waarde van de productie van deze “vertrouwelijke” producten is opgenomen in een minder gedetailleerde code.

De resultaten zijn nog voorlopig, omdat er nog steeds een kleine non-respons is.

PRODCOM - Leveringen per product

Leveringen (1) in waarde en in hoeveelheid volgens de CPA en de Prodcom-lijst (voorlopige cijfers)

Code (2)	Omschrijving	Eenheid	2006			
			April	Mei	Juni	Juli
14	ANDERE DELFSTOFFEN	x 1 000 EUR	73 399	80 876	85 153	56 880
	WAARVAN:	kg	5 115 634 667	6 065 403 340	6 260 620 880	4 027 036 556
1412	- KALKSTEEN, GIPS EN KRIJT	x 1 000 EUR	12 159	12 011	12 086	11 787
		kg	730 737 969	775 905 923	778 361 236	755 710 723
141210	- - Kalksteen en gips	x 1 000 EUR	3 404	3 453	3 444	3 173
		kg	422 569 629	459 073 383	448 796 576	429 495 308
141220	- - Krijt en dolomiet	x 1 000 EUR	8 756	8 558	8 642	8 614
		kg	308 168 340	316 832 540	329 564 660	326 215 415
142	- ZAND EN KLEI	x 1 000 EUR	38 368	46 347	50 219	31 560
		kg	4 109 412 048	4 998 444 945	5 156 552 970	3 215 764 041
	WAARVAN:					
142112	- - Korrels, scherven, splinters en poeder van steen; keien, grint, steenslag waarvan:	x 1 000 EUR	25 228	30 870	31 648	19 841
		kg	3 247 360 830	3 973 559 919	4 025 523 441	2 508 815 802
14211230	- - - Steenslag voor de vervaardiging van beton, voor de wegenbouw en voor ander gebruik in de bouw	x 1 000 EUR	22 014	26 949	27 849	17 646
		kg	2 833 156 043	3 490 955 146	3 567 998 529	2 260 753 588
142113	- - Macadam; teermacadam	x 1 000 EUR	4 608	5 974	7 959	3 642
		kg	128 772 230	166 914 500	213 737 650	98 156 580
15	VOEDINGSMIDDELEN EN DRANKEN (4)	x 1 000 EUR	1 567 037	1 712 356	1 740 261	1 552 187
		-				
151	- VLEES EN VLEESPRODUKTEN (5)	x 1 000 EUR	284 506	323 404	333 517	286 839
		-				
1511	- - Vers en geconserveerd vlees (behalve van gevogelte) (5)	x 1 000 EUR	106 413	121 119	126 444	98 129
		-				
15111	- - - Vlees en eetbare slachtafvallen van runderen, varkens, schapen, geiten, paarden en ezels (5) waarvan:	x 1 000 EUR	100 550	114 109	119 406	92 698
		kg	43 857 433	50 719 043	49 657 171	40 155 436
151111	- - - - Vlees van runderen, vers of gekoeld (5)	x 1 000 EUR	26 662	29 802	29 394	24 391
		kg	5 146 892	5 485 497	5 218 048	4 555 022
15111140	- - - - - Vers of gekoeld rundvlees (hele dieren, halve dieren, voorvoeten en achtervoeten) (5)	x 1 000 EUR	2 426	2 444	3 046	2 433
		kg	712 283	578 260	544 509	673 997
15111190	- - - - - Rundvlees, ander, vers of gekoeld (5)	x 1 000 EUR	24 236	27 358	26 348	21 958
		kg	4 434 609	4 907 237	4 673 539	3 881 025
151113	- - - - Vlees van varkens, vers of gekoeld (5)	x 1 000 EUR	55 436	64 634	66 683	53 900
		kg	27 475 735	32 719 193	31 674 295	25 686 803
15111330	- - - - - Verse of gekoelde varkens, hele en halve dieren (5)	x 1 000 EUR	5 032	7 309	6 558	5 692
		kg	3 995 393	5 558 391	4 883 692	4 243 133
15111350	- - - - - Verse of gekoelde varkenshammen, -schouders en delen daarvan (5)	x 1 000 EUR	9 233	10 614	10 776	9 270
		kg	5 111 600	5 966 367	5 677 831	4 781 869
15111390	- - - - - Vers of gekoeld varkensvlees, n.e.g. (5)	x 1 000 EUR	41 170	46 712	49 349	38 938
		kg	18 368 742	21 194 435	21 112 772	16 661 801
151114	- - - - Vlees van varkens, bevroren (5)	x 1 000 EUR	11 395	11 348	15 364	8 012
		kg	6 241 542	6 370 014	7 087 825	5 236 343
	waarvan:					
15111490	- - - - - Bevroren varkensvlees, n.e.g.	x 1 000 EUR	10 780	10 717	14 565	7 406
		kg	5 721 521	5 833 683	6 454 370	4 717 288
15111600	- - - - Bevroren lams- of schapenvlees(5)	x 1 000 EUR	363	423	513	358
		kg	70 109	83 988	114 573	80 290

(1) Leveringen m.i.v. aan het buitenland geleverd maakloonwerk.

(2) Statistische classering van producten gekoppeld aan activiteiten - CPA (2-6 cijfers); Prodcom-lijst (8 cijfers).

(4) M.u.v. slachterijen en melkerijen.

(5) M.u.v. slachterijen.

**Leveringen (1) in waarde en in hoeveelheid volgens de CPA en de Prodcou-list
(voorlopige cijfers) - vervolg**

Code (2)	Omschrijving	Eenheid	2006			
			April	Mei	Juni	Juli
15111900	--- Eetbare slachtafvallen, enz., vers, gekoeld of bevroren (5)	x 1 000 EUR kg	1 891 3 713 569	2 487 4 723 797	2 094 4 216 117	1 763 3 517 050
15112	--- Huidwol en ongelooide huiden en vellen van runderen of paardachtigen (5)	x 1 000 EUR p/st	344 21 765	246 12 698	230 11 930	155 6 932
151130	--- Runder-, schape-, geite- en varkensvet en vet van gevogelte (5) waarvan:	x 1 000 EUR kg	1 491 4 541 830	1 783 4 978 942	1 894 5 297 801	1 340 3 742 095
15113070	--- Rund-, schape- of geitevet, ruw of gesmolten (5)	x 1 000 EUR kg	180 432 683	203 442 467	190 431 134	155 324 534
151140	--- Ruwe afvallen, niet geschikt voor menselijke consumptie (5)	x 1 000 EUR kg	4 028 10 216 069	4 981 11 218 713	4 914 10 087 976	3 935 9 039 889
15114030	--- Darmen, blazen en magen van dieren, andere dan die van vissen, in hun geheel of in stukken (5)	x 1 000 EUR kg	1 317 511 842	1 553 579 367	1 767 578 741	1 413 535 524
15114090	--- Andere afvalproducten, niet geschikt voor menselijke consumptie (5)	x 1 000 EUR kg	2 712 9 704 227	3 428 10 639 346	3 147 9 509 235	2 522 8 504 365
1512	-- Vers en geconserveerd vlees van gevogelte waarvan:	x 1 000 EUR kg	51 703 40 641 874	63 317 45 910 577	70 583 48 535 296	62 827 46 243 673
151211	--- Vlees en eetbare slachtafvallen van pluimvee, vers of gekoeld waarvan:	x 1 000 EUR kg	41 838 31 215 149	52 628 35 014 831	59 097 35 385 258	53 371 35 513 626
15121113	--- Kippen, niet in stukken gesneden, vers of gekoeld	x 1 000 EUR kg	7 187 5 350 246	8 625 6 014 611	9 584 6 345 601	9 040 6 077 520
15121153	--- Delen van hanen of kippen, vers of gekoeld	x 1 000 EUR kg	33 386 20 746 692	42 535 23 991 875	47 977 25 681 810	42 793 22 250 583
15121155	--- Delen van kalkoenen, vers of gekoeld	x 1 000 EUR kg	585 134 135	677 154 409	818 190 691	687 155 437
15121170	--- Slachtafvallen en levers van pluimvee, vers of gekoeld	x 1 000 EUR kg	523 4 969 424	589 4 834 697	536 3 151 460	626 7 016 436
151212	--- Vlees en eetbare slachtafvallen van pluimvee, bevroren waarvan:	x 1 000 EUR kg	6 817 8 744 977	8 499 10 269 675	9 860 12 628 649	8 145 10 336 891
15121213	--- Kippen, niet in stukken gesneden, bevroren	x 1 000 EUR kg	694 908 194	802 1 165 138	916 1 554 972	1 035 1 629 310
15121253	--- Delen van kippen, bevroren	x 1 000 EUR kg	4 608 5 552 372	5 895 6 196 073	7 403 8 742 764	5 062 5 943 270
15131	-- Conserven en bereidingen van vlees, van eetbare slachtafvallen of van bloed	x 1 000 EUR kg	126 389 45 450 516	138 967 51 495 072	136 490 50 590 917	125 883 43 388 416
151311	--- Vlees en eetbare slachtafvallen, gezouten, gepekeld, gedroogd of gerookt; meel en poeder van vlees of slachtafval	x 1 000 EUR kg	17 721 3 297 555	18 883 3 613 073	16 628 3 313 020	16 647 3 172 858
15131110	--- Hammen en schouders van varkens alsmede delen daarvan, met been, gedroogd, gezouten of gerookt	x 1 000 EUR kg	1 109 228 402	1 568 302 742	1 214 244 677	1 394 292 497
15131130	--- Buiken van varkens alsmede delen daarvan, gedroogd, gezouten of gerookt	x 1 000 EUR kg	5 063 1 171 542	5 359 1 273 710	4 958 1 316 575	4 677 1 076 482
15131150	--- Ander varkensvlees, gedroogd, gezouten of gerookt, n.e.g.	x 1 000 EUR kg	10 488 1 703 660	10 795 1 825 701	9 437 1 543 689	9 702 1 578 082
15131170	--- Rundvlees, gedroogd, gezouten of gerookt	x 1 000 EUR kg	343 29 210	390 32 057	365 28 440	313 23 868

(1) Leveringen m.i.v. aan het buitenland geleverd maakloonwerk.

(2) Statistische classering van producten gekoppeld aan activiteiten - CPA (2-6 cijfers): Prodcou-list (8 cijfers).

(5) M.u.v. slachterijen.

PRODCOM - Leveringen per product

Leveringen (1) in waarde en in hoeveelheid volgens de CPA en de Prodcom-lijst (voorlopige cijfers) - vervolg

Code (2)	Omschrijving	Eenheid	2006			
			April	Mei	Juni	Juli
15131190	---- Ander vlees, en eetbare slachtafvallen, n.e.a., gedroogd, gezouten of gerookt meel, poeder van vlees of slachtafvallen	x 1 000 EUR kg	718 164 741	771 178 863	654 179 639	562 201 929
151312	--- Andere bereidingen en conserven, van vlees, slachtafv. of bloed; extr. en sappen van vlees, vis en ongew. dieren waarvan:	x 1 000 EUR kg	107 021 26 035 877	118 479 28 799 847	118 105 29 260 214	107 899 25 626 169
15131215	---- Worst (behalve leverworst) en dergelijke producten	x 1 000 EUR kg	24 989 6 128 973	26 283 6 512 760	25 673 6 762 016	24 741 5 918 301
15131225	---- Bereidingen en conserven van lever van andere dieren of pluimvee, behalve eenden of ganzen	x 1 000 EUR kg	6 731 1 502 807	7 812 1 735 665	6 938 1 576 754	6 163 1 380 753
15131233	---- Andere bereidingen van vlees van kalkoenen	x 1 000 EUR kg	3 183 620 648	3 772 762 559	3 646 732 241	3 327 664 362
15131235	---- Andere bereidingen van vlees van ander pluimvee: kip, parelhoen, eend	x 1 000 EUR kg	18 375 4 585 618	21 076 5 254 570	21 212 5 425 922	18 704 4 621 887
15131243	---- Andere bereidingen van hammen van varkens en van delen daarvan	x 1 000 EUR kg	18 561 3 437 389	19 877 3 767 639	19 426 3 625 870	18 697 3 414 112
15131245	---- Andere bereidingen van schouders van varkens en van delen daarvan	x 1 000 EUR kg	3 073 1 220 950	3 790 1 539 253	3 960 1 633 105	3 212 1 264 442
15131253	---- Bereidingen van varkensvlees, incl. mengsels, met minder dan 40 % gewicht vlees of slachtafvallen, spek of vet	x 1 000 EUR kg	3 493 1 040 058	3 674 1 104 528	3 874 1 070 761	3 525 1 049 266
15131259	---- Andere bereidingen van varkensvlees, incl. mengsels, met 40% gewicht vlees of slachtafvallen of meer, spek of vet	x 1 000 EUR kg	20 012 5 322 958	22 742 5 787 995	23 525 6 094 899	20 929 5 320 135
15131260	---- Bereidingen van rundvlees	x 1 000 EUR kg	6 001 1 551 816	6 530 1 650 798	6 491 1 636 845	5 872 1 412 179
15131270	---- Extracten en sappen van vlees, vis en ongewervelde waterdieren	x 1 000 EUR kg	83 15 899	76 15 027	70 13 406	79 15 891
15131290	---- Andere bereidingen van vlees, incl. bereidingen van bloed (van alle dieren)	x 1 000 EUR kg	2 050 499 996	2 382 542 290	2 876 612 478	2 249 512 150
15131300	--- Meel, poeder en pellets van vlees, ongeschikt voor menselijke consumptie; kanen	x 1 000 EUR kg	1 647 16 117 084	1 605 19 082 152	1 757 18 017 683	1 337 14 589 389
15201	- BEREIDINGEN EN CONSERVEN VAN VIS	x 1 000 EUR kg	33 026 5 424 589	36 298 5 910 941	35 557 5 661 455	34 537 5 434 232
152012	-- Vis, visfilets, ander visvlees en levers, hom en kuit, van vis, bevroren waarvan:	x 1 000 EUR kg	3 615 521 286	4 183 591 410	3 460 454 594	2 929 386 501
15201210	--- Bevroren zeevis	x 1 000 EUR kg	1 559 209 414	2 087 277 850	1 627 204 925	1 530 198 032
15201270	--- Bevroren visfilets	x 1 000 EUR kg	2 055 311 872	2 097 313 560	1 833 249 669	1 391 187 509
152013	-- Vis, gedroogd, gezouten of gepekeld; gerookte vis; vismeel, geschikt voor menselijke consumptie waarvan:	x 1 000 EUR kg	3 630 326 240	4 449 377 503	4 435 395 090	4 516 365 800
15201353	--- Gerookte Pacificse zalm, Atlantische zalm en Donauzalm (inclusief filets)	x 1 000 EUR kg	2 305 158 737	2 759 189 385	2 719 177 052	2 802 183 535
152014	-- Andere bereidingen en conserven van vis; kaviaar waarvan:	x 1 000 EUR kg	7 429 1 846 108	8 464 2 094 476	8 709 2 104 280	7 497 1 805 887
15201411	--- Bereidingen en conserven van zalm (niet fijnge maakt)	x 1 000 EUR kg	225 29 504	259 33 223	307 39 063	290 37 284

(1) Leveringen m.i.v. aan het buitenland geleverd maakloonwerk.

(2) Statistische classering van producten gekoppeld aan activiteiten - CPA (2-6 cijfers); Prodcom-lijst (8 cijfers).

**Leveringen (1) in waarde en in hoeveelheid volgens de CPA en de Prodcom-lijst
(voorlopige cijfers) - vervolg**

Code (2)	Omschrijving	Eenheid	2006			
			April	Mei	Juni	Juli
15201412	--- Bereidingen en conserven van haring (niet fijn gemaakt)	x 1 000 EUR kg	936 259 552	1 174 325 294	1 133 311 673	1 204 333 615
15201419	--- Bereidingen en conserven van andere vissoorten, niet fijn gemaakt	x 1 000 EUR kg	2 620 770 932	3 000 867 544	3 068 874 273	2 603 729 281
15201430	--- Andere bereidingen en conserven van vis	x 1 000 EUR kg	3 115 657 104	3 358 705 387	3 553 725 294	2 876 582 061
152015	-- Schaaldieren, bevroren; weekdieren en andere ongewervelde waterdieren, bevroren, gedroogd, gezouten of	x 1 000 EUR kg	4 925 773 117	4 379 628 665	4 307 612 479	5 497 782 956
15201600	-- Schaaldieren, weekdieren, enz, bereid of geconserveerd (o.a. paella)	x 1 000 EUR kg	6 260 1 221 202	6 335 1 306 708	6 539 1 239 319	6 827 1 317 590
153	- BEREIDINGEN EN CONSERVEN VAN GROENTEN EN FRUIT	x 1 000 EUR -	179 044	187 321	193 072	176 078
15311	-- Bereidingen en conserven van aardappelen waarvan:	x 1 000 EUR kg	63 228 103 632 134	65 650 107 977 368	61 493 98 012 388	60 637 98 322 381
15311250	--- Aardappelen, op andere wijze verduurzaamd dan in azijn of azijnzuur, bevroren	x 1 000 EUR kg	37 121 70 535 030	40 594 78 278 932	36 303 67 969 885	33 841 65 308 780
15311290	--- Aardappelen, in andere vorm dan van meel, gries of vlokken, verduurzaamd, niet bevroren, o.a. chips	x 1 000 EUR kg	21 872 27 419 989	20 266 23 389 933	20 360 23 564 857	22 724 27 711 689
153210	-- Vruchten- en groentesappen waarvan:	x 1 000 EUR -	22 355	25 470	29 455	22 867
15321015	--- Andere sinaasappelsap, ongegist, zonder toegevoegde alcohol, niet geconcentreerd	x 1 000 EUR l	12 387 17 551 221	14 631 20 889 401	15 973 22 505 878	12 785 19 007 207
15321023	--- Ananassap, ongegist, zonder toegevoegde alcohol, niet geconcentreerd	x 1 000 EUR l	218 332 373	341 443 164	379 503 946	261 403 815
15321024	--- Tomatensap, ongegist, zonder toegevoegde alcohol	x 1 000 EUR l	164 315 591	159 245 500	120 213 141	92 169 453
15321026	--- Appelsap, ongegist, zonder toegevoegde alcohol, niet geconcentreerd	x 1 000 EUR l	1 536 1 958 063	1 518 1 888 474	1 865 2 252 967	1 254 1 751 104
1533	-- Bereidingen en conserven van groenten en vruchten n.e.g. waarvan:	x 1 000 EUR kg	93 461 114 076 873	96 201 120 789 687	102 124 124 538 521	92 575 121 785 014
15331	--- Bereidingen en conserven van groenten (exclusief aardappelen) waarvan:	x 1 000 EUR kg	72 295 97 206 008	71 828 98 836 392	77 974 107 057 528	69 527 100 493 243
15331100	---- Bevroren groenten	x 1 000 EUR kg	59 149 82 478 226	59 696 86 011 833	61 672 86 258 831	51 555 72 817 107
153314	---- Groenten, op andere wijze verduurzaamd dan in azijn of azijnzuur waarvan:	x 1 000 EUR kg	11 737 12 935 056	11 342 12 316 640	14 686 18 090 811	16 340 23 748 677
15331430	----- Paddestoelen en truffels, op andere wijze bereid of verduurzaamd dan in azijn of azijnzuur	x 1 000 EUR kg	409 204 119	330 122 342	334 98 055	108 21 224
15331440	----- Andere groenten, op andere wijze verduurzaamd dan in azijn, enz., bevroren, n.e.g.	x 1 000 EUR kg	1 821 2 058 889	1 791 2 071 978	2 157 1 991 300	1 824 1 864 080
15331490	----- Andere groenten en mengsels anders verduurzaamd dan in azijn of azijnzuur niet bevroren en vegetarische producten	x 1 000 EUR kg	7 752 7 592 236	7 354 6 713 548	7 895 7 210 303	9 090 10 955 615
153322	--- Jam, vruchtengelei, vruchten- en notenmoes en vruchten- en notenpasta	x 1 000 EUR kg	11 725 6 716 750	11 837 6 588 755	11 638 6 546 210	8 833 4 963 146

(1) Leveringen m.i.v. aan het buitenland geleverd maakloonwerk.

(2) Statistische classering van producten gekoppeld aan activiteiten - CPA (2-6 cijfers); Prodcom-lijst (8 cijfers).

PRODCOM - Leveringen per product

Leveringen (1) in waarde en in hoeveelheid volgens de CPA en de Prodcom-lijst (voorlopige cijfers) - vervolg

Code (2)	Omschrijving	Eenheid	2006			
			April	Mei	Juni	Juli
153325	- - - Andere conserven van vruchten	x 1 000 EUR kg	4 784 5 309 729	5 483 8 915 039	5 121 5 510 265	6 992 10 654 804
154	- DIERLIJKE EN PLANTAARDIGE OLIE EN VETTEN WAARVAN:	x 1 000 EUR kg	99 971 216 697 053	107 611 250 087 942	113 135 251 144 371	88 557 207 135 962
1542	- - Geraffineerde oliën en vetten	x 1 000 EUR kg	35 791 57 648 362	39 053 65 511 060	45 221 69 540 138	32 406 49 197 234
15431050	- - Bereidingen van vetten en oliën voor menselijke consumptie (vloeibare margarine)	x 1 000 EUR kg	9 491 8 912 024	9 892 8 847 042	9 227 8 454 697	7 352 6 587 622
15521000	- CONSUMPTE-IJS, OOK INDIEN CACAO BEVATTEND	x 1 000 EUR l	23 628 15 058 550	32 727 19 856 797	37 640 22 400 963	34 817 20 562 011
156	- MAALDERIJPRODUCTEN, ZETMEEL EN ZETMEELPRODUKTEN	x 1 000 EUR kg	110 557 293 649 158	125 738 322 242 194	122 948 314 296 933	110 878 278 967 178
1561	- - Maalderijproducten waarvan:	x 1 000 EUR kg	63 730 179 239 566	69 121 195 550 743	67 130 186 592 688	58 243 161 236 383
15612	- - - Meel van granen en ander plantaardig meel, alsmede menasels daarvan waarvan:	x 1 000 EUR kg	35 840 109 869 898	39 028 118 236 009	38 827 115 962 764	32 628 96 942 186
15612100	- - - - Meel van tarwe of van mengkoren	x 1 000 EUR kg	24 307 101 079 803	26 161 108 204 715	25 572 105 727 215	21 156 88 189 016
15612400	- - - - Mengsels en deeg, voor de bereiding van bakkerswaren	x 1 000 EUR kg	10 651 6 986 217	11 743 7 787 849	12 213 8 085 692	10 517 6 935 256
15613	- - - Gries, griesmeel en pellets en andere produkten van granen waarvan:	x 1 000 EUR kg	14 625 26 683 739	16 640 30 707 789	15 952 28 704 635	13 630 24 121 249
156133	- - - - Andere graanprodukten (inclusief corn-flakes) waarvan:	x 1 000 EUR kg	13 008 15 406 431	14 812 17 446 786	14 210 16 286 499	12 129 12 783 916
15613333	- - - - - Bewerkte granen	x 1 000 EUR kg	2 245 8 679 160	2 445 9 464 210	2 239 8 669 937	1 780 6 913 210
15613335	- - - - - Graankiemen, ook indien geplet, in vlokken of gemalen	x 1 000 EUR kg	61 307 832	54 334 901	62 378 810	60 363 326
15613353	- - - - - Andere bereidingen verkregen door het poffen of roosteren van granen o.a. popcorn en wafels van gepofte rijst	x 1 000 EUR kg	9 156 5 463 664	10 975 6 628 457	10 398 6 243 810	8 686 4 500 907
1562	- - Zetmeel en zetmeelprodukten	x 1 000 EUR kg	46 827 114 409 592	56 618 126 691 451	55 818 127 704 245	52 634 117 730 795
157	- BEREIDE DIERVOEDERS	x 1 000 EUR kg	120 572 484 107 651	132 280 523 962 495	132 966 520 515 541	121 091 472 043 717
157110	- - Bereide veevoeders	x 1 000 EUR kg	117 097 477 750 580	128 364 516 723 906	129 010 512 855 689	117 403 465 945 309
15711010	- - - Voormengsels voor veevoeder	x 1 000 EUR kg	16 779 19 025 214	18 670 21 685 594	18 938 20 846 287	18 107 20 874 938
15711033	- - - Bereidingen voor het voederen van varkens	x 1 000 EUR kg	49 368 262 645 791	54 430 285 557 160	54 594 282 722 399	48 805 253 289 367
15711035	- - - Bereidingen voor het voederen van rundvee	x 1 000 EUR kg	19 254 83 064 347	19 547 81 672 060	20 354 85 365 276	18 576 77 463 729
15711037	- - - Andere bereidingen voor het voederen van dieren: pluimvee	x 1 000 EUR kg	19 819 88 546 173	22 907 101 429 758	22 061 97 178 559	20 839 91 373 453

(1) Leveringen m.i.v. aan het buitenland geleverd maakloonwerk.

(2) Statistische classering van producten gekoppeld aan activiteiten - CPA (2-6 cijfers); Prodcom-lijst (8 cijfers).

**Leveringen (1) in waarde en in hoeveelheid volgens de CPA en de Prodcom-lijst
(voorlopige cijfers) - vervolg**

Code (2)	Omschrijving	Eenheid	2006			
			April	Mei	Juni	Juli
15711039	--- Bereidingen voor het voederen van dieren, excl. honden, katten, andere huisdieren, varkens, rund- en pluimvee	x 1 000 EUR kg	11 877 24 469 055	12 810 26 379 334	13 063 26 743 168	11 076 22 943 822
157210	-- Bereide voeders voor huisdieren	x 1 000 EUR kg	3 475 6 357 071	3 916 7 238 589	3 955 7 659 852	3 687 6 098 408
158	- OVERIGE VOEDINGSMIDDELEN	x 1 000 EUR -	472 115	499 325	467 184	438 661
	WAARVAN:					
15811	-- Bakkerijproducten	x 1 000 EUR kg	62 439 37 379 806	66 160 40 402 331	77 447 45 822 761	62 997 38 840 274
15811100	--- Vers brood, waaraan geen honing, eieren, kaas of vruchten zijn toegevoegd	x 1 000 EUR kg	35 137 29 871 626	37 930 32 575 629	42 305 35 876 080	36 522 31 436 590
15811200	--- Andere gezoete bakkers- en banketwaren	x 1 000 EUR kg	27 302 7 508 180	28 231 7 826 702	35 142 9 946 681	26 474 7 403 684
15821	-- Beschuit, koekjes en ander houdbaar banketbakkerswerk waarvan:	x 1 000 EUR kg	89 607 33 562 075	94 590 35 322 141	91 432 33 251 425	80 326 29 520 210
158212	--- Ontbijtkoek; koekjes en biscuits, gezoet; wafels en wafeltjes waarvan:	x 1 000 EUR kg	50 292 16 961 487	53 572 18 162 932	57 735 19 436 710	45 975 15 383 823
15821253	---- Gezoete koekjes, biscuit, wafels en wafeltjes, geheel of gedeeltelijk bedekt met chocolade	x 1 000 EUR kg	19 065 5 372 502	18 402 5 319 876	19 132 5 455 459	18 735 5 315 054
15821255	---- Gezoete koekjes en biscuits, zonder chocolade	x 1 000 EUR kg	22 016 8 712 888	24 522 9 680 768	25 921 10 198 514	19 886 7 573 175
15821330	--- Wafels en wafeltjes, met een watergehalte > 10%, niet bedekt met chocolade	x 1 000 EUR kg	3 553 1 565 779	3 650 1 592 072	3 695 1 682 834	2 706 1 235 818
15821390	--- Andere ongezoete bakkers- en banketwaren	x 1 000 EUR kg	9 378 3 612 565	9 851 3 837 602	9 620 3 765 594	8 142 3 264 890
1583	-- Suiker	x 1 000 EUR kg	52 816 81 159 721	65 257 134 443 592	25 563 69 573 905	49 412 107 698 151
	waarvan:					
158312	--- Rietsuiker en beetwortelsuiker, geraffineerd, alsmede chemisch zuivere saccharose, in vaste vorm	x 1 000 EUR kg	49 313 54 037 260	60 564 104 313 881	20 765 36 059 908	45 202 81 095 731
1584	-- Cacao, chocolade en suikerwerk	x 1 000 EUR kg	137 412 45 508 776	134 525 48 675 514	145 006 50 891 206	126 935 45 620 960
	waarvan:					
158422	--- Chocolade en andere bereidingen voor menselijk gebruik die cacao bevatten anders dan in het groot verpakt waarvan:	x 1 000 EUR kg	68 849 13 376 182	58 654 12 720 172	64 102 12 838 554	53 900 11 474 120
15842233	---- Chocolade in de vorm van tabletten, staven of repen, gevuld	x 1 000 EUR kg	8 159 1 643 035	7 165 1 472 083	6 573 1 369 255	5 927 1 242 130
15842239	---- Andere chocolade in de vorm van repen, tabletten of staven, niet gevuld	x 1 000 EUR kg	12 701 2 724 016	12 288 2 818 490	10 278 2 198 200	9 578 2 249 798
15842243	---- Bonbons of pralines met chocolade, alcohol bevattend	x 1 000 EUR kg	860 131 342	1 620 304 949	2 817 516 173	1 342 269 310
15842245	---- Andere bonbons of pralines met chocolade, uitgezonderd deze van witte chocolade	x 1 000 EUR kg	17 865 1 707 504	13 888 1 454 347	16 303 1 700 556	15 567 1 458 527
15842253	---- Andere chocolade en chocoladewerken, gevuld, uitgezonderd deze van witte chocolade	x 1 000 EUR kg	6 957 1 370 132	6 394 1 355 081	8 651 1 807 686	4 226 944 588
15842290	---- Andere bereidingen, cacao bevattend	x 1 000 EUR kg	1 728 907 467	1 625 890 347	1 627 805 568	1 717 885 458

(1) Leveringen m.i.v. aan het buitenland geleverd maakloonwerk.

(2) Statistische classering van producten gekoppeld aan activiteiten - CPA (2-6 cijfers); Prodcom-lijst (8 cijfers).

PRODCOM - Leveringen per product

Leveringen (1) in waarde en in hoeveelheid volgens de CPA en de Prodcom-lijst (voorlopige cijfers) - vervolg

Code (2)	Omschrijving	Eenheid	2006			
			April	Mei	Juni	Juli
158423	--- Suikerwerk zonder cacao (incl. witte chocolade) waarvan:	x 1 000 EUR kg	28 565 14 020 442	29 209 14 483 937	31 097 15 019 486	25 717 12 721 651
15842330	---- Suikerwerk, Witte chocolade	x 1 000 EUR kg	11 948 4 012 893	12 026 4 283 171	13 330 4 844 247	12 138 4 363 921
15842353	---- Pasta's en spijs (o.a. marsepein), zonder cacao, in verpakking >= 1 kg	x 1 000 EUR kg	4 654 4 026 199	5 534 4 544 220	4 546 3 899 375	4 313 3 819 895
15842365	---- Gom- en geleiproducten, inclusief vruchtenpasta's toebeleid als suikergoed daaronder begrepen	x 1 000 EUR kg	8 201 4 281 228	7 238 3 725 129	8 232 4 210 418	6 344 3 295 561
15842373	---- Zuurtjes en dergelijk hardgekookt suikerwerk, ook indien gevuld	x 1 000 EUR kg	847 299 229	756 283 592	1 064 340 175	465 115 933
15842375	---- Karamels, toffees en dergelijke	x 1 000 EUR kg	341 147 314	524 210 643	545 226 195	288 126 905
15842390	---- Ander suikerwerk	x 1 000 EUR kg	2 313 1 216 064	2 857 1 402 865	3 078 1 458 854	1 878 955 065
158512	-- Deegwaren, gekookt, gevuld of op andere wijze bereid; koeskoes waarvan:	x 1 000 EUR kg	14 169 6 571 364	15 650 6 731 121	15 118 6 932 488	12 765 5 203 666
15851233	--- Gevulde deegwaren, ook indien gekookt of anders bereid	x 1 000 EUR kg	10 781 4 691 449	12 485 5 316 723	11 425 4 753 149	9 665 4 007 823
15861	-- Koffie en thee waarvan:	x 1 000 EUR kg	51 745 8 323 519	54 885 7 668 702	41 924 7 066 780	44 802 7 758 163
158611	--- Cafeïnevrije koffie en gebrande koffie	x 1 000 EUR kg	43 086 7 418 666	45 932 6 734 127	33 508 6 215 277	38 880 7 138 324
15861150	---- Gebrande koffie waaruit geen cafeïne is verwijderd	x 1 000 EUR kg	37 960 6 503 290	41 318 6 009 309	29 202 5 566 978	34 449 6 407 578
15861170	---- Gebrande koffie waaruit cafeïne is verwijderd	x 1 000 EUR kg	5 126 915 376	4 615 724 818	4 305 648 299	4 431 730 746
15871	-- Azijn; sausen; samengestelde kruiden; mosterdmeel en bereide mosterd	x 1 000 EUR -	23 652	26 990	28 033	25 745
158711	--- Tafelazijn, natuurlijke of verkregen uit aziijnzuur	x 1 000 EUR l	285 1 206 308	505 1 916 720	392 1 658 997	501 2 102 368
158712	--- Sausen, samengestelde kruiden; mosterdmeel en bereide mosterd waarvan:	x 1 000 EUR kg	23 367 16 022 453	26 485 16 565 373	27 641 17 763 081	25 244 15 448 050
15871230	---- Tomatenketchup en andere tomatensausen	x 1 000 EUR kg	3 357 3 154 159	3 646 3 289 525	3 520 3 334 951	3 246 3 005 669
15871270	---- Andere sausen en preparaten voor sausen en samengestelde kruiden en dergelijke producten, n.e.g.	x 1 000 EUR kg	19 597 12 620 985	22 412 12 985 747	23 723 14 164 076	21 626 12 180 443
1589	-- Overige voedingsmiddelen waarvan:	x 1 000 EUR kg	32 752 24 338 175	34 142 29 676 098	34 578 29 250 115	29 183 25 041 564
15891100	--- Preparaten voor soep of voor bouillon; bereide soep en bouillon	x 1 000 EUR kg	1 763 826 903	1 110 497 178	1 351 694 231	899 400 809
158914	--- Andere voedingsmiddelen n.e.g. waarvan:	x 1 000 EUR kg	24 227 16 752 686	25 479 21 327 100	26 492 21 798 601	22 443 18 110 918
15891499	---- Preparaten 'fondues' genaamd, en andere producten voor menselijke consumptie n.e.g.	x 1 000 EUR kg	12 968 7 122 455	13 352 7 225 946	14 775 8 292 968	11 684 6 526 390

(1) Leveringen m.i.v. aan het buitenland geleverd maakloonwerk.

(2) Statistische classering van producten gekoppeld aan activiteiten - CPA (2-6 cijfers); Prodcom-lijst (8 cijfers).

**Leveringen (1) in waarde en in hoeveelheid volgens de CPA en de Prodcorm-lijst
(voorlopige cijfers) - vervolg**

Code (2)	Omschrijving	Eenheid	2006			
			April	Mei	Juni	Juli
159	- DRANKEN	x 1 000 EUR	243 617	267 652	304 243	260 730
	WAARVAN:	-				
15911030	-- Whisky	x 1 000 EUR l alc. 100%	143 17 619	163 30 970	148 28 997	89 10 491
15911063	-- Wodka	x 1 000 EUR l alc. 100%	122 35 303	103 31 070	115 34 130	138 45 526
15911080	-- Likeuren en andere gedistilleerde dranken	x 1 000 EUR l alc. 100%	1 412 193 790	1 192 192 619	1 157 208 310	1 253 248 417
1596	-- Bier van mout	x 1 000 EUR	126 865	145 073	150 388	149 032
	-	-				
15961000	--- Bier van mout	x 1 000 EUR l	126 471 144 366 949	144 655 170 083 065	149 563 172 900 833	148 569 172 108 820
15962000	--- Bostel (brouwerijafval) en afval van branderijen	x 1 000 EUR kg	394 19 322 428	418 17 156 545	825 22 540 877	464 21 232 131
159710	-- Mout	x 1 000 EUR kg	22 596 94 014 014	18 151 73 479 021	22 091 98 667 876	20 230 82 535 288
15981	-- Mineraalwater en frisdranken	x 1 000 EUR l	90 120 181 823 746	100 206 202 570 639	127 471 245 343 617	87 259 207 875 897
159811	--- Mineraalwater en spuitwater, niet gezoet, noch gearomatiseerd	x 1 000 EUR l	18 879 82 826 486	22 377 98 226 742	26 188 115 431 549	25 092 117 563 969
159812	--- Andere niet-alcoholische dranken	x 1 000 EUR l	71 240 98 997 260	77 829 104 343 897	101 283 129 912 068	62 167 90 311 928
1600	- TABAKSPRODUKTEN	x 1 000 EUR	28 713	32 508	35 779	30 481
	WAARVAN:	-				
160011	-- Sigaren, cigarillo's en sigaretten, van tabak of van tabakssurrogaten	x 1 000 EUR	16 498	19 695	21 620	16 999
17	TEXTIEL	x 1 000 EUR	349 703	379 032	411 780	337 815
	-	-				
1710	- TEXTIELGARENS	x 1 000 EUR kg	21 665 10 899 501	23 434 11 105 050	24 224 10 538 267	17 956 8 513 061
	WAARVAN:					
17102040	-- Vlas, gebroken, gezwingeld, gehegeld of anderszins bewerkt, maar niet gesponnen; vlaswerk en -afval	x 1 000 EUR kg	3 057 5 420 426	2 760 5 178 531	2 320 4 188 609	3 083 4 302 768
17104	-- Textielgarens van natuurlijke vezels	x 1 000 EUR kg	7 925 2 226 360	8 772 2 527 288	8 696 2 500 275	5 685 1 570 120
	waarvan:					
171042	--- Garens van wol, niet voor verkoop in het klein	x 1 000 EUR kg	4 097 716 266	4 524 805 774	4 320 802 286	2 959 539 950
17104230	---- Kaardgarens van wol of fijn haar, n.o.v.k.	x 1 000 EUR kg	3 204 623 263	3 487 700 161	3 485 709 966	2 296 471 735
17104250	---- Kamgarens van wol of van fijn of grof haar, n.o.v.k.	x 1 000 EUR kg	893 93 003	1 037 105 613	834 92 320	664 68 215
171043	--- Garens van katoen, niet voor verkoop in het klein	x 1 000 EUR kg	2 398 1 265 185	2 782 1 475 211	2 744 1 419 419	1 558 819 611
	waarvan:					
17104332	---- Garens van niet-gekamde katoenvezels, n.o.v.k., voor weefgoed (excl. tapijten en vloerbedekking)	x 1 000 EUR kg	1 823 965 588	1 877 1 002 298	1 807 961 133	951 538 398

(1) Leveringen m.i.v. aan het buitenland geleverd maakloonwerk.

(2) Statistische classering van producten gekoppeld aan activiteiten - CPA (2-6 cijfers); Prodcorm-lijst (8 cijfers).

PRODCOM - Leveringen per product

Leveringen (1) in waarde en in hoeveelheid volgens de CPA en de Prodcom-lijst (voorlopige cijfers) - vervolg

Code (2)	Omschrijving	Eenheid	2006			
			April	Mei	Juni	Juli
17105	- - Textielgarens van synthetische of van kunstmatige filamenten of stapelvezels	x 1 000 EUR kg	9 368 2 418 201	10 593 2 571 370	11 845 2 977 289	7 801 1 855 663
17105A	--- = 51+55 Textielgarens van synthetische of van kunstmatige vezels (naai garens incl.)	x 1 000 EUR kg	913 403 297	953 364 002	1 201 440 687	852 276 358
171052	--- Garens van synthetische stapelvezels, niet voor verkoop in het klein waarvan:	x 1 000 EUR kg	4 300 1 041 157	4 854 1 122 118	5 186 1 196 920	4 079 908 196
17105230	---- Garens van synthetische stapelvezels, andere dan naai garens, met gewicht >= 85% van die vezels, n.o.v.k.	x 1 000 EUR kg	2 463 568 243	2 701 525 598	2 927 622 573	2 348 472 706
17105270	---- Garens van synthetische stapelvezels (andere dan naai garens), gemengd met katoen, n.o.v.k.	x 1 000 EUR kg	645 250 737	771 312 102	730 295 362	612 240 629
171053	--- Garens van synthetische stapelvezels met wol gemengd, niet voor verkoop in het klein	x 1 000 EUR kg	3 043 620 842	2 682 598 122	3 969 846 637	2 163 448 949
17105400	--- Garens van kunstmatige stapelvezels, n.o.v.k.	x 1 000 EUR kg	1 112 352 905	2 102 487 128	1 489 493 045	707 222 160
1720	- TEXTIELWEEFSELS	x 1 000 EUR -	77 585	88 004	91 262	77 186
172010	- - Weefsels (andere dan speciale weefsels) van natuurlijke vezels andere dan katoen waarvan:	x 1 000 EUR m2	3 602 319 358	3 615 320 581	4 136 333 905	3 126 278 675
17201080	--- Weefsels van vlas, met een gewicht < 85% vlas	x 1 000 EUR m2	686 83 052	727 91 671	913 88 724	670 68 534
172020	- - Weefsels (andere dan speciale weefsels) van katoen	x 1 000 EUR -	17 570	17 052	18 905	20 097
17203	- - Weefsels (andere dan speciale weefsels) van synthetische of kunstmatige filamenten of stapelvezels	x 1 000 EUR m2	39 531 55 486 759	49 197 57 635 928	47 712 70 075 311	37 794 51 869 345
172031	--- Weefsels van synthetische of kunstmatige filamentgarens	x 1 000 EUR m2	22 468 49 006 341	26 135 50 499 221	27 687 63 113 421	21 284 46 574 183
172032	--- Weefsels van synthetische stapelvezels	x 1 000 EUR m2	10 728 2 896 932	14 782 3 488 495	12 407 3 218 082	11 621 2 938 907
172033	--- Weefsels van kunstmatige stapelvezels	x 1 000 EUR m2	6 336 3 583 486	8 280 3 648 212	7 618 3 743 808	4 889 2 356 255
172040	- - Fluweel en pluche, lussenweefsel en andere speciale weefsels waarvan:	x 1 000 EUR -	16 881	18 140	20 510	16 168
17204010	--- Kettingfluweel en inslagfluweel, chenilleweefsel	x 1 000 EUR m2	12 899 1 999 074	13 064 2 215 556	15 836 2 611 579	12 216 1 952 480
1730	- TEXTIELVEREDELINGSDIENSTEN	x 1 000 EUR -	15 822	16 854	19 524	11 784
	WAARVAN:					
173010	- - Diensten in verband met het bleken, verven en bedrukken van textielvezels en textielgarens	x 1 000 EUR -	2 418	3 291	3 692	2 273
173010A	--- = 10.1+2 Verven en appreteren van garens en stapelvezels waarvan:	x 1 000 EUR -	2 101	2 681	2 877	1 652
17301022	---- Verven van garens van wol, fijn of grof dierlijk haar en paardenhaar	x 1 000 EUR -	481	497	527	358
17301023	---- Verven van garens van katoen (excl. naai garens)	x 1 000 EUR -	480	657	723	333

(1) Leveringen m.i.v. aan het buitenland geleverd maakloonwerk.

(2) Statistische classering van producten gekoppeld aan activiteiten - CPA (2-6 cijfers); Prodcom-lijst (8 cijfers).

**Leveringen (1) in waarde en in hoeveelheid volgens de CPA en de Prodcou-list
(voorlopige cijfers) - vervolg**

Code (2)	Omschrijving	Eenheid	2006			
			April	Mei	Juni	Juli
17301025	--- Verven van synthetische filamentgarens (excl. naaigarens)	x 1 000 EUR -	348	540	598	310
17301027	--- Verven van garens van synthetische stapelvezels (excl. naaigarens)	x 1 000 EUR -	260	265	336	197
17301028	--- Verven van garens van kunstmatige stapelvezels (excl. naaigarens)	x 1 000 EUR -	281	365	393	280
17301030	--- Anders afwerken van garens	x 1 000 EUR -	317	610	814	622
17302	-- Diensten in verband met het bleken en verven van weefsels	x 1 000 EUR -	2 828	2 997	2 840	1 845
173021	--- Diensten in verband met het bleken van weefsels	x 1 000 EUR -	325	137	165	136
173022	--- Diensten in verband met het verven van weefsels waarvan:	x 1 000 EUR -	2 503	2 860	2 675	1 709
17302230	--- Verven van weefsels van katoen, >= 85% gewicht aan katoen	x 1 000 EUR -	1 273	1 304	1 290	793
173030	-- Diensten in verband met het bedrukken van weefsels waarvan:	x 1 000 EUR -	6 131	5 128	7 035	4 207
17303030	--- Bedrukken van weefsels van katoen, >= 85% gewicht aan katoen	x 1 000 EUR -	5 100	4 000	5 931	3 320
17304030	-- Afwerken van weefsels van katoen, >= 85% gewicht aan katoen	x 1 000 EUR -	550	541	588	387
17304050	-- Afwerken van weefsels van synthetische filamentgarens en stapelvezels	x 1 000 EUR -	2 384	3 079	3 224	2 158
1740	- GECONFECTIONEERDE ARTIKELEN VAN TEXTIEL, EXCLUSIEF KLEDING	x 1 000 EUR -	38 612	39 650	43 575	31 073
17401	-- Geconfectioneerde artikelen van textiel voor huishoudelijk gebruik	x 1 000 EUR -	25 496	26 618	29 746	19 415
17401A	--- = 11+12 Dekens en beddelinnen	x 1 000 EUR -	1 166	1 499	1 399	1 042
174013	--- Tafellinnen waarvan:	x 1 000 EUR kg	1 103 48 815	1 012 46 811	1 689 95 665	1 332 77 711
17401353	--- Tafellinnen van katoen (excl. brei- en haakwerk)	x 1 000 EUR kg	684 23 921	572 22 073	1 168 65 427	487 19 873
174014	--- Huishoudlinnen waarvan:	x 1 000 EUR kg	8 587 959 863	7 715 819 807	9 610 1 079 230	5 004 565 663
17401430	--- Bad- en keuklinnen, van badstof en dergelijke weefsels van katoen	x 1 000 EUR kg	8 404 943 269	7 455 795 469	9 212 1 041 152	4 801 536 672
174015	--- Vitrages, gordijnen en rolgordijnen, bed- en gordijnvalletjes daaronder begrepen	x 1 000 EUR m2	5 609 189 474	5 478 185 156	5 491 183 502	4 860 160 399
174016	--- Andere artikelen voor stoffering, n.e.g.	x 1 000 EUR -	9 031	10 915	11 557	7 177
17402	-- Andere geconfectioneerde artikelen van textiel waarvan:	x 1 000 EUR -	13 116	13 032	13 829	11 658

(1) Leveringen m.i.v. aan het buitenland geleverd maakloonwerk.

(2) Statistische classering van producten gekoppeld aan activiteiten - CPA (2-6 cijfers); Prodcou-list (8 cijfers).

PRODCOM - Leveringen per product

Leveringen (1) in waarde en in hoeveelheid volgens de CPA en de Prodcom-lijst (voorlopige cijfers) - vervolg

Code (2)	Omschrijving	Eenheid	2006			
			April	Mei	Juni	Juli
174022	--- Dekkleden, zeilen voor schepen, enz., zonneschermen, tenten en kampeerartikelen waarvan:	x 1 000 EUR kg	5 873 674 760	5 679 690 573	6 335 819 906	4 477 564 143
17402210	---- Dekkleden, markiezen en zonneschermen	x 1 000 EUR kg	3 738 300 516	3 771 363 918	3 832 378 746	2 656 249 532
174024	--- Slaapzakken; beddegoed	x 1 000 EUR p/st	2 891 379 044	2 630 285 640	2 871 279 163	2 793 288 512
175	- OVERIGE TEXTIELPRODUKTEN	x 1 000 EUR -	185 256	200 095	219 308	186 807
17511	- - Tapijten en andere vloerbedekkingen van textielstoffen	x 1 000 EUR m2	136 283 33 799 592	147 449 36 771 952	166 285 39 458 979	144 598 32 782 045
17511200	--- Geweven tapijten en andere geweven textielbekleding (excl. getuft of gevlokt)	x 1 000 EUR m2	38 538 5 078 697	43 899 5 772 621	49 548 6 479 825	44 565 5 653 194
17511300	--- Getufte tapijten en andere getufte vloerbedekking van textiel	x 1 000 EUR m2	83 698 18 950 796	87 092 19 651 024	101 777 22 753 927	88 204 19 273 110
175114	--- Andere tapijten (inclusief die van vilt)	x 1 000 EUR m2	14 048 9 770 099	16 458 11 348 307	14 960 10 225 227	11 829 7 855 741
17521	- - Koord, bindgaren, touw en netten	x 1 000 EUR kg	1 930 353 900	3 864 706 238	2 422 406 886	3 055 545 141
175310	- - Gebonden textielvlies en artikelen van gebonden textielvlies, exclusief kleding	x 1 000 EUR kg	9 203 3 374 695	11 801 4 565 880	11 253 4 120 815	9 463 3 560 761
1754	- - Overige textielproducten n.e.g.	x 1 000 EUR -	37 840	36 980	39 348	29 691
17541	--- Tule, kant, lint, passementwerk en borduurwerk waarvan:	x 1 000 EUR -	5 204	5 656	6 078	4 338
17541130	---- Lint, excl. etiketten, insignes e.d. artikelen	x 1 000 EUR -	4 098	4 612	4 788	3 666
17542000	--- Vilt (al dan niet geïmpregneerd, gecoat, bekleed of gelamineerd n.e.g.)	x 1 000 EUR kg	3 301 1 115 616	4 021 1 317 469	4 190 1 418 970	3 609 1 224 592
17543	--- Andere artikelen van textiel	x 1 000 EUR -	29 335	27 303	29 080	21 743
17543A	---- = 31+32+33+34+35+36+39 Textielproducten voor technisch gebruik	x 1 000 EUR -	3 317	3 119	3 603	2 483
17543700	---- Beklede textielweefsels	x 1 000 EUR m2	17 686 59 610 118	15 141 29 638 395	16 732 35 504 532	11 954 20 385 519
175438	--- Producten en artikelen van textiel, voor technisch gebruik waarvan:	x 1 000 EUR kg	8 331 779 572	9 043 923 109	8 745 1 002 710	7 306 682 277
17543850	---- Kousen, pitten en wieken voor lampen, drijfriemen en slangen e.d., van textielstoffen	x 1 000 EUR kg	2 354 318 657	2 915 412 177	2 463 486 212	2 233 338 091
17601	- GEBREIDE EN GEHAAKTE STOFFEN	x 1 000 EUR kg	8 813 977 750	9 486 1 005 769	10 440 1 117 706	9 052 970 074
176011	- - Poolbrei- en poolhaakwerk aan het stuk	x 1 000 EUR kg	2 689 369 297	2 720 367 475	3 029 405 620	2 765 351 724
17601200	- - Brei- en haakwerk (excl. poolbrei- en poolhaakwerk)	x 1 000 EUR kg	6 124 608 453	6 767 638 294	7 411 712 086	6 287 618 350

(1) Leveringen m.i.v. aan het buitenland geleverd maakloonwerk.

(2) Statistische classering van producten gekoppeld aan activiteiten - CPA (2-6 cijfers); Prodcom-lijst (8 cijfers).

**Leveringen (1) in waarde en in hoeveelheid volgens de CPA en de Prodcou-list
(voorlopige cijfers) - vervolg**

Code (2)	Omschrijving	Eenheid	2006			
			April	Mei	Juni	Juli
177	- GEBREIDE EN GEHAAKTE ARTIKELEN	x 1 000 EUR	1 951	1 508	3 446	3 958
	-	-				
177110	-- Kousenbroeken, kousen, kniekousen, sokken en dergelijke artikelen, van brei- of haakwerk	x 1 000 EUR	1 050	862	1 400	845
	-	-				
177210	-- Truien, jumpers, pullovers, slipovers, vesten en dergelijke artikelen, van brei- of haakwerk waarvan:	x 1 000 EUR	900	645	2 046	3 113
	p/st	p/st	54 249	42 481	98 682	98 575
17721071	--- Truien, pullovers, sweatshirts, vesten met mouwen, voor heren of jongens, van synth. of kunstmatige vezels	x 1 000 EUR	164	129	443	271
	p/st	p/st	26 368	22 591	39 687	29 531
17721072	--- Truien, pullovers, sweatshirts, vesten met mouwen, voor dames of meisjes, van synth. of kunstmatige vezels	x 1 000 EUR	225	83	472	79
	p/st	p/st	11 078	4 483	20 917	1 920
17721090	--- Truien, pullovers, sweatshirts, mouwloze vesten en vesten met mouwen, van textielmaterialen	x 1 000 EUR	73	30	91	146
	p/st	p/st	2 382	1 164	2 545	2 817
18	KLEDING; BONT	x 1 000 EUR	29 814	29 721	30 284	38 925
	-	-				
	WAARVAN:					
182112	- LANGE EN KORTE BROEKEN EN ZOGENAAMDE AMERIKAANSE OVERALLS. WERK- EN BEDRIJFSKLEDING, VOOR HEREN	x 1 000 EUR	381	422	492	295
	p/st	p/st	24 775	27 050	30 078	18 120
18211240	-- Lange broeken en kniebroeken voor heren of jongens van katoen of van synthetische of kunstmatige vezels,	x 1 000 EUR	257	298	370	228
	p/st	p/st	18 374	20 799	24 139	14 731
18211250	-- Amerikaanse overalls voor heren of jongens, van katoen of synthetische of kunstmatige vezels, bedrijfs- of	x 1 000 EUR	123	124	122	67
	p/st	p/st	6 401	6 251	5 939	3 389
182130	- ANDERE WERKKLEDING	x 1 000 EUR	484	520	515	394
	p/st	p/st	35 923	39 190	39 394	24 933
18213013	-- Overige kleding voor heren of jongens, van katoen of van synthetische of kunstmatige vezels, bedrijfs- en werkkleding	x 1 000 EUR	288	313	290	265
	p/st	p/st	18 684	21 938	17 877	13 520
18213023	-- Overige kleding voor dames of meisjes, van katoen of van synthetische of kunstmatige vezels, bedrijfs- of werkkleding	x 1 000 EUR	197	207	225	128
	p/st	p/st	17 239	17 252	21 517	11 413
1822	- BOVENKLEDING	x 1 000 EUR	8 149	6 786	10 282	14 983
	p/st	p/st	210 545	182 967	303 203	364 606
18221	-- Bovenkleding van brei- of haakwerk	x 1 000 EUR	1 230	789	1 066	1 397
	p/st	p/st	22 512	15 418	25 363	25 834
18222	-- Overige bovenkleding, voor heren of voor jongens	x 1 000 EUR	1 451	1 584	3 222	2 912
	p/st	p/st	70 754	78 241	136 893	98 483
	waarvan:					
182221	--- Overjassen, jekkers, capes, anoraks, blousons en dergelijke artikelen, voor heren of voor jongens	x 1 000 EUR	145	197	413	452
	p/st	p/st	1 920	3 542	5 077	6 461
182224	--- Lange en korte broeken en zogenaamde Amerikaanse overalls, voor heren of voor jongens waarvan:	x 1 000 EUR	1 041	1 071	2 276	1 789
	p/st	p/st	67 524	73 056	127 539	84 131
18222445	--- Pantalons voor heren of jongens, van synthetische of kunstmatige vezels	x 1 000 EUR	328	320	261	236
	p/st	p/st	14 905	15 644	11 517	9 071
18223	-- Overige bovenkleding, voor dames of voor meisjes	x 1 000 EUR	5 468	4 413	5 995	10 673
	p/st	p/st	117 279	89 308	140 947	240 289
	waarvan:					
18223330	--- Jasjes en blazers voor dames of meisjes (excl. gebreid of gehaakt)	x 1 000 EUR	445	314	903	1 360
	p/st	p/st	6 511	7 872	18 982	13 826
182234	--- Japonnen, rokken en broekrokken voor dames of voor meisjes	x 1 000 EUR	3 837	2 971	3 211	4 763
	p/st	p/st	76 408	48 531	56 811	66 212

(1) Leveringen m.i.v. aan het buitenland geleverd maakloonwerk.

(2) Statistische classering van producten gekoppeld aan activiteiten - CPA (2-6 cijfers); Prodcou-list (8 cijfers).

PRODCOM - Leveringen per product

Leveringen (1) in waarde en in hoeveelheid volgens de CPA en de Prodcom-lijst (voorlopige cijfers) - vervolg

Code (2)	Omschrijving	Eenheid	2006			
			April	Mei	Juni	Juli
18223470	--- Japonnen voor dames of meisjes (excl. gebreid of gehaakt)	x 1 000 EUR p/st	2 676 32 589	1 877 19 563	1 875 18 668	2 464 26 168
18223480	--- Rokken en broekrokken voor dames of meisjes (excl. gebreid of gehaakt)	x 1 000 EUR p/st	1 161 43 819	1 094 28 968	1 336 38 143	2 299 40 044
182235	--- Lange en korte broeken en zogenaamde Amerikaanse overalls, voor dames of voor meisjes waarvan:	x 1 000 EUR p/st	625 22 098	666 23 028	1 133 37 903	1 792 55 823
18223548	--- Pantalons voor dames of meisjes, van katoen (excl. denim, bedrijfs- of werkkleding)	x 1 000 EUR p/st	217 7 366	224 5 473	475 16 003	602 18 708
18223549	--- Pantalons en kniebroeken voor dames of meisjes, van wol of van fijn haar of kunstmatige vezels (excl. gebreid of	x 1 000 EUR p/st	272 10 630	273 12 114	397 12 160	978 31 072
1823	- ONDERKLEDING	x 1 000 EUR -	15 420	16 192	12 420	16 307
	WAARVAN:					
18232	-- Overige onderkleding	x 1 000 EUR -	10 988	12 937	10 102	12 334
	waarvan:					
18232100	--- Overhemden voor heren of jongens (excl. gebreid of gehaakt)	x 1 000 EUR p/st	501 22 350	473 27 566	683 28 925	1 020 39 483
1824	- OVERIGE KLEDING EN TOEBEHOREN, N.E.G.	x 1 000 EUR -	3 418	3 777	4 375	3 941
	WAARVAN:					
18241	-- Babykleding, trainingspakken en andere kleding, kledingtoebehoren en delen van kleding, van brei- of haakwerk	x 1 000 EUR -	1 655	1 853	1 930	2 178
18242	-- Andere babykleding, andere kleding en kledingtoebehoren van textielstoffen	x 1 000 EUR -	1 455	1 687	1 856	1 183
	waarvan:					
182423	--- Zakdoeken, sjaals, dassen, handschoenen en ander geconfectioneerd kledingtoebehoren; delen van kleding of	x 1 000 EUR -	405	459	722	619
19	LEDER EN LEDERWAREN	x 1 000 EUR -	6 834	8 043	8 594	6 905
	WAARVAN:					
1930	- SCHOEISEL	x 1 000 EUR -	1 363	1 622	2 106	2 295
	WAARVAN:					
19301	-- Schoeisel, ander dan sportschoeisel en beschermend schoeisel	x 1 000 EUR pa	452 7 945	689 14 787	965 17 348	1 533 16 637
20	HOUT EN PRODUCTEN VAN HOUT EN KURK (EXCLUSIEF MEUBELN), ARTIKELEN VAN RIET EN VAN VLECHTWERK	x 1 000 EUR -	207 918	234 184	243 680	176 110
2010	- HOUT, GEZAAGD, GESCHAAFD OF GEIMPREGNEERD	x 1 000 EUR -	35 098	41 642	43 847	30 732
	WAARVAN:					
201010	-- Hout, overlans gezaagd of afgestoken, gesneden of geschild, met een dikte van meer dan 6 mm; niet geimpregneerd waarvan:	x 1 000 EUR -	25 690	29 978	33 183	23 338
	waarvan:					
20101034	--- Naaldhout, overlans gezaagd of afgestoken, dan wel gesneden of geschild, met een dikte > 6 mm, geschaafd	x 1 000 EUR m3	701 2 524	892 3 585	987 3 791	411 1 354
20101035	--- Naaldhout, overlans gezaagd of afgestoken, dan wel gesneden of geschild, met een dikte van meer dan 6	x 1 000 EUR m3	10 062 76 323	11 816 90 405	12 356 94 075	10 024 74 335
20101039	--- Ander naaldhout, overlans gezaagd of afgestoken, dan wel gesneden of geschild, met een dikte van meer dan 6	x 1 000 EUR m3	10 014 63 422	11 994 76 159	13 588 84 539	9 564 59 444
20101050	--- Hout, overlans gezaagd of afgestoken, dan wel gesneden of geschild, met een dikte > 6mm	x 1 000 EUR m3	2 281 12 015	2 538 12 599	3 102 15 778	1 791 11 959

(1) Leveringen m.i.v. aan het buitenland geleverd maakloonwerk.

(2) Statistische classering van producten gekoppeld aan activiteiten - CPA (2-6 cijfers); Prodcom-lijst (8 cijfers).

**Leveringen (1) in waarde en in hoeveelheid volgens de CPA en de Prodcom-lijst
(voorlopige cijfers) - vervolg**

Code (2)	Omschrijving	Eenheid	2006			
			April	Mei	Juni	Juli
20101071	--- Tropisch hout, overlans gezaagd of afgestoken, dan wel gesneden of geschild met dikte > 6mm	x 1 000 EUR m3	1 003 1 062	988 1 143	1 074 1 228	404 385
20101077	--- Plankjes voor parketvloeren, van eikenhout	x 1 000 EUR m2	972 33 114	1 050 34 544	1 308 44 717	703 22 558
20102	-- Hout waarvan ten minste een zijde over de gehele lengte is geprofileerd; houtwol; houtmeel; hout in plakjes, e.d.	x 1 000 EUR -	4 303	5 143	6 040	3 473
201021	--- Hout waarvan ten minste een zijde over de gehele lengte is geprofileerd	x 1 000 EUR -	3 096	3 810	4 717	2 486
20102110	---- Naaldhout, over de gehele lengte geprofileerd	x 1 000 EUR kg	1 144 2 025 518	1 220 2 142 450	1 677 2 890 607	1 048 2 199 346
20102153	---- Ander hout dan naaldhout, over de gehele lengte geprofileerd (excl. plankjes voor parketvloeren)	x 1 000 EUR kg	1 242 421 599	1 268 451 116	1 649 559 980	787 267 470
20102155	---- Plankjes voor parketvloeren van ander hout dan naaldhout	x 1 000 EUR m2	710 26 976	1 322 49 025	1 391 51 953	650 26 905
201023	--- Hout in plakjes, spanen of kleine stukjes	x 1 000 EUR kg	1 207 35 743 269	1 333 36 081 350	1 324 36 762 986	987 28 017 634
201040	-- Zaagsel, resten en afval van hout	x 1 000 EUR kg	3 774 93 604 833	3 896 96 064 726	2 240 59 827 318	2 399 60 698 669
20104005	--- Zaagsel	x 1 000 EUR kg	804 33 838 402	782 32 987 565	830 33 114 900	634 25 271 779
20104009	--- Resten en afval van hout (ook geperst)	x 1 000 EUR kg	2 970 59 766 431	3 114 63 077 161	1 410 26 712 418	1 765 35 426 890
2020	- FINEER; DUPLEX-, TRIPLEX- EN MULTIPLEXHOUT, MEUBELPLAAT, SPAANPLAAT, VEZELPLAAT EN ANDERE PANELEN EN PLATEN	x 1 000 EUR -	101 813	108 806	115 371	88 420
20201	-- Platen en panelen	x 1 000 EUR -	101 111	107 770	114 608	88 069
	waarvan:					
202011	--- Triplex- en multiplexhout, enkel bestaande uit houten platen	x 1 000 EUR m3	1 685 126 417	1 759 126 800	1 997 115 869	1 130 115 718
20201239	--- Ander triplex- en multiplexhout of met finer bekleed hout, op een andere drager dan spaanplaat of	x 1 000 EUR m3	3 361 4 073	3 011 3 381	3 290 3 635	2 002 2 273
202013	--- Spaanplaat en dergelijke plaat van hout of van andere houtachtige stoffen waarvan:	x 1 000 EUR m3	42 859 226 964	45 218 245 654	51 201 263 777	35 633 178 349
20201333	---- Spaanplaat e.d. plaat van hout, onbewerkt of gladgeschuurd (excl. 'waferboard')	x 1 000 EUR m3	19 754 139 961	21 570 155 840	24 251 163 193	15 879 105 857
20201337	---- Spaanplaat e.d. plaat van hout, bekleed met papier geïmpregneerd met melamine (excl. 'waferboard')	x 1 000 EUR m3	15 490 52 414	15 848 54 992	17 317 58 660	13 494 45 019
20202	-- Fineer; hout in platen voor de vervaardiging van triplex- en multiplexhout; verdicht hout	x 1 000 EUR m3	702 11 912	1 035 17 015	763 14 518	351 9 513
2030	- SCHRIJN- EN TIMMERWERK VOOR BOUWWERKEN	x 1 000 EUR -	46 263	56 457	56 187	33 596
20301	-- Schrijn- en timmerwerk voor bouwwerken	x 1 000 EUR -	33 418	39 342	43 458	23 780
203011	--- Vensters, vensterdeuren, alsmede kozijnen daarvoor deuren en kozijnen daarvoor, alsmede drempels, van hout	x 1 000 EUR p/st	16 876 137 309	19 054 126 281	22 172 154 215	10 089 67 517

(1) Leveringen m.i.v. aan het buitenland geleverd maakloonwerk.

(2) Statistische classering van producten gekoppeld aan activiteiten - CPA (2-6 cijfers); Prodcom-lijst (8 cijfers).

PRODCOM - Leveringen per product

Leveringen (1) in waarde en in hoeveelheid volgens de CPA en de Prodcorm-lijst (voorlopige cijfers) - vervolg

Code (2)	Omschrijving	Eenheid	2006			
			April	Mei	Juni	Juli
20301110	--- Vensters en vensterdeuren, alsmede kozijnen daarvoor, van hout	x 1 000 EUR p/st	7 351 17 212	8 629 20 242	10 352 24 068	4 717 11 267
20301150	--- Deuren (incl. kozijnen daarvoor, alsmede drempels), van hout	x 1 000 EUR p/st	9 524 120 097	10 425 106 039	11 821 130 147	5 373 56 250
203012	--- Panelen voor parketvloeren, bekistingen voor betonwerken, dakspanen ("shingles" en "shakes"), van hout	x 1 000 EUR -	439	360	417	203
20301300	--- Ander schrijn- en timmerwerk voor bouwwerken	x 1 000 EUR kq	16 103 11 690 919	19 928 14 959 292	20 868 15 556 098	13 487 10 619 100
20302000	-- Geprefabriceerde bouwwerken van hout	x 1 000 EUR -	12 845	17 115	12 730	9 816
20401	- HOUTEN EMBALLAGE	x 1 000 EUR -	19 312	21 162	21 924	19 103
204011	-- Laadborden, laadkisten en andere laadplateaus	x 1 000 EUR p/st	13 825 2 154 270	15 067 2 316 904	15 777 2 406 973	13 879 2 112 353
20401133	--- Pallets, opzetframes voor pallets	x 1 000 EUR p/st	13 253 2 116 428	14 471 2 277 124	14 972 2 354 377	13 214 2 077 015
20401135	--- Laadkisten en andere laadplateaus, van hout	x 1 000 EUR p/st	572 37 842	596 39 780	805 52 596	665 35 338
204012	-- Andere houten emballage, alsmede delen daarvan	x 1 000 EUR kq	5 487 10 135 401	6 095 11 552 937	6 146 11 799 004	5 224 9 227 227
205	- OVERIGE PRODUCTEN VAN HOUT; ARTIKELEN VAN KURK, VAN RIET EN VAN VLECHTWERK WAARVAN:	x 1 000 EUR -	5 432	6 116	6 350	4 260
20511450	-- Andere houtwaren	x 1 000 EUR -	3 683	4 082	4 292	2 918
21	PULP, PAPIER EN PAPIERWAREN	x 1 000 EUR -	301 160	314 889	325 582	280 219
211	- PULP, PAPIER EN KARTON	x 1 000 EUR -	141 996	141 902	145 848	135 465
	WAARVAN:					
21125	-- Bewerkt papier en bewerkt karton	x 1 000 EUR kq	100 075 95 984 550	95 660 89 560 595	100 005 95 289 129	94 179 95 395 805
	waarvan:					
211253	--- Papier en karton, voor grafische doeleinden, gestreken met kaolien of andere anorganische stoffen	x 1 000 EUR kq	46 745 69 868 482	43 086 62 979 922	44 672 66 620 669	47 847 72 023 929
211256	--- Papier, karton, e.d., van een deklaag voorzien, geïmpregneerd, bekleed, versierd of bedrukt, op rollen of in bladen	x 1 000 EUR kq	26 020 9 002 954	27 609 8 978 551	28 821 10 161 907	23 586 8 033 164
21126000	-- Resten en afval van papier of van karton	x 1 000 EUR kq	92 1 861 204	105 2 357 816	140 2 956 283	108 2 309 719
212	- PAPIER- EN KARTONWAREN	x 1 000 EUR kq	159 164 113 542 695	172 987 122 141 031	179 734 127 531 247	144 754 100 917 490
21211	-- Gegolfd papier en golfkarton en verpakkingsmateriaal van papier en karton	x 1 000 EUR kq	89 720 84 661 175	97 079 90 810 339	100 856 95 296 421	80 490 74 366 415
21211100	--- Gegolfd papier en gegolfd karton, ook indien geperforeerd	x 1 000 EUR kq	326 456 381	250 332 174	282 378 428	163 206 568
212112	--- Zakken van papier	x 1 000 EUR kq	9 862 4 328 746	11 082 4 835 269	12 231 5 349 065	8 113 3 783 577

(1) Leveringen m.i.v. aan het buitenland geleverd maakloonwerk.

(2) Statistische classering van producten gekoppeld aan activiteiten - CPA (2-6 cijfers); Prodcorm-lijst (8 cijfers).

**Leveringen (1) in waarde en in hoeveelheid volgens de CPA en de Prodcou-lijst
(voorlopige cijfers) - vervolg**

Code (2)	Omschrijving	Eenheid	2006			
			April	Mei	Juni	Juli
21211230	--- Zakken met een bodembreedte van 40 cm of meer	x 1 000 EUR kg	4 541 2 401 732	5 071 2 806 227	5 288 3 007 323	4 604 2 421 723
21211250	--- Zakken, incl. puntzakken, n.e.g.	x 1 000 EUR kg	5 321 1 927 014	6 011 2 029 042	6 943 2 341 742	3 509 1 361 854
21211300	--- Dozen van gegolfd papier of van gegolfd karton	x 1 000 EUR kg	44 974 54 588 401	49 515 59 512 552	51 579 62 735 696	40 898 47 601 003
21211400	--- Vouwdozen, andere dan van gegolfd papier of van gegolfd karton	x 1 000 EUR kg	26 823 22 688 773	28 202 23 447 691	30 092 24 520 340	24 972 20 494 848
212115	--- Kartonnagewerk voor kantoorgebruik, voor winkelgebruik en dergelijke	x 1 000 EUR kg	7 735 2 598 874	8 030 2 682 653	6 672 2 312 892	6 343 2 280 419
21211530	--- Andere verpakkingsmiddelen, incl. hoezen voor grammofoonplaten, n.e.g.	x 1 000 EUR kg	6 680 2 392 554	6 682 2 338 933	5 849 2 104 469	5 664 2 135 587
21211550	--- Kartonnagewerk voor kantoor- of winkelgebruik, n.e.g.	x 1 000 EUR kg	1 055 206 320	1 348 343 720	823 208 423	679 144 832
21221	- - Huishoudelijke en sanitaire papierwaren	x 1 000 EUR kg	34 305 18 099 186	36 770 19 365 687	36 845 19 393 128	32 406 16 933 815
21231	- - Kantoorbenodigdheden van papier	x 1 000 EUR kg	5 418 2 592 392	5 776 2 793 979	5 900 2 699 696	3 978 1 722 490
	waarvan:					
212312	--- Enveloppen, postbladen, briefkaarten (andere dan prentbriefkaarten) van papier of van karton	x 1 000 EUR kg	4 341 2 459 957	4 774 2 668 837	4 618 2 541 676	2 846 1 587 222
21241	- - Behangselpapier	x 1 000 EUR kg	4 462 1 225 233	5 688 1 562 581	6 510 1 666 957	4 769 1 247 097
21251	- - Overige papier- en kartonwaren n.e.g.	x 1 000 EUR kg	25 259 6 964 709	27 674 7 608 445	29 622 8 475 045	23 110 6 647 673
212512	--- Etiketten van papier of van karton	x 1 000 EUR kg	17 093 2 185 626	18 775 2 415 303	20 412 2 680 327	16 916 2 248 597
21251235	--- Bedrukte etiketten van papier of karton, zelfklevend	x 1 000 EUR kg	10 908 1 055 429	11 838 1 142 321	12 377 1 181 857	10 571 1 046 424
21251239	--- Bedrukte etiketten van papier of karton, andere	x 1 000 EUR kg	5 300 994 352	5 930 1 122 094	6 964 1 346 165	5 502 1 064 518
2125125A	--- = 12.55+59 Etiketten van alle soorten, van papier of karton (excl. bedrukte)	x 1 000 EUR kg	885 135 845	1 007 150 888	1 071 152 305	843 137 655
212514	--- Sigarettenspapier; klossen, hulzen, buisjes, spoelen e.d. opwindmiddelen; filtreerpapier en karton; overige n.e.g.	x 1 000 EUR kg	8 166 4 779 083	8 899 5 193 142	9 210 5 794 718	6 194 4 399 076
22	DRUKWERK EN OPGENOMEN MEDIA	x 1 000 EUR -	336 064	407 411	404 711	261 645
	WAARVAN:					
2211	- BOEKEN	x 1 000 EUR -	36 792	81 644	65 036	39 641
	WAARVAN:					
22111000	- - Boeken, brochures, enz., in losse vellen	x 1 000 EUR p/st	3 388 874 244	3 959 1 101 950	3 273 1 179 828	1 772 763 319
22112	- - Boeken, brochures en dergelijke, gedrukt en elektronisch	x 1 000 EUR -	33 069	77 307	61 283	37 582
	waarvan:					
22112180	--- Prentenalbums, prentenboeken, tekenboeken en kleurboeken, voor kinderen	x 1 000 EUR p/st	7 650 4 341 266	9 403 4 549 918	10 447 5 668 006	5 825 3 393 645

(1) Leveringen m.i.v. aan het buitenland geleverd maakloonwerk.

(2) Statistische classering van producten gekoppeld aan activiteiten - CPA (2-6 cijfers): Prodcou-lijst (8 cijfers).

PRODCOM - Leveringen per product

Leveringen (1) in waarde en in hoeveelheid volgens de CPA en de Prodcom-lijst (voorlopige cijfers) - vervolg

Code (2)	Omschrijving	Eenheid	2006			
			April	Mei	Juni	Juli
22121	- KRANTEN EN TIJDSCHRIFTEN, VIER KEER OF MEER PER WEEK VERSCHIJNEND, GEDRUKT EN ELEKTRONISCH	x 1 000 EUR -	42 897	49 125	46 902	36 620
22131	- KRANTEN EN TIJDSCHRIFTEN, MINDER DAN VIER KEER PER WEEK VERSCHIJNEND, GEDRUKT EN ELEKTRONISCH	x 1 000 EUR -	65 896	74 299	77 672	47 709
22151	- BRIEFKAARTEN, WENSKAARTEN, PRENTEN ENZOVOORT, GEDRUKT EN ELEKTRONISCH	x 1 000 EUR -	2 721	3 031	4 423	3 104
222	- DRUKKERIJEN EN DIENSTEN IN VERBAND MET DRUKKERIJEN	x 1 000 EUR -	180 750	191 047	202 648	128 766
22211000	- - Drukken van kranten en tijdschriften, vier keer of meer per week verschijnend	x 1 000 EUR -	6 306	7 228	6 993	6 195
2222	- - Diensten in verband met drukkerijen n.e.g.	x 1 000 EUR -	156 157	163 375	173 083	107 037
22221	- - - Postzegels; cheques, bankbiljetten, aandelen; reclaimedrukwerk, e.d.; ander drukwerk n.e.g.	x 1 000 EUR -	99 441	106 129	110 319	67 491
22221100	- - - - "Nieuwe postzegels; gezegeld papier; cheques; bankbiljetten, enz."	x 1 000 EUR -	408	536	551	503
222212	- - - - Reclaimedrukwerk, handelscatalogi en dergelijke	x 1 000 EUR -	74 406	78 144	81 432	50 107
22221230	- - - - - Handelscatalogi	x 1 000 EUR -	10 976	8 845	9 293	5 631
22221250	- - - - - Ander reclaimedrukwerk e.d.	x 1 000 EUR -	63 430	69 298	72 139	44 475
22221300	- - - - - Ander drukwerk, n.e.g.	x 1 000 EUR -	24 627	27 450	28 336	16 882
222220	- - - Registers, comptabiliteitsboeken, opbergmappen, formulieren en dergelijke artikelen, van papier of van karton waarvan:	x 1 000 EUR -	8 467	10 333	11 484	9 406
22222013	- - - - Registers, comptabiliteitsboeken, order- en kwitantieboekjes, papier/karton	x 1 000 EUR kg	91 31 647	90 27 284	122 36 727	64 19 823
22222050	- - - - Opbergmappen, mappen en banden, omslagen voor dossiers, van papier of karton	x 1 000 EUR kg	780 269 359	1 349 451 290	1 128 367 182	1 204 432 647
22222075	- - - - Sets kettingformulieren, ook met carbonpapier	x 1 000 EUR kg	4 032 1 475 831	4 486 1 622 046	5 073 1 897 649	3 507 1 250 291
22222079	- - - - Andere sets formulieren, ook met carbonpapier	x 1 000 EUR kg	1 071 230 737	1 190 266 755	1 287 281 860	909 200 496
22222090	- - - - Onderleggers, boekomslagen en andere papierwaren	x 1 000 EUR -	310	353	415	263
22223	- - - Drukkerijen, andere dan dagbladdrukkerijen	x 1 000 EUR -	48 249	46 912	51 280	30 140
22223100	- - - - Drukken van boeken, brochures en dergelijk drukwerk, prentenalbums, kleurboeken, geschreven of gedrukte muziek	x 1 000 EUR -	22 076	20 673	23 195	13 477
222232	- - - - Andere drukkerijen n.e.g.	x 1 000 EUR -	26 172	26 239	28 084	16 664
	waarvan:					
22223220	- - - - - Drukken van kranten en tijdschriften, minder dan vier keer per week verschijnend	x 1 000 EUR -	19 710	19 670	20 968	11 494

(1) Leveringen m.i.v. aan het buitenland geleverd maakloonwerk.

(2) Statistische classering van producten gekoppeld aan activiteiten - CPA (2-6 cijfers); Prodcom-lijst (8 cijfers).

**Leveringen (1) in waarde en in hoeveelheid volgens de CPA en de Prodcou-lijst
(voorlopige cijfers) - vervolg**

Code (2)	Omschrijving	Eenheid	2006			
			April	Mei	Juni	Juli
22223230	----- Drukken van cartografische werken van alle soorten	x 1 000 EUR -	57	68	212	93
22223250	----- Drukken van alle soorten kalenders, incl. kalenderblokken	x 1 000 EUR -	287	152	352	144
22223290	----- Drukken van ander drukwerk, n.e.g. incl. drukwerk op kunststofetiketten, kunststofzakken, glas, panelen, enz.	x 1 000 EUR -	6 062	6 287	6 492	4 876
222310	-- Boekbinden	x 1 000 EUR -	5 042	5 787	6 678	5 154
	waarvan:					
22231030	--- Afwerken van brochures, tijdschriften, catalogi, reclamemateriaal, prospectussen, enz. (vouwen, lijmen, snijden e.d.)	x 1 000 EUR -	3 101	3 643	4 135	2 057
2224	-- Prepress-diensten	x 1 000 EUR -	8 696	9 959	11 134	7 064
22241000	--- Zetten en vervaardiging van drukplaten	x 1 000 EUR -	5 510	6 590	7 841	4 342
22242000	--- Drukletters, clichés, drukplaten, drukcilinders en deraelijke	x 1 000 EUR -	3 186	3 369	3 293	2 722
22251000	-- Overige grafische dienstverlening	x 1 000 EUR -	4 549	4 699	4 761	3 316
24	CHEMISCHE PRODUKTEN EN SYNTHETISCHE OF KUNSTMATIGE VEZELS	x 1 000 EUR -	2 703 385	2 894 732	2 985 452	2 716 263
241	- CHEMISCHE BASISPRODUCTEN	x 1 000 EUR -	1 804 998	1 952 608	1 987 532	1 877 383
24111	-- Industriële gassen	x 1 000 EUR -	35 117	36 017	35 369	34 902
241111	--- Waterstof, argon, edelgassen, stikstof en zuurstof waarvan:	x 1 000 EUR m3	29 267 548 477 220	29 764 560 297 255	29 569 514 061 629	28 552 536 481 285
24111120	---- Argon	x 1 000 EUR m3	3 115 7 471 596	2 920 7 083 308	3 664 6 585 524	2 756 6 992 954
24111160	---- Stikstof	x 1 000 EUR m3	7 333 255 565 525	7 741 260 674 533	7 494 235 223 447	7 672 244 060 040
24111170	---- Zuurstof	x 1 000 EUR m3	11 555 230 405 274	11 523 235 904 148	11 209 218 979 269	10 513 227 105 663
241112	--- Koolstofdioxide en andere anorganische zuurstofverbindingen van niet-metalen n.e.g.	x 1 000 EUR kg	5 724 18 507 254	6 127 18 646 352	5 687 19 176 938	6 225 19 491 579
24111300	--- Vloeibare lucht; samengeperste lucht	x 1 000 EUR kg	125 35 939	126 38 121	113 31 802	125 35 110
2412	-- Kleurstoffen en pigmenten	x 1 000 EUR -	75 904	73 655	79 455	71 237
24121	--- Oxyden, peroxyden en hydroxyden	x 1 000 EUR -	31 489	32 166	36 054	35 919
24122	--- Looi- en verextracten; looizuur (tannine) en derivaten daarvan; kleuren verfstoffen n.e.g. waarvan:	x 1 000 EUR -	44 415	41 489	43 401	35 318
241221	---- Synthetische organische kleurstoffen en preparaten op basis daarvan waarvan:	x 1 000 EUR kg	14 998 2 986 014	12 982 2 018 319	13 525 2 142 611	11 106 1 672 646

(1) Leveringen m.i.v. aan het buitenland geleverd maakloonwerk.

(2) Statistische classering van producten gekoppeld aan activiteiten - CPA (2-6 cijfers); Prodcou-lijst (8 cijfers).

PRODCOM - Leveringen per product

Leveringen (1) in waarde en in hoeveelheid volgens de CPA en de Prodcom-lijst (voorlopige cijfers) - vervolg

Code (2)	Omschrijving	Eenheid	2006			
			April	Mei	Juni	Juli
24122150	----- Andere synthetische organische kleurstoffen	x 1 000 EUR kg	8 105 1 073 159	8 491 1 145 991	8 794 1 221 677	7 808 1 014 642
24122470	----- Andere kleur- en verfstoffen, preparaten en luminoforen	x 1 000 EUR kg	15 630 7 444 198	13 490 5 818 746	14 122 5 960 032	11 344 4 946 310
2413	-- Overige anorganische chemische basisproducten waarvan:	x 1 000 EUR -	76 117	89 532	90 538	84 243
24131	--- Chemische elementen n.e.g.; anorganische zuren en verbindingen daarvan waarvan:	x 1 000 EUR -	34 774	40 288	41 457	38 762
241314	----- Waterstofchloride; oleum; difosforpentoxyde; andere anorganische zuren; silicium- en zwaveldioxyde waarvan:	x 1 000 EUR -	14 676	16 543	16 786	15 391
24131433	----- Zwavelzuur	x 1 000 EUR kg SO2	2 745 54 543 910	3 329 60 669 357	3 019 59 032 184	2 886 44 223 980
241315	----- Oxyden, hydroxyden en peroxyden; hydrazine en hydroxylamine, alsmede anorganische zouten daarvan	x 1 000 EUR -	12 773	15 664	16 694	15 598
24132	--- Verbindingen van metalen met halogenen; hypochlorieten, chloraten en perchloraten waarvan:	x 1 000 EUR -	4 505	4 785	4 267	5 366
241321	----- Verbindingen van metalen met halogenen	x 1 000 EUR -	3 448	3 319	2 981	4 092
24133	--- Sulfiden, sulfaten; nitraten, fosfaten en carbonaten	x 1 000 EUR -	23 379	27 490	27 512	24 504
241331	--- Sulfiden, sulfieten en sulfaten waarvan:	x 1 000 EUR -	5 961	6 766	7 470	5 611
24133157	----- Sulfaten, excl. aluminium- en bariumsulfaat	x 1 000 EUR kg	3 575 11 623 340	3 731 15 576 147	4 211 13 788 370	2 555 10 219 664
241332	----- Fosfinaten, fosfonaten, fosfaten en polyfosfaten	x 1 000 EUR -	13 144	16 241	15 526	14 510
241333	----- Carbonaten	x 1 000 EUR -	4 274	4 483	4 515	4 383
241352	--- Cyaniden en cyanaten (inclusief verbindingen); silicaten; boraten; perboraten; anorganische zouten en peroxozouten	x 1 000 EUR -	2 682	2 714	3 383	2 913
2414	-- Overige organische chemische basisproducten	x 1 000 EUR -	664 313	706 916	759 600	741 502
24141	--- Koolwaterstoffen en derivaten daarvan waarvan:	x 1 000 EUR -	303 856	317 169	351 727	356 633
241411	----- Acyclische koolwaterstoffen	x 1 000 EUR kg	179 856 282 387 941	178 866 266 184 020	193 555 301 319 683	198 929 299 825 682
241412	----- Cyclische koolwaterstoffen	x 1 000 EUR kg	113 798 212 452 023	127 015 228 452 597	147 376 232 386 150	147 140 219 446 993
241414	----- Sulfo-, nitro- en nitrosoderivaten van koolwaterstoffen, ook indien gehalogeneerd	x 1 000 EUR kg	3 219 4 155 522	3 303 4 613 670	3 396 3 869 363	3 274 4 359 827
24142	--- Alcoholen, fenolen, fenolalcoholen, alsmede, halogeene-, sulfo-, nitro-, en nitrosoderivaten daarvan; industriële	x 1 000 EUR kg	68 048 93 066 681	77 597 106 224 532	81 252 106 711 950	92 213 114 396 630
24143	--- Industriële eenwaardige vetzuren; carbonzuren en derivaten daarvan waarvan:	x 1 000 EUR -	69 322	75 815	78 260	78 435

(1) Leveringen m.i.v. aan het buitenland geleverd maakloonwerk.

(2) Statistische classering van producten gekoppeld aan activiteiten - CPA (2-6 cijfers); Prodcom-lijst (8 cijfers).

**Leveringen (1) in waarde en in hoeveelheid volgens de CPA en de Prodcou-lijst
(voorlopige cijfers) - vervolg**

Code (2)	Omschrijving	Eenheid	2006			
			April	Mei	Juni	Juli
241432	---- Verzadigde eenwaardige acyclische carbonzuren en derivaten daarvan	x 1 000 EUR -	9 538	10 862	11 618	11 034
241434	---- Meerwaardige aromatische carbonzuren en carbonzuren met andere zuurstofhoudende groepen en derivaten daarvan waarvan:	x 1 000 EUR kg	32 311 99 786 500	34 383 112 706 934	34 694 97 426 103	35 972 117 392 813
24143475	---- - Andere carbonzuren met andere zuurstofhoudende groepen en derivaten	x 1 000 EUR kg	3 429 1 673 755	4 310 1 960 144	4 014 2 029 774	5 852 1 917 151
24144	--- Organische verbindingen met stikstofhoudende groepen waarvan:	x 1 000 EUR kg	64 816 56 986 033	72 085 60 976 600	71 446 62 035 244	61 049 52 533 146
241441	---- Aminoverbindingen	x 1 000 EUR kg	27 161 29 586 818	27 632 29 664 292	33 278 33 426 239	25 087 25 549 675
24144290	---- Aminoverbindingen met zuurstofhoudende groepen, excl. aminoalcoholen, lysine, glutaminezuur	x 1 000 EUR kg	3 717 278 326	3 806 188 648	1 318 191 408	1 444 248 554
24145	--- Organische zwavel- en andere organische verbindingen van niet-metalen en metalen; heterocyclischeverbindingen n.e.g. waarvan:	x 1 000 EUR kg	84 798 42 408 075	90 144 45 400 393	90 794 39 816 555	76 058 40 047 006
241452	---- Heterocyclische verbindingen, n.e.g.; nucleïne-zuren en zouten daarvan waarvan:	x 1 000 EUR kg	59 608 24 595 324	66 319 27 859 030	68 830 22 889 196	55 514 24 356 073
24145250	---- - Verbindingen met pyridine/(iso)cholinering, lactamen (ex 6-hexaanlactam) en heterocyclische verbindingen met N	x 1 000 EUR kg	7 878 1 444 391	6 745 920 826	7 620 1 219 849	7 295 862 633
24146	--- Ethers, organische peroxyden, epoxyden, acetalen en hemiacetalen; andere organische verbindingen waarvan:	x 1 000 EUR kg	54 293 69 133 769	51 259 63 827 791	65 431 81 767 826	58 169 69 591 130
241463	---- Ethers, organische peroxyden, epoxyden, acetalen hemiacetalen, alsmede derivaten daarvan	x 1 000 EUR kg	28 456 39 133 776	22 855 28 261 962	33 522 43 057 028	27 067 30 772 323
241464	---- Enzymen en andere organische verbindingen n.e.g.	x 1 000 EUR kg	6 306 2 620 139	7 022 2 687 533	6 258 1 864 347	6 421 2 126 353
24147	--- Organische chemische basisproducten n.e.g.	x 1 000 EUR -	19 180	22 846	20 689	18 944
2415	-- Kunstmeststoffen en stikstofverbindingen waarvan:	x 1 000 EUR -	104 756	85 011	69 319	65 788
241530	--- Minerale of chemische stikstofhoudende meststoffen	x 1 000 EUR kg N	31 549 72 288 964	35 769 90 305 632	29 395 70 240 764	26 462 65 659 518
24156000	--- Meststoffen van dierlijke of van plantaardige oorsprong	x 1 000 EUR kg	3 982 30 798 918	3 305 29 368 435	1 996 21 455 859	1 044 12 156 947
241580	--- Meststoffen n.e.g. waarvan:	x 1 000 EUR kg	44 437 240 349 970	23 695 120 275 357	26 744 151 570 172	18 566 99 908 274
24158025	---- Meststoffen met stikstof, fosfor en kalium, =< 10 gew.% stikstof	x 1 000 EUR kg	1 639 7 172 827	1 342 5 666 573	657 1 967 540	555 2 121 593
2416	-- Kunststoffen in primaire vormen	x 1 000 EUR kg	800 188 771 833 026	907 566 873 407 264	897 704 853 767 606	831 958 792 454 887
241610	--- Polymeren van ethyleen, in primaire vormen waarvan:	x 1 000 EUR kg	182 470 206 744 450	204 024 241 753 177	207 059 239 876 800	195 323 233 094 908
24161035	---- Lineair polyethyleen, relatieve dichtheid < 0,94, in primaire vormen	x 1 000 EUR kg	15 892 15 363 131	19 897 17 621 136	18 900 16 993 195	19 468 17 075 574
241620	--- Polymeren van styreen, in primaire vormen waarvan:	x 1 000 EUR kg	80 522 92 607 157	88 373 102 542 068	88 697 96 840 483	86 873 94 188 661

(1) Leveringen m.i.v. aan het buitenland geleverd maakloonwerk.

(2) Statistische classering van producten gekoppeld aan activiteiten - CPA (2-6 cijfers); Prodcou-lijst (8 cijfers).

PRODCOM - Leveringen per product

Leveringen (1) in waarde en in hoeveelheid volgens de CPA en de Prodcom-lijst (voorlopige cijfers) - vervolg

Code (2)	Omschrijving	Eenheid	2006			
			April	Mei	Juni	Juli
24162090	---- Polymeren van styreen, in primaire vormen, n.e.g.	x 1 000 EUR kg	9 355 7 032 218	11 038 7 876 331	11 772 9 034 744	12 291 9 476 207
241630	--- Polymeren van vinylchloride of van andere halogeenolefinen, in primaire vormen waarvan:	x 1 000 EUR kg	70 419 77 461 229	81 987 88 787 737	79 848 85 351 130	68 972 76 311 230
24163010	---- Polyvinylchloride, niet gemengd met andere zelfstandigheden, in primaire vormen	x 1 000 EUR kg	54 453 65 348 569	64 897 75 850 273	63 826 73 032 209	53 288 64 195 395
241640	--- Polyethers en polyesters; polycarbonaten, alkyd-epoxyharsen waarvan:	x 1 000 EUR kg	87 235 54 651 341	106 943 65 252 782	105 127 62 385 891	97 907 56 848 425
24164015	---- Polyethyleenglycolen en andere polyetheralcoholen, in primaire vormen	x 1 000 EUR kg	24 830 23 784 886	28 541 27 528 300	31 386 27 992 553	25 671 24 729 170
24164030	---- Epoxyharsen, in primaire vormen	x 1 000 EUR kg	1 747 326 522	1 981 333 225	2 067 362 272	1 649 334 282
24164050	---- Alkydharsen, in primaire vormen	x 1 000 EUR kg	2 524 2 128 868	2 734 2 177 357	3 259 2 563 646	2 582 2 142 692
24164090	---- Andere polyesters, in primaire vormen	x 1 000 EUR kg	13 584 4 884 713	17 508 6 917 463	15 573 5 937 228	14 364 5 180 154
24165	--- Andere kunststoffen in primaire vormen; ionenwisselaars waarvan:	x 1 000 EUR kg	379 169 339 569 353	425 915 374 297 391	416 752 368 708 112	382 497 331 251 324
241651	---- Polymeren van propyleen of van andere olefinen, in primaire vormen	x 1 000 EUR kg	170 705 201 411 404	187 822 214 399 002	189 049 215 913 929	175 634 193 032 068
24165130	----- Polypropyleen, in primaire vormen	x 1 000 EUR kg	145 884 169 950 287	159 752 179 784 861	158 589 178 034 509	146 526 156 434 757
24165150	----- Andere polymeren van propyleen of van andere olefinen, in pr. vormen, n.e.g.	x 1 000 EUR kg	24 821 31 461 117	28 071 34 614 141	30 460 37 879 420	29 108 36 597 311
241653	---- Acrylpolymeren in primaire vormen	x 1 000 EUR kg	26 883 16 377 607	31 095 19 384 345	35 557 22 297 598	33 407 20 703 295
241654	---- Polyamiden in primaire vormen	x 1 000 EUR kg	25 127 14 697 905	30 531 16 822 726	28 072 15 968 705	28 555 14 647 777
24165450	----- Polyamide-6, -11, -12, -6,6, -6,9, -6,10 of -6,12, in primaire vormen	x 1 000 EUR kg	18 594 13 395 387	22 239 15 334 361	20 853 14 683 238	21 090 13 295 405
24165490	----- Andere polyamiden, in primaire vormen	x 1 000 EUR kg	6 532 1 302 518	8 292 1 488 365	7 220 1 285 467	7 465 1 352 372
241656	--- Andere aminoharsen, fenolharsen en polyurethanen, in primaire vormen waarvan:	x 1 000 EUR kg	103 340 59 747 244	118 339 70 248 751	107 041 61 931 835	96 652 57 655 071
24165670	----- Polyurethanen, in primaire vormen	x 1 000 EUR kg	97 171 56 964 555	111 994 67 073 543	100 223 58 738 734	90 805 54 802 405
241658	--- Andere kunststoffen in primaire vormen n.e.g.	x 1 000 EUR kg	10 432 9 002 069	11 302 9 868 290	11 446 9 562 778	9 302 8 769 765
24166000	--- Resten en afval van kunststoffen	x 1 000 EUR kg	373 799 496	325 774 109	221 605 190	386 760 339
241710	-- Synthetische rubber	x 1 000 EUR kg	48 603 27 799 486	53 911 30 075 707	55 546 30 324 423	47 752 25 237 098
24201	- VERDELINGSMIDDELEN EN ANDERE CHEMISCHE PRODUCTEN VOOR DE LANDBOUW WAARVAN:	x 1 000 EUR kg act. subst.	39 319 14 647 699	34 885 14 448 784	40 354 15 313 876	32 685 13 434 802

(1) Leveringen m.i.v. aan het buitenland geleverd maakloonwerk.

(2) Statistische classering van producten gekoppeld aan activiteiten - CPA (2-6 cijfers); Prodcom-lijst (8 cijfers).

**Leveringen (1) in waarde en in hoeveelheid volgens de CPA en de Prodcom-lijst
(voorlopige cijfers) - vervolg**

Code (2)	Omschrijving	Eenheid	2006			
			April	Mei	Juni	Juli
242014	- - Desinfecteermiddelen	x 1 000 EUR kg act. subst.	1 569 493 586	1 595 535 147	1 804 627 066	1 403 575 897
	waarvan:					
24201430	--- Ontsmettingsmiddelen op basis van ammonium	x 1 000 EUR kg act. subst.	643 144 353	588 166 881	692 201 840	388 135 212
2430	- VERF, VERNIS E.D., DRUKINKT EN MASTIEK	x 1 000 EUR kg	85 463 29 669 329	93 517 33 539 546	99 233 35 444 060	78 715 27 453 299
24301	- - Verf en vernis op basis van polymeren	x 1 000 EUR kg	48 289 13 319 098	52 602 14 994 250	54 906 15 197 086	45 042 12 190 109
243011	--- Verf en vernis op basis van acryl- of vinylpolymeren, in een waterig medium	x 1 000 EUR kg	13 524 2 883 596	13 990 3 050 482	15 020 3 243 449	13 343 2 663 148
24301150	---- Verf ... op basis van acryl- of vinylpolymeren, in een waterig medium	x 1 000 EUR kg	9 056 2 384 838	9 543 2 585 093	10 274 2 639 754	8 947 2 207 069
24301170	---- Andere verf en vernis, gedispergeerd of opgelost in een waterig medium	x 1 000 EUR kg	4 468 498 758	4 447 465 389	4 746 603 695	4 396 456 079
243012	--- Verf en vernis op basis van polyesters, acryl- of vinylpolymeren, in een niet-waterig medium waarvan:	x 1 000 EUR kg	34 765 10 435 502	38 612 11 943 768	39 886 11 953 637	31 699 9 526 961
24301225	---- Verf en vernis op basis van polyesters, indien zij meer dan 50% oplosmiddelen bevatten	x 1 000 EUR kg	505 116 992	662 143 782	616 140 203	506 112 705
24301229	---- Andere verf en vernis op basis van polyesters	x 1 000 EUR kg	4 298 1 348 885	4 749 1 463 448	5 057 1 494 972	3 774 1 147 933
24301270	---- Verf en vernis: oplossingen	x 1 000 EUR kg	2 217 846 313	2 488 1 063 499	2 579 1 118 519	2 062 846 694
24301290	---- Andere verf en vernis op basis van synthetische en gewijzigde natuurlijke polymeren	x 1 000 EUR kg	13 894 4 112 056	15 333 4 683 563	16 451 4 735 247	12 323 3 681 558
24302	- - Andere verf en vernis en soortgelijke producten; verf voor kunstschilders en drukinkt waarvan:	x 1 000 EUR kg	37 175 16 350 231	40 915 18 545 296	44 327 20 246 974	33 673 15 263 190
24302253	--- Stopverf en mastiek (kit)	x 1 000 EUR kg	7 036 4 228 610	7 637 4 647 731	8 281 4 990 180	6 254 3 887 830
24302260	--- Niet-vourvaste preparaten van de soort gebruikt voor het bestrijken of bepleisteren van metselwerk	x 1 000 EUR kg	1 552 2 557 718	2 033 3 310 032	1 905 3 159 422	1 279 2 190 255
24302273	--- Organische oplosmiddelen en verdunners op basis van butylacetaat n.e.g.	x 1 000 EUR kg	141 70 138	88 59 558	47 29 103	59 49 716
24302279	--- Andere organische oplosmiddelen en verdunners, n.e.g.	x 1 000 EUR kg	2 323 1 529 204	2 570 1 772 740	3 086 1 933 355	2 345 1 641 719
243024	--- Drukinkt	x 1 000 EUR kg	16 882 5 112 492	18 577 5 820 465	19 791 6 655 175	15 899 4 970 265
24302450	---- Zwarte drukinkt	x 1 000 EUR kg	1 479 1 290 842	1 886 1 562 158	2 252 1 942 079	1 671 1 352 528
24302470	---- Andere drukinkt	x 1 000 EUR kg	15 403 3 821 650	16 691 4 258 307	17 538 4 713 096	14 228 3 617 737
244	- FARMACEUTISCHE PRODUCTEN, CHEMISCHE EN BOTANISCHE PRODUCTEN VOOR MEDICINAAL GEBRUIK	x 1 000 EUR -	372 252	372 200	411 559	341 699
2441	- - Farmaceutische grondstoffen	x 1 000 EUR -	17 388	20 165	18 877	16 030
	waarvan:					

(1) Leveringen m.i.v. aan het buitenland geleverd maakloonwerk.

(2) Statistische classering van producten gekoppeld aan activiteiten - CPA (2-6 cijfers); Prodcom-lijst (8 cijfers).

PRODCOM - Leveringen per product

Leveringen (1) in waarde en in hoeveelheid volgens de CPA en de Prodcom-lijst (voorlopige cijfers) - vervolg

Code (2)	Omschrijving	Eenheid	2006			
			April	Mei	Juni	Juli
244120	--- Lysine, glutaminezuur en zouten daarvan; quaternaire ammoniumzouten en -hydroxyden; fosfoaminolipiden;	x 1 000 EUR kg	5 578 4 023 414	7 796 5 725 766	7 123 4 686 139	5 673 4 714 362
24413	--- Lactonen n.e.g., heterocyclische verbindingen met uitsluitend een of meer stikstofatomen als hetero-atoom,...	x 1 000 EUR kg	6 353 2 540 376	6 264 2 150 142	5 571 2 075 410	5 614 1 719 443
2442	-- Farmaceutische producten	x 1 000 EUR -	354 863	352 034	392 682	325 670
24421	--- Geneesmiddelen	x 1 000 EUR -	182 440	197 203	226 211	199 182
244211	---- Geneesmiddelen bevattende penicillinen of andere antibiotica	x 1 000 EUR -	9 937	9 531	9 535	9 388
244212	---- Geneesmiddelen bevattende hormonen, doch geen antibiotica	x 1 000 EUR -	10 989	11 351	11 592	8 592
244213	---- Geneesmiddelen bevattende alkaloiden of derivaten daarvan, doch geen hormonen of antibiotica	x 1 000 EUR -	161 514	176 322	205 084	181 202
24422	--- Overige farmaceutische producten	x 1 000 EUR -	172 423	154 831	166 471	126 488
24422430	---- Watten, gaas, enz., met farmaceutische zelfstandigheden, o.v.k., n.e.g.	x 1 000 EUR -	350	425	403	318
245	- GLYCEROL; ZEEP, WASMIDDELEN, POETS- EN REINIGINGSMIDDELEN, PARFUMS EN KOSMETISCHE ARTIKELEN	x 1 000 EUR -	102 960	113 014	114 694	107 892
2451	-- Glycerol, zeep en wasmiddelen, poets- en reinigingsmiddelen	x 1 000 EUR -	71 742	79 086	79 384	76 414
24512090	--- Organische tensioactieve producten n.e.g	x 1 000 EUR kg	2 867 3 597 344	2 012 2 225 185	2 319 2 817 001	2 324 2 424 379
24513	--- Zeep, was- en reinigingsmiddelen	x 1 000 EUR kg	46 268 54 562 455	52 263 61 716 958	51 108 58 435 454	49 898 57 609 320
245131	---- Zeep en als zeep te gebruiken organische tensio-actieve producten en bereidingen waarvan:	x 1 000 EUR kg	1 465 1 715 064	1 764 1 863 466	2 242 2 299 748	1 716 1 924 050
24513179	----- Zeep in andere vormen	x 1 000 EUR kg	672 1 012 982	776 1 091 186	889 1 197 557	636 999 827
245132	---- Was- en reinigingsmiddelen	x 1 000 EUR kg	44 803 52 847 391	50 498 59 853 492	48 867 56 135 706	48 182 55 685 270
24513240	----- Tensioactieve bereidingen, ook indien zeep bevattend, opemaakt voor de verkoop in het klein	x 1 000 EUR kg	3 648 7 108 503	4 200 7 973 208	3 930 7 324 823	3 894 7 356 770
24513250	----- Was- en reinigingsmiddelen, o.v.k.	x 1 000 EUR kg	31 158 35 146 405	35 271 40 549 876	33 166 36 612 984	33 962 37 521 518
24513260	----- Tensioactieve bereidingen, excl. organische tensioactieve producten n.o.v.k.	x 1 000 EUR kg	1 286 672 652	1 679 845 722	1 536 796 586	1 329 773 790
24513270	----- Was- en reinigingsmiddelen, n.o.v.k.	x 1 000 EUR kg	8 712 9 919 831	9 349 10 484 686	10 235 11 401 313	8 997 10 033 192
24514	--- Deodorantia en was	x 1 000 EUR -	1 528	1 724	1 899	1 850
24514100	---- Prep. voor het parfumeren van of het neutraliseren van geuren in vertrekken	x 1 000 EUR -	178	185	222	203

(1) Leveringen m.i.v. aan het buitenland geleverd maakloonwerk.

(2) Statistische classering van producten gekoppeld aan activiteiten - CPA (2-6 cijfers); Prodcom-lijst (8 cijfers).

Leveringen (1) in waarde en in hoeveelheid volgens de CPA en de Prodcorm-lijst (voorlopige cijfers) - vervolg

Code (2)	Omschrijving	Eenheid	2006			
			April	Mei	Juni	Juli
245143	---- Schoensmeer, boenwas, poetsmiddelen voor carrosserieën, glas of metaal waarvan:	x 1 000 EUR kg	689 428 494	773 459 131	831 605 657	596 427 895
24514383	----- Poetsmiddelen voor metalen	x 1 000 EUR kg	64 11 758	52 7 769	61 10 106	35 6 604
24521	- - Parfums en cosmetische artikelen waarvan:	x 1 000 EUR -	31 218	33 928	35 309	31 478
24521400	--- Poeder, ook indien geperst, voor cosmetisch/toiletgebruik	x 1 000 EUR -	320	570	443	243
24521500	--- Andere schoonheidsmiddelen	x 1 000 EUR -	9 643	14 185	15 175	12 210
245219	--- Scheermiddelen; deodorantia voor lichaamsverzorging; badpreparaten; andere parfumerieën, toiletartikelen neg waarvan:	x 1 000 EUR -	2 748	2 420	2 577	2 273
24521950	---- Deodorantia voor lichaamsverzorging en antitranspiratiemiddelen	x 1 000 EUR -	771	661	658	523
24521970	---- Geparfumeerde badzouten en andere badpreparaten	x 1 000 EUR -	1 415	1 348	1 461	1 321
246	- OVERIGE CHEMISCHE PRODUCTEN WAARVAN:	x 1 000 EUR -	253 668	278 922	281 010	235 507
246310	- - Etherische oliën; mengsels van reukstoffen	x 1 000 EUR kg	8 578 2 436 234	9 513 2 640 638	8 250 2 289 995	8 155 1 922 926
24641200	- - Emulsies voor gevoelige lagen, voor fotografisch gebruik	x 1 000 EUR kg	9 313 5 542 250	9 901 6 011 434	11 463 6 740 779	8 458 4 864 754
2466	- - Andere chemische producten n.e.g. waarvan:	x 1 000 EUR kg	150 594 125 320 037	165 858 140 826 328	168 590 146 592 484	146 720 124 739 129
24663	--- Smeermiddelen; additieven; antivriespreparaten waarvan:	x 1 000 EUR kg	74 586 76 453 990	86 161 82 746 621	89 961 90 810 174	74 933 76 330 645
246631	---- Smeermiddelen waarvan:	x 1 000 EUR kg	69 175 58 332 415	80 224 64 566 794	83 672 70 066 210	69 985 57 646 972
24663157	----- Andere smeermiddelen < 70 gew. % (aard) olie, of => 70 gew. % (aard)olie indien karakter niet door olie bepaald wordt	x 1 000 EUR kg	44 514 41 362 914	51 055 45 746 183	51 304 45 783 559	44 320 38 108 723
24663270	---- Additieven voor smeerolie	x 1 000 EUR kg	3 353 14 824 568	3 785 14 846 256	3 642 17 234 870	3 161 16 021 735
246642	--- Modeleerpasta's; tandtechnische waspreparaten en andere preparaten voor tandtechnisch gebruik, ...	x 1 000 EUR kg	5 610 393 821	5 264 220 505	7 180 115 126	5 109 69 321
246645	--- Appreteermiddelen, middelen voor het versnellen van het verproces of van het fixeren van kleurstoffen e.d.	x 1 000 EUR kg	2 743 2 732 465	2 831 3 065 216	3 188 3 614 089	2 455 2 648 753
246646	--- Beitspreparaten; vloeimiddelen; bereide rubbervulcanisatieversnellers; weekmakers en dergelijke waarvan:	x 1 000 EUR kg	36 785 12 573 279	34 838 14 253 279	30 947 12 413 538	33 288 12 474 195
24664620	---- Preparaten voor het beitsen van metalen	x 1 000 EUR kg	997 331 937	856 288 351	1 345 437 352	895 272 023
24664650	---- Bereide antioxydanten en stabilisatiemiddelen voor rubber of voor kunststof	x 1 000 EUR kg	17 132 5 858 488	20 893 7 328 127	18 909 6 276 677	15 859 5 865 491
246647	--- Bereide bindmiddelen voor gietvormen of voor gietkernen; chemische producten en residuen van de chemische of van	x 1 000 EUR kg	1 946 3 644 547	2 536 5 576 060	2 906 6 561 596	2 046 4 448 447

(1) Leveringen m.i.v. aan het buitenland geleverd maakloonwerk.

(2) Statistische classering van producten gekoppeld aan activiteiten - CPA (2-6 cijfers); Prodcorm-lijst (8 cijfers).

PRODCOM - Leveringen per product

Leveringen (1) in waarde en in hoeveelheid volgens de CPA en de Prodcom-lijst (voorlopige cijfers) - vervolg

Code (2)	Omschrijving	Eenheid	2006			
			April	Mei	Juni	Juli
246648	- - - Diverse andere chemische producten n.e.g. waarvan:	x 1 000 EUR kg	23 568 22 199 678	27 873 27 526 204	27 318 24 977 851	23 342 23 064 500
24664857	- - - - Mengsels van mono-, di- en trivetzure esters van glycerol	x 1 000 EUR kg	1 454 1 244 472	1 981 1 717 165	1 891 1 647 700	1 813 1 585 141
24664867	- - - - Vlamwerende, waterwerende en andere preparaten voor de bescherming van bouwwerken	x 1 000 EUR kg	1 192 772 141	1 795 1 085 359	1 704 1 057 612	1 155 824 065
2470	- SYNTHETISCHE OF KUNSTMATIGE VEZELS WAARVAN:	x 1 000 EUR kg	44 726 24 576 061	49 586 27 687 460	51 069 28 046 111	42 382 22 092 844
247011	- - Kabel van synthetische filamenten; synthetische stapelvezels, niet geeraard en niet gekamd	x 1 000 EUR kg	13 080 9 664 868	14 816 10 924 883	14 975 10 961 524	12 686 9 307 156
24701195	- - - Synthetisch werk en stapelvezels van PP (excl. geeraard, gekamd of op andere wijze bewerkt voor het spinnen)	x 1 000 EUR kg	4 550 3 395 539	4 961 3 630 034	5 136 3 725 088	5 034 3 682 398
24701197	- - - Overig synthetisch werk en stapelvezels (excl. geeraard, gekamd of op andere wijze bewerkt voor het spinnen)	x 1 000 EUR kg	8 530 6 269 329	9 856 7 294 849	9 839 7 236 436	7 652 5 624 758
247013	- - Getextureerde garens en andere garens, eendraads waarvan:	x 1 000 EUR kg	19 017 9 997 718	22 314 11 602 125	21 401 11 169 961	19 046 8 486 493
24701323	- - - Getextureerde garens van polypropyleen (excl. naaigarens)	x 1 000 EUR kg	14 649 7 108 467	16 950 8 192 438	16 562 7 957 510	13 061 6 212 843
25	PRODUKTEN VAN RUBBER OF KUNSTSTOF	x 1 000 EUR -	446 846	492 663	510 163	407 006
251	- PRODUKTEN VAN RUBBER WAARVAN:	x 1 000 EUR -	39 408	43 272	48 038	38 574
2513	- - Overige produkten van rubber waarvan:	x 1 000 EUR kg	36 275 14 744 862	39 763 16 263 833	44 405 19 323 277	34 917 13 549 329
251320	- - - Niet-ge Vulcaniseerde rubber en artikelen daarvan; ge Vulcaniseerde rubber (niet gehard) waarvan:	x 1 000 EUR kg	21 451 12 235 093	25 262 14 074 172	26 989 15 664 384	22 628 11 783 434
25132070	- - - - Platen, vellen en strippen van ge Vulcaniseerde rubber	x 1 000 EUR kg	9 991 2 594 028	12 409 3 188 902	13 708 3 588 749	12 414 3 202 073
25132087	- - - - Staven en profielen van niet-geharde ge Vulcaniseerd rubber zonder celstructuur	x 1 000 EUR kg	1 390 1 094 840	1 969 1 680 499	1 818 1 786 543	1 090 939 166
25133070	- - - Buizen en slangen, van ge Vulcaniseerde rubber, met hulpstukken	x 1 000 EUR kg	806 81 540	803 81 303	742 76 609	544 54 704
25137	- - - Artikelen van ge Vulcaniseerde rubber n.e.g., geharde rubber, werken van geharde rubber waarvan:	x 1 000 EUR kg	7 924 1 625 567	7 891 1 299 907	9 663 2 621 376	6 798 1 072 077
25137323	- - - - Pakking- en sluitringen, van ge Vulcaniseerde rubber	x 1 000 EUR kg	2 289 196 954	2 198 212 097	2 763 235 395	2 123 175 228
25137360	- - - - Andere artikelen van niet-geharde ge Vulcaniseerde rubber	x 1 000 EUR kg	1 006 858 220	1 327 563 717	1 354 1 686 998	1 453 538 989
252	- PRODUKTEN VAN KUNSTSTOF -	x 1 000 EUR -	407 438	449 391	462 125	368 433
2521	- - Platen, vellen, buizen en profielen, van kunststof	x 1 000 EUR kg	177 469 70 373 259	200 250 77 754 724	204 355 79 097 629	167 030 61 595 536
252110	- - - Monofilament dikker dan 1 mm, alsmede staven en profielen, van kunststof waarvan:	x 1 000 EUR kg	21 757 9 462 742	23 764 9 638 438	25 316 10 524 689	20 875 9 040 686

(1) Leveringen m.i.v. aan het buitenland geleverd maakloonwerk.

(2) Statistische classering van producten gekoppeld aan activiteiten - CPA (2-6 cijfers); Prodcom-lijst (8 cijfers).

**Leveringen (1) in waarde en in hoeveelheid volgens de CPA en de Prodcou-lijst
(voorlopige cijfers) - vervolg**

Code (2)	Omschrijving	Eenheid	2006			
			April	Mei	Juni	Juli
25211070	---- Monofilament > 1 mm, staven en profielen, van polymeren van vinylchloride	x 1 000 EUR kg	15 372 6 885 895	16 817 7 018 422	18 331 7 845 940	15 244 6 774 875
25212	--- Buizen, slangen en hulpstukken daarvoor, van kunststof	x 1 000 EUR kg	22 367 8 483 357	25 149 9 688 530	28 290 10 345 342	19 473 6 367 740
252121	--- Kunst darmen van geharde proteïne of van cellulosekunststof; stijve buizen en slangen van kunststof waarvan:	x 1 000 EUR kg	13 117 6 371 110	15 097 7 590 332	16 065 7 845 877	10 850 4 634 949
25212157	---- Stijve buizen en slangen, van polymeren van vinylchloride	x 1 000 EUR kg	4 214 3 549 924	4 993 4 418 216	5 538 4 501 988	2 768 2 387 146
252122	---- Andere buizen, slangen en hulpstukken van kunststof waarvan:	x 1 000 EUR kg	9 250 2 112 247	10 053 2 098 198	12 226 2 499 465	8 623 1 732 791
25212220	---- Flexibele buizen en slangen, met een drukweerstand >= 27,6 MPa	x 1 000 EUR kg	3 223 380 475	3 773 426 600	4 057 443 055	2 789 289 884
25212235	---- Niet-versterkte buizen en slangen, zonder hulpstukken, n.e.g.	x 1 000 EUR kg	3 856 1 500 176	3 667 1 418 598	4 946 1 744 878	3 587 1 246 452
252130	--- Platen, vellen, foliën, stroken en strippen, van kunststof, niet gecombineerd met andere stoffen waarvan:	x 1 000 EUR kg	89 566 40 406 702	101 504 45 507 816	99 507 44 328 395	87 159 35 687 258
25213010	---- Platen, van polymeren van ethyleen, niet versterkt, dik <= 0,125 mm	x 1 000 EUR kg	29 027 15 173 064	32 662 16 858 947	29 874 15 398 199	22 071 10 834 898
25213017	---- Platen, van polymeren van ethyleen, niet versterkt, dik > 0,125 mm	x 1 000 EUR kg	5 640 2 515 766	6 155 2 415 153	6 459 2 443 165	7 054 2 976 960
25213021	--- Platen, van biaxiaal gerichte polymeren van propyleen, dik <= 0,10 mm	x 1 000 EUR kg	21 824 8 143 480	24 037 9 340 350	25 272 10 642 671	24 462 8 942 070
25213029	--- Andere stroken, dik > 0,10 mm	x 1 000 EUR kg	2 987 1 384 098	2 760 1 284 691	2 816 1 309 323	2 575 1 187 088
25213030	---- Platen ..., van polymeren van styreen, niet versterkt, enz.	x 1 000 EUR kg	5 014 4 166 103	6 000 4 193 099	6 227 4 769 927	5 843 3 533 781
25213036	---- Platen, vellen, foliën, stroken en strippen, van polymeren van vinylchloride, bevattende >= 6 %	x 1 000 EUR kg	338 275 817	108 79 320	370 299 082	363 196 829
25213038	---- Platen, vellen, foliën, stroken en strippen, van polymeren van vinylchloride, bevattende < 6 %	x 1 000 EUR kg	1 168 541 344	1 310 615 955	1 511 668 493	788 352 173
25213053	---- Platen, van polymethylmethacrylaat, niet versterkt, enz.	x 1 000 EUR kg	251 65 878	301 91 326	483 88 522	159 35 539
25214	--- Andere platen, vellen, foliën, stroken en strippen, van kunststof	x 1 000 EUR kg	43 778 12 020 458	49 832 12 919 940	51 241 13 899 203	39 522 10 499 852
252141	--- Andere platen, vellen, foliën, stroken en strippen, van kunststof, met celstructuur waarvan:	x 1 000 EUR kg	29 658 8 419 665	34 781 9 286 348	36 858 10 297 214	29 151 7 976 967
25214150	---- Platen, enz., met celstructuur, van polymeren van urethanen	x 1 000 EUR kg	20 669 5 634 175	24 753 6 074 346	25 758 6 941 628	19 914 5 269 052
252142	---- Andere platen, vellen, foliën, stroken en strippen, van kunststof, zonder celstructuur waarvan:	x 1 000 EUR kg	14 120 3 600 793	15 052 3 633 592	14 383 3 601 989	10 371 2 522 885
25214279	---- Andere platen, vellen, foliën en strip van polymerisatieproducten	x 1 000 EUR kg	2 842 532 489	2 786 542 595	2 831 600 358	2 514 550 688
25221	-- Verpakkingsmateriaal van kunststof	x 1 000 EUR -	70 093	76 867	80 735	68 591

(1) Leveringen m.i.v. aan het buitenland geleverd maakloonwerk.

(2) Statistische classering van producten gekoppeld aan activiteiten - CPA (2-6 cijfers): Prodcou-lijst (8 cijfers).

PRODCOM - Leveringen per product

Leveringen (1) in waarde en in hoeveelheid volgens de CPA en de Prodcom-lijst (voorlopige cijfers) - vervolg

Code (2)	Omschrijving	Eenheid	2006			
			April	Mei	Juni	Juli
25221100	--- Zakken van polymeren van ethyleen	x 1 000 EUR kg	7 026 3 319 445	8 068 3 628 238	8 079 3 583 076	5 920 2 607 990
25221200	--- Zakken van andere kunststof (excl. ethyleen)	x 1 000 EUR kg	564 172 836	671 217 788	688 254 224	354 123 368
25221300	--- Dozen, bakken, kisten en dergelijke artikelen, van kunststof	x 1 000 EUR kg	21 360 8 150 762	23 298 8 657 261	25 281 8 853 200	21 480 7 877 478
252214	--- Flessen, flacons en dergelijke artikelen van kunststof	x 1 000 EUR p/st	26 954 476 286 290	29 796 531 337 727	31 282 534 444 803	28 181 485 770 187
25221450	---- Flessen, flacons en dergelijke artikelen, van kunststof, =< 2 l	x 1 000 EUR p/st	22 843 466 000 654	25 568 521 321 630	26 387 525 340 452	24 487 477 263 271
25221470	---- Flessen, flacons en dergelijke artikelen, van kunststof, > 2 l	x 1 000 EUR p/st	4 111 10 285 636	4 228 10 016 097	4 895 9 104 351	3 693 8 506 916
252215	--- Ander verpakkingsmateriaal van kunststof waarvan:	x 1 000 EUR -	14 189	15 034	15 405	12 657
25221527	---- Stoppen, deksels en andere sluitingen, van kunststof	x 1 000 EUR kg	4 174 912 724	4 157 915 023	4 487 1 058 115	3 720 830 121
25221540	---- Andere artikelen voor vervoer of verpakking, van kunststof	x 1 000 EUR p/st	9 536 309 497 399	10 648 291 650 754	10 626 413 997 814	8 700 226 331 306
2523	-- Kunststofartikelen voor de bouw	x 1 000 EUR -	53 037	60 914	67 424	40 704
	waarvan:					
25231300	--- Reservoirs ... e.d. bergingsmiddelen, inhoud > 300 l, van kunststof	x 1 000 EUR kg	1 059 1 145 447	1 594 1 292 033	1 639 2 211 413	582 432 961
252314	--- Deuren en ramen, alsmede kozijnen daarvoor en drempels voor deuren; blinden, jaloezieën en dergelijke	x 1 000 EUR -	27 239	31 596	37 369	16 388
25231450	---- Deuren en ramen, kozijnen en drempels, van kunststof	x 1 000 EUR p/st	25 311 147 022	29 252 178 907	34 321 205 964	14 636 104 368
25231470	---- Blinden, jaloezieën, rolluiken en dergelijke artikelen alsmede delen, van kunststof	x 1 000 EUR kg	1 927 515 790	2 344 502 826	3 049 638 830	1 752 491 643
252315	--- Andere kunststofartikelen voor de bouw n.e.g.	x 1 000 EUR kg	8 223 3 526 402	8 723 3 877 003	9 714 4 732 068	7 505 3 208 966
25231550	---- Garnituren en beslag, om blijvend te worden bevestigd, van kunststof	x 1 000 EUR kg	4 181 1 691 461	4 575 1 813 308	5 687 2 480 598	4 251 1 599 687
25231590	---- Andere artikelen van kunststof voor de bouw	x 1 000 EUR kg	4 042 1 834 941	4 147 2 063 695	4 027 2 251 470	3 255 1 609 279
2524	-- Overige producten van kunststof	x 1 000 EUR -	106 840	111 360	109 611	92 108
	waarvan:					
25242	--- Andere producten van kunststof n.e.g.	x 1 000 EUR -	94 120	97 605	94 991	79 476
	waarvan:					
252421	---- Platen, vellen, foliën, strippen en andere platte producten van kunststof, zelfklevend, op rollen, met een breedte	x 1 000 EUR kg	7 989 1 025 283	7 996 1 015 060	10 014 1 239 483	7 643 1 005 699
252422	---- Andere zelfklevende band, platen, strippen, vellen, foliën, op rollen, en andere platte producten van kunststof waarvan:	x 1 000 EUR kg	11 810 1 904 607	11 573 1 913 983	15 823 2 590 410	10 740 1 636 704
25242270	---- - Platen, van polymerisatieproducten verkregen door additie, op rollen met een breedte > 20cm	x 1 000 EUR kg	5 453 1 033 699	5 677 1 114 460	7 797 1 363 292	5 726 903 021

(1) Leveringen m.i.v. aan het buitenland geleverd maakloonwerk.

(2) Statistische classering van producten gekoppeld aan activiteiten - CPA (2-6 cijfers); Prodcom-lijst (8 cijfers).

**Leveringen (1) in waarde en in hoeveelheid volgens de CPA en de Prodcou-list
(voorlopige cijfers) - vervolg**

Code (2)	Omschrijving	Eenheid	2006			
			April	Mei	Juni	Juli
252423	--- Vaatwerk, andere huishoudelijke artikelen en toiletartikelen, van kunststof waarvan:	x 1 000 EUR kg	11 569 2 413 784	12 000 2 543 077	11 983 2 896 504	11 421 2 840 230
25242320	----- Keuken- en tafelgerei van kunststof	x 1 000 EUR kg	8 562 1 539 289	8 860 1 737 092	8 637 1 799 440	7 792 1 691 159
252428	--- Beslag voor meubelen, carrosserieën en dergelijke, versieringsvoorwerpen e.d. van kunststof waarvan:	x 1 000 EUR -	40 878	45 405	39 981	34 640
25242870	----- Andere artikelen van kunststof en artikelen van ander materiaal	x 1 000 EUR -	30 486	36 596	32 250	28 642
252490	--- Vervaardiging van kunststofartikelen waarvan:	x 1 000 EUR -	12 720	13 755	14 620	12 632
25249010	--- Delen van kunststof voor machines, kernreactoren, stoomketels, mechanische werktuigen	x 1 000 EUR -	2 406	3 388	2 911	2 569
25249030	--- Delen van kunststof voor zend- of ontvangapparaten, radio- en televisietoestellen	x 1 000 EUR -	1 518	1 730	1 877	1 953
25249060	--- Delen van kunststof voor voertuigen voor vervoer over land	x 1 000 EUR -	3 214	3 569	3 352	3 155
25249093	--- Delen van kunststof voor andere elektrische toestellen en apparaten	x 1 000 EUR -	2 086	2 073	2 064	1 669
26	OVERIGE NIET-METAALHOUDENDE MINERALE PRODUKTEN WAARVAN:	x 1 000 EUR -	467 376	527 901	562 160	356 086
261	- GLAS EN PRODUKTEN VAN GLAS	x 1 000 EUR -	134 472	150 959	153 097	121 874
26111	-- Vuurgepolijst glas ("float glass") waarvan:	x 1 000 EUR m2	30 353 7 522 032	34 075 8 858 188	33 847 8 164 664	27 643 6 530 622
26111280	--- Ander vuurgepolijst, geslepen of gepolijst glas, n.e.g.	x 1 000 EUR m2	10 174 3 065 775	11 081 3 524 432	10 903 3 288 167	9 185 2 781 656
26121	-- Gevormd en bewerkt vlakglas	x 1 000 EUR -	51 333	57 726	59 276	42 407
261211	--- Glas, in platen, gebogen, met schuin geslepen randen, gegraveerd, van gaten voorzien, geëmailleerd, enz.	x 1 000 EUR kg	1 959 1 488 793	2 070 1 495 831	2 178 1 275 794	1 125 822 431
261212	--- Veiligheidsglas waarvan:	x 1 000 EUR -	28 581	31 674	31 118	27 841
26121230	--- Veiligheidsglas bestaande uit geharde glasplaten, n.e.g.	x 1 000 EUR m2	1 029 30 650	1 309 48 652	1 295 41 378	854 38 788
26121255	--- Veiligheidsglas bestaande uit opengekittte glasplaten, voor automobielen	x 1 000 EUR kg	8 130 2 444 293	8 214 2 372 669	7 489 2 304 503	8 556 2 764 844
26121270	--- Veiligheidsglas bestaande uit opengekittte glasplaten, n.e.g.	x 1 000 EUR m2	10 827 813 871	10 824 808 831	11 651 888 543	9 600 762 296
261213	--- Spiegels van glas; meerwandig glas voor isoleringsdoeleinden waarvan:	x 1 000 EUR -	20 793	23 982	25 980	13 441
26121330	--- Meerwandig glas voor isoleringsdoeleinden	x 1 000 EUR m2	15 232 409 443	18 872 528 894	19 823 539 594	9 429 238 042
26131	-- Holgas	x 1 000 EUR p/st	11 273 46 694 754	12 247 47 912 779	12 246 49 653 588	12 935 49 378 882

(1) Leveringen m.i.v. aan het buitenland geleverd maakloonwerk.

(2) Statistische classering van producten gekoppeld aan activiteiten - CPA (2-6 cijfers); Prodcou-list (8 cijfers).

PRODCOM - Leveringen per product

Leveringen (1) in waarde en in hoeveelheid volgens de CPA en de Prodcom-lijst (voorlopige cijfers) - vervolg

Code (2)	Omschrijving	Eenheid	2006			
			April	Mei	Juni	Juli
26141	- - Glasvezels	x 1 000 EUR kg	27 644 23 265 544	29 900 25 799 447	30 947 26 352 094	25 047 21 895 763
2615	- - Overig bewerkt glas, inclusief technisch glaswerk	x 1 000 EUR -	13 868	17 012	16 781	13 842
26151	- - - Overig half-afgewerkt glas	x 1 000 EUR kg	9 991 15 256 474	12 156 15 837 007	11 852 14 379 957	10 355 11 652 951
26152	- - - Technisch en ander glaswerk	x 1 000 EUR -	3 876	4 856	4 929	3 487
26261300	- VUURVAST CEMENT/MORTEL/BETON EN DERGELIJKE VUURVASTE PREPARATEN, N.E.G.	x 1 000 EUR kg	1 249 1 899 122	1 361 2 082 427	1 789 3 080 132	1 338 2 188 401
26401	- BAKSTENEN, TEGELS EN ANDER BOUWMATERIAAL, VAN GEBAKKEN KLEI WAARVAN:	x 1 000 EUR -	30 062	35 369	37 925	23 303
26401113	- - Bakstenen voor binnenmuren	x 1 000 EUR m3	6 265 114 618	7 652 139 371	7 738 141 174	4 703 84 853
26401115	- - Gevelstenen	x 1 000 EUR m3	17 539 100 184	20 627 124 185	21 249 125 945	13 207 77 873
265	- CEMENT, KALK EN GIPS WAARVAN:	x 1 000 EUR kg	66 152 961 195 608	71 093 1 000 924 101	75 072 1 101 931 971	49 575 692 148 089
26511	- - Cement waarvan:	x 1 000 EUR kg	46 517 747 614 665	49 726 771 644 860	53 559 869 109 679	31 915 501 894 682
26511290	- - - Ander hydraulisch cement	x 1 000 EUR kg	16 808 272 204 080	20 133 328 328 980	21 244 345 741 784	13 360 216 748 090
26521033	- - Ongebluste kalk	x 1 000 EUR kg	11 502 146 750 486	12 583 159 438 304	12 508 159 456 632	11 122 141 088 637
266	- WERKEN VAN BETON, GIPS EN CEMENT	x 1 000 EUR -	173 939	199 269	217 166	115 171
2661	- - Werken van beton voor de bouw	x 1 000 EUR -	95 301	112 584	122 711	61 287
26611	- - - Werken van beton voor de bouw	x 1 000 EUR kg	92 027 1 118 182 996	108 861 1 311 328 307	118 395 1 438 502 909	59 286 798 694 572
266111	- - - - Dakpannen, tegels, bouwstenen en dergelijke artikelen, van cement, van beton of van kunststeen	x 1 000 EUR kg	30 929 533 631 956	35 609 604 810 610	37 736 648 590 944	21 022 371 470 643
26611130	- - - - Blokken en stenen voor het bouwbedrijf, van cement, beton of kunststeen	x 1 000 EUR kg	9 146 205 403 848	10 023 226 996 858	11 014 253 421 730	6 881 165 286 036
26611150	- - - - Tegels en dergelijke artikelen, van cement, beton of kunststeen	x 1 000 EUR kg	21 783 328 228 108	25 586 377 813 752	26 723 395 169 214	14 141 206 184 607
26611200	- - - - Geprefabriceerde bouwelementen van cement, beton of kunststeen	x 1 000 EUR kg	56 145 538 484 987	64 949 638 825 967	72 349 724 297 314	36 046 410 426 253
26611300	- - - - Buizen van cement, beton of kunststeen	x 1 000 EUR kg	4 953 46 066 053	8 303 67 691 730	8 310 65 614 651	2 218 16 797 676
26612000	- - - Geprefabriceerde bouwwerken van cement	x 1 000 EUR -	3 274	3 724	4 316	2 001
266210	- - Werken van gips voor de bouw	x 1 000 EUR m2	9 711 6 031 489	10 654 6 349 890	11 565 6 923 767	7 191 4 609 309

(1) Leveringen m.i.v. aan het buitenland geleverd maakloonwerk.

(2) Statistische classering van producten gekoppeld aan activiteiten - CPA (2-6 cijfers); Prodcom-lijst (8 cijfers).

**Leveringen (1) in waarde en in hoeveelheid volgens de CPA en de Prodcom-lijst
(voorlopige cijfers) - vervolg**

Code (2)	Omschrijving	Eenheid	2006			
			April	Mei	Juni	Juli
26631000	- - Stortklaar beton	x 1 000 EUR kq	51 499 1 925 184 196	57 473 2 176 323 923	62 959 2 360 934 963	32 636 1 177 792 731
26641000	- - Fabrieksmatig vervaardigde mortel	x 1 000 EUR kq	5 039 91 402 092	5 138 95 604 872	4 667 84 170 378	3 272 57 257 008
26651	- - Artikelen van vezelcement	x 1 000 EUR -	7 792	8 609	10 029	7 234
26661	- - Andere werken van gips, beton en cement	x 1 000 EUR kq	4 597 26 322 267	4 810 31 397 148	5 234 34 545 389	3 551 22 485 492
26701	- GEHOUWEN, BEWERKT EN AFGEWERKT BOUW- EN SIERSTEEN EN WERKEN DAARVAN	x 1 000 EUR kq	20 454 126 471 389	21 436 124 572 803	25 743 152 226 162	9 236 107 604 612
26701100	- - Marmer, travertijn, albast, behakt/bezaagd, platte/effen kanten, anders bew.	x 1 000 EUR kq	2 755 1 606 388	3 195 1 737 546	3 250 1 843 345	1 504 806 191
267012	- - Andere werken van steen, bewerkte steen daaronder begrepen; andere korrels en splinters, kunstmatig gekleurd waarvan:	x 1 000 EUR kq	17 699 124 865 001	18 241 122 835 257	22 493 150 382 817	7 732 106 798 421
26701210	- - - Stenen voor bestrating, plaveien ..., van natuursteen (excl. leisteen)	x 1 000 EUR kq	2 517 28 117 984	935 2 198 068	2 281 19 759 683	1 175 16 944 123
26701240	- - - Andere kalksteen, n.e.g., behakt/bezaagd, platte/effen kanten, anders bewerkt	x 1 000 EUR kq	4 872 5 866 746	5 178 6 254 336	6 404 7 797 455	1 469 1 686 226
26701260	- - - Graniet, behakt/bezaagd, platte/effen kanten, anders bewerkt	x 1 000 EUR kq	8 631 10 187 652	9 859 11 904 465	11 397 14 471 445	3 759 4 695 270
268	- ANDERE NIET-METAALHOUDENDE MINERALE PRODUCTEN	x 1 000 EUR -	32 058	38 503	41 429	27 279
26811	- - Schuur-, slijp- en polijstmiddelen	x 1 000 EUR -	1 156	1 259	1 197	991
26821	- - Overige niet-metaalhoudende minerale producten n.e.g. waarvan:	x 1 000 EUR -	30 903	37 243	40 232	26 288
26821253	- - - Dakbedekkingsmateriaal of dampdichte vliezen gebaseerd op bitumen in rollen	x 1 000 EUR m2	12 699 4 616 291	15 269 5 481 455	17 012 5 983 553	9 479 3 172 832
268216	- - - Niet-metaalhoudende minerale producten n.e.g. waarvan:	x 1 000 EUR kq	8 837 25 007 832	10 371 30 230 592	11 402 34 214 886	8 457 17 225 175
26821630	- - - - Mengsels en werken van minerale stoffen voor warmte-isolering, geluiddemping	x 1 000 EUR kq	6 846 7 094 417	8 498 8 658 973	9 050 9 234 610	6 945 7 595 804
27	VERVAARDIGING VAN METALEN IN PRIMAIRE VOORM	x 1 000 EUR -	1 832 214	1 945 632	1 975 224	1 500 875
2710	- VERVAARDIGING VAN IJZER EN STAAL EN VAN FERROLEGERINGEN WAARVAN:	x 1 000 EUR -	1 214 006	1 228 675	1 251 767	925 040
27101	- - Producten van ijzer en staal, in primaire vormen; slakken, wasschiffers en afval, van ijzer en van staal	x 1 000 EUR kq	6 909 171 364 258	8 844 212 241 505	10 868 220 888 919	7 003 164 539 280
271060	- - Warmgewalste platte producten van staal, doch niet van roestvrij of van snelstaal	x 1 000 EUR kq	234 561 501 858 440	253 025 546 847 134	291 730 608 782 776	244 409 536 790 716
27107	- - Koudgewalste en beklede platte producten van staal, doch niet van roestvrij of van snelstaal	x 1 000 EUR kq	279 445 524 604 823	291 253 542 579 479	309 984 560 766 371	285 462 509 745 106
27107111	- - - Niet-beklede koudgewalste platen en banden breedte => 600 mm, niet roestvrij	x 1 000 EUR kq	103 522 230 385 924	99 351 217 059 541	106 980 240 495 550	97 164 203 822 515

(1) Leveringen m.i.v. aan het buitenland geleverd maakloonwerk.

(2) Statistische classering van producten gekoppeld aan activiteiten - CPA (2-6 cijfers); Prodcom-lijst (8 cijfers).

PRODCOM - Leveringen per product

Leveringen (1) in waarde en in hoeveelheid volgens de CPA en de Prodcom-lijst (voorlopige cijfers) - vervolg

Code (2)	Omschrijving	Eenheid	2006			
			April	Mei	Juni	Juli
271072	- - - Beklede platte producten van staal, niet van roestvrij of van snelstaal, breedte >= 600 mm	x 1 000 EUR kq	175 923 294 218 899	191 901 325 519 938	203 003 320 270 821	188 298 305 922 591
27108	- - Warmgewalst walsdraad en warmgewalste staven	x 1 000 EUR kq	34 829 103 613 389	41 509 119 215 051	34 786 100 134 398	33 912 84 638 594
272	- BUIZEN WAARVAN:	x 1 000 EUR kq	14 488 14 922 550	16 127 16 641 985	17 888 16 830 370	14 199 13 739 006
272220	- - Hulpstukken (fittings) voor buisleidingen, van ijzer of van staal, n.e.g.	x 1 000 EUR kq	2 712 1 021 884	2 784 1 042 667	3 037 1 123 356	2 714 955 671
273	- OVERIG IJZER EN STAAL EN NIET-EGKS-FERROLEGERINGEN	x 1 000 EUR kq	91 964 97 938 818	95 841 104 374 373	102 305 114 114 614	77 924 81 668 347
2731	- - Koud getrokken producten	x 1 000 EUR kq	2 612 4 297 655	2 830 4 675 372	3 385 5 494 654	2 957 4 597 493
2732	- - Koud gewalst bandstaal	x 1 000 EUR kq	17 117 22 812 636	18 548 26 035 125	19 935 30 576 189	15 409 21 379 276
273210	- - - Koudgewalste platte producten van staal, niet bekleed, met een breedte van minder dan 600 mm	x 1 000 EUR kq	7 423 8 601 655	7 234 8 951 205	7 721 11 839 736	5 268 7 030 270
273220	- - - Koudgewalste platte producten van staal, geplateerd of bekleed, met een breedte van minder dan 600 mm	x 1 000 EUR kq	9 693 14 210 981	11 314 17 083 920	12 214 18 736 453	10 141 14 349 006
27331	- - Koud gevormde of koud gefelste producten van ijzer, van niet-gelegeerd staal of van roestvrij	x 1 000 EUR kq	22 527 19 116 756	24 064 21 030 173	26 777 23 496 944	20 878 17 750 367
27341	- - Draad waarvan:	x 1 000 EUR kq	49 708 51 711 771	50 398 52 633 703	52 208 54 546 827	38 681 37 941 211
27341130	- - - Draad van niet-gelegeerd staal, C < 0,25%	x 1 000 EUR kq	22 792 33 898 097	22 873 35 069 403	24 209 36 662 862	16 763 24 391 624
274	- NON-FERRO METALEN WAARVAN:	x 1 000 EUR kq	485 919 132 064 009	576 886 138 726 931	574 039 146 358 133	464 641 113 133 886
274222	- - Staven en profielen, van aluminium	x 1 000 EUR kq	40 902 13 090 399	45 630 14 512 145	45 376 14 177 165	30 966 9 678 871
27422500	- - Bladaluminium, dikte (zonder onderlaag) =< 0,2 mm	x 1 000 EUR kq	4 439 1 151 365	5 905 1 400 134	5 426 1 372 473	4 813 1 252 671
274226	- - Buizen en pijpen, alsmede hulpstukken (fittings) voor buisleidingen, van aluminium	x 1 000 EUR kq	10 766 2 984 787	14 112 3 794 147	14 332 3 659 738	10 768 2 881 954
2743	- - Lood, zink en tin en werken daarvan	x 1 000 EUR kq	85 739 46 345 363	89 345 48 433 999	94 793 51 917 140	84 534 39 158 432
2744	- - Werken van koper	x 1 000 EUR kq	215 144 45 066 657	257 042 44 305 653	266 746 48 717 380	220 291 38 382 784
2745	- - Werken van andere non-ferrometalen	x 1 000 EUR kq	19 473 887 181	20 698 1 062 891	20 686 1 106 034	17 135 917 110
275	- GIETEN VAN METALEN	x 1 000 EUR -	25 837	28 103	29 223	19 071
27511	- - Gieten van ijzer waarvan:	x 1 000 EUR -	10 387	11 621	12 048	7 618
27511290	- - - Delen van nodulair gietijzer voor ander gebruik	x 1 000 EUR -	3 025	3 331	3 391	1 577

(1) Leveringen m.i.v. aan het buitenland geleverd maakloonwerk.

(2) Statistische classering van producten gekoppeld aan activiteiten - CPA (2-6 cijfers); Prodcom-lijst (8 cijfers).

**Leveringen (1) in waarde en in hoeveelheid volgens de CPA en de Prodcorm-lijst
(voorlopige cijfers) - vervolg**

Code (2)	Omschrijving	Eenheid	2006			
			April	Mei	Juni	Juli
275113	--- Gieten van grijs gietijzer	x 1 000 EUR -	6 276	7 159	7 577	5 201
27511350	---- Delen van overig (lamellair) gietijzer voor andere machines	x 1 000 EUR -	4 901	5 588	5 468	4 050
27511390	---- Delen van overig (lamellair) gietijzer voor ander gebruik	x 1 000 EUR -	1 375	1 571	2 108	1 151
27521090	- - Delen van gietstaal voor ander gebruik	x 1 000 EUR -	3 527	3 932	4 493	2 043
275310	- - Gieten van lichte metalen	x 1 000 EUR -	10 244	10 868	11 009	8 178
275410	- - Gieten van andere non-ferrometalen	x 1 000 EUR -	1 679	1 681	1 673	1 233
28	PRODUKTEN VAN METAAL, ANDERE DAN MACHINES EN APPARATEN	x 1 000 EUR -	571 906	636 317	692 059	468 352
281	- METALEN CONSTRUCTIEWERKEN	x 1 000 EUR -	193 864	211 517	243 840	144 880
2811	- - Metalen constructiewerken en delen daarvan	x 1 000 EUR -	154 407	168 149	188 491	121 773
281110	--- Geprefabriceerde bouwwerken van metaal	x 1 000 EUR -	30 378	36 078	38 630	16 595
28111030	---- Geprefabriceerde bouwwerken van ijzer of van staal	x 1 000 EUR -	26 962	32 334	34 129	14 486
28111050	---- Geprefabriceerde bouwwerken van aluminium	x 1 000 EUR -	3 416	3 744	4 501	2 110
28112	--- Metalen constructiewerken en delen daarvan	x 1 000 EUR kg	117 451 62 230 590	126 992 70 945 589	143 159 74 597 311	101 032 57 431 214
28112100	---- Bruggen en brugdelen, van ijzer of van staal	x 1 000 EUR kg	1 946 1 508 555	1 376 1 128 670	1 507 1 571 753	993 856 128
28112200	---- Vakwerkmasten en andere masten, van ijzer of van staal	x 1 000 EUR kg	672 100 744	742 122 080	843 102 613	394 51 399
281123	---- Andere constructiewerken en delen daarvan, platen, staven, profielen, buizen e.d. van ijzer, staal of aluminium waarvan:	x 1 000 EUR kg	114 833 60 621 291	124 874 69 694 839	140 810 72 922 945	99 645 56 523 687
28112340	---- - Andere constructiewerken, hoofdzakelijk bestaande uit gelaagde profielplaten met isolerende tussenlaag	x 1 000 EUR kg	11 711 5 462 019	13 266 5 958 991	15 333 6 934 684	11 503 5 196 917
28112350	---- - Andere constructiewerken, hoofdzakelijk bestaande uit andere platen	x 1 000 EUR kg	10 503 4 687 327	9 940 4 554 902	12 048 5 219 151	7 410 3 313 913
28112360	---- - Andere constructiewerken van ijzer of van staal	x 1 000 EUR kg	71 963 42 531 249	78 997 49 727 524	86 251 49 677 573	60 124 37 339 753
28112370	---- - Constructiewerken en delen van constructiewerken, van aluminium, neq	x 1 000 EUR kg	16 278 1 988 522	17 531 1 893 312	20 639 2 248 640	12 974 1 357 151
28119100	--- Installatie van zelfvervaardigde metalen constructiewerken	x 1 000 EUR -	6 578	5 078	6 702	4 145
281210	- - Deuren en ramen, alsmede kozijnen daarvoor en drempels, van ijzer, van staal en van aluminium	x 1 000 EUR p/st	39 457 116 125	43 369 124 449	55 349 136 678	23 107 58 024

(1) Leveringen m.i.v. aan het buitenland geleverd maakloonwerk.

(2) Statistische classering van producten gekoppeld aan activiteiten - CPA (2-6 cijfers); Prodcorm-lijst (8 cijfers).

PRODCOM - Leveringen per product

Leveringen (1) in waarde en in hoeveelheid volgens de CPA en de Prodcom-lijst (voorlopige cijfers) - vervolg

Code (2)	Omschrijving	Eenheid	2006			
			April	Mei	Juni	Juli
28121030	--- Deuren en ramen, kozijnen en drempels, van ijzer of van staal	x 1 000 EUR p/st	6 586 29 278	7 262 29 975	8 721 24 644	4 588 16 025
28121050	--- Deuren en ramen, kozijnen en drempels, van aluminium	x 1 000 EUR p/st	32 871 86 847	36 107 94 474	46 628 112 034	18 519 41 999
282	- TANKS, RESERVOIRS EN BERGINGSMIDDELEN, VAN METAAL; RADIATOREN EN KETELS VOOR CENTRALE VERWARMING	x 1 000 EUR -	58 577	74 329	73 806	58 917
2821	- - Tanks, reservoirs en bergingsmiddelen, van metaal	x 1 000 EUR -	13 969	26 094	22 549	21 690
28211	--- Tanks, reservoirs en bergingsmiddelen, van ijzer, van staal of van aluminium waarvan:	x 1 000 EUR kg	12 940 3 573 590	25 336 7 175 966	21 771 7 619 630	21 008 6 535 806
28211130	---- Andere reservoirs, kuipen e.d. bergingsmiddelen, voor vloeistoffen	x 1 000 EUR kg	5 995 1 513 036	8 391 2 156 855	9 039 2 446 304	10 510 2 405 701
28211150	---- Reservoirs, kuipen e.d. bergingsmiddelen van ijzer of van staal, met een inhoud > 300 l, voor vaste stoffen	x 1 000 EUR kg	2 280 1 244 327	6 655 3 454 654	7 066 3 773 572	3 450 1 910 953
28219200	--- Reparatie en onderhoud van tanks, reservoirs en bergingsmiddelen, van metaal	x 1 000 EUR -	1 029	759	778	682
2822	- - Radiatoren en ketels voor centrale verwarming	x 1 000 EUR -	44 607	48 235	51 257	37 227
28221	--- Radiatoren en ketels	x 1 000 EUR -	22 753	25 992	27 618	17 319
28221150	---- Radiatoren, niet-elektrisch verwarmd, en delen daarvan, van ijzer/staal	x 1 000 EUR kg	19 735 9 757 353	22 245 10 940 025	23 646 11 332 923	15 828 7 645 231
28221200	---- Ketels voor centrale verwarming	x 1 000 EUR p/st	2 472 3 715	3 148 4 444	3 280 5 532	1 233 1 948
28221300	---- Delen van ketels voor centrale verwarming	x 1 000 EUR -	547	599	692	258
28229200	--- Reparatie en onderhoud van ketels voor centrale verwarming, al dan niet voor huishoudelijk gebruik	x 1 000 EUR -	21 854	22 243	23 639	19 908
2830	- STOOMKETELS, ANDERE DAN WARMWATERKETELS VOOR DE CENTRALE VERWARMING WAARVAN:	x 1 000 EUR -	27 683	30 223	30 175	27 741
28309100	- - Installatie van stoomketels, met inbegrip van de leidingstelsels van metaal in fabrieken	x 1 000 EUR -	14 756	16 828	18 793	12 796
2840	- SMEDEN, PERSEN, STAMPEN EN PROFIELWALSEN VAN METAAL; POEDERMETALLURGIE WAARVAN:	x 1 000 EUR -	20 038	21 949	25 856	17 335
284013	- - Andere vormbewerkingen van metaal waarvan:	x 1 000 EUR -	13 480	14 776	17 969	11 189
28401330	--- Pers-, trek- en stansdelen van staal voor andere machines	x 1 000 EUR -	3 888	4 509	4 755	2 934
28401340	--- Pers-, trek- en stansdelen van staal voor elektrotechnische producten	x 1 000 EUR -	1 215	1 306	1 280	932
28401370	--- Pers-, trek- en stansdelen van non-ferrometalen	x 1 000 EUR -	5 171	5 910	7 334	4 975
285	- OPPERVLAKTEBEHANDELING VAN METAAL; ALGEMENE METAALBEWERKING	x 1 000 EUR -	99 344	111 975	117 615	73 538

(1) Leveringen m.i.v. aan het buitenland geleverd maakloonwerk.

(2) Statistische classering van producten gekoppeld aan activiteiten - CPA (2-6 cijfers); Prodcom-lijst (8 cijfers).

**Leveringen (1) in waarde en in hoeveelheid volgens de CPA en de Prodcorm-lijst
(voorlopige cijfers) - vervolg**

Code (2)	Omschrijving	Eenheid	2006			
			April	Mei	Juni	Juli
2851	- - Oppervlaktebehandeling van metaal	x 1 000 EUR	53 546	60 795	63 271	39 155
	-	-				
28511	- - - Bekleden van metaal	x 1 000 EUR	31 310	34 770	35 527	23 878
	-	-				
285111	- - - - Bekleden van metaal met metaal	x 1 000 EUR	25 981	28 451	28 475	16 435
	-	-				
	waarvan:					
28511130	- - - - - Metallische laag (Dompel)	x 1 000 EUR	5 858	6 885	7 107	4 585
	-	-				
28511190	- - - - - Overige metallische lagen (electro-lytisch en chemisch vernikkelen, verkoperen, verchromen, enz.)	x 1 000 EUR	1 564	1 526	1 614	1 545
	-	-				
285112	- - - - Bekleden van metaal met ander materiaal dan metaal	x 1 000 EUR	5 329	6 319	7 052	7 443
	-	-				
28512	- - - Andere behandeling van metaal	x 1 000 EUR	22 236	26 025	27 744	15 277
	-	-				
28512100	- - - - Warmtebehandeling (harden e.d.)	x 1 000 EUR	2 208	2 214	2 607	1 607
	-	-				
285122	- - - - Andere oppervlaktebehandeling van metaal	x 1 000 EUR	20 029	23 811	25 138	13 670
	-	-				
	waarvan:					
28512230	- - - - - Lakken e.d.	x 1 000 EUR	8 368	9 994	10 685	5 873
	-	-				
28512290	- - - - - Overige oppervlaktebewerkingen van metalen	x 1 000 EUR	8 408	9 923	10 470	5 149
	-	-				
2852	- - Algemene metaalbewerking	x 1 000 EUR	45 798	51 180	54 343	34 382
	-	-				
285210	- - - Draaien van metalen delen	x 1 000 EUR	27 218	31 486	33 229	22 104
	-	-				
	waarvan:					
28521003	- - - - Gedraaide metalen delen voor machines en mechanische toestellen	x 1 000 EUR	8 535	9 235	9 602	7 325
	-	-				
28521005	- - - - Gedraaide metalen delen voor voertuigen voor vervoer te land (m.u.v. die voor rollend spoor- en tramwegmaterieel,	x 1 000 EUR	15 018	16 208	17 926	12 201
	-	-				
28522000	- - - Metalen delen (m.u.v. gedraaide metalen delen)	x 1 000 EUR	18 579	19 694	21 114	12 279
	-	-				
286	- MESSEMAKERSWERK, GEREEDSCHAP EN IJZERWAREN	x 1 000 EUR	34 964	37 545	42 644	27 583
	-	-				
	WAARVAN:					
286220	- - Handzagen; zaagbladen van alle soorten	x 1 000 EUR	1 396	1 271	1 309	893
	kg		17 146	14 901	14 292	10 888
286250	- - Ander gereedschap	x 1 000 EUR	6 185	7 423	7 707	4 853
	-	-				
	waarvan:					
28625015	- - - Grond- en gesteenteboren met werkzaam deel van diamant	x 1 000 EUR	2 119	2 266	2 886	1 813
	kg		25 763	22 838	32 345	18 644
28625024	- - - Trekstenen, -matrijzen, pers- of extrusiematrijzen voor metaalbewerking	x 1 000 EUR	1 698	2 109	2 097	1 214
	kg		49 070	53 219	63 390	39 255
28625033	- - - Gereedschap voor het stampen en stansen, voor metaalbewerking	x 1 000 EUR	548	668	898	215
	kg		6 889	6 448	9 472	2 879

(1) Leveringen m.i.v. aan het buitenland geleverd maakloonwerk.

(2) Statistische classering van producten gekoppeld aan activiteiten - CPA (2-6 cijfers); Prodcorm-lijst (8 cijfers).

(6) Behalve vervaardiging van ijzer en staal en van ferroleringen (voorlopig)

PRODCOM - Leveringen per product

Leveringen (1) in waarde en in hoeveelheid volgens de CPA en de Prodcom-lijst (voorlopige cijfers) - vervolg

Code (2)	Omschrijving	Eenheid	2006			
			April	Mei	Juni	Juli
28625039	--- Gereedschap voor het stampen en stansen, andere	x 1 000 EUR kg	306 6 646	317 7 242	325 5 851	268 4 034
28631	-- Hangsloten, grendelsloten en andere sloten, sleutels en delen daarvan, van onedel metaal waarvan:	x 1 000 EUR -	22 870	23 886	27 561	16 476
286314	--- Scharnieren, garnituren, beslag en dergelijke, van onedel metaal, voor automobielen, deuren, vensters, e.d. waarvan:	x 1 000 EUR kg	19 794 3 276 493	20 660 3 032 393	23 841 4 302 063	13 911 2 342 957
28631440	---- Garnituren, beslag, voor gebouwen, van onedel metaal, n.e.g.	x 1 000 EUR kg	15 050 2 379 843	15 885 2 086 225	18 351 3 250 509	10 154 1 594 768
28631460	---- Garnituren, beslag, enz. andere dan voor deuren, trappen, meubelen en automobielen, van onedel metaal	x 1 000 EUR kg	291 35 988	322 39 330	405 48 953	162 19 919
287	- OVERIGE PRODUCTEN VAN METAAL	x 1 000 EUR -	137 437	148 778	158 124	118 359
28711	-- Reservoirs, fusten, trommels, bussen, blikken en dergelijke bergingsmiddelen (andere dan voor gas), van ijzer of staal	x 1 000 EUR p/st	7 881 438 020	9 382 521 590	10 114 539 094	7 842 437 043
28721	-- Bergingsmiddelen van licht metaal waarvan:	x 1 000 EUR -	14 150	15 666	16 034	14 577
287211	--- Bergingsmiddelen van licht metaal (ander dan aluminium)	x 1 000 EUR p/st	12 637 78 243 069	13 897 89 306 467	14 642 88 005 945	13 558 88 588 986
28731	-- Artikelen van draad waarvan:	x 1 000 EUR -	33 445	35 817	35 848	26 894
287313	--- Metaaldoek, -gaas en traliewerk, van ijzer-, staal- of koperdraad; plaat-gaas, plaat- of bandstaal of -koper	x 1 000 EUR kg	9 752 12 481 917	11 685 14 327 994	11 830 14 888 945	7 297 7 661 011
2874	-- Bouten, schroeven, moeren, kettingen en veren waarvan:	x 1 000 EUR -	9 182	9 579	10 290	7 270
287411	--- Artikelen met schroefdraad, van ijzer of van staal, n.e.g. waarvan:	x 1 000 EUR kg	4 629 1 911 877	4 848 1 949 994	5 285 2 290 050	3 610 1 660 503
28741190	---- Artikelen met schroefdraad, n.e.g., van ijzer of van staal	x 1 000 EUR kg	3 462 1 727 905	3 546 1 785 183	3 894 2 093 161	2 470 1 495 512
287414	--- Veren en veerbladen, van ijzer of van staal; veren van koper waarvan:	x 1 000 EUR kg	3 110 845 333	3 355 825 430	3 675 934 094	2 631 721 870
28741433	---- Drukveren (excl. voluutveren) van ijzer of van staal, koud gevormd	x 1 000 EUR kg	147 17 693	169 21 690	165 20 629	81 10 113
28741437	---- Andere schroefveren van staal, koud gevormd	x 1 000 EUR kg	40 5 457	89 9 165	69 7 798	31 3 820
2875	-- Overige producten van metaal, n.e.g.	x 1 000 EUR -	72 779	78 334	85 837	61 776
28751	--- Metaalwaren voor huishoudelijk gebruik	x 1 000 EUR -	10 032	10 096	11 391	7 572
287511	---- Gootstenen, wasbakken, badkuipen en andere toiletartikelen van ijzer, staal, koper of aluminium	x 1 000 EUR -	994	663	990	532
287512	---- Keukengerei en huishoudelijke artikelen, alsmede delen daarvan, van ijzer, staal, koper of aluminium waarvan:	x 1 000 EUR kg	9 037 1 262 499	9 432 1 264 246	10 401 1 510 464	7 040 965 928
28751229	---- - Andere huishoudelijke artikelen van roestvrij staal	x 1 000 EUR kg	3 200 371 358	3 191 352 991	4 002 454 880	2 372 256 297

(1) Leveringen m.i.v. aan het buitenland geleverd maakloonwerk.

(2) Statistische classering van producten gekoppeld aan activiteiten - CPA (2-6 cijfers); Prodcom-lijst (8 cijfers).

**Leveringen (1) in waarde en in hoeveelheid volgens de CPA en de Prodcou-list
(voorlopige cijfers) - vervolg**

Code (2)	Omschrijving	Eenheid	2006			
			April	Mei	Juni	Juli
28752	--- Overige metaalwaren (andere dan sabels, degens, baionetten en dergelijke) waarvan:	x 1 000 EUR -	62 747	68 238	74 446	54 205
287527	---- Andere artikelen van onedel metaal, n.e.g. waarvan:	x 1 000 EUR -	61 842	67 631	73 595	53 727
28752719	---- Gegoten artikelen van ijzer of staal, n.e.g.	x 1 000 EUR kg	5 846 3 338 282	5 714 3 405 296	6 050 3 556 035	4 152 1 588 491
28752722	---- Gesmede of gestampte artikelen van ijzer of staal, n.e.g.	x 1 000 EUR kg	1 112 253 689	1 160 205 184	1 408 272 332	879 160 498
28752725	---- Werken van ijzer- of staaldraad, n.e.g.	x 1 000 EUR kg	677 43 432	483 32 034	214 32 806	259 35 353
28752745	---- Andere gestampte werken van ijzer of van staal	x 1 000 EUR kg	14 335 7 678 291	17 406 9 310 160	20 268 10 924 784	16 832 9 336 150
28752749	---- Andere werken van ijzer of van staal	x 1 000 EUR kg	13 093 4 038 951	13 600 4 335 479	14 079 4 422 539	10 659 3 036 678
28752753	---- Andere gegoten werken van aluminium	x 1 000 EUR kg	293 40 487	312 38 592	384 43 255	106 14 641
28752755	---- Werken van aluminium n.e.g.	x 1 000 EUR kg	10 089 969 796	9 199 872 098	12 728 1 116 073	8 528 799 829
28752758	---- Artikelen van koper, n.e.g.	x 1 000 EUR kg	2 834 335 474	3 419 369 994	3 511 391 266	2 038 218 285
28752765	---- Werken van zink, n.e.g.	x 1 000 EUR kg	2 572 644 293	3 243 793 874	3 376 769 376	1 690 387 322
28752783	---- Buigzame buizen (slangen), van ijzer of van staal	x 1 000 EUR kg	577 53 076	642 60 193	719 67 261	265 24 912
28752787	---- Verkeersborden, straatnaamborden, uithangborden en dergelijke borden, van onedel metaal	x 1 000 EUR kg	2 314 237 443	2 123 202 739	2 309 221 841	1 207 119 806
29	MACHINES, APPARATEN EN WERKTUIGEN N.E.G.	x 1 000 EUR -	683 167	772 524	849 246	642 687
291	- MACHINES VOOR DE PRODUKTIE EN TOEPASSING VAN MECHANISCHE ENERGIE, EXCLUSIEF MOTOREN	x 1 000 EUR -	169 580	196 205	197 298	172 310
2911	- Motoren en turbines, exclusief motoren voor luchtvaartuigen, motorvoertuigen en rijwielen waarvan:	x 1 000 EUR -	21 524	26 326	18 754	19 525
29119	--- Installatie, reparatie en onderhoud van motoren en turbines (excl. motoren voor luchtvaartuigen, motorvoertuigen e.d.)	x 1 000 EUR -	9 084	13 157	7 051	13 052
2912	- Pompen en compressoren	x 1 000 EUR -	102 097	112 978	114 926	107 978
	waarvan:					
291224	--- Centrifugaalpompen voor vloeistoffen; andere pompen; elevatoren voor vloeistoffen	x 1 000 EUR p/st	7 669 6 695	6 474 8 484	8 818 10 350	5 975 7 601
29124	--- Delen van pompen, van compressoren en van hydraulische en pneumatische motoren en krachtmachines	x 1 000 EUR -	13 383	15 371	14 505	15 280
291241	--- Delen van hydraulische en pneumatische motoren en krachtmachines	x 1 000 EUR -	658	857	697	884
29124200	--- Delen van pompen en elevatoren voor vloeistoffen	x 1 000 EUR -	1 598	1 850	1 025	2 082

(1) Leveringen m.i.v. aan het buitenland geleverd maakloonwerk.

(2) Statistische classering van producten gekoppeld aan activiteiten - CPA (2-6 cijfers); Prodcou-list (8 cijfers).

PRODCOM - Leveringen per product

Leveringen (1) in waarde en in hoeveelheid volgens de CPA en de Prodcom-lijst (voorlopige cijfers) - vervolg

Code (2)	Omschrijving	Eenheid	2006			
			April	Mei	Juni	Juli
29124300	---- Delen van pompen, compressoren, ventilatoren, afzuigkappen	x 1 000 EUR -	11 128	12 663	12 783	12 314
2913	- - Kranen en dergelijke artikelen	x 1 000 EUR -	7 263	8 677	7 763	6 424
	waarvan:					
29131	--- Kranen en dergelijke artikelen, voor leidingen, ketels, reservoirs, bakken of dergelijke bergingsmiddelen waarvan:	x 1 000 EUR kg	5 673 188 099	7 371 254 362	6 218 240 991	4 643 206 164
291313	---- Regelafluiters, schuifafsluiters, klepafsluiters en andere kleppen en afsluiters	x 1 000 EUR kg	3 885 134 257	5 690 206 488	4 171 178 854	2 943 151 555
2914	- - Lagers, getande overbrengingen en drijfwerkelementen	x 1 000 EUR -	38 696	48 224	55 855	38 383
	waarvan:					
29142	--- Lagers, getande overbrengingen en drijfwerkelementen waarvan:	x 1 000 EUR kg	38 256 3 656 839	47 920 4 504 287	55 447 5 184 722	38 125 3 726 900
29142440	---- Andere overbrengingsmechanismen	x 1 000 EUR kg	362 6 590	368 6 134	391 6 206	242 4 287
29142450	---- Tandwielkasten en andere overbrengingsmech. voor het aanpassen van snelheid	x 1 000 EUR kg	33 396 3 192 253	43 021 4 062 164	50 100 4 671 968	34 106 3 388 902
292	- OVERIGE MACHINES EN APPARATEN VOOR ALGEMEEN GEBRUIK	x 1 000 EUR -	233 904	262 145	297 021	220 489
2921	- - Ovens en branders	x 1 000 EUR -	4 820	5 983	5 353	4 524
2922	- - Hijs-, hef- en transportwerktuigen	x 1 000 EUR -	98 766	112 734	140 247	92 652
	waarvan:					
292214	--- Dirkkranen; hijskranen; hefportalen, portaalwagens en transportwagens met kraan	x 1 000 EUR p/st	18 736 8 092	18 651 6 927	26 527 8 722	14 542 5 722
292216	--- Personen- en goederenliften; roltrappen en -paden waarvan:	x 1 000 EUR p/st	7 803 712	10 608 900	10 276 1 256	4 553 682
29221630	---- Personen- en goederenliften (incl. bakkenliften), elektrisch	x 1 000 EUR p/st	6 379 172	8 056 226	7 791 220	2 815 72
292217	--- Pneumatische en andere continu-werkende transportinrichtingen voor goederen waarvan:	x 1 000 EUR p/st	10 597 2 224	11 367 2 248	14 257 3 371	11 442 1 981
29221770	---- Continu werkende transportinrichtingen voor goederen, met banden, n.e.g.	x 1 000 EUR p/st	4 657 1 353	3 948 1 150	5 028 2 099	2 741 960
29221793	---- Continu werkende transportinrichtingen voor goederen, rollenbanen/castors	x 1 000 EUR p/st	629 81	1 851 81	1 441 95	1 144 15
292219	--- Delen van hijs-, hef- en transportwerktuigen	x 1 000 EUR -	3 595	4 666	4 412	4 860
29229	--- Installatie, reparatie en onderhoud van hijs-, hef- en transportwerktuigen	x 1 000 EUR -	21 147	23 805	25 248	18 755
29229100	---- Installatie van hef-, hijs- en transportwerktuigen	x 1 000 EUR -	2 690	3 803	5 554	2 248
29229200	---- Reparatie en onderhoud van hef-, hijs- en transportwerktuigen	x 1 000 EUR -	18 457	20 002	19 694	16 507
2923	- - Machines en apparaten voor de koeltechniek en klimaatregeling, voor niet-huishoudelijk gebruik	x 1 000 EUR -	91 599	101 041	106 667	86 964

(1) Leveringen m.i.v. aan het buitenland geleverd maakloonwerk.

(2) Statistische classering van producten gekoppeld aan activiteiten - CPA (2-6 cijfers); Prodcom-lijst (8 cijfers).

**Leveringen (1) in waarde en in hoeveelheid volgens de CPA en de Prodcom-lijst
(voorlopige cijfers) - vervolg**

Code (2)	Omschrijving	Eenheid	2006			
			April	Mei	Juni	Juli
29231	--- Warmtewisselaars; toestellen voor de koeltechniek en klimaatregeling; filtreertoestellen waarvan:	x 1 000 EUR p/st	44 155 50 850	52 636 61 011	46 386 50 302	31 561 34 316
29231130	---- Warmtewisselaars	x 1 000 EUR p/st	3 034 2 558	3 559 2 924	4 072 3 517	2 477 2 331
292312	--- Machines en apparaten voor de regeling van het klimaat in besloten ruimten	x 1 000 EUR p/st	11 302 20 742	12 481 20 434	10 983 18 900	9 742 14 776
292320	--- Ventilatoren, andere dan tafel-, vloer-, wand-, raam-, plafond- en dakventilatoren	x 1 000 EUR p/st	1 372 4 386	1 416 4 428	1 643 5 201	1 235 3 908
292330	--- Delen van machines en toestellen voor de koel- en vriestechneik, alsmede van warmtepompen waarvan:	x 1 000 EUR -	13 371	14 081	19 564	15 265
29233070	---- Delen van koelmeubelen, delen van warmtepompen, andere	x 1 000 EUR -	8 795	9 278	13 623	10 342
29239	--- Installatie, reparatie en onderhoud van machines en apparaten voor koeltechniek en klimaatregeling, niet vr. huishoudens	x 1 000 EUR -	32 701	32 909	39 073	38 903
29239100	---- Installatie van machines en apparaten voor de koeltechniek en klimaatregeling, voor niet-huishoudelijk gebruik	x 1 000 EUR -	20 630	19 124	22 846	23 498
29239200	---- Reparatie en onderhoud van machines en apparaten voor koeltechniek en klimaatregeling (niet-huishoudelijk gebruik)	x 1 000 EUR -	12 071	13 784	16 227	15 405
2924	--- Overige machines en apparaten voor algemeen gebruik, n.e.g. waarvan:	x 1 000 EUR -	38 719	42 388	44 754	36 349
29241	--- Gasgeneratoren, distilleer-, filter- en rectificatoestellen	x 1 000 EUR -	6 118	5 925	6 710	4 949
29242	--- Machines en toestellen voor het reinigen van flessen, voor het vullen of wegen; toestellen voor het spuiten waarvan:	x 1 000 EUR -	7 994	9 383	9 098	7 921
292421	---- Machines en toestellen voor het reinigen, vullen en verpakken van flessen en andere bergingsmiddelen	x 1 000 EUR p/st	3 058 15 602	3 835 18 406	3 747 45 110	3 929 29 481
292424	---- Blusapparaten, spuitpistolen, zand- en stoomstraal toestellen en dergelijke toestellen, niet voor land- en tuinbouw waarvan:	x 1 000 EUR p/st	3 176 139 581	3 777 143 659	3 539 149 344	2 589 107 546
29242410	----- Blusapparaten	x 1 000 EUR p/st	1 741 120 405	1 887 131 802	2 046 132 575	1 485 97 314
29245	--- Delen van overige machines en apparaten voor algemeen gebruik waarvan:	x 1 000 EUR -	14 197	13 762	17 059	13 037
292453	---- Delen van kalenders en walsmachines; delen van toestellen voor het spuiten, gewichten voor weegtoestellen	x 1 000 EUR -	594	617	631	643
29249	--- Installatie, reparatie en onderhoud van machines en apparaten voor algemeen gebruik n.e.g.	x 1 000 EUR -	7 968	10 282	9 273	8 117
29249100	---- Installatie van overige machines en apparaten voor algemeen gebruik, n.e.g.	x 1 000 EUR -	2 612	3 195	2 716	2 861
29249200	---- Reparatie en onderhoud van overige machines voor algemeen gebruik, n.e.g.	x 1 000 EUR -	5 356	7 088	6 557	5 256
293	- MACHINES EN WERKTUIGEN VOOR DE LANDBOUW OF DE BOSBOUW WAARVAN:	x 1 000 EUR -	56 119	72 013	72 480	54 492
29321	--- Machines voor de land-, tuin- of bosbouw, voor de voorbereiding, bewerking of bebouwing van de bodem	x 1 000 EUR p/st	1 718 511	1 125 456	1 227 262	694 101

(1) Leveringen m.i.v. aan het buitenland geleverd maakloonwerk.

(2) Statistische classering van producten gekoppeld aan activiteiten - CPA (2-6 cijfers); Prodcom-lijst (8 cijfers).

PRODCOM - Leveringen per product

Leveringen (1) in waarde en in hoeveelheid volgens de CPA en de Prodcom-lijst (voorlopige cijfers) - vervolg

Code (2)	Omschrijving	Eenheid	2006			
			April	Mei	Juni	Juli
293270	- - Delen van machines en toestellen voor de landbouw of de bosbouw waarvan:	x 1 000 EUR -	3 690	3 711	4 110	2 329
29327050	- - - Delen van machines, toestellen en werktuigen van post 84.33	x 1 000 EUR -	2 686	2 976	3 081	1 889
29329	- - Installatie, reparatie en onderhoud van machines en toestellen voor de landbouw of de bosbouw	x 1 000 EUR -	430	797	1 095	915
294	- GEREEDSCHAPSWERKTUIGEN	x 1 000 EUR -	23 978	28 751	36 906	23 836
	WAARVAN:					
29423	- - Andere gereedschapswerktuigen voor de metaalbewerking	x 1 000 EUR -	10 019	12 906	18 450	11 149
294240	- - Delen en toebehoren voor gereedschapswerktuigen voor het bewerken van metaal	x 1 000 EUR -	3 491	4 703	3 969	3 426
2943	- - Overige gereedschapswerktuigen, n.e.g. waarvan:	x 1 000 EUR -	6 048	5 123	7 295	4 169
29431	- - - Gereedschapswerktuigen voor het bewerken van steen, van hout en van dergelijke harde stoffen	x 1 000 EUR p/st	3 970 2 487	3 070 1 796	5 132 4 442	2 210 1 619
294334	- - - Delen en toebehoren voor gereedschapswerktuigen voor het bewerken van hout, kurk, steen, geharde	x 1 000 EUR -	647	652	659	706
29439	- - - Installatie, onderhoud en reparatie van gereedschapswerktuigen voor het bewerken van hout, kurk, steen, geharde	x 1 000 EUR -	1 099	1 047	1 124	947
295	- OVERIGE MACHINES, APPARATEN EN WERKTUIGEN VOOR SPECIFIEKE DOELEINDEN	x 1 000 EUR -	154 545	173 584	189 617	141 574
2951	- - Machines voor de metallurgie	x 1 000 EUR -	4 750	3 370	5 031	3 083
295112	- - - Delen van machines voor de metallurgie; walsrollen; delen van walsstoelen	x 1 000 EUR -	2 999	1 173	3 323	1 333
29519	- - - Installatie, reparatie en onderhoud van machines voor de metallurgie	x 1 000 EUR -	1 751	2 197	1 708	1 750
2952	- - Machines voor de winning van delfstoffen en voor de bouw waarvan:	x 1 000 EUR -	51 160	53 044	56 967	43 842
29526	- - - Delen van machines voor het winnen van delfstoffen en voor de bouw	x 1 000 EUR -	13 480	14 746	15 831	12 123
29529	- - - Installatie, reparatie en onderhoud van machines voor de winning van delfstoffen en voor de bouw	x 1 000 EUR -	1 618	1 792	1 753	1 244
2953	- - Machines voor de productie van voedings- en genotmiddelen	x 1 000 EUR -	15 005	17 201	16 260	13 012
29531	- - - Machines voor de productie van voedings- en genotmiddelen waarvan:	x 1 000 EUR p/st	6 699 1 157	8 910 1 128	8 304 1 274	5 952 845
295316	- - - - Machines en toestellen, n.e.g., voor de industriële bereiding of vervaardiging van voedingsmiddelen of dranken(incl. waarvan:	x 1 000 EUR p/st	4 566 646	6 726 656	5 918 702	4 254 448
29531613	- - - - - Machines en toestellen voor brood- of banketbakkerijen, n.e.g.	x 1 000 EUR p/st	1 919 466	3 275 432	3 031 550	1 683 329
29531640	- - - - - Machines en toestellen voor brouwerijen	x 1 000 EUR p/st	699 24	649 23	349 13	148 3

(1) Leveringen m.i.v. aan het buitenland geleverd maakloonwerk.

(2) Statistische classering van producten gekoppeld aan activiteiten - CPA (2-6 cijfers); Prodcom-lijst (8 cijfers).

**Leveringen (1) in waarde en in hoeveelheid volgens de CPA en de Prodcom-lijst
(voorlopige cijfers) - vervolg**

Code (2)	Omschrijving	Eenheid	2006			
			April	Mei	Juni	Juli
29532	--- Delen van machines voor de productie van voedings- en genotmiddelen	x 1 000 EUR -	1 233	1 420	1 828	1 117
29539	--- Installatie, reparatie en onderhoud van machines voor de productie van voedings- en genotmiddelen	x 1 000 EUR -	7 073	6 871	6 127	5 943
29539100	--- - Installatie van machines voor de productie van voedings- en genotmiddelen	x 1 000 EUR -	5 646	5 387	4 821	4 620
29539200	--- - Reparatie en onderhoud van machines voor de productie van voedings- en genotmiddelen	x 1 000 EUR -	1 427	1 484	1 307	1 323
2954	- - Machines voor de productie van textiel, kleding en leder waarvan:	x 1 000 EUR -	43 216	57 056	59 849	45 949
29541	--- Machines voor het voorbereiden, het spinnen, het weven en het breien van textielstoffen	x 1 000 EUR -	28 622	41 227	42 088	31 927
29542	--- Andere machines voor de productie van textiel en kleding (incl. naaimachines)	x 1 000 EUR p/st	4 066 565	4 421 756	4 900 766	4 570 794
29544	--- Delen en toebehoren van machines voor de productie van textiel, kleding en leder	x 1 000 EUR -	7 990	8 528	9 896	7 168
295441	--- - Delen en toebehoren van weefgetouwen en machines voor het spinnen	x 1 000 EUR -	6 981	7 259	8 571	6 306
29544110	--- - - Delen en hulpstukken voor machines van GS 8444 - 8445 en van hulpmachines	x 1 000 EUR -	739	681	1 017	817
29544150	--- - - Delen en hulpstukken voor weefgetouwen en van hulpmachines en -toestellen	x 1 000 EUR -	6 241	6 578	7 554	5 489
295442	--- - Delen van machines voor andere bewerkingen van textielstoffen en kleding en voor het bewerken van leder	x 1 000 EUR -	1 010	1 269	1 325	862
2955	- - Machines voor de productie van papier of karton	x 1 000 EUR -	252	325	210	174
2956	- - Overige machines, apparaten en werktuigen voor specifieke doeleinden, n.e.g.	x 1 000 EUR -	40 162	42 588	51 300	35 514
29561	--- Machines en toestellen voor het drukken en het inbinden van boeken, alsmede delen daarvan	x 1 000 EUR -	5 956	5 783	9 345	4 687
29562	--- Diverse machines en toestellen voor specifieke doeleinden, alsmede delen daarvan waarvan:	x 1 000 EUR -	29 345	31 263	36 326	26 744
295624	--- - Gietvormen; vormkasten voor gieterijen; modelplaten voor gietvormen; modellen voor gietvormen waarvan:	x 1 000 EUR -	7 090	7 374	8 895	5 680
29562470	--- - - Vormen voor het spuit- of persgieten van rubber of kunststof	x 1 000 EUR p/st	3 273 239	4 581 373	4 452 380	2 969 352
295625	--- - Machines en toestellen voor specifieke doeleinden, n.e.g.	x 1 000 EUR p/st	6 784 64 212	10 885 50 409	10 207 59 011	7 808 27 403
29562670	--- - Delen van machines van GS 8479	x 1 000 EUR -	7 166	5 321	6 537	5 038
29569	--- Installatie, reparatie en onderhoud van machines en toestellen voor specifieke doeleinden n.e.g.	x 1 000 EUR -	4 861	5 542	5 629	4 083
29569100	--- - Installatie van overige machines, apparaten en werktuigen voor specifieke doeleinden, n.e.g.	x 1 000 EUR -	2 384	2 591	2 347	1 967

(1) Leveringen m.i.v. aan het buitenland geleverd maakloonwerk.

(2) Statistische classering van producten gekoppeld aan activiteiten - CPA (2-6 cijfers); Prodcom-lijst (8 cijfers).

PRODCOM - Leveringen per product

Leveringen (1) in waarde en in hoeveelheid volgens de CPA en de Prodcom-lijst (voorlopige cijfers) - vervolg

Code (2)	Omschrijving	Eenheid	2006			
			April	Mei	Juni	Juli
29569200	--- Reparatie en onderhoud van overige machines, apparaten en werktuigen voor specifieke doeleinden, n.e.g.	x 1 000 EUR	2 478	2 950	3 282	2 116
29601	- WAPENS EN MUNITIE, ALSMEDE DELEN DAARVAN	x 1 000 EUR	23 449	16 045	27 238	11 441
297	- HUISHOUDAPPARATEN N.E.G.	x 1 000 EUR	21 592	23 781	28 685	18 544
2971	- - Elektrische huishoudapparaten	x 1 000 EUR	12 738	13 219	15 468	11 879
29711	--- Koelkasten en vrieskasten; wasmachines; elektrisch verwarmde dekens; ventilatoren	x 1 000 EUR p/st	3 830 6 951	4 551 7 506	4 529 7 584	3 958 7 100
29712	--- Andere elektrische huishoudapparaten n.e.g.	x 1 000 EUR	8 908	8 668	10 939	7 921
2972	- - Niet-elektrische huishoudapparaten	x 1 000 EUR	8 854	10 562	13 217	6 665
	waarvan:					
297212	--- Andere toestellen voor huishoudelijk gebruik, voor gas, voor vloeibare of voor vaste brandstof	x 1 000 EUR p/st	6 188 7 459	7 401 9 713	9 699 12 875	4 693 6 979
300	- KANTOORMACHINES EN COMPUTERS	x 1 000 EUR	26 601	38 357	39 340	26 073
	WAARVAN:					
30021	- - Gegevensverwerkende machines en delen en toebehoren daarvan	x 1 000 EUR	14 155	20 990	20 794	13 178
	waarvan:					
300216	--- Invoer- en uitvoereenheden	x 1 000 EUR p/st	6 775 706	8 050 989	9 209 1 326	4 884 906
31	ELECTRISCHE MACHINES EN APPARATEN N.E.G.	x 1 000 EUR	356 557	373 795	399 242	324 773
3110	- ELEKTROMOTOREN, ELEKTRISCHE GENERATOREN EN ELEKTRISCHE TRANSFORMATOREN WAARVAN:	x 1 000 EUR	44 823	57 067	57 502	38 229
31103	- - Elektrische generatoraggregaten en roterende omvormers	x 1 000 EUR p/st	3 001 746	2 366 908	1 289 673	1 803 825
311050	- - Ballasten voor ontladingslampen en -buizen; statische omvormers; andere smoorspoelen e.a. zelfinductiespoelen	x 1 000 EUR p/st	7 986 1 850 872	10 421 2 423 683	11 865 2 848 310	7 131 2 313 218
31109	- - Installatie, reparatie en onderhoud van elektromotoren, elektrische generatoren en elektrische transformatoren	x 1 000 EUR	11 556	14 848	11 532	8 600
3120	- SCHAKEL- EN VERDEELINRICHTINGEN WAARVAN:	x 1 000 EUR	75 047	73 301	79 345	68 503
31202	- - Toestellen voor het inschakelen, uitschakelen, aansluiten of verdelen van elektrische stroom <= 1000 V waarvan:	x 1 000 EUR p/st	22 609 503 256 797	24 344 636 350 618	27 978 741 536 004	21 702 525 706 794
31202500	--- Schakelaars, n.e.g.: spanning =< 1000 V	x 1 000 EUR p/st	5 336 1 616 916	5 370 1 855 443	6 260 2 255 237	5 515 1 654 378
312027	--- Contactdozen, contactstoppen (stekkers) en andere toestellen voor het inschakelen e.d. van elektrische stroom n.e.g. waarvan:	x 1 000 EUR p/st	14 025 501 337 088	16 580 634 304 364	18 817 739 078 141	14 053 523 868 882
31202760	--- Geprefabriceerde elementen voor elektrische stroomleidingen, spanning =< 1000 V	x 1 000 EUR p/st	1 481 115 314	1 598 65 648	2 538 6 775	1 714 69 800
31202770	--- Aansluittoestellen en contactverbindingen voor draad en kabel, spanning =< 1000 V	x 1 000 EUR p/st	1 413 19 569 746	1 317 20 038 939	1 594 22 382 358	961 18 171 532

(1) Leveringen m.i.v. aan het buitenland geleverd maakloonwerk.

(2) Statistische classering van producten gekoppeld aan activiteiten - CPA (2-6 cijfers); Prodcom-lijst (8 cijfers).

Leveringen (1) in waarde en in hoeveelheid volgens de CPA en de Prodcou-listjst (voorlopige cijfers) - vervolg

Code (2)	Omschrijving	Eenheid	2006			
			April	Mei	Juni	Juli
312031	- - Borden, panelen e.d., voorzien van schakelapparaten, enz., voor een spanning =< 1000 V waarvan:	x 1 000 EUR p/st	10 352 381 644	9 379 277 006	10 928 462 309	9 136 506 415
31203170	- - - Borden, enz., voor elektr. bediening of het verdelen van elektr. stroom. spanning =< 1000 V	x 1 000 EUR p/st	9 539 381 374	8 338 276 492	9 634 461 553	8 533 505 948
312040	- - Delen van schakel- en verdeelinrichtingen	x 1 000 EUR -	8 685	8 019	10 661	6 434
31204030	- - - Borden, panelen, enz., van post 8537, zonder toestellen	x 1 000 EUR p/st	3 819 599 929	2 596 446 217	3 110 598 801	3 296 908 575
31204090	- - - Andere delen van toestellen van post 8535, 8536 of 8537	x 1 000 EUR -	4 866	5 423	7 552	3 139
31209	- - Installatie, reparatie en onderhoud van schakel- en verdeelinrichtingen	x 1 000 EUR -	29 620	26 653	25 254	28 092
31301	- GEÏSOLEERDE KABEL EN DRAAD; OPTISCHE-VERZELKABEL WAARVAN:	x 1 000 EUR kg	50 854 12 404 644	48 331 11 560 445	67 056 15 043 727	46 848 10 751 606
313013	- - Andere geleiders van elektriciteit, voor een spanning =< 1000 V	x 1 000 EUR kg	33 855 9 528 523	35 273 9 432 072	48 063 11 975 381	31 192 8 101 755
3140	- ACCUMULATOREN, ELEKTRISCHE ELEMENTEN EN ELEKTRISCHE BATTERIJEN	x 1 000 EUR -	16 086	14 488	15 252	14 073
3150	- VERLICHTINGSTOESTELLEN EN ELEKTRISCHE LAMPEN EN BUIZEN WAARVAN:	x 1 000 EUR -	56 873	62 177	52 477	41 089
31502	- - Verlichtingstoestellen waarvan:	x 1 000 EUR p/st	13 735 222 399	14 815 249 322	16 241 299 555	10 987 200 413
31502400	- - - Lichtreclames, verlichte aanwijzingsborden en dergelijke artikelen	x 1 000 EUR p/st	5 194 12 998	5 181 9 930	5 750 14 475	2 462 4 295
316	- ELEKTRISCHE BENODIGDHEDEN N.E.G.	x 1 000 EUR -	112 874	118 431	127 610	116 031
3161	- - Elektrische benodigdheden voor motoren en voertuigen n.e.g.	x 1 000 EUR -	39 305	41 401	43 242	35 720
3162	- - Overige elektrische benodigdheden n.e.g.	x 1 000 EUR -	73 569	77 030	84 368	80 312
31621	- - - Overige elektrische benodigdheden n.e.g., alsmede delen daarvan waarvan:	x 1 000 EUR -	65 471	67 039	72 966	69 697
316211	- - - - Elektrische toestellen voor hoorbare of voor zichtbare signalen, andere dan die voor rijwielen of voor motorvoertuigen waarvan:	x 1 000 EUR -	24 955	22 327	24 464	22 725
31621130	- - - - - Elektrische signaaltoestellen, enz., voor verkeers- en waterwegen, enz.	x 1 000 EUR kg	6 565 137 222	8 531 187 646	7 573 219 630	5 157 137 479
31629	- - - Installatie, reparatie en onderhoud van andere elektrische benodigdheden n.e.g.	x 1 000 EUR -	8 098	9 991	11 402	10 614
32	RADIO-, TELEVISIE- EN TELECOMMUNICATIEAPPARATUUR WAARVAN:	x 1 000 EUR -	187 102	185 699	182 145	112 850
3210	- ELEKTRONENBUIZEN EN ANDERE ELEKTRONISCHE ONDERDELEN WAARVAN:	x 1 000 EUR -	39 213	42 868	49 469	36 484
321030	- - Gedrukte schakelingen waarvan:	x 1 000 EUR p/st	6 990 1 467 857	8 777 1 504 297	10 542 2 001 143	7 312 1 205 134

(1) Leveringen m.i.v. aan het buitenland geleverd maakloonwerk.

(2) Statistische classering van producten gekoppeld aan activiteiten - CPA (2-6 cijfers); Prodcou-listjst (8 cijfers).

PRODCOM - Leveringen per product

Leveringen (1) in waarde en in hoeveelheid volgens de CPA en de Prodcom-lijst (voorlopige cijfers) - vervolg

Code (2)	Omschrijving	Eenheid	2006			
			April	Mei	Juni	Juli
32103070	- - - Andere gedrukte schakelingen, bestaande uit geleidende elementen en contacten	x 1 000 EUR p/st	1 965 248 633	2 161 281 277	3 690 415 497	2 338 257 741
32106	- - Elektronisch geïntegreerde schakelingen en micro-assemblages	x 1 000 EUR p/st	24 123 32 220 288	25 289 35 466 768	28 340 34 612 317	23 103 26 919 430
32305	- DELEN VAN AUDIO- EN VIDEO-APPARATUUR; ANTENNES	x 1 000 EUR -	16 943	16 082	10 795	6 406
33	MEDISCHE APPARATUUR EN INSTRUMENTEN, PRECISIE- EN OPTISCHE INSTRUMENTEN EN UURWERKEN	x 1 000 EUR -	77 011	86 453	98 984	69 558
3310	- MEDISCHE APPARATUUR EN INSTRUMENTEN EN ORTHOPEDISCHE ARTIKELEN WAARVAN:	x 1 000 EUR -	18 885	20 136	21 627	15 292
33101	- - Medische apparatuur en instrumenten en orthopedische artikelen, alsmede delen daarvan waarvan:	x 1 000 EUR -	15 946	17 170	17 918	12 274
331015	- - - Spuiten, naalden, katheters, canules en dergelijke; instrumenten, apparaten en toestellen voor de oogheelkunde, n.e.g.	x 1 000 EUR p/st	5 911 131 350 340	6 115 130 406 848	6 219 140 080 582	3 838 63 426 962
331017	- - - Gewrichtsprothesen; orthopedische artikelen en toestellen: tandprothesen; andere prothesen n.e.g. waarvan:	x 1 000 EUR -	7 001	8 092	8 567	6 125
33101739	- - - - Andere orthopedische toestellen, artikelen voor de behandeling van botbreuken	x 1 000 EUR -	3 770	4 333	4 722	3 323
33101759	- - - - Tandprothesen (excl. kunsttanden)	x 1 000 EUR -	1 858	2 201	2 388	1 658
3320	- MEET-, REGEL- EN CONTROLEAPPARATUUR, APPARATUUR VOOR HET NAVIGEREN EN VOOR ANDERE DOELEINDEN WAAR	x 1 000 EUR -	41 102	49 624	55 516	41 089
33205	- - Instrumenten voor het verifiëren van andere fysische karakteristieken waarvan:	x 1 000 EUR p/st	9 094 2 031 448	13 177 2 178 461	12 344 2 319 824	9 914 1 717 379
332051	- - - Hydrometers, thermometers, pyrometers, barometers, hygrometers en psychrometers	x 1 000 EUR p/st	7 043 1 990 806	9 757 2 127 994	10 214 2 298 122	7 736 1 680 584
33206	- - Andere instrumenten, apparaten en toestellen voor het meten, voor het verifiëren of voor onderzoek	x 1 000 EUR -	2 643	2 753	5 838	2 218
33208	- - Delen van meet-, regel-, controle- en navigatie-apparatuur en van apparatuur voor andere doeleinden	x 1 000 EUR -	5 700	5 800	7 068	4 418
33209	- - Installatie, reparatie en onderhoud van meet-, regel-, controle- en navigatieapparatuur	x 1 000 EUR -	3 254	4 594	4 386	3 498
33301000	- ONTWERPEN EN MONTEREN VAN APPARATEN VOOR DE BEWAKING VAN INDUSTRIËLE PROCESSEN EN VAN GEAUTOMATISEERDE PRODUCTIELIJNEN	x 1 000 EUR -	12 921	11 186	11 531	9 626
3340	- OPTISCHE INSTRUMENTEN EN FOTO- EN FILMAPPARATUUR	x 1 000 EUR -	3 557	4 859	9 670	3 148
3350	- UURWERKEN	x 1 000 EUR -	546	648	640	403
34	MOTORVOERTUIGEN, AANHANGWAGENS EN OPLEGGERS	x 1 000 EUR -	1 174 640	1 618 008	1 699 082	970 940
3410	- MOTORVOERTUIGEN WAARVAN:	x 1 000 EUR p/st	790 861 59 724	1 179 496 89 035	1 235 278 91 919	687 034 53 758
34102230	- - Motorvoertuigen met een benzinemotor > 1500 cm3 incl. kampeerauto's met een cilinderinhoud > 3000 cm3	x 1 000 EUR p/st	361 284 32 752	523 972 46 450	510 467 45 352	214 341 23 343

(1) Leveringen m.i.v. aan het buitenland geleverd maakloonwerk.

(2) Statistische classering van producten gekoppeld aan activiteiten - CPA (2-6 cijfers); Prodcom-lijst (8 cijfers).

**Leveringen (1) in waarde en in hoeveelheid volgens de CPA en de Prodcou-list
(voorlopige cijfers) - vervolg**

Code (2)	Omschrijving	Eenheid	2006			
			April	Mei	Juni	Juli
3420	- CARROSSERIEËN VOOR MOTORVOERTUIGEN; AANHANGWAGENS EN OPLEGGERS	x 1 000 EUR -	106 730	114 207	117 760	86 559
342010	- - Carrosserieën voor motorvoertuigen	x 1 000 EUR p/st	60 177 6 733	62 719 6 639	64 488 6 785	44 991 4 746
34202	- - Aanhangwagens en opleggers; containers	x 1 000 EUR p/st	40 147 3 892	44 092 4 150	44 700 4 272	34 888 3 083
	waarvan:					
342030	- - Delen van aanhangwagens en opleggers; delen van andere voertuigen zonder eigen beweegkracht waarvan:	x 1 000 EUR -	6 407	7 395	8 572	6 679
34203050	- - - Delen van aanhangwagens, opleggers, enz.: carrosserieën	x 1 000 EUR p/st	2 200 249	2 499 284	2 645 283	2 776 148
3430	- DELEN EN TOEBEHOREN VOOR AUTOMOBIELEN EN MOTOREN DAARVAN WAARVAN:	x 1 000 EUR -	277 048	324 305	346 043	197 348
343020	- - Andere delen en toebehoren n.e.g. van motorvoertuigen waarvan:	x 1 000 EUR -	241 456	280 389	296 319	176 559
34302010	- - - Bumpers en delen daarvan incl. van kunststof	x 1 000 EUR kg	21 949 2 614 426	22 692 2 610 256	24 846 2 823 714	16 680 2 020 186
34302090	- - - Andere delen en toebehoren voor tractors, automobielen en andere voertuigen, n.e.g.	x 1 000 EUR -	111 040	126 378	135 633	75 529
343030	- - Veiligheidsgordels en delen en toebehoren van carrosserieën	x 1 000 EUR -	34 276	42 316	47 661	19 751
35	OVERIGE TRANSPORTMIDDELEN	x 1 000 EUR -	117 010	111 610	113 154	105 138
	WAARVAN:					
35305090	- DELEN VAN ALLE SOORTEN LUCHTVAARTUIGEN, EXCL. PROPELLERS, ROTORS, LANDINGSGESTELLEN, VOOR CIVIEL GEBRUIK	x 1 000 EUR -	29 119	32 640	34 516	29 709
354	- MOTORRIJWIELEN EN RIJWIELEN	x 1 000 EUR -	6 980	7 523	7 044	5 316
	WAARVAN:					
35421050	- - Rijwielen, (incl. bakfietsen), zonder motor: andere	x 1 000 EUR p/st	4 577 17 751	4 813 17 313	4 425 16 693	2 950 9 574
35422019	- - Delen van rijwielen n.e.g.	x 1 000 EUR -	277	335	310	184
36	MEUBELEN; OVERIGE GOEDEREN EN PRODUKTEN N.E.G.	x 1 000 EUR -	185 699	213 621	233 339	154 352
	WAARVAN:					
361	- MEUBELEN	x 1 000 EUR -	153 050	166 472	190 678	117 905
36111	- - Zitmeubelen en delen daarvan	x 1 000 EUR -	64 223	74 771	82 292	53 700
361111	- - - Zitmeubelen, met onderstel van metaal	x 1 000 EUR p/st	29 876 327 797	37 425 438 685	42 132 473 539	29 132 311 650
	waarvan:					
36111130	- - - - Zitmeubelen voor automobielen	x 1 000 EUR p/st	27 133 278 039	34 217 376 378	38 377 407 011	26 718 274 911
36111170	- - - - Zitmeubelen, opgevuld, onderstel van metaal	x 1 000 EUR p/st	2 126 36 657	2 501 46 474	3 004 48 881	1 915 23 341
361112	- - - Zitmeubelen, met onderstel van hout	x 1 000 EUR p/st	25 006 104 109	27 393 116 257	29 204 125 953	16 128 71 294
	waarvan:					

(1) Leveringen m.i.v. aan het buitenland geleverd maakloonwerk.

(2) Statistische classering van producten gekoppeld aan activiteiten - CPA (2-6 cijfers); Prodcou-list (8 cijfers).

PRODCOM - Leveringen per product

Leveringen (1) in waarde en in hoeveelheid volgens de CPA en de Prodcom-lijst (voorlopige cijfers) - vervolg

Code (2)	Omschrijving	Eenheid	2006			
			April	Mei	Juni	Juli
36111250	--- Zitmeubelen, opgevuld, onderstel van hout	x 1 000 EUR p/st	22 766 69 893	24 545 72 180	26 134 80 806	13 988 43 489
36111300	--- Andere zitmeubelen, n.e.g.	x 1 000 EUR p/st	227 9 106	362 29 897	232 9 353	135 14 214
361114	--- Delen van zitmeubelen	x 1 000 EUR -	9 115	9 592	10 723	8 305
36111410	--- Delen van zitmeubelen: hout	x 1 000 EUR -	1 500	1 469	1 697	1 434
36111430	--- Delen van zitmeubelen voor burgerluchtvaartuigen en andere delen van zitmeubelen	x 1 000 EUR -	7 615	8 123	9 026	6 871
36121	-- Andere meubelen, van de soort gebruikt in kantoren	x 1 000 EUR p/st	13 100 71 368	12 525 71 634	16 547 107 207	8 070 79 330
361211	--- Meubelen van metaal, van de soort gebruikt in kantoren waarvan:	x 1 000 EUR p/st	5 068 49 786	5 770 50 575	8 163 81 152	4 190 64 450
36121130	--- Bureaus voor kantoren, metaal, hoogte =< 80 cm	x 1 000 EUR p/st	580 2 441	779 3 520	1 601 6 957	469 2 197
36121173	--- Ander kantoormeub. van metaal, > 80 cm, kasten met deuren, rolluiken, kleppen	x 1 000 EUR p/st	2 289 11 714	2 202 11 337	3 191 15 426	1 546 7 288
361212	--- Meubelen van hout, van de soort gebruikt in kantoren	x 1 000 EUR p/st	3 067 15 267	2 656 16 519	2 940 22 701	1 470 10 779
36121230	--- Bureaus van hout, hoogte =< 80 cm	x 1 000 EUR p/st	1 031 4 428	635 5 583	648 5 617	495 3 900
36121250	--- Kantoormeubilair van hout, n.e.g., hoogte =< 80 cm	x 1 000 EUR p/st	566 3 460	373 3 963	583 6 363	274 2 773
36121270	--- Kantoormeubilair van hout, kasten met deuren, kaartkasten, hoogte > 80 cm	x 1 000 EUR p/st	738 6 851	864 6 639	745 10 340	348 3 941
36121290	--- Kantoormeubilair van hout, ander, hoogte > 80 cm	x 1 000 EUR p/st	732 528	784 334	964 381	352 165
36121300	--- Meubelen van hout voor winkels	x 1 000 EUR p/st	4 965 6 315	4 099 4 540	5 444 3 354	2 410 4 101
361310	-- Meubelen, van de soort gebruikt in keukens	x 1 000 EUR p/st	14 490 50 571	16 129 57 263	19 156 67 892	9 222 35 105
36131050	--- Houten meubelen voor keukens: in elementen	x 1 000 EUR p/st	14 315 50 328	15 620 57 012	18 699 67 637	9 055 35 004
36131090	--- Houten meubelen voor keukens: andere	x 1 000 EUR p/st	174 243	509 251	457 255	166 101
36141	-- Andere meubelen	x 1 000 EUR -	42 419	46 448	51 422	30 030
36141100	--- Meubelen van metaal, n.e.g.	x 1 000 EUR kg	5 100 1 890 022	6 285 2 157 322	5 285 2 225 813	4 625 1 835 360
361412	--- Meubelen van hout, van de soort gebruikt in slaapkamers en in zit- en eetkamers	x 1 000 EUR p/st	20 666 101 756	22 688 124 149	24 735 125 077	13 405 68 444
36141230	--- Meubelen van hout voor slaapkamers	x 1 000 EUR p/st	8 444 54 943	9 663 66 658	10 298 65 050	5 035 35 721

(1) Leveringen m.i.v. aan het buitenland geleverd maakloonwerk.

(2) Statistische classering van producten gekoppeld aan activiteiten - CPA (2-6 cijfers): Prodcom-lijst (8 cijfers).

**Leveringen (1) in waarde en in hoeveelheid volgens de CPA en de Prodcou-list
(voorlopige cijfers) - vervolg en einde**

Code (2)	Omschrijving	Eenheid	2006			
			April	Mei	Juni	Juli
36141250	--- Meubelen van hout voor zit- en eetkamers	x 1 000 EUR p/st	12 222 46 813	13 025 57 491	14 438 60 027	8 369 32 723
36141300	--- Meubelen van hout, n.e.g.	x 1 000 EUR p/st	8 139 43 674	8 783 50 114	11 024 61 237	5 948 34 840
361414	--- Meubelen van kunststof en van andere stoffen, teen, rotting en bamboe daaronder begrepen	x 1 000 EUR p/st	1 139 3 043	1 104 3 877	1 591 8 048	766 2 443
361415	--- Delen van andere meubelen	x 1 000 EUR -	7 374	7 588	8 787	5 286
36141530	---- Delen van meubelen: metaal	x 1 000 EUR -	474	755	873	406
36141550	---- Delen van meubelen: hout	x 1 000 EUR -	4 841	4 968	5 865	3 749
36141590	---- Delen van meubelen: andere	x 1 000 EUR -	2 060	1 866	2 048	1 132
36151	-- Springbakken, spiraalmatrassen en dergelijke in een lijst of in een raam gevatte matrassen; matrassen	x 1 000 EUR p/st	18 818 433 974	16 599 412 101	21 260 481 135	16 884 393 233
36151100	--- Springbakken, spiraalmatrassen e.d.	x 1 000 EUR p/st	4 244 34 870	3 656 29 160	4 729 41 635	3 123 29 526
361512	--- Matrassen	x 1 000 EUR p/st	14 574 399 104	12 943 382 941	16 532 439 500	13 760 363 707
	waarvan:					
36151230	---- Matrassen van rubber met celstructuur	x 1 000 EUR p/st	2 270 29 171	2 078 37 220	2 690 26 590	1 783 12 106
36151250	---- Matrassen van kunststof met celstructuur	x 1 000 EUR p/st	7 592 319 691	6 500 297 046	8 081 347 530	7 245 296 398
362	- JUWELEN EN DERGELIJKE ARTIKELEN	x 1 000 EUR -	13 282	25 434	21 284	19 268
36401	- SPORTARTIKELEN	x 1 000 EUR -	2 214	2 607	2 377	1 759
3650	- SPELLEN EN SPEELGOED	x 1 000 EUR -	9 867	10 006	11 195	8 895
366211	- BEZEMS EN BORSTELS VOOR HUISHOUDELIJK GEBRUIK	x 1 000 EUR p/st	2 154 1 836 096	4 120 2 814 558	2 467 1 892 451	2 491 1 788 852
3663	- ANDERE WERKEN N.E.G.	x 1 000 EUR -	4 822	4 678	4 932	3 754
	WAARVAN:					
36633	-- Paraplu's en parasols, wandelstokken, knopen, knoopvormen, sluitingen, en delen daarvan	x 1 000 EUR -	1 445	1 495	1 418	1 221
	TOTAAL	x 1 000 EUR -	11 730 158	13 096 332	13 625 414	10 596 123

(1) Leveringen m.i.v. aan het buitenland geleverd maakloonwerk.

(2) Statistische classering van producten gekoppeld aan activiteiten - CPA (2-6 cijfers); Prodcou-list (8 cijfers).

Industriële productie

II. NIET-PRODCOM sectoren

(voornamelijk Energie en Recuperatie)

Inleiding

Om uiteenlopende redenen worden de statistieken van enkele sectoren (energie, recuperatie, waterdistributie, slachthuizen, zuivel, ijzer en staal) nog ingezameld volgens het oude systeem.

Het aantal variabelen dat ingezameld wordt varieert per statistiek.

Specifieke maandstatistieken zijn er alleen voor cokes, petroleum, water en bouwnijverheid, alsook in andere sectoren, zoals ijzer en staal, gas en elektriciteit, waarvan inzameling van de gegevens gebeurt door de federaties.

Voor de overige sectoren (slachthuizen, zuivel, bewerking van splijt- en kweekstoffen en recuperatie van metaal, papier, textiel en scheikundige stoffen) bestaan gegevens over personeel en omzet. Voor de slachthuizen en zuivel bestaan specifieke statistieken in de afdeling landbouwstatistieken.

Nace	Omschrijving	Opmerking
10.10	Recuperatie van steenkool uit steenkoolbergen	Vestigingen met 10 of meer arbeiders.
15.11	Slachterijen van grootvee	Vestigingen met 10 of meer arbeiders.
15.51	Zuivelfabrieken kaasmakerijen	Vestigingen met 10 of meer arbeiders.
23.10	Vervaardiging van cokesovenproducten	Geen drempel.
23.20	Vervaardiging van geraffineerde aardolieproducten	Geen drempel.
23.3	Bewerking van splijt- en kweekstoffen	Vestigingen met 10 of meer arbeiders.
37.1	Recuperatie van recycleerbaar metaalafval	Vestigingen met 10 of meer arbeiders.
37.2	Recuperatie van papier, textiel, scheikundige stoffen en bouwmaterialen	Vestigingen met 10 of meer arbeiders.
40.1	Productie en distributie van electriciteit	Vestigingen met 10 of meer arbeiders.
40.2	Productie en distributie van gas	Vestigingen met 10 of meer arbeiders.
41.0	Winning, zuivering en distributie van water	Geen drempel.
45	Bouwnijverheid	Bron : Maandstatistiek van de Bouwnijverheid Ondernemingen met 10 of meer werknemers.

NIET-PRODCOM - Omzet

De omzet (1) voor bepaalde bedrijfstakken (voorlopige cijfers in 1 000 EUR)

NACE Code	Omschrijving	2005		2005	2006	
		November	December		Januari	Februari
15.1A	Slachterijen van grootvee	78 983	79 601	846 309	69 493	68 394
15.51	Zuivelfabrieken en kaasmakerijen	236 004	239 132	2 883 979	225 856	230 429
23.10	Vervaardiging van cokesovenproducten	10 307	5 545	56 432	8 486	3 958
23.20	Vervaardiging van geraffineerde aardolieproducten	1 252 402	1 186 855	12 397 991	1 157 584	1 140 939
23.30	Bewerking van splijt- en kweekstoffen	13 359	14 097	193 854	16 336	16 083
37.10	Recycling van metaalafval	72 347	62 014	871 412	82 654	87 812
37.2	Recycling van niet-metaalafval	52 177	48 336	596 842	60 166	52 521
37.21	Recuperatie van papier	8 652	9 966	103 671	8 391	8 690
37.22	Recuperatie van textiel	6 859	5 875	72 963	5 951	6 507
37.23	Recuperatie van scheikundige stoffen	34 407	30 928	398 796	44 278	35 786
37.24	Recuperatie van bouwmaterialen	2 260	1 568	21 413	1 547	1 538
41	Winning, zuivering en distributie van water	90 844	112 753	1 135 844	81 628	99 118

(1) Omzet bevat alle vestigingen met 20 of meer personen.

NIET-PRODCOM - Omzet

Maart	April	Mei	Juni	Juli	Augustus	September	NACE Code
80 031	68 902	76 313	77 889	63 917	79 036	72 241	15.1A
260 903	232 981	247 886	241 633	211 592	236 298	242 343	15.51
2 454	3 983	2 922	4 710	6 227	5 961		23.10
1 294 554	1 334 923	1 283 775	1 380 810	1 475 370	1 489 964		23.20
9 351	26 057	10 237	8 070	4 214	19 598	11 353	23.30
105 968	94 605	91 944	112 804	83 676	72 212	107 014	37.10
54 801	52 622	56 785	60 026	47 631	48 418	55 589	37.2
10 477	9 940	10 055	10 753	8 636	9 502	11 051	37.21
7 440	6 382	7 554	9 886	5 608	5 099	8 082	37.22
35 020	34 099	36 672	37 209	30 984	31 863	34 699	37.23
1 865	2 202	2 504	2 178	2 404	1 954	1 758	37.24
106 017	102 617	98 402	118 394	103 049	111 850	107 651	41

NIET-PRODCOM - Tewerkstelling, uren en lonen

Tewerkstelling, uren en lonen voor bepaalde bedrijfstakken (voorlopige cijfers)

NACE Code	Omschrijving		2005		2005	2006
			November	December		Januari
10.1A	Recuperatie van steenkool uit steenkoolbergen	Aantal arbeiders	42	42	41	42
		Aantal bedienden	21	21	20	21
		Totaal	63	63	61	63
		Aantal uren (1)	7 379	6 602	7 167	7 522
		Trimestriële lonen (2)				
15.1A	Slachterijen van grootvee	Aantal arbeiders	1 683	1 688	1 713	1 678
		Aantal bedienden	244	235	247	239
		Totaal	1 927	1 923	1 960	1 917
		Aantal uren (1)	233 367	232 033	237 093	243 202
		Trimestriële lonen (2)		11 688	39 327	
15.51	Zuivelfabrieken en kaasmakerijen	Aantal arbeiders	3 545	3 545	3 590	3 545
		Aantal bedienden	1 928	1 944	1 938	1 978
		Totaal	5 473	5 489	5 529	5 523
		Aantal uren (1)	657 563	626 074	669 346	730 422
		Trimestriële lonen (2)		49 165	167 662	
23.10	Vervaardiging van cokesovenproducten	Aantal arbeiders	601	611	602	606
		Aantal bedienden	77	78	77	79
		Totaal	678	689	679	685
		Aantal uren (1)	83 555	79 229	81 563	86 025
		Trimestriële lonen (2)		6 596	24 477	
23.20	Vervaardiging van geraffineerde aardolieproducten	Aantal arbeiders	470	470	466	433
		Aantal bedienden	1 545	1 548	1 516	1 591
		Totaal	2 015	2 018	1 982	2 024
		Aantal uren (1)	282 079	263 634	276 731	290 322
		Trimestriële lonen (2)		40 608	152 420	
23.30	Bewerking van splijt- en kweekstoffen	Aantal arbeiders	312	313	316	287
		Aantal bedienden	827	823	838	818
		Totaal	1 139	1 136	1 154	1 105
		Aantal uren (1)	145 368	124 571	142 006	146 084
		Trimestriële lonen (2)		12 816	50 546	
37.10	Recycling van metaalafval	Aantal arbeiders	918	918	916	938
		Aantal bedienden	212	212	210	223
		Totaal	1 130	1 130	1 127	1 161
		Aantal uren (1)	141 729	125 705	142 543	159 397
		Trimestriële lonen (2)		7 194	24 901	
37.2	Recycling van niet-metaalafval	Aantal arbeiders	1 652	1 659	1 639	1 626
		Aantal bedienden	416	411	409	413
		Totaal	2 068	2 070	2 048	2 039
		Aantal uren (1)	265 096	229 362	261 775	275 563
		Trimestriële lonen (2)		11 021	37 224	
37.21	Recuperatie van papier	Aantal arbeiders	479	482	467	452
		Aantal bedienden	114	112	107	108
		Totaal	593	594	574	560
		Aantal uren (1)	72 659	68 891	72 899	77 593
		Trimestriële lonen (2)		3 147	9 987	
37.22	Recuperatie van textiel	Aantal arbeiders	492	498	488	501
		Aantal bedienden	65	64	62	66
		Totaal	557	562	551	567
		Aantal uren (1)	71 755	58 851	67 299	71 194
		Trimestriële lonen (2)		2 793	9 097	
37.23	Recuperatie van scheikundige stoffen	Aantal arbeiders	512	508	520	504
		Aantal bedienden	200	198	202	203
		Totaal	712	706	723	707
		Aantal uren (1)	94 101	79 643	95 468	100 712
		Trimestriële lonen (2)		4 482	16 150	
37.24	Recuperatie van bouwmaterialen	Aantal arbeiders	169	171	163	169
		Aantal bedienden	37	37	36	36
		Totaal	206	208	199	205

(1) Tot december 1998 uren-arbeiders, vanaf januari 1999 uren gepresteerd door de werknemers (bedienden en arbeiders).

(2) Brutolonen en -wedden van de werknemers in 1 000 € (bevat alle vestigingen met 20 of meer personen behalve voor de bouw vanaf 1998).

NIET-PRODCOM - Tewerkstelling, uren en lonen

Februari	Maart	April	Mei	Juni	Juli	Augustus	September	NACE Code
44	46	46	44	44	43	43	41	10.1A
21	20	20	20	19	20	19	19	
65	66	66	64	63	63	62	60	
7 084	8 217	7 017	7 324	7 487	4 521	6 764	7 817	
1 669	1 607	1 644	1 630	1 637	1 638	1 594	1 574	15.1A
238	228	226	225	228	228	221	221	
1 907	1 835	1 870	1 855	1 865	1 866	1 815	1 795	
225 957	251 121	204 035	226 949	225 146	195 837	212 836	212 951	
	8 880			8 931			8 120	
3 551	3 565	3 546	3 558	3 579	3 573	3 585	3 589	15.51
1 982	1 971	1 972	1 972	1 966	1 977	1 976	1 977	
5 533	5 536	5 518	5 530	5 545	5 550	5 561	5 566	
674 062	762 668	639 478	694 757	684 707	575 321	623 608	673 000	
	40 912			42 330			37 292	
598	598	588	581	593	590	590		23.10
80	80	83	84	84	83	84		
678	678	671	665	677	673	674		
79 780	89 611	78 531	83 417	78 756	70 715	74 005		
	6 888			6 438				
433	428	432	431	429	428	430		23.20
1 589	1 583	1 583	1 572	1 573	1 584	1 586		
2 022	2 011	2 015	2 003	2 002	2 012	2 016		
269 636	306 315	256 685	292 633	277 497	253 206	271 228		
	36 702			40 740				
301	343	323	325	343	342	344	345	23.30
821	811	810	806	803	776	754	750	
1 122	1 154	1 133	1 131	1 146	1 118	1 098	1 095	
143 772	171 872	125 537	144 147	143 160	85 685	120 124	133 556	
	10 285			12 451			11 897	
960	954	975	961	946	941	943	953	37.10
225	229	234	230	224	222	222	221	
1 185	1 183	1 209	1 191	1 170	1 163	1 165	1 174	
157 449	179 903	151 110	164 825	160 376	125 640	132 527	156 332	
	6 601			6 706			5 465	
1 640	1 649	1 654	1 648	1 660	1 661	1 679	1 676	37.2
410	415	412	416	415	413	420	424	
2 050	2 064	2 066	2 064	2 075	2 074	2 099	2 100	
259 016	292 456	248 681	275 940	275 862	200 380	234 913	274 567	
	9 084			10 137			8 291	
452	455	447	438	440	440	444	443	37.21
108	110	112	112	109	108	109	108	
560	565	559	550	549	548	553	551	
70 919	80 622	67 659	72 709	70 945	61 617	65 257	71 179	
	2 667			2 662			2 229	
509	517	515	518	519	515	518	516	37.22
65	67	65	66	68	67	68	71	
574	584	580	584	587	582	586	587	
69 203	76 501	67 196	77 649	78 849	44 960	57 244	78 005	
	2 121			2 560			1 858	
505	505	501	508	515	518	527	523	37.23
203	202	200	200	199	200	205	206	
708	707	701	708	714	718	732	729	
91 748	103 842	85 077	92 926	92 980	73 030	81 933	94 270	
	3 828			4 406			3 774	
174	172	191	184	186	188	190	194	37.24
34	36	35	38	39	38	38	39	
208	208	226	222	225	226	228	233	

NIET-PRODCOM - Tewerkstelling, uren en lonen

Tewerkstelling, uren en lonen voor bepaalde bedrijfstakken (voorlopige cijfers)

NACE Code	Omschrijving		2005		2005	2006
			November	December		Januari
		Aantal uren (1)	26 581	21 977	26 108	26 064
		Trimestriële lonen (2)		599	1 990	
40.1	Productie en distributie van elektriciteit	Aantal arbeiders	151	111	145	150
		Aantal bedienden	12 166	12 023	12 138	12 124
		Totaal	12 317	12 134	12 284	12 274
		Aantal uren (1)	1 514 452	1 454 418	1 437 967	1 492 454
		Trimestriële lonen (2)		193 058	641 832	
40.11	Productie van elektriciteit	Aantal arbeiders	##	##	##	
		Aantal bedienden	##	##	##	##
		Totaal	##	##	##	##
		Aantal uren (1)	##	##	##	##
		Trimestriële lonen (2)		##	##	
40.12	Transmissie van elektriciteit	Aantal arbeiders	##	##	##	
		Aantal bedienden	##	##	##	##
		Totaal	##	##	##	##
		Aantal uren (1)	##	##	##	##
		Trimestriële lonen (2)		##	##	
40.13	Distributie van en handel in elektriciteit	Aantal arbeiders	151	111	145	150
		Aantal bedienden	6 040	5 894	6 017	6 006
		Totaal	6 191	6 005	6 163	6 156
		Aantal uren (1)	763 820	719 662	730 881	774 430
		Trimestriële lonen (2)		82 469	286 514	
40.2	Productie en distributie van gas via leidingen	Aantal arbeiders	173	174	162	180
		Aantal bedienden	5 182	5 185	5 174	5 242
		Totaal	5 355	5 359	5 337	5 422
		Aantal uren (1)	654 694	640 000	620 768	663 439
		Trimestriële lonen (2)		81 452	271 543	
40.22	Distributie van en handel in gasvormige brandstoffen via leidingen	Aantal arbeiders	173	174	162	180
		Aantal bedienden	5 182	5 185	5 174	5 242
		Totaal	5 355	5 359	5 337	5 422
		Aantal uren (1)	654 694	640 000	620 768	663 439
		Trimestriële lonen (2)		81 452	271 543	
41	Winning, zuivering en distributie van water	Aantal arbeiders	3 722	3 722	3 711	3 724
		Aantal bedienden	3 504	3 515	3 486	3 520
		Totaal	7 226	7 237	7 197	7 244
		Aantal uren (1)	905 230	877 991	936 205	995 965
		Trimestriële lonen (2)		65 049	250 151	
45	Bouwnijverheid	Aantal arbeiders	96 459	95 724	95 695	96 754
		Aantal bedienden	23 130	23 123	22 875	23 079
		Totaal	119 589	118 847	118 570	119 833
		Aantal uren (1)	14 645 645	11 941 465	13 791 398	12 072 940
		Trimestriële lonen (2)		722 761	2 687 974	

(1) Tot december 1998 uren-arbeiders, vanaf januari 1999 uren gepresteerd door de werknemers (bedienden en arbeiders).

(2) Brutolonen en -weden van de werknemers in 1 000 € (bevat alle vestigingen met 20 of meer personen behalve voor de bouw vanaf 1998).

NIET-PRODCOM - Tewerkstelling, uren en lonen

- vervolg en einde

Februari	Maart	April	Mei	Juni	Juli	Augustus	September	NACE Code
27 146	31 491 468	28 749	32 656	33 088 508	20 773	30 479	31 113 430	
152	151	155	148	147	143	144	144	40.1
12 053	12 090	12 053	12 042	12 021	12 235	12 292	12 385	
12 205	12 241	12 208	12 190	12 168	12 378	12 436	12 529	
1 417 670	1 696 153 141 346	1 427 351	1 552 763	1 564 393 167 240	1 290 990	1 244 163	1 300 891 132 626	
##	##	##	##	##	##	##	##	40.11
##	##	##	##	##	##	##	##	
##	##	##	##	##	##	##	##	
	##			##			##	
##	##	##	##	##	##	##	##	40.12
##	##	##	##	##	##	##	##	
##	##	##	##	##	##	##	##	
152	151	155	148	147	143	144	144	40.13
6 018	6 044	6 067	6 063	6 052	5 876	5 903	5 943	
6 170	6 195	6 222	6 211	6 199	6 019	6 047	6 087	
724 571	841 348 64 501	729 271	783 583	796 832 77 649	623 143	609 435	634 295 57 785	
180	179	180	177	175	175	174	174	40.2
5 259	5 234	5 482	5 489	5 482	5 311	5 339	5 484	
5 439	5 413	5 662	5 666	5 657	5 486	5 513	5 658	
627 558	726 214 61 809	674 556	703 518	726 017 73 463	603 197	540 012	578 323 56 896	
180	179	180	177	175	175	174	174	40.22
5 259	5 234	5 482	5 489	5 482	5 311	5 339	5 484	
5 439	5 413	5 662	5 666	5 657	5 486	5 513	5 658	
627 558	726 214 61 809	674 556	703 518	726 017 73 463	603 197	540 012	578 323 56 896	
3 736	3 729	3 731	3 720	3 718	3 717	3 727	3 742	41
3 534	3 545	3 555	3 577	3 575	3 575	3 581	3 573	
7 270	7 274	7 286	7 297	7 293	7 292	7 308	7 315	
958 686	1 056 953 63 012	863 506	972 671	981 758 63 762	858 011	864 311	958 216 63 035	
96 678	97 084	97 412	97 544	97 572	97 496	100 115	100 215	45
23 140	23 221	23 252	23 216	23 288	23 292	23 780	23 948	
119 818	120 305	120 664	120 760	120 860	120 788	123 895	124 163	
13 189 218	16 213 769 650 032	13 873 908	15 534 909	16 597 620 778 097	7 000 103	14 684 628	16 712 482 638 194	

Zuivelnijverheid

	Melk					Melkpoeder				Boter		
	Volle	Halfvolle	Magere	Karne- melk	Chocolade- melk	Room en volle melk	Halfvolle melk	Magere melk	Karne- melk	Melkerij-	Herbe- werkte	Andere (1)
	1 000 l	1 000 l	1 000 l	1 000 l	1 000 l	1 000 kg	1 000 kg	1 000 kg	1 000 kg	1 000 kg	1 000 kg	1 000 kg
1998	20 436	29 407	6 420	2 099	5 759	6 128	366	4 617	134	2 937	2 629	6 416
1999	17 942	27 978	5 375	2 195	7 503	4 807	216	6 846	187	3 141	2 471	6 025
2000	17 204	29 812	6 341	2 403	7 429	4 793	828	6 316	178	2 958	2 500	6 266
2001	16 588	31 378	5 486	2 464	7 343	5 862	1 114	5 332	152	2 829	2 802	6 191
2002	14 372	31 924	4 222	2 695	6 455	5 814	398	7 225	152	3 163	3 147	5 978
2003	13 013	32 442	4 270	2 895	7 229	5 801		7 429	132	3 668	3 237	6 450
2004	13 425	31 473	4 294	2 553	7 465	5 713	504	6 313	242	3 308	3 835	9 189
2003 December	13 276	31 894	3 661	2 594	7 760	7 290	206	6 871	240	3 460	3 597	6 128
2004 Januari	13 031	32 489	3 802	2 907	8 083	6 467	676	7 043	266	3 117	2 620	6 968
Februari	12 639	30 985	3 945	2 307	7 301	5 817	21	5 921	110	2 579	2 981	6 413
Maart	14 411	32 936	4 278	2 766	8 472	6 686	22	5 971		3 247	3 766	7 895
April	12 296	30 631	5 370	2 669	7 179	6 729	482	7 544	233	3 494	3 929	7 290
Mei	11 968	30 352	3 322	2 431	5 615	7 702	411	8 814		4 083	3 929	4 888
Juni	12 880	30 788	4 797	2 581	7 046	7 139	298	6 758		3 880	3 929	6 480
Juli	12 006	28 513	3 657	2 601	6 487	5 836	213	6 304	170	3 243	3 929	4 639
Augustus	11 966	24 852	3 930	2 749	7 107	3 824	1 223	4 879	157	2 983	3 929	7 414
September	16 217	27 657	4 462	2 464	7 864	5 301	317	4 554	264	3 214	4 229	5 720
Oktober	13 227	27 452	4 365	2 388	7 590	3 772	1 028	5 540	231	3 137	5 273	7 066
November	13 990	27 642	4 810	2 430	8 148	4 768	234	5 108		3 113	4 227	5 846
December	16 465	31 090	4 783	2 345	8 686	4 520	1 117	7 324	564	3 610	4 370	6 187
	Kaas					Room	Ingedikte melk	Yoghurt	IJs	Gevitami- neerde melk en desserts op basis van melk		
	Verse		Gouda	Herve	Smeltkaas	Mozzarella	Room	Ingedikte melk	Yoghurt	IJs	Gevitami- neerde melk en desserts op basis van melk	
	Magere	Andere (2)										
	1 000 kg	1 000 kg	1 000 kg	1 000 kg	1 000 kg	1 000 l	1 000 kg	1 000 l	1 000 l	1 000 l		
1998	1 235	380	416	23	4 408	81	7 518	6 030	6 973	8 272	7 438	
1999	861	278	339	34	4 223	282	7 418	4 046	4 576	7 186	7 174	
2000	573	210	432	42	4 615	701	7 884	5 695	5 382	8 244	7 407	
2001	661	199	216	53	3 701	1 125	7 908	6 205	5 727	8 942	7 028	
2002	404	153	232	46	951	1 293	7 981	5 940	5 066	8 960	7 131	
2003	447	145	245	44	927	1 313	8 167	3 771	5 498	9 453	7 540	
2004	869		276	36	3 693	1 112	8 933	7 684	4 319	8 996	8 337	
2003 December	457	140	224	43	832	1 019	7 439	6 182	4 184	3 748	5 847	
2004 Januari	555	302	216	41	763	1 261	6 685	6 416	4 892	6 711	6 453	
Februari	868		285	46	1 029	981	7 226	5 305	4 050	6 719	8 823	
Maart	928		305	50	1 186	1 368	9 639	5 961	5 026	12 545	9 263	
April	897		171	42	1 110	1 157	9 036	6 607	4 264	13 145	8 695	
Mei	882		228	30	1 110	1 144	7 590	8 116	4 294	12 559	9 491	
Juni	972		257	30	1 110	1 091	9 322	7 149	4 442	14 533	11 034	
Juli	830		221	30	1 110	1 042	8 065	6 034	4 049	11 935	8 830	
Augustus	971		307	40	1 110	1 236	8 273	5 583	4 469	9 768	8 804	
September	914		351	38	1 110	1 141	8 686	6 387	4 478	4 668	7 512	
Oktober	829		374	43	1 110	1 186	8 802	7 031	4 075	5 774	7 179	
November	767		291	53	1 110	1 518	9 741	6 079	4 118	4 846	7 363	
December	717		303	54	1 329	222	9 560	5 973	3 668	4 444	6 104	

(1) Boterconcentraat, watervrij melkvet, butteroil en ghee.

(2) Verse kaas met karnemelk niet inbegrepen.

Cokesfabrieken

	Cokesfabrieken				Leveringen van cokes				Totaal
	Ovens		Ingeschoten steenkool		Productie van cokes	Ijzer- en staal-nijverheid	Uitvoer	Andere toepassingen	
	Aantal batterijen	Aantal ovens	Verbruik	Voorraad (1)					
				T	T	T	T	T	
2000	11	391	321 210	336 553	258 692	284 666	22 083	1 991	308 740
2001	11	391	323 922	266 213	268 443	299 833	11 916	1 883	313 632
2002	10	381	312 129	364 228	247 278	277 193	4 900	343	282 436
2003	9	348	294 831	283 919	233 033	290 783	1 200	199	292 182
2004	9	361	304 832	233 631	247 099	277 004	1 308	193	278 505
2005	9	361	303 977	341 162	216 651	219 589	127	1 674	221 390
2005 Augustus	9	361	301 559	393 555	233 703	263 581	-	12	263 593
September	9	361	297 552	388 142	229 810	179 683	-	135	179 818
Oktober	9	361	307 289	352 711	239 354	246 920	-	105	247 025
November	9	361	298 402	401 315	233 079	250 072	-	114	250 186
December	9	361	306 741	341 162	235 857	242 859	-	169	243 028
2006 Januari	9	361	316 627	388 474	244 551	252 538	26 092	112	278 742
Februari	9	361	289 925	373 495	239 843	218 863	-	109	218 972
Maart	9	361	294 634	385 792	230 687	248 338	2 683	132	251 153
April	9	361	307 405	237 649	245 400	246 245	7 037	41	253 323
Mei	9	361	319 736	335 019	259 101	263 604	7 400	16	271 020
Juni	9	361	305 468	368 796					
Juli	9	361	314 757	425 985					
Augustus	9	361	313 248	357 405					

	Voorraden cokes (1)	Ammoniak (2)	Ruwe benzol (1)	Ruwe teer (2)	Gas (3)			Totale leveringen
					Totale productie	Eigen verbruik		
						Verwarming der ovens	Andere toepassingen	
	T	T	T	T	1 000 m ³	1 000 m ³	1 000 m ³	1 000 m ³
2000	252 886	646	1 173	7 880	109 166	48 090	1 762	59 314
2001	244 587	734	1 127	8 021	106 633	46 979	2 346	57 308
2002	177 132	626	1 159	7 661	104 278	45 955	1 822	56 501
2003	292 181	654	1 135	7 364	98 787	44 611	1 505	52 671
2004	176 271	806	1 116	7 540	104 822	46 872	1 365	56 585
2005	179 388	741	1 116	7 212	102 412	48 065	1 452	52 895
2005 Augustus	166 712	744	1 158	7 235	102 666	49 729	1 432	51 505
September	178 588	797	1 103	6 818	97 699	47 744	1 183	48 772
Oktober	179 859	844	1 168	7 355	101 874	48 881	1 558	51 435
November	178 618	1 082	1 143	7 232	97 690	46 795	1 551	49 344
December	179 388	751	1 183	7 204	100 925	49 488	1 639	49 798
2006 Januari	194 565	858	1 224	7 953	107 289	50 400	1 389	55 500
Februari	208 065	406	1 161	6 788	98 147	46 023	1 175	50 949
Maart	191 567	891	1 227	7 066	93 680	47 329	1 311	45 040
April	180 553	736	1 175	7 225	99 283	47 671	1 265	50 347
Mei	186 435	501	680	7 596	102 726	49 468	1 111	52 147
Juni		867	1 124	7 337	95 833	47 195	1 708	46 930
Juli		641	1 114	7 232	101 246	49 043	1 331	50 872
Augustus		1 105	1 170	7 463	97 155	49 116	1 370	46 669

(1) Op de laatste dag van de maand.

(2) Uitgedrukt in sulfaat.

 (3) Omvang uitgedrukt in 1 000 m³ herleid tot 4 250 kcal/m³, 0° en 760 mm Hg.

NIET-PRODCOM - Petroleum - Ijzer- en staalnijverheid

Nijverheid der petroleumderivaten: productie van de raffinaderijen (in metrieke ton)

	In bewerking gestelde ruwe petroleum	Autobenzine	Petroleum en carbureactor type petroleum	Gasolie	Residuele stookolie	Petroleumgas	Bitumen	Speciale benzines en white-spirit
2000	2 828 379	442 623	193 059	1 041 764	665 861	117 149	55 250	16 363
2001	2 671 278	457 778	168 802	1 064 780	584 561	109 088	34 436	9 369
2002	2 794 783	481 274	178 818	1 038 642	633 622	111 618	36 140	10 439
2003	3 019 813	488 785	175 813	1 084 394	724 123	112 102	27 747	9 792
2004	2 866 834	482 445	186 308	1 027 236	698 338	88 387	73 315	8 191
2005	2 672 512	421 346	145 211	994 813	670 203	76 640	89 704	7 155
2005 Augustus	2 903 590	358 931	137 382	1 068 152	820 644	98 198	104 997	8 136
September	2 932 505	472 122	167 390	1 031 212	742 522	71 097	107 867	6 917
Oktober	2 896 302	514 382	175 104	1 191 377	668 575	67 208	128 276	7 947
November	2 596 518	482 299	154 206	1 026 637	555 768	65 105	97 748	7 443
December	2 843 478	517 093	162 520	1 162 511	639 729	89 252	71 298	5 320
2006 Januari	2 834 682	518 602	163 072	1 185 471	706 858	75 263	22 081	5 549
Februari	2 518 694	424 304	147 266	1 103 147	578 018	80 379	59 746	4 844
Maart	2 759 036	473 860	155 122	1 082 373	600 124	88 797	26 779	8 568
April	2 908 880	524 518	162 533	1 108 729	644 113	78 510	129 558	7 267
Mei	2 932 468	470 253	180 581	1 215 268	729 064	89 177	27 277	10 063
Juni	2 912 631	442 078	129 389	1 093 520	635 988	84 545	25 953	10 318
Juli	2 810 134	422 686	127 138	1 075 303	625 260	71 826	158 626	6 564
Augustus	2 802 664	465 544	165 443	1 141 527	675 854	90 322	147 741	10 989

Ijzer- en staalnijverheid (in 1000 T) (1)

	Productie van ruwe producten			Productie van warmgewalste producten				Producten bekomen door bewerking van warmgewalste platte producten of door bekleding			
	Gietijzer (2)	Staal (3)		Platte producten		Lange producten en walsdraad		Koudgewalste platen	Blik, andere vertinde en gechromeerde platen (5)	Andere beklede platen	
		In elektrische oven	Met zuurstof	Warmgewalste breedband (4)	Warmgewalste platen	Beton- en staafstaal	Balken				Walsdraad
1996	719	128	768	779	47	15	5	67	325	24	134
1997	673	191	703	883	22	15	6	79	385	26	175
1998	718	201	749	875	55	17	7	67	408	26	241
1999	703	173	736	915	51	15	6	79	413	19	239
2000	706	224	742	982	57	17	7	78	455	25	262
2001	644	221	674	909	53	14	8	80	422	21	299
2002	666	242	701	965	58	10	10	81	446	17	320
2001 December	656	124	693	698	38	11	5	50	341	14	278
2002 Januari	650	194	701	944	61	6	10	40	566	12	343
Februari	664	194	704	877	61	10	13	81	408	17	328
Maart	743	257	780	1 068	61	16	8	89	495	25	349
April	704	270	768	1 045	59	9	15	97	472	25	334
Mei	596	253	565	1 110	53	5	20	98	491	20	344
Juni	670	269	696	1 034	64	16	6	95	226	19	316
Juli	629	263	664	868	64	-	-	95	455	20	316
Augustus	724	223	761	793	33	3	22	77	428	21	242
September	723	239	778	1 067	63	17	4	100	492	16	351
Oktober	712	244	749	1 035	68	16	12	77	482	12	344
November	600	268	646	983	62	14	10	78	438	12	302
December	572	232	605	751	52	5	5	46	400	2	269

(1) Bron: Staalindustrie verbond.

(2) Behalve ferro-mangaan.

(3) Staal voor gietstukken niet inbegrepen.

(4) Met inbegrip van breedband voor koude herwalsing of voor verknipping (warmgewalste platen of bandstaal verknijpt uit breedband).

(5) Deze inlichtingen vervolledigen de gegevens over platte producten maar mogen er niet bij opgeteld worden.

Netto-productie van elektriciteit per categorie ondernemingen en naar aard van de brandstoffen (in GWh) (1)

	Per categorie ondernemingen			Naar de aard van de brandstoffen				Netto-productie	Invoer	Uitvoer	Energie verbruikt voor oppompen
	Elektriciteits-bedrijven	Zelf-pro-ductenten	Autonome producenten	Thermische	Windkracht	Hydraulische	Kernsplijt-stoffen				
1998	6 396	202	26	2 842	0,9	124	3 657	6 624	652	536	101
1999	6 517	194	24	2 723	1,1	124	3 888	6 735	755	684	126
2000	6 520	132	29	2 727	1,2	141	3 812	6 681	970	610	137
2001	6 196	114	31	2 534	2,8	136	3 667	6 340	1 318	559	135
2002	6 393	99	32	2 636	4,7	120	3 749	6 524	1 374	736	127
2003	6 597	90	43	2 863	5,8	108	3 743	6 729	1 222	688	120
2004	6 612	127	53	2 911	10,7	130	3 742	6 793	1 214	566	141
2003 December	7 187	128	44	2 962	11,1	126	4 259	7 358	1 128	538	132
2004 Januari	7 342	116	52	3 023	16,0	156	4 315	7 510	1 370	613	152
Februari	6 537	118	47	3 000	13,8	145	3 542	6 702	1 342	406	134
Maart	6 876	123	48	3 252	11,1	135	3 649	7 047	1 323	433	138
April	6 268	120	53	2 814	8,1	135	3 483	6 441	1 241	485	144
Mei	6 432	115	51	2 817	5,3	90	3 687	6 599	957	572	88
Juni	6 269	106	49	2 634	7,1	78	3 705	6 424	1 252	796	93
Juli	6 618	113	58	2 657	6,7	126	4 000	6 789	730	820	156
Augustus	6 203	94	59	2 626	7,3	134	3 588	6 356	1 258	761	157
September	6 253	127	57	2 929	13,4	130	3 365	6 437	1 251	519	153
Oktober	6 448	171	52	3 089	17,3	128	3 437	6 671	1 380	404	154
November	6 782	166	55	2 972	12,8	143	3 875	7 004	1 336	548	162
December	7 318	160	56	3 111	9,4	160	4 254	7 534	1 128	432	164

Gas (in 1 000 m³) (2)

	Cokesfabrieken: totale productie van gas bestemd voor directe leveringen aan industrie	Invoer	Uitvoer	Totaal beschikbaar
1998	31 614	1 442 161	71 813	1 401 962
1999	31 508	1 593 779	121 227	1 504 060
2000	30 012	1 814 082	241 678	1 602 416
2001	28 547	1 521 082	72 887	1 476 742
2002	28 317	1 634 576	153 352	1 509 541
2003	25 157	1 608 500	159 595	1 474 062
2004	28 630	1 598 398	177 130	1 449 898
2003 December	26 372	2 040 911	168 708	1 898 575
2004 Januari	26 659	1 806 168	243 528	1 589 299
Februari	24 891	1 738 874	187 796	1 575 969
Maart	28 634	1 953 556	163 130	1 819 060
April	28 963	1 560 272	165 683	1 423 552
Mei	30 114	1 439 954	190 049	1 280 019
Juni	28 307	1 441 007	164 660	1 304 654
Juli	30 507	1 332 344	163 837	1 199 014
Augustus	27 703	1 056 933	186 616	898 020
September	28 138	1 230 350	190 325	1 068 163
Oktober	30 109	1 547 375	129 295	1 448 189
November	29 447	1 875 496	190 913	1 714 030
December	30 084	2 198 451	149 722	2 078 813

(1) Bron: Administratie voor Energie, Bedrijfsfederatie der voortbrengers en verdelers van elektriciteit in België.

(2) Bron: Administratie voor Energie.

NIET-PRODCOM - Waterdistributie

Waterdistributie in volume en aantal aansluitingen

	Volume opgevangen grondwater	Volume oppervlaktewater behandeld met het oog op de verdeling	Volume water ontvangen van andere maatschappijen	Totaal	Volume water afgestaan aan andere maatschappijen	Verlies	Volume beschikbaar voor de verdeling	Aantal gebruikte aansluitingen
	1 000 m ³	1 000 m ³	1 000 m ³	1 000 m ³	1 000 m ³	1 000 m ³	1 000 m ³	x 1000
2000	41 456	20 623	24 196	86 275	18 815	7 278	60 182	4 034
2001	41 866	20 506	22 095	84 467	16 271	7 519	60 676	4 086
2002	40 367	20 680	20 633	81 679	14 743	7 321	59 615	4 123
2003	42 061	20 835	21 197	84 093	15 035	7 532	61 526	4 154
2004	40 514	21 197	20 423	82 134	14 372	7 589	60 172	4 168
2005	39 675	21 726	20 421	81 822	14 234	7 593	59 995	4 232
2005 September	37 177	21 508	19 804	78 490	13 690	7 065	57 735	4 242
Oktober	37 960	21 891	19 877	79 728	13 932	7 221	58 575	4 243
November	39 901	21 214	20 650	81 765	14 164	7 328	60 273	4 245
December	40 986	21 996	21 359	84 341	14 849	7 100	62 392	4 250
2006 Januari	39 890	22 365	19 589	81 844	13 876	8 171	59 796	4 270
Februari	37 996	21 137	18 341	77 474	12 856	7 767	56 850	4 271
Maart	39 149	22 924	19 581	81 654	13 326	8 311	60 017	4 276
April	38 366	20 996	18 433	77 795	12 841	8 055	56 899	4 322
Mei	40 859	23 769	20 707	85 335	14 530	8 092	62 713	4 280
Juni	41 756	24 046	21 553	87 354	15 071	8 534	63 749	4 286
Juli	42 256	25 217	21 022	88 495	15 799	9 314	63 382	4 290
Augustus	40 376	24 360	20 429	85 165	14 932	8 154	62 080	4 292
September	39 285	23 387	19 812	82 483	18 292	8 820	55 371	4 298

Bouwnijverheid

Gegevens van de ondernemingen
met 10 personen en meer

Bouwnijverheid - Tewerkstelling, uren

Aantal ondernemingen, tewerkstelling en gepresteerde uren per activiteit

April 2006

NACE code	Activiteit	Aantal ondernemingen	Tewerkstelling						
			Aantal bedienden	Aantal arbeiders			Aantal gepresteerde uren (1)		
				Gebouwen	Grond-, water- en wegebouw	Voltooiing	Gebouwen	Grond-, water- en wegebouw	Voltooiing
45	BOUWNIJVERHEID	3 209	23 252	40 296	24 520	32 596	5 496 677	3 449 430	4 927 801
45.1	Het bouwrijp maken van terreinen	112	344	530	1 997	-	70 467	282 445	-
45.11	Slopen van gebouwen; grondverzet	100	308	530	1 819	-	70 467	256 744	-
45.12	Proefboren en boren	12	36	-	178	-	-	25 701	-
45.2	Burgerlijke en utiliteitsbouw; weg- en waterbouw	1 670	13 735	39 007	22 310	1 111	5 301 458	3 135 698	165 732
45.21	Algemene bouwkundige en civieltechnische werken	1 020	9 482	31 086	8 885	992	4 281 563	1 194 997	150 438
45.22	Dakbedekking en bouw van dakconstructies	181	480	3 455	-	38	424 748	-	5 017
45.23	Bouw van autowegen en andere wegen, vliegvelden en sportfaciliteiten	270	2 104	176	10 563	4	21 659	1 489 590	607
45.24	Waterbouw	31	718	38	1 706	23	4 379	294 437	3 087
45.25	Overige gespecialiseerde werkzaamheden in de bouw	168	951	4 252	1 156	54	569 109	156 674	6 583
45.3	Bouwinstallatie	677	6 033	39	213	17 046	7 207	31 287	2 760 123
45.31	Elektrische installatie	324	3 569	19	11	8 346	3 740	1 292	1 452 106
45.32	Isolatiwerkzaamheden	35	282	2	-	1 758	1 064	-	229 024
45.33	Loodgieterswerk	303	2 063	18	-	6 721	2 403	-	1 041 793
45.34	Overige bouwinstallatie	15	119	-	202	221	-	29 995	37 200
45.4	Afwerking van gebouwen	730	3 004	135	-	14 429	14 643	-	2 000 222
45.41	Stukadoorswerk	73	194	14	-	1 744	1 951	-	195 776
45.42	Schrijnwerk	311	1 708	78	-	5 640	8 025	-	896 890
45.43	Vloerafwerking en wandbekleding	118	400	11	-	1 993	1 015	-	270 824
45.44	Schilderen en glaszetten	200	586	23	-	4 505	2 507	-	562 749
45.45	Overige werkzaamheden in verband met de afwerking van gebouwen	28	116	9	-	547	1 145	-	73 983
45.5	Verhuur van machines voor de bouwnijverheid met bedieningspersoneel	20	136	585	-	10	102 902	-	1 724

(1) Vanaf januari 1999, uren gepresteerd door de werknemers (bedienden en arbeiders).

Bouwnijverheid - Tewerkstelling, uren

Aantal ondernemingen, tewerkstelling en gepresteerde uren per activiteit

Mei 2006

NACE code	Activiteit	Aantal ondernemingen	Tewerkstelling						
			Aantal bedienden	Aantal arbeiders			Aantal gepresteerde uren (1)		
				Gebouwen	Grond-, water- en wegebouw	Voltooiing	Gebouwen	Grond-, water- en wegebouw	Voltooiing
45	BOUWNIJVERHEID	3 206	23 216	40 256	24 725	32 563	6 074 878	3 917 711	5 542 320
45.1	Het bouwrijp maken van terreinen	112	344	547	2 038	-	80 107	311 018	-
45.11	Slopen van gebouwen; grondverzet	100	309	547	1 858	-	80 107	282 392	-
45.12	Proefboren en boren	12	35	-	180	-	-	28 626	-
45.2	Burgerlijke en utiliteitsbouw; weg- en waterbouw	1 668	13 708	38 951	22 472	1 094	5 861 647	3 571 034	188 477
45.21	Algemene bouwkundige en civieltechnische werken	1 018	9 495	31 061	8 958	979	4 763 184	1 377 798	170 393
45.22	Dakbedekking en bouw van dakconstructies	181	479	3 430	-	43	453 305	-	6 065
45.23	Bouw van autowegen en andere wegen, vliegvelden en sportfaciliteiten	270	2 097	179	10 641	4	23 278	1 687 237	780
45.24	Waterbouw	31	708	40	1 701	23	5 588	330 691	3 872
45.25	Overige gespecialiseerde werkzaamheden in de bouw	168	929	4 241	1 172	45	616 292	175 308	7 367
45.3	Bouwinstallatie	678	6 040	39	215	17 047	7 051	35 659	3 069 947
45.31	Elektrische installatie	324	3 573	18	11	8 376	3 591	1 352	1 612 129
45.32	Isolatiewerkzaamheden	35	278	2	-	1 726	1 120	-	249 010
45.33	Loodgieterswerk	304	2 075	19	-	6 723	2 340	-	1 169 432
45.34	Overige bouwinstallatie	15	114	-	204	222	-	34 307	39 376
45.4	Afwerking van gebouwen	728	2 977	134	-	14 412	15 517	-	2 282 111
45.41	Stukadoorswerk	72	197	14	-	1 737	2 056	-	224 329
45.42	Schrijnwerk	311	1 683	78	-	5 630	8 524	-	1 023 279
45.43	Vloerafwerking en wandbekleding	117	397	11	-	1 977	1 121	-	305 081
45.44	Schilderen en glaszetten	200	585	22	-	4 527	2 568	-	646 091
45.45	Overige werkzaamheden in verband met de afwerking van gebouwen	28	115	9	-	541	1 248	-	83 331
45.5	Verhuur van machines voor de bouwnijverheid met bedieningspersoneel	20	147	585	-	10	110 556	-	1 785

(1) Vanaf januari 1999, uren gepresteerd door de werknemers (bedienden en arbeiders).

Bouwnijverheid - Tewerkstelling, uren

Aantal ondernemingen, tewerkstelling en gepresteerde uren per activiteit

Juni 2006

NACE code	Activiteit	Aantal ondernemingen	Tewerkstelling						
			Aantal bedienden	Aantal arbeiders			Aantal gepresteerde uren (1)		
				Gebouwen	Grond-, water- en wegebouw	Voltooiing	Gebouwen	Grond-, water- en wegebouw	Voltooiing
45	BOUWNIJVERHEID	3 217	23 288	40 305	24 647	32 620	6 579 617	4 198 561	5 819 442
45.1	Het bouwrijp maken van terreinen	112	341	551	1 994	-	86 273	332 976	-
45.11	Slopen van gebouwen; grondverzet	100	307	551	1 814	-	86 273	302 636	-
45.12	Proefboren en boren	12	34	-	180	-	-	30 340	-
45.2	Burgerlijke en utiliteitsbouw; weg- en waterbouw	1 672	13 784	38 996	22 441	1 095	6 352 103	3 830 102	193 778
45.21	Algemene bouwkundige en civieltechnische werken	1 021	9 542	31 105	8 933	975	5 143 898	1 471 163	175 480
45.22	Dakbedekking en bouw van dakconstructies	181	477	3 476	-	39	523 225	-	5 518
45.23	Bouw van autowegen en andere wegen, vliegvelden en sportfaciliteiten	270	2 111	169	10 619	4	26 696	1 819 772	732
45.24	Waterbouw	31	712	36	1 689	20	6 025	345 705	3 956
45.25	Overige gespecialiseerde werkzaamheden in de bouw	169	942	4 210	1 200	57	652 259	193 462	8 092
45.3	Bouwinstallatie	682	6 004	39	212	17 036	7 197	35 483	3 195 690
45.31	Elektrische installatie	326	3 524	19	11	8 339	3 241	1 488	1 648 534
45.32	Isolatiwerkzaamheden	35	279	2	-	1 723	1 176	-	256 288
45.33	Loodgieterswerk	307	2 087	18	-	6 756	2 780	-	1 252 982
45.34	Overige bouwinstallatie	14	114	-	201	218	-	33 995	37 886
45.4	Afwerking van gebouwen	731	3 011	135	-	14 478	18 981	-	2 427 897
45.41	Stukadoorswerk	72	200	14	-	1 737	1 960	-	238 998
45.42	Schrijnwerk	314	1 712	79	-	5 672	11 611	-	1 075 694
45.43	Vloerafwerking en wandbekleding	118	394	11	-	1 995	1 425	-	328 316
45.44	Schilderen en glaszetten	199	589	22	-	4 532	2 721	-	694 766
45.45	Overige werkzaamheden in verband met de afwerking van gebouwen	28	116	9	-	542	1 264	-	90 123
45.5	Verhuur van machines voor de bouwnijverheid met bedieningspersoneel	20	148	584	-	11	115 063	-	2 077

(1) Vanaf januari 1999, uren gepresteerd door de werknemers (bedienden en arbeiders).

Bouwnijverheid - Tewerkstelling, uren

Aantal ondernemingen, tewerkstelling en gepresteerde uren per activiteit

Juli 2006

NACE code	Activiteit	Aantal ondernemingen	Tewerkstelling						
			Aantal bedienden	Aantal arbeiders			Aantal gepresteerde uren (1)		
				Gebouwen	Grond-, water- en wegebouw	Voltooiing	Gebouwen	Grond-, water- en wegebouw	Voltooiing
45	BOUWNIJVERHEID	3 250	23 292	40 251	24 580	32 665	2 310 830	1 655 075	3 034 198
45.1	Het bouwrijp maken van terreinen	113	335	555	2 010	-	32 217	116 477	-
45.11	Slopen van gebouwen; grondverzet	101	300	555	1 832	-	32 217	105 709	-
45.12	Proefboren en boren	12	35	-	178	-	-	10 768	-
45.2	Burgerlijke en utiliteitsbouw; weg- en waterbouw	1 691	13 804	38 936	22 360	1 044	2 173 575	1 525 740	79 142
45.21	Algemene bouwkundige en civieltechnische werken	1 031	9 544	31 028	8 917	936	1 631 151	637 501	71 673
45.22	Dakbedekking en bouw van dakconstructies	183	482	3 461	-	32	193 208	-	2 431
45.23	Bouw van autowegen en andere wegen, vliegvelden en sportfaciliteiten	272	2 114	161	10 561	4	6 104	602 181	406
45.24	Waterbouw	31	716	36	1 674	20	1 622	176 131	1 447
45.25	Overige gespecialiseerde werkzaamheden in de bouw	174	948	4 250	1 208	52	341 490	109 927	3 185
45.3	Bouwinstallatie	688	5 987	39	210	17 066	3 555	12 858	1 814 556
45.31	Elektrische installatie	329	3 527	18	11	8 311	2 198	760	1 066 510
45.32	Isolatiwerkzaamheden	35	277	2	-	1 720	280	-	172 596
45.33	Loodgieterswerk	310	2 070	19	-	6 817	1 077	-	561 162
45.34	Overige bouwinstallatie	14	113	-	199	218	-	12 098	30 143
45.4	Afwerking van gebouwen	738	3 016	135	-	14 544	9 721	-	1 138 769
45.41	Stukadoorswerk	72	204	14	-	1 731	1 972	-	92 582
45.42	Schrijnwerk	318	1 709	79	-	5 709	5 113	-	499 330
45.43	Vloerafwerking en wandbekleding	118	401	11	-	1 980	321	-	142 905
45.44	Schilderen en glaszetten	202	585	22	-	4 583	1 559	-	368 476
45.45	Overige werkzaamheden in verband met de afwerking van gebouwen	28	117	9	-	541	756	-	35 476
45.5	Verhuur van machines voor de bouwnijverheid met bedieningspersoneel	20	150	586	-	11	91 762	-	1 731

(1) Vanaf januari 1999, uren gepresteerd door de werknemers (bedienden en arbeiders).

Bouwnijverheid - Tewerkstelling, uren

Aantal ondernemingen, tewerkstelling en gepresteerde uren per activiteit

Augustus 2006

NACE code	Activiteit	Aantal ondernemingen	Tewerkstelling						
			Aantal bedienden	Aantal arbeiders			Aantal gepresteerde uren (1)		
				Gebouwen	Grond-, water- en wegebouw	Voltooiing	Gebouwen	Grond-, water- en wegebouw	Voltooiing
45	BOUWNIJVERHEID	3 318	23 780	41 333	25 169	33 613	5 797 083	3 722 001	5 165 544
45.1	Het bouwrijp maken van terreinen	116	350	593	2 061	2	88 348	293 873	359
45.11	Slopen van gebouwen; grondverzet	104	315	593	1 881	2	88 348	266 512	359
45.12	Proefboren en boren	12	35	-	180	-	-	27 361	-
45.2	Burgerlijke en utiliteitsbouw; weg- en waterbouw	1 717	14 095	39 951	22 898	1 077	5 579 647	3 394 612	165 141
45.21	Algemene bouwkundige en civieltechnische werken	1 047	9 753	31 797	9 210	966	4 548 633	1 254 149	149 214
45.22	Dakbedekking en bouw van dakconstructies	186	486	3 543	-	35	419 117	-	4 327
45.23	Bouw van autowegen en andere wegen, vliegvelden en sportfaciliteiten	274	2 150	184	10 780	4	24 329	1 644 858	564
45.24	Waterbouw	32	740	44	1 672	18	7 685	323 522	3 630
45.25	Overige gespecialiseerde werkzaamheden in de bouw	178	964	4 360	1 236	54	579 883	172 083	7 406
45.3	Bouwinstallatie	710	6 142	43	210	17 604	6 252	33 516	2 873 350
45.31	Elektrische installatie	340	3 638	18	10	8 542	2 626	1 192	1 473 471
45.32	Isolatiwerkzaamheden	39	289	4	-	1 818	1 308	-	229 002
45.33	Loodgieterswerk	317	2 101	21	-	7 025	2 318	-	1 153 043
45.34	Overige bouwinstallatie	14	114	-	200	219	-	32 324	33 689
45.4	Afwerking van gebouwen	754	3 039	134	-	14 918	14 180	-	2 124 790
45.41	Stukadoorswerk	72	206	14	-	1 766	1 696	-	200 699
45.42	Schrijnwerk	327	1 721	78	-	5 877	8 497	-	961 151
45.43	Vloerafwerking en wandbekleding	121	404	11	-	2 051	1 352	-	278 111
45.44	Schilderen en glaszetten	206	595	22	-	4 684	2 163	-	609 988
45.45	Overige werkzaamheden in verband met de afwerking van gebouwen	28	117	9	-	540	472	-	74 841
45.5	Verhuur van machines voor de bouwnijverheid met bedieningspersoneel	21	154	612	-	12	108 656	-	1 904

(1) Vanaf januari 1999, uren gepresteerd door de werknemers (bedienden en arbeiders).

Bouwnijverheid - Tewerkstelling, uren

Aantal ondernemingen, tewerkstelling en gepresteerde uren per activiteit

September 2006

NACE code	Activiteit	Aantal ondernemingen	Tewerkstelling						
			Aantal bedienden	Aantal arbeiders			Aantal gepresteerde uren (1)		
				Gebouwen	Grond-, water- en wegebouw	Voltooiing	Gebouwen	Grond-, water- en wegebouw	Voltooiing
45	BOUWNIJVERHEID	3 321	23 948	41 315	25 214	33 686	6 658 993	4 220 538	5 832 951
45.1	Het bouwrijp maken van terreinen	116	349	585	2 070	3	93 785	340 850	344
45.11	Slopen van gebouwen; grondverzet	104	312	585	1 893	3	93 785	311 527	344
45.12	Proefboren en boren	12	37	-	177	-	-	29 323	-
45.2	Burgerlijke en utiliteitsbouw; weg- en waterbouw	1 719	14 217	39 934	22 936	1 108	6 423 334	3 842 558	196 788
45.21	Algemene bouwkundige en civieltechnische werken	1 047	9 833	31 813	9 219	985	5 213 356	1 472 204	177 061
45.22	Dakbedekking en bouw van dakconstructies	187	490	3 538	-	38	520 658	-	5 952
45.23	Bouw van autowegen en andere wegen, vliegvelden en sportfaciliteiten	274	2 161	181	10 785	4	26 732	1 825 615	620
45.24	Waterbouw	32	752	42	1 697	19	7 744	348 311	3 746
45.25	Overige gespecialiseerde werkzaamheden in de bouw	179	982	4 369	1 235	53	656 284	196 428	7 969
45.3	Bouwinstallatie	711	6 164	41	208	17 677	7 379	37 130	3 215 711
45.31	Elektrische installatie	340	3 660	18	10	8 568	3 139	1 560	1 658 130
45.32	Isolatiwerkzaamheden	39	283	2	-	1 798	1 213	-	263 440
45.33	Loodgieterswerk	318	2 108	21	-	7 091	3 027	-	1 270 154
45.34	Overige bouwinstallatie	14	113	-	198	220	-	35 570	39 842
45.4	Afwerking van gebouwen	754	3 066	131	-	14 888	16 911	-	2 418 311
45.41	Stukadoorswerk	72	206	13	-	1 781	1 688	-	236 637
45.42	Schrijnwerk	327	1 735	82	-	5 865	10 979	-	1 069 156
45.43	Vloerafwerking en wandbekleding	121	405	11	-	2 046	1 456	-	315 991
45.44	Schilderen en glaszetten	206	602	17	-	4 669	1 636	-	709 732
45.45	Overige werkzaamheden in verband met de afwerking van gebouwen	28	118	8	-	527	1 152	-	86 795
45.5	Verhuur van machines voor de bouwnijverheid met bedieningspersoneel	21	152	624	-	10	117 584	-	1 797

(1) Vanaf januari 1999, uren gepresteerd door de werknemers (bedienden en arbeiders).

Bouwnijverheid - Lonen

Lonen en wedden van het kwartaal per activiteit (in 1 000 €)

NACE code	Activiteit	2005			2006		
		2de kwartaal	3de kwartaal	4de kwartaal	1ste kwartaal	2de kwartaal	3de kwartaal
45	BOUWNIJVERHEID	745 898	618 404	722 761	650 032	778 097	638 194
45.1	Het bouwrijp maken van terreinen	15 347	12 778	14 983	14 476	18 052	14 712
45.11	Slopen van gebouwen; grondverzet	14 011	11 722	13 714	13 232	16 580	13 555
45.12	Proefboren en boren	1 336	1 056	1 268	1 245	1 472	1 157
45.2	Burgerlijke en utiliteitsbouw; weg- en waterbouw	471 111	384 588	450 243	394 167	494 238	398 792
45.21	Algemene bouwkundige en civieltechnische werken	311 356	253 210	297 913	261 232	321 192	262 016
45.22	Dakbedekking en bouw van dakconstructies	21 628	17 350	19 651	16 344	21 120	17 218
45.23	Bouw van autowegen en andere wegen, vliegvelden en sportfaciliteiten	80 032	66 181	75 702	63 265	92 112	68 339
45.24	Waterbouw	21 308	16 462	20 700	19 723	21 475	17 972
45.25	Overige gespecialiseerde werkzaamheden in de bouw	36 786	31 386	36 277	33 603	38 338	33 247
45.3	Bouwinstallatie	151 761	132 465	153 589	146 178	158 047	134 131
45.31	Elektrische installatie	77 694	70 217	80 299	76 809	83 950	71 347
45.32	Isolatiwerkzaamheden	14 386	12 744	14 995	13 632	13 608	12 255
45.33	Loodgieterswerk	54 322	44 790	54 321	52 217	57 050	47 638
45.34	Overige bouwinstallatie	5 358	4 715	3 975	3 519	3 438	2 891
45.4	Afwerking van gebouwen	102 633	83 969	98 211	90 329	102 363	85 499
45.41	Stukadoorswerk	10 240	7 816	8 779	7 989	9 954	7 806
45.42	Schrijnwerk	46 061	37 591	45 688	43 139	46 178	38 938
45.43	Vloerafwerking en wandbekleding	13 493	11 003	13 083	12 135	13 471	11 133
45.44	Schilderen en glaszetten	29 026	24 551	27 017	24 192	28 893	24 487
45.45	Overige werkzaamheden in verband met de afwerking van gebouwen	3 813	3 009	3 645	2 873	3 867	3 135
45.5	Verhuur van machines voor de bouwnijverheid met bedieningspersoneel	5 047	4 603	5 734	4 881	5 397	5 060

Bouwnijverheid - Bestellingen per subsector

Nieuwe bestellingen per subsector en per activiteit (in 1 000 €)

April 2006

NACE code	Activiteit	Gebouwen	Grond- water- en wegebouw	Voltooiing	Totaal
45	BOUWNIJVERHEID	679 163	353 276	407 686	1 440 125
45.1	Het bouwrijp maken van terreinen	7 390	28 733	-	36 122
45.11	Slopen van gebouwen; grondverzet	7 390	26 973	-	34 363
45.12	Proefboren en boren	-	1 760	-	1 760
45.2	Burgerlijke en utiliteitsbouw; weg- en waterbouw	656 918	323 333	15 267	995 517
45.21	Algemene bouwkundige en civieltechnische werken	558 544	130 028	14 054	702 626
45.22	Dakbedekking en bouw van dakconstructies	36 167	9	474	36 650
45.23	Bouw van autowegen en andere wegen, vliegvelden en sportfaciliteiten	8 054	158 623	180	166 856
45.24	Waterbouw	1 105	20 484	388	21 977
45.25	Overige gespecialiseerde werkzaamheden in de bouw	53 048	14 190	171	67 409
45.3	Bouwinstallatie	452	1 211	211 449	213 111
45.31	Elektrische installatie	359	257	106 637	107 252
45.32	Isolatiwerkzaamheden	-	-	11 549	11 549
45.33	Loodgieterswerk	94	-	89 358	89 452
45.34	Overige bouwinstallatie	-	953	3 904	4 858
45.4	Afwerking van gebouwen	1 320	-	180 940	182 260
45.41	Stukadoorswerk	51	-	17 612	17 663
45.42	Schrijnwerk	1 140	-	85 031	86 171
45.43	Vloerafwerking en wandbekleding	74	-	28 127	28 201
45.44	Schilderen en glaszetten	55	-	44 288	44 343
45.45	Overige werkzaamheden in verband met de afwerking van gebouwen	-	-	5 883	5 883
45.5	Verhuur van machines voor de bouwnijverheid met bedieningspersoneel	13 083	-	31	13 114

Bouwnijverheid - Bestellingen per subsector

Nieuwe bestellingen per subsector en per activiteit (in 1 000 €)

Mei 2006

NACE code	Activiteit	Gebouwen	Grond- water- en wegebouw	Voltooiing	Totaal
45	BOUWNIJVERHEID	688 110	307 425	432 737	1 428 272
45.1	Het bouwrijp maken van terreinen	7 212	31 782	-	38 994
45.11	Slopen van gebouwen; grondverzet	7 212	29 616	-	36 828
45.12	Proefboren en boren	-	2 166	-	2 166
45.2	Burgerlijke en utiliteitsbouw; weg- en waterbouw	665 869	274 309	13 486	953 665
45.21	Algemene bouwkundige en civieltechnische werken	564 389	99 786	11 123	675 298
45.22	Dakbedekking en bouw van dakconstructies	43 858	194	627	44 678
45.23	Bouw van autowegen en andere wegen, vliegvelden en sportfaciliteiten	919	145 317	85	146 321
45.24	Waterbouw	226	13 801	572	14 598
45.25	Overige gespecialiseerde werkzaamheden in de bouw	56 478	15 212	1 080	72 770
45.3	Bouwinstallatie	194	1 333	234 907	236 434
45.31	Elektrische installatie	80	194	111 508	111 782
45.32	Isolatiwerkzaamheden	-	-	11 129	11 129
45.33	Loodgieterswerk	114	-	108 668	108 782
45.34	Overige bouwinstallatie	-	1 139	3 603	4 742
45.4	Afwerking van gebouwen	2 091	-	184 320	186 411
45.41	Stukadoorswerk	430	-	16 728	17 158
45.42	Schrijnwerk	1 500	-	96 997	98 497
45.43	Vloerafwerking en wandbekleding	101	-	29 226	29 326
45.44	Schilderen en glaszetten	52	-	34 001	34 053
45.45	Overige werkzaamheden in verband met de afwerking van gebouwen	8	-	7 368	7 376
45.5	Verhuur van machines voor de bouwnijverheid met bedieningspersoneel	12 745	-	24	12 769

Bouwnijverheid - Bestellingen per subsector

Nieuwe bestellingen per subsector en per activiteit (in 1 000 €)

Juni 2006

NACE code	Activiteit	Gebouwen	Grond- water- en wegebouw	Voltooiing	Totaal
45	BOUWNIJVERHEID	839 900	373 985	445 661	1 659 546
45.1	Het bouwrijp maken van terreinen	8 419	38 222	-	46 641
45.11	Slopen van gebouwen; grondverzet	8 419	32 042	-	40 461
45.12	Proefboren en boren	-	6 179	-	6 179
45.2	Burgerlijke en utiliteitsbouw; weg- en waterbouw	819 324	334 122	14 636	1 168 082
45.21	Algemene bouwkundige en civieltechnische werken	710 205	106 923	11 243	828 371
45.22	Dakbedekking en bouw van dakconstructies	48 816	253	576	49 645
45.23	Bouw van autowegen en andere wegen, vliegvelden en sportfaciliteiten	1 821	181 776	136	183 732
45.24	Waterbouw	832	24 811	566	26 209
45.25	Overige gespecialiseerde werkzaamheden in de bouw	57 650	20 358	2 116	80 125
45.3	Bouwinstallatie	406	1 642	229 471	231 518
45.31	Elektrische installatie	245	178	119 453	119 876
45.32	Isolatiwerkzaamheden	-	-	12 075	12 075
45.33	Loodgieterswerk	161	-	94 756	94 917
45.34	Overige bouwinstallatie	-	1 463	3 187	4 650
45.4	Afwerking van gebouwen	1 469	-	201 530	202 999
45.41	Stukadoorswerk	250	-	20 327	20 577
45.42	Schrijnwerk	956	-	101 112	102 068
45.43	Vloerafwerking en wandbekleding	72	-	32 974	33 046
45.44	Schilderen en glaszetten	62	-	39 573	39 635
45.45	Overige werkzaamheden in verband met de afwerking van gebouwen	129	-	7 544	7 673
45.5	Verhuur van machines voor de bouwnijverheid met bedieningspersoneel	10 282	-	24	10 306

Bouwnijverheid - Bestellingen per subsector

Nieuwe bestellingen per subsector en per activiteit (in 1 000 €)

Juli 2006

NACE code	Activiteit	Gebouwen	Grond- water- en wegebouw	Voltooiing	Totaal
45	BOUWNIJVERHEID	440 020	208 539	282 358	930 917
45.1	Het bouwrijp maken van terreinen	5 129	25 986	-	31 114
45.11	Slopen van gebouwen; grondverzet	5 129	22 000	-	27 129
45.12	Proefboren en boren	-	3 985	-	3 985
45.2	Burgerlijke en utiliteitsbouw; weg- en waterbouw	420 543	181 234	11 492	613 268
45.21	Algemene bouwkundige en civieltechnische werken	353 578	70 595	10 375	434 548
45.22	Dakbedekking en bouw van dakconstructies	23 080	114	255	23 449
45.23	Bouw van autowegen en andere wegen, vliegvelden en sportfaciliteiten	201	92 233	89	92 522
45.24	Waterbouw	159	9 431	402	9 992
45.25	Overige gespecialiseerde werkzaamheden in de bouw	43 525	8 862	371	52 757
45.3	Bouwinstallatie	220	1 320	153 956	155 496
45.31	Elektrische installatie	187	250	80 410	80 847
45.32	Isolatiwerkzaamheden	-	-	9 193	9 193
45.33	Loodgieterswerk	33	-	62 072	62 105
45.34	Overige bouwinstallatie	-	1 069	2 281	3 350
45.4	Afwerking van gebouwen	1 023	-	116 891	117 913
45.41	Stukadoorswerk	1	-	8 147	8 148
45.42	Schrijnwerk	817	-	58 898	59 715
45.43	Vloerafwerking en wandbekleding	112	-	19 166	19 279
45.44	Schilderen en glaszetten	80	-	25 456	25 536
45.45	Overige werkzaamheden in verband met de afwerking van gebouwen	12	-	5 224	5 236
45.5	Verhuur van machines voor de bouwnijverheid met bedieningspersoneel	13 105	-	20	13 125

Bouwnijverheid - Bestellingen per subsector

Nieuwe bestellingen per subsector en per activiteit (in 1 000 €)

Augustus 2006

NACE code	Activiteit	Gebouwen	Grond- water- en wegebouw	Voltooiing	Totaal
45	BOUWNIJVERHEID	644 634	291 324	393 636	1 329 594
45.1	Het bouwrijp maken van terreinen	9 445	32 019	23	41 487
45.11	Slopen van gebouwen; grondverzet	9 445	30 301	23	39 770
45.12	Proefboren en boren	-	1 718	-	1 718
45.2	Burgerlijke en utiliteitsbouw; weg- en waterbouw	619 184	258 020	10 758	887 963
45.21	Algemene bouwkundige en civieltechnische werken	523 449	90 396	8 931	622 775
45.22	Dakbedekking en bouw van dakconstructies	39 539	171	286	39 996
45.23	Bouw van autowegen en andere wegen, vliegvelden en sportfaciliteiten	163	140 302	106	140 571
45.24	Waterbouw	569	11 674	338	12 581
45.25	Overige gespecialiseerde werkzaamheden in de bouw	55 464	15 478	1 098	72 040
45.3	Bouwinstallatie	998	1 285	211 087	213 370
45.31	Elektrische installatie	780	101	100 076	100 957
45.32	Isolatiwerkzaamheden	86	-	12 079	12 165
45.33	Loodgieterswerk	132	-	97 370	97 502
45.34	Overige bouwinstallatie	-	1 183	1 562	2 745
45.4	Afwerking van gebouwen	1 467	-	171 740	173 207
45.41	Stukadoorswerk	6	-	18 917	18 923
45.42	Schrijnwerk	1 291	-	79 273	80 564
45.43	Vloerafwerking en wandbekleding	109	-	25 560	25 669
45.44	Schilderen en glaszetten	60	-	43 000	43 060
45.45	Overige werkzaamheden in verband met de afwerking van gebouwen	-	-	4 990	4 990
45.5	Verhuur van machines voor de bouwnijverheid met bedieningspersoneel	13 539	-	27	13 566

Bouwnijverheid - Bestellingen per subsector

Nieuwe bestellingen per subsector en per activiteit (in 1 000 €)

September 2006

NACE code	Activiteit	Gebouwen	Grond- water- en wegebouw	Voltooiing	Totaal
45	BOUWNIJVERHEID	895 724	336 820	449 339	1 681 882
45.1	Het bouwrijp maken van terreinen	9 614	31 691	14	41 319
45.11	Slopen van gebouwen; grondverzet	9 614	29 647	14	39 275
45.12	Proefboren en boren	-	2 044	-	2 044
45.2	Burgerlijke en utiliteitsbouw; weg- en waterbouw	870 338	303 717	17 381	1 191 436
45.21	Algemene bouwkundige en civieltechnische werken	767 463	138 150	14 973	920 586
45.22	Dakbedekking en bouw van dakconstructies	45 644	50	1 097	46 792
45.23	Bouw van autowegen en andere wegen, vliegvelden en sportfaciliteiten	559	124 231	106	124 897
45.24	Waterbouw	1 788	27 350	332	29 471
45.25	Overige gespecialiseerde werkzaamheden in de bouw	54 885	13 935	872	69 692
45.3	Bouwinstallatie	326	1 412	244 958	246 697
45.31	Elektrische installatie	135	261	118 240	118 636
45.32	Isolatiwerkzaamheden	-	-	13 767	13 767
45.33	Loodgieterswerk	191	-	110 546	110 737
45.34	Overige bouwinstallatie	-	1 151	2 405	3 556
45.4	Afwerking van gebouwen	2 096	-	186 954	189 050
45.41	Stukadoorswerk	793	-	20 751	21 544
45.42	Schrijnwerk	1 090	-	93 025	94 115
45.43	Vloerafwerking en wandbekleding	56	-	32 654	32 710
45.44	Schilderen en glaszetten	75	-	34 203	34 278
45.45	Overige werkzaamheden in verband met de afwerking van gebouwen	82	-	6 322	6 403
45.5	Verhuur van machines voor de bouwnijverheid met bedieningspersoneel	13 349	-	31	13 380

Bouwnijverheid - Bestellingen per gewest

Nieuwe bestellingen per gewest en per activiteit (in 1 000 €)

April 2006

NACE code	Activiteit	Brussels Hoofdstedelijk Gewest	Vlaams Gewest	Waals Gewest	Europese Unie	Andere landen	Totaal
45	BOUWNIJVERHEID	213 239	783 258	389 885	42 419	11 324	1 440 125
45.1	Het bouwrijp maken van terreinen	3 370	20 212	12 054	487	-	36 122
45.11	Slopen van gebouwen; grondverzet	3 126	19 154	11 834	248	-	34 363
45.12	Proefboren en boren	243	1 058	220	239	-	1 760
45.2	Burgerlijke en utiliteitsbouw; weg- en waterbouw	122 200	548 752	289 250	30 345	4 970	995 517
45.21	Algemene bouwkundige en civieltechnische werken	94 498	361 537	222 777	19 325	4 489	702 626
45.22	Dakbedekking en bouw van dakconstructies	4 738	20 008	11 049	841	14	36 650
45.23	Bouw van autowegen en andere wegen, vliegvelden en sportfaciliteiten	8 402	117 942	39 529	982	-	166 856
45.24	Waterbouw	220	13 942	7 230	449	136	21 977
45.25	Overige gespecialiseerde werkzaamheden in de bouw	14 342	35 323	8 665	8 748	331	67 409
45.3	Bouwinstallatie	46 583	111 402	52 809	2 122	195	213 111
45.31	Elektrische installatie	23 544	50 038	32 367	1 108	195	107 252
45.32	Isolatiwerkzaamheden	2 154	6 908	2 278	209	-	11 549
45.33	Loodgieterswerk	18 260	52 798	17 589	805	-	89 452
45.34	Overige bouwinstallatie	2 625	1 658	575	-	-	4 858
45.4	Afwerking van gebouwen	40 079	97 355	34 470	7 890	2 466	182 260
45.41	Stukadoorswerk	4 698	10 836	1 901	229	-	17 663
45.42	Schrijnwerk	18 458	47 111	12 732	5 486	2 384	86 171
45.43	Vloerafwerking en wandbekleding	6 566	16 428	4 353	853	-	28 201
45.44	Schilderen en glaszetten	8 728	20 654	14 109	852	-	44 343
45.45	Overige werkzaamheden in verband met de afwerking van gebouwen	1 628	2 326	1 375	470	82	5 883
45.5	Verhuur van machines voor de bouwnijverheid met bedieningspersoneel	1 008	5 538	1 301	1 573	3 693	13 114

Bouwnijverheid - Bestellingen per gewest

Nieuwe bestellingen per gewest en per activiteit (in 1 000 €)

Mei 2006

NACE code	Activiteit	Brussels Hoofdstedelijk Gewest	Vlaams Gewest	Waals Gewest	Europese Unie	Andere landen	Totaal
45	BOUWNIJVERHEID	193 749	835 955	325 496	66 173	6 899	1 428 272
45.1	Het bouwrijp maken van terreinen	2 351	22 731	12 119	1 793	-	38 994
45.11	Slopen van gebouwen; grondverzet	2 151	21 459	11 836	1 382	-	36 828
45.12	Proefboren en boren	200	1 272	283	412	-	2 166
45.2	Burgerlijke en utiliteitsbouw; weg- en waterbouw	105 749	578 335	220 219	47 259	2 102	953 665
45.21	Algemene bouwkundige en civieltechnische werken	82 916	407 718	158 382	25 601	681	675 298
45.22	Dakbedekking en bouw van dakconstructies	5 258	27 077	11 220	1 078	45	44 678
45.23	Bouw van autowegen en andere wegen, vliegvelden en sportfaciliteiten	8 723	92 962	40 860	3 777	-	146 321
45.24	Waterbouw	195	11 226	1 425	553	1 200	14 598
45.25	Overige gespecialiseerde werkzaamheden in de bouw	8 657	39 352	8 333	16 252	176	72 770
45.3	Bouwinstallatie	47 077	122 134	62 385	4 674	165	236 434
45.31	Elektrische installatie	21 266	54 902	32 974	2 475	164	111 782
45.32	Isolatiwerkzaamheden	2 155	6 481	2 481	12	-	11 129
45.33	Loodgieterswerk	21 230	58 974	26 395	2 182	-	108 782
45.34	Overige bouwinstallatie	2 425	1 776	535	5	0	4 742
45.4	Afwerking van gebouwen	37 517	108 913	29 825	7 078	3 077	186 411
45.41	Stukadoorswerk	3 589	11 248	2 126	195	-	17 158
45.42	Schrijnwerk	18 575	56 814	15 673	4 443	2 993	98 497
45.43	Vloerafwerking en wandbekleding	5 637	17 527	4 936	1 226	-	29 326
45.44	Schilderen en glaszetten	7 453	20 354	5 697	549	-	34 053
45.45	Overige werkzaamheden in verband met de afwerking van gebouwen	2 263	2 971	1 393	665	84	7 376
45.5	Verhuur van machines voor de bouwnijverheid met bedieningspersoneel	1 056	3 841	947	5 368	1 556	12 769

Bouwnijverheid - Bestellingen per gewest

Nieuwe bestellingen per gewest en per activiteit (in 1 000 €)

Juni 2006

NACE code	Activiteit	Brussels Hoofdstedelijk Gewest	Vlaams Gewest	Waals Gewest	Europese Unie	Andere landen	Totaal
45	BOUWNIJVERHEID	245 731	952 174	369 551	84 840	7 250	1 659 546
45.1	Het bouwrijp maken van terreinen	5 776	25 783	14 382	700	-	46 641
45.11	Slopen van gebouwen; grondverzet	4 322	22 493	13 260	386	-	40 461
45.12	Proefboren en boren	1 453	3 290	1 122	314	-	6 179
45.2	Burgerlijke en utiliteitsbouw; weg- en waterbouw	141 074	685 954	266 919	70 748	3 388	1 168 082
45.21	Algemene bouwkundige en civieltechnische werken	111 088	477 994	187 815	48 977	2 498	828 371
45.22	Dakbedekking en bouw van dakconstructies	7 201	28 718	12 105	1 571	50	49 645
45.23	Bouw van autowegen en andere wegen, vliegvelden en sportfaciliteiten	13 243	115 765	53 360	1 364	-	183 732
45.24	Waterbouw	510	12 488	3 477	9 543	191	26 209
45.25	Overige gespecialiseerde werkzaamheden in de bouw	9 032	50 989	10 161	9 294	649	80 125
45.3	Bouwinstallatie	58 262	114 950	54 898	3 381	28	231 518
45.31	Elektrische installatie	33 129	53 317	31 331	2 071	28	119 876
45.32	Isolatiwerkzaamheden	2 284	7 071	2 706	14	-	12 075
45.33	Loodgieterswerk	20 732	53 314	19 575	1 296	-	94 917
45.34	Overige bouwinstallatie	2 116	1 249	1 285	-	-	4 650
45.4	Afwerking van gebouwen	39 209	120 993	32 215	7 411	3 170	202 999
45.41	Stukadoorswerk	3 804	13 884	2 709	179	-	20 577
45.42	Schrijnwerk	18 719	59 744	16 009	4 582	3 014	102 068
45.43	Vloerafwerking en wandbekleding	6 704	20 603	4 811	928	-	33 046
45.44	Schilderen en glaszetten	8 029	23 650	7 066	892	-	39 635
45.45	Overige werkzaamheden in verband met de afwerking van gebouwen	1 955	3 112	1 620	858	129	7 673
45.5	Verhuur van machines voor de bouwnijverheid met bedieningspersoneel	1 410	4 494	1 137	2 601	664	10 306

Bouwnijverheid - Bestellingen per gewest

Nieuwe bestellingen per gewest en per activiteit (in 1 000 €)

Juli 2006

NACE code	Activiteit	Brussels Hoofdstedelijk Gewest	Vlaams Gewest	Waals Gewest	Europese Unie	Andere landen	Totaal
45	BOUWNIJVERHEID	94 502	573 222	213 333	41 411	8 449	930 917
45.1	Het bouwrijp maken van terreinen	3 689	17 636	8 802	987	-	31 114
45.11	Slopen van gebouwen; grondverzet	875	16 747	8 719	788	-	27 129
45.12	Proefboren en boren	2 814	889	83	199	-	3 985
45.2	Burgerlijke en utiliteitsbouw; weg- en waterbouw	41 702	395 207	147 874	27 390	1 095	613 268
45.21	Algemene bouwkundige en civieltechnische werken	27 662	284 899	105 462	15 745	780	434 548
45.22	Dakbedekking en bouw van dakconstructies	2 031	14 081	6 629	708	-	23 449
45.23	Bouw van autowegen en andere wegen, vliegvelden en sportfaciliteiten	4 787	61 294	26 137	305	-	92 522
45.24	Waterbouw	249	6 836	2 351	556	-	9 992
45.25	Overige gespecialiseerde werkzaamheden in de bouw	6 974	28 097	7 295	10 077	315	52 757
45.3	Bouwinstallatie	27 259	92 049	33 640	2 295	253	155 496
45.31	Elektrische installatie	16 427	41 096	21 727	1 345	253	80 847
45.32	Isolatiwerkzaamheden	1 456	6 010	1 663	64	-	9 193
45.33	Loodgieterswerk	7 787	44 121	9 311	887	-	62 105
45.34	Overige bouwinstallatie	1 589	822	939	-	-	3 350
45.4	Afwerking van gebouwen	21 288	64 443	22 003	8 254	1 925	117 913
45.41	Stukadoorswerk	1 400	5 478	1 174	96	-	8 148
45.42	Schrijnwerk	10 043	31 010	11 070	5 768	1 824	59 715
45.43	Vloerafwerking en wandbekleding	4 474	10 990	2 460	1 355	-	19 279
45.44	Schilderen en glaszetten	4 217	14 711	6 074	534	-	25 536
45.45	Overige werkzaamheden in verband met de afwerking van gebouwen	1 154	2 256	1 224	502	101	5 236
45.5	Verhuur van machines voor de bouwnijverheid met bedieningspersoneel	563	3 887	1 015	2 484	5 176	13 125

Bouwnijverheid - Bestellingen per gewest

Nieuwe bestellingen per gewest en per activiteit (in 1 000 €)

Augustus 2006

NACE code	Activiteit	Brussels Hoofdstedelijk Gewest	Vlaams Gewest	Waals Gewest	Europese Unie	Andere landen	Totaal
45	BOUWNIJVERHEID	167 069	784 029	311 767	61 267	5 462	1 329 594
45.1	Het bouwrijp maken van terreinen	3 755	24 512	12 483	737	-	41 487
45.11	Slopen van gebouwen; grondverzet	3 657	23 384	12 380	349	-	39 770
45.12	Proefboren en boren	98	1 128	103	388	-	1 718
45.2	Burgerlijke en utiliteitsbouw; weg- en waterbouw	88 522	537 418	217 042	42 521	2 460	887 963
45.21	Algemene bouwkundige en civieltechnische werken	70 345	365 922	153 566	30 825	2 118	622 775
45.22	Dakbedekking en bouw van dakconstructies	4 336	20 516	14 578	566	-	39 996
45.23	Bouw van autowegen en andere wegen, vliegvelden en sportfaciliteiten	5 478	101 846	33 083	164	-	140 571
45.24	Waterbouw	287	7 570	4 140	574	10	12 581
45.25	Overige gespecialiseerde werkzaamheden in de bouw	8 076	41 564	11 675	10 392	332	72 040
45.3	Bouwinstallatie	39 765	116 663	52 510	4 395	37	213 370
45.31	Elektrische installatie	20 034	45 603	31 998	3 285	37	100 957
45.32	Isolatiewerkzaamheden	2 586	7 421	2 108	50	-	12 165
45.33	Loodgieterswerk	16 173	62 793	17 476	1 061	-	97 502
45.34	Overige bouwinstallatie	971	845	929	-	-	2 745
45.4	Afwerking van gebouwen	33 631	100 141	28 070	9 839	1 526	173 207
45.41	Stukadoorswerk	3 060	10 594	2 215	3 054	-	18 923
45.42	Schrijnwerk	14 659	47 854	11 835	4 784	1 432	80 564
45.43	Vloerafwerking en wandbekleding	5 818	14 933	4 031	886	-	25 669
45.44	Schilderen en glaszetten	8 780	24 936	8 817	527	-	43 060
45.45	Overige werkzaamheden in verband met de afwerking van gebouwen	1 313	1 824	1 171	587	95	4 990
45.5	Verhuur van machines voor de bouwnijverheid met bedieningspersoneel	1 397	5 295	1 662	3 774	1 439	13 566

Bouwnijverheid - Bestellingen per gewest

Nieuwe bestellingen per gewest en per activiteit (in 1 000 €)

September 2006

NACE code	Activiteit	Brussels Hoofdstedelijk Gewest	Vlaams Gewest	Waals Gewest	Europese Unie	Andere landen	Totaal
45	BOUWNIJVERHEID	290 410	868 733	339 828	172 063	10 849	1 681 882
45.1	Het bouwrijp maken van terreinen	4 077	25 025	11 190	1 027	-	41 319
45.11	Slopen van gebouwen; grondverzet	3 791	23 524	11 128	832	-	39 275
45.12	Proefboren en boren	286	1 502	63	194	-	2 044
45.2	Burgerlijke en utiliteitsbouw; weg- en waterbouw	197 824	598 847	240 165	149 370	5 230	1 191 436
45.21	Algemene bouwkundige en civieltechnische werken	178 610	429 074	174 599	136 857	1 447	920 586
45.22	Dakbedekking en bouw van dakconstructies	5 507	25 795	14 690	800	-	46 792
45.23	Bouw van autowegen en andere wegen, vliegvelden en sportfaciliteiten	5 234	83 458	36 103	102	-	124 897
45.24	Waterbouw	504	19 465	4 743	1 530	3 229	29 471
45.25	Overige gespecialiseerde werkzaamheden in de bouw	7 970	41 055	10 031	10 081	554	69 692
45.3	Bouwinstallatie	51 140	129 735	57 417	8 291	114	246 697
45.31	Elektrische installatie	29 904	54 069	32 351	2 199	114	118 636
45.32	Isolatiwerkzaamheden	2 642	8 285	2 784	56	-	13 767
45.33	Loodgieterswerk	17 096	66 218	21 387	6 036	-	110 737
45.34	Overige bouwinstallatie	1 498	1 164	895	-	-	3 556
45.4	Afwerking van gebouwen	36 146	110 684	29 617	9 785	2 817	189 050
45.41	Stukadoorswerk	2 490	13 910	2 132	3 013	-	21 544
45.42	Schrijnwerk	16 460	55 310	15 597	4 044	2 703	94 115
45.43	Vloerafwerking en wandbekleding	8 142	19 048	4 298	1 222	-	32 710
45.44	Schilderen en glaszetten	7 041	20 074	6 211	945	7	34 278
45.45	Overige werkzaamheden in verband met de afwerking van gebouwen	2 013	2 342	1 379	561	108	6 403
45.5	Verhuur van machines voor de bouwnijverheid met bedieningspersoneel	1 223	4 441	1 438	3 591	2 688	13 380

Bouwvergunningen en begonnen gebouwen

Statistiek van de toegestane en begonnen gebouwen

Definities van de gebruikte termen

Woongebouw

Woongebouwen zijn gebouwen die uitsluitend of hoofdzakelijk bestemd zijn voor huisvesting. In deze gebouwen moet meer dan 50% van de totale oppervlakte bestemd zijn voor huisvesting.

Niet-woongebouw

Niet-woongebouwen zijn gebouwen die uitsluitend of hoofdzakelijk bestemd zijn voor een ander gebruik dan huisvesting. In deze gebouwen moet meer dan 50% van de totale oppervlakte bestemd zijn voor een ander gebruik dan huisvesting.

Woning

De woning is het gebouw of het gedeelte van het gebouw bestemd voor de huisvesting van een gezin en als dusdanig gebruikt. Onder gezin wordt verstaan zowel het particulier (familiaal) gezin als het collectief gezin. Dit laatste omvat

- groepen van personen die samenleven in weeshuizen, in tehuizen voor bejaarden, in homes voor arbeiders, in weldadigheidsinrichtingen en in andere gestichten
- kloostergemeenschappen
- militairen in kazernes
- gevangenen in tuchthuizen

Woonvertrek

omvat : keuken, eetkamer, woonkamer, slaapkamer, veranda, bureel gebruikt voor uitoefenen van beroepen zoals arts, notaris, advocaat, architect, ..., zolder en kelder indien ze de functie van één van voorgaande vertrekken vervullen

omvat niet : badkamer, toilet, trap, gang, bergplaats, washuis, kelder, zolder, garage, bijgebouw,...

Bewoonbare oppervlakte

Deze oppervlakte is de som van de oppervlaktes van alle woonvertrekken op de verschillende niveaus.

Totale oppervlakte

Deze oppervlakte is de som van de oppervlaktes van alle vertrekken.

Volume

Het volume is het produkt van de oppervlakte van het gelijkvloers met het hoogteverschil tussen de vloer van de benedenverdieping en de halve hoogte van het dak of, indien het om een plat dak gaat, tot de bovenzijde van het dak.

Nieuwbouw

Gebouw volledig nieuw, al dan niet gelegen op een plaats waar reeds vroeger werd gebouwd.

Verbouwing

Verbouwing omvat zowel renovatie als uitbreiding van een gebouw als het plaatsen van bijgebouwen op hetzelfde stuk bouwgrond.

Om opgenomen te worden in de statistieken moet een verbouwing aan minstens één van volgende voorwaarden voldoen.

- vermeerdering of vermindering van de oppervlakte of het volume van het gebouw
- vermeerdering of vermindering van het aantal in het gebouw beschikbare woningen
- wijziging van bestemming van het gebouw
- voor bijgebouwen zoals tuinhuisjes, serres, hokken voor dieren, ... :
minimumoppervlakte 21 m² (uitzondering : garages worden altijd opgenomen)

I. Bouwvergunningen

Volgens reële datum van uitreiking,
ontbrekende informatie is bijgeschat

(als gevolg van afrondingen kunnen de totalen verschillen
van de som van de waarde van de delen)

Bouwvergunningen

Woongebouwen, indeling per provincie

	België	Brussels Hfdst. Gewest	Antwer- pen	Lim- burg	Oost- Vlaan- deren	Vlaams Brabant	West- Vlaan- deren	Waals Brabant	Hene- gouwen	Luik	Luxem- burg	Namen
2003	25.201	400	3.580	2.908	4.213	2.817	3.655	1.156	2.074	2.085	1.017	1.296
2004	28.326	401	4.239	3.324	4.590	3.237	4.245	1.035	2.356	2.406	1.201	1.292
2005	31.462	339	4.879	3.376	5.630	3.552	4.634	1.219	2.543	2.410	1.293	1.588
2005												
Juni	2.924	19	467	323	496	348	443	117	215	257	116	123
Juli	2.314	21	340	244	433	235	299	98	213	160	130	141
Augustus	2.527	25	395	253	430	279	323	98	249	211	125	139
September	2.557	35	457	270	405	291	358	88	241	183	79	148
Oktober	2.660	21	417	284	482	288	400	84	234	238	86	127
November	2.449	14	353	235	552	299	350	90	188	147	110	110
December	2.845	21	503	320	600	300	371	84	231	164	108	142
2006												
Januari	3.430	25	609	423	625	388	542	112	290	207	81	127
Februari	2.691	19	449	337	478	293	325	68	230	247	89	157
Maart	2.978	21	418	363	552	305	321	118	333	259	124	162
April	2.256	28	356	312	389	197	252	81	199	220	93	130
Mei	2.874	32	401	314	452	212	409	112	275	364	102	200
Juni	2.604	26	398	290	380	276	302	92	227	278	146	189

Niet-woongebouwen, indeling per provincie

	België	Brussels Hfdst. Gewest	Antwer- pen	Lim- burg	Oost- Vlaan- deren	Vlaams Brabant	West- Vlaan- deren	Waals Brabant	Hene- gouwen	Luik	Luxem- burg	Namen
2003	3.894	40	775	595	606	129	789	61	244	338	188	129
2004	4.278	44	902	578	797	152	891	79	201	346	156	132
2005	4.214	37	883	401	837	189	966	65	180	331	192	134
2005												
Juni	379	2	82	31	69	24	80	9	14	35	21	12
Juli	303	6	49	21	65	17	83	3	10	29	9	11
Augustus	324	2	66	31	56	10	85	9	11	34	13	7
September	354	1	92	30	64	19	73	2	18	19	18	17
Oktober	393	2	78	47	79	13	79	6	16	31	25	17
November	318	2	64	23	78	9	71	5	16	20	11	18
December	377	4	74	33	99	18	90	3	9	25	9	10
2006												
Januari	329	1	60	32	76	16	88	6	13	20	10	6
Februari	355	6	76	36	68	24	92	7	6	24	6	11
Maart	419	8	96	40	103	16	84	9	8	27	15	13
April	339	1	80	33	71	20	63	8	10	29	13	10
Mei	423	7	75	41	83	15	85	11	18	38	20	31
Juni	384	5	63	38	90	19	74	9	13	33	25	16

Bouwvergunningen

Woongebouwen

	Totaal aantal		Volume (in m ³)	Oppervlakte (in m ²)		Aantal gebouwen met één woning
	Gebouwen	Woningen		Bewoonbare	Totale	
2003	25.201	45.089	27.183.712	4.857.639	8.984.082	22.498
2004	28.326	52.216	30.279.408	5.423.057	10.033.994	25.142
2005	31.462	59.090	34.295.328	6.128.692	11.373.838	27.743
2005						
Juni	2.924	5.584	3.193.676	562.269	1.066.442	2.593
Juli	2.314	4.159	2.481.535	445.353	833.693	2.049
Augustus	2.527	4.936	2.878.975	509.109	954.246	2.204
September	2.557	5.180	2.993.051	535.752	996.942	2.229
Oktober	2.660	4.693	2.692.653	478.265	895.521	2.354
November	2.449	4.491	2.660.259	458.499	844.266	2.150
December	2.845	5.608	3.170.048	568.315	1.047.635	2.483
2006						
Januari	3.430	5.741	3.621.003	647.553	1.187.731	3.069
Februari	2.691	4.978	2.875.047	517.059	958.072	2.335
Maart	2.978	6.091	3.383.050	601.038	1.127.897	2.554
April	2.256	4.837	2.844.943	490.350	940.563	1.962
Mei	2.874	5.490	3.263.120	572.611	1.062.418	2.505
Juni	2.604	5.777	3.205.954	587.078	1.077.227	2.252

Niet-woongebouwen

	Aantal gebouwen	Volume (in m ³)	Totale oppervlakte (in m ²)
2003	3.894	29.364.032	4.908.936
2004	4.278	37.974.464	6.455.650
2005	4.214	41.193.376	6.182.015
2005			
Juni	379	2.801.649	427.429
Juli	303	2.689.132	465.816
Augustus	324	1.783.822	334.552
September	354	4.259.472	798.642
Oktober	393	3.800.382	502.433
November	318	3.725.439	476.484
December	377	7.122.291	637.528
2006			
Januari	329	3.070.593	472.062
Februari	355	3.422.120	486.476
Maart	419	3.011.499	535.649
April	339	2.395.387	413.958
Mei	423	3.422.903	527.396
Juni	384	3.077.932	463.430

Bouwvergunningen

Niet-woongebouwen, indeling naar volume

	Minder dan 3000 m ³			3000 tot 9999 m ³			10000 tot 19999 m ³		
	Aantal gebouwen	Volume (in m ³)	Tot. oppervl. (in m ²)	Aantal gebouwen	Volume (in m ³)	Tot. oppervl. (in m ²)	Aantal gebouwen	Volume (in m ³)	Tot. oppervl. (in m ²)
2003	2.350	2.159.561	549.647	1.005	5.451.806	1.107.688	273	3.892.509	694.879
2004	2.529	2.252.643	576.651	1.084	5.908.559	1.177.612	324	4.501.431	814.766
2005	2.539	2.136.425	542.136	1.080	5.996.554	1.195.655	314	4.376.641	761.358
2005									
Juni	221	213.219	55.169	99	578.192	113.914	33	484.431	82.583
Juli	187	140.838	35.503	74	431.857	89.061	25	330.101	57.934
Augustus	196	178.809	45.179	82	415.818	85.572	27	373.745	69.127
September	213	191.854	50.472	85	476.702	97.256	29	368.634	62.014
Oktober	256	202.956	52.025	89	502.765	98.227	20	294.049	44.548
November	192	165.887	41.515	88	483.156	93.721	16	236.063	36.313
December	205	184.705	45.847	109	586.804	119.965	31	435.364	73.223
2006									
Januari	202	172.060	43.395	83	435.960	86.129	22	318.170	60.055
Februari	212	198.776	51.231	86	504.435	96.005	29	412.562	82.542
Maart	254	230.612	60.240	103	567.076	114.546	31	426.921	75.235
April	217	200.898	52.883	77	406.303	80.837	27	363.094	75.909
Mei	244	216.250	54.974	117	672.600	132.226	40	578.456	119.907
Juni	241	217.423	56.604	84	483.518	92.209	31	387.923	70.096

	20000 tot 49999 m ³			50000 m ³ en meer		
	Aantal gebouwen	Volume (in m ³)	Totale oppervlakte (in m ²)	Aantal gebouwen	Volume (in m ³)	Totale oppervlakte (in m ²)
2003	175	5.336.242	943.593	91	12.523.938	1.613.129
2004	207	6.250.865	1.106.078	134	19.061.008	2.780.543
2005	160	4.879.867	798.552	119	23.803.984	2.884.344
2005						
Juni	17	472.027	69.659	9	1.053.780	106.104
Juli	9	278.096	40.498	8	1.508.242	242.820
Augustus	16	490.268	80.782	3	325.182	53.893
September	19	586.668	110.814	8	2.635.618	478.091
Oktober	14	401.876	55.204	13	2.398.738	252.432
November	13	400.142	62.212	9	2.440.193	242.725
December	19	594.358	92.225	12	5.321.062	306.272
2006						
Januari	12	346.650	59.700	9	1.797.754	222.789
Februari	18	541.054	84.014	11	1.765.295	172.688
Maart	21	688.595	104.899	10	1.098.298	180.735
April	9	262.183	53.188	10	1.162.910	151.146
Mei	13	335.592	68.368	10	1.620.007	151.925
Juni	16	508.358	97.605	12	1.480.712	146.921

Bouwvergunningen

Verbouwingen bij woongebouwen, indeling per provincie

	België	Brussels Hfdst. Gewest	Antwer- pen	Limburg	Oost- Vlaan- deren	Vlaams Brabant	West- Vlaan- deren	Waals Brabant	Hene- gouwen	Luik	Luxem- burg	Namen
2003	28.715	916	4.648	2.893	5.064	2.673	4.412	1.038	2.384	2.636	784	1.267
2004	27.975	1.211	4.037	2.376	4.805	2.773	4.033	1.196	2.576	2.768	843	1.357
2005	28.038	1.294	4.075	2.576	4.636	2.952	3.832	1.226	2.461	2.626	861	1.500
2005												
Juni	2.737	85	366	287	505	254	401	126	207	275	70	161
Juli	2.230	85	300	182	348	236	244	119	241	265	93	117
Augustus	2.531	141	325	215	342	291	294	115	290	269	95	154
September	2.475	124	382	248	406	245	312	105	207	246	71	127
Oktober	2.268	104	325	205	379	236	305	81	237	245	57	93
November	2.165	108	324	192	340	225	320	100	164	197	80	115
December	2.271	106	389	238	400	251	339	60	155	167	57	108
2006												
Januari	2.679	112	409	214	499	310	353	122	248	219	57	138
Februari	2.490	97	389	203	454	291	347	82	213	233	60	121
Maart	2.650	109	415	230	476	290	344	115	236	256	78	102
April	2.238	133	298	188	374	217	273	105	248	216	58	126
Mei	2.599	127	361	224	427	245	361	102	265	286	58	142
Juni	2.767	134	369	245	458	305	357	123	280	260	88	148

Verbouwingen bij niet-woongebouwen, indeling per provincie

	België	Brussels Hfdst. Gewest	Antwer- pen	Limburg	Oost- Vlaan- deren	Vlaams Brabant	West- Vlaan- deren	Waals Brabant	Hene- gouwen	Luik	Luxem- burg	Namen
2003	6.408	183	1.163	687	1.262	452	1.419	131	382	395	138	196
2004	6.324	144	1.060	640	1.193	498	1.354	123	471	448	165	228
2005	5.985	165	965	555	1.143	428	1.147	131	522	442	166	320
2005												
Juni	512	16	90	51	96	27	107	10	46	46	6	17
Juli	413	11	78	47	54	25	77	9	38	30	11	33
Augustus	540	25	92	39	94	44	89	18	52	45	21	21
September	543	12	102	55	96	44	88	6	40	43	21	36
Oktober	490	12	80	36	90	41	102	13	46	31	11	28
November	459	10	62	42	92	23	85	13	34	39	20	38
December	531	13	94	48	133	26	102	11	35	30	11	28
2006												
Januari	521	11	57	63	101	29	115	11	51	40	21	22
Februari	484	8	101	50	90	38	89	6	25	45	14	17
Maart	537	12	118	40	93	45	101	14	36	33	8	36
April	503	18	102	39	109	28	90	5	43	37	13	21
Mei	573	10	114	51	97	31	110	11	48	45	20	36
Juni	545	9	87	50	91	35	112	10	36	55	26	35

Bouwvergunningen

Woongebouwen, juni 2006

	Totaal aantal		Volume (in m ³)	oppervlakte (in m ²)		Aantal ge- bouwen met één woning	Aantal verbou- wingen
	Gebouwen	Woningen		Bewoonbare	Totale		
België	2.604	5.777	3.205.954	587.078	1.077.227	2.252	2.767
Brussels Hoofdstedelijk Gewest	26	289	127.913	24.002	44.584	12	134
Vlaams Gewest	1.646	4.044	2.205.502	403.674	730.104	1.387	1.734
Provincie Antwerpen	398	799	464.355	79.228	154.453	337	369
Antwerpen	159	334	173.451	31.631	57.786	135	209
Mechelen	80	195	104.836	18.946	36.968	64	69
Turnhout	159	271	186.077	28.654	59.704	138	90
Provincie Limburg	290	765	488.236	82.249	165.010	236	245
Hasselt	132	520	311.011	52.570	105.195	102	115
Maaseik	90	149	103.639	16.702	34.463	76	65
Tongeren	68	96	73.591	12.979	25.358	59	65
Provincie Oost-Vlaanderen	380	1.158	555.671	116.242	182.517	324	458
Aalst	83	600	250.019	54.353	84.565	65	79
Dendermonde	52	121	58.750	11.958	19.051	42	75
Eeklo	36	61	31.684	6.433	10.011	30	35
Gent	119	230	127.129	25.858	40.554	107	197
Oudenaarde	28	47	30.852	5.922	9.661	26	36
Sint-Niklaas	62	100	57.238	11.717	18.676	55	36
Provincie Vlaams-Brabant	276	564	321.111	54.500	106.313	238	305
Halle-Vilvoorde	134	362	192.589	33.294	65.146	110	170
Leuven	143	203	128.528	21.206	41.171	128	135
Provincie West-Vlaanderen	302	757	376.146	71.476	121.825	251	357
Brugge	67	232	104.106	18.543	34.108	47	102
Diksmuide	12	12	8.200	1.728	2.527	12	11
Ieper	25	85	39.302	6.928	12.430	20	45
Kortrijk	55	86	75.349	15.064	24.813	49	81
Oostende	35	116	40.989	8.526	13.958	24	29
Roeselare	55	74	41.831	8.877	12.996	50	48
Tielt	20	20	17.097	3.254	5.203	20	23
Veurne	34	133	49.274	8.558	15.790	28	18

Bouwvergunningen

Woongebouwen, juni 2006 - vervolg en einde

	Totaal aantal		Volume (in m ³)	oppervlakte (in m ²)		Aantal ge- bouwen met één woning	Aantal verbou- wingen
	Gebouwen	Woningen		Bewoonbare	Totale		
Waals Gewest	932	1.445	872.540	159.405	302.539	853	899
Provincie Waals-Brabant	92	181	105.206	18.941	38.370	80	123
Nijvel	92	181	105.207	18.941	38.370	80	123
Provincie Henegouwen	227	302	186.868	32.576	61.125	213	280
Aat	35	35	22.084	4.195	7.598	35	17
Charleroi	42	72	40.342	7.275	13.683	37	66
Bergen	31	40	23.662	4.086	7.619	29	57
Moeskroen	12	27	13.839	2.457	4.843	11	21
Zinnik	43	49	35.159	5.370	10.446	40	33
Thuin	42	47	31.795	5.795	10.568	41	43
Doornik	22	33	19.990	3.400	6.368	21	43
Provincie Luik	278	438	282.992	54.407	97.637	248	260
Hoei	40	60	38.098	7.064	13.500	35	37
Luik	111	187	122.910	25.137	41.213	97	109
Verviers	91	138	90.011	16.511	31.926	83	83
Borgworm	36	52	31.972	5.695	10.998	33	31
Provincie Luxemburg	146	160	116.527	19.100	40.981	139	88
Aarlen	25	37	24.516	3.459	7.720	19	11
Bastenaken	32	32	24.412	3.979	8.789	32	25
Marche-en-Famenne	22	25	19.049	3.322	6.676	21	24
Neufchâteau	47	47	31.713	5.538	12.187	47	12
Virton	21	21	16.837	2.802	5.609	21	17
Provincie Namen	189	364	180.960	34.396	64.445	173	148
Dinant	43	46	29.254	4.894	10.038	42	33
Namen	89	261	118.988	22.829	43.456	74	98
Philippeville	57	57	32.720	6.673	10.951	57	16

Bouwvergunningen

Niet-woongebouwen, juni 2006

	Totaal aantal		Volume (in m ³)	Oppervlakte (in m ²)	
	Gebouwen	Woningen		Bewoonbare	Totale
België	384	150	3.077.932	14.564	463.430
Brussels Hoofdstedelijk Gewest	5	1	100.297	76	30.049
Vlaams Gewest	284	127	2.578.091	12.335	370.312
Provincie Antwerpen	63	24	726.728	2.068	98.801
Antwerpen	24	7	52.217	644	11.818
Mechelen	20	3	139.708	260	27.161
Turnhout	20	14	534.804	1.165	59.823
Provincie Limburg	38	87	246.603	7.384	66.569
Hasselt	18	83	161.448	6.994	48.584
Maaseik	8	3	34.790	307	6.543
Tongeren	11	1	50.366	83	11.442
Provincie Oost-Vlaanderen	90	8	577.377	1.495	88.476
Aalst	11	0	78.704	0	11.636
Dendermonde	7	2	29.371	413	5.702
Eeklo	13	2	72.456	372	11.413
Gent	28	2	104.790	405	17.682
Oudenaarde	13	1	94.465	185	11.403
Sint-Niklaas	16	1	197.594	119	30.642
Provincie Vlaams-Brabant	19	2	361.444	264	28.200
Halle-Vilvoorde	10	0	160.959	0	18.935
Leuven	9	2	200.485	264	9.265
Provincie West-Vlaanderen	74	5	665.941	1.124	88.266
Brugge	14	1	38.696	126	6.880
Diksmuide	4	0	12.806	0	2.215
Ieper	8	1	17.133	434	3.388
Kortrijk	12	3	41.827	565	7.479
Oostende	8	0	211.580	0	21.098
Roeselare	16	0	162.618	0	28.943
Tielt	8	0	17.179	0	4.215
Veurne	2	0	164.103	0	14.048

Bouwvergunningen

Niet-woongebouwen, juni 2006 - vervolg en einde

	Totaal aantal		Volume (in m ³)	Oppervlakte (in m ²)	
	Gebouwen	Woningen		Bewoonbare	Totale
Waals Gewest	95	22	399.545	2.152	63.072
Provincie Waals-Brabant	9	3	61.203	321	8.675
Nijvel	9	3	61.203	321	8.675
Provincie Henegouwen	13	3	27.112	203	5.903
Aat	0	0	0	0	0
Charleroi	2	2	2.476	107	812
Bergen	2	0	4.544	0	1.346
Moeskroen	0	0	0	0	0
Zinnik	1	0	7.213	0	988
Thuin	2	0	8.138	0	1.479
Doornik	5	1	4.741	96	1.278
Provincie Luik	33	0	171.944	0	17.815
Hoei	8	0	9.394	0	1.891
Luik	9	0	143.786	0	11.872
Verviers	11	0	15.484	0	2.916
Borgworm	4	0	3.280	0	1.136
Provincie Luxemburg	25	10	79.188	1.224	17.746
Aarlen	1	0	412	0	112
Bastenaken	6	0	15.362	0	3.924
Marche-en-Famenne	5	5	15.503	405	3.448
Neufchâteau	8	5	30.977	819	7.439
Virton	5	0	16.934	0	2.824
Provincie Namen	16	6	60.100	404	12.933
Dinant	4	0	13.320	0	2.601
Namen	11	6	45.337	404	10.082
Philippeville	1	0	1.444	0	251

Bouwvergunningen

Niet-woongebouwen, indeling naar bestemming, juni 2006

	Aantal gebouwen	Volume (in m ³)	Totale oppervlakte (in m ²)
Totaal	384	3.077.932	463.430
Land, tuinbouw, veeteelt	131	810.176	125.426
Industrie, bouwnijverheid en ambacht	92	1.516.399	163.869
Opslag, behandeling (openbare bedrijven)	7	7.315	1.259
Vervoer en communicatie	5	4.078	836
Zakelijke dienstverlening	2	3.337	1.039
Handel	39	318.567	83.880
Horeca	4	6.242	2.565
Persoonsverzorging	3	3.423	1.251
Openbare besturen en parastatalen	2	27.196	7.656
Particuliere administratie	16	104.109	34.323
Cultuur en ontspanning	18	120.496	20.469
Sport	8	50.579	8.450
Parkeergarages	54	16.812	5.584
Andere (kerk, kapel)	2	89.206	6.824

II. Begonnen gebouw

Volgens reële datum van begin van de werken,
ontbrekende informatie is bijgeschat

(als gevolg van afrondingen kunnen de totalen verschillen
van de som van de waarden van de delen

Begin werkzaamheden

Woongebouwen, indeling per provincie

	België	Brussels Hfdst. Gewest	Antwer- pen	Limburg	Oost- Vlaan- deren	Vlaams Brabant	West- Vlaan- deren	Waals Brabant	Hene- gouwen	Luik	Luxem- burg	Namen
2003	24.289	328	3.391	2.724	4.158	2.661	3.674	1.057	1.981	2.075	991	1.245
2004	25.879	341	3.897	3.102	4.134	2.996	3.905	1.041	2.083	2.129	1.027	1.224
2005	28.004	416	4.352	3.192	4.915	3.230	4.149	1.117	2.154	2.136	1.048	1.301
2005												
Mei	2.685	39	407	334	438	260	386	119	189	254	119	140
Juni	2.702	29	438	333	477	251	407	92	211	224	109	132
Juli	1.929	13	267	224	320	201	277	116	139	163	86	124
Augustus	2.486	32	454	285	404	279	312	97	180	214	101	128
September	2.622	20	420	256	483	314	345	110	218	206	121	129
Oktober	2.568	37	401	266	431	360	379	107	196	187	89	113
November	2.333	77	358	264	456	247	389	81	173	133	60	98
December	1.848	15	288	205	337	257	274	77	148	113	70	65
2006												
Januari	1.997	18	346	213	338	281	276	60	162	126	65	112
Februari	2.166	31	362	236	429	265	304	94	162	115	60	109
Maart	2.663	30	409	313	581	268	372	89	192	210	67	133
April	2.410	45	399	266	418	254	357	83	177	198	73	140
Mei	2.533	16	436	274	416	265	384	97	205	195	121	122

Niet-woongebouwen, indeling per provincie

	België	Brussels Hfdst. Gewest	Antwer- pen	Limburg	Oost- Vlaan- deren	Vlaams Brabant	West- Vlaan- deren	Waals Brabant	Hene- gouwen	Luik	Luxem- burg	Namen
2003	3.823	45	728	531	626	129	739	46	288	349	190	150
2004	3.932	41	818	513	715	144	837	74	208	318	138	126
2005	3.692	32	785	435	695	151	835	70	160	278	150	106
2005												
Mei	344	4	73	40	67	15	76	8	14	22	17	10
Juni	352	1	81	35	69	16	84	5	13	28	11	7
Juli	270	2	48	24	53	14	65	6	13	25	13	8
Augustus	325	2	63	37	69	14	73	7	14	27	12	7
September	335	2	68	35	59	10	89	8	13	25	13	12
Oktober	323	4	75	35	51	21	69	4	18	26	13	8
November	300	3	67	32	64	14	53	5	13	22	18	10
December	259	3	64	21	52	10	68	3	8	17	8	7
2006												
Januari	293	3	57	25	61	14	74	7	12	18	11	11
Februari	263	1	54	21	65	16	65	2	6	12	10	10
Maart	290	2	60	35	62	13	67	4	10	22	5	9
April	315	8	67	29	74	12	72	7	9	20	8	8
Mei	325	2	82	26	63	17	72	5	9	30	9	11

Begin werkzaamheden

Woongebouwen

	Totaal aantal		Volume (in m ³)	Oppervlakte (in m ²)		Aantal gebouwen met één woning
	Gebouwen	Woningen		Bewoonbare	Totale	
2003	24.289	43.521	26.016.332	4.689.800	8.595.219	21.760
2004	25.879	46.567	27.432.612	4.900.275	9.069.252	23.011
2005	28.004	52.166	30.608.082	5.469.533	10.145.103	24.770
2005						
Mei	2.685	4.695	2.808.648	496.838	931.172	2.410
Juni	2.702	4.860	2.949.399	520.382	973.666	2.410
Juli	1.929	3.352	2.142.548	383.080	702.719	1.729
Augustus	2.486	4.456	2.734.981	492.515	912.306	2.203
September	2.622	5.174	3.008.189	532.893	998.909	2.311
Oktober	2.568	4.878	2.762.524	491.623	924.742	2.271
November	2.333	4.586	2.573.312	462.437	861.486	2.050
December	1.848	3.708	2.143.549	378.102	698.276	1.616
2006						
Januari	1.997	4.078	2.352.786	422.166	778.036	1.712
Februari	2.166	4.126	2.337.812	419.966	773.281	1.898
Maart	2.663	4.826	2.872.470	521.578	965.493	2.366
April	2.410	4.068	2.496.147	441.499	829.134	2.142
Mei	2.533	4.465	2.711.045	477.026	895.099	2.255

Niet-woongebouwen

	Aantal gebouwen	Volume (in m ³)	Totale oppervlakte (in m ²)
2003	3.823	28.123.144	4.806.907
2004	3.932	34.628.260	5.850.896
2005	3.692	33.878.160	5.348.173
2005			
Mei	344	3.044.865	460.649
Juni	352	2.756.614	451.077
Juli	270	2.141.654	331.363
Augustus	325	2.359.583	430.926
September	335	4.039.086	610.691
Oktober	323	2.938.133	536.298
November	300	3.254.468	462.455
December	259	2.927.056	388.082
2006			
Januari	293	3.542.325	463.896
Februari	263	3.475.792	437.487
Maart	290	2.364.070	357.077
April	315	2.566.619	410.604
Mei	325	2.363.681	367.760

Begin werkzaamheden

Niet-woongebouwen, indeling naar volume

	Minder dan 3000 m ³			3000 tot 9999 m ³			10000 tot 19999 m ³		
	Aantal gebouwen	Volume (in m ³)	Tot. oppervl. (in m ²)	Aantal gebouwen	Volume (in m ³)	Tot. oppervl. (in m ²)	Aantal gebouwen	Volume (in m ³)	Tot. oppervl. (in m ²)
2003	2.332	2.171.385	547.224	973	5.334.891	1.087.050	250	3.486.257	631.022
2004	2.307	2.103.800	535.794	1.000	5.422.540	1.076.588	300	4.209.532	763.890
2005	2.228	1.888.024	481.597	925	5.153.047	1.034.722	283	3.981.415	701.517
2005									
Mei	200	162.703	39.493	93	513.271	101.899	27	390.142	66.628
Juni	215	177.947	45.603	92	528.065	106.251	23	306.317	58.572
Juli	170	132.476	33.842	66	369.083	72.272	19	270.301	45.678
Augustus	193	179.068	45.682	83	463.508	97.781	28	394.412	66.707
September	204	173.540	44.327	82	451.551	89.421	27	358.919	66.156
Oktober	190	166.473	43.011	74	405.644	82.301	33	448.528	75.316
November	184	151.581	39.155	71	403.367	81.879	18	275.963	48.763
December	152	132.781	32.777	69	372.203	74.898	17	240.204	40.015
2006									
Januari	167	153.230	38.678	81	456.242	87.494	24	325.523	56.745
Februari	153	150.905	38.176	71	386.205	74.177	17	225.479	38.502
Maart	177	162.271	41.083	73	399.757	80.687	19	269.829	51.805
April	182	162.619	41.998	90	506.348	100.633	22	313.078	59.143
Mei	202	176.333	45.530	75	408.362	84.400	30	447.511	76.488

	20000 tot 49999 m ³			50000 m ³ en meer		
	Aantal gebouwen	Volume (in m ³)	Totale oppervlakte (in m ²)	Aantal gebouwen	Volume (in m ³)	Totale oppervlakte (in m ²)
2003	173	5.545.502	960.436	92	11.585.497	1.581.585
2004	206	6.213.314	1.135.616	117	16.679.697	2.339.334
2005	145	4.333.955	716.058	107	18.522.027	2.414.306
2005						
Mei	13	384.825	62.819	10	1.593.941	189.810
Juni	10	313.296	58.525	11	1.431.015	182.129
Juli	8	271.257	38.875	6	1.098.556	140.697
Augustus	13	408.022	75.949	8	914.595	144.810
September	11	302.146	44.080	11	2.752.989	366.712
Oktober	18	518.328	87.122	8	1.399.190	248.550
November	17	469.662	67.149	9	1.953.922	225.512
December	14	456.761	72.079	7	1.725.134	168.315
2006						
Januari	13	399.326	57.742	9	2.208.035	223.239
Februari	12	385.607	57.381	10	2.327.611	229.254
Maart	12	397.879	58.198	8	1.134.356	125.307
April	14	405.816	78.647	7	1.178.774	130.185
Mei	12	325.350	53.961	7	1.006.138	107.385

Begin werkzaamheden

Verbouwingen bij woongebouwen, indeling per provincie

	België	Brussels Hfdst. Gewest	Antwer- pen	Limburg	Oost- Vlaan- deren	Vlaams Brabant	West- Vlaan- deren	Waals Brabant	Hene- gouwen	Luik	Luxem- burg	Namen
2003	26.465	793	4.194	2.617	4.975	2.293	4.162	889	2.203	2.426	738	1.178
2004	26.370	1.045	3.913	2.387	4.635	2.595	3.948	1.101	2.309	2.488	728	1.224
2005	25.513	1.194	3.681	2.427	4.273	2.742	3.559	1.129	2.165	2.323	713	1.308
2005												
Mei	2.425	118	373	220	422	245	365	100	189	205	67	119
Juni	2.250	89	318	243	418	200	310	83	181	216	62	129
Juli	2.085	55	279	192	360	217	302	102	177	213	55	131
Augustus	2.410	105	359	244	392	235	315	124	208	233	69	125
September	2.259	96	336	188	365	258	290	97	223	221	66	122
Oktober	2.385	108	332	224	364	321	317	87	198	258	62	115
November	1.949	118	293	206	334	195	259	83	164	153	51	95
December	1.694	86	235	183	246	226	224	79	142	150	51	71
2006												
Januari	1.724	96	261	150	290	191	225	68	143	169	48	82
Februari	1.795	80	249	150	327	200	284	75	148	144	42	97
Maart	2.232	115	320	201	380	235	319	91	167	234	57	112
April	2.267	154	316	156	436	236	327	101	173	198	62	107
Mei	2.181	72	307	175	389	265	286	138	169	203	58	119

Verbouwingen bij niet-woongebouwen, indeling per provincie

	België	Brussels Hfdst. Gewest	Antwer- pen	Limburg	Oost- Vlaan- deren	Vlaams Brabant	West- Vlaan- deren	Waals Brabant	Hene- gouwen	Luik	Luxem- burg	Namen
2003	6.002	188	1.037	611	1.201	392	1.305	133	407	401	125	203
2004	5.896	162	1.006	616	1.150	455	1.279	119	395	385	130	203
2005	5.485	161	890	536	1.007	429	1.095	121	445	393	144	262
2005												
Mei	474	19	74	53	83	33	100	8	39	32	11	23
Juni	491	9	78	49	94	34	106	10	39	39	11	22
Juli	400	9	71	37	65	31	76	8	37	29	11	26
Augustus	477	18	84	43	91	29	89	11	44	34	14	18
September	473	15	85	46	81	43	81	9	42	34	14	24
Oktober	496	16	79	48	88	39	98	10	43	38	10	26
November	426	12	65	37	80	38	86	11	30	29	14	23
December	398	12	61	35	80	33	72	9	34	27	11	22
2006												
Januari	431	12	66	47	99	29	79	9	33	27	10	21
Februari	417	12	66	45	81	24	89	8	33	30	13	17
Maart	444	16	81	38	81	27	93	8	30	39	12	18
April	445	17	80	33	85	34	97	7	34	28	9	22
Mei	470	8	86	44	86	35	89	7	38	40	15	23

Begin werkzaamheden

Woongebouwen, mei 2006

	Totaal aantal		Volume (in m ³)	Oppervlakte (in m ²)		Aantal ge- bouwen met één woning	Aantal verbou- wingen
	Gebouwen	Woningen		Bewoonbare	Totale		
België	2.533	4.465	2.711.045	477.026	895.099	2.255	2.267
Brussels Hoofdstedelijk Gewest	16	124	65.492	12.811	23.503	6	154
Vlaams Gewest	1.776	3.274	1.964.013	346.085	638.182	1.558	1.471
Provincie Antwerpen	436	771	481.717	81.616	158.798	375	316
Antwerpen	136	245	150.012	25.646	50.007	116	167
Mechelen	128	216	131.826	23.600	43.032	107	72
Turnhout	173	310	199.911	32.380	65.789	152	77
Provincie Limburg	274	530	333.504	53.263	114.408	236	156
Hasselt	132	256	164.870	26.289	56.344	115	74
Maaseik	92	160	100.074	16.488	34.376	79	36
Tongeren	50	115	68.573	10.487	23.708	41	45
Provincie Oost-Vlaanderen	416	693	404.506	78.837	126.233	376	436
Aalst	97	174	94.718	18.594	30.358	85	51
Dendermonde	48	79	46.882	9.774	14.634	42	48
Eeklo	18	50	24.046	4.638	8.263	13	33
Gent	140	208	132.323	25.621	40.704	131	218
Oudenaarde	53	71	44.526	9.192	13.592	51	26
Sint-Niklaas	61	111	62.066	11.029	18.711	53	60
Provincie Vlaams-Brabant	265	474	341.086	54.957	111.066	225	236
Halle-Vilvoorde	131	201	147.770	25.535	48.020	110	124
Leuven	135	273	193.316	29.422	63.047	115	112
Provincie West-Vlaanderen	384	806	403.204	77.415	127.680	346	327
Brugge	80	136	80.572	13.900	24.388	73	80
Diksmuide	28	32	19.865	4.518	6.523	28	12
Ieper	29	63	30.394	6.376	9.938	27	32
Kortrijk	91	172	93.388	17.668	29.474	83	86
Oostende	51	209	70.204	14.324	22.752	41	23
Roeselare	49	83	44.849	8.654	14.484	44	48
Tielt	31	35	29.764	5.517	8.953	31	24
Veurne	24	76	34.209	6.468	11.187	18	22

Begin werkzaamheden

Woongebouwen, mei 2006 - vervolg en einde

	Totaal aantal		Volume (in m ³)	Oppervlakte (in m ²)		Aantal ge- bouwen met één woning	Aantal verbou- wingen
	Gebouwen	Woningen		Bewoonbare	Totale		
Waals Gewest	741	1.067	681.578	118.134	233.418	691	642
Provincie Waals-Brabant	97	141	100.767	17.435	34.419	89	101
Nijvel	97	141	100.767	17.435	34.419	89	101
Provincie Henegouwen	205	289	171.335	30.565	58.181	192	173
Aat	14	14	8.715	1.497	3.010	13	11
Charleroi	42	75	41.766	8.294	14.346	37	43
Bergen	26	51	29.010	5.231	9.355	23	38
Moeskroen	39	44	23.134	4.051	8.006	38	9
Zinnik	30	42	27.718	4.525	9.466	28	28
Thuin	32	36	24.076	3.976	8.250	30	25
Doornik	23	27	16.917	2.992	5.748	22	19
Provincie Luik	195	293	186.523	32.552	65.022	179	198
Hoei	29	38	22.256	4.222	7.674	27	27
Luik	69	129	73.028	12.912	26.000	60	84
Verviers	71	94	70.456	11.856	24.309	66	67
Borgworm	26	32	20.804	3.565	7.041	25	21
Provincie Luxemburg	121	179	124.598	20.440	42.741	115	62
Aarlen	16	46	27.900	4.626	9.149	14	15
Bastenaken	26	48	29.336	4.307	10.360	24	5
Marche-en-Famenne	44	47	32.821	5.827	11.476	43	19
Neufchâteau	19	22	16.694	3.134	6.111	18	9
Virton	16	16	17.856	2.547	5.646	16	14
Provincie Namen	122	165	98.357	17.142	33.056	117	107
Dinant	32	52	26.238	5.205	9.473	31	24
Namen	68	89	59.057	9.720	19.086	64	65
Philippeville	23	24	13.069	2.218	4.498	23	18

Begin werkzaamheden

Niet-woongebouwen, mei 2006

	Totaal aantal		Volume (in m ³)	Oppervlakte (in m ²)	
	Gebouwen	Woningen		Bewoonbare	Totale
België	325	87	2.363.681	9.415	367.760
Brussels Hoofdstedelijk Gewest	2	1	52.088	146	13.956
Vlaams Gewest	260	81	1.876.283	8.611	297.402
Provincie Antwerpen	82	45	777.920	4.217	113.530
Antwerpen	33	25	446.928	2.342	63.955
Mechelen	11	4	69.423	375	8.451
Turnhout	37	17	261.568	1.501	41.124
Provincie Limburg	26	15	145.081	1.983	28.412
Hasselt	11	8	80.140	1.258	16.375
Maaseik	11	5	45.019	446	8.943
Tongeren	4	3	19.923	280	3.094
Provincie Oost-Vlaanderen	63	7	416.314	737	56.904
Aalst	9	2	27.306	210	5.171
Dendermonde	11	2	21.871	210	4.643
Eeklo	5	1	14.323	160	2.577
Gent	21	1	213.695	83	28.397
Oudenaarde	4	0	10.448	36	1.807
Sint-Niklaas	13	0	128.672	40	14.309
Provincie Vlaams-Brabant	17	4	166.446	529	26.719
Halle-Vilvoorde	9	2	75.072	290	12.903
Leuven	8	2	91.374	239	13.816
Provincie West-Vlaanderen	72	9	370.529	1.144	71.839
Brugge	11	2	94.455	406	17.947
Diksmuide	5	0	15.521	58	2.716
Ieper	13	1	66.634	88	14.434
Kortrijk	16	0	51.112	22	9.091
Oostende	8	1	35.634	104	8.110
Roeselare	7	4	29.748	391	5.208
Tielt	10	0	65.719	40	11.616
Veurne	3	0	11.706	35	2.716

Begin werkzaamheden

Niet-woongebouwen, mei 2006 - vervolg en einde

	Totaal aantal		Volume (in m ³)	Oppervlakte (in m ²)	
	Gebouwen	Woningen		Bewoonbare	Totale
Waals Gewest	63	6	435.314	658	56.403
Provincie Waals-Brabant	5	0	75.051	89	10.192
Provincie Henegouwen	9	2	168.369	139	11.768
Aat	0	0	390	1	64
Charleroi	2	1	9.114	51	1.604
Bergen	2	0	5.277	26	944
Moeskroen	1	0	2.398	14	434
Zinnik	2	0	130.610	22	5.361
Thuin	2	0	17.088	4	2.748
Doornik	1	0	3.492	22	612
Provincie Luik	30	2	122.609	178	21.074
Hoei	3	0	6.558	16	1.288
Luik	10	1	66.862	140	9.729
Verviers	13	0	46.488	22	9.446
Borgworm	3	0	2.701	0	612
Provincie Luxemburg	9	0	30.157	72	6.256
Aarlen	1	0	2.547	0	503
Bastenaken	1	0	1.914	12	427
Marche-en-Famenne	4	0	11.677	1	2.408
Neufchâteau	3	0	11.258	55	2.431
Virton	1	0	2.761	5	486
Provincie Namen	11	1	39.129	181	7.112
Dinant	5	0	16.878	33	2.672
Namen	5	1	19.833	139	3.975
Philippeville	1	0	2.417	9	466

Begin werkzaamheden

Niet-woongebouwen, indeling naar bestemming, mei 2006

	Aantal gebouwen	Volume (in m ³)	Totale oppervlakte (in m ²)
Totaal	325	2.363.681	367.760
Land, tuinbouw, veeteelt	86	374.742	75.558
Industrie, bouwnijverheid en ambacht	95	1.346.518	167.162
Opslag, behandeling (openbare bedrijven)	4	4.376	1.002
Vervoer en communicatie	6	4.348	725
Zakelijke dienstverlening	4	13.448	3.351
Handel	38	220.727	49.953
Horeca	3	11.680	2.032
Persoonsverzorging	5	15.444	4.433
Openbare besturen en parastatalen	1	25.887	4.849
Particuliere administratie	7	50.983	15.340
Cultuur en ontspanning	21	86.157	19.470
Sport	5	167.971	11.521
Parkeergarages	50	39.977	11.902
Andere (kerk, kapel)	1	1.432	463

Informatie

De Algemene Directie Statistiek en Economische Informatie maakt deel uit van de Federale Overheidsdienst Economie, KMO, Middenstand en Energie. We hebben de opdracht om aan de informatiebehoefte van zowel overheid, bedrijfsweld als burgers te voldoen, en dit door hen allerlei actuele cijfers over de toestand van het land aan te bieden.

Waar vindt u de statistische en economische informatie ?

Op onze websites <http://statbel.fgov.be> (statistiek) en <http://mineco.fgov.be> (economie)

In vijf grote steden van het land heeft het publiek toegang tot :

- ◇ Jaarboeken, gespecialiseerde publicaties en een selectie van diskettes en cd-rom's.
- ◇ Een leeszaal, waar men onze publicaties maar ook statistische publicaties van andere ministeries en Belgische en internationale instellingen kan raadplegen.

Al onze bibliotheken zijn op werkdagen open van 8u30 tot 16u30 (Brussel) en van 9 tot 12 en van 13 tot 16 uur (andere).

Brussel City Atrium C

Vooruitgangstraat 50, 1210 Brussel
tel. 02/277.55.03 – 02/277.55.04 fax 02/277.55.19
e-mail : info@statbel.mineco.fgov.be

Trein (B) : Noord station

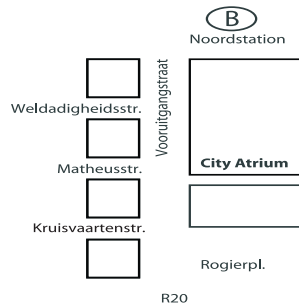
Metro (M) : lijn 2, station Rogier

Trams : 3, 52, 55, 56, 81, 90
halte Rogier of Noord

Bus STIB : 38, 58, 61

halte Rogier of Noord

Bus De Lijn : 318, 351, 358, 410, 526, 554
halte Noord



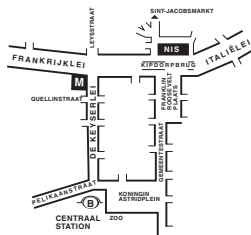
Antwerpen

Italiëlei 124 - bus 85, 2000 Antwerpen
tel. 03/229 07 00 fax 03/233 28 30
e-mail : info.antwerpen@statbel.mineco.fgov.be

Trein (B) : Centraal Station

Metro (M) : halte Opera

Tram-Bus : vlakbij (Fr. Rooseveltplaats)



Charleroi

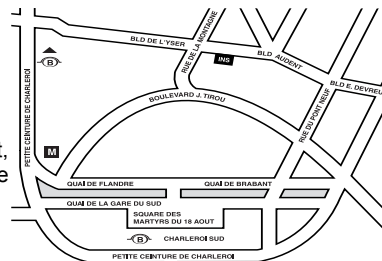
Tour Biarent, Bd Audent 14/5., 6000 Charleroi
tel. 071/ 27.44.14 fax 071/ 27.44.19
e-mail : info.charleroi@statbel.mineco.fgov.be

Trein (B) : Charleroi Sud, 20 min van het station (Place Buisset, Rue du Collège, Place Charles II, Boulevard Tirou, Rue de la Montagne)

Bus : halte Tirou

Autoweg : kleine ring van Charleroi - uitrit Gare du Sud

Parking (P) : betaalparking tegenover het NIS



Gent

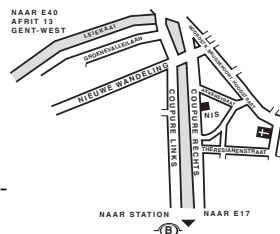
Coupure rechts 620, 9000 Gent
tel. 09/267 27 00 fax 09/267 27 29
e-mail : info.gent@statbel.mineco.fgov.be

Trein (B) : Gent St.-Pieters

Tram-Bus : 40, 43 halte Theresianenstraat

Autoweg : gemakkelijk bereikbaar langs E40 (uitrit 13 - Gent-West/Drongen)

Parking (P) : op de "Coupure Rechts"



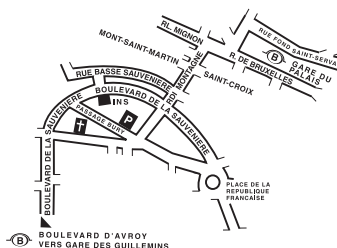
Luik

Bd de la Sauvenière 73-75, 4000 Luik
tel. 04/223 84 11 fax 04/222 49 94
e-mail : info.liege@statbel.mineco.fgov.be

Trein (B) : station Guillemins of Palais

Tram-Bus : (Guillemins) 1 en 4 halte Sauvenière

Parking (P) : Neujean (op 20 m - zelfde straatkant)
Mercure (tegenover)



We verspreiden tal van producten die de Belgische socio-economische realiteit in cijfers weergeven.

Al deze producten, opgenomen in onze catalogus, kunt u verkrijgen in onze regionale centra of bij onze Infoshop in Brussel. Onze catalogus wordt u op eenvoudige aanvraag toegestuurd. (zie adressen hiernaast) .

Een keuze uit onze gegevens en de lijst van onze publicaties vindt u eveneens op onze website:
<http://statbel.fgov.be>

Publicaties over de industrie (Uittreksel uit de catalogus)

Bouwnijverheid en woningen

In deze jaarlijkse publicatie vindt men cijfergegevens terug over het bestand aan woon- en andere gebouwen alsook over de toegekende bouwvergunningen en de nieuwbouw- en verbouwingswerken in het referentiejaar. Enkele tabellen geven ook het aantal afbraken.

De nieuwe gebouwen en het aantal woningen erin worden per administratief arrondissement geteld. Daartoe behoort veel informatie die dienstig kan zijn voor de analyse van de bouwsector: volume, oppervlakte, hoedanigheid van de bouwheer (particulier, staat, vzw, naamloze vennootschap...), bestemming van het gebouw (woning, handel, industrie, opslagplaats...).

Enkele andere publicaties

Algemene Publicaties

Regionaal Statistisch Jaarboek
Statistisch tijdschrift - *Maandelijks*

Grondgebied en leefmilieu

Statistiek van de bodembezetting (diskette)
Overzicht van milieustatistieken - *Jaarlijks*

Bevolking

Huishoudens en familiekeren – *Jaarlijks*
Totale bevolking op 1 januari - *Jaarlijks*
Buitenlandse bevolking - *Jaarlijks*

Samenleving

Huishoudbudgetenquête - *jaarlijks*

Economie en financiën

Verkoop van onroerende goederen – *Jaarlijks*
De conjunctuur - *maandelijks*

Landbouw

Land- en tuinbouwtelling op 15 mei - *Jaarlijks*

Handel, diensten en vervoer

Maandelijkse vervoerstatistieken –
maandelijks
Binnenlandse handel - *jaarlijks*



Gedrukt door de
drukkerij van de
Algemene Directie Statistiek
En Economische Informatie
B-1000 Brussel

December 2006