



2001

# Landbouw

---

Landbouwtelling op 15 mei 2000



**Landbouw**

**Landbouw- en tuinbouwtelling**

Het Nationaal Instituut voor de Statistiek biedt onpartijdige informatie tegen een redelijke prijs.

De informatie wordt conform de wet verspreid, meer bepaald voor wat betreft de privacy.

De statistieken worden ingedeeld in acht domeinen:

Algemeen	Economie en financiën
Grondgebied en leefmilieu	Landbouw en vergelijkbare activiteiten
Bevolking	Industrie
Samenleving	Diensten, handel en vervoer

Alle rechten voorbehouden. Het vertalen, bewerken, reproduceren op welke wijze dan ook, inbegrepen fotografie en microfilm, is niet toegelaten, tenzij met schriftelijke machtiging vanwege het Nationaal Instituut voor de Statistiek.

Het citeren van korte uittreksels als toelichting of bewijsvoering in een artikel, een boekbespreking of een boek is evenwel toegestaan, mits de bron duidelijk en nauwkeurig wordt vermeld.

Verantwoordelijke uitgever: Claude Chérury



© 2001, NATIONAAL INSTITUUT VOOR DE STATISTIEK *uitgever*

B-1000 Brussel – 44 Leuvenseweg



# Voorwoord

## Landbouw- en tuinbouwtelling op 15 mei 2000

Het eerste deel van deze publicatie omvat een reeks resultaten, kenmerkend voor de situatie van de Belgische landbouw op 15 mei 2000 : totaal aantal bedrijven, de oppervlakte cultuurgrond, andere delen van het bedrijf, de totale oppervlakte van het bedrijf, de rechtspersoonlijkheid, de aangevers die bedrijfsleider geworden zijn tussen 15-05-1999 en 15-05-2000, de opvolging van de bedrijfsleider, burgerlijke staat van de bedrijfsleider, de opleiding van de bedrijfsleider, beheer van het bedrijf, biologische landbouw, plattelandsontwikkeling, de werkkrachten, het landbouwmaterieel, opslag van dierlijke mest, de aard van de teelten, de wijze van uitbating en de veestapel. Deze resultaten worden gepubliceerd op het niveau van België, de gewesten, de landbouwstreken en de provincies.

Diezelfde kenmerken worden in het tweede deel, dat gewijd is aan de structurele aspecten, voorgesteld volgens grootteklassen van de exploitaties. Anderen tabellen geven eveneens de resultaten per grootteklasse gecombineerd met klassen die het belang weergeven van bepaalde teelten of dieren. Deze resultaten zijn gepubliceerd voor België en de gewesten.



**Landbouw**

**Landbouw- en tuinbouwtelling  
op 15 mei 2000**

# Inhoudsopgave

Inleiding .....	1
-----------------	---

## Uitslagen

A. België, de gewesten en de Landbouwstreken : .....	5
--	---

Duinen-Polders, Zandstreek, Kempen,  
Zand-Leemstreek en Leemstreek

- Aantal bedrijven, oppervlakte cultuurgrond, andere delen van het bedrijf, totale oppervlakte van het bedrijf, rechtspersoonlijkheid, bedrijfsleider geworden tussen 15-05-1999 en 15-05-2000, opvolging van de bedrijfsleider, burgerlijke staat en opleiding van de bedrijfsleider.....	7
- Beheer van het bedrijf, biologische landbouw, plattelandontwikkeling .....	8
- De werkkrachten .....	9
- Het landbouwmaterieel .....	10
- Opslag van dierlijke mest .....	12
- Aard van de teelten .....	13
- Wijze van uitbating van de oppervlakte cultuurgrond .....	25
- De veestapel .....	26

Weidestreek (Luik), Henegouwse Kempen, Condroz, Hoge Ardennen,  
Weidestreek (Venen) Famenne, Ardennen en Jurastreek

- Aantal bedrijven, oppervlakte cultuurgrond, andere delen van het bedrijf, totale oppervlakte van het bedrijf, rechtspersoonlijkheid, bedrijfsleider geworden tussen 15-05-1999 en 15-05-2000, opvolging van de bedrijfsleider, burgerlijke staat en opleiding van de bedrijfsleider.....	32
- Beheer van het bedrijf, biologische landbouw, plattelandontwikkeling .....	33
- De werkkrachten .....	34
- Het landbouwmaterieel .....	35
- Opslag van dierlijke mest .....	37
- Aard van de teelten .....	38
- Wijze van uitbating van de oppervlakte cultuurgrond .....	50
- De veestapel .....	51

**B. De provincies : ..... 57**

- Aantal bedrijven, oppervlakte cultuurgrond, andere delen van het bedrijf, totale oppervlakte van het bedrijf, rechtspersoonlijkheid, bedrijfsleider geworden tussen 15-05-1999 en 15-05-2000, opvolging van de bedrijfsleider, burgerlijke staat en opleiding van de bedrijfsleider ..... 59
- Beheer van het bedrijf, biologische landbouw, plattelandsontwikkeling ..... 60
- De werkkrachten ..... 61
- Het landbouwmaterieel ..... 62
- Opslag van dierlijke mest ..... 64
- Aard van de teelten ..... 65
- Wijze van uitbating van de oppervlakte cultuurgrond ..... 77
- De veestapel ..... 78

**Andere niveaus waarvoor dezelfde tabellen beschikbaar zijn:**

Landbouwstreken in de provincies, Administratieve arrondissementen, Gemeenten

**Structurele aspecten ..... 85**

De bladzijdenummering is geldig voor : (1) België

(2) Vlaams gewest

(3) Brussels Hoofdstedelijk gewest

(4) Waals gewest

	<u>(1)</u>	<u>(2)</u>	<u>(3)</u>	<u>(4)</u>
- Indeling van de bedrijven naar grootteklassen en de categorie van de berichtgevers ( <i>tabel 1</i> ) .....	86	130	174	218
- Indeling van de bedrijven naar de grootteklassen, totaal aantal bedrijven, oppervlakte cultuurgrond, andere delen van het bedrijf, totale oppervlakte van het bedrijf, rechtspersoonlijkheid, bedrijfsleider geworden tussen 15-05-1999 en 15-05-2000, opvolging van de bedrijfsleider, burgerlijke staat en opleiding van de bedrijfsleider, beheer van het bedrijf, biologische landbouw, plattelandsontwikkeling, de werkkrachten en het landbouwmaterieel ( <i>tabel 2</i> ) .....	87	131	175	219

De bladzijdenummering is geldig voor : (1) België  
 (2) Vlaams gewest  
 (3) Brussels Hoofdstedelijk gewest  
 (4) Waals gewest

	<u>(1)</u>	<u>(2)</u>	<u>(3)</u>	<u>(4)</u>
- Indeling van de bedrijven naar de grootteklassen, de aard van de teelten en de wijze van uitbating van de oppervlakte cultuurgrond ( <i>tabel 3</i> ).....	92	136	180	224
- Indeling van de bedrijven naar de grootteklassen en de veestapel ( <i>tabel 4</i> ) .....	105	149	193	237
- Indeling van de bedrijven naar de grootteklassen en belangrijkheid van de oppervlakte ingenomen door : ( <i>tabel 10</i> )				
♦ Tijdelijke en blijvende weiden .....	111	155	199	243
♦ Granen voor de korrel .....	111	155	199	243
♦ Winter- en zomertarwe .....	112	156	200	244
♦ Winter- en zomergerst .....	112	156	200	244
♦ Korrelmaïs, droog en vochtig geoogst .....	113	157	201	245
♦ Voedergewassen (wortel- en knolgewassen, groenvoedergewassen, voedermaïs) .....	113	157	201	245
♦ Voedermaïs .....	114	158	202	246
♦ Suikerbieten .....	114	158	202	246
♦ Aardappelen .....	115	159	203	247
♦ Boomgaarden en teelt in open lucht van ander fruit .....	115	159	203	247
♦ Tuinbouwteelten (bloemen, fruit, groenten, boomkwekerijen, zaden in open lucht en teelten onder glas) .....	116	160	204	248
- Indeling van de bedrijven naar de grootteklassen en belangrijkheid van de veestapel : ( <i>tabel 11</i> )				
♦ Koeien voor de melkgifte (afgedankte inbegrepen) .....	117	161	205	249
♦ Koeien om gezoogd te worden (afgedankte inbegrepen) .....	118	162	206	250
♦ Totaal der runderen .....	119	163	207	251
♦ Runderen van de bedrijven die geen koeien voor de melkgifte hebben .....	120	164	208	252
♦ Zeugen (afgedankte niet inbegrepen) .....	121	165	209	253
♦ Mestvarkens (afgedankte zeugen en beren niet inbegrepen) met een levend gewicht van 50 kg en meer .....	122	166	210	254
♦ Totaal der varkens .....	123	167	211	255
♦ Leghennen (afgedankte inbegrepen) al of niet op ouderdom van de leg .....	124	168	212	256
♦ Hennen en vleeskippen (ééndagskuikens niet inbegrepen) .....	125	169	213	257

De bladzijdenummering is geldig voor : (1) België

(2) Vlaams gewest

(3) Brussels Hoofdstedelijk gewest

(4) Waals gewest

	<u>(1)</u>	<u>(2)</u>	<u>(3)</u>	<u>(4)</u>
◆ Relatie tussen het totaal van de runderen, de oppervlakte cultuurgrond (OCG) en de oppervlakte bezet met weiden en grasland, wortel- en knolgewassen en groenvoedergewassen (XXX) .....	126	170	214	258
◆ Relatie tussen het totaal van de runderen en het aantal koeien voor de melkgifte .....	127	171	215	259
- Indeling van de bedrijven, ondernemers van landbouw- en tuinbouwwerken en coöperatieve verenigingen voor gemeenschappelijk gebruik van trekkers ( <i>tabel 12</i> ) .....	129	173	217	261

**Andere niveaus waarvoor dezelfde tabellen beschikbaar zijn:**

Provincies, Landbouwstreken, Landbouwstreken in de provincies en Administratieve arrondissementen.





# **Inleiding**

# Inleiding

Voor de twintigste maal worden de klassieke uitslagen en de "structurele aspecten" van de Land- en Tuinbouwstelling van 15 mei 2000, gepubliceerd in een afzonderlijk bulletin "Landbouwstatistieken".

Teneinde toe te laten de gepubliceerde uitslagen correct te interpreteren, dient rekening gehouden met de volgende aanduidingen:

**a) De specifieke categorieën telplichtigen zijn:**

1. Landbouwers en/of veehouders als hoofdberoep:  
Alle personen met als hoofdberoep (beroep dat het grootste gedeelte van de tijd in beslag neemt ; in geval van twijfel, het beroep dat het grootste inkomen verschaft) landbouwer of veefokker.
2. Tuinbouwers als hoofdberoep:  
Alle personen met als hoofdberoep (beroep dat het grootste gedeelte van de tijd in beslag neemt; in geval van twijfel, het beroep dat het grootste inkomen verschaft) tuinbouwer.
3. Landbouwers, veehouders en/of tuinbouwers als nevenberoep :  
Alle exploitanten, anderen dan vermeld onder 1. en 2., die plantaardige of dierlijke producten voortbrengen voor de verkoop, doch de personen die aangenomen werken uitvoeren, niet inbegrepen.
4. Instellingen met land- en tuinbouwproductie of veehouderij:  
Alle strafinrichtingen, kostscholen, rusthuizen, tehuisen voor bejaarden en andere gelijkaardige inrichtingen, de godsdienstige of anderen gemeenschappen, de proef en onderzoekstations, de aanplantingsdienst van openbare instellingen, die voor eigen behoeften voortbrengen en de bedrijven, die afhangen van een onderwijsinrichting indien zij ten minste 1 are uitbaten of dieren houden, die in de vragenlijst werden opgesomd en ondanks dat zij al dan niet voortbrengen voor de verkoop.
5. Aannemers met eigen productie:  
Alle personen of instellingen , die landbouw- of tuinbouwwerken als hoofdberoep of nevenberoep uitvoeren voor rekening van land- of tuinbouwers of landbouw- of tuinbouwmachines of installaties ter beschikking stellen van deze personen en die plantaardige of dierlijke producten voortbrengen voor de verkoop.
6. Aannemers zonder eigen productie :  
Alle personen of instellingen, die landbouw- of tuinbouwwerken als hoofdberoep of nevenberoep uitvoeren voor rekening van land- of tuinbouwers of landbouw- of tuinbouwmachines of installaties ter beschikking stellen van deze personen, voor zover zij geen plantaardige of dierlijke producten voortbrengen voor de verkoop.

7. Coöperatieven:

Alle coöperatieve verenigingen voor gemeenschappelijk gebruik van landbouw- en tuinbouwmachines.

**b) Uitslagen die betrekking hebben op alle categorieën telplichtigen:**

- Totaal aantal aangevers
- Rechtspersoonlijkheid
- Bedrijfsleider geworden tussen 15-05-1999 en 15-05-2000
- Burgerlijke staat van de bedrijfsleider
- Landbouwkundige opleiding
- Beheer van het bedrijf
- Andere delen van het bedrijf
- Werkkrachten
- Landbouwmaterieel (exclusief melkinstallaties cat. 1 tot 5)

**c) Uitslagen die betrekking hebben op de categorieën telplichtigen 1 tot 5:**

- Teelten
- Biologische landbouw
- Wijze van uitbating van de oppervlakte cultuurgrond
- Veestapel

**d) Uitslagen die betrekking hebben op de categorieën telplichtigen 1, 2, 3, 5 en 6:**

- Opvolging van de bedrijfsleider van 50 jaar en ouder
- Plattelandsontwikkeling



## **Uitslagen**

België, de Gewesten en de  
Landbouwstreken



	CODE	EEN- HEDEN	BELGIE	GEWESTEN				LANDBOUWSTREKEN			
				VLAAMS GEMEST	BRUSSELS HOOFDSTEDE- LIJK GEMEST	MAALS GEMEST	DUIJNEN- POLDERS	ZANDSTREEK	KEMPEN	ZAND- LEEMSTREEK	LEEMSTREEK
<b>TOTAAL AANTAL BEDRIJVEN</b>		BEDR.	61926	41047	36	20843	2587	13670	6983	16009	9951
<b>OPPERVLAKTE CULTUURGROND</b>	310-100	HA-A	1394083 00	636876 29	482 09	756724 62	68252 94	174676 89	113331 20	266442 09	331490 39
<b>ANDERE DELEN VAN HET BEDRIJF</b>	300-999	HA-A	33082 67	21760 72	237 44	11084 51	1946 22	7461 97	4589 86	7878 82	4692 66
WAARVAN: - NIET GEBRUIKTE OPPERVLAKTE CULTUURGROND	300-010	HA-A	1320 30	733 71	8 42	578 17	21 35	239 17	201 30	351 14	228 98
- BEBOSTE OPPERVLAKTE	300-020	HA-A	3723 39	1271 03	224 12	2227 64	9 32	187 87	873 08	478 37	458 27
- OVERIGE OPPERVLAKTE	300-030	HA-A	27474 68	18643 84	4 90	7825 94	1898 56	7000 31	3476 03	7023 55	3892 27
- OPPERVLAKTE KERSTBOMEN	300-040	HA-A	564 30	111 54	-	452 76	16 99	34 62	39 45	25 76	113 14
<b>TOTALE OPPERVLAKTE VAN HET BEDRIJF</b>	310-999	HA-A	1427165 67	658637 01	719 53	767809 13	70199 16	182138 86	117921 06	274320 91	336183 05
<b>RECHTSPERSONLIJKHEID V.H. BEDRIJF</b>		BEDR.	2522	1685	7	830	132	630	369	559	447
- NATUURLIJK PERSOON	010-110	BEDR.	59404	39352	29	20013	2455	13040	6614	15450	9504
- NATUURLIJK PERSOON IS DE BEDRIJFSLEIDER ? JA	010-210	BEDR.	59321	39298	29	19994	2454	13024	6600	15429	9482
NEEN	010-210	BEDR.	83	64	-	19	1	16	14	21	22
- ZO NEEN, IS DE BEDRIJFSLEIDER EEN	010-220	BEDR.	79	61	-	18	1	16	13	21	20
FAMILIELID VAN HET BEDRIJFSHOOFD ?	010-220	BEDR.	4	3	-	1	-	-	1	-	2
<b>AANTAL AANGEVERS DIE BEDRIJFSLEIDER</b>		AANTAL	1233	699	-	534	44	226	138	265	224
<b>EN 15 MEI 2000</b>	310-100	HA-A	28914 65	10321 16	-	18593 49	1116 21	2437 07	1965 23	4528 19	6737 08
<b>OPVOLGING VAN DE BEDRIJFSLEIDER</b>		BEDR.	5319	3256	2	2061	252	1085	451	1317	1176
BEDRIJVEN MET VERMOEDLIJKE OPVOLGER VAN	020-410	HA-A	176878 12	75866 41	2 66	101009 05	8824 50	20916 99	12019 40	31609 23	54377 74
14 JAAR OF OUDER ?	310-100	HA-A	185015 33	101693 07	138 28	83183 98	7250 07	30315 78	15290 12	42331 39	34800 47
MEET HET NOG NIET	020-410	BEDR.	9754	6019	2	3733	525	1876	847	2589	1889
<b>BURGERLIJKE STAAT VAN DE</b>	310-100	HA-A	199509 88	87754 81	15 51	111739 56	11824 60	23592 07	12551 31	39842 00	51758 72
<b>BEDRIJFSLEIDER</b>		AANTAL	9392	5717	5	3670	344	1731	995	2368	1555
- ONGERUWD	020-210	AANTAL	48308	32801	27	15480	2091	11102	5664	12537	7505
- GEHULD	020-210	AANTAL	2748	1727	2	1019	100	574	206	769	547
- WEDUNNAAR / WEDUNE	020-210	AANTAL	1478	802	2	674	52	263	118	335	344
- GESCHIEDEN	020-210	AANTAL	35998	23776	21	12201	1216	7732	4305	9264	5536
<b>LANDBOUWKUNDIGE OPLEIDING VAN DE</b>		AANTAL	14760	10264	8	4488	732	3783	1530	3845	2136
<b>BEDRIJFSLEIDER</b>	020-310	AANTAL	11168	7007	7	4154	639	2155	1148	2900	2279
- UITSLUITEND PRAKTISCHE ERVARING	020-310	AANTAL									
- BASIS-LANDBOUWOPLEIDING	020-310	AANTAL									
- VOLLEDIGE LANDBOUWOPLEIDING	020-310	AANTAL									

BEHEER VAN HET BEDRIJF BIOLOGISCHE LANDBOUW (OF BEZIG MET OMSCHAKELING ERNAAR), PLATTELANDSONTWIKKELING

CATEGORIE (EN) : 1 + 2 + 3 + 4 + 5 + 6 + 7

	CODE	EEN- HEDEN	BELGIE	GEWESTEN			LANDBOUWSTREKEN							
				VLAAMS GENEST	BRUSSELS HOOFDSTEDE- LIJK GENEST	MAALS GENEST	DUTNEN- POLDERS	ZANDSTREEK	KEMPEN	ZAND- LEEMSTREEK	LEEMSTREEK			
<b>BELGIE</b> - <b>GEWESTEN</b> - <b>LANDBOUWSTREKEN</b>														
<b>BEHEER VAN HET BEDRIJF</b> - BOEKHOUDING ?	030-110 030-110	AANTAL AANTAL	24919 37007	16514 24533	16 20	8389 12454	1200 1387	5637 8033	3633 3350	5648 10361	3754 6197			
- BEDRIJFSCOMPUTER ?	030-210 030-210	AANTAL AANTAL	10161 51765	7759 33288	8 28	2394 18449	527 2060	2738 10932	1827 5156	2403 13606	1241 8710			
<b>BIOLOGISCHE LANDBOUW (OF BEZIG MET OMSCHAKELING ERNAAR)</b>	040-410 040-410	AANTAL AANTAL	575 61130	171 40778	1 35	403 20317	14 2567	47 13598	31 6943	70 15879	50 9824			
<b>PLATTELANDSONTWIKKELING</b>														
TOERISME, LOGIES EN ANDERE VORMEN VAN VRIJTIJDSBESTEDING	910-110	BEDR.	428	178	1	249	21	32	48	79	53			
AMBACHTELIJKE ACTIVITEITEN	910-120	BEDR.	119	75	1	43	9	25	18	27	19			
VERWERKING VAN LANDBOUWPRODUCTEN (BEHALVE BOTER)	910-130	BEDR.	591	336	-	255	42	103	63	145	103			
HOUTVERMERKING	910-140	BEDR.	35	19	1	15	2	8	1	1	4			
AQUACULTUUR	910-150	BEDR.	12	11	-	1	-	4	1	6	-			
PRODUCTIE VAN DUURZAME ENERGIE VOOR DE VERKOOP	910-160	BEDR.	5	3	-	2	-	1	1	1	-			
LOONWERKEN MET BEHULP VAN MACHINES VAN HET BEDRIJF	910-170	BEDR.	503	369	-	134	49	99	53	140	99			
OVERIGE MINSTGEVENDE ACTIVITEITEN	910-180	BEDR.	502	336	-	166	26	97	48	156	80			



DE WERKRACHTEN

CATEGORIE(EN) : 1 + 2 + 3 + 4 + 5 + 6 + 7

	CODE	EEN- HEDEN	BELGIE	GEWESTEN				LANDBOUWSTREKEN							
				VLAAMS GEMEST	BRUSSELS HOOFDSTEDE- LIJK GEMEST	MAALS GEMEST	DUINEN- POLDERS	ZANDSTREEK	KEMPEN	ZAND- LEEMSTREEK	LEEMSTREEK				
<b>BESTENDIGE WERKRACHTEN</b>															
BEDRIJFSLEIDER	050-110 050-210	MAN. VROUW.	36370 5665	24275 3334	24 1	12071 2330	1816 183	8223 1129	4105 647	9267 1235	6037 917				
MEDENERKENDE ECHTGENO(T) (E)	050-120 050-220	MAN. VROUW.	605 11159	401 8380	- 6	204 2773	19 640	114 2951	98 1120	148 3614	103 1532				
ANDERE FAMILIELEDEN VAN DE BEDRIJFSLEIDER :															
- BEZOLDIGDE	050-130 050-230	MAN. VROUW.	1756 305	1405 260	- 1	351 44	100 11	459 94	280 51	495 94	227 29				
- HELPERS (NIET BEZOLDIGDE)	050-140 050-240	MAN. VROUW.	2636 493	1378 330	1 2	1257 161	80 20	452 126	217 28	571 152	648 91				
NIET FAMILIALE WERKNEMERS :															
- BEZOLDIGDE	050-160 050-260	MAN. VROUW.	5080 1558	3983 1434	31 3	1066 121	113 33	2170 627	846 392	991 361	556 97				
- NIET BEZOLDIGDE	050-170 050-270	MAN. VROUW.	157 74	94 60	- -	63 14	- -	37 24	36 12	21 21	33 8				
TOTAAL BESTENDIGE WERKRACHTEN															
<b>NIET BESTENDIGE WERKRACHTEN</b>															
BEDRIJFSLEIDER	050-310 050-410	MAN. VROUW.	16259 3632	11153 2285	10 1	5096 1346	479 109	3659 659	1897 334	4529 978	2327 670				
MEDENERKENDE ECHTGENO(T) (E)	050-320 050-420	MAN. VROUW.	2318 11136	1552 7984	- 7	766 3145	70 527	468 2827	337 1507	584 2851	286 1431				
ANDERE FAMILIELEDEN VAN DE BEDRIJFSLEIDER :															
- BEZOLDIGDE	050-330 050-430	MAN. VROUW.	546 181	422 158	- -	124 23	22 12	139 62	63 23	181 48	75 27				
- HELPERS (NIET BEZOLDIGDE)	050-340 050-440	MAN. VROUW.	3341 1385	2371 1054	1 1	969 330	112 51	618 264	376 147	1081 512	575 225				
NIET FAMILIALE WERKNEMERS															
- BEZOLDIGDE	050-360 050-460	MAN. VROUW.	1428 1259	1133 1187	1 -	294 72	19 5	291 346	315 192	466 564	217 119				
- NIET BEZOLDIGDE	050-370 050-470	MAN. VROUW.	394 204	153 179	- -	241 25	5 4	43 52	50 61	48 47	63 21				
TOTAAL NIET BESTENDIGE WERKRACHTEN															
		MAN. VROUW. TOT.	24286 17797 42083	16784 12847 29631	12 9 21	7490 4941 12431	707 708 1415	5218 4210 9428	3038 2264 5302	6889 5000 11869	3543 2493 6036				

	CODE	EEN- HEDEN	BELGIE	GEWESTEN			LANDBOUMSTREKEN				
				VLAAMS GEMEST	BRUSSELS HOOFDSTEDE- LIJK GEMEST	MAALS GEMEST	DUJNEN- POLDERS	ZANDSTREEK	KEMPEN	ZAND- LEEMSTREEK	LEEMSTREEK
<b>LANDBOUMMATERIEEL IN VOLLE EIGENDOM</b>											
VIERWIELIGE TREKKERS; RUPSTREKKERS EN MERKTUIGTREKKERS											
	501-010	AANTAL	14430	9419	7	5004	723	3135	1097	4158	1807
	501-020	AANTAL	31371	19698	16	11657	1426	6086	2783	8623	5076
	501-030	AANTAL	35565	21159	13	14393	1759	5815	3295	9518	7612
	501-040	AANTAL	12661	6293	3	5765	663	1455	833	3097	3864
EENWIELIGE TREKKERS, MOTORSCHOFFELMACHINES, MOTORFREZEN EN MOTORMAAIERS											
	501-110	AANTAL	4296	3781	29	486	184	1267	409	1502	714
	501-210	AANTAL	4563	1736	1	2827	392	250	102	939	1873
	501-310	AANTAL	1199	577	1	621	34	174	116	242	395
	501-410	AANTAL	1588	946	-	642	118	213	46	583	521
	501-420	AANTAL	755	277	-	478	34	30	14	186	412
<b>LANDBOUMMATERIEEL IN MEDE-EIGENDOM</b>											
VIERWIELIGE TREKKERS; RUPSTREKKERS EN MERKTUIGTREKKERS											
	501-510	AANTAL	304	138	-	166	12	49	14	53	50
	501-520	AANTAL	892	278	-	414	22	67	43	129	99
	501-530	AANTAL	1163	397	-	766	42	96	70	158	253
	501-540	AANTAL	685	231	-	454	28	67	14	98	251
EENWIELIGE TREKKERS, MOTORSCHOFFELMACHINES, MOTORFREZEN EN MOTORMAAIERS											
	501-610	AANTAL	71	48	1	22	5	11	3	27	12
	501-710	AANTAL	480	107	-	373	44	5	1	45	191
	501-810	AANTAL	154	45	-	109	6	12	15	10	36
	501-910	AANTAL	170	68	-	102	7	7	3	59	83
	501-920	AANTAL	137	21	-	116	8	5	-	13	65
<b>ANDERE LANDBOUMMACHINES (IN VOLLE OF MEDE-EIGENDOM)</b>											
PLOEGEN											
	502-010	AANTAL	4843	4225	11	607	134	1543	733	1666	380
	502-020	AANTAL	13592	10731	6	2855	729	3663	1628	4234	1652
	502-030	AANTAL	10432	6981	1	3450	735	1901	1390	2734	2098
	502-040	AANTAL	9804	5455	-	4349	929	1216	689	2429	3213
ZAAIMACHINES (COMBINATIES ZAAIMACHINES-EGGEN INBEGREPEN)											
	502-110	AANTAL	16881	9481	11	7389	1174	1739	842	5189	5188
	502-120	AANTAL	6067	3137	3	2927	323	893	414	1384	2133
	502-210	AANTAL	17027	10020	3	7004	1140	2091	549	5793	5116
AANGEDREVEN EGGEN											
SPUITMACHINES											
	502-310	AANTAL	20093	13756	13	6324	806	3752	1681	6519	4696
	502-320	AANTAL	4158	2696	4	1458	256	475	168	1265	1429
	502-330	AANTAL	887	559	1	327	47	132	40	325	271
MOTORSCHOFFELMACHINES											
	502-410	AANTAL	25874	14679	11	11184	1336	4327	3178	5397	3454
MENGSTANKEN (AALTONNEN)											
	502-510	AANTAL	25287	20316	3	4968	931	4896	3184	10797	1671
	502-610	AANTAL	4060	2432	-	1628	95	609	1176	535	188

HET LANDBOUMMATERIEEL

CATEGORIE (EN) : 1 + 2 + 3 + 4 + 5 + 6 + 7

	CODE	EEN- HEDEN	BELGIE	GEWESTEN			LANDBOUWSTREKEN							
				VLAAMS GEST	BRUSSELS HOOFDSTEDE- LIJK GEST	MAALS GEST	DUTTEN- POLDERS	ZANDSTREEK	KEMPEN	ZAND- LEEMSTREEK	LEEMSTREEK			
<b>LANDBOUMMATERIEEL IN GEMEENSCHAPPELIJK GEBRUIK</b>														
VIERNIELIGE TREKKERS; RUPSTREKKERS EN WERKTUIGTREKKERS	503-010	AANTAL	2283	1195	1	1087	58	493	110	562	404			
EENASSIGE TREKKERS, MOTORSCHOFFELMACHINES, MOTORFREZEN EN MOTORMAIERS	503-020	AANTAL	259	220	2	37	14	44	15	139	32			
MAAIORSERS (ALLE TYPES)	503-030	AANTAL	1567	555	-	1012	51	136	37	384	584			
HAKSELMACHINES MET OPRAPAPARAAT (ALLE TYPES)	503-040	AANTAL	1571	705	-	866	15	297	52	409	351			
VOLLEDIG GEMECHANISEERDE AARDAPPELROOIMACHINES	503-050	AANTAL	707	409	-	298	17	76	4	357	233			
VOLLEDIG GEMECHANISEERDE SUITKERBIETENROOIMACHINES	503-060	AANTAL	996	251	-	745	19	33	2	252	543			
<b>MELKSTAL</b>														
AFZONDERLIJKE STAL VOOR HET MELKEN WAARVAN: VOLLEDIG GEAUTOMATISEERD	601-010	AANTAL	6291	4350	1	1940	343	1419	1392	1090	707			
MELKINSTALLATIES	601-011	AANTAL	3336	2450	-	886	171	795	830	624	275			
- IN DE STAL														
· ZONDER MELKLEIDING	601-110	AANTAL	4482	2757	-	1725	180	1000	269	1284	1015			
· MET MELKLEIDING	601-120	AANTAL	20078	12929	1	7148	809	3918	3349	4562	3188			
- IN DE MELDE	601-210	AANTAL	1648	394	-	1254	1	77	89	194	127			

OPSLAG VAN DIERLIJKE MEST

CATEGORIE (EN) : 1 + 2 + 3 + 4 + 5 + 6 + 7

	CODE	EEN- HEDEN	BELGIE	GENESTEN			LANDBOUWSTREKEN					
				VLAAMS GEMEST	BRUSSELS HOOFDSTEDE- LIJK GEMEST	MAALS GEMEST	DUIJNEN- POLDERS	ZANDSTREEK	KEMPEN	ZAND- LEENSTREEK	LEENSTREEK	
- BELGIE - GEMESTEN - LANDBOUWSTREKEN  OPSLAG VAN DIERLIJKE MEST - WASTE MEST OP EEN WATERDICHTE OPPERVLAKTE . BEDRIJVEN MET OPSLAGCAPACITEIT . OPSLAGCAPACITEIT . GEMIDDELDDE DUUR VAN DE OPSLAG . ZONDER TUSSENTIJDSE LEDIGING . OVERDEKTE OPSLAGFACILITEITEN  - AAL (GIER) . BEDRIJVEN MET OPSLAGCAPACITEIT . OPSLAGCAPACITEIT . GEMIDDELDDE DUUR VAN DE OPSLAG . ZONDER TUSSENTIJDSE LEDIGING . OVERDEKTE OPSLAGFACILITEITEN  - MENGEST IN KELDERS . BEDRIJVEN MET OPSLAGCAPACITEIT . OPSLAGCAPACITEIT . GEMIDDELDDE DUUR VAN DE OPSLAG . ZONDER TUSSENTIJDSE LEDIGING . OVERDEKTE OPSLAGFACILITEITEN  - MENGEST IN STILOFS . BEDRIJVEN MET OPSLAGCAPACITEIT . OPSLAGCAPACITEIT . GEMIDDELDDE DUUR VAN DE OPSLAG . ZONDER TUSSENTIJDSE LEDIGING . OVERDEKTE OPSLAGFACILITEITEN	710-110	AANTAL	28966	17338	5	11623	1395	5760	2143	7456	4963	
	710-110	M2	5086977	3055910	496	2030571	394995	915220	310811	310811	1333257	941466
	710-210	MAAND	7	8	5	6	10	10	8	8	8	7
	710-410	AANTAL	3477	2630	1	846	167	777	508	508	1045	618
	710-120	AANTAL	19283	10711	3	8569	912	3382	813	813	5294	3677
	710-120	M2	2969429	2234506	90	734833	183838	674556	308416	308416	988305	300837
	710-220	MAAND	8	8	7	6	9	9	8	8	8	7
	710-420	AANTAL	17507	9241	3	8263	764	2920	691	691	4622	3477
	710-130	AANTAL	17918	14196	2	3720	978	4824	3739	3739	4228	1204
	710-130	M2	14253955	12924963	450	1368542	962728	4284907	3843773	3843773	3521430	596879
	710-230	MAAND	8	8	3	6	9	9	8	8	9	8
	710-430	AANTAL	17918	14196	2	3720	978	4824	3739	3739	4228	1204
710-140	AANTAL	1324	1167	-	157	133	395	208	208	392	110	
710-140	M2	836056	746877	-	87179	76530	260433	168385	168385	212959	73373	
710-240	MAAND	8	8	-	7	9	8	8	8	8	7	
710-440	AANTAL	886	804	-	82	84	284	132	132	274	55	

	CODE	EEN- HEDEN	BELGIE	GEWESTEN			LANDBOUWSTREKEN				
				VLAAMS GENEST	BRUSSELS HOOFDSTEDE- LIJK GENEST	MAALS GENEST	DUIJNEN- POLDERS	ZANDSTREEK	KEMPEN	ZAND- LEEMSTREEK	LEEMSTREEK
<b>WEIDEN EN GRASLAND</b>											
TIJDLIJKE WEIDEN :											
- UITSLUITEND VOOR HET AFGRAZEN	110-110	HA-A	29965 94	16233 49	7 82	13724 63	1709 58	5788 60	3254 53	5078 53	2915 15
- UITSLUITEND VOOR HET AFMAAIEN	110-120	HA-A	29233 66	11058 59	2 50	18172 57	1424 73	3825 32	2801 86	2833 38	1787 22
- GEMENGD (VOOR HET AFGRAZEN EN VOOR HET AFMAAIEN)	110-130	HA-A	55530 55	34607 40	35 65	20887 50	2478 87	9004 23	15767 82	6741 01	2401 86
TOTAAL TIJDLIJKE WEIDEN		BEDR.	15 178	10946	3	4229	946	3860	2234	3580	1763
HA-A	114730 15		61899 48	57884 70	45 97	52784 70	5613 18	18618 15	21824 31	14652 92	7104 23
BLIJVEND GRASLAND :											
- UITSLUITEND VOOR HET AFGRAZEN	110-210	HA-A	21959 46	90091 88	13 40	129854 18	10320 47	33087 51	8677 58	39487 06	43894 90
- UITSLUITEND VOOR HET AFMAAIEN	110-220	HA-A	43650 77	9695 11	11 50	33944 16	1035 59	2853 72	2086 48	3978 13	2773 22
- GEMENGD (VOOR HET AFGRAZEN EN VOOR HET AFMAAIEN)	110-230	HA-A	241913 54	79626 57	10 67	182276 30	5199 19	24190 71	23270 19	26113 24	16852 87
TOTAAL BLIJVEND GRASLAND		BEDR.	43701	26102	7	17592	1824	8924	4107	10647	6963
HA-A	505523 77		179413 56	35 57	326074 64	16555 25	60101 94	34034 26	69578 43	63520 99	
BEDR.	49546		30878	10	18658	2128	10343	5601	12023	7476	
HA-A	620253 92		241313 04	81 54	378859 34	22168 43	78720 09	55858 57	84231 35	70625 22	
<b>VOEDERGEMASSEN</b>											
MORTEL- EN KNOLGEMASSEN (IN HOOPDEEFT)											
- VOEDERBIETEN EN HALFSUIKERBIETEN	120-110	HA-A	6713 49	5235 75	2 30	1475 44	311 89	1919 73	604 52	2320 66	995 78
- ALLE ANDERE MORTEL- EN KNOLGEMASSEN	120-120	HA-A	624 56	491 91	-	132 65	43 50	161 27	101 60	181 08	89 04
TOTAAL DER MORTEL- EN KNOLGEMASSEN		BEDR.	8256	6969	2	1285	382	2453	508	3455	1134
HA-A	7338 05		5727 66	2 30	1608 09	355 39	2081 00	706 12	2501 74	1084 82	
GROENVOEDERGEMASSEN (ZAADTEELT UITGEZONDERD)											
- KLAVERS	120-210	HA-A	411 27	50 75	-	360 52	17 56	11 02	0 65	22 85	26 02
- LUZERNE	120-220	HA-A	732 17	176 16	-	556 01	90 83	13 71	28 00	82 93	189 02
- MELK- OF DEEGRIJPE MAIS		BEDR.	24920	17323	9	7588	1193	6091	3139	6661	4500
HA-A	156499 13		105785 01	89 43	50624 69	6745 60	36939 96	29771 27	32500 82	26244 13	
- MAIS WAARVAN DE KOLF IN VOCHTIGE TOESTAND WORDT BEHAARD	130-010	HA-A	1754	1465	-	289	125	523	263	535	187
- ANDERE GROENVOEDERGEMASSEN EN MENGSELS	130-020	BEDR.	9837 06	8166 43	-	1670 63	634 23	2711 20	2408 83	2301 76	933 65
HA-A	2556 36		156 35	-	2400 01	14 68	46 46	21 95	208 48	743 95	
TOTAAL DER GROENVOEDERGEMASSEN		BEDR.	26960	18792	9	8159	1326	6592	3395	7223	4756
HA-A	170035 99		114334 70	89 43	55611 86	7502 90	39722 35	32230 70	35116 84	28136 77	
<b>DROOG GEOOGSTE PEULVRUCHTEN (ZAADTEELT INBEGREPEN)</b>											
DROOG GEOOGSTE BONEN											
DROOG GEOOGSTE ERNTEN (KEKERS UITGEZONDERD)	140-010	HA-A	418 40	321 22	-	97 18	102 63	112 83	7 91	90 90	78 68
TUIN-, PAARDE- EN DUYVBONEN	140-020	HA-A	1421 61	263 36	-	1158 25	115 13	-	52 48	186 96	481 12
WIKKEN	140-030	HA-A	281 19	56 46	-	224 73	15 15	15 52	11 70	21 54	111 69
HA-A	5 64		4 30	-	9 86	-	-	-	-	4 30	1 34
NIE-BITTERE LUPINEN	140-040	HA-A	9 86	-	-	-	-	-	-	-	2 00
ANDERE (INBEGREPEN MENGSELS VAN GRAANGEMASSEN EN DROOG GEOOGSTE PEULVRUCHTEN VOOR DE KORREL)	140-050	HA-A	78 25	30 92	-	47 33	18 25	3 12	-	8 05	24 64
TOTAAL DER DROOG GEOOGSTE PEULVRUCHTEN	140-060	HA-A	482	163	-	319	56	34	11	73	149
HA-A	2214 95		676 26	-	1538 69	251 16	131 47	72 09	311 75	699 47	

- BELGIE - GEMESTEN - LANDBOUWSTREKEN	EEN- HEDEN	BELGIE	GEMESTEN			LANDBOUWSTREKEN								
			VLAAMS GEMEST	BRUSSELS HOOFDSTEDE- LIJK GEMEST	MAALS GEMEST	DUTINEN- POLDERS	ZANDSTREEK	KEMPEN	ZAND- LEEMSTREEK	LEEMSTREEK				
CODE														
<b>GRANEN (VOOR DE KORREL) (ZAADTEELT INBEGREPEN)</b>														
- WINTERTARME	BEDR.	20807	12181	8	8618	1621	1912	376	7238	7056				
- ZOMERTARME	HA-A	200600 44	71759 60	126 47	128714 37	18915 39	7493 56	1594 45	43276 20	92674 23				
- WINTERROGGE	BEDR.	1061	798	1	262	90	217	85	389	167				
	HA-A	3421 44	2056 87	1 50	1363 07	414 00	400 87	148 84	966 08	946 07				
	BEDR.	681	611	-	70	15	204	291	98	29				
- TRITICALE (KRUISTING TARME EN ROGGE)	HA-A	1098 50	963 60	-	134 90	33 38	227 63	585 59	114 20	47 56				
	BEDR.	3567	2899	1	667	100	1569	514	733	236				
- SPELT	HA-A	8582 74	6461 72	1 50	2119 52	260 83	3304 53	1633 70	1419 57	550 89				
	BEDR.	2690	82	1	2607	5	13	16	76	386				
- WINTER-EN ZOMERBOUWGERST	HA-A	9120 29	149 28	1 80	8969 21	12 85	27 65	22 45	170 20	1125 93				
	BEDR.	608	83	2	523	5	23	1	114	280				
- WINTERGERST	HA-A	3150 79	171 20	3 25	2976 34	18 88	39 71	0 85	442 00	1459 33				
	BEDR.	8586	4161	4	4421	138	714	269	2399	3320				
- ZOMERGERST	HA-A	40349 25	10508 43	53 52	29787 30	364 43	1262 95	725 46	6759 23	16707 56				
	BEDR.	2170	1095	-	1075	95	406	239	372	219				
- HAYER	HA-A	5070 03	1834 89	-	3235 14	163 84	622 47	539 50	544 41	686 80				
	BEDR.	2796	1256	4	1536	95	228	118	748	408				
- KORRELMAIS VOCHTIG GEOOGST	HA-A	5341 06	1502 33	17 90	3820 83	149 73	231 20	183 72	928 59	631 77				
	BEDR.	4015	3819	1	195	200	1323	668	1434	317				
- KORRELMAIS DROOG GEOOGST	HA-A	23336 80	22225 02	2 12	1109 66	898 36	8341 87	5626 86	6589 04	1396 14				
	BEDR.	2478	2305	1	172	114	689	541	867	244				
- ANDERE GRANEN EN MENGSELS VAN GRAANGEMASSEN	HA-A	12446 38	11808 31	5 39	632 68	423 02	3578 80	4141 79	3394 86	830 09				
	BEDR.	299	74	1	224	2	30	12	29	21				
	HA-A	967 80	154 42	0 90	812 48	2 28	55 99	41 10	57 31	69 75				
TOTAAL DER GRANEN	BEDR.	29895	18807	12	11076	1830	4853	2120	8862	7467				
	HA-A	313485 52	129595 67	214 35	183675 50	19656 99	25587 23	15244 31	64661 69	117126 12				

	CODE	EEN- HEDEN	BELGIE	GEWESTEN			LANDBOUWSTREKEN							
				VLAAMS GEWEST	BRUSSELS HOOFDSTEDE- LIJK GEWEST	MAALS GEWEST	DUINEN- POLDERS	ZANDSTREEK	KEMPEN	ZAND- LEEMSTREEK	LEEMSTREEK			
<b>NIJVERHEIDSGEWASSEN</b>														
SUIKERBIETEN	160-010	BEDR. HA-A	14064 90857 53	7633 33924 98	4 32 14	6427 56900 41	1063 5552 52	810 2789 78	163 936 89	4725 21920 79	6133 48953 94			
CICHOREI VOOR INULINE	160-020	BEDR. HA-A	2398 15008 23	774 3308 73	-	1624 11699 50	48 228 90	86 276 91	14 72 20	485 2471 10	1596 10397 25			
ANDERE CICHOREI	160-030	BEDR. HA-A	229 1059 13	120 370 49	1 0 80	108 687 84	12 33 21	14 25 85	1 6 36	82 277 57	101 596 34			
VEZELVLAS	160-040	BEDR. HA-A	1879 13515 39	822 4851 36	1 6 12	1056 8657 91	304 1686 47	83 862 72	3 27 77	328 1590 72	974 7636 71			
OLIEHOUDENDE GEWASSEN		BEDR. HA-A	802 5020 67	80 299 76	-	722 4720 91	16 44 57	17 46 00	4 25 54	48 236 85	114 591 83			
WAARVAN :		BEDR. HA-A	40	10	-	30	4	-	-	4	23			
- WINTERKOOZAAID	160-050	HA-A	246 03	50 05	-	195 98	10 97	-	-	18 33	168 35			
- ZONERKOOZAAID	160-060	HA-A	4498 62	129 26	-	4389 36	5 04	17 80	19 54	158 69	377 22			
- RAAPZAAID	160-070	HA-A	252 96	101 95	-	151 01	24 46	26 96	-	52 67	43 45			
- ANDERE OLIEHOUDENDE GEWASSEN	160-080 160-090	HA-A HA-A	7 21 15 85	6 76 11 74	-	0 45 4 11	1 00 3 10	1 20 0 04	- 6 00	4 56 2 60	- 2 81			
TABAK		BEDR. HA-A	245 388 35	223 346 43	-	22 41 92	-	12 17 59	1 2 00	216 341 84	10 24 82			
WAARVAN :		HA-A	346 37	317 35	-	29 02	-	14 71	-	318 49	13 17			
- FILIPPIJN	160-100	HA-A	4 11	3 68	-	0 43	-	1 68	-	2 00	0 43			
- PETIT GRAMMONT	160-110	HA-A	2 10	-	-	2 10	-	-	-	-	-			
- SEMOIS	160-120	HA-A	2 98	2 98	-	-	-	-	-	2 98	-			
- APPELTERRE	160-130	HA-A	32 79	22 42	-	10 37	-	1 20	2 00	18 37	11 22			
- ANDERE	160-140	HA-A	55	55	-	1	-	-	-	55	1			
HOP		BEDR. HA-A	255 28 133 69	246 17 30 22	-	9 11 103 47	7 98	11 30	1 80	246 17 27 89	9 11 74 25			
GENEESKRACHTIGE EN AROMATISCHE PLANTEN EN KRUIDEN	160-150 160-160	HA-A HA-A	643 43	208 75	-	434 68	94 71	34 45	33 90	86 34	310 68			
ANDERE NIJVERHEIDSGEWASSEN	160-170	HA-A	15369 126881 70	8375 43586 89	4 39 06	6990 83255 75	1193 7649 26	979 4084 60	179 1106 46	5123 27199 27	6377 68594 93			
TOTAAL DER NIJVERHEIDSGEWASSEN	160-999	BEDR. HA-A												

	CODE	EEN- HEDEN	BELGIE	GEWESTEN			LANDBOUWSTREKEN								
				VLAAMS GEWEST	BRUSSELS HOOFDSTEDE- LIJK GEWEST	WAALS GEWEST	DUINEN- POLDERS	ZANDSTREEK	KEMPEN	ZAND- LEEMSTREEK	LEEMSTREEK				
<b>BELGIE GEWESTEN LANDBOUWSTREKEN</b>															
<b>AARDAPPELEN (TEELT VAN POOTGOED UITGEZONDERD)</b>															
VROEGE AARDAPPELEN (GEROED VOOR 1 AUGUSTUS)															
- HA-A		BEDR.	4388	4005	3	390	217	1727	152	1854	359				
- HA-A		HA-A	10932 32	10042 52	0 60	889 20	618 41	4879 58	389 52	3965 80	914 36				
- HA-A		BEDR.	1315	1223	1	91	92	587	60	467	107				
- HA-A	170-110	BEDR.	4762 50	4220 59	0 50	541 41	296 71	2175 07	293 16	1353 49	552 53				
- HA-A		BEDR.	3504	3196	2	306	154	1331	108	1572	262				
- HA-A	170-120	BEDR.	6169 82	5821 93	0 10	347 79	321 70	2704 51	96 36	2612 31	361 83				
BEMAAARAARDAPPELEN															
- VARIETEIT BINTJE															
- HA-A		BEDR.	10248	7840	4	2404	616	1942	315	4929	2220				
- HA-A		HA-A	41255 05	25559 88	7 25	15687 92	3218 76	3940 00	974 43	17457 83	14545 06				
- HA-A		BEDR.	2366	1202	1	1163	152	195	60	844	1036				
- HA-A	170-210	BEDR.	12944 33	5015 30	2 00	7927 03	758 63	606 37	419 46	3792 14	6615 85				
- HA-A		BEDR.	8438	6961	3	1474	511	1770	264	4318	1418				
- HA-A	170-220	BEDR.	28310 72	20544 58	5 25	7760 89	2460 13	3333 63	554 97	13665 69	7929 21				
- HA-A		BEDR.	3183	1827	1	1355	180	516	210	816	756				
- HA-A		BEDR.	11791 32	6841 57	0 20	4949 55	931 39	1815 69	1320 13	2536 43	3795 62				
- HA-A	170-310	BEDR.	1228	780	-	448	106	227	96	324	2800 81				
- HA-A		BEDR.	8056 34	4468 67	1	3587 67	593 47	1248 17	1043 13	1475 42	2800 81				
- HA-A	170-320	BEDR.	2039	1117	1	921	81	307	118	527	403				
- HA-A		BEDR.	3734 98	2372 90	0 20	1361 88	337 92	567 52	277 00	1061 01	994 81				
TOTAAL AARDAPPELEN															
- HA-A	170-999	BEDR.	14816	11127	4	3685	837	3309	551	6230	2897				
- HA-A		BEDR.	63978 69	42443 97	8 05	21526 67	4768 56	10635 27	2684 08	23960 06	19255 04				
<b>POOTGOED EN LANDBOUWZADEN VOOR DE VERKOOP (ZAAIGRANEN EN PEULVRUCHTEN NIET INBEGREPEN)</b>															
POOTAARDAPPELEN															
- HA-A	180-010	BEDR.	1866 24	717 59	-	1148 65	374 56	85 19	-	264 84	596 31				
- HA-A	180-020	BEDR.	2939 26	2650 43	-	288 83	1522 06	244 55	382 69	412 05	353 63				
- HA-A	180-030	BEDR.	48 78	38 18	-	10 60	3 11	3 00	9 00	8 34	23 83				
- HA-A	180-040	BEDR.	63 23	26 98	-	36 25	5 22	4 76	0 18	20 49	25 41				
TOTAAL POOTGOED EN LANDBOUWZADEN VOOR DE VERKOOP															
- HA-A	180-999	BEDR.	777	615	-	162	330	77	25	172	121				
- HA-A		BEDR.	4917 51	3433 18	-	1484 33	1904 95	337 50	391 87	705 72	999 18				



	CODE	EEN- HEDEN	BELGIE	GEMESTEN					LANDBOUWSTREKEN					
				VLAAMS GEMEST	BRUSSELS HOOFDSTEDE- LIJK GEMEST	MAALS GEMEST	DUINEN- POLDERS	ZANDSTREEK	KEMPEN	ZAND- LEENSTREEK	LEENSTREEK			
<b>- BELGIE</b>														
<b>- GEMESTEN</b>														
<b>- LANDBOUWSTREKEN</b>														
<b>EXTENSIEVE GROENTETEELT IN OPEN LUCHT VOOR DE VERKOOP IN VRUCHT- WISSELING MET AKKERBOUWGEWASSEN</b>														
GROEN GEOOGSTE ERMEN VOOR DE INDUSTRIE. VERMERKING	190-010	HA-A	8433 72	3426 20	-	5007 52	1109 15	215 33	481 29	1613 54	3822 71			
GROEN GEOOGSTE ERMEN VOOR VERS VERBRUIK	190-015	HA-A	407 89	216 55	-	191 34	95 26	8 17	7 21	66 46	184 46			
GROEN GEOOGSTE STANSLABONEN VOOR INDUSTRIE. VERWERK	190-020	HA-A	3720 34	2484 72	-	1235 62	118 56	315 98	162 07	1346 27	1702 51			
GROEN GEOOGSTE STANSLABONEN VOOR VERS VERBRUIK	190-025	HA-A	174 08	140 13	-	33 95	33 90	26 90	0 86	67 96	44 08			
STOK- OF STAARBONEN	190-030	HA-A	28 96	28 93	-	0 03	0 08	7 20	1 92	15 61	4 15			
ANDERE GROEN GEOOGSTE BONEN	190-035	HA-A	785 44	453 47	-	331 97	16 80	97 08	73 85	196 19	399 12			
TUINMORTELEN VOOR DE INDUSTRIE. VERMERKING	190-040	HA-A	1925 97	1376 06	-	549 81	59 35	572 08	134 02	530 30	554 08			
TUINMORTELEN VOOR VERS VERBRUIK	190-045	HA-A	413 87	236 20	-	177 67	5 30	87 99	6 87	88 91	217 32			
MITTE SELDER VOOR DE INDUSTRIE. VERMERKING	190-050	HA-A	64 21	64 21	-	-	-	11 55	-	52 66	-			
MITTE SELDER VOOR VERS VERBRUIK	190-055	HA-A	6 20	6 13	-	0 07	0 89	0 44	0 95	3 85	0 03			
SPINAZIE VOOR DE INDUSTRIE. VERMERKING	190-060	HA-A	1304 15	1112 20	-	191 95	22 46	562 93	39 07	488 14	175 18			
SPINAZIE VOOR VERS VERBRUIK	190-065	HA-A	79 19	78 63	-	0 56	0 04	49 68	0 33	24 56	4 61			
KERVEL VOOR DE INDUSTRIE. VERMERKING	190-070	HA-A	16 17	16 17	-	-	-	5 52	-	7 25	3 36			
KERVEL VOOR VERS VERBRUIK	190-075	HA-A	0 81	0 68	-	0 13	0 04	0 33	-	0 35	0 11			
AUJUN : MITTE OPLEGAJUNTJES	190-080	HA-A	133 43	76 46	-	56 97	57 79	6 51	-	21 81	42 31			
ANDERE (ZAAI-, Poot- EN PLANTAJUN)	190-085	HA-A	531 12	422 94	-	108 18	207 25	70 87	6 39	87 34	100 04			
WITLOOF (MORTELEN) - MET FORCERIE OP HET BEDRIJF	190-090	BEDR.	631	594	-	37	8	136	28	426	27			
			1816 17	1761 11	-	55 06	24 76	350 25	92 34	1276 16	59 01			
			349	203	-	146	5	29	8	154	147			
- ZONDER FORCERIE OP HET BEDRIJF	190-095	HA-A	1642 21	766 76	-	875 45	23 82	145 12	19 98	550 75	890 85			
TOMATEN	190-100	BEDR.	29	18	-	11	3	5	1	11	4			
			39 18	33 38	-	5 80	9 30	7 63	0 10	19 07	2 92			
BLOEKKOLEN VOOR DE INDUSTRIE. VERMERKING	190-105	HA-A	1676 48	1666 93	-	9 55	41 12	306 33	-	1296 16	32 87			
BLOEKKOLEN VOOR VERS VERBRUIK	190-110	HA-A	359 43	356 54	-	2 89	8 92	157 15	1 46	177 38	4 38			
BROCCOLI VOOR DE INDUSTRIE. VERMERKING	190-115	HA-A	21 54	21 54	-	-	-	3 79	-	17 75	-			
BROCCOLI VOOR VERS VERBRUIK	190-120	HA-A	72 04	70 95	-	1 09	0 60	14 15	5 26	50 56	1 44			
ASPERGES	190-125	HA-A	94 58	93 69	-	0 89	0 05	19 02	68 67	5 96	0 87			
KROPSLA	190-130	HA-A	87 33	86 73	-	0 60	0 02	35 71	1 30	49 73	0 47			
SPRUITKOLEN VOOR DE INDUSTRIE. VERMERKING	190-135	HA-A	1973 52	1905 14	-	68 38	69 56	290 34	-	1282 33	331 22			
SPRUITKOLEN VOOR VERS VERBRUIK	190-140	HA-A	182 70	150 30	-	32 40	5 40	28 70	2 69	50 64	37 24			
RODE KOLEN	190-145	HA-A	194 36	180 26	-	14 10	5 40	28 70	27 97	105 59	23 91			
WITTE KOLEN	190-150	HA-A	156 12	146 08	-	10 04	4 50	36 87	5 78	96 19	9 22			
KOOLRABI	190-155	HA-A	90 30	90 20	-	0 10	2 40	12 03	0 05	75 04	0 73			
SAVVOOKOLEN VOOR VERS VERBRUIK	190-160	HA-A	168 61	163 23	-	5 38	4 34	51 54	0 41	106 94	5 38			
PREI	190-165	HA-A	1800 39	1776 49	-	23 90	23 60	705 56	91 53	946 51	31 73			
SJALOTTEN	190-170	HA-A	25 72	18 98	-	6 74	0 02	6 57	0 14	12 30	5 65			
KNOLSelder VOOR DE INDUSTRIE. VERMERKING	190-175	HA-A	383 87	378 87	-	5 00	13 10	40 50	0 20	320 07	10 00			
KNOLSelder VOOR VERS VERBRUIK	190-180	HA-A	112 51	111 39	-	1 11	3 55	23 24	3 01	81 42	0 54			
GROENE SELDER	190-185	HA-A	35 77	35 05	-	0 01	2 60	15 70	0 55	16 21	0 22			
SCHORSNEREN VOOR DE INDUSTRIE. VERMERKING	190-190	HA-A	363 18	355 47	-	7 71	9 61	126 33	136 98	82 55	7 71			
SCHORSNEREN VOOR VERS VERBRUIK	190-195	HA-A	19 42	19 42	-	-	3 95	14 53	-	0 94	-			
VENKEL	190-200	HA-A	5 95	5 90	-	0 05	0 05	2 55	1 70	1 65	0 05			
BREEDBLADIGE ANDJUVIE VOOR DE INDUSTRIE. VERMERKING	190-205	HA-A	15 17	11 11	-	4 06	0 15	2 20	-	5 43	0 51			
KRUL- EN BREEDEBLADIGE ANDJUVIE VOOR VERS VERBRUIK	190-210	HA-A	10 29	10 14	-	0 15	0 06	1 40	0 50	8 19	7 14			
PETERSSELIE	190-215	HA-A	62 55	54 84	-	7 71	0 13	18 84	0 15	27 74	15 64			
RADIJZEN	190-220	HA-A	0 50	0 45	-	0 05	0 02	0 25	-	0 22	-			
RABARBER	190-225	HA-A	47 90	38 26	-	9 64	0 92	4 14	7 84	24 61	7 16			
AUGURKEN	190-230	HA-A	8 11	7 44	-	0 67	0 87	2 42	0 35	4 69	0 65			
ANDERE GROENTEN (EXCLUSIEF AARBEITEN)	190-235	HA-A	743 25	485 80	-	257 45	97 05	86 51	40 55	231 94	237 75			
TOTAAL DER EXTENSIEVE GROENTETEELT IN OPEN LUCHT VOOR DE VERKOOP IN VRUCHTWISSELING MET AKKERBOUWGEWASSEN	190-289	BEDR. HA-A	5551 30234 70	4474 20942 13	1 0 02	1076 9292 55	352 2084 06	1224 4641 91	228 1424 34	2532 11513 92	1013 8979 80			
WAARVAN : BESTEMD VOOR DE INDUSTRIE. VERMERKING		BEDR. HA-A	3237 19898 32	2458 12818 62	-	779 7079 70	252 1442 95	549 2452 88	85 953 63	1470 7042 45	726 6647 18			

	CODE	EEN- HEDEN	BELGIE	GEMESTEN			LANDBOUWSTREKEN													
				VLAAMS GEMEST	BRUSSELS HOOFDSTEDE- LIJK GEMEST	MAALS GEMEST	DUTJNEN- POLDERS	ZANDSTREEK	KEMPEN	ZAND- LEEMSTREEK	LEEMSTREEK									
<b>- BELGIE - GEMESTEN - LANDBOUWSTREKEN</b>																				
<b>INTENSIEVE GROENTETEELT IN OPEN LUCHT VOOR DE VERKOOP IN VRUCHTWISSELING MET ANDERE GROENTEN</b>																				
GROEN GEOOGSTE ERMTEN VOOR DE INDUSTRIËLE VERMERKING	190-510	HA-A-CA	350 22 00	186 89 00	-	163 33 00	30 88 00	32 59 00	84 00 00	62 10 00	115 80 00									
GROEN GEOOGSTE ERMTEN VOOR VERS VERBRUIK	190-515	HA-A-CA	49 85 69	11 30 89	-	38 54 80	4 10 34	5 83 20	4 10 34	16 22 35	18 21 30									
GROEN GEOOGSTE STANSLABONEN VOOR INDUSTRIËLE VERMERKING	190-520	HA-A-CA	317 86 53	215 01 03	-	102 85 50	15 56 00	66 09 00	31 53 03	102 71 00	81 97 50									
GROEN GEOOGSTE STANSLABONEN VOOR VERS VERBRUIK	190-525	HA-A-CA	58 29 20	25 37 00	0 03 00	32 89 20	-	6 07 00	2 78 65	29 67 30	0 70 00									
STOK- OF STAAKBONEN	190-530	HA-A-CA	2 46 53	2 40 33	-	0 06 20	-	1 21 00	0 55 03	0 02 00	0 02 00									
ANDERE GROEN GEOOGSTE BONEN	190-535	HA-A-CA	29 50 75	29 39 75	0 02 00	0 09 00	0 50 00	11 21 10	2 78 65	10 12 00	4 84 00									
TUINMORTELEN VOOR DE INDUSTRIËLE VERMERKING	190-540	HA-A-CA	185 51 00	118 42 00	-	67 09 00	1 80 00	51 46 00	18 11 00	66 32 00	45 46 00									
TUINMORTELEN VOOR VERS VERBRUIK	190-545	HA-A-CA	128 64 46	101 76 41	0 01 00	26 87 05	0 04 00	86 34 25	1 75 80	11 16 56	8 85 00									
MITTE SELDER VOOR DE INDUSTRIËLE VERMERKING	190-550	HA-A-CA	38 63 05	38 63 05	-	0 17 15	8 18 00	0 81 00	0 81 00	29 64 05	0 09 50									
MITTE SELDER VOOR VERS VERBRUIK	190-555	HA-A-CA	10 26 20	10 09 05	-	0 17 15	8 18 00	0 81 00	0 81 00	29 64 05	0 09 50									
SPINAZIE VOOR DE INDUSTRIËLE VERMERKING	190-560	HA-A-CA	606 91 00	594 92 00	-	11 99 00	25 88 00	363 46 00	20 05 00	185 27 00	11 25 00									
SPINAZIE VOOR VERS VERBRUIK	190-565	HA-A-CA	23 49 89	22 46 59	0 04 00	0 99 30	0 06 00	13 23 95	0 20 32	9 00 32	0 25 50									
KERVEL VOOR DE INDUSTRIËLE VERMERKING	190-570	HA-A-CA	10 55 00	0 50 00	-	10 05 00	-	0 50 00	-	-	10 05 00									
KERVEL VOOR VERS VERBRUIK	190-575	HA-A-CA	3 07 17	2 46 57	0 05 00	0 55 60	-	1 51 75	0 32 16	0 68 26	0 03 00									
AJUNJ : MITTE OPLEGAJUNJES	190-580	HA-A-CA	2 98 35	2 64 20	0 25 00	0 09 15	-	1 31 00	1 38 20	0 24 25	0 24 25									
ANDERE (ZAAT-, POOT- EN PLANTAJUNJES)	190-585	HA-A-CA	35 64 25	25 57 15	0 90 00	9 17 10	10 10 00	7 21 55	1 93 00	7 33 40	4 01 00									
MITLOOF (MORTELEN) - MET FORCERIE OP HET BEDRIJF	190-590	BEDE.	74 11 20	71 85 80	1 52	5	-	23	2	28	3									
- ZONDER FORCERIE OP HET BEDRIJF	190-595	BEDE.	19	11	-	1 75 40	-	26 49 70	0 11 10	45 75 00	1 70 00									
TOMATEN	190-600	HA-A-CA	28 02 50	20 13 50	-	7 89 00	-	6 45 00	0 00 50	13 73 00	7 83 50									
BLOEMKOLEN VOOR DE INDUSTRIËLE VERMERKING	190-605	HA-A-CA	3 96 84	3 34 04	-	0 62 80	0 94 00	0 99 00	0 07 02	1 39 52	0 45 00									
BLOEMKOLEN VOOR VERS VERBRUIK	190-610	HA-A-CA	418 50 80	418 34 30	-	0 28 70	11 60 00	111 37 30	0 29 50	294 53 50	1 00 00									
BROCOLI VOOR DE INDUSTRIËLE VERMERKING	190-615	HA-A-CA	0 53 06	0 52 06	0 02 00	0 01 00	0 14 00	237 11 00	6 24 14	85 45 00	2 20 00									
BROCOLI VOOR VERS VERBRUIK	190-620	HA-A-CA	32 28 88	29 37 88	0 02 00	2 89 20	0 37 00	0 15 00	0 00 05	0 00 05	-									
ASPERGES	190-625	HA-A-CA	33 57 53	33 34 53	-	0 23 00	-	7 72 00	13 69 51	10 40 50	0 29 00									
KROPSLA	190-630	HA-A-CA	133 90 93	111 21 14	0 02 00	22 67 79	0 16 00	52 29 05	25 03 53	0 60 00	0 22 00									
SPRUITKOLEN VOOR DE INDUSTRIËLE VERMERKING	190-635	HA-A-CA	210 68 20	210 66 00	-	0 02 20	22 50 00	42 70 00	0 76 63	58 03 21	18 51 00									
SPRUITKOLEN VOOR VERS VERBRUIK	190-640	HA-A-CA	28 07 87	27 65 48	0 02 00	0 40 39	-	17 23 30	0 21 10	10 24 63	0 28 50									
RODE KOLEN	190-645	HA-A-CA	54 31 47	53 15 10	0 02 00	1 14 37	-	12 98 30	22 21 52	14 48 73	4 32 50									
MITTE KOLEN	190-650	HA-A-CA	38 12 30	37 11 40	0 02 00	0 98 90	-	15 44 80	7 28 52	14 41 43	0 73 50									
KOOLRABI	190-655	HA-A-CA	15 04 99	14 97 09	0 02 00	0 07 90	-	6 26 08	0 12 00	8 59 21	0 04 00									
SANDOKKOLEN VOOR VERS VERBRUIK	190-660	HA-A-CA	50 82 75	45 27 00	-	5 55 75	-	17 67 30	3 39 32	24 20 38	4 68 25									
PREI	190-665	HA-A-CA	664 15 04	660 30 52	0 23 00	3 61 52	22 17 00	321 02 18	38 03 24	279 79 35	2 81 00									
SJALOTTEN	190-670	HA-A-CA	3 13 39	2 93 62	-	0 19 77	-	0 55 20	0 15 70	2 23 72	0 14 00									
KNOLSelder VOOR DE INDUSTRIËLE VERMERKING	190-675	HA-A-CA	72 53 74	67 58 24	-	4 95 50	16 20 00	7 23 20	0 10 00	44 05 04	4 95 50									
KNOLSelder VOOR VERS VERBRUIK	190-680	HA-A-CA	50 05 64	48 83 59	0 03 00	1 19 05	-	16 01 95	0 14 50	30 71 24	3 11 50									
GROENE SELDER	190-685	HA-A-CA	36 60 94	35 29 87	0 04 00	1 27 07	2 26 00	13 56 20	0 36 86	19 15 51	0 58 50									
SCHORSENEREN VOOR DE INDUSTRIËLE VERMERKING	190-690	HA-A-CA	61 50 00	61 50 00	-	-	5 40 00	12 97 00	37 53 00	5 60 00	-									
SCHORSENEREN VOOR VERS VERBRUIK	190-695	HA-A-CA	12 54 90	12 54 90	-	-	0 60 00	7 82 20	0 00 50	4 12 20	-									
VENKEL	190-700	HA-A-CA	7 59 11	7 54 11	-	0 05 00	-	5 18 05	0 63 00	1 74 06	0 04 00									
BREEDBLADIGE ANDJUVIE VOOR DE INDUSTRIËLE VERMERKING	190-705	HA-A-CA	3 00 00	2 00 00	-	1 00 00	-	0 50 00	-	1 50 00	0 98 00									
KRUIL- EN BREEDEBLADIGE ANDJUVIE VOOR VERS VERBRUIK	190-710	HA-A-CA	27 15 99	27 15 99	2 75 00	7 92 95	0 06 00	15 47 67	4 01 25	10 38 32	1 11 00									
PETERSELIE	190-715	HA-A-CA	23 30 40	19 49 76	0 21 00	3 59 64	0 20 00	9 44 40	0 21 25	9 86 11	2 25 25									
RADIJZEN	190-720	HA-A-CA	2 01 22	1 24 16	0 70 00	0 07 06	0 02 00	0 35 85	0 00 10	1 56 71	0 04 25									
RABARBER	190-725	HA-A-CA	9 27 09	8 84 26	0 01 00	0 41 83	-	6 19 65	0 40 31	2 26 80	0 13 50									
AUGURKEN	190-730	HA-A-CA	8 79 53	8 75 03	0 03 00	0 01 50	-	7 66 00	0 00 03	1 13 50	-									
ANDERE GROENTEN (EXCLUSIEF AARDBEIJEN)	190-735	HA-A-CA	252 40 76	181 05 76	1 26 00	70 09 00	5 60 00	96 19 26	12 83 50	92 09 55	20 35 75									
TOTAAL DER INTENSIEVE GROENTETEELT IN OPEN LUCHT VOOR DE VERKOOP IN VRUCHTWISSELING MET ANDERE GROENTEN	190-800	BEDE. HA-A	1426 4551 87	1321 3938 79	9 7 18	96 605 90	37 181 22	710 1736 10	97 342 22	465 1769 52	65 380 59									
MAARVAN : BESTEND VOOR DE INDUSTRIËLE VERMERKING		BEDE. HA-A-CA	479 2276 44 38	432 1914 97 68	-	47 361 46 70	24 138 37 00	148 689 83 50	32 191 32 03	229 938 18 85	38 271 47 00									

	CODE	EEN- HEDEN	BELGIE	GEWESTEN			LANDBOUWSTREKEN											
				VLAAMS GEMEST	BRUSSELS HOOFDSTED- LIJK GEMEST	MAALS GEMEST	DUIJNEN- POLDERS	ZANDSTREEK	KEMPEN	ZAND- LEEMSTREEK	LEEMSTREEK							
<b>GROENTETEELT IN SERRES</b>																		
SALADE	200-010	M2	1897970	1896229	500	1241	17500	1153748	71681	653801	1140							
VELDSLIA	200-020	M2	466649	466429	100	120	13900	260015	19050	173564	120							
PAPRIKA'S	200-030	M2	791682	790942	200	540	17500	328255	426577	18810	400							
BLOEMKOLEN	200-040	M2	25572	24245	400	927	-	8750	4470	11427	709							
BONEN	200-050	M2	136039	134773	300	866	528	50110	1090	83425	785							
MITTE SELDER	200-060	M2	106612	106205	300	107	400	75800	-	30307	105							
GREENE SELDER	200-070	M2	140464	139607	150	707	2350	76435	150	60824	705							
AUGURKEN	200-080	M2	10196	10145	-	51	-	3540	-	6601	5							
TOMATEN ONDER WARM GLAS : IN DE GROND		BEDR.	240	236	1	3	6	141	11	79	2							
HYDROCULTUUR EN SUBSTRAATTEELT	200-090	M2	1191523	1190223	700	800	26100	832525	48800	283298	400							
TOMATEN ONDER KOUD GLAS	200-100	M2	3636336	3635992	-	344	53200	2463354	941138	178295	349							
KONKOMMERS : ONDER WARM GLAS	200-110	M2	317416	309442	-	23	2	63	20	39	11							
ONDER KOUD GLAS	200-120	M2	644395	644195	200	7974	1300	198405	52023	58459	3950							
ANDERE GROENTEN, MELOENEN INBEGREPEN :	200-130	M2	92664	91889	-	775	5000	51890	10100	24899	550							
ONDER WARM GLAS	200-140	M2	410886	399436	500	10950	1750	240094	58401	94841	14800							
ONDER KOUD GLAS	200-150	M2	204539	194854	2500	7185	-	79181	19035	95638	8985							
TOTAAL GROENTETEELT IN SERRES		BEDR.	1500	1459	3	38	26	800	195	443	24							
<b>TEELTWIJZE ( INCL. ZADEN EN PLANTGOED )</b>		M2	10072943	10034406	5850	32687	151528	6163217	1837135	1881849	32983							
TRADITIONELE TEELTEN IN VOLLE GROND	200-910	M2	5620533	5571742	6450	42341	89428	3224821	324961	1933318	34694							
HYDROCULTUUR EN SUBSTRAATTEELT	200-920	M2	4972297	4970803	-	1494	65000	3131665	1516944	257194	1194							

	CODE	EEN- HEDEN	BELGIE	GEWESTEN			LANDBOUWSTREKEN							
				VLAAMS GENEST	BRUSSELS HOOFDSTEDE- LIJK GENEST	MAALS GENEST	DUTJEN- POLDERS	ZANDSTREEK	KEMPEN	ZAND- LEEMSTREEK	LEEMSTREEK			
<b>BELGIE</b> - <b>GEWESTEN</b> - <b>LANDBOUWSTREKEN</b>														
<b>FRUITTEELT IN OPEN LUCHT</b> <b>(VOOR DE VERKOOP)</b>														
HOOGSTAMMIGE BOOMGAARDEN (INCLUSIEF GRASBOOMGAARDEN)														
APPELEN: - BOSKOOP	210-110 210-610	BEDR. HA-A BOMEN	47 19 07 1318	36 17 40 1131	- - -	11 1 67 187	1 0 01 3	3 0 33 35	1 0 40 25	17 6 32 575	15 6 79 575			
- ANDERE	210-120 210-620	HA-A BOMEN	47 44 3644	29 53 2228	- -	17 91 1416	- -	1 99 182	- -	24 10 1661	13 7 37 823			
TOTAAL APPELEN		BEDR. HA-A BOMEN	95 66 51 4962	68 46 93 3359	- -	27 19 58 1603	0 01 0 01 3	10 2 32 217	1 0 40 25	36 30 42 2197	25 14 16 1398			
PEREN: - LEGIPONT	210-130 210-630	BEDR. HA-A BOMEN	30 19 43 1059	17 6 19 283	- -	13 13 24 776	- -	- -	1 0 52 35	10 2 03 172	5 2 57 89			
- ANDERE	210-140 210-640	HA-A BOMEN	47 17 71 1599	35 10 95 1204	- -	12 6 76 395	1 0 01 4	4 0 35 27	- -	18 4 88 675	13 4 99 457			
TOTAAL PEREN		BEDR. HA-A BOMEN	63 37 14 2658	46 17 14 1487	- -	17 20 00 1171	1 0 01 4	4 0 35 27	1 0 52 35	24 6 89 847	16 7 56 546			
KERSEN	210-150 210-650	BEDR. HA-A BOMEN	297 327 58 31482	278 307 74 28403	- -	19 19 84 3079	- -	5 1 83 206	- -	108 120 15 13376	168 197 71 16979			
PRUIJEN	210-160 210-660	BEDR. HA-A BOMEN	138 76 02 8243	120 63 31 7262	- -	18 12 71 981	- -	3 1 22 368	1 0 20 150	58 32 55 3868	61 29 67 3093			
ANDERE FRUITSOORTEN	210-170 210-670	BEDR. HA-A BOMEN	26 12 94 916	23 12 50 872	- -	3 0 44 44	- -	2 0 22 37	1 0 10 25	16 9 34 712	6 3 13 122			
TOTAAL HOOGSTAMMIGE BOOMGAARDEN		BEDR. HA-A BOMEN	389 520 19 48261	353 447 62 41383	- -	36 72 57 6878	1 0 02 7	16 5 94 855	3 1 22 235	149 199 35 21000	194 252 23 22138			

	CODE	EER- HEDEN	BELGIE	GEWESTEN			LANDBOUWSTREKEN					
				VLAAMS GEMEST	BRUSSELS HOOFDSTEDE- LIJK GEMEST	MAALS GEMEST	DUINEN- POLDERS	ZANDSTREEK	KEMPEN	ZAND- LEEMSTREEK	LEEMSTREEK	
LAAGSTAMMIGE EN HALFTAMMIGE BOOMGAARDEN												
APPELEN:												
- GOLDEN DELICIOUS	210-210	BEDR.	584	561	1	22	9	68	29	325	137	
	210-210	HA-A	703 88	689 40	0 12	14 36	3 30	34 53	48 90	450 91	152 68	
	210-710	BOMEN	1291332	1271218	140	19974	5312	62283	98804	843593	260288	
- BOSKOOP	210-215	BEDR.	770	723	1	46	9	80	18	422	216	
	210-215	HA-A	831 38	778 56	0 15	52 67	7 25	48 21	23 67	451 27	233 63	
	210-715	BOMEN	1399450	1328912	140	70398	17695	84712	23062	785030	359949	
- COX'S ORANGE PIPPIN	210-220	BEDR.	293	246	1	46	6	32	6	130	102	
	210-220	HA-A	220 90	186 72	0 10	34 08	4 58	15 18	4 41	76 80	99 47	
	210-720	BOMEN	385087	338149	280	46658	10547	27558	9078	149659	159154	
- JONAGOLD	210-225	BEDR.	1313	1223	1	89	28	121	36	708	385	
	210-225	HA-A	4683 19	4329 11	0 40	353 68	76 48	251 37	153 99	2631 52	1421 19	
	210-725	BOMEN	9436762	8728878	830	707054	183800	517748	307806	5381163	2790338	
- JONAGORED	210-230	BEDR.	712	675	1	36	23	73	23	377	197	
	210-230	HA-A	1531 10	1435 34	0 18	95 58	83 33	168 38	88 23	765 38	373 69	
	210-730	BOMEN	2896257	2819925	420	175912	214208	357776	167660	1471276	700446	
- GLOSTER	210-235	BEDR.	218	202	1	15	4	14	4	116	70	
	210-235	HA-A	108 31	103 32	0 05	4 94	2 22	4 31	1 77	62 53	32 47	
	210-735	BOMEN	194400	186567	70	7763	5523	10296	4250	112035	54402	
- ELSTAR	210-240	BEDR.	551	512	1	38	13	57	28	294	141	
	210-240	HA-A	427 35	386 75	0 08	40 52	14 90	25 96	28 20	183 92	140 32	
	210-740	BOMEN	844392	785092	140	59160	44868	53762	62306	382839	263347	
- MUTSU	210-245	BEDR.	47	43	1	3	2	14	2	24	4	
	210-245	HA-A	19 20	16 75	0 20	2 25	-	3 17	0 30	10 29	2 24	
	210-745	BOMEN	31950	28405	320	2825	-	4782	860	18619	3089	
- ANDERE	210-250	BEDR.	618	562	1	55	13	70	19	318	175	
	210-250	HA-A	634 58	557 73	0 10	76 75	8 86	28 56	11 62	323 95	222 33	
	210-750	BOMEN	1213272	1111957	180	101135	14374	47971	24419	663403	428008	
TOTAAL APPELEN		BEDR.	1506	1403	1	102	35	146	46	792	446	
		HA-A	9159 89	8483 68	1 38	674 83	200 92	579 67	361 09	4966 57	2678 02	
		BOMEN	17792502	16599103	2520	1190879	496328	1166888	698245	9817617	5019021	
PEREN:												
- CONFERENCE	210-255	BEDR.	1384	1302	1	81	36	141	34	710	433	
	210-255	HA-A	4328 06	3937 50	0 50	390 06	217 98	422 33	74 04	2075 74	1413 89	
	210-755	BOMEN	6613286	6057405	720	555181	350308	614885	117584	3252567	2100618	
- DOYENNE DU COMICE	210-260	BEDR.	783	713	1	89	30	117	19	377	214	
	210-260	HA-A	726 24	635 43	0 45	90 36	32 17	93 64	13 30	335 09	228 75	
	210-760	BOMEN	1046639	920522	650	125467	43014	133938	19366	495584	323113	
- DURONDEAU	210-265	BEDR.	473	446	-	27	16	80	9	258	105	
	210-265	HA-A	340 41	324 91	-	15 50	11 38	42 43	6 33	196 52	79 61	
	210-765	BOMEN	505535	483684	-	21851	13989	59735	10499	300700	115758	
- ANDERE	210-270	BEDR.	318	293	1	24	9	63	9	147	82	
	210-270	HA-A	172 85	157 60	0 30	14 95	9 27	22 02	4 93	83 58	52 04	
	210-770	BOMEN	290766	277862	150	12754	8683	30568	9274	182562	58596	
TOTAAL PEREN		BEDR.	1424	1333	1	90	37	148	36	728	443	
		HA-A	5567 56	5055 44	1 25	510 87	270 80	580 42	98 60	2690 93	1774 29	
		BOMEN	8456226	7739473	1520	715233	415994	839106	156723	4231413	2598085	

	CODE	EEN- HEDEN	BELGIE	GEWESTEN			LANDBOUWSTREKEN					
				VLAAMS GEWEST	BRUSSELS HOOFDSTEDE- LIJK GEWEST	MAALS GEWEST	DUTTEN- POLDERS	ZANDSTREEK	KEMPEN	ZAND- LEENSTREEK	LEEMSTREEK	
KERSEN: - ZOETE - ZURE PRUJNEN PERZIKEN ANDERE FRUITSOORTEN	210-275	BEDR. HA-A	296 235 15	273 215 26	1 0 18	22 19 71	3 2 40	11 3 33	7 1 88	89 57 77	176 165 55	
	210-775	BOMEN BEDR.	113238 414	102127 392	30 1	11081 21	2410 1	2637 15	1959 5	23860 139	80589 243	
	210-280	HA-A	454 44	391 28	0 08	63 08	0 06	2 23	3 10	163 19	248 42	
	210-780	BOMEN BEDR.	182327 177	160905 165	20 1	21402 11	35 -	657 24	1116 5	66188 82	100393 60	
	210-285	HA-A	73 23	69 82	0 20	3 21	-	8 58	1 16	32 91	29 04	
	210-785	BOMEN BEDR.	28737 15	27233 12	42 1	1462 2	-	4367 8	240 1	11929 4	11440 1	
	210-290	HA-A	3 52	3 28	0 10	0 14	-	2 35	0 03	1 00	0 13	
	210-790	BOMEN BEDR.	1165 22	1073 22	21 -	71 -	-	833 4	15 3	240 11	67 3	
	210-295	HA-A	28 10	28 10	-	-	-	0 16	2 64	6 72	15 53	
	210-795	BOMEN	52966	52966	-	-	-	196	5140	19110	21020	
TOTAAL LAAGSTAMMIGE EN HALFSTAMMIGE BOOMGAARDEN		BEDR. HA-A BOMEN	2078 15521 89 25627181	1943 14246 86 24682880	1 3 19 4153	134 1271 84 1940128	43 474 18 914767	177 1176 74 2014690	51 468 50 863438	1018 7919 09 14170357	725 4910 98 7830615	
		BEDR. HA-A BEDR.	1200 913 29 437	1112 859 49 403	- -	88 53 80 34	18 2 56 10	225 43 83 100	190 193 95 54	430 281 01 161	295 357 54 98	
ANDERE FRUITTELTEN IN OPEN LUCHT - AARDBEIJEN IN VOLLE GROND - AARDBEIJEN ONDER KLEINE TUNNELS, KLOKKEN EN GEPERFOREERDE PLASTIEK - FRAMBOZEN - RODE BESSEN - ANDERE BESSEN (KRUISBESSEN, ZWARTE BESSEN, MOERBEIJEN, BRAMEN, ENZ.)	210-310	HA-A	123 12	115 25	-	7 87	0 89	14 78	20 27	38 86	43 33	
	210-410	HA-A	20 89	17 46	-	3 23	1 46	1 46	0 81	13 87	2 39	
	210-420	HA-A	38 31	35 73	-	2 58	-	2 58	1 34	10 83	23 13	
	210-430	HA-A	86 40	59 97	-	26 43	-	2 34	43 30	9 32	30 75	
TOTAAL FRUITTEELT IN OPEN LUCHT		BEDR. HA-A	3351 17223 89	3111 15782 38	1 3 19	239 1438 32	61 477 65	432 1247 67	281 729 39	1479 8472 33	866 5620 35	
FRUITTEELT IN SERRES VOOR DE VERKOOP (KLEINE TUNNELS EN KLOKKEN NIET INBEGREPEN)	DRUIVEN :	BEDR.	221	215	2	4	-	1	-	218	2	
		M2	190903	188303	820	1780	-	60	-	190668	175	
		M2	146224	144504	340	1380	-	-	-	-	146154	70
	MAARVAN :	M2	9657	9117	340	200	-	-	-	-	9592	65
		M2	35022	34682	140	200	-	60	-	-	34922	40
		BEDR.	644	604	1	39	-	154	-	198	193	64
	AARDBEIJEN :	M2	1843516	1759361	1700	82455	-	296670	-	874141	451675	154247
		M2	207910	204010	200	3700	-	31480	-	129530	31400	8400
		M2	523626	518954	-	4672	-	62900	-	238895	145259	14572
		M2	198305	194705	-	3600	-	60430	-	77500	46375	6400
M2		913675	841692	1500	70483	-	141860	-	368216	228641	124875	
ANDERE FRUITSOORTEN	M2	153781	152751	800	230	-	15600	-	18900	94751	24530	
TOTAAL DER FRUITTEELTEN IN SERRES		BEDR. M2	898 2188200	853 2100415	2 3320	43 84465	14 18900	162 312330	200 893041	429 737094	72 178952	

	CODE	EEN- HEDEN	BELGIE	GEMESTEN				LANDBOUWSTREKEN				
				VLAAMS GEMEST	BRUSSELS HOOFDEDE- LIJK GEMEST	WAALS GEMEST	DUTNEN- POLDERS	ZANDSTREEK	KEMPEN	ZAND- LEEMSTREEK	LEEMSTREEK	
												LANDBOUWSTREKEN
<b>SIERTEELT IN OPEN LUCHT</b>												
AZALEA'S	250-149	HA-A-CA	213 61 29	208 17 79	-	5 43 50	-	206 57 49	0 35 30	6 30 00	-	-
SNIJBLOEMEN	250-348	HA-A-CA	58 68 71	56 82 71	0 61 00	1 25 00	-	19 65 12	3 94 79	28 80 80	1 16 00	-
PERK- EN BALKONPLANTEN	250-400	HA-A-CA	54 38 86	49 75 47	0 01 30	4 62 09	-	21 59 75	8 42 00	19 27 88	2 09 68	-
BOLLEN EN KNOLLEN : - BEGONIAS	250-510	HA-A-CA	116 33 17	116 33 17	-	-	-	116 08 17	0 01 00	0 24 00	-	-
- ANDERE	250-548	HA-A-CA	69 74 60	69 22 60	-	0 52 00	-	60 52 10	3 16 50	5 34 00	0 47 00	-
POTCHRYSAANTEN	250-649	HA-A-CA	382 88 38	350 04 88	0 10 00	32 73 50	-	185 74 85	33 95 13	114 10 30	19 69 60	-
WATERPLANTEN	250-710	HA-A-CA	3 19 40	2 06 40	-	1 13 00	-	0 68 10	0 00 30	1 99 00	0 50 00	-
ANDERE STIERPLANTEN VOOR BLOEM OF BLAD	250-749	HA-A-CA	157 35 15	147 67 15	-	9 68 00	-	94 25 05	15 05 30	32 37 80	7 81 00	-
TOTAAL DER STIERTEELT IN OPEN LUCHT		BEDR.	1264	1127	4	133	21	680	106	327	327	61
		HA-A-CA	1056 19 56	1000 10 17	0 72 30	55 37 09	23 84 00	705 10 63	64 90 32	208 43 78	31 73 28	-
<b>SIERTEELT IN SERRES</b>												
AZALEA'S	250-199	M2	2122157	2121057	-	1100	6000	2089939	230	25788	100	-
POTPLANTEN (BINNENHUISPLANTEN)	250-299	M2	1329032	1310273	1820	16939	55200	1070143	43610	135790	9700	-
SNIJBLOEMEN		BEDR.	330	306	2	22	3	102	17	188	10	-
WAARVAN : - ROZEN	250-351	M2	1013024	980624	2450	29950	2800	492245	52240	435229	26850	-
- ANJERS	250-361	M2	419511	413711	1800	4000	-	241515	17150	156846	4000	-
- CHRYSANTEN	250-358	M2	42210	42110	200	23640	400	15800	-	26310	-	-
PERK- EN BALKONPLANTEN	250-450	M2	131423	107583	200	23640	400	39400	18350	48793	22700	-
BOLLEN EN KNOLLEN		M2	1359896	1207324	4540	148032	39883	613204	138549	410878	49820	-
POTCHRYSAANTEN	250-699	M2	158045	155780	-	9265	-	139145	9035	7600	800	-
WATERPLANTEN	250-720	M2	318328	306623	-	11705	13550	150028	14315	128035	5200	-
ANDERE STIERPLANTEN VOOR BLOEM OF BLAD	250-799	M2	5280	3800	-	1480	-	2300	100	2800	-	-
TOTAAL DER STIERTEELT IN SERRES		BEDR.	242178	227228	7	14950	1300	178029	17943	33356	2850	-
		HA-A	1542	1388	147	19	19	881	101	395	55	-
		M2	6547940	6312709	8810	226421	118733	4735033	276022	1179476	95320	-
<b>BOOMKWERIJEN IN OPEN LUCHT</b>												
FRUITPLANTEN	260-199	HA-A	714 34	536 10	8 34	169 90	2 05	133 77	11 79	368 78	170 77	-
STIERPLANTEN	260-299	HA-A	2636 93	2373 80	1 58	261 55	30 84	1065 62	780 92	510 17	153 37	-
BOSPLANTEN	260-399	HA-A	1035 58	833 76	0 15	201 67	1 33	649 34	102 80	85 16	50 95	-
TOTAAL DER BOOMKWERIJEN IN OPEN LUCHT		BEDR.	1040	861	4	175	10	425	147	272	110	-
		HA-A	4386 85	3743 66	10 07	633 12	34 22	1848 73	895 51	964 11	375 09	-
<b>BOOMKWERIJEN IN SERRES</b>												
FRUITPLANTEN	260-599	M2	2000	1400	-	600	-	1300	-	100	-	-
STIERPLANTEN	260-699	M2	678827	664802	1200	12825	400	385733	161306	106063	13900	-
BOSPLANTEN	260-799	M2	26100	26100	-	-	-	25100	900	100	-	-
TOTAAL DER BOOMKWERIJEN IN SERRES		BEDR.	226	211	1	14	1	120	44	46	4	-
		M2	706927	692302	1200	13425	400	412133	162206	105263	13900	-
<b>TUINBOUWZADEN EN -PLANTGOED IN OPEN LUCHT</b>												
ZADEN EN PLANTGOED VAN GROENTEN	190-810	HA-A	42 65	41 79	-	0 86	0 60	22 41	4 11	14 72	0 76	-
AARDBEIJPLANTEN	210-510	HA-A	97 27	96 01	-	1 26	0 01	10 52	62 24	16 58	6 76	-
ANDERE ZADEN EN PLANTGOED,		HA-A	5 22	5 19	-	0 03	-	0 20	2 61	1 32	1 09	-
UITGEZ. PLANTGOED VOOR FRUITBOMEN	210-520	M2	36853	35103	-	1750	-	13603	11000	10500	1600	-
ZAADTEELT VOOR DE SIERTEELT	250-849	M2										
TOTAAL DER TUINBOUWZADEN EN -PLANTGOED IN OPEN LUCHT		BEDR.	376	364	-	12	5	128	122	98	17	-
		HA-A	148 83	146 50	-	2 33	0 61	34 49	70 06	33 67	8 77	-

	CODE	EEN- HEDEN	BELGIE	GEWESTEN			LANDBOUWSTREKEN								
				VLAAMS GEMEST	BRUSSELS HOOFDSTEDE- LIJK GEMEST	MAALS GEMEST	DUTJEN- POLDERS	ZANDSTREEK	KEMPEN	ZAND- LEEMSTREEK	LEEMSTREEK				
<b>- BELGIE GEMESTEN - LANDBOUWSTREKEN</b>															
<b>TUINBOUWZADEN EN -PLANTGOED IN SERRES</b>															
GROENTEZADEN	200-160	M2	7100	6000	-	1100	-	1300	-	4700	900				
PLANTGOED VOOR DE GROENTETEELT	200-170	M2	512787	502139	600	10048	2900	191969	4770	303963	2005				
ZAADTEELT VOOR DE STIERTEELT	250-899	M2	13740	10350	-	3390	-	9800	50	500	-				
PLANTGOED VOOR DE STIERTEELT	250-950	M2	102665	82872	300	19493	-	49044	6420	27858	14800				
TOTAAL VAN DE TUINBOUWZADEN EN -PLANTGOED IN SERRES		BEDR. M2	248 636292	204 601361	2 900	42 34031	4	78 252113	19 11240	108 337021	17 17705				
<b>SAMENVATTING VAN DE TEELTEN IN SERRES</b>															
HAARVAN :		BEDR. M2	4103 20152302	3850 19741193	12 20080	241 391029	59 292461	1939 11874826	520 3179644	1297 4241703	151 338860				
GROENTETEELT	240-999	M2	10072943	10034406	5850	32687	151528	6163217	1837135	1881849	32983				
FRUITTEELT		M2	2188200	2100415	3320	84465	18300	312330	893041	737094	178952				
STIERTEELT		M2	6547940	6312709	8810	225421	118733	4735033	276022	1175476	95320				
BOONKEKRIJEN	260-990	M2	706927	692302	1200	13425	400	412133	162206	105263	13900				
TUINBOUWZADEN EN -PLANTGOED		M2	636292	601361	900	34031	2900	252113	11240	337021	17705				
<b>INSTALLATIES ONDER GLAS OF PLASTIEK</b>															
AANTAL BEDRIJVEN		BEDR.	4803	4502	12	289	66	2275	578	1518	210				
TOTALE GRONDOPPERVLAKTE	040-399	HA-A	2326 83	2271 34	2 12	53 37	31 96	1333 87	356 10	527 20	51 12				
HAARVAN - ONDER GLAS OF VERNARMEDE OPPERVLAKTE		BEDR. HA-A	3103 1770 91	2934 1744 64	11 1 59	158 24 68	45 27 14	1632 1108 26	380 251 16	868 353 61	85 18 21				
NIET VERNARMEDE OPPERVLAKTE	040-310	HA-A	1346	1261	1	84	16	585	152	506	42				
- ONDER GROTE TUNNELS IN PLASTIEK	040-320	BEDR. HA-A	345 14	336 19	0 03	8 92	2 30	179 32	51 43	100 37	7 83				
GRONDOPPERVLAKTE OP 15 MEI INGENOMEN DOOR TEELTEN ONDER GLAS OF PLASTIEK	040-330	BEDR. HA-A	1221 210 78	1063 190 51	4 0 50	154 19 77	21 2 52	333 46 29	204 53 51	448 73 22	131 25 08				
<b>SPECIALE TEELTEN</b>	040-340	HA-A	2055 07	2011 19	1 95	41 93	29 34	1206 35	324 31	434 99	36 19				
FORCERIE VAN WITLOOF		BEDR. M2	716 297462	671 277853	1 16	44 19593	9 2118	166 69520	32 14772	469 190108	32 15224				
HAARVAN :		M2	209048	192255	16	16777	392	51430	11404	129152	13210				
- FORCERIE IN DE GROND (OPPERVLAKTE VAN DE LAGEN)	270-110	M2	88414	85598	-	2816	1726	18090	3368	60956	2014				
- HYDROCULTUUR (TOTALE OPPERVLAKTE VAN DE FORCEEERBARKEN)	270-120	M2	118 191573	111 189608	- -	7 1965	4 5100	34 61156	10 22422	45 72339	22 29626				
KAMPERDELLETEELT (OPPERVLAKTE VAN DE LAGEN)	270-210	M2	180617	178762	-	1855	4630	59490	22412	67039	26116				
IN SPECIAAL UITGERUSTE GEBOUWEN	270-220	M2	7446	7446	-	-	470	1666	10	5300	-				
- GEKKEKTE KAMPERDELLETES	270-230	M2	3510	3400	-	110	-	-	-	-	3510				
- DESTERZAMMEN		M2													
IN GROTEN, GROEVEN, KELDERS		M2													



	CODE	EEN- HEDEN	BELGIE	GEWESTEN			LANDBOUWSTREKEN								
				VLAAMS GEWEST	BRUSSELS HOOFDSTEDE- LIJK GEWEST	MAALS GEWEST	DUINEN- POLDERS	ZANDSTREEK	KEMPEN	ZAND- LEEMSTREEK	LEEMSTREEK				
<b>BOUWLAND DAT UIT PRODUCTIE WERD GENOMEN</b>															
DAT DEEL UITMAAKT VAN DE OPP. CULTUURGROND															
WAARVAN : - BRAAKLAND ZONDER ECONOMISCHE OPBRENGST	280-199	BEDR.	6267	2671	5	3591	356	553	300	1401	2376				
- TEELTEN NIET SPECIFIEK BESTEMD VOOR MENSELIJKE OF DIERLIJKE VOEDING	280-110	HA-A	22836 22	6050 59	23 75	16761 88	1107 09	954 35	880 15	3628 78	9332 12				
- OPPELVAKTEN OMGEZET IN BLIJVENDE GRASLAND	280-120	HA-A	18448 86	5747 96	23 75	12677 15	1072 81	885 14	801 31	3461 09	8390 94				
DAT GEEN DEEL UITMAAKT VAN DE OPP. CULTUURGROND	280-130	HA-A	2965 09	154 83	-	2810 26	15 17	25 32	36 33	84 77	514 50				
WAARVAN : - BEBOSTE OPPELVAKTEN OF OPPELVAKTEN DIE BEBOST WORDEN	280-210	BEDR. HA-A	1422 27	147 80	-	1274 47	19 11	43 90	42 51	82 92	426 68				
- OPPELVAKTEN DIE NIET VOOR LANDBOUWDOELEINDEN WORDEN GEBRUIKT	280-220	HA-A	508	304	2	202	9	77	83	130	107				
TOTAAL VAN HET BOUWLAND DAT UIT PRODUCTIE WERD GENOMEN	280-999	HA-A	712 67	380 22	8 24	324 21	9 46	78 25	171 29	159 19	128 34				
<b>TUINBOUWTEELTEN IN OPEN LUCHT EN ONDER GLAS VOOR HET VERBRUIK IN HET GEZIN VAN DE AANGEVER</b>															
WAARVAN : - GROENTETEELT.	290-200	BEDR. HA-A	307 06	139 87	-	167 19	6 10	17 34	47 66	91 32	57 63				
- FRUITTEELT (MET INBEGRIJP VAN GRASBOOMGAARDEN NIET VERMELD ONDER HET TOTAAL VAN DE FRUITTEELT IN OPEN LUCHT)	290-110	HA-A	405 61	240 35	8 24	157 02	3 36	60 91	123 63	67 87	70 71				
<b>WIJMENAANPLANTINGEN</b>	290-120	HA-A	23548 89	6430 81	31 99	17086 09	1116 55	1032 61	1051 44	3787 97	9460 46				
<b>BEWERKTE, TIJDELIJK TEELTVRIJ GELATEN GROND DIE VOOR HET EERSTKOMEND NAJAAR GEEN GEWAS ZAL DRAGEN</b>	290-210	HA-A	1236	862	1	373	10	266	138	439	68				
<b>NIET EERDER GENOEMDE TEELTEN</b>	290-220	HA-A	92 15	76 18	0 01	15 97	4 39	28 80	11 13	31 01	8 73				
<b>WIJZE VAN UITBATING</b>	290-230	HA-A	652903	575798	100	77005	33120	233933	99850	204700	28185				
OPPELVAKTE CULTUURGROND	310-110	HA-A	263345	186205	-	77140	10800	54080	11100	105925	58900				
IN EIGENDOM	310-130	HA-A	62 74	59 33	-	3 41	0 89	37 54	11 00	9 51	3 76				
IN PACHT	310-100	HA-A	1647 77	1478 99	-	168 78	20 12	759 50	124 79	542 67	117 28				
IN DEELPACHT OF ANDERE EXPLOITATIEVORMEN	310-220	HA-A	408 56	274 88	0 30	133 38	29 25	69 29	127 39	52 49	59 50				
TOTAAL	040-110	AANTAL	509658	319880	203	189575	20393	94828	51850	134172	104165				
<b>IRRIGATIE - DRAINAGE</b>	040-211	HA-A	32634 29	29493 57	2 90	3137 82	3176 27	6920 66	8076 36	10823 71	3035 89				
- OPPELVAKTE DIE KAN GEIRRIGERD WORDEN MET DE TECHNISCHE MIDDELEN BESCHIKBAAR OP HET BEDRIJF	040-220	HA-A	154104 56	122268 11	2 45	31834 00	27616 26	26887 07	8209 09	56419 62	25044 34				
- OPPELVAKTE DIE GEORIGINEERD IS															

DE VEESTAPEL

CATEGORIE(EN) : 1 + 2 + 3 + 4 + 5 + 6 + 7

	CODE	EEN- HEDEN	BELGIE	GEWESTEN			LANDBOUWSTREKEN				
				VLAAMS GEMEST	BRUSSELS HOOFDSTEDE- LIJK GEMEST	MAALS GEMEST	DUINEN- POLDERS	ZANDSTREEK	KENPEN	ZAND- LEEMSTREEK	LEEMSTREEK
<b>BELGIE</b> <b>GEWESTEN</b> <b>LANDBOUWSTREKEN</b>											
<b>RUNDEREN</b>											
RUNDEREN JONGER DAN 6 MAAND											
- BESTEMD OM ALS KALVEREN GESLACHT TE WORDEN											
- ANDERE RUNDEREN :											
. MANNELIJKE											
. VROUWELIJKE											
RUNDEREN VAN 6 MAAND TOT MINDER DAN 1 JAAR											
- BESTEMD OM ALS KALVEREN GESLACHT TE WORDEN											
- ANDERE KALVEREN :											
. MANNELIJKE											
. VROUWELIJKE											
RUNDEREN VAN 1 TOT MINDER DAN 2 JAAR											
- MANNELIJKE :											
. VOOR DE REPRODUCTIE											
. ANDERE											
- VROUWELIJKE :											
. VOOR DE VLEESPRODUCTIE											
. ANDERE VOOR HET VERVANGEN VAN DE MELKKOEIEN											
. DE ZOOGKOEIEN											
RUNDEREN VAN 2 JAAR EN OUDER											
- MANNELIJKE											
. VOOR DE REPRODUCTIE											
. ANDERE											
- VAARZEN :											
. VOOR DE VLEESPRODUCTIE											
. ANDERE VOOR HET VERVANGEN VAN DE MELKKOEIEN											
. DE ZOOGKOEIEN											
- KOEIEN, (NIET INBEGREPEN DE REFORME KOEIEN)											
. MELKKOEIEN											
. ZOOGKOEIEN											
- REFORME KOEIEN											
. EX-MELKKOEIEN											
. EX-ZOOGKOEIEN											
TOTAAL DER RUNDEREN											

	EEN- HEDEN	BELGIE	GEWESTEN				LANDBOUWSTREKEN					
			VLAAMS GEST	BRUSSELS HOOFDSTEDE- LIJK GEST	MAALS GEST	DUIJVEN- POLDOERS	ZANDSTREEK	KEMPEN	ZAND- LEEMSTREEK	LEEMSTREEK		
CODE												
<ul style="list-style-type: none"> <li>· BELGIE</li> <li>· GEWESTEN</li> <li>· LANDBOUWSTREKEN</li> </ul>												
<ul style="list-style-type: none"> <li>· INDELING VAN DE KOEIEN</li> <li>· VOLGENS RAS EN KRUISSING</li> </ul>												
<ul style="list-style-type: none"> <li>· WIT-BLAUW VAN BELGIE</li> <li>· ROOBBONT - HOLSTEIN</li> <li>· ZWARTBONT - HOLSTEIN</li> <li>· ROOD VAN WEST-VLAANDEREN</li> <li>· WIT-ROOD VAN OOST-VLAANDEREN</li> <li>· CHAROLAIS</li> <li>· LIMOUSIN</li> <li>· BLONDE D'AQUITAINE</li> <li>· JERSEY</li> <li>· ANDERE RASSEN EN KRUISINGEN</li> <li>· VOOR DE VLEESPRODUCTIE</li> <li>· ANDERE RASSEN EN KRUISINGEN</li> <li>· VOOR DE MELKPRODUCTIE</li> </ul>	DIEREN DIEREN DIEREN DIEREN DIEREN DIEREN DIEREN DIEREN DIEREN DIEREN DIEREN DIEREN DIEREN	577397 161819 289689 13672 39014 8853 10066 7862 820 337 8023 24226 22004	212817 104733 155912 10565 36070 1115 1180 4392 337 8023 10655	74 24 30 - - - - - - - - -	364506 57062 133747 3107 2944 7738 8886 3470 483 16203 11349	20930 3680 16653 2098 868 72 219 262 6 1196 633	68090 25860 48719 3630 22328 561 367 1166 128 2908 3372	24996 54270 40928 795 1333 110 149 1895 123 1325 4249	93053 20432 48488 4162 10953 800 671 851 128 2547 2409	123244 13467 38345 1059 1254 772 1149 1083 172 987 2294		

	CODE	EEN- HEDEN	BELGIE	GEWESTEN			LANDBOUWSTREKEN											
				VLAAMS GEMEST	BRUSSELS HOOFDSTEDE- LIJK GEMEST	MAALS GEMEST	DUITEN- POLDERS	ZANDSTREEK	KENPEN	ZAND- LEEMSTREEK	LEEMSTREEK							
<b>VARKENEN</b>																		
BIGGEN MET EEN LEVEND GENICHT V. MINDER DAN 20 KG	420-110	DIEREN	2084841	2024876	-	59965	208435	656917	409323	688767	102886							
VARKENEN MET EEN LEVEND GENICHT VAN 20 KG TOT MINDER DAN 50 KG	420-120	DIEREN	1793985	1699215	2	94768	112187	608626	348025	576318	104850							
VLEESVARKENEN (REFORME BEREN EN REFORME ZEUGEN NIET INBEGREPEN) MET EEN LEVEND GENICHT VAN :																		
- 50 KG TOT MINDER DAN 80 KG	420-130	DIEREN	1529961	1457886	-	72075	107826	495741	312653	495558	83292							
- 80 KG TOT MINDER DAN 110 KG	420-140	DIEREN	1140059	1085906	-	54153	70681	383479	223641	378920	59175							
- 110 KG EN MEER	420-150	DIEREN	78965	73414	10	5541	3588	20734	14809	20734	3499							
- TOTAAL		BEDE.	7002	6267	1	734	474	2163	1159	2202	638							
		DIEREN	2748985	2617206	10	131769	182095	911527	551103	895212	145966							
FOKVARKENEN MET EEN LEVEND GENICHT VAN 50 KG EN MEER																		
- BEREN	420-160	DIEREN	13420	12603	-	817	1249	4205	2292	4360	1030							
- GEDEKTE ZEUGEN																		
WAARVAN :		BEDE.	6660	6013	-	647	632	2078	909	2056	724							
. VOOR DE EERSTE MAAL GEDEKTE ZEUGEN	420-170	DIEREN	546614	522891	-	23723	51771	168167	110577	174534	33459							
. OVERIGE GEDEKTE ZEUGEN	420-180	DIEREN	112916	108087	-	4829	9640	35216	24552	34597	7350							
		DIEREN	433698	414804	-	18894	42131	132951	86025	139937	26109							
- NIET GEDEKTE ZEUGEN																		
WAARVAN :		BEDE.	5927	5494	-	433	598	1904	835	1860	585							
. JONGE NOG NIET GEDEKTE ZEUGEN	420-190	DIEREN	173561	167454	-	6107	15464	56323	34455	54246	10940							
. OVERIGE NIET GEDEKTE ZEUGEN	420-200	DIEREN	70244	67230	-	3014	5259	22446	16351	20422	4673							
		DIEREN	103317	100224	-	3093	10205	33877	18104	33824	6267							
- REFORME ZEUGEN EN BEREN	420-210	DIEREN	7133	6849	-	284	695	2045	1803	1830	687							
TOTAAL DER VARKENEN	420-999	BEDE. DIEREN	10234 7368539	8940 7051094	2 12	1292 317433	773 571896	3137 2407810	1417 1457578	3176 2395267	1085 399618							
<b>INDELING VAN DE ZEUGEN VOLGENS RAS EN KRUISSING</b>																		
- LANDRAS	420-510	DIEREN	224456	210202	-	14254	14020	79482	42090	62982	20413							
- PIETRAIN	420-520	DIEREN	15680	12731	-	2949	771	3404	3421	4410	2875							
- LARGE WHITE	420-530	DIEREN	21416	20894	-	522	1847	8391	2543	7643	785							
- HYBRIDEN	420-540	DIEREN	338521	328208	-	10313	38937	98633	65905	115160	15655							
- ANDERE RASSEN	420-550	DIEREN	120102	118310	-	1792	11660	33580	31073	38585	4671							

	CODE	EEN- HEDEN	BELGIE	GEWESTEN			LANDBOUWSTREKEN							
				VLAAMS GEMEST	BRUSSELS HOOFDSTEDE- LIJK GEMEST	MAALS GEMEST	DUIJNEN- POLDERS	ZANDSTREEK	KEMPEN	ZAND- LEEMSTREEK	LEEMSTREEK			
<b>SCHAPEN</b>														
SCHAPEN JONGER DAN 1 JAAR														
- VOOR DE REPRODUCTIE	430-010	DIEREN	12404	8737	5	3662	1606	2412	1496	3170	1473			
. MANNELIJKE	430-020	DIEREN	22444	13983	45	8416	2030	3800	2645	5402	2900			
. VROUWELIJKE	430-030	DIEREN	34501	23752	28	10721	3555	6107	3697	9165	4509			
- VOOR DE VLEESPRODUCTIE														
SCHAPEN VAN 1 JAAR EN OUDER														
. MANNELIJKE	430-040	DIEREN	4875	2930	7	1938	251	848	557	1283	743			
. OUIEN - MELKOOIEN	430-070	DIEREN	12039	11163	-	876	2051	2977	1822	3822	566			
. VOOR DE REPRODUCTIE	430-080	DIEREN	69995	39052	204	30739	4549	10764	8129	14948	11471			
. REFORME OUIEN	430-060	DIEREN	4189	2983	10	1196	334	815	533	1301	320			
TOTAAL DER SCHAPEN	430-999	BEDR. DIEREN	4603 160447	3024 102600	2 299	1577 57548	256 14376	963 27723	465 18879	1277 39191	718 21982			
<b>GEITEN</b>														
VROUWELIJKE GEITEN VOOR DE REPRODUCTIE														
- JONGER DAN 1 JAAR	440-010	DIEREN	5312	2880	-	2432	533	483	969	905	727			
- VAN 1 JAAR EN OUDER	440-020	DIEREN	9349	4587	2	4760	883	773	1333	1593	1643			
ANDERE GEITEN	440-030	DIEREN	1587	1114	-	473	78	394	259	421	171			
TOTAAL DER GEITEN	440-999	BEDR. DIEREN	846 16248	603 8581	1 2	342 7665	56 1494	175 1850	138 2561	240 2919	110 2541			

	CODE	EEN- HEDEN	BELGIE	GEWESTEN			LANDBOONSTREKEN												
				VLAAMS GEWEST	BRUSSELS HOOFDSTEDE- LIJK GEWEST	MAALS GEWEST	DUINEN- POLDERS	ZANDSTREEK	KENPEN	ZAND- LEEMSTREEK	LEEMSTREEK								
<b>PLUIMVEE</b>																			
HENNEN, VLEESKIPPEN EN HANEN																			
WAARVAN :																			
- HENNEN VOOR DE VERMEERDERING VAN :																			
- VLEESRASSEN :																			
WAARVAN :																			
- NOG NIET IN LEG	450-012																		
- IN LEG (INCLUSIEF REFORME)	450-014																		
- LEGRASSEN :																			
WAARVAN :																			
- NOG NIET IN LEG	450-022																		
- IN LEG (INCLUSIEF REFORME)	450-024																		
- FOKHANEN	450-030																		
- HENNEN VOOR DE EIPRODUCTIE																			
- NOG NIET IN LEG	450-040																		
- IN LEG (INCLUSIEF REFORME)	450-050																		
- VLEESKIPPEN (UITGEZONDERD EENDAGSKUIKENS)	450-060																		
OVERIG PLUIMVEE																			
WAARVAN :																			
- EENDEN																			
- GANZEN																			
- KALKOENEN																			
- PARELHOENEN																			
- FAZANTEN																			
- KWARTELS																			
- ANDER PLUIMVEE																			

DE VEESTAPEL (VERVOLG)

CATEGORIE(EN) : 1 + 2 + 3 + 4 + 5 + 6 + 7

	CODE	EEN- HEDEN	BELGIE	GEWESTEN				LANDBOUWSTREKEN				
				VLAAMS GEWEST	BRUSSELS HOOFDSTEDE- LIJK GEWEST	MAALS GEWEST	DUINEN- POLDERS	ZANDSTREEK	KEMPEN	ZAND- LEEMSTREEK	LEEMSTREEK	
<b>BELGIE</b> <b>GEWESTEN</b> <b>LANDBOUWSTREKEN</b>												
<b>HOEFDIEREN</b>												
LANDBOUWPAARDEN		BEDR. DIEREN	2289 6044	1616 3817	1 2	652 2225	105 307	745 1605	249 635	540 1321	225 614	
WAARVAN :												
- JONGER DAN 6 MAANDEN	460-110	DIEREN	672	445	-	227	29	201	74	151	49	
- VAN 6 MAANDEN EN OUDER	460-120	DIEREN	5372	3372	2	1998	278	1404	561	1170	565	
ANDERE PAARDEN		BEDR. DIEREN	5059 24433	3499 16634	3 19	1557 7786	170 1006	1061 5416	917 4894	1298 5588	681 2614	
WAARVAN :												
- PAARDEN												
. JONGER DAN 6 MAANDEN	460-210	DIEREN	1760	1218	6	536	90	427	345	349	197	
. VAN 6 MAANDEN EN OUDER	460-220	DIEREN	18966	11619	8	5339	700	3736	3508	3883	1697	
- PONY'S	460-230	DIEREN	5713	3797	5	1911	216	1253	1141	1356	720	
EZELS, MUILEZELS EN MULDIEREN	460-310	DIEREN	1170	722	3	445	55	214	143	381	131	
TOTAAL HOEFDIEREN	460-999	BEDR. DIEREN	7061 31653	4933 21173	4 24	2124 10456	272 1368	1728 7235	1129 5772	1757 7290	888 3359	
<b>ANDERE DIEREN GEKWEKT VOOR DE VERKOOP</b>												
STRUISVOGELS		DIEREN	9206	8064	-	1142	921	1121	2490	2974	723	
- JONGE STRUISVOGELS (JONGER DAN 3 JAAR)	470-150	DIEREN	6035	5302	-	733	316	455	1957	2081	560	
- VOLMASEN STRUISVOGELS :												
. VOOR DE VLEESPRODUCTIE	470-160	DIEREN	1471	1259	-	212	432	168	139	465	87	
. ANDERE	470-170	DIEREN	1700	1503	-	197	173	498	394	428	76	
KONIJNEN (VOOR DE VLEESPRODUCTIE)		DIEREN	275254	245017	9	30228	14944	76780	80787	52549	28176	
WAARVAN :												
- MOEDERDIEREN	470-210	BEDR. DIEREN	618 34373	287 29765	- -	331 4608	36 1756	104 8517	38 10592	117 7371	109 2782	
- ANDERE KONIJNEN	470-220	BEDR. DIEREN	642 240881	323 215252	1 9	318 25620	38 13188	112 68263	50 70195	124 45178	102 25394	
BIJENTEELT (STROKORVEN EN KASTEN MET LOSSE RAMEN)	470-310	AANTAL	6051	3117	-	2934	114	831	1324	911	677	
PELSDIEREN (MET INBEGRIIP VAN PELS- EN ANGORAKONIJNEN)	470-410	DIEREN	22338	22305	-	33	-	18325	3980	-	33	
ANDERE DIEREN GEKWEKT VOOR DE VERKOOP	470-510	DIEREN	2317	1905	-	412	13	1080	125	660	96	

LANDBOUWSTREKEN (VERVOLG)	CODE	EEN- HEDEN	LANDBOUWSTREKEN						ARDENNEN	FAMENNE	ARDENNEN	JURASTREEK
			HEIDESTREEK (LUITK)	HENEGOUWSE KEMPEN	CONDROZ	HOOGE ARDENNEN	HEIDESTREEK (VENEN)	FAMENNE				
<b>TOTAAL AANTAL BEDRIJVEN</b>		BEDR.	2431	45	2880	1364	468	1554	3179	805		
<b>OPPERVLAKTE CULTUURGROND</b>	310-100	HA-A	58067 17	1280 69	134462 39	26006 93	15264 66	63169 72	108837 33	32820 60		
<b>ANDERE DELEN VAN HET BEDRIJF</b>	300-999	HA-A	800 61	12 55	1802 62	781 56	156 50	985 16	1559 23	414 91		
MAARVAN: - NIET GEBRUIKTE OPPERVLAKTE CULTUURGROND	300-010	HA-A	47 35	0 06	98 60	49 53	2 17	18 70	22 62	39 33		
- BEBOSTE OPPERVLAKTE	300-020	HA-A	168 50	356 20	375 11	375 11	5 16	328 86	403 76	78 89		
- OVERIGE OPPERVLAKTE	300-030	HA-A	580 10	1305 78	1305 78	350 37	149 15	628 05	874 61	283 41		
- OPPERVLAKTE KERSTBOMEN	300-040	HA-A	4 66	-	42 04	6 55	0 02	9 55	258 24	13 28		
<b>TOTAAL OPPERVLAKTE VAN HET BEDRIJF</b>	310-999	HA-A	58867 78	1273 24	136265 01	26788 49	15421 16	64154 88	110396 56	33235 51		
<b>RECHTSPERSOONLIJKHEID V.H. BEDRIJF</b>	010-110	BEDR.	58	1	179	8	13	29	74	23		
- NATUURLIJK PERSOON	010-110	BEDR.	2373	44	2701	1356	455	1525	3105	782		
- NATUURLIJK PERSOON IS DE BEDRIJFSLEIDER ? JA	010-210	BEDR.	2370	44	2696	1356	455	1525	3105	781		
NEEN	010-210	BEDR.	3	-	5	-	-	-	-	1		
- ZO NEEN, IS DE BEDRIJFSLEIDER EEN	010-220	BEDR.	2	-	5	-	-	-	-	1		
FAMILIELID VAN HET BEDRIJFSHOOFD ?	010-220	BEDR.	1	-	-	-	-	-	-	1		
<b>AANTAL AANGEVERS DIE BEDRIJFSLEIDER</b>	020-120	AANTAL	60	2	89	30	14	37	85	19		
<b>GEWORDEN ZIJN TUSSEN 15 MEI 1999</b>	310-100	HA-A	1697 15	9 34	4179 31	632 84	445 23	1387 30	2939 72	839 98		
<b>OPVOLGING VAN DE BEDRIJFSLEIDER</b>	020-410	BEDR.	203	2	292	90	41	140	214	56		
VAN 50 JR EN OUDER	310-100	HA-A	6713 37	63 73	18562 35	2663 81	1868 24	7182 48	9653 31	2422 97		
BEDRIJVEN MET VERMOEDELIJKE OPVOLGER VAN	020-410	BEDR.	663	9	485	513	100	371	847	145		
14 JAAR OF OUDER ?	310-100	HA-A	8306 36	98 93	11149 84	4748 59	1649 02	8675 70	16442 54	3956 52		
MEET HET NOG NIET	020-410	BEDR.	375	8	523	151	80	218	503	170		
<b>BURGERLIJKE STAAT VAN DE</b>	310-100	HA-A	7030 51	171 74	19723 65	2840 21	2277 83	7266 57	15067 67	5563 00		
<b>BEDRIJFSLEIDER</b>	020-210	AANTAL	430	5	475	320	77	305	626	160		
- ONGEHUUD	020-210	AANTAL	1821	33	2178	979	353	1136	2317	592		
- GEHUUD	020-210	AANTAL	85	3	125	52	20	77	152	38		
- MEDUNAAR / MEDUNE	020-210	AANTAL	95	3	102	13	18	36	84	15		
- GESCHIEDEN	020-310	AANTAL	1460	20	1540	951	273	969	2260	472		
<b>LANDBOUWKUNDIGE OPLEIDING VAN DE</b>	020-310	AANTAL	591	15	636	201	135	342	616	198		
<b>BEDRIJFSLEIDER</b>	020-310	AANTAL	380	10	704	212	60	243	303	135		
- UITSLUITEND PRAKTISCHE ERVARING	020-310	AANTAL	380	10	704	212	60	243	303	135		
- BASIS-LANDBOUWOPLEIDING	020-310	AANTAL	380	10	704	212	60	243	303	135		
- VOLLEDIGE LANDBOUWOPLEIDING	020-310	AANTAL	380	10	704	212	60	243	303	135		



BEHEER VAN HET BEDRIJF, BIOLOGISCHE LANDBOUW (OF BEZIG MET OMSCHAKELING ERNAAR), PLATTELANDSONTWIKKELING

CATEGORIE(EN) : 1 + 2 + 3 + 4 + 5 + 6 + 7

LANDBOUWSTREKEN (VERVOLG)	CODE	EEN- HEDEN	LANDBOUWSTREKEN							
			MEIDESTREEK (LUTK)	HENEGOUWSE KEMPEN	CONDROZ	HOGHE ARDENNEN	MEIDESTREEK (VENEN)	FAMENNE	ARDENNEN	JURASTREEK
<b>BEHEER VAN HET BEDRIJF</b> - BOEKHOUDING ?	030-110	AANTAL	973	19	1274	437	173	687	1140	344
	030-110	AANTAL	1458	26	1606	927	295	867	2039	461
- BEDRIJFSCOMPUTER ?	030-210	AANTAL	290	4	491	72	28	184	263	93
	030-210	AANTAL	2141	41	2389	1292	440	1370	2916	712
<b>BIOLOGISCHE LANDBOUW (OF BEZIG MET OMSCHAKELING ERNAAR)</b>	040-410	AANTAL	69	1	43	45	16	51	93	45
	040-410	AANTAL	2357	44	2823	1318	450	1499	3072	756
<b>PLATTELANDSONTWIKKELING</b> TOERISME, LOGIES EN ANDERE VORMEN VAN VRIJTIJDSBESTEDING AMBACHTELIJKE ACTIVITEITEN VERMERKING VAN LANDBOUWPRODUCTEN (BEHALVE BOTER) HOUTVERWERKING AQUACULTUUR PRODUCTIE VAN DUURZAME ENERGIE VOOR DE VERKOOP LOONWERKEN MET BEHULP VAN MACHINES VAN HET BEDRIJF OVERIGE MINSTGEVENDE ACTIVITEITEN	910-110	BEDR.	33	-	50	11	5	25	53	18
	910-120	BEDR.	5	-	7	1	-	6	6	2
	910-130	BEDR.	33	-	44	3	2	15	22	16
	910-140	BEDR.	2	-	2	1	1	3	2	1
	910-150	BEDR.	1	-	-	-	-	-	-	-
	910-160	BEDR.	1	-	-	-	-	-	-	-
	910-170	BEDR.	11	1	33	-	-	5	8	5
	910-180	BEDR.	37	-	23	1	-	13	20	1

## DE WERKKRACHTEN

CATEGORIE (EN) : 1 + 2 + 3 + 4 + 5 + 6 + 7

	CODE	EEN- HEDEN	LANDBOUWSTREKEN						JURASTREEK	
			MEIDESTREEK (LUIK)	HENEGOUWSE KEMPEN	CONDROZ	HOGHE ARDENNEN	MEIDESTREEK (VENEN)	FAMENNE		ARDENNEN
<b>LANDBOUWSTREKEN (VERVOLG)</b>										
<b>BESTENDIGE WERKKRACHTEN</b>										
BEDRIJFSLEIDER	050-110 050-210	MAN. VROUW.	1364 252	25 7	1733 283	637 148	246 50	841 204	1656 470	420 140
MEDEMERKENDE ECHTGENO(T)E	050-120 050-220	MAN. VROUW.	30 203	1 12	21 399	6 57	3 66	19 158	24 317	19 90
ANDERE FAMILIELEDEN VAN DE BEDRIJFSLEIDER :										
- BEZOLDIGDE	050-130 050-230	MAN. VROUW.	43 5	- -	52 7	26 8	4 -	20 -	38 4	12 2
- HELPERS (NIET BEZOLDIGDE)	050-140 050-240	MAN. VROUW.	139 9	- -	192 19	48 4	14 1	80 15	150 16	45 12
NIET FAMILIALE MERKNEMERS :										
- BEZOLDIGDE	050-160 050-260	MAN. VROUW.	140 21	- -	165 16	5 4	- 1	26 -	60 2	8 4
- NIET BEZOLDIGDE	050-170 050-270	MAN. VROUW.	- -	- -	17 7	1 -	- -	- -	9 2	3 -
TOTAAL BESTENDIGE WERKKRACHTEN										
		MAN. VROUW. TOT.	1716 490 2206	26 19 45	2180 731 2911	723 221 944	267 118 385	986 377 1363	1937 811 2748	507 248 755
<b>NIET BESTENDIGE WERKKRACHTEN</b>										
BEDRIJFSLEIDER	050-310 050-410	MAN. VROUW.	660 155	8 5	694 170	410 169	140 32	417 92	839 214	200 45
MEDEMERKENDE ECHTGENO(T)E	050-320 050-420	MAN. VROUW.	101 486	1 3	92 455	98 252	9 37	72 258	143 402	57 100
ANDERE FAMILIELEDEN VAN DE BEDRIJFSLEIDER :										
- BEZOLDIGDE	050-330 050-430	MAN. VROUW.	5 4	- -	11 1	19 -	- -	5 2	20 2	6 -
- HELPERS (NIET BEZOLDIGDE)	050-340 050-440	MAN. VROUW.	132 39	1 -	90 36	115 23	3 5	74 28	107 40	57 15
NIET FAMILIALE MERKNEMERS										
- BEZOLDIGDE	050-360 050-460	MAN. VROUW.	34 17	- -	54 6	2 1	- -	9 4	16 2	5 3
- NIET BEZOLDIGDE	050-370 050-470	MAN. VROUW.	29 3	- -	101 11	3 2	- -	2 1	38 2	12 -
TOTAAL NIET BESTENDIGE WERKKRACHTEN										
		MAN. VROUW. TOT.	961 704 1665	10 8 18	1042 679 1721	647 447 1094	152 74 226	579 385 964	1163 662 1825	337 163 500

LANDBOUWSTREKEN (VERVOLG)		LANDBOUWSTREKEN								
		MEIDESTREK (LUIK)	HENEGOUWSE KEMPEN	CONDROZ	HOGE ARDENNEN	MEIDESTREK (VENEN)	FAMENNE	ARDENNEN	JURASTREK	
CODE	EEN-HEDEN									
<b>LANDBOUWMATERIEEL IN VOLLE EIGENDOM</b>										
VIERHIELIGE TREKKERS; RUPSTREKKERS EN MERKTUIGTREKKERS										
501-010	AANTAL	758	8	448	664	123	398	889	222	
501-020	AANTAL	1557	20	1211	858	302	842	2118	487	
501-030	AANTAL	1124	28	2005	653	284	957	1952	563	
501-040	AANTAL	192	13	1097	151	59	227	283	127	
EENASSIGE TREKKERS, MOTORSCHOFFELMACHINES, MOTORFREZEN EN MOTORMAIERS										
501-110	AANTAL	22	3	84	30	3	17	39	22	
501-210	AANTAL	23	4	544	11	22	107	192	104	
501-310	AANTAL	15	-	124	2	8	41	30	18	
501-410	AANTAL	9	3	55	6	1	5	14	14	
501-420	AANTAL	5	1	50	1	2	9	-	1	
<b>LANDBOUWMATERIEEL IN MEDE-EIGENDOM</b>										
VIERHIELIGE TREKKERS; RUPSTREKKERS EN MERKTUIGTREKKERS										
501-510	AANTAL	9	-	7	6	3	22	67	12	
501-520	AANTAL	37	-	41	10	11	57	126	50	
501-530	AANTAL	26	-	89	26	8	140	189	66	
501-540	AANTAL	-	-	96	4	8	59	35	25	
EENASSIGE TREKKERS, MOTORSCHOFFELMACHINES, MOTORFREZEN EN MOTORMAIERS										
501-610	AANTAL	2	-	3	-	-	1	6	1	
501-710	AANTAL	3	-	87	-	2	32	43	27	
501-810	AANTAL	5	-	14	-	5	15	17	19	
501-910	AANTAL	-	-	3	-	-	-	5	3	
501-920	AANTAL	3	-	39	-	-	4	-	-	
<b>ANDERE LANDBOUWMACHINES (IN VOLLE OF MEDE-EIGENDOM)</b>										
PLOEGEN										
502-010	AANTAL	37	-	43	47	6	43	181	30	
502-020	AANTAL	99	6	271	117	35	180	824	154	
502-030	AANTAL	106	12	520	47	55	301	352	171	
502-040	AANTAL	69	11	769	13	39	182	132	113	
ZAAIMACHINES (COMBINATIES ZAAIMACHINES-EGGEN INBEGREPEN)										
502-110	AANTAL	137	19	1110	111	76	456	549	291	
502-120	AANTAL	53	6	453	19	29	123	151	86	
502-210	AANTAL	147	17	1115	121	77	396	270	195	
SPUITMACHINES										
502-310	AANTAL	409	15	723	195	54	368	605	270	
502-320	AANTAL	61	3	425	2	11	44	13	6	
502-330	AANTAL	5	2	37	-	-	8	11	9	
MAAIMACHINES										
502-410	AANTAL	1631	16	1394	1019	321	1051	2151	599	
MENGRESTANKEN (AALTONNEN)										
502-510	AANTAL	1316	9	449	715	124	352	694	149	
502-610	AANTAL	468	-	82	667	18	61	115	46	

HET LANDBOUMMATERIEEL

CATEGORIE (EN) : 1 + 2 + 3 + 4 + 5 + 6 + 7

LANDBOUWSTREKEN (VERVOLG)	CODE	EEN- HEDEN	LANDBOUMSTREKEN							
			MEIDESTREEK (LUIK)	HENEGOUWSE KEMPEN	CONDROZ	HOOGE ARDENNEN	MEIDESTREEK (VENEN)	FAMENNE	ARDENNEN	JURASTREEK
<b>LANDBOUMMATERIEEL IN GEMEENSCHAPPELIJK GEBRUIK</b> VIERWIELIGE TREKKERS; RUPSTREKKERS EN MERKTUIGTREKKERS EENASSIGE TREKKERS, MOTORSCHOFFELMACHINES, MOTORFREZEN EN MOTORMAIERS MAAIORSERS (ALLE TYPES) HAKSELMACHINES MET OPRAAPPARAAT (ALLE TYPES) VOLLEDIG GEMECHANISEERDE AARDAPPELROOIMACHINES VOLLEDIG GEMECHANISEERDE SUITKERBIETENROOIMACHINES	503-010	AANTAL	220	-	128	6	12	146	114	30
	503-020	AANTAL	3	-	3	-	-	3	4	2
	503-030	AANTAL	39	1	158	1	1	105	40	30
	503-040	AANTAL	116	1	103	-	3	116	39	69
	503-050	AANTAL	2	-	14	-	-	1	2	1
	503-060	AANTAL	14	-	122	-	1	5	-	-
<b>MELKSTAL</b> AFZONDERLIJKE STAL VOOR HET MELKEN WAARVAN: VOLLEDIG GEAUTOMATISEERD MELKINSTALLATIES - IN DE STAL - ZONDER MELKLEIDING - MET MELKLEIDING - IN DE MEIDE	601-010	AANTAL	421	-	313	150	53	163	163	77
	601-011	AANTAL	249	-	135	96	18	47	63	33
	601-110	AANTAL	117	-	139	102	56	77	164	79
	601-120	AANTAL	1093	6	1091	560	262	391	604	145
	601-210	AANTAL	221	-	65	493	45	132	183	21

OPSLAG VAN DIERLIJKE MEST

CATEGORIE (EN) : 1 + 2 + 3 + 4 + 5 + 6 + 7

	CODE	EEN- HEDEN	LANDBOUWSTREKEN							JURASTREEK
			MEIDESTREEK (LUTK)	HENEGOUWSE KEMPEN	CONDROZ	HOGE ARDENNEN	MEIDESTREEK (VENEN)	FAMENNE	ARDENNEN	
<b>OPSLAG VAN DIERLIJKE MEST</b> - VASTE MEST OP EEN WATERDICHTE OPPERVLAKTE . BEDRIJVEN MET OPSLAGCAPACITEIT . OPSLAGCAPACITEIT . GENIJDDELE DOOR VAN DE OPSLAG . ZONDER TUSSENTIJDSE LEDIGING . OVERDEKTE OPSLAGFACILITEITEN	710-110	AANTAL	718	24	1582	571	316	1080	2364	594
	710-110	M2	88710	3563	340122	45386	54477	202112	366724	90134
	710-210	MAAND	7	7	7	6	6	5	4	4
	710-410	AANTAL	47	-	146	33	12	74	28	22
- AAL (GIER) . BEDRIJVEN MET OPSLAGCAPACITEIT . OPSLAGCAPACITEIT . GENIJDDELE DOOR VAN DE OPSLAG . ZONDER TUSSENTIJDSE LEDIGING . OVERDEKTE OPSLAGFACILITEITEN	710-120	AANTAL	410	17	1148	488	306	728	1853	255
	710-120	M2	42498	1891	98173	144743	23047	54685	130114	18314
	710-220	MAAND	6	9	7	5	7	6	5	5
	710-420	AANTAL	406	16	1081	482	289	707	1808	244
- MENGMEST IN KELDERS . BEDRIJVEN MET OPSLAGCAPACITEIT . OPSLAGCAPACITEIT . GENIJDDELE DOOR VAN DE OPSLAG . ZONDER TUSSENTIJDSE LEDIGING . OVERDEKTE OPSLAGFACILITEITEN	710-130	AANTAL	1402	2	273	588	53	184	338	105
	710-130	M2	523849	610	101899	183944	31204	75632	114794	53806
	710-230	MAAND	5	8	8	5	8	7	6	5
	710-430	AANTAL	1402	2	273	588	53	184	338	105
- MENGMEST IN SILO'S . BEDRIJVEN MET OPSLAGCAPACITEIT . OPSLAGCAPACITEIT . GENIJDDELE DOOR VAN DE OPSLAG . ZONDER TUSSENTIJDSE LEDIGING . OVERDEKTE OPSLAGFACILITEITEN	710-140	AANTAL	14	-	34	5	2	9	15	7
	710-140	M2	5280	-	18829	601	2750	4880	6530	5406
	710-240	MAAND	5	-	8	4	5	6	8	8
	710-440	AANTAL	13	-	18	5	1	5	11	4

		LANDBOUWSTREKEN									
	CODE	EEN- HEDEN	MEIDESTREEK (LUIK)	HENEGOUWSE KEMPEN	CONDROZ	HOGHE ARDENNEN	MEIDESTREEK (VENEN)	FAMENNE	ARDENNEN	JURASTREEK	
<b>LANDBOUWSTREKEN (VERVOLG)</b>											
<b>WEIDEN EN GRASLAND</b>											
TIJDELIJKE WEIDEN :											
- UITSLUITEND VOOR HET AFGRAZEN											
- GEMENGD VOOR HET AFGRAZEN EN VOOR HET AFMAAIEN											
TOTAAL TIJDELIJKE WEIDEN											
Blijvend grasland :											
- UITSLUITEND VOOR HET AFGRAZEN											
- GEMENGD VOOR HET AFGRAZEN EN VOOR HET AFMAAIEN											
TOTAAL Blijvend grasland											
TOTAAL WEIDEN EN GRASLAND											
<b>VOEDERGEMASSEN</b>											
MORTEL- EN KNOLGEMASSEN (IN HOOFDTEELT)											
- VOEDERBIETEN EN HALFSUIKERBIETEN											
- ALLE ANDERE MORTEL- EN KNOLGEMASSEN											
TOTAAL DER MORTEL- EN KNOLGEMASSEN											
GROENVOEDERGEMASSEN (ZAADTEELT UITGEZONDERD)											
- KLAVERS											
- LUZERNE											
- MELK- OF DEEGRIJPE MAIS											
- MAIS NAARVAN DE WOLF IN VOCHTIGE TOESTAND WORDT BEHAARD											
- ANDERE GROENVOEDERGEMASSEN EN MENGSELS											
TOTAAL DER GROENVOEDERGEMASSEN											
<b>DROOG GEOOGSTE PEULVRUCHTEN (ZAADTEELT INBEGREPEN)</b>											
DROOG GEOOGSTE BONEN											
DROOG GEOOGSTE ERBTEN (KEKERS UITGEZONDERD)											
TUIN-, PAADE- EN DULVEBONEN											
MIKKEN											
NIET-BITTERE LUPINEN											
ANDERE (INBEGREPEN MENGSELS VAN GRAANGEMASSEN EN DROOG GEOOGSTE PEULVRUCHTEN VOOR DE KORREL)											
TOTAAL DER DROOG GEOOGSTE PEULVRUCHTEN											

LANDBOUWSTREKEN (VERVOLG)	CODE	EEN- HEDEN	LANDBOUWSTREKEN							ARDENNEN	JURASTREEK
			HEIDESTREEK (LUIK)	HENEGOUWSE KEMPEN	CONDROZ	HOGHE ARDENNEN	HEIDESTREEK (VENEN)	FAMENNE			
- WINTERTARME	150-010	BE DR. HA-A	171	27	1610	10	78	431	78	199	
- ZOMERTARME	150-020	BE DR. HA-A	1178 38	231 07	30550 91	25 13	844 96	4192 02	497 23	1126 91	
- WINTERROGGE	150-030	BE DR. HA-A	15	3	33	6	4	14	17	23	
- TRITICALE (KRUISING TARME EN ROGGE)	150-030	BE DR. HA-A	50 84	3 00	322 08	8 65	4 79	82 56	31 70	41 96	
- SPELT	150-030	BE DR. HA-A	-	-	6	2	-	11	14	11	
- WINTER-EN ZOMERBROUWERGERST	150-030	BE DR. HA-A	13	4	17 48	1 25	19	35 20	18 93	17 28	
- WINTERGERST	150-030	BE DR. HA-A	41 55	7 95	228 84	32 92	65 67	452 78	391 67	192 44	
- ZOMERGERST	150-040	BE DR. HA-A	41	2	501	5	103	462	838	242	
- HAVER	150-040	BE DR. HA-A	150 45	1 50	1809 96	13 80	420 72	1921 99	2681 55	761 24	
- KORRELMALS VOCHTIG GEOOGST	150-050	BE DR. HA-A	16 82	7	108	-	1	19	25	21	
- KORRELMALS DROOG GEOOGST	150-050	BE DR. HA-A	81	14	1136	3	59	301	99 33	90 58	
- ANDERE GRANEN EN MENGEELS VAN GRAANGEMASSEN	150-060	BE DR. HA-A	337 08	44 65	11241 12	16 71	296 33	1940 96	293 69	359 08	
TOTAAL DER GRANEN	150-070	BE DR. HA-A	10	1	90	52	9	83	425	169	
	150-070	BE DR. HA-A	26 28	1 00	373 75	123 29	20 78	323 03	1164 36	480 52	
	150-080	BE DR. HA-A	19	5	227	56	24	115	551	202	
	150-080	BE DR. HA-A	77 68	6 14	632 97	105 01	61 00	342 71	1409 76	580 78	
	150-090	BE DR. HA-A	6	-	19	8	-	34	1	5	
	150-090	BE DR. HA-A	45 70	-	91 77	39 35	-	265 76	6 00	35 95	
	150-040	BE DR. HA-A	1	3	17	1	1	-	-	-	
	150-040	BE DR. HA-A	8 00	7 84	53 48	6 50	2 00	-	-	-	
	150-100	BE DR. HA-A	9	2	10	12	1	15	137	19	
	150-100	BE DR. HA-A	51 72	22 71	51 43	33 19	2 20	57 16	450 24	72 72	
		BE DR. HA-A	248	31	1814	108	159	758	1225	420	
		BE DR. HA-A	1984 50	344 44	46252 18	405 80	1725 95	9692 39	7044 46	3759 46	

	CODE	EEN- HEDEN	LANDBOUWSTREKEN									
			METBESTREEK (LUIJK)	HENEGOUWSE KEMPEN	CONDROZ	HOGHE ARDENNEN	NEIDESTREEK (VENEN)	FAMENNE	ARDENNEN	JURASTREEK		
<b>NIJVERHEIDSGEWASSEN</b>												
SUIKERBIETEN	160-010	BEDR. HA-A	47	15	984	-	15	86	5	18		
			329 58	79 07	9552 70	-	97 58	493 74	39 90	111 04		
CICHOREI VOOR INULINE	160-020	BEDR. HA-A	10	5	150	-	1	3	-	-		
			68 21	29 93	1414 10	-	21 98	26 75	-	-		
ANDERE CICHOREI	160-030	BEDR. HA-A	1	-	16	-	1	1	-	-		
			5 00	-	98 33	-	11 47	5 00	-	-		
VEZELVLAS	160-040	BEDR. HA-A	1	2	176	-	3	3	2	-		
			10 77	7 88	1625 65	-	20 97	29 23	16 50	-		
OLIEHOUDENDE GEWASSEN			3	-	432	1	12	112	10	33		
			30 43	-	2881 48	0 45	93 35	792 84	72 31	205 02		
WAARVAN :												
- OLIEVLAS			1	-	8	-	-	-	-	-		
	160-050	BEDR. HA-A	20 00	-	28 38	-	-	-	-	-		
- WINTERKOOZAAID	160-060	HA-A	10 43	-	2805 06	-	93 35	761 71	52 66	197 12		
- ZOMERKOOZAAID	160-070	HA-A	-	-	46 74	-	-	31 13	19 65	7 90		
- RAAPZAAID	160-080	HA-A	-	-	-	0 45	-	-	-	-		
- ANDERE OLIEHOUDENDE GEWASSEN	160-090	HA-A	-	-	1 30	-	-	-	-	-		
TABAK												
WAARVAN :												
- FILIPPIJN	160-100	BEDR. HA-A	-	-	-	-	-	-	6	-		
			-	-	-	-	-	-	2 10	-		
- PETIT GRAMMONT	160-110	HA-A	-	-	-	-	-	-	-	-		
- SEMOIS	160-120	HA-A	-	-	-	-	-	-	-	-		
- APPELTERRE	160-130	HA-A	-	-	-	-	-	-	2 10	-		
- ANDERE	160-140	HA-A	-	-	-	-	-	-	-	-		
HOP												
	160-150	BEDR. HA-A	-	-	-	-	-	-	-	-		
	160-160	HA-A	-	-	8 20	-	-	1 60	0 67	-		
GENEESKRACHTIGE EN AROMATISCHE PLANTEN EN KRUIDEN												
ANDERE NIJVERHEIDSGEWASSEN	160-170	HA-A	-	3 40	72 75	-	-	7 20	-	-		
TOTAAL DER NIJVERHEIDSGEWASSEN	160-999	BEDR. HA-A	50	18	1191	1	22	170	22	44		
			443 99	120 28	15653 21	0 45	245 35	1356 36	131 48	316 06		



	CODE	EEN- HEDEN	LANDBOUWSTREKEN						ARDENNEN	FAMENNE	JURASTREEK
			HEIDESTREEK (LUIK)	HENEGOUWSE KEMPEN	CONDROZ	HOGHE ARDENNEN	HEIDESTREEK (VENEN)				
<b>LANDBOUWSTREKEN (VERVOLG)</b>											
<b>AARDAPPELEN (TEELT VAN POOTGOED UITGEZONDER)</b>											
VROEGE AARDAPPELEN (GEROOND VOOR 1 AUGUSTUS)		BEDR.	8	1	44	-	-	9	11	16	
MAARVAN : MET CONTRACT		HA-A	14 41	1 50	78 39	-	-	57 72	8 33	4 30	
ZONDER CONTRACT	170-110	BEDR.	-	-	7	-	-	3	1	1	
BEHAARAARDAPPELEN		HA-A	-	-	43 89	-	-	40 65	6 10	0 90	
- VARIETEIT BINTJE	170-120	BEDR.	8	1	37	-	-	6	10	15	
MAARVAN : MET CONTRACT		HA-A	14 41	1 50	34 50	-	-	17 07	2 23	3 40	
ZONDER CONTRACT		HA-A	12	14	118	5	-	5	33	39	
MAARVAN : MET CONTRACT		HA-A	27 72	62 00	972 66	0 78	-	17 57	7 74	30 50	
ZONDER CONTRACT	170-210	BEDR.	3	8	63	1	-	-	-	4	
- ANDERE VARIETEIEN		HA-A	12 50	42 49	686 84	0 35	-	-	-	9 70	
MAARVAN : MET CONTRACT		HA-A	11	7	62	4	-	5	33	35	
ZONDER CONTRACT	170-220	BEDR.	15 22	19 51	285 82	0 43	-	17 57	7 74	20 80	
MAARVAN : MET CONTRACT		HA-A	22	1	192	36	-	42	308	101	
ZONDER CONTRACT	170-310	BEDR.	74 81	0 25	984 00	22 01	9 40	44 27	107 98	149 34	
MAARVAN : MET CONTRACT		HA-A	5	-	72	-	-	3	11	17	
ZONDER CONTRACT	170-320	BEDR.	25 20	-	732 84	-	9 30	15 70	17 40	94 90	
TOTAAL AARDAPPELEN		HA-A	20	1	124	36	2	39	297	86	
POOTGOED EN LANDBOUWZADEN VOOR DE VERKOOP (ZAAIGRANEN EN PEULVRUCHTEN NIET INBEGREPEN)		HA-A	49 61	0 25	251 16	22 01	0 10	28 57	90 58	54 44	
POOTGOED EN LANDBOUWZADEN VOOR DE VERKOOP		BEDR.	29	15	289	41	3	50	346	119	
GRASZAAD	170-999	HA-A	116 94	63 75	2035 05	22 79	9 40	119 56	124 05	184 14	
ZAAD VAN SUIKERBIETEN		HA-A	-	-	211 87	-	-	50 00	238 96	44 51	
ANDERE ZADEN	180-010	HA-A	7 26	0 50	5 80	-	-	4 00	-	6 72	
TOTAAL Pootgoed en Landbouwzaden voor de verkoop	180-030	HA-A	0 80	2 20	-	-	-	4 00	0 17	-	
	180-040	HA-A	2	1	23	-	-	4	17	5	
	180-999	HA-A	8 06	4 20	217 67	-	-	58 00	239 13	51 23	

LANDBOUWSTREKEN (VERVOLG)	CODE	EEN- HEDEN	LANDBOUWSTREKEN						ARDENNEN	JURASTREEK
			MEIESTREEK (LUIK)	HENEGOUWSE KEPPEN	CONDROZ	HOGHE ARDENNEN	MEIESTREEK (VEREN)	FAMENNE		
EXTENSIEVE GROENTETEELT IN OPEN LUCHT VOOR DE VERKOOP IN VRUCHT- WISSLING MET AKKERBOUWGEWASSEN										
GROEN GEDOGSTE ERWTEN VOOR DE INDUSTR. VERMERKING	190-010	HA-A	3 75	-	1185 27	-	-	-	2 68	-
GROEN GEDOGSTE ERWTEN VOOR VERS VERBRUIK	190-015	HA-A	-	-	46 33	-	-	-	-	-
GROEN GEDOGSTE STAMSLABONEN VOOR INDUSTR. VERMERK	190-020	HA-A	-	-	74 95	-	-	-	-	-
GROEN GEDOGSTE STAMSLABONEN VOOR VERS VERBRUIK	190-025	HA-A	0 01	-	0 07	-	-	-	0 30	-
STOK- OF STAAKBONEN	190-030	HA-A	-	-	-	-	-	-	-	-
ANDERE GROEN GEDOGSTE BONEN	190-035	HA-A	-	-	2 40	-	-	-	-	-
TUINMORTELEN VOOR DE INDUSTRIELE VERMERKING	190-040	HA-A	11 00	3 60	61 54	-	-	-	-	-
TUINMORTELEN VOOR VERS VERBRUIK	190-045	HA-A	5 76	0 25	19 44	-	0 25	-	3 75	0 03
MITTE SELDER VOOR DE INDUSTRIELE VERMERKING	190-050	HA-A	-	-	-	-	-	-	-	-
MITTE SELDER VOOR VERS VERBRUIK	190-055	HA-A	0 01	-	0 02	-	-	-	-	0 01
SPINAZIE VOOR DE INDUSTRIELE VERMERKING	190-060	HA-A	-	-	16 37	-	-	-	-	-
SPINAZIE VOOR VERS VERBRUIK	190-065	HA-A	0 01	-	-	-	-	-	-	-
KERVEL VOOR DE INDUSTRIELE VERMERKING	190-070	HA-A	0 01	-	0 01	-	-	-	-	-
KERVEL VOOR VERS VERBRUIK	190-075	HA-A	0 01	-	-	-	-	-	-	-
AJUIN : MITTE OPLEGAJINTJES	190-080	HA-A	5 01	-	-	-	-	-	-	-
ANDERE (ZAAL-, POOT- EN PLANTAJUIN)	190-085	HA-A	2 02	-	56 63	-	0 25	-	0 30	0 03
MITLOOF (MORTELEN) - MET FORCERIE OP HET BEDRIJF	190-090	BEDR.	8 50	1 10	4 05	-	-	-	-	-
- ZONDER FORCERIE OP HET BEDRIJF	190-095	BEDR.	2 02	-	9 67	-	-	-	-	-
TOMATEN										
BLENKOLEN VOOR DE INDUSTRIELE VERMERKING	190-100	HA-A	-	-	0 02	-	-	-	-	0 09
BLENKOLEN VOOR VERS VERBRUIK	190-105	HA-A	-	-	-	-	-	-	-	0 05
BROCOLI VOOR DE INDUSTRIELE VERMERKING	190-110	HA-A	0 02	-	-	-	0 05	-	-	0 04
BROCOLI VOOR VERS VERBRUIK	190-115	HA-A	-	-	-	-	-	-	-	-
ASPERGES	190-120	HA-A	-	-	-	-	-	-	-	0 03
KROPSLA	190-125	HA-A	0 01	-	-	-	-	-	-	-
SPRUITKOLEN VOOR DE INDUSTRIELE VERMERKING	190-130	HA-A	0 01	-	0 03	-	-	-	-	0 04
SPRUITKOLEN VOOR VERS VERBRUIK	190-135	HA-A	-	-	-	-	-	-	-	0 02
RODE KOLEN	190-140	HA-A	0 02	-	-	-	-	-	-	0 02
MITTE KOLEN	190-145	HA-A	-	-	2 52	-	0 20	-	-	0 25
KOOLRABI	190-150	HA-A	0 03	-	2 51	-	0 20	-	-	0 75
SAVOOTKOLEN VOOR VERS VERBRUIK	190-155	HA-A	-	-	-	-	-	-	-	-
PREI	190-160	HA-A	-	-	-	-	-	-	-	-
SJALOTTEN	190-165	HA-A	0 02	0 25	0 40	-	0 05	-	0 30	0 04
KNOLSELDER VOOR DE INDUSTRIELE VERMERKING	190-170	HA-A	0 01	-	1 01	-	-	-	-	0 02
KNOLSELDER VOOR VERS VERBRUIK	190-175	HA-A	-	-	-	-	-	-	-	-
GROENE SELDER VOOR DE INDUSTRIELE VERMERKING	190-180	HA-A	0 05	-	0 70	-	-	-	-	-
SCHORSNEREN VOOR DE INDUSTRIELE VERMERKING	190-185	HA-A	-	-	0 01	-	-	-	-	0 01
SCHORSNEREN VOOR VERS VERBRUIK	190-190	HA-A	-	-	-	-	-	-	-	-
VENKEL	190-195	HA-A	-	-	-	-	-	-	-	-
BREEDBLADIGE ANDIJVIE VOOR DE INDUSTR. VERMERKING	190-200	HA-A	-	-	-	-	-	-	-	-
KRUIL- EN BREEDBLADIGE ANDIJVIE VOOR VERS VERBRUIK	190-205	HA-A	-	-	-	-	-	-	-	-
PETESELIE	190-210	HA-A	0 01	-	0 02	-	-	-	-	0 01
RADIJZEN	190-215	HA-A	0 01	-	0 03	-	-	-	-	0 01
RABARBER	190-220	HA-A	-	-	-	-	-	-	-	0 01
AUGURKEN	190-225	HA-A	-	-	3 11	-	-	-	-	0 02
ANDERE GROENTEN (EXCLUSIEF AARDBETEN)	190-230	HA-A	-	-	-	-	-	-	-	-
TOTAAL DER EXTENSIEVE GROENTETEELT IN OPEN LUCHT VOOR DE VERKOOP IN VRUCHTWISSLING MET AKKERBOUWGEWASSEN	190-235	HA-A	1 05	0 25	45 99	-	0 10	-	0 55	1 01
HAARVAN : BESTEMD VOOR DE INDUSTR. VERMERKING			8	3	179	-	1	-	4	4
			39 34	5 70	1533 10	-	1 10	-	7 88	2 32
			2	2	149	-	-	-	1	-
			14 75	3 65	1338 13	-	-	-	2 68	0 02

LANDBOUWSTREKEN (VERVOLG)	CODE	EEN- HEDEN	LANDBOUWSTREKEN									
			MEIDESTREEK (LUTK)	HENEGOMSE KEMPEN	CONDROZ	HOGHE ARDENNEN	MEIDESTREEK (VENEN)	FAMENNE	ARDENNEN	JURASTREEK		
<b>INTENSIEVE GROENTETEELT IN OPEN LUCHT VOOR DE VERKOOP IN VRUCHTWISSELING MET ANDERE GROENTEN</b>	GROEN GEOOGSTE ERMTEN VOOR DE INDUSTRIE. VERMERKING	190-510	9 90 00	6 95 00	8 00 00	-	-	-	-	-	-	-
	GROEN GEOOGSTE ERMTEN VOOR VERS VERBRUIK	190-515	0 03 00	-	5 45 00	-	-	-	-	-	-	0 00 50
	GROEN GEOOGSTE STAMSLABONEN VOOR INDUSTRIE. VERMERK	190-520	20 00 00	-	-	-	-	-	-	-	-	-
	GROEN GEOOGSTE STAMSLABONEN VOOR VERS VERBRUIK	190-525	18 86 00	-	-	-	-	-	-	-	-	-
	STOK- OF STAAKBONEN	190-530	-	-	0 04 25	-	-	-	-	-	0 16 00	-
	ANDERE GROEN GEOOGSTE BONEN	190-535	-	-	0 02 00	-	-	-	-	-	-	0 01 20
	TUINMORTIELEN VOOR DE INDUSTRIE VERMERKING	190-540	-	-	0 05 00	-	-	-	-	-	-	-
	TUINMORTIELEN VOOR VERS VERBRUIK	190-545	-	-	2 36 00	-	-	-	-	-	-	-
	WITTE SELDER VOOR DE INDUSTRIE VERMERKING	190-550	20 02 60	-	0 33 25	-	-	-	-	-	0 12 00	0 01 00
	WITTE SELDER VOOR VERS VERBRUIK	190-555	-	-	-	-	-	-	-	-	-	-
	SPINAZIE VOOR DE INDUSTRIE VERMERKING	190-560	-	-	0 05 25	-	-	-	-	-	-	0 00 20
	SPINAZIE VOOR VERS VERBRUIK	190-565	-	-	-	-	-	-	-	-	-	-
	KERVEL VOOR DE INDUSTRIE VERMERKING	190-570	0 71 60	-	0 02 20	-	-	-	-	-	-	-
	KERVEL VOOR VERS VERBRUIK	190-575	0 50 00	-	-	-	-	-	-	-	-	-
	AJUIN : WITTE OPLEGAJUNTJES	190-580	0 00 50	-	0 02 00	-	-	-	-	-	-	-
	AJUIN : ANDERE (ZAAI- Poot- EN PLANTAJUIN)	190-585	4 88 60	-	0 00 40	-	-	-	-	-	0 04 00	-
	MITLOOF (MORTIELEN) - MET FORCERIE OP HET BEDRIJF	190-590	1	-	1	-	-	-	-	-	-	0 02 00
			BEDR.	0 05 00	-	0 00 40	-	-	-	-	-	-
			BEDR.	-	-	1	-	-	-	-	-	-
			BEDR.	-	-	0 00 50	-	-	-	-	-	-
			BEDR.	1	-	3	-	-	-	-	-	1
			BEDR.	0 01 00	-	0 10 30	-	-	-	-	-	0 01 00
	BLOEMKOLEN VOOR DE INDUSTRIE VERMERKING	190-600	HA-A-CA	-	-	-	-	-	-	-	-	-
	BLOEMKOLEN VOOR VERS VERBRUIK	190-605	HA-A-CA	-	-	-	-	-	-	-	-	-
	BROCCOLI VOOR DE INDUSTRIE VERMERKING	190-610	HA-A-CA	-	-	0 06 50	-	-	-	-	-	-
	BROCCOLI VOOR VERS VERBRUIK	190-615	HA-A-CA	-	-	0 01 00	-	-	-	-	-	0 00 20
	ASPERGES	190-620	HA-A-CA	2 50 00	-	0 10 00	-	-	-	-	-	-
KROPSLA	190-625	HA-A-CA	-	-	-	-	-	-	-	-	-	
SPRUITKOLEN VOOR DE INDUSTRIE VERMERKING	190-630	HA-A-CA	3 54 20	-	0 55 64	-	-	-	-	0 05 00	0 00 20	
SPRUITKOLEN VOOR VERS VERBRUIK	190-635	HA-A-CA	0 01 00	-	0 01 00	-	-	-	-	-	-	
RODE KOLEN	190-640	HA-A-CA	-	-	0 06 34	-	-	-	-	0 04 00	-	
WITTE KOLEN	190-645	HA-A-CA	0 01 00	-	0 25 22	-	-	-	-	0 04 00	0 00 20	
KOOLRABI	190-650	HA-A-CA	0 01 00	-	0 18 85	-	-	-	-	0 04 00	0 00 20	
SAVOOIKOLEN VOOR VERS VERBRUIK	190-655	HA-A-CA	0 01 90	-	0 01 50	-	-	-	-	-	0 00 30	
PREI	190-660	HA-A-CA	0 72 00	-	0 13 50	-	-	-	-	0 02 00	-	
SUALOTTEN	190-665	HA-A-CA	0 14 40	-	0 16 67	-	-	-	-	-	0 01 20	
KNOLSelder VOOR DE INDUSTRIE VERMERKING	190-670	HA-A-CA	0 01 00	-	0 02 77	-	-	-	-	0 01 00	-	
KNOLSelder VOOR VERS VERBRUIK	190-675	HA-A-CA	-	-	-	-	-	-	-	-	-	
GROENE SELDER	190-680	HA-A-CA	0 01 00	-	0 03 25	-	-	-	-	0 02 00	0 00 20	
SCHORSENEREN VOOR DE INDUSTRIE VERMERKING	190-685	HA-A-CA	0 60 60	-	0 07 07	-	-	-	-	-	0 00 20	
SCHORSENEREN VOOR VERS VERBRUIK	190-690	HA-A-CA	-	-	-	-	-	-	-	-	-	
VENKEL	190-695	HA-A-CA	-	-	-	-	-	-	-	-	-	
BREEDBLADIGE ANDIJVIE VOOR DE INDUSTRIE. VERMERKING	190-700	HA-A-CA	-	-	-	-	-	-	-	-	-	
KRUL- EN BREEDEBLADIGE ANDIJVIE VOOR VERS VERBRUIK	190-705	HA-A-CA	-	-	0 02 00	-	-	-	-	-	-	
PETERSELIE	190-710	HA-A-CA	6 00 00	-	0 79 95	-	-	-	-	-	-	
RADIJZEN	190-715	HA-A-CA	1 30 24	-	0 03 15	-	-	-	-	-	-	
RABARBER	190-720	HA-A-CA	0 00 20	-	0 02 11	-	-	-	-	-	-	
AUGURKEN	190-725	HA-A-CA	0 21 30	-	0 05 53	-	-	-	-	-	-	
ANDERE GROENTEN (EXCLUSIEF AARDBEIJEN)	190-730	HA-A-CA	-	-	-	-	-	-	-	-	-	
	190-735	HA-A-CA	24 29 20	-	0 72 50	-	-	-	-	0 26 00	0 05 00	
TOTAAL DER INTENSIEVE GROENTETEELT IN OPEN LUCHT VOOR DE VERKOOP IN VRUCHTWISSELING MET ANDERE GROENTEN	190-800	BEDR. HA-A	11 114 37	1 6 95	17 19 96	-	-	-	-	1 0 80	1 0 14	
MAARVAN : BESTEMD VOOR DE INDUSTRIE. VERMERKING		BEDR. HA-A-CA	3 29 91 00	1 6 95 00	4 10 40 00	-	-	-	-	-	-	

LANDBOUWSTREKEN (VERVOLG)	CODE	EEN- HEDEN	LANDBOUWSTREKEN						JURASTREEK	
			MEIDESTREEK (LUIK)	HENEGOUWSE KEMPEN	CONDROZ	HOGHE ARDENNEN	MEIDESTREEK (VENEN)	FAMENNE		ARDENNEN
<b>GROENTETEELT IN SERRES</b>										
SALADE	200-010	M2	100	-	-	-	-	-	-	-
VELDOLA	200-020	M2	-	-	-	-	-	-	-	-
PAPRIKA'S	200-030	M2	90	-	-	-	-	-	-	-
BLOEMKOLEN	200-040	M2	-	-	50	-	-	-	-	-
BONEN	200-050	M2	70	-	216	-	-	-	-	-
WITTE SELDER	200-060	M2	-	-	51	-	-	-	-	-
GROENE SELDER	200-070	M2	-	-	-	-	-	-	-	-
AUGURKEN	200-080	M2	-	-	50	-	-	-	-	-
TOMATEN ONDER WARM GLAS :										
. IN DE GROND		BEDR.	1	-	-	-	-	-	-	-
. HYDROCULTUUR EN SUBSTRAATTEELT	200-090	M2	400	-	-	-	-	-	-	-
. ONDER KOUDE GLAS	200-100	M2	-	-	-	-	-	-	-	-
TOMATEN ONDER KOUDE GLAS		BEDR.	3	1	4	-	-	-	-	1
KOMKOMERS : ONDER WARM GLAS	200-110	M2	549	1800	730	-	-	-	-	200
ONDER KOUDE GLAS	200-120	M2	-	-	-	-	-	-	-	-
ANDERE GROENTEN, MELDENEN INBEGREPEN :	200-130	M2	-	-	225	-	-	-	-	-
. ONDER WARM GLAS	200-140	M2	-	-	-	-	-	-	-	-
. ONDER KOUDE GLAS	200-150	M2	650	-	350	-	-	-	-	700
TOTAAL GROENTETEELT IN SERRES		BEDR.	4	1	5	-	-	-	-	2
<b>TEELTWIJZE (INCL. ZADEN EN PLANTGOED)</b>		M2	1859	1800	1672	-	-	-	-	900
TRADITIONELE TEELTEN IN VOLLE GROND	200-910	M2	3139	1800	6572	-	-	-	-	200
HYDROCULTUUR EN SUBSTRAATTEELT	200-920	M2	-	-	-	-	-	-	-	-
										1600
										300

LANDBOUWSTREKEN (VERVOLG)	CODE	EEN- HEDEN	LANDBOUWSTREKEN						JURASTREEK			
			MEIDESTREEK (LUIK)	HENEGOUWSE KEMPEN	CONDROZ	HOGHE ARDENNEN	HEIDESTREEK (VENEN)	FAMENNE		ARDENNEN		
FRUITTEELT IN OPEN LUCHT (VOOR DE VERKOOP)												
	HOOGSTAMMIGE BOOMGAARDEN (INCLUSIEF GRASBOOMGAARDEN)											
	APPELEN:											
	- BOSKOOP	210-110	BEDR. HA-A	10	-	-	-	-	-	-	-	-
	210-610	BOMEN	5 22	-	-	-	-	-	-	-	-	-
		BEDR.	144	-	-	-	-	-	-	-	-	-
	210-120	HA-A	12	5	-	-	-	-	-	-	-	1
	210-620	BOMEN	5 94	465	-	-	-	-	-	-	-	2 12
			301	-	-	-	-	-	-	-	-	212
TOTAAL APPELEN		BEDR. HA-A	16	5	-	-	-	-	-	-	-	1
		BOMEN	11 16	5 92	-	-	-	-	-	-	-	2 12
			445	465	-	-	-	-	-	-	-	212
PEREN:												
- LEGIPONT	210-130	BEDR. HA-A	14	-	-	-	-	-	-	-	-	-
	210-630	BOMEN	14 31	-	-	-	-	-	-	-	-	-
		BEDR.	763	-	-	-	-	-	-	-	-	-
	210-140	HA-A	10	1	-	-	-	-	-	-	-	-
	210-640	BOMEN	7 45	0 05	-	-	-	-	-	-	-	-
			426	10	-	-	-	-	-	-	-	-
TOTAAL PEREN		BEDR. HA-A	16	1	-	-	-	-	-	-	-	-
		BOMEN	21 76	0 05	-	-	-	-	-	-	-	-
			1189	10	-	-	-	-	-	-	-	-
KERSEN	210-150	BEDR. HA-A	13	-	-	-	-	-	-	-	-	-
	210-650	BOMEN	5 61	2	-	-	-	-	-	-	-	-
		BEDR.	271	2 26	-	-	-	-	-	-	-	0 02
	210-160	HA-A	13	1	-	-	-	-	-	-	-	6
	210-660	BOMEN	9 30	3 00	-	-	-	-	-	-	-	0 08
		BEDR.	590	150	-	-	-	-	-	-	-	24
	210-170	HA-A	1	-	-	-	-	-	-	-	-	-
	210-670	BOMEN	0 15	-	-	-	-	-	-	-	-	-
			20	-	-	-	-	-	-	-	-	-
TOTAAL HOOGSTAMMIGE BOOMGAARDEN		BEDR. HA-A	18	7	-	-	-	-	-	-	-	1
		BOMEN	47 98	11 23	-	-	-	-	-	-	-	2 22
			2515	1268	-	-	-	-	-	-	-	242

LAAGSTAMMIGE EN HALFSTAMMIGE BOOMGAARDEN	CODE	EEN- HEDEN	LANDBOUWSTREKEN																	
			HEIDESTREEK (LUIK)	HENEGOUWSE KEPPEN	CONDROZ	HOOGE ARDENNEN	HEIDESTREEK (VEREN)	FAMENNE	ARDENNEN	JURASTREEK										
APPELEN:																				
- GOLDEN DELICIOUS	210-210	BEDR.	15	-	-	1	-	-	-	-	-	-	-	-	-	-	-	-	-	-
	210-710	HA-A BOMEN	13 46 20932	-	-	0 10 120	-	-	-	-	-	-	-	-	-	-	-	-	-	-
- BOSKOOP	210-215	BEDR.	23	-	-	2	-	-	-	-	-	-	-	-	-	-	-	-	-	-
	210-715	HA-A BOMEN	65 03 115377	-	-	2 32 3625	-	-	-	-	-	-	-	-	-	-	-	-	-	-
- COX'S ORANGE PIPPIN	210-220	BEDR.	14	-	-	3	-	-	-	-	-	-	-	-	-	-	-	-	-	-
	210-720	HA-A BOMEN	19 16 26771	-	-	1 30 2320	-	-	-	-	-	-	-	-	-	-	-	-	-	-
- JONAGOLD	210-225	BEDR.	27	-	-	8	-	-	-	-	-	-	-	-	-	-	-	-	-	-
	210-725	HA-A BOMEN	119 16 199642	-	-	29 48 56265	-	-	-	-	-	-	-	-	-	-	-	-	-	-
- JONAGORED	210-230	BEDR.	17	-	-	2	-	-	-	-	-	-	-	-	-	-	-	-	-	-
	210-730	HA-A BOMEN	45 77 70000	-	-	6 32 14890	-	-	-	-	-	-	-	-	-	-	-	-	-	-
- GLOSTER	210-235	BEDR.	8	-	-	2	-	-	-	-	-	-	-	-	-	-	-	-	-	-
	210-735	HA-A BOMEN	4 11 6019	-	-	0 90 1875	-	-	-	-	-	-	-	-	-	-	-	-	-	-
- ELSTAR	210-240	BEDR.	15	-	-	3	-	-	-	-	-	-	-	-	-	-	-	-	-	-
	210-740	HA-A BOMEN	20 82 31255	-	-	3 23 6015	-	-	-	-	-	-	-	-	-	-	-	-	-	-
- MUTSU	210-245	BEDR.	3	-	-	-	-	-	-	-	-	-	-	-	-	-	-	-	-	-
	210-745	HA-A BOMEN	3 20 4200	-	-	-	-	-	-	-	-	-	-	-	-	-	-	-	-	-
- ANDERE	210-250	BEDR.	20	-	-	3	-	-	-	-	-	-	-	-	-	-	-	-	-	-
	210-750	HA-A BOMEN	36 79 32737	-	-	2 47 2360	-	-	-	-	-	-	-	-	-	-	-	-	-	-
TOTAAL APPELEN		BEDR.	32	-	-	9	-	-	-	-	-	-	-	-	-	-	-	-	-	-
		HA-A BOMEN	327 50 506933	-	-	46 12 87470	-	-	-	-	-	-	-	-	-	-	-	-	-	-
PEREN:																				
- CONFERENCE	210-255	BEDR.	25	-	-	5	-	-	-	-	-	-	-	-	-	-	-	-	-	-
	210-755	HA-A BOMEN	110 00 157118	-	-	14 08 20226	-	-	-	-	-	-	-	-	-	-	-	-	-	-
- DOYENNE DU COMICE	210-260	BEDR.	21	-	-	5	-	-	-	-	-	-	-	-	-	-	-	-	-	-
	210-760	HA-A BOMEN	18 84 25086	-	-	4 45 6538	-	-	-	-	-	-	-	-	-	-	-	-	-	-
- DURONDEAU	210-265	BEDR.	5	-	-	-	-	-	-	-	-	-	-	-	-	-	-	-	-	-
	210-765	HA-A BOMEN	4 14 4854	-	-	-	-	-	-	-	-	-	-	-	-	-	-	-	-	-
- ANDERE	210-270	BEDR.	3	-	-	2	-	-	-	-	-	-	-	-	-	-	-	-	-	-
	210-770	HA-A BOMEN	0 98 1060	-	-	0 03 23	-	-	-	-	-	-	-	-	-	-	-	-	-	-
TOTAAL PEREN		BEDR.	26	-	-	6	-	-	-	-	-	-	-	-	-	-	-	-	-	-
		HA-A BOMEN	133 96 188118	-	-	18 56 26787	-	-	-	-	-	-	-	-	-	-	-	-	-	-

LANDBOUWSTREKEN (VERVOLG)	CODE	EEN- HEDEN	LANDBOUWSTREKEN						ARDENEN	JURASTREEK
			MEIDESTREEK (LUIK)	HENEGOUWSE KEMPEN	CONDROZ	HOGHE ARDENEN	MEIDESTREEK (VENEN)	FAMENNE		
KERSEN: - ZOETE	210-275	BEDR.	6	-	3	-	-	-	1	-
	210-775	HA-A	2 04	-	1 41	-	-	-	0 77	-
	210-775	BOMEN	807	-	458	-	-	-	518	-
	210-280	BEDR.	7	-	4	-	-	-	-	-
	210-780	HA-A	21 84	-	15 60	-	-	-	-	-
	210-780	BOMEN	10 108	-	3830	-	-	-	-	-
PRUIMEN	210-285	BEDR.	4	-	2	-	-	-	-	-
	210-785	HA-A	1 23	-	0 31	-	-	-	-	-
	210-785	BOMEN	724	-	37	-	-	-	-	-
PERZIKEN	210-290	BEDR.	-	-	1	-	-	-	-	-
	210-290	HA-A	-	-	0 01	-	-	-	-	-
	210-790	BOMEN	-	-	4	-	-	-	-	-
ANDERE FRUITSOORTEN	210-295	BEDR.	1	-	-	-	-	-	-	-
	210-295	HA-A	3 05	-	-	-	-	-	-	-
	210-795	BOMEN	7500	-	-	-	-	-	-	-
TOTAAL LAAGSTAMMIGE EN HALFSTAMMIGE BOOMGAARDEN		BEDR.	40	-	13	-	-	-	1	-
		HA-A	489 62	-	82 01	-	-	-	0 77	-
		BOMEN	714 190	-	118 586	-	-	-	518	-
ANDERE FRUITTEELTEN IN OPEN LUCHT		BEDR.	12	-	25	-	-	-	4	-
	210-310	HA-A	13 10	-	20 67	-	-	-	0 66	-
	210-320	BEDR.	5	-	8	-	-	-	1	-
	210-410	HA-A	3 33	-	1 65	-	-	-	0 01	-
	210-420	HA-A	0 16	-	0 10	-	-	-	0 70	-
	210-430	HA-A	0 24	-	0 13	-	-	-	0 06	-
	210-430	HA-A	0 58	-	0 02	-	-	-	0 09	-
TOTAAL FRUITTEELT IN OPEN LUCHT		BEDR.	61	-	42	-	-	-	2	-
		HA-A	555 01	-	115 81	-	-	-	1 26	-
FRUITTEELT IN SERRES VOOR DE VERKOOP (KLEINE TUNNELS EN KLOKKEN NIET INBEGREPEN)		BEDR.	-	-	-	-	-	-	-	-
DRIUVEN :		M2	-	-	-	-	-	-	-	-
WAARVAN :	240-110	M2	-	-	-	-	-	-	-	-
	240-120	M2	-	-	-	-	-	-	-	-
	240-130	M2	-	-	-	-	-	-	-	-
AARDBEIJEN :		BEDR.	4	-	16	-	-	-	1	-
	240-210	M2	4900	-	40083	-	-	-	2900	-
	240-220	M2	2500	-	600	-	-	-	2000	-
	240-230	M2	-	-	3600	-	-	-	900	-
	240-240	M2	2400	-	35883	-	-	-	-	-
ANDERE FRUITSOORTEN	240-310	M2	-	-	-	-	-	-	-	-
TOTAAL DER FRUITTEELTEN IN SERRES	240-999	BEDR.	4	-	16	-	-	-	1	-
		M2	4900	-	40083	-	-	-	2900	-

LANDBOUWSTREKEN (VERVOLG)		LANDBOUWSTREKEN							
CODE	EEN- HEDEN	WEIDESTREEK (LUIK)	HENEGOUWSE KEMPEN	CONDROZ	HOGHE ARDENNEN	WEIDESTREEK (VENEN)	FAMENNE	ARDENNEN	JURASTREEK
<b>SIERTEELT IN OPEN LUCHT</b>									
250-149	HA-A-CA	-	-	-	0 20 00	-	0 00 50	-	0 18 00
250-348	HA-A-CA	0 01 00	-	-	-	-	-	-	-
250-400	HA-A-CA	1 41 65	-	0 81 20	-	-	0 09 00	0 07 20	0 07 50
250-510	HA-A-CA	-	-	-	-	-	-	-	-
250-548	HA-A-CA	4 99 50	-	0 05 00	-	0 02 00	1 90 00	-	0 11 00
250-649	HA-A-CA	-	-	8 18 00	-	-	-	-	-
250-710	HA-A-CA	0 63 50	0 24 00	1 93 50	1 00 00	0 06 00	0 05 00	0 01 00	0 11 00
250-749	BEDR.	24	1	28	1	1	6	2	6
	HA-A-CA	7 05 65	0 24 00	10 97 70	1 22 00	0 08 00	2 04 50	0 08 20	0 47 50
<b>SIERTEELT IN SERRES</b>									
250-199	M2	-	-	100	-	-	-	-	-
250-299	BEDR.	11756	-	2283	-	-	550	-	-
	M2	780	-	2730	-	-	50	-	100
250-351	M2	-	-	-	-	-	-	-	-
250-361	M2	-	-	100	-	-	50	-	100
250-358	M2	-	-	1630	-	-	-	-	7987
250-450	M2	27202	-	62070	4500	-	9210	593	-
	M2	915	-	550	-	-	-	-	-
250-699	M2	7100	-	100	-	-	-	-	-
250-720	M2	-	-	-	80	-	-	-	-
250-799	M2	2200	-	4200	-	-	1000	-	1300
	BEDR.	32	-	37	3	-	7	4	8
	M2	49953	-	72033	4580	-	6810	593	9387
<b>BOOMKEKERIJEN IN OPEN LUCHT</b>									
260-199	HA-A	6 82	-	13 94	-	0 08	3 00	1 29	2 05
260-299	HA-A	31 36	1 20	21 92	0 62	0 60	8 05	25 17	7 03
260-399	HA-A	16 00	-	6 03	-	0 08	5 72	112 62	5 55
	BEDR.	19	1	20	2	2	3	22	7
260-991	HA-A	54 18	1 20	41 89	0 62	0 76	16 77	139 08	14 69
<b>BOOMKEKERIJEN IN SERRES</b>									
260-599	M2	-	-	-	-	-	-	-	600
260-699	M2	8500	-	1325	200	-	-	-	1400
260-799	M2	-	-	-	-	-	-	-	-
260-990	BEDR.	5	-	3	1	-	-	-	2
	M2	8500	-	1325	200	-	-	-	2000
<b>TUINBOUWZADEN EN -PLANTGOED IN OPEN LUCHT</b>									
190-810	HA-A	-	-	0 05	-	-	-	-	-
210-510	HA-A	-	-	0 15	-	-	-	-	1 01
210-520	HA-A	-	-	-	-	-	-	-	-
250-849	M2	-	-	-	-	-	150	-	-
	BEDR.	-	-	3	-	-	1	-	2
	HA-A	-	-	0 20	-	-	0 02	-	1 01



	CODE	EEN- HEDEN	LANDBOUWSTREKEN						FAMENNE	ARDENNEN	JURASTREEK
			HEIDESTREEK (LUITK)	HENEGOUWSE KEMPEN	CONDROZ	HOGHE ARDENNEN	HEIDESTREEK (VENEN)				
<b>LANDBOUWSTREKEN (VERVOLG)</b>											
<b>TUINBOUWZADEN EN -PLANTGOED IN SERRES</b>											
GROENTEZADEN	200-160	M2	200	-	-	-	-	-	-	-	-
PLANTGOED VOOR DE GROENTETEELT	200-170	M2	1080	4900	-	-	-	-	-	200	1000
ZAADETEELT VOOR DE STIERTEELT	250-899	M2	190	3000	-	-	-	-	-	200	500
PLANTGOED VOOR DE STIERTEELT	250-950	M2	580	3350	-	-	-	-	-	-	113
TOTAAL VAN DE TUINBOUWZADEN EN -PLANTGOED IN SERRES		BEDR. M2	7 2050	9 11250	-	-	-	-	-	1 200	4 1113
<b>SAMENVATTING VAN DE TEELTEN IN SERRES</b>		BEDR. M2	44 67262	1 1800	64 126363	4 4780	-	-	-	7 7010	6 4193
WAARVAN :											
GROENTETEELT	240-999	M2	1859	1800	1672	-	-	-	-	-	900
FRUITTEELT		M2	4900	-	40083	-	-	-	-	-	2900
STIERTEELT		M2	49953	-	72033	4580	-	-	-	8810	593
BOOMKIEKERIJEN	260-990	M2	8500	-	1325	200	-	-	-	-	2000
TUINBOUWZADEN EN -PLANTGOED		M2	2050	-	11250	-	-	-	-	200	1113
<b>INSTALLATIES ONDER GLAS OF PLASTIEK</b>											
AANTAL BEDRIJVEN	040-399	BEDR. HA-A	44 7 28	1 0 18	78 15 40	4 0 48	1 0 08	-	-	9 1 23	6 0 43
TOTALE GRONDOPPERVLAKTE											
WAARVAN - ONDER GLAS OF HARDE PLASTIEK :											
VERWARMEDE OPPELVAKTE	040-310	BEDR. HA-A	32 4 84	-	40 5 99	3 0 35	-	-	-	8 0 82	3 0 07
NIET VERWARMEDE OPPELVAKTE	040-320	BEDR. HA-A	7 0 47	1 0 10	23 2 36	1 0 11	-	-	-	4 0 38	1 0 02
- ONDER GROTE TUNNELS IN PLASTIEK	040-330	BEDR. HA-A	20 1 97	1 0 08	47 7 05	1 0 02	1 0 08	-	-	3 0 03	3 0 34
GRONDOPPELVAKTE OP 15 MEI INGENOMEN DOOR TEELTEN ONDER GLAS OF PLASTIEK	040-340	BEDR. HA-A	7 08	0 18	13 67	0 48	-	-	-	0 71	0 43
<b>SPECIALE TEELTEN</b>											
FORCERIE VAN MITLOOF		BEDR. M2	3 3920	2 440	3 1360	-	-	-	-	-	-
WAARVAN :											
- FORCERIE IN DE GROND (OPPELVAKTE VAN DE LAGEN)	270-110	M2	2860	440	60	-	-	-	-	-	-
- HYDROCULTUUR (TOTALE OPPELVAKTE VAN DE FORCEEBAKKEN)	270-120	M2	960	-	1300	-	-	-	-	-	-
KAMPERNELIETEELT (OPPELVAKTE VAN DE LAGEN)		BEDR. M2	3 930	-	-	-	-	-	-	-	-
IN SPECIAAL UITGERUSTE GEBOUWEN	270-210	M2	930	-	-	-	-	-	-	-	-
- GEKHEEKTE KAMPERNOELIES	270-220	M2	-	-	-	-	-	-	-	-	-
- OESTERZAMMEN	270-230	M2	-	-	-	-	-	-	-	-	-
IN GROTEN, GROEVEN, KELDERS											

	CODE	EEN- HEDEN	LANDBOUWSTREKEN						JURASTREEK			
			MEIDESTREEK (LUIK)	HENEGOUWSE KEMPEN	CONDROZ	HOOGE ARDENNEN	MEIDESTREEK (VENEI)	FAMENNE		ARDENNEN		
<b>BOUWLAND DAT UIT PRODUCTIE WERD GENOMEN</b>												
DAT DEEL UITMAAKT VAN DE OPP. CULTUURGROND												
WAARVAN : - BRAAKLAND ZONDER ECONOMISCHE OPBRENGST	280-199	BEDR.	50	11	937	18	24	170	29	42		
- TEELTEN NIET SPECIFIEK BESTIEND VOOR	280-110	HA-A	171 64	46 05	5330 03	23 34	123 36	906 40	106 46	226 44		
MENSLIJKE OF DIERLIJKE VOEDING		HA-A	147 16	38 50	2931 76	23 34	57 50	364 96	80 15	194 20		
- OPPERVLAKTEN OMGEZET IN BLIJVEND GRASLAND	280-120	HA-A	4 13	-	1825 76	-	55 65	358 71	17 10	27 65		
DAT GEEN DEEL UITMAAKT VAN DE OPP. CULTUURGROND	280-130	HA-A	20 35	7 55	572 51	-	10 21	182 73	9 21	4 59		
WAARVAN : - BEBOSTE OPPERVLAKTEN OF OPPERVLAKTEN DIE BEBOST WORDEN		BEDR.	8	-	46	39	-	1	6	2		
- OPPERVLAKTEN DIE NIET VOOR LANDBOUWDOELEINDEN WORDEN GEBRUIKT	280-210	HA-A	23 26	-	56 11	58 76	-	2 00	19 71	6 30		
TOTAAL VAN HET BOUWLAND DAT UIT PRODUCTIE WERD GENOMEN	280-220	HA-A	3 51	-	24 88	51 01	-	-	7 61	-		
			19 75	-	31 23	7 75	-	2 00	12 10	6 30		
	280-999	HA-A	194 90	46 05	5386 14	82 10	123 36	908 40	126 17	232 74		
<b>TUINBOUWTEELTEN IN OPEN LUCHT EN HET GEZIN VAN DE AANGEVER</b>												
WAARVAN : - GROENTETEELT		BEDR.	83	2	35	155	1	8	27	4		
- FRUITTEELT (MET INBEGRIJP VAN GRASBOOMGAARDEN NIET VERMEELD ONDER HET TOTAAL VAN DE FRUITTEELT IN OPEN LUCHT)	290-200	HA-A	1 26	0 21	3 35	1 87	0 01	0 37	0 50	0 53		
<b>WIJMENANPLANTINGEN</b>	290-110	M2	10315	1900	14950	15400	100	3650	5000	1800		
	290-120	M2	200	200	18640	-	-	-	-	3500		
	290-210	HA-A	-	-	0 04	-	-	-	-	-		
<b>BEWERKTE, TIJDELIJK TEELTVRIJ GELATEN GROND DIE VOOR HET EERSTKOMEND NAJAAR GEEN GEWAS ZAL DRAGEN</b>												
NIET EERDER GENOEMDE TEELTEN	290-220	HA-A	14 99	0 20	58 68	-	5 02	-	2 04	2 48		
<b>WIJZE VAN UITBATING</b>	290-230	HA-A	0 57	-	66 67	-	-	1 88	1 52	-		
OPPERVLAKTE CULTUURGROND												
IN EIGENDOM	310-110	HA-A	17678 76	278 36	40343 21	9651 96	4717 85	18646 13	38993 68	12627 32		
IN PACT		HA-A	40168 98	982 33	53101 26	16334 91	10524 60	44277 82	69072 10	20037 52		
IN DEELPACT OF ANDERE EXPLOITATIEVORMEN	310-130	HA-A	219 43	-	1017 92	20 06	22 21	245 77	771 55	155 76		
TOTAAL	310-100	HA-A	58057 17	1260 69	134462 39	26006 93	15264 66	63169 72	108837 33	32820 60		
<b>AANTAL GRONDSTUKKEN WAARUIT DE OPPERVLAKTE CULTUURGROND BESTAAT</b>	040-110	AANTAL	12378	539	22885	9237	3182	13240	32468	10321		
<b>IRRIGATIE - DRAINAGE</b>												
- OPPERVLAKTE DIE VAN GEIRRIGEEERD WORDEN MET DE TECHNISCHE MIDDELEN BESCHIKBAAR OP HET BEDRIJF	040-211	HA-A	15 50	-	566 71	-	-	-	5 00	14 19		
- OPPERVLAKTE DIE GEDRAINEERD IS	040-220	HA-A	528 95	26 00	7977 80	9 80	2 00	908 50	67 42	407 71		

	CODE	EEN- HEDEN	LANDBOUWSTREKEN						JURASTREEK	
			HEIDESTREEK (LUIK)	HENEGOUWSE KEMPEN	CONDROZ	HOOGE ARDENNEN	MEIDESTREEK (VENEN)	FAMENNE		ARDENNEN
<b>RUNDEREN</b>										
RUNDEREN JONGER DAN 6 MAAND										
- BESTEMD OM ALS KALVEREN GESLACHT TE WORDEN	410-110	BEDR. DIENEN	78 261	2 6	26 682	29 181	1 25	3 6	25 243	5 55
- ANDERE RUNDEREN :	410-120	DIENEN	5354	140	15972	1427	2597	11503	35212	6625
. MANNELIJKE	410-130	DIENEN	14493	245	24088	6135	4029	15836	41404	8362
. VROUWELIJKE										
RUNDEREN VAN 6 MAAND TOT MINDER DAN 1 JAAR										
- BESTEMD OM ALS KALVEREN GESLACHT TE WORDEN	410-140	BEDR. DIENEN	33 146	1 1	20 160	20 96	4 44	11 53	27 265	7 139
- ANDERE KALVEREN :	410-150	DIENEN	2187	69	9386	779	1210	5163	9707	2238
. MANNELIJKE	410-160	DIENEN	11240	174	17119	5003	2720	10840	18749	5014
. VROUWELIJKE										
RUNDEREN VAN 1 TOT MINDER DAN 2 JAAR										
- MANNELIJKE :	410-170	DIENEN	965	9	1217	971	221	984	1900	344
. VOOR DE REPRODUCTIE	410-180	DIENEN	2522	114	10922	497	1128	4172	7861	1924
. ANDERE										
- VROUWELIJKE :	410-195	DIENEN	404	18	548	93	134	347	527	100
. VOOR DE VLEESPRODUCTIE	410-210	DIENEN	16922	212	13446	8754	3509	7843	8942	2960
. ANDERE VOOR HET VERVANGEN VAN DE MELKKOEIEN	410-220	DIENEN	5072	104	18950	1236	1763	13460	37605	7497
DE ZOOGKOEIEN										
RUNDEREN VAN 2 JAAR EN OUDER										
- MANNELIJKE	410-230	DIENEN	1080	24	2207	604	385	1643	4395	910
. VOOR DE REPRODUCTIE	410-240	DIENEN	190	7	374	119	189	184	538	185
. ANDERE										
- VAARZEN :	410-255	DIENEN	148	6	1025	74	198	158	219	41
. VOOR DE VLEESPRODUCTIE	410-270	DIENEN	7868	165	8369	6581	2662	5718	6103	2152
. ANDERE VOOR HET VERVANGEN VAN DE MELKKOEIEN	410-280	DIENEN	3530	67	10936	799	1274	9475	26625	5338
DE ZOOGKOEIEN										
- KOEIEN, (NIET INBEGREPEN DE REFORME KOEIEN)										
. MELKKOEIEN	410-290	BEDR. DIENEN	1236 54928	22 715	886 35870	753 26346	225 8596	552 21715	790 26220	200 8055
. ZOOGKOEIEN	410-300	BEDR. DIENEN	877 16059	16 210	1503 52853	439 4107	267 5708	1013 36771	2445 102784	558 22082
- REFORME KOEIEN										
. EX-MELKKOEIEN	410-310	BEDR. DIENEN	98 864	3 17	135 643	41 495	55 327	68 503	87 484	34 219
. EX-ZOOGKOEIEN	410-320	BEDR. DIENEN	50 627	2 7	20 1763	20 328	41 210	106 775	269 2304	86 597
TOTAAL DER RUNDEREN	410-999	BEDR. DIENEN	1938 144860	28 2310	2084 226530	1117 64625	397 36929	1306 147149	2848 332087	697 74837

LANDBOUWSTREKEN (VERVOLG)	CODE	EEN- HEDEN	LANDBOUWSTREKEN						JURASTREEK	
			MEIDESTREEK (LUTK)	HENEGOUWSE KEMPEN	CONDROZ	HOGHE ARDENNEN	MEIDESTREEK (VENEN)	FAMENNE		ARDENNEN
INDELING VAN DE KOEIEN VOLGENS RAS EN KRUISING . MIT-BLAUM VAN BELGIE . ROOBBONT - HOLSTEIN . ZHARTBONT - HOLSTEIN . ROOD VAN WEST-VLAANDEREN . WIT-ROOD VAN OOST-VLAANDEREN . CHAROLAIS . LIMOUSIN . BLONDE D' AQUITAINE . JERSEY . ANDERE RASSEN EN KRUISINGEN . VOOR DE VLEESPRODUCTIE . ANDERE RASSEN EN KRUISINGEN . VOOR DE MELKPRODUCTIE	410-510	DIEREN	15567	636	59724	3709	10495	40926	97538	18489
	410-520	DIEREN	9976	83	6299	15713	608	3866	5940	2023
	410-530	DIEREN	40726	215	18136	5049	2929	11004	13831	4666
	410-540	DIEREN	40	-	218	1436	31	95	41	66
	410-550	DIEREN	80	-	53	1941	106	38	39	21
	410-560	DIEREN	430	6	1287	140	105	1212	2304	1054
	410-570	DIEREN	1059	-	2148	480	158	683	2113	870
	410-580	DIEREN	551	8	693	34	120	445	421	333
	410-590	DIEREN	89	1	60	-	19	42	52	-
	410-615	DIEREN	811	-	1366	690	118	776	8627	2875
	410-625	DIEREN	3149	-	1145	2084	152	675	1286	556

LANDBOUWSTREKEN (VERVOLG)	CODE	EEN- HEDEN	LANDBOUWSTREKEN						ARDENNEN	JURASTREEK
			HEIDESTREEK (LOUK)	HENEGOUWSE KEMPEN	CONDROZ	HOOGE ARDENNEN	HEIDESTREEK (VENEN)	FAMENNE		
<b>VARKENS</b>										
BIGGEN MET EEN LEVEND GEMICHT V. MINDER DAN 20 KG	420-110	DIEREN	10672	15	4287	597	522	478	1643	499
VARKENS MET EEN LEVEND GEMICHT VAN 20 KG TOT MINDER DAN 50 KG	420-120	DIEREN	22762	12	8543	1573	1261	6170	3524	134
VLEESVARKENS (REFORME BEREN EN REFORME ZEUGEN NIET INBEGREPEN) MET EEN LEVEND GEMICHT VAN :										
- 50 KG TOT MINDER DAN 80 KG	420-130	DIEREN	19888	-	8011	2353	1024	2371	1109	135
- 80 KG TOT MINDER DAN 110 KG	420-140	DIEREN	12189	-	4204	1255	964	3720	1776	55
- 110 KG EN MEER	420-150	DIEREN BEDR.	1778	-	1142	39	2	924	126	17
- TOTAAL		DIEREN	33855	-	13357	3647	1990	7015	3011	207
FOKVARKENS MET EEN LEVEND GEMICHT VAN 50 KG EN MEER										
- BEREN	420-160	DIEREN	100	1	73	23	10	14	48	15
- GEDEKTE ZEUGEN		BEDR.	74	1	76	13	7	18	62	10
WAARVAN :		DIEREN	4149	4	2196	226	246	262	865	158
. VOOR DE EERSTE MAAL GEDEKTE ZEUGEN	420-170	DIEREN	766	4	512	45	31	58	130	15
. OVERIGE GEDEKTE ZEUGEN	420-180	DIEREN	3383	-	1684	181	215	204	735	143
- NIET GEDEKTE ZEUGEN		BEDR.	54	-	40	9	1	9	28	4
WAARVAN :		DIEREN	849	-	537	123	12	166	247	99
. JONGE NOG NIET GEDEKTE ZEUGEN	420-190	DIEREN	501	-	393	21	12	17	82	57
. OVERIGE NIET GEDEKTE ZEUGEN	420-200	DIEREN	448	-	144	102	-	149	165	32
- REFORME ZEUGEN EN BEREN	420-210	DIEREN	18	-	19	2	1	-	9	24
TOTAAL DER VARKENS		BEDR. DIEREN	200 72505	3 32	174 29012	32 6191	14 4042	56 14105	139 9347	28 1136
<b>INDELING VAN DE ZEUGEN VOLGENS RAS EN KRUISING</b>										
- LANDRAS	420-510	DIEREN	2703	4	1278	273	237	213	636	125
- PIETRAIN	420-520	DIEREN	274	-	160	40	1	163	143	18
- LARGE WHITE	420-530	DIEREN	101	-	24	-	-	8	69	5
- HYBRIDEN	420-540	DIEREN	1858	-	1057	27	15	24	200	50
- ANDERE RASSEN	420-550	DIEREN	162	-	214	9	5	20	64	59

LANDBOUWSTREKEN (VERVOLG)	EEN- HEDEN	CODE	LANDBOUWSTREKEN									
			MEIDESTREK (LUIK)	HENEGOUWSE KEMPEN	CONDROZ	HOGHE ARDENNEN	MEIDESTREK (VENEN)	FAMENNE	ARDENNEN	JURASTREK		
<b>SCHAPEN</b>												
SCHAPEN JONGER DAN 1 JAAR												
- VOOR DE REPRODUCTIE	DIEREN	430-010	253	20	587	63	63	53	419	706	136	
. MANNELIJKE	DIEREN	430-020	899	31	1399	81	81	138	790	1618	711	
. VROUWELIJKE												
- VOOR DE VLEESPRODUCTIE	DIEREN	430-030	1386	-	2079	48	48	109	966	1411	1469	
SCHAPEN VAN 1 JAAR EN OUDER												
. MANNELIJKE	DIEREN	430-040	209	7	375	29	29	34	129	297	113	
. DIEREN - MELKDOEL	DIEREN	430-070	153	5	240	13	13	13	66	215	9	
. DIEREN - VOOR DE REPRODUCTIE	DIEREN	430-080	3688	87	4668	460	460	487	3365	4302	3077	
. REFORME DOEL	DIEREN	430-090	106	1	198	29	29	7	96	321	128	
TOTAAL DER SCHAPEN	BEDR. DIEREN	430-999	6694	151	9546	710	710	851	5631	8870	5643	
<b>GEITEN</b>												
VROUWELIJKE GEITEN VOOR DE REPRODUCTIE												
- JONGER DAN 1 JAAR	DIEREN	440-010	285	-	156	254	254	244	514	226	16	
- VAN 1 JAAR EN OUDER	DIEREN	440-020	220	11	542	331	331	480	858	603	79	
ANDERE GEITEN	DIEREN	440-030	44	1	73	10	10	6	59	61	10	
TOTAAL DER GEITEN	BEDR. DIEREN	440-999	549	12	771	595	595	730	1431	890	105	

	CODE	EEN- HEDEN	LANDBOUWSTREKEN									
			HEIDESTREEK (LUIK)	HENEGOUWSE KEMPEN	CONDROZ	HOGHE ARDENNEN	HEIDESTREEK (VENEN)	FAMENNE	ARDENNEN	JURASTREEK		
<b>PLUIMVEE</b>												
HENNEN, VLEESKIPPEN EN HANEN												
WAARVAN :												
- HENNEN VOOR DE VERMEERDERING VAN :												
- VLEESRASSEN :												
WAARVAN :												
- NOG NIET IN LEG	450-012											
- IN LEG (INCLUSIEF REFORME)	450-014											
- LEGRASSEN :												
WAARVAN :												
- NOG NIET IN LEG	450-022											
- IN LEG (INCLUSIEF REFORME)	450-024											
- FOKHANEN	450-030											
- HENNEN VOOR DE EIPRODUCTIE												
- NOG NIET IN LEG	450-040											
- IN LEG (INCLUSIEF REFORME)	450-050											
- VLEESKIPPEN (UITGEZONDERD EENDAGSKUIKENS)	450-060											
OVERIG PLUIMVEE												
WAARVAN :												
- EENDEN												
- GANZEN												
- KALKOENEN												
- PARELHOENEN												
- FAZANTEN												
- KWARTELS												
- ANDER PLUIMVEE												

	CODE	EEN- HEDEN	LANDBOUWSTREKEN									
			MEIDESTREEK (LUIK)	HENERIGKE KEMPEN	CONDROZ	HOGHE ARDENNEN	WETDESTREEK (VENEN)	FAMENNE	ARDENNEN	JURASTREEK		
<b>HOEFDIEREN</b>												
LANDBOUWPAARDEN		BEDR. DIEREN	75 321	1 1	88 309	21 39	10 19	57 351	129 440	24 82		
HAARVAN :												
- JONGER DAN 6 MAANDEN	460-110	DIEREN	33	-	35	-	3	54	34	9		
- VAN 6 MAANDEN EN OUDER	460-120	DIEREN	288	1	274	39	16	297	406	73		
ANDERE PAARDEN		BEDR. DIEREN	200 854	11 63	245 1499	94 439	40 124	124 701	176 871	41 270		
HAARVAN :												
- PAARDEN												
- JONGER DAN 6 MAANDEN	460-210	DIEREN	46	2	100	21	7	73	78	25		
- VAN 6 MAANDEN EN OUDER	460-220	DIEREN	585	38	1077	352	94	461	631	204		
- PONY'S	460-230	DIEREN	223	23	322	66	23	167	162	41		
EZELS, MUILEZELS EN MULDIEREN	460-310	DIEREN	53	-	85	8	13	34	48	5		
TOTAAL HOEFDIEREN	460-999	BEDR. DIEREN	271 1228	12 64	317 1893	109 486	47 156	178 1086	291 1359	62 357		
<b>ANDERE DIEREN GEKWEKT VOOR DE VERKOOP</b>												
STRIJSVOGELS		DIEREN DIEREN	43 27	- -	623 544	12 4	53 45	196 22	43 24	7 -		
- JONGE STRIJSVOGELS (JONGER DAN 3 JAAR)	470-150	DIEREN	16	-	18	8	8	120	10	-		
- VOLMIDDEN STRIJSVOGELS :	470-160	DIEREN	-	-	61	-	-	54	9	7		
- VOOR DE VLEESPRODUCTIE	470-170	DIEREN	-	-	-	-	-	-	-	-		
- ANDERE		DIEREN	7193	-	4322	152	129	7894	1914	414		
KONIJNEN (VOOR DE VLEESPRODUCTIE)												
HAARVAN :												
- MOEDERDIEREN	470-210	BEDR. DIEREN	40 909	- -	47 779	12 50	9 35	30 1114	54 327	22 141		
- ANDERE KONIJNEN	470-220	BEDR. DIEREN	36 6284	- -	34 3543	18 102	6 94	27 6780	70 1587	25 273		
BIJENTEELT (STROKORVEN EN KASTEN MET LOSSE RAMEN)	470-310	AANTAL	525	-	621	131	117	293	384	123		
PELSDIEREN (MET INBEGRIJP VAN PELS- EN ANGORAKONIJNEN)	470-410	DIEREN	-	-	-	-	-	-	-	-		
ANDERE DIEREN GEKWEKT VOOR DE VERKOOP	470-510	DIEREN	12	-	174	30	-	97	19	11		



# **Uitslagen**

## De provincies



TOT. AANT. BEDR., OPP. CULT., ANDERE DELEN V.H. BEDR., TOT. OPP. BEDR., RECHTSPERSOON, BEDR. LEIDER TUSSEN 15.5.99 EN 15.5.00, OPVOLG. V.D. BEDR. LEIDER, BURGERSLIJKE STAAT BEDR. LEIDER, OPLEIDING BEDR. LEIDER

CATEGORIE(EN) : 1 + 2 + 3 + 4 + 5 + 6 + 7

	EEN- HEDEN	CODE	PROVINCIES										NAMEN
			ANTWERPEN	VLAAMS BRABANT	MAALS BRABANT	MEST- VLAANDEREN	OOST- VLAANDEREN	HENEGOUWEN	LUIK	LIMBURG	LUXENBURG		
<b>TOTAAL AANTAL BEDRIJVEN</b>	BEDR.	310-100	6530	5601	1532	12843	10691	6167	5466	5382	3981	3697	
<b>OPPERVLAKTE CULTUURGROND</b>	HA-A		90913 46	89533 25	66849 09	215738 20	155077 77	222253 65	158510 00	86613 61	145455 78	163656 10	
<b>ANDERE DELEN VAN HET BEDRIJF</b>	HA-A		4260 56	2024 80	869 80	7835 43	5435 78	3399 39	2625 85	2204 15	2011 22	2178 25	
WAARVAN: - NIET GEBRUIKTE OPPERVLAKTE CULTUURGROND	HA-A		188 97	160 22	128 13	126 74	109 73	146 25	140 42	148 05	76 65	86 72	
- BEBOESTE OPPERVLAKTE	HA-A		720 49	169 66	50 63	57 44	151 07	469 77	781 63	172 97	593 86	331 75	
- OVERIGE OPPERVLAKTE	HA-A		3318 26	1685 86	684 39	7616 06	5149 04	2772 80	1680 04	1874 62	1170 94	1517 77	
- OPPERVLAKTE KERSTBOMEN	HA-A		32 84	9 06	6 65	35 19	25 94	10 57	23 76	8 51	169 77	242 01	
<b>TOTALE OPPERVLAKTE VAN HET BEDRIJF</b>	HA-A		95174 02	90558 05	67718 89	223573 63	160513 55	225653 04	161135 85	88817 76	147467 00	165834 35	
<b>RECHTSPERSONLIJKHEID V.H. BEDRIJF</b>	BEDR.	010-110	415	116	101	587	383	294	197	184	83	155	
- RECHTSPERSOON	BEDR.	010-110	6115	5485	1431	12256	10308	5873	5269	5198	3898	3542	
- NATUURLIJK PERSOON	BEDR.	010-210	6102	5472	1430	12245	10292	5864	5266	5187	3897	3637	
- NATUURLIJK PERSOON IS DE BEDRIJFSLEIDER ? JA	BEDR.	010-210	13	13	1	11	16	9	3	11	1	5	
NEEN	BEDR.	010-220	12	13	1	11	16	9	2	9	1	5	
JA	BEDR.	010-220	1	-	-	-	-	-	1	2	-	-	
<b>AANTAL ANGEVERS DIE BEDRIJFSLEIDER GEWORDEN ZIJN TUSSEN 15 MEI 1999 EN 15 MEI 2000</b>	AANTAL	020-120	102	71	20	222	190	182	135	114	104	93	
<b>OPVOLGING VAN DE BEDRIJFSLEIDER VAN 50 JR EN OUDER</b>	HA-A	310-100	1199 04	1250 32	644 82	3655 63	2320 37	5872 11	4470 25	1895 80	3962 70	3643 61	
BEDRIJVEN MET VERMEDELIJKE OPVOLGER VAN 14 JAAR OF OUDER ?	BEDR.	020-410	393	442	192	1095	911	726	508	415	278	357	
JA	HA-A	310-100	9318 85	11898 00	10661 55	25025 26	18774 25	32271 56	22258 42	10850 05	12782 52	23035 00	
<b>BURGERSLIJKE STAAT VAN DE BEDRIJFSLEIDER</b>	BEDR.	020-410	1807	2194	334	3356	3635	1024	1458	1708	1037	705	
NEEN	HA-A	310-100	12116 72	17930 06	7546 60	29661 11	27427 33	19167 37	19602 77	14557 85	21728 49	15138 75	
<b>MEET HET NOG NIET</b>	BEDR.	020-410	828	790	332	2021	1681	1263	841	659	606	691	
MEET HET NOG NIET	HA-A	310-100	10976 64	11086 16	11934 97	30874 78	24833 11	34863 69	20960 26	9984 12	19803 86	24176 78	
<b>BURGERSLIJKE STAAT VAN DE BEDRIJFSLEIDER</b>	AANTAL	020-210	837	899	231	1590	1498	1027	1008	893	764	640	
- ONGERUWD	AANTAL	020-210	5398	4270	1156	10532	8456	4591	4038	4145	2941	2754	
- GERUWD	AANTAL	020-210	182	289	93	503	518	304	243	235	188	191	
- WEDUWNAAR / WEDUWE	AANTAL	020-210	113	143	52	218	219	245	177	109	88	112	
- GESCHIEDEN	AANTAL	020-310	3800	3891	857	6113	6337	3070	3363	3635	2752	2159	
<b>LANDBOUWKUNDIGE OPLEIDING VAN DE BEDRIJFSLEIDER</b>	AANTAL	020-310	1618	969	287	3805	2923	1511	1151	949	786	753	
- UITSLUITEND PRAKTISCHE ERVARING	AANTAL	020-310	1112	741	388	2925	1431	1586	952	798	443	785	
- BASIS-LANDBOUWOPLEIDING	AANTAL	020-310											
- VOLLEDIGE LANDBOUWOPLEIDING	AANTAL	020-310											

BEHEER VAN HET BEDRIJF, BIOLOGISCHE LANDBOUW (OF BEZIG MET OMSCHAKELING ERNAAR), PLATTELANDSONTWIKKELING

CATEGORIE(EN) : 1 + 2 + 3 + 4 + 5 + 6 + 7

	EEN- HEDEN	CODE	PROVINCIES										NAMEN
			ANTWERPEN	VLAAMS BRABANT	MAALS BRABANT	WEST- VLAANDEREN	OOST- VLAANDEREN	HENEGOUWEN	LUTK	LIMBURG	LUXEMBURG		
<b>BEHEER VAN HET BEDRIJF</b> - BOEKHOUDING ?	AANTAL	030-110	3470	1528	626	5473	4112	2511	2159	1931	1503	1503	
	AANTAL	030-110	3060	4073	906	7370	6579	3656	3307	3451	2391	2194	
- BEDRIJFSCOMPUTER ?	AANTAL	030-210	1829	651	246	2386	1968	549	693	925	370	536	
	AANTAL	030-210	4701	4950	1286	10457	8723	5618	4773	4457	3611	3161	
<b>BIOLOGISCHE LANDBOUW (OF BEZIG MET OMSCHAKELING ERNAAR)</b>	AANTAL	040-410	31	39	6	41	34	46	128	26	137	86	
	AANTAL	040-410	6490	5552	1512	12754	10631	6073	5311	5351	3826	3595	
<b>PLATTELANDSONTWIKKELING</b> TOERISME, LOGIES EN ANDERE VORMEN VAN VRIJTIJDSBESTEDING AMBACHTELIJKE ACTIVITEITEN VERMERKING VAN LANDBOUWPRODUCTEN (BEHALVE BOTER) HOUTVERMERKING AQUACULTUUR PRODUCTIE VAN DUURZAME ENERGIE VOOR DE VERKOOP LONNERKEN MET BEHULP VAN MACHINES VAN HET BEDRIJF OVERIGE HINSTGEVENDE ACTIVITEITEN	BEDR.	910-110	24	12	17	67	33	46	54	42	70	62	
	BEDR.	910-120	12	13	5	20	20	18	10	10	7	3	
	BEDR.	910-130	56	48	29	115	84	98	51	33	44	33	
	BEDR.	910-140	2	1	-	7	7	6	3	2	5	1	
	BEDR.	910-150	1	2	-	4	4	-	1	-	-	-	
	BEDR.	910-160	1	-	-	2	-	-	-	1	-	1	
	BEDR.	910-170	42	42	32	146	93	30	34	46	12	26	
	BEDR.	910-180	34	22	17	163	74	43	54	43	9	43	

## DE WERKRACHTEN

CATEGORIE(EN) : 1 + 2 + 3 + 4 + 5 + 6 + 7

	CODE	EEN- HEDEN	PROVINCIES								NAMEN	
			ANTWERPEN	VLAAMS BRABANT	WAALS BRABANT	WEST- VLAANDEREN	OOST- VLAANDEREN	HENEGOUWEN	LUK	LIMBURG		LUXEMBURG
<b>BESTENDIGE WERKRACHTEN</b>												
BEDRIJFSLEIDER	050-110 050-210	MAN. VROUW.	4104 594	2658 422	957 180	8676 1081	6073 822	3936 610	3010 531	2764 415	2087 625	2081 384
MEDENERKENDE ECHTGENO(T)E	050-120 050-220	MAN. VROUW.	95 1405	53 693	8 205	121 4070	78 1777	70 1243	41 484	54 435	56 418	29 423
ANDERE FAMILIELEDEN VAN DE BEDRIJFSLEIDER :												
- BEZOLDIGDE	050-130 050-230	MAN. VROUW.	244 58	172 39	54 10	406 68	382 70	72 6	126 19	201 25	54 6	45 3
- HELPERS (NIET BEZOLDIGDE)	050-140 050-240	MAN. VROUW.	218 41	144 38	79 12	501 149	330 80	435 58	313 33	185 22	207 33	223 25
NIET FAMILIALE WERKNEMERS :												
- BEZOLDIGDE	050-160 050-260	MAN. VROUW.	1648 362	218 87	106 9	721 323	980 426	449 32	239 33	416 236	71 9	201 38
- NIET BEZOLDIGDE	050-170 050-270	MAN. VROUW.	48 19	10 11	9 2	7 20	19 6	19 3	15 5	10 4	7 1	13 3
TOTAAL BESTENDIGE WERKRACHTEN												
<b>NIET BESTENDIGE WERKRACHTEN</b>			6357 2479 8836	3255 1290 4545	1213 418 1631	10432 5711 16143	7862 3181 11043	4981 1952 6933	3744 1105 4849	3630 1137 4767	2482 1092 3574	2592 876 3468
BEDRIJFSLEIDER	050-310 050-410	MAN. VROUW.	1567 265	2058 463	325 70	2543 543	3194 602	1297 324	1483 442	1791 412	1029 240	962 270
MEDENERKENDE ECHTGENO(T)E	050-320 050-420	MAN. VROUW.	284 1462	227 944	41 265	417 2450	360 2089	145 858	250 977	264 1039	225 585	105 460
ANDERE FAMILIELEDEN VAN DE BEDRIJFSLEIDER :												
- BEZOLDIGDE	050-330 050-430	MAN. VROUW.	54 25	87 30	12 4	118 39	110 40	27 6	45 8	53 24	28 2	12 3
- HELPERS (NIET BEZOLDIGDE)	050-340 050-440	MAN. VROUW.	327 134	382 184	69 22	678 353	523 204	251 109	351 91	461 179	172 52	126 56
NIET FAMILIALE WERKNEMERS												
- BEZOLDIGDE	050-360 050-460	MAN. VROUW.	314 208	70 83	34 13	190 395	176 154	81 15	94 20	383 347	21 16	64 8
- NIET BEZOLDIGDE	050-370 050-470	MAN. VROUW.	42 74	20 8	7 1	26 42	35 28	104 3	54 11	30 27	50 1	26 9
TOTAAL NIET BESTENDIGE WERKRACHTEN												
			2588 2168 4756	2844 1712 4556	488 375 863	3972 3822 7794	4398 3117 7515	1905 1315 3220	2277 1549 3826	2982 2028 5010	1525 896 2421	1295 806 2101

HET LANDBOUMMATERIEEL

CATEGORIE(EN) : 1 + 2 + 3 + 4 + 5 + 6 + 7

	CODE	EEN- HEDEN	PROVINCIES							LUXEMBURG	NAMEN		
			ANTWERPEN	VLAAMS BRABANT	MAALS BRABANT	WEST- VLAANDEREN	OOST- VLAANDEREN	HENEGOUWEN	LUIK			L.T.MBURG	
<b>LANDBOUMMATERIEEL IN VOLLE EIGENDOM</b>													
VIERTIELIGE TREKKERS; RUPSTREKKERS EN MERKTUIGTREKKERS	501-010	AANTAL	1254	1262	263	3468	2284	1366	1650	1151	1107	618	
< 40 KW	501-020	AANTAL	2683	2480	714	6932	4940	3573	3142	2663	2561	1667	
40 - < 60 KW	501-030	AANTAL	2834	2857	1219	7625	5076	5098	3048	2767	2508	2520	
60 - < 100 KW	501-040	AANTAL	674	1079	728	2504	1379	2367	972	657	439	1259	
100 KW EN MEER													
EENASSIGE TREKKERS, MOTORSCHOFFELMACHINES, MOTORFREZEN EN MOTORMAAIERS	501-110	AANTAL	453	1196	62	1022	831	197	85	279	58	84	
MAAIORSERS (ALLE TYPES)	501-210	AANTAL	55	416	360	735	321	1163	377	209	303	624	
HAKSELMACHINES MET OPRAAPAPPARAAT (ALLE TYPES)	501-310	AANTAL	85	100	60	150	164	327	50	78	57	127	
VOLLEDIG GEMECHANISEERDE AARDAPPELROOIMACHINES	501-410	AANTAL	52	179	36	429	238	488	49	48	29	40	
VOLLEDIG GEMECHANISEERDE SUIKERBIETMACHINES	501-420	AANTAL	9	62	78	112	53	219	86	41	3	92	
<b>LANDBOUMMATERIEEL IN MEDE-EIGENDOM</b>													
VIERTIELIGE TREKKERS; RUPSTREKKERS EN MERKTUIGTREKKERS	501-510	AANTAL	16	22	8	56	26	36	14	18	90	18	
< 40 KW	501-520	AANTAL	36	42	14	115	52	80	57	33	202	61	
40 - < 60 KW	501-530	AANTAL	71	44	20	157	52	194	101	73	194	164	
60 - < 100 KW	501-540	AANTAL	10	32	19	111	55	177	61	23	67	130	
100 KW EN MEER													
EENASSIGE TREKKERS, MOTORSCHOFFELMACHINES, MOTORFREZEN EN MOTORMAAIERS	501-610	AANTAL	2	18	1	18	9	7	3	1	7	4	
MAAIORSERS (ALLE TYPES)	501-710	AANTAL	3	12	23	68	13	134	58	11	79	79	
HAKSELMACHINES MET OPRAAPAPPARAAT (ALLE TYPES)	501-810	AANTAL	14	6	4	9	14	40	5	2	37	23	
VOLLEDIG GEMECHANISEERDE AARDAPPELROOIMACHINES	501-910	AANTAL	3	9	1	46	10	91	1	-	8	1	
VOLLEDIG GEMECHANISEERDE SUIKERBIETMACHINES	501-920	AANTAL	-	3	7	15	3	61	22	-	-	26	
<b>ANDERE LANDBOUMMACHINES (IN VOLLE OF MEDE-EIGENDOM)</b>													
PLOEGEN													
• EENSCHARIGE	502-010	AANTAL	852	865	42	925	1135	166	107	448	203	89	
• TWIESCHARIGE	502-020	AANTAL	1438	1522	226	3567	3055	852	406	1149	939	432	
• DRIESCHARIGE	502-030	AANTAL	1025	698	299	2815	1564	1434	501	879	580	636	
• ANDERE	502-040	AANTAL	598	877	591	2197	1185	1962	647	598	256	873	
ZAAIMACHINES (COMBINATIES ZAAIMACHINES-EGGEN INBEGREPEN)													
• GEMONE	502-110	AANTAL	580	1989	866	3688	2040	3195	1096	1184	880	1352	
• PRECISTIE	502-120	AANTAL	342	567	372	1037	822	1286	499	369	243	527	
AANGEDREVEN EGGEN	502-210	AANTAL	481	1643	786	4816	2183	3348	1053	897	524	1293	
SPUITMACHINES													
• GEDRAGEN	502-310	AANTAL	1479	2540	716	4316	3142	2605	1124	2279	894	985	
• GETROKKEN	502-320	AANTAL	185	512	182	381	460	400	420	1158	25	431	
• ZELFRIJDEND	502-330	AANTAL	39	72	33	293	119	218	20	36	21	35	
MAAIMACHINES	502-410	AANTAL	2572	1514	408	4576	3619	2973	3101	2398	2764	1938	
MENGMESTANKEN (AALTONNEN)	502-510	AANTAL	2550	1164	185	5196	9826	1133	2198	1580	902	550	
OPRAAPWAGENS	502-610	AANTAL	966	148	39	434	469	159	1138	415	174	118	

HET LANDBOUWMATERIEEL

CATEGORIE (EN) : 1 + 2 + 3 + 4 + 5 + 6 + 7

	EEN- HEDEN	CODE	PROVINCIES								NAMEN			
			ANTWERPEN	VLAAMS BRABANT	MAALS BRABANT	WEST- VLAANDEREN	OOST- VLAANDEREN	HENEGOUWEN	LUIK	LIMBURG		LUXEMBURG		
<b>LANDBOUWMATERIEEL IN GEMEENSCHAPPELIJK GEBRUIK</b>														
VIERWIELIGE TREKKERS; RUPSTREKKERS EN MERKTUIGTREKKERS	AANTAL	503-010	114	81	117	597	353	230	341	50	216	183		
EENASSTIGE TREKKERS, MOTORSCHOFFELMACHINES, MOTORFREZEN EN MOTORMAAIERS	AANTAL	503-020	16	21	1	120	53	12	12	10	6	6		
MAAIJERS (ALLE TYPES)	AANTAL	503-030	36	28	147	272	202	347	167	17	113	238		
MAAIJERS (ALLE TYPES)	AANTAL	503-040	52	17	97	387	240	283	147	9	158	181		
HAKELMACHINES MET OPRAAPAPPARAAT (ALLE TYPES)	AANTAL	503-050	6	11	28	291	99	237	14	2	3	16		
VOLLEDIG GEMECHANISEERDE AARDAPPELROOIMACHINES	AANTAL	503-060	2	15	134	158	66	322	130	10	6	153		
<b>MELKSTAL</b>														
AFZONDERLIJKE STAL VOOR HET MELKEN	AANTAL	601-010	1072	272	90	1291	1167	576	667	548	242	385		
WAARVAN: VOLLEDIG GEAUTOMATISEERD	AANTAL	601-011	598	133	57	671	676	212	383	372	93	141		
MELKSTALLATTIES														
- IN DE STAL	AANTAL	601-110	269	265	207	1169	871	820	260	183	222	216		
- ZONDER MELKLEIDING	AANTAL	601-120	2392	1250	632	4123	3567	2737	1875	1597	626	1278		
- MET MELKLEIDING	AANTAL	601-210	64	64	4	10	178	140	736	78	256	118		
- IN DE WEIDE	AANTAL													

	CODE	EEN- HEDEN	PROVINCIES							LUXEMBURG	NAMEN		
			ANTWERPEN	VLAAMS BRABANT	MAALS BRABANT	WEST- VLAANDEREN	OOST- VLAANDEREN	HENEGOUWEN	LUIK			LIMBURG	
<p><b>OPSLAG VAN DIERLIJKE MEST</b></p> <ul style="list-style-type: none"> <li>- VASTE MEST OP EEN WATERDICHTTE OPPERVLAKTE</li> <li>. BEDRIJVEN MET OPSLAGCAPACITEIT</li> <li>. OPSLAGCAPACITEIT</li> <li>. GEMIDDELTE DUUR VAN DE OPSLAG</li> <li>. ZONDER TUSSENTIJDSE LEDIGING</li> <li>. OVERDEKTE OPSLAGFACILITEITEN</li> </ul>	710-110	AANTAL	1609	2132	578	6634	5151	3725	2106	1812	2994	2120	
	710-110	M2	240484	293243	132291	1517920	760572	691596	322937	243691	472948	410799	
	710-210	MAAND	8	8	7	9	8	7	7	8	4	6	
	710-410	AANTAL	421	303	131	973	602	338	124	331	46	207	
	710-120	AANTAL	768	1463	382	4561	3216	3217	1396	703	2086	1488	
	710-120	M2	276539	161919	29280	1169262	508053	221905	220594	118733	147981	115073	
	710-220	MAAND	8	8	8	8	8	7	6	8	5	7	
	710-420	AANTAL	651	1168	357	4027	2767	3105	1371	628	2042	1388	
	<p><b>MENGMEST IN MELDERS</b></p> <ul style="list-style-type: none"> <li>. BEDRIJVEN MET OPSLAGCAPACITEIT</li> <li>. OPSLAGCAPACITEIT</li> <li>. GEMIDDELTE DUUR VAN DE OPSLAG</li> <li>. ZONDER TUSSENTIJDSE LEDIGING</li> <li>. OVERDEKTE OPSLAGFACILITEITEN</li> </ul>	710-130	AANTAL	2817	698	121	5375	3574	712	2090	1732	488	309
		710-130	M2	2911585	441487	52833	5249147	2868916	305478	705026	1453828	182903	122302
		710-230	MAAND	8	8	8	8	8	8	5	8	5	8
		710-430	AANTAL	2817	698	121	5375	3574	712	2090	1732	488	309
<p><b>MENGMEST IN SILO'S</b></p> <ul style="list-style-type: none"> <li>. BEDRIJVEN MET OPSLAGCAPACITEIT</li> <li>. OPSLAGCAPACITEIT</li> <li>. GEMIDDELTE DUUR VAN DE OPSLAG</li> <li>. ZONDER TUSSENTIJDSE LEDIGING</li> <li>. OVERDEKTE OPSLAGFACILITEITEN</li> </ul>		710-140	AANTAL	187	92	14	498	312	64	31	78	17	31
		710-140	M2	141766	51344	7988	280287	215675	39135	13405	59805	11276	15375
	710-240	MAAND	8	9	6	9	8	7	7	8	8	8	
	710-440	AANTAL	120	74	4	323	233	23	21	54	14	20	



	CODE	EEN- HEDEN	PROVINCIES								LUXEMBURG	NAMEN	
			ANTWERPEN	VLAAMS BRABANT	MAALS BRABANT	WEST- VLAANDEREN	OOST- VLAANDEREN	HENEGOUWEN	LUIK	LITBURG			
<b>WEIDEN EN GRASLAND</b>													
TIJDELIJKE WEIDEN :													
- UITSLUITEND VOOR HET AFGRAZEN	110-110	HA-A	3150 80	1117 03	502 01	6289 49	4548 87	1866 18	2006 91	1127 30	7241 71	2107 82	
- UITSLUITEND VOOR HET AFMAAIEN	110-120	HA-A	2425 14	799 65	291 79	4283 12	2516 34	1360 97	2072 95	1034 34	12215 91	2230 95	
- GEMENGD (VOOR HET AFGRAZEN EN VOOR HET AFMAAIEN)	110-130	HA-A	12273 25	1555 45	662 97	8388 73	6974 26	1808 07	2800 26	5415 71	12102 56	3513 64	
TOTAAL TIJDELIJKE WEIDEN		BE DR.	1847	875	230	4270	2954	1160	501	1000	1802	736	
		HA-A	17849 19	3472 13	1456 77	18961 34	14039 47	5035 22	6880 12	7577 35	31560 18	7852 41	
BLIJVENDE GRASLAND :													
- UITSLUITEND VOOR HET AFGRAZEN	110-210	HA-A	7430 28	10344 30	7378 09	40112 66	25275 47	33949 27	18838 61	6929 17	42452 25	27235 96	
- UITSLUITEND VOOR HET AFMAAIEN	110-220	HA-A	2117 60	1116 59	442 16	3795 16	1728 33	5236 73	7070 39	937 43	14429 03	6765 85	
- GEMENGD (VOOR HET AFGRAZEN EN VOOR HET AFMAAIEN)	110-230	HA-A	19710 08	8825 89	2614 31	15998 03	22571 14	28385 39	61802 97	12521 43	36161 17	33312 46	
TOTAAL BLIJVENDE GRASLAND		BE DR.	3583	3257	1087	9103	7337	5190	4677	2892	3481	3157	
		HA-A	29257 96	20286 78	10434 56	59905 85	49574 94	67571 39	87711 97	20388 03	93042 45	67314 27	
TOTAAL WEIDEN EN GRASLAND	110-999	BE DR.	4899	3628	1169	10592	8451	5431	4888	3348	3873	3287	
		HA-A	47107 15	23758 91	11891 33	78867 19	63614 41	72606 61	94592 09	27965 38	124602 63	75166 68	
<b>VOEDERGEMASSEN</b>													
WORTEL- EN KNOLGEMASSEN (IN HOOFDTEELT)													
- VOEDERBIETEN EN HALFSUIKERBIETEN	120-110	HA-A	493 94	670 35	119 60	1883 43	1776 52	784 71	251 04	411 51	86 55	233 54	
- ALLE ANDERE WORTEL- EN KNOLGEMASSEN	120-120	HA-A	88 54	74 04	16 00	170 45	139 96	59 63	23 78	38 92	19 86	13 38	
TOTAAL DER WORTEL- EN KNOLGEMASSEN		BE DR.	545	1026	94	2640	2355	828	158	403	60	145	
		HA-A	562 48	744 39	135 60	2053 88	1916 48	844 34	274 82	450 43	106 41	246 92	
GRONVOEDERGEMASSEN (ZAADTEELT UITGEZONDERD)													
- KLAVERS	120-210	HA-A	0 34	4 53	-	12 07	21 67	26 87	11 15	12 14	150 16	172 34	
- LUZERNE	120-220	HA-A	5 06	11 65	38 62	109 55	20 98	195 70	31 55	28 92	175 61	114 53	
- MELK- OF DEEGRIJPE MAIS		BE DR.	2609	1669	690	6001	5285	3624	1057	1759	842	1375	
		HA-A	23030 54	8307 24	4182 27	29476 47	30870 14	23925 01	6059 36	14100 62	6410 73	10047 32	
- MAIS WAARVAN DE KOLF IN VOCHTIGE TOESTAND WORDT BEWAARD	130-010	BE DR.	201	101	11	587	453	109	72	123	26	26	
- ANDERE GRONVOEDERGEMASSEN EN MENGSELS	130-020	HA-A	1836 18	458 40	58 91	2543 03	2455 92	543 89	363 64	872 90	210 38	493 81	
	120-230	HA-A	18 53	17 74	185 76	19 77	84 21	683 40	128 70	16 10	378 78	1043 37	
TOTAAL DER GRONVOEDERGEMASSEN		BE DR.	2812	1790	716	6574	5731	3778	1160	1885	942	1563	
		HA-A	24890 65	8799 56	4445 56	32160 89	33452 92	25374 87	6594 40	15030 68	7325 66	11871 97	
<b>DROOG GEOOGSTE PEULVRUCHTEN (ZAADTEELT INBEGREPEN)</b>													
DROOG GEOOGSTE BONEN	140-010	HA-A	12 37	28 67	17 20	149 31	121 47	45 56	4 70	9 40	19 60	10 12	
DROOG GEOOGSTE ERNTE (KEKERS UITGEZONDERD)	140-020	HA-A	45 48	17 50	122 50	117 04	73 34	474 38	160 15	10 00	12 90	388 32	
TUIN-, PAARDE- EN DUIVEBONEN	140-030	HA-A	-	3 40	12 92	34 41	6 95	132 54	17 60	11 70	6 63	55 04	
NIKKEN	140-040	HA-A	-	-	-	4 30	-	1 34	-	-	-	-	
NIET-BITTERE LUPJNEN	140-050	HA-A	-	-	-	-	-	2 50	5 46	-	1 90	-	
ANDERE (INBEGREPEN MENGSELS VAN GRAANGEMASSEN EN DROOG GEOOGSTE PEULVRUCHTEN VOOR DE KORREL)	140-060	HA-A	-	11 62	1 67	5 33	13 97	16 93	3 54	-	1 49	23 70	
TOTAAL DER DROOG GEOOGSTE PEULVRUCHTEN	140-999	BE DR.	15	12	31	79	50	128	45	7	13	102	
		HA-A	57 85	61 19	154 29	310 39	215 73	673 25	191 45	31 10	42 52	477 18	

	CODE	EEN- HEDEN	PROVINCIES										NAMEN
			ANTWERPEN	VLAAMS BRABANT	WEST- VLAANDEREN	OOST- VLAANDEREN	HENEGOUWEN	LUITK	LIMBURG	LUXEMBURG			
-- PROVINCIES													
<b>GRANEN (VOOR DE KORREL) (ZAADTEELT INBEGREPEN)</b>													
-	MINTERTARWE	BEDR.	323	2950	1185	4471	2935	3919	1403	1502	322	1789	
-	ZOMERTARWE	HA-A BEDR.	1377 82	19732 68 259	21356 49 17	28643 66 178	12680 05 227	51635 33 123	22664 54 36	9325 39 71	2020 66 41	31037 35 45	
-	MINTERROGGE	HA-A BEDR.	121 02	694 91	88 02	522 18	524 30	582 02	202 62	194 46	97 36	393 05	
-	TRITICALE (KRUISING TARWE EN ROGGE)	HA-A BEDR.	157	38	5	53	191	20	5	172	23	17	
-	SPELT	HA-A BEDR.	208 74	57 71	7 46	69 58	207 97	31 09	5 08	419 60	45 21	46 06	
-	MINTER-EN ZOMERBROUWERGERST	HA-A BEDR.	285	304	46	536	1433	221	47	341	205	148	
-	MINTERGERST	HA-A BEDR.	827 83	621 40	167 14	1191 95	2720 75	593 04	198 53	1099 79	625 08	535 73	
-	ZOMERGERST	HA-A BEDR.	7	27	80	11	27	349	261	10	1084	833	
-	HAYER	HA-A BEDR.	7 90	52 83	256 57	31 00	42 20	1094 28	1008 30	15 35	3577 49	3032 57	
-	KORRELMAIS VOCHTIG GEDOOGST	HA-A BEDR.	1	19	82	19	28	213	76	16	43	109	
-	KORRELMAIS DROOG GEDOOGST	HA-A BEDR.	0 80	58 94	574 44	39 45	43 44	980 28	626 24	28 57	171 66	623 72	
-	ANDERE GRANEN EN MENGSELS VAN GRAANGEWASSEN	HA-A BEDR.	113	1557	622	488	1140	1459	866	863	199	1245	
TOTAAL DER GRANEN			225 99	4877 17	3961 97	919 51	1877 82	7168 32	6710 06	2607 94	923 59	11024 06	
			106	177	45	177	455	183	98	180	572	177	
			192 78	291 35	144 50	258 49	648 52	504 61	315 78	443 35	1582 94	687 31	
			44	552	97	206	321	244	142	133	714	339	
			55 05	713 51	182 37	249 92	278 93	531 93	311 17	204 92	1983 59	811 77	
			512	474	19	1403	1085	77	24	345	10	65	
			3902 42	2324 95	105 05	6459 95	6962 14	414 98	119 94	2575 56	71 89	397 80	
			378	549	35	541	551	106	12	286	-	19	
			2748 23	2291 57	124 86	2017 39	2835 97	401 35	40 30	1915 15	-	65 57	
			3	9	1	9	41	18	26	12	166	13	
			4 80	20 70	3 17	16 60	65 84	97 24	99 66	46 48	565 34	47 07	
			1491	3533	1248	6114	5221	4224	1670	2448	1688	2266	
			9873 38	31737 72	26971 34	40419 68	28888 33	64034 47	32302 82	18876 56	11664 81	48702 06	

	CODE	EEN- HEDEN	PROVINCIES										NAMEN				
			ANTWERPEN	VLAAMS BRABANT	MAALS BRABANT	HEST- VLAANDEREN	OOST- VLAANDEREN	HENEGOUWEN	LUIK	LIMBURG	LUXEMBURG						
<b>NIJVERHEIDSGEWASSEN</b>																	
SUIKERBIETEN	160-010	BEDR. HA-A	120 714 91	1499 7745 67	1041 11093 30	3526 13388 32	1370 5925 53	3235 24227 13	1088 11013 08	1118 6150 55	28 185 29	1035 10381 61					
CICHOREI VOOR INULINE	160-020	BEDR. HA-A	10 51 00	146 807 58	376 2771 99	208 746 75	157 587 92	762 5073 82	260 1849 13	253 1115 48	-	226 2004 56					
ANDERE CICHOREI	160-030	BEDR. HA-A	-	25 85 78	12 87 41	65 175 84	19 45 12	68 405 00	13 103 07	11 63 75	-	15 92 36					
VEZELVLAS	160-040	BEDR. HA-A	2 18 00	104 689 39	151 1251 89	486 2634 96	145 848 31	413 3001 96	333 2921 83	85 650 70	-	159 1482 23					
OLIEHOUDENDE GEMASSEN		BEDR. HA-A	3 19 96	20 88 54	20 125 41	16 44 96	35 108 95	98 618 10	91 596 14	6 37 35	55 317 17	458 3064 09					
WAARVAN :																	
- OLIEVLAS	160-050	BEDR. HA-A	-	-	1	5	3	14	10	2	-	5					
- WINTERKOOZLAAD	160-060	HA-A	-	-	11 85	14 78	14 52	71 66	86 92	20 75	-	25 55					
- ZOMERKOOZLAAD	160-070	HA-A	15 60	57 76	108 66	8 46	47 44	490 62	507 56	-	302 45	2960 07					
- RAAPZAAD	160-080	HA-A	4 32	30 22	4 90	19 12	41 69	54 52	-	6 60	14 72	76 87					
- ANDERE OLIEHOUDENDE GEMASSEN	160-090	HA-A	0 04	0 56	-	2 60	2 20	1 30	0 45	4 00	-	1 60					
TABAK		BEDR. HA-A	1 2 00	-	-	218 341 45	4 2 98	15 37 82	1 2 00	-	4 1 10	2 1 00					
WAARVAN :																	
- FILIPPIJN	160-100	HA-A	-	-	-	317 35	-	29 02	-	-	-	-					
- PETIT GRAMMONT	160-110	HA-A	-	-	-	3 68	-	0 43	-	-	-	-					
- SEMOIS	160-120	HA-A	-	-	-	-	-	-	-	-	1 10	1 00					
- APPELTERRE	160-130	HA-A	-	-	-	-	-	-	-	-	-	-					
- ANDERE	160-140	HA-A	2 00	-	-	20 42	2 98	8 37	2 00	-	-	-					
HOP		BEDR. HA-A	-	2	-	47	6	1	-	-	-	-					
GENEESKRACHTIGE EN AROMATISCHE PLANTEN EN KRUIDEN	160-150	HA-A	-	3 86	-	229 19	13 12	9 11	-	-	-	-					
ANDERE NIJVERHEIDSGEWASSEN	160-160	HA-A	8 60	2 85	9 05	12 92	5 85	83 95	-	-	-	10 47					
TOTAAL DER NIJVERHEIDSGEWASSEN	160-170	HA-A	34 51	5 84	126 27	77 31	86 36	222 47	26 30	4 73	-	59 64					
	160-999	BEDR. HA-A	138 848 98	1577 9439 51	1071 15465 32	3970 17651 70	1531 7624 14	3407 33679 36	1157 16511 55	1159 8022 56	77 503 56	1978 17085 96					

	EEN- HEDEN	CODE	PROVINCIES										NAMEN				
			ANTWERPEN	VLAARMS BRABANT	HAALS BRABANT	WEST- VLAANDEREN	OOST- VLAANDEREN	HENEGOUWEN	LUIK	LITBURG	LUXEMBURG						
<b>AARDAPPELEN (TEELT VAN POOTGOED UITGEZONDER)</b>																	
VROEGE AARDAPPELEN (GEROOID VOOR 1 AUGUSTUS)	BEDR. HA-A		217	476	43	2253	940	244	33	119	28	42					
MAARVAN : MET CONTRACT	BEDR. HA-A	170-110	459 75 53	685 25 56	191 81 20	6876 49 856	1817 47 225	488 62 46	84 59 13	203 56 33	26 40 3	97 78 9					
ZONDER CONTRACT	BEDR. HA-A	170-120	319 17 171	252 57 425	161 22 26	2774 37 1762	766 96 748	234 92 202	58 53 20	107 52 90	11 00 25	75 74 33					
BEMAAARDAPPELEN - VARIETEIT BINTJE	BEDR. HA-A		140 58	432 68	30 59	4102 12	1050 51	253 70	26 06	96 04	15 40	22 04					
MAARVAN : MET CONTRACT	BEDR. HA-A		449	1355	192	3409	2413	1949	64	214	64	135					
ZONDER CONTRACT	BEDR. HA-A	170-210	1014 15 60	3505 92 232	1605 93 130	12951 72 612	7324 85 252	12746 82 924	341 28 30	763 24 46	44 49 4	949 40 75					
- ANDERE VARIETEIEN	BEDR. HA-A	170-220	369 46 398	1201 34 1166	1137 92 69	2252 76 3015	905 68 2207	5799 39 1249	256 10 34	286 06 175	9 70 60	723 92 62					
MAARVAN : MET CONTRACT	BEDR. HA-A		644 69	2304 58	468 01	10698 96	6419 17	6947 43	85 18	477 18	34 79	225 48					
ZONDER CONTRACT	BEDR. HA-A	170-310	181	297	169	700	392	368	198	257	381	239					
- ANDERE VARIETEIEN	BEDR. HA-A	170-320	756 03 69	801 94 79	1021 59 99	2961 01 404	1254 58 153	1542 63 152	950 18 84	1068 01 75	261 92 28	1173 23 85					
TOTAAL AARDAPPELEN	BEDR. HA-A	170-999	617 10 114	497 36 226	801 56 71	1991 27 341	714 34 248	1112 02 221	633 36 118	648 60 188	117 90 355	922 83 156					
POOTGOED EN LANDBOUWZADEN VOOR DE VERKOOP (ZAAIGRANEN EN PEULVRUCHTEN NIET INBEGREPEN)	BEDR. HA-A		138 93	304 58	220 03	969 74	540 24	430 61	316 82	419 41	144 02	250 40					
POOTAARDAPPELEN	BEDR. HA-A		656	1695	360	5218	3052	2280	252	506	432	361					
GRASZAAD	BEDR. HA-A	180-010	2229 93	4993 11	2819 33	22789 22	10396 90	14778 07	1376 05	2034 81	332 81	2220 41					
ZAAD VAN SUIKERBIETEN	BEDR. HA-A	180-020	-	25 14	49 50	547 57	114 98	287 26	247 78	29 90	333 47	230 64					
ANDERE ZADEN	BEDR. HA-A	180-030	125 09	48 37	84 91	1417 06	627 29	113 37	74 83	432 62	6 72	9 00					
TOTAAL POOTGOED EN LANDBOUWZADEN VOOR DE VERKOOP	BEDR. HA-A	180-040	9 00 1 25	7 02 14 16	- 5 23	6 56 4 03	4 40 7 36	10 60 26 05	- 0 80	11 20 0 18	- 4 17	- -					
	BEDR. HA-A	180-999	18 135 34	25 94 69	28 139 64	400 1975 22	136 754 03	45 437 28	35 323 41	36 473 90	25 344 36	29 239 64					

	CODE	EEN- HEDEN	PROVINCIES										LUXEMBURG	NAMEN		
			ANTWERPEN	VLAAMS BRABANT	HAALS BRABANT	MEST- VLAANDEREN	OOST- VLAANDEREN	HENEGOUWEN	LUIK	LITMBURG						
<b>EXTENSIEVE GROENTETEELT IN OPEN LUCHT VOOR DE VERKOOP IN VRUCHT- WISSSELING MET AKKERBOUWGEWASSEN</b>																
GROEN GEODGSTE ERKTEN VOOR DE INDUSTRIE. VERMERKING	190-010	HA-A	255 15	149 48	845 68	2007 42	570 88	1864 62	1378 00	443 27	-	919 22				
GROEN GEODGSTE ERKTEN VOOR VERS VERBRUIK	190-015	HA-A	8 31	38 12	23 72	129 73	6 39	95 47	33 62	34 00	-	37 53				
GROEN GEODGSTE STANSLABONEN VOOR INDUSTRIE. VERMERK	190-020	HA-A	85 26	66 75	246 38	1567 31	181 77	535 22	195 24	583 62	-	258 78				
GROEN GEODGSTE STANSLABONEN VOOR VERS VERBRUIK	190-025	HA-A	18 13	5 10	6 06	92 89	17 91	22 02	0 01	6 10	-	5 86				
STOK - OF STAAKBONEN	190-030	HA-A	3 20	6 04	-	14 13	3 21	0 03	-	2 35	-	-				
ANDERE GROEN GEODGSTE BONEN	190-035	HA-A	36 77	35 75	60 37	235 57	19 95	78 86	136 77	125 43	-	55 97				
TUINMORTELEN VOOR DE INDUSTRIE. VERMERKING	190-040	HA-A	93 75	43 02	48 85	854 56	252 20	206 09	252 15	132 53	-	42 82				
TUINMORTELEN VOOR VERS VERBRUIK	190-045	HA-A	8 04	81 77	22 42	86 38	34 21	39 26	85 54	25 80	-	30 45				
MITTE SELDER VOOR DE INDUSTRIE. VERMERKING	190-050	HA-A	-	0 05	-	61 16	3 00	-	-	-	-	-				
MITTE SELDER VOOR VERS VERBRUIK	190-055	HA-A	0 87	0 05	0 03	4 99	0 02	-	0 01	-	-	0 03				
SPINAZIE VOOR DE INDUSTRIE. VERMERKING	190-060	HA-A	28 42	1 21	9 20	1004 70	46 42	39 84	82 64	31 45	-	60 27				
SPINAZIE VOOR VERS VERBRUIK	190-065	HA-A	29 31	14 58	0 01	33 12	1 62	0 44	0 11	-	-	-				
KERVEL VOOR DE INDUSTRIE. VERMERKING	190-070	HA-A	-	-	-	16 12	0 05	-	-	-	-	-				
KERVEL VOOR VERS VERBRUIK	190-075	HA-A	0 33	0 35	0 01	-	-	0 10	0 01	-	-	0 01				
AJUIN : MITTE OPLEGAJUINJES	190-080	HA-A	-	0 48	0 05	2 99	67 99	51 91	5 01	5 00	-	-				
AJUIN : ANDERE (ZAAI- , Poot - EN PLANTAJUIN)	190-085	HA-A	27 98	32 18	13 32	178 74	175 54	31 53	4 61	8 50	-	58 72				
MITLOOF (MORTELEN) - MET FORCERIE OP HET BEDRIJF	190-090	BEDR.	30	306	6	115	137	25	2	6	-	4				
MITLOOF (MORTELEN) - ZONDER FORCERIE OP HET BEDRIJF	190-095	BEDR.	67 92	842 38	23 63	444 31	387 92	19 03	6 15	18 58	-	6 25				
TOMATEN	190-100	HA-A	9 34	487 75	442 10	177 19	87 57	182 39	4 22	4 91	-	246 74				
BLOEMKOLEN VOOR DE INDUSTRIE. VERMERKING	190-105	HA-A	0 20	4 72	2 72	24 33	4 13	2 92	-	1	-	4				
BLOEMKOLEN VOOR VERS VERBRUIK	190-110	HA-A	0 05	0 02	-	1635 66	31 20	9 55	-	0 09	-	0 07				
BROCOLI VOOR DE INDUSTRIE. VERMERKING	190-115	HA-A	98 21	48 32	0 13	196 89	13 12	0 62	2 07	0 03	-	0 04				
BROCOLI VOOR VERS VERBRUIK	190-120	HA-A	0 05	1 15	-	20 34	-	-	-	-	-	-				
ASPERGES	190-125	HA-A	5 86	3 70	0 04	56 29	0 60	0 52	0 50	4 50	-	-				
KROPSLA	190-130	HA-A	21 46	9 48	0 01	5 73	6 68	0 87	0 01	50 34	-	-				
SPRUITKOLEN VOOR DE INDUSTRIE. VERMERKING	190-135	HA-A	4 31	17 23	0 08	42 71	11 01	0 33	0 02	11 47	-	0 15				
SPRUITKOLEN VOOR VERS VERBRUIK	190-140	HA-A	1 00	36 17	-	1592 20	88 74	20 80	47 56	187 03	-	0 02				
RODE KOLEN	190-145	HA-A	53 68	14 56	31 86	68 63	6 93	10 16	0 80	24 70	-	2 53				
MITTE KOLEN	190-150	HA-A	11 10	4 98	0 61	133 46	6 02	4 56	0 83	1 00	-	2 53				
KOOLRABI	190-155	HA-A	10 66	10 37	1 37	117 43	6 62	4 56	0 07	-	-	-				
SAVOOTKOLEN VOOR VERS VERBRUIK	190-160	HA-A	1 85	0 30	0 03	86 90	1 15	0 07	-	-	-	-				
PREI	190-165	HA-A	10 37	8 35	0 15	126 30	18 21	3 63	0 10	-	-	1 50				
SNJALOTTEN	190-170	HA-A	165 74	63 52	0 32	1399 09	117 06	20 18	1 98	31 08	-	1 38				
KNOLSELDER VOOR DE INDUSTRIE. VERMERKING	190-175	HA-A	0 90	2 06	0 03	370 22	2 24	5 43	0 21	-	-	1 07				
KNOLSELDER VOOR VERS VERBRUIK	190-180	HA-A	-	2 30	-	6 35	6 35	5 00	-	-	-	-				
GROENE SELDER	190-185	HA-A	0 06	0 57	-	106 75	1 01	0 26	0 15	3 00	-	0 70				
SCHORSNEREN VOOR DE INDUSTRIE. VERMERKING	190-190	HA-A	7 85	3 33	0 02	21 34	2 37	0 07	0 60	0 15	-	0 02				
SCHORSNEREN VOOR VERS VERBRUIK	190-195	HA-A	68 33	0 05	0 06	158 76	56 18	7 65	-	71 20	-	-				
VENKEL	190-200	HA-A	0 05	-	-	18 57	0 80	-	-	-	-	-				
BREEDBLADIGE ANDIJVIE VOOR DE INDUSTRIE. VERMERKING	190-205	HA-A	4 10	0 40	-	1 40	-	0 05	-	-	-	-				
BREEDBLADIGE ANDIJVIE VOOR VERS VERBRUIK	190-210	HA-A	7 21	7 21	0 04	3 20	0 70	0 02	0 01	-	-	4 00				
PETERSSELIE	190-215	HA-A	0 50	5 64	0 02	3 70	1 28	0 10	0 51	3 70	-	0 02				
RADIJZEN	190-220	HA-A	5 71	20 30	0 01	23 85	0 07	0 04	-	-	-	7 09				
RABARBER	190-225	HA-A	-	0 16	-	0 22	0 07	0 04	-	-	-	0 01				
AUGURKEN	190-230	HA-A	8 90	1 00	0 05	26 93	1 43	2 36	-	-	-	0 10				
ANDERE GROENTEN (EXCLUSIEF AARDBEIEN)	190-235	HA-A	120 75	51 29	17 59	269 37	38 06	82 46	109 04	6 33	-	47 35				
TOTAAL DER EXTENSIEVE GROENTETEELT IN OPEN LUCHT VOOR DE VERKOOP IN VRUCHTWISSSELING MET AKKERBOUWGEWASSEN	190-299	BEDR. HA-A	319 1276 23	639 2122 47	209 1796 97	2759 13441 63	566 2279 26	433 3345 85	234 2348 50	191 1822 54	4 2 32	196 1798 91				
MAARVAN : BESTEMD VOOR DE INDUSTRIE. VERMERKING		BEDR. HA-A	54 533 01	53 307 37	129 1150 21	2009 9291 65	201 1237 49	318 2688 79	199 1955 59	141 1449 10	-	133 1285 11				

		PROVINCIES										NAMEN
		ANTWERPEN	VLAAMS BRABANT	NAALS BRABANT	WEST-VLAANDEREN	OOST-VLAANDEREN	HENEGOUWEN	LUTIK	LIMBURG	LUXEMBURG		
CODE	EEN-HEDEN	PROVINCIES										NAMEN
		ANTWERPEN	VLAAMS BRABANT	NAALS BRABANT	WEST-VLAANDEREN	OOST-VLAANDEREN	HENEGOUWEN	LUTIK	LIMBURG	LUXEMBURG		
	<b>INTENSTEVE GROENTETEELT IN OPEN LUCHT VOOR DE VERKOOP IN VRUCHTUISSSELING MET ANDERE GROENTEN</b>											
190-510	HA-A-CA	25 35 00	-	39 02 00	100 69 00	-	70 32 00	53 99 00	60 85 00	-	-	-
190-515	HA-A-CA	4 68 34	0 26 35	14 85 00	5 41 00	0 65 20	0 25 00	23 43 30	0 30 00	0 00 50	0 01 00	-
190-520	HA-A-CA	3 00 03	-	16 50 00	160 89 00	22 59 00	17 79 50	68 56 00	28 53 00	-	-	-
190-525	HA-A-CA	1 07 65	11 29 35	13 12 25	8 06 00	2 44 00	0 43 70	18 98 50	2 50 00	0 16 00	0 18 75	-
190-530	HA-A-CA	1 26 03	0 21 30	-	0 60 00	0 03 00	0 05 00	-	-	0 01 20	-	-
190-535	HA-A-CA	0 61 65	0 82 00	-	23 11 90	0 64 20	0 09 00	-	4 20 00	-	-	-
190-540	HA-A-CA	10 71 00	0 05 00	32 16 00	82 17 00	9 59 00	20 71 00	14 22 00	15 90 00	0 13 00	0 63 85	-
190-545	HA-A-CA	6 88 80	5 52 30	2 09 20	79 79 00	8 91 31	0 78 40	23 22 60	0 85 00	-	-	-
190-550	HA-A-CA	0 80 00	0 02 30	0 00 20	3 35 00	0 01 05	0 13 50	0 01 00	0 10 00	0 00 20	0 02 25	-
190-555	HA-A-CA	3 78 20	0 02 30	0 00 20	3 35 00	2 83 50	4 03 00	7 25 00	14 75 00	-	-	-
190-560	HA-A-CA	5 30 00	0 71 00	0 00 00	503 61 00	71 26 00	0 10 50	10 05 00	0 15 00	-	-	-
190-565	HA-A-CA	1 88 32	8 69 30	-	6 90 00	4 83 97	0 20 00	0 05 00	-	-	-	-
190-570	HA-A-CA	0 30 00	0 30 00	-	0 00 00	0 20 00	0 20 00	10 05 00	-	-	-	-
190-575	HA-A-CA	0 95 16	0 85 15	0 00 10	0 23 50	0 42 76	0 02 50	0 50 00	-	-	-	-
190-580	HA-A-CA	0 78 00	0 87 20	-	0 74 00	0 25 00	0 02 25	0 00 50	0 04 00	0 04 00	0 03 40	-
190-585	HA-A-CA	1 77 00	4 35 40	1 32 50	12 39 00	5 08 75	1 03 00	6 12 60	1 97 00	0 02 00	0 67 00	-
190-590	HA-A-CA	6 08 10	17 69 00	1 15 00	25 91 50	22 17 20	0 12 40	0 48 00	-	-	-	-
190-595	HA-A-CA	0 00 50	15 53 00	3 37 00	1 85 00	2 75 00	4 49 00	-	-	-	0 03 00	2
190-600	HA-A-CA	4	1	1	7	4	5	2	1	1	1	1
190-605	HA-A-CA	0 11 02	0 01 00	0 04 00	2 34 00	0 88 02	0 55 50	0 02 00	-	0 01 00	0 00 30	-
190-610	HA-A-CA	1 80 00	0 06 00	-	395 53 30	20 95 00	0 16 50	0 04 00	-	-	-	-
190-615	HA-A-CA	218 82 14	4 58 00	0 02 00	99 23 20	5 06 80	1 91 50	0 04 00	1 20 00	0 00 20	-	-
190-620	HA-A-CA	0 15 00	-	-	0 37 00	0 00 06	-	-	-	-	0 31 00	-
190-625	HA-A-CA	14 19 51	0 21 30	0 00 20	14 49 50	0 32 37	0 06 00	2 53 00	0 15 00	-	0 01 00	-
190-630	HA-A-CA	10 05 83	1 24 00	0 00 20	1 27 00	1 67 70	0 01 00	0 04 00	19 10 00	-	0 30 00	-
190-635	HA-A-CA	19 77 63	0 60 00	0 00 50	52 55 00	23 02 11	0 26 05	3 72 20	3 60 00	-	0 18 00	-
190-640	HA-A-CA	0 10 00	0 60 00	-	199 66 00	10 30 00	0 00 20	0 01 00	-	0 05 20	15 23 84	-
190-645	HA-A-CA	13 74 10	0 75 40	0 00 60	9 66 60	3 09 38	0 13 45	0 01 00	0 40 00	0 04 00	0 01 00	-
190-650	HA-A-CA	13 65 02	0 86 20	0 00 50	23 46 00	4 37 88	0 14 45	0 04 00	10 80 00	0 04 20	0 91 22	-
190-655	HA-A-CA	10 11 02	1 51 00	0 00 40	21 69 00	3 00 38	0 06 45	0 03 50	0 80 00	0 04 20	0 84 35	-
190-660	HA-A-CA	0 52 00	0 10 00	-	14 17 50	0 13 59	0 00 20	0 06 40	0 04 00	0 00 30	0 01 00	-
190-665	HA-A-CA	7 53 82	2 04 30	1 00 00	31 30 50	1 14 38	2 01 00	0 79 75	2 84 00	0 02 00	1 73 00	-
190-670	HA-A-CA	140 41 24	5 40 30	0 00 25	464 16 38	44 52 60	2 88 30	0 21 40	5 80 00	0 01 20	0 50 37	-
190-675	HA-A-CA	0 45 70	0 08 30	0 01 00	2 16 40	0 19 22	0 10 70	0 06 00	0 04 00	0 01 00	0 01 07	-
190-680	HA-A-CA	0 10 00	0 14 10	0 00 60	67 48 20	0 00 04	4 95 50	0 09 00	0 30 00	-	-	-
190-685	HA-A-CA	5 16 86	2 71 30	0 00 20	44 38 40	2 58 59	0 93 00	0 62 60	0 20 20	0 02 20	0 14 25	-
190-690	HA-A-CA	13 68 00	0 00 20	-	15 52 00	6 45 00	0 08 00	0 25 85 00	-	-	-	-
190-695	HA-A-CA	0 60 50	0 03 05	-	11 92 50	0 01 70	-	-	-	-	-	-
190-700	HA-A-CA	4 90 00	0 03 05	-	2 55 50	0 05 56	0 03 00	-	-	-	0 02 00	-
190-705	HA-A-CA	0 50 00	-	-	1 50 00	-	0 08 00	-	-	-	0 82 00	-
190-710	HA-A-CA	13 15 00	5 23 30	0 01 00	5 73 92	3 03 77	0 63 00	6 44 00	-	-	0 94 95	-
190-715	HA-A-CA	2 07 25	3 36 10	0 00 50	9 88 50	4 13 91	0 31 75	3 13 24	0 04 00	-	0 14 15	-
190-720	HA-A-CA	0 05 10	0 17 20	0 00 50	0 86 50	0 00 25	0 06 00	0 02 20	-	-	0 04 11	-
190-725	HA-A-CA	4 13 31	0 17 30	0 01 00	2 59 10	1 29 55	0 06 00	0 21 30	0 65 00	-	0 13 53	-
190-730	HA-A-CA	0 00 03	-	-	2 75 00	6 00 00	0 01 50	-	-	-	-	-
190-735	HA-A-CA	72 49 50	18 43 70	24 00 05	63 97 50	20 50 06	3 88 25	41 33 70	5 65 00	0 31 00	0 56 00	-
190-800	BEDR.	404	112	9	616	147	39	34	42	2	12	-
	HA-A	644 86	126 76	149 44	2636 39	323 42	142 10	287 01	207 36	0 94	26 41	-
	BEDR.	19	3	5	358	28	24	15	24	-	3	-
	HA-A-CA	61 49 03	1 01 00	88 39 00	1565 24 50	141 35 15	118 05 70	154 08 00	145 88 00	-	0 94 00	-
TOTAAL DER INTENSIEVE GROENTETEELT IN OPEN LUCHT VOOR DE VERKOOP IN VRUCHTUISSSELING MET ANDERE GROENTEN												
WAARVAN : BESTEND VOOR DE INDUSTRIE. VERMERKING												

	CODE	EEN- HEDEN	PROVINCIES								NAMEN			
			ANTWERPEN	VLAAMS BRABANT	HAALS BRABANT	NEST- VLAANDEREN	OOST- VLAANDEREN	HENEGOUWEN	LUIK	LIMBURG		LUXENBURG		
<b>GROENTETEELT IN SERRES</b>														
SALADE	200-010	M2	680969	48500	350	826170	325390	591	300	15200	-	-	-	-
VELDSLA	200-020	M2	198350	45520	-	187894	31365	20	100	3300	-	-	-	-
PAPRIKA'S	200-030	M2	680922	4240	-	42220	62260	300	240	1300	-	-	-	-
BLOEMKOLEN	200-040	M2	93300	2420	-	6950	3455	337	266	2120	-	-	-	324
BONEN	200-050	M2	30430	2080	-	89593	11570	230	166	1100	-	-	-	570
WITTE SELDER	200-060	M2	62800	6100	100	30150	7155	7	-	-	-	-	-	-
GROENE SELDER	200-070	M2	34395	16267	-	63940	24805	707	-	200	-	-	-	-
AUGURKEN	200-080	M2	3040	-	-	6600	505	1	50	-	-	-	-	-
TOMATEN ONDER WARM GLAS :														
. IN DE GROND		BEDR.	73	11	-	117	34	1	2	1	-	-	-	-
. HYDROCULTUUR EN SUBSTRAATTEELT	200-090	M2	517245	29370	-	460028	180580	300	500	2800	-	-	-	-
TOMATEN ONDER KOUD GLAS	200-100	M2	228	7	1	28	35	-	-	4	-	-	-	1
KONKOMMERS : ONDER WARM GLAS	200-110	M2	2958915	43651	200	238794	353786	-	-	40846	-	-	-	144
ONDER KOUD GLAS	200-120	M2	36	9	3	43	27	10	6	6	-	-	-	3
ANDERE GROENTEN, MELDENEN INBEGREPEN :	200-130	M2	135353	3412	950	77763	69444	4915	1199	23470	200	-	-	710
ONDER WARM GLAS	200-140	M2	459010	11840	-	129120	41525	-	-	2700	-	-	-	-
ONDER KOUD GLAS	200-150	M2	44650	1900	-	37840	5299	500	250	2200	-	-	-	25
TOTAAL GROENTETEELT IN SERRES			235376	42005	-	89186	24769	10350	1730	8100	-	-	-	600
ONDER WARM GLAS			46131	28950	100	94168	14705	2905	10900	10900	700	-	-	1750
ONDER KOUD GLAS			654	92	4	493	194	17	10	26	2	-	-	5
<b>TEELTWIJZE (INCL. ZADEN EN PLANTGOED)</b>			6096886	286255	1700	2380416	1156613	21163	4801	114236	900	-	-	4123
TRADITIONELE TEELEN IN VOLLE GROND	200-910	M2	2205779	257459	1510	2303748	724066	24821	6481	80690	1800	-	-	7729
HYDROCULTUUR EN SUBSTRAATTEELT	200-920	M2	4071357	51906	600	370388	440806	-	-	36346	300	-	-	594





	EEN- HEDEN	CODE	PROVINCIES										LUXEMBURG	NAMEN		
			ANTWERPEN	VLAAMS BRABANT	MAALS BRABANT	MEST- VLAANDEREN	OOST- VLAANDEREN	HENEGOUWEN	LUIK	LIMBURG						
LAAGSTAMMIGE EN HALFSTAMMIGE BOONGAARDEN																
APPELEN:																
- GOLDEN DELICIOUS	BEDR. HA-A BOMEN	210-210 210-710	39 48 18 93354	129 124 37 214852	0 30 560 25309	2 0 30 7	39 12 67 25309	41 24 68 46044	3 0 69 655	14 12 89 18319	313 479 50 891659	3 0 48 400				
- BOSKOOP	BEDR. HA-A BOMEN	210-215 210-715	34 13 87 22150	244 263 45 417051	7 8 90 8399	7 7 7	44 29 88 69444	56 29 21 60841	7 3 28 4851	27 36 62 50061	345 442 15 759526	5 3 87 7087				
- COX'S ORANGE PIPPIN	BEDR. HA-A BOMEN	210-220 210-720	12 6 38 11307	74 33 80 57983	3 40 5979 11307	30 8 27 11	30 8 27 58	29 51897 111	10 2 48 15	23 26 59 34315	101 201767 114 91	6 1 61 2375				
- JONAGOLD	BEDR. HA-A BOMEN	210-225 210-725	110 04 231400	1276 30 2392895	62 14 152219	11 4	92 06 204863	241 06 533782	18 40 35619	232 37 430382	2609 65 5365938	40 77 88834				
- JONAGORED	BEDR. HA-A BOMEN	210-230 210-730	75 71 151775	294 12 540082	8 82 17842	11 1	29 27 67549	211 54 486427	2 91 6393	79 82 141924	824 70 1574032	4 03 9753				
- GLOSTER	BEDR. HA-A BOMEN	210-235 210-735	0 90 1990	14 97 24338	0 08 268	0 94 6	0 94 1663	6 86 17635	0 63 976	3 71 5668	79 65 140941	0 52 651				
- ELSTAR	BEDR. HA-A BOMEN	210-240 210-740	13 53 26581	139 75 94 140470	6 2 73 4977	6 7	43 16 79 34786	52 37 97 91585	6 2 57 3967	18 31 52 41696	251 242 52 491670	8 3 70 8520				
- MUTSU	BEDR. HA-A BOMEN	210-245 210-745	1 51 2200	5 08 9649	- -	8 7	1 44 2187	1 01 1745	0 05 125	2 20 2700	7 11 12624	- -				
- ANDERE	BEDR. HA-A BOMEN	210-250 210-750	14 60 28382	106 83 188609	10 33 33112	7 4	23 55 44148	22 47 39544	7 58 12451	53 24 47476	390 28 811274	5 60 8096				
TOTAAL APPELEN	BEDR. HA-A BOMEN		284 72 569139	2194 96 3985929	96 70 223356	12 4	214 87 465144	598 06 1329300	38 59 65026	478 96 772741	5191 07 10249591	60 58 125756				
PEREN:																
- CONFERENCE	BEDR. HA-A BOMEN	210-255 210-755	46 67 80 96679	361 1008 66 1524435	10 26 18 39174	55 10	82 30 136634	564 70 837615	14 51 22675	52 289 82 398729	704 2213 44 3462042	12 59 55 94583				
- DOYENNE DU COMICE	BEDR. HA-A BOMEN	210-260 210-760	23 84 30533	230 79 323224	8 62 12354	4 4	42 02 67696	92 65 132053	13 76 22706	55 54 73577	246 13 367016	12 44 16830				
- DURONDEAU	BEDR. HA-A BOMEN	210-265 210-765	5 62 6729	98 26 141675	1 05 1041	7 7	16 44 24192	42 51 57683	3 27 4935	7 12 9072	162 08 253405	4 06 6803				
- ANDERE	BEDR. HA-A BOMEN	210-270 210-770	7 40 9292	49 60 89521	8 82 6010	7 12	8 01 12056	26 23 33697	1 45 1995	3 38 2892	66 36 133296	1 30 1757				
TOTAAL PEREN	BEDR. HA-A BOMEN		104 66 143233	1387 31 2078855	44 67 58579	12 4	149 37 240578	726 09 1051048	32 99 52311	355 86 484370	2688 01 4215759	77 35 119973				

	CODE	EEN- HEDEN	PROVINCIES								
			ANTWERPEN	VLAAMS BRABANT	WAALS BRABANT	WEST- VLAANDEREN	OOST- VLAANDEREN	HENEBOUWEN	LUTK	LIMBURG	LUXEMBURG
KERSEN: - ZOETE	210-275	BEDR. HA-A	8	33	-	7	3	12	222	1	6
	210-775	BOMEN	1 98	25 51	-	2 60	0 13	5 21	184 40	0 77	13 60
- ZURE			1695	11294	-	2755	808	2841	85575	518	7658
	210-280	HA-A	9	42	-	1	5	11	335	-	8
	210-780	BOMEN	2 79	47 68	-	0 01	0 25	27 42	340 55	-	31 63
PRUITEN			863	20343	-	2	148	12908	139549	-	7719
	210-285	HA-A	7	43	-	10	10	5	95	-	3
	210-785	BOMEN	1 92	18 06	-	1 04	7 75	2 00	41 05	-	0 65
PERZIKEN			655	8161	-	441	2530	1045	15446	-	139
	210-290	HA-A	3	6	-	1	2	1	1	-	1
	210-790	BOMEN	0 15	3 00	-	0 07	0 06	0 13	-	-	0 01
ANDERE FRUITSOORTEN			75	939	-	3	56	67	-	-	4
	210-295	HA-A	2	9	-	5	1	-	5	-	-
	210-795	BOMEN	0 64	6 90	-	0 45	0 02	-	20 09	-	-
			140	21137	-	346	3	-	31340	-	-
TOTAAL LAAGSTAMMIGE BOOMGAARDEN			67	505	14	79	159	21	1133	1	22
		HA-A	396 86	3683 42	141 37	368 41	1333 00	76 43	8465 17	0 77	183 82
		BOMEN	715800	6126558	281935	709269	2393893	122521	14737260	518	261249
ANDERE FRUITTEELTEN IN OPEN LUCHT			160	192	10	168	174	23	418	4	26
- AARDBEETEN IN VOLLE GROND	210-310	BEDR. HA-A	86 64	75 26	5 42	35 61	33 37	5 44	628 61	0 57	19 69
		BEDR.	47	35	2	139	62	16	120	1	8
- AARDBEETEN ONDER KLEINE TUNNELS, KLOKKEN EN GEPEFORDEE PLASTIEK	210-320	HA-A	11 24	7 41	0 45	21 42	7 25	2 66	67 93	0 01	0 69
	210-410	HA-A	0 83	12 19	-	0 64	1 37	0 16	2 43	1 90	0 23
- FRAMBOZEN	210-420	HA-A	1 87	6 16	-	0 53	1 73	0 18	25 44	0 06	0 18
- ANDERE BESSEN (KRUIBESSEN, ZWARTE BESSEN, MOERBEETEN, BRAMEN, ENZ.)	210-430	HA-A	1 33	1 58	-	1 32	3 01	0 12	52 73	0 09	0 14
TOTAAL FRUITTEELT IN OPEN LUCHT			245	723	23	301	341	52	1501	8	50
		HA-A	500 49	3823 37	148 72	430 42	1399 91	89 68	9628 19	5 62	226 88
FRUITTEELT IN SERRES VOOR DE VERKOOP (KLEINE TUNNELS EN KLOKKEN NIET INBEGREPEN)			-	212	3	-	2	1	-	-	-
DRUIVEN :		BEDR. M2	-	183688	1660	-	115	120	4500	-	-
MAARVAN :	240-110	M2	-	142974	1340	-	30	40	1500	-	-
- ROYAL	240-120	M2	-	9092	160	-	25	40	-	-	-
- MUSCAT	240-130	M2	-	31622	160	-	60	40	3000	-	-
- ANDERE			-	-	-	-	-	-	-	-	-
AARDBEETEN :		BEDR. M2	198	80	4	105	120	9	101	-	15
MAARVAN :	240-210	M2	855841	142812	23300	184318	231955	22472	344435	-	28050
- ZWARE FORCERIE	240-220	M2	124230	4700	-	18700	24780	600	31600	-	600
- LICHTE FORCERIE	240-230	M2	280395	51931	-	18828	50300	2672	117500	-	2000
- KOUDE TEELT ONDER GLAS	240-240	M2	78300	5500	-	29450	47855	19200	34000	-	3600
- KOUDE TEELT ONDER GROTE TUNNELS			372916	80881	23300	117340	109220	19200	161335	-	21850
ANDERE FRUITSOORTEN	240-310	M2	12400	61125	-	13500	7476	230	58250	-	-
TOTAAL DER FRUITTEELTEN IN SERRES	240-999	BEDR. M2	203	297	7	110	123	10	120	-	15
			868241	387625	24960	197818	239546	22822	407185	-	28050

	CODE	EEN- HEDEN	PROVINCIES										NAMEN
			ANTWERPEN	VLAAMS BRABANT	MAALS BRABANT	KEST- VLAANDEREN	OOST- VLAANDEREN	HENEGOUWEN	LUIK	LIMBURG	LUXEMBURG		
<b>SIERTEELT IN OPEN LUCHT</b>													
AZALEA'S	250-149	HA-A-CA	0 04 00	0 60 00	5 05 00	0 80 00	206 38 49	-	0 20 00	0 35 30	0 18 50	-	
SNJUBLOEMEN	250-348	HA-A-CA	7 88 79	17 65 80	1 93 10	28 78 02	1 24 00	0 01 00	0 57 00	-	-	-	
PERK- EN BALKONPLANTEN	250-400	HA-A-CA	10 28 50	2 55 12	0 17 32	15 49 70	2 18 22	1 65 65	5 81 00	0 14 70	0 46 20	-	
BOLLEN EN KNOLLEN : - BEGONTAS	250-510	HA-A-CA	0 01 00	-	0 00 10	116 32 07	0 47 00	-	-	-	-	-	
- ANDERE	250-548	HA-A-CA	3 16 50	0 63 00	-	4 09 10	17 28 00	-	0 22 00	-	-	0 05 00	
POTCHRYSAANTEN	250-649	HA-A-CA	57 63 53	14 78 40	0 37 00	154 13 90	107 31 45	5 26 50	16 17 60	0 11 00	0 11 00	9 71 00	
WATERPLANTEN	250-710	HA-A-CA	-	0 05 00	1 11 00	0 37 10	1 64 00	0 02 00	0 00 30	-	-	-	
ANDERE SIERPLANTEN VOOR BLOEM OF BLAD	250-749	HA-A-CA	6 95 00	7 04 50	4 45 00	35 16 50	87 02 85	1 89 50	11 48 30	0 16 00	0 24 80	-	
TOTAAL DER SIERTEELT IN OPEN LUCHT		BEDR.	100	110	14	204	635	55	32	78	9	23	
		HA-A-CA	85 97 42	43 31 82	11 15 32	211 99 50	624 19 93	24 09 92	9 04 65	34 61 50	0 60 20	10 47 00	
<b>SIERTEELT IN SERRES</b>													
AZALEA'S	250-199	M2	26700	18100	1000	12188	2064039	-	-	30	-	100	
POTPLANTEN (BINNENHUISPLANTEN)	250-299	M2	214393	26720	700	153400	898110	3400	12056	17650	450	333	
SNJUBLOEMEN		BEDR.	43	91	4	26	139	11	4	7	1	2	
MAARVAN : - ROZEN	250-351	M2	319210	840	840	78910	362994	27680	780	8080	100	550	
- ANJERS	250-361	M2	179050	67850	-	13950	152861	4000	-	-	-	-	
- CHRYSANTEN	250-361	M2	-	10880	-	6530	24600	-	-	-	-	100	
PERK- EN BALKONPLANTEN	250-450	M2	31650	26600	560	31580	14753	22730	-	3000	100	250	
BOLLEN EN KNOLLEN		M2	255603	103461	12510	362769	369067	40585	38630	116424	8310	47997	
POTCHRYSAANTEN	250-699	M2	9335	1700	-	5600	139145	800	915	-	-	550	
WATERPLANTEN	250-720	M2	20415	17100	-	229730	33578	4405	7250	5800	-	50	
ANDERE SIERPLANTEN VOOR BLOEM OF BLAD	250-799	M2	2100	7900	1400	46300	142605	4550	80	-	-	-	
TOTAAL DER SIERTEELT IN SERRES		BEDR.	17593	157	13	173	836	45	50	67	12	27	
		M2	865349	386411	19050	888897	4011238	81420	65011	160814	11160	49780	
<b>BOOMKEKERTJEN IN OPEN LUCHT</b>													
FRUITPLANTEN	250-199	HA-A	16 21	32 27	35 79	3 69	170 49	57 48	42 12	313 44	3 34	31 17	
SIERPLANTEN	250-299	HA-A	638 17	101 12	20 18	278 66	1071 03	165 55	45 56	284 62	16 76	13 50	
BOSPLANTEN	250-399	HA-A	151 87	44 61	8 40	180 80	432 12	52 25	5 85	24 36	92 59	42 58	
TOTAAL DER BOOMKEKERTJEN IN OPEN LUCHT		BEDR.	128	58	16	163	425	79	30	86	27	23	
		HA-A	806 25	178 00	64 37	463 15	1673 64	275 28	93 53	622 62	112 69	87 23	
<b>BOOMKEKERTJEN IN SERRES</b>													
FRUITPLANTEN	250-599	M2	1000	100	-	133613	300	-	-	-	600	-	
SIERPLANTEN	250-699	M2	180236	27800	500	264683	264683	1225	6400	58470	4700	-	
BOSPLANTEN	250-799	M2	-	900	-	100	25100	-	-	-	-	-	
TOTAAL DER BOOMKEKERTJEN IN SERRES		BEDR.	40	12	1	47	96	3	7	16	3	-	
		M2	181236	28800	500	133713	290083	1225	6400	58470	5300	-	
<b>TUINBOUWZADEN EN -PLANTGOED IN OPEN LUCHT</b>													
ZADEN EN PLANTGOED VAN GROENTEN	190-810	HA-A	5 49	0 78	-	19 83	13 27	0 81	0 02	2 42	-	0 03	
AARDBEIJPLANTEN	210-510	HA-A	58 04	2 73	-	3 37	9 91	-	0 10	21 96	1 01	0 15	
ANDERE ZADEN EN PLANTGOED,	210-520	HA-A	1 01	0 17	-	1 10	0 20	500	-	2 71	-	0 03	
UITGEZ. PLANTGOED VOOR FRUITBOMEN	250-849	M2	-	5500	1100	5000	13603	500	-	11000	150	-	
ZAADTEELT VOOR DE SIERTEELT			-	-	-	-	-	-	-	-	-	-	
TOTAAL DER TUINBOUWZADEN EN -PLANTGOED IN OPEN LUCHT		BEDR.	133	22	1	86	78	3	2	45	3	3	
		HA-A	64 54	4 23	0 11	24 80	24 74	0 86	0 12	28 19	1 03	0 21	

EEN- HEDEN	CODE	PROVINCIES										NAMEN					
		ANTWERPEN	VLAAMS BRABANT	MAALS BRABANT	MEST- VLAANDEREN	OOST- VLAANDEREN	HENEGOUWEN	LUIK	LIMBURG	LUXEMBURG							
		<b>- PROVINCIES</b>															
		<b>TUINBOUWZADEN EN -PLANTGOED IN SERRES</b>															
M2	200-160	1300	-	-	-	4700	-	-	900	200	-	-	-	-	-	-	-
M2	200-170	178950	23110	410	289020	2758	8259	1480	2758	1480	1200	4200	1200	4200	1200	4200	4200
M2	250-899	50	-	500	500	9800	190	580	15000	580	613	3200	613	3200	613	3200	3200
M2	250-950	6900	5400	3250	12700	49844	45	15	15	10	13	50	13	50	13	50	50
BEDR. M2		37	14	6	95	45	306920	3660	77	2450	1813	7450	1813	7450	1813	7450	7450
BEDR. M2		187200	28510	23	830	1226	3907764	49870	87295	75	233	49	17	17	233	49	49
BEDR. M2		1040	521	23	830	1226	3907764	49870	87295	75	233	49	17	17	233	49	49
BEDR. M2		8198912	1117501	49870	3907764	5765383	3907764	49870	87295	75	233	49	17	17	233	49	49
M2	240-999	6096886	286255	1700	2380416	1156613	2380416	1700	21163	4801	900	4123	900	4123	900	4123	4123
M2		868241	387625	24960	197818	239546	197818	24960	22822	8633	407185	28050	407185	28050	407185	28050	28050
M2		865349	386411	19050	888897	4011238	888897	19050	81420	65011	160814	49780	160814	49780	160814	49780	49780
M2	280-990	181236	28800	500	133713	290083	133713	500	1225	6400	58470	7450	58470	5300	1813	7450	7450
M2		187200	28510	3660	306920	67993	306920	3660	18658	2450	10828	7450	10828	1813	7450	7450	7450
		<b>INSTALLATIES ONDER GLAS OF PLASTIEK</b>															
BEDR. HA-A	040-399	1214	594	28	1017	1373	1017	28	104	79	304	59	19	19	304	59	59
BEDR. HA-A		917 99	149 38	6 03	484 84	623 73	484 84	6 03	23 22	10 49	95 40	11 54	2 09	2 09	95 40	11 54	11 54
BEDR. HA-A	040-310	785	304	13	624	1066	624	13	55	51	155	28	11	11	155	28	28
BEDR. HA-A		728 14	86 80	2 28	349 87	529 80	349 87	2 28	11 23	5 73	50 03	4 47	0 97	0 97	50 03	4 47	4 47
BEDR. HA-A	040-320	392	290	10	240	271	240	10	35	15	68	15	9	9	68	15	15
BEDR. HA-A		138 18	37 97	0 83	86 59	60 87	86 59	0 83	4 87	0 79	12 78	1 96	0 47	0 47	12 78	1 96	1 96
BEDR. HA-A	040-330	200	138	9	331	246	331	9	56	43	148	35	11	11	148	35	35
BEDR. HA-A		51 67	24 61	2 92	48 38	33 26	48 38	2 92	7 12	3 97	32 59	5 11	0 65	0 65	32 59	5 11	5 11
BEDR. HA-A	040-340	842 36	119 29	5 09	395 26	578 43	395 26	5 09	15 66	9 16	75 85	10 09	1 93	1 93	75 85	10 09	10 09
BEDR. M2		42	329	7	140	154	140	7	28	4	6	5	-	-	6	5	5
BEDR. M2		27355	144185	7040	54649	49797	54649	7040	6772	3055	1867	2726	-	-	1867	2726	2726
M2	270-110	19865	112353	7030	28019	31751	28019	7030	5432	3015	267	1300	-	-	267	1300	1300
M2	270-120	7490	31832	10	26630	18046	26630	10	1340	40	1600	1426	-	-	1600	1426	1426
BEDR. M2		6	9	1	63	10	63	1	-	5	23	1	-	-	23	1	1
BEDR. M2		6262	9805	250	106870	21085	106870	250	-	1690	45586	25	-	-	45586	25	25
M2	270-210	6252	8955	250	100584	20785	100584	250	-	1580	42186	25	-	-	42186	25	25
M2	270-220	10	850	-	6286	300	6286	-	-	110	3400	-	-	-	3400	-	-
M2	270-230	-	-	-	-	-	-	-	-	-	-	-	-	-	-	-	-
		<b>SPECIALE TEELTEN</b>															
		<b>FORCERIE VAN WITLOOF</b>															
		MAARVAN : - FORCERIE IN DE GROND (OPPERVLAKTE VAN DE LAGEN)															
		- HYDROCULTUUR (TOTALE OPPERVLAKTE VAN DE LAGEN)															
		- HYDROCULTUUR (TOTALE OPPERVLAKTE VAN DE FORCEEERBAKKEN)															
		<b>KAMPERNOELLETEELT (OPPERVLAKTE VAN DE LAGEN)</b>															
		<b>IN SPECIAAL UITGERUSTE GEBOUWEN</b>															
		- GEKMEKTE KAMPERNOELIES															
		- DESTERZAMMEN															
		<b>IN GROTEN, GROEVEN, KELDERS</b>															

	CODE	EEN- HEDEN	PROVINCIES								NAMEN			
			ANTWERPEN	VLAAMS BRABANT	MAALS BRABANT	WEST- VLAANDEREN	OOST- VLAANDEREN	HENEGOUWEN	LUIK	LIMBURG		LUXEMBURG		
<b>BOUWLAND DAT UIT PRODUCTIE WERD GENOMEN</b>														
DAT DEEL UITMAAKT VAN DE OPP. CULTUURGROND			275	815	576	549	492	1401	588	440	95	931		
MAARVAN : - BRAAKLAND ZONDER ECONOMISCHE OPBRENGST	280-199	HA-A	648 70	1943 60	2606 07	1551 80	850 44	5806 54	2598 39	1056 05	402 64	5348 24		
- TEELTEN NIET SPECIFIEK BESTEMD VOOR MENSELIJKE OF DIERLIJKE VOEDING	280-110	HA-A	568 85	1860 71	2439 21	1502 28	800 27	4993 31	2099 71	1015 85	309 88	2835 04		
- OPPERVLAKTEN ONGEZET IN BLIJVENDE GRASLAND	280-120	HA-A	23 40	57 94	85 36	21 47	33 43	443 49	295 68	18 59	78 74	1906 99		
DAT GEEN DEEL UITMAAKT VAN DE OPP. CULTUURGROND	280-130	HA-A	56 45	24 95	81 50	28 05	16 74	369 74	203 00	21 61	14 02	606 21		
MAARVAN : - BEBOSTE OPPERVLAKTEN OF OPPERVLAKTEN DIE BEBOST WORDEN	280-210	BEDR. HA-A	68	81	12	38	54	74	61	63	6	49		
- OPPERVLAKTEN DIE NIET VOOR LANDBOUWDELEINDEN WORDEN GEBRUIKT	280-220	HA-A	91 86	55 01	29 61	26 47	70 77	90 71	96 33	136 11	29 10	78 46		
TOTAAL VAN HET BOUWLAND DAT UIT PRODUCTIE WERD GENOMEN	280-999	HA-A	740 56	1998 61	2635 68	1578 27	921 21	5897 25	2694 72	1192 16	431 74	5426 70		
<b>TUINBOUWTEELTEN IN OPEN LUCHT EN ONDER GLAS VOOR HET VERBRUIK IN HET GEZIN VAN DE AANGEVER</b>														
MAARVAN : - GROENTETEELT	290-200	BEDR. HA-A	224	322	17	91	137	48	249	88	32	27		
- FRUITTEELT (MET INBEGRIIP VAN GRASBOOMGARDEN NIET VERMELD ONDER HET TOTAAL VAN DE FRUITTEELT IN OPEN LUCHT)	290-110	HA-A	23 91	20 87	3 94	9 58	16 65	4 21	3 85	5 17	1 13	2 84		
TOTAAL	290-120	M2	219400	152190	7950	73083	94675	18580	31485	36450	7800	11190		
<b>WIJENANPLANTINGEN</b>	290-210	HA-A	19400	57050	31400	22775	71780	23400	1600	15200	3500	17240		
<b>BEWERKTE TIJDELIJK TEELTVRIJ GELATEN GROND DIE VOOR HET EERSTKOMEND NAJAAR GEEN GEWAS ZAL DRAGEN</b>	290-220	HA-A	4 12	7 18	0 24	3 73	33 02	1 47	1 66	11 28	-	0 04		
<b>NIET EERDER GENOEMDE TEELTEN</b>	290-230	HA-A	311 10	412 78	17 80	224 68	314 84	53 56	20 11	215 59	3 96	73 35		
<b>WIJZE VAN UITBATING</b>														
OPPERVLAKTE CULTUURGROND		HA-A	123 53	72 20	21 83	27 01	50 97	58 53	3 28	1 17	-	49 74		
IN EIGENDOM	310-110	HA-A	34338 64	24109 71	19692 42	71561 02	51179 23	62347 61	49197 68	30099 71	52047 84	50427 70		
IN PACT	310-130	HA-A	55125 62	63771 46	46676 48	141951 06	102242 90	158197 18	108741 97	55660 13	92276 03	112706 69		
IN DEELPACT OF ANDERE EXPLOITATIEVORMEN	310-100	HA-A	1449 20	652 08	480 19	2626 12	1655 64	1708 86	570 35	853 77	1131 91	521 71		
TOTAAL	040-110	AANTAL	90913 46	88533 25	66849 09	215738 20	155077 77	222253 65	158510 00	86613 61	145455 78	163656 10		
<b>AANTAL GRONDSTUKKEN WAARUIT DE OPPERVLAKTE CULTUURGROND BESTAAT</b>														
<b>IRRIGATIE - DRAINAGE</b>														
- OPPERVLAKTE DIE KAN GEIRRIGERD WORDEN MET DE TECHNISCHE MIDDELEN BESCHIKBAAR OP HET BEDRIJF	040-211	HA-A	5863 47	994 82	193 36	15693 69	3052 73	706 75	1492 34	3688 86	19 19	726 18		
- OPPERVLAKTE DIE GEDRAINEERD IS	040-220	HA-A	8820 73	4669 64	1156 14	85177 41	19393 27	15649 99	4010 93	4207 06	452 83	10564 11		

	EEN- HEDEN	CODE	PROVINCIES								NAMEN									
			ANTWERPEN	VLAAMS BRABANT	MAALS BRABANT	HES- VLAANDEREN	OOST- VLAANDEREN	HENEGOUWEN	LUIK	LIMBURG		LUXEMBURG								
<b>RUNDEREN</b>																				
RUNDEREN JONGER DAN 6 MAAND			258	53	4	200	99	57	117	81	24	22								
- BESTEND OM ALS KALVEREN GESLACHT TE WORDEN	BEDR.	410-110	104253	10132	14	10388	4205	383	518	20058	283	641								
- ANDERE RUNDEREN :	DIEREN	410-120	9511	9476	4222	29397	21001	22474	14051	8051	41844	22728								
. MANNELIJKE	DIEREN	410-130	21408	12443	6556	46223	36536	38964	30204	14002	50211	31705								
. VROUWELIJKE	DIEREN																			
RUNDEREN VAN 6 MAAND TOT MINDER DAN 1 JAAR																				
- BESTEND OM ALS KALVEREN GESLACHT TE WORDEN	BEDR.	410-140	69	45	5	101	85	54	68	52	38	16								
- ANDERE KALVEREN :	DIEREN	410-150	9099	269	17	1308	592	344	334	437	419	145								
. MANNELIJKE	DIEREN	410-160	7493	5232	3346	19847	16437	13345	9678	5220	12105	12755								
. VROUWELIJKE	DIEREN	410-170	21700	9648	5016	35236	31301	30291	24166	12562	24655	21486								
RUNDEREN VAN 1 TOT MINDER DAN 2 JAAR																				
- MANNELIJKE :	DIEREN	410-170	4444	3049	378	11799	10866	2218	2336	2899	2509	1365								
. VOOR DE REPRODUCTIE	DIEREN	410-180	7996	6172	5501	28134	21525	20219	12738	6468	9768	14382								
. ANDERE	DIEREN																			
- VROUWELIJKE :	DIEREN	410-195	4078	3564	220	13273	8598	2042	850	2099	534	464								
. VOOR DE VLEESPRODUCTIE	DIEREN	410-210	28424	7491	4305	32021	34067	33447	28522	14571	12466	15486								
. ANDERE VOOR HET VERVANGEN VAN	DIEREN	410-220	7222	8086	5639	30737	21256	23857	17130	6923	45841	26189								
DE MELKGOELEN	DIEREN																			
DE ZOOGGOELEN	DIEREN																			
RUNDEREN VAN 2 JAAR EN OUDER																				
- MANNELIJKE	DIEREN	410-230	1864	1298	596	4997	3460	3596	2783	1202	5333	3047								
. VOOR DE REPRODUCTIE	DIEREN	410-240	1308	1021	261	5609	3724	1508	475	706	612	764								
. ANDERE	DIEREN																			
- VAARZEN :	DIEREN	410-255	4421	4388	332	18118	12047	3106	617	2765	229	849								
. VOOR DE VLEESPRODUCTIE	DIEREN	410-270	8799	3780	2511	15932	14670	23161	16494	4979	8414	9831								
. ANDERE VOOR HET VERVANGEN VAN	DIEREN	410-280	3131	3914	3050	18121	10102	15813	9160	2693	32856	16869								
DE MELKGOELEN	DIEREN																			
DE ZOOGGOELEN	DIEREN																			
- KOELEN, (NIET INBEGREPEN DE REFORME KOELEN)																				
. MELKGOELEN	BEDR.	410-290	1690	724	371	3722	2918	2843	2292	907	1025	1145								
. ZOOGGOELEN	DIEREN	410-300	80265	21990	10957	96839	86748	88524	90129	41225	35417	41630								
. REFORME KOELEN	BEDR.	410-310	1280	1556	603	4164	3600	2971	2123	1327	2085	2154								
. EX-MELKGOELEN	DIEREN	410-320	20416	23707	14947	69574	48907	61742	48745	20309	127180	73266								
. EX-ZOOGGOELEN	DIEREN	410-330	253	119	47	1130	738	546	175	129	125	140								
TOTAAL DER RUNDEREN	BEDR.	410-999	3372	2505	815	7565	6753	4477	4092	2456	3544	2764								
	DIEREN		350183	137571	68625	504448	396839	391319	312563	169034	414466	295087								

	CODE	EEN- HEDEN	PROVINCIES							LUXEMBURG	NAMEN	
			ANTWERPEN	VLAAMS BRABANT	MAALS BRABANT	MEST- VLAANDEREN	OOST- VLAANDEREN	HENEGOUWEN	LUITK			LIMBURG
<b>INDELING VAN DE KOEIJEN VOLGENS RAS EN KRUISING</b> . MIT-BLAUW VAN BELGIE . ROODBONT - HOLSTEIN . ZWARTBONT - HOLSTEIN . ROOD VAN MEST-VLAANDEREN . MIT-ROOD VAN OOST-VLAANDEREN . CHAROLAIS . LIMOUSIN . BLONDE D' AQUITAINE . JERSEY . ANDERE RASSEN EN KRUISINGEN . VOOR DE VLEESPRODUCTIE . ANDERE RASSEN EN KRUISINGEN . VOOR DE MELKPRODUCTIE	410-510	DIEREN	20160	32459	17540	81925	55956	100433	48456	22317	117611	80466
	410-520	DIEREN	39019	5048	2019	14409	22831	11158	27570	23426	8314	8001
	410-530	DIEREN	35792	7974	5799	67357	30268	36938	50510	14521	19730	20710
	410-540	DIEREN	823	121	56	8026	1396	1167	1482	199	148	254
	410-550	DIEREN	1193	683	34	3215	30319	790	2045	650	33	38
	410-560	DIEREN	81	69	214	276	657	1197	964	32	3256	2107
	410-570	DIEREN	53	250	408	474	225	946	2510	178	2601	2421
	410-580	DIEREN	1629	258	175	984	930	639	1004	611	962	690
	410-590	DIEREN	124	11	82	106	94	163	125	2	47	66
	410-615	DIEREN	1464	406	150	3717	1947	787	2237	489	11634	1395
	410-625	DIEREN	4694	319	184	2839	1829	2273	5600	974	2059	1233

	CODE	EEN- HEDEN	PROVINCIES										NAMEN							
			ANTWERPEN	VLAAMS BRABANT	MAALS BRABANT	WEST- VLAANDEREN	OOST- VLAANDEREN	HENEGOUWEN	LUIK	LIMBURG	LUXEMBURG									
<b>VARKENS</b>																				
BIGGEN MET EEN LEVEND GEMICHT V. MINDER DAN 20 KG	420-110	DIEREN	298703	50307	6834	1035679	457805	26601	18597	182382	2624	5309								
VARKENS MET EEN LEVEND GEMICHT VAN 20 KG TOT MINDER DAN 50 KG	420-120	DIEREN	268641	49749	8697	914289	329289	37354	33283	136247	7088	8346								
VLEESVARKENS (REFORME BEREN EN REFORME ZEUGEN NIET INBEGREPEN) MET EEN LEVEND GEMICHT VAN :																				
- 50 KG TOT MINDER DAN 80 KG	420-130	DIEREN	240857	39339	5598	772802	283998	28690	28233	120890	1917	7637								
- 80 KG TOT MINDER DAN 110 KG	420-140	DIEREN	172142	31883	3047	579592	219023	25009	17000	83266	3003	6094								
- 110 KG EN MEER	420-150	DIEREN	12658	1431	113	35189	19490	2447	1707	4646	1060	214								
- TOTAAL		BEDR.	860	339	54	3147	1302	264	247	619	71	98								
		DIEREN	425657	72653	8758	1387583	522511	56146	46940	208802	5980	13945								
FOKVARKENS MET EEN LEVEND GEMICHT VAN 50 KG EN MEER																				
- BEREN	420-160	DIEREN	1685	442	119	6206	3074	300	254	1196	57	87								
- GEDEKTE ZEUGEN		BEDR.	661	287	74	2975	1481	211	220	609	67	75								
WAARVAN :		DIEREN	80978	13492	3120	260348	118226	10242	6909	48847	1018	2434								
· VOOR DE EERSTE MAAL GEDEKTE ZEUGEN	420-170	DIEREN	17987	2988	511	51535	24573	2374	1325	11004	116	503								
· OVERIGE GEDEKTE ZEUGEN	420-180	DIEREN	62991	10504	2609	208813	93653	7868	5584	38843	902	1931								
- NIET GEDEKTE ZEUGEN		BEDR.	610	234	52	2751	1358	140	168	541	31	42								
WAARVAN :		DIEREN	24596	4652	723	79775	40972	2354	2166	17459	389	475								
· JONGE NOG NIET GEDEKTE ZEUGEN	420-190	DIEREN	11391	1617	418	29854	16084	1160	1068	8284	125	243								
· OVERIGE NIET GEDEKTE ZEUGEN	420-200	DIEREN	13205	3035	305	49921	24888	1194	1098	9175	264	232								
- REFORME ZEUGEN EN BEREN	420-210	DIEREN	1548	435	78	3067	1305	123	23	494	41	19								
TOTAAL DER VARKENS		BEDR.	1028	498	107	4525	2010	409	430	879	152	194								
	420-999	DIEREN	1102808	191730	28329	3686947	1473182	133120	108172	596427	17197	30615								
<b>INDELING VAN DE ZEUGEN VOLGENS RAS EN KRUISSING</b>																				
- LANDRAS	420-510	DIEREN	28376	8797	2022	80816	64252	4877	5323	27961	649	1383								
- PIETRAIN	420-520	DIEREN	1825	1657	460	4213	2258	1380	646	2778	212	251								
- LARGE WHITE	420-530	DIEREN	1489	246	150	10933	6872	110	158	1354	32	72								
- HYBRIDEN	420-540	DIEREN	51664	5483	868	183865	64741	5506	2640	22455	391	908								
- ANDERE RASSEN	420-550	DIEREN	22220	1961	343	60296	21075	723	308	12758	123	295								



	CODE	EEN- HEDEN	PROVINCIES										NAMEN				
			ANTWERPEN	VLAAMS BRABANT	MAALS BRABANT	WEST- VLAANDEREN	OOST- VLAANDEREN	HENEGOUWEN	LUIK	LIMBURG	LUXEMBURG						
<b>SCHAPEN</b>																	
SCHAPEN JONGER DAN 1 JAAR																	
- VOOR DE REPRODUCTIE	430-010	DIEREN	1255	1710	421	3033	1760	1010	763	979	793	675					
. MANNELIJKE	430-020	DIEREN	2304	2792	624	4158	2871	1803	1950	1858	2293	1746					
. VROUWELIJKE																	
- VOOR DE VLEESPRODUCTIE	430-030	DIEREN	3605	3378	586	9699	4337	1986	2502	2733	3034	2613					
SCHAPEN VAN 1 JAAR EN OUDER																	
. MANNELIJKE	430-040	DIEREN	526	639	145	815	613	451	468	337	400	474					
. ODIEN - MELKODIEN	430-070	DIEREN	1815	1756	54	3978	2688	99	216	926	225	282					
- VOOR DE REPRODUCTIE	430-080	DIEREN	5870	6814	2193	12145	7717	7315	7295	6506	7609	6327					
. REFORME ODIEN	430-080	DIEREN	760	333	101	1210	588	231	145	92	489	230					
TOTAAL DER SCHAPEN	430-999	BEDR. DIEREN	432 16135	465 17422	146 4124	1045 35038	793 20574	457 12895	374 13339	289 13431	275 14843	325 12347					
<b>GEITEN</b>																	
VROUWELIJKE GEITEN VOOR DE REPRODUCTIE																	
- JONGER DAN 1 JAAR	440-010	DIEREN	863	141	125	820	526	699	763	530	228	617					
- VAN 1 JAAR EN OUDER	440-020	DIEREN	1051	298	246	1357	940	1607	1139	941	731	1037					
ANDERE GEITEN	440-030	DIEREN	216	74	68	319	390	134	114	115	78	79					
TOTAAL DER GEITEN	440-999	BEDR. DIEREN	125 2130	67 513	25 439	221 2496	137 1856	102 2440	101 2016	53 1586	53 1037	61 1733					

	CODE	EEN- HEDEN	PROVINCIES								NAMEN			
			ANTWERPEN	VLAAMS BRABANT	WAALS BRABANT	WEST- VLAANDEREN	OOST- VLAANDEREN	HENEGOUWEN	LUITK	LIMBURG		LUXEMBURG		
<b>PLUIMVEE</b>														
HENNEN, VLEESKIPPEN EN HANEN														
HAARVAN :														
- HENNEN VOOR DE VERMEERDERING VAN :														
- VLEESRASSEN :														
HAARVAN :														
- NOG NIET IN LEG														
- IN LEG (INCLUSIEF REFORME)														
- LEGRASSEN :														
HAARVAN :														
- NOG NIET IN LEG														
- IN LEG (INCLUSIEF REFORME)														
- FOKHANEN														
- HENNEN VOOR DE EIPRODUCTIE														
- NOG NIET IN LEG														
- IN LEG (INCLUSIEF REFORME)														
- VLEESKIPPEN (UITGEZONDERD EENDAGSKUIKENS)														
OVERIG PLUIMVEE														
HAARVAN :														
- EENDEN														
- GANZEN														
- KALKOENEN														
- PARELHOENEN														
- FAZANTEN														
- KWARTELS														
- ANDER PLUIMVEE														

	EEN- HEDEN	CODE	PROVINCIES								NAMEN		
			ANTWERPEN	VLAAMS BRABANT	KAALS BRABANT	WEST- VLAANDEREN	OOST- VLAANDEREN	HENEGOUWEN	LUIK	LIMBURG		LUXEMBURG	
<b>HOEDIEREN</b>													
LANDBOUWPAARDEN	BEDR. DIEREN		271 770	169 536	50 128	426 861	633 1308	207 530	127 503	117 342	184 611	104 453	
MAARVAN :													
- JONGER DAN 6 MAANDEN	DIEREN	460-110	119	62	9	70	145	54	53	49	58	53	
- VAN 6 MAANDEN EN OUDER	DIEREN	460-120	651	474	119	791	1163	476	450	293	553	400	
ANDERE PAARDEN	BEDR. DIEREN		762 4180	501 2150	177 1117	845 3601	894 4270	429 1890	416 1867	497 2433	218 1121	317 1791	
MAARVAN :													
- PAARDEN													
- JONGER DAN 6 MAANDEN	DIEREN	460-210	277	172	32	245	324	158	141	200	109	96	
- VAN 6 MAANDEN EN OUDER	DIEREN	460-220	2890	1508	760	2439	3092	1201	1355	1690	760	1263	
- PONY'S	DIEREN	460-230	1013	470	325	917	854	531	371	543	252	432	
EZELS, MUILEZELS EN MUILDIEREN	DIEREN	460-310	141	67	44	218	228	184	83	68	59	75	
TOTAAL HOEDIEREN	BEDR. DIEREN	460-999	996 5091	853 2753	217 1289	1244 4680	1446 5806	605 2604	531 2453	594 2843	360 1791	411 2319	
<b>ANDERE DIEREN GEKWEKT VOOR DE VERKOOP</b>													
STRUISVOGELS	DIEREN	470-150	2797	56	22	4595	337	661	114	279	13	332	
- JONGE STRUISVOGELS (JONGER DAN 3 JAAR)	DIEREN		2087	14	8	2971	99	459	31	131	2	233	
- VOLWASSEN STRUISVOGELS :													
. VOOR DE VLEESPRODUCTIE	DIEREN	470-160	186	21	14	997	41	132	26	14	4	36	
. ANDERE	DIEREN	470-170	524	21	-	627	197	70	57	134	7	63	
KONTJENEN (VOOR DE VLEESPRODUCTIE)	DIEREN		77356	9473	880	95321	21406	7094	8751	41461	5516	7987	
MAARVAN : - MOEDERDIEREN													
- JONGE KONTJENEN	BEDR. DIEREN	470-210	38 9233	25 1276	18 166	139 11937	66 2754	105 1214	77 1078	19 4565	75 894	56 1256	
- ANDERE KONTJENEN	BEDR. DIEREN	470-220	52 68123	26 8197	13 714	140 83384	82 18652	91 5880	77 7673	23 36896	100 4622	37 6731	
BLJENTEELT (STROKORVEN EN KASTEN MET LOSSE RAMEN)	AANTAL	470-310	999	483	115	472	670	546	829	493	431	1013	
PELSDIEREN (MET INBEGRIJP VAN PELS- EN ANGORAKONTJENEN)	DIEREN	470-410	2700	-	-	520	15805	33	-	3280	-	-	
ANDERE DIEREN GEKWEKT VOOR DE VERKOOP	DIEREN	470-510	390	235	-	501	752	178	42	27	78	114	



## **Structurele aspecten**

TABEL 1. -INDELING VAN DE BEDRIJVEN NAAR DE GROOTTE-  
KLASSEN EN DE CATEGORIE VAN DE BERICHTGEVERS

NIVEAU : 00000 - BELGIE  
CATEGORIE(EN) : 1 + 2 + 3 + 4 + 5 + 6 + 7

BELGIE		EEN- HEDEN	CODE	GROOTTEKLASSEN NAAR DE OPPERVLAKTE CULTUURGROND											
TOTAAL	ZONDER TEELT			0,01 < 2 HA	2 < 5 HA	5 < 10 HA	10 < 20 HA	20 < 30 HA	30 < 50 HA	50 < 80 HA	80 EN + HA				
<b>CATEGORIE 1</b>															
- AANTAL BEDRIJVEN		BEDR.													
- OPPERVLAKTE CULTUURGROND	35775	675	310-100	1005	1571	3036	6976	104501 85	163795 22	335438 45	8686	4788	2434		
	1211837 26	-		1039 56	5372 98	22639 37	104501 85	163795 22	335438 45	297390 66	281659 17				
<b>CATEGORIE 2</b>															
- AANTAL BEDRIJVEN		BEDR.													
- OPPERVLAKTE CULTUURGROND	5705	64	310-100	2415	1272	848	730		228	111		24	13		
	34865 89	-		2218 22	3984 29	6054 29	10265 94	5475 40	4047 86	1472 56	1347 33				
<b>CATEGORIE 3</b>															
- AANTAL BEDRIJVEN		BEDR.													
- OPPERVLAKTE CULTUURGROND	19607	478	310-100	5811	5511	4326	2331	31918 74	15055 63	12786 42	343	127	55		
	128965 67	-		5838 51	18284 99	30041 50	31918 74	15055 63	12786 42	7835 83	7204 05				
<b>CATEGORIE 4</b>															
- AANTAL BEDRIJVEN		BEDR.													
- OPPERVLAKTE CULTUURGROND	231	7	310-100	62	35	36	33		12	18		10	18		
	5192 03	-		40 42	107 49	260 37	470 08	304 57	304 57	707 76		649 73	2651 61		
<b>CATEGORIE 5</b>															
- AANTAL BEDRIJVEN		BEDR.													
- OPPERVLAKTE CULTUURGROND	387	7	310-100	41	56	56	91		42	47		23	24		
	13222 15	-		43 77	194 96	417 35	1329 37	1037 47	1822 39	1406 00	6970 84				
<b>CATEGORIE 6</b>															
- AANTAL BEDRIJVEN		BEDR.													
	188	188		-	-	-	-	-	-	-	-	-	-	-	-
<b>CATEGORIE 7</b>															
- AANTAL BEDRIJVEN		BEDR.													
	33	33		-	-	-	-	-	-	-	-	-	-	-	-
<b>TOTAAL</b>															
- AANTAL BEDRIJVEN	61926	1452		9334	8445	8302	10161	7511	9205	4972	2544				
- OPPERVLAKTE CULTUURGROND	1394083 00	-		9180 48	27944 71	59412 88	148485 98	185668 29	354802 88	308754 78	299833 00				

TABEL 2.01-INDELING V.D. BEDR. NAAR DE GROOTTEKL., TOT. AANT. BEDR., OPP. CULT., ANDERE DELEN V.H. BEDR., TOT. OPP. BEDR., RECHTSPERSOON, BEDR. LEIDER TUSSEN 15.5.99 EN 15.5.00, OPVOLG. V.D. BEDR., BURGERLIJKE STAAT BEDR. LEIDER, OPLEID. BEDR. LEIDER

NIVEAU : 00000 - BELGIE  
CATEGORIE (EN) : 1 + 2 + 3 + 4 + 5 + 6 + 7

BELGIE		EEN- HEDEN	CODE	ZONDER TEELT	GROOTTEKLASSEN NAAR DE OPPERVLAKTE CULTUURGROND										80 EN + HA
TOTAAL	0,01 < 2 HA				2 < 5 HA	5 < 10 HA	10 < 20 HA	20 < 30 HA	30 < 50 HA	50 < 80 HA	80 EN + HA				
TOTAAL AANTAL BEDRIJVEN	61926	1452	310-100	9334	8445	8302	10161	7511	9205	4972	2544				
OPPERVLAKTE CULTUURGROND	1394083 00	-	HA-A	9180 48	27944 71	59412 88	148485 98	185668 29	354802 88	308754 78	299833 00				
ANDERE DELEN VAN HET BEDRIJF	33082 67	735 52	HA-A	2583 22	3014 14	3519 76	5150 56	4382 43	6209 81	3809 87	3577 36				
WAARVAN: - NIET GEBRUIKTE OPPERVLAKTE CULTUURGROND	1320 30	36 76	HA-A	160 48	106 64	128 11	129 20	117 13	144 37	235 56	262 05				
- BEDOSTE OPPERVLAKTE	3723 39	13 52	HA-A	402 31	460 38	433 01	497 49	280 78	568 16	297 90	1669 84				
- OVERIGE OPPERVLAKTE	27474 68	622 49	HA-A	2289 72	2409 05	2860 73	4373 71	3947 71	5470 00	3272 63	2228 64				
- OPPERVLAKTE KERSTBOMEN	564 30	62 75	HA-A	30 71	38 07	97 91	150 16	36 81	27 28	3	116 83				
TOTALE OPPERVLAKTE VAN HET BEDRIJF	1427165 67	735 52	HA-A	11763 70	30958 85	62932 64	153636 54	190050 72	361012 69	312564 65	303510 36				
RECHTSPERSOONLIJKHEID V.H. BEDRIJF	2522	294	BEDR.	415	318	250	350	230	234	177	254				
- RECHTSPERSOON	59404	1158	BEDR.	8919	8127	8052	9811	7281	8971	4795	2290				
- NATUURLIJK PERSOON	59321	1158	BEDR.	8911	8112	8043	9797	7267	8959	4788	2286				
- NATUURLIJK PERSOON IS DE BEDRIJFSLEIDER ? JA	83	-	BEDR.	8	15	9	14	14	12	7	4				
NEEN	79	-	BEDR.	7	14	8	14	14	12	7	3				
JA	4	-	BEDR.	1	1	1	-	-	-	-	1				
- ZO NEEN, IS DE BEDRIJFSLEIDER EEN FAMILIELID VAN HET BEDRIJFSHOOFD ?															
AANTAL AANGEVERS DIE BEDRIJFSLEIDER GEWORDEN ZIJN TUSSEN 15 MEI 1999 EN 15 MEI 2000	1233	69	AANTAL	161	178	140	187	152	166	119	61				
OPVOLGING VAN DE BEDRIJFSLEIDER VAN 50 JR EN OUDER	28914 65	-	HA-A	157 95	580 33	994 21	2696 13	3759 71	6283 54	7411 51	7031 27				
BEDRIJVEN MET VERMOEDELIJKE OPVOLGER VAN 14 JAAR OF OUDER ?	5319	141	BEDR.	502	433	529	787	710	1055	709	453				
JA	176878 12	-	HA-A	504 50	1465 47	3780 34	11571 71	17779 26	40835 42	44334 83	56606 59				
NEEN	17275	260	BEDR.	4236	3894	3334	2810	1267	1012	334	128				
MEET HET NOG NIET	185015 33	-	HA-A	4162 92	12992 01	23493 36	40061 47	30803 95	38508 95	20450 33	14542 34				
BURGERLIJKE STAAT VAN DE BEDRIJFSLEIDER	9754	247	BEDR.	1336	1327	1499	1787	1303	1353	586	316				
- ONGEHUWD	199509 88	-	HA-A	1343 95	4446 49	10796 39	26098 09	32122 26	51761 08	35986 89	36954 73				
- GEHUWD	9392	145	AANTAL	1081	1245	1361	1900	1327	1353	692	288				
- WEDUNAAR / WEDUWE	48308	1220	AANTAL	7398	6337	6222	7626	5798	7477	4081	2149				
- GESCHIEDEN	2748	50	AANTAL	621	674	517	368	184	189	95	50				
LANDBOUWKUNDIGE OPLEIDING VAN DE BEDRIJFSLEIDER	1478	37	AANTAL	234	189	202	267	202	186	104	57				
- UITSLUITEND PRAKTISCHE ERVARING	35998	960	AANTAL	6829	6382	5947	6109	3538	3702	1769	762				
- BASIS-LANDBOUWOPLEIDING	14760	267	AANTAL	1434	1339	1502	2551	2304	2953	1594	816				
- VOLLEDIGE LANDBOUWOPLEIDING	11168	225	AANTAL	1071	724	853	1501	1669	2550	1609	966				

BELGIE	CODE	EEN- HEDEN	TOTAAL	ZONDER TEELT	GROOTTEKlassen NAAR DE OPPERVLAKTE CULTUURGROND									
					0,01 < 2 HA	2 < 5 HA	5 < 10 HA	10 < 20 HA	20 < 30 HA	30 < 50 HA	50 < 80 HA	80 EN + HA		
BEHEER VAN HET BEDRIJF - BOEKHOUDING ?	030-110	AANTAL	24919	742	2702	2022	2052	3416	3475	5281	3337	1892		
	030-110	AANTAL	37007	710	6632	6423	6250	6745	4036	3924	1635	652		
- BEDRIJFSCOMPUTER ?	030-210	AANTAL	10161	407	1406	996	897	1358	1237	1816	1181	863		
	030-210	AANTAL	51765	1045	7928	7449	7405	8803	6274	7389	3791	1681		
BIOLOGISCHE LANDBOUW (OF BEZIG MET OMSCHAKELING ERNAAR)	040-410	AANTAL	575	5	34	41	41	61	76	151	111	55		
	040-410	AANTAL	61130	1226	9300	8404	8261	10100	7435	9054	4861	2489		
PLATTELANDSONTWIKKELING TOERISME, LOGIES EN ANDERE VORMEN VAN VRIJTIJDSBESTEDING AMBACHTELIJKE ACTIVITEITEN VERWERKING VAN LANDBOONPRODUCTEN (BEHALVE BOTER) HOUTVERMERKING AQUACULTUUR PRODUCTIE VAN DUURZAME ENERGIE VOOR DE VERKOOP LOONWERKEN MET BEHULP VAN MACHINES VAN HET BEDRIJF OVERIGE WINSTGEVENDE ACTIVITEITEN	910-110	BEDR.	428	4	25	42	46	65	51	76	73	46		
	910-120	BEDR.	119	9	15	16	14	15	13	21	9	7		
	910-130	BEDR.	591	8	32	30	41	64	101	144	107	64		
	910-140	BEDR.	35	2	-	5	7	10	4	5	2	-		
	910-150	BEDR.	12	-	4	1	2	-	1	4	-	-		
	910-160	BEDR.	5	-	-	-	-	-	-	-	-	-		
	910-170	BEDR.	503	3	26	30	43	88	79	102	70	62		
	910-180	BEDR.	502	10	79	75	61	92	48	69	48	20		



TABEL 2.03-INDELING V.D. BEDR. NAAR DE GROOTTEKL. EN DE WERKRACHTEN

NIVEAU : 00000 - BELGIE  
CATEGORIE(EN) : 1 + 2 + 3 + 4 + 5 + 6 + 7

BELGIE	CODE	EEN- HEDEN	GROOTTEKLASSEN NAAR DE OPPERVLAKTE CULTUURGROND										
			TOTAAL	ZONDER TEELT	0,01 < 2 HA	2 < 5 HA	5 < 10 HA	10 < 20 HA	20 < 30 HA	30 < 50 HA	50 < 80 HA	80 EN + HA	
<b>BESTENDIGE WERKRACHTEN</b>	BEDRIJFSLEIDER	MAN. VROUW.	36370 5665	717 190	2912 567	2292 605	3047 887	6463 1320	6075 793	8049 798	4473 364	2342 141	
	MEDEMERKENDE ECHTGENO(T) (E)	MAN. VROUW.	605 11159	20 167	90 1163	47 811	72 823	116 1787	91 1825	102 2462	40 1384	27 737	
	ANDERE FAMILIELEDEN VAN DE BEDRIJFSLEIDER :												
	- BEZOLDIGDE	MAN. VROUW.	1756 305	75 10	227 70	144 40	99 27	205 39	198 27	329 40	237 25	242 27	
	- HELPERS (NIET BEZOLDIGDE)	MAN. VROUW.	2636 493	39 9	105 53	95 37	122 27	277 65	328 68	589 92	557 70	524 72	
	NIET FAMILIALE WERKNEMERS :												
	- BEZOLDIGDE	MAN. VROUW.	5080 1558	319 338	1107 442	1021 329	589 136	551 96	352 61	255 61	277 49	609 46	
	- NIET BEZOLDIGDE	MAN. VROUW.	157 74	5 10	35 20	18 9	9 9	15 9	24 5	11 4	13 6	27 2	
	TOTAAL BESTENDIGE WERKRACHTEN	MAN. VROUW. TOT.	46604 19254 65858	1175 724 1899	4476 2315 6791	3617 1831 5448	3938 1909 5847	7627 3316 10943	7068 2779 9847	9335 3457 12792	5597 1898 7495	3771 1025 4796	
	<b>NIET BESTENDIGE WERKRACHTEN</b>	BEDRIJFSLEIDER	MAN. VROUW.	16259 3632	473 72	4635 1220	4462 1086	3630 738	2045 333	549 94	288 60	115 20	52 9
MEDEMERKENDE ECHTGENO(T) (E)		MAN. VROUW.	2318 11136	45 178	370 1210	351 1144	412 1382	513 1949	270 1562	246 2124	81 1092	30 495	
ANDERE FAMILIELEDEN VAN DE BEDRIJFSLEIDER :													
- BEZOLDIGDE		MAN. VROUW.	546 181	13 4	77 40	58 27	60 12	111 22	70 18	93 29	31 11	33 18	
- HELPERS (NIET BEZOLDIGDE)		MAN. VROUW.	3341 1385	30 21	259 174	288 122	381 145	651 250	502 186	688 248	374 153	168 86	
NIET FAMILIALE WERKNEMERS													
- BEZOLDIGDE		MAN. VROUW.	1428 1259	64 219	235 306	189 181	240 150	245 156	151 114	97 65	104 55	103 13	
- NIET BEZOLDIGDE		MAN. VROUW.	394 204	9 29	119 51	22 22	40 12	28 25	43 44	46 11	49 4	38 6	
TOTAAL NIET BESTENDIGE WERKRACHTEN		MAN. VROUW. TOT.	24286 17797 42083	634 523 1157	5695 3001 8696	5370 2582 7952	4763 2439 7202	3593 2735 6328	1585 2018 3603	1468 2537 4005	754 1335 2089	424 627 1051	

TABEL 2.04-INDELING VAN DE BEDRIJVEN NAAR DE GROOTTEKlassen EN HET LANDBOUWMATERIEEL

NIVEAU : 00000 - BELGIE  
CATEGORIE (EN) : 1 + 2 + 3 + 4 + 5 + 6 + 7

BELGIE		GROOTTEKlassen NAAR DE OPPERVLAKTE CULTUURGROND									
CODE	EEN- HEDEN	TOTAAL	ZONDER TEELT	0,01 < 2 HA	2 < 5 HA	5 < 10 HA	10 < 20 HA	20 < 30 HA	30 < 50 HA	50 < 80 HA	80 EN + HA
<b>LANDBOUWMATERIEEL IN VOLLE EIGENDOM</b>											
VIERNIELIGE TREKKERS; RUPSTREKKERS EN WERKTUIGTREKKERS											
501-010	AANTAL	14430	74	2019	2262	2165	2631	1794	2035	1019	431
501-020	AANTAL	31371	143	1548	2744	3954	6367	5266	6568	3391	1390
501-030	AANTAL	35565	453	560	1138	2353	5658	6254	6956	6148	3295
501-040	AANTAL	12061	619	207	252	387	1135	1287	2872	2540	2762
EENASSIGE TREKKERS, MOTORSCHOFFELMACHINES, MOTORFREZEN EN MOTORMAALERS											
501-110	AANTAL	4296	22	1112	608	588	741	480	458	191	76
501-210	AANTAL	4563	392	61	93	165	383	428	952	994	1095
501-310	AANTAL	1199	163	35	54	70	159	127	231	207	153
501-410	AANTAL	1588	55	35	41	63	204	232	390	327	241
501-420	AANTAL	755	117	13	20	18	70	81	138	115	183
<b>LANDBOUWMATERIEEL IN MEDE-EIGENDOM</b>											
VIERNIELIGE TREKKERS; RUPSTREKKERS EN WERKTUIGTREKKERS											
501-510	AANTAL	304	4	27	26	26	47	49	46	54	25
501-520	AANTAL	692	2	21	40	62	113	79	190	128	57
501-530	AANTAL	1163	10	2	18	51	146	169	303	282	182
501-540	AANTAL	685	15	2	4	23	48	83	155	165	190
EENASSIGE TREKKERS, MOTORSCHOFFELMACHINES, MOTORFREZEN EN MOTORMAALERS											
501-610	AANTAL	71	2	20	6	2	8	12	10	9	2
501-710	AANTAL	480	6	-	2	11	36	40	123	145	117
501-810	AANTAL	154	-	-	1	8	19	19	49	55	18
501-910	AANTAL	170	1	2	1	2	13	27	46	51	27
501-920	AANTAL	137	3	-	-	1	8	9	19	44	53
<b>ANDERE LANDBOUWMACHINES (IN VOLLE OF MEDE-EIGENDOM)</b>											
PLOEGEN											
502-010	AANTAL	4843	5	1136	1434	1059	706	257	163	61	22
502-020	AANTAL	13592	19	533	1518	2899	4227	2289	1569	473	105
502-030	AANTAL	10432	21	44	141	519	1395	2555	3400	1384	413
502-040	AANTAL	9804	145	103	117	190	750	1225	2844	2475	1955
ZAAIMACHINES (COMBINATIES ZAAIMACHINES-EGGEN INBEGREPEN)											
502-110	AANTAL	16881	115	219	581	1117	2684	2842	4493	2946	1884
502-120	AANTAL	6067	386	124	151	217	582	748	1510	1278	1071
502-210	AANTAL	17027	201	306	531	1003	2540	2869	4401	3103	2073
SPUITMACHINES											
502-310	AANTAL	20093	62	805	1167	1795	3688	3708	5155	2722	1001
502-320	AANTAL	4198	39	334	334	397	618	401	502	604	929
502-330	AANTAL	887	39	34	29	26	105	93	190	167	204
MAATMACHINES											
502-410	AANTAL	25874	169	594	1372	2315	4578	4644	6783	3745	1674
MENGSTANKEN (AALTONNEN)											
502-510	AANTAL	25287	167	323	872	1739	10029	4021	5066	2227	843
502-610	AANTAL	4060	103	81	124	263	556	814	1312	595	212

TABEL 2.05--INDELING VAN DE BEDRIJVEN NAAR DE GROOTTEKLASSEN EN HET LANDBOUMMATERIEEL

NIVEAU : 00000 - BELGIE  
CATEGORIE (EN) : 1 + 2 + 3 + 4 + 5 + 6 + 7

BELGIE	CODE	EEN- HEDEN	GROOTTEKLASSEN NAAR DE OPPERVLAKTE CULTUURGROND									
			TOTAAL	ZONDER TEELT	0,01 < 2 HA	2 < 5 HA	5 < 10 HA	10 < 20 HA	20 < 30 HA	30 < 50 HA	50 < 80 HA	80 EN + HA
<b>LANDBOUMMATERIEEL IN GEMEENSCHAPPELIJK GEBRUIK</b>  VIERWIELIGE TREKKERS; RUPSTREKKERS EN WERKTUIGTREKKERS EENWIELIGE TREKKERS, MOTORSCHOFFELMACHINES, MOTORFREZEN EN MOTORMAALERS MAALDORSERS (ALLE TYPES) HAKSELMACHINES MET OPRAAPPARAAT (ALLE TYPES) VOLLEDIG GEMECHANISEERDE AARDAPPELROOIMACHINES VOLLEDIG GEMECHANISEERDE SUTKERBIETENROOIMACHINES	503-010	AANTAL	2283	18	109	173	246	431	328	453	324	201
	503-020	AANTAL	259	-	30	27	31	69	33	47	19	3
	503-030	AANTAL	1567	3	20	77	143	248	213	366	304	193
	503-040	AANTAL	1571	3	22	69	152	304	261	357	266	137
	503-050	AANTAL	707	3	3	23	62	147	132	174	96	67
	503-060	AANTAL	996	2	5	18	54	136	146	246	196	193
	601-010	AANTAL	5291	2	9	24	89	595	1297	2522	1292	461
	601-011	AANTAL	3336	1	1	7	19	231	650	1442	736	249
	601-110	AANTAL	4482	-	41	165	557	1345	984	851	426	113
	601-120	AANTAL	20078	1	15	44	353	2520	4698	7167	3728	1552
601-210	AANTAL	1648	-	10	27	113	237	419	521	256	65	
<b>MELKSTAL</b>  AFZONDERLIJKE STAL VOOR HET MELKEN MAARVAN: VOLLEDIG GEAUTOMATISEERD  MELKINSTALLATIES - IN DE STAL - ZONDER MELKLEIDING - MET MELKLEIDING - IN DE WEIDE												

BELGIE		GROOTTEKlassen NAAR DE OPPERVLAKTE CULTUURGROND																	
EEN- HEDEN	CODE	ZONDER TEELT	0,01 < 2 HA		2 < 5 HA		5 < 10 HA		10 < 20 HA		20 < 30 HA		30 < 50 HA		50 < 80 HA		80 EN + HA		
			TOTAAL																
<b>WEIDEN EN GRASLAND</b>																			
			29965 94	293 03	819 41	1694 42	4201 46	4690 94	8131 43	6222 83	3912 42								
	110-110	HA-A		120 21	484 63	1069 03	3112 18	3913 14	8018 39	7866 14	4649 94								
	110-120	HA-A	29233 66	136 69	663 11	1769 58	8342 54	8145 70	18594 67	12914 97	8145 70								
	110-130	HA-A	55530 55	712	1124	1591	2840	2678	3551	1846	836								
		BEDR.	15178	549 93	1967 15	4533 03	12276 93	16945 62	34744 49	27003 94	16708 06								
		HA-A	114730 15																
		HA-A	219959 46	2394 26	6716 82	12004 57	26710 95	30897 15	56950 88	49492 09	35492 74								
	110-210	HA-A	43650 77	457 66	1297 01	2318 90	4550 53	5732 32	12784 40	11058 81	5451 14								
	110-220	HA-A	241913 54	1346 38	5183 98	10860 98	24683 08	34352 30	70885 42	59412 99	35388 41								
	110-230	BEDR.	43701	4616	5621	5634	7572	6000	7677	4277	2104								
		HA-A	505523 77	4198 30	13197 81	25184 45	55944 56	70981 77	139720 70	119963 89	76332 29								
		BEDR.	49546	5247	6431	6708	8681	6836	8680	4686	2277								
	110-999	HA-A	620253 92	4748 23	15164 96	29717 48	68221 49	87928 39	174465 19	146967 83	93040 35								
<b>VOEDERGEMASSEN</b>																			
			6713 49	107 42	270 58	469 06	1176 37	1310 20	1806 80	1099 60	473 46								
	120-110	HA-A		5 55	16 20	45 60	109 70	111 95	155 43	79 65	100 48								
	120-120	HA-A	624 56																
		BEDR.	8256	554	873	1036	1778	1475	1645	684	211								
		HA-A	7338 05	112 97	286 78	514 66	1286 07	1422 15	1962 23	1179 25	573 94								
		HA-A	411 27	2 00	3 22	37 27	41 78	33 05	136 04	121 10	36 81								
	120-210	HA-A	732 17	2 56	14 66	8 29	36 43	65 78	181 64	247 48	175 33								
	120-220	HA-A	24920	578	1775	2839	4838	4370	5823	3197	1500								
		BEDR.	156499 13	436 32	2451 36	6260 58	18779 90	27444 51	50753 33	31865 23	18507 28								
	130-010	HA-A	1794	49	168	264	389	324	352	154	54								
		BEDR.	9837 06	39 79	236 84	590 65	1640 16	2135 40	2869 73	1631 19	693 30								
	130-020	HA-A	2556 36	4 78	14 08	39 20	145 67	137 25	601 27	847 81	766 30								
	120-230	HA-A																	
		BEDR.	26960	654	1972	3132	5954	4707	6226	3418	1597								
		HA-A	170035 99	485 45	2720 78	6935 99	20643 94	29815 99	54542 01	34712 81	20179 02								
<b>DROOG GEOOGSTE PEULVRUCHTEN (ZAADTEELT INBEGREPEN)</b>																			
			418 40	4 38	8 00	36 90	63 67	69 95	134 92	72 51	28 07								
	140-010	HA-A		2 13	2 77	18 37	42 01	42 74	221 58	360 72	731 29								
	140-020	HA-A	1421 61	0 77	7 60	1 20	35 30	18 50	32 91	82 31	102 60								
	140-030	HA-A	281 19			3 30		1 00			1 34								
	140-040	HA-A	5 64																
	140-050	HA-A	9 86																
		HA-A																	
	140-060	HA-A	78 25	0 05		2 43	10 33		6 04	20 72	38 68								
		BEDR.	482	12	13	28	46	34	90	116	143								
	140-999	HA-A	2214 95	7 33	18 37	62 20	151 31	132 19	402 95	536 72	903 88								

TABEL 3.02-INDELING VAN DE BEDRIJVEN NAAR DE GROOTTEKlassen EN DE AARD VAN DE TEELTEN

NIVEAU : 00000 - BELGIE  
CATEGORIE(EN) : 1 + 2 + 3 + 4 + 5

BELGIE	CODE	EEN- HEDEN	TOTAAL	ZONDER TEELT	GROOTTEKlassen NAAR DE OPPERVLAKTE CULTUURGROND									
					0,01 < 2 HA	2 < 5 HA	5 < 10 HA	10 < 20 HA	20 < 30 HA	30 < 50 HA	50 < 80 HA	80 EN + HA		
GRANEN (VOOR DE KORREL) (ZAADTEELT INBEGREPEN)	- WINTERTARWE	BEDR.	20807	-	458	1277	2204	3521	3354	4768	3108	2007		
	150-010	HA-A	200600 44	-	305 43	1742 09	5082 97	14330 38	19896 54	43150 71	46254 28	69838 04		
	- ZOMERTARWE	BEDR.	1051	-	50	113	171	242	170	173	55	47		
	150-020	HA-A	3421 44	-	26 93	110 09	255 89	508 88	577 18	723 98	543 96	674 53		
	- WINTERROGGE	BEDR.	681	-	31	80	118	128	85	145	70	24		
	150-030	HA-A	1098 50	-	14 53	69 30	138 47	188 44	130 06	254 29	128 90	174 51		
	- TRITICALE (KRUISING TARWE EN ROGGE)	BEDR.	3567	-	98	328	522	812	594	700	359	154		
	150-090	HA-A	8582 74	-	53 19	325 78	703 14	1560 78	1535 24	2040 51	1320 05	1044 05		
	- SPELT	BEDR.	2690	-	4	14	75	194	238	705	876	584		
	150-040	HA-A	9120 29	-	2 10	13 54	98 69	351 25	489 61	1909 84	3273 86	2981 40		
	- WINTER-EN ZOMERROUWERGERST	BEDR.	608	-	6	15	24	67	58	132	148	158		
	150-050	HA-A	3150 79	-	2 63	16 78	44 61	171 76	194 75	470 31	724 24	1525 71		
	- WINTERGERST	BEDR.	8586	-	175	529	921	1454	1201	1719	1368	1209		
	150-060	HA-A	40349 25	-	96 82	543 88	1375 21	3444 42	3709 18	7204 22	8415 20	15560 32		
	- ZOMERGERST	BEDR.	2170	-	60	194	271	405	302	427	337	174		
	150-070	HA-A	5070 03	-	30 36	151 83	333 22	663 73	620 99	1113 00	1195 16	961 74		
	- HAVER	BEDR.	2796	-	92	219	339	516	384	565	439	242		
	150-080	HA-A	5341 06	-	42 87	147 13	348 87	694 55	702 19	1155 96	1253 75	985 74		
	- KORRELMAIS VOCHTIG GEOGGST	BEDR.	4015	-	118	333	562	1052	784	768	284	114		
	130-030	HA-A	23336 80	-	95 41	597 20	1838 36	5693 68	5022 78	5575 48	2584 94	1928 95		
- KORRELMAIS DROOG GEOGGST	BEDR.	2478	-	144	231	355	588	412	458	191	99			
130-040	HA-A	12446 38	-	90 79	439 50	1134 90	2726 44	2463 80	2968 48	1606 97	1015 50			
- ANDERE GRANEN EN MENGSELS VAN GRAANGEMASSEN	BEDR.	299	-	1	13	27	34	36	96	63	29			
150-100	HA-A	967 80	-	1 75	13 14	36 23	61 33	83 08	323 61	283 63	165 03			
TOTAAL DER GRANEN	BEDR.	29895	-	1069	2462	3675	5577	4584	6282	3966	2279			
	HA-A	313485 52	-	762 81	4170 26	11390 56	30395 64	35425 40	66890 39	67584 94	96865 52			

TABEL 3.03-INDELING VAN DE BEDRIJVEN NAAR DE GROOTTEKLASSEN EN DE AARD VAN DE TEELTEN NIVEAU : 00000 - BELGIE CATEGORIE(EN) : 1 + 2 + 3 + 4 + 5

EEN- HEDEN	CODE	GROOTTEKLASSEN NAAR DE OPPERVLAKTE CULTUURGROND									
		TOTAAL	ZONDER TEELT	0,01 < 2 HA	2 < 5 HA	5 < 10 HA	10 < 20 HA	20 < 30 HA	30 < 50 HA	50 < 80 HA	80 EN + HA
<b>BELGIE</b>											
<b>NIJVERHEIDSGEWASSEN</b>											
SUIKERBIETEN	160-010	14064	-	70	370	933	2260	2487	3749	2451	1744
	HA-A	90857	53	57 28	467 95	1650 62	5822 59	9056 57	20189 85	21489 48	32113 19
CICHOEI VOOR INULINE	160-020	2398	-	5	21	44	185	292	608	627	616
	HA-A	15008	23	5 66	32 61	93 54	583 14	1087 04	2834 90	3928 09	6523 25
ANDERE CICHOREI	BEDR.	229	-	1	6	15	23	34	61	42	47
	HA-A	1059	13	0 04	12 80	21 94	52 67	107 01	253 75	236 43	374 49
VEZELVLAS	BEDR.	1879	-	5	29	79	180	208	434	457	487
	HA-A	13515	39	6 27	68 00	221 69	694 58	999 69	2337 43	3269 90	5917 83
OLIEHOUDENDE GEMASSEN	BEDR.	802	-	1	6	12	40	48	123	202	370
	HA-A	5020	67	0 04	13 21	38 25	149 11	202 55	525 82	956 49	3135 20
WAARVAN :											
- OLIEVLAS	BEDR.	40	-	-	-	2	3	5	9	9	12
	HA-A	245	03	-	-	6 35	7 64	25 14	40 19	54 74	111 97
- WINTERKOOLZAAD	HA-A	4498	62	-	10 26	31 90	125 84	141 69	442 83	851 28	2894 82
- ZOMERKOOLZAAD	HA-A	252	96	-	2 96	-	12 97	34 62	41 85	43 27	117 30
- RAAPZAAD	HA-A	7	21	-	-	-	0 56	-	0 45	5 20	1 00
- ANDERE OLIEHOUDENDE GEMASSEN	HA-A	15	85	0 04	-	-	2 10	1 10	0 50	2 00	10 11
TABAK	BEDR.	245	-	9	7	35	90	70	30	2	2
	HA-A	388	35	5 75	6 75	48 02	135 39	115 46	63 31	3 30	10 37
WAARVAN :											
- FILIPPLIN	HA-A	346	37	1 60	1 77	44 40	128 39	107 83	59 88	2 50	-
- PETIT GRAMMONT	HA-A	4	11	1 00	1 43	-	1 68	-	-	-	-
- SEMOIS	HA-A	2	10	2 10	-	-	-	-	-	-	-
- APPELTERRE	HA-A	2	98	-	-	-	-	0 88	1 30	0 80	-
- ANDERE	HA-A	32	79	1 05	3 55	3 62	5 32	6 75	2 13	-	10 37
HOP	BEDR.	56	-	2	3	1	16	15	15	4	-
	HA-A	255	28	1 53	6 36	6 36	45 91	93 54	76 47	25 11	-
GENEESKRACHTIGE EN AROMATISCHE PLANTEN EN KRUIDEN	HA-A	133	69	2 42	1 30	4 65	14 35	1 65	43 32	47 47	18 53
ANDERE NIJVERHEIDSGEWASSEN	HA-A	643	43	1 71	2 30	3 66	15 20	31 81	132 88	156 75	299 12
TOTAAL DER NIJVERHEIDSGEWASSEN	BEDR.	15369	-	103	439	1055	2529	2713	4020	2636	1874
	HA-A	126881	70	80 70	611 28	2088 73	7432 94	11695 32	26457 73	30123 02	48391 98

TABEL 3.04-INDELING VAN DE BEDRIJVEN NAAR DE GROOTTEKlassen EN DE AARD VAN DE TEELTEN

NIVEAU : 00000 - BELGIE  
CATEGORIE(EN) : 1 + 2 + 3 + 4 + 5

BELGIE	CODE	EEN- HEDEN	TOTAAL	ZONDER TEELT	GROOTTEKlassen NAAR DE OPPERVLAKTE CULTUURGROND									
					0,01 < 2 HA	2 < 5 HA	5 < 10 HA	10 < 20 HA	20 < 30 HA	30 < 50 HA	50 < 80 HA	80 EN + HA		
AARDAPPELEN (TEELT VAN POOTGOED UITZONDERD)	VROEGE AARDAPPELEN (GEROOID VOOR 1 AUGUSTUS)	BEDR.	4398	-	278	324	517	1098	826	854	359	142		
		HA-A	10932 32	-	60 84	205 81	629 59	2294 00	2160 05	2877 83	1360 95	1343 25		
	WAARVAN : MET CONTRACT	BEDR.	1315	-	27	53	121	355	293	290	122	54		
		HA-A	4762 50	-	10 20	64 88	211 56	823 69	859 66	1242 31	655 63	884 57		
	ZONDER CONTRACT	BEDR.	3504	-	251	274	419	863	656	672	271	98		
		HA-A	6169 82	-	50 64	140 93	418 03	1470 31	1300 39	1635 52	705 32	448 68		
	BEHAARDAARDAPPELEN - VARIETEIT BINTJE	BEDR.	10248	-	510	732	1031	1961	1759	2361	1246	648		
		HA-A	41255 05	-	112 27	447 80	1194 62	4002 35	5583 65	11183 58	9459 88	9270 90		
	WAARVAN : MET CONTRACT	BEDR.	2366	-	31	79	135	318	332	611	486	374		
		HA-A	12944 33	-	8 02	100 52	311 14	882 07	1205 04	2766 40	3047 63	4623 51		
ZONDER CONTRACT	BEDR.	8438	-	479	654	907	1676	1495	1937	919	371			
	HA-A	28310 72	-	104 25	347 28	883 48	3120 28	4378 61	8417 18	6412 25	4647 39			
- ANDERE VARIETETEN	BEDR.	3183	-	211	247	317	485	422	633	491	377			
	HA-A	11791 32	-	34 03	133 14	322 56	895 52	1151 14	2277 51	2217 97	4759 45			
WAARVAN : MET CONTRACT	BEDR.	1228	-	14	36	74	164	186	283	225	246			
	HA-A	8056 34	-	5 47	47 62	141 12	491 27	728 92	1439 62	1591 75	3610 57			
ZONDER CONTRACT	BEDR.	2039	-	197	212	248	331	249	375	280	147			
	HA-A	3734 98	-	28 56	85 52	181 44	404 25	422 22	837 89	626 22	1148 88			
TOTAAL AARDAPPELEN		14816	-	858	1151	1600	2987	2465	3142	1675	938			
		63978 69	-	207 14	786 75	2146 77	7191 87	8894 84	16338 92	13038 80	15373 60			
POOTGOED EN LANDBOUWZADEN VOOR DE VERKOOP (ZAAIGRANEN EN PEULVRUCHTEN NIET INBEGREPEN)	POOTAARDAPPELEN	HA-A	1866 24	-	0 33	3 88	88 79	109 66	258 78	380 87	1008 12			
		HA-A	2939 26	-	1 53	6 18	66 84	203 28	766 65	834 10	1037 29			
	GRASZAAD	HA-A	48 78	-	0 08	3 76	2 20	12 08	9 61	9 05	3 00			
		HA-A	63 23	-	1 83	0 20	-	6 70	0 03	13 62	13 00			
	TOTAAL POOTGOED EN LANDBOUWZADEN VOOR DE VERKOOP	BEDR.	777	-	8	12	18	54	97	238	198			
	HA-A	4917 51	-	3 77	14 02	41 40	174 41	322 58	1048 10	1230 97				

EEN- HEDEN	CODE	ZONDER TEELT	GROOTTEKLASSEN NAAR DE OPPERVLAKTE CULTUURGROND								80 EN + HA		
			0,01 < 2 HA	2 < 5 HA	5 < 10 HA	10 < 20 HA	20 < 30 HA	30 < 50 HA	50 < 80 HA				
	<b>BELGIE</b>	<b>TOTAAL</b>											
	190-010	8433 72	1 18	7 65	68 12	212 97	560 06	1455 80	2188 40	3939 53			
	190-015	407 89	0 20	6 87	0 97	8 35	28 39	89 01	137 39	136 71			
	190-020	3720 34	2 02	28 95	107 21	462 50	452 75	833 60	704 60	1184 71			
	190-025	174 08	0 81	5 74	7 95	25 50	33 49	76 29	18 40	5 90			
	190-030	28 96	1 42	1 55	2 52	5 98	7 45	3 89	6 00	0 15			
	190-035	785 44	0 32	3 33	22 55	50 14	113 92	127 05	165 36	302 77			
	190-040	1925 97	1 96	18 88	32 64	195 18	271 10	470 01	317 21	618 69			
	190-045	413 87	3 33	6 18	16 42	42 70	52 57	48 62	90 94	153 11			
	190-050	64 21	0 07	0 75	5 00	15 88	15 61	21 40	1 50	0 30			
	190-055	6 20	0 17	0 10	1 31	3 55	0 76	0 01	0 01	0 30			
	190-060	1304 15	1 64	17 76	51 61	197 43	266 62	412 02	159 13	197 94			
	190-065	79 19	1 85	3 31	12 40	21 93	11 83	27 44	0 40	0 03			
	190-070	16 17	0 04	0 05	5 47	7 25	0 10	0 10	0 10	0 10			
	190-075	0 81	0 40	0 30	0 01	0 01	0 10	0 10	0 10	0 10			
	190-080	133 43	0 77	0 35	3 89	5 00	10 87	29 30	9 40	73 85			
	190-085	531 12	1 45	1 96	5 30	57 07	23 13	114 25	115 97	211 95			
	190-090	631	23	70	128	193	104	82	21	10			
	190-095	1816 17	6 93	76 03	202 24	578 76	309 21	453 98	133 43	55 59			
	190-100	1842 21	2 65	15 24	30 12	114 04	161 26	297 30	399 83	621 77			
	190-105	29	6	1	4	2	8	6	1	1			
	190-110	39 18	0 25	0 01	1 71	0 76	14 83	15 82	2 00	3 80			
	190-115	1676 48	1 05	24 46	105 27	460 20	492 30	401 06	136 95	55 18			
	190-120	359 43	8 57	27 51	87 56	126 57	59 34	26 93	22 95	0 05			
	190-125	21 54	0 05	0 05	3 99	6 50	2 10	8 90	0 00	0 00			
	190-130	72 04	2 52	7 53	13 38	30 14	7 50	10 97	0 00	0 00			
	190-135	94 58	6 17	6 39	18 62	21 25	21 25	2 27	17 85	0 30			
	190-140	87 33	4 72	7 34	14 25	33 91	14 86	7 20	5 00	0 05			
	190-145	1973 52	2 34	21 79	75 44	333 43	489 22	540 93	231 72	278 65			
	190-150	182 70	7 07	11 77	23 86	47 23	26 27	22 01	13 16	31 33			
	190-155	194 36	0 61	3 09	15 34	42 53	41 74	48 49	30 80	11 76			
	190-160	156 12	0 87	6 65	21 20	41 82	39 36	33 40	10 10	2 72			
	190-165	90 30	0 25	0 30	10 50	15 19	25 53	35 53	3 00	0 00			
	190-170	168 61	3 80	8 05	25 70	61 14	18 29	32 43	17 70	1 50			
	190-175	25 72	20 71	65 76	256 56	647 86	429 27	244 98	102 63	32 62			
	190-180	383 87	1 03	4 60	0 42	4 62	3 49	4 25	4 71	2 60			
	190-185	112 51	0 16	2 72	16 90	44 67	25 59	17 97	52 01	24 75			
	190-190	35 77	0 52	10 00	5 77	4 20	4 00	1 82	3 50	1 00			
	190-195	363 18	0 11	2 00	16 10	30 66	51 61	143 29	66 03	53 38			
	190-200	19 42	0 07	0 50	1 78	6 54	6 03	3 30	1 20	0 00			
	190-205	5 95	0 30	1 10	1 85	1 15	0 85	0 00	0 70	0 00			
	190-210	15 17	0 34	0 70	1 00	3 93	5 70	3 30	3 50	0 00			
	190-215	10 29	1 89	0 60	1 41	3 09	3 30	0 00	0 00	0 00			
	190-220	62 55	2 05	2 76	10 24	11 08	16 57	12 16	1 00	6 69			
	190-225	47 90	0 11	0 30	0 03	0 05	0 00	0 01	0 00	0 00			
	190-230	8 11	1 01	2 29	4 02	7 51	13 06	12 04	4 82	3 15			
	190-235	743 25	11 32	28 67	54 01	113 35	98 16	105 06	75 69	256 99			
	TOTAAL	5551	272	364	593	1170	919	1051	622	560			
	190-299	30234 70	106 91	447 85	1379 38	4161 06	4339 51	6265 14	5264 04	8270 81			
	AKKERONGEWASSEN	3237	22	91	215	637	612	740	469	451			
	WAARVAN : BESTEMD VOOR DE INDUSTRIEEL VERMERKING	19898 32	12 41	128 70	487 75	1979 08	2715 34	4360 86	3861 05	6353 13			





TABEL 3.07-INDELING VAN DE BEDRIJVEN NAAR DE GROOTTEKlassen EN DE AARD VAN DE TEELTEN NIVEAU : 00000 - BELGIE CATEGORIE(EN) : 1 + 2 + 3 + 4 + 5

BELGIE	CODE	EEN- HEDEN	GROOTTEKlassen NAAR DE OPPERVLAKTE CULTUURGROND										
			TOTAAL	ZONDER TEELT	0,01 < 2 HA	2 < 5 HA	5 < 10 HA	10 < 20 HA	20 < 30 HA	30 < 50 HA	50 < 80 HA	80 EN + HA	
<b>GROENTETEELT IN SERRES</b>													
SALADE	200-010	M2	1897970	-	827221	569851	314758	136050	28830	11250	10000	-	-
VELDSLA	200-020	M2	466649	-	261290	134624	23065	36850	10820	-	-	-	-
PAPRIKA'S	200-030	M2	791682	-	276085	416757	35500	46850	1160	15350	-	-	-
BLOEMKOLEN	200-040	M2	25572	-	8033	3470	10414	955	2660	50	-	-	-
BONEN	200-050	M2	136039	-	60434	35665	15885	21800	2225	20	-	-	-
MITTE SELDER	200-060	M2	106612	-	44507	46850	10900	3205	1150	-	-	-	-
GROENE SELDER	200-070	M2	140464	-	61099	60010	12000	5355	400	1600	-	-	-
AUGURKEN	200-080	M2	10196	-	91	3000	3900	3205	-	-	-	-	-
TOMATEN ONDER WARM GLAS :													
. IN DE GROND		BEDR.	240	-	134	67	22	12	2	3	-	-	-
. HYDROCULTUUR EN SUBSTRAATTEELT		BEDR.	1191523	-	617145	385920	113278	52780	6300	16100	-	-	-
TOMATEN ONDER KOUD GLAS		BEDR.	304	-	179	86	30	7	2	2	-	-	-
KOMKOMMERS : ONDER WARM GLAS		BEDR.	3536336	-	1851860	1280269	445070	58705	432	1	-	-	-
ONDER KOUD GLAS		BEDR.	144	-	80	37	14	9	1	2	-	-	-
ANDERE GROENTEN, MELDENEN INBEGREPEN :		BEDR.	317416	-	197198	65657	42251	11320	140	550	-	-	-
ONDER WARM GLAS		BEDR.	644395	-	354823	198062	77010	9000	1500	4000	-	-	-
ONDER KOUD GLAS		BEDR.	92664	-	58024	26140	7000	1450	-	50	-	-	-
TOTAAL GROENTETEELT IN SERRES		BEDR.	410886	-	194995	125371	56520	28600	5400	1330	-	-	-
TEELTWIJZE (INCL. ZADEN EN PLANTGOED)		M2	204539	-	96344	64505	25615	7305	9440	2	-	-	-
TRADITIONELE TEELTEN IN VOLLE GROND		BEDR.	1500	-	801	408	171	80	25	12	-	-	-
HYDROCULTUUR EN SUBSTRAATTEELT		M2	10072943	-	4909129	3416151	1193176	423440	70447	46300	14000	2	300
TOTAAL		M2	5620533	-	2564966	1853631	719961	355550	81125	31000	14000	300	300
		M2	4972297	-	2472874	1794341	563610	124630	1542	15300	14000	-	-

TABEL 3.08-INDELING VAN DE BEDRIJVEN NAAR DE GROOTTEKLASSEN EN DE AARD VAN DE TEELTEN

NIVEAU : 00000 - BELGIE  
CATEGORIE(EN) : 1 + 2 + 3 + 4 + 5

EEN- HEDEN	CODE	GROOTTEKLASSEN NAAR DE OPPERVLAKTE CULTUURGROND																		
		TOTAAL	ZONDER TEELT	0,01 < 2 HA	2 < 5 HA	5 < 10 HA	10 < 20 HA	20 < 30 HA	30 < 50 HA	50 < 80 HA	80 EN + HA									
	<b>BELGIE</b>																			
	<b>FRUITTEELT IN OPEN LUCHT (VOOR DE VERKOOP)</b>																			
	HOOGSTAMMIGE BOOMGAARDEN (INCLUSIEF GRASBOOMGAARDEN)																			
	APPELEN:																			
	- BOSKOOP	47	-	13	13	5	7	6	6	3										
	HA-A	19 07	-	3 93	1 82	1 82	4 86	6 16	6 16	0 60										
	BOMEN	1318	-	150	378	171	254	337	337	28										
	BEDR.	69	-	18	17	10	13	6	6	3										
	- ANDERE	47 44	-	3 71	8 75	5 76	9 97	12 72	12 72	1 35										
	HA-A	3644	-	375	756	447	630	786	786	87										
	BOMEN																			
	TOTAAL APPELEN	95	-	24	24	15	18	9	9	3										
	HA-A	66 51	-	5 41	12 68	7 58	14 83	18 88	18 88	1 95										
	BOMEN	4962	-	525	1134	618	884	1123	1123	115										
	PEREN:																			
	- LEGIPONT	30	-	6	6	5	5	5	5	3										
	HA-A	19 43	-	0 53	2 04	3 67	3 54	7 60	7 60	2 05										
	BOMEN	1059	-	36	115	171	137	465	465	135										
	BEDR.	47	-	14	7	7	11	6	6	2										
	- ANDERE	17 71	-	2 21	1 94	2 24	3 72	5 70	5 70	1 90										
	HA-A	1599	-	253	190	262	536	218	218	140										
	BOMEN																			
	TOTAAL PEREN	63	-	17	11	11	14	7	7	3										
	HA-A	37 14	-	2 74	3 98	5 91	7 26	13 30	13 30	3 95										
	BOMEN	2658	-	289	305	433	673	683	683	275										
	KERSEN	297	-	88	49	39	53	37	37	20										
	HA-A	327 58	-	30 61	37 08	40 68	54 73	63 26	63 26	66 82										
	BOMEN	31482	-	2535	2864	3467	4938	5393	5393	7382										
	BEDR.	138	-	40	31	21	18	17	17	6										
	- ANDERE	76 02	-	9 85	14 58	13 45	9 22	14 98	14 98	8 10										
	HA-A	8243	-	1109	1936	1208	1092	993	993	600										
	BOMEN																			
	BEDR.	26	-	11	3	5	4			1										
	- ANDERE	12 94	-	3 29	3 66	2 09	2 85			0 15										
	HA-A	916	-	269	335	65	154			20										
	BOMEN																			
	TOTAAL HOOGSTAMMIGE BOOMGAARDEN	389	-	114	69	61	67	42	42	21										
	HA-A	520 19	-	51 90	71 98	69 71	88 89	110 42	110 42	80 97										
	BOMEN	48261	-	4727	6574	5791	7741	8192	8192	8392										

TABEL 3.09-INDELING VAN DE BEDRIJVEN NAAR DE GROOTTEKlassen EN DE AARD VAN DE TEELTEN

NIVEAU : 00000 - BELGIE  
CATEGORIE(EN) : 1 + 2 + 3 + 4 + 5

BELGIE	CODE	EEN- HEDEN	TOTAAL	ZONDER TEELT	GROOTTEKlassen NAAR DE OPPERVLAKTE CULTUURGROND										80 EN + HA
					0,01 < 2 HA	2 < 5 HA	5 < 10 HA	10 < 20 HA	20 < 30 HA	30 < 50 HA	50 < 80 HA				
LAAGSTAMMIGE EN HALFTANMIGE BOOGAARDEN APPELEN: - GOLDEN DELICIOUS - BOSKOOP - COX'S ORANGE PIPPIN - JONAGOLD - JONAGORED - GLOSTER - ELSTAR - MUTSU - ANDERE TOTAAL APPELEN	210-210	BEDR.	584	-	31	69	143	198	87	38	11	7			
	210-210	HA-A	703 88	-	6 29	36 15	113 41	250 16	170 83	76 73	25 11	25 20			
	210-710	BOMEN	1291332	-	8783	58907	206337	452939	316142	154022	36732	57410			
	210-215	BEDR.	770	-	52	77	187	258	109	56	20	11			
	210-715	HA-A	831 38	-	10 61	30 88	138 56	322 69	145 56	117 88	28 77	36 33			
	210-715	BOMEN	1399450	-	15676	45887	214908	520184	244430	219263	58402	80700			
	210-220	BEDR.	293	-	15	28	80	85	42	29	9	5			
	210-720	HA-A	220 90	-	2 58	9 50	29 53	69 46	31 37	57 29	12 47	8 70			
	210-720	BOMEN	385087	-	2188	1780	5484	123121	52326	93870	23916	17622			
	210-225	BEDR.	1313	-	96	172	305	398	177	101	37	27			
	210-725	HA-A	4683 19	-	38 31	179 05	593 26	1533 53	956 15	696 64	300 84	385 41			
	210-725	BOMEN	9436762	-	67504	316328	1114623	2964805	1891666	1423498	667758	990680			
	210-230	BEDR.	712	-	23	74	166	243	115	54	20	17			
	210-730	HA-A	1531 10	-	5 28	48 17	221 81	467 83	341 02	262 08	98 61	86 30			
	210-730	BOMEN	2986257	-	9437	86356	413504	876150	656786	579095	184442	190487			
	210-235	BEDR.	218	-	8	19	42	80	42	18	5	4			
	210-735	HA-A	108 31	-	1 18	2 96	16 95	40 09	27 40	11 79	6 15	1 79			
	210-735	BOMEN	194400	-	740	4082	29520	74050	48707	24238	10144	2919			
	210-240	BEDR.	551	-	24	64	123	187	79	44	16	14			
	210-740	HA-A	427 35	-	4 00	15 49	58 97	157 82	69 11	43 29	32 88	45 79			
210-740	BOMEN	844392	-	6839	26023	115815	295846	124185	82501	97538	95645				
210-245	BEDR.	47	-	2	10	14	13	4	4	-	-				
210-745	HA-A	19 20	-	0 12	1 96	4 46	7 17	2 90	2 59	-	-				
210-745	BOMEN	31550	-	250	3587	8777	11043	4160	3733	-	-				
210-250	BEDR.	618	-	31	81	159	185	78	54	14	16				
210-750	HA-A	634 58	-	5 37	29 19	109 63	179 24	121 16	88 28	30 73	70 98				
210-750	BOMEN	1213272	-	8264	43686	182585	325473	250461	184112	70909	147782				
TOTAAL APPELEN		1506	-	132	218	337	441	195	112	37	34				
		9159 88	-	73 74	353 35	1286 58	3027 99	1865 50	1356 57	535 56	660 50				
		17792502	-	119681	601936	2341033	5643671	3588863	2764332	1149841	1583145				
PEREN: - CONFERENCE - DOYENNE DU COMICE - DURONDEAU - ANDERE TOTAAL PEREN	210-255	BEDR.	1384	-	125	192	308	416	175	102	39	27			
	210-755	HA-A	4328 06	-	55 83	213 98	621 94	1446 42	883 17	629 82	249 94	226 86			
	210-755	BOMEN	6613286	-	79124	312588	886479	2184532	1347774	1042139	376169	384481			
	210-260	BEDR.	783	-	42	80	176	258	118	64	24	21			
	210-760	HA-A	726 24	-	8 49	36 43	115 85	233 54	139 97	94 13	53 29	44 54			
	210-760	BOMEN	1046639	-	10595	45466	167553	337924	194177	143848	77655	69401			
	210-265	BEDR.	473	-	29	51	102	157	81	28	12	13			
	210-765	HA-A	340 41	-	4 89	15 67	47 14	125 57	78 38	31 98	14 06	22 70			
	210-765	BOMEN	505535	-	5216	21082	66485	180381	117742	49340	24144	41165			
	210-270	BEDR.	318	-	21	85	85	108	51	22	6	7			
210-770	HA-A	172 85	-	2 26	12 97	27 31	64 56	29 41	17 47	8 39	10 48				
210-770	BOMEN	290766	-	2987	15090	39209	109146	33932	23952	36369	30081				
TOTAAL PEREN		1424	-	136	205	313	420	179	104	39	28				
		5567 56	-	71 47	279 05	812 24	1870 09	1130 93	773 50	325 70	304 58				
		8456226	-	97922	394226	1159726	2811983	1693825	1259279	514337	525128				

TABEL 3.10-INDELING VAN DE BEDRIJVEN NAAR DE GROOTTEKlassen EN DE AARD VAN DE TEELTEN

NIVEAU : 00000 - BELGIE  
CATEGORIE(EN) : 1 + 2 + 3 + 4 + 5

KERSEN: - ZOETE - ZURE PRUIVEN PERZIKEN ANDERE FRUITSOORTEN TOTAAL LAAGSTAMMIGE EN HALFSTAMMIGE BOOMGAARDEN ANDERE FRUITTEELTEN IN OPEN LUCHT - AARDBETEN IN VOLLE GROND - AARDBETEN ONDER KLEINE TUNNELS, KLOKKEN EN GEPERFOREERDE PLASTIEK - FRAMBOZEN - RODE BESSEN - ANDERE BESSEN (KRUISBESSEN, ZWARTE BESSEN, MOERBETEN, BRAMEN, ENZ.) TOTAAL FRUITTEELT IN OPEN LUCHT FRUITTEELT IN SERRES VOOR DE VERKOOP (KLEINE TUNNELS EN KLOKKEN NIET INBEGREPEN) DRUIVEN : - ROYAL - MUSCAT - ANDERE AARDBETEN : - ZWARE FORCERIE - LICHTER FORCERIE - KOUDE TEELT ONDER GLAS - KOUDE TEELT ONDER GROTE TUNNELS ANDERE FRUITSOORTEN TOTAAL DER FRUITTEELTEN IN SERRES	EEN- HEDEN	CODE	GROOTTEKlassen NAAR DE OPPERVLAKTE CULTUURGROND										
			TOTAAL	ZONDER TEELT	0,01 < 2 HA	2 < 5 HA	5 < 10 HA	10 < 20 HA	20 < 30 HA	30 < 50 HA	50 < 80 HA	80 EN + HA	
	BEDR. HA-A BOMEN	210-275 210-775	296 235 15 113238	-	78 26 26 8891	47 24 56 8634	33 31 12549 30343	47 56 58 30343	70 27 14 14908	22 27 14 14908	17 14 05 4474	8 36 62 25602	7 16 63 7837
	BEDR. HA-A BOMEN	210-280 210-780	454 44 182327	-	40 55 13490	61 57 20321	82 21 32996	94 35 45244	42 45 30396	83 64 30396	42 45 20371	27 53 11777	7 22 14 7732
	BEDR. HA-A BOMEN	210-285 210-785	177 73 23 28737	-	64 15 25 3746	29 13 13 5135	42 16 50 6303	45244 16 57 7414	28 2 34 269	4 1 14 269	5 2 34 650	3 6 30 4420	2 2 00 800
	BEDR. HA-A BOMEN	210-290 210-790	3 52 1165	-	0 54 148	0 36 132	2 42 824	0 20 61	0 20 61	2 42 824	-	-	-
	BEDR. HA-A BOMEN	210-295 210-795	28 10 52966	-	1 62 3046	7 85 22880	2 59 8064	14 64 18500	0 90 376	14 64 18500	0 50 100	-	-
	BEDR. HA-A BOMEN	210-310	2078 15521 89 26627161	-	387 229 43 246924	331 739 87 1053264	409 2235 85 3561495	506 5080 42 8557216	215 3109 25 5328437	215 3109 25 5328437	140 2189 51 4049206	51 931 71 1705977	39 1005 85 2124642
	BEDR. HA-A	210-320	1200 913 29 437	-	273 53 04 90	242 133 28 77	230 180 26 52	214 202 36 100	108 126 91 40	108 126 91 40	89 97 44 28	31 68 04 9	13 51 96 1
	BEDR. HA-A	210-410	123 12 20 69	-	15 04 3 60	23 73 4 54	19 91 2 32	36 79 7 75	12 78 1 85	12 78 1 85	7 40 0 63	5 48 -	0 99 -
	BEDR. HA-A	210-420	38 31	-	16 62	7 52	4 35	4 81	2 15	2 15	0 92	0 67	1 27
	BEDR. HA-A	210-430	86 40	-	9 82	18 14	9 70	21 58	26 93	26 93	0 23	-	-
	BEDR. HA-A	240-110	3351 17223 89	-	792 380 45	585 999 06	617 2522 10	691 5442 60	315 3390 29	315 3390 29	221 2377 10	81 1016 00	49 1096 29
	BEDR. M2	240-120	221 190903	-	206 182348	5 3920	4 1380	4 1855	4 1855	4 1855	1 700	1 700	-
	BEDR. M2	240-130	644 1843516	-	203 458251	155 576091	127 385818	76 197580	36 94230	36 94230	33 77196	9 33800	5 18550
	BEDR. M2	240-210	207910 523626	-	68660 189419	74420 189419	37930 124403	12000 40100	13500 14800	13500 14800	1000 6736	400 12500	-
	BEDR. M2	240-230	198305 913675	-	95790 158133	46540 265802	38325 185160	14540 130940	3200 62730	3200 62730	69460	22900	18550
	BEDR. M2	240-310	153781	-	22610	83776	9305	23200	10700	10700	4190	-	-
	BEDR. M2	240-999	898 2188200	-	421 663209	166 663787	137 396503	87 222635	38 104930	38 104930	35 82086	9 36500	5 18550

TABEL 3.11-INDELING VAN DE BEDRIJVEN NAAR DE GROOTTEKLASSEN EN DE AARD VAN DE TEELTEN NIVEAU : 0000 - BELGIE CATEGORIE (EN) : 1 + 2 + 3 + 4 + 5

BELGIE		GROOTTEKLASSEN NAAR DE OPPERVLAKTE CULTUURGROND									
CODE	EEN- HEDEN	TOTAAL	ZONDER TEELT	0,01 < 2 HA	2 < 5 HA	5 < 10 HA	10 < 20 HA	20 < 30 HA	30 < 50 HA	50 < 80 HA	80 EN + HA
<b>SIERTEELT IN OPEN LUCHT</b>											
250-149	HA-A-CA	213 61 29	-	82 79 66	105 79 13	14 69 50	9 93 00	-	-	-	0 40 00
250-348	HA-A-CA	58 68 71	-	31 05 81	15 17 90	7 30 00	-	0 65 00	-	-	4 50 00
250-400	HA-A-CA	54 38 86	-	25 04 71	13 42 40	12 65 00	2 86 00	0 03 00	0 07 75	0 30 00	-
250-510	HA-A-CA	116 33 17	-	42 68 03	35 47 12	13 26 00	24 66 02	0 01 00	-	-	0 25 00
250-548	HA-A-CA	69 74 60	-	2 04 50	4 34 10	13 03 00	2 50 00	0 03 00	4 60 00	43 20 00	-
250-649	HA-A-CA	382 88 38	-	78 75 99	135 52 22	83 37 42	65 49 00	18 71 75	0 52 00	-	0 50 00
250-710	HA-A-CA	3 19 40	-	1 84 30	0 25 10	0 50 00	0 50 00	0 40 00	0 20 00	0 50 00	-
250-749	HA-A-CA	157 35 15	-	60 23 84	38 40 79	26 13 50	11 95 00	0 52 00	0 50 00	7 75 02	11 85 00
	BEDR.	1264	-	840	348 278	170 44 42	117 89 02	20 35 75	5 89 75	51 25 02	17 50 00
	HA-A-CA	1056 19 56	-	324 46 84	348 38 76	170 44 42	117 89 02	20 35 75	5 89 75	51 25 02	17 50 00
<b>SIERTEELT IN SERRES</b>											
250-199	M2	2122157	-	946114	988763	117660	64100	3000	-	-	2520
250-299	M2	1329032	-	852763	307026	48815	118202	350	56	-	1820
	BEDR.	330	-	256	44	22	4	3	-	-	1
	M2	1013024	-	699848	170896	170896	7550	490	-	-	2600
250-351	M2	419511	-	293275	50896	66940	5650	150	-	-	2600
250-361	M2	42210	-	20480	17700	3430	600	600	-	-	-
250-358	M2	131423	-	79853	20030	30960	550	30	-	-	-
250-450	M2	1359896	-	825844	364510	115069	45300	8973	600	-	-
	M2	158045	-	63952	37553	24300	21700	-	-	-	240
250-699	M2	318328	-	100513	119200	73530	18100	1565	5000	10300	420
250-720	M2	5260	-	1880	2400	-	-	1000	-	-	-
250-799	M2	242178	-	160972	58406	18600	200	4000	-	-	-
	BEDR.	1542	-	1166	269	67	29	7	2	1	1
	M2	6547940	-	3651886	2048754	529614	275152	19178	5656	10300	7400
<b>BOOMKWEKERTJEN IN OPEN LUCHT</b>											
260-199	HA-A	714 34	-	7 47	27 90	46 25	116 09	72 79	61 20	169 68	212 96
260-299	HA-A	2636 93	-	182 89	433 44	485 68	631 22	317 10	140 84	67 20	378 56
260-399	HA-A	1035 58	-	30 07	71 75	159 30	336 48	198 07	135 53	85 00	19 38
	BEDR.	1040	-	388	253	158	124	53	32	12	20
260-991	HA-A	4386 85	-	220 43	533 09	691 23	1083 79	587 96	337 57	321 88	610 90
<b>BOOMKWEKERTJEN IN SERRES</b>											
260-599	M2	2000	-	100	300	1000	600	-	-	-	-
260-699	M2	678827	-	160938	198518	104820	91527	63500	5000	4500	50024
260-799	M2	26100	-	1000	25100	-	-	-	-	-	-
	BEDR.	226	-	90	69	32	21	6	1	2	5
260-990	M2	706927	-	162038	223918	105820	92127	63500	5000	4500	50024
<b>TUINBOUWZADEN EN -PLANTGOED IN OPEN LUCHT</b>											
190-810	HA-A	42 65	-	8 56	4 98	7 88	13 65	4 89	1 93	-	0 76
210-510	HA-A	97 27	-	9 57	38 82	17 58	10 81	9 49	0 80	10 20	-
210-520	HA-A	5 22	-	1 05	0 88	1 40	0 86	0 83	0 20	-	-
250-849	M2	36853	-	15853	11000	10000	-	-	-	-	-
	BEDR.	376	-	114	98	71	55	23	11	3	1
	HA-A	148 83	-	20 77	45 78	27 86	25 32	15 21	2 93	10 20	0 76

TABEL 3.12-INDELING VAN DE BEDRIJVEN NAAR DE GROOTTEKlassen EN DE AARD VAN DE TEELTEN

NIVEAU : 00000 - BELGIE  
CATEGORIE(EN) : 1 + 2 + 3 + 4 + 5

BELGIE	CODE	EEN- HEDEN	GROOTTEKlassen NAAR DE OPPERVLAKTE CULTUURGROND										80 EN + HA		
			TOTAAL	ZONDER TEELT	0,01 < 2 HA	2 < 5 HA	5 < 10 HA	10 < 20 HA	20 < 30 HA	30 < 50 HA	50 < 80 HA				
<b>TUINBOUWZADEN EN -PLANTGOED IN SERRES</b>	200-160	M2	7100	-	900	3600	200	2400	-	-	-	-	-	-	-
	200-170	M2	512787	-	127811	228221	90195	54340	-	-	-	-	-	-	-
	250-899	M2	13740	-	6540	7200	-	-	-	-	-	-	-	-	-
	250-950	M2	102685	-	63715	18700	13100	6300	-	-	-	-	-	-	-
		BEDR. M2	248	636292	123	257721	103495	29	63040	13	13070	-	-	-	-
<b>SAMENVATTING VAN DE TEELTEN IN SERRES</b>		BEDR. M2	4103	-	2442	903	388	220	78	139042	48	14	10	76274	
		M2	20152302	-	9585228	6610331	2328608	1076394	271125	70447	46300	65300	14000	300	
		M2	10072943	-	4909129	3416151	1193176	423440	704930	104930	82086	36500	18550	7400	
		M2	2188200	-	663209	663787	396503	222330	275152	19178	5656	10300	4500	50024	
		M2	6547940	-	3651886	2048754	5296114	275152	92127	63500	5000	-	-	-	
<b>INSTALLATIES ONDER GLAS OF PLASTIEK</b>	260-990	M2	706927	-	162038	223918	105820	92127	13070	-	-	-	-	-	
		M2	636292	-	198966	257721	103495	63040	-	-	-	-	-	-	
		BEDR. HA-A	4803	-	2779	1038	476	301	108	69	1870	22	10	876	
		HA-A	232683	-	108331	73704	29832	12968	3447	30	535	1221	7	3	
		BEDR. HA-A	177091	-	1987	714	243	109	974	974	10	1221	435	1	
<b>SPECIALE TEELTEN</b>	040-310	BEDR. HA-A	1346	-	836	276	124	63	27	16	361	071	020	8	
	040-320	BEDR. HA-A	34514	-	17069	8272	5570	2069	1082	361	974	363	421	499	
	040-330	BEDR. HA-A	1221	-	448	251	207	175	69	47	1404	1573	150	9792	
	040-340	HA-A	21078	-	5053	5666	4046	3164	1391	2742	18715	4253	3028	1150	
		HA-A	205507	-	97057	68929	24389	10914	2742	1404	19281	14259	8764	3028	
<b>FORCERIE VAN WITLOOF</b>	270-110	BEDR. M2	716	1	40	81	150	215	112	84	21	12	150		
	270-120	M2	297462	1000	13359	28849	54227	90370	43357	37996	18512	9792	150		
		M2	209048	-	3723	26587	46381	61709	30344	19281	14259	8764	3028		
		M2	88414	1000	9636	2262	7846	28661	13013	18715	4253	3028	1150		
		BEDR. M2	118	70	27	4	6	6	2	2	-	-	-		
<b>KAMPERNOELIETEELT (OPPERVLAKTE VAN DE LAGEN)</b>	270-210	M2	191573	126499	37380	9150	7467	3028	2849	5050	-	-	-		
	270-220	M2	180617	122949	35590	8430	5867	132	2849	4800	-	-	-		
	270-230	M2	7446	2150	1790	720	1500	786	-	250	-	-	-		
		M2	3510	1400	-	-	-	2110	-	-	-	-	-		
		M2	180617	122949	35590	8430	5867	132	2849	4800	-	-	-		

TABEL 3.13-INDELING VAN DE BEDRIJVEN NAAR DE GROOTTEKLASSEN, DE AARD VAN DE TEELTEN EN DE WIJZE VAN UITBATING

NIVEAU : 00000 - BELGIE  
CATEGORIE(EN) : 1 + 2 + 3 + 4 + 5

	CODE	EEN- HEDEN	GROOTTEKLASSEN NAAR DE OPPERVLAKTE CULTUURGROND									
			TOTAAL	ZONDER TEELT	0,01 < 2 HA	2 < 5 HA	5 < 10 HA	10 < 20 HA	20 < 30 HA	30 < 50 HA	50 < 80 HA	80 EN + HA
<b>BELGIE</b>												
<b>BOUWLAND DAT UIT PRODUCTIE WERD GENOMEN</b>												
DAT DEEL UITMAAKT VAN DE OPP. CULTUURGROND												
WAARVAN : - BRAAKLAND ZONDER ECONOMISCHE OPBRENGST	280-199	BEDR.	6267	-	542	348	292	312	319	1018	1735	1701
- TEELTEN NIET SPECIFIEK BESTEMD VOOR	280-110	HA-A	22836	-	234	357	459	579	766	2768	6024	11646
MENSELIJKE OF DIERLIJKE VOEDING		HA-A	18448	-	221	334	446	551	693	2400	5084	8716
- OPPERVLAKTEN OMGEZET IN BLIJVENDE GRASLAND	280-120	HA-A	2965	-	3	7	5	9	39	214	635	2049
DAT GEEN DEEL UITMAAKT VAN DE OPP. CULTUURGROND	280-130	HA-A	1422	-	8	15	7	19	33	152	303	880
WAARVAN : - BEBOSTE OPPERVLAKTEN OF OPPERVLAKTEN DIE BEBOST WORDEN		BEDR.	508	4	116	55	60	56	50	61	55	51
- OPPERVLAKTEN DIE NIET VOOR LANDBOUWDOELEINDEN WORDEN GEBRUIKT	280-210	HA-A	712	5	83	57	68	76	93	95	126	105
TOTAAL VAN HET BOUWLAND DAT UIT PRODUCTIE WERD GENOMEN	280-220	HA-A	307	5	24	27	36	37	66	43	29	34
	280-220	HA-A	405	0	59	30	32	38	26	93	96	70
	280-999	HA-A	23548	5	318	415	528	656	859	2863	6150	11752
<b>TUINBOUWTEELTEN IN OPEN LUCHT EN ONDER GLAS VOOR HET VERBRUIK IN HET GEZIN VAN DE AANGEVER</b>												
WAARVAN : - GROENTETEELT		BEDR.	1236	-	514	185	139	161	97	95	35	10
- FRUITTEELT (MET INBEGRIJF VAN GRASBOOMGAARDEN NIET VERMELD ONDER HET TOTAAL VAN DE FRUITTEELT IN OPEN LUCHT)	290-200	HA-A	92	-	31	19	13	9	3	5	6	3
<b>WIJMEANAANPLANTINGEN</b>	290-110	M2	652903	-	252350	150725	66553	66462	28019	24712	59322	2760
<b>BEWERKTE, TIJDELIJK TEELTVRIJ GELATEN GROND DIE VOOR HET EERSTKOMEND NAJAAR GEEN GEWAS ZAL DRAGEN</b>	290-120	M2	263345	-	63100	43680	63400	29085	5000	28500	600	30000
<b>NIET EERDER GENOEMDE TEELTEN</b>	290-210	HA-A	62	-	7	8	11	18	0	0	1	14
<b>WIJZE VAN UITBATING</b>												
OPPERVLAKTE CULTUURGROND												
IN EIGENDOM	290-220	HA-A	1647	-	168	285	298	334	140	193	147	79
IN PACHT	290-230	HA-A	408	-	17	29	35	21	19	39	73	172
IN DEELPACHT OF ANDERE EXPLOITATIEVORMEN												
TOTAAL	310-100	HA-A	1394083	0	9180	27944	59412	148485	185668	354802	308754	259833
<b>AANTAL GRONDSTUKKEN WAARUIT DE OPPERVLAKTE CULTUURGROND BESTAAT</b>	040-110	AANTAL	509658	-	14734	24717	41436	81020	82682	127086	84168	53815
<b>IRRIGATIE - DRAINAGE</b>												
- OPPERVLAKTE DIE KAN GEIRRIGEERD WORDEN MET DE TECHNISCHE MIDDELEN BESCHIKBAAR OP HET BEDRIJF	040-211	HA-A	32634	-	681	1159	1946	5469	5594	8283	4009	5490
- OPPERVLAKTE DIE GEDRAINEERD IS	040-220	HA-A	154104	-	943	2949	7053	22889	26905	41403	25892	26065



TABEL 4.01-INDELING VAN DE BEDRIJVEN NAAR DE GROOTTEKlassen EN DE VEESTAPEL

NIVEAU : 00000 - BELGIE  
CATEGORIE(EN) : 1 + 2 + 3 + 4 + 5

	CODE	EEN- HEDEN	GROOTTEKlassen NAAR DE OPPERVLAKTE CULTUURGROND										80 EN + HA		
			TOTAAL	ZONDER TEELT	0,01 < 2 HA	2 < 5 HA	5 < 10 HA	10 < 20 HA	20 < 30 HA	30 < 50 HA	50 < 80 HA				
<b>RUNDEREN</b>															
RUNDEREN JONGER DAN 6 MAAND															
- BESTEND OM ALS KALVEREN GESLACHT TE WORDEN															
- ANDERE RUNDEREN :															
. MANNELIJKE	410-110	BEDR. DIEREN	915	33	67	111	130	196	128	149	79	22			
. VROUWELIJKE	410-120 410-130	DIEREN DIEREN	150875	16827	14492	22173	24245	31437	19180	14838	7476	207			
RUNDEREN VAN 6 MAAND TOT MINDER DAN 1 JAAR															
- BESTEND OM ALS KALVEREN GESLACHT TE WORDEN															
- ANDERE KALVEREN :															
. MANNELIJKE	410-140	BEDR. DIEREN	533	2	18	51	75	114	92	110	45	26			
. VROUWELIJKE	410-150 410-160	DIEREN DIEREN	12964	501	681	1516	3829	2488	1313	1892	444	300			
RUNDEREN VAN 1 TOT MINDER DAN 2 JAAR															
- MANNELIJKE :															
. VOOR DE REPRODUCTIE	410-170	DIEREN	41868	57	386	1594	2866	7673	8069	11316	6696	3211			
. ANDERE	410-180	DIEREN	132932	298	817	2532	5176	15726	18440	32625	28749	28569			
- VROUWELIJKE :															
. VOOR DE VLEESPRODUCTIE	410-195	DIEREN	35722	18	797	2079	3474	7807	7330	8540	4064	1613			
. ANDERE VOOR HET VERVANGEN VAN DE MELKGOEIE	410-210	DIEREN	210811	18	210	766	3138	17457	38257	79231	50726	21008			
DE ZOOGGOEIE	410-220	DIEREN	192913	110	1127	4383	10200	22668	24264	45376	48345	36440			
RUNDEREN VAN 2 JAAR EN OUDER															
- MANNELIJKE															
. VOOR DE REPRODUCTIE	410-230	DIEREN	28182	56	111	650	1658	3851	4178	7421	6090	4167			
. ANDERE	410-240	DIEREN	16038	77	161	547	1208	3076	3358	3812	2031	1768			
- VAARZEN :															
. VOOR DE VLEESPRODUCTIE	410-255	DIEREN	46879	301	1034	2768	4681	10331	9556	10439	5265	2504			
. ANDERE VOOR HET VERVANGEN VAN DE MELKGOEIE	410-270	DIEREN	108594	2	89	406	1731	9351	18195	38537	28107	12176			
DE ZOOGGOEIE	410-280	DIEREN	115726	51	552	2275	5444	12764	13888	28080	29653	23019			
- KOEIE, (NIET INBEGREPEN DE REFORME KOEIE)															
. MELKGOEIE	410-290	BEDR. DIEREN	17639	2	145	354	866	2904	3854	5658	2834	1022			
. ZOOGGOEIE	410-300	BEDR. DIEREN	593788	49	407	1672	8781	55593	114154	224420	134568	54134			
. REFORME KOEIE	410-310	DIEREN	22766	27	950	2239	3158	4260	3251	4448	2921	1512			
. EX-MELKGOEIE	410-320	DIEREN	508857	211	2593	11316	26934	57648	61578	119593	127167	101817			
. EX-ZOOGGOEIE	410-330	DIEREN	3402	2	27	88	179	546	749	1042	545	224			
TOTAAL DER RUNDEREN	410-999	BEDR. DIEREN	38369	118	2075	3744	4819	7033	6112	8105	4361	2002			
			3041565	21024	27772	68570	137462	350647	466202	866278	678638	422972			

TABEL 4.02-INDELING VAN DE BEDRIJVEN NAAR DE GROOTTEKLASSEN EN DE VEESTAPEL

NIVEAU : 00000 - BELGIE  
CATEGORIE(EN) : 1 + 2 + 3 + 4 + 5

BELGIE	EEN- HEDEN	CODE	GROOTTEKLASSEN NAAR DE OPPERVLAKTE CULTUURGROND									
			TOTAAL	ZONDER TEELT	0,01 < 2 HA	2 < 5 HA	5 < 10 HA	10 < 20 HA	20 < 30 HA	30 < 50 HA	50 < 80 HA	80 EN + HA
INDELING VAN DE KOEIEN VOLGENS RAS EN KRUISING	DIEREN	410-510	577397	288	2590	11108	27655	64987	74565	146418	144208	105578
	DIEREN	410-520	161819	8	182	797	2646	14253	34631	68020	32887	9396
	DIEREN	410-530	288689	12	133	551	2981	22483	52364	110472	70667	30006
	DIEREN	410-540	13672	2	31	226	983	3517	3801	3580	1005	527
	DIEREN	410-550	39014	1	140	423	1944	8775	11107	12076	3689	859
	DIEREN	410-560	8853	-	5	31	181	447	804	1152	3494	2739
	DIEREN	410-570	10066	2	21	280	258	1144	1144	1726	2938	2946
	DIEREN	410-580	7862	1	13	123	342	848	1057	1824	2001	1653
	DIEREN	410-590	820	-	27	31	42	144	234	135	204	3
	DIEREN	410-615	24226	-	125	419	1052	2752	2425	5379	5598	6516
	DIEREN	410-625	22004	-	17	151	636	3267	4145	7759	4285	1744

TABEL 4.03-INDELING VAN DE BEDRIJVEN NAAR DE GROOTTEKlassen EN DE VEESTAPEL

NIVEAU : 00000 - BELGIE  
CATEGORIE (EN) : 1 + 2 + 3 + 4 + 5

BELGIE	CODE	EEN- HEDEN	TOTAAL	ZONDER TEELT	GROOTTEKlassen NAAR DE OPPERVLAKTE CULTUURGROND										80 EN + HA		
					0,01 < 2 HA	2 < 5 HA	5 < 10 HA	10 < 20 HA	20 < 30 HA	30 < 50 HA	50 < 80 HA						
<b>VARKENS</b>																	
Blijven met een levend gewicht v. minder dan 20 kg	420-110	DIEREN	2084841	122457	142215	134423	223658	497919	421604	401726	112354	28485					
Varkens met een levend gewicht van 20 kg tot minder dan 50 kg	420-120	DIEREN	1793985	141863	153174	150637	194413	417537	307908	307838	87662	32953					
Vleesvarkens (reformere beren en reformere zeugen niet inbegrepen) met een levend gewicht van :																	
- 50 kg tot minder dan 80 kg	420-130	DIEREN	1529961	123995	132947	125980	166514	347569	264922	259585	80054	28395					
- 80 kg tot minder dan 110 kg	420-140	DIEREN	1140059	112015	103312	89222	119590	263282	186067	193968	53813	17490					
- 110 kg en meer	420-150	DIEREN	78965	13477	7255	8299	7820	14019	11031	10655	4838	1571					
- TOTAAL		BEDR. DIEREN	7092	375	447	526	743	1824	1364	1358	419	146					
		DIEREN	2748985	249487	243514	222501	294224	624870	464020	464208	138705	47456					
Fokvarkens met een levend gewicht van 50 kg en meer																	
- BEREN	420-160	DIEREN	13420	827	1317	731	1467	3105	2575	2529	675	194					
- GEDEKTE ZEUGEN		BEDR.	6660	196	287	391	688	1655	1470	1446	404	123					
- WAARVAN :		DIEREN	546614	31507	33860	33520	58647	128234	113887	108465	29741	8753					
- VOOR DE EERSTE MAAL GEDEKTE ZEUGEN	420-170	DIEREN	112916	8222	6856	6482	12998	26360	23093	21413	5710	1782					
- OVERIGE GEDEKTE ZEUGEN	420-180	DIEREN	433698	23285	27004	27038	45649	101874	90794	87052	24031	6971					
- NIET GEDEKTE ZEUGEN		BEDR.	5927	185	257	337	611	1500	1319	1296	330	92					
- WAARVAN :		DIEREN	173561	8605	8823	9264	18434	43543	37956	35662	8911	2363					
- JONGE NOG NIET GEDEKTE ZEUGEN	420-190	DIEREN	70244	4748	3787	3547	7980	16806	15065	13763	3537	1011					
- OVERIGE NIET GEDEKTE ZEUGEN	420-200	DIEREN	103317	3857	5036	5717	10454	26737	22891	21899	5374	1352					
- REFORME ZEUGEN EN BEREN	420-210	DIEREN	7133	322	204	758	940	1391	1560	1327	521	110					
TOTAAL DER VARKENS	420-999	BEDR. DIEREN	10234	480	648	788	1137	2417	1971	1947	624	222					
		DIEREN	7368539	555068	583107	551834	791783	1716599	1349510	1321755	378569	120314					
<b>INDELING VAN DE ZEUGEN VOLGENS RAS EN KRUIZING</b>																	
- LANDRAS	420-510	DIEREN	224456	7520	10529	11548	23322	57852	53061	46178	10832	3514					
- PIETRAIN	420-520	DIEREN	15680	1411	1831	1671	1231	3398	2462	2679	594	403					
- LARGE WHITE	420-530	DIEREN	21416	1365	1055	750	1732	4823	5541	5064	829	257					
- HYBRIDEN	420-540	DIEREN	338521	20786	21662	20669	37394	77353	67861	67057	20378	5361					
- ANDERE RASSEN	420-550	DIEREN	120102	9030	7606	8146	13402	28351	22918	23149	5919	1581					

TABEL 4.04-INDELING VAN DE BEDRIJVEN NAAR DE GROOTTEKLASSEN EN DE VEESTAPEL

NIVEAU : 00000 - BELGIE  
CATEGORIE(EN) : 1 + 2 + 3 + 4 + 5

BELGIE		EEN- HEDEN	CODE	ZONDER TEELT	GROOTTEKLASSEN NAAR DE OPPERVLAKTE CULTUURGROND							
TOTAAL	0.01 < 2 HA				2 < 5 HA	5 < 10 HA	10 < 20 HA	20 < 30 HA	30 < 50 HA	50 < 80 HA	80 EN + HA	
<b>SCHAPEN</b>												
SCHAPEN JONGER DAN 1 JAAR												
- VOOR DE REPRODUCTIE												
	430-010	DIEREN	112	1998	2368	2075	1763	1166	1469	869	584	
	430-020	DIEREN	379	2837	3631	3470	3555	2158	2863	1712	1839	
	430-030	DIEREN	476	3643	5678	5523	4708	3362	4646	3708	2757	
SCHAPEN VAN 1 JAAR EN OUDER												
- MANNELIJKE												
	430-040	DIEREN	128	712	824	749	1000	428	442	306	285	
	430-070	DIEREN	53	2188	2125	2103	2806	1022	1316	380	36	
	430-080	DIEREN	1578	7491	10996	10338	9236	7488	9012	6610	7246	
	430-060	DIEREN	55	449	743	711	1116	432	308	207	168	
TOTAAL DER SCHAPEN												
	430-999	BEDR. DIEREN	58	1162	892	863	590	404	437	236	141	
			2792	19318	26365	24969	24184	16056	20056	13792	12915	
<b>GEITEN</b>												
VROUWELIJKE GEITEN VOOR DE REPRODUCTIE												
	440-010	DIEREN	367	251	340	413	846	498	1812	765	20	
	440-020	DIEREN	611	582	868	1029	1405	1089	2610	1105	30	
	440-030	DIEREN	24	229	291	212	393	152	162	108	16	
TOTAAL DER GEITEN												
	440-999	BEDR. DIEREN	14	176	171	135	152	91	129	61	17	
			1002	1062	1519	1654	2644	1739	4584	1978	66	

TABEL 4.05-INDELING VAN DE BEDRIJVEN NAAR DE GROOTTEKLASSEN EN DE VEESTAPEL NIVEAU : 00000 - BELGIE CATEGORIE(EN) : 1 + 2 + 3 + 4 + 5

BEELGIE	EEN- HEDEN	CODE	GROOTTEKLASSEN NAAR DE OPPERVLAKTE CULTUURGROND										80 EN + HA				
			TOTAAL	ZONDER TEELT	0,01 < 2 HA	2 < 5 HA	5 < 10 HA	10 < 20 HA	20 < 30 HA	30 < 50 HA	50 < 80 HA						
<b>PLUIMVEE</b>																	
HENNEN, VLEESKIPPEN EN HANEN	BEDR. DIEREN		6558 39916381	297 7361605	977 6382639	900 4812048	887 5077446	1002 6266284	717 3852817	928 3571344	568 1797861	282 794337					
WAARVAN :																	
- HENNEN VOOR DE VERMEERDERING VAN :																	
- VLEESGRASSEN :	BEDR. DIEREN		709 2235974	29 328977	103 374068	115 369137	111 211005	108 411752	73 194300	103 261012	52 78887	15 6836					
WAARVAN :																	
- NOG NIET IN LEG	DIEREN	450-012	891907	125738	103262	85322	95844	202103	108873	132282	38410	73					
- IN LEG (INCLUSIEF REFORME)	DIEREN	450-014	1344067	203239	270806	283815	115161	208649	85427	128730	40477	6763					
- LEGRASSEN :	BEDR. DIEREN		642 600254	9 98557	113 136904	88 138189	91 89330	95 59620	75 50758	87 25490	61 965	23 441					
WAARVAN :																	
- NOG NIET IN LEG	DIEREN	450-022	375520	53324	87724	129852	50141	171	36428	17691	162	27					
- IN LEG (INCLUSIEF REFORME)	DIEREN	450-024	224734	45233	49180	8337	39189	59449	14330	7799	803	414					
- FOKHANEN	BEDR. DIEREN	450-030	1297 187024	19 15473	192 27798	179 22636	178 7630	193 16616	136 46082	204 28132	133 22135	63 522					
- HENNEN VOOR DE EIPRODUCTIE																	
- NOG NIET IN LEG	BEDR. DIEREN	450-040	601 3418823	40 836625	99 746652	95 445263	81 689100	74 305861	59 76500	83 279518	45 38855	25 449					
- IN LEG (INCLUSIEF REFORME)	BEDR. DIEREN	450-050	3677 8978802	97 2354691	548 1821425	511 1161929	492 1074816	553 1351926	391 596463	547 349724	366 154734	172 111094					
- VLEESKIPPEN (UITGEZONDERD EENDAGSKUIKENS)	BEDR. DIEREN	450-060	1605 24497504	142 3727282	195 3275792	178 2674894	181 3005565	244 4120509	202 2888714	232 2627468	141 1502285	90 674895					
OVERIG PLUIMVEE	BEDR. DIEREN		1613 720545	37 147574	266 147512	252 78062	243 60829	253 127681	171 70414	208 52457	128 16004	55 10012					
WAARVAN :																	
- EENDEN	BEDR. DIEREN	450-070	791 38280	5 464	126 2765	112 8571	121 8370	127 1575	89 4339	111 2342	72 661	28 9193					
- GANZEN	BEDR. DIEREN	450-080	941 12456	13 295	159 1282	144 4722	148 1890	156 2910	106 509	117 479	66 273	32 136					
- KALKOENEN	BEDR. DIEREN	450-090	224 263334	14 46271	49 23790	35 28296	23 32533	36 46998	21 31584	23 38737	20 14618	3 507					
- PARELHOENEN	BEDR. DIEREN	450-100	208 65159	9 15955	37 11053	35 17671	26 622	23 15490	17 3224	32 669	20 300	9 175					
- FAZANTEN	BEDR. DIEREN	450-110	79 56447	- -	16 178	16 2931	15 7253	12 40119	9 934	6 5016	5 16	- -					
- KWAETELS	BEDR. DIEREN	450-120	23 73066	1 199	5 72542	2 21	1 1	7 173	2 23	5 107	- -	- -					
- ANDER PLUIMVEE	BEDR. DIEREN	450-130	167 211803	6 84430	33 35902	35 15850	30 10160	23 20416	18 29801	11 15107	10 136	1 1					

TABEL 4.06-INDELING VAN DE BEDRIJVEN NAAR DE GROOTTEKLASSEN EN DE VEESTAPEL

NIVEAU : 0000 - BELGIE  
CATEGORIE(EN) : 1 + 2 + 3 + 4 + 5

	CODE	EEN- HEDEN	GROOTTEKLASSEN NAAR DE OPPERVLAKTE CULTUURGROND									
			TOTAAL	ZONDER TEELT	0,01 < 2 HA	2 < 5 HA	5 < 10 HA	10 < 20 HA	20 < 30 HA	30 < 50 HA	50 < 80 HA	80 EN + HA
<b>BELGIE</b>												
<b>HOEFDIEREN</b>												
LANDBOUWPAARDEN			2269	5	188	454	460	422	238	278	152	74
MAARVAN :		BEDR. DIEREN	6044	11	322	840	1136	1245	778	922	538	252
- JONGER DAN 6 MAANDEN	460-110	DIEREN	672	-	31	71	93	176	100	101	65	35
- VAN 6 MAANDEN EN OUDER	460-120	DIEREN	5372	11	291	769	1043	1069	678	821	473	217
ANDERE PAARDEN		BEDR. DIEREN	5059	35	583	915	789	921	550	715	360	191
MAARVAN :		DIEREN	24439	142	1712	3898	4008	5473	2988	3599	1673	946
- PAARDEN		DIEREN	1760	3	68	241	296	417	243	260	143	89
- JONGER DAN 6 MAANDEN	460-210	DIEREN	18966	97	989	2596	2738	3993	2086	2625	1216	646
- VAN 6 MAANDEN EN OUDER	460-220	DIEREN	5713	42	675	1061	974	1063	659	714	314	211
- PONY'S	460-230	DIEREN	1170	13	110	214	236	153	186	144	81	33
EZELS, MUILEZELS EN MULDIEREN	460-310	DIEREN	7061	44	778	1326	1196	1273	755	944	483	262
TOTAAL HOEFDIEREN	460-999	DIEREN	31653	166	2144	4952	5380	6871	3952	4665	2292	1231
<b>ANDERE DIEREN GEKWEKT VOOR DE VERKOOP</b>												
STRUISVOGELS		DIEREN	8206	-	431	736	1161	2560	997	2074	1175	72
- JONGE STRUISVOGELS (JONGER DAN 3 JAAR)	470-150	DIEREN	6035	-	134	347	214	2209	400	1725	986	20
- VOLWASSEN STRUISVOGELS :		DIEREN	1471	-	132	12	567	37	485	134	104	-
- VOOR DE VLEESPRODUCTIE	470-160	DIEREN	1700	-	165	377	380	314	112	215	85	52
- ANDERE	470-170	DIEREN	275254	59650	65740	47169	32384	22028	26678	13583	4619	3403
KONTJUNEN (VOOR DE VLEESPRODUCTIE)		DIEREN	618	23	109	99	80	86	57	88	50	26
MAARVAN : - MOEDERDIEREN	470-210	DIEREN	34373	7490	7614	5133	4606	3139	3348	1449	666	928
- ANDERE KONTJUNEN	470-220	BEDR. DIEREN	642	28	115	105	87	91	60	79	52	25
		DIEREN	240881	52160	58126	42036	27778	18889	23330	12134	3953	2475
BLJENTEELT (STROKORVEN EN KASTEN MET LOSSE RAMEN)	470-310	AANTAL	6051	2447	1390	867	430	406	173	257	50	31
PELSDIEREN (MET INBEGRIJF VAN PELS- EN ANGORAKONTJUNEN)	470-410	DIEREN	22338	3310	3000	-	15105	403	-	-	520	-
ANDERE DIEREN GEKWEKT VOOR DE VERKOOP	470-510	DIEREN	2317	-	123	231	505	826	385	203	4	40

TABEL 10.01 - INDELING VAN DE BEDRIJVEN NAAR DE GROOTTEKLASSEN EN BELANGRIJKHEID VAN DE OPPERVLAKTE INGENOMEN DOOR DE HIERONDER VERMELDE TEELT NIVEAU : 00000 - BELGIE CATEGORIE(EN) : 1 + 2 + 3 + 4 + 5

BELGIE	EENHEDEN	GROOTTEKLASSEN NAAR DE OPPERVLAKTE CULTUURGROND									
		TOTAAL	ZONDER TEELT	0,01 < 2 HA	2 < 5 HA	5 < 10 HA	10 < 20 HA	20 < 30 HA	30 < 50 HA	50 < 80 HA	80 EN + HA
<b>TIJDELIJKE EN BLIJVENDE WEIDEN</b>	BEDRIJVEN	1899	-	1069	288	170	191	86	51	31	13
	HA-A	571 73	-	312 69	89 25	54 15	58 70	26 90	16 20	9 97	3 87
	BEDRIJVEN	3388	-	1949	510	343	283	123	92	61	27
	HA-A	2407 83	-	1418 80	355 34	239 80	191 60	84 46	60 93	39 40	17 50
	BEDRIJVEN	9301	-	2229	3638	1504	983	389	303	139	116
	HA-A	16842 83	-	3016 74	7268 84	2980 43	1842 32	711 12	552 63	259 75	211 00
	BEDRIJVEN	5740	-	1995	1736	412	274	110	84	110	84
	HA-A	22141 24	-	7451 53	6750 48	1617 75	1073 46	441 14	324 25	441 14	324 25
	BEDRIJVEN	9061	-	2955	3174	1517	972	292	151	292	151
	HA-A	65482 26	-	19692 62	23307 01	11692 86	7444 22	2224 82	1120 73	2224 82	1120 73
	BEDRIJVEN	10382	-	2921	3190	966	3190	966	353	966	353
	HA-A	146947 56	-	36339 23	41187 74	47597 20	14569 70	5253 69	5253 69	5253 69	5253 69
	BEDRIJVEN	2598	-	861	1084	475	177	177	177	475	177
	HA-A	57720 72	-	19106 88	24021 36	10648 41	3944 07	3944 07	3944 07	10648 41	3944 07
	BEDRIJVEN	1792	-	496	398	179	179	179	179	398	179
HA-A	48876 64	-	13500 68	19557 18	10894 29	4924 49	4924 49	4924 49	10894 29	4924 49	
BEDRIJVEN	2312	-	1413	623	276	276	276	276	623	276	
HA-A	79596 98	-	48596 48	21425 22	9575 28	9575 28	9575 28	9575 28	21425 22	9575 28	
BEDRIJVEN	1326	-	582	560	184	184	184	184	560	184	
HA-A	59032 10	-	25545 53	25272 08	8214 49	8214 49	8214 49	8214 49	25272 08	8214 49	
BEDRIJVEN	1747	-	1030	717	717	717	717	717	1030	717	
HA-A	120634 03	-	61183 05	59450 98	59450 98	59450 98	59450 98	59450 98	61183 05	59450 98	
BEDRIJVEN	49546	-	6431	6708	8681	6636	8680	4686	2277	2277	
HA-A	620253 92	-	4748 23	29717 48	87928 39	174465 19	146967 83	93040 35	146967 83	93040 35	
<b>GRANEN VOOR DE KORREL (ZAADTEELT INBEGREPEN)</b>	BEDRIJVEN	734	-	404	183	78	34	19	9	6	1
	HA-A	229 09	-	116 70	60 74	26 98	11 99	6 86	3 31	2 06	0 45
	BEDRIJVEN	1515	-	386	484	313	188	77	49	18	-
	HA-A	1078 23	-	274 19	338 55	224 34	138 04	56 35	34 51	12 25	-
	BEDRIJVEN	6357	-	279	1454	1634	1488	743	581	149	29
	HA-A	11811 70	-	371 92	2529 33	3076 84	1453 32	1149 82	305 17	62 40	62 40
	BEDRIJVEN	4463	-	341	957	784	814	273	43	273	43
	HA-A	17133 77	-	1241 64	3633 36	3158 11	3038 80	1056 85	168 90	1056 85	168 90
	BEDRIJVEN	6895	-	1848	694	1811	1811	651	115	651	115
	HA-A	47473 11	-	4429 04	4744 22	11273 14	13306 47	4744 22	807 60	4744 22	807 60
	BEDRIJVEN	6200	-	768	2440	1469	1469	285	285	1469	285
	HA-A	86413 41	-	9633 96	16848 07	34213 69	21434 46	4283 23	4283 23	21434 46	4283 23
	BEDRIJVEN	1192	-	89	539	168	168	168	168	539	168
	HA-A	26509 10	-	2152 39	8582 03	12014 67	3760 01	3760 01	3760 01	8582 03	3760 01
	BEDRIJVEN	743	-	18	143	377	205	205	205	143	377
HA-A	20205 71	-	477 16	3862 42	10264 49	5601 64	5601 64	5601 64	10264 49	5601 64	
BEDRIJVEN	892	-	71	371	450	450	450	450	371	450	
HA-A	30663 37	-	2354 30	12617 70	15691 37	15691 37	15691 37	15691 37	2354 30	15691 37	
BEDRIJVEN	437	-	8	93	336	336	336	336	93	336	
HA-A	19465 60	-	345 04	4055 09	15065 47	15065 47	15065 47	15065 47	4055 09	15065 47	
BEDRIJVEN	667	-	20	647	647	647	647	647	20	647	
HA-A	52502 43	-	1077 98	51424 45	51424 45	51424 45	51424 45	51424 45	1077 98	51424 45	
BEDRIJVEN	29895	-	1069	2462	4584	6282	3966	2279	3966	2279	
HA-A	313485 52	-	762 81	4170 25	35425 40	66890 39	67584 94	66890 39	67584 94	66890 39	

TABEL 10.02 - INDELING VAN DE BEDRIJVEN NAAR DE GROOTTEKlassen EN BELANGRIJKHEID VAN DE OPPERVLAKTE INGENOMEN DOOR DE HIERONDER VERMELDE TEELT

NIVEAU : 00000 - BELGIE  
CATEGORIE(EN) : 1 + 2 + 3 + 4 + 5

EENHEDEN	GROOTTEKlassen NAAR DE OPPERVLAKTE CULTUURGROND										80 EN + HA	
	TOTAAL	ZONDER TEELT	0,01 < 2 HA	2 < 5 HA	5 < 10 HA	10 < 20 HA	20 < 30 HA	30 < 50 HA	50 < 80 HA	80 EN + HA		
<b>BELGIE</b>												
<b>WINTER- EN ZOMERTARWE</b>												
MINDER DAN 50 A.	555	-	228	163	75	46	18	16	7	2		
VAN 50 A. TOT MINDER DAN 1 HA.	175 54	-	66 66	53 44	24 85	15 49	6 43	5 54	2 42	0 71		
VAN 1 HA. TOT MINDER DAN 3 HA.	1113	-	183	248	181 52	120 65	78	48	15	3		
	799 98	-	129 66	263 45	181 52	120 65	58 10	34 16	10 47	1 97		
	4839	-	103	729	1377	1340	672	457	134	27		
	8959 84	-	136 04	1177 06	2491 58	2618 89	1337 59	888 94	257 41	52 13		
VAN 3 HA. TOT MINDER DAN 5 HA.	3301	-	-	432	1127	759	657	191	37			
VAN 5 HA. TOT MINDER DAN 10 HA.	12672 79	-	-	358 23	1615 27	4299 35	2965 15	2564 76	725 48	144 55		
VAN 10 HA. TOT MINDER DAN 20 HA.	4877	-	-	169	940	1389	1719	560	100			
	34605 07	-	-	1025 64	6174 96	9747 50	12748 58	4186 82	721 56			
	4205	-	-	-	137	499	1806	1440	323			
	57640 37	-	-	-	1609 92	6178 28	24059 37	20802 94	4989 86			
VAN 20 HA. TOT MINDER DAN 25 HA.	771	-	-	-	-	6	122	410	233			
VAN 25 HA. TOT MINDER DAN 30 HA.	17103 80	-	-	-	-	128 35	2667 45	9092 29	5215 67			
VAN 30 HA. TOT MINDER DAN 40 HA.	542	-	-	-	-	2	238	376	376			
	14715 12	-	-	-	-	52 32	687 00	6466 15	7509 65			
	563	-	-	-	-	-	7	142	414			
	19193 45	-	-	-	-	-	218 84	4741 67	14232 94			
VAN 40 HA. TOT MINDER DAN 50 HA.	277	-	-	-	-	-	-	12	265			
VAN 50 HA. EN MEER	12265 05	-	-	-	-	-	-	512 59	11752 46			
	344	-	-	-	-	-	-	-	344			
	25891 07	-	-	-	-	-	-	-	25891 07			
<b>TOTAAL</b>	21387	514	1366	2301	3752	3423	4858	3149	2024			
	204021 88	332 36	1852 18	5338 86	14839 26	20473 72	43874 69	46798 24	70512 57			
<b>WINTER- EN ZOMERGERST</b>												
MINDER DAN 50 A.	538	-	123	160	105	73	28	35	11	3		
VAN 50 A. TOT MINDER DAN 1 HA.	179 97	-	34 74	53 69	37 70	25 84	10 55	12 32	4 00	1 13		
VAN 1 HA. TOT MINDER DAN 3 HA.	1109	-	75	256	293	225	102	110	35	13		
	776 14	-	49 64	171 71	202 62	161 88	73 22	82 68	25 16	9 26		
	3926	-	34	252	655	998	726	769	381	111		
	6966 24	-	42 80	371 34	1050 57	1761 16	1312 53	1470 96	737 97	218 91		
VAN 3 HA. TOT MINDER DAN 5 HA.	1867	-	-	26	82	340	337	526	386	170		
VAN 5 HA. TOT MINDER DAN 10 HA.	7039 81	-	-	98 97	295 82	1270 02	1245 49	1988 82	1473 66	667 03		
VAN 10 HA. TOT MINDER DAN 20 HA.	1815	-	-	21	123	227	528	548	388			
	12310 67	-	-	121 72	750 74	1465 09	3496 16	3767 78	2709 18			
	803	-	-	-	12	16	90	255	430			
	10524 64	-	-	-	138 51	199 93	1089 03	3201 45	5695 72			
VAN 20 HA. TOT MINDER DAN 25 HA.	106	-	-	-	-	1	7	17	81			
VAN 25 HA. TOT MINDER DAN 30 HA.	2332 28	-	-	-	-	23 36	152 28	374 84	1781 80			
VAN 30 HA. TOT MINDER DAN 40 HA.	48	-	-	-	-	-	1	1	46			
	1296 90	-	-	-	-	-	25 00	25 50	1246 40			
	1664 61	-	-	-	-	-	-	-	1664 61			
VAN 40 HA. TOT MINDER DAN 50 HA.	24	-	-	-	-	-	-	-	24			
VAN 50 HA. EN MEER	1056 98	-	-	-	-	-	-	-	1056 98			
	19	-	-	-	-	-	-	-	19			
	1271 04	-	-	-	-	-	-	-	1271 04			
<b>TOTAAL</b>	10304	232	694	1156	1771	1437	2066	1634	1314			
	45419 28	127 18	695 71	1708 43	4108 15	4330 17	8317 22	9610 36	16522 06			



TABEL 10.03 - INDELING VAN DE BEDRIJVEN NAAR DE GROOTTEKLASSEN EN BELANGRIJKHEID VAN DE OPPERVLAKTE INGENOMEN DOOR DE HIERONDER VERMELDE TEELT

NIVEAU : 00000 - BELGIE  
CATEGORIE(EN) : 1 + 2 + 3 + 4 + 5

BELGIE	EENHEDEN	GROOTTEKLASSEN NAAR DE OPPERVLAKTE CULTUURGROND										
		TOTAAL	ZONDER TEELT	0,01 < 2 HA	2 < 5 HA	5 < 10 HA	10 < 20 HA	20 < 30 HA	30 < 50 HA	50 < 80 HA	80 EN + HA	
<b>KORRELMAIS DROOG EN VOCHTIG GEOOGST</b>	BEDRIJVEN	198	-	101	41	17	11	6	7	5	10	
	HA-A	49 98	-	20 19	12 39	4 21	4 00	2 17	2 27	1 16	3 59	
	BEDRIJVEN	391	-	76	93	77	61	27	38	7	12	
	HA-A	274 12	-	51 73	65 98	54 47	42 43	18 95	27 40	4 36	8 80	
	BEDRIJVEN	1926	-	85	322	376	505	280	254	73	31	
	HA-A	3498 21	-	114 28	562 02	689 25	939 64	517 35	498 70	135 32	61 65	
	BEDRIJVEN	1351	-	108	108	218	362	278	278	83	24	
	HA-A	5087 09	-	-	396 31	810 93	1381 22	1047 46	1045 50	316 55	89 12	
	BEDRIJVEN	1569	-	-	-	224	437	357	364	142	45	
	HA-A	10627 47	-	-	1434 40	-	3000 56	2432 25	2484 83	958 21	317 22	
BEDRIJVEN	786	-	-	-	240	189	194	116	116	47		
HA-A	10564 99	-	-	-	3052 27	2642 36	2641 95	2641 95	1573 14	655 27		
BEDRIJVEN	185	-	-	-	-	37	68	68	40	40		
HA-A	5681 32	-	-	-	-	826 04	1843 31	1203 17	1808 80	-		
BEDRIJVEN	6406	-	262	564	912	1174	1203	466	209	209		
HA-A	35783 18	-	186 20	1036 70	2973 26	8420 12	7486 58	8543 96	4191 91	2944 45		
<b>VOEDERGEWASSEN (WORTEL- EN KNOLGEWASSEN, GROENVOEDERGEWASSEN, VOEDERMAIS)</b>	BEDRIJVEN	1932	-	647	596	299	216	85	57	25	7	
	HA-A	492 07	-	136 94	154 86	84 25	64 12	25 78	16 66	7 62	1 84	
	BEDRIJVEN	1943	-	272	647	445	299	116	85	53	25	
	HA-A	1347 35	-	186 76	443 07	314 98	208 43	81 20	59 44	35 45	18 02	
	BEDRIJVEN	7065	-	209	1104	1977	1932	724	698	283	138	
	HA-A	13032 80	-	274 72	1790 89	3552 63	3753 92	1436 87	1395 21	565 67	262 89	
	BEDRIJVEN	4941	-	-	170	579	1605	1027	934	443	183	
	HA-A	19072 13	-	-	618 74	2124 19	6120 87	4030 45	3681 05	1767 00	729 83	
	BEDRIJVEN	7687	-	-	-	224	1377	2073	2309	1241	463	
	HA-A	54355 48	-	-	-	1374 60	9037 55	14741 73	16662 52	9107 85	3431 23	
BEDRIJVEN	4763	-	-	-	-	221	851	2034	1087	570		
HA-A	64178 15	-	-	-	-	2745 12	10597 70	27992 55	14823 25	8019 53		
BEDRIJVEN	534	-	-	-	-	-	13	233	183	105		
HA-A	11645 76	-	-	-	-	-	272 61	5030 02	4032 93	2310 20		
BEDRIJVEN	169	-	-	-	-	-	-	39	90	38		
HA-A	4503 52	-	-	-	-	-	51 80	1041 26	2403 62	1006 84		
BEDRIJVEN	146	-	-	-	-	-	-	14	69	63		
HA-A	4878 65	-	-	-	-	-	-	461 48	2276 21	2140 96		
BEDRIJVEN	37	-	-	-	-	-	-	4	14	19		
HA-A	1624 30	-	-	-	-	-	-	164 05	611 36	848 89		
BEDRIJVEN	24	-	-	-	-	-	-	-	5	19		
HA-A	2243 83	-	-	-	-	-	-	-	261 10	1982 73		
<b>TOTAAL</b>	BEDRIJVEN	29241	-	1129	2517	3524	5650	4891	6407	3493	1630	
HA-A	177374 04	-	598 42	3007 56	7450 65	21930 01	31238 14	55504 24	35892 06	20752 96		

TABEL 10.04 - INDELING VAN DE BEDRIJVEN NAAR DE GROOTTEKLASSEN EN BELANGRIJKHEID VAN DE OPPERVLAKTE INGENOMEN DOOR DE HIERONDER VERMELDE TEELT

NIVEAU : 00000 - BELGIE  
CATEGORIE(EN) : 1 + 2 + 3 + 4 + 5

EENHEDEN	GROOTTEKLASSEN NAAR DE OPPERVLAKTE CULTUURGROND										80 EN + HA	
	TOTAAL	ZONDER TEELT	0,01 < 2 HA	2 < 5 HA	5 < 10 HA	10 < 20 HA	20 < 30 HA	30 < 50 HA	50 < 80 HA	80 EN + HA		
<b>VOEDERMATS</b>												
BELGIE												
MINDER DAN 50 A.	599	-	198	210	94	49	23	9	11	5		
HA-A	197 73	-	59 64	73 54	32 02	17 30	7 30	3 09	3 23	1 61		
TOT MINDER DAN 1 HA.	1561	-	239	542	395	213	73	47	33	19		
HA-A	1098 60	-	165 71	364 28	288 07	153 95	55 74	33 70	22 83	14 32		
VAN 1 HA. TOT MINDER DAN 3 HA.	6827	-	190	1025	1868	1956	741	668	252	127		
HA-A	12594 46	-	250 76	1654 38	3313 55	3748 32	1479 10	1375 31	520 41	252 63		
VAN 3 HA. TOT MINDER DAN 5 HA.	4878	-	-	164	531	1522	1056	970	467	168		
HA-A	18722 82	-	-	596 62	1949 08	5726 22	4108 58	3811 52	1853 91	676 89		
VAN 5 HA. TOT MINDER DAN 7 HA.	3757	-	-	-	163	821	1000	1042	528	203		
HA-A	21931 73	-	-	-	917 68	4734 28	5862 18	6118 32	3091 92	1207 35		
VAN 7 HA. TOT MINDER DAN 10 HA.	3685	-	-	-	44	431	976	1236	718	280		
HA-A	30354 42	-	-	-	350 83	3457 65	7994 59	10217 02	5972 13	2362 20		
VAN 10 HA. TOT MINDER DAN 20 HA.	4457	-	-	-	-	208	787	1904	1011	547		
HA-A	59660 54	-	-	-	-	2582 34	9793 69	25050 68	13568 77	7665 06		
VAN 20 HA. EN MEER	795	-	-	-	-	13	262	321	199	199		
HA-A	21775 89	-	-	-	-	-	278 73	6013 42	8463 22	7020 52		
<b>TOTAAL</b>	26559	-	627	1941	3095	5200	4669	6138	3341	1548		
HA-A	166336 19	-	476 11	2688 82	6851 23	20420 06	29579 91	53623 06	33496 42	19200 58		
<b>SUIKERBIETEN (ZAADTEELT UITGEZONDERD)</b>												
MINDER DAN 50 A.	84	-	14	27	19	15	5	3	1	-		
HA-A	28 28	-	4 46	8 82	6 37	5 21	1 80	1 22	0 40	-		
TOT MINDER DAN 1 HA.	452	-	32	108	108	114	50	29	10	1		
HA-A	338 62	-	22 69	79 22	80 73	88 03	38 12	21 39	7 59	0 85		
VAN 1 HA. TOT MINDER DAN 3 HA.	4959	-	24	220	722	1379	862	763	230	59		
HA-A	8351 49	-	30 13	327 70	1220 95	2634 29	1949 10	1583 20	478 06	128 06		
VAN 3 HA. TOT MINDER DAN 5 HA.	3068	-	-	15	69	606	909	1038	336	95		
HA-A	11684 05	-	-	52 21	248 69	2211 07	3445 19	4046 18	1315 83	364 88		
VAN 5 HA. TOT MINDER DAN 10 HA.	3641	-	-	-	15	140	546	1639	991	310		
HA-A	25175 54	-	-	-	93 88	812 67	3426 55	11220 11	7327 15	2295 18		
VAN 10 HA. TOT MINDER DAN 20 HA.	1785	-	-	-	-	6	13	272	822	672		
HA-A	24314 85	-	-	-	-	71 32	146 81	3208 39	10991 65	9896 68		
VAN 20 HA. TOT MINDER DAN 25 HA.	293	-	-	-	-	-	1	4	50	238		
HA-A	6458 39	-	-	-	-	-	22 00	83 76	1080 04	5272 55		
VAN 25 HA. TOT MINDER DAN 30 HA.	145	-	-	-	-	-	1	1	9	134		
HA-A	3940 79	-	-	-	-	-	27 00	25 60	237 20	3650 99		
VAN 30 HA. TOT MINDER DAN 40 HA.	128	-	-	-	-	-	-	-	2	126		
HA-A	4332 99	-	-	-	-	-	-	-	61 56	4271 43		
VAN 40 HA. TOT MINDER DAN 50 HA.	53	-	-	-	-	-	-	-	-	53		
HA-A	2354 51	-	-	-	-	-	-	-	-	2354 51		
VAN 50 HA. EN MEER	56	-	-	-	-	-	-	-	-	56		
HA-A	3878 06	-	-	-	-	-	-	-	-	3878 06		
<b>TOTAAL</b>	14064	-	70	370	933	2260	2487	3749	2451	1744		
HA-A	90837 53	-	57 28	467 95	1650 62	5622 59	9056 57	20189 85	21493 48	32113 19		

TABEL 10.05 - INDELING VAN DE BEDRIJVEN NAAR DE GROOTTEKLASSEN EN BELANGRIJKHEID VAN DE OPPERVLAKTE INGENOMEN DOOR DE HIERONDER VERMELDE TEELT

NIVEAU : 00000 - BELGIE  
CATEGORIE(EN) : 1 + 2 + 3 + 4 + 5

EENHEDEN	GROOTTEKLASSEN NAAR DE OPPERVLAKTE CULTUURGROND									
	TOTAAL	ZONDER TEELT	0,01 < 2 HA	2 < 5 HA	5 < 10 HA	10 < 20 HA	20 < 30 HA	30 < 50 HA	50 < 80 HA	80 EN + HA
<b>BELGIE</b>										
<b>AARDAPPELEN ( TEELT VAN Pootgoed UITGEZONDERD )</b>										
MINDER DAN 50 A.										
VAN 50 A. TOT MINDER DAN 1 HA.	2886	-	725	659	502	414	204	229	125	38
	509 31	-	92 41	111 68	97 51	84 19	42 52	47 07	26 05	7 77
	1256	-	89	194	277	324	150	135	72	15
VAN 1 HA. TOT MINDER DAN 3 HA.	878 55	-	57 93	132 26	193 30	233 16	108 78	95 03	48 30	9 79
	3880	-	44	262	643	1288	766	682	188	47
	7152 24	-	56 80	416 98	1099 83	2364 08	1516 01	1255 36	359 88	83 30
VAN 3 HA. TOT MINDER DAN 5 HA.	2596	-	36	138	175	688	715	725	233	80
	9909 00	-	125 83	495 82	485 82	2495 36	2726 36	2838 24	909 57	317 78
VAN 5 HA. TOT MINDER DAN 10 HA.	2674	-	40	1071	563	1071	529	204	59	204
	18356 07	-	260 31	1704 62	3633 23	7412 20	3824 46	1921 25	459	301
VAN 10 HA. TOT MINDER DAN 20 HA.	1157	-	62	310	459	301	459	301	459	301
	15319 66	-	310 42	753 24	3915 13	6074 02	4266 85			
VAN 20 HA. TOT MINDER DAN 25 HA.	152	-	-	-	-	-	4	19	40	89
	3344 96	-	-	-	-	-	86 60	411 19	861 42	1985 75
VAN 25 HA. TOT MINDER DAN 30 HA.	79	-	-	-	-	-	1	5	19	54
	2133 65	-	-	-	-	-	28 00	133 05	513 05	1459 55
VAN 30 HA. TOT MINDER DAN 40 HA.	64	-	-	-	-	-	-	3	5	56
	2193 18	-	-	-	-	-	-	106 97	158 21	1928 00
VAN 40 HA. TOT MINDER DAN 50 HA.	33	-	-	-	-	-	-	3	3	27
	1449 53	-	-	-	-	-	-	124 68	137 40	1187 45
VAN 50 HA. EN MEER	29	-	-	-	-	-	-	-	2	27
	2732 54	-	-	-	-	-	-	-	126 43	2606 11
<b>TOTAAL</b>	14816	-	858	1151	1600	2987	2465	3142	1675	938
	63978 69	-	207 14	766 75	2146 77	7191 87	8894 84	16338 92	13038 80	15373 60
<b>BOOMGAARDEN EN TEELT IN OPEN LUCHT ( AARDBEIJEN UITGEZ. )</b>										
MINDER DAN 50 A.										
VAN 50 A. TOT MINDER DAN 1 HA.	396	-	257	48	42	23	12	13	1	-
	90 81	-	59 62	11 01	9 17	4 23	2 92	3 58	0 28	-
VAN 1 HA. TOT MINDER DAN 3 HA.	260	-	164	37	17	21	10	7	4	-
	178 31	-	114 57	25 50	10 75	13 37	7 02	3 92	3 18	-
	472	-	104	188	60	52	25	24	10	9
	836 31	-	137 18	374 08	107 70	97 52	42 78	44 70	19 66	12 69
VAN 3 HA. TOT MINDER DAN 5 HA.	254	-	-	114	59	31	27	13	3	7
	987 61	-	-	431 46	241 66	120 79	106 71	47 14	12 50	27 35
VAN 5 HA. TOT MINDER DAN 10 HA.	421	-	-	273	91	23	20	11	3	3
	3095 32	-	-	1952 65	742 67	166 51	134 98	76 50	22 01	22 01
VAN 10 HA. TOT MINDER DAN 20 HA.	411	-	-	-	312	19	13	10	10	10
	5686 41	-	-	-	4224 87	886 19	266 72	166 00	142 63	142 63
VAN 20 HA. EN MEER	163	-	-	-	-	-	85	52	13	13
	5312 71	-	-	-	-	-	2038 47	1771 22	664 36	838 66
<b>TOTAAL</b>	2377	-	525	387	451	530	239	148	55	42
	16187 48	-	311 37	842 05	2321 93	5203 45	3250 60	2272 26	942 48	1043 34

TABEL 10.06 - INDELING VAN DE BEDRIJVEN NAAR DE GROOTTEKLASSEN EN BELANGRIJKHEID VAN DE OPPERVLAKTE INGENOMEN DOOR DE HIERONDER VERMELDE TEELT

NIVEAU : 00000 - BELGIE  
CATEGORIE(EN) : 1 + 2 + 3 + 4 + 5

BELGIE		GROOTTEKLASSEN NAAR DE OPPERVLAKTE CULTUURGROND									
EENHEDEN	TOTAAL	ZONDER TEELT	0,01 < 2 HA	2 < 5 HA	5 < 10 HA	10 < 20 HA	20 < 30 HA	30 < 50 HA	50 < 80 HA	80 EN + HA	
TUINBOUWTEELTEN (BLOEMEN, FRUIT, IN GROENTEN, BOOMKWEKERIJEN, ZADEN IN OPEN LUCHT EN TEELTEN ONDER GLAS)											
MINDER DAN 50 A.	2791	-	1957	331	185	151	71	70	20	6	
VAN 50 A. TOT MINDER DAN 1 HA.	606 23	-	410 75	74 62	40 83	36 80	18 54	16 61	5 88	2 20	
VAN 1 HA. TOT MINDER DAN 3 HA.	1800	-	1048	291	141	151	89	51	25	4	
	1250 25	-	728 97	204 67	98 06	103 69	60 83	33 84	17 20	2 99	
	3452	-	793	965	456	547	304	282	72	33	
	6071 74	-	1048 90	1900 75	822 09	1013 82	567 50	504 01	148 35	66 32	
VAN 3 HA. TOT MINDER DAN 5 HA.	1677	-	-	328	275	355	258	289	119	53	
VAN 5 HA. TOT MINDER DAN 10 HA.	6473 00	-	-	1215 62	1076 44	1374 94	987 49	1136 49	473 93	208 09	
VAN 10 HA. TOT MINDER DAN 20 HA.	2174	-	-	-	526	472	317	384	291	184	
	15192 93	-	-	-	3594 23	3343 58	2212 86	2610 30	2071 85	1360 11	
	1172	-	-	-	-	458	176	197	142	199	
	15952 87	-	-	-	-	6128 95	2489 92	2617 49	1944 01	2772 50	
VAN 20 HA. TOT MINDER DAN 25 HA.	171	-	-	-	-	-	79	28	26	38	
VAN 25 HA. TOT MINDER DAN 30 HA.	3762 52	-	-	-	-	-	1757 16	609 87	567 01	828 48	
VAN 30 HA. EN MEER	79	-	-	-	-	-	37	14	9	19	
	2147 61	-	-	-	-	-	999 49	389 71	237 72	520 69	
	166	-	-	-	-	-	-	48	34	84	
	8160 85	-	-	-	-	-	-	1765 06	1652 12	4743 67	
<b>TOTAAL</b>	13482	-	3798	1935	1583	2134	1331	1343	738	620	
	59618 00	-	2188 62	3395 66	5631 65	12001 78	9093 79	9683 38	7118 07	10505 05	



TABEL 11.02 - INDELING VAN DE BEDRIJVEN NAAR DE GROOTTEKLASSEN EN BELANGRIJKHEID VAN DE HIERONDER VERMELDE VEESTAPEL

NIVEAU : 00000 - BELGIE  
CATEGORIE(EN) : 1 + 2 + 3 + 4 + 5

BELGIE	EENHEDEN	GROOTTEKLASSEN NAAR DE OPPERVLAKTE CULTUURGROND									
		TOTAAL	ZONDER TEELT	0,01 < 2 HA	2 < 5 HA	5 < 10 HA	10 < 20 HA	20 < 30 HA	30 < 50 HA	50 < 80 HA	80 EN + HA
ZOOGRONDEN (AFGEDANKTE INBEGREPEN)	1 DIER	952	5	309	252	133	90	56	72	27	8
	2 DIEREN	2254	10	618	664	328	260	160	150	48	16
	3 DIEREN	3288	9	513	1026	687	441	303	189	81	39
	4 DIEREN	5036	16	380	1392	1012	936	648	488	136	28
	5 DIEREN	5640	5	240	1385	1370	1090	645	615	215	75
	VAN 6 TOT 9 DIEREN	3450	4	58	539	1056	768	411	424	153	37
	VAN 10 TOT 14 DIEREN	25416	27	397	3802	7797	5775	3042	3156	1134	286
	VAN 15 TOT 19 DIEREN	3435	3	14	191	757	1037	544	598	214	77
	VAN 20 TOT 29 DIEREN	39892	34	163	2187	8747	12131	6323	6910	2499	898
	VAN 30 TOT 39 DIEREN	2192	3	6	48	253	746	430	450	185	71
	VAN 40 TOT 49 DIEREN	36443	48	101	781	4166	12362	7174	7542	3086	1183
	VAN 50 TOT 59 DIEREN	2836	1	4	11	139	674	669	802	412	124
	VAN 60 TOT 99 DIEREN	67193	26	80	242	3184	15693	15865	19170	9925	3008
	VAN 100 TOT 199 DIEREN	1762	1	-	4	18	247	400	611	344	137
	VAN 200 DIEREN EN MEER	59296	37	-	134	588	8155	13338	20711	11641	4692
	TOTAAL	1239	1	-	2	11	61	200	488	323	153
		53980	40	-	89	454	2622	8589	21290	14205	6691
		813	-	-	-	4	17	79	312	291	110
		43463	-	-	-	208	905	4176	16580	15708	5886
		1532	-	-	2	-	22	74	351	700	383
	114154	-	-	164	-	1645	5303	25157	52268	29617	
	583	-	-	-	1	4	7	42	179	350	
	73471	-	-	-	183	464	861	4964	21044	45955	
	38	-	-	-	-	2	2	1	2	31	
	9087	-	-	-	-	492	503	210	485	7397	
	23442	31	1014	2348	3292	4397	3344	4534	2958	1524	
	539565	257	2801	12118	28857	63061	66966	127204	132502	105779	



TABEL 11.04 - INDELING VAN DE BEDRIJVEN NAAR DE GROOTTEKLASSEN EN BELANGRIJKHEID VAN DE HIERONDER VERMELDE VEESTAPEL

NIVEAU : 00000 - BELGIE  
CATEGORIE(EN) : 1 + 2 + 3 + 4 + 5

BELGIE	EENHEDEN	GROOTTEKLASSEN NAAR DE OPPERVLAKTE CULTUURGROND									
		TOTAAL	ZONDER TEELT	0,01 < 2 HA	2 < 5 HA	5 < 10 HA	10 < 20 HA	20 < 30 HA	30 < 50 HA	50 < 80 HA	80 EN + HA
1 DIER	DIEREN	380	3	162	94	58	37	9	11	5	1
2 DIEREN	DIEREN	1596	10	720	458	198	110	58	26	8	8
3 DIEREN	DIEREN	1929	15	855	591	198	147	63	42	12	6
4 DIEREN	DIEREN	2588	40	964	848	336	268	60	52	16	4
5 DIEREN	DIEREN	2580	15	850	965	440	160	80	35	25	10
VAN 6 TOT 9 DIEREN	BEDRIJVEN	1809	9	403	738	383	167	60	29	11	9
	DIEREN	13371	60	2844	5528	2902	1248	440	211	78	60
VAN 10 TOT 14 DIEREN	BEDRIJVEN	1832	9	160	688	599	221	72	58	12	13
	DIEREN	21678	108	1862	8082	7157	2648	842	683	148	148
VAN 15 TOT 19 DIEREN	BEDRIJVEN	1493	4	42	422	588	271	80	56	19	11
	DIEREN	25336	65	684	7072	10039	4657	1364	954	318	183
VAN 20 TOT 29 DIEREN	BEDRIJVEN	2341	8	30	323	951	670	197	110	32	20
	DIEREN	56388	188	718	7577	22752	16373	4775	2699	796	510
VAN 30 TOT 39 DIEREN	BEDRIJVEN	1603	7	7	102	474	664	174	124	33	18
	DIEREN	54701	230	229	3375	16134	22713	5946	4307	1128	639
VAN 40 TOT 49 DIEREN	BEDRIJVEN	1170	5	4	34	210	523	206	130	39	19
	DIEREN	51615	221	170	1466	9205	23142	9101	5766	1715	829
VAN 50 TOT 59 DIEREN	BEDRIJVEN	876	2	3	9	73	372	228	127	41	21
	DIEREN	47366	108	158	476	3903	20133	12365	6890	2189	1144
VAN 60 TOT 99 DIEREN	BEDRIJVEN	2395	4	3	13	97	602	668	639	231	128
	DIEREN	185030	330	218	992	7055	44407	52025	50978	18652	10373
VAN 100 TOT 199 DIEREN	BEDRIJVEN	2322	6	4	11	21	164	347	881	636	252
	DIEREN	322740	854	630	1593	2880	20515	44528	119341	94513	37886
VAN 200 TOT 299 DIEREN	BEDRIJVEN	765	2	6	6	6	17	22	136	347	223
	DIEREN	183161	581	1413	1379	1511	4132	5304	31717	82160	54964
VAN 300 DIEREN EN MEER	BEDRIJVEN	602	32	27	41	48	62	39	32	75	246
	DIEREN	290805	18069	14246	22902	27132	33407	21945	19985	32654	100265
<b>TOTAAL</b>	<b>BEDRIJVEN</b>	<b>20182</b>	<b>114</b>	<b>1907</b>	<b>3312</b>	<b>3845</b>	<b>3973</b>	<b>2183</b>	<b>2380</b>	<b>1498</b>	<b>970</b>
	<b>DIEREN</b>	<b>1261064</b>	<b>20897</b>	<b>26723</b>	<b>63398</b>	<b>111900</b>	<b>194097</b>	<b>158805</b>	<b>243697</b>	<b>234417</b>	<b>207030</b>



TABEL 11.05 - INDELING VAN DE BEDRIJVEN NAAR DE GROOTTEKLASSEN EN BELANGRIJKHEID VAN DE HIERONDER VERMELDE VEESTAPEL

NIVEAU : 00000 - BELGIE  
CATEGORIE(EN) : 1 + 2 + 3 + 4 + 5

BELGIE	EENHEDEN	GROOTTEKLASSEN NAAR DE OPPERVLAKTE CULTUURGROND										
		TOTAAL	ZONDER TEELT	0,01 < HA	2 < 5 HA	5 < 10 HA	10 < 20 HA	20 < 30 HA	30 < 50 HA	50 < 80 HA	80 EN + HA	
ZEUGEN (AFGEDANKTE ZEUGEN NIET INBEGREPEN)	1 DIER	119	1	9	22	16	21	16	18	10	6	
	2 DIEREN	208	-	14	28	42	40	40	20	16	8	
	3 DIEREN	306	-	6	30	66	84	33	51	24	12	
	4 DIEREN	340	-	36	20	32	120	44	44	40	4	
	VAN 5 TOT 9 DIEREN	299	6	10	30	42	84	42	54	24	7	
	VAN 10 TOT 15 DIEREN	2065	43	59	218	292	586	293	375	157	42	
	VAN 16 TOT 19 DIEREN	263	1	9	21	33	81	45	44	18	11	
	VAN 20 TOT 29 DIEREN	3111	14	111	240	388	968	545	502	214	129	
	VAN 30 TOT 49 DIEREN	216	2	10	11	29	48	43	52	15	6	
	VAN 50 TOT 99 DIEREN	3617	30	174	183	487	816	713	856	258	100	
	VAN 100 TOT 199 DIEREN	1096	20	33	45	88	304	278	235	62	31	
	VAN 200 DIEREN EN MEER	37114	625	1130	1494	2767	10114	9722	8101	2120	1041	
	TOTAAL	122732	2556	2639	5868	10870	30329	31002	29720	7939	1809	
		2086	67	97	109	198	482	481	513	119	20	
	291307	9951	14036	15762	28876	67861	65930	70033	16261	2597		
	865	67	74	69	114	206	150	127	42	16		
	259256	26892	24469	18919	33245	60838	43505	34407	11613	5368		
TOTAAL	6879	200	297	412	718	1713	1506	1477	424	132		
	720175	40112	42683	42784	77081	171777	151843	144127	38652	11116		

TABEL 11.06 - INDELING VAN DE BEDRIJVEN NAAR DE GROOTTEKLASSEN EN BELANGRIJKHEID VAN DE HIERONDER VERMELDE VEESTAPEL

NIVEAU : 00000 - BELGIE  
CATEGORIE(EN) : 1 + 2 + 3 + 4 + 5

EENHEDEN	GROOTTEKLASSEN NAAR DE OPPERVLAKTE CULTUURGROND									
	TOTAAL	ZONDER TEELT	0,01 < 2 HA	2 < 5 HA	5 < 10 HA	10 < 20 HA	20 < 30 HA	30 < 50 HA	50 < 80 HA	80 EN + HA
<b>BELGIE</b>										
MESTVARKENS (AFGEDANKTE BEREN EN ZEUGEN NIET INBEGREPEN) MET EEN LEVEND GEWICHT VAN 50 KG EN MEER										
VAN 1 TOT 2 DIEREN	326 547	1 1	27 47	39 71	47 81	66 107	56 95	49 83	30 45	11 17
VAN 3 TOT 9 DIEREN	422 2115	5 25	23 94	39 196	46 237	98 518	64 323	86 432	43 206	18 84
VAN 10 TOT 15 DIEREN	154 1805	5 55	8 94	10 123	20 230	30 343	28 330	33 405	10 118	10 106
VAN 16 TOT 19 DIEREN	43 752	2 37	4 67	2 35	5 85	19 335	2 34	5 85	3 56	1 18
VAN 20 TOT 49 DIEREN	370 12474	9 318	15 524	26 819	45 1522	86 2956	87 2956	66 2178	26 807	10 354
VAN 50 TOT 99 DIEREN	470 34759	18 1299	24 1780	24 1905	35 2767	119 8950	100 7394	106 7658	25 1780	19 1226
VAN 100 TOT 199 DIEREN	815 121501	22 3466	33 5120	56 8423	78 11775	222 32986	188 27770	157 22813	48 7556	11 1592
VAN 200 TOT 399 DIEREN	1680 492492	88 25904	88 26227	121 35442	162 46866	374 110223	362 105687	382 112105	82 23455	21 6583
VAN 400 TOT 499 DIEREN	743 328255	40 17924	52 23351	55 24040	77 34060	184 81435	144 62759	140 61959	38 17039	13 5688
VAN 500 TOT 749 DIEREN	1030 619126	70 42646	66 40966	73 43902	132 81230	203 122325	213 125650	199 118359	63 37359	11 6649
VAN 750 TOT 999 DIEREN	498 429324	50 43805	48 41954	36 30736	48 42017	114 97618	73 62601	81 69039	35 29867	13 11687
VAN 1000 TOT 1499 DIEREN	310 365363	40 48828	36 44159	26 31252	31 37809	78 91262	40 46592	43 47510	13 14318	3 3633
VAN 1500 TOT 1999 DIEREN	76 129077	9 15321	9 16005	9 15039	10 17713	21 35059	5 8240	9 15101	2 3199	2 3400
VAN 2000 TOT 2499 DIEREN	28 60383	6 12816	6 13145	5 10738	4 8991	4 8274	-	-	-	3 6419
VAN 2500 DIEREN EN MEER	37 151012	10 37042	8 29981	5 19780	3 8841	6 32479	2 13509	2 6480	1 2900	-
<b>TOTAAL</b>	7002 2748985	375 249487	447 243514	526 222501	743 294224	1824 624870	1364 464020	1358 464208	419 138705	146 47456

TABEL 11.07 - INDELING VAN DE BEDRIJVEN NAAR DE GROOTTEKLASSEN EN BELANGRIJKHEID VAN DE HIERONDER VERMELDE VEESTAPEL

NIVEAU : 00000 - BELGIE  
CATEGORIE (EN) : 1 + 2 + 3 + 4 + 5

BELGIE		GROOTTEKLASSEN NAAR DE OPPERVLAKTE CULTUURGROND									
EENHEDEN		TOTAAL	ZONDER TEELT	0, 01 < 2 HA	2 < 5 HA	5 < 10 HA	10 < 20 HA	20 < 30 HA	30 < 50 HA	50 < 80 HA	80 EN + HA
<b>TOTAAL DER VARKENS</b>											
VAN 1 TOT 2 DIEREN	BEDRIJVEN	326	-	45	51	57	52	38	49	26	8
	DIEREN	565	-	78	92	98	89	68	83	44	13
VAN 3 TOT 9 DIEREN	BEDRIJVEN	506	5	37	77	80	104	68	63	53	19
	DIEREN	2491	33	188	336	404	531	323	333	284	79
VAN 10 TOT 15 DIEREN	BEDRIJVEN	205	3	15	22	32	48	22	34	13	16
	DIEREN	2460	33	195	254	380	585	271	405	153	184
VAN 16 TOT 19 DIEREN	BEDRIJVEN	86	-	2	7	10	27	11	19	8	2
	DIEREN	1476	-	32	118	173	470	189	324	136	34
VAN 20 TOT 49 DIEREN	BEDRIJVEN	519	11	17	43	65	143	73	87	55	25
	DIEREN	17122	300	549	1452	2104	4630	2457	2988	1829	813
VAN 50 TOT 99 DIEREN	BEDRIJVEN	600	17	29	50	73	147	116	119	34	15
	DIEREN	43821	1196	2079	3740	5210	10938	8464	8626	2545	1023
VAN 100 TOT 199 DIEREN	BEDRIJVEN	1007	26	33	50	108	275	238	201	48	28
	DIEREN	150541	3927	5037	7871	16365	40630	36132	29235	7137	4147
VAN 200 TOT 399 DIEREN	BEDRIJVEN	1508	66	78	93	131	367	349	307	83	34
	DIEREN	439725	19788	23223	26819	37859	107576	102404	88165	23952	9939
VAN 400 TOT 499 DIEREN	BEDRIJVEN	613	32	40	44	66	148	115	118	41	9
	DIEREN	272557	14174	17871	19445	29365	65809	51508	52314	18109	3962
VAN 500 TOT 749 DIEREN	BEDRIJVEN	1104	66	65	71	113	260	224	226	71	8
	DIEREN	679732	39334	40165	43673	69761	160009	138130	140282	43642	4736
VAN 750 TOT 999 DIEREN	BEDRIJVEN	1065	58	61	75	102	229	216	231	61	22
	DIEREN	932246	60302	54122	63100	89227	199828	187646	204267	54330	19424
VAN 1000 TOT 1999 DIEREN	BEDRIJVEN	1975	106	154	139	213	447	407	393	95	21
	DIEREN	2737984	150017	212371	195758	300658	624428	558017	533161	133719	29955
VAN 2000 TOT 2999 DIEREN	BEDRIJVEN	544	51	47	49	68	130	73	82	33	11
	DIEREN	1291602	121281	110477	113344	159606	312908	174488	193578	79769	26151
VAN 3000 DIEREN EN MEER	BEDRIJVEN	176	29	25	17	19	40	21	18	3	4
	DIEREN	796217	144683	116680	75832	80673	188168	89413	67994	12920	19854
<b>TOTAAL</b>	BEDRIJVEN	10234	480	648	788	1137	2417	1971	1947	624	222
	DIEREN	7368539	555068	583107	551834	791783	1716599	1349510	1321755	378569	120314

TABEL 11.08 - INDELING VAN DE BEDRIJVEN NAAR DE GROOTTEKLASSEN EN BELANGRIJKHEID VAN DE HIERONDER VERMELDE VEESTAPEL

NIVEAU : 00000 - BELGIE  
CATEGORIE(EN) : 1 + 2 + 3 + 4 + 5

BELGIE		GROOTTEKLASSEN NAAR DE OPPERVLAKTE CULTUURGROND										80 EN + HA
EENHEDEN	TOTAAL	ZONDER TEELT	0, 01 < 2 HA	2 < 5 HA	5 < 10 HA	10 < 20 HA	20 < 30 HA	30 < 50 HA	50 < 80 HA	80 EN + HA		
<b>LEGHENNEN (AFGEDANKTE INBEGREPEN) AL OF NIET OP OUDERDOM VAN DE LEG</b>												
VAN 1 TOT 9 DIEREN	1628	9	314	270	238	231	161	202	146	57		
DIEREN	8352	49	1588	1343	1240	1173	831	1086	748	294		
VAN 10 TOT 49 DIEREN	2303	7	290	287	314	359	261	397	258	130		
DIEREN	37723	110	4672	4592	4917	5811	4349	6533	4539	2200		
VAN 50 TOT 99 DIEREN	175	2	19	16	16	23	24	41	24	10		
DIEREN	10331	100	1123	1000	985	1301	1377	2513	1432	500		
VAN 100 TOT 499 DIEREN	111	2	16	9	12	14	16	19	14	9		
DIEREN	20998	895	3416	1520	2140	2095	3100	3493	2385	1954		
VAN 500 TOT 999 DIEREN	30	5	4	7	3	3	3	2	2	1		
DIEREN	19290	3350	2500	4450	1800	2000	1990	1300	1150	750		
VAN 1000 TOT 2999 DIEREN	46	7	8	10	4	6	7	2	1	1		
DIEREN	79251	12900	13380	16030	7500	10511	13330	2500	1200	1500		
VAN 3000 TOT 4999 DIEREN	53	9	7	10	6	9	4	6	-	2		
DIEREN	207151	36500	27500	37094	21918	36623	15950	22700	-	8866		
VAN 5000 TOT 9999 DIEREN	86	13	18	15	7	10	12	8	3	-		
DIEREN	618817	91785	130886	111320	52000	73220	78806	57800	25000	-		
VAN 10000 TOT 14999 DIEREN	50	15	9	7	6	6	3	4	-	-		
DIEREN	587915	175357	110594	86032	68792	69060	33200	44880	-	-		
VAN 15000 TOT 19999 DIEREN	62	14	12	5	4	12	4	6	2	3		
DIEREN	1133256	245286	218742	91420	75000	217150	77468	110800	39070	58320		
VAN 20000 TOT 24999 DIEREN	20	4	3	10	1	-	2	-	-	-		
DIEREN	425395	82710	63000	213185	20000	-	46500	-	-	-		
VAN 25000 TOT 29999 DIEREN	17	7	1	-	4	2	1	2	-	-		
DIEREN	467252	193466	26000	-	109472	53000	28000	57314	-	-		
VAN 30000 TOT 49999 DIEREN	92	21	20	11	15	12	5	6	1	1		
DIEREN	3580732	852042	787381	410220	550962	489906	186820	233801	32000	37600		
VAN 50000 DIEREN EN MEER	79	20	16	10	13	13	4	2	1	-		
DIEREN	5799416	1595323	1314199	767175	936520	755557	234000	109612	87030	-		
<b>TOTAAL</b>	4752	135	737	667	643	700	507	697	452	214		
DIEREN	12995879	3289873	2704981	1745381	1853246	1717407	723721	654732	194554	111984		

TABEL 11.09 - INDELING VAN DE BEDRIJVEN NAAR DE GROOTTEKLASSEN EN BELANGRIJKHEID VAN DE HIERONDER VERMELDE VEESTAPEL

NIVEAU : 00000 - BELGIE  
CATEGORIE(EN) : 1 + 2 + 3 + 4 + 5

EENHEDEN	GROOTTEKLASSEN NAAR DE OPPERVLAKTE CULTUURGROND										80 EN + HA	
	TOTAAL	ZONDER TEELT	0, 01 < 2 HA	2 < 5 HA	5 < 10 HA	10 < 20 HA	20 < 30 HA	30 < 50 HA	50 < 80 HA	80 EN + HA		
<b>BELGIE</b>												
<b>HENNEN EN VLEESKIPPEN (EENDAGSUIKENS NIET INBEGREPEN)</b>												
VAN 1 TOT 99 DIEREN	1009	2	127	154	142	135	106	168	113	62		
DIEREN	19889	60	1992	2232	2421	2346	2503	3838	2830	1667		
VAN 100 TOT 499 DIEREN	101	1	12	4	12	13	11	20	16	12		
DIEREN	16097	137	2310	860	2000	2000	1855	2743	2092	2100		
VAN 500 TOT 999 DIEREN	17	1	5	2	4	1	1	2	1	-		
DIEREN	11500	800	2750	1050	3200	800	600	1500	800	-		
VAN 1000 TOT 2999 DIEREN	63	12	11	10	8	6	7	5	3	1		
DIEREN	112512	18594	21278	17500	12500	13900	14050	8090	4500	2000		
VAN 3000 TOT 4999 DIEREN	74	14	11	14	11	6	6	10	2	-		
DIEREN	291924	54550	44058	51350	43687	22300	24800	44679	6500	-		
VAN 5000 TOT 9999 DIEREN	154	25	18	16	11	32	30	17	2	3		
DIEREN	1114523	180030	139747	118036	79412	221077	220756	124760	12240	18465		
VAN 10000 TOT 14999 DIEREN	102	9	18	12	6	20	17	17	3	-		
DIEREN	1238054	112793	211809	143244	68000	247978	199180	217650	37400	-		
VAN 15000 TOT 19999 DIEREN	279	36	28	27	32	51	43	35	13	14		
DIEREN	5102738	664315	520439	482105	576490	913890	788700	642440	244760	269599		
VAN 20000 TOT 24999 DIEREN	69	11	5	6	7	13	7	9	7	4		
DIEREN	1483415	229300	112000	132115	153000	272700	150800	202000	151500	80000		
VAN 25000 TOT 29999 DIEREN	55	7	9	8	9	11	2	6	2	1		
DIEREN	1475400	190100	245800	223000	230000	290000	55700	160800	52000	28000		
VAN 30000 TOT 49999 DIEREN	212	29	27	21	26	41	24	27	13	4		
DIEREN	8153666	1131580	1050927	823339	957300	1565420	906320	1032980	519800	166000		
VAN 50000 DIEREN EN MEER	114	22	19	16	16	16	10	7	6	2		
DIEREN	7713760	1474000	1296750	1049200	1088460	979850	717750	447000	546750	114000		
<b>TOTAAL</b>	2249	169	290	290	284	345	264	323	181	103		
DIEREN	26733478	4056259	3649860	3044031	3216570	4532261	3083014	2888480	1581172	681831		

TABEL 11.10 - RELATIE TUSSEN HET TOTAAL VAN DE RUNDEN, DE OPPERVLAKTE CUL-TUUR-GROND (OCG), EN DE OPPERVLAKTE BEZET MET WEIDEN EN GRASLAND, WORTEL- EN KNOLGEWASSEN EN GROENVOEDERGEWASSEN (XXX)

NIVEAU : 0000 - BELGIE  
CATEGORIE (EN) : 1 + 2 + 3 + 4 + 5

EENHEDEN	GROOTTEKLASSEN NAAR DE OPPERVLAKTE CUL-TUURGROND										80 EN + HA
	TOTAAL	ZONDER TEELT	0,01 < 2 HA	2 < 5 HA	5 < 10 HA	10 < 20 HA	20 < 30 HA	30 < 50 HA	50 < 80 HA	80 EN + HA	
<b>BELGIE</b>											
<b>INDELING NAAR DE BELANGRIJKHEID VAN DE GEHOUDEN RUNDEN</b>											
VAN 1 TOT 5 DIEREN	3155 17519 28 8237 15 9682	-	1292 1450 45 1279 43 3771	1021 3208 65 2418 89 3295	422 2859 12 1799 52 1355	244 3481 00 1381 19 737	91 2179 28 702 56 274	54 2025 27 324 06 156	22 1413 46 174 70 68	9 902 05 156 80 26	
VAN 6 TOT 9 DIEREN	2038 13328 54 7102 13 15110	-	443 579 56 530 44 3126	842 2746 89 2251 20 6317	443 3015 05 2002 32 3354	192 2640 27 1186 84 1447	67 1614 85 538 84 491	32 1126 52 248 34 233	11 705 50 43 41 78	8 899 90 301 08 54	
VAN 10 TOT 14 DIEREN	2122 18334 37 9355 56 25125	-	178 240 24 232 88 2066	792 2763 72 2383 92 9290	705 4755 27 3465 49 8436	271 3576 59 1889 55 3258	83 1883 69 679 70 979	68 2458 33 526 27 800	12 789 57 95 35 148	13 1667 00 82 40 148	
VAN 15 TOT 19 DIEREN	1830 19074 79 10757 03 31048	-	49 72 81 69 08 799	471 1757 75 1598 76 7883	747 5218 44 4084 52 12736	370 5012 44 3118 45 6348	100 2421 17 863 19 1713	62 2284 45 737 64 1051	20 1238 00 146 32 337	11 1069 50 119 07 181	
VAN 20 TOT 29 DIEREN	3177 42377 45 24206 48 77054	-	31 41 91 41 69 733	361 1391 78 1304 66 8491	1254 9242 84 7884 84 30079	1057 14534 72 9507 36 26031	264 6324 21 2998 09 6511	148 5597 80 1598 08 3659	38 2408 20 481 63 942	24 2835 99 289 13 608	
VAN 30 TOT 39 DIEREN	2588 44128 75 25729 80 88663	-	8 12 07 11 92 263	111 431 28 396 43 3668	615 4775 56 4246 90 20920	1207 16943 11 12793 21 41382	363 8648 91 4589 03 12520	213 7825 33 2776 18 7447	49 2997 56 630 33 1685	22 2494 93 285 80 778	
VAN 40 TOT 49 DIEREN	2390 50694 54 30513 79 105902	-	5 6 74 6 74 219	38 141 79 136 96 1645	297 2391 10 2166 31 12985	1099 16498 43 13229 21 48719	580 14046 88 9090 31 25890	275 10085 79 4283 59 12216	68 4147 00 1182 32 3011	28 3366 81 418 35 1217	
VAN 50 TOT 59 DIEREN	2167 53987 69 34046 16 117357	-	3 1 99 1 99 158	10 37 35 33 50 531	101 822 94 772 19 5397	833 12909 32 10757 74 45039	714 17311 19 12393 60 38823	392 14570 50 7833 04 21245	82 4841 05 1589 68 4427	32 3393 35 664 42 1737	
VAN 60 TOT 99 DIEREN	7741 255547 13 169288 48 609608	-	2 3 05 3 05 130	18 65 10 65 10 1396	119 977 03 924 46 8595	1343 21679 45 19207 99 99116	2633 66070 56 54293 90 203776	2770 103599 79 72606 87 226068	634 38180 04 17059 68 52384	222 24972 11 5167 43 18143	
VAN 100 DIEREN EN MEER	10885 591633 42 424854 88 1932769	-	34 35 89 35 85 14945	54 174 19 163 13 24182	83 579 99 480 93 32255	393 6247 54 5594 78 78248	1201 30675 01 27034 42 175767	4078 162698 74 134382 05 592943	3418 213293 75 157562 75 615037	1624 177928 31 99200 93 399392	
<b>TOTAAL</b>	38093 1106625 96 744091 46 3012318	-	2045 2444 71 2213 11 26210	3718 12718 50 10752 55 66698	4786 34637 57 27827 48 136122	7009 103622 93 78765 98 350325	6096 151975 75 113164 64 466744	8092 312282 52 225316 12 865818	4354 270114 13 179366 17 678117	1993 219529 95 106665 41 422284	

TABEL 11.11 - RELATIE TUSSEN HET TOTAAL VAN DE RUNDEREN EN HET AANTAL KOEIEN VOOR DE MELKGIFTE

NIVEAU : 00000 - BELGIE  
CATEGORIE (EN) : 1 + 2 + 3 + 4 + 5

BELGIE	EENHEDEN	BELANGRIJKHEIDSKLASSEN VAN DE RUNDEREN										100 EN + RUNDEREN
		TOTAAL	1 - 5 RUNDEREN	6 - 9 RUNDEREN	10 - 14 RUNDEREN	15 - 19 RUNDEREN	20 - 29 RUNDEREN	30 - 39 RUNDEREN	40 - 49 RUNDEREN	50 - 59 RUNDEREN	60 - 99 RUNDEREN	
BEDRIJVEN MET RUNDEREN	BEDRIJVEN RUNDEREN	36369	3260	2057	2142	1846	3199	2599	2399	2171	7751	10945
	BEDRIJVEN MET KOEIEN VOOR DE MELKGIFTE	3041565	9969	15242	25361	31315	77598	89028	106299	117576	610366	1958791
1 KOE	BEDRIJVEN RUNDEREN	299	121	39	27	20	23	14	7	9	20	19
	BEDRIJVEN MET KOEIEN VOOR DE MELKGIFTE	7932	331	279	335	328	563	471	330	490	1538	3267
2 KOEIEN	BEDRIJVEN RUNDEREN	259	121	39	27	20	23	14	7	9	20	19
	BEDRIJVEN MET KOEIEN VOOR DE MELKGIFTE	6575	302	384	340	235	390	330	543	430	723	2898
3 KOEIEN	BEDRIJVEN RUNDEREN	190	33	41	33	11	21	10	11	10	8	12
	BEDRIJVEN MET KOEIEN VOOR DE MELKGIFTE	5519	130	312	378	181	514	337	479	546	599	2043
4 KOEIEN	BEDRIJVEN RUNDEREN	194	18	39	28	16	30	19	5	8	20	11
	BEDRIJVEN MET KOEIEN VOOR DE MELKGIFTE	6412	78	295	315	270	697	647	229	444	1542	1895
5 KOEIEN	BEDRIJVEN RUNDEREN	776	72	156	112	64	120	76	20	32	80	44
	BEDRIJVEN MET KOEIEN VOOR DE MELKGIFTE	202	11	21	32	28	22	23	17	12	20	16
VAN 6 TOT 9 KOEIEN	BEDRIJVEN RUNDEREN	7860	55	163	379	466	553	71	768	653	1489	2563
	BEDRIJVEN MET KOEIEN VOOR DE MELKGIFTE	1010	55	105	160	140	110	115	85	60	100	80
VAN 10 TOT 14 KOEIEN	BEDRIJVEN RUNDEREN	840	-	56	97	119	178	123	70	46	93	58
	BEDRIJVEN MET KOEIEN VOOR DE MELKGIFTE	33962	-	438	1152	2023	4245	4183	3082	2476	7124	9239
VAN 15 TOT 19 KOEIEN	BEDRIJVEN RUNDEREN	6305	-	400	684	896	1336	940	542	354	716	437
	BEDRIJVEN MET KOEIEN VOOR DE MELKGIFTE	1574	-	-	64	89	311	237	182	145	323	223
VAN 20 TOT 29 KOEIEN	BEDRIJVEN RUNDEREN	94191	-	-	784	1527	7659	8079	8039	7821	24552	35730
	BEDRIJVEN MET KOEIEN VOOR DE MELKGIFTE	18773	-	-	721	1034	3651	2878	2196	1723	3864	2706
VAN 30 TOT 39 KOEIEN	BEDRIJVEN RUNDEREN	1702	-	-	-	56	157	266	259	200	412	352
	BEDRIJVEN MET KOEIEN VOOR DE MELKGIFTE	122095	-	-	-	949	4063	9170	11419	10794	31686	54014
VAN 40 TOT 49 KOEIEN	BEDRIJVEN RUNDEREN	26682	-	-	-	903	2592	4500	4421	3370	6961	5935
	BEDRIJVEN MET KOEIEN VOOR DE MELKGIFTE	3696	-	-	-	-	100	242	512	521	1218	1103
VAN 50 TOT 59 KOEIEN	BEDRIJVEN RUNDEREN	330490	-	-	-	-	2526	8508	22849	28139	174925	174925
	BEDRIJVEN MET KOEIEN VOOR DE MELKGIFTE	88705	-	-	-	-	2294	5520	12176	12706	29618	26391
VAN 60 TOT 99 KOEIEN	BEDRIJVEN RUNDEREN	2963	-	-	-	-	-	52	109	281	1462	1059
	BEDRIJVEN MET KOEIEN VOOR DE MELKGIFTE	299517	-	-	-	-	-	1831	4955	15428	112277	165026
VAN 100 EN + RUNDEREN	BEDRIJVEN RUNDEREN	100437	-	-	-	-	-	1703	3537	9199	49893	36105
	BEDRIJVEN MET KOEIEN VOOR DE MELKGIFTE	2374	-	-	-	-	-	-	45	34	1240	1055
	BEDRIJVEN RUNDEREN	263399	-	-	-	-	-	-	1991	1867	102187	157354
	BEDRIJVEN MET KOEIEN VOOR DE MELKGIFTE	103599	-	-	-	-	-	-	1879	1455	53823	46442

TABEL 11.12 - RELATIE TUSSEN HET TOTAAL VAN DE RUNDEREN  
EN HET AANTAL KOEIEN VOOR DE MELKGIFTE (VERVOLG)

NIVEAU : 00000 - BELGIE  
CATEGORIE(EN) : 1 + 2 + 3 + 4 + 5

BELGIE	EENHEDEN	BELANGRIJKHEIDSKLASSEN VAN DE RUNDEREN										
		TOTAAL	1 - 5 RUNDEREN	6 - 9 RUNDEREN	10 - 14 RUNDEREN	15 - 19 RUNDEREN	20 - 29 RUNDEREN	30 - 39 RUNDEREN	40 - 49 RUNDEREN	50 - 59 RUNDEREN	60 - 99 RUNDEREN	100 EN + RUNDEREN
BEDRIJVEN MET KOEIEN VOOR DE MELKGIFTE (VERVOLG)	BEDRIJVEN RUNDEREN KOEIEN	1550	-	-	-	-	-	-	-	21	425	1104
	VAN 50 TOT 99 KOEIEN	197491	-	-	-	-	-	-	1122	37860	158509	
	BEDRIJVEN RUNDEREN KOEIEN	82891	-	-	-	-	-	-	1098	22468	59325	
	VAN 60 TOT 99 KOEIEN	2053	-	-	-	-	-	-	-	116	1937	
BEDRIJVEN ZONDER KOEIEN VOOR DE MELKGIFTE	BEDRIJVEN RUNDEREN KOEIEN	330552	-	-	-	-	-	-	-	10236	320316	
	VAN 100 KOEIEN EN MEER	147532	-	-	-	-	-	-	-	7857	139675	
	BEDRIJVEN RUNDEREN KOEIEN	291	-	-	-	-	-	-	-	-	291	
TOTAAL	BEDRIJVEN RUNDEREN KOEIEN	74506	-	-	-	-	-	-	-	-	74506	
	BEDRIJVEN RUNDEREN KOEIEN	35760	-	-	-	-	-	-	-	-	35760	
TOTAAL	BEDRIJVEN RUNDEREN KOEIEN	18187	276	248	310	353	858	996	1229	1295	5366	
	BEDRIJVEN RUNDEREN KOEIEN	1780501	896	1871	3683	5979	21210	34327	54684	70210	425356	
TOTAAL	BEDRIJVEN RUNDEREN KOEIEN	615857	533	927	1861	3118	10221	15796	24920	30052	175442	
	BEDRIJVEN RUNDEREN KOEIEN	20182	2984	1809	1832	1493	2341	1603	1170	876	2385	
TOTAAL	BEDRIJVEN RUNDEREN KOEIEN	1261064	9073	13371	21678	25336	56388	54701	51615	47366	185030	
	BEDRIJVEN RUNDEREN KOEIEN	3689	9073	13371	21678	25336	56388	54701	51615	47366	796506	



TABEL 12. - INDELING VAN DE BEDRIJVEN, ONDERNEMERS VAN LAND- EN TUINBOUWERKEN EN COÖPERATIEVE VERENIGINGEN VOOR GEMEENSCHAPPELIJK GEBRUIK VAN TREKKERS

NIVEAU : 00000 - BELGIE  
CATEGORIE(EN) : 1 + 2 + 3 + 4 + 5 + 6 + 7

EENHEDEN	GROOTTEKLASSEN NAAR DE OPPERVLAKTE CULTUURGROND									
	TOTAAL	ZONDER TEELT	0,01 < 2 HA	2 < 5 HA	5 < 10 HA	10 < 20 HA	20 < 30 HA	30 < 50 HA	50 < 80 HA	80 EN + HA
<b>BELANGRIJKHEIDSKLASSEN VAN DE TREKKERS</b>										
1 TREKKER - BEDRIJVEN	18850	155	3101	4119	4177	3778	1732	1237	426	125
- OPPERVLAKTE CULTUURGROND	231713 20	-	3472 36	13755 56	29739 43	53654 93	42075 95	46579 55	25816 94	16618 48
2 TREKKERS - BEDRIJVEN	15636	46	369	793	1707	3886	3304	3753	1497	481
- OPPERVLAKTE CULTUURGROND	440578 93	-	460 09	2831 36	12790 89	55102 94	81801 12	143252 33	91813 21	52526 99
3 TREKKERS - BEDRIJVEN	8396	42	54	125	269	1082	1505	2778	1737	804
- OPPERVLAKTE CULTUURGROND	361700 54	-	66 39	425 51	2067 73	16690 99	37852 66	108576 71	107990 62	88029 93
4 TREKKERS - BEDRIJVEN	3022	29	11	28	72	223	328	847	206	624
- OPPERVLAKTE CULTUURGROND	176030 52	-	15 90	96 74	555 54	3389 34	8334 74	33616 79	54526 36	75495 11
5 TREKKERS - BEDRIJVEN	824	18	3	7	26	56	84	177	206	247
- OPPERVLAKTE CULTUURGROND	54694 13	-	2 39	27 44	193 10	923 01	2111 66	7100 68	13072 90	31262 95
6 TREKKERS EN MEER - BEDRIJVEN	595	83	27	34	23	72	48	72	90	146
- TREKKERS	4753	741	326	257	205	577	404	515	626	1102
- OPPERVLAKTE CULTUURGROND	32430 39	-	32 18	120 33	182 56	1062 51	1202 08	2832 34	5875 51	21122 88
<b>TOTAAL</b>										
- BEDRIJVEN	47323	373	3565	5106	6274	8897	7001	8864	4816	2427
- TREKKERS	96271	1320	4386	6484	9021	16145	14991	21865	13727	8332
- OPPERVLAKTE CULTUURGROND	1297147 71	-	4049 31	17256 94	45529 25	130823 72	173378 21	341958 40	289095 54	285056 34

TABEL 1. -INDELING VAN DE BEDRIJVEN NAAR DE GROOTTE-  
KLASSEN EN DE CATEGORIE VAN DE BERICHTGEVERS

NIVEAU : 10000 - GEWEST  
CATEGORIE(EN) : 1 + 2 + 3 + 4 + 5 + 6 + 7

VLAAMS GEWEST	CODE	EEN- HEDEN	GROOTTEKLASSEN NAAR DE OPPERVLAKTE CULTUURGROND									
			TOTAAL	ZONDER TEELT	0,01 < 2 HA	2 < 5 HA	5 < 10 HA	10 < 20 HA	20 < 30 HA	30 < 50 HA	50 < 80 HA	80 EN + HA
<b>CATEGORIE 1</b>	- AANTAL BEDRIJVEN	BEDR.	21933	588	895	1324	2477	5495	4618	4707	1463	366
	- OPPERVLAKTE CULTUURGROND	HA-A	527657 16	-	930 53	4507 52	18415 75	81951 81	114042 82	178801 36	88378 15	40629 22
<b>CATEGORIE 2</b>	- AANTAL BEDRIJVEN	BEDR.	5373	62	2231	1227	814	694	206	104	22	13
	- OPPERVLAKTE CULTUURGROND	HA-A	32968 95	-	2107 52	3838 82	5824 97	9742 44	4949 67	3795 69	1362 51	1347 33
<b>CATEGORIE 3</b>	- AANTAL BEDRIJVEN	BEDR.	13289	318	4436	3971	2865	1269	284	116	31	9
	- OPPERVLAKTE CULTUURGROND	HA-A	69101 25	-	4432 56	13159 89	19808 37	17164 36	6803 37	4324 15	1862 80	1545 65
<b>CATEGORIE 4</b>	- AANTAL BEDRIJVEN	BEDR.	110	1	25	22	21	20	7	3	4	7
	- OPPERVLAKTE CULTUURGROND	HA-A	2162 80	-	16 60	64 75	149 59	293 24	168 78	117 66	278 78	1073 50
<b>CATEGORIE 5</b>	- AANTAL BEDRIJVEN	BEDR.	234	4	32	43	36	57	21	21	12	8
	- OPPERVLAKTE CULTUURGROND	HA-A	4986 03	-	35 88	146 46	258 76	829 53	505 66	838 44	726 68	1643 62
<b>CATEGORIE 6</b>	- AANTAL BEDRIJVEN	BEDR.	97	97	-	-	-	-	-	-	-	-
	- OPPERVLAKTE CULTUURGROND	HA-A	-	-	-	-	-	-	-	-	-	-
<b>CATEGORIE 7</b>	- AANTAL BEDRIJVEN	BEDR.	1	1	-	-	-	-	-	-	-	-
	- OPPERVLAKTE CULTUURGROND	HA-A	-	-	-	-	-	-	-	-	-	-
<b>TOTAAL</b>	- AANTAL BEDRIJVEN	BEDR.	41047	1071	7619	6587	6213	7535	5136	4951	1532	403
	- OPPERVLAKTE CULTUURGROND	HA-A	636876 29	-	7523 09	21717 54	44457 44	109981 38	126471 30	187877 30	92608 92	46239 32

TABEL 2.01-INDELING V.D. BEDR. NAAR DE GROOTTEKLE., TOT. AANT. BEDR., OPP. CULT., ANDERE DELEN V.H.H. BEDR., TOT.OPP. BEDR., RECHTSPERSOON, BEDR.LEIDER TUSSEN 15.5.99 EN 15.5.00, OPVOLG. V.D. BEDR., BURGERLIJKE STAAT BEDR.LEIDER, OPLEID. BEDR.LEIDER NIVEAU : 10000 - GEMEST CATEGORIE(EN) : 1 + 2 + 3 + 4 + 5 + 6 + 7

VLAAMS GEMEST	CODE	EEN- HEDEN	GROOTTEKlassen NAAR DE OPPERVLAKTE CULTUURGROND										
			TOTAAL	ZONDER TEELT	0,01 < 2 HA	2 < 5 HA	5 < 10 HA	10 < 20 HA	20 < 30 HA	30 < 50 HA	50 < 80 HA	80 EN + HA	
<b>TOTAAL AANTAL BEDRIJVEN</b>			41047	1071	7619	6587	6213	7535	5136	4951	1532	46239	403
<b>OPPERVLAKTE CULTUURGROND</b>			536876	-	7523	21717	44457	109981	126471	187877	92608	46239	32
<b>ANDERE DELEN VAN HET BEDRIJF</b>			21760	569	2249	2216	2700	3988	3346	3946	1581	1161	20
MAARVAN:			733	33	128	73	75	60	92	79	111	77	54
- NIET GEBRUIKTE OPPERVLAKTE CULTUURGROND			1271	12	60	49	213	213	81	105	28	505	33
- BEBOSTE OPPERVLAKTE			19643	519	2042	2069	2393	3706	3155	3740	1438	54	578
- OVERIGE OPPERVLAKTE			111	3	18	23	18	8	15	21	1	88	-
- OPPERVLAKTE KERSTBOMEN				52				35		04			
<b>TOTALE OPPERVLAKTE VAN HET BEDRIJF</b>			558637	01	9772	23934	47158	113970	129817	191823	94189	47400	52
<b>RECHTSPERSONLIJKHEID V.H.H. BEDRIJF</b>													
- RECHTSPERSOON		BEDR.	1685	195	340	273	201	253	152	126	80	54	
- NATUURLIJK PERSOON		BEDR.	38362	875	7279	6314	6012	7272	4984	4825	1452	349	
- NATUURLIJK PERSOON IS DE BEDRIJFSLEIDER ? JA		BEDR.	39298	875	7272	6301	6004	7262	4974	4817	1448	345	
NEEN		BEDR.	64	-	7	13	8	10	10	8	4	4	
- ZO NEEN, IS DE BEDRIJFSLEIDER EEN		BEDR.	61	-	6	13	7	10	10	8	4	3	
FAMILIELID VAN HET BEDRIJFSHOOFD ?		BEDR.	3	-	1	-	1	-	-	-	-	1	
<b>AANTAL ANGEVENS DIE BEDRIJFSLEIDER</b>													
<b>GEWORDEN ZIJN TUSSEN 15 MEI 1999</b>													
EN 15 MEI 2000			699	43	115	117	95	120	99	77	29	4	
<b>OPVOLGING VAN DE BEDRIJFSLEIDER</b>			10321	-	118	378	673	1713	2406	2875	1800	355	82
BEDRIJVEN MET VERMOEDELIJKE OPVOLGER VAN													
14 JAAR OF OUDER ?			3256	104	402	311	362	584	508	646	258	81	
JA		BEDR.	75866	-	400	1027	2605	8606	12661	24778	15675	10111	69
NEEN		BEDR.	12700	215	3546	3109	2487	2047	779	421	77	19	
<b>BURGERLIJKE STAAT VAN DE</b>			101693	-	3457	10324	17458	29113	18901	15527	4603	2306	46
<b>BEDRIJFSLEIDER</b>			6019	166	985	921	1051	1230	835	637	152	42	
HEET HET NOG NIET		BEDR.	87754	-	997	3103	7549	17985	20480	23909	9115	4613	03
BEDRIJFSLEIDER		BEDR.	5717	100	840	922	986	1355	773	559	144	38	
- ONGERUKD		AANTAL	32801	915	6137	5070	4769	5804	4171	4242	1339	354	
- GEHUKD		AANTAL	1727	36	474	462	328	220	97	85	21	4	
- MEDUNNAAR / WEDUME		AANTAL	802	20	168	133	130	156	95	65	28	7	
- GESCHIEDEN		AANTAL											
<b>LANDBOUWKUNDIGE OPLEIDING VAN DE</b>													
<b>BEDRIJFSLEIDER</b>													
- UITSLUITEND PRAKTIISCHE ERVARING		AANTAL	23776	721	5455	4795	4208	4143	2155	1702	473	122	
- BASIS-LANDBOUWOPLEIDING		AANTAL	10264	199	1292	1186	1306	2158	1744	1750	501	128	
- VOLLEDIGE LANDBOUWOPLEIDING		AANTAL	7007	151	872	605	699	1234	1236	1499	558	153	

TABEL 2.02-INDELING V.D. BEDR. NAAR DE GROOTTEKL...  
 BEHEER VAN HET BEDRIJF, BIOLOGISCHE LANDBOUW (OF BEZIG MET OMSCHAKELING ERNAAR),  
 PLATTELANDSONTWIKKELING

NIVEAU : 10000 - GEMEST  
 CATEGORIE(EN) : 1 + 2 + 3 + 4 + 5 + 6 + 7

VLAANS GEWEST	CODE	EEN- HEDEN	TOTAAL	ZONDER TEELT	GROOTTEKLASSEN NAAR DE OPPERVLAKTE CULTUURGROND									
					0,01 < 2 HA	2 < 5 HA	5 < 10 HA	10 < 20 HA	20 < 30 HA	30 < 50 HA	50 < 80 HA	80 EN + HA		
BEHEER VAN HET BEDRIJF - BOEKHOUDING ?	030-110	AANTAL	18514	606	2466	1834	1780	2795	2609	3078	1063	283		
	030-110	AANTAL	24533	465	5153	4753	4433	4740	2527	1873	469	120		
- BEDRIJFSCOMPUTER ?	030-210	AANTAL	7759	334	1328	942	812	1197	1027	1353	567	199		
	030-210	AANTAL	33288	737	6291	5645	5401	6338	4109	3598	965	204		
BIOLOGISCHE LANDBOUW (OF BEZIG MET OMSCHAKELING ERNAAR)	040-410	AANTAL	171	2	21	32	26	26	27	24	8	5		
	040-410	AANTAL	40778	971	7598	6555	6187	7509	5109	4927	1524	398		
PLATTELANDSONTWIKKELING TOERISME, LOGIES EN ANDERE VORMEN VAN VRIJTIJDSBESTEDING AMBAGTELIJKE ACTIVITEITEN VERMERKING VAN LANDBOOMPRODUCTEN (BEHALVE BOTER) HOUTVERMERKING AQUACULTUUR PRODUCTIE VAN DUURZAME ENERGIE VOOR DE VERKOOP LOONWERKEN MET BEHULP VAN MACHINES VAN HET BEDRIJF OVERIGE MINSTGEVENDE ACTIVITEITEN	910-110	BEDR.	178	1	16	23	25	39	26	25	16	7		
	910-120	BEDR.	75	2	9	10	8	14	12	14	3	3		
	910-130	BEDR.	336	1	15	18	28	57	78	83	41	15		
	910-140	BEDR.	19	2	-	4	6	4	1	2	-	-		
	910-150	BEDR.	11	-	4	1	2	-	1	3	-	-		
	910-160	BEDR.	3	-	-	-	-	-	-	-	-	-		
	910-170	BEDR.	369	2	22	29	39	79	71	71	39	17		
	910-180	BEDR.	336	7	65	53	45	65	37	38	21	5		

TABEL 2.03-INDELING V.D. BEDR. NAAR DE GROOTTEKL. EN DE WERKKRACHTEN

NIVEAU : 10000 - GEWEST  
CATEGORIE(EN) : 1 + 2 + 3 + 4 + 5 + 6 + 7

VLAAMS GEWEST	CODE	EEN- HEDEN	GROOTTEKLASSEN NAAR DE OPPERVLAKTE CULTUURGROND									
			TOTAAL	ZONDER TEELT	0,01 < 2 HA	2 < 5 HA	5 < 10 HA	10 < 20 HA	20 < 30 HA	30 < 50 HA	50 < 80 HA	80 EN + HA
<b>BESTENDIGE WERKKRACHTEN</b>												
	050-110	MAN.	24275	564	2663	2100	2702	5437	4431	4565	1437	376
	050-210	VROUW.	3334	171	496	494	624	797	409	267	62	14
	050-120	MAN.	401	19	82	43	57	84	65	40	9	2
	050-220	VROUW.	6380	147	1109	776	774	1644	1550	1688	554	138
ANDERE FAMILIELEDEN VAN DE BEDRIJFSLEIDER :												
	050-130	MAN.	1405	56	219	141	93	199	185	277	149	86
	050-230	VROUW.	260	10	64	38	27	35	22	33	18	13
	050-140	MAN.	1378	15	94	81	105	229	247	361	192	54
	050-240	VROUW.	330	7	46	35	23	56	52	72	21	18
NIET FAMILIALE WERKNEMERS :												
	050-160	MAN.	3983	219	892	948	500	443	296	196	210	279
	050-260	VROUW.	1434	338	415	318	125	91	30	51	39	27
	050-170	MAN.	94	1	24	13	4	9	18	8	9	8
	050-270	VROUW.	60	10	18	6	7	7	4	4	4	-
TOTAAL BESTENDIGE WERKKRACHTEN												
	050-310	MAN.	11153	286	3606	3278	2442	1146	257	101	27	10
	050-410	VROUW.	2285	50	854	715	445	155	39	18	6	3
	050-320	MAN.	1552	38	324	286	308	325	152	92	22	5
	050-420	VROUW.	7984	150	1081	991	1144	1628	1195	1322	385	88
ANDERE FAMILIELEDEN VAN DE BEDRIJFSLEIDER :												
	050-330	MAN.	422	9	71	54	53	90	55	63	16	11
	050-430	VROUW.	158	3	38	27	12	21	17	22	7	11
	050-340	MAN.	2371	22	243	251	322	524	384	429	167	29
	050-440	VROUW.	1054	17	156	110	121	224	150	180	76	20
NIET FAMILIALE WERKNEMERS												
	050-360	MAN.	1133	49	206	178	202	208	134	72	71	13
	050-460	VROUW.	1187	217	279	176	142	155	113	62	42	1
	050-370	MAN.	153	3	22	18	24	22	23	23	13	5
	050-470	VROUW.	179	28	47	21	10	21	40	6	3	3
TOTAAL NIET BESTENDIGE WERKKRACHTEN												
	050-180	MAN.	16784	407	4472	4065	3351	2315	1005	780	316	73
	050-280	VROUW.	12647	465	2455	2040	1874	2204	1554	1610	519	126
	050-190	TOT.	29631	872	6927	6105	5225	4519	2559	2390	835	199



TABEL 2.05-INDELING VAN DE BEDRIJVEN NAAR DE GROOTTEKLASSEN EN HET LANDBOUWMATERIEEL

NIVEAU : 10000 - GEWEST  
CATEGORIE(EN) : 1 + 2 + 3 + 4 + 5 + 6 + 7

VLAAMS GEWEST	CODE	EEN- HEDEN	GROOTTEKLASSEN NAAR DE OPPERVLAKTE CULTUURGROND									
			TOTAAL	ZONDER TEELT	0.01 < 2 HA	2 < 5 HA	5 < 10 HA	10 < 20 HA	20 < 30 HA	30 < 50 HA	50 < 80 HA	80 EN + HA
LANDBOUWMATERIEEL IN GEMEENSCHAPPELIJK GEBRUIK	503-010	AANTAL	1195	16	97	131	183	323	201	181	46	17
	503-020	AANTAL	220	-	27	23	28	64	30	36	10	2
	503-030	AANTAL	555	2	12	42	78	145	101	129	30	16
	503-040	AANTAL	705	2	18	52	106	209	139	148	25	6
	503-050	AANTAL	409	1	2	20	49	115	81	105	24	12
	503-060	AANTAL	251	1	2	6	16	60	60	80	15	11
	601-010	AANTAL	4350	2	7	19	78	533	1109	1879	615	108
	601-011	AANTAL	2450	1	-	5	15	203	557	1160	433	76
	601-110	AANTAL	2757	-	29	93	441	1054	619	400	110	11
	601-120	AANTAL	12929	1	13	29	233	2085	3678	4696	1661	533
601-210	AANTAL	394	-	3	8	39	86	134	100	24	-	
MELKSTAL												
AZONDERLIJKE STAL VOOR HET MELKEN MAARVAN: VOLLEDIG GEAUTOMATISEERD												
MELKSTALLATIES												
- IN DE STAL												
- ZONDER MELKLEIDING												
- MET MELKLEIDING												
- IN DE WEIDE												

TABEL 3.01-INDELING VAN DE BEDRIJVEN NAAR DE GROOTTEKlassen EN DE AARD VAN DE TEELTEN NIVEAU : 10000 - GEWEST CATEGORIE (EN) : 1 + 2 + 3 + 4 + 5

	CODE	EEN- HEDEN	GROOTTEKlassen NAAR DE OPPERVLAKTE CULTUURGROND																						
			TOTAAL	ZONDER TEELT	0, 01 < 2 HA	2 < 5 HA	5 < 10 HA	10 < 20 HA	20 < 30 HA	30 < 50 HA	50 < 80 HA	80 EN + HA													
<b>VLAAMS GEWEST</b>																									
<b>WEIDEN EN GRASLAND</b>																									
TIJDELIJKE WEIDEN :																									
- UITSLUITEND VOOR HET AFGRAZEN																									
- UITSLUITEND VOOR HET AFMAAIEN																									
- GEMENGD (VOOR HET AFGRAZEN EN VOOR HET AFMAAIEN)																									
TOTAAL TIJDELIJKE WEIDEN											16233	49	253	28	1377	37	3304	72	4747	04	1707	82	817	41	
BLIJVEND GRASLAND :																									
- UITSLUITEND VOOR HET AFGRAZEN																									
- UITSLUITEND VOOR HET AFMAAIEN																									
- GEMENGD (VOOR HET AFGRAZEN EN VOOR HET AFMAAIEN)																									
TOTAAL BLIJVEND GRASLAND											90991	88	1688	44	8135	01	18479	80	23305	01	10328	73	3895	24	
TOTAAL WEIDEN EN GRASLAND											179413	56	2931	95	15225	92	33705	03	50968	05	22239	84	7795	79	
											30878		3924		4871		4630		4624		1387		336		
											241313	04	3413	24	18824	90	50773	56	73177	31	30677	99	10748	35	
<b>VOEDERGEMASSEN</b>																									
MORTEL- EN KNOLGEMASSEN (IN HOOFDTEELT)																									
- VOEDERBIETEN EN HALFSUIKERBIETEN																									
- ALLE ANDERE MORTEL- EN KNOLGEMASSEN																									
TOTAAL DER MORTEL- EN KNOLGEMASSEN											5235	75	100	74	440	69	1178	07	1421	33	628	93	138	29	
GROENVOEDERGEMASSEN (ZAADTEELT UITGEZONDERD)											491	91	5	25	37	32	91	05	122	12	50	72	66	35	
- KLAVERS											6969		524		976		1301		1285		372		65		
- LUZERNE											5727	66	105	99	478	01	1269	12	1543	45	679	65	204	64	
- MELK- OF DEEGRIJPE MAIS											50	75	2	00	17	55	7	37	6	81	10	86	1	86	
- MAIS WAARVAN DE KOLF IN VOCHTIGE TOESTAND WORDT BENAARD											176	15	2	31	3	90	11	33	41	35	46	67	36	51	
- ANDERE GROENVOEDERGEMASSEN EN MENGSELS											17323		533		2945		3491		3899		1071		225		
TOTAAL DER GROENVOEDERGEMASSEN											105785	01	400	60	5675	20	23351	85	37851	89	15122	90	4542	22	
											1465		49		250		285		256		80		17		
											8165	43	39	79	563	37	1964	93	2325	27	1124	42	342	01	
											156	35	3	45	22	01	39	65	22	64	37	53	10	87	12
											18792		604		2806		3768		3935		1148		239		
											114334	70	448	15	6282	03	25387	58	40282	22	16296	56	4921	17	
<b>DROOG GEOOGSTE PEULVRUCHTEN (ZAADTEELT INBEGREPEN)</b>																									
DROOG GEOOGSTE BONEN																									
DROOG GEOOGSTE ERWEN (KEKERS UITGEZONDERD)																									
TUIN-, PAARDE- EN DULVEBONEN																									
WIKKEN																									
NIET-BITTERE LUPINEN																									
ANDERE (INBEGREPEN MENGSELS VAN GRAANGEMASSEN EN DROOG GEOOGSTE PEULVRUCHTEN VOOR DE KORREL)																									
TOTAAL DER DROOG GEOOGSTE PEULVRUCHTEN											321	22	4	36	34	83	54	48	108	92	46	09	12	50	
											263	36	1	78	10	47	20	07	121	66	56	54	39	02	
											55	46	0	77	1	20	4	94	5	81	13	19	-	-	
											4	30	-	-	3	30	1	00	-	-	-	-	-	-	
											30	92	0	05	2	07	9	33	2	55	8	92	8	00	
											163		11		22		27		42		23		8		
											676	26	6	98	51	87	101	22	238	94	124	74	59	52	



TABEL 3.02-INDELING VAN DE BEDRIJVEN NAAR DE GROOTTEKlassen EN DE AARD VAN DE TEELTEN

NIVEAU : 10000 - GEWEST  
CATEGORIE(EN) : 1 + 2 + 3 + 4 + 5

VLAAMS GEWEST	EEN- HEDEN	CODE	GROOTTEKlassen NAAR DE OPPERVLAKTE CULTUURGROND										80 EN + HA
			TOTAAL	ZONDER TEELT	0,01 < 2 HA	2 < 5 HA	5 < 10 HA	10 < 20 HA	20 < 30 HA	30 < 50 HA	50 < 80 HA		
GRANEN (VOOR DE KORREL) (ZAADTEELT INBEGREPEN)	BEDR.		12181	-	409	1060	1731	2695	2338	2661	1008	279	
	HA-A	150-010	71759 50	-	253 55	1361 53	3723 54	9777 80	12762 60	21949 89	14169 28	7761 41	
	BEDR.		798	-	48	104	151	202	127	112	41	13	
	HA-A	150-020	2056 87	-	25 38	102 49	224 96	415 04	400 27	451 64	239 30	197 79	
	BEDR.		611	-	31	76	115	123	82	122	49	13	
	HA-A	150-030	963 60	-	14 53	65 60	135 94	177 66	126 00	217 06	97 21	129 60	
	BEDR.		2899	-	96	316	501	751	524	515	156	40	
	HA-A	150-080	6461 72	-	52 57	314 89	679 87	1439 74	1376 07	1621 00	620 87	356 71	
	BEDR.		82	-	1	4	8	10	14	25	14	6	
	HA-A	150-040	149 28	-	0 15	4 70	8 52	11 40	34 31	41 76	32 97	15 47	
	BEDR.		83	-	5	9	11	11	12	11	4	1	
	HA-A	150-050	171 20	-	1 70	10 03	12 49	60 31	28 93	26 34	12 40	19 00	
	BEDR.		4161	-	150	439	735	1033	720	729	264	91	
	HA-A	150-060	10508 43	-	76 75	386 69	992 82	2191 42	1993 06	2738 43	1362 21	767 05	
	BEDR.		1095	-	53	165	220	283	163	145	55	11	
	HA-A	150-070	1834 89	-	24 74	130 71	270 28	432 23	314 73	360 37	250 01	51 82	
	BEDR.		1256	-	84	183	242	313	185	182	46	21	
HA-A	150-080	1502 33	-	37 29	118 04	222 54	352 59	286 09	282 06	108 09	95 63		
BEDR.		3819	-	115	328	558	1029	763	726	231	69		
HA-A	130-030	22225 02	-	94 11	591 11	1833 07	5613 50	4920 17	5406 93	2200 88	1565 25		
BEDR.		2305	-	143	228	345	556	389	427	166	51		
HA-A	130-040	11808 31	-	90 75	432 93	1104 95	2634 43	2345 57	2905 53	1521 84	772 31		
BEDR.		74	-	-	8	17	15	13	15	4	2		
HA-A	150-100	154 42	-	-	8 00	24 47	21 55	19 82	39 10	13 33	28 15		
BEDR.		18807	-	965	2128	3025	4335	3773	3503	1247	331		
HA-A		129595 67	-	671 52	3526 72	9233 45	23127 67	24607 62	36040 11	20628 39	11760 19		
TOTAAL DER GRANEN													

TABEL 3.03-INDELING VAN DE BEDRIJVEN NAAR DE GROOTTEKlassen EN DE AARD VAN DE TEELTEN  
 NIVEAU : 10000 - GEWEST  
 CATEGORIE (EN) : 1 + 2 + 3 + 4 + 5

VLAAMS GEWEST		GROOTTEKlassen NAAR DE OPPERVLAKTE CULTUURGROND										80 EN + HA
CODE	EEN- HEDEN	TOTAAL	ZONDER TEELT	0,01 < 2 HA	2 < 5 HA	5 < 10 HA	10 < 20 HA	20 < 30 HA	30 < 50 HA	50 < 80 HA	80 EN + HA	
<b>NIJVERHEIDSGEWASSEN</b>												
SUIKERBIETEN	BEDR. HA-A	7633 33924 98	-	56 46 02	278 356 21	684 1206 71	1668 4209 82	1704 5992 62	2123 10685 46	862 7228 47	258 4199 67	
CICHOREI VOOR INULINE	BEDR. HA-A	774	-	4	17	31	115	172	262	123	50	
ANDERE CICHOREI	BEDR. HA-A	3308 73	-	4 95	23 87	65 53	291 90	617 37	1149 47	708 45	447 19	
VEZELVLAS	BEDR. HA-A	120	-	-	5	12	18	27	40	12	6	
OLIEHOUDENDE GEMASSEN	BEDR. HA-A	370 49	-	3	11 85	16 68	38 77	63 61	155 93	52 35	31 30	
WAARVAN :	BEDR. HA-A	4851 36	-	4 00	26	56	137	135	239	160	66	
- OLIEVLAS	BEDR. HA-A	299 76	-	0 04	1	2	11	14	23	19	9	
- WINTERKOOLZAAD	BEDR. HA-A	10	-	-	-	1	2	3	3	-	1	
- ZOMERKOOLZAAD	BEDR. HA-A	50 05	-	-	-	2 57	4 38	14 95	16 10	-	12 05	
- RAAPZAAD	BEDR. HA-A	129 96	-	-	-	0 60	5 80	6 51	35 34	46 28	34 73	
- ANDERE OLIEHOUDENDE GEMASSEN	BEDR. HA-A	101 95	-	-	0 80	-	11 17	26 72	26 40	20 54	16 32	
TABAK	BEDR. HA-A	6 76	-	0 04	-	-	0 56	-	0 50	5 20	1 00	
WAARVAN :	BEDR. HA-A	11 74	-	-	-	-	2 10	1 10	0 50	2 00	6 00	
- FILIPPIJN	BEDR. HA-A	223	-	3	5	35	87	64	27	2	-	
- PETIT GRAMMONT	BEDR. HA-A	346 43	-	3 65	5 35	48 02	130 17	101 83	54 11	3 30	-	
- SEMOIS	BEDR. HA-A	317 35	-	1 60	0 80	44 40	123 17	94 20	50 68	2 50	-	
- APPELTERRE	BEDR. HA-A	3 68	-	1 00	1 00	-	1 68	-	-	-	-	
- ANDERE	BEDR. HA-A	2 98	-	-	-	-	-	0 88	-	0 80	-	
HOP	BEDR. HA-A	22 42	-	1 05	3 55	3 62	5 32	6 75	2 13	-	-	
GENEESKRACHTIGE EN AROMATISCHE PLANTEN EN KRUIDEN	BEDR. HA-A	55	-	2	3	1	16	15	14	4	-	
ANDERE NIJVERHEIDSGEMASSEN	BEDR. HA-A	246 17	-	1 53	6 36	6 36	45 91	93 54	67 36	25 11	-	
TOTAAL DER NIJVERHEIDSGEMASSEN	BEDR. HA-A	30 22	-	1 29	1 30	4 65	11 20	-	2 00	1 80	7 98	
TOTAAL DER NIJVERHEIDSGEMASSEN	BEDR. HA-A	208 75	-	1 71	2 30	2 10	13 50	20 25	60 90	69 12	38 87	
TOTAAL DER NIJVERHEIDSGEMASSEN	BEDR. HA-A	8375	-	77	335	775	1868	1853	2269	918	280	
TOTAAL DER NIJVERHEIDSGEMASSEN	BEDR. HA-A	43586 89	-	63 19	465 86	1501 14	5229 06	7553 31	13454 45	9337 50	5982 38	

TABEL 3.04-INDELING VAN DE BEDRIJVEN NAAR DE GROOTTEKLASSEN EN DE AARD VAN DE TEELTEN

NIVEAU : 10000 - GEMEST  
CATEGORIE (EN) : 1 + 2 + 3 + 4 + 5

VLAAMS GEMEST	CODE	EEN- HEDEN	TOTAAL	ZONDER TEELT	GROOTTEKLASSEN NAAR DE OPPERVLAKTE CULTUURGROND										80 EN + HA
					0,01 < 2 HA	2 < 5 HA	5 < 10 HA	10 < 20 HA	20 < 30 HA	30 < 50 HA	50 < 80 HA				
AARDAPPELEN (TEELT VAN POOTGOED UITGEZONDERD)	VROEGE AARDAPPELEN (GEROUID VOOR 1 AUGUSTUS)	BEDR.	4005	-	265	318	501	1063	781	760	248	69			
		HA-A	10042 52	-	58 35	204 01	616 56	2253 99	2100 22	2722 31	1143 35	943 73			
	HAARVAN : MET CONTRACT	BEDR.	1223	-	26	52	118	344	283	274	96	30			
		HA-A	4220 59	-	8 95	64 63	208 16	799 93	831 86	1170 24	513 60	623 22			
	ZONDER CONTRACT	BEDR.	3196	-	239	269	406	839	620	591	184	48			
		HA-A	5821 93	-	49 40	139 38	488 40	1454 06	1268 36	1552 07	629 75	320 51			
	BEWAARAPPELEN - VARIETEIT BINTJE	BEDR.	7840	-	490	695	964	1728	1470	1693	624	176			
		HA-A	25559 88	-	104 29	408 09	1067 85	3417 70	4640 24	8120 37	5039 86	2761 48			
	HAARVAN : MET CONTRACT	BEDR.	1202	-	28	67	107	232	207	318	167	76			
		HA-A	5015 30	-	6 98	79 47	227 78	603 88	695 12	1385 60	1137 12	879 35			
ZONDER CONTRACT	BEDR.	6961	-	462	629	867	1523	1318	1493	531	138				
	HA-A	20544 58	-	97 31	328 62	840 07	2813 82	3945 12	6734 77	3902 74	1882 13				
- ANDERE VARIETEIEN	BEDR.	1827	-	169	189	229	347	273	338	190	92				
	HA-A	6841 57	-	26 39	104 46	278 23	764 76	922 48	1597 83	1248 40	1899 02				
HAARVAN : MET CONTRACT	BEDR.	780	-	11	30	60	144	153	190	125	66				
	HA-A	4468 67	-	4 26	34 86	121 97	436 53	606 23	953 16	949 67	1361 99				
ZONDER CONTRACT	BEDR.	1117	-	158	160	174	213	133	173	74	32				
	HA-A	2372 90	-	22 13	69 60	156 26	328 23	316 25	644 67	298 73	537 03				
TOTAAL AARDAPPELEN		11127	-	791	1057	1442	2608	2027	2197	775	230				
		42443 97	-	189 03	716 56	1962 64	6435 45	7662 94	12440 51	7431 61	5604 23				
POOTGOED EN LANDBOUWZADEN VOOR DE VERKOOP (ZAAIGRANEN EN PEULVRUCHTEN NIET INBEGREPEN)	POOTAARDAPPELEN	HA-A	717 59	-	0 33	3 88	8 22	52 07	87 07	195 84	209 43	160 75			
		HA-A	2650 43	-	0 11	6 18	23 39	66 84	193 46	699 45	765 68	895 32			
	ZAAD VAN SUIKERBIETEN	38 18	-	0 08	3 76	2 20	8 98	9 61	1 55	3 00	9 00				
	ANDERE ZADEN	26 98	-	1 59	0 10	-	-	0 03	7 75	-	17 51				
	TOTAAL Pootgoed en Landbouwzaden voor de verkoop		615	-	4	11	15	46	90	213	162	74			
		3433 18	-	2 11	13 92	33 81	127 89	290 17	904 59	978 11	1082 58				



TABEL 3.06-INDELING VAN DE BEDRIJVEN NAAR DE GROOTTEKLASSEN EN DE AARD VAN DE TEELTEN

NIVEAU : 10000 - GEWEST  
CATEGORIE(EN) : 1 + 2 + 3 + 4 + 5

VLAAMS GEWEST	CODE	EEN- HEDEN	GROOTTEKLASSEN NAAR DE OPPERVLAKTE CULTUURGROND										80 EN + HA				
			TOTAAL	ZONDER TEELT	0,01 < 2 HA	2 < 5 HA	5 < 10 HA	10 < 20 HA	20 < 30 HA	30 < 50 HA	50 < 80 HA						
INTENSIEVE GROENTETEELT IN OPEN LUCHT VOOR DE VERKOOP IN VRUCHTWISSELING MET ANDERE GROENTEN																	
GROEN GEOOGSTE ERFTEN VOOR DE INDUSTRIËLE VERWERKING	190-510	HA-A-CA	186 89 00	-	0 50 00	-	0 50 00	-	25 54 00	10 00 00	70 60 00	47 68 00	32 45 00				
GROEN GEOOGSTE ERFTEN VOOR DE INDUSTRIËLE VERWERKING	190-515	HA-A-CA	11 30 89	-	0 86 40	-	1 50 34	-	0 07 30	4 30 50	-	4 30 00	-				
GROEN GEOOGSTE STAMSLABONEN VOOR INDUSTRIËLE VERWERKING	190-520	HA-A-CA	215 01 03	-	0 20 00	-	1 70 03	-	50 95 00	24 24 00	50 42 00	55 14 00	14 00 00				
GROEN GEOOGSTE STAMSLABONEN VOOR VERS VERBRUIK	190-525	HA-A-CA	25 37 00	-	1 09 35	-	2 01 15	-	3 70 50	3 70 50	13 89 00	-	0 02 00				
STOK- OF STAAKBONEN	190-530	HA-A-CA	2 40 33	-	0 92 30	-	1 05 03	-	0 05 00	-	-	-	-				
ANDERE GROEN GEOOGSTE BONEN	190-535	HA-A-CA	29 39 75	-	0 14 00	-	0 39 50	-	4 15 15	4 00 00	13 10 00	4 80 00	-				
TUINMORTELEN VOOR DE INDUSTRIËLE VERWERKING	190-540	HA-A-CA	118 42 00	-	6 00 00	-	4 38 00	-	25 17 00	18 69 00	33 08 00	19 60 00	11 50 00				
TUINMORTELEN VOOR VERS VERBRUIK	190-545	HA-A-CA	101 76 41	-	1 86 30	-	3 26 26	-	10 45 75	1 11 00	6 27 00	58 15 00	0 06 00				
WITTE SELDER VOOR DE INDUSTRIËLE VERWERKING	190-550	HA-A-CA	38 63 05	-	0 01 00	-	0 04 05	-	2 00 00	10 30 00	8 18 00	-	-				
WITTE SELDER VOOR VERS VERBRUIK	190-555	HA-A-CA	10 09 05	-	0 79 30	-	5 56 90	-	0 52 55	0 16 30	-	0 30 00	0 01 00				
SPINAZIE VOOR DE INDUSTRIËLE VERWERKING	190-560	HA-A-CA	594 92 00	-	1 90 00	-	12 35 00	-	37 13 00	145 14 00	169 72 00	60 22 00	39 70 00				
SPINAZIE VOOR VERS VERBRUIK	190-565	HA-A-CA	22 46 59	-	2 00 30	-	4 98 54	-	4 17 50	3 75 30	0 10 00	-	0 04 00				
KERVEL VOOR DE INDUSTRIËLE VERWERKING	190-570	HA-A-CA	0 50 00	-	0 30 00	-	0 30 00	-	0 20 00	-	-	-	-				
KERVEL VOOR VERS VERBRUIK	190-575	HA-A-CA	2 46 57	-	0 64 85	-	0 75 00	-	0 12 00	0 00 15	-	0 30 00	0 02 00				
AJUJN : WITTE OPLEGAUJNTJES	190-580	HA-A-CA	2 64 20	-	1 24 20	-	2 64 20	-	0 65 00	-	-	-	-				
AJUJN : WITTE OPLEGAUJNTJES	190-585	HA-A-CA	25 57 15	-	5 50 15	-	3 37 20	-	1 65 00	3 35 00	8 13 00	-	0 06 00				
MITLOOF (MORTELEN) - MET FORGERIE OP HET BEDRIJF	190-590	BEDR.	52	-	8	-	8	-	14	5	2	-	2				
MITLOOF (MORTELEN) - MET FORGERIE OP HET BEDRIJF	190-595	BEDR.	71 85 80	-	2 90 00	-	5 94 00	-	13 52 10	17 44 00	3 90 00	-	1 87 50				
- ZONDER FORGERIE OP HET BEDRIJF	190-595	HA-A-CA	20 13 50	-	1 10 00	-	1 88 00	-	2 00 00	7 60 50	6 30 00	-	-				
TOMATEN	190-600	BEDR.	16	-	5	-	5	-	2	1	1	-	1				
TOMATEN	190-600	HA-A-CA	3 34 04	-	0 85 00	-	0 38 04	-	0 15 00	0 94 00	1 00 00	-	0 02 00				
BLOENKOLEN VOOR DE INDUSTRIËLE VERWERKING	190-605	HA-A-CA	418 34 30	-	2 23 00	-	5 66 00	-	139 40 30	124 95 00	76 64 00	12 90 00	10 90 00				
BLOENKOLEN VOOR VERS VERBRUIK	190-610	HA-A-CA	328 90 14	-	44 88 00	-	83 48 54	-	69 64 30	9 19 30	5 30 00	2 80 00	0 05 00				
BROCOLI VOOR DE INDUSTRIËLE VERWERKING	190-615	HA-A-CA	0 52 06	-	0 15 00	-	0 00 06	-	0 00 00	0 37 00	-	-	-				
BROCOLI VOOR VERS VERBRUIK	190-620	HA-A-CA	29 37 68	-	0 19 30	-	0 98 01	-	3 50 00	14 06 50	-	0 70 00	0 02 00				
ASPERGES	190-625	HA-A-CA	33 34 53	-	3 88 80	-	6 73 03	-	8 19 00	0 15 00	-	0 70 00	0 00 00				
KROPSLA	190-630	HA-A-CA	111 21 14	-	5 31 25	-	17 78 59	-	26 48 30	5 69 00	30 13 00	0 40 00	0 05 00				
SPRUITKOLEN VOOR DE INDUSTRIËLE VERWERKING	190-635	HA-A-CA	210 66 00	-	0 10 20	-	3 81 00	-	44 85 00	68 52 00	62 52 00	22 30 00	-				
SPRUITKOLEN VOOR VERS VERBRUIK	190-640	HA-A-CA	27 65 48	-	2 51 00	-	7 81 58	-	8 24 30	1 03 30	-	0 05 00	0 05 00				
RODE KOLEN	190-645	HA-A-CA	53 15 10	-	0 60 70	-	1 70 80	-	8 67 30	5 31 30	12 40 00	9 80 00	0 05 00				
WITTE KOLEN	190-650	HA-A-CA	37 11 40	-	0 70 50	-	3 25 30	-	14 60 00	6 14 30	5 91 00	0 20 00	0 05 00				
KOOLRABI	190-655	HA-A-CA	14 97 09	-	0 01 00	-	0 59 01	-	1 33 08	0 74 00	3 85 00	-	-				
SAVOOTKOLEN VOOR VERS VERBRUIK	190-660	HA-A-CA	45 27 00	-	2 33 80	-	8 68 10	-	18 76 00	5 36 30	2 41 00	-	0 05 00				
PREI	190-665	HA-A-CA	660 30 52	-	28 79 00	-	63 66 54	-	131 08 78	120 25 30	51 47 00	18 10 00	0 20 00				
SJALOTTEN	190-670	HA-A-CA	2 93 62	-	1 49 30	-	0 33 02	-	0 04 60	0 04 30	1 00 00	-	-				
KNOLSelder VOOR DE INDUSTRIËLE VERWERKING	190-675	HA-A-CA	67 58 24	-	0 10 00	-	0 00 04	-	11 46 20	22 20 00	5 00 00	-	-				
KNOLSelder VOOR VERS VERBRUIK	190-680	HA-A-CA	48 83 59	-	1 30 10	-	7 17 04	-	27 48 60	2 63 30	-	1 00 00	-				
GROENE SELDER	190-685	HA-A-CA	35 29 87	-	6 52 85	-	8 46 07	-	11 55 05	3 09 80	-	-	0 03 00				
SCHORSNEREN VOOR DE INDUSTRIËLE VERWERKING	190-690	HA-A-CA	61 54 00	-	0 05 20	-	3 56 00	-	8 20 00	6 42 00	24 52 00	16 10 00	-				
SCHORSNEREN VOOR VERS VERBRUIK	190-695	HA-A-CA	12 50 90	-	0 05 00	-	0 18 00	-	3 80 20	1 50 30	5 80 00	-	-				
VENKEL	190-700	HA-A-CA	7 54 11	-	0 69 05	-	3 48 01	-	1 22 05	2 00 00	-	-	-				
BREEDBLADIGE ANDIJVIE VOOR DE INDUSTRIËLE VERWERKING	190-705	HA-A-CA	2 00 00	-	0 50 00	-	0 50 00	-	1 00 00	-	0 50 00	-	-				
BREEDBLADIGE ANDIJVIE VOOR VERS VERBRUIK	190-710	HA-A-CA	27 15 99	-	7 22 30	-	8 77 42	-	5 17 92	5 10 00	0 23 00	-	0 02 00				
PETERSELIE	190-715	HA-A-CA	19 49 76	-	6 77 10	-	6 45 21	-	2 59 70	0 04 15	2 00 00	0 20 00	0 00 50				
RADIJZEN	190-720	HA-A-CA	1 24 16	-	0 22 20	-	0 91 01	-	0 02 85	0 08 10	-	-	-				
RABARBER	190-725	HA-A-CA	8 84 26	-	1 18 35	-	1 71 60	-	1 00 30	0 90 00	0 20 00	-	-				
AUGURKEN	190-730	HA-A-CA	8 75 03	-	0 15 00	-	0 13 03	-	6 00 00	1 50 00	-	-	-				
ANDERE GROENTEN (EXCLUSIEF AARDBEIEN)	190-735	HA-A-CA	181 05 76	-	21 33 50	-	53 15 31	-	34 99 25	40 09 50	7 68 20	8 03 00	0 01 00				
TOTAAL DER INTENSIEVE GROENTETEELT IN OPEN LUCHT VOOR DE VERKOOP IN VRUCHTWISSELING MET ANDERE GROENTEN	190-800	BEDR.	1321	-	341	-	277	-	197	248	94	30	7				
ANDERE GROENTEN	190-800	HA-A	3938 79	-	161 76	-	352 76	-	578 73	1039 34	649 39	343 72	111 24				
MAARVAN : BESTEMD VOOR DE INDUSTRIËLE VERWERKING		BEDR.	432	-	16	-	25	-	56	141	76	22	5				
MAARVAN : BESTEMD VOOR DE INDUSTRIËLE VERWERKING		HA-A-CA	1914 97 68	-	5 66 00	-	33 62 18	-	130 37 20	463 04 00	460 22 00	233 94 00	108 55 00				

TABEL 3.07-INDELING VAN DE BEDRIJVEN NAAR DE GROOTTEKLASSEN EN DE AARD VAN DE TEELTEN  
 NIVEAU : 10000 - GEWEST  
 CATEGORIE (EN) : 1 + 2 + 3 + 4 + 5

VLAAMS GEWEST	CODE	EEN- HEDEN	GROOTTEKLASSEN NAAR DE OPPERVLAKTE CULTUURGROND									
			TOTAAL	ZONDER TEELT	0,01 < 2 HA	2 < 5 HA	5 < 10 HA	10 < 20 HA	20 < 30 HA	30 < 50 HA	50 < 80 HA	80 EN + HA
<b>GROENTETEELT IN SERRES</b>												
SALADE	200-010	M2	1896299	-	826810	589551	314758	135660	28750	10800	10000	-
VELDSL	200-020	M2	468429	-	261190	134624	23065	36750	10800	-	-	-
PAPRIKA'S	200-030	M2	790942	-	275965	416367	35500	46650	1160	15300	-	-
BLOEMKOLEN	200-040	M2	24245	-	7480	3470	10090	555	2650	-	-	-
BONEN	200-050	M2	134773	-	60058	35685	15325	21500	2225	-	-	-
MITTE SELDER	200-060	M2	106205	-	44400	46850	10900	2905	1150	-	-	-
GROENE SELDER	200-070	M2	139607	-	61092	60010	11300	5205	400	1600	-	-
AUGURKEN	200-080	M2	10145	-	40	3000	3900	3205	-	-	-	-
TOMATEN ONDER WARM GLAS :												
. IN DE GROND		BEDR.	236	-	133	66	21	11	2	3	-	-
. HYDROCULTUUR EN SUBSTRAATTEELT		M2	1190023	-	617045	385620	112878	52080	6300	16100	-	-
TOMATEN ONDER KOUD GLAS	200-090	BEDR.	302	-	178	86	29	7	2	-	-	-
	200-100	M2	3635992	-	1851660	1280289	444926	58705	432	-	-	-
		BEDR.	121	-	67	34	12	7	-	-	-	1
KONKOMMERS : ONDER WARM GLAS	200-110	M2	309442	-	193884	64267	41671	9320	-	-	-	300
ONDER KOUD GLAS	200-120	M2	644195	-	354823	198062	77010	8800	1500	-	4000	-
ANDERE GROENTEN, MELDENEN INBEGREPEN :	200-130	M2	91889	-	57799	25640	7000	1450	-	-	-	-
ONDER WARM GLAS	200-140	M2	399436	-	194245	125371	45920	28500	5400	-	-	-
ONDER KOUD GLAS	200-150	M2	194654	-	91394	63565	25515	6500	7280	600	-	-
TOTAAL GROENTETEELT IN SERRES		BEDR.	1459	-	780	403	166	76	22	9	2	1
<b>TEELTWIJZE ( INCL. ZADEN EN PLANTGOED )</b>		M2	10034406	-	4837885	3412331	1179758	417685	68047	44400	14000	300
TRADITIONELE TEELTEN IN VOLLE GROND	200-910	M2	5571742	-	2547954	1848581	706187	346445	79175	29100	14000	300
HYDROCULTUUR EN SUBSTRAATTEELT	200-920	M2	4870803	-	2471974	1794341	563466	124630	1092	15300	-	-

TABEL

## 3.08-INDELING VAN DE BEDRIJVEN NAAR DE GROOTTEKlassen EN DE AARD VAN DE TEELTEN

NIVEAU : 10000 - GEMEST  
CATEGORIE (EN) : 1 + 2 + 3 + 4 + 5

	CODE	EEN- HEDEN	GROOTTEKlassen NAAR DE OPPERVlAKTE CULTUURGROND												
			TOTAAL	ZONDER TEELT	0,01 < 2 HA	2 < 5 HA	5 < 10 HA	10 < 20 HA	20 < 30 HA	30 < 50 HA	50 < 80 HA	80 EN + HA			
<b>VLAAMS GEMEST</b>															
<b>FRUITTEELT IN OPEN LUCHT (VOOR DE VERKOOP)</b>															
HOOGSTAMMIGE BOONGAARDEN (INCLUSIEF GRASBOONGAARDEN)															
APPELEN:															
- BOSKOOP	210-110	BEDR. HA-A	36	-	12	8	4	7	5	-	-	-	-	-	-
- ANDERE	210-510	BOMEN	17 40	-	1 69	3 32	1 57	4 86	5 96	-	-	-	-	-	-
			1131	-	148	236	157	254	336	-	-	-	-	-	-
			47	-	14	12	6	12	3	-	-	-	-	-	-
	210-120	HA-A	29 53	-	2 03	4 93	1 38	9 17	12 02	-	-	-	-	-	-
	210-620	BOMEN	2228	-	293	422	152	610	751	-	-	-	-	-	-
TOTAAL APPELEN															
		BEDR. HA-A	68	-	19	16	10	17	6	-	-	-	-	-	-
		BOMEN	46 93	-	3 72	8 25	2 95	14 03	17 98	-	-	-	-	-	-
			3359	-	441	658	309	864	1087	-	-	-	-	-	-
PEREN:															
- LEGIPONT	210-130	BEDR. HA-A	17	-	6	2	3	4	2	-	-	-	-	-	-
- ANDERE	210-630	BOMEN	6 19	-	0 53	1 05	0 47	2 94	1 20	-	-	-	-	-	-
			283	-	36	14	31	97	105	-	-	-	-	-	-
	210-140	BEDR. HA-A	35	-	12	5	5	10	3	-	-	-	-	-	-
	210-640	BOMEN	10 95	-	2 12	1 83	1 93	3 22	1 85	-	-	-	-	-	-
			1204	-	228	178	232	506	60	-	-	-	-	-	-
TOTAAL PEREN															
		BEDR. HA-A	46	-	15	7	8	13	3	-	-	-	-	-	-
		BOMEN	17 14	-	2 65	2 88	2 40	6 16	3 05	-	-	-	-	-	-
			1487	-	264	192	263	603	165	-	-	-	-	-	-
KERSEN															
	210-150	BEDR. HA-A	278	-	86	44	36	52	33	-	-	-	-	-	-
	210-650	BOMEN	307 74	-	30 57	36 35	37 66	54 33	59 16	-	-	-	-	-	-
			28403	-	2522	2805	3263	4913	4663	-	-	-	-	-	-
		BEDR.	120	-	39	26	18	16	14	-	-	-	-	-	-
	210-160	HA-A	63 31	-	9 80	12 05	10 15	8 28	11 28	-	-	-	-	-	-
	210-660	BOMEN	7262	-	1089	1663	1023	1030	822	-	-	-	-	-	-
		BEDR.	23	-	11	3	3	4	-	-	-	-	-	-	-
	210-170	HA-A	12 50	-	3 29	3 66	1 80	2 85	-	-	-	-	-	-	-
	210-670	BOMEN	872	-	299	335	41	154	-	-	-	-	-	-	-
TOTAAL HOOGSTAMMIGE BOONGAARDEN															
		BEDR. HA-A	353	-	109	61	55	64	35	-	-	-	-	-	-
		BOMEN	447 62	-	50 03	63 20	54 96	85 65	91 47	-	-	-	-	-	-
			41383	-	4585	5653	4899	7564	6737	-	-	-	-	-	-

TABEL 3.09-INDELING VAN DE BEDRIJVEN NAAR DE GROOTTEKlassen EN DE AARD VAN DE TEELTEN NIVEAU : 10000 - GEMEST CATEGORIE(EN) : 1 + 2 + 3 + 4 + 5

LAAGSTAMMIGE EN HALFTAMMIGE BOONGAARDEN	CODE	EEN- HEDEN	TOTAAL	ZONDER TEELT	GROOTTEKlassen NAAR DE OPPERVLAKTE CULTUURGROND														
					0,01 < 2 HA	2 < 5 HA	5 < 10 HA	10 < 20 HA	20 < 30 HA	30 < 50 HA	50 < 80 HA	80 EN + HA							
APPELEN:																			
- GOLDEN DELICIOUS	210-210	BEDR.	561	-	30	66	139	195	80	35	9	7							
	210-710	HA-A	689 40	-	5 91	35 69	112 13	249 64	165 48	71 79	23 56	25 20							
		BOMEN	1271218	-	8753	58259	205067	452399	308142	146856	34332	57410							
		BEDR.	723	-	51	73	181	246	94	49	19	10							
- BOSKOOP	210-215	HA-A	778 56	-	10 60	29 51	136 08	307 44	125 85	107 28	28 27	33 53							
	210-715	BOMEN	1328912	-	15664	44282	212798	496326	224279	203261	56802	75500							
		BEDR.	246	-	13	22	72	79	28	23	6	3							
- COX'S ORANGE PIPPIN	210-220	HA-A	186 72	-	2 53	7 61	28 38	63 89	16 94	49 80	10 12	7 45							
	210-720	BOMEN	338149	-	2118	14601	53717	115157	32531	84705	19581	15739							
		BEDR.	1223	-	94	162	290	381	155	89	31	21							
- JONAGOLD	210-225	HA-A	4329 11	-	38 28	168 55	576 47	1485 41	833 91	628 01	266 09	332 39							
	210-725	BOMEN	8728878	-	67465	298420	1088658	2865846	1648934	1292570	603553	863432							
		BEDR.	675	-	23	71	162	234	107	49	17	12							
- JONAGORED	210-230	HA-A	1435 34	-	5 28	47 50	219 84	454 15	325 72	247 86	76 56	58 43							
	210-730	BOMEN	2819925	-	9437	85449	409468	849292	628254	554765	155622	127638							
		BEDR.	202	-	8	17	38	77	38	16	5	3							
- GLOSTER	210-235	HA-A	103 32	-	1 40	2 66	16 26	38 96	26 07	10 49	6 15	1 55							
	210-735	BOMEN	186567	-	780	3732	28634	72712	46062	22155	10144	2388							
		BEDR.	512	-	24	60	118	178	69	39	13	11							
- ELSTAR	210-240	HA-A	386 75	-	4 00	14 69	56 40	150 88	57 11	36 59	31 58	35 50							
	210-740	BOMEN	785092	-	6839	25106	112555	282279	107791	73210	94508	82804							
		BEDR.	43	-	2	14	14	11	3	4	-	-							
- MUTSU	210-245	HA-A	16 75	-	0 12	1 91	4 46	5 77	1 90	2 59	-	-							
	210-745	BOMEN	28405	-	250	3462	8777	8623	3560	3733	-	-							
		BEDR.	562	-	28	73	151	176	65	47	12	10							
- ANDERE	210-250	HA-A	557 73	-	5 24	23 33	99 58	171 74	83 87	82 52	20 67	60 68							
	210-750	BOMEN	111957	-	8133	39023	175665	314381	199462	177575	60089	138229							
		BEDR.	1403	-	128	205	321	424	171	99	31	24							
TOTAAL APPELEN			8483 68	-	73 14	331 45	1249 60	2927 88	1646 93	1236 93	463 00	554 73							
		HA-A	16599103	-	119399	572334	2294739	5457015	3199015	2558830	1034631	1363140							
		BOMEN	1302	-	121	184	299	398	157	91	34	18							
PEREN:			3937 50	-	55 46	208 22	602 31	1355 67	789 07	546 97	199 02	180 78							
- CONFERENCE	210-255	HA-A	6057405	-	78683	305041	866049	2062466	1207005	923878	312119	308164							
	210-755	BOMEN	713	-	39	72	168	244	100	56	21	13							
		BEDR.	635 43	-	7 75	33 23	110 19	219 42	105 17	79 22	46 66	33 79							
- DOYENNE DU COMICE	210-260	HA-A	920522	-	10102	41817	156043	320035	144546	121231	68505	58243							
	210-760	BOMEN	446	-	27	46	102	152	74	26	10	9							
		BEDR.	324 91	-	4 17	14 93	47 14	120 08	74 56	31 23	12 68	20 12							
- DURONDEAU	210-265	HA-A	483684	-	4771	20227	66485	173538	110968	48490	21894	37311							
	210-765	BOMEN	293	-	16	34	64	105	44	20	5	5							
		BEDR.	157 60	-	2 10	11 92	26 68	63 51	21 29	15 72	8 19	8 19							
- ANDERE	210-270	HA-A	277862	-	2904	14109	38359	108187	29363	22352	36157	26431							
	210-770	BOMEN	1333	-	130	195	303	402	159	82	34	18							
		BEDR.	5055 44	-	68 48	268 30	786 32	1758 68	990 03	673 14	266 55	242 88							
TOTAAL PEREN			7739473	-	96400	381194	1120936	2664226	1491882	1115951	438675	430149							



TABEL 3.10-INDELING VAN DE BEDRIJVEN NAAR DE GROOTTEKlassen EN DE AARD VAN DE TEELTEN

NIVEAU : 10000 - GEMEST  
CATEGORIE(EN) : 1 + 2 + 3 + 4 + 5

VLAAMS GEMEST	CODE	EEN- HEDEN	TOTAAL	ZONDER TEELT	GROOTTEKlassen NAAR DE OPPERVLAKTE CULTUURGROND									
					0,01 < 2 HA	2 < 5 HA	5 < 10 HA	10 < 20 HA	20 < 30 HA	30 < 50 HA	50 < 80 HA	80 EN + HA		
KERSEN: - ZOETE  - ZURE  PRUITEN  PERZIKEN  ANDERE FRUITSOORTEN	210-275	BEDR.	273	-	74	44	63	16	17	8	6			
	210-275	HA-A	215 26	-	24 75	23 38	53 36	13 89	14 05	36 62	16 44			
	210-775	BOMEN	102127	-	8388	8304	25383	7099	4474	25602	7637			
	210-280	BEDR.	392	-	119	52	74	35	21	5	5			
	210-780	HA-A	391 28	-	39 87	49 31	92 17	68 84	35 41	12 53	11 02			
	210-780	BOMEN	160905	-	13270	16946	43924	26046	16571	6327	4943			
	210-285	BEDR.	165	-	61	27	38	2	5	2	2			
	210-785	HA-A	69 82	-	14 92	12 14	15 00	0 75	2 34	6 30	2 00			
	210-785	BOMEN	27233	-	3707	4741	5388	7372	155	4420	800			
	210-290	BEDR.	12	-	2	2	7	-	-	-	-			
ANDERE FRUITSOORTEN	210-290	HA-A	3 28	-	0 53	0 23	0 10	-	-	-	-			
	210-790	BOMEN	1073	-	144	65	824	40	-	-	-			
	210-295	BEDR.	22	-	10	5	3	2	1	-	-			
	210-795	HA-A	28 10	-	1 62	7 85	14 64	0 90	0 50	-	-			
	210-795	BOMEN	52866	-	3046	22880	8064	18500	376	100	-			
	TOTAAL LAAGSTAMMIGE EN HALFSTAMMIGE BOOMGAARDEN	BEDR.	1943	-	379	313	390	188	124	43	25			
		HA-A	14245 86	-	224 31	692 66	2170 83	2721 42	1962 37	785 00	827 07			
		BOMEN	24662880	-	244414	1006364	3475169	4724573	3696576	1509655	1806669			
	ANDERE FRUITTEELTEN IN OPEN LUCHT - AARDBELEN IN VOLLE GROND - AARDBELEN ONDER KLEINE TUNNELS. - KLOKKEN EN GEPERFOREERDE PLASTIEK - FRANGOZEN - RODE BESSEN - ANDERE BESSEN (KRUISBESSEN, ZWARTE BESSEN, MOERBEIEN, BRAMEN, ENZ.)	210-310	BEDR.	1112	-	249	233	224	96	74	20	7		
		210-310	HA-A	859 49	-	47 12	131 41	179 33	117 41	81 19	56 40	44 90		
210-320		BEDR.	403	-	80	74	87	34	26	7	-			
210-410		HA-A	115 25	-	14 47	23 52	19 23	11 23	7 00	5 29	-			
210-410		HA-A	17 46	-	3 08	4 16	7 65	0 28	0 13	-	-			
210-420		HA-A	35 73	-	16 59	7 23	3 93	1 58	0 92	0 67	-			
210-430		HA-A	59 97	-	9 75	18 01	9 52	0 88	0 23	-	-			
TOTAAL FRUITTEELT IN OPEN LUCHT		BEDR.	3111	-	753	555	590	277	188	61	27			
		HA-A	15782 38	-	365 35	940 19	2439 96	2944 27	2124 11	856 24	893 13			
FRUITTEELT IN SERRES VOOR DE VERKOOP (KLEINE TUNNELS EN KLOKKEN NIET INBEGREPEN)		240-110	BEDR.	215	-	202	5	3	-	1	1	-		
	240-110	M2	188303	-	180268	3920	1455	-	700	700	-			
	240-120	M2	144504	-	137754	3360	700	-	700	700	-			
	240-130	M2	9117	-	8912	-	180	-	-	-	-			
	240-130	M2	34682	-	33602	560	140	-	-	-	-			
	AARDBELEN :	BEDR.	604	-	187	152	126	32	28	6	2			
		M2	1759361	-	431418	572455	385618	89430	56460	24600	7300			
	MAARVAN :	M2	204010	-	65560	73920	11800	13500	1000	400	400			
	- ZWARE FORCERIE	M2	518954	-	135168	188883	124403	12800	6100	12500	-			
	- LICHTER FORCERIE	M2	194705	-	92790	45850	38325	3200	-	-	-			
- KOUDE TEELT ONDER GLAS	M2	841692	-	137900	263902	126640	59930	48360	11700	7300				
- KOUDE TEELT ONDER GROTE TUNNELS	M2	152751	-	22610	83776	9265	10700	4000	-	-				
ANDERE FRUITSOORTEN	M2	853	-	401	163	135	34	30	6	2				
TOTAAL DER FRUITTEELTEN IN SERRES	M2	2100415	-	634296	660151	396143	100130	61160	25300	7300				

TABEL 3.11-INDELING VAN DE BEDRIJVEN NAAR DE GROOTTEKlassen EN DE AARD VAN DE TEELTEN NIVEAU : 10000 - GEWEST CATEGORIE(EN) : 1 + 2 + 3 + 4 + 5

VLAAMS GEWEST		GROOTTEKlassen NAAR DE OPPERVLAKTE CULTUURGROND									
CODE	EEN- HEDEN	TOTAAL	ZONDER TEELT	0, 01 < 2 HA	2 < 5 HA	5 < 10 HA	10 < 20 HA	20 < 30 HA	30 < 50 HA	50 < 80 HA	80 EN + HA
<b>SIERTEELT IN OPEN LUCHT</b>											
250-149	HA-A-CA	208 17 79	-	82 41 16	105 79 13	14 69 50	4 88 00	-	-	-	0 40 00
250-348	HA-A-CA	56 82 71	-	29 84 81	15 17 90	6 65 00	-	0 65 00	-	-	4 50 00
250-400	HA-A-CA	49 75 47	-	21 64 75	12 71 72	12 25 00	2 81 00	0 03 00	-	0 30 00	-
250-510	HA-A-CA	116 33 17	-	42 68 03	35 47 12	13 26 00	24 66 02	0 01 00	-	-	0 25 00
250-348	HA-A-CA	69 22 60	-	1 52 50	4 34 10	13 03 00	2 50 00	0 03 00	4 60 00	43 20 00	-
250-649	HA-A-CA	350 04 88	-	68 08 49	126 60 22	72 58 42	64 06 00	18 71 75	-	-	-
250-710	HA-A-CA	2 06 40	-	0 71 30	0 25 10	0 50 00	0 50 00	0 40 00	0 20 00	-	-
250-749	HA-A-CA	147 67 15	-	54 70 84	38 40 79	25 73 50	11 95 00	0 52 00	0 50 00	4 00 02	11 85 00
	BEDR.	1127	-	729	266	69	40	13	4	3	3
	HA-A-CA	1000 10 17	-	301 61 88	338 76 08	158 20 42	111 36 02	20 35 75	5 30 00	47 50 02	17 00 00
<b>SIERTEELT IN SERRES</b>											
250-199	M2	2121057	-	945014	988763	117660	64100	3000	-	-	2520
250-299	M2	1310273	-	840260	301026	48615	118202	550	-	-	1620
	BEDR.	306	-	235	43	20	4	3	-	-	1
250-351	M2	980624	-	688398	170846	110740	7550	490	-	-	2600
250-361	M2	413711	-	291475	50896	62940	5650	150	-	-	2600
250-358	M2	42110	-	20380	17700	3430	600	-	-	-	-
250-450	M2	107583	-	72963	19980	14060	550	30	-	-	-
	M2	1207324	-	709847	349735	102169	37000	8573	-	-	-
250-689	M2	155780	-	61887	37953	24300	21500	-	-	10300	240
250-720	M2	306623	-	95308	117700	73530	18100	1565	-	-	420
250-799	M2	3800	-	400	2400	-	-	1000	-	-	-
	M2	227228	-	147322	57606	18100	200	4000	-	-	-
	BEDR.	1388	-	1034	257	61	27	7	-	1	1
	M2	6312709	-	3488436	2025629	495114	266652	19178	-	10300	7400
<b>BOOMKWERIJEN IN OPEN LUCHT</b>											
260-199	HA-A	536 10	-	5 46	20 49	39 39	89 36	53 09	31 40	157 41	139 50
260-299	HA-A	2373 80	-	157 47	385 07	425 82	524 59	295 85	139 64	67 20	378 16
260-399	HA-A	833 76	-	27 59	56 87	101 03	254 42	166 24	133 53	85 00	9 08
	BEDR.	861	-	316	225	130	103	44	25	9	9
	HA-A	3743 66	-	190 52	462 43	566 24	868 37	515 18	304 57	303 61	526 74
<b>BOOMKWERIJEN IN SERRES</b>											
260-599	M2	1400	-	100	300	1000	-	-	-	-	-
260-699	M2	664802	-	156038	193018	104520	88202	63500	5000	4500	50024
260-799	M2	26100	-	1000	25100	-	-	-	-	-	-
	BEDR.	211	-	87	64	31	15	6	1	2	5
	M2	692302	-	157138	218418	105520	88202	63500	5000	4500	50024
<b>TUINBOUWZADEN EN -PLANTGOED IN OPEN LUCHT</b>											
190-810	HA-A	41 79	-	8 46	4 98	7 88	13 65	4 89	1 93	-	-
210-510	HA-A	96 01	-	9 56	38 82	17 48	9 66	9 49	0 80	10 20	-
210-520	HA-A	5 19	-	1 05	0 88	1 40	0 86	0 80	0 20	-	-
250-849	M2	35103	-	14103	11000	10000	-	-	-	-	-
	BEDR.	364	-	107	98	70	53	22	11	3	-
	HA-A	146 50	-	20 48	45 78	27 76	24 17	15 18	2 93	10 20	-

TABEL 3.12-INDELING VAN DE BEDRIJVEN NAAR DE GROOTTEKLASSEN EN DE AARD VAN DE TEELTEN

NIVEAU : 10000 - GEMEST  
CATEGORIE(EN) : 1 + 2 + 3 + 4 + 5

	CODE	EEN- HEDEN	GROOTTEKLASSEN NAAR DE OPPERVLAKTE CULTUURGROND										80 EN + HA	
			TOTAAL	ZONDER TEELT	0.01 < 2 HA	2 < 5 HA	5 < 10 HA	10 < 20 HA	20 < 30 HA	30 < 50 HA	50 < 80 HA	80 EN + HA		
<b>VLAAMS GEMEST</b>														
<b>TUINBOUWZADEN EN -PLANTGOED IN SERRES</b>														
GROENTEZADEN	200-160	M2	6000	-	700	2900	-	2400	-	-	-	-	-	-
PLANTGOED VOOR DE GROENTITEELT	200-170	M2	502139	-	121343	227691	89895	50990	12220	-	-	-	-	-
ZAADTEELT VOOR DE STERTEELT	250-859	M2	10350	-	3350	7000	-	6300	850	-	-	-	-	-
PLANTGOED VOOR DE STERTEELT	250-950	M2	82872	-	48822	12800	13100	6300	850	-	-	-	-	-
TOTAAL VAN DE TUINBOUWZADEN EN -PLANTGOED IN SERRES		BEDR. M2	204 601361	-	87 175215	50 250391	28 102995	26 59690	13 13070	-	-	-	-	-
<b>SAMENVATTING VAN DE TEELTEN IN SERRES</b>														
WAARVAN :		BEDR. M2	3850 19741193	-	2259 9352970	879 6566920	376 2279530	206 1048164	72 263925	40 110560	11 54100	7 65024	7 65024	7 65024
GROENTITEELT	240-999	M2	1003406	-	4897885	3412331	1179758	417685	68047	4400	14000	300	300	300
FRUITTEELT		M2	634296	-	634296	660151	396143	215935	100130	61160	25300	7300	7300	7300
STERTEELT		M2	3488436	-	3488436	2025629	495114	266652	19178	-	10300	7400	7400	7400
BOOMKIEKRIJEN	260-990	M2	692302	-	157138	218418	105520	88202	63500	5000	4500	50024	50024	50024
TUINBOUWZADEN EN -PLANTGOED		M2	601361	-	175215	250391	102995	59690	13070	-	-	-	-	-
<b>INSTALLATIES ONDER GLAS OF PLASTIEK</b>														
AANTAL BEDRIJVEN		BEDR. HA-A	4502 227134	-	2569 105338	1010 73107	459 28928	283 12632	101 3332	58 1516	15 1516	7 763	7 763	7 763
TOTALE GRONDOPPERVLAKTE	040-399	HA-A												
WAARVAN - ONDER GLAS OF HARDE PLASTIEK :														
VERWARME OPPERVLAKTE		BEDR. HA-A	2934 174464	-	1851 84645	700 59379	233 19690	104 7619	28 958	8 517	7 1221	3 435	3 435	3 435
NIET VERWARME OPPERVLAKTE	040-310	HA-A												
		BEDR. HA-A	1261 33619	-	775 16535	266 8199	122 5397	56 2020	24 1042	14 335	3 071	1 020	1 020	1 020
- ONDER GROTE TUNNELS IN PLASTIEK	040-320	HA-A												
		BEDR. HA-A	1063 19051	-	355 4158	235 5529	194 3841	163 2993	64 1332	38 664	9 226	5 308	5 308	5 308
GRONDOPPERVLAKTE OP 15.MEI INGENOMEN DOOR TEELTEN ONDER GLAS OF PLASTIEK	040-340	HA-A	201119	-	94553	66496	23865	10596	2652	1115	1456	386	386	386
<b>SPECIALE TEELTEN</b>														
FORCERIE VAN WITLOOF		BEDR. M2	671 277853	1 1000	32 12212	76 27049	147 51231	205 86672	109 42787	76 36024	17 13922	8 6756	8 6756	8 6756
WAARVAN :														
- FORCERIE IN DE GROND (OPPERVLAKTE VAN DE LAGEN)	270-110	M2	192255	-	2576	24827	43421	60821	29864	17309	9669	3768	3768	3768
- HYDROCULTUUR (TOTALE OPPERVLAKTE VAN DE FORCEERBANKEN)	270-120	M2	85598	1000	9636	2222	7810	26051	12923	18715	4253	2988	2988	2988
KAMPERNOELIETEELT (OPPERVLAKTE VAN DE LAGEN)		BEDR. M2	111 189608	67 124981	26 37130	4 9150	5 7442	4 2856	2 2849	2 5050	-	1 150	1 150	1 150
IN SPECIAAL UITGERUSTE GEBOUWEN	270-210	M2	178762	121431	35340	8430	5842	70	2849	4800	-	-	-	-
- GEKMEKTE KAMPERNOELIJES	270-220	M2	7446	2150	1790	720	1600	786	-	250	-	-	-	-
- OESTERZAMMEN	270-230	M2	3400	1400	-	-	-	2000	-	-	-	-	-	-
IN GOTTEN, GROEVEN, KELDERS														



TABEL 4.01-INDELING VAN DE BEDRIJVEN NAAR DE GROOTTEKLASSEN EN DE VEESTAPEL

NIVEAU : 10000 - GEWEST  
CATEGORIE(EN) : 1 + 2 + 3 + 4 + 5

	CODE	EEN- HEDEN	GROOTTEKLASSEN NAAR DE OPPERVLAKTE CULTUURGROND																		
			TOTAAL	ZONDER TEELT	0,01 < 2 HA	2 < 5 HA	5 < 10 HA	10 < 20 HA	20 < 30 HA	30 < 50 HA	50 < 80 HA	80 EN + HA									
<b>RUNDREIN</b>																					
RUNDREIN JONGER DAN 6 MAAND																					
- BESTEMD OM ALS KALVEREN GESLACHT TE WORDEN	410-110	BEDR. DIENEN	891 149036	33 16827	61 14480	88 22131	108 24172	166 31258	96 19025	96 13998	37 7090	6 55									
- ANDERE RUNDREIN :	410-120	DIENEN	77436	953	1227	2558	6245	13900	16000	22747	10213	3593									
- MANNELIJKE	410-130	DIENEN	130612	1105	883	3231	8003	22768	29197	42608	17676	5141									
RUNDREIN VAN 6 MAAND TOT MINDER DAN 1 JAAR																					
- BESTEMD OM ALS KALVEREN GESLACHT TE WORDEN	410-140	BEDR. DIENEN	352 11705	2 501	14 676	42 1473	56 3760	89 2306	67 1112	60 1566	16 147	6 144									
- ANDERE KALVEREN :	410-150	DIENEN	54229	115	341	1326	3220	9633	12201	16533	7697	3163									
- MANNELIJKE	410-160	DIENEN	110447	48	652	1989	4925	16049	25204	40110	16894	4576									
RUNDREIN VAN 1 TOT MINDER DAN 2 JAAR																					
- MANNELIJKE :	410-170	DIENEN	33057	57	324	1407	2429	7040	7261	8970	4182	1387									
- VOOR DE REPRODUCTIE	410-180	DIENEN	70295	196	691	1995	4014	13009	15113	20737	9888	4852									
- ANDERE																					
- VROUWELIJKE :	410-195	DIENEN	31612	14	734	1932	3285	7396	6813	7498	3085	855									
- VOOR DE VLEESPRODUCTIE	410-210	DIENEN	116574	18	106	473	2223	13555	27956	48036	19470	4737									
- ANDERE VOOR HET VERVANGEN VAN DE MELKKOEIEN DE ZOOGKOEIEN	410-220	DIENEN	74224	79	725	2987	6849	15572	15516	19341	9547	3508									
RUNDREIN VAN 2 JAAR EN OUDER																					
- MANNELIJKE	410-230	DIENEN	12821	51	84	481	1137	2720	2785	3686	1420	457									
- VOOR DE REPRODUCTIE	410-240	DIENEN	12368	34	146	409	1093	2817	2943	3098	1162	666									
- ANDERE																					
- VAARZEN :	410-255	DIENEN	41739	279	951	2508	4228	9760	9086	9280	4059	1588									
- VOOR DE VLEESPRODUCTIE	410-270	DIENEN	48160	2	52	261	1205	6912	11794	19338	6988	1608									
- ANDERE VOOR HET VERVANGEN VAN DE MELKKOEIEN DE ZOOGKOEIEN	410-280	DIENEN	37951	29	340	1462	3478	8327	8022	10105	4702	1496									
- KOEIEN, (NIET INBEGREPEN DE REFORME KOEIEN)																					
- MELKKOEIEN	410-290	BEDR. DIENEN	9951 327067	2 49	76 216	208 999	590 6074	2216 42869	2693 81840	3168 134441	872 50116	136 10463									
- ZOOGKOEIEN	410-300	BEDR. DIENEN	11927 182913	16 117	631 1678	1503 7469	2093 17898	2878 37399	2030 37365	1983 48466	638 23249	155 9272									
- REFORME KOEIEN																					
- EX-MELKKOEIEN	410-310	BEDR. DIENEN	2369 15675	1 4	16 54	77 303	151 931	472 3206	645 3512	732 5012	227 1877	48 737									
- EX-ZOOGKOEIEN	410-320	BEDR. DIENEN	2435 20144	2 29	70 153	152 630	529 1532	575 4828	520 4495	562 5166	203 2223	59 1088									
TOTAAL DER RUNDREIN	410-999	BEDR. DIENEN	22671 1558075	94 20507	1528 24513	2703 56024	3401 106721	5072 271324	4117 337279	4256 480736	1238 201785	262 59186									

TABEL 4.02-INDELING VAN DE BEDRIJVEN NAAR DE GROOTTEKLASSEN EN DE VEESTAPEL

NIVEAU : 10000 - GEWEST  
CATEGORIE(EN) : 1 + 2 + 3 + 4 + 5

VLAAMS GEWEST	EEN- HEDEN	CODE	GROOTTEKLASSEN NAAR DE OPPERVLAKTE CULTUURGROND									
			TOTAAL	ZONDER TEELT	0,01 < 2 HA	2 < 5 HA	5 < 10 HA	10 < 20 HA	20 < 30 HA	30 < 50 HA	50 < 80 HA	80 EN + HA
INDELING VAN DE KOEIEN VOLGENS RAS EN KRUISING	DIEREN	410-510	212817	173	1667	7469	18460	43289	45328	59620	26765	10046
	· MIT-BLAUW VAN BELGIE	410-520	104733	8	102	474	1723	10954	25170	47104	16394	2804
	· ROODBONT - HOLSTEIN	410-530	159912	12	78	359	2164	17256	38164	64747	27056	6076
	· ROOD VAN NEST-VLAANDEREN	410-540	10565	2	20	172	804	3140	3005	2644	634	144
	· WIT-ROOD VAN OOST-VLAANDEREN	410-550	36070	1	119	407	1834	8303	10313	11264	3081	748
	· CHAROLAIS	410-560	1115	-	-	5	60	152	301	350	219	28
	· LIMOUSIN	410-570	1180	2	10	56	52	253	119	100	476	112
	· BLONDE D'AQUITAINE	410-580	4892	1	7	83	217	585	715	1137	1031	616
	· JERSEY	410-590	337	4	4	7	13	100	156	22	35	-
	· ANDERE RASSEN EN KRUISINGEN	410-600	8023	-	88	246	687	1902	1745	2250	602	503
	· VOOR DE VLEESPRODUCTIE	410-615										
	· ANDERE RASSEN EN KRUISINGEN	410-625	10655	-	6	123	421	2368	2235	3847	1172	483
	· VOOR DE MELKPRODUCTIE											

TABEL 4.03-INDELING VAN DE BEDRIJVEN NAAR DE GROOTTEKlassen EN DE VEESTAPEL

NIVEAU : 10000 - GEMEST  
CATEGORIE(EN) : 1 + 2 + 3 + 4 + 5

VLAAMS GEMEST	CODE	EEN- HEDEN	GROOTTEKlassen NAAR DE OPPERVLAKTE CULTUURGROND														
			TOTAAL	ZONDER TEELT	0,01 < 2 HA	2 < 5 HA	5 < 10 HA	10 < 20 HA	20 < 30 HA	30 < 50 HA	50 < 80 HA	80 EN + HA					
<b>VARKENS</b>																	
BIGGEN MET EEN LEVEND GEWICHT V. MINDER DAN 20 KG	420-110	DIEREN	2024876	114604	137492	131460	221397	493578	413651	388262	102089	22343					
VARKENS MET EEN LEVEND GEWICHT VAN 20 KG TOT MINDER DAN 50 KG	420-120	DIEREN	1699215	123848	149437	147586	193185	406283	298568	290084	71187	19037					
VLEESVARKENS (REFORME BEREN EN REFORME ZEUGEN NIET INBEGREPEN) MET EEN LEVEND GEWICHT VAN :																	
- 50 KG TOT MINDER DAN 80 KG	420-130	DIEREN	1457886	115505	129452	122856	163832	338331	258837	244152	68943	15978					
- 80 KG TOT MINDER DAN 110 KG	420-140	DIEREN	1085806	101265	100700	85765	118584	258469	183222	181859	47468	10574					
- 110 KG EN MEER	420-150	DIEREN	73414	12948	6995	8246	7007	13296	10747	9997	3631	547					
- TOTAAL		BEDR.	5267	335	408	478	706	1538	1270	1187	287	58					
		DIEREN	2617206	229718	237147	216867	289423	608096	452806	436008	120042	27099					
FOKVARKENS MET EEN LEVEND GEWICHT VAN 50 KG EN MEER																	
- BEREN	420-160	DIEREN	12603	787	1241	700	1429	3026	2467	2324	531	98					
- GEDEKTE ZEUGEN		BEDR.	6013	176	255	362	656	1579	1388	1269	278	50					
MAARVAN :		DIEREN	522891	28062	32187	32378	57762	128465	111356	103014	26200	5467					
- VOOR DE EERSTE MAAL GEDEKTE ZEUGEN	420-170	DIEREN	108087	6785	6457	6318	12864	26045	22682	20583	5181	1172					
- OVERTIGE GEDEKTE ZEUGEN	420-180	DIEREN	414804	21277	25730	26060	44888	100420	88674	82431	21019	4295					
- NIET GEDEKTE ZEUGEN		BEDR.	5494	171	233	321	584	1446	1258	1187	251	43					
MAARVAN :		DIEREN	167454	8193	8446	9038	18209	42877	37160	34112	7676	1743					
- JONGE NOG NIET GEDEKTE ZEUGEN	420-190	DIEREN	67230	4484	3581	3432	7871	16506	14762	13005	2958	631					
- OVERTIGE NIET GEDEKTE ZEUGEN	420-200	DIEREN	100224	3709	4865	5606	10338	28371	22398	21107	4718	1112					
- REFORME ZEUGEN EN BEREN	420-210	DIEREN	6849	298	195	732	921	1370	1544	1277	475	37					
TOTAAL DER VARKENS	420-999	BEDR.	8940	423	584	711	1067	2261	1804	1632	381	77					
		DIEREN	7051094	505510	566145	538761	782326	1681695	1317552	1255081	328200	75824					
<b>INDELING VAN DE ZEUGEN VOLGENS RAS EN KRUISING</b>																	
- LANDRAS	420-510	DIEREN	210202	6952	9654	10941	23017	56265	51203	42457	8126	1587					
- PIETRAIN	420-520	DIEREN	12731	1176	1362	1362	1125	3217	1888	2237	186	178					
- LARGE WHITE	420-530	DIEREN	20894	1365	1055	740	1696	4767	5511	4956	639	155					
- HYBRIDEN	420-540	DIEREN	328208	17764	21065	20232	36896	76969	67145	64897	19095	4045					
- ANDERE RASSEN	420-550	DIEREN	118310	8998	7497	8141	13137	28124	22769	22569	5830	1245					

TABEL 4.04-INDELING VAN DE BEDRIJVEN NAAR DE GROOTTEKLASSEN EN DE VEESTAPEL

NIVEAU : 10000 - GEWEST  
CATEGORIE (EN) : 1 + 2 + 3 + 4 + 5

VLAAMS GEWEST	CODE	EEN- HEDEN	GROOTTEKLASSEN NAAR DE OPPERVLAKTE CULTUURGROND															
			TOTAAL	ZONDER TEELT	0,01 < 2 HA	2 < 5 HA	5 < 10 HA	10 < 20 HA	20 < 30 HA	30 < 50 HA	50 < 80 HA	80 EN + HA						
<b>SCHAPEN</b>																		
		SCHAPEN JONGER DAN 1 JAAR																
		- VOOR DE REPRODUCTIE																
		· MANNELIJKE	8737	75	1596	1576	1624	1442	721	1056	519	128						
		· VROUWELIJKE	13983	291	2169	2358	2542	2247	1225	1713	850	588						
		- VOOR DE VLEESPRODUCTIE	23752	425	2759	4537	4224	3205	2687	2737	1989	1189						
		SCHAPEN VAN 1 JAAR EN OUDER																
		· MANNELIJKE	2930	83	492	498	454	776	208	212	153	54						
		· OOIEN - MELKOOIEN	11163	63	2083	2044	2055	2596	995	983	332	12						
		· VOOR DE REPRODUCTIE	35052	1142	4897	7164	6569	5083	3918	4770	3100	2409						
	· REFORME OOTEN	2983	25	275	491	514	963	318	165	168	84							
	TOTAAL DER SCHAPEN	3024	38	841	628	473	423	287	237	96	21							
		102600	2104	14271	18668	17982	16312	10072	11636	7111	4444							
<b>GEITEN</b>																		
		VROUWELIJKE GEITEN VOOR DE REPRODUCTIE																
		- JONGER DAN 1 JAAR	2880	364	150	255	354	621	126	869	141	-						
		- VAN 1 JAAR EN OUDER	4587	606	303	532	821	788	265	1237	33	2						
		ANDERE GEITEN	1114	24	156	215	141	310	110	119	30	9						
		TOTAAL DER GEITEN	603	12	114	118	89	108	67	68	24	3						
		8581	994	609	1002	1316	1719	501	2225	204	11							



TABEL 4.05-INDELING VAN DE BEDRIJVEN NAAR DE GROOTTEKLASSEN EN DE VEESTAPEL

NIVEAU : 10000 - GEWEST  
CATEGORIE (EN) : 1 + 2 + 3 + 4 + 5

VLAAMS GEWEST	CODE	EEN- HEDEN	GROOTTEKLASSEN NAAR DE OPPERVLAKTE CULTUURGROND										50 < 80 HA	80 EN + HA
			TOTAAL	ZONDER TEELT	0,01 < 2 HA	2 < 5 HA	5 < 10 HA	10 < 20 HA	20 < 30 HA	30 < 50 HA	50 < 80 HA	80 EN + HA		
PLUIJVEE HENNEN, VLEESKIPPEN EN HANEN WAARVAN : - HENNEN VOOR DE VERMEERDERING VAN : - VLEESRASSEN : WAARVAN : - NOG NIET IN LEG - IN LEG (INCLUSIEF REFORME) - LEGRASSEN : WAARVAN : - NOG NIET IN LEG - IN LEG (INCLUSIEF REFORME)  - FOKHANEN  - HENNEN VOOR DE EIPRODUCTIE - NOG NIET IN LEG - IN LEG (INCLUSIEF REFORME)  - VLEESKIPPEN (UITGEZONDERD EENDAGSKUIKENS)	450-012	BEDR. DIEREN	3380	236	676	578	524	575	362	304	103	22		
	450-014	BEDR. DIEREN	36002503	6354039	6219707	4620993	4966832	5745764	3494139	3062344	1388777	149508		
		BEDR. DIEREN	448	24	78	87	74	75	47	50	12	1		
		BEDR. DIEREN	2104086	287123	371747	358327	195348	379405	193665	246049	65572	6850		
		BEDR. DIEREN	874104	124734	101168	85774	95694	186043	108818	132103	38270	-		
		BEDR. DIEREN	1229982	162389	270579	273053	99654	191362	85047	113946	27302	6650		
		BEDR. DIEREN	306	7	82	56	53	48	32	19	9	-		
		BEDR. DIEREN	550717	75333	121818	137747	82829	59101	50249	23476	164	-		
		BEDR. DIEREN	356662	36800	85921	129826	50071	17	36378	17599	50	-		
		BEDR. DIEREN	194055	38533	35697	7921	32758	59084	13871	5877	114	-		
		BEDR. DIEREN	390	11	88	74	58	62	41	39	12	5		
		BEDR. DIEREN	171286	8333	26574	22020	7448	13810	45500	26409	20417	375		
		BEDR. DIEREN	310	33	67	66	49	40	24	24	7	-		
	BEDR. DIEREN	3345847	785022	737856	444203	688533	305500	76049	270293	38391	-			
	BEDR. DIEREN	1525	76	332	279	246	254	149	124	48	17			
	BEDR. DIEREN	8197870	2174971	1768643	1042664	1066627	1244433	561740	265903	29721	43168			
	BEDR. DIEREN	986	108	149	133	137	172	134	106	40	7			
	BEDR. DIEREN	21632697	3023257	3193069	2616032	2926047	3743515	25666336	2230214	1234512	99715			
	BEDR. DIEREN	845	24	159	164	149	149	90	69	33	8			
	BEDR. DIEREN	660815	120857	141478	75375	58540	126109	68824	54067	14987	578			
	BEDR. DIEREN	383	3	71	71	71	78	42	32	13	2			
	BEDR. DIEREN	20163	111	936	6691	7439	1159	3425	235	132	35			
	BEDR. DIEREN	491	7	96	90	91	89	53	37	23	5			
	BEDR. DIEREN	9929	216	782	4517	1250	2613	255	134	126	36			
	BEDR. DIEREN	116	11	25	22	11	19	12	7	7	2			
	BEDR. DIEREN	261038	45850	22634	28207	32379	46808	31471	38620	14564	505			
	BEDR. DIEREN	85	6	18	20	13	9	7	6	5	1			
	BEDR. DIEREN	60144	15250	9196	17290	122	15088	3055	27	114	2			
	BEDR. DIEREN	61	-	14	12	11	10	7	3	4	-			
	BEDR. DIEREN	51287	-	156	2868	7235	40088	922	8	10	-			
	BEDR. DIEREN	12	-	3	2	1	4	1	1	-	-			
	BEDR. DIEREN	72100	-	72040	21	1	16	20	2	-	-			
	BEDR. DIEREN	126	5	27	27	25	18	12	7	5	-			
	BEDR. DIEREN	186154	59430	35734	15781	10114	20337	29676	15041	41	-			

TABEL 4.06-INDELING VAN DE BEDRIJVEN NAAR DE GROOTTEKLASSEN EN DE VEESTAPEL

NIVEAU : 10000 - GEWEST  
CATEGORIE(EN) : 1 + 2 + 3 + 4 + 5

VLAAMS GEWEST	EEN- HEDEN	CODE	GROOTTEKLASSEN NAAR DE OPPERVLAKTE CULTUURGROND																	
			TOTAAL	ZONDER TEELT	0,01 < 2 HA	2 < 5 HA	5 < 10 HA	10 < 20 HA	20 < 30 HA	30 < 50 HA	50 < 80 HA	80 EN + HA								
<b>HOEFDIEREN</b>																				
LANDBOUWPAARDEN	BEDR. DIEREN		1616 3817	3 4	152 225	370 615	380 863	329 970	173 497	143 453	55 129	11 61								
MAARVAN :																				
- JONGER DAN 6 MAANDEN	DIEREN	460-110	445	-	19	52	76	157	64	50	15	12								
- VAN 6 MAANDEN EN OUDER	DIEREN	460-120	3372	4	206	563	787	813	433	403	114	49								
ANDERE PAARDEN	BEDR. DIEREN		3499 16634	29 71	459 1255	699 2936	595 2880	687 4199	400 2016	426 2316	165 763	39 198								
MAARVAN :																				
- PAARDEN																				
- JONGER DAN 6 MAANDEN	DIEREN	460-210	1218	3	55	159	226	331	169	189	80	6								
- VAN 6 MAANDEN EN OUDER	DIEREN	460-220	11619	39	718	1964	1960	3102	1418	1744	542	132								
- PONY'S	DIEREN	460-230	3797	29	482	813	694	766	429	383	141	60								
EZELS, MUILEZELS EN MUILDIEREN	DIEREN	460-310	722	11	83	110	174	113	156	49	20	6								
TOTAAL HOEFDIEREN	BEDR. DIEREN	460-999	4933 21173	36 86	619 1563	1033 3661	935 3917	962 5282	550 2669	543 2818	206 912	49 265								
<b>ANDERE DIEREN GEKWEKT VOOR DE VERKOOP</b>																				
STRIJSVOGELS	DIEREN	470-150	8064	-	340	659	1161	2374	990	1843	657	40								
- JONGE STRIJSVOGELS (JONGER DAN 3 JAAR)	DIEREN	470-150	5302	-	72	298	214	2081	394	1691	552	-								
- VOLWASSEN STRIJSVOGELS :																				
- VOOR DE VLEESPRODUCTIE	DIEREN	470-160	1259	-	112	4	567	17	485	-	74	-								
- ANDERE	DIEREN	470-170	1503	-	156	357	380	276	111	152	31	40								
KONIJNEN (VOOR DE VLEESPRODUCTIE)	DIEREN		245017	48066	63485	46594	31589	21089	22226	8291	949	2748								
MAARVAN :																				
- MOEDERDIEREN	BEDR. DIEREN	470-210	287	17	66	60	43	44	28	20	7	2								
- ANDERE KONIJNEN	BEDR. DIEREN	470-220	29765	6320	7224	4900	4364	2897	2630	737	135	568								
BIJENTEELT (STROKORVEN EN KASTEN MET LOSSE RAMEN)	AANTAL	470-310	3117	1155	696	482	319	269	103	86	7	-								
PELSDIEREN (MET INBEGRIJP VAN PELS- EN ANGORAKONIJNEN)	DIEREN	470-410	22305	3280	3000	-	15105	400	-	-	520	-								
ANDERE DIEREN GEKWEKT VOOR DE VERKOOP	DIEREN	470-510	1905	-	123	220	493	663	297	109	-	-								

TABEL 10.01 - INDELING VAN DE BEDRIJVEN NAAR DE GROOTTEKLASSEN EN BELANGRIJKHEID VAN DE OPPERVLAKTE INGENOMEN DOOR DE HIERONDER VERMELDE TEELT

NIVEAU : 10000 - GEWEST  
CATEGORIE (EN) : 1 + 2 + 3 + 4 + 5

		GROOTTEKLASSEN NAAR DE OPPERVLAKTE CULTUURGROND												
VLAAMS GEWEST		TOTAAL	ZONDER TEELT	0,01 < 2 HA	2 < 5 HA	5 < 10 HA	10 < 20 HA	20 < 30 HA	30 < 50 HA	50 < 80 HA	80 EN + HA			
TIJDELIJKE EN BLIJVENDE WEIDEN		EENHEDEN												
MINDER DAN 50 A.	BEDRIJVEN	1598	-	902	253	154	162	63	41	17	6			
VAN 50 A. TOT MINDER DAN 1 HA.	HA-A	482 75	-	257 30	77 63	48 26	48 99	20 45	13 16	5 00	1 96			
VAN 1 HA. TOT MINDER DAN 3 HA.	BEDRIJVEN	2635	-	1435	454	310	240	98	87	23	8			
	HA-A	1842 94	-	1018 21	316 90	215 76	160 92	67 43	44 27	14 16	5 29			
	BEDRIJVEN	7214	-	1587	2920	1308	804	305	208	53	29			
	HA-A	12970 85	-	2127 73	5678 58	2589 93	1511 79	547 91	370 40	96 34	48 17			
VAN 3 HA. TOT MINDER DAN 5 HA.	BEDRIJVEN	4170	-	-	1132	1541	942	300	173	57	25			
	HA-A	16041 82	-	-	4166 27	5968 50	3741 35	1170 59	673 39	226 05	95 67			
VAN 5 HA. TOT MINDER DAN 10 HA.	BEDRIJVEN	6156	-	-	-	1558	2752	1146	562	113	25			
	HA-A	44402 48	-	-	-	10002 45	20180 98	8867 21	4321 26	849 31	181 27			
VAN 10 HA. TOT MINDER DAN 20 HA.	BEDRIJVEN	6533	-	-	-	-	1447	2452	2234	349	51			
	HA-A	91778 57	-	-	-	-	17814 28	34027 16	33847 04	5332 26	757 83			
VAN 20 HA. TOT MINDER DAN 25 HA.	BEDRIJVEN	1239	-	-	-	-	-	207	786	219	27			
	HA-A	27328 54	-	-	-	-	-	4489 67	17349 65	4892 74	596 48			
VAN 25 HA. TOT MINDER DAN 30 HA.	BEDRIJVEN	610	-	-	-	-	-	59	343	182	26			
	HA-A	18506 87	-	-	-	-	-	1583 14	9219 09	4982 03	722 61			
VAN 30 HA. TOT MINDER DAN 40 HA.	BEDRIJVEN	480	-	-	-	-	-	-	180	257	43			
	HA-A	16205 82	-	-	-	-	-	-	6031 09	8672 46	1502 27			
VAN 40 HA. TOT MINDER DAN 50 HA.	BEDRIJVEN	137	-	-	-	-	-	-	30	76	31			
	HA-A	6011 86	-	-	-	-	-	-	1307 95	3316 08	1387 82			
VAN 50 HA. EN MEER	BEDRIJVEN	106	-	-	-	-	-	-	-	41	65			
	HA-A	7740 54	-	-	-	-	-	-	-	2291 56	5448 98			
<b>TOTAAL</b>		30878	-	3924	4759	4871	6347	4630	4624	1387	336			
	HA-A	241313 04	-	3413 24	10239 38	18624 90	43458 31	50773 56	73177 31	30677 99	10748 35			
<b>GRANEN VOOR DE KORREL (ZAADTEELT INBEGREPEN)</b>														
MINDER DAN 50 A.	BEDRIJVEN	654	-	378	161	63	27	16	5	3	1			
	HA-A	203 48	-	109 21	54 19	21 59	9 24	5 52	2 06	1 22	0 45			
VAN 50 A. TOT MINDER DAN 1 HA.	BEDRIJVEN	1300	-	347	431	258	148	65	40	11	-			
	HA-A	922 53	-	244 01	302 11	184 34	109 91	47 56	27 53	7 07	-			
VAN 1 HA. TOT MINDER DAN 3 HA.	BEDRIJVEN	5044	-	240	1260	1375	1208	571	345	41	4			
	HA-A	9259 52	-	318 30	2174 96	2577 73	2317 04	1115 51	664 90	82 55	8 53			
VAN 3 HA. TOT MINDER DAN 5 HA.	BEDRIJVEN	3275	-	-	276	780	1009	629	497	74	10			
	HA-A	12519 40	-	-	995 46	2949 90	3890 27	2438 13	1928 55	276 96	40 13			
VAN 5 HA. TOT MINDER DAN 10 HA.	BEDRIJVEN	4299	-	-	-	549	1369	1081	1062	221	17			
	HA-A	30092 68	-	-	-	3499 89	9531 27	7636 34	7703 46	1601 69	120 03			
VAN 10 HA. TOT MINDER DAN 20 HA.	BEDRIJVEN	3156	-	-	-	-	574	499	1214	499	55			
	HA-A	43352 06	-	-	-	-	7269 94	11173 25	16996 74	7088 93	823 20			
VAN 20 HA. TOT MINDER DAN 25 HA.	BEDRIJVEN	453	-	-	-	-	-	80	195	145	33			
	HA-A	10027 69	-	-	-	-	-	1741 15	4339 90	3209 71	736 93			
VAN 25 HA. TOT MINDER DAN 30 HA.	BEDRIJVEN	256	-	-	-	-	-	17	84	107	48			
	HA-A	6936 23	-	-	-	-	-	450 16	2283 93	2895 79	1306 35			
VAN 30 HA. TOT MINDER DAN 40 HA.	BEDRIJVEN	224	-	-	-	-	-	-	55	108	61			
	HA-A	7639 08	-	-	-	-	-	-	1833 00	3693 01	2113 07			
VAN 40 HA. TOT MINDER DAN 50 HA.	BEDRIJVEN	70	-	-	-	-	-	-	6	28	36			
	HA-A	3098 46	-	-	-	-	-	-	260 04	1234 79	1603 63			
VAN 50 HA. EN MEER	BEDRIJVEN	76	-	-	-	-	-	-	-	10	66			
	HA-A	5544 54	-	-	-	-	-	-	-	536 67	5007 87			
<b>TOTAAL</b>		18807	-	965	2128	3025	4335	3273	3503	1247	331			
	HA-A	129595 67	-	671 52	3526 72	9233 45	23127 67	24607 62	36040 11	20628 39	11760 19			

TABEL 10.02 - INDELING VAN DE BEDRIJVEN NAAR DE GROOTTEKLASSEN EN BELANGRIJKHEID VAN DE OPPERVLAKTE INGENOMEN DOOR DE HIERONDER VERMELDE TEELT

NIVEAU : 10000 - GEWEST  
CATEGORIE(EN) : 1 + 2 + 3 + 4 + 5

VLAAMS GEWEST		EENHEDEN	GROOTTEKLASSEN NAAR DE OPPERVLAKTE CULTUURGROND										80 EN + HA				
			TOTAAL	ZONDER TEELT	0,01 < 2 HA	2 < 5 HA	5 < 10 HA	10 < 20 HA	20 < 30 HA	30 < 50 HA	50 < 80 HA						
<b>WINTER- EN ZOMERTARWE</b>																	
	MINDER DAN 50 A.	BEDRIJVEN	481	-	213	147	61	38	13	5	13	5	3	1			
		HA-A	151 66	-	62 39	48 62	19 95	13 06	4 59	1 58	1 02	1 02	1 02	0 45			
	VAN 50 A. TOT MINDER DAN 1 HA.	BEDRIJVEN	946	-	161	336	213	130	69	34	3	3	3				
		HA-A	677 95	-	112 21	235 44	154 99	97 17	51 75	24 09	2 30	2 30	2 30				
	VAN 1 HA. TOT MINDER DAN 3 HA.	BEDRIJVEN	3858	-	592	931 87	1125	1130	561	326	40	40	5				
		HA-A	7055 36	-	104 33	1999 61	1999 61	2177 54	1113 56	640 03	79 62	79 62	8 80				
	VAN 3 HA. TOT MINDER DAN 5 HA.	BEDRIJVEN	2356	-	315	69	838	569	569	475	78	78	12				
		HA-A	8973 90	-	1170 07	248 09	3164 22	2205 81	1844 41	293 06	219	219	48 24				
	VAN 5 HA. TOT MINDER DAN 10 HA.	BEDRIJVEN	2762	-	101	-	590	871	871	962	219	219	19				
		HA-A	19224 67	-	603 88	-	3853 54	6031 96	6989 28	1616 27	129 74	129 74	64				
	VAN 10 HA. TOT MINDER DAN 20 HA.	BEDRIJVEN	1714	-	-	-	76	301	443	830	443	443	64				
		HA-A	22910 33	-	-	-	887 31	3708 59	11077 91	6272 52	954 00	954 00	38				
	VAN 20 HA. TOT MINDER DAN 25 HA.	BEDRIJVEN	229	-	-	-	-	-	1	64	126	126	38				
		HA-A	5025 33	-	-	-	-	-	21 29	1394 63	2762 94	2762 94	846 47				
	VAN 25 HA. TOT MINDER DAN 30 HA.	BEDRIJVEN	121	-	-	-	-	-	1	15	66	66	39				
		HA-A	3255 78	-	-	-	-	-	25 32	399 60	1789 65	1789 65	1041 21				
	VAN 30 HA. TOT MINDER DAN 40 HA.	BEDRIJVEN	90	-	-	-	-	-	-	1	43	43	46				
		HA-A	3103 39	-	-	-	-	-	-	30 00	1458 36	1458 36	1615 03				
	VAN 40 HA. TOT MINDER DAN 50 HA.	BEDRIJVEN	33	-	-	-	-	-	-	-	3	3	30				
		HA-A	1449 71	-	-	-	-	-	-	-	132 84	132 84	1316 87				
	VAN 50 HA. EN MEER	BEDRIJVEN	27	-	-	-	-	-	-	-	27	27	27				
		HA-A	1988 39	-	-	-	-	-	-	-	-	-	1988 39				
	<b>TOTAAL</b>	BEDRIJVEN	12617	-	453	1144	1815	2802	2386	2712	1024	1024	281				
		HA-A	73816 47	-	278 93	1464 02	3948 50	10192 84	13162 87	22401 53	14408 58	14408 58	7959 20				
<b>WINTER- EN ZOMERGERST</b>																	
	MINDER DAN 50 A.	BEDRIJVEN	446	-	114	146	87	57	20	20	2	2	-				
		HA-A	148 31	-	31 87	49 44	31 34	20 34	7 55	6 97	0 80	0 80	-				
	VAN 50 A. TOT MINDER DAN 1 HA.	BEDRIJVEN	867	-	61	232	262	179	63	58	9	9	3				
		HA-A	602 08	-	39 95	157 09	181 60	127 73	44 89	42 40	6 32	6 32	2 10				
	VAN 1 HA. TOT MINDER DAN 3 HA.	BEDRIJVEN	2951	-	25	193	512	710	460	344	91	91	16				
		HA-A	4002 00	-	29 67	277 94	807 55	1223 70	822 11	646 39	166 14	166 14	28 50				
	VAN 3 HA. TOT MINDER DAN 5 HA.	BEDRIJVEN	739	-	9	9	51	218	168	194	81	81	18				
		HA-A	2739 99	-	32 93	186 75	806 04	620 39	718 23	305 13	70 52	70 52	31				
	VAN 5 HA. TOT MINDER DAN 10 HA.	BEDRIJVEN	492	-	-	10	68	120	120	182	82	82	31				
		HA-A	3233 90	-	-	55 86	411 70	772 37	1216 94	557 82	219 21	219 21	2				
	VAN 10 HA. TOT MINDER DAN 20 HA.	BEDRIJVEN	105	-	-	-	33	33	33	25	25	25	16				
		HA-A	1306 91	-	-	-	34 14	40 48	383 27	532 01	317 01	317 01	2				
	VAN 20 HA. TOT MINDER DAN 25 HA.	BEDRIJVEN	8	-	-	-	-	-	-	4	2	2	44 48				
		HA-A	173 08	-	-	-	-	-	-	84 60	44 00	44 00	29 03				
	VAN 25 HA. TOT MINDER DAN 30 HA.	BEDRIJVEN	1	-	-	-	-	-	-	-	-	-	2				
		HA-A	29 03	-	-	-	-	-	-	-	-	-	65 92				
	VAN 30 HA. TOT MINDER DAN 40 HA.	BEDRIJVEN	2	-	-	-	-	-	-	-	-	-	1				
		HA-A	65 92	-	-	-	-	-	-	-	-	-	42 10				
	VAN 40 HA. TOT MINDER DAN 50 HA.	BEDRIJVEN	1	-	-	-	-	-	-	-	-	-	-				
		HA-A	42 10	-	-	-	-	-	-	-	-	-	-				
	VAN 50 HA. EN MEER	BEDRIJVEN	-	-	-	-	-	-	-	-	-	-	-				
		HA-A	-	-	-	-	-	-	-	-	-	-	-				
	<b>TOTAAL</b>	BEDRIJVEN	5012	-	200	580	922	1235	834	835	307	307	99				
		HA-A	12343 32	-	101 49	517 40	1263 10	2623 65	2307 79	3098 80	1612 22	1612 22	818 87				

TABEL 10.03 - INDELING VAN DE BEDRIJVEN NAAR DE GROOTTEKLASSEN EN BELANGRIJKHEID VAN DE OPPERVLAKTE INGENOMEN DOOR DE HIERONDER VERMELDE TEELT

NIVEAU : 10000 - GEWEST  
CATEGORIE(EN) : 1 + 2 + 3 + 4 + 5

VLAAMS GEWEST	EENHEDEN	GROOTTEKLASSEN NAAR DE OPPERVLAKTE CULTUURGROND																						
		TOTAAL	ZONDER TEELT	0,01 < 2 HA	2 < 5 HA	5 < 10 HA	10 < 20 HA	20 < 30 HA	30 < 50 HA	50 < 80 HA	80 EN + HA													
KORRELMAIS DROOG EN VOCHTIG GEOOGST	MINDER DAN 50 A.																							
	BEDRIJVEN	176	-	98	39	16	8	6	4	2	3													
	HA-A	43 63	-	19 75	11 84	3 86	2 95	2 17	1 53	0 58	0 95													
	BEDRIJVEN	366	-	75	92	76	59	31	31	6	2													
	HA-A	256 01	-	50 83	65 21	53 73	41 04	17 25	22 60	3 86	1 49													
	VAN 1 HA. TOT MINDER DAN 3 HA.																							
	BEDRIJVEN	1807	-	85	318	369	478	268	222	54	13													
	HA-A	3286 41	-	114 28	554 90	659 57	896 03	495 40	438 43	100 66	27 14													
	BEDRIJVEN	1287	-	107	107	217	351	268	262	70	12													
	HA-A	4843 61	-	-	392 09	807 92	1339 85	1011 31	984 94	265 66	41 84													
	VAN 5 HA. TOT MINDER DAN 10 HA.																							
	BEDRIJVEN	1471	-	-	-	220	425	343	351	111	21													
	HA-A	9958 90	-	-	-	1412 94	2915 79	2341 73	2403 80	735 51	149 13													
BEDRIJVEN	752	-	-	-	-	240	184	192	106	30														
HA-A	10089 46	-	-	-	-	3052 27	2571 84	2617 85	1433 28	414 22														
VAN 10 HA. TOT MINDER DAN 20 HA.																								
BEDRIJVEN	180	-	-	-	-	-	-	37	68	39														
HA-A	5555 31	-	-	-	-	-	-	826 04	1843 31	1183 17														
<b>TOTAAL</b>																								
BEDRIJVEN	6039	-	258	556	898	1561	1131	1130	388	117														
HA-A	34033 33	-	184 86	1024 04	2938 02	8247 93	7265 74	8312 46	3722 72	2337 56														
VOEDERGEMASSEN (WORTEL- EN KNOLGEMASSEN, GROENVOEDERGEMASSEN, VOEDERMAIS)	MINDER DAN 50 A.																							
	BEDRIJVEN	1712	-	606	552	270	177	65	28	12	2													
	HA-A	429 90	-	127 51	142 28	75 70	52 21	19 35	8 77	3 68	0 40													
	BEDRIJVEN	1625	-	255	391	238	238	89	46	14	7													
	HA-A	1125 54	-	174 61	401 07	275 73	164 73	62 18	33 11	9 06	5 05													
	VAN 1 HA. TOT MINDER DAN 3 HA.																							
	BEDRIJVEN	5432	-	192	1028	1774	1573	477	303	67	18													
	HA-A	9935 39	-	252 02	1669 29	3199 88	3088 73	963 72	594 34	133 05	34 36													
	VAN 3 HA. TOT MINDER DAN 5 HA.																							
	BEDRIJVEN	3334	-	-	156	528	1391	742	411	88	18													
	HA-A	12792 50	-	-	568 04	1940 61	5308 07	2931 13	1627 86	348 49	68 30													
	BEDRIJVEN	4833	-	-	-	206	1256	1747	1312	267	45													
	HA-A	34046 36	-	-	-	1268 12	8266 58	12543 57	9638 55	2005 09	324 45													
VAN 10 HA. TOT MINDER DAN 20 HA.																								
BEDRIJVEN	3193	-	-	-	-	202	792	1684	445	70														
HA-A	43476 99	-	-	-	-	2502 79	9857 84	23647 50	6438 34	1030 52														
VAN 20 HA. TOT MINDER DAN 25 HA.																								
BEDRIJVEN	382	-	-	-	-	-	12	218	133	19														
HA-A	8304 97	-	-	-	-	-	252 61	4698 61	2926 03	427 72														
VAN 25 HA. TOT MINDER DAN 30 HA.																								
BEDRIJVEN	130	-	-	-	-	-	1	37	80	12														
HA-A	3458 29	-	-	-	-	-	26 30	985 50	2131 37	315 12														
VAN 30 HA. TOT MINDER DAN 40 HA.																								
BEDRIJVEN	110	-	-	-	-	-	-	13	64	33														
HA-A	3666 43	-	-	-	-	-	-	427 38	2108 64	1130 41														
VAN 40 HA. TOT MINDER DAN 50 HA.																								
BEDRIJVEN	34	-	-	-	-	-	-	4	14	16														
HA-A	1488 70	-	-	-	-	-	-	164 05	611 36	713 29														
VAN 50 HA. EN MEER																								
BEDRIJVEN	19	-	-	-	-	-	-	-	5	14														
HA-A	1337 29	-	-	-	-	-	-	-	261 10	1076 19														
<b>TOTAAL</b>																								
BEDRIJVEN	20804	-	1053	2321	3169	4837	3925	4056	1189	254														
HA-A	120062 36	-	554 14	2780 68	6760 04	19383 11	26656 70	41825 67	16976 21	5125 81														

TABEL 10.04 - INDELING VAN DE BEDRIJVEN NAAR DE GROOTTEKlassen EN BELANGRIJKHEID VAN DE OPPERVLAKTE INGENOMEN DOOR DE HIERONDER VERMELDE TEELT

NIVEAU : 10000 - GEWEST CATEGORIE(EN) : 1 + 2 + 3 + 4 + 5

VLAAMS GEWEST		EENHEDEN	GROOTTEKlassen NAAR DE OPPERVLAKTE CULTUURGROND										80 EN + HA				
			TOTAAL	ZONDER TEELT	0,01 < 2 HA	2 < 5 HA	5 < 10 HA	10 < 20 HA	20 < 30 HA	30 < 50 HA	50 < 80 HA						
<b>VOEDERMAIS</b>																	
	MINDER DAN 50 A.	BEDRIJVEN	501	-	183	183	82	32	14	4							
		HA-A	165,83	-	55,49	64,79	27,59	10,89	4,42	1,55							
	VAN 50 A. TOT MINDER DAN 1 HA.	BEDRIJVEN	1305	-	226	494	337	189	53	18							
		HA-A	917,42	-	156,84	332,26	246,29	122,27	40,86	13,28							
	VAN 1 HA. TOT MINDER DAN 3 HA.	BEDRIJVEN	5270	-	173	955	1693	1604	489	287							
		HA-A	9599,68	-	228,06	1542,89	3011,11	3094,32	990,81	591,07							
	VAN 3 HA. TOT MINDER DAN 5 HA.	BEDRIJVEN	3270	-	-	483	771	1323	771	436							
		HA-A	12447,59	-	-	549,12	1775,33	4981,39	3007,01	1725,54							
	VAN 5 HA. TOT MINDER DAN 7 HA.	BEDRIJVEN	2370	-	-	-	151	755	807	531							
		HA-A	13816,99	-	-	-	849,60	4359,29	4743,91	3120,23							
	VAN 7 HA. TOT MINDER DAN 10 HA.	BEDRIJVEN	2274	-	-	-	41	401	876	771							
		HA-A	18670,49	-	-	-	328,65	3216,71	7180,03	6389,49							
	VAN 10 HA. TOT MINDER DAN 20 HA.	BEDRIJVEN	3062	-	-	-	-	191	733	1623							
		HA-A	41436,34	-	-	-	-	2363,06	9116,51	22588,17							
	VAN 20 HA. EN MEER	BEDRIJVEN	628	-	-	-	-	-	11	251							
		HA-A	16897,10	-	-	-	-	-	233,23	5757,83							
	<b>TOTAAL</b>	BEDRIJVEN	18680	-	582	1783	2787	4475	3754	3921							
		HA-A	113951,44	-	440,39	2489,06	6238,57	18147,93	25316,78	40187,16							
<b>SUIKERBIETEN (ZAADTEELT UITGEZONDERD)</b>																	
	MINDER DAN 50 A.	BEDRIJVEN	52	-	8	17	11	11	2	3							
		HA-A	17,25	-	2,21	5,46	3,83	3,83	0,70	1,22							
	VAN 50 A. TOT MINDER DAN 1 HA.	BEDRIJVEN	342	-	28	80	76	95	40	21							
		HA-A	256,18	-	19,24	58,52	56,09	73,48	31,31	15,94							
	VAN 1 HA. TOT MINDER DAN 3 HA.	BEDRIJVEN	3131	-	20	169	537	1041	729	526							
		HA-A	5944,63	-	24,57	251,79	914,02	1963,79	1470,82	1087,76							
	VAN 3 HA. TOT MINDER DAN 5 HA.	BEDRIJVEN	1799	-	-	12	52	408	571	616							
		HA-A	6770,66	-	-	40,44	185,99	1489,07	2133,86	2376,03							
	VAN 5 HA. TOT MINDER DAN 10 HA.	BEDRIJVEN	1709	-	-	-	8	108	351	822							
		HA-A	11486,62	-	-	-	46,78	624,73	2209,33	5583,94							
	VAN 10 HA. TOT MINDER DAN 20 HA.	BEDRIJVEN	488	-	-	-	-	5	9	131							
		HA-A	6358,86	-	-	-	-	54,92	97,60	1532,21							
	VAN 20 HA. TOT MINDER DAN 25 HA.	BEDRIJVEN	63	-	-	-	-	-	1	3							
		HA-A	1364,68	-	-	-	-	-	22,00	62,76							
	VAN 25 HA. TOT MINDER DAN 30 HA.	BEDRIJVEN	22	-	-	-	-	-	1	1							
		HA-A	602,61	-	-	-	-	-	27,00	25,60							
	VAN 30 HA. TOT MINDER DAN 40 HA.	BEDRIJVEN	18	-	-	-	-	-	-	-							
		HA-A	600,15	-	-	-	-	-	-	-							
	VAN 40 HA. TOT MINDER DAN 50 HA.	BEDRIJVEN	3	-	-	-	-	-	-	-							
		HA-A	124,07	-	-	-	-	-	-	-							
	VAN 50 HA. EN MEER	BEDRIJVEN	6	-	-	-	-	-	-	-							
		HA-A	399,27	-	-	-	-	-	-	-							
	<b>TOTAAL</b>	BEDRIJVEN	7633	-	56	278	684	1668	1704	2123							
		HA-A	33924,98	-	46,02	356,21	1206,71	4209,82	5992,62	10685,46							

TABEL 10.05 - INDELING VAN DE BEDRIJVEN NAAR DE GROOTTEKlassen EN BELANGRIJKHEID VAN DE OPPERVLAKTE INGENDOMEN DOOR DE HIERONDER VERMELDE TEELT

NIVEAU : 10000 - GEWEST  
CATEGORIE(EN) : 1 + 2 + 3 + 4 + 5

VLAAMS GEWEST	EENHEDEN	GROOTTEKlassen NAAR DE OPPERVLAKTE CULTUURGROND																		
		TOTAAL	ZONDER TEELT	0,01 < 2 HA	2 < 5 HA	5 < 10 HA	10 < 20 HA	20 < 30 HA	30 < 50 HA	50 < 80 HA	80 EN + HA									
<b>AARDAPPELEN</b> (TEELT VAN PootGOED UITGEZONDERD)																				
MINDER DAN 50 A.	BEDRIJVEN	2217	-	568	605	425	308	107	84											
VAN 50 A. TOT MINDER DAN 1 HA.	HA-A	388 70	-	84 46	104 28	85 96	67 46	22 31	19 06											3
	BEDRIJVEN	1016	-	83	180	263	279	117	78											1 19
VAN 1 HA. TOT MINDER DAN 3 HA.	HA-A	714 44	-	53 21	122 59	184 01	200 78	86 04	56 28											-
	BEDRIJVEN	3201	-	40	240	590	1152	643	452											-
	HA-A	5866 53	-	51 36	379 77	1007 44	2102 86	1284 53	885 74											8
VAN 3 HA. TOT MINDER DAN 5 HA.	BEDRIJVEN	1984	-	-	32	128	609	612	497											15 35
	HA-A	7507 37	-	-	109 92	455 81	2270 98	2329 11	1937 42											92
VAN 5 HA. TOT MINDER DAN 10 HA.	BEDRIJVEN	1834	-	-	-	35	238	466	800											53 70
	HA-A	12520 24	-	-	-	229 42	1518 47	3143 97	5588 34											35
VAN 10 HA. TOT MINDER DAN 20 HA.	BEDRIJVEN	693	-	-	-	-	22	57	262											267 30
	HA-A	9082 54	-	-	-	-	275 90	682 38	3317 59											69
VAN 20 HA. TOT MINDER DAN 25 HA.	BEDRIJVEN	76	-	-	-	-	-	4	15											1030 29
	HA-A	1654 09	-	-	-	-	-	86 60	322 44											28
VAN 25 HA. TOT MINDER DAN 30 HA.	BEDRIJVEN	1076 00	-	-	-	-	-	1	3											646 30
	HA-A	1046 35	-	-	-	-	-	28 00	81 99											20
VAN 30 HA. TOT MINDER DAN 40 HA.	BEDRIJVEN	18	-	-	-	-	-	-	3											535 33
	HA-A	787 57	-	-	-	-	-	-	124 68											4
VAN 40 HA. TOT MINDER DAN 50 HA.	BEDRIJVEN	17	-	-	-	-	-	-	-											811 17
	HA-A	1800 14	-	-	-	-	-	-	-											2
VAN 50 HA. EN MEER	BEDRIJVEN	11127	-	791	1057	1442	2608	2027	2197											13
<b>TOTAAL</b>	HA-A	42443 97	-	189 03	715 56	1962 64	6436 45	7662 94	12440 51											569 89
																				1673 71
																				2
																				126 43
																				775
																				7431 61
																				230
																				5604 23
<b>BOOMGAARDEN EN TEELT IN OPEN LUCHT</b> (VAN ANDER FRUIT (AARDBEIEN UITGEZ.) )																				
MINDER DAN 50 A.	BEDRIJVEN	379	-	250	46	38	20	11	13											-
VAN 50 A. TOT MINDER DAN 1 HA.	HA-A	87 72	-	58 37	10 85	8 24	3 93	2 47	3 58											1
	BEDRIJVEN	249	-	161	35	16	19	9	6											0 28
VAN 1 HA. TOT MINDER DAN 3 HA.	HA-A	170 55	-	112 45	24 40	9 82	11 90	6 28	3 42											3
	BEDRIJVEN	432	-	101	177	51	49	22	19											2 28
	HA-A	766 50	-	132 94	351 90	93 78	92 45	38 88	34 37											8
VAN 3 HA. TOT MINDER DAN 5 HA.	BEDRIJVEN	227	-	-	105	56	28	24	9											6 10
	HA-A	887 05	-	-	398 11	229 71	109 74	96 21	32 84											2
VAN 5 HA. TOT MINDER DAN 10 HA.	BEDRIJVEN	400	-	-	-	266	87	19	17											8 50
	HA-A	2934 24	-	-	-	1899 85	708 19	134 03	115 57											2
VAN 10 HA. TOT MINDER DAN 20 HA.	BEDRIJVEN	383	-	-	-	-	301	47	12											15 00
	HA-A	5263 10	-	-	-	-	4056 68	729 90	235 95											6
VAN 20 HA. EN MEER	BEDRIJVEN	143	-	-	-	-	-	75	47											89 07
	HA-A	4698 48	-	-	-	-	-	1807 86	1610 19											10
<b>TOTAAL</b>	BEDRIJVEN	2213	-	512	363	427	504	207	128											26
	HA-A	14807 64	-	303 76	785 26	2241 40	4982 89	2815 63	2035 92											848 23

TABEL 10.06 - INDELING VAN DE BEDRIJVEN NAAR DE GROOTTEKLASSEN EN BELANGRIJKHEID VAN DE OPPERVLAKTE INGENOMEN DOOR DE HIERONDER VERMELDE TEELT

NIVEAU : 10000 - GEWEST  
CATEGORIE (EN) : 1 + 2 + 3 + 4 + 5

VLAAMS GEWEST		GROOTTEKLASSEN NAAR DE OPPERVLAKTE CULTUURGROND									
EENHEDEN	TOTAAL	ZONDER TEELT	0,01 < 2	2 < 5	5 < 10	10 < 20	20 < 30	30 < 50	50 < 80	80 EN +	
			HA	HA	HA	HA	HA	HA	HA	HA	HA
TUINBOUWTEELTEN (BLOEMEN, FRUIT, GROENTEN, BOOMKIEKERIJEN, ZADEN IN OPEN LUCHT EN TEELTEN ONDER GLAS)											
MINDER DAN 50 A.											
VAN 50 A. TOT MINDER DAN 1 HA.	2541 558 97 1680	-	1769 378 47 988	317 71 98 283	180 39 56 135	140 34 64 139	66 17 11 80	56 13 17 46	12 3 79 9	1 0 25 -	
VAN 1 HA. TOT MINDER DAN 3 HA.	1168 24 3229	-	688 80 761	199 03 950	92 70 437	95 66 522	54 85 281	30 44 220	6 76 46	- 12	
VAN 3 HA. TOT MINDER DAN 5 HA.	5642 20	-	1007 01	1828 20	789 72	961 51	522 41	417 86	93 25	22 24	
VAN 5 HA. TOT MINDER DAN 10 HA.	1444 5568 97 1730	-	-	303 1122 53	262 1024 39	333 1291 84	234 898 47	236 927 70	67 267 54	9 36 50	
VAN 10 HA. TOT MINDER DAN 20 HA.	12005 77 894 12182 94	-	-	-	493 3376 44	455 3216 56	291 2031 72	303 2054 85	147 1027 04	41 299 14	
VAN 20 HA. TOT MINDER DAN 25 HA.	122	-	-	-	-	430	159	179	76	50	
VAN 25 HA. TOT MINDER DAN 30 HA.	2691 52 60	-	-	-	-	-	69 1535 92	27 589 04	17 371 54	9 195 02	
VAN 30 HA. EN MEER	1629 23 123 6080 15	-	-	-	-	-	922 59	333 86	185 72	187 06	
<b>TOTAAL</b>	11823 47527 99	-	3518 2074 28	1853 3221 74	1507 5322 81	2019 11332 20	1214 8228 01	1122 8345 66	412 4545 52	178 4457 77	



TABEL 11.01 - INDELING VAN DE BEDRIJVEN NAAR DE GROOTTEKLASSEN EN BELANGRIJKHEID VAN DE HIERONDER VERMELDE VEESTAPEL

NIVEAU : 10000 - GEWEST  
CATEGORIE(EN) : 1 + 2 + 3 + 4 + 5

VLAAMS GEWEST	EENHEDEN	GROOTTEKLASSEN NAAR DE OPPERVLAKTE CULTUURGROND									
		TOTAAL	ZONDER TEELT	0,01 < 2 HA	2 < 5 HA	5 < 10 HA	10 < 20 HA	20 < 30 HA	30 < 50 HA	50 < 80 HA	80 EN + HA
1 DIER	DIEREN	191	-	43	63	31	30	11	12	1	-
2 DIEREN	DIEREN	300	-	44	100	66	64	18	8	-	-
3 DIEREN	DIEREN	336	-	30	105	93	75	18	15	-	-
4 DIEREN	DIEREN	452	4	4	92	128	156	44	16	8	-
5 DIEREN	DIEREN	590	-	15	75	145	205	95	40	5	10
VAN 6 TOT 9 DIEREN	BEDRIJVEN	526	1	7	61	177	176	58	37	8	1
	DIEREN	3944	8	46	439	1331	1326	457	275	54	8
VAN 10 TOT 14 DIEREN	BEDRIJVEN	961	-	3	22	199	439	179	100	18	1
	DIEREN	11428	-	31	239	2308	5233	2186	1204	214	13
VAN 15 TOT 19 DIEREN	BEDRIJVEN	1080	-	-	7	94	464	286	179	26	4
	DIEREN	17825	-	-	119	1537	7792	4844	3030	429	74
VAN 20 TOT 29 DIEREN	BEDRIJVEN	2192	-	1	1	48	736	791	514	91	10
	DIEREN	52664	-	25	28	1086	17358	19159	12571	2186	251
VAN 30 TOT 39 DIEREN	BEDRIJVEN	1625	-	1	-	7	266	646	585	109	11
	DIEREN	54971	-	32	-	237	8799	21951	19920	3660	372
VAN 40 TOT 49 DIEREN	BEDRIJVEN	1251	1	-	1	1	79	450	600	108	11
	DIEREN	54649	41	-	42	43	3363	19503	26419	4752	486
VAN 50 TOT 59 DIEREN	BEDRIJVEN	840	-	-	-	-	17	201	490	119	13
	DIEREN	44946	-	-	-	-	903	10626	26304	6417	696
VAN 60 TOT 99 DIEREN	BEDRIJVEN	1109	-	-	-	-	11	91	631	330	46
	DIEREN	80364	-	-	-	-	771	6236	44564	25247	3546
VAN 100 TOT 199 DIEREN	BEDRIJVEN	153	-	-	-	-	-	2	41	72	38
	DIEREN	18655	-	-	-	-	-	243	4875	8586	4951
VAN 200 DIEREN EN MEER	BEDRIJVEN	6	-	-	-	-	-	-	1	2	3
	DIEREN	1427	-	-	-	-	-	-	200	434	793
<b>TOTAAL</b>	<b>BEDRIJVEN</b>	<b>10407</b>	<b>3</b>	<b>91</b>	<b>278</b>	<b>682</b>	<b>2355</b>	<b>2760</b>	<b>3211</b>	<b>887</b>	<b>140</b>
	<b>DIEREN</b>	<b>342742</b>	<b>53</b>	<b>270</b>	<b>1302</b>	<b>7005</b>	<b>46075</b>	<b>85391</b>	<b>139453</b>	<b>51993</b>	<b>11200</b>

TABEL 11.02 - INDELING VAN DE BEDRIJVEN NAAR DE GROOTTEKLASSEN EN BELANGRIJKHEID VAN DE HIERONDER VERMELDE VEESTAPEL

NIVEAU : 10000 - GEWEST  
CATEGORIE(EN) : 1 + 2 + 3 + 4 + 5

VLAAMS GEWEST	EENHEDEN	GROOTTEKLASSEN NAAR DE OPPERVLAKTE CULTUURGROND										
		TOTAAL	ZONDER TEELT	0,01 < 2 HA	2 < 5 HA	5 < 10 HA	10 < 20 HA	20 < 30 HA	30 < 50 HA	50 < 80 HA	80 EN + HA	
ZOOGKOEIEN (AFGEDANKTE INBEGREPEN)	1 DIER	612	4	216	167	81	60	33	37	12	2	
	2 DIEREN	1528	6	420	464	232	186	100	102	16	2	
	3 DIEREN	2292	3	351	711	510	339	234	114	21	9	
	4 DIEREN	3428	12	248	960	772	724	408	276	28	-	
	5 DIEREN	3735	-	135	950	910	860	450	340	65	25	
	VAN 6 TOT 9 DIEREN	2193	2	34	357	699	553	285	210	46	7	
	VAN 10 TOT 14 DIEREN	16108	12	234	2508	5180	4120	2110	1550	340	54	
	VAN 15 TOT 19 DIEREN	1998	1	10	120	470	689	342	291	58	17	
	VAN 20 TOT 29 DIEREN	23170	12	118	1382	5424	8017	3978	3360	676	203	
	VAN 30 TOT 39 DIEREN	1221	2	4	26	161	468	284	225	45	6	
	VAN 40 TOT 49 DIEREN	20199	31	69	418	2631	7712	4721	3761	758	98	
	VAN 50 TOT 59 DIEREN	1406	1	2	10	102	415	384	369	113	10	
	VAN 60 TOT 99 DIEREN	33294	26	40	221	2367	9709	9130	8792	2778	231	
	VAN 100 TOT 199 DIEREN	751	-	-	2	16	176	232	234	76	15	
	VAN 200 DIEREN EN MEER	25142	-	-	65	518	5832	7753	7908	2565	501	
	<b>TOTAAL</b>		439	1	-	2	10	43	114	176	81	12
			19104	40	-	89	414	1854	4941	7693	3539	534
			254	-	-	-	4	15	53	112	59	11
			13611	-	-	-	208	802	2815	5999	3207	580
		356	-	-	2	-	16	57	144	103	34	
		26306	-	-	164	-	1162	4073	10483	7787	2637	
		99	-	-	-	1	3	7	25	27	36	
		12688	-	-	-	183	358	861	3007	3442	4837	
		8	-	-	-	-	2	1	1	1	3	
		1840	-	-	-	-	492	253	210	238	647	
		12469	18	682	1585	2205	2999	2112	2050	656	162	
		203057	146	1831	8099	19430	42227	41860	53632	25472	10360	

TABEL 11.03 - INDELING VAN DE BEDRIJVEN NAAR DE GROOTTEKLASSEN EN BELANGRIJKHEID VAN DE HIERONDER VERMELDE VEESTAPEL

NIVEAU : 10000 - GEWEST  
CATEGORIE(EN) : 1 + 2 + 3 + 4 + 5

VLAAMS GEWEST	EENHEDEN	GROOTTEKLASSEN NAAR DE OPPERVLAKTE CULTUURGROND												
		TOTAAL	ZONDER TEELT	0,01 < 2 HA	2 < 5 HA	5 < 10 HA	10 < 20 HA	20 < 30 HA	30 < 50 HA	50 < 80 HA	80 EN + HA			
<b>TOTAAL DER RUNDEREN</b>														
1 DIER	DIEREN	310	3	136	78	49	29	4	8	3	-			
2 DIEREN	DIEREN	1338	8	614	390	156	96	52	18	2	2			
3 DIEREN	DIEREN	1545	15	690	465	162	126	45	36	6	-			
4 DIEREN	DIEREN	2068	36	720	704	300	216	56	28	4	4			
5 DIEREN	DIEREN	2060	10	650	790	400	100	80	25	5	-			
VAN 6 TOT 9 DIEREN	BEDRIJVEN	1472	5	314	607	331	141	48	19	5	2			
	DIEREN	10892	32	2213	4527	2521	1052	359	143	33	12			
VAN 10 TOT 14 DIEREN	BEDRIJVEN	1499	7	122	574	486	200	59	42	8	1			
	DIEREN	17666	83	1407	6702	5805	2396	684	479	99	11			
VAN 15 TOT 19 DIEREN	BEDRIJVEN	1236	1	34	331	508	250	69	33	6	4			
	DIEREN	20929	16	555	5533	8644	4284	1184	553	99	61			
VAN 20 TOT 29 DIEREN	BEDRIJVEN	2082	4	22	248	822	722	160	86	13	5			
	DIEREN	50422	103	521	5630	19757	17725	3935	2119	305	127			
VAN 30 TOT 39 DIEREN	BEDRIJVEN	1668	4	7	74	430	763	225	121	23	1			
	DIEREN	57201	132	228	2446	14712	26910	7704	4232	803	34			
VAN 40 TOT 49 DIEREN	BEDRIJVEN	1527	5	4	27	223	769	341	137	16	4			
	DIEREN	67553	270	174	1180	9732	34094	15153	6069	710	171			
VAN 50 TOT 59 DIEREN	BEDRIJVEN	1330	2	3	8	80	601	416	196	19	5			
	DIEREN	71887	108	158	431	4290	32447	22597	10565	1025	266			
VAN 60 TOT 99 DIEREN	BEDRIJVEN	4398	2	2	15	102	1060	1738	1279	173	27			
	DIEREN	345217	187	158	1194	7412	78757	136146	105101	14045	2217			
VAN 100 TOT 199 DIEREN	BEDRIJVEN	3949	6	4	10	28	267	887	2015	657	75			
	DIEREN	528671	854	630	1473	3744	32788	112268	269212	96650	11032			
VAN 200 TOT 299 DIEREN	BEDRIJVEN	645	2	6	6	6	20	54	238	243	70			
	DIEREN	152250	581	1413	1379	1511	4938	12699	55134	57615	16980			
VAN 300 DIEREN EN MEER	BEDRIJVEN	442	32	27	41	49	66	45	49	67	66			
	DIEREN	228066	18059	14246	22902	27526	35366	24313	27014	30381	28249			
<b>TOTAAL</b>	BEDRIJVEN	22671	94	1528	2703	3401	5072	4117	4256	1238	262			
	DIEREN	1558075	20507	24513	58024	106721	271324	337279	480736	201785	59186			

TABEL 11.04 - INDELING VAN DE BEDRIJVEN NAAR DE GROOTTEKLASSEN EN BELANGRIJKHEID VAN DE HIERONDER VERMELDE VEESTAPEL

NIVEAU : 10000 - GEWEST  
CATEGORIE (EN) : 1 + 2 + 3 + 4 + 5

VLAAMS GEWEST	EENHEDEN	GROOTTEKLASSEN NAAR DE OPPERVLAKTE CULTUURGROND									
		TOTAAL	ZONDER TEELT	0,01 < 2 HA	2 < 5 HA	5 < 10 HA	10 < 20 HA	20 < 30 HA	30 < 50 HA	50 < 80 HA	80 EN + HA
1 DIER	DIEREN	292	3	131	70	48	27	3	8	2	-
2 DIEREN	DIEREN	1264	8	578	366	150	92	48	18	2	2
3 DIEREN	DIEREN	1446	15	645	438	141	123	42	36	6	-
4 DIEREN	DIEREN	1948	36	888	636	288	208	56	28	4	4
5 DIEREN	DIEREN	1885	10	615	710	345	95	80	25	5	-
VAN 6 TOT 9 DIEREN	BEDRIJVEN	1313	5	295	535	286	125	42	18	5	2
	DIEREN	9690	32	2080	3983	2174	928	314	134	33	12
VAN 10 TOT 14 DIEREN	BEDRIJVEN	1300	7	110	503	418	167	50	37	7	1
	DIEREN	15299	83	1273	5871	4986	1990	579	420	86	11
VAN 15 TOT 19 DIEREN	BEDRIJVEN	1011	1	31	300	402	182	57	28	6	4
	DIEREN	17121	16	506	5024	6841	3125	975	474	99	61
VAN 20 TOT 29 DIEREN	BEDRIJVEN	1499	4	20	222	615	434	125	64	11	4
	DIEREN	36008	103	474	5201	14724	10559	3016	1561	263	107
VAN 30 TOT 39 DIEREN	BEDRIJVEN	1004	3	6	66	325	406	109	72	16	1
	DIEREN	34280	98	194	2185	11132	13906	3691	2481	559	34
VAN 40 TOT 49 DIEREN	BEDRIJVEN	707	4	3	23	150	334	111	67	11	4
	DIEREN	31121	181	125	1001	6555	14768	4878	2956	486	171
VAN 50 TOT 59 DIEREN	BEDRIJVEN	483	2	3	7	55	225	121	57	10	3
	DIEREN	26098	108	158	376	2954	12147	6579	3087	531	158
VAN 60 TOT 99 DIEREN	BEDRIJVEN	1216	2	2	12	84	441	362	229	70	14
	DIEREN	93479	187	158	932	6135	32843	28425	18043	5619	1137
VAN 100 TOT 199 DIEREN	BEDRIJVEN	909	6	4	10	19	141	252	324	123	30
	DIEREN	123250	854	630	1473	2689	17795	33245	44690	17653	4241
VAN 200 TOT 299 DIEREN	BEDRIJVEN	223	2	6	6	6	15	20	81	60	27
	DIEREN	53438	581	1413	1379	1511	3657	4894	19187	14196	6620
VAN 300 DIEREN EN MEER	BEDRIJVEN	329	32	27	41	48	62	37	27	25	30
	DIEREN	182305	18069	14246	22902	27132	33407	20870	18115	14925	12639
<b>TOTAAL</b>	BEDRIJVEN	12264	91	1437	2425	2719	2717	1357	1045	351	122
	DIEREN	628924	20384	23914	52547	87785	146670	107695	111263	54469	25197

TABEL 11.05 - INDELING VAN DE BEDRIJVEN NAAR DE GROOTTEKLASSEN EN BELANGRIJKHEID VAN DE HIERONDER VERMELDE VEESTAPEL

NIVEAU : 10000 - GEWEST  
CATEGORIE(EN) : 1 + 2 + 3 + 4 + 5

VLAAMS GEWEST	EENHEDEN	GROOTTEKLASSEN NAAR DE OPPERVLAKTE CULTUURGROND										
		TOTAAL	ZONDER TEELT	0,01 < 2 HA	2 < 5 HA	5 < 10 HA	10 < 20 HA	20 < 30 HA	30 < 50 HA	50 < 80 HA	80 EN + HA	
ZEUGEN (AFGEDANKTE ZEUGEN NIET INBEGREPEN)	1 DIER	78	-	5	18	13	16	14	8	2	2	
	2 DIEREN	144	-	14	24	36	30	30	8	2	-	
	3 DIEREN	186	-	6	27	57	9	24	3	3	3	
	4 DIEREN	208	-	24	16	24	96	32	16	-	-	
	VAN 5 TOT 9 DIEREN	197	3	5	24	33	74	26	27	5	-	
	VAN 10 TOT 15 DIEREN	1391	22	26	176	234	518	183	196	36	-	
	VAN 16 TOT 19 DIEREN	187	-	8	17	29	65	35	26	6	1	
	VAN 20 TOT 49 DIEREN	2214	-	98	196	336	779	427	287	78	13	
	VAN 50 TOT 99 DIEREN	1551	34	32	73	143	403	394	375	83	14	
	VAN 100 TOT 199 DIEREN	2030	63	93	106	196	478	472	499	111	12	
	VAN 200 DIEREN EN MEER	844	64	72	67	204	150	122	40	40	12	
	<b>TOTAAL</b>	6169	179	264	381	681	1629	1414	1287	283	51	
		690345	36255	40633	41416	75971	169342	148516	137126	33876	7210	

TABEL 11.06 - INDELING VAN DE BEDRIJVEN NAAR DE GROOTTEKLASSEN EN BELANGRIJKHEID VAN DE HIERONDER VERMELDE VEESTAPEL

NIVEAU : 10000 - GEWEST  
CATEGORIE (EN) : 1 + 2 + 3 + 4 + 5

VLAAMS GEWEST	EENHEDEN	GROOTTEKLASSEN NAAR DE OPPERVLAKTE CULTUURGROND									
		TOTAAL	ZONDER TEELT	0,01 < 2 HA	2 < 5 HA	5 < 10 HA	10 < 20 HA	20 < 30 HA	30 < 50 HA	50 < 80 HA	80 EN + HA
MESTVARKENS (AFGEDANKTE BEREN EN ZEUGEN NIET INBEGREPEN) MET EEN LEVEND GEWICHT VAN 50 KG EN MEER	VAN 1 TOT 2 DIEREN	218	1	21	26	36	49	44	30	10	1
		369	1	37	47	63	80	75	50	15	1
	VAN 3 TOT 9 DIEREN	284	3	16	24	38	80	51	54	16	2
		1448	13	71	123	202	427	257	264	84	7
	VAN 10 TOT 15 DIEREN	121	4	7	8	16	27	25	26	6	2
		1431	45	82	97	180	311	296	329	67	24
	VAN 16 TOT 19 DIEREN	36	2	3	2	5	18	2	3	1	-
		630	37	51	35	85	318	34	51	19	-
	VAN 20 TOT 49 DIEREN	284	5	13	23	42	77	70	43	9	2
		9743	179	444	721	1458	2672	2500	1426	255	88
	VAN 50 TOT 99 DIEREN	396	16	16	22	33	114	89	88	13	5
		29371	1149	1177	1762	2586	8610	6612	6266	890	319
	VAN 100 TOT 199 DIEREN	719	16	28	52	76	212	170	130	30	5
		107662	2622	4342	7811	11460	31710	25262	18895	4750	810
	VAN 200 TOT 399 DIEREN	1592	80	84	119	159	365	349	359	64	13
	467315	23429	25151	34940	45931	107613	102003	105398	18545	4305	
VAN 400 TOT 499 DIEREN	712	35	50	52	77	181	142	134	33	8	
	314714	15674	22411	22834	34060	80138	61959	59423	14798	3417	
VAN 500 TOT 749 DIEREN	1000	66	65	70	131	198	208	194	59	9	
	600808	40094	40466	41952	80617	119290	122866	115089	34994	5440	
VAN 750 TOT 999 DIEREN	472	45	47	36	45	112	73	77	30	7	
	406030	39606	41009	30736	39427	95864	62601	65394	25208	6185	
VAN 1000 TOT 1499 DIEREN	297	38	35	25	31	76	40	38	13	1	
	349722	46455	42775	30252	37809	88676	46592	41842	14318	1003	
VAN 1500 TOT 1999 DIEREN	74	9	9	9	10	19	5	9	2	2	
	125652	15321	16005	15039	17713	31634	8240	15101	3199	3400	
VAN 2000 TOT 2499 DIEREN	26	6	6	5	4	4	-	-	-	1	
	56064	12816	13145	10738	8991	8274	-	-	-	2100	
VAN 2500 DIEREN EN MEER	36	9	8	5	3	6	2	2	1	-	
	146247	32277	29981	19780	8841	32479	13509	6480	2900	-	
<b>TOTAAL</b>											
		6267	408	478	706	1538	1270	1187	287	58	
		2617206	237147	216867	289423	608096	452806	436008	120042	27099	

TABEL 11.07 -- INDELING VAN DE BEDRIJVEN NAAR DE GROOTTEKLASSEN EN BELANGRIJKHEID VAN DE HIERONDER VERMELDE VEESTAPEL

NIVEAU : 10000 -- GEMEST  
CATEGORIE (EN) : 1 + 2 + 3 + 4 + 5

VLAAMS GEMEST	EENHEDEN	GROOTTEKLASSEN NAAR DE OPPERVLAKTE CULTUURGROND																		
		TOTAAL	ZONDER TEELT	0,01 < - HA	2 < 5 HA	5 < 10 HA	10 < 20 HA	20 < 30 HA	30 < 50 HA	50 < 80 HA	80 EN + HA									
<b>TOTAAL DER VARKENS</b>																				
VAN 1 TOT 2 DIEREN	BEDRIJVEN	193	-	32	33	43	33	25	21	6	-									
	DIEREN	330	-	57	58	73	55	43	35	9	-									
VAN 3 TOT 9 DIEREN	BEDRIJVEN	285	1	26	54	61	72	39	24	6	2									
	DIEREN	1397	9	117	232	302	372	199	120	37	9									
VAN 10 TOT 15 DIEREN	BEDRIJVEN	139	2	12	19	27	37	16	20	2	4									
	DIEREN	1670	23	156	222	324	441	199	237	20	48									
VAN 16 TOT 19 DIEREN	BEDRIJVEN	55	-	2	6	9	21	6	8	3	-									
	DIEREN	948	-	32	102	156	364	104	136	54	-									
VAN 20 TOT 49 DIEREN	BEDRIJVEN	329	8	13	34	54	118	53	36	12	1									
	DIEREN	10938	227	440	1152	1783	3852	1799	1284	358	43									
VAN 50 TOT 99 DIEREN	BEDRIJVEN	471	11	25	41	70	134	99	77	14	-									
	DIEREN	34459	791	1776	3150	4938	10067	7198	5513	1026	-									
VAN 100 TOT 199 DIEREN	BEDRIJVEN	868	21	24	49	103	264	215	163	20	9									
	DIEREN	130867	3233	3752	7689	15658	39188	32864	23889	3204	1390									
VAN 200 TOT 399 DIEREN	BEDRIJVEN	1352	55	71	88	126	353	319	263	58	19									
	DIEREN	396291	16533	21304	25328	36403	103355	94192	76437	17055	5684									
VAN 400 TOT 499 DIEREN	BEDRIJVEN	573	30	39	43	64	144	106	112	31	4									
	DIEREN	254983	13277	17471	19010	28490	64065	47580	49659	13708	1723									
VAN 500 TOT 749 DIEREN	BEDRIJVEN	1048	61	59	69	112	255	220	213	57	2									
	DIEREN	645714	36269	36689	42373	69148	157002	135622	132036	35337	1238									
VAN 750 TOT 999 DIEREN	BEDRIJVEN	994	59	58	75	100	221	210	214	48	9									
	DIEREN	868812	52567	51350	63100	87430	193034	182211	188959	42270	7891									
VAN 1000 TOT 1999 DIEREN	BEDRIJVEN	1934	100	152	137	212	442	402	383	90	16									
	DIEREN	2685038	141234	209974	193477	299394	618320	551640	520356	127421	23222									
VAN 2000 TOT 2999 DIEREN	BEDRIJVEN	529	48	47	46	67	129	73	80	31	8									
	DIEREN	1257033	114671	110477	107036	157554	310562	174488	188426	74781	19038									
VAN 3000 DIEREN EN MEER	BEDRIJVEN	170	27	24	17	19	38	21	18	3	3									
	DIEREN	762614	126676	112550	75832	80673	181018	89413	67994	12920	15538									
<b>TOTAAL</b>	<b>BEDRIJVEN</b>	<b>8940</b>	<b>423</b>	<b>584</b>	<b>711</b>	<b>1067</b>	<b>2261</b>	<b>1804</b>	<b>1632</b>	<b>381</b>	<b>77</b>									
	<b>DIEREN</b>	<b>7051094</b>	<b>505510</b>	<b>566145</b>	<b>538761</b>	<b>782326</b>	<b>1681695</b>	<b>1317552</b>	<b>1255081</b>	<b>328200</b>	<b>75824</b>									

TABEL 11.08 - INDELING VAN DE BEDRIJVEN NAAR DE GROOTTEKLASSEN EN BELANGRIJKHEID VAN DE HIERONDER VERMELDE VEESTAPEL

NIVEAU : 10000 - GEMEST  
CATEGORIE (EN) : 1 + 2 + 3 + 4 + 5

VLAAMS GEMEST	EENHEDEN	GROOTTEKLASSEN NAAR DE OPPERVLAKTE CULTUURGROND									
		TOTAAL	ZONDER TEELT	0,01 < 2 HA	2 < 5 HA	5 < 10 HA	10 < 20 HA	20 < 30 HA	30 < 50 HA	50 < 80 HA	80 EN + HA
LEGHENNEN (AFGEDANKTE INBEGREPEN) AL OF NIET OP OUDERDOM VAN DE LEG	VAN 1 TOT 9 DIEREN	719	2	216	145	133	102	55	45	17	4
	DIEREN	3547	8	1063	687	696	485	260	241	83	24
VAN 10 TOT 49 DIEREN	BEDRIJVEN	753	4	153	139	123	142	79	71	35	7
	DIEREN	12409	70	2462	2206	1984	2272	1355	1234	698	128
VAN 50 TOT 99 DIEREN	BEDRIJVEN	64	1	6	10	9	12	13	9	2	2
	DIEREN	3702	50	300	570	575	670	727	610	100	100
VAN 100 TOT 499 DIEREN	BEDRIJVEN	54	2	9	7	9	8	10	5	3	1
	DIEREN	10810	895	2090	1150	1670	1380	1900	780	745	200
VAN 500 TOT 999 DIEREN	BEDRIJVEN	19	3	2	5	2	2	3	1	-	1
	DIEREN	11990	1950	1400	3100	1200	1100	1990	500	-	750
VAN 1000 TOT 2999 DIEREN	BEDRIJVEN	36	5	5	9	4	6	5	2	-	-
	DIEREN	63171	10600	7800	13330	7500	10511	10530	2900	-	-
VAN 3000 TOT 4999 DIEREN	BEDRIJVEN	47	8	6	10	5	9	4	4	-	1
	DIEREN	182851	32500	23500	37094	17618	36623	15950	15200	-	4366
VAN 5000 TOT 9999 DIEREN	BEDRIJVEN	76	9	16	15	6	10	11	7	2	-
	DIEREN	548967	66085	118036	111320	46000	73220	69306	49800	15200	-
VAN 10000 TOT 14999 DIEREN	BEDRIJVEN	47	13	8	7	6	6	3	4	-	-
	DIEREN	554223	154665	97594	86032	68792	60600	33200	44880	-	-
VAN 15000 TOT 19999 DIEREN	BEDRIJVEN	52	11	12	5	4	11	3	5	1	-
	DIEREN	940924	189962	218742	91420	75000	197550	57500	91300	19450	-
VAN 20000 TOT 24999 DIEREN	BEDRIJVEN	20	4	3	10	1	-	2	-	-	-
	DIEREN	425395	82710	63000	213185	20000	-	46500	-	-	-
VAN 25000 TOT 29999 DIEREN	BEDRIJVEN	17	7	1	-	4	2	1	2	-	-
	DIEREN	467252	193466	26000	-	109472	53000	28000	57314	-	-
VAN 30000 TOT 49999 DIEREN	BEDRIJVEN	89	21	19	11	15	11	5	5	1	1
	DIEREN	3465182	852042	752131	410220	550962	458106	186820	185301	32000	37600
VAN 50000 DIEREN EN MEER	BEDRIJVEN	74	18	16	9	13	12	4	2	-	-
	DIEREN	5404011	1450323	1314199	654300	936520	705057	234000	109612	-	-
<b>TOTAAL</b>	BEDRIJVEN	2067	108	472	382	334	333	198	162	61	17
	DIEREN	12094434	3035326	2628317	1624614	1837989	1609034	688038	559672	68276	43168



TABEL 11.09 - INDELING VAN DE BEDRIJVEN NAAR DE GROOTTEKLASSEN EN BELANGRIJKHEID VAN DE HIERONDER VERMELDE VEESTAPEL

NIVEAU : 10000 - GEWEST  
CATEGORIE(EN) : 1 + 2 + 3 + 4 + 5

VLAAMS GEWEST	EENHEDEN	GROOTTEKLASSEN NAAR DE OPPERVLAKTE CULTUURGROND									
		TOTAAL	ZONDER TEELT	0, 01 < 2 HA	2 < 5 HA	5 < 10 HA	10 < 20 HA	20 < 30 HA	30 < 50 HA	50 < 80 HA	80 EN + HA
HENNEN EN VLEESKIPPEN (EENDAGSKUIKENS NIET INBEGREPEN)	BEDRIJVEN	406	1	76	92	80	59	40	44	14	-
	DIEREN	6506	50	998	1270	1316	811	925	884	252	-
	BEDRIJVEN	31	1	7	3	6	7	2	2	2	1
	DIEREN	5209	137	1410	700	1050	1000	300	270	242	100
	BEDRIJVEN	10	-	5	-	3	-	1	-	1	-
	DIEREN	6400	-	2750	-	2250	-	600	-	800	-
	BEDRIJVEN	40	7	7	8	5	5	6	2	-	-
	DIEREN	72018	10240	13328	13700	8100	11400	11350	3900	-	-
	BEDRIJVEN	65	12	9	14	11	5	5	8	1	-
	DIEREN	256724	47050	35558	51350	43687	19300	21300	35479	3000	-
	BEDRIJVEN	145	24	16	16	11	31	27	16	1	3
	DIEREN	1043773	170280	122847	118036	79412	211577	196156	119760	7240	18465
	BEDRIJVEN	92	7	17	11	6	19	16	15	1	-
	DIEREN	1115168	87693	201409	133244	68000	233992	187180	191150	12500	-
	BEDRIJVEN	214	19	26	24	29	44	39	26	6	1
	DIEREN	3870344	341550	481039	428405	523820	782890	710300	471040	111500	19800
BEDRIJVEN	57	9	5	6	7	13	7	6	2	2	
DIEREN	1234915	189300	112000	132115	153000	272700	150800	139000	46000	40000	
BEDRIJVEN	55	7	9	8	9	11	2	6	2	1	
DIEREN	1475400	190100	245800	223000	230000	290000	55700	160800	52000	28000	
BEDRIJVEN	198	26	27	21	25	40	22	24	13	-	
DIEREN	7581566	1014980	1050927	823339	922300	1535400	807840	906980	519800	-	
BEDRIJVEN	104	18	19	16	16	13	9	7	6	-	
DIEREN	7068760	1259000	1296750	1049200	1088460	763850	617750	447000	546750	-	
<b>TOTAAL</b>	BEDRIJVEN DIEREN	1417 23736783	131 3310380	223 3564816	219 2974359	208 3121395	247 412920	176 2760201	156 2476263	49 1300094	8 106365

TABEL 11.10 - RELATIE TUSSEN HET TOTAAL VAN DE RUNDEN, DE OPPERVLAKTE CULTUUR-  
 GROND (OCG), EN DE OPPERVLAKTE BEZET MET WEIDEN EN GRASLAND, WORTEL-  
 EN KNOLGEWASSEN EN GROENVOEDERGEWASSEN (XXX)

NIVEAU : 10000 - GEWEST  
 CATEGORIE (EN) : 1 + 2 + 3 + 4 + 5

VLAAMS GEWEST		GROOTTEKLASSEN NAAR DE OPPERVLAKTE CULTUURGROND										
		TOTAAL	ZONDER TEELT	0, 01 < 2 HA	2 < 5 HA	5 < 10 HA	10 < 20 HA	20 < 30 HA	30 < 50 HA	50 < 80 HA	80 EN + HA	
INDELING NAAR DE BELANGRIJKHEID VAN DE GEHOUDEN RUNDEN	VAN 1 TOT 5 DIEREN	BEDRIJVEN	2333	-	962	749	323	183	71	37	6	2
		OCG HA-A	11954 85	-	1096 27	2358 13	2201 23	2614 17	1697 12	1389 04	369 14	229 75
		XXX HA-A RUNDEN	5571 56 7085	-	935 01 2759	1684 85 2388	1299 55 1041	884 45 544	447 97 227	190 44 104	73 51 16	55 78 6
	VAN 6 TOT 9 DIEREN	BEDRIJVEN	1459	-	313	605	328	140	47	19	5	2
		OCG HA-A	8950 88	-	419 18	1989 83	2253 92	1942 32	1103 90	663 21	291 77	286 75
		XXX HA-A RUNDEN	4621 43 10800	-	372 01 2206	1567 45 4515	1376 96 2495	755 84 1046	277 64 350	66 99 143	11 44 33	193 10 12
	VAN 10 TOT 14 DIEREN	BEDRIJVEN	1484	-	122	572	484	198	57	42	8	1
		OCG HA-A	11588 81	-	167 78	1993 43	3264 00	2669 42	1368 95	1520 64	522 29	82 30
		XXX HA-A RUNDEN	5996 98 17493	-	160 78 1407	1651 49 6677	2183 78 5782	1217 46 2374	412 09 664	280 90 479	85 98 99	4 50 11
	VAN 15 TOT 19 DIEREN	BEDRIJVEN	1228	-	33	330	507	248	69	31	6	4
		OCG HA-A	11701 35	-	51 19	1236 14	3525 31	3377 63	1665 40	1130 12	360 95	354 61
		XXX HA-A RUNDEN	6465 10 20795	-	47 47 539	1088 65 5516	2596 17 8626	1885 77 4251	564 48 1184	226 55 519	31 78 99	24 23 61
VAN 20 TOT 29 DIEREN	BEDRIJVEN	2070	-	20	247	820	722	157	86	13	5	
	OCG HA-A	25262 77	-	28 51	941 94	6045 41	10015 01	3765 79	3189 94	823 68	472 29	
	XXX HA-A RUNDEN	14978 73 50113	-	28 31 466	861 37 5802	4915 32 19704	6050 39 17725	1454 07 3865	813 54 2119	108 23 305	47 48 127	
VAN 30 TOT 39 DIEREN	BEDRIJVEN	1663	-	7	74	430	782	225	121	23	1	
	OCG HA-A	25708 63	-	10 59	292 77	3330 95	10879 54	5399 68	4345 21	1368 67	81 22	
	XXX HA-A RUNDEN	15035 19 57039	-	10 44 228	268 67 2446	2869 96 14712	7622 64 26880	2641 74 7704	1345 06 4232	268 18 803	8 50 34	
VAN 40 TOT 49 DIEREN	BEDRIJVEN	1520	-	4	27	223	768	341	137	16	4	
	OCG HA-A	28266 58	-	5 44	101 12	1789 21	11515 65	8227 19	4919 61	1005 25	703 11	
	XXX HA-A RUNDEN	17523 22 67237	-	5 44 174	97 06 1180	1600 83 9732	8836 32 34048	4766 72 15153	1992 86 6069	186 39 710	37 60 171	
VAN 50 TOT 59 DIEREN	BEDRIJVEN	1327	-	3	8	80	601	415	196	19	5	
	OCG HA-A	28743 68	-	1 99	31 14	652 32	9239 06	9991 81	7259 53	1124 86	442 97	
	XXX HA-A RUNDEN	18194 46 71721	-	1 99 158	29 89 431	611 86 4290	7476 20 32447	6436 18 22539	3314 69 10565	283 79 1025	39 86 266	
VAN 60 TOT 99 DIEREN	BEDRIJVEN	4393	-	1	15	101	1060	1737	1279	173	27	
	OCG HA-A	121050 25	-	1 75	54 61	825 59	16999 26	43196 65	47070 86	10031 65	2869 86	
	XXX HA-A RUNDEN	84966 41 344811	-	1 75 70	54 61 1194	776 82 7343	14926 19 78757	34410 10 136084	30208 95 105101	3992 77 14045	595 22 2217	
VAN 100 DIEREN EN MEER	BEDRIJVEN	4981	-	34	53	80	352	983	2302	967	210	
	OCG HA-A	201320 13	-	35 89	170 11	555 00	5563 25	24975 25	89755 06	58564 35	21701 18	
	XXX HA-A RUNDEN	1546646 75 883972	-	35 89 14945	159 05 24062	464 64 31773	4976 52 72992	22045 53 148053	73332 87 351360	41115 79 184646	12516 46 56141	
<b>TOTAAL</b>		22458	-	1499	2680	3376	5084	4102	4950	1236	261	
		474567 93	-	1818 59	9169 22	24422 94	74815 95	101391 74	161243 22	74462 81	27224 05	
		327299 83	-	1599 08	7463 09	18695 89	54631 78	73456 52	111772 85	46157 88	13522 73	
		1531066	-	22952	54211	105498	271064	335823	480691	201781	59046	

TABEL 11.11 - RELATIE TUSSEN HET TOTAAL VAN DE RUNDEREN EN HET AANTAL KOEIEN VOOR DE MELKGIFTE

NIVEAU : 10000 - GEWEST  
CATEGORIE(EN) : 1 + 2 + 3 + 4 + 5

VLAAMS GEWEST	EENHEDEN	BELANGRIJKHEIDSKLASSEN VAN DE RUNDEREN											
		TOTAAL	1 - 5 RUNDEREN	6 - 9 RUNDEREN	10 - 14 RUNDEREN	15 - 19 RUNDEREN	20 - 29 RUNDEREN	30 - 39 RUNDEREN	40 - 49 RUNDEREN	50 - 59 RUNDEREN	60 - 99 RUNDEREN	100 EN + RUNDEREN	
<b>BEDRIJVEN MET RUNDEREN</b>	BEDRIJVEN RUNDEREN	22671 1558075	2423 7321	1472 10892	1499 17666	1236 20929	2032 50422	1668 57201	1527 67553	1330 71887	4398 349217	5036 908987	
<b>BEDRIJVEN MET KOEIEN VOOR DE MELKGIFTE</b>	1 KOE	191 4043 191	79 224 79	28 202 28	20 241 20	12 195 12	14 344 14	11 369 11	2 90 2	8 435 8	11 805 11	6 1138 6	
	2 KOEIEN	150 3105 300	48 152 96	37 275 74	16 187 32	10 169 20	11 270 22	5 168 10	10 449 20	4 220 8	4 340 8	5 875 10	
	3 KOEIEN	112 2671 336	17 69 51	26 198 78	21 235 63	7 116 21	14 337 42	6 208 18	5 218 15	5 229 20	8 433 24	5 365 15	3 492 9
	4 KOEIEN	113 3468 452	6 26 24	21 164 84	17 195 68	10 170 40	20 469 80	11 374 44	5 229 20	6 333 24	13 946 52	4 562 16	
	5 KOEIEN	118 4834 590	3 15 15	8 61 40	17 203 85	18 303 90	17 432 85	15 503 75	11 494 55	11 385 35	7 887 60	12 1551 50	10 27
VAN 6 TOT 9 KOEIEN	BEDRIJVEN RUNDEREN KOEIEN	526 19243 3944	- 302 -	39 302 275	63 757 443	72 1220 537	125 2987 946	85 2889 657	46 2020 360	21 1133 160	48 3742 365	27 4193 201	
VAN 10 TOT 14 KOEIEN	BEDRIJVEN RUNDEREN KOEIEN	961 50261 11428	- -	- -	45 549 505	56 958 644	208 5132 2430	168 5772 2020	125 5481 1511	92 4927 1102	176 13354 2104	91 14088 11112	
VAN 15 TOT 19 KOEIEN	BEDRIJVEN RUNDEREN KOEIEN	1060 65754 17825	- -	- -	- -	40 677 648	113 2917 1850	170 5835 2873	185 8182 3144	139 7495 2348	265 20384 4457	148 20264 2505	
VAN 20 TOT 29 KOEIEN	BEDRIJVEN RUNDEREN KOEIEN	2192 172953 52664	- -	- -	- -	- -	61 1526 1406	160 5653 3620	347 15473 8260	363 19527 8788	777 59366 18960	484 71408 11630	
VAN 30 TOT 39 KOEIEN	BEDRIJVEN RUNDEREN KOEIEN	1625 154827 54971	- -	- -	- -	- -	- -	33 1150 1065	62 2818 2014	173 9485 5645	843 64819 28733	514 76555 17514	
VAN 40 TOT 49 KOEIEN	BEDRIJVEN RUNDEREN KOEIEN	1251 133233 54649	- -	- -	- -	- -	- -	- -	22 978 915	14 782 605	700 57604 30360	515 73869 22769	

TABEL 11.12 - RELATIE TUSSEN HET TOTAAL VAN DE RUNDEREN EN HET AANTAL KOEIEN VOOR DE MELKGIFTE (VERVOLG)

NIVEAU : 10000 - GEWEST  
CATEGORIE (EN) : 1 + 2 + 3 + 4 + 5

VLAAMS GEWEST	EENHEDEN	BELANGRIJKHEIDSKLASSEN VAN DE RUNDEREN										
		TOTAAL	1 - 5 RUNDEREN	6 - 9 RUNDEREN	10 - 14 RUNDEREN	15 - 19 RUNDEREN	20 - 29 RUNDEREN	30 - 39 RUNDEREN	40 - 49 RUNDEREN	50 - 59 RUNDEREN	60 - 99 RUNDEREN	100 EN + RUNDEREN
BEDRIJVEN MET KOEIEN VOOR DE MELKGIFTE (VERVOLG)	VAN 50 TOT 59 KOEIEN	840	-	-	-	-	-	-	-	12	261	567
		100719	-	-	-	-	-	-	634	23158	76927	
		44946	-	-	-	-	-	-	619	13839	30488	
BEDRIJVEN MET KOEIEN VOOR DE MELKGIFTE (VERVOLG)	VAN 60 TOT 99 KOEIEN	1109	-	-	-	-	-	-	-	-	67	1042
		172927	-	-	-	-	-	-	-	5968	166959	
		80364	-	-	-	-	-	-	-	4500	75864	
BEDRIJVEN MET KOEIEN VOOR DE MELKGIFTE (VERVOLG)	VAN 100 KOEIEN EN MEER	159	-	-	-	-	-	-	-	-	-	159
		41113	-	-	-	-	-	-	-	-	41113	
		20082	-	-	-	-	-	-	-	-	20082	
TOTAAL		10407	153	159	199	225	583	664	820	847	3575	
	929151	486	1202	2367	3808	14414	22921	36432	45789	251738	549994	
	342742	265	579	1216	2012	6875	10393	16316	19366	103464	182256	
BEDRIJVEN ZONDER KOEIEN VOOR DE MELKGIFTE		12264	2270	1313	1300	1011	1499	1004	707	483	1461	
		628924	5835	9690	15299	17121	36008	34280	31121	26098	93479	
												358993

TABEL 12. - INDELING VAN DE BEDRIJVEN, ONDERNEMERS VAN LAND- EN TUINBOUWERKEN EN COÖPERATIEVE VERENIGINGEN VOOR GEMEENSCHAPPELIJK GEBRUIK VAN TREKKERS

NIVEAU : 10000 - GEMEST  
CATEGORIE (EN) : 1 + 2 + 3 + 4 + 5 + 6 + 7

VLAAMS GEWEST	EENHEDEN	GROOTTEKLASSEN MAAR DE OPPERVLAKTE CULTUURGROND									
		TOTAAL	ZONDER TEELT	0, 01 < 2 HA	2 < 5 HA	5 < 10 HA	10 < 20 HA	20 < 30 HA	30 < 50 HA	50 < 80 HA	80 EN + HA
BELANGRIJKHEIDSKLASSEN VAN DE TREKKERS	AANTAL	13595	107	2559	3224	3125	2710	1126	620	107	17
	HA-A	132611 63	-	2872 90	10739 82	22256 46	38390 19	27269 88	22912 09	6314 77	1855 52
	AANTAL	9556	25	319	627	1263	2750	2231	1902	369	70
	HA-A	208529 44	-	399 94	2219 16	9451 84	40973 44	54986 62	71135 04	21702 10	7661 30
	AANTAL	4567	17	45	109	219	881	1095	1562	551	88
	HA-A	144951 60	-	59 01	376 23	1667 98	13586 17	27368 55	60050 69	33031 12	8811 85
	AANTAL	1486	12	8	22	62	188	262	522	309	101
	HA-A	62043 39	-	10 56	75 48	486 43	2843 10	6642 55	20482 34	19376 82	12126 01
	AANTAL	398	7	2	6	19	46	68	120	87	43
	HA-A	17536 20	-	2 00	22 94	141 93	762 32	1708 64	4840 44	5407 88	4650 05
6 TREKKERS EN MEER - BEDRIJVEN	AANTAL	397	54	25	29	19	56	36	57	62	59
	AANTAL	3271	488	299	223	172	449	313	419	444	464
	HA-A	15460 05	-	30 83	103 04	148 87	827 20	901 02	2202 89	3946 71	7299 49
<b>TOTAAL</b>	AANTAL	29999	222	2958	4017	4707	6631	4818	4783	1485	378
	AANTAL	57613	779	3673	5146	6823	12284	10574	12217	4613	1504
	HA-A	581132 31	-	3375 34	13536 67	34153 51	97382 42	118877 26	181623 49	89779 40	42404 22

TABEL 1. -INDELING VAN DE BEDRIJVEN NAAR DE GROOTTE-  
KLASSEN EN DE CATEGORIE VAN DE BERICHTGEVERS

NIVEAU : 20000 - GEVEST  
CATEGORIE(EN) : 1 + 2 + 3 + 4 + 5 + 6 + 7

BRUSSELS HOOFDSTEDELIJK GEVEST		EEN- HEDEN	CODE	GROOTTEKLASSEN NAAR DE OPPERVLAKTE CULTUURGROND																
	TOTAAL			ZONDER TEELT	0,01 < 2 HA	2 < 5 HA	5 < 10 HA	10 < 20 HA	20 < 30 HA	30 < 50 HA	50 < 80 HA	80 EN + HA								
<b>CATEGORIE 1</b>																				
- AANTAL BEDRIJVEN	7	BEDR.			1	1	1													
- OPPERVLAKTE CULTUURGROND	188 73	HA-A	310-100		4 00	5 39	10 43	22 36	71 60	74 95										
<b>CATEGORIE 2</b>																				
- AANTAL BEDRIJVEN	15	BEDR.					14													
- OPPERVLAKTE CULTUURGROND	22 43	HA-A	310-100				11 67													
<b>CATEGORIE 3</b>																				
- AANTAL BEDRIJVEN	11	BEDR.					2													
- OPPERVLAKTE CULTUURGROND	85 19	HA-A	310-100				0 24			73 90										
<b>CATEGORIE 4</b>																				
- AANTAL BEDRIJVEN	3	BEDR.					1													
- OPPERVLAKTE CULTUURGROND	185 74	HA-A	310-100				0 55													182 69
<b>CATEGORIE 5</b>																				
- AANTAL BEDRIJVEN		BEDR.																		
- OPPERVLAKTE CULTUURGROND		HA-A	310-100																	
<b>CATEGORIE 6</b>																				
- AANTAL BEDRIJVEN		BEDR.																		
<b>CATEGORIE 7</b>																				
- AANTAL BEDRIJVEN		BEDR.																		
<b>TOTAAL</b>																				
- AANTAL BEDRIJVEN	36	BEDR.					17			2	7	1	2							1
- OPPERVLAKTE CULTUURGROND	482 09	HA-A	310-100				12 46			12 89	95 09	22 36	71 60							74 95

TABEL 2.01-INDELING V.D. BEDR. NAAR DE GROOTTEKL., TOT. AANT. BEDR., OPP. CULT., ANDERE DELEN V.H. BEDR., TOT. OPP. BEDR., RECHTSPERSOON, BEDR.LEIDER TUSSEN 15.5.99 EN 15.5.00, OPVOLG. V.D. BEDR., BURGERLIJKE STAAT BEDR.LEIDER, OPLEID. BEDR.LEIDER

NIVEAU : 20000 - GEWEST CATEGORIE(EN) : 1 + 2 + 3 + 4 + 5 + 6 + 7

BRUSSELS HOOFDSTEDELIJK GEWEST	CODE	EEN- HEDEN	TOTAAL	ZONDER TEELT	GROOTTEKLASSEN NAAR DE OPPERVLAKTE CULTUURGROND									
					0,01 < 2 HA	2 < 5 HA	5 < 10 HA	10 < 20 HA	20 < 30 HA	30 < 50 HA	50 < 80 HA	80 EN + HA		
<b>TOTAAL AANTAL BEDRIJVEN</b>		BEDR.	36	2	17	3	2	7	1	2	1	1	1	
<b>OPPERVLAKTE CULTUURGROND</b>	310-100	HA-A	482 09	-	12 46	10 05	12 89	95 09	22 36	71 60	74 95	182 69		
<b>ANDERE DELEN VAN HET BEDRIJF</b>	300-999	HA-A	237 44	0 15	1 85	224 28	0 25	9 56	0 53	0 42	0 30	0 10		
MAARVAN: - NIET GEBRUIKTE OPPERVLAKTE CULTUURGROND	300-010	HA-A	8 42	-	0 18	-	-	8 24	-	-	-	-		
- BEROSTE OPPERVLAKTE	300-020	HA-A	224 12	-	224 12	-	-	-	-	-	-	-		
- OVERTIGE OPPERVLAKTE	300-030	HA-A	4 90	0 15	1 67	0 16	0 25	1 32	0 53	0 42	0 30	0 10		
- OPPERVLAKTE KERSTBOMEN	300-040	HA-A	-	-	-	-	-	-	-	-	-	-		
<b>TOTALE OPPERVLAKTE VAN HET BEDRIJF</b>	310-999	HA-A	719 53	0 15	14 31	234 33	13 14	104 65	22 89	72 02	75 25	182 79		
<b>RECHTSPERSONLIJKHEID V.H. BEDRIJF</b>														
- RECHTSPERSOON	010-110	BEDR.	7	-	4	2	-	-	-	-	-	-		
- NATUURLIJK PERSOON	010-110	BEDR.	29	2	13	1	2	7	1	2	1	-		
- NATUURLIJK PERSOON IS DE BEDRIJFSLEIDER ? JA	010-210	BEDR.	29	2	13	1	2	7	1	2	1	-		
NEEN	010-210	BEDR.	-	-	-	-	-	-	-	-	-	-		
- ZO NEEN, IS DE BEDRIJFSLEIDER EEN FAMILIELID VAN HET BEDRIJFSHOOFD ? JA	010-220	BEDR.	-	-	-	-	-	-	-	-	-	-		
NEEN	010-220	BEDR.	-	-	-	-	-	-	-	-	-	-		
<b>AANTAL AANGEVERS DIE BEDRIJFSLEIDER GEWORDEN ZIJN TUSSEN 15 MEI 1999 EN 15 MEI 2000</b>														
<b>OPVOLGING VAN DE BEDRIJFSLEIDER VAN 50 JR EN OUDER</b>														
BEDRIJVEN MET VERMOEDELIJKE OPVOLGER VAN 14 JAAR OF OUDER ? JA	020-120	AANTAL	-	-	-	-	-	-	-	-	-	-		
NEEN	310-100	HA-A	-	-	-	-	-	-	-	-	-	-		
<b>BURGERLIJKE STAAT VAN DE BEDRIJFSLEIDER</b>														
- ONGERUWD	020-410	BEDR.	2	-	2	-	-	-	-	-	-	-		
- GERUWD	310-100	HA-A	2 66	-	2 66	-	-	-	-	-	-	-		
- MEDUNNAAR / MEDUKE	020-410	BEDR.	17	-	9	2	2	3	-	-	-	-		
- GESCHIEDEN	310-100	HA-A	138 28	-	6 13	7 55	12 89	36 76	-	-	74 95	-		
<b>LANDBOUWKUNDIGE OPLEIDING VAN DE BEDRIJFSLEIDER</b>														
- MEET HET NOG NIET	020-410	BEDR.	2	1	-	-	-	1	-	-	-	-		
- ONGERUWD	310-100	HA-A	15 51	-	-	-	-	15 51	-	-	-	-		
- GERUWD	020-210	AANTAL	5	-	2	-	-	2	-	1	-	-		
- MEDUNNAAR / MEDUKE	020-210	AANTAL	27	1	14	3	2	4	1	1	1	-		
- GESCHIEDEN	020-210	AANTAL	2	-	1	-	-	1	-	-	-	-		
<b>LANDBOUWKUNDIGE OPLEIDING VAN DE BEDRIJFSLEIDER</b>														
- UITSLUITEND PRAKTISCHE ERVARING	020-310	AANTAL	21	2	8	2	2	4	1	1	1	-		
- BASIS-LANDBOUWOPLEIDING	020-310	AANTAL	8	-	4	1	-	2	-	-	-	1		
- VOLLEDIGE LANDBOUWOPLEIDING	020-310	AANTAL	7	-	5	-	-	1	-	1	-	-		

TABEL 2.02-INDELING V.D. BEDR. NAAR DE GROOTTEK...  
 BEHEER VAN HET BEDRIJF, BIOLOGISCHE LANDBOUW (OF BEZIG MET OMSCHAKELING ERNAAR),  
 PLATTELANDSONTWIKKELING

NIVEAU : 20000 -- GEMEST  
 CATEGORIE(EN) : 1 + 2 + 3 + 4 + 5 + 6 + 7

BRUSSELS HOOFDSTEDELIJK GEMEST	CODE	EEN- HEDEN	GROOTTEKlassen NAAR DE OPPERVLAKTE CULTUURGROND										
			TOTAAL	ZONDER TEELT	0,01 < 2 HA	2 < 5 HA	5 < 10 HA	10 < 20 HA	20 < 30 HA	30 < 50 HA	50 < 80 HA	80 EN + HA	
BEHEER VAN HET BEDRIJF - BOEKHOUDING ?	030-110	AANTAL	16	1	6	2	2	2	1	-	1	1	
	030-110	AANTAL	20	1	11	1	-	5	-	-	-	-	
- BEDRIJFSCOMPUTER ?	030-210	AANTAL	8	-	4	2	-	-	1	-	-	1	
	030-210	AANTAL	28	2	13	1	2	7	-	2	1	-	
BIOLOGISCHE LANDBOUW (OF BEZIG MET OMSCHAKELING ERNAAR)	040-410	AANTAL	1	1	-	-	-	-	-	-	-	-	
	040-410	AANTAL	35	1	17	3	2	7	1	2	1	1	
PLATTELANDSONTWIKKELING TOERISME, LOGIES EN ANDERE VORMEN VAN VRIJTIJDSBESTEDING AMBACHELLEKE ACTIVITEITEN VERMERKING VAN LANDBOOMPRODUCTEN (BEHALVE BOTER) HOUTVERMERKING AQUACULTUUR PRODUCTIE VAN DUURZAME ENERGIE VOOR DE VERKOOP LOONMERKEN MET BEHULP VAN MACHINES VAN HET BEDRIJF OVERIGE MINGSTGEVENDE ACTIVITEITEN	910-110	BEDR.	1	-	-	-	-	-	-	-	-	-	
	910-120	BEDR.	1	-	-	1	-	-	-	-	-	-	
	910-130	BEDR.	1	-	-	-	-	-	-	-	-	-	
	910-140	BEDR.	1	-	-	-	-	1	-	-	-	-	
	910-150	BEDR.	-	-	-	-	-	-	-	-	-	-	
	910-160	BEDR.	-	-	-	-	-	-	-	-	-	-	
	910-170	BEDR.	-	-	-	-	-	-	-	-	-	-	
	910-180	BEDR.	-	-	-	-	-	-	-	-	-	-	
				-	-	-	-	-	-	-	-	-	-
				-	-	-	-	-	-	-	-	-	-



TABEL 2.03-INDELING V.D. BEDR. NAAR DE GROOTTEKL. EN DE WERKKRACHTEN

NIVEAU : 20000 - GEWEST  
CATEGORIE (EN) : 1 + 2 + 3 + 4 + 5 + 6 + 7

BRUSSELS HOOFDSTEDELIJK GEWEST		EEN- HEDEN	GROOTTEKLASSEN NAAR DE OPPERVLAKTE CULTUURGROND									
CODE			TOTAAL	ZONDER TEELT	0,01 < 2 HA	2 < 5 HA	5 < 10 HA	10 < 20 HA	20 < 30 HA	30 < 50 HA	50 < 80 HA	80 EN + HA
<b>BESTENDIGE WERKKRACHTEN</b>												
050-110	MAN.	24	-	15	2	1	2	-	2	1	1	-
050-210	VROUW.	1	-	-	-	-	-	1	-	-	-	-
050-120	MAN.	-	-	-	-	-	-	-	-	-	-	-
050-220	VROUW.	6	-	5	-	-	-	-	1	-	-	-
ANDERE FAMILIELEDEN VAN DE BEDRIJFSLEIDER :												
- BEZOLDIGDE												
050-130	MAN.	-	-	-	-	-	-	-	-	-	-	-
050-230	VROUW.	1	-	1	-	-	-	-	-	-	-	-
- HELPERS (NIET BEZOLDIGDE)												
050-140	MAN.	1	-	1	-	-	-	-	-	-	-	-
050-240	VROUW.	2	-	1	1	-	-	-	-	-	-	-
NIET FAMILIALE WERKNEMERS :												
- BEZOLDIGDE												
050-160	MAN.	31	-	12	3	-	16	-	-	-	-	-
050-260	VROUW.	3	-	2	-	-	1	-	-	-	-	-
- NIET BEZOLDIGDE												
050-170	MAN.	-	-	-	-	-	-	-	-	-	-	-
050-270	VROUW.	-	-	-	-	-	-	-	-	-	-	-
TOTAAL BESTENDIGE WERKKRACHTEN												
	MAN.	56	-	28	5	1	18	-	2	1	1	-
	VROUW.	13	-	9	1	-	1	-	1	-	-	-
	TOT.	69	-	37	6	1	19	-	3	1	1	-
<b>NIET BESTENDIGE WERKKRACHTEN</b>												
BEDRIJFSLEIDER												
050-310	MAN.	10	2	2	1	1	4	-	-	-	-	-
050-410	VROUW.	1	-	-	-	-	1	-	-	-	-	-
MEDEMERKENDE ECHTGENO (O) T (E)												
050-320	MAN.	-	-	-	-	-	-	-	-	-	-	-
050-420	VROUW.	7	-	5	-	-	1	-	-	-	1	-
ANDERE FAMILIELEDEN VAN DE BEDRIJFSLEIDER :												
- BEZOLDIGDE												
050-330	MAN.	-	-	-	-	-	-	-	-	-	-	-
050-430	VROUW.	-	-	-	-	-	-	-	-	-	-	-
- HELPERS (NIET BEZOLDIGDE)												
050-340	MAN.	1	-	1	-	-	-	-	-	-	-	-
050-440	VROUW.	1	-	1	-	-	-	-	-	-	-	-
NIET FAMILIALE WERKNEMERS												
- BEZOLDIGDE												
050-360	MAN.	1	-	-	1	-	-	-	-	-	-	-
050-460	VROUW.	-	-	-	-	-	-	-	-	-	-	-
- NIET BEZOLDIGDE												
050-370	MAN.	-	-	-	-	-	-	-	-	-	-	-
050-470	VROUW.	-	-	-	-	-	-	-	-	-	-	-
TOTAAL NIET BESTENDIGE WERKKRACHTEN												
	MAN.	12	2	3	2	1	4	-	-	-	-	-
	VROUW.	9	-	6	-	-	2	-	-	-	1	-
	TOT.	21	2	9	2	1	6	-	-	-	1	-

TABEL 2.04-INDELING VAN DE BEDRIJVEN NAAR DE GROOTTEKLASSEN EN HET LANDBOUWMATERIEEL

NIVEAU : 20000 - GEMEST  
CATEGORIE(EN) : 1 + 2 + 3 + 4 + 5 + 6 + 7

BRUSSELS HOOFDSTEDELIJK GEWEST	CODE	EEN- HEDEN	GROOTTEKLASSEN NAAR DE OPPERVLAKTE CULTUURGROND										80 EN + HA			
			TOTAAL	ZONDER TEELT	0,01 < 2 HA	2 < 5 HA	5 < 10 HA	10 < 20 HA	20 < 30 HA	30 < 50 HA	50 < 80 HA					
<b>LANDBOUWMATERIEEL IN VOLLE EIGENDOM</b> VIERWIELIGE TREKKERS; RUPSTREKKERS EN MERKTUIGTREKKERS 40 - < 60 KW 60 - < 100 KW 100 KW EN MEER EENASSIGE TREKKERS, MOTORSCHOFFELMACHINES, MOTORFREZEN EN MOTORMAATERS MAAIDORSERS (ALLE TYPES) HAKSELMACHINES MET OPRAAPPARAAT (ALLE TYPES) VOLLEDIG GEMECHANISEERDE AARDAPPELROOIMACHINES VOLLEDIG GEMECHANISEERDE SUIKERBIETMACHINES	501-010	AANTAL	7	-	4	1	-	-	-	-	-	-	-	-	-	-
	501-020	AANTAL	16	1	8	1	-	-	-	-	-	-	-	-	-	-
	501-030	AANTAL	13	1	1	2	2	-	-	-	-	-	-	-	-	-
	501-040	AANTAL	3	-	1	-	-	-	-	-	-	-	-	-	-	-
	501-110	AANTAL	29	-	17	2	1	9	-	-	-	-	-	-	-	-
	501-210	AANTAL	-	-	-	-	-	-	-	-	-	-	-	-	-	-
	501-310	AANTAL	1	-	-	1	-	-	-	-	-	-	-	-	-	-
	501-410	AANTAL	-	-	-	-	-	-	-	-	-	-	-	-	-	-
	501-420	AANTAL	-	-	-	-	-	-	-	-	-	-	-	-	-	-
	<b>LANDBOUWMATERIEEL IN MEDE-EIGENDOM</b> VIERWIELIGE TREKKERS; RUPSTREKKERS EN MERKTUIGTREKKERS < 40 KW 40 - < 60 KW 60 - < 100 KW 100 KW EN MEER EENASSIGE TREKKERS, MOTORSCHOFFELMACHINES, MOTORFREZEN EN MOTORMAATERS MAAIDORSERS (ALLE TYPES) HAKSELMACHINES MET OPRAAPPARAAT (ALLE TYPES) VOLLEDIG GEMECHANISEERDE AARDAPPELROOIMACHINES VOLLEDIG GEMECHANISEERDE SUIKERBIETMACHINES	501-510	AANTAL	-	-	-	-	-	-	-	-	-	-	-	-	-
501-520		AANTAL	-	-	-	-	-	-	-	-	-	-	-	-	-	-
501-530		AANTAL	-	-	-	-	-	-	-	-	-	-	-	-	-	-
501-540		AANTAL	-	-	-	-	-	-	-	-	-	-	-	-	-	-
501-610		AANTAL	1	-	1	-	-	-	-	-	-	-	-	-	-	-
501-710		AANTAL	-	-	-	-	-	-	-	-	-	-	-	-	-	-
501-810		AANTAL	-	-	-	-	-	-	-	-	-	-	-	-	-	-
501-910		AANTAL	-	-	-	-	-	-	-	-	-	-	-	-	-	-
501-920		AANTAL	-	-	-	-	-	-	-	-	-	-	-	-	-	-
<b>ANDERE LANDBOUWMACHINES (IN VOLLE OF MEDE-EIGENDOM)</b> PLOEGEN • EENSCHARIGE • TWEECHARIGE • DRIESCHARIGE • ANDERE ZAAIMACHINES (COMBINATIES ZAAIMACHINES-EGGEN INBEGREPEN) • GEHONE • PRECISIE AANGEDREVEN EGGEN SPUITMACHINES • GEDRAGEN • GETROKKEN • ZELFRUJDEND MAAIMACHINES MENGESTANKEN (AALTONNEN) OPRAAPPARIGENS		502-010	AANTAL	11	-	9	-	-	-	2	-	-	-	-	-	-
	502-020	AANTAL	6	-	1	1	-	3	-	-	-	-	-	-	-	-
	502-030	AANTAL	1	-	-	-	-	-	-	-	-	-	-	-	-	-
	502-040	AANTAL	-	-	-	-	-	-	-	-	-	-	-	-	-	-
	502-110	AANTAL	11	-	5	1	-	-	3	-	-	-	-	-	-	-
	502-120	AANTAL	3	-	2	-	-	1	-	-	-	-	-	-	-	-
	502-210	AANTAL	3	-	1	-	-	1	-	-	-	-	-	-	-	-
	502-310	AANTAL	13	-	9	-	-	-	2	-	-	-	-	-	-	-
	502-320	AANTAL	4	-	1	1	-	-	-	-	-	-	-	-	-	-
	502-330	AANTAL	1	-	1	-	-	-	-	-	-	-	-	-	-	-
502-410	AANTAL	11	1	-	1	1	6	-	-	-	-	-	-	-	-	
502-510	AANTAL	3	-	-	1	-	1	-	1	-	-	-	-	-	-	
502-610	AANTAL	-	-	-	-	-	-	-	-	-	-	-	-	-	-	

TABEL 2.05-INDELING VAN DE BEDRIJVEN NAAR DE GROOTTEKLASSEN EN HET LANDBOUWMATERIEEL

NIVEAU : 20000 - GEWEST  
CATEGORIE(EN) : 1 + 2 + 3 + 4 + 5 + 6 + 7

BRUSSELS HOOFDSTEDELIJK GEWEST	EEN- HEDEN	CODE	GROOTTEKLASSEN NAAR DE OPPERVLAKTE CULTUURGROND												
			TOTAAL	ZONDER TEELT	0,01 < 2 HA	2 < 5 HA	5 < 10 HA	10 < 20 HA	20 < 30 HA	30 < 50 HA	50 < 80 HA	80 EN + HA			
LANDBOUWMATERIEEL IN GEMEENSCHAPPELIJK GEBRUIK	AANTAL	503-010	1	-	1	-	-	-	-	-	-	-	-	-	-
	AANTAL	503-020	2	-	-	-	-	-	-	-	-	-	-	-	-
	AANTAL	503-040	-	-	-	-	-	-	-	-	-	-	-	-	-
VIERMIELIGE TREKKERS; RUPSTREKKERS EN WERKUIGTREKKERS, MOTORSCHOFFELMACHINES, MOTORPREZEN EN MOTORMAALERS MAAIDORSERS (ALLE TYPES) HAKSELMACHINES MET OPRAAPAPPARAAT (ALLE TYPES) VOLLEDIG GEMECHANISEERDE AARDAPPELROOIMACHINES VOLLEDIG GEMECHANISEERDE SUIKERBIETENROOIMACHINES	AANTAL	503-060	-	-	-	-	-	-	-	-	-	-	-	-	-
MELKSTAL	AANTAL	601-010	1	-	-	-	-	-	-	-	-	1	-	-	-
AFZONDERLIJKE STAL VOOR HET MELKEN MAARVAN: VOLLEDIG GEAUTOMATISEERD	AANTAL	601-011	-	-	-	-	-	-	-	-	-	-	-	-	-
MELKINSTALLATIES - IN DE STAL . ZONDER MELKLEIDING . MET MELKLEIDING - IN DE WEIDE	AANTAL	601-110	-	-	-	-	-	-	-	-	-	-	-	-	-
	AANTAL	601-120	1	-	-	-	-	-	-	-	-	1	-	-	-
	AANTAL	601-210	-	-	-	-	-	-	-	-	-	-	-	-	-



TABEL 3.02-INDELING VAN DE BEDRIJVEN NAAR DE GROOTTEKlassen EN DE AARD VAN DE TEELTEN  
 NIVEAU : 20000 - GEWEST  
 CATEGORIE (EN) : 1 + 2 + 3 + 4 + 5

BRUSSELS HOOFDSTEDELIJK GEWEST	CODE	EEN- HEDEN	ZONDER TEELT	GROOTTEKlassen NAAR DE OPPERVLAKTE CULTUURGROND									
				0,01 < 2 HA	2 < 5 HA	5 < 10 HA	10 < 20 HA	20 < 30 HA	30 < 50 HA	50 < 80 HA	80 EN + HA		
<b>GRANEN (VOOR DE KORREL) (ZAADTEELT INBEGREPEN)</b>													
- WINTERTARME	150-010	BEDR. HA-A	8	-	-	1	2	1	1	2	1	1	1
- ZOMERTARME	150-020	BEDR. HA-A	126 47	-	-	7 50	11 93	7 40	24 00	15 00	15 00	60 64	1
- WINTERROGGE	150-030	BEDR. HA-A	1 50	-	-	-	-	-	1 50	-	-	-	-
- TRITICALE (KRUISSING TARME EN ROGGE)	150-090	BEDR. HA-A	1	-	-	-	-	-	-	-	1 50	-	-
- SPELT	150-040	BEDR. HA-A	1 50	-	-	-	-	-	-	-	-	-	-
- WINTER-EN ZOMERBOUWGERST	150-050	BEDR. HA-A	1 80	-	-	-	1 80	-	-	-	-	-	-
- WINTERGERST	150-060	BEDR. HA-A	2	-	-	-	1 25	-	2 00	-	-	-	-
- ZOMERGERST	150-070	BEDR. HA-A	3 25	-	-	-	4 55	12 70	-	-	2 00	-	1
- HAVER	150-080	BEDR. HA-A	4	-	-	-	-	-	-	-	-	-	34 27
- KORRELMAIS VOCHTIG GEOOGST	130-030	BEDR. HA-A	17 90	-	-	-	14 70	-	3 20	-	-	-	-
- KORRELMAIS DROOG GEOOGST	130-040	BEDR. HA-A	2 12	2 12	-	-	-	-	-	-	-	-	-
- ANDERE GRANEN EN MENGSELS VAN GRAANGEMASSEN	150-100	BEDR. HA-A	5 39	-	5 39	-	-	-	-	-	-	-	-
TOTAAL DER GRANEN			0 90	0 90	12 89	34 23	20 10	30 70	18 50	94 91	1	1	1

TABEL 3.03-INDELING VAN DE BEDRIJVEN NAAR DE GROOTTEKLASSEN EN DE AARD VAN DE TEELTEN

NIVEAU : 20000 - GEMEST  
CATEGORIE(EN) : 1 + 2 + 3 + 4 + 5

BRUSSELS HOOFDSTEDELIJK GEMEST	CODE	EEN- HEDEN	GROOTTEKLASSEN NAAR DE OPPERVLAKTE CULTUURGROND													
			TOTAAL	ZONDER TEELT	0,01 < 2 HA	2 < 5 HA	5 < 10 HA	10 < 20 HA	20 < 30 HA	30 < 50 HA	50 < 80 HA	80 EN + HA				
<b>NIJVERHEIDSGEWASSEN</b>																
SUIKERBIETEN	160-010	BEDR. HA-A	4	-	-	-	-	-	-	-	-	2	3 70	1	1	1
CICHOREI VOOR INULINE	160-020	BEDR. HA-A	32 14	-	-	-	-	-	-	-	-	-	-	6 00	22 44	22 44
ANDERE CICHOREI	160-030	BEDR. HA-A	1	-	-	-	-	-	-	-	-	-	-	-	-	-
VEZELVLAS	160-040	BEDR. HA-A	0 80	-	-	-	-	-	-	-	-	1	0 80	-	-	-
OLIEHOUDENDE GEWASSEN	160-050	BEDR. HA-A	6 12	-	-	-	-	-	-	-	-	-	-	-	6 12	6 12
WAARVAN :	160-060	BEDR. HA-A	-	-	-	-	-	-	-	-	-	-	-	-	-	-
- OLIEVLAS	160-070	BEDR. HA-A	-	-	-	-	-	-	-	-	-	-	-	-	-	-
- WINTERKOOLZAAD	160-080	BEDR. HA-A	-	-	-	-	-	-	-	-	-	-	-	-	-	-
- ZOMERKOOLZAAD	160-090	BEDR. HA-A	-	-	-	-	-	-	-	-	-	-	-	-	-	-
- RAAPZAAD			-	-	-	-	-	-	-	-	-	-	-	-	-	-
- ANDERE OLIEHOUDENDE GEWASSEN			-	-	-	-	-	-	-	-	-	-	-	-	-	-
TABAK			-	-	-	-	-	-	-	-	-	-	-	-	-	-
WAARVAN :			-	-	-	-	-	-	-	-	-	-	-	-	-	-
- FILIPPIJN	160-100	HA-A	-	-	-	-	-	-	-	-	-	-	-	-	-	-
- PETIT GRAMMONT	160-110	HA-A	-	-	-	-	-	-	-	-	-	-	-	-	-	-
- SEMOIS	160-120	HA-A	-	-	-	-	-	-	-	-	-	-	-	-	-	-
- APPELTERRE	160-130	HA-A	-	-	-	-	-	-	-	-	-	-	-	-	-	-
- ANDERE	160-140	HA-A	-	-	-	-	-	-	-	-	-	-	-	-	-	-
HOP			-	-	-	-	-	-	-	-	-	-	-	-	-	-
GENEESKRACHTIGE EN AROMATISCHE PLANTEN EN KRUIDEN	160-150	BEDR. HA-A	-	-	-	-	-	-	-	-	-	-	-	-	-	-
ANDERE NIJVERHEIDSGEWASSEN	160-160	BEDR. HA-A	-	-	-	-	-	-	-	-	-	-	-	-	-	-
TOTAAL DER NIJVERHEIDSGEWASSEN	160-170	HA-A	-	-	-	-	-	-	-	-	-	-	-	-	-	-
	160-999	BEDR. HA-A	4	-	-	-	-	-	-	-	-	2	4 50	1	1	1
			39 06	-	-	-	-	-	-	-	-	-	-	6 00	28 56	28 56

TABEL 3.04-INDELING VAN DE BEDRIJVEN NAAR DE GROOTTEKLASSEN EN DE AARD VAN DE TEELTEN  
 NIVEAU : 20000 - GEWEST  
 CATEGORIE(EN) : 1 + 2 + 3 + 4 + 5

BRUSSELS HOOFDSTEDELIJK GEWEST	CODE	EEN- HEDEN	GROOTTEKLASSEN NAAR DE OPPERVLAKTE CULTUURGROND																			
			TOTAAL	ZONDER TEELT	0,01 < 2 HA	2 < 5 HA	5 < 10 HA	10 < 20 HA	20 < 30 HA	30 < 50 HA	50 < 80 HA	80 EN + HA										
AARDAPPELEN (TEELT VAN POOTGOED UITGEZONDERD)	VROEGE AARDAPPELEN (GEROOID VOOR 1 AUGUSTUS) WAARVAN : MET CONTRACT	BEDR.	3	-	2	-	-	-	-	-	-	-	-	-	-	-	-	-	-	-	-	
		HA-A	0 60	-	0 10	-	-	-	-	-	-	-	-	-	-	-	-	-	-	-	-	-
	170-110	BEDR.	1	-	-	-	-	-	-	-	-	-	-	-	-	-	-	-	-	-	-	-
		HA-A	0 50	-	-	-	-	-	-	-	-	-	-	-	-	-	-	-	-	-	-	-
	170-120	BEDR.	2	-	-	-	-	-	-	-	-	-	-	-	-	-	-	-	-	-	-	-
		HA-A	0 10	-	0 10	-	-	-	-	-	-	-	-	-	-	-	-	-	-	-	-	-
	BEMAAARDAPPELEN - VARIETEIT BINTJE	BEDR.	4	-	2	-	-	-	-	-	-	-	-	-	-	-	-	-	-	-	-	-
		HA-A	7 25	-	0 25	-	-	-	-	-	-	-	-	-	-	-	-	-	-	-	-	-
	170-210	BEDR.	1	-	-	-	-	-	-	-	-	-	-	-	-	-	-	-	-	-	-	-
		HA-A	2 00	-	-	-	-	-	-	-	-	-	-	-	-	-	-	-	-	-	-	-
170-220	BEDR.	3	-	2	-	-	-	-	-	-	-	-	-	-	-	-	-	-	-	-	-	
	HA-A	5 25	-	0 25	-	-	-	-	-	-	-	-	-	-	-	-	-	-	-	-	-	
- ANDERE VARIETEIEN	BEDR.	1	-	1	-	-	-	-	-	-	-	-	-	-	-	-	-	-	-	-	-	
	HA-A	0 20	-	0 20	-	-	-	-	-	-	-	-	-	-	-	-	-	-	-	-	-	
170-310	BEDR.	-	-	-	-	-	-	-	-	-	-	-	-	-	-	-	-	-	-	-	-	
	HA-A	-	-	-	-	-	-	-	-	-	-	-	-	-	-	-	-	-	-	-	-	
170-320	BEDR.	1	-	-	-	-	-	-	-	-	-	-	-	-	-	-	-	-	-	-	-	
	HA-A	0 20	-	0 20	-	-	-	-	-	-	-	-	-	-	-	-	-	-	-	-	-	
TOTAAL AARDAPPELEN	BEDR.	4	-	2	-	-	-	-	-	-	-	-	-	-	-	-	-	-	-	-	-	
	HA-A	8 05	-	0 55	-	-	-	-	-	-	-	-	-	-	-	-	-	-	-	-	-	
POOTGOED EN LANDBOUWZADEN VOOR DE VERKOOP (ZAAIGRANEN EN PEULVRUCHTEN NIET INBEGREPEN)	POOTAARDAPPELEN																					
	GRASZAAD																					
	ZAAD VAN SUIKERBIETEN																					
	ANDERE ZADEN																					
	TOTAAL POOTGOED EN LANDBOUWZADEN VOOR DE VERKOOP																					
180-010	HA-A	-	-	-	-	-	-	-	-	-	-	-	-	-	-	-	-	-	-	-	-	
180-020	HA-A	-	-	-	-	-	-	-	-	-	-	-	-	-	-	-	-	-	-	-	-	
180-030	HA-A	-	-	-	-	-	-	-	-	-	-	-	-	-	-	-	-	-	-	-	-	
180-040	HA-A	-	-	-	-	-	-	-	-	-	-	-	-	-	-	-	-	-	-	-	-	
180-999	BEDR.	-	-	-	-	-	-	-	-	-	-	-	-	-	-	-	-	-	-	-	-	
	HA-A	-	-	-	-	-	-	-	-	-	-	-	-	-	-	-	-	-	-	-	-	





BRUSSELS HOOFDSTEDELIJK GEWEST		GROOTTEKlassen NAAR DE OPPERVLAKTE CULTUURGROND									
CODE	EEN- HEDEN	TOTAAL	ZONDER TEELT	0,01 < 2 HA	2 < 5 HA	5 < 10 HA	10 < 20 HA	20 < 30 HA	30 < 50 HA	50 < 80 HA	80 EN + HA
<b>INTENSIEVE GROENTETEELT IN OPEN LUCHT VOOR DE VERKOOP IN VRUCHTWISSELING MET ANDERE GROENTEN</b>											
190-510	HA-A-CA	-	-	-	-	-	-	-	-	-	-
190-515	HA-A-CA	-	-	-	-	-	-	-	-	-	-
190-520	HA-A-CA	-	-	-	-	-	-	-	-	-	-
190-525	HA-A-CA	0 03 00	-	0 03 00	-	-	-	-	-	-	-
190-530	HA-A-CA	-	-	-	-	-	-	-	-	-	-
190-535	HA-A-CA	0 02 00	-	0 02 00	-	-	-	-	-	-	-
190-540	HA-A-CA	-	-	-	-	-	-	-	-	-	-
190-545	HA-A-CA	0 01 00	-	0 01 00	-	-	-	-	-	-	-
190-550	HA-A-CA	-	-	-	-	-	-	-	-	-	-
190-555	HA-A-CA	-	-	-	-	-	-	-	-	-	-
190-560	HA-A-CA	0 04 00	-	0 04 00	-	-	-	-	-	-	-
190-565	HA-A-CA	-	-	-	-	-	-	-	-	-	-
190-570	HA-A-CA	0 05 00	-	0 05 00	-	-	-	-	-	-	-
190-575	HA-A-CA	0 25 00	-	0 25 00	-	-	-	-	-	-	-
190-580	HA-A-CA	0 20 00	-	0 20 00	-	-	-	-	-	-	-
190-585	HA-A-CA	0 90 00	-	0 90 00	-	-	-	-	-	-	-
190-590	BEDR.	1	-	1	-	-	-	-	-	-	-
190-595	HA-A-CA	0 50 00	-	0 50 00	-	-	-	-	-	-	-
190-600	BEDR.	-	-	-	-	-	-	-	-	-	-
190-605	HA-A-CA	-	-	-	-	-	-	-	-	-	-
190-610	HA-A-CA	0 02 00	-	0 02 00	-	-	-	-	-	-	-
190-615	HA-A-CA	-	-	-	-	-	-	-	-	-	-
190-620	HA-A-CA	0 02 00	-	0 02 00	-	-	-	-	-	-	-
190-625	HA-A-CA	-	-	-	-	-	-	-	-	-	-
190-630	HA-A-CA	0 02 00	-	0 02 00	-	-	-	-	-	-	-
190-635	HA-A-CA	-	-	-	-	-	-	-	-	-	-
190-640	HA-A-CA	0 02 00	-	0 02 00	-	-	-	-	-	-	-
190-645	HA-A-CA	0 02 00	-	0 02 00	-	-	-	-	-	-	-
190-650	HA-A-CA	0 02 00	-	0 02 00	-	-	-	-	-	-	-
190-655	HA-A-CA	-	-	-	-	-	-	-	-	-	-
190-660	HA-A-CA	-	-	-	-	-	-	-	-	-	-
190-665	HA-A-CA	0 23 00	-	0 23 00	-	-	-	-	-	-	-
190-670	HA-A-CA	-	-	-	-	-	-	-	-	-	-
190-675	HA-A-CA	-	-	-	-	-	-	-	-	-	-
190-680	HA-A-CA	0 03 00	-	0 03 00	-	-	-	-	-	-	-
190-685	HA-A-CA	0 04 00	-	0 04 00	-	-	-	-	-	-	-
190-690	HA-A-CA	-	-	-	-	-	-	-	-	-	-
190-695	HA-A-CA	-	-	-	-	-	-	-	-	-	-
190-700	HA-A-CA	-	-	-	-	-	-	-	-	-	-
190-705	HA-A-CA	2 75 00	-	2 75 00	-	-	-	-	-	-	-
190-710	HA-A-CA	0 21 00	-	0 20 00	-	-	-	-	-	-	-
190-715	HA-A-CA	0 70 00	-	0 70 00	-	-	-	-	-	-	-
190-720	HA-A-CA	0 01 00	-	0 01 00	-	-	-	-	-	-	-
190-725	HA-A-CA	0 03 00	-	0 03 00	-	-	-	-	-	-	-
190-730	HA-A-CA	1 25 00	-	1 25 00	-	-	-	-	-	-	-
190-735	HA-A-CA	-	-	-	-	-	-	-	-	-	-
190-800	BEDR.	9	8	8	-	-	-	-	-	-	-
	HA-A	7 18	6 98	6 98	-	-	0 20	-	-	-	-
	BEDR.	-	-	-	-	-	-	-	-	-	-
	HA-A-CA	-	-	-	-	-	-	-	-	-	-
TOTAAL DER INTENSIEVE GROENTETEELT IN OPEN LUCHT VOOR DE VERKOOP IN VRUCHTWISSELING MET ANDERE GROENTEN											
WAARVAN : BESTEMD VOOR DE INDUSTRIE. VERMERKING											

TABEL 3.07-INDELING VAN DE BEDRIJVEN NAAR DE GROOTTEKLASSEN EN DE AARD VAN DE TEELTEN NIVEAU : 20000 - GEWEST CATEGORIE(EN) : 1 + 2 + 3 + 4 + 5

BRUSSELS HOOPSTEDELIJK GEWEST	CODE	EER- HEDEN	GROOTTEKLASSEN NAAR DE OPPERVLAKTE CULTUURGROND							80 EN + HA				
			TOTAAL	ZONDER TEELT	0,01 < 2 HA	2 < 5 HA	5 < 10 HA	10 < 20 HA	20 < 30 HA		30 < 50 HA	50 < 80 HA		
<b>GROENTETEELT IN SERRES</b> SALADE VELDSL PAPRIKA'S BLOEMKOLEN BONEN WITTE SELDER GROENE SELDER AUGURKEN TOMATEN ONDER WARM GLAS : . IN DE GROND . HYDROCULTUUR EN SUBSTRAATTEELT TOMATEN ONDER KOUD GLAS KONKOMMERS : ONDER WARM GLAS ONDER KOUD GLAS ANDERE GROENTEN, MELDENEN INBEGREPEN : ONDER WARM GLAS ONDER KOUD GLAS	200-010	M2	500	-	-	-	-	500	-	-	-	-	-	-
	200-020	M2	100	-	-	-	-	100	-	-	-	-	-	-
	200-030	M2	200	-	-	-	-	200	-	-	-	-	-	-
	200-040	M2	400	-	-	-	-	400	-	-	-	-	-	-
	200-050	M2	300	-	-	-	-	300	-	-	-	-	-	-
	200-060	M2	300	-	-	-	-	300	-	-	-	-	-	-
	200-070	M2	150	-	-	-	-	150	-	-	-	-	-	-
	200-080	M2	-	-	-	-	-	-	-	-	-	-	-	-
	200-090	BEDR. M2	1	-	-	-	-	1	-	-	-	-	-	-
	200-100	BEDR. M2	700	-	-	-	-	700	-	-	-	-	-	-
	200-110	BEDR. M2	-	-	-	-	-	-	-	-	-	-	-	-
	200-120	M2	200	-	-	-	-	200	-	-	-	-	-	-
	200-130	M2	-	-	-	-	-	-	-	-	-	-	-	-
	200-140	M2	500	-	-	-	-	500	-	-	-	-	-	-
	200-150	M2	2500	-	-	-	-	2500	-	-	-	-	-	-
<b>TOTAAL GROENTETEELT IN SERRES</b>			5850	-	-	-	5850	-	-	-	-	-	-	-
		BEDR. M2	3	-	-	-	3	-	-	-	-	-	-	-
			2900	-	-	-	2900	-	-	-	-	-	-	-
<b>TEELTWIJZE ( INCL. ZADEN EN PLANTGOED )</b> TRADITIONELE TEELTEN IN VOLLE GROND HYDROCULTUUR EN SUBSTRAATTEELT	200-910	M2	6450	-	-	-	6450	-	-	-	-	-	-	-
	200-920	M2	-	-	-	-	-	-	-	-	-	-	-	-

TABEL 3.08-INDELING VAN DE BEDRIJVEN NAAR DE GROOTTEKLASSEN EN DE AARD VAN DE TEELTEN  
 NIVEAU : 20000 - GEWEST  
 CATEGORIE(EN) : 1 + 2 + 3 + 4 + 5

BRUSSELS HOOFDSTEDELIJK GEWEST	EEN- HEDEN	CODE	GROOTTEKLASSEN NAAR DE OPPERVLAKTE CULTUURGROND																			
			TOTAAL	ZONDER TEELT	0,01 < 2 HA	2 < 5 HA	5 < 10 HA	10 < 20 HA	20 < 30 HA	30 < 50 HA	50 < 80 HA	80 EN + HA										
FRUITTEELT IN OPEN LUCHT (VOOR DE VERKOOP)																						
	HOOGSTAMMIGE BOOMGAARDEN (INCLUSIEF GRASBOOMGAARDEN)																					
	APPELEN:																					
	- BOSKOOP		BEDR. HA-A	210-110	-	-	-	-	-	-	-	-	-	-	-	-	-	-	-	-	-	
	- ANDERE		BOMEN BEDR.	210-610	-	-	-	-	-	-	-	-	-	-	-	-	-	-	-	-	-	
			BEDR. HA-A	210-120	-	-	-	-	-	-	-	-	-	-	-	-	-	-	-	-	-	-
			BOMEN 210-620		-	-	-	-	-	-	-	-	-	-	-	-	-	-	-	-	-	-
	TOTAAL APPELEN		BEDR. HA-A BOMEN		-	-	-	-	-	-	-	-	-	-	-	-	-	-	-	-	-	-
	PEREN:		BEDR.		-	-	-	-	-	-	-	-	-	-	-	-	-	-	-	-	-	-
	- LEGIPONT		HA-A	210-130	-	-	-	-	-	-	-	-	-	-	-	-	-	-	-	-	-	-
- ANDERE		BOMEN BEDR.	210-630	-	-	-	-	-	-	-	-	-	-	-	-	-	-	-	-	-	-	
		HA-A	210-140	-	-	-	-	-	-	-	-	-	-	-	-	-	-	-	-	-	-	
		BOMEN 210-640		-	-	-	-	-	-	-	-	-	-	-	-	-	-	-	-	-	-	
TOTAAL PEREN		BEDR. HA-A BOMEN		-	-	-	-	-	-	-	-	-	-	-	-	-	-	-	-	-	-	
KERSEN		BEDR. HA-A	210-150	-	-	-	-	-	-	-	-	-	-	-	-	-	-	-	-	-	-	
PRUITJEN		BOMEN BEDR.	210-650	-	-	-	-	-	-	-	-	-	-	-	-	-	-	-	-	-	-	
ANDERE FRUITSOORTEN		HA-A BOMEN BEDR.	210-160	-	-	-	-	-	-	-	-	-	-	-	-	-	-	-	-	-	-	
		HA-A BOMEN 210-670	210-170	-	-	-	-	-	-	-	-	-	-	-	-	-	-	-	-	-	-	
TOTAAL HOOGSTAMMIGE BOOMGAARDEN		BEDR. HA-A BOMEN		-	-	-	-	-	-	-	-	-	-	-	-	-	-	-	-	-	-	



TABEL 3.10-INDELING VAN DE BEDRIJVEN NAAR DE GROOTTEKLASSEN EN DE AARD VAN DE TEELTEN  
 NIVEAU : 20000 - GEWEST  
 CATEGORIE(EN) : 1 + 2 + 3 + 4 + 5

BRUSSELS HOOFDSTEDELIJK GEWEST	CODE	EEN- HEDEN	GROOTTEKLASSEN NAAR DE OPPERVLAKTE CULTUURGROND													
			TOTAAL	ZONDER TEELT	0,01 < 2 HA	2 < 5 HA	5 < 10 HA	10 < 20 HA	20 < 30 HA	30 < 50 HA	50 < 80 HA	80 EN + HA				
KERSEN: - ZOETE  - ZURE  PRUIMEN  PERZIKEN  ANDERE FRUITSOORTEN	210-275	BEDR. HA-A	1	-	-	-	-	-	1	-	-	-	-	-	-	-
	210-775	BOMEN	0 18	-	-	-	-	-	0 18	-	-	-	-	-	-	-
	210-280	BEDR.	30	-	-	-	-	-	30	-	-	-	-	-	-	-
	210-780	BOMEN	1	-	-	-	-	-	1	-	-	-	-	-	-	-
	210-285	BEDR.	0 08	-	-	-	-	-	0 08	-	-	-	-	-	-	-
	210-785	BOMEN	20	-	-	-	-	-	20	-	-	-	-	-	-	-
	210-290	BEDR.	1	-	-	-	-	-	1	-	-	-	-	-	-	-
	210-790	BOMEN	0 20	-	-	-	-	-	0 20	-	-	-	-	-	-	-
	210-295	BEDR.	42	-	-	-	-	-	42	-	-	-	-	-	-	-
	210-795	BOMEN	1	-	-	-	-	-	1	-	-	-	-	-	-	-
TOTAAL LAAGSTAMMIGE EN HALFSTAMMIGE BOOMGAARDEN  ANDERE FRUITTEELTEN IN OPEN LUCHT - AARDBEIELEN IN VOLLE GROND  - AARDBEIELEN ONDER KLEINE TUNNELS, KLOKKEN EN GEPERFOREERDE PLASTIEK - FRAMBOZEN - RODE BESSEN - ANDERE BESSEN (KRUISBESSEN, ZWARTE BESSEN, MOERBEIELEN, BRAMEN, ENZ.)		BEDR. HA-A	3 19	-	-	-	-	-	3 19	-	-	-	-	-	-	-
		BOMEN	4153	-	-	-	-	-	4153	-	-	-	-	-	-	-
	210-310	BEDR.	-	-	-	-	-	-	-	-	-	-	-	-	-	-
	210-320	BEDR.	-	-	-	-	-	-	-	-	-	-	-	-	-	-
	210-410	HA-A	-	-	-	-	-	-	-	-	-	-	-	-	-	-
	210-420	HA-A	-	-	-	-	-	-	-	-	-	-	-	-	-	-
	210-430	HA-A	-	-	-	-	-	-	-	-	-	-	-	-	-	-
		BEDR. HA-A	1	-	-	-	-	-	1	-	-	-	-	-	-	-
			3 19	-	-	-	-	-	3 19	-	-	-	-	-	-	-
	FRUITTEELT IN SERRES VOOR DE VERKOOP (KLEINE TUNNELS EN KLOKKEN NIET INBEGREPEN)  DRUIVEN :  - MAARVAN : - ROYAL - MUSCAT - ANDERE  AARDBEIELEN :  - ZWARE FORCERIE - LICHTE FORCERIE - KOUDE TEELT ONDER GLAS - KOUDE TEELT ONDER GROTE TUNNELS  ANDERE FRUITSOORTEN		BEDR. M2	2	-	-	-	-	-	2	-	-	-	-	-	-
240-110		M2	820	-	-	-	-	-	820	-	-	-	-	-	-	-
240-120		M2	340	-	-	-	-	-	340	-	-	-	-	-	-	-
240-130		M2	340	-	-	-	-	-	340	-	-	-	-	-	-	-
		M2	140	-	-	-	-	-	140	-	-	-	-	-	-	-
240-210		M2	1700	-	-	-	-	-	1700	-	-	-	-	-	-	-
240-220		M2	200	-	-	-	-	-	200	-	-	-	-	-	-	-
240-230		M2	-	-	-	-	-	-	-	-	-	-	-	-	-	-
240-240		M2	1500	-	-	-	-	-	1500	-	-	-	-	-	-	-
240-310		M2	800	-	-	-	-	-	800	-	-	-	-	-	-	-
TOTAAL DER FRUITTEELTEN IN SERRES		BEDR. M2	2	-	-	-	-	-	2	-	-	-	-	-	-	-
	240-999		3320	-	-	-	-	-	3320	-	-	-	-	-	-	-

TABEL 3.11-INDELING VAN DE BEDRIJVEN NAAR DE GROOTTEKLASSEN EN DE AARD VAN DE TEELTEN

NIVEAU : 20000 - GEWEST  
CATEGORIE(EN) : 1 + 2 + 3 + 4 + 5

BRUSSELS HOOFDSTEDELIJK GEWEST	CODE	EEN- HEDEN	GROOTTEKLASSEN NAAR DE OPPERVLAKTE CULTUURGROND										80 EN + HA
			TOTAAL	ZONDER TEELT	0,01 < 2 HA	2 < 5 HA	5 < 10 HA	10 < 20 HA	20 < 30 HA	30 < 50 HA	50 < 80 HA		
<b>SIERTEELT IN OPEN LUCHT</b>													
AZALEA'S	250-149	HA-A-CA	-	-	-	-	-	-	-	-	-	-	-
SNJBLOEMEN	250-348	HA-A-CA	0 61 00	-	-	-	-	-	-	-	-	-	-
PERK- EN BALKOMPLANTEN	250-400	HA-A-CA	0 01 30	-	-	-	-	-	-	-	-	-	-
BOLLEN EN KNOLLEN : - BEGONIAS	250-510	HA-A-CA	-	-	-	-	-	-	-	-	-	-	-
- ANDERE	250-548	HA-A-CA	-	-	-	-	-	-	-	-	-	-	-
POTCHRYSAnten	250-649	HA-A-CA	0 10 00	-	-	-	-	-	-	-	-	-	-
WATERPLANTEN	250-710	HA-A-CA	-	-	-	-	-	-	-	-	-	-	-
ANDERE SIERPLANTEN VOOR BLOEM OF BLAD	250-749	HA-A-CA	4	-	-	-	-	-	-	-	-	-	-
TOTAAL DER SIERTEELT IN OPEN LUCHT		HA-A-CA	0 72 30	4	-	-	-	-	-	-	-	-	-
<b>SIERTEELT IN SERRES</b>													
AZALEA'S	250-199	M2	-	-	-	-	-	-	-	-	-	-	-
POTPLANTEN (BINNENHUISPLANTEN)	250-299	BEDR.	1820	2	-	-	-	-	-	-	-	-	-
SNJBLOEMEN		M2	2450	1800	-	-	-	-	-	-	-	-	-
MAARVAN : - ROZEN	250-351	M2	-	-	-	-	-	-	-	-	-	-	-
- ANJERS	250-361	M2	200	-	-	-	-	-	-	-	-	-	-
- CHRYSANTEN	250-358	M2	4540	-	-	-	-	-	-	-	-	-	-
PERK- EN BALKOMPLANTEN	250-450	M2	-	-	-	-	-	-	-	-	-	-	-
BOLLEN EN KNOLLEN		M2	-	-	-	-	-	-	-	-	-	-	-
POTCHRYSAnten	250-699	M2	-	-	-	-	-	-	-	-	-	-	-
WATERPLANTEN	250-720	M2	-	-	-	-	-	-	-	-	-	-	-
ANDERE SIERPLANTEN VOOR BLOEM OF BLAD	250-799	M2	7	-	-	-	-	-	-	-	-	-	-
TOTAAL DER SIERTEELT IN SERRES		BEDR. M2	8810	7	-	-	-	-	-	-	-	-	-
<b>BOOMKWEKERIJEN IN OPEN LUCHT</b>													
FRUITPLANTEN	260-199	HA-A	8 34	-	-	-	-	-	-	-	-	-	8 34
SIERPLANTEN	260-299	HA-A	1 58	-	-	-	-	-	-	-	-	-	-
BOSPLANTEN	260-399	HA-A	0 15	-	-	-	-	-	-	-	-	-	-
TOTAAL DER BOOMKWEKERIJEN IN OPEN LUCHT		BEDR. HA-A	10 07	4	-	-	-	-	-	-	-	-	8 34
<b>BOOMKWEKERIJEN IN SERRES</b>													
FRUITPLANTEN	260-599	M2	-	-	-	-	-	-	-	-	-	-	-
SIERPLANTEN	260-699	M2	1200	-	-	-	-	-	-	-	-	-	-
BOSPLANTEN	260-799	M2	-	-	-	-	-	-	-	-	-	-	-
TOTAAL DER BOOMKWEKERIJEN IN SERRES		BEDR. M2	1200	1	-	-	-	-	-	-	-	-	-
<b>TUINBOUWZADEN EN -PLANTGOED IN OPEN LUCHT</b>													
ZADEN EN PLANTGOED VAN GROENTEN	190-810	HA-A	-	-	-	-	-	-	-	-	-	-	-
AARDBEPLANTEN	210-510	HA-A	-	-	-	-	-	-	-	-	-	-	-
ANDERE ZADEN EN PLANTGOED,		HA-A	-	-	-	-	-	-	-	-	-	-	-
UITGEZ. PLANTGOED VOOR FRUITBOMEN	210-520	HA-A	-	-	-	-	-	-	-	-	-	-	-
ZAADTEELT VOOR DE SIERTEELT	250-849	M2	-	-	-	-	-	-	-	-	-	-	-
TOTAAL DER TUINBOUWZADEN EN -PLANTGOED IN OPEN LUCHT		BEDR. HA-A	-	-	-	-	-	-	-	-	-	-	-

TABEL 3.12-INDELING VAN DE BEDRIJVEN NAAR DE GROOTTEKLASSEN EN DE AARD VAN DE TEELTEN  
 NIVEAU : 20000 - GEWEST  
 CATEGORIE (EN) : 1 + 2 + 3 + 4 + 5

BRUSSELS HOOFDSTEDELIJK GEWEST	CODE	EEN- HEDEN	GROOTTEKLASSEN NAAR DE OPPERVLAKTE CULTUURGROND																	
			TOTAAL	ZONDER TEELT	0,01 < 2 HA	2 < 5 HA	5 < 10 HA	10 < 20 HA	20 < 30 HA	30 < 50 HA	50 < 80 HA	80 EN + HA								
<b>TUINBOUWZADEN EN -PLANTGOED IN SERRES</b> GROENTEZADEN PLANTGOED VOOR DE GROENTETEELT ZAADTEELT VOOR DE STIERTTEELT PLANTGOED VOOR DE STIERTTEELT TOTAAL VAN DE TUINBOUWZADEN EN -PLANTGOED IN SERRES	200-160	M2	-	-	-	-	-	-	-	-	-	-	-	-	-	-	-	-	-	-
	200-170	M2	600	-	-	-	-	-	-	-	-	-	-	-	-	-	-	-	-	-
	250-899	M2	-	-	-	-	-	-	-	-	-	-	-	-	-	-	-	-	-	-
	250-950	M2	300	300	-	-	-	-	-	-	-	-	-	-	-	-	-	-	-	-
		BEDR.	2	1	-	-	-	-	-	-	-	-	-	-	-	-	-	-	-	-
		M2	900	300	-	-	-	-	-	-	-	-	-	-	-	-	-	-	-	-
		BEDR.	12	11	-	-	-	-	-	-	-	-	-	-	-	-	-	-	-	-
		M2	20080	12430	-	-	-	-	-	-	-	-	-	-	-	-	-	-	-	-
		M2	5850	2950	-	-	-	-	-	-	-	-	-	-	-	-	-	-	-	-
		M2	3320	420	-	-	-	-	-	-	-	-	-	-	-	-	-	-	-	-
<b>SAMENVATTING VAN DE TEELTEN IN SERRES</b> WAARVAN : GROENTETEELT FRUITTEELT STIERTTEELT BOONKNEKERIJEN TUINBOUWZADEN EN -PLANTGOED	240-999	M2	5850	2950	-	-	-	-	-	-	-	-	-	-	-	-	-	-	-	-
		M2	3320	420	-	-	-	-	-	-	-	-	-	-	-	-	-	-	-	-
		M2	8810	8810	-	-	-	-	-	-	-	-	-	-	-	-	-	-	-	-
		M2	1200	-	-	-	-	-	-	-	-	-	-	-	-	-	-	-	-	-
		M2	900	300	-	-	-	-	-	-	-	-	-	-	-	-	-	-	-	-
		BEDR.	12	11	-	-	-	-	-	-	-	-	-	-	-	-	-	-	-	-
		HA-A	2 12	1 35	-	-	-	-	-	-	-	-	-	-	-	-	-	-	-	-
		BEDR.	11	10	-	-	-	-	-	-	-	-	-	-	-	-	-	-	-	-
		HA-A	1 59	1 02	-	-	-	-	-	-	-	-	-	-	-	-	-	-	-	-
		BEDR.	1	1	-	-	-	-	-	-	-	-	-	-	-	-	-	-	-	-
<b>INSTALLATIES ONDER GLAS OF PLASTIEK</b> AANTAL BEDRIJVEN TOTALE GRONDOPPERVLAKTE WAARVAN - ONDER GLAS OF VERWARME OPPERVLAKTE NIET VERWARME OPPERVLAKTE - ONDER GROTE TUNNELS IN PLASTIEK GRONDOPPERVLAKTE OP 15 MEI INGENOMEN DOOR TEELTEN ONDER GLAS OF PLASTIEK	040-310	BEDR.	11	10	-	-	-	-	-	-	-	-	-	-	-	-	-	-	-	-
		HA-A	1 59	1 02	-	-	-	-	-	-	-	-	-	-	-	-	-	-	-	-
		BEDR.	1	1	-	-	-	-	-	-	-	-	-	-	-	-	-	-	-	-
		HA-A	0 03	0 03	-	-	-	-	-	-	-	-	-	-	-	-	-	-	-	-
		BEDR.	4	3	-	-	-	-	-	-	-	-	-	-	-	-	-	-	-	-
		HA-A	0 50	0 30	-	-	-	-	-	-	-	-	-	-	-	-	-	-	-	-
		HA-A	1 95	1 18	-	-	-	-	-	-	-	-	-	-	-	-	-	-	-	-
		BEDR.	1	1	-	-	-	-	-	-	-	-	-	-	-	-	-	-	-	-
		M2	16	16	-	-	-	-	-	-	-	-	-	-	-	-	-	-	-	-
	<b>SPECIALE TEELTEN</b> FORCERIE VAN WITLOOF WAARVAN : - FORCERIE IN DE GROND (OPPERVLAKTE VAN DE LAGEN) - HYDROCULTUUR (TOTALE OPPERVLAKTE VAN DE FORCEERBAKKEN) KAMPERNOELLETEELT (OPPERVLAKTE VAN DE LAGEN) IN SPECIAAL UITGERUSTE GEBOUWEN - GEKKEKTE KAMPERNOELTES - OESTERZAKKEN IN GROTEN, GROEVEN, KELDERS	270-110	M2	16	16	-	-	-	-	-	-	-	-	-	-	-	-	-	-	-
		M2	-	-	-	-	-	-	-	-	-	-	-	-	-	-	-	-	-	-
		BEDR.	-	-	-	-	-	-	-	-	-	-	-	-	-	-	-	-	-	-
		M2	-	-	-	-	-	-	-	-	-	-	-	-	-	-	-	-	-	-
		M2	-	-	-	-	-	-	-	-	-	-	-	-	-	-	-	-	-	-
		M2	-	-	-	-	-	-	-	-	-	-	-	-	-	-	-	-	-	-
		M2	-	-	-	-	-	-	-	-	-	-	-	-	-	-	-	-	-	-
		M2	-	-	-	-	-	-	-	-	-	-	-	-	-	-	-	-	-	-
		M2	-	-	-	-	-	-	-	-	-	-	-	-	-	-	-	-	-	-
		M2	-	-	-	-	-	-	-	-	-	-	-	-	-	-	-	-	-	-

TABEL 3.13-INDELING VAN DE BEDRIJVEN NAAR DE GROOTTEKLASSEN, DE AARD VAN DE TEELTEN EN DE WIJZE VAN UITBATING NIVEAU : 20000 - GEWEST CATEGORIE(EN) : 1 + 2 + 3 + 4 + 5

BRUSSELS HOOFDSTEDELIJK GEWEST	CODE	EEN- HEDEN	GROOTTEKLASSEN NAAR DE OPPERVLAKTE CULTUURGROND												
			TOTAAL	ZONDER TEELT	0, 01 < 2 HA	2 < 5 HA	5 < 10 HA	10 < 20 HA	20 < 30 HA	30 < 50 HA	50 < 80 HA	80 EN + HA			
<b>BOUWLAND DAT UIT PRODUCTIE WERD GENOMEN</b>															
DAT DEEL UITMAAKT VAN DE OPP. CULTUURGROND															
WAARVAN : - BRAAKLAND ZONDER ECONOMISCHE OPBRENGST	280-199	BEDR.	5	-	1	1	-	-	-	-	-	-	-	1	1
- TEELTEN NIET SPECIFIEK BESTEMD VOOR	280-110	HA-A	23 75	-	1 10	0 53	-	-	-	-	-	-	-	3 30	16 56
MENSELIJKE OF DIERLIJKE VOEDING	280-120	HA-A	23 75	-	1 10	0 53	-	-	-	2 26	2 26	-	-	3 30	16 56
- OPPERVLAKTEN OMGEZET IN BLIJVEND GRASLAND	280-130	HA-A	-	-	-	-	-	-	-	-	-	-	-	-	-
DAT GEEN DEEL UITMAAKT VAN DE OPP. CULTUURGROND															
WAARVAN : - BEBOSTE OPPERVLAKTEN OF OPPERVLAKTEN DIE BEBOST WORDEN	280-210	BEDR. HA-A	2	-	-	-	-	-	2	-	-	-	-	-	-
- OPPERVLAKTEN DIE NIET VOOR LANDBOUWDOELEINDEN WORDEN GEBRUIKT	280-220	HA-A	8 24	-	-	-	-	8 24	-	-	-	-	-	-	-
TOTAAL VAN HET BOUWLAND DAT UIT PRODUCTIE WERD GENOMEN	280-999	HA-A	31 99	-	1 10	0 53	-	8 24	8 24	2 26	-	-	3 30	-	16 56
<b>TUINBOUWTEELTEN IN OPEN LUCHT EN ONDER GLAS VOOR HET VERBRUIK IN HET GEZIN VAN DE AANGEVER</b>															
WAARVAN :															
- GROENTETEELT	290-200	BEDR. HA-A	1	-	1	-	-	-	-	-	-	-	-	-	-
- FRUITTEELT (MET INBEGRIJ VAN GRASSOOMGAARDEN NIET VERMELD ONDER HET TOTAAL VAN DE FRUITTEELT IN OPEN LUCHT)	290-110	M2	0 01	-	0 01	-	-	-	-	-	-	-	-	-	-
<b>WIJMEANAANPLANTINGEN</b>															
<b>BEWERKTE, TIJDELIJK TEELTVRIJ GELATEN GROND DIE VOOR HET EERSTKOMEND NAJAAR GEEN GEWAS ZAL DRAGEN</b>	290-120	M2	-	-	-	-	-	-	-	-	-	-	-	-	-
<b>NIET EERDER GENOEMDE TEELTEN</b>	290-210	HA-A	-	-	-	-	-	-	-	-	-	-	-	-	-
<b>WIJZE VAN UITBATING</b>	290-220	HA-A	-	-	-	-	-	-	-	-	-	-	-	-	-
<b>WIJZE VAN UITBATING</b>	290-230	HA-A	0 30	-	0 30	-	-	-	-	-	-	-	-	-	-
OPPERVLAKTE CULTUURGROND															
IN EIGENDOM	310-110	HA-A	169 75	-	7 08	6 05	8 50	61 12	-	-	15 00	-	-	-	72 00
IN PACHT	310-130	HA-A	312 34	-	5 38	4 00	4 39	33 97	-	-	56 60	74 95	-	-	110 69
IN DEELPACHT OF ANDERE EXPLOITATIEVORMEN	310-100	HA-A	-	-	-	-	-	-	-	-	-	-	-	-	-
TOTAAL	310-100	HA-A	482 09	-	12 46	10 05	12 89	95 09	22 36	22 36	71 60	74 95	-	-	182 69
<b>AANTAL GRONDSTUKKEN WAARUIT DE OPPERVLAKTE CULTUURGROND BESTAAT</b>	040-110	AANTAL	203	-	28	9	3	30	1	1	30	45	-	-	57
<b>IRRIGATIE - DRAINAGE</b>															
- OPPERVLAKTE DIE KAN GEIRRIGEERD WORDEN MET DE TECHNISCHE MIDDELEN BESCHIKBAAR OP HET BEDRIJF	040-211	HA-A	2 90	-	2 60	-	-	0 30	-	-	-	-	-	-	-
- OPPERVLAKTE DIE GEDRAINEERD IS	040-220	HA-A	2 45	-	1 45	-	-	1 00	-	-	-	-	-	-	-



TABEL 4.01-INDELING VAN DE BEDRIJVEN NAAR DE GROOTTEKLASSEN EN DE VEESTAPEL NIVEAU : 20000 - GEWEST CATEGORIE(EN) : 1 + 2 + 3 + 4 + 5

BRUSSELS HOOFDSTEDELIJK GEWEST	CODE	EEN- HEDEN	GROOTTEKLASSEN NAAR DE OPPERVLAKTE CULTUURGROND												
			TOTAAL	ZONDER TEELT	0,01 < 2 HA	2 < 5 HA	5 < 10 HA	10 < 20 HA	20 < 30 HA	30 < 50 HA	50 < 80 HA	80 EN + HA			
<b>RUNDEREN</b>															
RUNDEREN JONGER DAN 6 MAAND															
- BESTEMD OM ALS KALVEREN GESLACHT TE WORDEN	410-110	BEDR. DIEREN	-	-	-	-	-	-	-	-	-	-	-	-	-
- ANDERE RUNDEREN :	410-120	DIEREN	22	-	-	-	-	-	-	-	-	-	-	-	-
. MANNELIJKE	410-130	DIEREN	30	-	-	-	-	-	-	-	-	-	-	-	-
. VROUWELIJKE															
RUNDEREN VAN 6 MAAND TOT MINDER DAN 1 JAAR															
- BESTEMD OM ALS KALVEREN GESLACHT TE WORDEN	410-140	BEDR. DIEREN	-	-	-	-	-	-	-	-	-	-	-	-	-
- ANDERE KALVEREN :	410-150	DIEREN	28	-	-	-	-	-	-	-	-	-	-	-	-
. MANNELIJKE	410-160	DIEREN	33	-	-	-	-	-	-	-	-	-	-	-	-
. VROUWELIJKE															
RUNDEREN VAN 1 TOT MINDER DAN 2 JAAR															
- MANNELIJKE :	410-170	DIEREN	5	-	-	-	-	-	-	-	-	-	-	-	-
. VOOR DE REPRODUCTIE	410-180	DIEREN	29	-	-	-	-	-	-	-	-	-	-	-	-
. ANDERE															
- VROUWELIJKE :	410-195	DIEREN	-	-	-	-	-	-	-	-	-	-	-	-	-
. VOOR DE VLEESPRODUCTIE	410-210	DIEREN	21	-	-	-	-	-	-	-	-	-	-	-	-
. ANDERE VOOR HET VERVANGEN VAN DE MELKKOEIEN	410-220	DIEREN	33	-	-	-	-	-	-	-	-	-	-	-	-
. ZOOGKOEIEN															
RUNDEREN VAN 2 JAAR EN OUDER															
- MANNELIJKE	410-230	DIEREN	6	-	-	-	-	-	-	-	-	-	-	-	-
. VOOR DE REPRODUCTIE	410-240	DIEREN	50	40	-	-	-	-	-	-	-	-	-	-	-
. ANDERE															
- VAARZEN :	410-255	DIEREN	7	-	-	-	-	-	-	-	-	-	-	-	-
. VOOR DE VLEESPRODUCTIE	410-270	DIEREN	23	-	-	-	-	-	-	-	-	-	-	-	-
. ANDERE VOOR HET VERVANGEN VAN DE MELKKOEIEN	410-280	DIEREN	15	-	-	-	-	-	-	-	-	-	-	-	-
. ZOOGKOEIEN															
- KOEIEN, (NIET INBEGREPEN DE REFORME KOEIEN)															
. MELKKOEIEN	410-290	BEDR. DIEREN	2	-	-	-	-	-	-	-	-	-	-	-	-
. ZOOGKOEIEN	410-300	BEDR. DIEREN	64	-	-	-	-	-	-	-	-	-	-	-	-
. REFORME KOEIEN			3	-	-	-	-	-	-	-	-	-	-	-	-
. EX-MELKKOEIEN	410-310	BEDR. DIEREN	64	-	-	-	-	-	-	-	-	-	-	-	-
. EX-ZOOGKOEIEN	410-320	BEDR. DIEREN	64	-	-	-	-	-	-	-	-	-	-	-	-
TOTAAL DER RUNDEREN	410-999	BEDR. DIEREN	430	1	1	30	1	31	1	2	179	3	10	1	150

TABEL 4.02-INDELING VAN DE BEDRIJVEN NAAR DE GROOTTEKLASSEN EN DE VEESTAPEL

NIVEAU : 20000 - GEWEST  
CATEGORIE(EN) : 1 + 2 + 3 + 4 + 5

BRUSSELS HOOFDSTEDELIJK GEWEST	CODE	EEN- HEDEN	GROOTTEKLASSEN NAAR DE OPPERVLAKTE CULTUURGROND													
			TOTAAL	ZONDER TEELT	0,01 < 2 HA	2 < 5 HA	5 < 10 HA	10 < 20 HA	20 < 30 HA	30 < 50 HA	50 < 80 HA	80 EN + HA				
INDELING VAN DE KOEIEN VOLGENS RAS EN KRUISING	410-510	DIEREN	74	-	-	-	9	-	-	-	-	-	-	-	-	
	410-520	DIEREN	24	-	-	-	-	-	-	-	-	-	-	15	-	
	410-530	DIEREN	30	-	-	-	-	-	-	-	-	-	-	24	-	
	410-540	DIEREN	-	-	-	-	-	-	-	-	-	-	-	30	-	
	410-550	DIEREN	-	-	-	-	-	-	-	-	-	-	-	-	-	
	410-560	DIEREN	-	-	-	-	-	-	-	-	-	-	-	-	-	
	410-570	DIEREN	-	-	-	-	-	-	-	-	-	-	-	-	-	
	410-580	DIEREN	-	-	-	-	-	-	-	-	-	-	-	-	-	
	410-590	DIEREN	-	-	-	-	-	-	-	-	-	-	-	-	-	
	410-615	DIEREN	-	-	-	-	-	-	-	-	-	-	-	-	-	
	410-625	DIEREN	-	-	-	-	-	-	-	-	-	-	-	-	-	

TABEL 4.03-INDELING VAN DE BEDRIJVEN NAAR DE GROOTTEKLASSEN EN DE VEESTAPEL

NIVEAU : 20000 - GEWEST  
CATEGORIE (EN) : 1 + 2 + 3 + 4 + 5

BRUSSELS HOOFDSTEDELIJK GEWEST	CODE	EEN-REKEN	GROOTTEKLASSEN NAAR DE OPPERVLAKTE CULTUURGROND															
			TOTAAL	ZONDER TEELT	0,01 < 2 HA	2 < 5 HA	5 < 10 HA	10 < 20 HA	20 < 30 HA	30 < 50 HA	50 < 80 HA	80 EN + HA						
<b>VARKENS</b> BIGGEN MET EEN LEVEND GEMICHT V. MINDER DAN 20 KG VARKENS MET EEN LEVEND GEMICHT VAN 20 KG TOT MINDER DAN 50 KG VLEESVARKENS (REFORME BEREN EN REFORME ZEUGEN NIET INBEGREPEN) MET EEN LEVEND GEMICHT VAN : - 50 KG TOT MINDER DAN 80 KG - 80 KG TOT MINDER DAN 110 KG - 110 KG EN MEER - TOTAAL FOKVARKENS MET EEN LEVEND GEMICHT VAN 50 KG EN MEER - BEREN - GEDEKTE ZEUGEN WAARVAN : · VOOR DE EERSTE MAAL GEDEKTE ZEUGEN · OVERIGE GEDEKTE ZEUGEN - NIET GEDEKTE ZEUGEN WAARVAN : · JONGE NOG NIET GEDEKTE ZEUGEN · OVERIGE NIET GEDEKTE ZEUGEN - REFORME ZEUGEN EN BEREN	420-110	DIEREN	-	-	-	-	-	-	-	-	-	-	-	-	-	-		
	420-120	DIEREN	2	-	2	-	-	-	-	-	-	-	-	-	-	-	-	
	420-130	DIEREN	-	-	-	-	-	-	-	-	-	-	-	-	-	-	-	
	420-140	DIEREN	-	-	-	-	-	-	-	-	-	-	-	-	-	-	-	
	420-150	DIEREN	10	-	-	-	-	-	-	-	-	-	-	-	-	-	-	
		BEDR.	1	-	-	-	-	-	-	-	-	-	-	-	-	-	-	-
		DIEREN	10	-	-	-	-	-	-	-	-	-	-	-	-	-	-	-
	420-160	DIEREN	-	-	-	-	-	-	-	-	-	-	-	-	-	-	-	-
		BEDR.	-	-	-	-	-	-	-	-	-	-	-	-	-	-	-	-
		DIEREN	-	-	-	-	-	-	-	-	-	-	-	-	-	-	-	-
420-170	DIEREN	-	-	-	-	-	-	-	-	-	-	-	-	-	-	-	-	
420-180	DIEREN	-	-	-	-	-	-	-	-	-	-	-	-	-	-	-	-	
	BEDR.	-	-	-	-	-	-	-	-	-	-	-	-	-	-	-	-	
420-190	DIEREN	-	-	-	-	-	-	-	-	-	-	-	-	-	-	-	-	
420-200	DIEREN	-	-	-	-	-	-	-	-	-	-	-	-	-	-	-	-	
420-210	DIEREN	-	-	-	-	-	-	-	-	-	-	-	-	-	-	-	-	
420-999	BEDR.	2	-	-	1	-	-	-	-	-	-	-	-	-	-	-	-	
	DIEREN	12	-	-	2	-	-	-	-	-	-	-	-	-	-	-	-	
<b>INDELING VAN DE ZEUGEN VOLGENS RAS EN KRUISING</b>																		
- LANDRAS	420-510	DIEREN	-	-	-	-	-	-	-	-	-	-	-	-	-	-	-	
- PIETRAIN	420-520	DIEREN	-	-	-	-	-	-	-	-	-	-	-	-	-	-	-	
- LARGE WHITE	420-530	DIEREN	-	-	-	-	-	-	-	-	-	-	-	-	-	-	-	
- HYBRIDEN	420-540	DIEREN	-	-	-	-	-	-	-	-	-	-	-	-	-	-	-	
- ANDERE RASSEN	420-550	DIEREN	-	-	-	-	-	-	-	-	-	-	-	-	-	-	-	
TOTAAL DER VARKENS			2	-	1	-	-	-	-	-	-	-	-	-	1	-	-	
			12	-	2	-	-	-	-	-	-	-	-	-	10	-	-	

TABEL 4.04-INDELING VAN DE BEDRIJVEN NAAR DE GROOTTEKLASSEN EN DE VEESTAPEL

NIVEAU : 20000 - GEWEST  
CATEGORIE(EN) : 1 + 2 + 3 + 4 + 5

BRUSSELS HOOFDSTEDELIJK GEWEST	CODE	EEN- HEDEN	GROOTTEKLASSEN NAAR DE OPPERVLAKTE CULTUURGROND														
			TOTAAL	ZONDER TEELT	0,01 < 2 HA	2 < 5 HA	5 < 10 HA	10 < 20 HA	20 < 30 HA	30 < 50 HA	50 < 80 HA	80 EN + HA					
<b>SCHAPEN</b>																	
SCHAPEN JONGER DAN 1 JAAR																	
- VOOR DE REPRODUCTIE																	
. MANNELIJKE	430-010	DIEREN	5	5	-	-	-	-	-	-	-	-	-	-	-	-	-
. VROUWELIJKE	430-020	DIEREN	45	45	-	-	-	-	-	-	-	-	-	-	-	-	-
- VOOR DE VLEESPRODUCTIE	430-030	DIEREN	28	20	-	8	-	-	-	-	-	-	-	-	-	-	-
SCHAPEN VAN 1 JAAR EN OUDER																	
. MANNELIJKE	430-040	DIEREN	7	6	-	1	-	-	-	-	-	-	-	-	-	-	-
. OOIEN - MELKOOIEN	430-070	DIEREN	-	-	-	-	-	-	-	-	-	-	-	-	-	-	-
- VOOR DE REPRODUCTIE	430-080	DIEREN	204	200	-	4	-	-	-	-	-	-	-	-	-	-	-
. REFORME OOTEN	430-060	DIEREN	10	10	-	-	-	-	-	-	-	-	-	-	-	-	-
TOTAAL DER SCHAPEN	430-999	BEDR. DIEREN	2 299	1 286	- 13	-	-	-	-	-	-	-	-	-	-	-	-
<b>GEITEN</b>																	
VROUWELIJKE GEITEN VOOR DE REPRODUCTIE																	
- JONGER DAN 1 JAAR	440-010	DIEREN	-	-	-	-	-	-	-	-	-	-	-	-	-	-	-
- VAN 1 JAAR EN OUDER	440-020	DIEREN	2	-	-	2	-	-	-	-	-	-	-	-	-	-	-
ANDERE GEITEN	440-030	DIEREN	-	-	-	-	-	-	-	-	-	-	-	-	-	-	-
TOTAAL DER GEITEN	440-999	BEDR. DIEREN	1 2	-	-	1 2	-	-	-	-	-	-	-	-	-	-	-



TABEL 4.06-INDELING VAN DE BEDRIJVEN NAAR DE GROOTTEKLASSEN EN DE VEESTAPEL

NIVEAU : 20000 - GEWEST  
CATEGORIE (EN) : 1 + 2 + 3 + 4 + 5

BRUSSELS HOOFDSTEDELIJK GEWEST	EEN- HEDEN	CODE	GROOTTEKLASSEN NAAR DE OPPERVLAKTE CULTUURGROND																		
			TOTAAL	ZONDER TEELT	0,01 < 2 HA	2 < 5 HA	5 < 10 HA	10 < 20 HA	20 < 30 HA	30 < 50 HA	50 < 80 HA	80 EN + HA									
<b>HOEFDIEREN</b>																					
LANDBOUMPAARDEN	BEDR. DIEREN		1	-	-	-	-	-	-	-	-	-	-	-	-	-	-	-	-	-	-
HAARVAN :	DIEREN	460-110	2	-	-	-	-	-	-	-	-	-	-	-	-	-	-	-	-	-	1
- JONGER DAN 6 MAANDEN	DIEREN	460-120	2	-	-	-	-	-	-	-	-	-	-	-	-	-	-	-	-	-	2
- VAN 6 MAANDEN EN OUDER	DIEREN																				
ANDERE PAARDEN	BEDR. DIEREN		3	-	1	5	-	-	1	8	-	-	-	-	-	-	-	-	-	-	1
HAARVAN :	DIEREN		19	-	-	-	-	-	-	-	-	-	-	-	-	-	-	-	-	-	6
- PAARDEN	DIEREN		6	-	-	-	-	-	-	-	-	-	-	-	-	-	-	-	-	-	4
. JONGER DAN 6 MAANDEN	DIEREN	460-210	8	-	2	-	-	-	2	-	-	-	-	-	-	-	-	-	-	-	2
. VAN 6 MAANDEN EN OUDER	DIEREN	460-220	5	-	3	-	-	-	4	-	-	-	-	-	-	-	-	-	-	-	2
- PONY'S	DIEREN	460-230	3	-	1	-	-	-	2	-	-	-	-	-	-	-	-	-	-	-	-
EZELS, MULLIEZELS EN MULLIDIEREN	DIEREN	460-310	4	-	-	-	-	-	1	-	-	-	-	-	-	-	-	-	-	-	1
TOTAAL HOEFDIEREN	BEDR. DIEREN	460-999	24	-	6	-	-	-	9	-	-	-	-	-	-	-	-	-	-	-	9
<b>ANDERE DIEREN GEKWEKT VOOR DE VERKOOP</b>																					
STRUISVOGELS	DIEREN		-	-	-	-	-	-	-	-	-	-	-	-	-	-	-	-	-	-	-
- JONGE STRUISVOGELS (JONGER DAN 3 JAAR)	DIEREN	470-150	-	-	-	-	-	-	-	-	-	-	-	-	-	-	-	-	-	-	-
- VOLMASEN STRUISVOGELS :	DIEREN	470-160	-	-	-	-	-	-	-	-	-	-	-	-	-	-	-	-	-	-	-
. VOOR DE VLEESPRODUCTIE	DIEREN	470-170	-	-	-	-	-	-	-	-	-	-	-	-	-	-	-	-	-	-	-
. ANDERE	DIEREN		9	-	-	-	-	-	-	-	-	-	-	-	-	-	-	-	-	-	-
KONTJUNEN (VOOR DE VLEESPRODUCTIE)	DIEREN		9	-	-	-	-	-	-	-	-	-	-	-	-	-	-	-	-	-	-
HAARVAN : - MOEDERDIEREN	BEDR. DIEREN	470-210	-	-	-	-	-	-	-	-	-	-	-	-	-	-	-	-	-	-	-
- ANDERE KONTJUNEN	BEDR. DIEREN	470-220	1	-	1	9	-	-	-	-	-	-	-	-	-	-	-	-	-	-	-
BIJENTEELT (STROKORVEN EN KASTEN MET LOSSE RAMEN)	AANTAL	470-310	-	-	-	-	-	-	-	-	-	-	-	-	-	-	-	-	-	-	-
PELSDIEREN (MET INBEGRIIP VAN PELS- EN ANGORAKONTJUNEN)	DIEREN	470-410	-	-	-	-	-	-	-	-	-	-	-	-	-	-	-	-	-	-	-
ANDERE DIEREN GEKWEKT VOOR DE VERKOOP	DIEREN	470-510	-	-	-	-	-	-	-	-	-	-	-	-	-	-	-	-	-	-	-

TABEL 10.01 - INDELING VAN DE BEDRIJVEN NAAR DE GROOTTEKLASSEN EN BELANGRIJKHEID VAN DE OPPERVLAKTE INGENOMEN DOOR DE HIERONDER VERMELDE TEELT NIVEAU : 20000 - GEWEST CATEGORIE(EN) : 1 + 2 + 3 + 4 + 5

BRUSSELS HOOFDSTEDELIJK GEWEST	EENHEDEN	GROOTTEKLASSEN NAAR DE OPPERVLAKTE CULTUURGROND												
		TOTAAL	ZONDER TEELT	0,01 < 2 HA	2 < 5 HA	5 < 10 HA	10 < 20 HA	20 < 30 HA	30 < 50 HA	50 < 80 HA	80 EN + HA			
<b>TIJDELIJKE EN BLIJVENDE WEIDEN</b>														
MINDER DAN 50 A.	BEDRIJVEN	1	-	1	-	-	-	-	-	-	-	-	-	-
VAN 50 A. TOT MINDER DAN 1 HA.	HA-A	0 30	-	0 30	-	-	-	-	-	-	-	-	-	-
VAN 1 HA. TOT MINDER DAN 3 HA.	BEDRIJVEN	-	-	-	-	-	-	-	-	-	-	-	-	-
	HA-A	-	-	-	-	-	-	-	-	-	-	-	-	-
VAN 3 HA. TOT MINDER DAN 5 HA.	BEDRIJVEN	2 50	1	2 50	1	1	1	1	1	1	1	1	1	1
	HA-A	3	-	4 00	1	4 86	1	1	1	1	1	1	1	1
VAN 5 HA. TOT MINDER DAN 10 HA.	BEDRIJVEN	13 18	3	4 00	3	2	2	2	2	2	2	2	2	2
	HA-A	3	-	2	3	2	2	2	2	2	2	2	2	2
VAN 10 HA. TOT MINDER DAN 20 HA.	BEDRIJVEN	18 41	1	11 81	1	1	1	1	1	1	1	1	1	1
	HA-A	1	-	1	1	1	1	1	1	1	1	1	1	1
VAN 20 HA. TOT MINDER DAN 25 HA.	BEDRIJVEN	11 50	-	-	-	-	-	-	-	-	-	-	-	-
	HA-A	-	-	-	-	-	-	-	-	-	-	-	-	-
VAN 25 HA. TOT MINDER DAN 30 HA.	BEDRIJVEN	-	-	-	-	-	-	-	-	-	-	-	-	-
	HA-A	-	-	-	-	-	-	-	-	-	-	-	-	-
VAN 30 HA. TOT MINDER DAN 40 HA.	BEDRIJVEN	35 65	1	-	-	-	-	-	-	-	-	-	-	-
	HA-A	1	-	-	-	-	-	-	-	-	-	-	-	-
VAN 40 HA. TOT MINDER DAN 50 HA.	BEDRIJVEN	-	-	-	-	-	-	-	-	-	-	-	-	-
	HA-A	-	-	-	-	-	-	-	-	-	-	-	-	-
VAN 50 HA. EN MEER	BEDRIJVEN	-	-	-	-	-	-	-	-	-	-	-	-	-
	HA-A	-	-	-	-	-	-	-	-	-	-	-	-	-
<b>TOTAAL</b>		10	2	6 50	2	3	3	3	3	3	3	3	3	3
	HA-A	81 54	0 30	16 67	18 10	35 65	1	2	1	2	1	1	4 32	1
<b>GRANEN VOOR DE KORREL (ZAADTEELT INBEGREPEN)</b>														
MINDER DAN 50 A.	BEDRIJVEN	-	-	-	-	-	-	-	-	-	-	-	-	-
	HA-A	-	-	-	-	-	-	-	-	-	-	-	-	-
VAN 50 A. TOT MINDER DAN 1 HA.	BEDRIJVEN	-	-	-	-	-	-	-	-	-	-	-	-	-
	HA-A	-	-	-	-	-	-	-	-	-	-	-	-	-
VAN 1 HA. TOT MINDER DAN 3 HA.	BEDRIJVEN	2 50	1	2 50	1	1	1	1	1	1	1	1	1	1
	HA-A	1	-	1	1	1	1	1	1	1	1	1	1	1
VAN 3 HA. TOT MINDER DAN 5 HA.	BEDRIJVEN	3 02	1	3 02	1	1	1	1	1	1	1	1	1	1
	HA-A	1	-	1	1	1	1	1	1	1	1	1	1	1
VAN 5 HA. TOT MINDER DAN 10 HA.	BEDRIJVEN	12 89	2	12 89	2	2	2	2	2	2	2	2	2	2
	HA-A	2	-	2	2	2	2	2	2	2	2	2	2	2
VAN 10 HA. TOT MINDER DAN 20 HA.	BEDRIJVEN	80 93	6	31 73	6	3	3	3	3	3	3	3	3	3
	HA-A	6	-	3	6	3	3	3	3	3	3	3	3	3
VAN 20 HA. TOT MINDER DAN 25 HA.	BEDRIJVEN	20 10	1	-	1	1	1	1	1	1	1	1	1	1
	HA-A	1	-	-	1	1	1	1	1	1	1	1	1	1
VAN 25 HA. TOT MINDER DAN 30 HA.	BEDRIJVEN	-	-	-	-	-	-	-	-	-	-	-	-	-
	HA-A	-	-	-	-	-	-	-	-	-	-	-	-	-
VAN 30 HA. TOT MINDER DAN 40 HA.	BEDRIJVEN	-	-	-	-	-	-	-	-	-	-	-	-	-
	HA-A	-	-	-	-	-	-	-	-	-	-	-	-	-
VAN 40 HA. TOT MINDER DAN 50 HA.	BEDRIJVEN	-	-	-	-	-	-	-	-	-	-	-	-	-
	HA-A	-	-	-	-	-	-	-	-	-	-	-	-	-
VAN 50 HA. EN MEER	BEDRIJVEN	94 91	1	-	-	-	-	-	-	-	-	-	-	-
	HA-A	1	-	-	-	-	-	-	-	-	-	-	-	-
<b>TOTAAL</b>		12	3 02	2	4	4	4	4	4	4	4	4	4	4
	HA-A	214 35	12 89	34 23	20 10	30 70	18 50	1	2	1	1	1	94 91	1

TABEL 10.02 - INDELING VAN DE BEDRIJVEN NAAR DE GROOTTEKLASSEN EN BELANGRIJKHEID VAN DE OPPERVLAKTE INGENOMEN DOOR DE HIERONDER VERMELDE TEELT

NIVEAU : 20000 - GEWEST CATEGORIE(EN) : 1 + 2 + 3 + 4 + 5

BRUSSELS HOOFDSTEDELIJK GEWEST	EENHEDEN	GROOTTEKLASSEN NAAR DE OPPERVLAKTE CULTUURGROND													
		TOTAAL	ZONDER TEELT	0,01 < 2 HA	2 < 5 HA	5 < 10 HA	10 < 20 HA	20 < 30 HA	30 < 50 HA	50 < 80 HA	80 EN + HA				
<b>WINTER- EN ZOMERTARWE</b>															
MINDER DAN 50 A.	BEDRIJVEN	-	-	-	-	-	-	-	-	-	-	-	-	-	-
VAN 50 A. TOT MINDER DAN 1 HA.	HA-A	-	-	-	-	-	-	-	-	-	-	-	-	-	-
VAN 1 HA. TOT MINDER DAN 3 HA.	BEDRIJVEN	1	-	-	-	-	-	-	-	-	-	-	-	-	-
	HA-A	1 25	1 25	-	-	-	-	-	-	-	-	-	-	-	-
VAN 3 HA. TOT MINDER DAN 5 HA.	BEDRIJVEN	-	-	-	-	-	-	-	-	-	-	-	-	-	-
VAN 5 HA. TOT MINDER DAN 10 HA.	HA-A	3	-	-	-	1	-	-	-	-	-	-	-	-	-
VAN 10 HA. TOT MINDER DAN 20 HA.	BEDRIJVEN	23 90	7 50	7 50	-	7 50	7 40	9 00	1	-	-	-	-	-	-
	HA-A	3	-	-	-	-	-	-	-	-	-	-	-	-	-
VAN 20 HA. TOT MINDER DAN 25 HA.	BEDRIJVEN	42 18	10 68	10 68	-	-	-	16 50	1	15 00	-	-	-	-	-
VAN 25 HA. TOT MINDER DAN 30 HA.	HA-A	-	-	-	-	-	-	-	-	-	-	-	-	-	-
VAN 30 HA. TOT MINDER DAN 40 HA.	BEDRIJVEN	-	-	-	-	-	-	-	-	-	-	-	-	-	-
	HA-A	-	-	-	-	-	-	-	-	-	-	-	-	-	-
VAN 40 HA. TOT MINDER DAN 50 HA.	BEDRIJVEN	-	-	-	-	-	-	-	-	-	-	-	-	-	-
VAN 50 HA. EN MEER	HA-A	1	-	-	-	-	-	-	-	-	-	-	-	-	-
<b>TOTAAL</b>	BEDRIJVEN	60 64	-	-	-	-	-	-	-	-	-	-	-	-	60 64
	HA-A	8	11 93	11 93	2	7 50	7 40	25 50	2	15 00	1	1	1	1	60 64
<b>WINTER- EN ZOMERGERST</b>															
MINDER DAN 50 A.	BEDRIJVEN	-	-	-	-	-	-	-	-	-	-	-	-	-	-
VAN 50 A. TOT MINDER DAN 1 HA.	HA-A	-	-	-	-	-	-	-	-	-	-	-	-	-	-
VAN 1 HA. TOT MINDER DAN 3 HA.	BEDRIJVEN	1	-	-	-	-	-	-	-	-	-	-	-	-	-
	HA-A	2 00	-	-	-	-	-	-	-	2 00	-	-	-	-	-
VAN 3 HA. TOT MINDER DAN 5 HA.	BEDRIJVEN	1	-	-	-	-	-	-	-	-	-	-	-	-	-
VAN 5 HA. TOT MINDER DAN 10 HA.	HA-A	4 55	4 55	-	-	-	-	-	-	-	-	-	-	-	-
VAN 10 HA. TOT MINDER DAN 20 HA.	BEDRIJVEN	1	-	-	-	-	-	-	-	-	-	-	-	-	-
	HA-A	12 70	-	-	-	-	12 70	-	-	-	-	-	-	-	-
VAN 20 HA. TOT MINDER DAN 25 HA.	BEDRIJVEN	-	-	-	-	-	-	-	-	-	-	-	-	-	-
VAN 25 HA. TOT MINDER DAN 30 HA.	HA-A	-	-	-	-	-	-	-	-	-	-	-	-	-	-
VAN 30 HA. TOT MINDER DAN 40 HA.	BEDRIJVEN	1	-	-	-	-	-	-	-	-	-	-	-	-	-
	HA-A	34 27	-	-	-	-	-	-	-	-	-	-	-	-	34 27
VAN 40 HA. TOT MINDER DAN 50 HA.	BEDRIJVEN	-	-	-	-	-	-	-	-	-	-	-	-	-	-
VAN 50 HA. EN MEER	HA-A	-	-	-	-	-	-	-	-	-	-	-	-	-	-
<b>TOTAAL</b>	BEDRIJVEN	4	4 55	4 55	-	-	1	12 70	1	2 00	1	1	1	1	34 27
	HA-A	53 52	-	-	-	-	-	-	-	-	-	-	-	-	53 52



TABEL 10.03 - INDELING VAN DE BEDRIJVEN NAAR DE GROOTTEKLASSEN EN BELANGRIJKHEID VAN DE OPPERVLAKTE INGENOMEN DOOR DE HIERONDER VERMELDE TEELT

NIVEAU : 20000 - GEWEST  
CATEGORIE (EN) : 1 + 2 + 3 + 4 + 5

BRUSSELS HOOFDSTEDELIJK GEWEST	EENHEDEN	GROOTTEKLASSEN NAAR DE OPPERVLAKTE CULTUURGROND													
		TOTAAL	ZONDER TEELT	0,01 < 2 HA	2 < 5 HA	5 < 10 HA	10 < 20 HA	20 < 30 HA	30 < 50 HA	50 < 80 HA	80 EN + HA				
<b>KORRELMAIS DROOG EN VOCHTIG GEOOGST</b>															
MINDER DAN 50 A.	BEDRIJVEN HA-A	-	-	-	-	-	-	-	-	-	-	-	-	-	-
VAN 50 A. TOT MINDER DAN 1 HA.	BEDRIJVEN HA-A	-	-	-	-	-	-	-	-	-	-	-	-	-	-
VAN 1 HA. TOT MINDER DAN 3 HA.	BEDRIJVEN HA-A	1	-	1	-	-	-	-	-	-	-	-	-	-	-
VAN 3 HA. TOT MINDER DAN 5 HA.	BEDRIJVEN HA-A	2 12	-	2 12	-	-	-	-	-	-	-	-	-	-	-
VAN 5 HA. TOT MINDER DAN 10 HA.	BEDRIJVEN HA-A	1	-	-	-	1	-	-	-	-	-	-	-	-	-
VAN 10 HA. TOT MINDER DAN 20 HA.	BEDRIJVEN HA-A	5 39	-	5 39	-	-	-	-	-	-	-	-	-	-	-
VAN 20 HA. EN MEER	BEDRIJVEN HA-A	-	-	-	-	-	-	-	-	-	-	-	-	-	-
<b>TOTAAL</b>	BEDRIJVEN HA-A	7 51	-	2 12	5 39	1	5 39	1	1	1	1	1	1	1	1
<b>VOEDERGEWASSEN (WORTEL- EN KNOLGEWASSEN, GROENVOEDERGEWASSEN, VOEDERMAIS)</b>															
MINDER DAN 50 A.	BEDRIJVEN HA-A	-	-	-	-	-	-	-	-	-	-	-	-	-	-
VAN 50 A. TOT MINDER DAN 1 HA.	BEDRIJVEN HA-A	-	-	-	-	-	-	-	-	-	-	-	-	-	-
VAN 1 HA. TOT MINDER DAN 3 HA.	BEDRIJVEN HA-A	1	-	-	-	-	1	-	-	-	-	-	-	-	-
VAN 3 HA. TOT MINDER DAN 5 HA.	BEDRIJVEN HA-A	2 12	-	-	-	2 12	-	-	-	-	-	-	-	-	-
VAN 5 HA. TOT MINDER DAN 10 HA.	BEDRIJVEN HA-A	2	-	-	-	-	2	-	-	-	-	-	-	-	-
VAN 10 HA. TOT MINDER DAN 20 HA.	BEDRIJVEN HA-A	22 30	-	-	-	-	9 29	-	-	-	2	-	-	-	-
VAN 20 HA. TOT MINDER DAN 25 HA.	BEDRIJVEN HA-A	28 02	-	-	-	-	28 02	-	-	-	-	-	-	-	-
VAN 25 HA. TOT MINDER DAN 30 HA.	BEDRIJVEN HA-A	-	-	-	-	-	-	-	-	-	-	-	-	-	-
VAN 30 HA. TOT MINDER DAN 40 HA.	BEDRIJVEN HA-A	1	-	-	-	-	-	-	-	-	-	-	-	-	1
VAN 40 HA. TOT MINDER DAN 50 HA.	BEDRIJVEN HA-A	30 00	-	-	-	-	-	-	-	-	-	-	-	-	30 00
VAN 50 HA. EN MEER	BEDRIJVEN HA-A	-	-	-	-	-	-	-	-	-	-	-	-	-	-
<b>TOTAAL</b>	BEDRIJVEN HA-A	91 73	-	-	-	-	39 43	5	2	13 30	2	9 00	1	30 00	1

TABEL 10.04 - INDELING VAN DE BEDRIJVEN NAAR DE GROOTTEKLASSEN EN BELANGRIJKHEID VAN DE OPPERVLAKTE INGENOMEN DOOR DE HIERONDER VERMELDE TEELT NIVEAU : 20000 - GEWEST CATEGORIE(EN) : 1 + 2 + 3 + 4 + 5

BRUSSELS HOOFDSTEDELIJK GEWEST	EENHEDEN	GROOTTEKLASSEN NAAR DE OPPERVLAKTE CULTUURGROND													
		TOTAAL	ZONDER TEELT	0,01 < 2 HA	2 < 5 HA	5 < 10 HA	10 < 20 HA	20 < 30 HA	30 < 50 HA	50 < 80 HA	80 EN + HA				
<b>VOEDERMAIS</b>															
MINDER DAN 50 A.	BEDRIJVEN	-	-	-	-	-	-	-	-	-	-	-	-	-	-
VAN 50 A. TOT MINDER DAN 1 HA.	HA-A	-	-	-	-	-	-	-	-	-	-	-	-	-	-
	BEDRIJVEN	-	-	-	-	-	-	-	-	-	-	-	-	-	-
	HA-A	-	-	-	-	-	-	-	-	-	-	-	-	-	-
VAN 1 HA. TOT MINDER DAN 3 HA.	BEDRIJVEN	1	-	-	-	-	-	-	-	-	-	-	-	-	-
	HA-A	1 82	-	-	-	1	-	-	-	-	-	-	-	-	-
VAN 3 HA. TOT MINDER DAN 5 HA.	BEDRIJVEN	2	-	-	-	2	-	-	-	-	-	-	-	-	-
	HA-A	9 29	-	-	-	9 29	-	-	-	-	-	-	-	-	-
VAN 5 HA. TOT MINDER DAN 7 HA.	BEDRIJVEN	2	-	-	-	-	-	-	-	-	-	-	-	-	-
	HA-A	11 30	-	-	-	-	-	-	2	-	-	-	-	-	-
VAN 7 HA. TOT MINDER DAN 10 HA.	BEDRIJVEN	1	-	-	-	-	-	-	-	-	-	-	-	-	-
	HA-A	9 00	-	-	-	-	-	-	-	-	-	-	-	-	-
VAN 10 HA. TOT MINDER DAN 20 HA.	BEDRIJVEN	2	-	-	-	-	-	-	-	-	-	-	-	-	-
	HA-A	28 02	-	-	-	2	-	-	-	-	-	-	-	-	-
VAN 20 HA. EN MEER	BEDRIJVEN	1	-	-	-	-	-	-	-	-	-	-	-	-	-
	HA-A	30 00	-	-	-	-	-	-	-	-	-	-	-	-	-
<b>TOTAAL</b>	BEDRIJVEN	9	-	-	-	5	-	-	-	-	-	-	-	-	-
	HA-A	89 43	-	-	-	39 13	-	-	-	-	-	-	-	-	-
<b>SUTKERBIETEN (ZAADTEELT UITGEZONDERD)</b>															
MINDER DAN 50 A.	BEDRIJVEN	-	-	-	-	-	-	-	-	-	-	-	-	-	-
VAN 50 A. TOT MINDER DAN 1 HA.	HA-A	-	-	-	-	-	-	-	-	-	-	-	-	-	-
	BEDRIJVEN	-	-	-	-	-	-	-	-	-	-	-	-	-	-
	HA-A	-	-	-	-	-	-	-	-	-	-	-	-	-	-
VAN 1 HA. TOT MINDER DAN 3 HA.	BEDRIJVEN	2	-	-	-	-	-	-	-	-	-	-	-	-	-
	HA-A	3 70	-	-	-	-	-	-	-	-	-	-	-	-	-
VAN 3 HA. TOT MINDER DAN 5 HA.	BEDRIJVEN	-	-	-	-	-	-	-	-	-	-	-	-	-	-
	HA-A	-	-	-	-	-	-	-	-	-	-	-	-	-	-
VAN 5 HA. TOT MINDER DAN 10 HA.	BEDRIJVEN	1	-	-	-	-	-	-	-	-	-	-	-	-	-
	HA-A	6 00	-	-	-	-	-	-	-	-	-	-	-	-	-
VAN 10 HA. TOT MINDER DAN 20 HA.	BEDRIJVEN	-	-	-	-	-	-	-	-	-	-	-	-	-	-
	HA-A	-	-	-	-	-	-	-	-	-	-	-	-	-	-
VAN 20 HA. TOT MINDER DAN 25 HA.	BEDRIJVEN	1	-	-	-	-	-	-	-	-	-	-	-	-	-
	HA-A	22 44	-	-	-	-	-	-	-	-	-	-	-	-	-
VAN 25 HA. TOT MINDER DAN 30 HA.	BEDRIJVEN	-	-	-	-	-	-	-	-	-	-	-	-	-	-
	HA-A	-	-	-	-	-	-	-	-	-	-	-	-	-	-
VAN 30 HA. TOT MINDER DAN 40 HA.	BEDRIJVEN	-	-	-	-	-	-	-	-	-	-	-	-	-	-
	HA-A	-	-	-	-	-	-	-	-	-	-	-	-	-	-
VAN 40 HA. TOT MINDER DAN 50 HA.	BEDRIJVEN	-	-	-	-	-	-	-	-	-	-	-	-	-	-
	HA-A	-	-	-	-	-	-	-	-	-	-	-	-	-	-
VAN 50 HA. EN MEER	BEDRIJVEN	-	-	-	-	-	-	-	-	-	-	-	-	-	-
	HA-A	-	-	-	-	-	-	-	-	-	-	-	-	-	-
<b>TOTAAL</b>	BEDRIJVEN	4	-	-	-	-	-	-	-	-	-	-	-	-	-
	HA-A	32 14	-	-	-	-	-	-	-	-	-	-	-	-	-

TABEL 10.05 - INDELING VAN DE BEDRIJVEN NAAR DE GROOTTEKLASSEN EN BELANGRIJKHEID VAN DE OPPERVLAKTE INGENOMEN DOOR DE HIERONDER VERMELDE TEELT

NIVEAU : 20000 - GEMEEST  
CATEGORIE(EN) : 1 + 2 + 3 + 4 + 5

BRUSSELS HOOFDSTEDELIJK GEMEEST		GROOTTEKLASSEN NAAR DE OPPERVLAKTE CULTUURGROND												
		ZONDER TEELT	0,01 < 2 HA	2 < 5 HA	5 < 10 HA	10 < 20 HA	20 < 30 HA	30 < 50 HA	50 < 80 HA	80 EN + HA				
<b>AARDAPPELEN (TEELT VAN Pootgoed uitgezonderd)</b>														
	MINDER DAN 50 A.													
	VAN 50 A. TOT MINDER DAN 1 HA.	2	0 55	-	-	-	-	-	-	-	-	-	-	-
	VAN 1 HA. TOT MINDER DAN 3 HA.	-	-	-	-	-	-	-	-	-	-	-	1	-
		2 50	-	-	-	-	-	2 50	-	-	-	-	-	-
	VAN 3 HA. TOT MINDER DAN 5 HA.	-	-	-	-	-	-	-	-	-	-	-	-	-
	VAN 5 HA. TOT MINDER DAN 10 HA.	1	-	-	-	-	-	-	-	-	-	-	-	-
	VAN 10 HA. TOT MINDER DAN 20 HA.	5 00	-	-	-	-	-	5 00	-	-	-	-	-	-
	VAN 20 HA. TOT MINDER DAN 25 HA.	-	-	-	-	-	-	-	-	-	-	-	-	-
	VAN 25 HA. TOT MINDER DAN 30 HA.	-	-	-	-	-	-	-	-	-	-	-	-	-
	VAN 30 HA. TOT MINDER DAN 40 HA.	-	-	-	-	-	-	-	-	-	-	-	-	-
	VAN 40 HA. TOT MINDER DAN 50 HA.	-	-	-	-	-	-	-	-	-	-	-	-	-
	VAN 50 HA. EN MEER	-	-	-	-	-	-	-	-	-	-	-	-	-
	<b>TOTAAL</b>	4	2	-	-	-	-	2	-	-	-	1	1	-
		8 05	0 55	-	-	-	-	0 55	-	-	-	5 00	2 50	-
<b>BOOMGAARDEN EN TEELT IN OPEN LUCHT VAN ANDER FRUIT (Aardbeien uitgez.)</b>														
	MINDER DAN 50 A.													
	VAN 50 A. TOT MINDER DAN 1 HA.	-	-	-	-	-	-	-	-	-	-	-	-	-
	VAN 1 HA. TOT MINDER DAN 3 HA.	-	-	-	-	-	-	-	-	-	-	-	-	-
	VAN 3 HA. TOT MINDER DAN 5 HA.	1	-	-	-	-	-	-	-	-	-	-	-	-
	VAN 5 HA. TOT MINDER DAN 10 HA.	3 19	-	-	-	-	-	3 19	-	-	-	-	-	-
	VAN 10 HA. TOT MINDER DAN 20 HA.	-	-	-	-	-	-	-	-	-	-	-	-	-
	VAN 20 HA. EN MEER	-	-	-	-	-	-	-	-	-	-	-	-	-
	<b>TOTAAL</b>	1	-	-	-	-	-	1	-	-	-	-	-	-
		3 19	-	-	-	-	-	3 19	-	-	-	-	-	-



TABEL 11.01 - INDELING VAN DE BEDRIJVEN NAAR DE GROOTTEKLASSEN EN BELANGRIJKHEID VAN DE HIERONDER VERMELDE VEESTAPEL

NIVEAU : 20000 - GEWEST CATEGORIE(EN) : 1 + 2 + 3 + 4 + 5

BRUSSELS HOOFDSTEDELIJK GEWEST	EENHEDEN	GROOTTEKLASSEN NAAR DE OPPERVLAKTE CULTUURGROND												
		TOTAAL	ZONDER TEEFT	0,01 < 2 HA	2 < 5 HA	5 < 10 HA	10 < 20 HA	20 < 30 HA	30 < 50 HA	50 < 80 HA	80 EN + HA			
KOEIEN VOOR DE MELKGIFTE (AFGEDANKTE INBEGREPEN)	1 DIER	-	-	-	-	-	-	-	-	-	-	-	-	-
	2 DIEREN	-	-	-	-	-	-	-	-	-	-	-	-	-
	3 DIEREN	-	-	-	-	-	-	-	-	-	-	-	-	-
	4 DIEREN	-	-	-	-	-	-	-	-	-	-	-	-	-
	5 DIEREN	-	-	-	-	-	-	-	-	-	-	-	-	-
	VAN 6 TOT 9 DIEREN	-	-	-	-	-	-	-	-	-	-	-	-	-
	VAN 10 TOT 14 DIEREN	-	-	-	-	-	-	-	-	-	-	-	-	-
	VAN 15 TOT 19 DIEREN	-	-	-	-	-	-	-	-	-	-	-	-	-
	VAN 20 TOT 29 DIEREN	-	-	-	-	-	-	-	-	-	-	-	-	-
	VAN 30 TOT 39 DIEREN	2	-	-	-	-	-	-	-	2	-	-	-	-
	VAN 40 TOT 49 DIEREN	64	-	-	-	-	-	-	-	64	-	-	-	-
	VAN 50 TOT 59 DIEREN	-	-	-	-	-	-	-	-	-	-	-	-	-
	VAN 60 TOT 99 DIEREN	-	-	-	-	-	-	-	-	-	-	-	-	-
	VAN 100 TOT 199 DIEREN	-	-	-	-	-	-	-	-	-	-	-	-	-
	VAN 200 DIEREN EN MEER	-	-	-	-	-	-	-	-	-	-	-	-	-
	<b>TOTAAL</b>	2	-	-	-	-	-	-	-	2	-	-	-	-
		64	-	-	-	-	-	-	-	64	-	-	-	-



TABEL 11.03 - INDELING VAN DE BEDRIJVEN NAAR DE GROOTTEKLASSEN EN BELANGRIJKHEID VAN DE HIERONDER VERMELDE VEESTAPEL

NIVEAU : 20000 - GEWEST  
CATEGORIE (EN) : 1 + 2 + 3 + 4 + 5

BRUSSELS HOOFDSTEDELIJK GEWEST	EENHEDEN	GROOTTEKLASSEN NAAR DE OPPERVLAKTE CULTUURGROND													
		TOTAAL	ZONDER TEELT	0,01 < 2 HA	2 < 5 HA	5 < 10 HA	10 < 20 HA	20 < 30 HA	30 < 50 HA	50 < 80 HA	80 EN + HA				
TOTAAL DER RUNDEREN															
1 DIER	DIEREN	-	-	-	-	-	-	-	-	-	-	-	-	-	-
2 DIEREN	DIEREN	-	-	-	-	-	-	-	-	-	-	-	-	-	-
3 DIEREN	DIEREN	-	-	-	-	-	-	-	-	-	-	-	-	-	-
4 DIEREN	DIEREN	-	-	-	-	-	-	-	-	-	-	-	-	-	-
5 DIEREN	DIEREN	-	-	-	-	-	-	-	-	-	-	-	-	-	-
VAN 6 TOT 9 DIEREN	BEDRIJVEN	-	-	-	-	-	-	-	-	-	-	-	-	-	-
	DIEREN	-	-	-	-	-	-	-	-	-	-	-	-	-	-
VAN 10 TOT 14 DIEREN	BEDRIJVEN	-	-	-	-	-	-	-	-	-	-	-	-	-	-
	DIEREN	-	-	-	-	-	-	-	-	-	-	-	-	-	-
VAN 15 TOT 19 DIEREN	BEDRIJVEN	-	-	-	-	-	-	-	-	-	-	-	-	-	-
	DIEREN	-	-	-	-	-	-	-	-	-	-	-	-	-	-
VAN 20 TOT 29 DIEREN	BEDRIJVEN	-	-	-	-	-	-	-	-	-	-	-	-	-	-
	DIEREN	-	-	-	-	-	-	-	-	-	-	-	-	-	-
VAN 30 TOT 39 DIEREN	BEDRIJVEN	2	-	-	1	-	-	1	-	-	-	-	-	-	-
	DIEREN	61	-	-	30	-	-	31	-	-	-	-	-	-	-
VAN 40 TOT 49 DIEREN	BEDRIJVEN	1	1	-	-	-	-	-	-	-	-	-	-	-	-
	DIEREN	40	40	-	-	-	-	-	-	-	-	-	-	-	-
VAN 50 TOT 59 DIEREN	BEDRIJVEN	-	-	-	-	-	-	-	-	-	-	-	-	-	-
	DIEREN	-	-	-	-	-	-	-	-	-	-	-	-	-	-
VAN 60 TOT 99 DIEREN	BEDRIJVEN	1	-	-	-	-	-	-	-	-	1	-	-	-	-
	DIEREN	64	-	-	-	-	-	-	-	-	64	-	-	-	-
VAN 100 TOT 199 DIEREN	BEDRIJVEN	2	-	-	-	-	-	-	-	-	1	-	1	-	-
	DIEREN	285	-	-	-	-	-	-	-	-	115	-	150	-	-
VAN 200 TOT 299 DIEREN	BEDRIJVEN	-	-	-	-	-	-	-	-	-	-	-	-	-	-
	DIEREN	-	-	-	-	-	-	-	-	-	-	-	-	-	-
VAN 300 DIEREN EN MEER	BEDRIJVEN	-	-	-	-	-	-	-	-	-	-	-	-	-	-
	DIEREN	-	-	-	-	-	-	-	-	-	-	-	-	-	-
<b>TOTAAL</b>	BEDRIJVEN	6	1	-	1	-	-	1	-	-	2	-	1	-	-
	DIEREN	430	40	-	30	-	-	31	-	-	179	-	150	-	-

TABEL 11.04 - INDELING VAN DE BEDRIJVEN NAAR DE GROOTTEKLASSEN EN BELANGRIJKHEID VAN DE HIERONDER VERMELDE VEESTAPEL

NIVEAU : 20000 - GEWEST  
CATEGORIE (EN) : 1 + 2 + 3 + 4 + 5

BRUSSELS HOOFDSTEDELIJK GEWEST	EENHEDEN	GROOTTEKLASSEN NAAR DE OPPERVLAKTE CULTUURGROND														
		TOTAAL	ZONDER TEELT	0,01 < 2 HA	2 < 5 HA	5 < 10 HA	10 < 20 HA	20 < 30 HA	30 < 50 HA	50 < 80 HA	80 EN + HA					
RUNDEREN VAN DE BEDRIJVEN DIE GEEN KOEIEN VOOR DE MELKGIFTE HEBBEN	1 DIER	-	-	-	-	-	-	-	-	-	-	-	-	-	-	
	2 DIEREN	-	-	-	-	-	-	-	-	-	-	-	-	-	-	
	3 DIEREN	-	-	-	-	-	-	-	-	-	-	-	-	-	-	
	4 DIEREN	-	-	-	-	-	-	-	-	-	-	-	-	-	-	
	5 DIEREN	-	-	-	-	-	-	-	-	-	-	-	-	-	-	
	VAN 6 TOT 9 DIEREN	-	-	-	-	-	-	-	-	-	-	-	-	-	-	-
	VAN 10 TOT 14 DIEREN	-	-	-	-	-	-	-	-	-	-	-	-	-	-	-
	VAN 15 TOT 19 DIEREN	-	-	-	-	-	-	-	-	-	-	-	-	-	-	-
	VAN 20 TOT 29 DIEREN	-	-	-	-	-	-	-	-	-	-	-	-	-	-	-
	VAN 30 TOT 39 DIEREN	2	-	-	1	-	1	-	-	-	-	-	-	-	-	-
	VAN 40 TOT 49 DIEREN	61	-	30	-	31	-	-	-	-	-	-	-	-	-	-
	VAN 50 TOT 59 DIEREN	1	1	-	-	-	-	-	-	-	-	-	-	-	-	-
	VAN 60 TOT 99 DIEREN	40	40	-	-	-	-	-	-	-	-	-	-	-	-	-
	VAN 100 TOT 199 DIEREN	1	-	-	-	-	-	-	-	-	-	-	-	-	-	-
	VAN 200 TOT 299 DIEREN	150	-	-	-	-	-	-	-	-	-	-	-	1	150	-
	VAN 300 DIEREN EN MEER	-	-	-	-	-	-	-	-	-	-	-	-	-	-	-
	<b>TOTAAL</b>	4	1	1	30	-	31	-	-	-	-	-	-	1	150	-
		251	40	-	-	-	-	-	-	-	-	-	-	-	-	-



TABEL 11.05 - INDELING VAN DE BEDRIJVEN NAAR DE GROOTTEKLASSEN EN BELANGRIJKHEID VAN DE HIERONDER VERMELDE VEESTAPEL

NIVEAU : 20000 - GEWEST  
CATEGORIE (EN) : 1 + 2 + 3 + 4 + 5

BRUSSELS HOOFDSTEDELIJK GEWEST	EENHEDEN	GROOTTEKLASSEN NAAR DE OPPERVLAKTE CULTUURGROND														
		TOTAAL	ZONDER TEELT	0,01 < 2 HA	2 < 5 HA	5 < 10 HA	10 < 20 HA	20 < 30 HA	30 < 50 HA	50 < 80 HA	80 EN + HA					
ZEUGEN (AFGEDANKTE ZEUGEN NIET INBEGREPEN)	1 DIER	-	-	-	-	-	-	-	-	-	-	-	-	-	-	
	2 DIEREN	-	-	-	-	-	-	-	-	-	-	-	-	-	-	
	3 DIEREN	-	-	-	-	-	-	-	-	-	-	-	-	-	-	
	4 DIEREN	-	-	-	-	-	-	-	-	-	-	-	-	-	-	
	VAN 5 TOT 9 DIEREN	-	-	-	-	-	-	-	-	-	-	-	-	-	-	
	VAN 10 TOT 15 DIEREN	-	-	-	-	-	-	-	-	-	-	-	-	-	-	
	VAN 16 TOT 19 DIEREN	-	-	-	-	-	-	-	-	-	-	-	-	-	-	
	VAN 20 TOT 49 DIEREN	-	-	-	-	-	-	-	-	-	-	-	-	-	-	
	VAN 50 TOT 99 DIEREN	-	-	-	-	-	-	-	-	-	-	-	-	-	-	
	VAN 100 TOT 199 DIEREN	-	-	-	-	-	-	-	-	-	-	-	-	-	-	
	VAN 200 DIEREN EN MEER	-	-	-	-	-	-	-	-	-	-	-	-	-	-	
	<b>TOTAAL</b>	BEDRIJVEN DIEREN	-	-	-	-	-	-	-	-	-	-	-	-	-	-



TABEL 11.07 - INDELING VAN DE BEDRIJVEN NAAR DE GROOTTEKLASSEN EN BELANGRIJKHEID VAN DE HIERONDER VERMELDE VEESTAPEL

NIVEAU : 20000 - GEMEST  
CATEGORIE(EN) : 1 + 2 + 3 + 4 + 5

BRUSSELS HOOFDSTEDELIJK GEMEEST		EENHEDEN	GROOTTEKLASSEN NAAR DE OPPERVLAKTE CULTUURGROND																	
			TOTAAL	ZONDER TEELT	0,01 < 2 HA	2 < 5 HA	5 < 10 HA	10 < 20 HA	20 < 30 HA	30 < 50 HA	50 < 80 HA	80 EN + HA								
<b>TOTAAL DER VARKENS</b>																				
VAN	1 TOT 2 DIEREN	BEDRIJVEN	1	-	-	1	-	-	-	-	-	-	-	-	-	-	-	-	-	-
		DIEREN	2	-	-	2	-	-	-	-	-	-	-	-	-	-	-	-	-	-
VAN	3 TOT 9 DIEREN	BEDRIJVEN	-	-	-	-	-	-	-	-	-	-	-	-	-	-	-	-	-	-
		DIEREN	-	-	-	-	-	-	-	-	-	-	-	-	-	-	-	-	-	-
VAN	10 TOT 15 DIEREN	BEDRIJVEN	1	-	-	-	-	-	-	-	-	1	-	-	-	-	-	-	-	-
		DIEREN	10	-	-	-	-	-	-	-	-	10	-	-	-	-	-	-	-	-
VAN	16 TOT 19 DIEREN	BEDRIJVEN	-	-	-	-	-	-	-	-	-	-	-	-	-	-	-	-	-	-
		DIEREN	-	-	-	-	-	-	-	-	-	-	-	-	-	-	-	-	-	-
VAN	20 TOT 49 DIEREN	BEDRIJVEN	-	-	-	-	-	-	-	-	-	-	-	-	-	-	-	-	-	-
		DIEREN	-	-	-	-	-	-	-	-	-	-	-	-	-	-	-	-	-	-
VAN	50 TOT 99 DIEREN	BEDRIJVEN	-	-	-	-	-	-	-	-	-	-	-	-	-	-	-	-	-	-
		DIEREN	-	-	-	-	-	-	-	-	-	-	-	-	-	-	-	-	-	-
VAN	100 TOT 199 DIEREN	BEDRIJVEN	-	-	-	-	-	-	-	-	-	-	-	-	-	-	-	-	-	-
		DIEREN	-	-	-	-	-	-	-	-	-	-	-	-	-	-	-	-	-	-
VAN	200 TOT 399 DIEREN	BEDRIJVEN	-	-	-	-	-	-	-	-	-	-	-	-	-	-	-	-	-	-
		DIEREN	-	-	-	-	-	-	-	-	-	-	-	-	-	-	-	-	-	-
VAN	400 TOT 499 DIEREN	BEDRIJVEN	-	-	-	-	-	-	-	-	-	-	-	-	-	-	-	-	-	-
		DIEREN	-	-	-	-	-	-	-	-	-	-	-	-	-	-	-	-	-	-
VAN	500 TOT 749 DIEREN	BEDRIJVEN	-	-	-	-	-	-	-	-	-	-	-	-	-	-	-	-	-	-
		DIEREN	-	-	-	-	-	-	-	-	-	-	-	-	-	-	-	-	-	-
VAN	750 TOT 999 DIEREN	BEDRIJVEN	-	-	-	-	-	-	-	-	-	-	-	-	-	-	-	-	-	-
		DIEREN	-	-	-	-	-	-	-	-	-	-	-	-	-	-	-	-	-	-
VAN	1000 TOT 1999 DIEREN	BEDRIJVEN	-	-	-	-	-	-	-	-	-	-	-	-	-	-	-	-	-	-
		DIEREN	-	-	-	-	-	-	-	-	-	-	-	-	-	-	-	-	-	-
VAN	2000 TOT 2999 DIEREN	BEDRIJVEN	-	-	-	-	-	-	-	-	-	-	-	-	-	-	-	-	-	-
		DIEREN	-	-	-	-	-	-	-	-	-	-	-	-	-	-	-	-	-	-
VAN	3000 DIEREN EN MEER	BEDRIJVEN	-	-	-	-	-	-	-	-	-	-	-	-	-	-	-	-	-	-
		DIEREN	-	-	-	-	-	-	-	-	-	-	-	-	-	-	-	-	-	-
<b>TOTAAL</b>		BEDRIJVEN	2	-	-	1	-	-	-	-	-	1	-	-	-	-	-	-	-	-
		DIEREN	12	-	-	2	-	-	-	-	-	10	-	-	-	-	-	-	-	-



TABEL 11.09 - INDELING VAN DE BEDRIJVEN NAAR DE GROOTTEKLASSEN EN BELANGRIJKHEID VAN DE HIERONDER VERMELDE VEESTAPEL

NIVEAU : 20000 - GEWEST CATEGORIE(EN) : 1 + 2 + 3 + 4 + 5

BRUSSELS HOOFDSTEDELIJK GEWEST	EENHEDEN	GROOTTEKLASSEN NAAR DE OPPERVLAKTE CULTUURGROND														
		TOTAAL	ZONDER TEEFT	0,01 < 2 HA	2 < 5 HA	5 < 10 HA	10 < 20 HA	20 < 30 HA	30 < 50 HA	50 < 80 HA	80 EN + HA					
HENNEN EN VLEESKIPPEN (EENDAGSKUIKENS NIET INBEGREPEN)	VAN 1 TOT 99 DIEREN	-	-	-	-	-	-	-	-	-	-	-	-	-	-	-
	VAN 100 TOT 499 DIEREN	1	-	1	-	-	-	-	-	-	-	-	-	-	-	-
	VAN 500 TOT 999 DIEREN	160	-	160	-	-	-	-	-	-	-	-	-	-	-	-
	VAN 1000 TOT 2999 DIEREN	-	-	-	-	-	-	-	-	-	-	-	-	-	-	-
	VAN 3000 TOT 4999 DIEREN	-	-	-	-	-	-	-	-	-	-	-	-	-	-	-
	VAN 5000 TOT 9999 DIEREN	-	-	-	-	-	-	-	-	-	-	-	-	-	-	-
	VAN 10000 TOT 14999 DIEREN	-	-	-	-	-	-	-	-	-	-	-	-	-	-	-
	VAN 15000 TOT 19999 DIEREN	-	-	-	-	-	-	-	-	-	-	-	-	-	-	-
	VAN 20000 TOT 24999 DIEREN	-	-	-	-	-	-	-	-	-	-	-	-	-	-	-
	VAN 25000 TOT 29999 DIEREN	-	-	-	-	-	-	-	-	-	-	-	-	-	-	-
	VAN 30000 TOT 48999 DIEREN	-	-	-	-	-	-	-	-	-	-	-	-	-	-	-
	VAN 50000 DIEREN EN MEER	-	-	-	-	-	-	-	-	-	-	-	-	-	-	-
	<b>TOTAAL</b>	160	1	160	-	-	-	-	-	-	-	-	-	-	-	-

TABEL 11.10 - RELATIE TUSSEN HET TOTAAL VAN DE RUNDEREN, DE OPPERVLAKTE CULTUUR-  
 GROND (OCG), EN DE OPPERVLAKTE BEZET MET WEIDEN EN GRASLAND, WORTEL-  
 EN KNOLGEWASSEN EN GROENVOEDERGEWASSEN (XXX) NIVEAU : 20000 - GEWEST  
 CATEGORIE(EN) : 1 + 2 + 3 + 4 + 5

BRUSSELS HOOFDSTEDELIJK GEWEST		EENHEDEN	GROOTTEKLASSEN NAAR DE OPPERVLAKTE CULTUURGROND																		
			TOTAAL	ZONDER TEELT	0,01 < 2 HA	2 < 5 HA	5 < 10 HA	10 < 20 HA	20 < 30 HA	30 < 50 HA	50 < 80 HA	80 EN + HA									
INDELING NAAR DE BELANGRIJKHEID VAN DE GEHOUDEN RUNDEREN	VAN 1 TOT 5 DIEREN	BEDRIJVEN OCG HA-A XXX HA-A RUNDEREN	-	-	-	-	-	-	-	-	-	-	-	-	-	-	-	-	-	-	
	VAN 5 TOT 9 DIEREN	BEDRIJVEN OCG HA-A XXX HA-A RUNDEREN	-	-	-	-	-	-	-	-	-	-	-	-	-	-	-	-	-	-	-
	VAN 10 TOT 14 DIEREN	BEDRIJVEN OCG HA-A XXX HA-A RUNDEREN	-	-	-	-	-	-	-	-	-	-	-	-	-	-	-	-	-	-	-
	VAN 15 TOT 19 DIEREN	BEDRIJVEN OCG HA-A XXX HA-A RUNDEREN	-	-	-	-	-	-	-	-	-	-	-	-	-	-	-	-	-	-	-
	VAN 20 TOT 29 DIEREN	BEDRIJVEN OCG HA-A XXX HA-A RUNDEREN	-	-	-	-	-	-	-	-	-	-	-	-	-	-	-	-	-	-	-
	VAN 30 TOT 39 DIEREN	BEDRIJVEN OCG HA-A XXX HA-A RUNDEREN	2	-	1	4 00	10 43	7 93	31	-	-	-	-	-	-	-	-	-	-	-	-
	VAN 40 TOT 49 DIEREN	BEDRIJVEN OCG HA-A XXX HA-A RUNDEREN	-	-	-	-	-	-	-	-	-	-	-	-	-	-	-	-	-	-	-
	VAN 50 TOT 59 DIEREN	BEDRIJVEN OCG HA-A XXX HA-A RUNDEREN	-	-	-	-	-	-	-	-	-	-	-	-	-	-	-	-	-	-	-
	VAN 60 TOT 99 DIEREN	BEDRIJVEN OCG HA-A XXX HA-A RUNDEREN	1	-	-	-	-	-	-	-	-	-	-	-	-	-	-	-	-	-	-
	VAN 100 DIEREN EN MEER	BEDRIJVEN OCG HA-A XXX HA-A RUNDEREN	33 10 11 90 64	-	-	-	-	-	-	-	-	-	-	-	-	-	-	-	-	-	-
<b>TOTAAL</b>		5 160 98 87 98 390	-	1	4 00 4 00 30	10 43 7 93 31	179	2	71 60 31 40 179	74 95 44 65 150	1	1	1	1	1	1	1	1	1	1	

TABEL 11.11 - RELATIE TUSSEN HET TOTAAL VAN DE RUNDEREN EN HET AANTAL KOEIEN VOOR DE MELKGIFTE

NIVEAU : 20000 - GEWEST  
CATEGORIE(EN) : 1 + 2 + 3 + 4 + 5

BRUSSELS HOOFDSTEDELIJK GEWEST	EENHEDEN	BELANGRIJKHEIDSKLASSEN VAN DE RUNDEREN										
		TOTAAL	1 - 5 RUNDEREN	6 - 9 RUNDEREN	10 - 14 RUNDEREN	15 - 19 RUNDEREN	20 - 29 RUNDEREN	30 - 39 RUNDEREN	40 - 49 RUNDEREN	50 - 59 RUNDEREN	60 - 99 RUNDEREN	100 EN + RUNDEREN
BEDRIJVEN MET RUNDEREN	BEDRIJVEN RUNDEREN	6 430	-	-	-	-	2 61	1 40	-	-	1 64	2 265
BEDRIJVEN MET KOEIEN VOOR DE MELKGIFTE	BEDRIJVEN RUNDEREN KOEIEN	-	-	-	-	-	-	-	-	-	-	-
1 KOE	BEDRIJVEN RUNDEREN KOEIEN	-	-	-	-	-	-	-	-	-	-	-
2 KOEIEN	BEDRIJVEN RUNDEREN KOEIEN	-	-	-	-	-	-	-	-	-	-	-
3 KOEIEN	BEDRIJVEN RUNDEREN KOEIEN	-	-	-	-	-	-	-	-	-	-	-
4 KOEIEN	BEDRIJVEN RUNDEREN KOEIEN	-	-	-	-	-	-	-	-	-	-	-
5 KOEIEN	BEDRIJVEN RUNDEREN KOEIEN	-	-	-	-	-	-	-	-	-	-	-
VAN 6 TOT 9 KOEIEN	BEDRIJVEN RUNDEREN KOEIEN	-	-	-	-	-	-	-	-	-	-	-
VAN 10 TOT 14 KOEIEN	BEDRIJVEN RUNDEREN KOEIEN	-	-	-	-	-	-	-	-	-	-	-
VAN 15 TOT 19 KOEIEN	BEDRIJVEN RUNDEREN KOEIEN	-	-	-	-	-	-	-	-	-	-	-
VAN 20 TOT 29 KOEIEN	BEDRIJVEN RUNDEREN KOEIEN	-	-	-	-	-	-	-	-	-	-	-
VAN 30 TOT 39 KOEIEN	BEDRIJVEN RUNDEREN KOEIEN	2 179 64	-	-	-	-	-	-	-	-	1 64 34	1 115 30
VAN 40 TOT 49 KOEIEN	BEDRIJVEN RUNDEREN KOEIEN	-	-	-	-	-	-	-	-	-	-	-

TABEL 11.12 - RELATIE TUSSEN HET TOTAAL VAN DE RUNDEREN  
EN HET AANTAL KOEIEN VOOR DE MELKGIFTE (VERVOLG)

NIVEAU : 20000 - GEWEST  
CATEGORIE(EN) : 1 + 2 + 3 + 4 + 5

BRUSSELS HOOFDSTEDELIJK GEWEST	EENHEDEN	BELANGRIJKHEIDSKLASSEN VAN DE RUNDEREN													
		TOTAAL	1 - 5 RUNDEREN	6 - 9 RUNDEREN	10 - 14 RUNDEREN	15 - 19 RUNDEREN	20 - 29 RUNDEREN	30 - 39 RUNDEREN	40 - 49 RUNDEREN	50 - 59 RUNDEREN	60 - 99 RUNDEREN	100 EN + RUNDEREN			
BEDRIJVEN MET KOEIEN VOOR DE MELKGIFTE (VERVOLG)	VAN 50 TOT 59 KOEIEN	-	-	-	-	-	-	-	-	-	-	-	-	-	-
	VAN 60 TOT 99 KOEIEN	-	-	-	-	-	-	-	-	-	-	-	-	-	-
	VAN 100 KOEIEN EN MEER	-	-	-	-	-	-	-	-	-	-	-	-	-	-
<b>TOTAAL</b>		2	179	64	-	-	-	-	-	-	-	1	64	34	115
BEDRIJVEN ZONDER KOEIEN VOOR DE MELKGIFTE		4	-	-	-	-	-	-	-	-	-	1	-	-	1
		251	-	-	-	-	-	-	-	-	2	61	40	-	150



TABEL 12. - INDELING VAN DE BEDRIJVEN, ONDERNEMERS VAN LAND- EN TUINBOUWERKEN EN COÖPERATIEVE VERENIGINGEN VOOR GEMEENSCHAPPELIJK GEBRUIK VAN TREKKERS

NIVEAU : 20000 - GEMEST  
CATEGORIE(EN) : 1 + 2 + 3 + 4 + 5 + 6 + 7

BRUSSELS HOOFDSTEDELIJK GEMEST BELANGRIJKHEIDSKLASSEN VAN DE TREKKERS	EENHEDEN	GROOTTEKLASSEN NAAR DE OPPERVLAKTE CULTUURGROND												
		TOTAAL	ZONDER TEELT	0,01 < 2 HA	2 < 5 HA	5 < 10 HA	10 < 20 HA	20 < 30 HA	30 < 50 HA	50 < 80 HA	80 EN + HA			
1 TREKKER - BEDRIJVEN	AANTAL	5	-	2	-	-	2	-	-	-	-	-	-	-
- OPPERVLAKTE CULTUURGROND	HA-A	65 47	-	2 06	-	-	30 31	-	-	-	-	-	-	-
2 TREKKERS - BEDRIJVEN	AANTAL	9	1	4	2	1	-	-	-	-	-	-	-	-
- OPPERVLAKTE CULTUURGROND	HA-A	56 75	-	6 36	6 50	5 39	-	-	-	-	38 50	-	-	-
3 TREKKERS - BEDRIJVEN	AANTAL	2	-	1	-	-	-	-	-	-	-	-	1	-
- OPPERVLAKTE CULTUURGROND	HA-A	75 50	-	0 55	-	-	-	-	-	-	-	-	74 95	-
4 TREKKERS - BEDRIJVEN	AANTAL	-	-	-	-	-	-	-	-	-	-	-	-	-
- OPPERVLAKTE CULTUURGROND	HA-A	-	-	-	-	-	-	-	-	-	-	-	-	-
5 TREKKERS - BEDRIJVEN	AANTAL	-	-	-	-	-	-	-	-	-	-	-	-	-
- OPPERVLAKTE CULTUURGROND	HA-A	-	-	-	-	-	-	-	-	-	-	-	-	-
6 TREKKERS EN MEER - BEDRIJVEN	AANTAL	1	-	-	-	-	1	-	-	-	-	-	-	-
- TREKKERS	AANTAL	10	-	-	-	-	10	-	-	-	-	-	-	-
- OPPERVLAKTE CULTUURGROND	HA-A	10 76	-	-	-	-	10 76	-	-	-	-	-	-	-
<b>TOTAAL</b>														
- BEDRIJVEN	AANTAL	17	1	7	2	1	3	-	-	-	2	-	1	-
- TREKKERS	AANTAL	39	2	13	4	2	12	-	-	-	3	-	3	-
- OPPERVLAKTE CULTUURGROND	HA-A	208 48	-	8 97	6 50	5 39	41 07	-	-	-	71 60	-	74 95	-

TABEL 1. -INDELING VAN DE BEDRIJVEN NAAR DE GROOTTE-  
KLASSEN EN DE CATEGORIE VAN DE BERICHTGEVERS

NIVEAU : 30000 - GEWEST  
CATEGORIE(EN) : 1 + 2 + 3 + 4 + 5 + 6 + 7

WAALS GEWEST	CODE	EEN- HEDEN	GROOTTEKLASSEN NAAR DE OPPERVLAKTE CULTUURGROND									
			TOTAAL	ZONDER TEELT	0,01 < 2 HA	2 < 5 HA	5 < 10 HA	10 < 20 HA	20 < 30 HA	30 < 50 HA	50 < 80 HA	80 EN + HA
<b>CATEGORIE 1</b>	- AANTAL BEDRIJVEN	BEDR.	13835	87	110	246	538	1480	1985	3977	3324	2068
	- OPPERVLAKTE CULTUURGROND	HA-A	683991 37	-	109 03	861 46	4218 23	22539 61	49730 04	156565 49	208837 56	241029 95
<b>CATEGORIE 2</b>	- AANTAL BEDRIJVEN	BEDR.	317	2	170	45	34	35	22	7	2	-
	- OPPERVLAKTE CULTUURGROND	HA-A	1874 51	-	99 03	145 47	229 32	512 74	525 73	252 17	110 05	-
<b>CATEGORIE 3</b>	- AANTAL BEDRIJVEN	BEDR.	6297	158	1373	1539	1460	1057	341	227	96	46
	- OPPERVLAKTE CULTUURGROND	HA-A	59779 23	-	1405 71	5121 45	10225 63	14680 48	8252 26	8462 27	5973 03	5658 40
<b>CATEGORIE 4</b>	- AANTAL BEDRIJVEN	BEDR.	118	6	36	12	15	13	5	15	6	10
	- OPPERVLAKTE CULTUURGROND	HA-A	2843 39	-	23 27	40 24	110 78	176 84	135 79	590 10	370 95	1395 42
<b>CATEGORIE 5</b>	- AANTAL BEDRIJVEN	BEDR.	153	3	9	13	20	34	21	26	11	16
	- OPPERVLAKTE CULTUURGROND	HA-A	8236 12	-	7 89	48 50	158 59	499 84	530 81	983 95	679 32	5327 22
<b>CATEGORIE 6</b>	- AANTAL BEDRIJVEN	BEDR.	91	91	-	-	-	-	-	-	-	-
	- AANTAL BEDRIJVEN	BEDR.	32	32	-	-	-	-	-	-	-	-
<b>TOTAAL</b>	- AANTAL BEDRIJVEN	BEDR.	20843	379	1698	1855	2087	2619	2374	4252	3439	2140
	- OPPERVLAKTE CULTUURGROND	HA-A	756724 62	-	1644 93	6217 12	14942 55	38409 51	59174 63	166853 98	216070 91	253410 99

TABEL 2.01-INDELING V.D. BEDR. NAAR DE GROOTTEKL., TOT. AANT. BEDR., OPP. CULT., ANDERE DELEN V.H. BEDR., TOT. OPP. BEDR., RECHTSPERSOON, BEDR. LEIDER, TUSSEN 15.5.99 EN 15.5.00, OPVOLG. V.D. BEDR., BURGERLIJKE STAAT BEDR. LEIDER, OPLEID. BEDR. LEIDER  
 NIVEAU : 30000 - GEWEST CATEGORIE (EN) : 1 + 2 + 3 + 4 + 5 + 6 + 7

	CODE	EEN- HEDEN	GROOTTEKLASSEN NAAR DE OPPERVLAKTE CULTUURGROND													
			TOTAAL	ZONDER TEELT	0,01 < 2 HA	2 < 5 HA	5 < 10 HA	10 < 20 HA	20 < 30 HA	30 < 50 HA	50 < 80 HA	80 EN + HA				
<b>TOTAAL AANTAL BEDRIJVEN</b>			20843	379	1698	1855	2087	2619	2374	4252	3439	2140				
<b>OPPERVLAKTE CULTUURGROND</b>	310-100	BEDR.	756724	62	1644	93	6217	12	14942	55	38409	51	216070	91	253410	99
<b>ANDERE DELEN VAN HET BEDRIJF</b>																
WAARVAN: - NIET GEBRUIKTE OPPERVLAKTE CULTUURGROND	300-999	HA-A	11084	51	331	86	573	10	818	68	1152	03	1035	43	2282	77
- BEBOSTE OPPERVLAKTE	300-010	HA-A	578	17	31	60	33	14	52	61	60	23	24	35	64	59
- OVERIGE OPPERVLAKTE	300-020	HA-A	2227	64	42	01	186	53	219	57	283	69	198	92	462	51
- OPPERVLAKTE KERSTBOMEN	300-030	HA-A	7825	94	245	54	339	26	466	85	665	30	791	94	1833	79
	300-040	HA-A	452	76	12	71	14	17	79	65	141	81	20	22	6	24
<b>TOTALE OPPERVLAKTE VAN HET BEDRIJF</b>	310-999	HA-A	767809	13	1976	79	6790	22	15761	23	39561	54	60210	06	169116	75
<b>RECHTSPERSOONLIJKHEID V.H. BEDRIJF</b>																
- RECHTSPERSOON	010-110	BEDR.	830	98	71	43	49	87	78	108	108	97	199	1941	199	
- NATUURLIJK PERSOON	010-110	BEDR.	20013	281	1627	1812	2038	2532	2296	4144	3342	3342	1941	1941	1941	
- NATUURLIJK PERSOON IS DE BEDRIJFSLEIDER ? JA	010-210	BEDR.	19994	281	1626	1810	2037	2528	2292	4140	3339	3339	1941	1941		
- NATUURLIJK PERSOON IS DE BEDRIJFSLEIDER ? NEEN	010-210	BEDR.	19	-	1	2	1	4	4	4	4	3	-	-		
- ZO NEEN, IS DE BEDRIJFSLEIDER EEN FAMILIELID VAN HET BEDRIJFSHOOFD ? JA	010-220	BEDR.	18	-	1	1	1	4	4	4	4	3	-	-		
- ZO NEEN, IS DE BEDRIJFSLEIDER EEN FAMILIELID VAN HET BEDRIJFSHOOFD ? NEEN	010-220	BEDR.	1	-	-	-	-	-	-	-	-	-	-	-		
<b>AANTAL AANGEVERS DIE BEDRIJFSLEIDER GEWORDEN ZIJN TUSSEN 15 MEI 1989 EN 15 MEI 2000</b>																
- AANTAL	020-120	AANTAL	534	26	46	61	45	67	53	89	89	90	57	6675	45	
- HA-A	310-100	HA-A	18593	49	39	65	320	85	1353	46	983	01	5510	89	6675	
<b>OPVOLGING VAN DE BEDRIJFSLEIDER VAN 50 JR EN OUDER</b>																
- AANTAL	020-410	BEDR.	2061	37	98	122	167	203	202	409	409	451	372	46494	90	
- HA-A	310-100	HA-A	101009	05	101	69	437	74	5117	78	2965	48	28659	74	46494	
<b>BURGERLIJKE STAAT VAN DE BEDRIJFSLEIDER</b>																
- AANTAL	020-410	BEDR.	4558	45	681	783	845	760	488	591	591	256	109	12235	88	
- HA-A	310-100	HA-A	83183	98	699	20	6022	38	11902	01	10911	44	15771	65	12235	
<b>BURGERLIJKE STAAT VAN DE BEDRIJFSLEIDER</b>																
- AANTAL	020-410	BEDR.	3733	80	351	406	448	556	468	716	434	274	32341	70		
- HA-A	310-100	HA-A	111739	56	346	24	3247	18	11641	45	8097	40	26871	57		
<b>LANDBOUWKUNDIGE OPLEIDING VAN DE BEDRIJFSLEIDER</b>																
- AANTAL	020-210	AANTAL	3670	45	239	323	375	543	554	793	793	548	250	1795		
- GEHUID	020-210	AANTAL	15480	304	1247	1264	1451	1818	1626	3234	3234	2741	1795	1795		
- WEDUWNAAR / WEDUWE	020-210	AANTAL	1019	14	147	212	189	147	87	104	104	74	45	45		
- GESCHIEDEN	020-210	AANTAL	674	16	65	56	72	111	107	121	121	76	50	50		
<b>LANDBOUWKUNDIGE OPLEIDING VAN DE BEDRIJFSLEIDER</b>																
- AANTAL	020-310	AANTAL	12201	237	1366	1584	1737	1962	1381	1999	1999	1295	640	640		
<b>LANDBOUWKUNDIGE OPLEIDING VAN DE BEDRIJFSLEIDER</b>																
- AANTAL	020-310	AANTAL	4488	68	138	152	196	391	560	1203	1203	1093	687	687		
<b>LANDBOUWKUNDIGE OPLEIDING VAN DE BEDRIJFSLEIDER</b>																
- AANTAL	020-310	AANTAL	4154	74	194	119	154	266	433	1050	1050	1051	813	813		

TABEL 2.02-INDELING V.D. BEDR. NAAR DE GROOTTEK...  
 BEHEER VAN HET BEDRIJF, BIOLOGISCHE LANDBOUW (OF BEZIG MET OMSCHAKELING ERNAAR),  
 PLATTELANDSONTWIKKELING

NIVEAU : 30000 - GEWEST  
 CATEGORIE(EN) : 1 + 2 + 3 + 4 + 5 + 6 + 7

WAALS GEWEST	EEN- HEDEN	CODE	GROOTTEKLASSEN NAAR DE OPPERVLAKTE CULTUURGROND									
			TOTAAL	ZONDER TEELT	0,01 < 2 HA	2 < 5 HA	5 < 10 HA	10 < 20 HA	20 < 30 HA	30 < 50 HA	50 < 80 HA	80 EN + HA
BEHEER VAN HET BEDRIJF - BOEKHOUDING ?	AANTAL	030-110	8389	135	230	186	270	619	865	2203	2273	1608
		030-110	12454	244	1468	1669	1817	2000	1509	2049	1166	532
- BEDRIJFSCOMPUTER ?	AANTAL	030-210	2394	73	74	52	85	161	209	463	614	663
		030-210	18449	306	1624	1803	2002	2458	2165	3789	2825	1477
BIOLOGISCHE LANDBOUW (OF BEZIG MET OMSCHAKELING ERNAAR)	AANTAL	040-410	403	2	13	9	15	35	49	127	103	50
		040-410	20317	254	1685	1846	2072	2584	2325	4125	3336	2090
PLATTELANDSONTWIKKELING TOERISME, LOGIES EN ANDERE VORMEN VAN VRIJTIJDSBESTEDING AMBACHTELIJKE ACTIVITEITEN VERMERKING VAN LANDBOUWPRODUCTEN (BEHALVE BOTER) HOEFVERMERKING AQUACULTUUR PRODUCTIE VAN DUURZAME ENERGIE VOOR DE VERKOOP LOONMERNEN MET BEHULP VAN MACHINES VAN HET BEDRIJF OVERIGE WINSTGEVENDE ACTIVITEITEN	BEDR.	910-110	249	3	9	18	21	26	25	51	57	39
		910-120	43	7	6	5	6	1	1	7	6	4
		910-130	255	7	17	12	13	7	23	23	61	66
		910-140	15	-	-	1	1	5	3	3	3	2
		910-150	1	-	-	-	-	-	-	-	1	-
		910-160	2	-	-	-	-	-	-	-	-	-
		910-170	134	1	4	1	4	9	8	31	31	45
		910-180	166	3	14	22	16	27	11	31	27	15

TABEL 2.03-INDELING V.D. BEDR. NAAR DE GROOTTEKL. EN DE WERKKRACHTEN

NIVEAU : 30000 - GEWEST  
CATEGORIE(EN) : 1 + 2 + 3 + 4 + 5 + 6 + 7

	EEN- HEDEN	CODE	GROOTTEKLASSEN NAAR DE OPPERVLAKTE CULTUURGROND									
			TOTAAL	ZONDER TEELT	0,01 < 2 HA	2 < 5 HA	5 < 10 HA	10 < 20 HA	20 < 30 HA	30 < 50 HA	50 < 80 HA	80 EN + HA
<b>WAALS GEWEST</b>												
<b>BESTENDIGE WERKKRACHTEN</b>												
BEDRIJFSLEIDER	MAN. VROUW.	050-110 050-210	12071 2330	153 19	234 71	190 111	344 263	1024 523	1644 383	3482 531	3035 302	1965 127
MEDEMERKENDE ECHTGENO(T)E	MAN. VROUW.	050-120 050-220	204 2773	1 20	8 49	4 35	15 49	32 143	26 275	62 773	31 830	25 593
ANDERE FAMILIELEDEN VAN DE BEDRIJFSLEIDER :												
- BEZOLDIGDE	MAN. VROUW.	050-130 050-230	351 44	19 -	8 5	3 2	6 -	6 4	13 5	52 7	88 7	156 14
- HELPERS (NIET BEZOLDIGDE)	MAN. VROUW.	050-140 050-240	1257 161	24 2	10 6	14 1	17 4	48 9	81 16	228 20	365 49	470 54
NIET FAMILIALE WERKNEMERS :												
- BEZOLDIGDE	MAN. VROUW.	050-160 050-260	1066 121	100 -	203 25	70 11	89 11	92 4	56 31	59 10	67 10	330 19
- NIET BEZOLDIGDE	MAN. VROUW.	050-170 050-270	63 14	4 -	11 2	5 3	5 2	6 2	6 1	3 -	4 2	19 2
TOTAAL BESTENDIGE WERKKRACHTEN												
NIET BESTENDIGE WERKKRACHTEN	MAN. VROUW. TOT.	050-310 050-410	15012 5443 20455	301 41 342	474 158 632	286 163 449	476 329 805	1208 686 1893	1826 711 2537	3886 1341 5227	3590 1200 4730	2965 815 3780
BEDRIJFSLEIDER	MAN. VROUW.	050-310 050-410	5096 1346	185 22	1027 366	1183 371	1187 293	895 177	292 55	197 42	88 14	42 6
MEDEMERKENDE ECHTGENO(T)E	MAN. VROUW.	050-320 050-420	766 3145	7 28	46 124	65 153	104 238	188 320	118 367	154 802	59 706	25 407
ANDERE FAMILIELEDEN VAN DE BEDRIJFSLEIDER :												
- BEZOLDIGDE	MAN. VROUW.	050-330 050-430	124 23	4 1	6 2	4 -	7 -	21 1	15 1	30 7	15 4	22 7
- HELPERS (NIET BEZOLDIGDE)	MAN. VROUW.	050-340 050-440	969 330	8 4	15 17	37 12	59 24	127 26	118 36	259 68	207 77	139 66
NIET FAMILIALE WERKNEMERS												
- BEZOLDIGDE	MAN. VROUW.	050-360 050-460	294 72	15 2	29 27	10 5	38 8	37 1	17 1	25 3	33 13	90 12
- NIET BEZOLDIGDE	MAN. VROUW.	050-370 050-470	241 25	6 1	97 4	4 1	16 2	6 4	20 4	23 5	36 1	33 3
TOTAAL NIET BESTENDIGE WERKKRACHTEN												
MAN. VROUW. TOT.			7490 4941 12431	225 58 283	1220 540 1760	1303 542 1845	1411 565 1976	1274 529 1803	580 464 1044	688 927 1615	438 815 1253	351 501 852

TABEL 2.04-INDELING VAN DE BEDRIJVEN NAAR DE GROOTTEKlassen  
EN HET LANDBOUWMATERIEEL

NIVEAU : 30000 - GEWEST  
CATEGORIE(EN) : 1 + 2 + 3 + 4 + 5 + 6 + 7

WAALS GEWEST	CODE	EEN- HEDEN	GROOTTEKlassen NAAR DE OPPERVLAKTE CULTUURGROND										
			TOTAAL	ZONDER TEELT	0,01 < 2 HA	2 < 5 HA	5 < 10 HA	10 < 20 HA	20 < 30 HA	30 < 50 HA	50 < 80 HA	80 EN + HA	
<b>LANDBOUWMATERIEEL IN VOLLE EIGENDOM</b> VIERWIELIGE TREKKERS; RUPSTREKKERS EN WERKTUIGTREKKERS < 40 KW 40 - < 60 KW 60 - < 100 KW 100 KW EN MEER EENASSIGE TREKKERS, MOTORSCHOFFELMACHINES, MOTORFREZEN EN MOTORMAATERS MAALDRSERS (ALLE TYPES) HAKSELMACHINES MET OPRAAPAPPARAAT (ALLE TYPES) VOLLEDIG GEMECHANISEERDE AARDAPPELROOIMACHINES VOLLEDIG GEMECHANISEERDE SUIKERBIETMACHINES	501-010	AANTAL	5004	24	338	545	566	811	625	967	700	328	
	501-020	AANTAL	11637	38	239	542	976	1621	1665	3149	2300	1127	
	501-030	AANTAL	14393	171	83	191	430	1072	1586	4048	4113	2699	
	501-040	AANTAL	5765	285	29	43	83	240	342	1047	1460	2236	
	501-110	AANTAL	486	6	165	60	54	39	51	51	41	33	
	501-210	AANTAL	2827	208	6	25	52	132	199	523	711	971	
	501-310	AANTAL	691	81	8	16	29	59	51	120	137	120	
	501-410	AANTAL	642	3	15	10	16	59	64	143	169	163	
	501-420	AANTAL	478	68	4	6	7	29	44	75	80	165	
	<b>LANDBOUWMATERIEEL IN MEDE-EIGENDOM</b> VIERWIELIGE TREKKERS; RUPSTREKKERS EN WERKTUIGTREKKERS < 40 KW 40 - < 60 KW 60 - < 100 KW 100 KW EN MEER EENASSIGE TREKKERS, MOTORSCHOFFELMACHINES, MOTORFREZEN EN MOTORMAATERS MAALDRSERS (ALLE TYPES) HAKSELMACHINES MET OPRAAPAPPARAAT (ALLE TYPES) VOLLEDIG GEMECHANISEERDE AARDAPPELROOIMACHINES VOLLEDIG GEMECHANISEERDE SUIKERBIETMACHINES	501-510	AANTAL	166	4	3	5	10	13	28	28	51	24
		501-520	AANTAL	414	7	2	6	15	38	45	127	118	56
		501-530	AANTAL	766	5	1	2	8	41	87	205	238	179
		501-540	AANTAL	494	10	-	-	8	13	39	74	131	179
		501-610	AANTAL	22	1	4	3	1	2	1	5	3	2
501-710		AANTAL	373	6	-	1	6	12	25	77	136	110	
501-810		AANTAL	109	2	-	-	3	3	10	31	45	18	
501-910		AANTAL	102	1	-	-	-	5	10	23	39	24	
501-920		AANTAL	116	2	-	-	-	-	6	13	42	53	
<b>ANDERE LANDBOUWMACHINES (IN VOLLE OF MEDE-EIGENDOM)</b> PLOEGEN - EENSCHARIGE - TWEESCHARIGE - DRIESCHARIGE - ANDERE ZAAMMACHINES (COMBINATIES ZAAMMACHINES-EGGEN INBEGREPEN) - GENONE - PRECISTE AANGEDREVEN EGGEN SPUITMACHINES - GEDRAGEN - GETROKKEN - ZELFRIJDEND MAAIMACHINES MENGSTANKEN (AALTONNEN) OPRAAPAGENS		502-010	AANTAL	607	1	67	105	134	128	65	60	35	12
		502-020	AANTAL	2855	4	62	175	373	606	477	704	366	88
		502-030	AANTAL	3450	6	5	25	75	347	535	1189	913	355
		502-040	AANTAL	4349	83	7	13	23	115	208	866	1427	1607
		502-110	AANTAL	7389	69	27	94	233	625	796	1925	2003	1617
	502-120	AANTAL	2927	175	18	29	46	138	224	610	793	894	
	502-210	AANTAL	7004	101	35	78	158	484	697	1725	2001	1725	
	502-310	AANTAL	6324	38	62	83	196	589	838	1961	1753	804	
	502-320	AANTAL	1458	33	6	12	19	35	66	153	358	776	
	502-330	AANTAL	327	13	5	1	2	20	18	51	70	147	
	502-410	AANTAL	11184	81	145	415	757	1311	1483	3110	2533	1349	
	502-510	AANTAL	4968	52	46	105	218	445	751	1527	1205	619	
	502-610	AANTAL	1628	35	37	52	120	170	281	486	313	134	



WAALS GEWEST	CODE	EEN- HEDEN	GROOTTEKlassen NAAR DE OPPERVLAKTE CULTUURGROND																		
			TOTAAL	ZONDER TEELT	0,01 < 2 HA	2 < 5 HA	5 < 10 HA	10 < 20 HA	20 < 30 HA	30 < 50 HA	50 < 80 HA	80 EN + HA									
<b>WEIDEN EN GRASLAND</b>	TIJDELIJKE WEIDEN :																				
	- UITSLUITEND VOOR HET AFGRAZEN	110-110	HA-A	13724	-	39 75	120 47	317 05	871 05	1386 22	3384 39	4515 01	3080 69								
	- UITSLUITEND VOOR HET AFMAAIEN	110-120	HA-A	18172	-	12 62	84 61	354 36	1002 77	1560 66	4819 31	6410 99	3917 25								
	- GEMENG (VOOR HET AFGRAZEN EN VOOR HET AFMAAIEN)	110-130	HA-A	20887	-	16 27	90 41	262 54	643 83	1205 44	4331 53	7604 14	6743 24								
	TOTAAL TIJDELIJKE WEIDEN		BEDR.	4229	-	77	124	208	399	443	1127	1164	687								
	BLIJVENDE GRASLAND :																				
	- UITSLUITEND VOOR HET AFGRAZEN	110-210	HA-A	129854	-	705 52	2011 97	3869 56	8231 15	11335 85	32939 27	39163 36	31597 50								
	- UITSLUITEND VOOR HET AFMAAIEN	110-220	HA-A	33944	-	150 35	640 76	1377 09	2629 77	3835 71	10076 81	10004 81	5228 86								
	- GEMENG (VOOR HET AFGRAZEN EN VOOR HET AFMAAIEN)	110-230	HA-A	162276	-	410 18	1970 86	4711 88	11367 94	17830 95	45718 47	48555 88	31710 14								
	TOTAAL BLIJVENDE GRASLAND		BEDR.	17592	-	1251	1579	1726	2192	2056	3842	3110	1836								
TOTAAL WEIDEN EN GRASLAND		BEDR.	326074	-	1266 05	4623 59	9958 53	22228 86	33002 51	88734 55	97724 05	68536 50									
	110-999	HA-A	18658	-	1322	1670	1837	2331	2206	4054	3298	1940									
			378859	-	1334 69	4919 08	10892 58	24746 51	37154 83	101269 78	116254 19	82287 68									
<b>VOEDERGEMASSEN</b>	WORTEL- EN KNOLGEMASSEN (IN HOOFDTEELT)																				
	- VOEDERBIETEN EN HALFSUIKERBIETEN	120-110	HA-A	1475	-	6 68	15 96	28 37	102 99	132 13	383 47	470 67	335 17								
	- ALLE ANDERE WORTEL- EN KNOLGEMASSEN	120-120	HA-A	132	-	0 30	0 85	8 28	5 95	20 90	33 31	28 93	34 13								
	TOTAAL DER WORTEL- EN KNOLGEMASSEN		BEDR.	1285	-	30	44	60	160	174	359	312	146								
			HA-A	1608	-	6 98	16 81	36 65	108 94	153 03	416 78	499 60	369 30								
	GRONVOEDERGEMASSEN (ZAADTEELT UITGEZONDERD)																				
	- KLAVERS	120-210	HA-A	360	-	0 25	4 07	19 72	34 41	26 24	125 18	119 24	35 73								
	- LUZERNE	120-220	HA-A	556	-	45	156	4 39	25 10	24 43	134 97	210 97	151 83								
	- MELK- OF DEEGRIJPE MALTS	130-010	BEDR.	7588	-	35 72	197 60	294	693	879	2122	2125	1274								
			HA-A	50624	-	35 72	197 60	585 38	2164 80	4092 66	12880 14	16733 33	13935 06								
- MALTS WAARVAN DE KOLF IN VOCHTIGE TOESTAND WORDT BEHAARD	130-020	BEDR.	289	-	2	2	14	27	39	96	74	37									
- ANDERE GRONVOEDERGEMASSEN EN MENGSELS	120-230	HA-A	1670	-	1 33	6 24	17 19	106 02	114 61	563 74	836 94	753 94									
		HA-A	2400	-	50	167	326	762	939	2269	2269	1357									
TOTAAL DER GRONVOEDERGEMASSEN		BEDR.	8159	-	37 30	210 07	653 96	2398 53	4428 41	14248 49	18407 25	15227 85									
		HA-A	55611	-	0 35	1 15	2 07	10 50	15 47	26 00	26 42	15 57									
<b>DROOGE GEGOOGSTE PEULVRUCHTEN (ZAADTEELT INBEGREPEN)</b>	DROOGE GEGOOGSTE BONEN	140-010	HA-A	97	-	0 35	2 07	7 90	28 89	22 67	99 92	304 18	692 27								
	DROOGE GEGOOGSTE ERWTEN (KEKERS UITGEZONDERD)	140-020	HA-A	1158	-	2 85	2 85	9 70	13 56	27 10	69 12	102 60	192 20								
	TUIN-, PAARDE- EN DULVEBONEN	140-030	HA-A	224	-	1 34	1 34	1 34	1 34	1 34	1 34	1 34	1 34								
	MIKKEN	140-040	HA-A	9	-	0 35	0 35	0 35	0 35	0 35	0 35	0 35	0 35								
	NIET-BITTERE LUPTEN	140-050	HA-A	9	-	0 35	0 35	0 35	0 35	0 35	0 35	0 35	0 35								
	ANDERE (INBEGREPEN MENGSELS VAN GRAANGEMASSEN EN DROOGE GEGOOGSTE PEULVRUCHTEN VOOR DE KORREL)	140-060	HA-A	47	-	0 35	0 35	0 35	0 35	0 35	0 35	0 35	0 35								
	TOTAAL DER DROOGE GEGOOGSTE PEULVRUCHTEN		BEDR.	319	-	1	4	6	19	13	48	93	135								
			HA-A	1538	-	0 35	5 87	10 33	50 09	51 70	164 01	411 98	844 36								



TABEL 3.02-INDELING VAN DE BEDRIJVEN NAAR DE GROOTTEKlassen EN DE AARD VAN DE TEELTEN NIVEAU : 30000 -- GEWEST CATEGORIE (EN) : 1 + 2 + 3 + 4 + 5

WAALS GEWEST	EEN- HEDEN	CODE	ZONDER TEELT	GROOTTEKlassen NAAR DE OPPERVLAKTE CULTUURGROND										80 EN + HA		
				TOTAAL	0, 01 < 2 HA	2 < 5 HA	5 < 10 HA	10 < 20 HA	20 < 30 HA	30 < 50 HA	50 < 80 HA					
GRANEN (VOOR DE KORREL) (ZAADTEELT INBEGREPEN)																
- WINTERTARWE	BEDR.	150-010	-	59	217	472	924	1015	2105	2099	1727					
- ZOMERTARWE	HA-A BEDR.	150-020	-	51 88	380 56	1351 93	4540 65	7126 54	21176 82	32070 00	62015 95					
- WINTERROGGE	HA-A BEDR.	150-030	-	1 55	7 60	30 93	93 84	176 91	270 84	304 66	476 74					
- TRITICALE (KRUISSING TARWE EN ROGGE)	HA-A BEDR.	150-040	-	-	3 70	2 53	10 78	4 06	37 23	31 69	44 91					
- SPELT	HA-A BEDR.	150-050	-	2	12	21	61	185	202	114						
- WINTER-EN ZOMERBROUNGERST	HA-A BEDR.	150-060	-	0 62	10 89	23 27	121 04	159 17	419 51	697 68	687 34					
- WINTERGERST	HA-A BEDR.	150-070	-	1 95	8 84	90 17	338 05	455 30	1868 08	862	578					
- ZOMERGERST	HA-A BEDR.	150-080	-	0 93	6 75	32 12	110 20	165 82	441 97	711 84	1506 71					
- HAVER	HA-A BEDR.	130-030	-	20 07	157 19	382 39	1248 45	1703 42	4465 79	7050 99	14759 00					
- KORRELMAIS VOCHTIG GEDOGST	HA-A BEDR.	130-040	-	5 62	21 12	62 94	231 50	306 26	752 63	945 15	909 92					
- KORRELMAIS DROOG GEDOGST	HA-A BEDR.	150-100	-	5 58	29 09	126 33	327 26	416 10	870 70	1145 66	900 11					
- ANDERE GRANEN EN MENGSELS VAN GRAANGEMASSEN	HA-A BEDR.		-	3	4	4	23	21	21	21	45					
TOTAAL DER GRANEN	HA-A BEDR.		-	1 30	3 97	5 29	80 18	102 61	168 55	384 06	363 70					
			-	172	9	9	32	31	31	25	48					
			-	632 68	6 57	24 56	92 01	118 23	62 95	85 13	243 19					
			-	224	4	10	19	23	81	81	59					
			-	812 48	4 24	11 76	39 78	63 26	284 51	270 30	136 88					
			-	104	333	649	1238	1310	2777	2718	1947					
			-	91 29	640 52	2144 22	7233 74	10797 68	30819 58	46938 05	85010 42					

TABEL 3.03-INDELING VAN DE BEDRIJVEN NAAR DE GROOTTEKLASSEN EN DE AARD VAN DE TEELTEN

NIVEAU : 30000 - GEWEST  
CATEGORIE(EN) : 1 + 2 + 3 + 4 + 5

WAALS GEWEST	EEN- HEDEN	CODE	GROOTTEKLASSEN NAAR DE OPPERVLAKTE CULTUURGROND										80 EN + HA	
			TOTAAL	ZONDER TEELT	0,01 < 2 HA	2 < 5 HA	5 < 10 HA	10 < 20 HA	20 < 30 HA	30 < 50 HA	50 < 80 HA			
<b>NIJVERHEIDSGEWASSEN</b>														
SUIKERBIETEN	BEDR. HA-A	160-010	6427	-	14	92	249	592	783	1624	1588	1485		
CICHOREI VOOR INULINE	HA-A BEDR.	160-020	56900,41	-	11 26	111 74	443 91	1612 77	3063 95	9500 69	14265 01	27891 08		
ANDERE CICHOREI	HA-A BEDR.	160-030	1624	-	0 71	8 74	13	70	120	346	504	566		
VEZELVLAS	HA-A BEDR.	160-040	11699 50	-	0 04	0 95	28 01	211 24	469 67	1685 43	3219 64	6076 06		
OLIEHOUDENDE GEMASSEN	HA-A BEDR.	160-050	108	-	2 27	10 18	3	43	73	195	30	41		
MAARVAN :	HA-A	160-060	687 84	-	-	5 26	5 26	13 90	43 40	97 02	184 08	343 19		
- OLVELAS	HA-A	160-070	1056	-	2 27	10 18	73 77	230 80	384 88	1136 55	2095 02	420		
- MINTERKOOZAAID	HA-A	160-080	8657 91	-	-	5	10	29	34	100	183	361		
- ZOMERKOOZAAID	HA-A	160-090	4720 91	-	-	12 41	35 08	125 10	153 27	447 48	882 47	3065 10		
- RAAPZAAID	HA-A	160-100	30	-	-	-	1	1	2	6	9	11		
- ANDERE OLVIEHOUDENDE GEMASSEN	HA-A	160-110	195 98	-	-	-	3 78	3 26	10 19	24 09	54 74	99 92		
TABAK	HA-A	160-120	4369 36	-	-	10 26	31 30	120 04	135 18	407 49	805 00	2860 09		
MAARVAN :	HA-A	160-130	151 01	-	-	2 15	1 80	1 80	7 90	15 45	22 73	100 98		
- FILLIPTIJN	HA-A	160-140	0 45	-	-	-	-	-	-	0 45	-	-		
- PETIT GRAMMONT	HA-A	160-150	4 11	-	-	-	-	-	-	-	-	4 11		
- SEMOIS	HA-A	160-160	22	-	8	2	-	3	6	3	-	2		
- APPELTERRE	HA-A	160-170	41 92	-	2 10	1 40	-	5 22	13 63	9 20	-	10 37		
- ANDERE	HA-A	160-180	29 02	-	-	0 97	-	5 22	13 63	9 20	-	-		
HOP	HA-A	160-190	0 43	-	-	0 43	-	-	-	-	-	-		
GENEESKRACHTIGE EN AROMATISCHE PLANTEN EN KRUIDEN	BEDR. HA-A	160-200	2 10	-	2 10	-	-	-	-	-	-	-		
ANDERE NIJVERHEIDSGEWASSEN	HA-A	160-210	10 37	-	-	-	-	-	-	-	-	10 37		
TOTAAL DER NIJVERHEIDSGEWASSEN	HA-A	160-220	1	-	-	-	-	-	-	1	-	-		
	HA-A	160-230	9 11	-	1 13	-	-	3 15	1 65	41 32	45 67	10 55		
	HA-A	160-240	103 47	-	-	-	-	-	-	-	-	-		
	HA-A	160-250	434 68	-	-	-	1 56	1 70	11 56	71 98	87 63	260 25		
	BEDR. HA-A	160-999	6990	-	26	104	280	661	860	1749	1717	1593		
	HA-A	160-999	83255 75	-	17 51	145 42	587 59	2203 88	4142 01	12998 78	20779 52	42381 04		

TABEL 3.04-INDELING VAN DE BEDRIJVEN NAAR DE GROOTTEKLASSEN EN DE AARD VAN DE TEELTEN  
 NIVEAU : 30000 -- GEMEST  
 CATEGORIE(EN) : 1 + 2 + 3 + 4 + 5

	EEN- HEDEN	CODE	GROOTTEKLASSEN NAAR DE OPPERVLAKTE CULTUURGROND																		
			TOTAAL	ZONDER TEELT	0, 01 < 2 HA	2 < 5 HA	5 < 10 HA	10 < 20 HA	20 < 30 HA	30 < 50 HA	50 < 80 HA	80 EN + HA									
<b>WAALS GEMEST</b>																					
AARDAPPELEN (TEELT VAN POOTGOED UITGEZONDERD)																					
VROEGE AARDAPPELEN (GEROOID VOOR 1 AUGUSTUS)	BEDR.		390	-	11	6	16	35	45	94	110	73									
HAARVAN : MET CONTRACT	HA-A		889 20	-	2 39	1 80	13 03	40 01	59 83	155 52	217 10	399 52									
ZONDER CONTRACT	BEDR.	170-110	91	-	1	1	3	11	10	16	25	24									
BENAAR AARDAPPELEN	HA-A		541 41	-	1 25	0 25	3 40	23 76	27 07	72 07	141 53	271 35									
- VARIETEIT BINTJE	BEDR.	170-120	306	-	10	5	13	24	35	81	87	50									
HAARVAN : MET CONTRACT	HA-A		347 79	-	1 14	1 55	9 63	16 25	32 03	83 45	75 57	128 17									
ZONDER CONTRACT	BEDR.		2404	-	18	37	67	233	289	667	621	472									
HAARVAN : MET CONTRACT	HA-A		15887 92	-	7 73	39 71	126 77	584 65	943 41	3058 21	4418 02	6509 42									
ZONDER CONTRACT	BEDR.	170-210	1163	-	3	12	28	86	125	293	318	298									
HAARVAN : MET CONTRACT	HA-A		7927 03	-	1 04	21 05	83 36	278 19	509 92	1380 80	1908 51	3744 16									
ZONDER CONTRACT	BEDR.	170-220	1474	-	15	25	40	153	177	443	388	233									
HAARVAN : MET CONTRACT	HA-A		7760 89	-	6 69	18 66	43 41	306 46	433 49	1677 41	2509 51	2765 26									
ZONDER CONTRACT	BEDR.		1355	-	41	58	88	138	149	295	301	285									
HAARVAN : MET CONTRACT	HA-A		4949 55	-	7 44	28 68	44 33	130 76	228 66	679 68	969 57	2860 43									
ZONDER CONTRACT	BEDR.	170-310	448	-	3	6	14	20	33	93	99	180									
HAARVAN : MET CONTRACT	HA-A		3587 67	-	1 21	12 76	19 15	54 74	122 69	486 46	642 08	2248 58									
ZONDER CONTRACT	BEDR.	170-320	921	-	38	52	74	118	116	202	206	115									
HAARVAN : MET CONTRACT	HA-A		1361 88	-	6 23	15 92	25 18	76 02	105 97	193 22	327 49	611 85									
ZONDER CONTRACT	BEDR.		3685	-	65	94	158	379	438	944	899	708									
HAARVAN : MET CONTRACT	HA-A	170-999	21526 67	-	17 56	70 19	184 13	755 42	1231 90	3893 41	5604 69	9769 37									
ZONDER CONTRACT	BEDR.		1148 65	-	-	-	7 59	36 72	22 59	62 94	171 44	847 37									
HAARVAN : MET CONTRACT	HA-A	180-010	288 83	-	1 42	-	-	-	9 82	67 20	68 42	141 97									
ZONDER CONTRACT	HA-A	180-020	10 60	-	-	-	-	3 10	-	7 50	-	-									
HAARVAN : MET CONTRACT	HA-A	180-030	36 25	-	0 24	0 10	-	6 70	-	5 87	13 00	10 34									
ZONDER CONTRACT	HA-A	180-040	162	-	4	1	3	8	7	25	36	78									
HAARVAN : MET CONTRACT	HA-A	180-999	1484 33	-	1 66	0 10	7 59	46 52	32 41	143 51	252 66	999 68									
ZONDER CONTRACT	BEDR.		1148 65	-	-	-	-	-	-	-	-	-									
HAARVAN : MET CONTRACT	HA-A	180-010	288 83	-	1 42	-	-	-	9 82	67 20	68 42	141 97									
ZONDER CONTRACT	HA-A	180-020	10 60	-	-	-	-	3 10	-	7 50	-	-									
HAARVAN : MET CONTRACT	HA-A	180-030	36 25	-	0 24	0 10	-	6 70	-	5 87	13 00	10 34									
ZONDER CONTRACT	HA-A	180-040	162	-	4	1	3	8	7	25	36	78									
HAARVAN : MET CONTRACT	HA-A	180-999	1484 33	-	1 66	0 10	7 59	46 52	32 41	143 51	252 66	999 68									
ZONDER CONTRACT	BEDR.		1148 65	-	-	-	-	-	-	-	-	-									

TABEL 3.05-INDELING VAN DE BEDRIJVEN NAAR DE GROOTTEKLASSEN EN DE AARD VAN DE TEELTEN

NIVEAU : 30000 - GEMEST  
CATEGORIE(EN) : 1 + 2 + 3 + 4 + 5

	CODE	EEN- HEDEN	GROOTTEKLASSEN NAAR DE OPPERVLAKTE CULTUURGROND																	
			TOTAAL	ZONDER TEELT	0,01 < 2 HA	2 < 5 HA	5 < 10 HA	10 < 20 HA	20 < 30 HA	30 < 50 HA	50 < 80 HA	80 EN + HA								
<b>WAALS GEMEST</b>																				
<b>EXTENSTEVE GROENTETEELT IN OPEN LUCHT VOOR DE VERKOOP IN VRUCHT- WASSELING MET AKKERBOUWGEWASSEN</b>																				
GROEN GEOOGSTE ERKTEN VOOR DE INDUSTR. VERMERKING	190-010	HA-A	5007 52	-	0 93	3 00	25 21	61 24	154 54	480 94	1214 32	3067 34								
GROEN GEOOGSTE ERKTEN VOOR VERS VERBRUIK	190-015	HA-A	191 34	-	0 03	3 00	-	5 70	11 09	37 07	50 91	83 54								
GROEN GEOOGSTE STANSLABONEN VOOR INDUSTR. VERMERK	190-020	HA-A	1235 62	-	0 01	5 50	5 50	50 38	28 52	165 51	376 18	609 52								
GROEN GEOOGSTE STANSLABONEN VOOR VERS VERBRUIK	190-025	HA-A	33 95	-	0 15	0 03	0 04	0 05	3 14	16 00	9 07	5 50								
STOK- OF STAAKBONEN	190-030	HA-A	0 03	-	-	-	0 03	-	-	-	-	-								
ANDERE GROEN GEOOGSTE BONEN	190-035	HA-A	331 97	-	-	-	-	9 46	5 70	29 60	73 16	214 05								
TUINMORTELEN VOOR DE INDUSTRIELE VERMERKING	190-040	HA-A	549 91	-	0 01	0 02	2 35	7 10	21 52	53 89	106 33	358 69								
TUINMORTELEN VOOR VERS VERBRUIK	190-045	HA-A	177 67	-	0 49	0 55	0 21	7 02	7 67	19 34	56 73	85 66								
WITTE SELDER VOOR DE INDUSTRIELE VERMERKING	190-050	HA-A	-	-	0 04	-	0 01	-	-	0 01	-	-								
WITTE SELDER VOOR VERS VERBRUIK	190-055	HA-A	0 07	-	0 04	2 00	0 01	1 00	4 50	0 01	41 51	142 94								
SPINAZIE VOOR DE INDUSTRIELE VERMERKING	190-060	HA-A	191 95	-	0 02	-	0 01	-	0 43	-	0 10	-								
SPINAZIE VOOR VERS VERBRUIK	190-065	HA-A	0 56	-	0 02	-	0 01	-	-	-	-	-								
KERVEL VOOR DE INDUSTRIELE VERMERKING	190-070	HA-A	-	-	0 02	-	-	-	-	-	-	-								
KERVEL VOOR VERS VERBRUIK	190-075	HA-A	0 13	-	0 02	-	0 01	-	0 10	-	-	-								
AJUUN : WITTE OPLEGAUWINTJES	190-080	HA-A	56 97	-	0 05	-	0 01	-	0 01	-	17 85	36 65								
ANDERE (ZAAT-, Poot- en PLANTAARDIN)	190-085	HA-A	108 18	-	0 05	0 01	0 08	0 12	1 42	10 97	22 13	73 40								
WITLOOF (MORTELEN) - MET FORCERIE OP HET BEDRIJF	190-090	HA-A	37	-	0 33	5	1	8	3	8	4	4								
- ZONDER FORCERIE OP HET BEDRIJF	190-095	HA-A	55 06	-	0 64	3 40	6 00	13 54	1 50	5 63	15 04	9 31								
TOMATEN	190-100	BEDR.	146	-	0 38	4 84	2 13	17 69	54 22	106 51	243 54	446 14								
BLOEMKOLEN VOOR DE INDUSTRIELE VERMERKING	190-105	HA-A	875 45	-	0 12	0 01	0 02	0 06	0 07	5 52	-	-								
BLOEMKOLEN VOOR VERS VERBRUIK	190-110	HA-A	5 80	-	0 33	-	-	2 45	4 60	2 50	-	-								
BROCOLI VOOR DE INDUSTRIELE VERMERKING	190-115	HA-A	2 89	-	0 33	-	-	0 02	0 44	0 08	2 00	-								
BROCOLI VOOR VERS VERBRUIK	190-120	HA-A	1 09	-	0 33	0 50	-	0 02	0 24	-	-	-								
ASPERGES	190-125	HA-A	0 89	-	0 08	-	-	0 41	0 10	-	-	0 30								
KROPSLA	190-130	HA-A	0 60	-	0 24	-	0 01	-	0 31	0 04	-	-								
SPRUITKOLEN VOOR DE INDUSTRIELE VERMERKING	190-135	HA-A	68 38	-	0 28	38 38	0 06	2 85	10 12	9 30	5 70	40 41								
SPRUITKOLEN VOOR VERS VERBRUIK	190-140	HA-A	32 40	-	0 05	14 10	0 74	0 07	0 16	0 05	8 41	23 37								
RODE KOLEN	190-145	HA-A	14 10	-	0 05	0 10	0 59	0 57	0 72	4 21	6 20	1 50								
WITTE KOLEN	190-150	HA-A	10 04	-	0 32	0 10	0 59	1 28	0 64	2 41	2 20	2 50								
KOOLRABI	190-155	HA-A	0 10	-	0 06	0 05	0 02	0 05	-	0 03	-	-								
SAVOOIKOLEN VOOR VERS VERBRUIK	190-160	HA-A	5 38	-	0 87	0 55	0 52	1 50	0 10	0 28	2 00	1 50								
PREI	190-165	HA-A	23 90	-	0 05	0 01	0 26	0 78	3 72	8 26	9 20	2 60								
SJALOTTEN	190-170	HA-A	6 74	-	0 05	0 05	0 11	0 05	0 08	0 09	3 71	5 00								
KNOLSELDER VOOR DE INDUSTRIELE VERMERKING	190-175	HA-A	5 00	-	0 04	-	-	-	0 05	-	-	-								
KNOLSELDER VOOR VERS VERBRUIK	190-180	HA-A	1 11	-	0 04	-	-	0 02	0 10	-	-	-								
GROENE SELDER	190-185	HA-A	0 71	-	0 09	0 05	0 01	-	0 08	-	-	-								
SCHORSEREN VOOR DE INDUSTRIELE VERMERKING	190-190	HA-A	7 71	-	0 06	-	-	-	-	3 65	4 00	-								
SCHORSEREN VOOR VERS VERBRUIK	190-195	HA-A	-	-	-	-	-	-	-	-	-	-								
VENKEL	190-200	HA-A	0 05	-	0 04	-	-	-	0 05	-	-	-								
BREEBLADIGE ANDIJDVIE VOOR DE INDUSTR. VERMERKING	190-205	HA-A	4 06	-	0 04	-	-	0 02	4 00	-	-	-								
KRIJL - EN BREEBLADIGE ANDIJDVIE VOOR VERS VERBRUIK	190-210	HA-A	0 15	-	0 04	-	0 01	-	0 10	-	-	-								
PETERSSELIE	190-215	HA-A	7 71	-	0 09	-	0 01	-	7 60	0 01	-	-								
RADIJZEN	190-220	HA-A	0 05	-	-	0 04	-	-	-	0 01	-	-								
RABARBER	190-225	HA-A	9 64	-	-	0 10	0 60	-	4 01	0 02	1 80	3 11								
AUGURKEN	190-230	HA-A	0 67	-	0 05	4 01	10 45	13 06	2 42	36 91	34 56	154 02								
ANDERE GROENTEN (EXCLUSIEF AARDBEIJEN)	190-235	HA-A	257 45	-	2 02	-	-	-	-	-	-	-								
TOTAAL DER EXTENSTEVE GROENTETEELT IN OPEN LUCHT VOOR DE VERKOOP IN VRUCHTWASSELING MET AKKERBOUWGEWASSEN	190-299	BEDR. HA-A	1076	-	7 81	16	19	58	73	183	290	411								
WAARVAN : BESTEND VOOR DE INDUSTR. VERMERKING		BEDR. HA-A	9292 55	-	4	22 79	55 44	196 08	334 74	1016 84	2291 20	5367 65								
		BEDR. HA-A	779	-	1 05	3	8	30	48	128	224	334								
		BEDR. HA-A	7079 70	-	1 05	5 02	33 06	125 04	227 80	715 79	1748 04	4223 90								



TABEL 3.07-INDELING VAN DE BEDRIJVEN NAAR DE GROOTTEKLASSEN EN DE AARD VAN DE TEELTEN

NIVEAU : 30000 -- GEWEST  
CATEGORIE(EN) : 1 + 2 + 3 + 4 + 5

GROENTETEELT IN SERRES	CODE	EEN- HEDEN	GROOTTEKLASSEN NAAR DE OPPERVLAKTE CULTUURGROND											
			TOTAAL	ZONDER TEELT	0,01 < 2 HA	2 < 5 HA	5 < 10 HA	10 < 20 HA	20 < 30 HA	30 < 50 HA	50 < 80 HA	80 EN + HA		
SALADE	200-010	M2	1241	-	411	300	-	-	-	-	80	450	-	-
VELDSLA	200-020	M2	120	-	100	-	-	-	-	-	20	-	-	-
PAPRIKA'S	200-030	M2	540	-	100	390	-	-	-	-	-	50	-	-
BLOEMKOLEN	200-040	M2	927	-	553	-	324	-	-	-	-	50	-	-
BONEN	200-050	M2	966	-	376	-	570	-	-	-	-	20	-	-
WITTE SELDER	200-060	M2	107	-	107	-	-	-	-	-	-	-	-	-
GROENE SELDER	200-070	M2	707	-	7	-	700	-	-	-	-	-	-	-
AUGURKEN	200-080	M2	51	-	51	-	-	-	-	-	-	-	-	-
TOMATEN ONDER WARM GLAS :														
. IN DE GROND		BEDR.	3	-	1	1	-	-	-	-	-	-	-	-
. HYDROCULTUUR EN SUBSTRAATTEELT		M2	800	-	100	300	400	-	-	-	-	-	-	-
. TOMATEN ONDER KOUD GLAS		BEDR.	2	-	1	-	1	-	-	-	-	-	-	-
. KONKOMMERS : ONDER WARM GLAS		M2	344	-	200	-	144	-	-	-	-	-	-	-
. ONDER KOUD GLAS		BEDR.	23	-	13	3	2	-	-	-	1	2	-	-
. ANDERE GROENTEN, MELDENEN INBEGREPEN :		M2	7974	-	3314	1390	580	2000	2	140	550	-	-	-
. ONDER WARM GLAS		M2	775	-	225	500	-	-	-	-	50	-	-	-
. ONDER KOUD GLAS		M2	10950	-	350	940	10600	805	-	2160	730	-	-	-
TOTAAL GROENTETEELT IN SERRES		BEDR.	38	-	19	5	5	3	3	2400	3	1900	-	-
TEELTWIJZE (INCL. ZADEN EN PLANTGOED)		M2	32887	-	8344	3820	13418	2805	2805	1900	1900	-	-	-
TRADITIONELE TEELTEN IN VOLLE GROND		M2	42341	-	14112	5050	13774	5555	1950	450	1900	-	-	-
HYDROCULTUUR EN SUBSTRAATTEELT		M2	1494	-	900	-	144	-	-	-	-	-	-	-

TABEL 3.08-INDELING VAN DE BEDRIJVEN NAAR DE GROOTTEKLASSEN EN DE AARD VAN DE TEELTEN  
 NIVEAU : 30000 - GEWEST  
 CATEGORIE (EN) : 1 + 2 + 3 + 4 + 5

WAALS GEWEST	EEN- HEDEN	CODE	GROOTTEKLASSEN NAAR DE OPPERVLAKTE CULTUURGROND										80 EN + HA	
			TOTAAL	ZONDER TEELT	0,01 < 2 HA	2 < 5 HA	5 < 10 HA	10 < 20 HA	20 < 30 HA	30 < 50 HA	50 < 80 HA			
FRUITTELT IN OPEN LUCHT (VOOR DE VERKOOP)	HOOGSTAMMIGE BOOMGAARDEN (INCLUSIEF GRASBOOMGAARDEN)	APPELEN: - BOSKOOP	11	-	1	5	1	-	1	-	1	3	-	-
			1 67	-	0 01	0 61	0 25	-	0 20	0 60	-	-	-	-
			187	-	2	142	14	-	1	28	-	-	-	-
			22	-	4	5	4	1	3	3	1	1	1	1
			17 91	-	1 68	3 82	4 36	0 80	0 70	1 35	1 22	3 96	3 96	3 96
			1416	-	82	334	295	20	35	87	180	383	383	383
			27	-	5	8	5	1	3	3	1	1	1	1
			19 58	-	1 69	4 43	4 63	0 80	0 90	1 95	1 22	3 96	3 96	3 96
			1603	-	84	476	309	20	36	115	180	383	383	383
			PEREN: - LEGIPONT	HOOGSTAMMIGE BOOMGAARDEN (INCLUSIEF GRASBOOMGAARDEN)	- ANDERE	13	-	-	4	2	1	1	3	3
13 24	-	-				0 99	3 20	0 60	6 40	2 05	-	-	-	
776	-	-				101	140	40	360	135	-	-	-	
12	-	2				2	2	1	3	2	-	-	-	
6 76	-	0 09				0 11	0 31	0 50	3 85	1 90	-	-	-	
395	-	25				12	30	30	158	140	-	-	-	
17	-	2				4	3	1	4	3	-	-	-	
20 00	-	0 09				1 10	3 51	1 10	10 25	3 95	-	-	-	
1171	-	25				113	170	70	518	275	-	-	-	
KERSEN	HOOGSTAMMIGE BOOMGAARDEN (INCLUSIEF GRASBOOMGAARDEN)	- ANDERE				19	-	2	5	3	1	1	4	3
			19 84	-	0 04	0 72	3 02	0 40	4 10	1 05	-	10 51	10 51	
			3079	-	13	59	204	25	730	80	-	1968	1968	
			18	-	1	5	3	3	3	3	-	1	1	
			12 71	-	0 05	2 53	3 30	0 94	3 70	1 60	-	0 59	0 59	
			981	-	20	273	185	62	171	130	-	140	140	
			3	-	-	-	2	-	-	1	-	-	-	
			0 44	-	-	-	0 29	-	-	0 15	-	-	-	
			44	-	-	-	24	-	-	20	-	-	-	
			ANDERE FRUITSOORTEN	HOOGSTAMMIGE BOOMGAARDEN (INCLUSIEF GRASBOOMGAARDEN)	TOTAAL HOOGSTAMMIGE BOOMGAARDEN	36	-	5	8	6	3	3	7	3
72 57	-	1 87				8 78	14 75	3 24	18 95	8 70	1 22	15 06	15 06	
6878	-	142				921	892	177	1455	620	180	2491	2491	

TABEL 3.09-INDELING VAN DE BEDRIJVEN NAAR DE GROOTTEKlassen EN DE AARD VAN DE TEELTEN  
 NIVEAU : 30000 - GEWEST  
 CATEGORIE (EN) : 1 + 2 + 3 + 4 + 5

WAALS GEWEST		GROOTTEKlassen NAAR DE OPPERVLAKTE CULTUURGROND										80 EN + HA
CODE	EEN- HEDEN	TOTAAL	ZONDER TEELT	0,01 < 2 HA	2 < 5 HA	5 < 10 HA	10 < 20 HA	20 < 30 HA	30 < 50 HA	50 < 80 HA	80 EN + HA	
LAAGSTAMMIGE EN HALFTAMMIGE BOONGAARDEN												
APPELEN:												
- GOLDEN DELICIOUS	BEDR. HA-A BOMEN	22 14 36 19974	-	1 0 38 30	3 0 46 648	4 1 28 1270	2 0 40 460	7 5 35 8000	3 4 94 7166	2 1 55 2400	-	
- BOSKOOP	BEDR. HA-A BOMEN	46 52 67 70398	-	0 01 12	1 37 1605	2 48 2110	15 10 23718	19 71 20151	10 70 16002	0 50 1600	2 80 5200	
- COX'S ORANGE PIPPIN	BEDR. HA-A BOMEN	46 34 08 48658	-	0 05 70	6 2479	8 1247	5 47 7684	14 43 19795	7 49 9165	2 35 4335	1 25 1883	
- JONAGOLD	BEDR. HA-A BOMEN	89 353 68 707054	-	0 03 39	10 50 17908	15 79 25965	47 72 98129	122 24 242732	68 63 130928	34 75 64205	53 02 127148	
- JONAGORED	BEDR. HA-A BOMEN	36 95 58 175912	-	-	0 67 907	1 97 4036	13 50 26438	15 30 28532	14 22 24320	22 05 28820	27 87 62849	
- GLOSTER	BEDR. HA-A BOMEN	15 4 94 7763	-	-	0 30 350	0 69 886	1 08 1268	1 33 2645	1 30 2083	-	0 24 531	
- ELSTAR	BEDR. HA-A BOMEN	38 40 52 59160	-	-	0 80 917	2 57 3260	6 86 13427	12 00 16394	6 70 9291	1 30 3030	10 29 12841	
- MUTSU	BEDR. HA-A BOMEN	3 2 25 2825	-	-	0 05 125	-	1 20 2100	1 00 600	-	-	-	
- ANDERE	BEDR. HA-A BOMEN	55 76 75 101135	-	0 13 131	5 86 4663	10 05 7520	7 40 10912	27 19 50959	5 76 8537	10 06 10820	10 30 9553	
TOTAAL APPELEN	BEDR. HA-A BOMEN	102 674 83 1190879	-	4 0 60 282	13 21 90 29602	16 36 98 46294	16 98 73 184136	24 218 55 389848	13 119 74 205502	6 72 56 115210	10 105 77 220005	
PEREN:												
- CONFERENCE	BEDR. HA-A BOMEN	81 380 06 555161	-	4 0 37 441	8 5 76 7547	9 19 63 26430	17 90 25 121346	18 94 10 140769	11 82 95 118261	5 50 92 64050	9 46 08 76317	
- DOYENNE DU COMICE	BEDR. HA-A BOMEN	69 90 36 125467	-	0 74 493	3 20 3669	5 66 11510	13 67 17239	18 34 80 49631	8 14 91 22617	3 6 63 9150	8 10 75 11158	
- DURONDEAU	BEDR. HA-A BOMEN	27 15 50 21851	-	0 72 445	0 74 835	-	5 49 6843	3 82 6774	0 75 850	1 40 2250	2 58 3854	
- ANDERE	BEDR. HA-A BOMEN	24 14 95 12754	-	0 15 83	1 05 981	0 83 850	0 75 809	8 12 4569	1 75 1600	0 20 212	2 29 3650	
TOTAAL PEREN	BEDR. HA-A BOMEN	90 510 87 715233	-	6 1 99 1462	10 75 13032	25 92 38790	110 16 146237	140 84 201743	100 36 143328	59 15 75662	61 70 94979	



TABEL 3.10-INDELING VAN DE BEDRIJVEN NAAR DE GROOTTEKLASSEN EN DE AARD VAN DE TEELTEN

NIVEAU : 30000 - GEMEST  
CATEGORIE(EN) : 1 + 2 + 3 + 4 + 5

WAALS GEMEST		EEN- HEDEN	CODE	GROOTTEKLASSEN NAAR DE OPPERVLAKTE CULTUURGROND											
TOTAAL	ZONDER TEELT			0, 01 < 2 HA	2 < 5 HA	5 < 10 HA	10 < 20 HA	20 < 30 HA	30 < 50 HA	50 < 80 HA	80 EN + HA				
KERSEN:															
- ZOETE															
		BEDR.	210-275	22	4	3	2	6	6	6	6	6	1		
	19 71	HA-A	210-775	1 51	1 18	0 54	3 04	13 25	3 04	13 25	13 25	13 25	0 19		
	1 108 1	BOMEN		503	330	309	1930	7809	1930	7809	7809	7809	200		
- ZURE															
	21	BEDR.	210-280	2	5	2	4	2	2	2	2	2	2		
	63 08	HA-A	210-780	0 68	12 26	0 08	2 10	14 80	2 10	14 80	7 04	7 04	11 12		
	2 140 2	BOMEN		220	3475	18	1300	4350	1300	4350	3800	3800	2789		
PRUITJEN															
	11	BEDR.	210-285	3	2	4	-	2	-	2	-	-	-		
	3 21	HA-A	210-785	0 33	0 99	1 50	-	0 39	-	0 39	-	-	-		
	146 2	BOMEN		39	394	915	-	114	-	114	-	-	-		
PERZIKEN															
	2	BEDR.	210-290	1	1	-	-	-	-	-	-	-	-		
	0 14	HA-A	210-790	0 01	0 14	-	-	-	-	-	-	-	-		
ANDERE FRUITSOORTEN															
	71	BEDR.	210-295	4	67	-	-	-	-	-	-	-	-		
	-	HA-A	210-795	-	-	-	-	-	-	-	-	-	-		
	-	BOMEN		-	-	-	-	-	-	-	-	-	-		
TOTAAL LAAGSTAMMIGE EN HALFTAMMIGE BOONGAARDEN															
	134	BEDR.		8	18	19	24	27	24	27	16	16	14		
	1271 84	HA-A		5 12	47 21	65 02	214 03	387 83	214 03	387 83	227 14	227 14	178 78		
	1940 128	BOMEN		2510	46900	86326	333603	603864	333603	603864	352630	352630	317973		
ANDERE FRUITTEELTEN IN OPEN LUCHT															
- AARDBEIJEN IN VOLLE GROND															
	88	BEDR.	210-310	24	9	6	5	12	5	12	15	15	6		
	53 80	HA-A		5 92	1 87	0 93	0 63	9 50	0 63	9 50	16 25	16 25	7 06		
	34	BEDR.	210-320	10	3	5	5	6	5	6	2	2	1		
	7 87	HA-A		1 57	0 21	0 68	2 28	1 55	2 28	1 55	0 40	0 40	0 99		
- KLOKKEN EN GEPEFORREDE PLASTIEK															
	3 23	HA-A	210-410	0 52	0 38	0 16	0 10	1 57	0 10	1 57	0 50	0 50	-		
- RODE BESSEN															
	2 56	HA-A	210-420	0 03	0 29	0 42	-	0 57	-	0 57	-	-	1 27		
- ANDERE BESSEN (KRUISBESSEN, ZWARTE BESSEN, MOERBEIJEN, BRAMEN, ENZ.)															
	26 43	HA-A	210-430	0 07	0 13	0 18	-	26 05	-	26 05	-	-	-		
TOTAAL FRUITTEELT IN OPEN LUCHT															
	239	BEDR.		39	30	27	30	38	30	38	33	33	22		
	1438 32	HA-A		15 10	58 87	82 14	220 28	446 02	220 28	446 02	252 99	252 99	203 16		
FRUITTEELT IN SERRES VOOR DE VERKOOP (KLEINE TUNNELS EN KLOKKEN NIET INBEGREPEN)															
DRUIVEN :															
- ROYAL															
	1780	M2	240-110	3	-	-	-	-	-	-	-	-	-		
	1380	M2	240-120	1660	1340	40	40	40	40	40	40	40	40		
	200	M2	240-130	160	160	40	40	40	40	40	40	40	40		
- ANDERE															
	200	M2		150	150	40	40	40	40	40	40	40	40		
AARDBEIJEN :															
	39	BEDR.	240-210	16	3	1	4	4	4	4	5	5	3		
	82455	M2	240-220	26833	3636	200	3800	4800	3800	4800	20736	20736	11250		
	3700	M2	240-230	3100	600	-	1000	2000	1000	2000	636	636	-		
- ZWARE FORCERIE															
	4672	M2	240-240	500	536	-	600	600	600	600	600	600	-		
- LICHTTE FORCERIE															
	3600	M2	240-230	3000	600	-	2800	2800	2800	2800	20100	20100	11250		
- KOUDE TEELT ONDER GLAS															
	70483	M2	240-240	20233	1900	200	2800	2800	2800	2800	11200	11200	11250		
- KOUDE TEELT ONDER GROTE TUNNELS															
	230	M2	240-310	-	-	40	-	-	-	-	190	190	-		
ANDERE FRUITSOORTEN															
	43	BEDR.	240-999	19	3	2	4	4	4	4	5	5	3		
	84465	M2		28493	3636	360	3800	4800	3800	4800	20926	20926	11200		
TOTAAL DER FRUITTEELTEN IN SERRES															

TABEL 3.11-INDELING VAN DE BEDRIJVEN NAAR DE GROOTTEKlassen EN DE AARD VAN DE TEELTEN  
 NIVEAU : 30000 - GEWEST  
 CATEGORIE(EN) : 1 + 2 + 3 + 4 + 5

WAALS GEWEST	CODE	EEN- HEDEN	GROOTTEKlassen NAAR DE OPPERVLAKTE CULTUURGROND										
			TOTAAL	ZONDER TEELT	0,01 < 2 HA	2 < 5 HA	5 < 10 HA	10 < 20 HA	20 < 30 HA	30 < 50 HA	50 < 80 HA	80 EN + HA	
<b>SIERTEELT IN OPEN LUCHT</b>													
AZALEA'S	250-149	HA-A-CA	5 43 50	-	0 38 50	-	-	5 05 00	-	-	-	-	-
SNIJBOEMEN	250-348	HA-A-CA	1 25 00	-	0 60 00	-	-	0 65 00	-	-	-	-	-
PERK- EN BALKONPLANTEN	250-400	HA-A-CA	4 62 09	-	3 38 66	-	-	0 40 00	0 07 75	-	-	-	-
BOLLEN EN KNOLLEN : - BEGONIAS	250-510	HA-A-CA	-	0 70 68	-	-	-	-	-	-	-	-	-
- ANDERE	250-548	HA-A-CA	0 52 00	-	0 52 00	-	-	-	-	-	-	-	-
POTCHRYSAnten	250-649	HA-A-CA	32 73 50	-	10 57 50	-	-	10 79 00	0 52 00	-	-	0 50 00	-
WATERPLANTEN	250-710	HA-A-CA	1 13 00	-	1 13 00	-	-	0 40 00	-	-	-	3 75 00	-
ANDERE SIERPLANTEN VOOR BLOEM OF BLAD	250-749	HA-A-CA	9 68 00	-	5 53 00	-	-	0 40 00	-	-	-	3 75 00	-
TOTAAL DER SIERTEELT IN OPEN LUCHT	133	BEDR.	107	12	22 12 66	9 62 68	12 24 00	6 53 00	4	2	0 59 75	3 75 00	0 50 00
<b>SIERTEELT IN SERRES</b>													
AZALEA'S	250-199	M2	1 100	-	1 100	-	-	-	-	-	-	-	-
POTPLANTEN (BINNENHUISPLANTEN)	250-299	M2	16939	-	10683	6000	200	-	-	-	-	56	-
SNIJBOEMEN	22	BEDR.	22	19	9000	50	20900	4000	-	-	-	-	-
WAARVAN : - ROZEN	250-351	M2	4000	-	-	-	-	-	-	-	-	-	-
- ANJERS	250-361	M2	100	-	100	-	-	-	-	-	-	-	-
- CHRYSANTEN	250-358	M2	23640	-	6690	50	16900	-	-	-	-	-	-
PERK- EN BALKONPLANTEN	250-450	M2	148032	-	111457	14775	12900	8300	600	-	-	-	-
BOLLEN EN KNOLLEN	2265	M2	2265	-	2065	-	200	-	-	-	-	-	-
POTCHRYSAnten	250-699	M2	11705	-	5205	1500	-	-	5000	-	-	-	-
WATERPLANTEN	250-720	M2	1480	-	1480	-	-	-	-	-	-	-	-
ANDERE SIERPLANTEN VOOR BLOEM OF BLAD	250-799	M2	14950	-	13650	800	500	-	-	-	-	-	-
TOTAAL DER SIERTEELT IN SERRES	147	BEDR.	147	125	154640	23125	34500	6	2	5656	-	-	-
<b>BOOMKEKERTJEN IN OPEN LUCHT</b>													
FRUITPLANTEN	260-199	HA-A	169 90	-	2 01	7 41	6 86	26 73	19 70	29 80	12 27	65 12	-
SIERPLANTEN	260-299	HA-A	261 55	-	24 29	48 37	59 86	106 18	21 25	1 20	-	0 40	-
BOSPLANTEN	260-399	HA-A	201 67	-	2 48	14 88	58 27	81 91	31 83	2 00	-	10 30	-
TOTAAL DER BOOMKEKERTJEN IN OPEN LUCHT	175	BEDR.	633 12	70	28 78	70 66	124 99	20	9	7	3	10	75 82
<b>BOOMKEKERTJEN IN SERRES</b>													
FRUITPLANTEN	260-599	M2	600	-	-	-	-	600	-	-	-	-	-
SIERPLANTEN	260-699	M2	12825	-	4900	5500	300	2125	-	-	-	-	-
BOSPLANTEN	260-799	M2	-	-	-	-	-	-	-	-	-	-	-
TOTAAL DER BOOMKEKERTJEN IN SERRES	14	BEDR.	13425	3	4900	5500	300	2725	-	-	-	-	-
<b>TUINBOUWZADEN EN -PLANTGOED IN OPEN LUCHT</b>													
ZADEN EN PLANTGOED VAN GROENTEN	190-810	HA-A	0 86	-	0 10	-	-	-	-	-	-	-	0 76
AARDBEIJANTEN	210-510	HA-A	1 26	-	0 01	-	0 10	1 15	-	-	-	-	-
ANDERE ZADEN EN PLANTGOED,	210-520	HA-A	0 03	-	-	-	-	-	0 03	-	-	-	-
UITGEZ. PLANTGOED VOOR FRUITBOMEN	250-849	M2	1750	-	1750	-	-	-	-	-	-	-	-
ZAADTEELT VOOR DE SIERTEELT	12	BEDR.	12	7	0 29	-	1	2	1 15	0 03	1	0 76	-
TOTAAL DER TUINBOUWZADEN EN -PLANTGOED IN OPEN LUCHT	2 33	HA-A	2 33	0 29	0 29	-	0 10	1 15	0 03	1	-	0 76	-

TABEL 3.12-INDELING VAN DE BEDRIJVEN NAAR DE GROOTTEKLASSEN EN DE AARD VAN DE TEELTEN  
 NIVEAU : 90000 - GEMEST  
 CATEGORIE (EN) : 1 + 2 + 3 + 4 + 5

WAALS GEMEST	EEN- HEDEN	CODE	GROOTTEKLASSEN NAAR DE OPPERVLAKTE CULTUURGROND														
			TOTAAL	ZONDER TEELT	0,01 < 2 HA	2 < 5 HA	5 < 10 HA	10 < 20 HA	20 < 30 HA	30 < 50 HA	50 < 80 HA	80 EN + HA					
<b>TUINBOUWZADEN EN -PLANTGOED IN SERRES</b> GROENTEZADEN PLANTGOED VOOR DE GROENTETEELT ZAADTEELT VOOR DE SIERTEELT PLANTGOED VOOR DE SIERTEELT TOTAAL VAN DE TUINBOUWZADEN EN -PLANTGOED IN SERRES	M2	200-160	1100	-	200	700	200	-	-	-	-	-	-	-	-	-	-
	M2	200-170	10048	-	6468	530	300	2750	-	-	-	-	-	-	-	-	-
	M2	250-899	3390	-	3190	200	-	-	-	-	-	-	-	-	-	-	-
	M2	250-950	19493	-	13493	5900	-	-	-	-	-	-	-	-	-	-	-
	BEDR. M2		42	-	35	4	1	2	-	-	-	-	-	-	-	-	-
	M2	34031	34031	-	23451	7330	500	2750	-	-	-	-	-	-	-	-	-
	BEDR. M2		241	-	172	24	12	13	6	8	3	11200	-	-	-	-	-
	M2	391029	391029	-	219828	43411	49078	20580	7200	28482	11200	-	-	-	-	-	-
	M2	32687	32687	-	8344	3820	13418	2805	2400	1900	-	-	-	-	-	-	-
	M2	84466	84466	-	28493	3636	360	3800	4800	20926	11200	-	-	-	-	-	-
M2	226421	226421	-	154640	23125	34500	8500	-	5656	-	-	-	-	-	-	-	
M2	13425	13425	-	4900	5500	300	2725	-	-	-	-	-	-	-	-	-	
M2	34031	34031	-	23451	7330	500	2750	-	-	-	-	-	-	-	-	-	
<b>INSTALLATIES ONDER GLAS OF PLASTIEK</b> AANTAL BEDRIJVEN TOTALE GRONDOPPERVLAKTE MAARVAN - ONDER GLAS OF HARDE PLASTIEK : VERWARMDE OPPERVLAKTE NIET VERWARMDE OPPERVLAKTE - ONDER GROTE TUNNELS IN PLASTIEK GRONDOPPERVLAKTE OP 15 MET INGENOMEN DOOR TEELTEN ONDER GLAS OF PLASTIEK	BEDR. HA-A	040-399	289	-	199	28	17	17	7	11	7	3	11	7	3	11	7
	HA-A	53 37	53 37	-	28 58	5 97	9 04	2 59	1 15	3 54	1 37	1 13	3 54	1 37	1 13	3 54	1 37
	BEDR. HA-A	158	158	-	126	14	10	4	2	2	2	2	2	2	2	2	2
	BEDR. HA-A	24 68	24 68	-	14 62	3 87	5 26	0 59	0 16	0 18	0 16	0 16	0 18	0 16	0 16	0 18	0 16
	BEDR. HA-A	8 84	8 84	-	60	10	2	7	3	2	2	2	2	2	2	2	2
	BEDR. HA-A	8 92	8 92	-	5 31	0 73	1 73	0 49	0 40	0 26	0 26	0 26	0 26	0 26	0 26	0 26	0 26
	BEDR. HA-A	154	154	-	90	16	13	11	5	5	9	7	3	9	7	3	9
	HA-A	19 77	19 77	-	8 65	1 37	2 05	1 51	0 59	3 10	1 37	1 37	1 13	3 10	1 37	1 13	1 13
	HA-A	41 93	41 93	-	23 86	4 33	5 24	2 41	0 90	2 89	1 17	1 17	1 13	2 89	1 17	1 13	1 13
	<b>SPECIALE TEELTEN</b> FORGERIE VAN WITLOOF MAARVAN : - FORGERIE IN DE GROND (OPPERVLAKTE VAN DE LAGEN) - HYDROULTUUR (TOTALE OPPERVLAKTE VAN DE FORCEEERBAKKEN) KAMPERNELLETEELT (OPPERVLAKTE VAN DE LAGEN) IN SPECIAAL UITGERUSTE GEBOUWEN - GEKMEKTE KAMPERNELLETIES - OESTERZAMMEN IN GROTEN, GROEVEN, KELDERS	BEDR. M2		44	-	7	5	3	10	3	8	4	4	8	4	4	4
M2		19593	19593	-	1131	1800	2996	3498	570	1972	4590	3036	1972	4590	3036	3036	3036
M2		16777	16777	-	1131	1760	2960	888	480	1972	4590	2996	1972	4590	2996	2996	2996
M2		2816	2816	-	-	40	36	2610	90	-	-	-	-	-	-	-	-
BEDR. M2			7	-	1	-	1	2	-	-	-	-	-	-	-	-	-
M2		1965	1965	-	250	-	25	172	-	-	-	-	-	-	-	-	-
M2		1855	1855	-	250	-	25	62	-	-	-	-	-	-	-	-	-
M2		110	110	-	-	-	-	110	-	-	-	-	-	-	-	-	-

TABEL 3.13-INDELING VAN DE BEDRIJVEN NAAR DE GROOTTEKLASSEN, DE AARD VAN DE TEELTEN EN DE WIJZE VAN UITBATING

NIVEAU : 30000 - GEWEST  
CATEGORIE(EN) : 1 + 2 + 3 + 4 + 5

WAALS GEWEST	CODE	EEN- HEDEN	GROOTTEKLASSEN NAAR DE OPPERVLAKTE CULTUURGROND										80 EN + HA	
			TOTAAL	ZONDER TEELT	0,01 < 2 HA	2 < 5 HA	5 < 10 HA	10 < 20 HA	20 < 30 HA	30 < 50 HA	50 < 80 HA			
<b>BOUWLAND DAT UIT PRODUCTIE WERD GENOMEN</b>														
DAT DEEL UITMAAKT VAN DE OPP. CULTUURGROND														
MAARVAN : - BRAAKLAND ZONDER ECONOMISCHE OPBRENGST	280-199	BEDR.	3591	-	28	17	36	79	117	584	1246	1484		
- TEELTEN NIET SPECIFIEK BESTEMD VOOR	280-110	HA-A	16761 88	-	11 31	19 75	75 49	148 08	291 02	1539 26	4311 01	10365 96		
- OPPERVLAKTEN OMGEZET IN BLIJVENDE		HA-A	12677 15	-	10 86	19 75	66 93	133 64	261 89	1263 50	3454 75	7465 83		
- GRASLAND	280-120	HA-A	2810 26	-	-	-	4 26	5 45	13 67	164 05	597 28	2025 55		
DAT GEEN DEEL UITMAAKT VAN DE OPP. CULTUURGROND	280-130	HA-A	1274 47	-	0 45	-	4 30	8 99	15 46	111 71	258 98	874 58		
MAARVAN : - BEBOSTE OPPERVLAKTEN OF OPPERVLAKTEN		BEDR.	202	-	13	17	23	19	26	28	34	42		
- DIE BEBOST WORDEN	280-210	HA-A	324 21	-	14 04	26 33	37 25	27 97	53 48	24 28	58 93	81 93		
- OPPERVLAKTEN DIE NIET VOOR		HA-A	167 19	-	4 98	9 17	22 07	14 85	42 80	13 45	25 69	34 18		
- LANDBOUWDOELEINDEN WORDEN GEBRUIKT	280-220	HA-A	157 02	-	9 06	17 16	15 18	13 12	10 68	10 83	33 24	47 75		
TOTAAL VAN HET BOUWLAND DAT UIT PRODUCTIE WERD GENOMEN	280-999	HA-A	17086 09	-	25 35	46 08	112 74	176 05	344 50	1563 54	4369 94	10447 89		
<b>TUJNBOUWTEELTEN IN OPEN LUCHT EN ONDER GLAS VOOR HET VERBRUIK IN HET GEZIN VAN DE AANGEVER</b>														
MAARVAN : - GROENTETEELT	290-200	BEDR.	373	-	75	33	45	58	56	67	29	10		
- FRUITTEELT (MET INBEGRIJF VAN GRASBOOGAARDEN	290-110	HA-A	15 97	-	3 66	0 97	0 94	1 43	1 35	3 36	0 98	3 28		
- NIET VERHELD ONDER HET TOTAAL VAN DE FRUITTEELT		M2	77005	-	21047	5905	7103	9882	9274	12262	8772	2760		
IN OPEN LUCHT)	290-120	M2	77140	-	14500	3200	1500	3540	3500	20300	600	30000		
<b>WIJVENAANPLANTINGEN</b>	290-210	HA-A	3 41	-	0 10	0 21	0 10	0 34	0 15	0 21	1 24	1 06		
<b>BEWERKTE, TIJDELIJK TEELTVRIJ GELATEN GROND DIE VOOR HET EERSTKOMEND NAJAAR GEEN GEWAS ZAL DRAGEN</b>														
<b>NIET EERDER GENOEMDE TEELTEN</b>	290-220	HA-A	168 78	-	7 35	8 13	29 04	49 67	19 38	9 62	12 82	32 77		
<b>WIJZE VAN UITBATING</b>	290-230	HA-A	133 38	-	4 41	4 45	6 97	1 01	4 56	8 78	23 92	79 28		
OPPERVLAKTE CULTUURGROND														
IN EIGENDOM	310-110	HA-A	233713 25	-	1216 81	4077 39	8199 81	16859 26	20311 45	50060 03	60477 80	72510 70		
IN PACT	310-130	HA-A	518598 35	-	414 64	2085 58	6668 76	21414 34	38686 57	115924 80	154598 14	178805 52		
IN DEELPACT OF ANDERE EXPLOITATIEVORMEN		HA-A	4413 02	-	13 48	54 15	73 98	135 91	176 61	869 15	994 97	2084 77		
TOTAAL	310-100	HA-A	756724 62	-	1644 93	6217 12	14942 55	38409 51	59174 63	166853 98	216070 91	253410 99		
<b>AANTAL GRONDSTUKKEN WAARUIT DE OPPERVLAKTE CULTUURGROND BESTAAT</b>	040-110	AANTAL	189575	-	2369	4374	7698	15694	20381	47322	50210	41527		
<b>IRRIGATIE - DRAINAGE</b>														
- OPPERVLAKTE DIE KAN GEIRRIGERD WORDEN MET DE	040-211	HA-A	3137 82	-	10 48	18 43	12 40	46 13	69 46	190 30	474 78	2315 84		
TECHNISCHE MIDDELEN BESCHIKBAAR OP HET BEDRIJF														
- OPPERVLAKTE DIE GEDRAINEERD IS	040-220	HA-A	31834 00	-	13 05	98 77	204 21	797 68	1353 48	4985 79	7725 13	16655 89		

TABEL 4.01-INDELING VAN DE BEDRIJVEN NAAR DE GROOTTEKLASSEN EN DE VEESTAPEL

NIVEAU : 90000 - GEWEST  
CATEGORIE(EN) : 1 + 2 + 3 + 4 + 5

WAALS GEWEST	EEN- HEDEN	CODE	ZONDER TEELT	GROOTTEKLASSEN NAAR DE OPPERVLAKTE CULTUURGROND													
				0,01 < 2 HA	2 < 5 HA	5 < 10 HA	10 < 20 HA	20 < 30 HA	30 < 50 HA	50 < 80 HA	80 EN + HA						
<b>RUNDEREN</b>			TOTAAL														
RUNDEREN JONGER DAN 6 MAAND																	
- BESTEMD OM ALS KALVEREN GESLACHT TE WORDEN	BEDR. DIEREN	410-110	224 1839	- -	6 12	23 42	22 73	30 179	32 155	53 840	42 386	16 152					
- ANDERE RUNDEREN :																	
- MANNELIJKE	DIEREN	410-120	105319	32	261	1069	2568	5833	7537	23715	35256	29028					
- VROUWELIJKE	DIEREN	410-130	157640	36	375	1349	3365	8537	13980	41388	51322	37288					
RUNDEREN VAN 6 MAAND TOT MINDER DAN 1 JAAR																	
- BESTEMD OM ALS KALVEREN GESLACHT TE WORDEN	BEDR. DIEREN	410-140	181 1259	- -	4 5	9 43	19 49	25 182	25 201	50 326	29 297	20 156					
- ANDERE KALVEREN :																	
- MANNELIJKE	DIEREN	410-150	51229	81	101	431	980	2225	3593	10051	16532	17235					
- VROUWELIJKE	DIEREN	410-160	105614	24	191	777	1786	4840	9165	28435	34396	26000					
RUNDEREN VAN 1 TOT MINDER DAN 2 JAAR																	
- MANNELIJKE :																	
- VOOR DE REPRODUCTIE	DIEREN	410-170	8806	-	62	184	437	633	808	2344	2514	1824					
- ANDERE	DIEREN	410-180	62608	102	126	529	1162	2711	3327	11888	18846	23917					
- VROUWELIJKE :																	
- VOOR DE VLEESPRODUCTIE	DIEREN	410-195	4110	4	63	147	189	411	517	1042	979	758					
- ANDERE VOOR HET VERVANGEN VAN DE MELKGOEIEN	DIEREN	410-210	94216	-	104	293	915	3902	10301	31174	31256	16271					
- DE ZOOGGOEIEN	DIEREN	410-220	118656	31	402	1396	3351	7050	8748	26030	38676	32932					
RUNDEREN VAN 2 JAAR EN OUDER																	
- MANNELIJKE																	
- VOOR DE REPRODUCTIE	DIEREN	410-230	15355	5	27	168	521	1130	1393	3734	4657	3710					
- ANDERE	DIEREN	410-240	3620	3	15	138	115	259	415	714	859	1102					
- VAARZEN :																	
- VOOR DE VLEESPRODUCTIE	DIEREN	410-255	5133	22	83	253	453	571	470	1159	1206	916					
- ANDERE VOOR HET VERVANGEN VAN DE MELKGOEIEN	DIEREN	410-270	60411	-	37	145	526	2439	6401	19176	21119	10568					
- DE ZOOGGOEIEN	DIEREN	410-280	77750	22	212	813	1966	4437	5866	17960	24951	21523					
- KOEIEN, (NIET INBEGREPEN DE REFORME KOEIEN)																	
- MELKGOEIEN	BEDR. DIEREN	410-290	7676 266657	- -	69 191	146 673	276 2707	688 12724	1161 32324	2488 89915	1962 84452	886 43671					
- ZOOGGOEIEN	BEDR. DIEREN	410-300	10836 325680	11 94	319 915	736 3847	1065 9036	1381 20240	1221 24213	2464 71122	2282 103868	1357 92545					
- REFORME KOEIEN																	
- EX-MELKKOEIEN	BEDR. DIEREN	410-310	1033 6394	1 4	11 22	11 47	28 151	74 364	104 576	310 1905	318 2009	176 1316					
- EX-ZOOGGOEIEN	BEDR. DIEREN	410-320	1459 10564	3 17	17 55	51 172	81 391	129 585	134 913	346 2445	414 3112	284 2874					
TOTAAL DER RUNDEREN	BEDR. DIEREN	410-999	15692 1483060	23 477	547 3259	1040 12516	1418 30741	1960 79292	1995 130923	3847 385363	3122 476703	1740 363786					

TABEL 4.02-INDELING VAN DE BEDRIJVEN NAAR DE GROOTTEKLASSEN EN DE VEESTAPEL

NIVEAU : 30000 - GEWEST  
CATEGORIE (EN) : 1 + 2 + 3 + 4 + 5

WAALS GEWEST	EEN- HEDEN	CODE	GROOTTEKLASSEN NAAR DE OPPERVLAKTE CULTUURGROND										
			TOTAAL	ZONDER TEELT	0,01 < 2 HA	2 < 5 HA	5 < 10 HA	10 < 20 HA	20 < 30 HA	30 < 50 HA	50 < 80 HA	80 EN + HA	
INDELING VAN DE KOEIJEN VOLGENS RAS EN KRUISING	DIEREN	410-510	364506	115	923	3639	9195	21689	29237	86783	117393	95532	
		410-520	57062	-	80	323	923	3299	8451	20892	16493	6591	
		410-530	133747	-	55	192	817	5227	14200	45695	43631	23930	
		410-540	3107	-	11	54	179	377	796	936	371	393	
		410-550	2944	-	21	16	110	472	794	812	608	111	
		410-560	7738	-	5	26	121	295	503	802	3275	2711	
		410-570	8886	-	11	224	206	498	1025	1626	2462	2834	
		410-580	3470	-	6	40	125	263	342	687	970	1037	
		410-590	483	-	23	24	29	44	78	113	169	3	
		410-615	16203	-	37	173	365	850	680	3129	4956	6013	
		410-625	11349	-	11	28	215	899	1910	3912	3113	1261	

TABEL 4.03-INDELING VAN DE BEDRIJVEN NAAR DE GROOTTEKLASSEN EN DE VEESTAPEL

NIVEAU : 30000 - GEWEST  
CATEGORIE(EN) : 1 + 2 + 3 + 4 + 5

WAAKS GEWEST	CODE	EEN- HEDEN	GROOTTEKLASSEN NAAR DE OPPERVLAKTE CULTUURGROND									
			TOTAAL	ZONDER TEELT	0,01 < 2 HA	2 < 5 HA	5 < 10 HA	10 < 20 HA	20 < 30 HA	30 < 50 HA	50 < 80 HA	80 EN + HA
VARKENS	BIGGEN MET EEN LEVEND GEWICHT V. MINDER DAN 20 KG	DIEREN	59985	7853	4723	2983	2261	4341	7953	13464	10265	6142
		DIEREN	94768	18015	3737	3049	1228	11254	9340	17754	16475	13916
	VARKENS MET EEN LEVEND GEWICHT VAN 20 KG TOT MINDER DAN 50 KG	DIEREN	72075	8490	3495	3124	2682	9238	6085	15433	11111	12417
		DIEREN	54153	10750	2612	2457	1306	6813	4845	12109	6345	6916
		BEDR.	5541	529	260	53	813	723	284	648	1207	1024
	VLEESVARKENS (REFORME BEREN EN REFORME ZEUGEN NIET INBEGREPEN) MET EEN LEVEND GEWICHT VAN :	DIEREN	131788	19769	6367	5634	4801	16774	11214	28190	18663	20357
		DIEREN	817	40	76	31	38	79	108	205	144	96
	FOKVARRENS MET EEN LEVEND GEWICHT VAN 50 KG EN MEER	DIEREN	647	20	32	29	32	76	82	177	126	73
		BEDR.	23723	3445	1673	1142	885	1769	2531	5451	3541	3286
	- GEDEKTE ZEUGEN	DIEREN	4829	1437	399	164	134	315	411	830	529	610
DIEREN		18894	2008	1274	978	751	1454	2120	4621	3012	2676	
- NIET GEDEKTE ZEUGEN	DIEREN	433	14	24	16	27	54	61	109	79	49	
	DIEREN	6107	412	377	226	225	666	796	1550	1235	620	
- JONGE NOG NIET GEDEKTE ZEUGEN	DIEREN	3014	264	206	115	109	300	303	758	579	380	
	DIEREN	3093	148	171	111	116	366	493	792	656	240	
- REFORME ZEUGEN EN BEREN	DIEREN	284	24	9	26	19	21	16	50	46	73	
	BEDR.	1292	57	64	76	70	156	167	314	243	145	
TOTAAL DER VARKENS	DIEREN	317433	49558	16962	13071	9457	34904	31958	66664	50369	44450	
INDELING VAN DE ZEUGEN VOLGENS RAS EN KRUISING	DIEREN	14254	568	875	607	305	1587	1858	3721	2806	1927	
	DIEREN	2948	235	469	309	106	181	574	442	408	225	
	DIEREN	522	-	-	10	36	56	98	30	190	102	
	DIEREN	10313	3022	597	437	398	384	716	2160	1283	1316	
	DIEREN	1792	32	109	5	265	227	149	580	89	336	
	DIEREN											

TABEL 4.04-INDELING VAN DE BEDRIJVEN NAAR DE GROOTTEKLASSEN EN DE VEESTAPEL

NIVEAU : 30000 - GEWEST  
CATEGORIE(EN) : 1 + 2 + 3 + 4 + 5

WAALS GEWEST	CODE	EEN- HEDEN	TOTAAL	ZONDER TEELT	GROOTTEKLASSEN NAAR DE OPPERVLAKTE CULTUURGROND							
					0,01 < 2 HA	2 < 5 HA	5 < 10 HA	10 < 20 HA	20 < 30 HA	30 < 50 HA	50 < 80 HA	80 EN + HA
<b>SCHAPEN</b>												
SCHAPEN JONGER DAN 1 JAAR												
- VOOR DE REPRODUCTIE												
. MANNELIJKE												
. VROUWELIJKE												
- VOOR DE VLEESPRODUCTIE												
SCHAPEN VAN 1 JAAR EN OUDER												
. MANNELIJKE												
. OUIEN - MELKOOIEN												
. - VOOR DE REPRODUCTIE												
. REFORME OUIEN												
TOTAAL DER SCHAPEN												
<b>GEITEN</b>												
VROUWELIJKE GEITEN VOOR DE REPRODUCTIE												
- JONGER DAN 1 JAAR												
- VAN 1 JAAR EN OUDER												
ANDERE GEITEN												
TOTAAL DER GEITEN												
	430-010	DIEREN	3562	32	402	792	451	321	445	413	350	456
	430-020	DIEREN	8416	43	668	1273	928	1308	933	1150	862	1251
	430-030	DIEREN	10721	31	884	1133	1299	1503	675	1909	1719	1568
	430-040	DIEREN	1938	40	220	325	295	224	220	230	153	231
	430-070	DIEREN	876	-	105	81	48	210	27	333	48	24
	430-080	DIEREN	30739	236	2594	3828	3769	4153	3570	4242	3510	4837
	430-060	DIEREN	1196	20	174	252	197	153	114	143	39	104
	430-999	BEDR. DIEREN	1577	19	321	263	210	167	137	200	140	120
			57548	402	5047	7684	6987	7872	5984	8420	6681	8471
	440-010	DIEREN	2432	3	101	85	59	225	372	943	624	20
	440-020	DIEREN	4760	5	279	354	208	617	824	1373	1072	28
	440-030	DIEREN	473	-	73	76	71	83	42	43	78	7
	440-999	BEDR. DIEREN	342	2	62	52	46	44	24	61	37	14
			7665	8	453	515	338	925	1238	2359	1774	55



TABEL 4.05-INDELING VAN DE BEDRIJVEN NAAR DE GROOTTEKLASSEN EN DE VEESTAPEL

NIVEAU : 30000 - GEWEST  
CATEGORIE (EN) : 1 + 2 + 3 + 4 + 5

WAALS GEWEST	EEN- HEDEN	CODE	GROOTTEKLASSEN NAAR DE OPPERVLAKTE CULTUURGROND															
			TOTAAL	ZONDER TEELT	0, 01 < 2 HA	2 < 5 HA	5 < 10 HA	10 < 20 HA	20 < 30 HA	30 < 50 HA	50 < 80 HA	80 EN + HA						
<b>PLUIWEE</b>																		
HENNEN, VLEESKIPPEN EN HANEN	BEDR. DIEREN		3175 3913596	61 1007566	301 162932	321 190815	363 110614	426 520508	355 368678	623 508970	465 409084	260 644429						
WAARVAN :																		
- HENNEN VOOR DE VERMEERDERING VAN :																		
- VLEESGRASSEN :	BEDR. DIEREN		261 131888	5 41854	25 2321	28 10810	37 15657	33 32347	26 435	53 14963	40 13315	14 186						
WAARVAN :																		
- NOG NIET IN LEG	DIEREN	450-012	17803	1004	2094	48	150	14060	55	179	140	73						
- IN LEG (INCLUSIEF REFORME)	DIEREN	450-014	114085	40850	227	10762	15507	18287	380	14784	13175	113						
- LEGRASSEN :	BEDR. DIEREN		334 49427	2 23224	31 15086	31 362	38 6501	47 519	43 509	67 1984	52 801	23 441						
WAARVAN :																		
- NOG NIET IN LEG	DIEREN	450-022	18858	16524	1803	26	70	154	50	92	112	27						
- IN LEG (INCLUSIEF REFORME)	DIEREN	450-024	30569	6700	13283	336	6431	365	459	1892	689	414						
- FORHANEN	BEDR. DIEREN	450-030	907 15738	8 7140	104 1224	105 616	120 182	131 2806	95 182	165 1723	121 1718	58 147						
- HENNEN VOOR DE EIPRODUCTIE																		
- NOG NIET IN LEG	BEDR. DIEREN	450-040	291 72976	7 51603	32 8796	29 1080	32 567	34 361	35 451	59 9225	38 464	25 449						
- IN LEG (INCLUSIEF REFORME)	BEDR. DIEREN	450-050	2151 778920	21 179720	216 52782	232 119265	246 8189	298 107481	242 34723	423 83821	318 125013	155 67926						
- VLEESKIPPEN (WITGEZONDERD EENDAGSUIKENS)	BEDR. DIEREN	450-060	618 2864647	34 704025	46 82723	44 58702	44 79518	72 376994	68 322378	126 397254	101 267773	83 575280						
OVERIG PLUIWEE	BEDR. DIEREN		767 59685	13 26717	107 6034	87 2642	94 2289	104 1572	81 1590	139 8390	95 1017	47 9434						
WAARVAN :																		
- EENDEN	BEDR. DIEREN	450-070	407 18092	2 353	55 1829	40 1855	50 931	49 416	47 914	79 2107	59 529	26 9158						
- GANZEN	BEDR. DIEREN	450-080	449 2517	6 39	63 500	53 195	57 640	67 297	53 254	80 345	43 147	27 100						
- KALKOENEN	BEDR. DIEREN	450-090	107 2293	3 421	24 1156	12 86	12 86	17 190	9 113	16 117	13 54	1 2						
- PARELHOENEN	BEDR. DIEREN	450-100	122 5012	3 705	19 1857	14 378	13 500	14 402	10 169	26 642	15 186	8 173						
- FAZANTEN	BEDR. DIEREN	450-110	18 5160	- -	2 22	4 63	4 18	2 31	2 12	3 5008	1 6	- -						
- KWARTELS	BEDR. DIEREN	450-120	11 966	1 199	2 502	- -	- -	3 157	1 3	4 105	- -	- -						
- ANDER PLUIWEE	BEDR. DIEREN	450-130	40 25645	1 25000	6 168	7 65	5 46	5 79	6 125	4 66	5 95	1 1						

TABEL 4.06-INDELING VAN DE BEDRIJVEN NAAR DE GROOTTEKLASSEN EN DE VEESTAPEL

NIVEAU : 30000 - GEMEST  
CATEGORIE(EN) : 1 + 2 + 3 + 4 + 5

	CODE	EEN- HEDEN	GROOTTEKLASSEN NAAR DE OPPERVLAKTE CULTUURGROND												
			TOTAAL	ZONDER TEELT	0,01 < 2 HA	2 < 5 HA	5 < 10 HA	10 < 20 HA	20 < 30 HA	30 < 50 HA	50 < 80 HA	80 EN + HA			
<b>HOEFDIEREN</b>															
LANDBOUMPAAARDEN		BEDR. DIEREN	652 2225	2 7	36 97	84 225	80 273	93 275	63 281	135 469	95 407	63 191			
WAARVAN :															
- JONGER DAN 6 MAANDEN	460-110	DIEREN	227	-	12	19	17	19	36	51	50	23			
- VAN 6 MAANDEN EN OUDER	460-120	DIEREN	1998	7	85	206	256	256	245	418	357	168			
ANDERE PAAARDEN		BEDR. DIEREN	1557 7786	6 71	124 457	215 957	194 1128	233 1266	150 972	289 1283	194 904	152 748			
WAARVAN :															
- PAAARDEN															
- JONGER DAN 6 MAANDEN	460-210	DIEREN	536	-	13	82	70	84	74	71	59	83			
- VAN 6 MAANDEN EN OUDER	460-220	DIEREN	5339	58	251	630	778	887	668	881	672	514			
- PONY'S	460-230	DIEREN	1911	13	193	245	280	295	230	331	173	151			
EZELS, MULLEZELS EN MUILDIEREN	460-310	DIEREN	445	2	27	103	62	39	30	95	60	27			
TOTAAL HOEFDIEREN	460-999	BEDR. DIEREN	2124 10456	8 80	159 581	292 1285	261 1463	309 1580	205 1283	401 1847	276 1371	213 966			
<b>ANDERE DIEREN GEKWEKT VOOR DE VERKOOP</b>															
STRUISVOGELS		DIEREN	1142	-	91	77	-	186	7	231	518	32			
- JONGE STRUISVOGELS (JONGER DAN 3 JAAR)	470-150	DIEREN	733	-	62	49	-	128	6	34	434	20			
- VOLWASSEN STRUISVOGELS :															
- VOOR DE VLEESPRODUCTIE	470-160	DIEREN	212	-	20	8	-	20	-	134	30	-			
- ANDERE	470-170	DIEREN	197	-	9	20	-	38	1	63	54	12			
KONIJNEN (VOOR DE VLEESPRODUCTIE)		DIEREN	30228	11584	2255	566	795	959	4452	5292	3670	555			
WAARVAN :															
- MOEDERDIEREN	470-210	BEDR. DIEREN	331 4608	6 1170	43 390	39 233	37 242	42 242	29 718	68 712	43 531	24 370			
- ANDERE KONIJNEN	470-220	BEDR. DIEREN	318 25620	9 10414	43 1865	32 333	38 533	41 717	28 3734	61 4580	43 3139	23 285			
BIJENTEELT (STROKORVEN EN KASTEN MET LOSSE RAMEN)	470-310	AANTAL	2934	1292	694	385	111	137	70	171	43	31			
PELSDIEREN (MET INBEGRIJ VAN PELS- EN ANGORAKONIJNEN)	470-410	DIEREN	33	30	-	-	-	3	-	-	-	-			
ANDERE DIEREN GEKWEKT VOOR DE VERKOOP	470-510	DIEREN	412	-	-	11	12	163	88	94	4	40			

TABEL 10.01 - INDELING VAN DE BEDRIJVEN NAAR DE GROOTTEKLASSEN EN BELANGRIJKHEID VAN DE OPPERVLAKTE INGENOMEN DOOR DE HIERONDER VERMELDE TEELT

NIVEAU : 30000 - GEWEST  
CATEGORIE (EN) : 1 + 2 + 3 + 4 + 5

TIJDLIJKE EN BLIJVENDE WEIDEN	EENHEDEN	GROOTTEKLASSEN NAAR DE OPPERVLAKTE CULTUURGROND									
		TOTAAL	ZONDER TEELT	0,01 < 2 HA	2 < 5 HA	5 < 10 HA	10 < 20 HA	20 < 30 HA	30 < 50 HA	50 < 80 HA	80 EN + HA
<b>WAALS GEWEST</b>											
MINDER DAN 50 A.	BEDRIJVEN	300	-	166	35	16	29	23	10	14	7
VAN 50 A. TOT MINDER DAN 1 HA.	HA-A	88 68	-	45 08	11 62	5 89	9 71	6 45	3 04	4 97	1 91
VAN 1 HA. TOT MINDER DAN 3 HA.	BEDRIJVEN	753	-	514	56	33	43	25	25	38	19
	HA-A	564 89	-	400 59	38 44	24 04	30 68	17 03	16 68	25 24	12 21
	BEDRIJVEN	2086	-	642	717	196	179	84	95	86	87
	HA-A	3859 48	-	889 01	1587 76	390 50	330 53	163 21	182 23	163 41	162 83
VAN 3 HA. TOT MINDER DAN 5 HA.	BEDRIJVEN	1567	-	-	862	195	186	112	101	53	58
	HA-A	6086 24	-	-	3281 26	781 98	736 42	447 16	400 07	215 09	224 26
VAN 5 HA. TOT MINDER DAN 10 HA.	BEDRIJVEN	2902	-	-	-	1397	420	371	409	179	126
	HA-A	21061 37	-	-	-	9690 17	3114 22	2825 65	3116 36	1375 51	939 46
VAN 10 HA. TOT MINDER DAN 20 HA.	BEDRIJVEN	3848	-	-	-	-	1474	500	955	617	302
	HA-A	55157 49	-	-	-	-	20524 95	7160 58	13738 56	9237 44	4495 86
VAN 20 HA. TOT MINDER DAN 25 HA.	BEDRIJVEN	1359	-	-	-	-	-	854	298	257	150
	HA-A	30392 18	-	-	-	-	-	14617 21	6671 71	5755 67	3347 59
VAN 25 HA. TOT MINDER DAN 30 HA.	BEDRIJVEN	1182	-	-	-	-	-	437	376	216	153
	HA-A	32369 77	-	-	-	-	-	11917 54	10338 99	5912 26	4201 88
VAN 30 HA. TOT MINDER DAN 40 HA.	BEDRIJVEN	1831	-	-	-	-	-	-	1233	365	233
	HA-A	63355 51	-	-	-	-	-	-	42565 39	12717 11	8073 01
VAN 40 HA. TOT MINDER DAN 50 HA.	BEDRIJVEN	1189	-	-	-	-	-	-	552	484	153
	HA-A	53020 24	-	-	-	-	-	-	24237 57	21956 00	6826 67
VAN 50 HA. EN MEER	BEDRIJVEN	1641	-	-	-	-	-	-	-	989	652
	HA-A	112893 49	-	-	-	-	-	-	-	58891 49	54002 00
<b>TOTAAL</b>		18658	-	1322	1670	1837	2331	2206	4054	3298	1940
	BEDRIJVEN	378859 34	-	1334 69	4919 08	10892 58	24746 51	37154 83	101269 78	116254 19	82287 68
	HA-A										
<b>GRANEN VOOR DE KORREL (ZAADTEELT INBEGREPEN)</b>											
MINDER DAN 50 A.	BEDRIJVEN	80	-	26	22	15	7	3	4	3	-
VAN 50 A. TOT MINDER DAN 1 HA.	HA-A	25 61	-	7 49	6 55	5 39	2 75	1 34	1 25	0 84	-
VAN 1 HA. TOT MINDER DAN 3 HA.	BEDRIJVEN	215	-	39	53	55	40	12	9	7	-
	HA-A	155 70	-	30 18	36 44	40 00	28 13	8 79	6 98	5 18	-
	BEDRIJVEN	1312	-	39	194	239	279	172	236	108	25
	HA-A	2549 68	-	53 62	354 37	499 11	543 36	337 81	484 92	222 62	53 87
VAN 3 HA. TOT MINDER DAN 5 HA.	BEDRIJVEN	1187	-	-	64	177	242	185	287	199	33
	HA-A	4611 35	-	-	243 16	683 46	945 84	719 98	1110 25	779 89	128 77
VAN 5 HA. TOT MINDER DAN 10 HA.	BEDRIJVEN	2394	-	-	143	46	479	495	749	430	98
	HA-A	17367 54	-	-	-	916 26	3381 37	3636 80	5603 01	3142 53	687 57
VAN 10 HA. TOT MINDER DAN 20 HA.	BEDRIJVEN	3038	-	-	-	-	191	424	1224	969	230
	HA-A	42980 42	-	-	-	-	2332 29	5674 82	17186 25	14327 03	3450 03
VAN 20 HA. TOT MINDER DAN 25 HA.	BEDRIJVEN	738	-	-	-	-	-	18	191	394	135
	HA-A	16461 31	-	-	-	-	-	391 14	4242 13	8804 96	3023 08
VAN 25 HA. TOT MINDER DAN 30 HA.	BEDRIJVEN	487	-	-	-	-	-	1	59	270	157
	HA-A	13269 48	-	-	-	-	-	27 00	1578 49	7368 70	4295 29
VAN 30 HA. TOT MINDER DAN 40 HA.	BEDRIJVEN	568	-	-	-	-	-	-	16	263	389
	HA-A	23024 29	-	-	-	-	-	-	521 30	8924 69	13578 30
VAN 40 HA. TOT MINDER DAN 50 HA.	BEDRIJVEN	367	-	-	-	-	-	-	2	65	300
	HA-A	16367 14	-	-	-	-	-	-	85 00	2820 30	13461 84
VAN 50 HA. EN MEER	BEDRIJVEN	590	-	-	-	-	-	-	-	10	580
	HA-A	46862 98	-	-	-	-	-	-	-	541 31	46321 67
<b>TOTAAL</b>		11076	-	104	333	649	1238	1310	2777	2718	1947
	BEDRIJVEN	183675 50	-	91 29	640 52	2144 22	7233 74	10797 68	30819 58	46938 05	85010 42
	HA-A										

TABEL 10.02 - INDELING VAN DE BEDRIJVEN NAAR DE GROOTTEKLASSEN EN BELANGRIJKHEID VAN DE OPPERVLAKTE INGENOMEN DOOR DE HIERONDER VERMELDE TEELT

NIVEAU : 30000 - GEWEST  
CATEGORIE(EN) : 1 + 2 + 3 + 4 + 5

WAALS GEWEST		GROOTTEKLASSEN NAAR DE OPPERVLAKTE CULTUURGROND									
EENHEDEN	TOTAAL	ZONDER	0,01 < 2	2 < 5	5 < 10	10 < 20	20 < 30	30 < 50	50 < 80	80 EN +	
		TEELT	HA	HA	HA	HA	HA	HA	HA	HA	
<b>WINTER- EN ZOMERTARWE</b>											
MINDER DAN 50 A.	74	-	15	16	14	8	5	11	4	1	
HA-A	23 88	-	4 27	4 82	4 90	2 43	1 84	3 96	1 40	0 26	
BEDRIJVEN	167	-	22	40	35	32	9	14	12	3	
VAN 50 A. TOT MINDER DAN 1 HA.	122 03	-	17 45	28 01	26 53	23 48	6 35	10 07	8 17	1 97	
HA-A	980	-	24	137	252	209	111	131	94	22	
BEDRIJVEN	1903 03	-	31 71	245 19	491 97	440 10	224 03	248 91	177 79	43 33	
HA-A	945	-	-	29	117	249	190	182	113	25	
BEDRIJVEN	3698 89	-	-	110 14	445 20	1135 13	759 34	720 35	432 42	96 31	
HA-A	2112	-	-	-	67	350	517	756	341	81	
BEDRIJVEN	15356 50	-	-	-	414 26	2321 42	3708 14	5750 31	2570 55	591 82	
HA-A	2488	-	-	-	-	60	198	975	996	259	
BEDRIJVEN	34687 86	-	-	-	711 93	2469 69	12964 96	14515 42	4025 86	4025 86	
HA-A	542	-	-	-	-	5	5	58	284	195	
BEDRIJVEN	12078 47	-	-	-	-	107 06	107 06	1272 86	6329 35	4369 20	
HA-A	421	-	-	-	-	1	1	172	237	237	
BEDRIJVEN	11459 34	-	-	-	-	27 00	27 00	287 40	4676 50	6468 44	
HA-A	473	-	-	-	-	-	-	6	95	368	
BEDRIJVEN	16090 06	-	-	-	-	-	-	188 84	3283 31	12617 91	
HA-A	244	-	-	-	-	-	-	-	9	235	
BEDRIJVEN	10815 34	-	-	-	-	-	-	379 75	10435 59	10435 59	
HA-A	316	-	-	-	-	-	-	-	316	316	
BEDRIJVEN	23842 04	-	-	-	-	-	-	-	-	23842 04	
HA-A	8762	-	61	222	485	948	1036	2144	2124	1742	
BEDRIJVEN	130077 44	-	53 43	388 16	1382 86	4634 49	7303 45	21447 66	32374 66	62492 73	
HA-A											
<b>WINTER- EN ZOMERGERST</b>											
MINDER DAN 50 A.	92	-	9	14	18	16	8	15	9	3	
HA-A	31 66	-	2 87	4 25	6 36	5 50	3 00	5 35	3 20	1 13	
BEDRIJVEN	242	-	14	24	31	46	39	52	26	10	
VAN 50 A. TOT MINDER DAN 1 HA.	174 06	-	9 69	14 62	21 02	34 15	28 33	40 25	18 84	7 16	
HA-A	1574	-	9	59	143	288	266	425	289	95	
BEDRIJVEN	2962 24	-	13 13	93 40	243 02	537 46	490 42	824 57	569 83	190 41	
HA-A	1127	-	-	17	31	121	169	332	305	152	
BEDRIJVEN	4295 27	-	-	66 04	109 07	459 43	625 10	1270 59	1168 53	596 51	
HA-A	1323	-	-	11	55	107	107	346	467	337	
BEDRIJVEN	9076 77	-	-	85 86	339 04	892 72	892 72	2279 22	3209 96	2489 97	
HA-A	697	-	-	-	9	9	12	57	214	405	
BEDRIJVEN	9205 03	-	-	-	104 37	146 75	146 75	705 76	2669 44	5578 71	
HA-A	98	-	-	-	-	-	-	3	15	79	
BEDRIJVEN	2159 20	-	-	-	-	-	23 36	67 68	330 84	1737 32	
HA-A	47	-	-	-	-	-	-	1	1	45	
BEDRIJVEN	1267 87	-	-	-	-	-	-	25 00	25 50	1217 37	
HA-A	1564 42	-	-	-	-	-	-	-	-	46	
BEDRIJVEN	1564 42	-	-	-	-	-	-	-	-	1564 42	
HA-A	23	-	-	-	-	-	-	-	-	23	
BEDRIJVEN	1014 88	-	-	-	-	-	-	-	-	1014 88	
HA-A	19	-	-	-	-	-	-	-	-	19	
BEDRIJVEN	1271 04	-	-	-	-	-	-	-	-	1271 04	
HA-A	5288	-	32	114	234	535	602	1231	1326	1214	
BEDRIJVEN	33022 44	-	25 69	178 31	445 33	1479 95	2009 68	5218 42	7996 14	15668 92	
HA-A											

TABEL 10.03 - INDELING VAN DE BEDRIJVEN NAAR DE GROOTTEKLASSEN EN BELANGRIJKHEID VAN DE OPPERVLAKTE INGENOMEN DOOR DE HIERONDER VERMELDE TEELT

NIVEAU : 30000 - GEWEST  
CATEGORIE(EN) : 1 + 2 + 3 + 4 + 5

EENHEDEN	GROOTTEKLASSEN NAAR DE OPPERVLAKTE CULTUURGROND									
	TOTAAL	ZONDER TEELT	0,01 < 2 HA	2 < 5 HA	5 < 10 HA	10 < 20 HA	20 < 30 HA	30 < 50 HA	50 < 80 HA	80 EN + HA
<b>KORRELMAIS DROOG EN VOCHTIG GEOOGST</b>										
WAALS GEWEST										
MINDER DAN 50 A.										
VAN 50 A. TOT MINDER DAN 1 HA.	22 6 35 25 18 11	- - - -	3 0 44 0 90	2 0 55 0 77	1 0 35 0 74	3 1 05 1 39	- - 1 70	3 0 74 4 80	3 0 58 0 50	7 2 64 10 7 31
VAN 1 HA. TOT MINDER DAN 3 HA.	118	-	-	3	7	27	12	32	19	18
VAN 3 HA. TOT MINDER DAN 5 HA.	209 68 64 243 48	- - -	- - -	5 00 1 4 22	9 68 1 3 01	43 61 11 41 37	21 95 10 36 15	60 27 16 60 56	34 66 13 50 89	34 51 12 47 28
VAN 5 HA. TOT MINDER DAN 10 HA.	97	-	-	-	3	12	14	13	31	24
VAN 10 HA. TOT MINDER DAN 20 HA.	663 18 34 475 53	- - -	- - -	- - -	16 07 - -	84 77 - -	90 52 5 70 52	81 03 2 24 10	222 70 10 139 86	188 09 17 241 05
VAN 20 HA. EN MEER	5	-	-	-	-	-	-	-	1	4
<b>TOTAAL</b>	126 01	-	-	-	-	-	-	-	20 00	106 01
<b>VOEDERGEWASSEN (WORTEL- EN KNOLGEWASSEN, GROENVOEDERGEWASSEN, VOEDERMAIS)</b>										
MINDER DAN 50 A.										
VAN 50 A. TOT MINDER DAN 1 HA.	220 62 17 318 221 81	- - -	41 9 43 18	44 12 58 62	29 8 55 54	39 11 91 61	20 6 43 27	29 7 89 39	13 3 94 39	5 1 44 18
VAN 1 HA. TOT MINDER DAN 3 HA.	1632 3095 29	- -	17 22 70	76 121 60	39 25 352 75	43 70 563 07	19 02 247 473 15	26 33 395 800 87	26 39 216 432 62	12 97 120 228 53
VAN 3 HA. TOT MINDER DAN 5 HA.	1605	-	-	14	51	212	285	523	355	165
VAN 5 HA. TOT MINDER DAN 10 HA.	6270 34 2851	- -	- -	50 70 -	183 58 18	803 51 121	1099 32 326	2053 19 995	1418 51 973	661 53 418
VAN 10 HA. TOT MINDER DAN 20 HA.	20286 82 1568 20573 14	- - -	- -	- -	106 -	770 97 17	2198 16 59	7010 67 350	7093 76 642	3106 78 6989 01
VAN 20 HA. TOT MINDER DAN 25 HA.	152	-	-	-	-	-	1	15	50	86
VAN 25 HA. TOT MINDER DAN 30 HA.	3340 79 39	- -	- -	- -	- -	- -	20 00 1	331 41 2	1106 90 10	1882 48 26
VAN 30 HA. TOT MINDER DAN 40 HA.	1045 23 35 1182 22	- - -	- -	- -	- -	- -	25 50 1	55 76 1	272 25 167 57	681 72 29 980 55
VAN 40 HA. TOT MINDER DAN 50 HA.	3	-	-	-	-	-	-	-	-	3
VAN 50 HA. EN MEER	135 60 5 906 54	- - -	- -	- -	- -	- -	- -	- -	- -	135 60 5 906 54
<b>TOTAAL</b>	8428 57219 95	- -	76 44 28	196 226 88	355 690 61	808 2507 47	866 4581 44	2349 14665 27	2303 18906 85	1375 15597 15

TABEL 10.04 - INDELING VAN DE BEDRIJVEN NAAR DE GROOTTEKLASSEN EN BELANGRIJKHEID VAN DE OPPERVLAKTE INGENOMEN DOOR DE HIERONDER VERMELDE TEELT NIVEAU : 30000 - GEWEST CATEGORIE(EN) : 1 + 2 + 3 + 4 + 5

	EENHEDEN	GROOTTEKLASSEN NAAR DE OPPERVLAKTE CULTUURGROND									
		TOTAAL	ZONDER TEELT	0,01 < 2 HA	2 < 5 HA	5 < 10 HA	10 < 20 HA	20 < 30 HA	30 < 50 HA	50 < 80 HA	80 EN + HA
<b>VOEDERMAIS</b>											
MINDER DAN 50 A.	BEDRIJVEN	98	-	15	27	12	17	9	5	8	5
VAN 50 A. TOT MINDER DAN 1 HA.	HA-A	31 90	-	4 15	8 75	4 43	6 41	2 88	1 54	2 13	1 61
	BEDRIJVEN	256	-	13	48	58	44	20	29	28	16
	HA-A	181 18	-	8 87	32 02	41 78	31 68	14 88	20 42	19 71	11 82
VAN 1 HA. TOT MINDER DAN 3 HA.	BEDRIJVEN	1556	-	17	70	175	351	252	381	199	111
VAN 3 HA. TOT MINDER DAN 5 HA.	HA-A	2992 96	-	22 70	111 49	302 44	652 18	488 29	784 24	408 87	222 75
	BEDRIJVEN	1606	-	-	13	48	197	285	354	376	153
	HA-A	6265 94	-	-	47 50	173 75	735 54	1101 57	2085 98	1503 11	618 49
VAN 5 HA. TOT MINDER DAN 7 HA.	BEDRIJVEN	1385	-	-	-	12	66	193	509	424	181
VAN 7 HA. TOT MINDER DAN 10 HA.	HA-A	8103 44	-	-	-	68 08	374 99	1118 27	2986 79	2477 03	1078 28
	BEDRIJVEN	1410	-	-	-	3	30	100	465	557	255
	HA-A	11674 93	-	-	-	22 18	240 94	814 56	3827 53	4617 16	2152 56
VAN 10 HA. TOT MINDER DAN 20 HA.	BEDRIJVEN	1393	-	-	-	-	15	54	281	563	480
VAN 20 HA. EN MEER	HA-A	18196 18	-	-	-	-	191 26	677 18	3462 51	7182 33	6682 90
	BEDRIJVEN	166	-	-	-	-	-	2	11	44	109
	HA-A	4848 79	-	-	-	-	-	45 50	255 59	1029 76	3517 94
<b>TOTAAL</b>	BEDRIJVEN	7870	-	45	158	308	720	915	2215	2199	1310
	HA-A	52295 32	-	35 72	199 76	612 66	2233 00	4263 13	13424 60	17240 10	14286 35
<b>SUIKERBIETEN (ZAADTEELT UITGEZONDERD)</b>											
MINDER DAN 50 A.	BEDRIJVEN	32	-	6	10	8	4	3	-	1	-
VAN 50 A. TOT MINDER DAN 1 HA.	HA-A	11 03	-	2 25	3 36	2 54	1 38	1 10	-	0 40	-
	BEDRIJVEN	110	-	4	28	32	19	10	8	8	1
VAN 1 HA. TOT MINDER DAN 3 HA.	HA-A	82 44	-	3 45	20 70	24 64	14 55	6 81	5 45	5 99	0 85
	BEDRIJVEN	1226	-	4	51	185	338	233	235	130	50
	HA-A	2403 16	-	5 56	75 91	306 93	670 50	478 28	491 74	267 98	106 26
VAN 3 HA. TOT MINDER DAN 5 HA.	BEDRIJVEN	1269	-	-	3	17	198	338	422	214	77
VAN 5 HA. TOT MINDER DAN 10 HA.	HA-A	4913 39	-	-	11 77	62 70	722 00	1311 33	1670 15	839 19	296 25
	BEDRIJVEN	1931	-	-	-	7	32	195	817	631	249
VAN 10 HA. TOT MINDER DAN 20 HA.	HA-A	13662 92	-	-	-	47 10	187 94	1217 22	5636 17	4754 20	1840 29
	BEDRIJVEN	1297	-	-	-	-	1	4	141	571	580
	HA-A	17955 99	-	-	-	-	16 40	49 21	1676 18	7645 18	8569 02
VAN 20 HA. TOT MINDER DAN 25 HA.	BEDRIJVEN	229	-	-	-	-	-	-	1	26	202
VAN 25 HA. TOT MINDER DAN 30 HA.	HA-A	5071 23	-	-	-	-	-	-	21 00	561 73	4488 50
	BEDRIJVEN	123	-	-	-	-	-	-	-	5	118
VAN 30 HA. TOT MINDER DAN 40 HA.	HA-A	3338 18	-	-	-	-	-	-	-	128 78	3209 40
	BEDRIJVEN	110	-	-	-	-	-	-	-	2	108
	HA-A	3732 84	-	-	-	-	-	-	-	61 56	3671 28
VAN 40 HA. TOT MINDER DAN 50 HA.	BEDRIJVEN	50	-	-	-	-	-	-	-	-	50
VAN 50 HA. EN MEER	HA-A	2230 44	-	-	-	-	-	-	-	-	2230 44
	BEDRIJVEN	50	-	-	-	-	-	-	-	-	50
	HA-A	3478 79	-	-	-	-	-	-	-	-	3478 79
<b>TOTAAL</b>	BEDRIJVEN	6427	-	14	92	249	582	783	1624	1588	1485
	HA-A	56900 41	-	11 26	111 74	443 91	1612 77	3063 95	9500 69	14265 01	27891 08

TABEL 10.05 - INDELING VAN DE BEDRIJVEN NAAR DE GROOTTEKLASSEN EN BELANGRIJKHEID VAN DE OPPERVLAKTE INGENOMEN DOOR DE HIERONDER VERMELDE TEELT

NIVEAU : 30000 - GEMEST  
CATEGORIE(EN) : 1 + 2 + 3 + 4 + 5

	EENHEDEN	GROOTTEKLASSEN NAAR DE OPPERVLAKTE CULTUURGROND										80 EN + HA	
		TOTAAL	ZONDER TEELT	0,01 < 2 HA	2 < 5 HA	5 < 10 HA	10 < 20 HA	20 < 30 HA	30 < 50 HA	50 < 80 HA			
<b>AARDAPPELEN (TEELT VAN Pootgoed uitgezonderd)</b>													
MINDER DAN 50 A.	BEDRIJVEN	677	-	55	54	76	106	97	145	109	35		
VAN 50 A. TOT MINDER DAN 1 HA.	HA-A BEDRIJVEN	120 06	-	7 40	7 40	11 55	16 73	20 31	28 01	22 08	6 58		
VAN 1 HA. TOT MINDER DAN 3 HA.	HA-A BEDRIJVEN	164 11	-	4 72	9 67	9 29	32 38	22 74	38 75	36 77	15		
	HA-A	678	-	4	22	53	136	123	190	111	9 79		
	HA-A	1283 21	-	5 44	37 21	92 39	261 22	231 48	369 62	217 90	67 95		
VAN 3 HA. TOT MINDER DAN 5 HA.	BEDRIJVEN	612	-	-	4	10	60	103	228	141	66		
VAN 5 HA. TOT MINDER DAN 10 HA.	HA-A BEDRIJVEN	2401 63	-	-	15 91	40 01	224 42	397 25	900 82	559 14	264 08		
VAN 10 HA. TOT MINDER DAN 20 HA.	HA-A BEDRIJVEN	5830 83	-	-	-	5	29	77	270	289	169		
	HA-A	464	-	-	-	30 89	186 15	489 26	1818 86	2051 72	1253 95		
VAN 20 HA. TOT MINDER DAN 25 HA.	HA-A BEDRIJVEN	6237 12	-	-	-	-	34 52	70 86	597 54	176	232		
VAN 25 HA. TOT MINDER DAN 30 HA.	BEDRIJVEN	76	-	-	-	-	-	-	4	12	60		
VAN 30 HA. TOT MINDER DAN 40 HA.	HA-A BEDRIJVEN	1690 87	-	-	-	-	-	-	88 75	262 67	1339 45		
VAN 40 HA. TOT MINDER DAN 50 HA.	HA-A BEDRIJVEN	1057 65	-	-	-	-	-	-	51 06	82 37	924 22		
VAN 50 HA. EN MEER	BEDRIJVEN	1146 83	-	-	-	-	-	-	-	30 00	1116 83		
<b>TOTAAL</b>	BEDRIJVEN	15	-	-	-	-	-	-	-	1	14		
	HA-A	661 96	-	-	-	-	-	-	-	44 40	617 56		
	HA-A	932 40	-	-	-	-	-	-	-	-	932 40		
	HA-A	3685	-	55	94	158	379	438	944	899	708		
	HA-A	21525 67	-	17 56	70 19	184 13	755 42	1231 90	3893 41	5604 69	9769 37		
<b>BOOMGAARDEN EN TEELT IN OPEN LUCHT (AARDBEIJEN UITGEZ.)</b>													
MINDER DAN 50 A.	BEDRIJVEN	17	-	7	2	4	3	1	-	-	-		
VAN 50 A. TOT MINDER DAN 1 HA.	HA-A BEDRIJVEN	3 09	-	1 25	0 16	0 93	0 30	0 45	-	-	-		
VAN 1 HA. TOT MINDER DAN 3 HA.	HA-A BEDRIJVEN	7 75	-	2 12	1 10	0 93	1 47	0 74	0 50	0 90	-		
VAN 3 HA. TOT MINDER DAN 5 HA.	BEDRIJVEN	69 81	-	4 24	22 18	13 92	5 07	3 30	10 33	3 58	6 59		
VAN 5 HA. TOT MINDER DAN 10 HA.	HA-A BEDRIJVEN	26	-	-	9	3	2	3	4	1	4		
VAN 10 HA. TOT MINDER DAN 20 HA.	HA-A BEDRIJVEN	97 37	-	-	33 35	11 95	7 86	10 50	14 30	4 00	15 41		
VAN 20 HA. EN MEER	BEDRIJVEN	21	-	-	-	7	4	4	3	2	1		
<b>TOTAAL</b>	HA-A	161 08	-	-	-	52 80	34 48	32 48	19 41	14 90	7 01		
	HA-A	28	-	-	-	11	11	10	2	2	4		
	HA-A	423 31	-	-	-	-	168 19	156 29	30 77	14 50	53 56		
	BEDRIJVEN	20	-	-	-	-	-	10	5	2	3		
	HA-A	614 23	-	-	-	-	-	230 61	161 03	110 05	112 54		
	BEDRIJVEN	163	-	13	24	24	25	32	20	9	16		
	HA-A	1376 65	-	7 61	56 79	80 53	217 37	434 97	236 34	147 93	195 11		

TABEL 10.06 - INDELING VAN DE BEDRIJVEN NAAR DE GROOTTEKLASSEN EN BELANGRIJKHEID  
 VAN DE OPPERVLAKTE INGENOMEN DOOR DE HIERONDER VERMELDE TEELT

NIVEAU : 30000 - GEWEST  
 CATEGORIE(EN) : 1 + 2 + 3 + 4 + 5

WAALS GEWEST	EENHEDEN	GROOTTEKLASSEN NAAR DE OPPERVLAKTE CULTUURGROND									
		TOTAAL	ZONDER TEELT	0,01 < 2 HA	2 < 5 HA	5 < 10 HA	10 < 20 HA	20 < 30 HA	30 < 50 HA	50 < 80 HA	80 EN + HA
TUINBOUWTEELTEN (BLOEMEN, FRUIT, GROENTEN, BOOMKWEKERIJEN, ZADEN IN OPEN LUCHT EN TEELTEN ONDER GLAS)	BEDRIJVEN	242	-	180	14	5	11	5	14	8	5
	HA-A	46 05	31 07	2 64	1 27	1 43	2 15	1 43	3 44	2 09	1 95
	BEDRIJVEN	115	-	55	8	6	12	9	5	16	4
	HA-A	78 74	36 90	5 64	5 36	8 03	8 03	5 98	3 40	10 44	2 99
	BEDRIJVEN	219	-	28	19	25	23	23	42	26	21
	HA-A	423 92	36 27	72 55	32 37	52 31	45 09	45 09	86 15	55 10	44 08
	BEDRIJVEN	232	-	25	13	21	21	24	53	52	44
	HA-A	859 27	-	93 09	52 05	78 34	89 02	89 02	208 79	206 39	171 59
	BEDRIJVEN	443	-	-	33	17	26	26	81	144	142
	HA-A	3178 82	-	-	217 79	127 00	181 74	181 74	555 45	1044 81	1052 63
	BEDRIJVEN	278	-	-	-	28	17	17	18	66	149
	HA-A	3769 93	-	-	-	396 98	244 98	244 98	235 51	865 48	2026 98
	BEDRIJVEN	49	-	-	-	-	10	10	1	9	29
	HA-A	1071 00	-	-	-	-	221 24	221 24	20 83	195 47	633 46
BEDRIJVEN	19	-	-	-	-	3	3	2	2	12	
HA-A	518 38	-	-	-	-	76 90	76 90	55 85	52 00	333 63	
BEDRIJVEN	43	-	-	-	-	-	-	5	3	35	
HA-A	2080 70	-	-	-	-	-	-	168 30	140 77	1771 63	
<b>TOTAAL</b>											
BEDRIJVEN	1640	-	263	82	76	114	117	221	326	441	
HA-A	12066 81	104 24	173 92	308 84	664 82	865 78	865 78	1337 72	2572 55	6038 94	



TABEL 11.01 - INDELING VAN DE BEDRIJVEN NAAR DE GROOTTEKLASSEN EN BELANGRIJKHEID VAN DE HIERONDER VERMELDE VEESTAPEL

NIVEAU : 30000 - GEWEST  
CATEGORIE (EN) : 1 + 2 + 3 + 4 + 5

WAALS GEWEST	EENHEDEN	GROOTTEKLASSEN NAAR DE OPPERVLAKTE CULTUURGROND									
		TOTAAL	ZONDER TEELT	0,01 < 2 HA	2 < 5 HA	5 < 10 HA	10 < 20 HA	20 < 30 HA	30 < 50 HA	50 < 80 HA	80 EN + HA
1 DIER	DIEREN	108	-	22	23	19	11	10	10	12	1
2 DIEREN	DIEREN	218	-	44	52	36	30	12	20	14	10
3 DIEREN	DIEREN	234	-	33	63	45	36	15	18	15	9
4 DIEREN	DIEREN	324	4	48	80	76	40	16	28	20	12
5 DIEREN	DIEREN	420	-	20	100	80	80	40	65	20	15
VAN 6 TOT 9 DIEREN	BEDRIJVEN	314	-	5	31	67	78	52	55	20	6
	DIEREN	2361	-	36	219	502	592	391	420	154	47
VAN 10 TOT 14 DIEREN	BEDRIJVEN	613	-	1	8	77	145	118	163	80	21
	DIEREN	7345	-	10	92	896	1756	1432	1948	965	246
VAN 15 TOT 19 DIEREN	BEDRIJVEN	642	-	-	4	40	127	132	172	118	49
	DIEREN	10857	-	-	61	665	2159	2261	2883	2001	827
VAN 20 TOT 29 DIEREN	BEDRIJVEN	1504	-	-	-	17	188	290	500	364	145
	DIEREN	36041	-	-	-	381	4427	7107	11942	8673	3511
VAN 30 TOT 39 DIEREN	BEDRIJVEN	1336	-	-	1	1	71	296	510	316	141
	DIEREN	45402	-	-	30	33	2368	9951	17388	10804	4828
VAN 40 TOT 49 DIEREN	BEDRIJVEN	1123	-	-	-	3	19	183	478	317	123
	DIEREN	48950	-	-	-	125	818	7841	20969	13834	5363
VAN 50 TOT 59 DIEREN	BEDRIJVEN	710	-	-	-	-	7	41	322	224	116
	DIEREN	37945	-	-	-	-	374	2164	17253	11919	6235
VAN 60 TOT 99 DIEREN	BEDRIJVEN	944	-	-	-	-	6	23	256	458	201
	DIEREN	67168	-	-	-	-	397	1551	17633	32873	14714
VAN 100 TOT 199 DIEREN	BEDRIJVEN	132	-	-	-	-	-	1	10	46	75
	DIEREN	15678	-	-	-	-	-	109	1243	5157	9169
VAN 200 DIEREN EN MEER	BEDRIJVEN	-	-	-	-	-	-	-	-	-	-
	DIEREN	-	-	-	-	-	-	-	-	-	-
<b>TOTAAL</b>	BEDRIJVEN	7778	1	77	154	292	705	1169	2512	1976	892
	DIEREN	273051	4	213	720	2858	13088	32900	91820	86461	44987

TABEL 11.02 - INDELING VAN DE BEDRIJVEN NAAR DE GROOTTEKLASSEN EN BELANGRIJKHEID VAN DE HIERONDER VERMELDE VEESTAPEL

NIVEAU : 30000 - GEMEST  
CATEGORIE(EN) : 1 + 2 + 3 + 4 + 5

WAALS GEMEST	EENHEDEN	GROOTTEKLASSEN NAAR DE OPPERVLAKTE CULTUURGROND												
		TOTAAL	ZONDER TEELT	0,01 < 2 HA	2 < 5 HA	5 < 10 HA	10 < 20 HA	20 < 30 HA	30 < 50 HA	50 < 80 HA	80 EN + HA			
<b>ZOOGKOEIEN (AFGEDANKTE INBEGREPEN)</b>														
1 DIER	DIEREN	340	1	93	85	52	30	23	35	15	6			
2 DIEREN	DIEREN	726	4	198	200	96	74	60	48	32	14			
3 DIEREN	DIEREN	996	6	162	315	177	102	69	75	60	30			
4 DIEREN	DIEREN	1608	4	132	432	240	212	240	212	108	28			
5 DIEREN	DIEREN	1900	5	105	435	460	230	195	270	150	50			
VAN 6 TOT 9 DIEREN	BEDRIJVEN	1256	2	24	182	357	214	126	214	107	30			
VAN 10 TOT 14 DIEREN	DIEREN	9299	15	163	1294	2617	1646	932	1606	794	232			
VAN 15 TOT 19 DIEREN	BEDRIJVEN	1437	2	4	71	287	348	202	307	156	60			
VAN 20 TOT 29 DIEREN	DIEREN	16722	22	45	805	3323	4114	2345	3550	1823	695			
VAN 30 TOT 39 DIEREN	BEDRIJVEN	971	1	2	22	92	278	146	225	140	65			
VAN 40 TOT 49 DIEREN	DIEREN	16244	17	32	363	1535	4550	2453	3781	2328	1085			
VAN 50 TOT 59 DIEREN	BEDRIJVEN	1430	-	2	1	37	259	285	433	299	114			
VAN 60 TOT 99 DIEREN	DIEREN	33899	-	40	21	817	5984	6735	10378	7147	2777			
VAN 100 TOT 199 DIEREN	BEDRIJVEN	1011	1	-	2	2	71	188	377	268	122			
VAN 200 DIEREN EN MEER	DIEREN	34154	37	-	69	70	2323	5585	12803	9076	4191			
<b>TOTAAL</b>		800	-	-	-	1	18	86	312	242	141			
	DIEREN	34876	-	-	-	40	768	3648	13597	10666	6157			
	BEDRIJVEN	558	-	-	-	-	2	26	200	231	99			
	DIEREN	29802	-	-	-	-	103	1361	10581	12451	5306			
	BEDRIJVEN	1176	-	-	-	-	6	17	207	597	349			
	DIEREN	87848	-	-	-	-	483	1230	14674	44481	26980			
	BEDRIJVEN	484	-	-	-	-	1	-	17	152	314			
	DIEREN	60783	-	-	-	-	106	-	1957	17602	41118			
	BEDRIJVEN	30	-	-	-	-	-	1	-	1	28			
	DIEREN	7247	-	-	-	-	-	250	-	247	6750			
	BEDRIJVEN	10970	13	332	763	1087	1397	1232	2483	2301	1362			
	DIEREN	336444	111	970	4019	9427	20825	25126	73567	106980	95419			

TABEL 11.03 - INDELING VAN DE BEDRIJVEN NAAR DE GROOTTEKLASSEN EN BELANGRIJKHEID VAN DE HIERONDER VERMELDE VEESTAPEL

NIVEAU : 30000 - GEWEST  
CATEGORIE(EN) : 1 + 2 + 3 + 4 + 5

TOTAAL DER RUNDEREN	EENHEDEN	GROOTTEKLASSEN NAAR DE OPPERVLAKTE CULTUURGROND									
		TOTAAL	ZONDER TEELT	0,01 < 2 HA	2 < 5 HA	5 < 10 HA	10 < 20 HA	20 < 30 HA	30 < 50 HA	50 < 80 HA	80 EN + HA
1 DIER	DIEREN	101	-	38	26	13	11	6	3	3	1
2 DIEREN	DIEREN	378	2	166	104	52	24	10	8	6	6
3 DIEREN	DIEREN	567	-	249	192	60	27	21	6	6	6
4 DIEREN	DIEREN	752	8	300	260	68	68	12	24	12	-
5 DIEREN	DIEREN	850	5	260	330	125	75	-	20	25	10
VAN 6 TOT 9 DIEREN	BEDRIJVEN	585	4	130	237	115	53	20	13	6	7
VAN 10 TOT 14 DIEREN	DIEREN	4350	28	920	1802	869	407	141	90	45	48
VAN 15 TOT 19 DIEREN	BEDRIJVEN	643	2	56	220	223	73	26	26	5	12
VAN 20 TOT 29 DIEREN	DIEREN	7695	25	659	2613	2679	884	315	321	62	137
VAN 30 TOT 39 DIEREN	BEDRIJVEN	610	3	16	142	241	123	31	32	14	8
VAN 40 TOT 49 DIEREN	DIEREN	10386	49	260	2385	4125	2116	529	547	238	137
VAN 50 TOT 59 DIEREN	BEDRIJVEN	1117	4	11	114	437	336	107	63	26	19
VAN 60 TOT 99 DIEREN	DIEREN	27176	85	267	2689	10448	8331	2646	1566	663	481
VAN 100 TOT 199 DIEREN	BEDRIJVEN	929	4	1	37	185	424	138	93	26	21
VAN 200 TOT 299 DIEREN	DIEREN	31766	132	35	1228	6208	14471	4816	3250	882	744
VAN 300 DIEREN EN MEER	BEDRIJVEN	871	-	1	11	74	331	239	138	53	24
TOTAAL	DIEREN	38706	-	45	465	3253	14671	10737	6147	2342	1046
	BEDRIJVEN	841	-	-	2	21	232	299	196	63	28
	DIEREN	45689	-	-	100	1107	12592	16284	10680	3402	1524
	BEDRIJVEN	3352	2	1	3	18	283	896	1491	461	197
	DIEREN	265105	143	60	202	1252	20359	67962	120983	38339	16075
	BEDRIJVEN	4226	-	-	1	2	39	211	1667	1737	569
	DIEREN	585743	-	-	120	211	4781	25535	216057	253388	85651
	BEDRIJVEN	1243	-	-	-	1	2	5	103	627	505
	DIEREN	294919	-	-	-	271	475	1104	23457	146734	122878
	BEDRIJVEN	438	-	-	-	-	-	2	6	88	342
	DIEREN	168877	-	-	-	-	-	1075	2204	30556	135042
	BEDRIJVEN	15692	23	547	1040	1418	1960	1995	3847	3122	1740
	DIEREN	1483050	477	3259	12516	30741	79292	130923	385363	476703	363786

TABEL 11.04 - INDELING VAN DE BEDRIJVEN NAAR DE GROOTTEKLASSEN EN BELANGRIJKHEID VAN DE HIERONDER VERMELDE VEESTAPEL

NIVEAU : 30000 - GEWEST  
CATEGORIE(EN) : 1 + 2 + 3 + 4 + 5

WAALS GEWEST	EENHEDEN	GROOTTEKLASSEN NAAR DE OPPERVLAKTE CULTUURGROND																		
		TOTAAL	ZONDER TEELT	0,01 < 2 HA	2 < 5 HA	5 < 10 HA	10 < 20 HA	20 < 30 HA	30 < 50 HA	50 < 80 HA	80 EN + HA									
RUNDEREN VAN DE BEDRIJVEN DIE GEEN KOEIEN VOOR DE MELKGIFTE HEBBEN																				
1 DIER	DIEREN	88	-	31	24	10	10	6	3	3	1									
2 DIEREN	DIEREN	332	2	142	92	48	18	10	8	6	6									
3 DIEREN	DIEREN	483	-	210	153	57	24	21	6	6	6									
4 DIEREN	DIEREN	640	4	276	212	48	60	4	24	12	-									
5 DIEREN	DIEREN	695	5	235	255	95	65	-	10	20	10									
VAN 6 TOT 9 DIEREN	BEDRIJVEN	496	4	108	203	97	42	18	11	6	7									
VAN 10 TOT 14 DIEREN	DIEREN	3681	28	784	1545	728	320	126	77	45	48									
VAN 10 TOT 14 DIEREN	BEDRIJVEN	532	2	50	185	54	54	22	21	5	12									
VAN 15 TOT 19 DIEREN	DIEREN	6379	25	589	2211	2171	658	263	263	62	137									
VAN 15 TOT 19 DIEREN	BEDRIJVEN	482	3	11	122	186	89	23	28	13	7									
VAN 20 TOT 29 DIEREN	DIEREN	8215	49	178	2048	3198	1532	389	480	219	122									
VAN 20 TOT 29 DIEREN	BEDRIJVEN	842	4	10	101	336	236	72	46	21	16									
VAN 30 TOT 39 DIEREN	DIEREN	20380	85	244	2376	8028	5814	1759	1138	533	403									
VAN 30 TOT 39 DIEREN	BEDRIJVEN	597	4	1	35	149	257	65	52	17	17									
VAN 40 TOT 49 DIEREN	DIEREN	20360	132	35	1160	5002	8776	2255	1826	569	605									
VAN 40 TOT 49 DIEREN	BEDRIJVEN	462	-	1	11	60	189	95	63	28	15									
VAN 50 TOT 59 DIEREN	DIEREN	20454	-	45	465	2650	8374	4223	2810	1229	658									
VAN 50 TOT 59 DIEREN	BEDRIJVEN	393	-	-	2	18	147	107	70	31	18									
VAN 60 TOT 99 DIEREN	DIEREN	21268	-	-	100	949	7986	5786	3803	1658	986									
VAN 60 TOT 99 DIEREN	BEDRIJVEN	1169	2	1	1	13	161	306	410	161	114									
VAN 100 TOT 199 DIEREN	DIEREN	91551	143	60	60	920	11564	23600	32935	13033	9236									
VAN 100 TOT 199 DIEREN	BEDRIJVEN	1412	-	-	1	2	23	95	557	512	222									
VAN 200 TOT 299 DIEREN	DIEREN	199340	-	-	120	211	2720	11283	74651	76710	33645									
VAN 200 TOT 299 DIEREN	BEDRIJVEN	542	-	-	-	-	2	2	55	287	196									
VAN 300 DIEREN EN MEER	DIEREN	129723	-	-	-	-	475	410	12530	67964	48344									
VAN 300 DIEREN EN MEER	BEDRIJVEN	273	-	-	-	-	-	2	5	50	216									
<b>TOTAAL</b>	DIEREN	108300	-	-	-	-	-	-	1075	1870	87626									
<b>TOTAAL</b>	BEDRIJVEN	7914	22	470	886	1126	1255	826	1335	1146	848									
<b>TOTAAL</b>	DIEREN	631889	473	2809	10821	24115	48396	51210	132434	179798	181833									

TABEL 11.05 - INDELING VAN DE BEDRIJVEN NAAR DE GROOTTEKLASSEN EN BELANGRIJKHEID VAN DE HIERONDER VERMELDE VEESTAPEL

NIVEAU : 30000 - GEWEST  
CATEGORIE(EN) : 1 + 2 + 3 + 4 + 5

EENHEDEN	GROOTTEKLASSEN NAAR DE OPPERVLAKTE CULTUURGROND									
	TOTAAL	ZONDER TEELT	0,01 < 2 HA	2 < 5 HA	5 < 10 HA	10 < 20 HA	20 < 30 HA	30 < 50 HA	50 < 80 HA	80 EN + HA
<b>WAALS GEWEST</b>										
<b>ZEUGEN (AFGEDANKTE ZEUGEN NIET INBEGREPEN)</b>										
1 DIER	41	1	4	4	3	5	2	10	8	4
2 DIEREN	64	-	-	4	6	10	10	12	14	8
3 DIEREN	120	-	-	3	9	27	24	27	21	9
4 DIEREN	132	-	12	4	8	24	12	28	40	4
VAN 5 TOT 9 DIEREN	102	3	5	6	9	10	16	27	19	7
VAN 10 TOT 15 DIEREN	674	21	33	42	58	68	110	179	121	42
VAN 16 TOT 19 DIEREN	76	1	1	4	4	16	10	18	12	10
VAN 20 TOT 29 DIEREN	897	14	13	44	52	189	118	215	136	116
VAN 30 TOT 39 DIEREN	51	-	3	1	-	4	5	21	11	6
VAN 40 TOT 49 DIEREN	853	-	52	19	-	69	83	341	189	100
VAN 50 TOT 59 DIEREN	165	7	6	4	6	17	19	52	32	22
VAN 60 TOT 69 DIEREN	5270	210	176	120	173	518	628	1638	1104	703
VAN 70 TOT 79 DIEREN	93	2	5	3	4	6	15	21	25	12
VAN 80 TOT 89 DIEREN	6517	137	373	158	261	426	1106	1580	1691	785
VAN 90 TOT 99 DIEREN	56	4	4	3	2	4	9	14	8	8
VAN 100 TOT 199 DIEREN	7402	434	616	528	305	465	1234	1783	941	1096
VAN 200 DIEREN EN MEER	21	3	2	2	1	2	-	5	2	4
	7860	3040	771	442	235	634	-	1188	511	1039
<b>TOTAAL</b>	710	21	33	31	37	84	92	190	141	81
	29830	3857	2050	1388	1110	2435	3327	7001	4776	3906

TABEL 11.06 - INDELING VAN DE BEDRIJVEN NAAR DE GROOTTEKLASSEN EN BELANGRIJKHEID VAN DE HIERONDER VERMELDE VEESTAPEL

NIVEAU : 30000 - GEWEST  
CATEGORIE(EN) : 1 + 2 + 3 + 4 + 5

WAALS GEWEST	EENHEDEN	GROOTTEKLASSEN NAAR DE OPPERVLAKTE CULTUURGROND									
		TOTAAL	ZONDER TEELT	0,01 < 2 HA	2 < 5 HA	5 < 10 HA	10 < 20 HA	20 < 30 HA	30 < 50 HA	50 < 80 HA	80 EN + HA
VAN 1 TOT 2 DIEREN	BEDRIJVEN DIEREN	108 178	- -	6 10	13 24	11 18	17 27	12 20	19 33	20 30	10 16
VAN 3 TOT 9 DIEREN	BEDRIJVEN DIEREN	138 667	2 12	7 23	15 73	8 35	18 91	13 66	32 168	27 122	16 77
VAN 10 TOT 15 DIEREN	BEDRIJVEN DIEREN	32 364	1 10	1 12	2 26	4 50	3 32	3 34	6 67	4 51	8 82
VAN 16 TOT 19 DIEREN	BEDRIJVEN DIEREN	7	-	1	-	-	1	-	2	2	1
VAN 20 TOT 49 DIEREN	BEDRIJVEN DIEREN	86 2731	4 139	2 80	3 98	3 64	9 284	17 496	23 752	17 552	8 266
VAN 50 TOT 99 DIEREN	BEDRIJVEN DIEREN	74 5388	2 150	8 603	2 143	2 181	5 340	11 782	18 1392	12 890	14 907
VAN 100 TOT 199 DIEREN	BEDRIJVEN DIEREN	96 13839	6 844	5 778	4 612	2 315	10 1276	18 2508	27 3918	18 2806	6 782
VAN 200 TOT 399 DIEREN	BEDRIJVEN DIEREN	88 25177	8 2475	4 1076	2 502	3 935	9 2610	13 3684	23 6707	18 4910	8 2278
VAN 400 TOT 499 DIEREN	BEDRIJVEN DIEREN	31 13541	5 2250	2 940	3 1206	-	3 1257	2 800	6 2536	5 2241	5 2271
VAN 500 TOT 749 DIEREN	BEDRIJVEN DIEREN	30 18318	4 2552	1 500	3 1950	1 613	5 3035	5 2824	5 3270	4 2365	2 1209
VAN 750 TOT 999 DIEREN	BEDRIJVEN DIEREN	26 23294	5 4199	1 945	-	3 2590	2 1754	-	4 3645	5 4659	6 5502
VAN 1000 TOT 1499 DIEREN	BEDRIJVEN DIEREN	13 15641	2 2373	1 1384	1 1000	-	2 2586	-	5 5668	-	2 2630
VAN 1500 TOT 1999 DIEREN	BEDRIJVEN DIEREN	2 3425	-	-	-	-	2 3425	-	-	-	-
VAN 2000 TOT 2499 DIEREN	BEDRIJVEN DIEREN	2 4319	-	-	-	-	-	-	-	-	2 4319
VAN 2500 DIEREN EN MEER	BEDRIJVEN DIEREN	1 4765	1 4765	-	-	-	-	-	-	-	-
<b>TOTAAL</b>	BEDRIJVEN DIEREN	734 131789	40 19769	39 6367	48 5634	37 4801	86 16774	94 11214	170 28190	132 18663	88 20357

TABEL 11.07 - INDELING VAN DE BEDRIJVEN NAAR DE GROOTTEKLASSEN EN BELANGRIJKHEID VAN DE HIERONDER VERMELDE VEESTAPEL

NIVEAU : 30000 - GEWEST  
CATEGORIE(EN) : 1 + 2 + 3 + 4 + 5

WAALS GEWEST		EENHEDEN	GROOTTEKLASSEN NAAR DE OPPERVLAKTE CULTUURGROND																	
			TOTAAL	ZONDER TEELT	0,01 < 2 HA	2 < 5 HA	5 < 10 HA	10 < 20 HA	20 < 30 HA	30 < 50 HA	50 < 80 HA	80 EN + HA								
<b>TOTAAL DER VARKENS</b>																				
VAN 1 TOT 2 DIEREN	BEDRIJVEN	132	-	13	17	14	19	13	28	20	8									
DIEREN		233	-	21	32	25	34	25	48	35	13									
VAN 3 TOT 9 DIEREN	BEDRIJVEN	221	4	11	23	19	32	29	39	47	17									
DIEREN		1094	24	51	104	102	159	124	213	247	70									
VAN 10 TOT 15 DIEREN	BEDRIJVEN	65	1	3	3	5	11	6	13	11	12									
DIEREN		780	10	39	32	56	144	72	158	133	136									
VAN 16 TOT 19 DIEREN	BEDRIJVEN	31	-	-	1	1	6	5	11	5	2									
DIEREN		528	-	-	16	17	106	85	188	82	34									
VAN 20 TOT 49 DIEREN	BEDRIJVEN	190	3	4	9	11	25	20	51	43	24									
DIEREN		6184	73	109	300	321	778	658	1704	1471	770									
VAN 50 TOT 99 DIEREN	BEDRIJVEN	129	6	4	9	3	13	17	42	20	15									
DIEREN		9362	405	303	590	272	871	1266	3113	1519	1023									
VAN 100 TOT 199 DIEREN	BEDRIJVEN	139	5	9	1	5	11	23	38	28	19									
DIEREN		19674	694	1345	182	707	1442	3268	5346	3933	2757									
VAN 200 TOT 399 DIEREN	BEDRIJVEN	156	11	7	5	5	14	30	44	25	15									
DIEREN		43434	3255	1919	1491	1456	4221	8212	11728	6897	4255									
VAN 400 TOT 499 DIEREN	BEDRIJVEN	40	2	1	1	2	4	9	6	10	5									
DIEREN		17574	897	400	435	875	1744	3928	2655	4401	2239									
VAN 500 TOT 749 DIEREN	BEDRIJVEN	56	5	6	2	1	5	4	13	14	6									
DIEREN		34018	3065	3476	1300	613	3007	2508	8246	8305	3498									
VAN 750 TOT 999 DIEREN	BEDRIJVEN	71	9	3	-	2	8	6	17	13	13									
DIEREN		63434	7735	2772	-	1797	6794	5435	15308	12060	11533									
VAN 1000 TOT 1999 DIEREN	BEDRIJVEN	41	6	2	2	1	5	5	10	5	5									
DIEREN		52946	8783	2397	2281	1164	6108	6377	12805	6298	6733									
VAN 2000 TOT 2999 DIEREN	BEDRIJVEN	15	3	-	3	1	1	-	2	2	3									
DIEREN		34569	6610	-	6308	2052	2346	-	5152	4988	7113									
VAN 3000 DIEREN EN MEER	BEDRIJVEN	6	2	1	-	-	2	-	-	-	1									
DIEREN		33603	18097	4130	-	-	7150	-	-	-	4316									
<b>TOTAAL</b>	<b>BEDRIJVEN</b>	1292	57	64	76	70	156	167	314	243	145									
<b>DIEREN</b>		317433	49558	16962	13071	9457	34904	31958	66664	50369	44490									

TABEL 11.08 - INDELING VAN DE BEDRIJVEN NAAR DE GROOTTEKLASSEN EN BELANGRIJKHEID VAN DE HIERONDER VERMELDE VEESTAPEL

NIVEAU : 30000 - GEMEST  
CATEGORIE (EN) : 1 + 2 + 3 + 4 + 5

WAALS GEMEST	EENHEDEN	GROOTTEKLASSEN NAAR DE OPPERVLAKTE CULTUURGROND									
		TOTAAL	ZONDER TEELT	0,01 < 2 HA	2 < 5 HA	5 < 10 HA	10 < 20 HA	20 < 30 HA	30 < 50 HA	50 < 80 HA	80 EN + HA
VAN 1 TOT 9 DIEREN	BEDRIJVEN DIEREN	909	7	98	125	105	129	106	157	129	53
VAN 10 TOT 49 DIEREN	BEDRIJVEN DIEREN	4805	41	525	656	544	688	571	845	665	270
VAN 50 TOT 99 DIEREN	BEDRIJVEN DIEREN	1548	3	137	148	191	216	182	325	223	123
VAN 100 TOT 499 DIEREN	BEDRIJVEN DIEREN	25272	40	2210	2386	2933	3527	2994	5269	3841	2072
VAN 500 TOT 999 DIEREN	BEDRIJVEN DIEREN	110	1	13	5	7	11	11	32	22	8
VAN 1000 TOT 2999 DIEREN	BEDRIJVEN DIEREN	6549	50	823	350	410	631	650	1903	1332	400
VAN 3000 TOT 4999 DIEREN	BEDRIJVEN DIEREN	57	-	7	2	3	6	6	14	11	8
VAN 5000 TOT 9999 DIEREN	BEDRIJVEN DIEREN	10188	-	1326	370	470	715	1200	2713	1640	1754
VAN 10000 TOT 14999 DIEREN	BEDRIJVEN DIEREN	11	2	2	2	1	1	-	1	2	-
VAN 15000 TOT 19999 DIEREN	BEDRIJVEN DIEREN	7300	1400	1100	1350	600	900	-	800	1150	-
VAN 20000 TOT 24999 DIEREN	BEDRIJVEN DIEREN	10	2	3	1	-	-	2	-	1	1
VAN 25000 TOT 29999 DIEREN	BEDRIJVEN DIEREN	16080	2300	5580	2700	-	-	2800	-	1200	1500
VAN 30000 TOT 39999 DIEREN	BEDRIJVEN DIEREN	6	1	1	-	1	-	-	2	-	1
VAN 40000 TOT 49999 DIEREN	BEDRIJVEN DIEREN	24300	4000	4000	-	4300	-	-	7500	-	4500
VAN 50000 TOT 59999 DIEREN	BEDRIJVEN DIEREN	10	4	2	-	1	-	1	1	1	-
VAN 60000 TOT 69999 DIEREN	BEDRIJVEN DIEREN	69850	25700	12850	-	6000	-	7500	8000	9800	-
VAN 70000 TOT 79999 DIEREN	BEDRIJVEN DIEREN	3	2	1	-	-	-	-	-	-	-
VAN 80000 TOT 89999 DIEREN	BEDRIJVEN DIEREN	33692	20692	13000	-	-	-	-	-	-	-
VAN 90000 TOT 99999 DIEREN	BEDRIJVEN DIEREN	10	3	-	-	-	1	1	1	1	3
VAN 100000 TOT 109999 DIEREN	BEDRIJVEN DIEREN	192332	55324	-	-	-	19600	19968	19500	19620	58320
VAN 110000 TOT 119999 DIEREN	BEDRIJVEN DIEREN	-	-	-	-	-	-	-	-	-	-
VAN 120000 TOT 129999 DIEREN	BEDRIJVEN DIEREN	-	-	-	-	-	-	-	-	-	-
VAN 130000 TOT 139999 DIEREN	BEDRIJVEN DIEREN	-	-	-	-	-	-	-	-	-	-
VAN 140000 TOT 149999 DIEREN	BEDRIJVEN DIEREN	-	-	-	-	-	-	-	-	-	-
VAN 150000 TOT 159999 DIEREN	BEDRIJVEN DIEREN	3	-	1	-	-	1	-	1	-	-
VAN 160000 TOT 169999 DIEREN	BEDRIJVEN DIEREN	115550	-	35250	-	-	31800	-	48500	-	-
VAN 170000 TOT 179999 DIEREN	BEDRIJVEN DIEREN	5	2	-	1	-	1	-	-	1	-
VAN 180000 TOT 189999 DIEREN	BEDRIJVEN DIEREN	395405	145000	-	112875	-	50500	-	-	87030	-
VAN 190000 TOT 199999 DIEREN	BEDRIJVEN DIEREN	2682	27	265	284	309	366	309	534	391	197
<b>TOTAAL</b>	<b>DIEREN</b>	901323	254547	76664	120687	15257	108361	35683	95030	126278	68816



TABEL 11.09 - INDELING VAN DE BEDRIJVEN NAAR DE GROOTTEKLASSEN EN BELANGRIJKHEID VAN DE HIERONDER VERMELDE VEESTAPEL

NIVEAU : 30000 - GEWEST CATEGORIE (EN) : 1 + 2 + 3 + 4 + 5

WAALS GEWEST	EENHEDEN	GROOTTEKLASSEN NAAR DE OPPERVLAKTE CULTUURGROND									
		TOTAAL	ZONDER TEELT	0,01 < 2 HA	2 < 5 HA	5 < 10 HA	10 < 20 HA	20 < 30 HA	30 < 50 HA	50 < 80 HA	80 EN + HA
HENNEN EN VLEESKIPPEN (EENDAGSKUIKENS NIET INBEGREPEN)	VAN 1 TOT 99 DIEREN	603	1	51	62	62	76	66	124	99	62
		13383	10	994	962	1105	1535	1578	2954	2578	1667
	VAN 100 TOT 499 DIEREN	69	-	5	-	6	6	9	18	14	11
		10728	-	900	-	950	1000	1555	2473	1850	2000
	VAN 500 TOT 999 DIEREN	7	1	-	2	1	1	-	2	-	-
		5100	800	-	1050	950	800	-	1500	-	-
	VAN 1000 TOT 2999 DIEREN	23	5	4	2	3	1	1	3	3	1
		40494	8354	7950	3800	4500	2500	2700	4190	4500	2000
	VAN 3000 TOT 4999 DIEREN	9	2	2	-	-	1	1	2	1	-
		35200	7500	8500	-	-	3000	3500	9200	3500	-
	VAN 5000 TOT 9999 DIEREN	9	1	2	-	-	1	3	1	1	-
		70750	9750	16900	-	-	9500	24600	5000	5000	-
	VAN 10000 TOT 14999 DIEREN	10	2	1	1	-	1	1	2	2	-
		122886	25100	10400	10000	-	13986	12000	26500	24900	-
	VAN 15000 TOT 19999 DIEREN	65	17	2	3	3	7	4	9	7	13
		1232394	322765	39400	53700	52670	131000	78400	171400	133260	249799
	VAN 20000 TOT 24999 DIEREN	12	2	-	-	-	-	-	3	5	2
	248500	40000	-	-	-	-	-	63000	105500	40000	
VAN 25000 TOT 29999 DIEREN	-	-	-	-	-	-	-	-	-	-	
	-	-	-	-	-	-	-	-	-	-	
VAN 30000 TOT 49999 DIEREN	14	3	-	-	1	1	2	3	-	4	
	572100	116600	-	-	35000	30020	98480	125000	-	166000	
VAN 50000 DIEREN EN MEER	10	4	-	-	-	3	1	-	-	2	
	645000	215000	-	-	-	216000	100000	-	-	114000	
<b>TOTAAL</b>	<b>831</b>	<b>38</b>	<b>67</b>	<b>70</b>	<b>76</b>	<b>98</b>	<b>88</b>	<b>167</b>	<b>132</b>	<b>95</b>	
	<b>2996635</b>	<b>745875</b>	<b>85044</b>	<b>69512</b>	<b>95175</b>	<b>408341</b>	<b>322813</b>	<b>412217</b>	<b>281088</b>	<b>575466</b>	

TABEL 11.10 - RELATIE TUSSEN HET TOTAAL VAN DE RUNDEN, DE OPPERVLAKTE CULTUUR-GROND (OCG), EN DE OPPERVLAKTE BEZET MET WEIDEN EN GRASLAND, WORTEL- EN KNOLGEWASSEN EN GROENVOEDERGEWASSEN (XXX)

NIVEAU : 30000 - GEWEST  
CATEGORIE(EN) : 1 + 2 + 3 + 4 + 5

WAALS GEWEST	EENEDEN	GROOTTEKLASSEN NAAR DE OPPERVLAKTE CULTUURGROND									
		TOTAAL	ZONDER TEELT	0,01 < 2 HA	2 < 5 HA	5 < 10 HA	10 < 20 HA	20 < 30 HA	30 < 50 HA	50 < 80 HA	80 EN + HA
INDELING NAAR DE BELANGRIJKHEID VAN DE GEHOUDEN RUNDEN	VAN 1 TOT 5 DIEREN	822	-	330	272	99	61	20	17	16	7
	OCG HA-A	5564 43	-	354 18	850 52	657 89	866 83	482 16	636 23	1044 32	672 30
	XXX HA-A	2665 59	-	344 42	734 04	499 97	496 74	254 59	133 62	101 19	101 02
	RUNDEN	2597	-	1012	907	314	193	47	52	52	20
	VAN 6 TOT 9 DIEREN	579	-	130	237	115	52	20	13	6	6
	OCG HA-A	4377 66	-	160 38	757 06	761 13	697 95	510 95	463 31	413 73	613 15
	XXX HA-A	2480 70	-	158 43	663 75	625 36	430 66	261 20	181 35	31 97	107 98
	RUNDEN	4310	-	920	1802	869	401	141	90	45	42
	VAN 10 TOT 14 DIEREN	638	-	56	220	221	73	26	26	4	12
	OCG HA-A	6745 56	-	72 46	770 29	1491 27	1007 13	614 74	937 69	267 28	1584 70
XXX HA-A	3358 58	-	72 10	732 43	1281 71	672 09	267 61	245 37	9 37	77 90	
RUNDEN	7632	-	659	2613	2654	884	315	321	49	137	
VAN 15 TOT 19 DIEREN	602	-	16	141	240	122	31	31	31	7	
OCG HA-A	7373 44	-	21 62	521 61	1693 33	1634 81	755 77	1154 33	877 05	714 89	
XXX HA-A	4291 93	-	21 61	510 11	1488 35	1232 68	318 71	511 09	114 54	94 84	
RUNDEN	10253	-	260	2367	4110	2097	529	532	238	120	
VAN 20 TOT 29 DIEREN	1107	-	11	114	434	335	107	62	25	19	
OCG HA-A	17094 68	-	13 40	449 84	3197 43	4519 71	2558 42	2407 86	1584 32	2363 70	
XXX HA-A	9927 75	-	13 38	443 29	2969 52	3556 97	1545 02	784 54	373 38	241 65	
RUNDEN	26941	-	267	2689	10375	8306	2646	1540	637	481	
VAN 30 TOT 39 DIEREN	923	-	1	36	185	424	138	92	26	21	
OCG HA-A	18405 69	-	1 48	134 51	1444 61	6053 12	3249 23	3480 12	1628 89	2413 71	
XXX HA-A	10682 68	-	1 48	123 76	1376 94	5162 64	1947 29	1431 12	362 15	277 30	
RUNDEN	31563	-	35	1192	6208	14471	4816	3215	882	744	
VAN 40 TOT 49 DIEREN	870	-	1	11	74	331	239	138	52	24	
OCG HA-A	22427 95	-	1 30	40 67	601 89	4982 78	5819 69	5176 18	3141 75	2663 70	
XXX HA-A	12990 57	-	1 30	39 90	565 48	4392 89	4323 59	2290 73	995 93	380 75	
RUNDEN	38665	-	45	465	3253	14671	10737	6147	2301	1046	
VAN 50 TOT 59 DIEREN	840	-	-	2	21	232	299	196	63	27	
OCG HA-A	25244 01	-	-	6 21	170 62	3670 26	7319 38	7310 97	3616 19	2950 38	
XXX HA-A	15851 70	-	-	3 61	160 33	3281 54	5957 42	4518 35	1305 88	624 56	
RUNDEN	45636	-	-	100	1107	12592	16284	10680	3402	1471	
VAN 60 TOT 99 DIEREN	3347	-	1	3	18	283	896	1490	461	195	
OCG HA-A	134463 78	-	1 30	10 49	151 44	4680 19	22873 91	56495 83	28148 39	22102 23	
XXX HA-A	84310 17	-	1 30	10 49	147 64	4281 80	19843 80	42386 02	13066 91	4572 21	
RUNDEN	264733	-	60	202	1252	20359	67692	120903	38339	15926	
VAN 100 DIEREN EN MEER	5802	-	-	1	3	41	218	1775	2450	1414	
OCG HA-A	390199 84	-	-	4 08	24 99	684 25	5699 76	72905 18	154654 45	156227 13	
XXX HA-A	270143 98	-	-	4 08	16 29	618 25	4968 89	61029 68	116802 31	86684 47	
RUNDEN	1048532	-	-	120	482	5256	27714	241468	430241	343251	
<b>TOTAAL</b>											
	BEDRIJVEN	15630	-	546	1037	1410	1954	1994	3840	3117	1732
	OCG HA-A	631897 05	-	626 12	3545 46	10194 63	28797 05	49854 01	150967 70	195576 37	192305 89
	XXX HA-A	416703 65	-	614 02	3285 28	9131 59	24126 27	39708 12	113511 87	133163 64	93162 68
	RUNDEN	1480862	-	3258	12457	30624	79230	130921	384948	476186	363238

TABEL 11.11 - RELATIE TUSSEN HET TOTAAL VAN DE RUNDEREN EN HET AANTAL KOEIEN VOOR DE MELKGIFTE

NIVEAU : 30000 - GEWEST  
CATEGORIE(EN) : 1 + 2 + 3 + 4 + 5

WAALS GEWEST	EENHEDEN	BELANGRIJKHEIDSKLASSEN VAN DE RUNDEREN										
		TOTAAL	1 - 5 RUNDEREN	6 - 9 RUNDEREN	10 - 14 RUNDEREN	15 - 19 RUNDEREN	20 - 29 RUNDEREN	30 - 39 RUNDEREN	40 - 49 RUNDEREN	50 - 59 RUNDEREN	60 - 99 RUNDEREN	100 EN + RUNDEREN
BEDRIJVEN MET RUNDEREN	BEDRIJVEN RUNDEREN	15692	837	585	643	610	1117	929	871	841	3352	5907
	BEDRIJVEN RUNDEREN	1483060	2648	4350	7695	10386	27176	31766	38706	45689	265105	1049539
BEDRIJVEN MET KOEIEN VOOR DE MELKGIFTE	1 KOE	108	42	11	7	8	9	3	5	1	9	13
	BEDRIJVEN RUNDEREN	3889	107	77	94	133	219	102	240	55	733	2129
	BEDRIJVEN RUNDEREN	108	42	11	7	8	9	3	5	1	9	13
	2 KOEIEN	109	45	15	13	4	5	5	2	4	5	11
BEDRIJVEN RUNDEREN	3470	150	109	153	66	120	162	94	210	383	2023	
BEDRIJVEN RUNDEREN	218	90	30	26	8	10	10	4	8	10	22	
3 KOEIEN	78	16	15	12	4	7	4	6	2	3	9	
BEDRIJVEN RUNDEREN	2848	61	114	143	65	177	129	261	113	234	1551	
BEDRIJVEN RUNDEREN	234	48	45	36	12	21	12	18	6	9	27	
4 KOEIEN	81	12	18	11	6	10	8	-	-	2	7	
BEDRIJVEN RUNDEREN	2944	52	131	120	100	228	273	-	-	111	1333	
BEDRIJVEN RUNDEREN	324	48	72	44	24	40	32	-	-	8	28	
5 KOEIEN	84	8	13	15	10	5	8	6	6	5	6	
BEDRIJVEN RUNDEREN	3026	40	102	176	163	121	268	274	268	288	1012	
BEDRIJVEN RUNDEREN	420	40	65	75	50	25	40	30	25	40	30	
VAN 5 TOT 9 KOEIEN	314	-	17	34	47	53	38	24	24	25	45	
BEDRIJVEN RUNDEREN	14719	-	136	395	803	1238	1294	1062	1343	1382	5046	
BEDRIJVEN RUNDEREN	2361	-	125	241	359	390	283	182	194	351	236	
VAN 10 TOT 14 KOEIEN	613	-	-	19	33	103	69	57	53	147	132	
BEDRIJVEN RUNDEREN	43930	-	-	235	569	2527	2307	2658	2894	11198	21642	
BEDRIJVEN RUNDEREN	7345	-	-	216	390	1221	858	685	621	1760	1594	
VAN 15 TOT 19 KOEIEN	642	-	-	-	16	44	96	74	61	147	204	
BEDRIJVEN RUNDEREN	56341	-	-	-	272	1146	3335	3237	3299	11302	33750	
BEDRIJVEN RUNDEREN	10857	-	-	-	255	742	1627	1277	1022	2504	3430	
VAN 20 TOT 29 KOEIEN	1504	-	-	-	-	39	82	165	158	441	619	
BEDRIJVEN RUNDEREN	157537	-	-	-	-	1000	2855	7376	8612	34177	103517	
BEDRIJVEN RUNDEREN	36041	-	-	-	-	888	1900	3916	3918	10658	14761	
VAN 30 TOT 39 KOEIEN	1336	-	-	-	-	-	-	47	108	618	544	
BEDRIJVEN RUNDEREN	144511	-	-	-	-	-	-	2137	5943	47394	88356	
BEDRIJVEN RUNDEREN	45402	-	-	-	-	-	-	1523	3554	21126	18561	
VAN 40 TOT 49 KOEIEN	1123	-	-	-	-	-	-	23	20	540	540	
BEDRIJVEN RUNDEREN	130166	-	-	-	-	-	-	1013	1085	44583	83485	
BEDRIJVEN RUNDEREN	48950	-	-	-	-	-	-	954	850	23463	23673	

TABEL 11.12 - RELATIE TUSSEN HET TOTAAL VAN DE RUNDEREN EN HET AANTAL KOEIEN VOOR DE MELKGIFTE (VERVOLG)

NIVEAU : 30000 - GEMEST  
CATEGORIE(EN) : 1 + 2 + 3 + 4 + 5

WAALS GEMEST	EENHEDEN	BELANGRIJKHEIDSKLASSEN VAN DE RUNDEREN													
		TOTAAL	1 - 5 RUNDEREN	6 - 9 RUNDEREN	10 - 14 RUNDEREN	15 - 19 RUNDEREN	20 - 29 RUNDEREN	30 - 39 RUNDEREN	40 - 49 RUNDEREN	50 - 59 RUNDEREN	60 - 99 RUNDEREN	100 EN + RUNDEREN			
<b>BEDRIJVEN MET KOEIEN VOOR DE MELKGIFTE (VERVOLG)</b>															
VAN 50 TOT 99 KOEIEN	BEDRIJVEN RUNDEREN KOEIEN	710 96772 37945	- - -	- - -	- - -	- - -	- - -	- - -	- - -	9 488 479	164 14702 8629	537 81562 28837			
VAN 60 TOT 99 KOEIEN	BEDRIJVEN RUNDEREN KOEIEN	944 157625 67168	- - -	- - -	- - -	- - -	- - -	- - -	- - -	- - -	49 4268 3357	895 153357 63811			
VAN 100 KOEIEN EN MEER	BEDRIJVEN RUNDEREN KOEIEN	132 33393 15678	- - -	- - -	- - -	- - -	- - -	- - -	- - -	- - -	- - -	132 33393 15678			
<b>TOTAAL</b>		7778 851171 273051	123 410 268	89 669 348	111 1316 645	128 2171 1106	275 6796 3346	332 11406 5403	409 18232 8604	448 24421 10886	2183 173554 71944	3680 612176 170701			
<b>BEDRIJVEN ZONDER KOEIEN VOOR DE MELKGIFTE</b>															
	BEDRIJVEN RUNDEREN	7914 631889	714 2238	496 3681	532 6379	482 8215	842 20360	597 20360	462 20454	393 21268	1169 91551	2227 437363			

TABEL 12. - INDELING VAN DE BEDRIJVEN, ONDERNEMERS VAN LAND- EN TUINBOUWERKEN EN COÖPERATIEVE VERENIGINGEN VOOR GEMEENSCHAPPELIJK GEBRUIK VAN TREKKERS

NIVEAU : 30000 - GEWEST  
CATEGORIE(EN) : 1 + 2 + 3 + 4 + 5 + 6 + 7

WAALS GEWEST	EENHEDEN	GROOTTEKLASSEN NAAR DE OPPERVLAKTE CULTUURGROND										
		TOTAAL	ZONDER TEELT	0,01 < 2 HA	2 < 5 HA	5 < 10 HA	10 < 20 HA	20 < 30 HA	30 < 50 HA	50 < 80 HA	80 EN + HA	
<b>BELANGRIJKHEIDSKLASSEN VAN DE TREKKERS</b>	1 TREKKER - BEDRIJVEN	5250	48	540	895	1052	1066	606	616	319	108	
	- OPPERVLAKTE CULTUURGROND	99036 10	-	597 40	3015 74	7482 97	15234 43	14806 07	23634 36	19502 17	14782 96	
	2 TREKKERS - BEDRIJVEN	6071	20	46	164	443	936	1073	1850	1128	411	
	- OPPERVLAKTE CULTUURGROND	231992 74	-	53 79	605 70	3333 66	14129 50	26814 50	72078 79	70111 11	44865 69	
	3 TREKKERS - BEDRIJVEN	3827	25	8	16	50	201	410	1216	1185	716	
	- OPPERVLAKTE CULTUURGROND	216673 44	-	6 83	49 28	399 75	3104 82	10484 11	48526 02	74884 55	79218 08	
4 TREKKERS - BEDRIJVEN	1536	17	3	6	10	35	66	325	551	523		
- OPPERVLAKTE CULTUURGROND	113987 13	-	5 24	21 26	69 11	546 24	1692 19	13134 45	35149 54	63369 10		
5 TREKKERS - BEDRIJVEN	426	11	1	1	7	10	16	57	119	204		
- OPPERVLAKTE CULTUURGROND	37157 93	-	0 39	4 50	51 17	160 69	403 02	2260 24	7565 02	25612 90		
6 TREKKERS EN MEER - BEDRIJVEN	197	29	2	5	4	15	12	15	28	87		
- TREKKERS	1472	253	27	34	33	118	91	96	182	638		
- OPPERVLAKTE CULTUURGROND	16959 58	-	1 35	17 29	33 69	224 55	301 06	629 45	1928 80	13823 39		
<b>TOTAAL</b>												
- BEDRIJVEN	17307	150	600	1087	1566	2263	2183	4079	3330	2049		
- TREKKERS	38619	539	700	1334	2196	3849	4417	9645	9111	6828		
- OPPERVLAKTE CULTUURGROND	715806 92	-	665 00	3713 77	11370 35	33400 23	54500 95	160263 31	209241 19	242652 12		



# **Informatie**

## Het Nationaal Instituut voor de Statistiek

### Waar vindt u de informatie van het N.I.S.?

In vijf grote steden van het land heeft het publiek toegang tot:

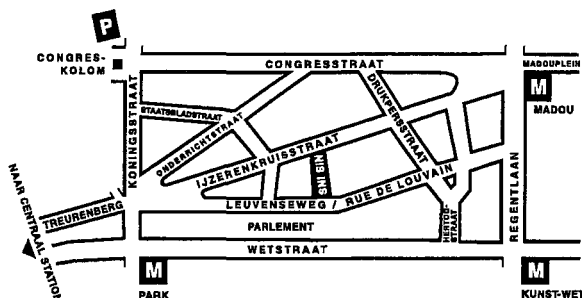
- ◇ Jaarboeken, gespecialiseerde publicaties en een selectie van diskettes en cd-rom's.
- ◇ Een leeszaal, waar men de publicaties van het N.I.S., andere ministeries en Belgische en internationale instellingen kan raadplegen.

Al onze bibliotheken zijn op werkdagen open van 9 tot 12 en van 13 tot 16 uur.

### Brussel

Leuvenseweg 44, 1000 Brussel  
tel. 02/548 63 65 – 02/548 63 66 fax 02/548 63 67  
e-mail : info@statbel.mineco.fgov.be

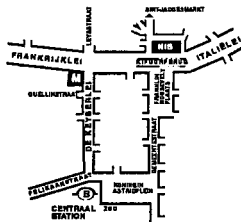
Trein (B) : Centraal Station of station Congres  
Metro (M) : lijn 1A en 1B, station Park of Kunst-Wet  
lijn 2, station Kunst-Wet of Madou  
Tram-Bus : 92, 93, 94 halte Park  
65, 66 halte Drukkerstraat  
29, 63 halte Congres  
Parking (P) : Administratief Centrum (betaalparking)



### Antwerpen

Italiëlei 124 - bus 85, 2000 Antwerpen  
tel. 03/229 07 00 fax 03/233 28 30  
e-mail : info.antwerpen@statbel.mineco.fgov.be

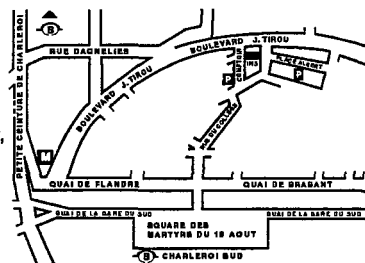
Trein (B) : Centraal Station  
Metro (M) : halte Opera  
Tram-Bus : vlakbij (Fr. Rooseveltplaats)



### Charleroi

Centre Albert, place Albert 1er, 8ste verd., 6000 Charleroi  
tel. 071/ 32 44 72 fax 071/ 32 44 71  
e-mail : info.charleroi@statbel.mineco.fgov.be

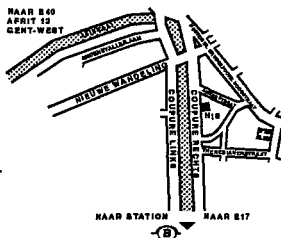
Trein (B) : Charleroi Sud, 10 min van het station (Place Buisset,  
Rue du Collège, Rue de Marchienne)  
Bus : halte Tirou  
Autoweg : kleine ring van Charleroi - uitrit Gare du Sud  
Parking (P) : betaalparking tegenover het NIS



### Gent

Coupure rechts 620, 9000 Gent  
tel. 09/267 27 00 fax 09/267 27 29  
e-mail : info.gent@statbel.mineco.fgov.be

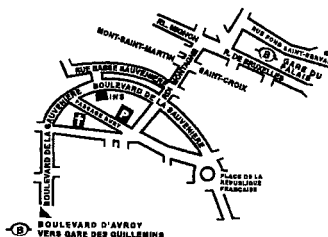
Trein (B) : Gent St.-Pieters  
Tram-Bus : 40, 43 halte Theresianenstraat  
Autoweg : gemakkelijk bereikbaar langs E40 (uitrit 13 -  
Gent-West/Drongen)  
Parking (P) : op de "Coupure Rechts"



### Luik

Bd de la Sauvenière 73-75, 4000 Luik  
tel. 04/223 84 11 fax 04/222 49 94  
e-mail : info.liege@statbel.mineco.fgov.be

Trein (B) : station Guillemins of Palais  
Tram-Bus : (Guillemins) 1 et 4 halte Sauvenière  
Parking (P) : Neujean (op 20 m - zelfde straatkant)  
Mercure (tegenover)





Het N.I.S. verspreidt tal van producten die de Belgische socio-economische realiteit in cijfers weergeven.

Al deze producten, opgenomen in onze catalogus, kunt u verkrijgen in onze regionale centra of bij onze dienst documentatie - verkoop in Brussel. Onze catalogus wordt u op eenvoudige aanvraag toegestuurd. (zie adressen hiernaast) .

Een keuze uit onze gegevens en de lijst van onze publicaties vindt u eveneens op onze website: <http://statbel.fgov.be>

## Landbouw : Andere publicatie

### *Landbouwstatistieken*

Deze driemaandelijkse publicatie brengt gedetailleerde informatie over de verschillende aspecten van de landbouwactiviteit in het jaar 2000: een schatting van de opbrengsten van de teelten, wijzigingen in de aard van de laagstammige fruitaanplantingen, telling van de groenteteelten in open lucht op 1 september, resultaten van de landbouwenquête op 15 november, de activiteit in de zuivelnijverheid, de omvang van de varkensstapel, de evolutie van het slachten van dieren, de indexcijfers van de landbouwprijzen en de pachten in de landbouw. De brochure wordt afgesloten met klimatologische gegevens en een tabel over de visverloven

## Enkele andere publicaties

### *Algemene Publicaties*

Regionaal Statistisch Jaarboek  
Statistisch tijdschrift – *Maandelijks*  
Weekbericht

### *Grondgebied en leefmilieu*

Statistiek van de bodembezetting (diskette)  
Overzicht milieustatistieken - *Jaarlijks*

### *Bevolking*

Huishoudens en familiekernen – *Jaarlijks*  
Totale bevolking op 1 januari - *jaarlijks*  
Buitenlandse bevolking op 1 januari - *jaarlijks*  
Bevolkingsvooruitzichten 2000/2050 - *Jaarlijks*

### *Samenleving*

Enquête naar de arbeidskrachten – *Jaarlijks*  
Fiscale statistiek van de inkomens - *Jaarlijks*

### *Economie en financiën*

Verkoop van onroerende goederen – *Jaarlijks*  
De conjunctuur - *maandelijks*

### *Industrie*

Industriële productie en bouwbedrijf -  
*maandelijks*

### *Handel, diensten en vervoer*

Maandelijkse vervoerstatistieken – *maandelijks*  
Binnenlandse handel - *jaarlijks*



**Eerste uitgave**

Gedrukt door de  
drukkerij van het NIS  
B-1000 Brussel

Juli 2001



## Statistische domeinen

-  Algemeen
-  Grondgebied en leefmilieu
-  Bevolking
-  Samenleving
-  Economie en financiën
-  Landbouw en aanverwante activiteiten
-  Industrie
-  Diensten, handel en vervoer



**NIS** NATIONAAL INSTITUUT VOOR DE STATISTIEK  
B-1000 Brussel  
tel. 02/548.63.65 - 02/548.63.66  
fax 02/548.63.67

10 € | 403 BEF  
ISSN 1375 - 4890

<http://statbel.fgov.be>  
[info@statbel.mineco.fgov.be](mailto:info@statbel.mineco.fgov.be)