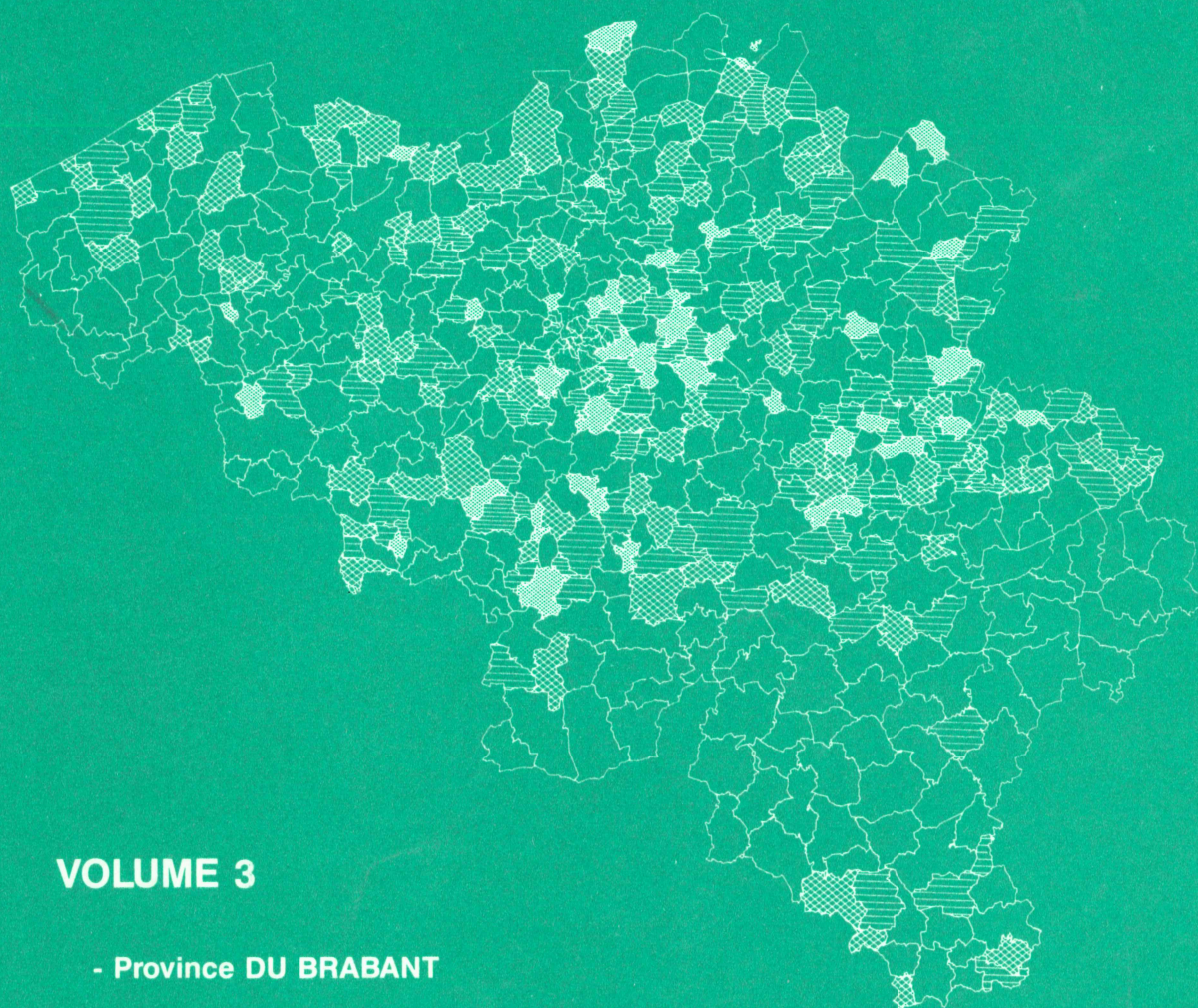


ROYAUME DE BELGIQUE
MINISTÈRE DES AFFAIRES ÉCONOMIQUES
INSTITUT NATIONAL DE STATISTIQUE

**DONNEES DE BASE
SUR L'AGRICULTURE PAR
UNITE ADMINISTRATIVE
(1983)**



VOLUME 3

- Province DU BRABANT

ROYAUME DE BELGIQUE
MINISTÈRE DES AFFAIRES ÉCONOMIQUES
INSTITUT NATIONAL DE STATISTIQUE

DONNÉES DE BASE
SUR L'AGRICULTURE PAR
UNITÉ ADMINISTRATIVE
(1983)

VOLUME 3

- Province DE BRABANT

En vente à l'INSTITUT NATIONAL DE STATISTIQUE

Rue de Louvain, 44	1000 Bruxelles
Centre Albert, 8 ^e étage,	
Place Albert 1 ^{er} 4	6000 Charleroi
Boulevard de la Sauvenière, 73-75	4000 Liège

Ce numéro	Belgique	350 F
	Etranger	550 FB

Compte chèque postal N° 000-2005886-23 de
L'INS, Rue de Louvain, 44 1000 Bruxelles

Droits d'auteurs réservés

La reproduction du contenu de cette publication, qu'elle soit intégrale ou partielle, dans la forme originale ou remaniée, est interdite sauf autorisation écrite de l'Institut national de Statistique.

L'utilisation du contenu de cette publication, à titre explicatif ou justificatif dans un article, un compte rendu ou un livre, est autorisée, moyennant indication claire et précise de la source.

AVANT - P R O P O S

Les résultats du recensement général de l'agriculture sont établis annuellement entre autres au niveau de chaque commune. Ces données sont relatives aux exploitations dont le siège se situe sur le territoire de la commune considérée quelle que soit la situation des terres agricoles. Ces données au niveau communal auraient tout aussi bien pu caractériser l'ensemble des terres agricoles se trouvant sur le territoire de la commune, sans tenir compte de la situation du siège d'exploitation. L'originalité et le but principal de cette brochure est de donner une image des différences que l'on peut observer entre ces deux façons de procéder

En outre, on a également repris dans cette brochure des données ayant trait à l'occupation du sol, à la main-d'oeuvre et à la situation présumée en ce qui concerne la succession des chefs d'exploitation, de même que des données provenant de l'administration du Cadastre. Cette publication donne ainsi un aperçu global de certaines données statistiques importantes sur l'agriculture à différents niveaux allant du Royaume jusqu'aux communes.

L'initiative de ce travail revient aux professeurs H. VAN DER HAEGEN et E. VAN HECKE (Instituut voor sociale en Economische Geografie - K.U. Leuven) qui l'ont mené à bien avec la collaboration de la section agricole de l'I.N.S.

L'inspecteur général,

L. DIELS

TABLE DES MATIERES

Page

Introduction	5
Cartogrammes	7
Tableaux pour	
- Le Royaume	12
- Les régions	14
- Les provinces	22
- Les arrondissements de la province du Brabant	40
- Les communes de la province du Brabant	48

Annexe questionnaires des recensements agricoles du 15 mai et du 1er décembre 1983

DONNEES DE BASE SUR L'AGRICULTURE PAR UNITE ADMINISTRATIVE (1983)

INTRODUCTION

Dans le passé, on a tenu compte dans les recensements généraux de l'agriculture de la "situation des terres" (1) ou de la "situation du siège d'exploitation" (2).

Par "situation des terres", on veut dire que les données pour une commune concernent les terres agricoles qui se situent sur le territoire de la commune. La répartition suivant la "situation du siège d'exploitation" fournit par commune des données relatives aux exploitations qui ont leur siège sur le territoire de la commune quelle que soit la situation des terres qui peuvent même à la limite se trouver à l'étranger

A partir de 1959, c'est cette dernière méthode qui a été retenue: pour des raisons pratiques, elle est la plus indiquée au niveau de l'exécution même du recensement et elle fournit pour la recherche agronomique une information tout aussi significative que dans le cas de l'utilisation de l'autre méthode. Pour les recensements de 1950, 1959 et (très partiellement) 1970, l'I.N.S. a procédé à un dépouillement spécial des données pour les cultures, si bien que pour chaque commune, les principaux résultats sont aussi disponibles suivant la commune de situation des terres.

A la demande du Prof. H. Van der Haegen, membre du Conseil Supérieur de Statistique, une question complémentaire a été introduite à l'occasion du recensement agricole au 15 mai 1983, qui permet de donner par commune les principales formes d'occupation du sol (voir p. 5, questionnaire 15.5.1983) pour les terres situées dans la commune. Ceci, d'une part, afin d'analyser dans quelle mesure on constate encore pour les nouvelles communes fusionnées (depuis 1977) des différences importantes entre les résultats du recensement suivant "la situation des terres" et les résultats du recensement suivant la "situation du siège d'exploitation", et d'autre part, pour pouvoir appréhender d'une façon plus précise l'utilisation du sol au niveau de chaque commune.

Une comparaison avec l'occupation du sol sur base de ce que mentionne le cadastre (voir publication commune du Cadastre et de l'I.N.S.. Statistique de l'occupation du sol 1 1 1980) s'avère intéressante mais demande une analyse approfondie et doit toujours être faite avec toute la prudence nécessaire (H. Van der Haegen: Utilisation du sol en Belgique et évolution depuis 1834 d'après les données cadastrales parues dans "Etudes statistiques", n° 65 p. 15-16). Les deux administrations visent un but différent, et de ce fait les données se différencient très fort surtout dans les régions structurellement très urbanisées (E. Van Hecke, Stad en Platteland: Aanspraak op de ruimte, CLEO - schrift n° 39, Leuven 1984).

Profitant de la réalisation de cette nouvelle statistique au niveau communal, le service des statistiques agricoles de l'I.N.S. et les professeurs H. Van der Haegen et E. Van Hecke de l'"Instituut voor Sociale en Economische Geografie" de la K.U.L., ont établi un aperçu succinct sur les statistiques agricoles. Contrairement au tableau VIII se référant à la "situation des terres", les tableaux de I à VII de cet aperçu se rapportent aux exploitations qui ont leur siège d'exploitation dans la commune dont il est question. Toutes les données reflètent une situation au 15 mai 1983 sauf celles du tableau V qui donne la situation au 1er décembre 1983.

Les tableaux I et II donnent un aperçu sur les rubriques les plus importantes de l'utilisation du sol et du cheptel. Remarquons que la superficie totale de l'exploitation peut être plus grande que la superficie agricole utilisée suite à la prise en compte éventuelle de terres non productives, boisées, consacrées à la culture d'arbres de Noël, ou encore de superficies occupées par des bâtiments, chemins etc. La superficie mentionnée dans les tableaux IV, VI et VII est la superficie agricole utilisée.

(1) En 1866, 1880, 1895, 1910 et 1920

(2) En 1846, 1856, 1959 et années suivantes

Le tableau IV reprend deux éléments importants pour l'évolution du secteur agricole: d'une part la répartition des chefs d'exploitation en fonction de leur âge: ceux de moins de 50 ans et ceux de 50 ans et plus; d'autre part, pour le groupe des 50 ans et plus, la situation présumée en ce qui concerne la succession. On notera de grandes différences régionales dans ce domaine, et aussi le grand nombre d'exploitations pour lesquelles cette situation n'est pas encore fixée.

Le tableau V donne un aperçu de la main d'oeuvre totale (cat. 1 à 5 des déclarants) (1) dans les exploitations agricoles. Les données utilisées proviennent du recensement au 1er décembre 1983 (enquête structure 2ème phase) au cours duquel pour les exploitations déjà recensées au 15 mai 1983 (enquête structure 1re phase), on a demandé l'input total de travail (cat. 1 à 5 des déclarants) pendant l'année écoulée, pour le chef d'exploitation, la main d'oeuvre familiale et non familiale. Est considérée comme permanente, la main d'oeuvre occupée à 75% et plus d'une durée annuelle normale de travail (2 200 heures/année).

Le tableau VI contient une répartition du nombre de déclarants et de la superficie agricole utilisée pour les différentes catégories d'assujettis et d'après les classes de grandeur de la superficie agricole utilisée. Dans la classe "sans culture", sont reprises les exploitations qui pratiquent par exemple uniquement l'élevage intensif (porcs, volaille, veaux à l'engrais), ainsi que de par leur nature les exploitations appartenant aux catégories 6 et 7. Du fait du caractère intensif de l'horticulture, il apparaît que les exploitations horticoles (catégorie 2) ont une superficie moindre que les exploitations agricoles (catégorie 1).

Faisons remarquer pour terminer que le tableau VIII se référant à la "situation des terres", n'a été établi qu'au niveau des communes.

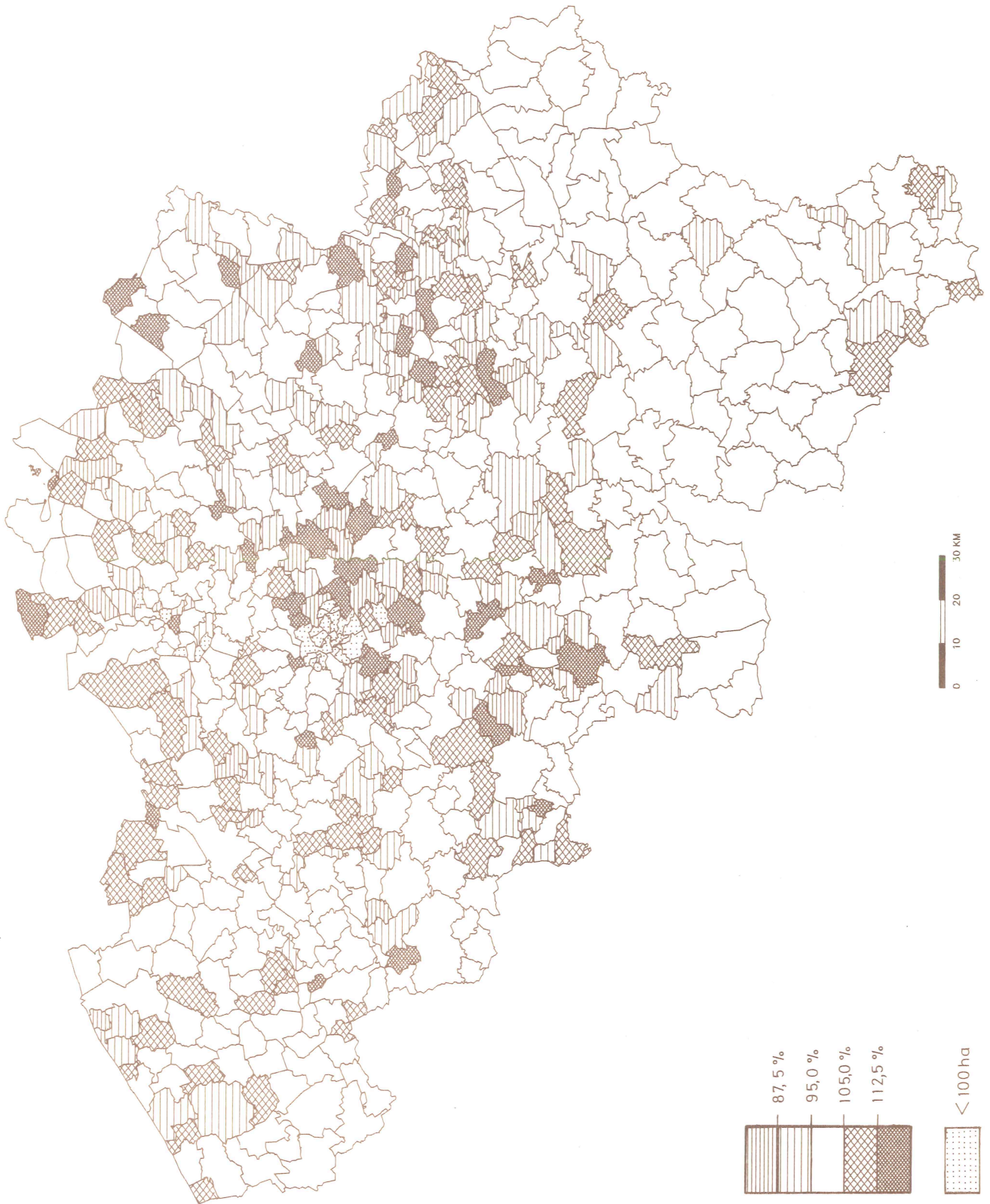
Afin d'interpréter d'une façon correcte l'utilisation de certains termes dans la présentation des résultats, une copie des questionnaires de base utilisés respectivement aux recensements du 15 mai 1983 et du 1er décembre 1983, a été reprise dans cette brochure.

L'I.N.S. a établi au niveau des arrondissements, des provinces, des régions agricoles, des régions agricoles dans les provinces et du royaume, toute une série de tableaux sur base des différents éléments combinés du questionnaire utilisé (par exemple: combinaison de la superficie agricole utilisée avec le plan de culture,).

Signalons pour terminer, que l'I.N.S. organise annuellement deux recensements agricoles dont les résultats peuvent être consultés sur place. En outre les résultats de ces recensements agricoles et horticoles au 15 mai et au 1er décembre sont publiés pour le royaume, les régions, les provinces et les régions agricoles, dans la publication périodique intitulée "Statistiques agricoles"

(1) Voir le questionnaire en annexe (page 1) pour la définition des catégories de déclarants.

SUPERFICIE AGRICOLE UTILISEE PAR LES EXPLOITATIONS AGRICOLES DE LA COMMUNE PAR RAPPORT A LA SUPERFICIE AGRICOLE DE LA COMMUNE



CARTOGRAPHIE : VANNESIE LUC
SOURCE : RECENSEMENT AGRICOLE 1983

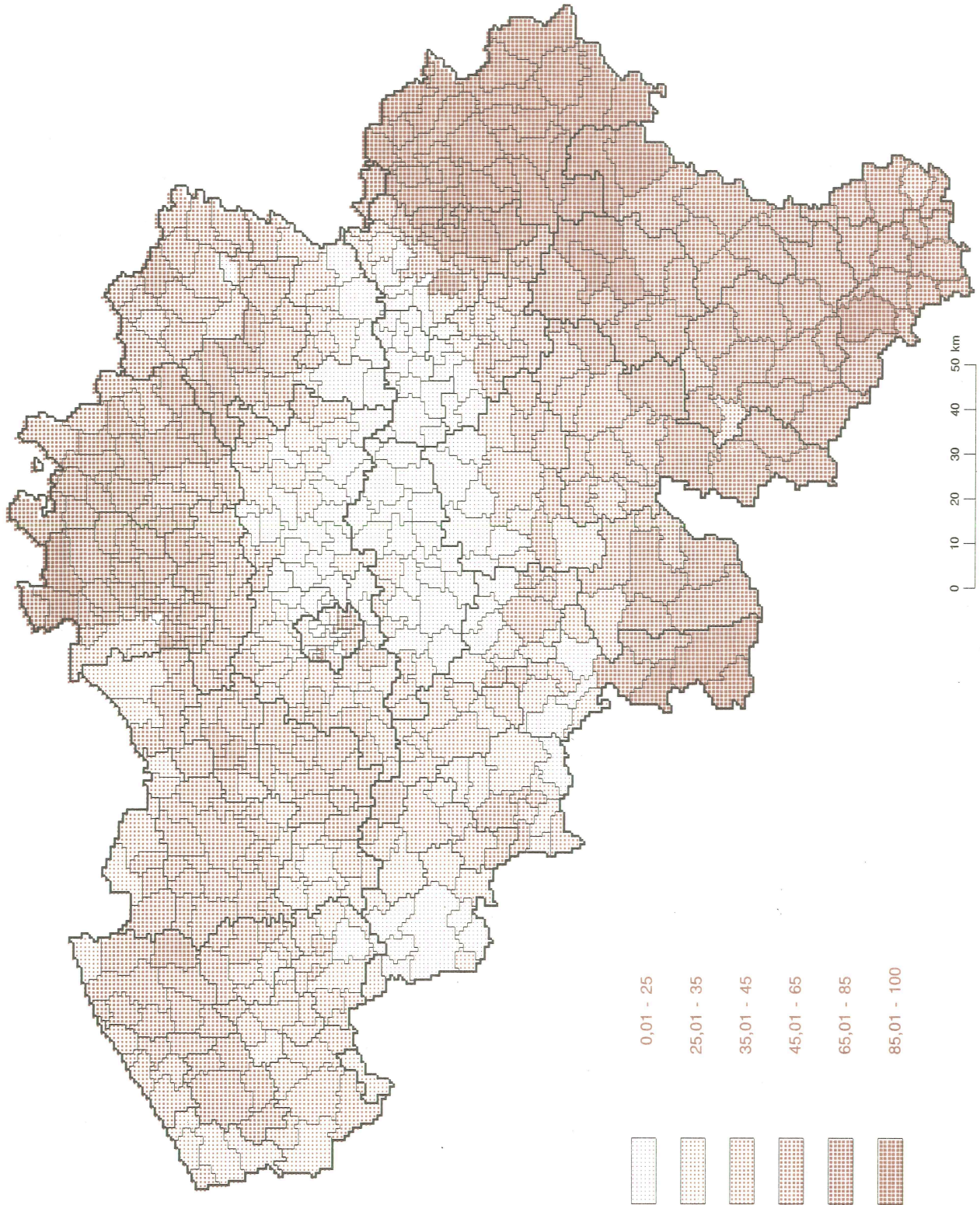
SOC. EN ECON. GEOGRAFIE - K.U. LEUVEN

H. VAN DER HAEGEN

PART DES PRES ET PRAIRIES DANS LA SUPERFICIE AGRICOLE UTILISEE (en %)

Moyenne du Royaume : 49,04%

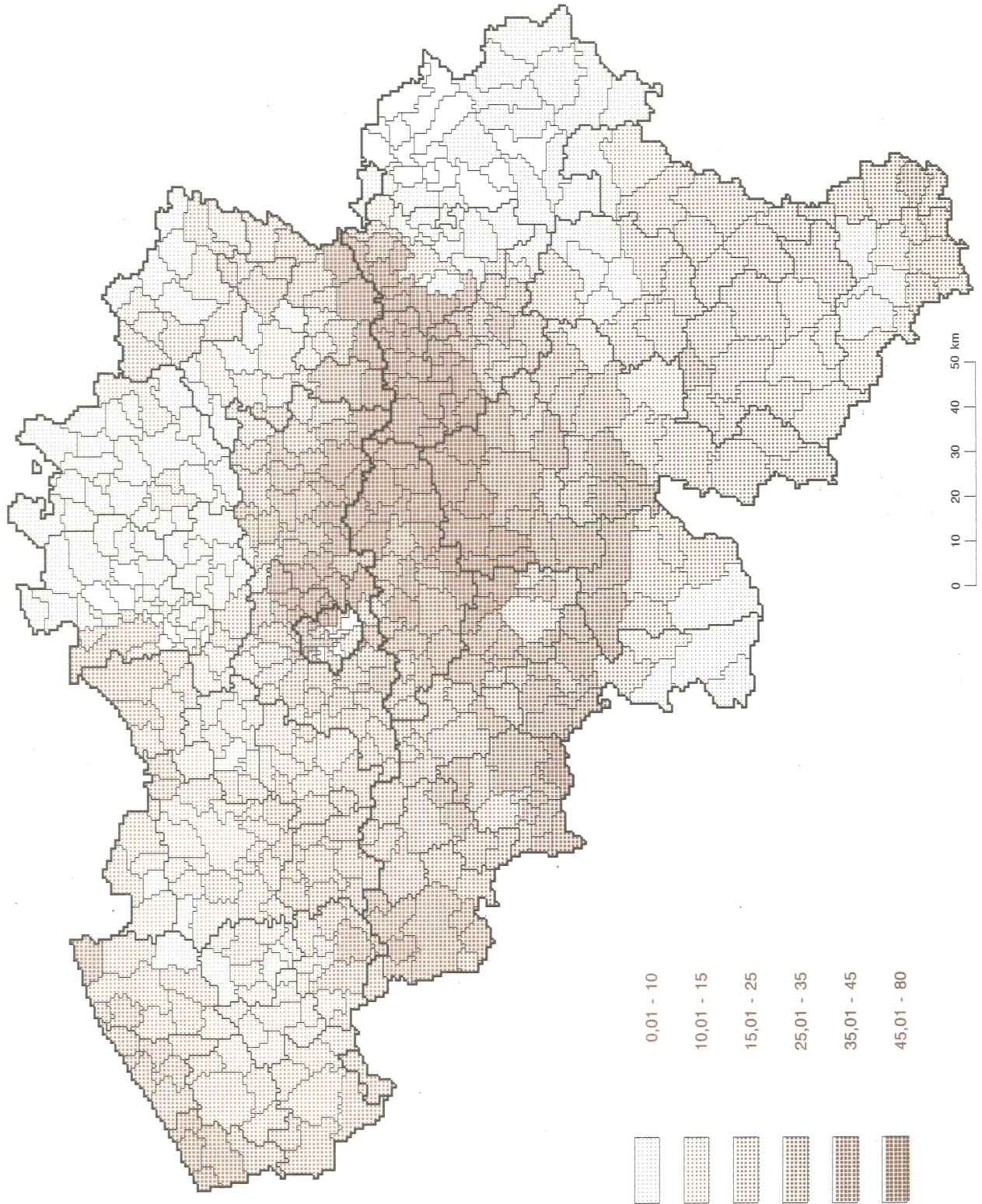
(Extrait de la publication I.N.S. "Etude cartographique de l'agriculture belge")



PART DES CEREALES DANS LA SUPERFICIE AGRICOLE UTILISEE (en %)

Moyenne du Royaume : 26,68%

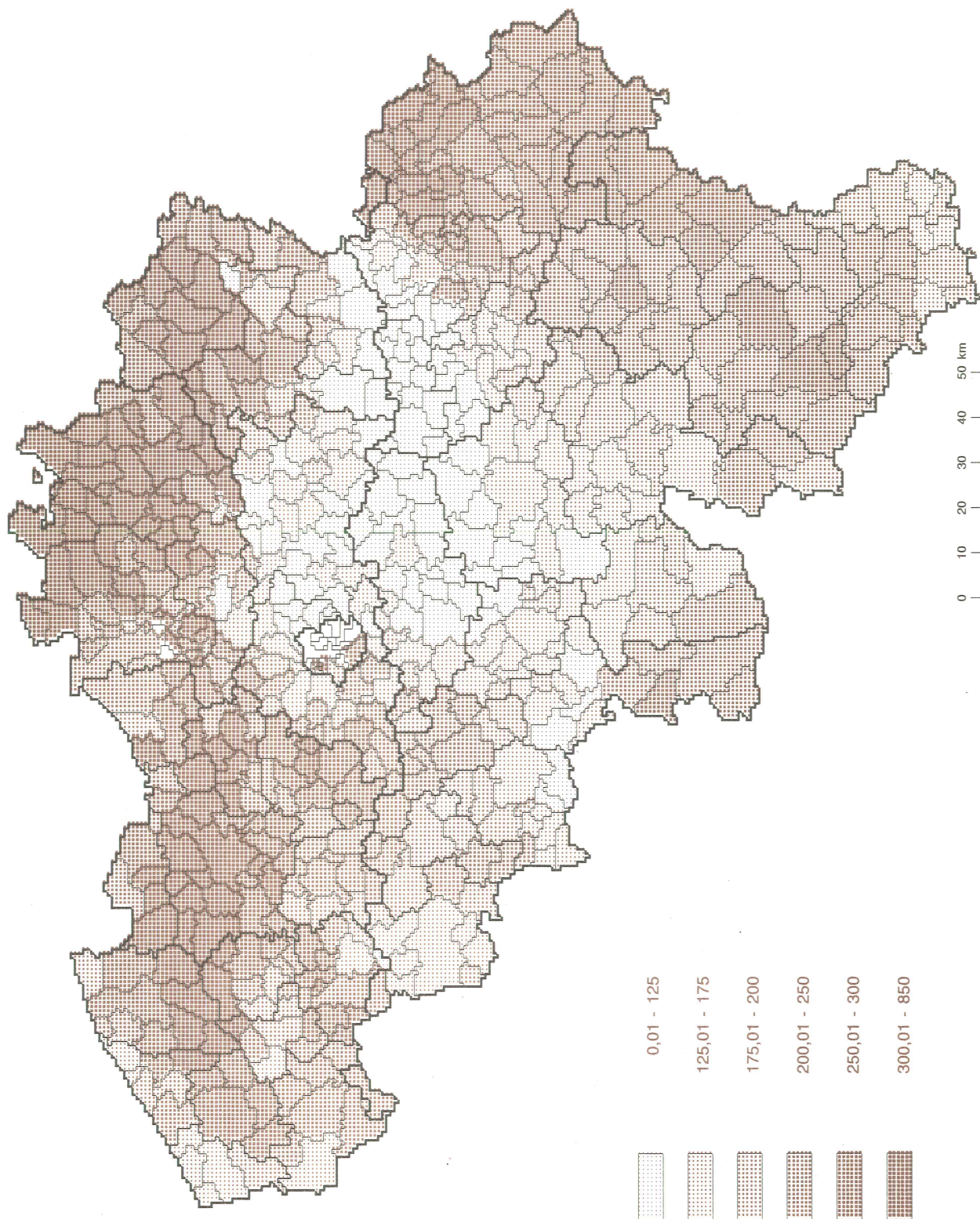
(Extrait de la publication I.N.S. "Etude cartographique de l'agriculture belge")



DENSITE DES BOVINS (par 100 ha SUPERFICIE AGRICOLE UTILISEE)

Moyenne du Royaume : 220,48

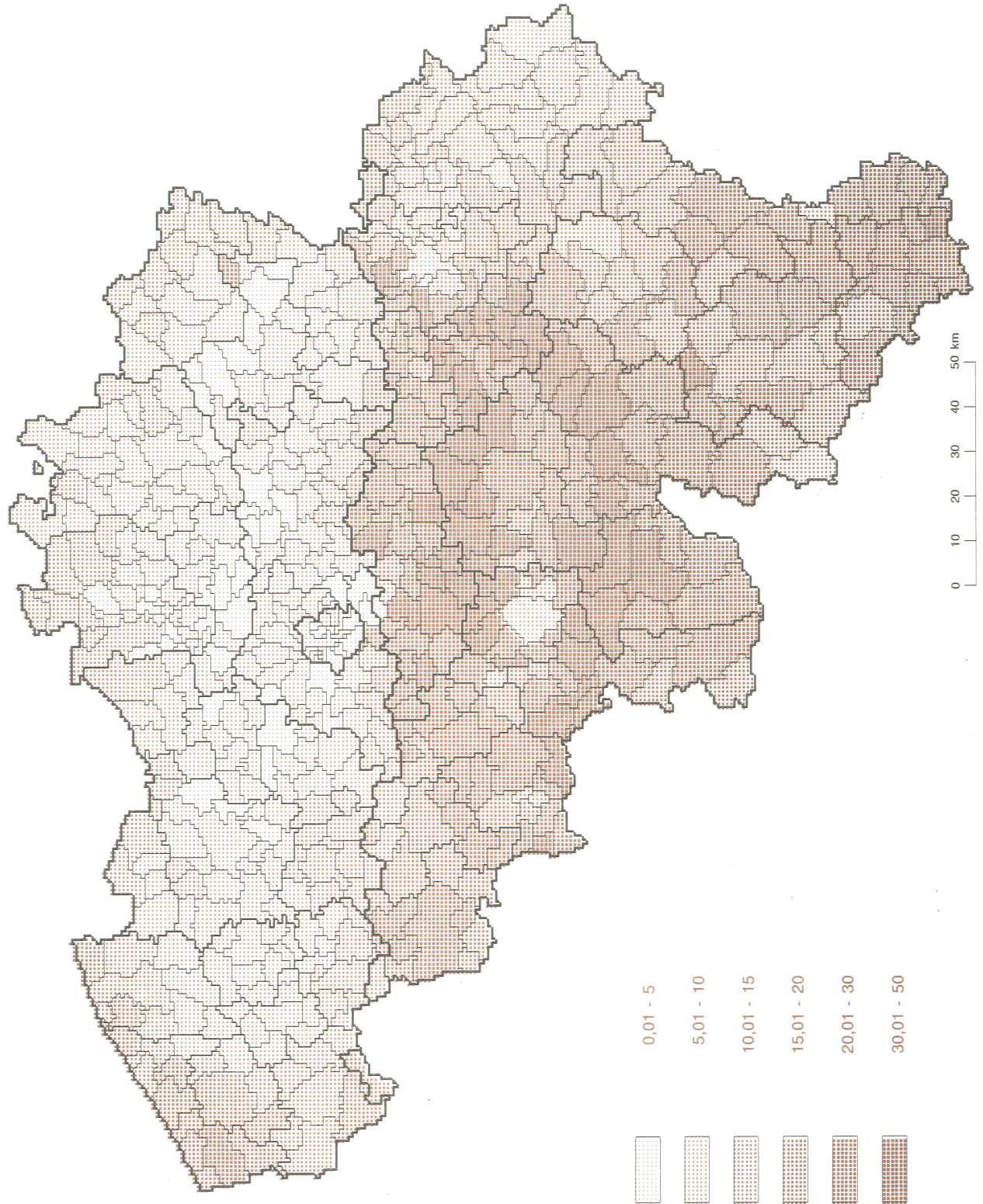
(Extrait de la publication I.N.S. "Etude cartographique de l'agriculture belge")



SUPERFICIE MOYENNE DE L'ENSEMBLE DES EXPLOITATIONS (en ha)

Moyenne du Royaume : 13,38 ha

(Extrait de la publication I.N.S. "Etude cartographique de l'agriculture belge")



I. Superficie agricole utilisée des exploitations.

II. Cheptel des exploitations.

Description et codes (*)	ha	Description et codes (*)	Nombre
Pres et prairies (007)	686452	Total bovides (320)	3086028
Legumes a cosse recoltes secs (013)	1437	dont vaches laitières (313)	984334
Cereales (025)	373426	dont vaches nourrices (314)	149924
Plantes industrielles (038)	122883	Total moutons (375)	131639
Semences agricoles et plants pour la vente (046)	1919	Total porcs (355)	5314150
Plantes racines et tuberculifères (051)	15637	dont truies (346 à 349)	644228
Fourrages verts (060)	112651	Total chevaux (362 + 365)	29154
Pommes de terre (065)	34473	Poules en âge de ponte (381)	8071163
Cultures agricoles non denommees (066)	255	Poules non en âge de ponte (380)	3520930
Fleurs, bulbes a fleurs, fleurs a couper et plantes ornementales (080)	809	Poulets de chair (383)	10010236
Cultures fruitières (238)	11238	Autres volailles (384 a 387 + 382)	534851
Arbres et arbustes de pepinières (094)	2551	(*) Les chiffres entre parentheses indiquent les codes des questionnaires annexes.	
Cultures de legumes extensives (178)	22712		
Cultures de legumes intensives (180)	1942		
Installations sous verre (181)	1813		
Semences horticoles, plants de legumes et plants de fleurs (222)	195		
Cultures horticoles pour la consommation du menage du declarant (227)	873		
Oseraies (228)	151		
Terres en repos (229)	8278		
Superficie agricole utilisee (260)	1399695		
Superficie totale de l'exploitation (270)	1443235		

III. Machines agricoles

Tracteurs (code 430 + 431)	110907	Moissonneuses-batteuses (code 445)	7281
----------------------------	--------	------------------------------------	------

IV Succession du chef d'exploitation (Personnes physiques)

	Nombre	ha. (code 260)
Chefs d'exploitation de moins de 50 ans	43308	702035
Chefs d'exploitation de 50 ans et plus	60875	693933

Succession du chef d'exploitation de 50 ans et plus: successeur presume âge de 14 ans et plus.

	Oui (1)	Non (2)	Ne sait pas (3)
Nombre (code 287)	9845	34656	16374
ha. (code 260)	231751	255694	206488

V Main-d'oeuvre (1.12.83)

	Chefs d'exploitation	Familiale	Non-familiale
Main d'oeuvre permanente (+ 75%)	69057	15193	4929
Main d'oeuvre non permanente (- 75%)	33571	40646	1228

VI. Répartition des exploitations d'après leurs classes de grandeur (S.A.U.).

	Classes de grandeur S.A.U.						
	total	sans culture	< 1 ha	1 < 5 ha	5 < 20 ha	20 < 50 ha	50 ha et +
Agriculteurs professionnels (cat. 1)							
- nombre d'exploitations	65390	817	1238	7644	33102	18567	4022
- superficie agricole utilisée (ha.)	1279753	-	717	23864	394138	555773	305262
Horticulteurs professionnels (cat. 2)							
- nombre d'exploitations	8127	79	3640	3227	1094	79	8
- superficie agricole utilisée (ha.)	21733	-	1739	7191	9780	2228	794
Producteurs occasionnels (cat. 3)							
- nombre d'exploitations	29949	1251	11035	12955	4266	371	71
- superficie agricole utilisée (ha.)	90644	-	6362	30756	36297	10431	6798
Autres exploitants (cat. 4 à 7)							
- nombre d'exploitations	1153	309	235	272	252	64	21
- superficie agricole utilisée (ha.)	7565	-	99	684	2592	1988	2202

VII. Répartition des exploitations (cat. 1 à 7) d'après leurs classes de grandeur et le mode de faire-valoir.

Categorie 1 à 7							
- nombre d'exploitations	104619	2456	16148	24098	38714	19081	4122
- superficie agricole utilisée (ha.)	1399695	-	8917	62495	442806	570419	315056
* en faire-valoir direct (ha.)	424019	-	6806	35797	149707	151899	79810
* en fermage (ha.)	975676	-	2112	26698	293099	418521	235246

Superficie cadastrale du royaume

3051806

I. Superficie agricole utilisée des exploitations, dont le siège d'exploitation se trouve dans la région.		II. Cheptel des exploitations, dont le siège d'exploitation se trouve dans la région.	
Description et codes (*)	ha	Description et codes (*)	Nombre
Pres et prairies (007)	218	Total bovines (320)	657
Legumes a cosse récoltes secs (013)	-	dont vaches laitières (313)	170
Cereales (025)	182	dont vaches nourrices (314)	35
Plantes industrielles (038)	60	Total moutons (375)	51
Semences agricoles et plants pour la vente (046)	-	Total porcs (355)	23
Plantes racines et tuberculifères (051)	3	dont truies (346 a 349)	5
Fourrages verts (060)	29	Total chevaux (362 + 365)	9
Pommes de terre (065)	13	Poules en âge de ponte (381)	220
Cultures agricoles non nommées (066)	-	Poules non en âge de ponte (380)	40
Fleurs, bulbes a fleurs, fleurs a couper et plantes ornementales (080)	4	Poulets de chair (383)	-
Cultures fruitières (238)	17	Autres volailles (384 a 387 + 382)	112
Arbres et arbustes de pépinières (094)	5		
Cultures de legumes extensives (178)	20		
Cultures de legumes intensives (180)	15		
Installations sous verre (181)	5		
Semences horticoles, plants de legumes et plants de fleurs (222)	3		
Cultures horticoles pour la consommation du ménage du déclarant (227)	1		
Oseraies (228)	-		
Terres en repos (229)	3		
Superficie agricole utilisée (260)	578		
Superficie totale de l'exploitation (270)	68831		

(*) Les chiffres entre parentheses indiquent les codes des questionnaires annexes.

III. Machines agricoles

Tracteurs (code 430 + 431)	134	Moissonneuses-batteuses (code 445)	1
----------------------------	-----	------------------------------------	---

IV Succession du chef d'exploitation (Personnes physiques)

	Nombre	ha. (code 260)
Chefs d'exploitation de moins de 50 ans	36	238
Chefs d'exploitation de 50 ans et plus	67	328

Succession du chef d'exploitation de 50 ans et plus: successeur presume âge de 14 ans et plus.

	Oui (1)	Non (2)	Ne sait pas (3)
Nombre (code 287)	12	43	12
ha. (code 260)	66	185	77

V Main-d'oeuvre (1.12.83)

	Chefs d'exploitation	Familiale	Non-familiale
Main d'oeuvre permanente (+ 75%)	68	30	90
Main d'oeuvre non permanente (- 75%)	39	38	4

VI. Répartition des exploitations d'après leurs classes de grandeur (S.A.U.).

	Classes de grandeur S.A.U.						
	total	sans culture	< 1 ha	1 < 5 ha	5 < 20 ha	20 < 50 ha	50 ha et +
Agriculteurs professionnels (cat. 1)							
- nombre d'exploitations	25	-	3	6	13	3	-
- superficie agricole utilisée (ha.)	256	-	2	14	153	88	-
Horticulteurs professionnels (cat. 2)							
- nombre d'exploitations	43	-	34	9	-	-	-
- superficie agricole utilisée (ha.)	27	-	15	12	-	-	-
Producteurs occasionnels (cat. 3)							
- nombre d'exploitations	35	-	15	12	3	4	1
- superficie agricole utilisée (ha.)	283	-	8	32	35	125	83
Autres exploitants (cat. 4 à 7)							
- nombre d'exploitations	7	1	4	1	1	-	-
- superficie agricole utilisée (ha.)	11	-	1	3	7	-	-

VII. Répartition des exploitations (cat. 1 à 7) d'après leurs classes de grandeur et le mode de faire-valoir.

Categorie 1 a 7							
- nombre d'exploitations	110	1	56	28	17	7	1
- superficie agricole utilisée (ha.)	578	-	26	61	195	213	83
* en faire-valoir direct (ha.)	143	-	12	21	42	67	-
* en fermage (ha.)	435	-	14	40	153	146	83

Superficie cadastrale de la region

16138

I. Superficie agricole utilisée des exploitations, dont le siège d'exploitation se trouve dans la région.		II. Cheptel des exploitations, dont le siège d'exploitation se trouve dans la région.	
Description et codes (*)	ha	Description et codes (*)	Nombre
Pres et prairies (007)	288542	Total bovines (320)	1624993
Legumes a cosse récoltes secs (013)	1014	dont vaches laitières (313)	523716
Cereales (025)	140915	dont vaches nourrices (314)	40766
Plantes industrielles (038)	42937	Total moutons (375)	82894
Semences agricoles et plants pour la vente (046)	1493	Total porcs (355)	4950890
Plantes racines et tuberculifères (051)	13135	dont truies (346 a 349)	586143
Fourrages verts (060)	69692	Total chevaux (362 + 365)	20604
Pommes de terre (065)	26853	Poules en âge de ponte (381)	7492634
Cultures agricoles non nommées (066)	71	Poules non en âge de ponte (380)	3307697
Fleurs, bulbes a fleurs, fleurs a couper et plantes ornementales (080)	789	Poulets de chair (383)	9502060
Cultures fruitières (238)	10126	Autres volailles (384 a 387 + 382)	496245
Arbres et arbustes de pépinières (094)	2099	(*) Les chiffres entre parenthèses indiquent les codes des questionnaires annexes.	
Cultures de legumes extensives (178)	15496		
Cultures de legumes intensives (180)	1774		
Installations sous verre (181)	1767		
Semences horticoles, plants de legumes et plants de fleurs (222)	176		
Cultures horticoles pour la consommation du ménage du déclarant (227)	699		
Oseraies (228)	66		
Terres en repos (229)	6612		
Superficie agricole utilisée (260)	624258		
Superficie totale de l'exploitation (270)	5209033		

III. Machines agricoles

Tracteurs (code 430 + 431)	65724	Moissonneuses-batteuses (code 445)	2608
----------------------------	-------	------------------------------------	------

IV Succession du chef d'exploitation (Personnes physiques)

	Nombre	ha. (code 260)
Chefs d'exploitation de moins de 50 ans	29029	311369
Chefs d'exploitation de 50 ans et plus	40688	310620

Succession du chef d'exploitation de 50 ans et plus: successeur presume âge de 14 ans et plus.

	Oui (1)	Non (2)	Ne sait pas (3)
Nombre (code 287)	5716	24597	10375
ha. (code 260)	85988	125988	98644

V Main-d'oeuvre (1.12.83)

	Chefs d'exploitation	Familiale	Non-familiale
Main d'oeuvre permanente (+ 75%)	46494	9368	3448
Main d'oeuvre non permanente (- 75%)	22242	27999	895

VI. Répartition des exploitations d'après leurs classes de grandeur (S.A.U.).

	Classes de grandeur S.A.U.						
	total	sans culture	< 1 ha	1 < 5 ha	5 < 20 ha	20 < 50 ha	50 ha et +
Agriculteurs professionnels (cat. 1)							
- nombre d'exploitations	40735	735	994	6272	24494	7747	493
- superficie agricole utilisée (ha.)	549895	-	571	19521	283102	213189	33512
Horticulteurs professionnels (cat. 2)							
- nombre d'exploitations	7607	75	3338	3100	1020	68	6
- superficie agricole utilisée (ha.)	20083	-	1641	6914	9090	1918	519
Producteurs occasionnels (cat. 3)							
- nombre d'exploitations	20871	974	8485	9065	2178	148	21
- superficie agricole utilisée (ha.)	49687	-	4793	20615	18162	4204	1913
Autres exploitants (cat. 4 a 7)							
- nombre d'exploitations	746	174	158	194	177	34	9
- superficie agricole utilisée (ha.)	4593	-	74	492	1811	1013	1204

VII. Répartition des exploitations (cat. 1 a 7) d'après leurs classes de grandeur et le mode de faire-valoir.

Catégorie 1 a 7							
- nombre d'exploitations	69959	1958	12975	18631	27869	7997	529
- superficie agricole utilisée (ha.)	824258	-	7080	47542	312166	220323	37147
* en faire-valoir direct (ha.)	189373	-	5418	26165	96191	51608	9992
* en fermage (ha.)	434885	-	1662	21377	215975	168715	27155

Superficie cadastrale de la région

1351242

I. Superficie agricole utilisée des exploitations, dont le siège d'exploitation se trouve dans la région.

II. Cheptel des exploitations, dont le siège d'exploitation se trouve dans la région.

Description et codes (*)	ha	Description et codes (*)	Nombre
Pres et prairies (007)	397692	Total bovines (320)	1460378
Legumes a cosse récoltes secs (013)	423	dont vaches laitières (313)	460448
Cereales (025)	232328	dont vaches nourrices (314)	109123
Plantes industrielles (038)	79886	Total moutons (375)	48694
Semences agricoles et plants pour la vente (046)	426	Total porcs (355)	363237
Plantes racines et tuberculifères (051)	2499	dont truies (346 a 349)	58080
Fourrages verts (060)	42930	Total chevaux (362 + 365)	8541
Pommes de terre (065)	7606	Poules en âge de ponte (381)	578309
Cultures agricoles non nommées (066)	184	Poules non en âge de ponte (380)	213193
Fleurs, bulbes a fleurs, fleurs a couper et plantes ornementales (080)	16	Poulets de chair (383)	508176
Cultures fruitières (238)	1094	Autres volailles (384 a 387 + 382)	38494
Arbres et arbustes de pépinières (094)	447	(*) Les chiffres entre parentheses indiquent les codes des questionnaires annexes.	
Cultures de legumes extensives (178)	7197		
Cultures de legumes intensives (180)	152		
Installations sous verre (181)	42		
Semences horticoles, plants de legumes et plants de fleurs (222)	17		
Cultures horticoles pour la consommation du menage du declarant (227)	174		
Oseraies (228)	85		
Terres en repos (229)	1663		
Superficie agricole utilisée (260)	774859		
Superficie totale de l'exploitation (270)	9045592		

III. Machines agricoles

Tracteurs (code 430 + 431)	45049	Moissonneuses-batteuses (code 445)	4672
----------------------------	-------	------------------------------------	------

IV. Succession du chef d'exploitation (Personnes physiques)

	Nombre	ha. (code 260)
Chefs d'exploitation de moins de 50 ans	14243	390428
Chefs d'exploitation de 50 ans et plus	20120	382984

Succession du chef d'exploitation de 50 ans et plus: successeur presume âge de 14 ans et plus.

	Oui (1)	Non (2)	Ne sait pas (3)
Nombre (code 287)	4117	10016	5987
ha. (code 260)	145697	129521	107767

V Main-d'oeuvre (1.12.83)

	Chefs d'exploitation	Familiale	Non-familiale
Main d'oeuvre permanente (+ 75%)	22495	5795	1391
Main d'oeuvre non permanente (- 75%)	11290	12609	329

VI. Répartition des exploitations d'après leurs classes de grandeur (S.A.U.).

	Classes de grandeur S.A.U.						
	total	sans culture	< 1 ha	1 < 5 ha	5 < 20 ha	20 < 50 ha	50 ha et +
Agriculteurs professionnels (cat. 1)							
- nombre d'exploitations	24630	82	241	1366	8595	10817	3529
- superficie agricole utilisée (ha.)	729602	-	144	4329	110882	342496	271750
Horticulteurs professionnels (cat. 2)							
- nombre d'exploitations	477	4	268	118	74	11	2
- superficie agricole utilisée (ha.)	1623	-	83	265	690	310	275
Producteurs occasionnels (cat. 3)							
- nombre d'exploitations	9043	277	2535	3878	2085	219	49
- superficie agricole utilisée (ha.)	40674	-	1561	10109	18100	6102	4802
Autres exploitants (cat. 4 à 7)							
- nombre d'exploitations	400	134	73	77	74	30	12
- superficie agricole utilisée (ha.)	2961	-	24	190	774	975	999

VII. Répartition des exploitations (cat. 1 à 7) d'après leurs classes de grandeur et le mode de faire-valoir

Categorie 1 à 7							
- nombre d'exploitations	34550	497	3117	5439	10828	11077	3592
- superficie agricole utilisée (ha.)	774859	-	1812	14892	130446	349884	277826
* en faire-valoir direct (ha.)	234503	-	1376	9611	53474	100224	69818
* en fermage (ha.)	540356	-	436	5281	76972	249660	208008

Superficie cadastrale de la région

1684426

I. Superficie agricole utilisée des exploitations, dont le siège d'exploitation se trouve dans la région.		II. Cheptel des exploitations, dont le siège d'exploitation se trouve dans la région.	
Description et codes (*)	ha	Description et codes (*)	Nombre
Pres et prairies (007)	29236	Total bovines (320)	88178
Legumes a cosse récoltes secs (013)	-	dont vaches laitières (313)	42400
Cereales (025)	628	dont vaches nourrices (314)	803
Plantes industrielles (038)	-	Total moutons (375)	1050
Semences agricoles et plants pour la vente (046)	-	Total porcs (355)	14914
Plantes racines et tuberculifères (051)	6	dont truies (346 a 349)	957
Fourrages verts (060)	30	Total chevaux (362 + 365)	217
Pommes de terre (065)	33	Poules en âge de ponte (381)	12466
Cultures agricoles non nommées (066)	-	Poules non en âge de ponte (380)	1907
Fleurs, bulbes a fleurs, fleurs a couper et plantes ornementales (080)	-	Poulets de chair (383)	12310
Cultures fruitières (238)	1	Autres volailles (384 a 387 + 382)	1977
Arbres et arbustes de pépinières (094)	-	(*) Les chiffres entre parenthèses indiquent les codes des questionnaires annexes.	
Cultures de legumes extensives (178)	-		
Cultures de legumes intensives (180)	-		
Installations sous verre (181)	1		
Semences horticoles, plants de legumes et plants de fleurs (222)	-		
Cultures horticoles pour la consommation du ménage du déclarant (227)	3		
Oseraies (228)	-		
Terres en repos (229)	7		
Superficie agricole utilisée (260)	29944		
Superficie totale de l'exploitation (270)	3197839		

III. Machines agricoles

Tracteurs (code 430 + 431)	2531	Moissonneuses-batteuses (code 445)	24
----------------------------	------	------------------------------------	----

IV Succession du chef d'exploitation (Personnes physiques)

	Nombre	ha. (code 260)
Chefs d'exploitation de moins de 50 ans	1322	18495
Chefs d'exploitation de 50 ans et plus	1253	11407

Succession du chef d'exploitation de 50 ans et plus: successeur presume âge de 14 ans et plus.

	Oui (1)	Non (2)	Ne sait pas (3)
Nombre (code 287)	234	541	478
ha. (code 260)	3219	3877	4311

V Main-d'oeuvre (1.12.83)

	Chefs d'exploitation	Familiale	Non-familiale
Main d'oeuvre permanente (+ 75%)	1280	145	18
Main d'oeuvre non permanente (- 75%)	1269	1135	10

VI. Répartition des exploitations d'après leurs classes de grandeur (S.A.U.).

	Classes de grandeur S.A.U.						
	total	sans culture	< 1 ha	1 < 5 ha	5 < 20 ha	20 < 50 ha	50 ha et +
Agriculteurs professionnels (cat. 1)							
- nombre d'exploitations	1705	3	5	126	1086	480	5
- superficie agricole utilisée (ha.)	26586	-	4	426	13407	12454	295
Horticulteurs professionnels (cat. 2)							
- nombre d'exploitations	14	-	9	4	1	-	-
- superficie agricole utilisée (ha.)	16	-	2	10	5	-	-
Producteurs occasionnels (cat. 3)							
- nombre d'exploitations	855	12	131	499	205	7	1
- superficie agricole utilisée (ha.)	3299	-	88	1339	1570	200	102
Autres exploitants (cat. 4 à 7)							
- nombre d'exploitations	3	1	1	-	-	1	-
- superficie agricole utilisée (ha.)	43	-	-	-	-	43	-

VII. Répartition des exploitations (cat. 1 à 7) d'après leurs classes de grandeur et le mode de faire-valoir.

Categorie 1 a 7							
- nombre d'exploitations	2577	16	146	629	1292	488	6
- superficie agricole utilisée (ha.)	29944	-	94	1774	14981	12698	397
* en faire-valoir direct (ha.)	14200	-	86	1408	8042	4531	132
* en fermage (ha.)	15745	-	8	366	6939	8166	265

Superficie cadastrale de la région

85364

I. Superficie agricole utilisée des exploitations, dont le siège d'exploitation se trouve dans la province.		II. Cheptel des exploitations, dont le siège d'exploitation se trouve dans la province.	
Description et codes (*)	ha	Description et codes (*)	Nombre
Pres et prairies (007)	58715	Total bovines (320)	327513
Legumes a cosse récoltes secs (013)	7	dont vaches laitières (313)	117371
Cereales (025)	3534	dont vaches nourrices (314)	3990
Plantes industrielles (038)	688	Total moutons (375)	11125
Semences agricoles et plants pour la vente (046)	30	Total porcs (355)	564011
Plantes racines et tuberculifères (051)	1323	dont truies (346 a 349)	63523
Fourrages verts (060)	12816	Total chevaux (362 + 365)	3655
Pommes de terre (065)	1094	Poules en âge de ponte (381)	2201284
Cultures agricoles non nommées (066)	7	Poules non en âge de ponte (380)	960623
Fleurs, bulbes a fleurs, fleurs a couper et plantes ornementales (080)	51	Poulets de chair (383)	2658198
Cultures fruitières (238)	568	Autres volailles (384 a 387 + 382)	140420
Arbres et arbustes de pépinières (094)	432	(*) Les chiffres entre parenthèses indiquent les codes des questionnaires annexes.	
Cultures de légumes extensives (178)	1049		
Cultures de légumes intensives (180)	820		
Installations sous verre (181)	718		
Semences horticoles, plants de légumes et plants de fleurs (222)	74		
Cultures horticoles pour la consommation du ménage du déclarant (227)	115		
Oseraies (228)	7		
Terres en repos (229)	1331		
Superficie agricole utilisée (260)	83379		
Superficie totale de l'exploitation (270)	8878507		

III. Machines agricoles

Tracteurs (code 430 + 431)	9475	Moissonneuses-batteuses (code 445)	86
----------------------------	------	------------------------------------	----

IV Succession du chef d'exploitation (Personnes physiques)

	Nombre	ha. (code 260)
Chefs d'exploitation de moins de 50 ans	4748	39208
Chefs d'exploitation de 50 ans et plus	6344	43209

Succession du chef d'exploitation de 50 ans et plus: successeur presume âge de 14 ans et plus.

	Oui (1)	Non (2)	Ne sait pas (3)
Nombre (code 287)	773	3801	1770
ha. (code 260)	10460	17194	15555

V Main-d'oeuvre (1.12.83)

	Chefs d'exploitation	Familiale	Non-familiale
Main d'oeuvre permanente (+ 75%)	7310	1583	853
Main d'oeuvre non permanente (- 75%)	3617	4551	159

VI. Répartition des exploitations d'après leurs classes de grandeur (S.A.U.).

	Classes de grandeur S.A.U.						
	total	sans culture	< 1 ha	1 < 5 ha	5 < 20 ha	20 < 50 ha	50 ha et +
Agriculteurs professionnels (cat. 1)							
- nombre d'exploitations	5801	276	186	1000	3400	908	31
- superficie agricole utilisée (ha.)	68758	-	109	2936	39798	23786	2128
Horticulteurs professionnels (cat. 2)							
- nombre d'exploitations	2085	7	681	1197	190	9	1
- superficie agricole utilisée (ha.)	4827	-	405	2581	1501	242	100
Producteurs occasionnels (cat. 3)							
- nombre d'exploitations	3158	220	1103	1404	385	41	5
- superficie agricole utilisée (ha.)	8587	-	656	3097	3174	1202	458
Autres exploitants (cat. 4 à 7)							
- nombre d'exploitations	97	19	18	23	28	5	4
- superficie agricole utilisée (ha.)	1207	-	9	54	269	176	700

VII. Répartition des exploitations (cat. 1 à 7) d'après leurs classes de grandeur et le mode de faire-valoir.

Categorie 1 à 7							
- nombre d'exploitations	11141	522	1988	3624	4003	963	41
- superficie agricole utilisée (ha.)	83379	-	1178	8668	44742	25406	3386
* en faire-valoir direct (ha.)	35818	-	972	5851	18791	8311	1894
* en fermage (ha.)	47561	-	207	2816	25951	17095	1492

Superficie cadastrale de la province

286738

PROVINCE: BRABANT

15-5-1983

I. Superficie agricole utilisée des exploitations, dont le siège d'exploitation se trouve dans la province.

II. Cheptel des exploitations, dont le siège d'exploitation se trouve dans la province.

Description et codes (*)	ha	Description et codes (*)	Nombre
Pres et prairies (007)	41466	Total bovines (320)	223728
Legumes a cosse récoltes secs (013)	76	dont vaches laitières (313)	63307
Cereales (025)	68341	dont vaches nourrices (314)	11845
Plantes industrielles (038)	24987	Total moutons (375)	17321
Semences agricoles et plants pour la vente (046)	51	Total porcs (355)	272251
Plantes racines et tuberculifères (051)	1639	dont truies (346 à 349)	40146
Fourrages verts (060)	9058	Total chevaux (362 + 365)	3612
Pommes de terre (065)	2790	Poules en âge de ponte (381)	534585
Cultures agricoles non dénommées (066)	6	Poules non en âge de ponte (380)	217117
Fleurs, bulbes a fleurs, fleurs a couper et plantes ornementales (080)	58	Poulets de chair (383)	560825
Cultures fruitières (238)	2790	Autres volailles (384 a 387 + 382)	21621
Arbres et arbustes de pépinières (094)	178	(*) Les chiffres entre parentheses indiquent les codes des questionnaires annexes.	
Cultures de legumes extensives (178)	4516		
Cultures de legumes intensives (180)	173		
Installations sous verre (181)	240		
Semences horticoles, plants de legumes et plants de fleurs (222)	16		
Cultures horticoles pour la consommation du menage du declarant (227)	219		
Oseraies (228)	8		
Terres en repos (229)	2020		
Superficie agricole utilisée (260)	158633		
Superficie totale de l'exploitation (270)	6258225		

III. Machines agricoles

Tracteurs (code 430 + 431)	16982	Moissonneuses-batteuses (code 445)	1110
----------------------------	-------	------------------------------------	------

IV Succession du chef d'exploitation (Personnes physiques)

	Nombre	ha. (code 260)
Chefs d'exploitation de moins de 50 ans	5192	72749
Chefs d'exploitation de 50 ans et plus	9420	85580

Succession du chef d'exploitation de 50 ans et plus: successeur presume âge de 14 ans et plus.

	Oui (1)	Non (2)	Ne sait pas (3)
Nombre (code 287)	1146	6362	1912
ha. (code 260)	26575	36385	22620

V Main-d'oeuvre (1.12.83)

	Chefs d'exploitation	Familiale	Non-familiale
Main d'oeuvre permanente (+ 75%)	8584	2198	505
Main d'oeuvre non permanente (- 75%)	5804	5695	108

VI. Répartition des exploitations d'après leurs classes de grandeur (S.A.U.).

	Classes de grandeur S.A.U.						
	total	sans culture	< 1 ha	1 < 5 ha	5 < 20 ha	20 < 50 ha	50 ha et +
Agriculteurs professionnels (cat. 1)							
- nombre d'exploitations	7766	62	180	1400	3735	1892	497
- superficie agricole utilisée (ha.)	142388	-	104	4341	42238	56874	38831
Horticulteurs professionnels (cat. 2)							
- nombre d'exploitations	1660	5	938	448	257	12	-
- superficie agricole utilisée (ha.)	4098	-	353	1064	2350	331	-
Producteurs occasionnels (cat. 3)							
- nombre d'exploitations	5085	103	2463	2025	460	27	7
- superficie agricole utilisée (ha.)	11307	-	1253	4671	3974	781	628
Autres exploitants (cat. 4 a 7)							
- nombre d'exploitations	177	42	34	53	39	9	-
- superficie agricole utilisée (ha.)	839	-	15	138	423	263	-

VII. Répartition des exploitations (cat. 1 à 7) d'après leurs classes de grandeur et le mode de faire-valoir.

Categorie 1 a 7							
- nombre d'exploitations	14688	212	3615	3926	4491	1940	504
- superficie agricole utilisée (ha.)	158633	-	1724	10214	48986	58250	39459
* en faire-valoir direct (ha.)	39643	-	1301	5039	13513	12264	7526
* en fermage (ha.)	118990	-	424	5175	35473	45986	31932

Superficie cadastrale de la province

335810

PROVINCE: HAINAUT

15-5-1983

I. Superficie agricole utilisée des exploitations, dont le siège d'exploitation se trouve dans la province.

II. Cheptel des exploitations, dont le siège d'exploitation se trouve dans la province.

Description et codes (*)	ha	Description et codes (*)	Nombre
Pres et prairies (007)	82431	Total bovines (320)	403730
Legumes a cosse récoltes secs (013)	124	dont vaches laitières (313)	130778
Cereales (025)	79168	dont vaches nourrices (314)	12936
Plantes industrielles (038)	31373	Total moutons (375)	15579
Semences agricoles et plants pour la vente (046)	99	Total porcs (355)	104533
Plantes racines et tuberculifères (051)	1227	dont truies (346 à 349)	16351
Fourrages verts (060)	18904	Total chevaux (362 + 365)	2413
Pommes de terre (065)	5809	Poules en âge de ponte (381)	222235
Cultures agricoles non dénommées (066)	58	Poules non en âge de ponte (380)	37628
Fleurs, bulbes a fleurs, fleurs a couper et plantes ornementales (080)	7	Poulets de chair (383)	385434
Cultures fruitières (238)	98	Autres volailles (384 a 387 + 382)	18611
Arbres et arbustes de pépinières (094)	242	(*) Les chiffres entre parenthèses indiquent les codes des questionnaires annexes.	
Cultures de legumes extensives (178)	2855		
Cultures de legumes intensives (180)	52		
Installations sous verre (181)	14		
Semences horticoles, plants de legumes et plants de fleurs (222)	3		
Cultures horticoles pour la consommation du ménage du déclarant (227)	53		
Oseraies (228)	7		
Terres en repos (229)	633		
Superficie agricole utilisée (260)	223156		
Superficie totale de l'exploitation (270)	2718867		

III. Machines agricoles

Tracteurs (code 430 + 431)	14840	Moissonneuses-batteuses (code 445)	1712
----------------------------	-------	------------------------------------	------

IV. Succession du chef d'exploitation (Personnes physiques)

	Nombre	ha. (code 260)
Chefs d'exploitation de moins de 50 ans	4022	109021
Chefs d'exploitation de 50 ans et plus	5984	113859

Succession du chef d'exploitation de 50 ans et plus: successeur presume âge de 14 ans et plus.

	Oui (1)	Non (2)	Ne sait pas (3)
Nombre (code 287)	1475	2733	1776
ha. (code 260)	47884	34785	31189

V Main-d'oeuvre (1.12.83)

	Chefs d'exploitation	Familiale	Non-familiale
Main d'oeuvre permanente (+ 75%)	7246	2073	473
Main d'oeuvre non permanente (- 75%)	2576	4007	100

VI. Répartition des exploitations d'après leurs classes de grandeur (S.A.U.).

	Classes de grandeur S.A.U.						
	total	sans culture	< 1 ha	1 < 5 ha	5 < 20 ha	20 < 50 ha	50 ha et +
Agriculteurs professionnels (cat. 1)							
- nombre d'exploitations	7728	31	112	488	2766	3434	897
- superficie agricole utilisée (ha.)	213163	-	74	1534	36376	108694	66486
Horticulteurs professionnels (cat. 2)							
- nombre d'exploitations	147	-	86	38	21	2	-
- superficie agricole utilisée (ha.)	340	-	30	82	178	50	-
Producteurs occasionnels (cat. 3)							
- nombre d'exploitations	2031	52	753	831	338	44	13
- superficie agricole utilisée (ha.)	8598	-	480	2079	3043	1284	1712
Autres exploitants (cat. 4 à 7)							
- nombre d'exploitations	151	60	20	29	28	9	5
- superficie agricole utilisée (ha.)	1055	-	7	62	283	279	424

VII. Répartition des exploitations (cat. 1 à 7) d'après leurs classes de grandeur et le mode de faire-valoir

Catégorie 1 à 7							
- nombre d'exploitations	10057	143	971	1386	3153	3489	915
- superficie agricole utilisée (ha.)	223156	-	591	3757	39880	110307	68622
* en faire-valoir direct (ha.)	55112	-	412	2026	11716	24613	16344
* en fermage (ha.)	168045	-	179	1731	28164	85694	52278

Superficie cadastrale de la province

378565

PROVINCE: LIEGE

15-5-1983

I. Superficie agricole utilisée des exploitations, dont le siège d'exploitation se trouve dans la province.

II. Cheptel des exploitations, dont le siège d'exploitation se trouve dans la province.

Description et codes (*)	ha	Description et codes (*)	Nombre
Pres et prairies (007)	107435	Total bovines (320)	364832
Legumes a cosse récoltes secs (013)	124	dont vaches laitières (313)	150652
Cereales (025)	40704	dont vaches nourrices (314)	15870
Plantes industrielles (038)	15471	Total moutons (375)	9739
Semences agricoles et plants pour la vente (046)	42	Total porcs (355)	150985
Plantes racines et tuberculifères (051)	236	dont truies (346 à 349)	21974
Fourrages verts (060)	4493	Total chevaux (362 + 365)	1814
Pommes de terre (065)	381	Poules en âge de ponte (381)	141456
Cultures agricoles non dénommées (066)	4	Poules non en âge de ponte (380)	35893
Fleurs, bulbes a fleurs, fleurs a couper et plantes ornementales (080)	6	Poulets de chair (383)	46748
Cultures fruitières (238)	709	Autres volailles (384 à 387 + 382)	7658
Arbres et arbustes de pépinières (094)	41	(*) Les chiffres entre parenthèses indiquent les codes des questionnaires annexes.	
Cultures de legumes extensives (178)	1426		
Cultures de legumes intensives (180)	62		
Installations sous verre (181)	12		
Semences horticoles, plants de legumes et plants de fleurs (222)	3		
Cultures horticoles pour la consommation du ménage du déclarant (227)	41		
Oseraies (228)	5		
Terres en repos (229)	103		
Superficie agricole utilisée (260)	171297		
Superficie totale de l'exploitation (270)	7598166		

III. Machines agricoles

Tracteurs (code 430 + 431)	10714	Moissonneuses-batteuses (code 445)	623
----------------------------	-------	------------------------------------	-----

IV Succession du chef d'exploitation (Personnes physiques)

	Nombre	ha. (code 260)
Chefs d'exploitation de moins de 50 ans	4210	88750
Chefs d'exploitation de 50 ans et plus	5444	82277

Succession du chef d'exploitation de 50 ans et plus: successeur presume âge de 14 ans et plus.

	Oui (1)	Non (2)	Ne sait pas (3)
Nombre (code 287)	1059	2756	1629
ha. (code 260)	31285	29497	21495

V Main-d'oeuvre (1.12.83)

	Chefs d'exploitation	Familiale	Non-familiale
Main d'oeuvre permanente (+ 75%)	5823	1133	357
Main d'oeuvre non permanente (- 75%)	3664	3656	116

VI. Répartition des exploitations d'après leurs classes de grandeur (S.A.U.).

	Classes de grandeur S.A.U.						
	total	sans culture	< 1 ha	1 < 5 ha	5 < 20 ha	20 < 50 ha	50 ha et +
Agriculteurs professionnels (cat. 1)							
- nombre d'exploitations	6746	27	64	469	3172	2443	571
- superficie agricole utilisée (ha.)	159596	-	35	1504	40246	71922	45889
Horticulteurs professionnels (cat. 2)							
- nombre d'exploitations	172	3	88	41	33	6	1
- superficie agricole utilisée (ha.)	783	-	24	87	297	175	200
Producteurs occasionnels (cat. 3)							
- nombre d'exploitations	2709	82	683	1347	548	39	10
- superficie agricole utilisée (ha.)	10522	-	409	3479	4703	1066	865
Autres exploitants (cat. 4 à 7)							
- nombre d'exploitations	75	19	20	17	12	6	1
- superficie agricole utilisée (ha.)	397	-	5	39	111	190	52

VII. Répartition des exploitations (cat. 1 à 7) d'après leurs classes de grandeur et le mode de faire-valoir.

Catégorie 1 à 7							
- nombre d'exploitations	9702	131	855	1874	3765	2494	583
- superficie agricole utilisée (ha.)	171297	-	472	5109	45357	73352	47005
* en faire-valoir direct (ha.)	68361	-	385	3752	21773	26161	16290
* en fermage (ha.)	102936	-	88	1357	23584	47191	30716

Superficie cadastrale de la province

386231

I. Superficie agricole utilisée des exploitations, dont le siège d'exploitation se trouve dans la province.		II. Cheptel des exploitations, dont le siège d'exploitation se trouve dans la province.	
Description et codes (*)	ha	Description et codes (*)	Nombre
Pres et prairies (007)	33348	Total bovines (320)	178761
Legumes a cosse récoltes secs (013)	11	dont vaches laitières (313)	60518
Cereales (025)	19261	dont vaches nourrices (314)	5521
Plantes industrielles (038)	7171	Total moutons (375)	6898
Semences agricoles et plants pour la vente (046)	591	Total porcs (355)	467557
Plantes racines et tuberculifères (051)	630	dont truies (346 à 349)	70886
Fourrages verts (060)	12364	Total chevaux (362 + 365)	1627
Pommes de terre (065)	608	Poules en âge de ponte (381)	1283959
Cultures agricoles non dénommées (066)	4	Poules non en âge de ponte (380)	414173
Fleurs, bulbes a fleurs, fleurs a couper et plantes ornementales (080)	27	Poulets de chair (383)	1709137
Cultures fruitières (238)	5572	Autres volailles (384 a 387 + 382)	28345
Arbres et arbustes de pépinières (094)	223	(*) Les chiffres entre parenthèses indiquent les codes des questionnaires annexes.	
Cultures de legumes extensives (178)	863		
Cultures de legumes intensives (180)	20		
Installations sous verre (181)	42		
Semences horticoles, plants de legumes et plants de fleurs (222)	36		
Cultures horticoles pour la consommation du ménage du déclarant (227)	57		
Oseraies (228)	3		
Terres en repos (229)	533		
Superficie agricole utilisée (260)	81363		
Superficie totale de l'exploitation (270)	8398067		

III. Machines agricoles

Tracteurs (code 430 + 431)	8446	Moissonneuses-batteuses (code 445)	356
----------------------------	------	------------------------------------	-----

IV Succession du chef d'exploitation (Personnes physiques)

	Nombre	ha. (code 260)
Chefs d'exploitation de moins de 50 ans	3387	36360
Chefs d'exploitation de 50 ans et plus	5596	44621

Succession du chef d'exploitation de 50 ans et plus: successeur presumé âge de 14 ans et plus.

	Oui (1)	Non (2)	Ne sait pas (3)
Nombre (code 287)	666	3345	1585
ha. (code 260)	11057	18299	15265

V Main-d'oeuvre (1.12.83)

	Chefs d'exploitation	Familiale	Non-familiale
Main d'oeuvre permanente (+ 75%)	4800	1112	317
Main d'oeuvre non permanente (- 75%)	4014	2702	91

VI. Répartition des exploitations d'après leurs classes de grandeur (S.A.U.).

	Classes de grandeur S.A.U.						
	total	sans culture	< 1 ha	1 < 5 ha	5 < 20 ha	20 < 50 ha	50 ha et +
Agriculteurs professionnels (cat. 1)							
- nombre d'exploitations	4555	126	111	615	2637	961	105
- superficie agricole utilisée (ha.)	67655	-	60	1917	31425	26366	7887
Horticulteurs professionnels (cat. 2)							
- nombre d'exploitations	630	28	142	181	249	27	3
- superficie agricole utilisée (ha.)	3943	-	66	482	2428	765	201
Producteurs occasionnels (cat. 3)							
- nombre d'exploitations	3754	204	1486	1620	418	22	4
- superficie agricole utilisée (ha.)	9046	-	847	3707	3434	655	403
Autres exploitants (cat. 4 à 7)							
- nombre d'exploitations	63	10	6	17	20	8	2
- superficie agricole utilisée (ha.)	719	-	4	47	205	220	243

VII. Répartition des exploitations (cat. 1 à 7) d'après leurs classes de grandeur et le mode de faire-valoir.

Categorie 1 à 7							
- nombre d'exploitations	9002	368	1745	2433	3324	1018	114
- superficie agricole utilisée (ha.)	81363	-	976	6154	37492	28006	8735
* en faire-valoir direct (ha.)	29263	-	765	3657	13712	8339	2791
* en ferme (ha.)	52100	-	211	2498	23780	19667	5943

Superficie cadastrale de la province

242214

I. Superficie agricole utilisée des exploitations, dont le siège d'exploitation se trouve dans la province.		II. Cheptel des exploitations, dont le siège d'exploitation se trouve dans la province.	
Description et codes (*)	ha	Description et codes (*)	Nombre
Pres et prairies (007)	114587	Total bovines (320)	347750
Legumes a cosse récoltes secs (013)	18	dont vaches laitières (313)	79316
Cereales (025)	23944	dont vaches nourrices (314)	54501
Plantes industrielles (038)	336	Total moutons (375)	8482
Semences agricoles et plants pour la vente (046)	77	Total porcs (355)	25823
Plantes racines et tuberculifères (051)	210	dont truies (346 a 349)	4916
Fourrages verts (060)	6372	Total chevaux (362 + 365)	1824
Pommes de terre (065)	675	Poules en âge de ponte (381)	50270
Cultures agricoles non dénommées (066)	87	Poules non en âge de ponte (380)	18221
Fleurs, bulbes a fleurs, fleurs a couper et plantes ornementales (080)	1	Poulets de chair (383)	40360
Cultures fruitières (238)	5	Autres volailles (384 a 387 + 382)	4714
Arbres et arbustes de pépinières (094)	102	(*) Les chiffres entre parentheses indiquent les codes des questionnaires annexes.	
Cultures de legumes extensives (178)	11		
Cultures de legumes intensives (180)	3		
Installations sous verre (181)	2		
Semences horticoles, plants de legumes et plants de fleurs (222)	3		
Cultures horticoles pour la consommation du menage du declarant (227)	18		
Oseraies (228)	66		
Terres en repos (229)	339		
Superficie agricole utilisée (260)	146854		
Superficie totale de l'exploitation (270)	5049399		

III. Machines agricoles

Tracteurs (code 430 + 431)	7979	Moissonneuses-batteuses (code 445)	750
----------------------------	------	------------------------------------	-----

IV Succession du chef d'exploitation (Personnes physiques)

	Nombre	ha. (code 260)
Chefs d'exploitation de moins de 50 ans	2718	74618
Chefs d'exploitation de 50 ans et plus	4020	71999

Succession du chef d'exploitation de 50 ans et plus: successeur presume âge de 14 ans et plus.

	Oui (1)	Non (2)	Ne sait pas (3)
Nombre (code 287)	522	2324	1174
ha. (code 260)	17695	30517	23787

V Main-d'oeuvre (1.12.83)

	Chefs d'exploitation	Familiale	Non-familiale
Main d'oeuvre permanente (+ 75%)	4232	989	131
Main d'oeuvre non permanente (- 75%)	2401	2264	23

VI. Répartition des exploitations d'après leurs classes de grandeur (S.A.U.).

	Classes de grandeur S.A.U.						
	total	sans culture	< 1 ha	1 < 5 ha	5 < 20 ha	20 < 50 ha	50 ha et +
Agriculteurs professionnels (cat. 1)							
- nombre d'exploitations	4560	7	14	160	1318	2498	563
- superficie agricole utilisée (ha.)	135509	-	10	522	17063	81015	36899
Horticulteurs professionnels (cat. 2)							
- nombre d'exploitations	60	-	30	20	8	1	1
- superficie agricole utilisée (ha.)	246	-	10	48	85	28	75
Producteurs occasionnels (cat. 3)							
- nombre d'exploitations	2111	55	394	903	690	63	6
- superficie agricole utilisée (ha.)	10760	-	267	2424	5844	1767	459
Autres exploitants (cat. 4 à 7)							
- nombre d'exploitations	37	12	6	5	9	4	1
- superficie agricole utilisée (ha.)	338	-	2	17	109	141	69

VII. Répartition des exploitations (cat. 1 à 7) d'après leurs classes de grandeur et le mode de faire-valoir.

Categorie 1 a 7							
- nombre d'exploitations	6768	74	444	1088	2025	2566	571
- superficie agricole utilisée (ha.)	146854	-	289	3011	23101	82950	37503
* en faire-valoir direct (ha.)	54390	-	243	2118	11949	28814	11266
* en fermage (ha.)	92464	-	47	892	11152	54136	26237

Superficie cadastrale de la province

443972

PROVINCE: NAMUR

15-5-1983

I. Superficie agricole utilisée des exploitations, dont le siège d'exploitation se trouve dans la province.		II. Cheptel des exploitations, dont le siège d'exploitation se trouve dans la province.	
Description et codes (*)	ha	Description et codes (*)	Nombre
Pres et prairies (007)	81083	Total bovines (320)	266421
Legumes a cosse recoltes secs (013)	149	dont vaches laitières (313)	77333
Cereales (025)	55434	dont vaches nourrices (314)	20709
Plantes industrielles (038)	17869	Total moutons (375)	10211
Semences agricoles et plants pour la vente (046)	182	Total porcs (355)	33672
Plantes racines et tuberculifères (051)	683	dont truies (346 a 349)	5847
Fourrages verts (060)	9926	Total chevaux (362 + 365)	1664
Pommes de terre (065)	466	Poules en âge de ponte (381)	94838
Cultures agricoles non denommees (066)	35	Poules non en âge de ponte (380)	45051
Fleurs, bulbes a fleurs, fleurs a couper et plantes ornementales (080)	1	Poulets de chair (383)	14972
Cultures fruitières (238)	203	Autres volailles (384 a 387 + 382)	5337
Arbres et arbustes de pepinières (094)	46	(*) Les chiffres entre parentheses indiquent les codes des questionnaires annexes.	
Cultures de legumes extensives (178)	1667		
Cultures de legumes intensives (180)	19		
Installations sous verre (181)	8		
Semences horticoles, plants de legumes et plants de fleurs (222)	6		
Cultures horticoles pour la consommation du menage du declarant (227)	49		
Oseraies (228)	5		
Terres en repos (229)	420		
Superficie agricole utilisee (260)	168050		
Superficie totale de l'exploitation (270)	7047616		

III. Machines agricoles

Tracteurs (code 430 + 431)	7659	Moissonneuses-batteuses (code 445)	1041
----------------------------	------	------------------------------------	------

IV Succession du chef d'exploitation (Personnes physiques)

	Nombre	ha. (code 260)
Chefs d'exploitation de moins de 50 ans	2350	87065
Chefs d'exploitation de 50 ans et plus	3276	80370

Succession du chef d'exploitation de 50 ans et plus: successeur presume âge de 14 ans et plus.

	Oui (1)	Non (2)	Ne sait pas (3)
Nombre (code 287)	708	1536	1032
ha. (code 260)	33879	23528	22962

V Main-d'oeuvre (1.12.83)

	Chefs d'exploitation	Familiale	Non-familiale
Main d'oeuvre permanente (+ 75%)	3529	972	288
Main d'oeuvre non permanente (- 75%)	2028	1980	62

VI. Répartition des exploitations d'après leurs classes de grandeur (S.A.U.).

	Classes de grandeur S.A.U.						
	total	sans culture	< 1 ha	1 < 5 ha	5 < 20 ha	20 < 50 ha	50 ha et +
Agriculteurs professionnels (cat. 1)							
- nombre d'exploitations	3814	8	38	173	816	1671	1108
- superficie agricole utilisée (ha.)	158162	-	20	536	10317	55940	91350
Horticulteurs professionnels (cat. 2)							
- nombre d'exploitations	53	-	36	8	7	2	-
- superficie agricole utilisée (ha.)	156	-	11	20	66	58	-
Producteurs occasionnels (cat. 3)							
- nombre d'exploitations	1721	67	539	610	425	63	17
- superficie agricole utilisée (ha.)	8789	-	309	1614	3745	1693	1428
Autres exploitants (cat. 4 à 7)							
- nombre d'exploitations	78	19	18	14	13	9	5
- superficie agricole utilisée (ha.)	943	-	6	39	147	299	453

VII. Répartition des exploitations (cat. 1 à 7) d'après leurs classes de grandeur et le mode de faire-valoir.

Categorie 1 a 7							
- nombre d'exploitations	5666	94	631	805	1261	1745	1130
- superficie agricole utilisée (ha.)	168050	-	345	2208	14276	57989	93231
* en faire-valoir direct (ha.)	42307	-	252	1290	5706	15129	19930
* en fermage (ha.)	125744	-	94	918	8571	42860	73300

Superficie cadastrale de la province

366601

I. Superficie agricole utilisée des exploitations, dont le siège d'exploitation se trouve dans la province.

II. Cheptel des exploitations, dont le siège d'exploitation se trouve dans la province.

Description et codes (*)	ha	Description et codes (*)	Nombre
Pres et prairies (007)	74496	Total bovines (320)	445736
Legumes a cosse récoltes secs (013)	326	dont vaches laitières (313)	145750
Cereales (025)	32564	dont vaches nourrices (314)	9243
Plantes industrielles (038)	6655	Total moutons (375)	17172
Semences agricoles et plants pour la vente (046)	339	Total porcs (355)	1046476
Plantes racines et tuberculifères (051)	4514	dont truies (346 à 349)	150472
Fourrages verts (060)	21470	Total chevaux (362 + 365)	7523
Pommes de terre (065)	7229	Poules en âge de ponte (381)	1433503
Cultures agricoles non dénommées (066)	12	Poules non en âge de ponte (380)	788150
Fleurs, bulbes a fleurs, fleurs a couper et plantes ornementales (080)	545	Poulets de chair (383)	1912584
Cultures fruitières (238)	1024	Autres volailles (384 a 387 + 382)	189752
Arbres et arbustes de pépinières (094)	1010		
Cultures de legumes extensives (178)	1112		
Cultures de legumes intensives (180)	186		
Installations sous verre (181)	507		
Semences horticoles, plants de legumes et plants de fleurs (222)	28		
Cultures horticoles pour la consommation du ménage du déclarant (227)	204		
Oseraies (228)	39		
Terres en repos (229)	1100		
Superficie agricole utilisée (260)	153358		
Superficie totale de l'exploitation (270)	5967107		

(*) Les chiffres entre parentheses indiquent les codes des questionnaires annexes.

III. Machines agricoles

Tracteurs (code 430 + 431)	14312	Moissonneuses-batteuses (code 445)	542
----------------------------	-------	------------------------------------	-----

IV Succession du chef d'exploitation (Personnes physiques)

	Nombre	ha. (code 260)
Chefs d'exploitation de moins de 50 ans	7638	75984
Chefs d'exploitation de 50 ans et plus	10765	77026

Succession du chef d'exploitation de 50 ans et plus: successeur presume âge de 14 ans et plus.

	Oui (1)	Non (2)	Ne sait pas (3)
Nombre (code 287)	1383	6696	2686
ha. (code 260)	19003	33700	24323

V. Main-d'oeuvre (1.12.83)

	Chefs d'exploitation	Familiale	Non-familiale
Main d'oeuvre permanente (+ 75%)	12735	2223	1345
Main d'oeuvre non permanente (- 75%)	5393	6209	163

VI. Répartition des exploitations d'après leurs classes de grandeur (S.A.U.).

	Classes de grandeur S.A.U.						
	total	sans culture	< 1 ha	1 < 5 ha	5 < 20 ha	20 < 50 ha	50 ha et +
Agriculteurs professionnels (cat. 1)							
- nombre d'exploitations	10612	137	235	1541	6872	1762	65
- superficie agricole utilisée (ha.)	135564	-	148	4925	79072	47255	4165
Horticulteurs professionnels (cat. 2)							
- nombre d'exploitations	2286	4	1223	838	208	13	-
- superficie agricole utilisée (ha.)	4659	-	624	1807	1838	391	-
Producteurs occasionnels (cat. 3)							
- nombre d'exploitations	5360	210	2153	2436	533	25	3
- superficie agricole utilisée (ha.)	12073	-	1301	5553	4344	718	156
Autres exploitants (cat. 4 à 7)							
- nombre d'exploitations	223	54	59	50	52	6	2
- superficie agricole utilisée (ha.)	1062	-	27	125	557	213	138

VII. Répartition des exploitations (cat. 1 à 7) d'après leurs classes de grandeur et le mode de faire-valoir.

Categorie 1 a 7							
- nombre d'exploitations	18481	405	3670	4865	7665	1806	70
- superficie agricole utilisée (ha.)	153358	-	2100	12410	85810	48577	4460
* en faire-valoir direct (ha.)	40328	-	1553	6171	21793	9581	1230
* en fermage (ha.)	113030	-	547	6240	64018	38997	3229

Superficie cadastrale de la province

298224

I. Superficie agricole utilisée des exploitations, dont le siège d'exploitation se trouve dans la province.

II. Cheptel des exploitations, dont le siège d'exploitation se trouve dans la province.

Description et codes (*)	ha	Description et codes (*)	Nombre
Pres et prairies (007)	92892	Total bovines (320)	529557
Legumes a cosse récoltes secs (013)	602	dont vaches laitières (313)	159309
Cereales (025)	50475	dont vaches nourrices (314)	15309
Plantes industrielles (038)	18534	Total moutons (375)	35112
Semences agricoles et plants pour la vente (046)	509	Total porcs (355)	2648842
Plantes racines et tuberculifères (051)	5173	dont truies (346 a 349)	270113
Fourrages verts (060)	17248	Total chevaux (362 + 365)	5022
Pommes de terre (065)	15422	Poules en âge de ponte (381)	2109033
Cultures agricoles non dénommées (066)	43	Poules non en âge de ponte (380)	1004074
Fleurs, bulbes a fleurs, fleurs a couper et plantes ornementales (080)	115	Poulets de chair (383)	2681978
Cultures fruitières (238)	270	Autres volailles (384 a 387 + 382)	118393
Arbres et arbustes de pépinières (094)	278	(*) Les chiffres entre parentheses indiquent les codes des questionnaires annexes.	
Cultures de legumes extensives (178)	9214		
Cultures de legumes intensives (180)	606		
Installations sous verre (181)	270		
Semences horticoles, plants de legumes et plants de fleurs (222)	26		
Cultures horticoles pour la consommation du menage du declarant (227)	117		
Oseraies (228)	12		
Terres en repos (229)	1799		
Superficie agricole utilisée (260)	213604		
Superficie totale de l'exploitation (270)	2407502		

III. Machines agricoles

Tracteurs (code 430 + 431)	20500	Moissonneuses-batteuses (code 445)	1061
----------------------------	-------	------------------------------------	------

IV Succession du chef d'exploitation (Personnes physiques)

	Nombre	ha. (code 260)
Chefs d'exploitation de moins de 50 ans	9043	118280
Chefs d'exploitation de 50 ans et plus	10026	94993

Succession du chef d'exploitation de 50 ans et plus: successeur presume âge de 14 ans et plus.

	Oui (1)	Non (2)	Ne sait pas (3)
Nombre (code 287)	2113	5103	2810
ha. (code 260)	33913	31789	29291

V Main-d'oeuvre (1.12.83)

	Chefs d'exploitation	Familiale	Non-familiale
Main d'oeuvre permanente (+ 75%)	14798	2910	660
Main d'oeuvre non permanente (- 75%)	4074	9602	406

VI. Répartition des exploitations d'après leurs classes de grandeur (S.A.U.).

	Classes de grandeur S.A.U.						
	total	sans culture	< 1 ha	1 < 5 ha	5 < 20 ha	20 < 50 ha	50 ha et +
Agriculteurs professionnels (cat. 1)							
- nombre d'exploitations	13808	143	298	1798	8386	2998	185
- superficie agricole utilisée (ha.)	198958	-	158	5648	97603	83922	11627
Horticulteurs professionnels (cat. 2)							
- nombre d'exploitations	1034	32	416	456	121	7	2
- superficie agricole utilisée (ha.)	2681	-	218	1020	1036	189	218
Producteurs occasionnels (cat. 3)							
- nombre d'exploitations	4020	258	1461	1779	469	47	6
- superficie agricole utilisée (ha.)	10961	-	841	4131	4036	1263	689
Autres exploitants (cat. 4 à 7)							
- nombre d'exploitations	252	74	54	64	51	8	1
- superficie agricole utilisée (ha.)	1004	-	24	164	486	207	122

VII. Répartition des exploitations (cat. 1 à 7) d'après leurs classes de grandeur et le mode de faire-valoir.

Categorie 1 à 7							
- nombre d'exploitations	19114	507	2229	4097	9027	3060	194
- superficie agricole utilisée (ha.)	213604	-	1241	10964	103161	85581	12657
* en faire-valoir direct (ha.)	58798	-	924	5893	30754	18688	2539
* en fermage (ha.)	154806	-	317	5070	72408	66893	10119

Superficie cadastrale de la province

313450

I. Superficie agricole utilisée des exploitations, dont le siège d'exploitation se trouve dans l'arrondissement.

II. Cheptel des exploitations, dont le siège d'exploitation se trouve dans l'arrondissement.

Description et codes (*)	ha	Description et codes (*)	Nombre
Pres et prairies (007)	218	Total bovines (320)	657
Legumes a cosse récoltes secs (013)	-	dont vaches laitières (313)	170
Cereales (025)	182	dont vaches nourrices (314)	35
Plantes industrielles (038)	60	Total moutons (375)	51
Semences agricoles et plants pour la vente (046)	-	Total porcs (355)	23
Plantes racines et tuberculifères (051)	3	dont truies (346 à 349)	5
Fourrages verts (060)	29	Total chevaux (362 + 365)	9
Pommes de terre (065)	13	Poules en âge de ponte (381)	220
Cultures agricoles non nommées (066)	-	Poules non en âge de ponte (380)	40
Fleurs, bulbes a fleurs, fleurs a couper et plantes ornementales (080)	4	Poulets de chair (383)	-
Cultures fruitières (238)	17	Autres volailles (384 a 387 + 382)	112
Arbres et arbustes de pépinières (094)	5	(*) Les chiffres entre parentheses indiquent les codes des questionnaires annexes.	
Cultures de legumes extensives (178)	20		
Cultures de legumes intensives (180)	15		
Installations sous verre (181)	5		
Semences horticoles, plants de legumes et plants de fleurs (222)	3		
Cultures horticoles pour la consommation du menage du declarant (227)	1		
Oseraies (228)	-		
Terres en repos (229)	3		
Superficie agricole utilisée (260)	578		
Superficie totale de l'exploitation (270)	68831		

III. Machines agricoles

Tracteurs (code 430 + 431)	134	Moissonneuses-batteuses (code 445)	1
----------------------------	-----	------------------------------------	---

IV Succession du chef d'exploitation (Personnes physiques)

	Nombre	ha. (code 260)
Chefs d'exploitation de moins de 50 ans	36	238
Chefs d'exploitation de 50 ans et plus	67	328

Succession du chef d'exploitation de 50 ans et plus: successeur presume âge de 14 ans et plus.

	Oui (1)	Non (2)	Ne sait pas (3)
Nombre (code 287)	12	43	12
ha. (code 260)	66	185	77

V Main-d'oeuvre (1.12.83)

	Chefs d'exploitation	Familiale	Non-familiale
Main d'oeuvre permanente (+ 75%)	68	30	90
Main d'oeuvre non permanente (- 75%)	39	38	4

VI. Répartition des exploitations d'après leurs classes de grandeur (S.A.U.).

	Classes de grandeur S.A.U.						
	total	sans culture	< 1 ha	1 < 5 ha	5 < 20 ha	20 < 50 ha	50 ha et +
Agriculteurs professionnels (cat. 1)							
- nombre d'exploitations	25	-	3	6	13	3	-
- superficie agricole utilisée (ha.)	256	-	2	14	153	88	-
Horticulteurs professionnels (cat. 2)							
- nombre d'exploitations	43	-	34	9	-	-	-
- superficie agricole utilisée (ha.)	27	-	15	12	-	-	-
Producteurs occasionnels (cat. 3)							
- nombre d'exploitations	35	-	15	12	3	4	1
- superficie agricole utilisée (ha.)	283	-	8	32	35	125	83
Autres exploitants (cat. 4 à 7)							
- nombre d'exploitations	7	1	4	1	1	-	-
- superficie agricole utilisée (ha.)	11	-	1	3	7	-	-

VII. Répartition des exploitations (cat. 1 à 7) d'après leurs classes de grandeur et le mode de faire-valoir.

Catégorie 1 à 7							
- nombre d'exploitations	110	1	56	28	17	7	1
- superficie agricole utilisée (ha.)	578	-	26	61	195	213	83
* en faire-valoir direct (ha.)	143	-	12	21	42	67	-
* en fermage (ha.)	435	-	14	40	153	146	83

Superficie cadastrale de l'arrondissement

16138

I. Superficie agricole utilisée des exploitations, dont le siège d'exploitation se trouve dans l'arrondissement.

II. Cheptel des exploitations, dont le siège d'exploitation se trouve dans l'arrondissement.

Description et codes (*)	ha	Description et codes (*)	Nombre
Pres et prairies (007)	16391	Total bovines (320)	82230
Legumes a cosse récoltes secs (013)	30	dont vaches laitières (313)	24152
Cereales (025)	13769	dont vaches nourrices (314)	3410
Plantes industrielles (038)	2939	Total moutons (375)	7171
Semences agricoles et plants pour la vente (046)	8	Total porcs (355)	58118
Plantes racines et tuberculifères (051)	1122	dont truies (346 a 349)	7929
Fourrages verts (060)	3392	Total chevaux (362 + 365)	1500
Pommes de terre (065)	1602	Poules en âge de ponte (381)	181208
Cultures agricoles non nommées (066)	4	Poules non en âge de ponte (380)	12095
Fleurs, bulbes a fleurs, fleurs a couper et plantes ornementales (080)	45	Poulets de chair (383)	134702
Cultures fruitières (238)	436	Autres volailles (384 a 387 + 382)	5480
Arbres et arbustes de pépinières (094)	72	(*) Les chiffres entre parentheses indiquent les codes des questionnaires annexes.	
Cultures de legumes extensives (178)	1583		
Cultures de legumes intensives (180)	119		
Installations sous verre (181)	154		
Semences horticoles, plants de legumes et plants de fleurs (222)	2		
Cultures horticoles pour la consommation du menage du declarant (227)	105		
Oseraies (228)	5		
Terres en repos (229)	662		
Superficie agricole utilisée (260)	42440		
Superficie totale de l'exploitation (270)	4402869		

III. Machines agricoles

Tracteurs (code 430 + 431)	5985	Moissonneuses-batteuses (code 445)	213
----------------------------	------	------------------------------------	-----

IV Succession du chef d'exploitation (Personnes physiques)

	Nombre	ha. (code 260)
Chefs d'exploitation de moins de 50 ans	2045	18724
Chefs d'exploitation de 50 ans et plus	4116	23650

Succession du chef d'exploitation de 50 ans et plus: successeur presume âge de 14 ans et plus.

	Oui (1)	Non (2)	Ne sait pas (3)
Nombre (code 287)	406	2843	867
ha. (code 260)	5531	10978	7141

V Main-d'oeuvre (1.12.83)

	Chefs d'exploitation	Familiale	Non-familiale
Main d'oeuvre permanente (+ 75%)	3399	721	111
Main d'oeuvre non permanente (- 75%)	2686	2737	32

VI. Répartition des exploitations d'après leurs classes de grandeur (S.A.U.).

	Classes de grandeur S.A.U.						
	total	sans culture	< 1 ha	1 < 5 ha	5 < 20 ha	20 < 50 ha	50 ha et +
Agriculteurs professionnels (cat. 1)							
- nombre d'exploitations	2784	14	69	603	1571	480	47
- superficie agricole utilisée (ha.)	35967	-	43	1896	17038	13703	3286
Horticulteurs professionnels (cat. 2)							
- nombre d'exploitations	943	2	618	236	86	1	-
- superficie agricole utilisée (ha.)	1540	-	227	516	748	50	-
Producteurs occasionnels (cat. 3)							
- nombre d'exploitations	2405	30	1188	978	205	3	1
- superficie agricole utilisée (ha.)	4733	-	600	2279	1712	79	63
Autres exploitants (cat. 4 à 7)							
- nombre d'exploitations	53	7	12	19	15	-	-
- superficie agricole utilisée (ha.)	200	-	7	50	143	-	-

VII. Répartition des exploitations (cat. 1 à 7) d'après leurs classes de grandeur et le mode de faire-valoir.

Categorie 1 à 7							
- nombre d'exploitations	6185	53	1887	1836	1877	484	48
- superficie agricole utilisée (ha.)	42440	-	877	4741	19641	13832	3349
* en faire-valoir direct (ha.)	12014	-	662	2299	5466	2885	702
* en fermage (ha.)	30426	-	215	2442	14175	10948	2647

Superficie cadastrale de l'arrondissement

94293

I. Superficie agricole utilisée des exploitations, dont le siège d'exploitation se trouve dans l'arrondissement.		II. Cheptel des exploitations, dont le siège d'exploitation se trouve dans l'arrondissement.	
Description et codes (*)	ha	Description et codes (*)	Nombre
Pres et prairies (007)	12700	Total bovines (320)	63196
Legumes a cosse récoltes secs (013)	38	dont vaches laitières (313)	16616
Cereales (025)	21312	dont vaches nourrices (314)	3293
Plantes industrielles (038)	6951	Total moutons (375)	5416
Semences agricoles et plants pour la vente (046)	17	Total porcs (355)	165886
Plantes racines et tuberculifères (051)	372	dont truies (346 a 349)	23220
Fourrages verts (060)	2402	Total chevaux (362 + 365)	1277
Pommes de terre (065)	899	Poules en âge de ponte (381)	283647
Cultures agricoles non nommées (066)	3	Poules non en âge de ponte (380)	128582
Fleurs, bulbes a fleurs, fleurs a couper et plantes ornementales (080)	7	Poulets de chair (383)	405461
Cultures fruitières (238)	2257	Autres volailles (384 a 387 + 382)	13855
Arbres et arbustes de pépinières (094)	85	(*) Les chiffres entre parentheses indiquent les codes des questionnaires annexes.	
Cultures de legumes extensives (178)	1675		
Cultures de legumes intensives (180)	23		
Installations sous verre (181)	76		
Semences horticoles, plants de legumes et plants de fleurs (222)	10		
Cultures horticoles pour la consommation du menage du declarant (227)	100		
Oseraies (228)	-		
Terres en repos (229)	1187		
Superficie agricole utilisée (260)	50113		
Superficie totale de l'exploitation (270)	5154981		

III. Machines agricoles

Tracteurs (code 430 + 431)	7006	Moissonneuses-batteuses (code 445)	350
----------------------------	------	------------------------------------	-----

IV Succession du chef d'exploitation (Personnes physiques)

	Nombre	ha. (code 260)
Chefs d'exploitation de moins de 50 ans	2168	22812
Chefs d'exploitation de 50 ans et plus	3841	27121

Succession du chef d'exploitation de 50 ans et plus: successeur presume âge de 14 ans et plus.

	Oui (1)	Non (2)	Ne sait pas (3)
Nombre (code 287)	375	2809	657
ha. (code 260)	6025	14028	7069

V Main-d'oeuvre (1.12.83)

	Chefs d'exploitation	Familiale	Non-familiale
Main d'oeuvre permanente (+ 75%)	3452	819	162
Main d'oeuvre non permanente (- 75%)	2478	2198	44

VI. Répartition des exploitations d'après leurs classes de grandeur (S.A.U.).

	Classes de grandeur S.A.U.						
	total	sans culture	< 1 ha	1 < 5 ha	5 < 20 ha	20 < 50 ha	50 ha et +
Agriculteurs professionnels (cat. 1)							
- nombre d'exploitations	3175	39	95	715	1628	638	60
- superficie agricole utilisée (ha.)	42994	-	54	2199	18167	18157	4417
Horticulteurs professionnels (cat. 2)							
- nombre d'exploitations	629	2	258	192	166	11	-
- superficie agricole utilisée (ha.)	2432	-	103	509	1539	282	-
Producteurs occasionnels (cat. 3)							
- nombre d'exploitations	2174	52	1094	848	168	10	2
- superficie agricole utilisée (ha.)	4286	-	548	1847	1462	285	144
Autres exploitants (cat. 4 à 7)							
- nombre d'exploitations	58	10	9	21	11	7	-
- superficie agricole utilisée (ha.)	401	-	3	51	150	196	-

VII. Répartition des exploitations (cat. 1 à 7) d'après leurs classes de grandeur et le mode de faire-valoir.

Categorie 1 à 7							
- nombre d'exploitations	6036	103	1456	1776	1973	666	62
- superficie agricole utilisée (ha.)	50113	-	708	4605	21319	18920	4561
* en faire-valoir direct (ha.)	13152	-	542	2294	5675	3805	836
* en fermage (ha.)	36962	-	165	2312	15644	15115	3725

Superficie cadastrale de l'arrondissement

116322

ARRONDISSEMENT NIVELLES

15-5-1983

I. Superficie agricole utilisée des exploitations, dont le siège d'exploitation se trouve dans l'arrondissement.		II. Cheptel des exploitations, dont le siège d'exploitation se trouve dans l'arrondissement.	
Description et codes (*)	ha	Description et codes (*)	Nombre
Pres et prairies (007)	12156	Total bovines (320)	77645
Legumes a cosse récoltes secs (013)	8	dont vaches laitières (313)	22369
Cereales (025)	33079	dont vaches nourrices (314)	5107
Plantes industrielles (038)	15037	Total moutons (375)	4683
Semences agricoles et plants pour la vente (046)	27	Total porcs (355)	48224
Plantes racines et tuberculifères (051)	142	dont truies (346 a 349)	8992
Fourrages verts (060)	3235	Total chevaux (362 + 365)	826
Pommes de terre (065)	276	Poules en âge de ponte (381)	69510
Cultures agricoles non dénommées (066)	-	Poules non en âge de ponte (380)	76400
Fleurs, bulbes a fleurs, fleurs a couper et plantes ornementales (080)	1	Poulets de chair (383)	20662
Cultures fruitières (238)	80	Autres volailles (384 a 387 + 382)	2174
Arbres et arbustes de pépinières (094)	17		
Cultures de legumes extensives (178)	1238		
Cultures de legumes intensives (180)	16		
Installations sous verre (181)	6		
Semences horticoles, plants de legumes et plants de fleurs (222)	2		
Cultures horticoles pour la consommation du ménage du déclarant (227)	13		
Oseraies (228)	2		
Terres en repos (229)	168		
Superficie agricole utilisée (260)	65501		
Superficie totale de l'exploitation (270)	6631544		

(*) Les chiffres entre parentheses indiquent les codes des questionnaires annexes.

III. Machines agricoles

Tracteurs (code 430 + 431)	3857	Moissonneuses-batteuses (code 445)	546
----------------------------	------	------------------------------------	-----

IV Succession du chef d'exploitation (Personnes physiques)

	Nombre	ha. (code 260)
Chefs d'exploitation de moins de 50 ans	943	30975
Chefs d'exploitation de 50 ans et plus	1396	34480

Succession du chef d'exploitation de 50 ans et plus: successeur presume âge de 14 ans et plus.

	Oui (1)	Non (2)	Ne sait pas (3)
Nombre (code 287)	353	667	376
ha. (code 260)	14953	11194	8333

V Main-d'oeuvre (1.12.83)

	Chefs d'exploitation	Familiale	Non-familiale
Main d'oeuvre permanente (+ 75%)	1665	628	142
Main d'oeuvre non permanente (- 75%)	621	722	28

VI. Répartition des exploitations d'après leurs classes de grandeur (S.A.U.).

	Classes de grandeur S.A.U.						
	total	sans culture	< 1 ha	1 < 5 ha	5 < 20 ha	20 < 50 ha	50 ha et +
Agriculteurs professionnels (cat. 1)							
- nombre d'exploitations	1782	9	13	76	523	771	390
- superficie agricole utilisée (ha.)	63172	-	5	233	6880	24926	31127
Horticulteurs professionnels (cat. 2)							
- nombre d'exploitations	45	1	28	11	5	-	-
- superficie agricole utilisée (ha.)	98	-	8	27	63	-	-
Producteurs occasionnels (cat. 3)							
- nombre d'exploitations	471	21	166	187	84	10	3
- superficie agricole utilisée (ha.)	2005	-	97	513	766	292	338
Autres exploitants (cat. 4 à 7)							
- nombre d'exploitations	59	24	9	12	12	2	-
- superficie agricole utilisée (ha.)	227	-	4	34	122	67	-

VII. Répartition des exploitations (cat. 1 à 7) d'après leurs classes de grandeur et le mode de faire-valoir.

Catégorie 1 à 7							
- nombre d'exploitations	2357	55	216	286	624	783	393
- superficie agricole utilisée (ha.)	65501	-	114	807	7831	25285	31465
* en faire-valoir direct (ha.)	14334	-	85	425	2330	5507	5988
* en fermage (ha.)	51167	-	29	382	5501	19778	25477

Superficie cadastrale de l'arrondissement

109057

I. Superficie agricole utilisée des exploitations, dont le siège d'exploitation se trouve dans la commune.

II. Cheptel des exploitations, dont le siège d'exploitation se trouve dans la commune.

Description et codes (*)	ha-a	Description et codes (*)	Nombre
Pres et prairies (007)	280 10	Total bovines (320)	1191
Legumes a cosse recoltes secs (013)	-	dont vaches laitières (313)	453
Cereales (025)	326 95	dont vaches nourrices (314)	32
Plantes industrielles (038)	2 50	Total moutons (375)	152
Semences agricoles et plants pour la vente (046)	-	Total porcs (355)	1969
Plantes racines et tuberculifères (051)	13 46	dont truies (346 a 349)	178
Fourrages verts (060)	38 72	Total chevaux (362 + 365)	56
Pommes de terre (065)	22 93	Poules en âge de ponte (381)	83579
Cultures agricoles non nommées (066)	-	Poules non en âge de ponte (380)	33900
Fleurs, bulbes a fleurs, fleurs a couper et plantes ornementales (080)	1 55	Poulets de chair (383)	38550
Cultures fruitières (238)	85 56	Autres volailles (384 a 387 + 382)	1501
Arbres et arbustes de pépinières (094)	0 95	(*) Les chiffres entre parenthèses indiquent les codes des questionnaires annexes.	
Cultures de légumes extensives (178)	115 38		
Cultures de légumes intensives (180)	-		
Installations sous verre (181)	5 80		
Semences horticoles, plants de légumes et plants de fleurs (222)	0 72		
Cultures horticoles pour la consommation du ménage du déclarant (227)	1 77		
Oseraies (228)	-		
Terres en repos (229)	135 86		
Superficie agricole utilisée (260)	1032 25		
Superficie totale de l'exploitation (270)	1101 40		

III. Machines agricoles

Tracteurs (code 430 + 431)	298	Moissonneuses-batteuses (code 445)	5
----------------------------	-----	------------------------------------	---

IV Succession du chef d'exploitation (Personnes physiques)

	Nombre	ha.a. (code 260)
Chefs d'exploitation de moins de 50 ans	104	467 52
Chefs d'exploitation de 50 ans et plus	164	546 68

Succession du chef d'exploitation de 50 ans et plus: successeur presume âge de 14 ans et plus.

	OUI (1)	Non (2)	Ne sait pas (3)
Nombre (code 287)	18	120	26
ha.a. (code 260)	108 34	339 45	98 89

V Main-d'oeuvre (1.12.83)

	Chefs d'exploitation	Familiale	Non-familiale
Main d'oeuvre permanente (+ 75%)	140	34	7
Main d'oeuvre non permanente (- 75%)	114	122	3

I. Superficie agricole utilisée des exploitations, dont le siège d'exploitation se trouve dans la commune.		II. Cheptel des exploitations, dont le siège d'exploitation se trouve dans la commune.	
Description et codes (*)	ha-a	Description et codes (*)	Nombre
Pres et prairies (007)	282 77	Total bovines (320)	1357
Legumes a cosse récoltes secs (013)	-	dont vaches laitières (313)	357
Cereales (025)	135 83	dont vaches nourrices (314)	48
Plantes industrielles (038)	62 98	Total moutons (375)	68
Semences agricoles et plants pour la vente (046)	-	Total porcs (355)	433
Plantes racines et tuberculifères (051)	18 13	dont truies (346 a 349)	93
Fourrages verts (060)	46 64	Total chevaux (362 + 365)	47
Pommes de terre (065)	17 74	Poules en âge de ponte (381)	6020
Cultures agricoles non nommées (066)	-	Poules non en âge de ponte (380)	47
Fleurs, bulbes a fleurs, fleurs a couper et plantes ornementales (080)	2 81	Poulets de chair (383)	-
Cultures fruitières (238)	2 95	Autres volailles (384 a 387 + 382)	-
Arbres et arbustes de pépinières (094)	-		
Cultures de legumes extensives (178)	2 04		
Cultures de legumes intensives (180)	2 80		
Installations sous verre (181)	8 29		
Semences horticoles, plants de legumes et plants de fleurs (222)	-		
Cultures horticoles pour la consommation du ménage du déclarant (227)	0 85		
Oseraies (228)	-		
Terres en repos (229)	9 80		
Superficie agricole utilisée (260)	593 63		
Superficie totale de l'exploitation (270)	599 64		

(*) Les chiffres entre parentheses indiquent les codes des questionnaires annexes.

III. Machines agricoles

Tracteurs (code 430 + 431)	81	Moissonneuses-batteuses (code 445)	4
----------------------------	----	------------------------------------	---

IV Succession du chef d'exploitation (Personnes physiques)

	Nombre	ha.a. (code 260)
Chefs d'exploitation de moins de 50 ans	41	259 20
Chefs d'exploitation de 50 ans et plus	55	321 73

Succession du chef d'exploitation de 50 ans et plus: successeur presume âge de 14 ans et plus.

	Oui (1)	Non (2)	Ne sait pas (3)
Nombre (code 287)	7	42	6
ha.a. (code 260)	62 21	151 68	107 84

V Main-d'oeuvre (1.12.83)

	Chefs d'exploitation	Familiale	Non-familiale
Main d'oeuvre permanente (+ 75%)	67	10	5
Main d'oeuvre non permanente (- 75%)	29	40	-

I. Superficie agricole utilisée des exploitations, dont le siège d'exploitation se trouve dans la commune.

II. Cheptel des exploitations, dont le siège d'exploitation se trouve dans la commune.

Description et codes (*)	ha-a	Description et codes (*)	Nombre
Pres et prairies (007)	69 45	Total bovines (320)	301
Legumes a cosse récoltes secs (013)	-	dont vaches laitières (313)	117
Cereales (025)	49 96	dont vaches nourrices (314)	15
Plantes industrielles (038)	5 90	Total moutons (375)	21
Semences agricoles et plants pour la vente (046)	-	Total porcs (355)	21
Plantes racines et tuberculifères (051)	2 70	dont truies (346 a 349)	5
Fourrages verts (060)	14 95	Total chevaux (362 + 365)	3
Pommes de terre (065)	2 18	Poules en âge de ponte (381)	192
Cultures agricoles non dénommées (066)	-	Poules non en âge de ponte (380)	20
Fleurs, bulbes a fleurs, fleurs a couper et plantes ornementales (080)	0 77	Poulets de chair (383)	-
Cultures fruitières (238)	3 25	Autres volailles (384 a 387 + 382)	22
Arbres et arbustes de pépinières (094)	0 45		
Cultures de legumes extensives (178)	0 91		
Cultures de legumes intensives (180)	15 28		
Installations sous verre (181)	2 61		
Semences horticoles, plants de legumes et plants de fleurs (222)	-		
Cultures horticoles pour la consommation du ménage du déclarant (227)	0 17		
Oseraies (228)	-		
Terres en repos (229)	0 93		
Superficie agricole utilisée (260)	169 51		
Superficie totale de l'exploitation (270)	189 65		

(*) Les chiffres entre parenthèses indiquent les codes des questionnaires annexes.

III. Machines agricoles

Tracteurs (code 430 + 431)	84	Moissonneuses-batteuses (code 445)	1
----------------------------	----	------------------------------------	---

IV. Succession du chef d'exploitation (Personnes physiques)

	Nombre	ha.a. (code 260)
Chefs d'exploitation de moins de 50 ans	20	49 42
Chefs d'exploitation de 50 ans et plus	21	113 00

Succession du chef d'exploitation de 50 ans et plus: successeur presume âge de 14 ans et plus.

	Oui (1)	Non (2)	Ne sait pas (3)
Nombre (code 287)	2	15	4
ha.a. (code 260)	1 92	64 60	46 48

V Main-d'oeuvre (1.12.83)

	Chefs d'exploitation	Familiale	Non-familiale
Main d'oeuvre permanente (+ 75%)	28	13	57
Main d'oeuvre non permanente (- 75%)	12	15	-

I. Superficie agricole utilisée des exploitations, dont le siège d'exploitation se trouve dans la commune.

II. Cheptel des exploitations, dont le siège d'exploitation se trouve dans la commune.

Description et codes (*)	ha-a	Description et codes (*)	Nombre
Pres et prairies (007)	954 60	Total bovines (320)	4139
Legumes a cosse récoltes secs (013)	-	dont vaches laitières (313)	1087
Cereales (025)	661 68	dont vaches nourrices (314)	261
Plantes industrielles (038)	180 08	Total moutons (375)	649
Semences agricoles et plants pour la vente (046)	4 00	Total porcs (355)	8747
Plantes racines et tuberculifères (051)	80 74	dont truies (346 a 349)	128
Fourrages verts (060)	163 71	Total chevaux (362 + 365)	132
Pommes de terre (065)	185 48	Poules en âge de ponte (381)	36876
Cultures agricoles non dénommées (066)	-	Poules non en âge de ponte (380)	275
Fleurs, bulbes a fleurs, fleurs a couper et plantes ornementales (080)	4 29	Poulets de chair (383)	280
Cultures fruitières (238)	63 68	Autres volailles (384 a 387 + 382)	497
Arbres et arbustes de pépinières (094)	0 20	(*) Les chiffres entre parenthèses indiquent les codes des questionnaires annexes.	
Cultures de legumes extensives (178)	94 17		
Cultures de legumes intensives (180)	17 40		
Installations sous verre (181)	8 76		
Semences horticoles, plants de legumes et plants de fleurs (222)	-		
Cultures horticoles pour la consommation du ménage du déclarant (227)	9 46		
Oseraies (228)	0 10		
Terres en repos (229)	34 66		
Superficie agricole utilisée (260)	2463 01		
Superficie totale de l'exploitation (270)	2605 21		

III. Machines agricoles

Tracteurs (code 430 + 431)	342	Moissonneuses-batteuses (code 445)	2
----------------------------	-----	------------------------------------	---

IV Succession du chef d'exploitation (Personnes physiques)

	Nombre	ha.a. (code 260)
Chefs d'exploitation de moins de 50 ans	132	1145 65
Chefs d'exploitation de 50 ans et plus	291	1316 84

Succession du chef d'exploitation de 50 ans et plus: successeur presume âge de 14 ans et plus.

	Oui (1)	Non (2)	Ne sait pas (3)
Nombre (code 287)	22	227	42
ha.a. (code 260)	200 43	623 65	492 76

V Main-d'oeuvre (1.12.83)

	Chefs d'exploitation	Familiale	Non-familiale
Main d'oeuvre permanente (+ 75%)	184	80	5
Main d'oeuvre non permanente (- 75%)	240	234	9

I. Superficie agricole utilisée des exploitations, dont le siège d'exploitation se trouve dans la commune.		II. Cheptel des exploitations, dont le siège d'exploitation se trouve dans la commune.	
Description et codes (*)	ha-a	Description et codes (*)	Nombre
Pres et prairies (007)	19 70	Total bovines (320)	-
Legumes a cosse recoltes secs (013)	-	dont vaches laitières (313)	-
Cereales (025)	6 80	dont vaches nourrices (314)	-
Plantes industrielles (038)	-	Total moutons (375)	-
Semences agricoles et plants pour la vente (046)	-	Total porcs (355)	-
Plantes racines et tuberculifères (051)	-	dont truies (346 a 349)	-
Fourrages verts (060)	-	Total chevaux (362 + 365)	-
Pommes de terre (065)	-	Poules en âge de ponte (381)	-
Cultures agricoles non nommées (066)	-	Poules non en âge de ponte (380)	-
Fleurs, bulbes a fleurs, fleurs a couper et plantes ornementales (080)	-	Poulets de chair (383)	-
Cultures fruitières (238)	-	Autres volailles (384 a 387 + 382)	-
Arbres et arbustes de pépinières (094)	-	(*) Les chiffres entre parentheses indiquent les codes des questionnaires annexes.	
Cultures de legumes extensives (178)	-		
Cultures de legumes intensives (180)	-		
Installations sous verre (181)	0 33		
Semences horticoles, plants de legumes et plants de fleurs (222)	-		
Cultures horticoles pour la consommation du ménage du declarant (227)	-		
Oseraies (228)	-		
Terres en repos (229)	-		
Superficie agricole utilisée (260)	26 83		
Superficie totale de l'exploitation (270)	35 74		

III. Machines agricoles

Tracteurs (code 430 + 431)	3	Moissonneuses-batteuses (code 445)	-
----------------------------	---	------------------------------------	---

IV Succession du chef d'exploitation (Personnes physiques)

	Nombre	ha.a. (code 260)
Chefs d'exploitation de moins de 50 ans	-	-
Chefs d'exploitation de 50 ans et plus	2	26 83

Succession du chef d'exploitation de 50 ans et plus: successeur presume âge de 14 ans et plus.

	Oui (1)	Non (2)	Ne sait pas (3)
Nombre (code 287)	2	-	-
ha.a. (code 260)	26 83	-	-

V Main-d'oeuvre (1.12.83)

	Chefs d'exploitation	Familiale	Non-familiale
Main d'oeuvre permanente (+ 75%)	1	1	-
Main d'oeuvre non permanente (- 75%)	1	1	1

I. Superficie agricole utilisée des exploitations, dont le siège d'exploitation se trouve dans la commune.

II. Cheptel des exploitations, dont le siège d'exploitation se trouve dans la commune.

Description et codes (*)	ha-a	Description et codes (*)	Nombre
Pres et prairies (007)	330 39	Total bovines (320)	2320
Legumes a cosse recoltes secs (013)	-	dont vaches laitières (313)	648
Cereales (025)	1708 25	dont vaches nourrices (314)	151
Plantes industrielles (038)	719 40	Total moutons (375)	244
Semences agricoles et plants pour la vente (046)	-	Total porcs (355)	7240
Plantes racines et tuberculifères (051)	6 83	dont truies (346 à 349)	807
Fourrages verts (060)	122 76	Total chevaux (362 + 365)	13
Pommes de terre (065)	6 15	Poules en âge de ponte (381)	429
Cultures agricoles non denommées (066)	-	Poules non en âge de ponte (380)	5
Fleurs, bulbes a fleurs, fleurs a couper et plantes ornementales (080)	-	Poulets de chair (383)	46
Cultures fruitières (238)	13 80	Autres volailles (384 a 387 + 382)	23
Arbres et arbustes de pepinières (094)	-	(*) Les chiffres entre parentheses indiquent les codes des questionnaires annexes.	
Cultures de legumes extensives (178)	122 79		
Cultures de legumes intensives (180)	-		
Installations sous verre (181)	-		
Semences horticoles, plants de legumes et plants de fleurs (222)	-		
Cultures horticoles pour la consommation du menage du declarant (227)	0 44		
Oseraies (228)	-		
Terres en repos (229)	-		
Superficie agricole utilisée (260)	3030 81		
Superficie totale de l'exploitation (270)	3052 88		

III. Machines agricoles

Tracteurs (code 430 + 431)	206	Moissonneuses-batteuses (code 445)	18
----------------------------	-----	------------------------------------	----

IV Succession du chef d'exploitation (Personnes physiques)

	Nombre	ha.a. (code 260)
Chefs d'exploitation de moins de 50 ans	46	1108 58
Chefs d'exploitation de 50 ans et plus	76	1922 23

Succession du chef d'exploitation de 50 ans et plus: successeur presume âge de 14 ans et plus.

	Oui (1)	Non (2)	Ne sait pas (3)
Nombre (code 287)	22	47	7
ha.a. (code 260)	661 63	1154 71	105 89

V Main-d'oeuvre (1.12.83)

	Chefs d'exploitation	Familiale	Non-familiale
Main d'oeuvre permanente (+ 75%)	87	18	3
Main d'oeuvre non permanente (- 75%)	29	47	-

I. Superficie agricole utilisée des exploitations, dont le siège d'exploitation se trouve dans la commune.		II. Cheptel des exploitations, dont le siège d'exploitation se trouve dans la commune.	
Description et codes (*)	ha-a	Description et codes (*)	Nombre
Pres et prairies (007)	435 08	Total bovines (320)	2206
Legumes a cosse recoltes secs (013)	-	dont vaches laitières (313)	692
Cereales (025)	237 23	dont vaches nourrices (314)	60
Plantes industrielles (038)	32 37	Total moutons (375)	88
Semences agricoles et plants pour la vente (046)	-	Total porcs (355)	2845
Plantes racines et tuberculifères (051)	31 33	dont truies (346 à 349)	533
Fourrages verts (060)	89 68	Total chevaux (362 + 365)	14
Pommes de terre (065)	29 10	Poules en âge de ponte (381)	8979
Cultures agricoles non denommées (066)	-	Poules non en âge de ponte (380)	125
Fleurs, bulbes a fleurs, fleurs a couper et plantes ornementales (080)	0 37	Poulets de chair (383)	150
Cultures fruitières (238)	13 87	Autres volailles (384 à 387 + 382)	6
Arbres et arbustes de pepinières (094)	-		
Cultures de legumes extensives (178)	-		
Cultures de legumes intensives (180)	-		
Installations sous verre (181)	0 12		
Semences horticoles, plants de legumes et plants de fleurs (222)	-		
Cultures horticoles pour la consommation du ménage du déclarant (227)	1 74		
Oseraies (228)	-		
Terres en repos (229)	8 92		
Superficie agricole utilisée (260)	879 81		
Superficie totale de l'exploitation (270)	891 21		

(*) Les chiffres entre parenthèses indiquent les codes des questionnaires annexes.

III. Machines agricoles

Tracteurs (code 430 + 431)	122	Moissonneuses-batteuses (code 445)	1
----------------------------	-----	------------------------------------	---

IV Succession du chef d'exploitation (Personnes physiques)

	Nombre	ha.a. (code 260)
Chefs d'exploitation de moins de 50 ans	22	343 94
Chefs d'exploitation de 50 ans et plus	59	535 87

Succession du chef d'exploitation de 50 ans et plus: successeur presume âge de 14 ans et plus.

	Oui (1)	Non (2)	Ne sait pas (3)
Nombre (code 287)	10	43	6
ha.a. (code 260)	184 37	250 08	101 42

V Main-d'oeuvre (1.12.83)

	Chefs d'exploitation	Familiale	Non-familiale
Main d'oeuvre permanente (+ 75%)	50	11	-
Main d'oeuvre non permanente (- 75%)	29	28	-

I. Superficie agricole utilisée des exploitations, dont le siège d'exploitation se trouve dans la commune.		II. Cheptel des exploitations, dont le siège d'exploitation se trouve dans la commune.	
Description et codes (*)	ha-a	Description et codes (*)	Nombre
Pres et prairies (007)	57 00	Total bovines (320)	144
Legumes a cosse recoltes secs (013)	-	dont vaches laitières (313)	11
Cereales (025)	77 32	dont vaches nourrices (314)	15
Plantes industrielles (038)	-	Total moutons (375)	9
Semences agricoles et plants pour la vente (046)	0 59	Total porcs (355)	105
Plantes racines et tuberculifères (051)	4 60	dont truies (346 à 349)	20
Fourrages verts (060)	8 82	Total chevaux (362 + 365)	29
Pommes de terre (065)	11 31	Poules en âge de ponte (381)	25500
Cultures agricoles non denommées (066)	-	Poules non en âge de ponte (380)	19500
Fleurs, bulbes a fleurs, fleurs a couper et plantes ornementales (080)	0 07	Poulets de chair (383)	-
Cultures fruitières (238)	2 06	Autres volailles (384 a 387 + 382)	-
Arbres et arbustes de pepinières (094)	2 03		
Cultures de legumes extensives (178)	50 59	(*) Les chiffres entre parentheses indiquent les codes des questionnaires annexes.	
Cultures de legumes intensives (180)	-		
Installations sous verre (181)	0 25		
Semences horticoles, plants de legumes et plants de fleurs (222)	0 05		
Cultures horticoles pour la consommation du menage du declarant (227)	1 83		
Oseraies (228)	-		
Terres en repos (229)	26 79		
Superficie agricole utilisée (260)	243 31		
Superficie totale de l'exploitation (270)	257 40		

III. Machines agricoles

Tracteurs (code 430 + 431)	86	Moissonneuses-batteuses (code 445)	-
----------------------------	----	------------------------------------	---

IV Succession du chef d'exploitation (Personnes physiques)

	Nombre	ha.a. (code 260)
Chefs d'exploitation de moins de 50 ans	32	115 23
Chefs d'exploitation de 50 ans et plus	67	128 08

Succession du chef d'exploitation de 50 ans et plus: successeur presume âge de 14 ans et plus.

	Oui (1)	Non (2)	Ne sait pas (3)
Nombre (code 287)	-	55	12
ha.a. (code 260)	-	95 40	32 68

V Main-d'oeuvre (1.12.83)

	Chefs d'exploitation	Familiale	Non-familiale
Main d'oeuvre permanente (+ 75%)	48	6	-
Main d'oeuvre non permanente (- 75%)	51	55	1

COMMUNE: BEKKEVOORT

15-5-1983

I. Superficie agricole utilisée des exploitations, dont le siège d'exploitation se trouve dans la commune.		II. Cheptel des exploitations, dont le siège d'exploitation se trouve dans la commune.	
Description et codes (*)	ha-a	Description et codes (*)	Nombre
Pres et prairies (007)	523 16	Total bovines (320)	2486
Legumes a cosse récoltes secs (013)	-	dont vaches laitières (313)	796
Cereales (025)	845 73	dont vaches nourrices (314)	112
Plantes industrielles (038)	357 10	Total moutons (375)	209
Semences agricoles et plants pour la vente (046)	-	Total porcs (355)	16024
Plantes racines et tuberculifères (051)	23 11	dont truies (346 à 349)	1977
Fourrages verts (060)	81 55	Total chevaux (362 + 365)	43
Pommes de terre (065)	89 62	Poules en âge de ponte (381)	1147
Cultures agricoles non dénommées (066)	-	Poules non en âge de ponte (380)	18062
Fleurs, bulbes a fleurs, fleurs a couper et plantes ornementales (080)	-	Poulets de chair (383)	39015
Cultures fruitières (238)	252 50	Autres volailles (384 a 387 + 382)	84
Arbres et arbustes de pepinières (094)	-	(*) Les chiffres entre parentheses indiquent les codes des questionnaires annexes.	
Cultures de legumes extensives (178)	4 19		
Cultures de legumes intensives (180)	-		
Installations sous verre (181)	0 15		
Semences horticoles, plants de legumes et plants de fleurs (222)	-		
Cultures horticoles pour la consommation du menage du declarant (227)	8 07		
Oseraies (228)	0 02		
Terres en repos (229)	32 25		
Superficie agricole utilisée (260)	2217 45		
Superficie totale de l'exploitation (270)	2277 14		

III. Machines agricoles

Tracteurs (code 430 + 431)	281	Moissonneuses-batteuses (code 445)	5
----------------------------	-----	------------------------------------	---

IV Succession du chef d'exploitation (Personnes physiques)

	Nombre	ha.a. (code 260)
Chefs d'exploitation de moins de 50 ans	116	1183 57
Chefs d'exploitation de 50 ans et plus	155	1033 88

Succession du chef d'exploitation de 50 ans et plus: successeur presume âge de 14 ans et plus.

	Oui (1)	Non (2)	Ne sait pas (3)
Nombre (code 287)	28	102	25
ha.a. (code 260)	335 75	514 79	183 34

V Main-d'oeuvre (1.12.83)

	Chefs d'exploitation	Familiale	Non-familiale
Main d'oeuvre permanente (+ 75%)	153	19	3
Main d'oeuvre non permanente (- 75%)	118	64	1

I. Superficie agricole utilisée des exploitations, dont le siège d'exploitation se trouve dans la commune.		II. Cheptel des exploitations, dont le siège d'exploitation se trouve dans la commune.	
Description et codes (*)	ha-a	Description et codes (*)	Nombre
Pres et prairies (007)	7 51	Total bovines (320)	85
Legumes a cosse récoltes secs (013)	-	dont vaches laitières (313)	25
Cereales (025)	4 00	dont vaches nourrices (314)	-
Plantes industrielles (038)	3 00	Total moutons (375)	5
Semences agricoles et plants pour la vente (046)	-	Total porcs (355)	2
Plantes racines et tuberculifères (051)	-	dont truies (346 a 349)	-
Fourrages verts (060)	-	Total chevaux (362 + 365)	2
Pommes de terre (065)	0 09	Poules en âge de ponte (381)	10
Cultures agricoles non dénommées (066)	-	Poules non en âge de ponte (380)	20
Fleurs, bulbes a fleurs, fleurs a couper et plantes ornementales (080)	0 12	Poulets de chair (383)	-
Cultures fruitières (238)	-	Autres volailles (384 a 387 + 382)	9
Arbres et arbustes de pepinières (094)	-	(*) Les chiffres entre parentheses indiquent les codes des questionnaires annexes.	
Cultures de legumes extensives (178)	-		
Cultures de legumes intensives (180)	-		
Installations sous verre (181)	0 33		
Semences horticoles, plants de legumes et plants de fleurs (222)	0 04		
Cultures horticoles pour la consommation du menage du declarant (227)	0 07		
Oseraies (228)	-		
Terres en repos (229)	0 04		
Superficie agricole utilisée (260)	15 20		
Superficie totale de l'exploitation (270)	15 28		

III. Machines agricoles

Tracteurs (code 430 + 431)	4	Moissonneuses-batteuses (code 445)	-
----------------------------	---	------------------------------------	---

IV Succession du chef d'exploitation (Personnes physiques)

	Nombre	ha.a. (code 260)
Chefs d'exploitation de moins de 50 ans	1	0 39
Chefs d'exploitation de 50 ans et plus	3	14 81

Succession du chef d'exploitation de 50 ans et plus: successeur presume âge de 14 ans et plus.

	Oui (1)	Non (2)	Ne sait pas (3)
Nombre (code 287)	2	-	1
ha.a. (code 260)	0 81	-	14 00

V Main-d'oeuvre (1.12.83)

	Chefs d'exploitation	Familiale	Non-familiale
Main d'oeuvre permanente (+ 75%)	3	6	12
Main d'oeuvre non permanente (- 75%)	1	1	1

I. Superficie agricole utilisée des exploitations, dont le siège d'exploitation se trouve dans la commune.

II. Cheptel des exploitations, dont le siège d'exploitation se trouve dans la commune.

Description et codes (*)	ha-a	Description et codes (*)	Nombre
Pres et prairies (007)	320 43	Total bovines (320)	2052
Legumes a cosse récoltes secs (013)	3 40	dont vaches laitières (313)	317
Cereales (025)	853 31	dont vaches nourrices (314)	277
Plantes industrielles (038)	77 74	Total moutons (375)	99
Semences agricoles et plants pour la vente (046)	-	Total porcs (355)	2034
Plantes racines et tuberculifères (051)	22 02	dont truies (346 à 349)	257
Fourrages verts (060)	26 54	Total chevaux (362 + 365)	43
Pommes de terre (065)	48 76	Poules en âge de ponte (381)	488
Cultures agricoles non dénommées (066)	0 77	Poules non en âge de ponte (380)	148
Fleurs, bulbes a fleurs, fleurs a couper et plantes ornementales (080)	-	Poulets de chair (383)	276
Cultures fruitières (238)	-	Autres volailles (384 a 387 + 382)	90
Arbres et arbustes de pepinières (094)	-		
Cultures de legumes extensives (178)	115 70	(*) Les chiffres entre parentheses indiquent les codes des questionnaires annexes.	
Cultures de legumes intensives (180)	-		
Installations sous verre (181)	0 57		
Semences horticoles, plants de legumes et plants de fleurs (222)	-		
Cultures horticoles pour la consommation du menage du declarant (227)	-		
Oseraies (228)	-		
Terres en repos (229)	12 89		
Superficie agricole utilisée (260)	1482 13		
Superficie totale de l'exploitation (270)	1488 62		

III. Machines agricoles

Tracteurs (code 430 + 431)	202	Moissonneuses-batteuses (code 445)	13
----------------------------	-----	------------------------------------	----

IV. Succession du chef d'exploitation (Personnes physiques)

	Nombre	ha.a. (code 260)
Chefs d'exploitation de moins de 50 ans	59	692 43
Chefs d'exploitation de 50 ans et plus	106	789 70

Succession du chef d'exploitation de 50 ans et plus: successeur presume âge de 14 ans et plus.

	Oui (1)	Non (2)	Ne sait pas (3)
Nombre (code 287)	-	102	4
ha.a. (code 260)	-	768 90	20 80

V Main-d'oeuvre (1.12.83)

	Chefs d'exploitation	Familiale	Non-familiale
Main d'oeuvre permanente (+ 75%)	119	10	3
Main d'oeuvre non permanente (- 75%)	45	10	-

I. Superficie agricole utilisée des exploitations, dont le siège d'exploitation se trouve dans la commune.		II. Cheptel des exploitations, dont le siège d'exploitation se trouve dans la commune.	
Description et codes (*)	ha-a	Description et codes (*)	Nombre
Pres et prairies (007)	581 62	Total bovines (320)	3320
Legumes a cosse récoltes secs (013)	-	dont vaches laitières (313)	1124
Cereales (025)	460 72	dont vaches nourrices (314)	78
Plantes industrielles (038)	80 61	Total moutons (375)	14
Semences agricoles et plants pour la vente (046)	-	Total porcs (355)	692
Plantes racines et tuberculifères (051)	15 99	dont truies (346 a 349)	108
Fourrages verts (060)	179 62	Total chevaux (362 + 365)	7
Pommes de terre (065)	35 31	Poules en âge de ponte (381)	288
Cultures agricoles non denommées (066)	-	Poules non en âge de ponte (380)	86
Fleurs, bulbes a fleurs, fleurs a couper et plantes ornementales (080)	-	Poulets de chair (383)	20
Cultures fruitières (238)	-	Autres volailles (384 a 387 + 382)	14
Arbres et arbustes de pepinières (094)	-		
Cultures de legumes extensives (178)	5 20	(* Les chiffres entre parentheses indiquent les codes des questionnaires annexes.	
Cultures de legumes intensives (180)	-		
Installations sous verre (181)	-		
Semences horticoles, plants de legumes et plants de fleurs (222)	-		
Cultures horticoles pour la consommation du ménage du declarant (227)	0 12		
Oseraies (228)	-		
Terres en repos (229)	-		
Superficie agricole utilisée (260)	1359 19		
Superficie totale de l'exploitation (270)	1400 28		

III. Machines agricoles

Tracteurs (code 430 + 431)	135	Moissonneuses-batteuses (code 445)	18
----------------------------	-----	------------------------------------	----

IV. Succession du chef d'exploitation (Personnes physiques)

	Nombre	ha.a. (code 260)
Chefs d'exploitation de moins de 50 ans	32	505 45
Chefs d'exploitation de 50 ans et plus	65	853 74

Succession du chef d'exploitation de 50 ans et plus: successeur presume âge de 14 ans et plus.

	Oui (1)	Non (2)	Ne sait pas (3)
Nombre (code 287)	3	59	3
ha.a. (code 260)	74 13	674 51	105 10

V Main-d'oeuvre (1.12.83)

	Chefs d'exploitation	Familiale	Non-familiale
Main d'oeuvre permanente (+ 75%)	63	22	-
Main d'oeuvre non permanente (- 75%)	33	18	-

I. Superficie agricole utilisée des exploitations, dont le siège d'exploitation se trouve dans la commune.		II. Cheptel des exploitations, dont le siège d'exploitation se trouve dans la commune.	
Description et codes (*)	ha-a	Description et codes (*)	Nombre
Pres et prairies (007)	283 05	Total bovines (320)	1802
Legumes a cosse récoltes secs (013)	-	dont vaches laitières (313)	459
Cereales (025)	1012 76	dont vaches nourrices (314)	164
Plantes industrielles (038)	402 36	Total moutons (375)	247
Semences agricoles et plants pour la vente (046)	-	Total porcs (355)	5173
Plantes racines et tuberculifères (051)	13 51	dont truies (346 a 349)	775
Fourrages verts (060)	34 25	Total chevaux (362 + 365)	30
Pommes de terre (065)	5 39	Poules en âge de ponte (381)	90
Cultures agricoles non nommées (066)	-	Poules non en âge de ponte (380)	197
Fleurs, bulbes a fleurs, fleurs a couper et plantes ornementales (080)	-	Poulets de chair (383)	-
Cultures fruitières (238)	27 15	Autres volailles (384 a 387 + 382)	16
Arbres et arbustes de pépinières (094)	-	(*) Les chiffres entre parentheses indiquent les codes des questionnaires annexes.	
Cultures de legumes extensives (178)	38 31		
Cultures de legumes intensives (180)	-		
Installations sous verre (181)	0 13		
Semences horticoles, plants de legumes et plants de fleurs (222)	-		
Cultures horticoles pour la consommation du ménage du declarant (227)	0 05		
Oseraies (228)	-		
Terres en repos (229)	22 96		
Superficie agricole utilisée (260)	1839 92		
Superficie totale de l'exploitation (270)	1881 24		

III. Machines agricoles

Tracteurs (code 430 + 431)	192	Moissonneuses-batteuses (code 445)	15
----------------------------	-----	------------------------------------	----

IV Succession du chef d'exploitation (Personnes physiques)

	Nombre	ha.a. (code 260)
Chefs d'exploitation de moins de 50 ans	42	495 50
Chefs d'exploitation de 50 ans et plus	96	1296 49

Succession du chef d'exploitation de 50 ans et plus: successeur presume âge de 14 ans et plus.

	Oui (1)	Non (2)	Ne sait pas (3)
Nombre (code 287)	13	56	27
ha.a. (code 260)	242 03	609 79	444 67

V Main-d'oeuvre (1.12.83)

	Chefs d'exploitation	Familiale	Non-familiale
Main d'oeuvre permanente (+ 75%)	90	29	7
Main d'oeuvre non permanente (- 75%)	47	59	-

I. Superficie agricole utilisée des exploitations, dont le siège d'exploitation se trouve dans la commune.		II. Cheptel des exploitations, dont le siège d'exploitation se trouve dans la commune.	
Description et codes (*)	ha-a	Description et codes (*)	Nombre
Pres et prairies (007)	219 99	Total bovines (320)	788
Legumes à cosse récoltes secs (013)	-	dont vaches laitières (313)	314
Cereales (025)	78 42	dont vaches nourrices (314)	26
Plantes industrielles (038)	-	Total moutons (375)	205
Semences agricoles et plants pour la vente (046)	-	Total porcs (355)	10
Plantes racines et tuberculifères (051)	3 86	dont truies (346 à 349)	-
Fourrages verts (060)	38 14	Total chevaux (362 + 365)	16
Pommes de terre (065)	4 48	Poules en âge de ponte (381)	196
Cultures agricoles non dénommées (066)	-	Poules non en âge de ponte (380)	-
Fleurs, bulbes à fleurs, fleurs à couper et plantes ornementales (080)	0 80	Poulets de chair (383)	-
Cultures fruitières (238)	2 15	Autres volailles (384 à 387 + 382)	20
Arbres et arbustes de pépinières (094)	0 45	(*) Les chiffres entre parenthèses indiquent les codes des questionnaires annexes.	
Cultures de legumes extensives (178)	63 90		
Cultures de legumes intensives (180)	3 14		
Installations sous verre (181)	1 47		
Semences horticoles, plants de legumes et plants de fleurs (222)	-		
Cultures horticoles pour la consommation du ménage du déclarant (227)	1 24		
Oseraies (228)	-		
Terres en repos (229)	29 72		
Superficie agricole utilisée (260)	447 76		
Superficie totale de l'exploitation (270)	463 75		

III. Machines agricoles

Tracteurs (code 430 + 431)	67	Moissonneuses-batteuses (codé 445)	1
----------------------------	----	------------------------------------	---

IV Succession du chef d'exploitation (Personnes physiques)

	Nombre	ha.a. (code 260)
Chefs d'exploitation de moins de 50 ans	25	197 83
Chefs d'exploitation de 50 ans et plus	49	249 93

Succession du chef d'exploitation de 50 ans et plus: successeur presume âge de 14 ans et plus.

	Oui (1)	Non (2)	Ne sait pas (3)
Nombre (code 287)	12	34	3
ha.a. (code 260)	141 43	83 08	25 42

V Main-d'oeuvre (1.12.83)

	Chefs d'exploitation	Familiale	Non-familiale
Main d'oeuvre permanente (+ 75%)	42	19	8
Main d'oeuvre non permanente (- 75%)	31	57	3

I. Superficie agricole utilisée des exploitations, dont le siège d'exploitation se trouve dans la commune.		II. Cheptel des exploitations, dont le siège d'exploitation se trouve dans la commune.	
Description et codes (*)	ha-a	Description et codes (*)	Nombre
Pres et prairies (007)	406 43	Total bovines (320)	2720
Legumes a cosse récoltes secs (013)	-	dont vaches laitières (313)	723
Cereales (025)	1038 72	dont vaches nourrices (314)	116
Plantes industrielles (038)	460 11	Total moutons (375)	161
Semences agricoles et plantes pour la vente (046)	-	Total porcs (355)	5939
Plantes racines et tuberculifères (051)	9 62	dont truies (346 à 349)	1053
Fourrages verts (060)	98 71	Total chevaux (362 + 365)	31
Pommes de terre (065)	9 36	Poules en âge de ponte (381)	11705
Cultures agricoles non dénommées (066)	-	Poules non en âge de ponte (380)	-
Fleurs, bulbes a fleurs, fleurs a couper et plantes ornementales (080)	0 30	Poulets de chair (383)	5025
Cultures fruitières (238)	21 65	Autres volailles (384 a 387 + 382)	31
Arbres et arbustes de pepinières (094)	-	(*) Les chiffres entre parentheses indiquent les codes des questionnaires annexes.	
Cultures de legumes extensives (178)	26 51		
Cultures de legumes intensives (180)	0 08		
Installations sous verre (181)	0 86		
Semences horticoles, plants de legumes et plants de fleurs (222)	-		
Cultures horticoles pour la consommation du menage du declarant (227)	0 95		
Oseraies (228)	0 10		
Terres en repos (229)	5 71		
Superficie agricole utilisée (260)	2079 11		
Superficie totale de l'exploitation (270)	2106 02		

III. Machines agricoles

Tracteurs (code 430 + 431)	226	Moissonneuses-batteuses (code 445)	22
----------------------------	-----	------------------------------------	----

IV Succession du chef d'exploitation (Personnes physiques)

	Nombre	ha.a. (code 260)
Chefs d'exploitation de moins de 50 ans	67	1004 96
Chefs d'exploitation de 50 ans et plus	102	1074 15

Succession du chef d'exploitation de 50 ans et plus: successeur presume âge de 14 ans et plus.

	Oui (1)	Non (2)	Ne sait pas (3)
Nombre (code 287)	10	80	12
ha.a. (code 260)	208 61	701 84	163 70

V Main-d'oeuvre (1.12.83)

	Chefs d'exploitation	Familiale	Non-familiale
Main d'oeuvre permanente (+ 75%)	105	78	1
Main d'oeuvre non permanente (- 75%)	59	44	-

I. Superficie agricole utilisée des exploitations, dont le siège d'exploitation se trouve dans la commune.

II. Cheptel des exploitations, dont le siège d'exploitation se trouve dans la commune.

Description et codes (*)	ha-a	Description et codes (*)	Nombre
Pres et prairies (007)	639 36	Total bovidés (320)	3839
Legumes a cosse récoltes secs (013)	-	dont vaches laitières (313)	1015
Cereales (025)	1149 62	dont vaches nourrices (314)	378
Plantes industrielles (038)	645 53	Total moutons (375)	156
Semences agricoles et plants pour la vente (046)	1 37	Total porcs (355)	684
Plantes racines et tuberculifères (051)	1 69	dont truies (346 à 349)	184
Fourrages verts (060)	211 15	Total chevaux (362 + 365)	136
Pommes de terre (065)	14 20	Poules en âge de ponte (381)	462
Cultures agricoles non dénommées (066)	-	Poules non en âge de ponte (380)	1647
Fleurs, bulbes a fleurs, fleurs a couper et plantes ornementales (080)	-	Poulets de chair (383)	7350
Cultures fruitières (238)	-	Autres volailles (384 à 387 + 382)	63
Arbres et arbustes de pépinières (094)	8 70	(*) Les chiffres entre parenthèses indiquent les codes des questionnaires annexes.	
Cultures de legumes extensives (178)	18 11		
Cultures de legumes intensives (180)	0 01		
Installations sous verre (181)	0 19		
Semences horticoles, plants de legumes et plants de fleurs (222)	0 11		
Cultures horticoles pour la consommation du ménage du déclarant (227)	0 26		
Oseraies (228)	-		
Terres en repos (229)	-		
Superficie agricole utilisée (260)	2690 30		
Superficie totale de l'exploitation (270)	2752 67		

III. Machines agricoles

Tracteurs (code 430 + 431)	146	Moissonneuses-batteuses (code 445)	24
----------------------------	-----	------------------------------------	----

IV. Succession du chef d'exploitation (Personnes physiques)

	Nombre	ha.a. (code 260)
Chefs d'exploitation de moins de 50 ans	45	1584 48
Chefs d'exploitation de 50 ans et plus	47	1105 79

Succession du chef d'exploitation de 50 ans et plus: successeur présume âge de 14 ans et plus.

	Oui (1)	Non (2)	Ne sait pas (3)
Nombre (code 287)	17	24	6
ha.a. (code 260)	583 49	412 35	109 95

V. Main-d'oeuvre (1.12.83)

	Chefs d'exploitation	Familiale	Non-familiale
Main d'oeuvre permanente (+ 75%)	58	17	16
Main d'oeuvre non permanente (- 75%)	29	28	4

I. Superficie agricole utilisée des exploitations, dont le siège d'exploitation se trouve dans la commune.		II. Cheptel des exploitations, dont le siège d'exploitation se trouve dans la commune.	
Description et codes (*)	ha-a	Description et codes (*)	Nombre
Pres et prairies (007)	288 48	Total bovines (320)	1482
Legumes a cosse récoltes secs (013)	-	dont vaches laitières (313)	366
Cereales (025)	226 01	dont vaches nourrices (314)	148
Plantes industrielles (038)	111 75	Total moutons (375)	47
Semences agricoles et plants pour la vente (046)	5 00	Total porcs (355)	380
Plantes racines et tuberculifères (051)	2 75	dont truies (346 à 349)	95
Fourrages verts (060)	71 52	Total chevaux (362 + 365)	39
Pommes de terre (065)	6 21	Poules en âge de ponte (381)	397
Cultures agricoles non denommees (066)	-	Poules non en âge de ponte (380)	4
Fleurs, bulbes a fleurs, fleurs a couper et plantes ornementales (080)	-	Poulets de chair (383)	-
Cultures fruitières (238)	-	Autres volailles (384 a 387 + 382)	133
Arbres et arbustes de pepinières (094)	-	(*) Les chiffres entre parentheses indiquent les codes des questionnaires annexes.	
Cultures de legumes extensives (178)	-		
Cultures de legumes intensives (180)	-		
Installations sous verre (181)	-		
Semences horticoles, plants de legumes et plants de fleurs (222)	-		
Cultures horticoles pour la consommation du menage du declarant (227)	-		
Oseraies (228)	-		
Terres en repos (229)	-		
Superficie agricole utilisee (260)	711 72		
Superficie totale de l'exploitation (270)	720 54		

III. Machines agricoles

Tracteurs (code 430 + 431)	55	Moissonneuses-batteuses (code 445)	5
----------------------------	----	------------------------------------	---

IV Succession du chef d'exploitation (Personnes physiques)

	Nombre	ha.a. (code 260)
Chefs d'exploitation de moins de 50 ans	10	196 56
Chefs d'exploitation de 50 ans et plus	24	515 16

Succession du chef d'exploitation de 50 ans et plus: successeur presume âge de 14 ans et plus.

	Oui (1)	Non (2)	Ne sait pas (3)
Nombre (code 287)	11	8	5
ha.a. (code 260)	346 54	118 95	49 67

V Main-d'oeuvre (1.12.83)

	Chefs d'exploitation	Familiale	Non-familiale
Main d'oeuvre permanente (+ 75%)	22	6	-
Main d'oeuvre non permanente (- 75%)	12	4	-

I. Superficie agricole utilisée des exploitations, dont le siège d'exploitation se trouve dans la commune.		II. Cheptel des exploitations, dont le siège d'exploitation se trouve dans la commune.	
Description et codes (*)	ha-a	Description et codes (*)	Nombre
Pres et prairies (007)	41 26	Total bovidés (320)	-
Legumes a cosse récoltes secs (013)	-	dont vaches laitières (313)	-
Cereales (025)	14 62	dont vaches nourrices (314)	-
Plantes industrielles (038)	0 90	Total moutons (375)	-
Semences agricoles et plants pour la vente (046)	0 06	Total porcs (355)	-
Plantes racines et tuberculifères (051)	-	dont truies (346 a 349)	-
Fourrages verts (060)	-	Total chevaux (362 + 365)	-
Pommes de terre (065)	0 96	Poules en âge de ponte (381)	13
Cultures agricoles non dénommées (066)	-	Poules non en âge de ponte (380)	-
Fleurs, bulbes a fleurs, fleurs a couper et plantes ornementales (080)	2 12	Poulets de chair (383)	-
Cultures fruitières (238)	13 64	Autres volailles (384 a 387 + 382)	13
Arbres et arbustes de pepinières (094)	-		
Cultures de legumes extensives (178)	4 55		
Cultures de legumes intensives (180)	-		
Installations sous verre (181)	0 48		
Semences horticoles, plants de legumes et plants de fleurs (222)	-		
Cultures horticoles pour la consommation du ménage du déclarant (227)	0 76		
Oseraies (228)	-		
Terres en repos (229)	1 16		
Superficie agricole utilisée (260)	80 51		
Superficie totale de l'exploitation (270)	81 58		

(* Les chiffres entre parentheses indiquent les codes des questionnaires annexes.

III. Machines agricoles

Tracteurs (code 430 + 431)	16	Moissonneuses-batteuses (code 445)	-
----------------------------	----	------------------------------------	---

IV Succession du chef d'exploitation (Personnes physiques)

	Nombre	ha.a. (code 260)
Chefs d'exploitation de moins de 50 ans	4	16 22
Chefs d'exploitation de 50 ans et plus	16	64 29

Succession du chef d'exploitation de 50 ans et plus: successeur presume âge de 14 ans et plus.

	Oui (1)	Non (2)	Ne sait pas (3)
Nombre (code 287)	2	14	-
ha.a. (code 260)	7 88	56 41	-

V Main-d'oeuvre (1.12.83)

	Chefs d'exploitation	Familiale	Non-familiale
Main d'oeuvre permanente (+ 75%)	16	3	2
Main d'oeuvre non permanente (- 75%)	4	7	-

I. Superficie agricole utilisée des exploitations, dont le siège d'exploitation se trouve dans la commune.		II. Cheptel des exploitations, dont le siège d'exploitation se trouve dans la commune.	
Description et codes (*)	ha-a	Description et codes (*)	Nombre
Pres et prairies (007)	355 94	Total bovines (320)	2637
Legumes a cosse récoltes secs (013)	-	dont vaches laitières (313)	882
Cereales (025)	1277 85	dont vaches nourrices (314)	59
Plantes industrielles (038)	678 94	Total moutons (375)	131
Semences agricoles et plants pour la vente (046)	8 80	Total porcs (355)	1174
Plantes racines et tuberculifères (051)	0 95	dont truies (346 a 349)	197
Fourrages verts (060)	48 05	Total chevaux (362 + 365)	7
Pommes de terre (065)	1 17	Poules en âge de ponte (381)	425
Cultures agricoles non nommées (066)	-	Poules non en âge de ponte (380)	10
Fleurs, bulbes a fleurs, fleurs a couper et plantes ornementales (080)	-	Poulets de chair (383)	35
Cultures fruitières (238)	-	Autres volailles (384 a 387 + 382)	32
Arbres et arbustes de pépinières (094)	-	(*) Les chiffres entre parentheses indiquent les codes des questionnaires annexes.	
Cultures de legumes extensives (178)	48 54		
Cultures de legumes intensives (180)	-		
Installations sous verre (181)	-		
Semences horticoles, plants de legumes et plants de fleurs (222)	-		
Cultures horticoles pour la consommation du menage du declarant (227)	0 07		
Oseraies (228)	-		
Terres en repos (229)	8 26		
Superficie agricole utilisée (260)	2428 57		
Superficie totale de l'exploitation (270)	2437 55		

III. Machines agricoles

Tracteurs (code 430 + 431)	116	Moissonneuses-batteuses (code 445)	23
----------------------------	-----	------------------------------------	----

IV Succession du chef d'exploitation (Personnes physiques)

	Nombre	ha.a. (code 260)
Chefs d'exploitation de moins de 50 ans	23	1098 25
Chefs d'exploitation de 50 ans et plus	46	1322 65

Succession du chef d'exploitation de 50 ans et plus: successeur presume âge de 14 ans et plus.

	Oui (1)	Non (2)	Ne sait pas (3)
Nombre (code 287)	11	24	11
ha.a. (code 260)	569 28	406 67	346 70

V Main-d'oeuvre (1.12.83)

	Chefs d'exploitation	Familiale	Non-familiale
Main d'oeuvre permanente (+ 75%)	55	23	2
Main d'oeuvre non permanente (- 75%)	16	35	1

I. Superficie agricole utilisée des exploitations, dont le siège d'exploitation se trouve dans la commune.

II. Cheptel des exploitations, dont le siège d'exploitation se trouve dans la commune.

Description et codes (*)	ha-a	Description et codes (*)	Nombre
Pres et prairies (007)	589 43	Total bovines (320)	4359
Legumes a cosse recoltes secs (013)	-	dont vaches laitières (313)	1389
Cereales (025)	1249 92	dont vaches nourrices (314)	180
Plantes industrielles (038)	541 43	Total moutons (375)	468
Semences agricoles et plants pour la vente (046)	-	Total porcs (355)	1247
Plantes racines et tuberculifères (051)	8 80	dont truies (346 a 349)	225
Fourrages verts (060)	214 52	Total chevaux (362 + 365)	57
Pommes de terre (065)	5 87	Poules en âge de ponte (381)	22480
Cultures agricoles non denommees (066)	-	Poules non en âge de ponte (380)	763
Fleurs, bulbes a fleurs, fleurs a couper et plantes ornementales (080)	-	Poulets de chair (383)	210
Cultures fruitières (238)	1 82	Autres volailles (384 a 387 + 382)	45
Arbres et arbustes de pepinières (094)	-	(*) Les chiffres entre parentheses indiquent les codes des questionnaires annexes.	
Cultures de legumes extensives (178)	58 84		
Cultures de legumes intensives (180)	-		
Installations sous verre (181)	-		
Semences horticoles, plants de legumes et plants de fleurs (222)	-		
Cultures horticoles pour la consommation du menage du declarant (227)	2 14		
Oseraies (228)	-		
Terres en repos (229)	0 95		
Superficie agricole utilisee (260)	2673 72		
Superficie totale de l'exploitation (270)	2695 94		

III. Machines agricoles

Tracteurs (code 430 + 431)	167	Moissonneuses-batteuses (code 445)	12
----------------------------	-----	------------------------------------	----

IV Succession du chef d'exploitation (Personnes physiques)

	Nombre	ha.a. (code 260)
Chefs d'exploitation de moins de 50 ans	48	1505 21
Chefs d'exploitation de 50 ans et plus	67	1168 51

Succession du chef d'exploitation de 50 ans et plus: successeur presume âge de 14 ans et plus.

	Oui (1)	Non (2)	Ne sait pas (3)
Nombre (code 287)	14	11	42
ha.a. (code 260)	425 50	131 31	611 70

V Main-d'oeuvre (1.12.83)

	Chefs d'exploitation	Familiale	Non-familiale
Main d'oeuvre permanente (+ 75%)	77	44	3
Main d'oeuvre non permanente (- 75%)	35	20	-

I. Superficie agricole utilisée des exploitations, dont le siège d'exploitation se trouve dans la commune.		II. Cheptel des exploitations, dont le siège d'exploitation se trouve dans la commune.	
Description et codes (*)	ha-a	Description et codes (*)	Nombre
Pres et prairies (007)	159 02	Total bovidés (320)	856
Legumes à cosse récoltes secs (013)	-	dont vaches laitières (313)	209
Cereales (025)	463 73	dont vaches nourrices (314)	95
Plantes industrielles (038)	304 34	Total moutons (375)	61
Semences agricoles et plants pour la vente (046)	-	Total porcs (355)	73
Plantes racines et tuberculifères (051)	0 60	dont truies (346 a 349)	19
Fourrages verts (060)	46 42	Total chevaux (362 + 365)	7
Pommes de terre (065)	1 30	Poules en âge de ponte (381)	5741
Cultures agricoles non nommées (066)	-	Poules non en âge de ponte (380)	10
Fleurs, bulbes a fleurs, fleurs a couper et plantes ornementales (080)	-	Poulets de chair (383)	-
Cultures fruitières (238)	-	Autres volailles (384 à 387 + 382)	17
Arbres et arbustes de pépinières (094)	-		
Cultures de legumes extensives (178)	27 50	(*) Les chiffres entre parenthèses indiquent les codes des questionnaires annexes.	
Cultures de legumes intensives (180)	-		
Installations sous verre (181)	-		
Semences horticoles, plants de légumes et plants de fleurs (222)	-		
Cultures horticoles pour la consommation du ménage du déclarant (227)	0 20		
Oseraies (228)	-		
Terres en repos (229)	-		
Superficie agricole utilisée (260)	1003 11		
Superficie totale de l'exploitation (270)	1010 90		

III. Machines agricoles

Tracteurs (code 430 + 431)	51	Moissonneuses-batteuses (code 445)	8
----------------------------	----	------------------------------------	---

IV Succession du chef d'exploitation (Personnes physiques)

	Nombre	ha.a. (code 260)
Chefs d'exploitation de moins de 50 ans	10	549 12
Chefs d'exploitation de 50 ans et plus	15	453 99

Succession du chef d'exploitation de 50 ans et plus: successeur presume âge de 14 ans et plus.

	Oui (1)	Non (2)	Ne sait pas (3)
Nombre (code 287)	4	4	7
ha.a. (code 260)	332 52	66 58	54 89

V Main-d'oeuvre (1.12.83)

	Chefs d'exploitation	Familiale	Non-familiale
Main d'oeuvre permanente (+ 75%)	18	15	3
Main d'oeuvre non permanente (- 75%)	7	5	-

VI. Répartition des exploitations d'après leurs classes de grandeur (S.A.U.).

	Classes de grandeur S.A.U.						
	total	sans culture	< 1 ha	1 < 5 ha	5 < 20 ha	20 < 50 ha	50 ha et +
Agriculteurs professionnels (cat. 1)							
- nombre d'exploitations	19	1	-	-	6	6	6
- superficie agricole utilisée (ha.a.)	973 82	-	-	-	87 68	185 72	700 42
Horticulteurs professionnels (cat. 2)							
- nombre d'exploitations	-	-	-	-	-	-	-
- superficie agricole utilisée (ha.a.)	-	-	-	-	-	-	-
Producteurs occasionnels (cat. 3)							
- nombre d'exploitations	6	1	2	2	1	-	-
- superficie agricole utilisée (ha.a.)	29 29	-	1 87	7 52	19 90	-	-
Autres exploitants (cat. 4 à 7)							
- nombre d'exploitations	-	-	-	-	-	-	-
- superficie agricole utilisée (ha.a.)	-	-	-	-	-	-	-

VII. Répartition des exploitations (cat. 1 à 7) d'après leurs classes de grandeur et le mode de faire-valoir.

Categorie 1 à 7							
- nombre d'exploitations	25	2	2	2	7	6	6
- superficie agricole utilisée (ha.a.)	1003 11	-	1 87	7 52	107 58	185 72	700 42
* en faire-valoir direct (ha.a.)	69 17	-	0 67	7 52	36 98	21 00	3 00
* en fermage (ha.a.)	933 94	-	1 20	-	70 60	164 72	697 42

VIII. Répartition des exploitations (cat. 1 à 7) d'après la situation des terres.

	Pres et prairies		Cultures horticoles pour la vente		Superficie agricole utilisée		Superficie totale de l'exploitation	
	Nombre exploit.	Superf. (ha.a.)	Nombre exploit.	Superf. (ha.a.)	Nombre exploit.	Superf. (ha.a.)	Nombre exploit.	Superf. (ha.a.)
Exploitations avec le siège d'exploitation et S.A.U. totale dans la commune considérée								
- Total cat. 1 à 7	20	159 02	3	27 50	23	1003 11	25	1010 90
Exploitations avec le siège d'exploitation dans la commune considérée et la S.A.U. sur 2 ou plusieurs communes								
- S.A.U. dans la commune considérée	-	-	-	-	-	-	-	-
- S.A.U. en dehors de la commune considérée	-	-	-	-	-	-	-	-
Exploitations avec siège d'exploitation en dehors de la commune considérée et avec S.A.U. dans la commune considérée								
- S.A.U. dans la commune considérée	2	12 80	-	-	10	196 52	10	196 77
S.A.U. dans la commune considérée	22	171 82	3	27 50	33	1199 63	35	1207 67

Superficie cadastrale de la commune

2664 17

I. Superficie agricole utilisée des exploitations, dont le siège d'exploitation se trouve dans la commune.		II. Cheptel des exploitations, dont le siège d'exploitation se trouve dans la commune.	
Description et codes (*)	ha-a	Description et codes (*)	Nombre
Pres et prairies (007)	878 79	Total bovines (320)	3216
Legumes a cosse récoltes secs (013)	-	dont vaches laitières (313)	1177
Cereales (025)	394 97	dont vaches nourrices (314)	12
Plantes industrielles (038)	117 59	Total moutons (375)	370
Semences agricoles et plants pour la vente (046)	0 03	Total porcs (355)	7729
Plantes racines et tuberculifères (051)	20 71	dont truies (346 a 349)	972
Fourrages verts (060)	212 39	Total chevaux (362 + 365)	70
Pommes de terre (065)	53 99	Poules en âge de ponte (381)	529
Cultures agricoles non dénommées (066)	-	Poules non en âge de ponte (380)	53
Fleurs, bulbes a fleurs, fleurs a couper et plantes ornementales (080)	0 57	Poulets de chair (383)	5100
Cultures fruitières (238)	26 90	Autres volailles (384 a 387 + 382)	875
Arbres et arbustes de pepinières (094)	-	(*) Les chiffres entre parentheses indiquent les codes des questionnaires annexes.	
Cultures de legumes extensives (178)	0 14		
Cultures de legumes intensives (180)	0 01		
Installations sous verre (181)	1 49		
Semences horticoles, plants de legumes et plants de fleurs (222)	0 01		
Cultures horticoles pour la consommation du menage du declarant (227)	1 78		
Oseraies (228)	-		
Terres en repos (229)	0 84		
Superficie agricole utilisée (260)	1710 21		
Superficie totale de l'exploitation (270)	1751 97		

III. Machines agricoles

Tracteurs (code 430 + 431)	298	Moissonneuses-batteuses (code 445)	8
----------------------------	-----	------------------------------------	---

IV Succession du chef d'exploitation (Personnes physiques)

	Nombre	ha.a. (code 260)
Chefs d'exploitation de moins de 50 ans	48	735 66
Chefs d'exploitation de 50 ans et plus	112	974 55

Succession du chef d'exploitation de 50 ans et plus: successeur presume âge de 14 ans et plus.

	Oui (1)	Non (2)	Ne sait pas (3)
Nombre (code 287)	18	79	15
ha.a. (code 260)	399 94	433 48	141 13

V Main-d'oeuvre (1.12.83)

	Chefs d'exploitation	Familiale	Non-familiale
Main d'oeuvre permanente (+ 75%)	97	2	-
Main d'oeuvre non permanente (- 75%)	61	-	-

I. Superficie agricole utilisée des exploitations, dont le siège d'exploitation se trouve dans la commune.

Description et codes (*)	ha-a
Pres et prairies (007)	459 58
Legumes a cosse récoltes secs (013)	-
Cereales (025)	369 92
Plantes industrielles (038)	86 92
Semences agricoles et plants pour la vente (046)	-
Plantes racines et tuberculifères (051)	37 73
Fourrages verts (060)	77 92
Pommes de terre (065)	44 15
Cultures agricoles non dénommées (066)	0 50
Fleurs, bulbes a fleurs, fleurs a couper et plantes ornementales (080)	10 83
Cultures fruitières (238)	21 97
Arbres et arbustes de pépinières (094)	0 55
Cultures de legumes extensives (178)	9 86
Cultures de legumes intensives (180)	45 01
Installations sous verre (181)	10 03
Semences horticoles, plants de legumes et plants de fleurs (222)	-
Cultures horticoles pour la consommation du ménage du déclarant (227)	9 95
Oseraies (228)	-
Terres en repos (229)	54 64
Superficie agricole utilisée (260)	1239 56
Superficie totale de l'exploitation (270)	1311 27

II. Cheptel des exploitations, dont le siège d'exploitation se trouve dans la commune.

Description et codes (*)	Nombre
Total bovines (320)	2039
dont vaches laitières (313)	559
dont vaches nourrices (314)	98
Total moutons (375)	278
Total porcs (355)	1527
dont truies (346 a 349)	187
Total chevaux (362 + 365)	50
Poules en âge de ponte (381)	588
Poules non en âge de ponte (380)	123
Poulets de chair (383)	240
Autres volailles (384 a 387 + 382)	175
(*) Les chiffres entre parenthèses indiquent les codes des questionnaires annexes.	

III. Machines agricoles

Tracteurs (code 430 + 431)	303	Moissonneuses-batteuses (code 445)	1
----------------------------	-----	------------------------------------	---

IV Succession du chef d'exploitation (Personnes physiques)

	Nombre	ha.a. (code 260)
Chefs d'exploitation de moins de 50 ans	81	560 39
Chefs d'exploitation de 50 ans et plus	173	671 98

Succession du chef d'exploitation de 50 ans et plus: successeur presume âge de 14 ans et plus.

	Oui (1)	Non (2)	Ne sait pas (3)
Nombre (code 287)	14	139	20
ha.a. (code 260)	87 55	448 54	135 89

V Main-d'oeuvre (1.12.83)

	Chefs d'exploitation	Familiale	Non-familiale
Main d'oeuvre permanente (+ 75%)	159	28	4
Main d'oeuvre non permanente (- 75%)	95	123	-

I. Superficie agricole utilisée des exploitations, dont le siège d'exploitation se trouve dans la commune.		II. Cheptel des exploitations, dont le siège d'exploitation se trouve dans la commune.	
Description et codes (*)	ha-a	Description et codes (*)	Nombre
Pres et prairies (007)	2 05	Total bovines (320)	-
Legumes a cosse récoltes secs (013)	-	dont vaches laitières (313)	-
Cereales (025)	-	dont vaches nourrices (314)	-
Plantes industrielles (038)	-	Total moutons (375)	-
Semences agricoles et plants pour la vente (046)	-	Total porcs (355)	-
Plantes racines et tuberculifères (051)	-	dont truies (346 a 349)	-
Fourrages verts (060)	-	Total chevaux (362 + 365)	-
Pommes de terre (065)	-	Poules en âge de ponte (381)	-
Cultures agricoles non dénommées (066)	-	Poules non en âge de ponte (380)	-
Fleurs, bulbes a fleurs, fleurs a couper et plantes ornementales (080)	-	Poulets de chair (383)	-
Cultures fruitières (238)	-	Autres volailles (384 a 387 + 382)	-
Arbres et arbustes de pepinières (094)	-	(*) Les chiffres entre parentheses indiquent les codes des questionnaires annexes.	-
Cultures de legumes extensives (178)	2 12		
Cultures de legumes intensives (180)	-		
Installations sous verre (181)	0 21		
Semences horticoles, plants de legumes et plants de fleurs (222)	-		
Cultures horticoles pour la consommation du menage du declarant (227)	-		
Oseraies (228)	-		
Terres en repos (229)	0 02		
Superficie agricole utilisée (260)	4 40		
Superficie totale de l'exploitation (270)	4 62		

III. Machines agricoles

Tracteurs (code 430 + 431)	4	Moissonneuses-batteuses (code 445)	-
----------------------------	---	------------------------------------	---

IV Succession du chef d'exploitation (Personnes physiques)

	Nombre	ha.a. (code 260)
Chefs d'exploitation de moins de 50 ans	2	2 15
Chefs d'exploitation de 50 ans et plus	3	2 25

Succession du chef d'exploitation de 50 ans et plus: successeur presume âge de 14 ans et plus.

	Oui (1)	Non (2)	Ne sait pas (3)
Nombre (code 287)	-	3	-
ha.a. (code 260)	-	2 25	-

V. Main-d'oeuvre (1.12.83)

	Chefs d'exploitation	Familiale	Non-familiale
Main d'oeuvre permanente (+ 75%)	2	-	-
Main d'oeuvre non permanente (- 75%)	2	-	-

I. Superficie agricole utilisée des exploitations, dont le siège d'exploitation se trouve dans la commune.		II. Cheptel des exploitations, dont le siège d'exploitation se trouve dans la commune.	
Description et codes (*)	ha-a	Description et codes (*)	Nombre
Pres et prairies (007)	-	Total bovines (320)	-
Legumes a cosse récoltes secs (013)	-	dont vaches laitières (313)	-
Cereales (025)	-	dont vaches nourrices (314)	-
Plantes industrielles (038)	-	Total moutons (375)	-
Semences agricoles et plants pour la vente (046)	-	Total porcs (355)	-
Plantes racines et tuberculifères (051)	-	dont truies (346 a 349)	-
Fourrages verts (060)	-	Total chevaux (362 + 365)	-
Pommes de terre (065)	-	Poules en âge de ponte (381)	-
Cultures agricoles non dénommées (066)	-	Poules non en âge de ponte (380)	-
Fleurs, bulbes a fleurs, fleurs a couper et plantes ornementales (080)	-	Poulets de chair (383)	-
Cultures fruitières (238)	-	Autres volailles (384 a 387 + 382)	-
Arbres et arbustes de pépinières (094)	-	(*) Les chiffres entre parenthèses indiquent les codes des questionnaires annexes.	
Cultures de legumes extensives (178)	-		
Cultures de legumes intensives (180)	-		
Installations sous verre (181)	-		
Semences horticoles, plants de legumes et plants de fleurs (222)	-		
Cultures horticoles pour la consommation du ménage du déclarant (227)	-		
Oseraies (228)	-		
Terres en repos (229)	-		
Superficie agricole utilisée (260)	-		
Superficie totale de l'exploitation (270)	-		

III. Machines agricoles

Tracteurs (code 430 + 431)	-	Moissonneuses-batteuses (code 445)	-
----------------------------	---	------------------------------------	---

IV Succession du chef d'exploitation (Personnes physiques)

	Nombre	ha.a. (code 260)
Chefs d'exploitation de moins de 50 ans	-	-
Chefs d'exploitation de 50 ans et plus	-	-

Succession du chef d'exploitation de 50 ans et plus: successeur presume âgé de 14 ans et plus.

	Oui (1)	Non (2)	Ne sait pas (3)
Nombre (code 287)	-	-	-
ha.a. (code 260)	-	-	-

V Main-d'oeuvre (1.12.83)

	Chefs d'exploitation	Familiale	Non-familiale
Main d'oeuvre permanente (+ 75%)	-	-	-
Main d'oeuvre non permanente (- 75%)	-	-	-

I. Superficie agricole utilisée des exploitations, dont le siège d'exploitation se trouve dans la commune.

II. Cheptel des exploitations, dont le siège d'exploitation se trouve dans la commune.

Description et codes (*)	ha-a	Description et codes (*)	Nombre
Pres et prairies (007)	-	Total bovines (320)	-
Legumes a cosse récoltes secs (013)	-	dont vaches laitières (313)	-
Cereales (025)	1 10	dont vaches nourrices (314)	-
Plantes industrielles (038)	-	Total moutons (375)	-
Semences agricoles et plants pour la vente (046)	-	Total porcs (355)	-
Plantes racines et tuberculifères (051)	-	dont truies (346 à 349)	-
Fourrages verts (060)	0 51	Total chevaux (362 + 365)	-
Pommes de terre (065)	0 32	Poules en âge de ponte (381)	-
Cultures agricoles non dénommées (066)	-	Poules non en âge de ponte (380)	-
Fleurs, bulbes a fleurs, fleurs a couper et plantes ornementales (080)	-	Poulets de chair (383)	-
Cultures fruitières (238)	-	Autres volailles (384 a 387 + 382)	-
Arbres et arbustes de pépinières (094)	-	(*) Les chiffres entre parenthèses indiquent les codes des questionnaires annexes.	
Cultures de légumes extensives (178)	0 85		
Cultures de légumes intensives (180)	-		
Installations sous verre (181)	-		
Semences horticoles, plants de légumes et plants de fleurs (222)	-		
Cultures horticoles pour la consommation du ménage du déclarant (227)	-		
Oseraies (228)	-		
Terres en repos (229)	-		
Superficie agricole utilisée (260)	2 78		
Superficie totale de l'exploitation (270)	2 92		

III. Machines agricoles

Tracteurs (code 430 + 431)	2	Moissonneuses-batteuses (code 445)	-
----------------------------	---	------------------------------------	---

IV Succession du chef d'exploitation (Personnes physiques)

	Nombre	ha.a. (code 260)
Chefs d'exploitation de moins de 50 ans	-	-
Chefs d'exploitation de 50 ans et plus	3	2 58

Succession du chef d'exploitation de 50 ans et plus: successeur presume âge de 14 ans et plus.

	Oui (1)	Non (2)	Ne sait pas (3)
Nombre (code 287)	-	2	1
ha.a. (code 260)	-	1 82	0 76

V Main-d'oeuvre (1.12.83)

	Chefs d'exploitation	Familiale	Non-familiale
Main d'oeuvre permanente (+ 75%)	2	-	1
Main d'oeuvre non permanente (- 75%)	2	1	-

I. Superficie agricole utilisée des exploitations, dont le siège d'exploitation se trouve dans la commune.		II. Cheptel des exploitations, dont le siège d'exploitation se trouve dans la commune.	
Description et codes (*)	ha-a	Description et codes (*)	Nombre
Pres et prairies (007)	-	Total bovines (320)	-
Legumes a cosse récoltes secs (013)	-	dont vaches laitières (313)	-
Cereales (025)	-	dont vaches nourrices (314)	-
Plantes industrielles (038)	-	Total moutons (375)	-
Semences agricoles et plants pour la vente (046)	-	Total porcs (355)	-
Plantes racines et tuberculifères (051)	-	dont truies (346 a 349)	-
Fourrages verts (060)	-	Total chevaux (362 + 365)	1
Pommes de terre (065)	-	Poules en âge de ponte (381)	-
Cultures agricoles non nommées (066)	-	Poules non en âge de ponte (380)	-
Fleurs, bulbes a fleurs, fleurs a couper et plantes ornementales (080)	0 49	Poulets de chair (383)	-
Cultures fruitières (238)	-	Autres volailles (384 a 387 + 382)	-
Arbres et arbustes de pépinières (094)	-	(*) Les chiffres entre parenthèses indiquent les codes des questionnaires annexes.	
Cultures de legumes extensives (178)	-		
Cultures de legumes intensives (180)	-		
Installations sous verre (181)	0 51		
Semences horticoles, plants de legumes et plants de fleurs (222)	-		
Cultures horticoles pour la consommation du ménage du déclarant (227)	-		
Oseraies (228)	-		
Terres en repos (229)	-		
Superficie agricole utilisée (260)	1 00		
Superficie totale de l'exploitation (270)	1 42		

III. Machines agricoles

Tracteurs (code 430 + 431)	1	Moissonneuses-batteuses (code 445)	-
----------------------------	---	------------------------------------	---

IV Succession du chef d'exploitation (Personnes physiques)

	Nombre	ha.a. (code 260)
Chefs d'exploitation de moins de 50 ans	-	-
Chefs d'exploitation de 50 ans et plus	2	0 70

Succession du chef d'exploitation de 50 ans et plus: successeur presume âge de 14 ans et plus.

	Oui (1)	Non (2)	Ne sait pas (3)
Nombre (code 287)	1	-	1
ha.a. (code 260)	0 25	-	0 45

V Main-d'oeuvre (1.12.83)

	Chefs d'exploitation	Familiale	Non-familiale
Main d'oeuvre permanente (+ 75%)	3	3	2
Main d'oeuvre non permanente (- 75%)	-	1	-

I. Superficie agricole utilisée des exploitations, dont le siège d'exploitation se trouve dans la commune.

II. Cheptel des exploitations, dont le siège d'exploitation se trouve dans la commune.

Description et codes (*)	ha-a	Description et codes (*)	Nombre
Pres et prairies (007)	1079 96	Total bovines (320)	5222
Legumes a cosse récoltes secs (013)	-	dont vaches laitières (313)	1941
Cereales (025)	559 82	dont vaches nourrices (314)	87
Plantes industrielles (038)	131 55	Total moutons (375)	597
Semences agricoles et plants pour la vente (046)	-	Total porcs (355)	2258
Plantes racines et tuberculifères (051)	31 85	dont truies (346 à 349)	379
Fourrages verts (060)	218 40	Total chevaux (362 + 365)	33
Pommes de terre (065)	23 95	Poules en âge de ponte (381)	16390
Cultures agricoles non dénommées (066)	-	Poules non en âge de ponte (380)	2073
Fleurs, bulbes a fleurs, fleurs a couper et plantes ornementales (080)	-	Poulets de chair (383)	8040
Cultures fruitières (238)	10 47	Autres volailles (384 a 387 + 382)	1321
Arbres et arbustes de pépinières (094)	-	(*) Les chiffres entre parentheses indiquent les codes des questionnaires annexes.	
Cultures de legumes extensives (178)	0 30		
Cultures de legumes intensives (180)	-		
Installations sous verre (181)	0 70		
Semences horticoles, plants de legumes et plants de fleurs (222)	-		
Cultures horticoles pour la consommation du ménage du declarant (227)	-		
Oseraies (228)	-		
Terres en repos (229)	-		
Superficie agricole utilisée (260)	2057 00		
Superficie totale de l'exploitation (270)	2095 39		

III. Machines agricoles

Tracteurs (code 430 + 431)	256	Moissonneuses-batteuses (code 445)	15
----------------------------	-----	------------------------------------	----

IV Succession du chef d'exploitation (Personnes physiques)

	Nombre	ha.a. (code 260)
Chefs d'exploitation de moins de 50 ans	71	991 12
Chefs d'exploitation de 50 ans et plus	131	1065 88

Succession du chef d'exploitation de 50 ans et plus: successeur presume âge de 14 ans et plus.

	Oui (1)	Non (2)	Ne sait pas (3)
Nombre (code 287)	9	49	73
ha.a. (code 260)	142 95	298 91	624 02

V Main-d'oeuvre (1.12.83)

	Chefs d'exploitation	Familiale	Non-familiale
Main d'oeuvre permanente (+ 75%)	108	22	-
Main d'oeuvre non permanente (- 75%)	90	16	-

I. Superficie agricole utilisée des exploitations, dont le siège d'exploitation se trouve dans la commune.		II. Cheptel des exploitations, dont le siège d'exploitation se trouve dans la commune.	
Description et codes (*)	ha-a	Description et codes (*)	Nombre
Pres et prairies (007)	18 00	Total bovines (320)	120
Legumes a cosse récoltes secs (013)	-	dont vaches laitières (313)	15
Cereales (025)	8 65	dont vaches nourrices (314)	20
Plantes industrielles (038)	6 00	Total moutons (375)	-
Semences agricoles et plants pour la vente (046)	-	Total porcs (355)	-
Plantes racines et tuberculifères (051)	0 70	dont truies (346 a 349)	-
Fourrages verts (060)	6 00	Total chevaux (362 + 365)	3
Pommes de terre (065)	1 81	Poules en âge de ponte (381)	-
Cultures agricoles non dénommées (066)	-	Poules non en âge de ponte (380)	-
Fleurs, bulbes a fleurs, fleurs a couper et plantes ornementales (080)	0 19	Poulets de chair (383)	-
Cultures fruitières (238)	-	Autres volailles (384 a 387 + 382)	-
Arbres et arbustes de pepinières (094)	-	(*) Les chiffres entre parentheses indiquent les codes des questionnaires annexes.	
Cultures de legumes extensives (178)	0 95		
Cultures de legumes intensives (180)	-		
Installations sous verre (181)	-		
Semences horticoles, plants de legumes et plants de fleurs (222)	-		
Cultures horticoles pour la consommation du menage du declarant (227)	-		
Oseraies (228)	-		
Terres en repos (229)	-		
Superficie agricole utilisée (260)	42 30		
Superficie totale de l'exploitation (270)	42 54		

III. Machines agricoles

Tracteurs (code 430 + 431)	5	Moissonneuses-batteuses (code 445)	-
----------------------------	---	------------------------------------	---

IV Succession du chef d'exploitation (Personnes physiques)

	Nombre	ha.a. (code 260)
Chefs d'exploitation de moins de 50 ans	3	41 70
Chefs d'exploitation de 50 ans et plus	2	0 60

Succession du chef d'exploitation de 50 ans et plus: successeur presume âge de 14 ans et plus.

	Oui (1)	Non (2)	Ne sait pas (3)
Nombre (code 287)	-	2	-
ha.a. (code 260)	-	0 60	-

V Main-d'oeuvre (1.12.83)

	Chefs d'exploitation	Familiale	Non-familiale
Main d'oeuvre permanente (+ 75%)	4	-	-
Main d'oeuvre non permanente (- 75%)	1	4	-

I. Superficie agricole utilisée des exploitations, dont le siège d'exploitation se trouve dans la commune.

II. Cheptel des exploitations, dont le siège d'exploitation se trouve dans la commune.

Description et codes (*)	ha-a	Description et codes (*)	Nombre
Pres et prairies (007)	842 59	Total bovines (320)	3774
Legumes a cosse recoltes secs (013)	-	dont vaches laitières (313)	1044
Cereales (025)	327 39	dont vaches nourrices (314)	91
Plantes industrielles (038)	97 79	Total moutons (375)	61
Semences agricoles et plants pour la vente (046)	-	Total porcs (355)	3310
Plantes racines et tuberculifères (051)	16 39	dont truies (346 a 349)	592
Fourrages verts (060)	222 22	Total chevaux (362 + 365)	48
Pommes de terre (065)	30 32	Poules en âge de ponte (381)	141
Cultures agricoles non nommées (066)	-	Poules non en âge de ponte (380)	151
Fleurs, bulbes a fleurs, fleurs a couper et plantes ornementales (080)	0 76	Poulets de chair (383)	10
Cultures fruitières (238)	174 35	Autres volailles (384 a 387 + 382)	7
Arbres et arbustes de pepinières (094)	-	(*) Les chiffres entre parentheses indiquent les codes des questionnaires annexes.	
Cultures de legumes extensives (178)	0 47		
Cultures de legumes intensives (180)	1 25		
Installations sous verre (181)	15 61		
Semences horticoles, plants de legumes et plants de fleurs (222)	3 58		
Cultures horticoles pour la consommation du menage du declarant (227)	1 78		
Oseraies (228)	-		
Terres en repos (229)	53 67		
Superficie agricole utilisée (260)	1788 17		
Superficie totale de l'exploitation (270)	1854 52		

III. Machines agricoles

Tracteurs (code 430 + 431)	219	Moissonneuses-batteuses (code 445)	4
----------------------------	-----	------------------------------------	---

IV Succession du chef d'exploitation (Personnes physiques)

	Nombre	ha.a. (code 260)
Chefs d'exploitation de moins de 50 ans	89	959 88
Chefs d'exploitation de 50 ans et plus	144	828 29

Succession du chef d'exploitation de 50 ans et plus: successeur presume âge de 14 ans et plus.

	Oui (1)	Non (2)	Ne sait pas (3)
Nombre (code 287)	15	108	21
ha.a. (code 260)	213 20	438 22	176 87

V Main-d'oeuvre (1.12.83)

	Chefs d'exploitation	Familiale	Non-familiale
Main d'oeuvre permanente (+ 75%)	153	18	5
Main d'oeuvre non permanente (- 75%)	76	21	-

I. Superficie agricole utilisée des exploitations, dont le siège d'exploitation se trouve dans la commune.

II. Cheptel des exploitations, dont le siège d'exploitation se trouve dans la commune.

Description et codes (*)	ha-a	Description et codes (*)	Nombre
Pres et prairies (007)	1017 02	Total bovines (320)	7215
Legumes a cosse récoltes secs (013)	3 50	dont vaches laitières (313)	1802
Cereales (025)	2835 58	dont vaches nourrices (314)	522
Plantes industrielles (038)	1558 89	Total moutons (375)	237
Semences agricoles et plants pour la vente (046)	-	Total porcs (355)	2721
Plantes racines et tuberculifères (051)	1 65	dont truies (346 à 349)	469
Fourrages verts (060)	204 06	Total chevaux (362 + 365)	38
Pommes de terre (065)	39 15	Poules en âge de ponte (381)	1369
Cultures agricoles non dénommées (066)	-	Poules non en âge de ponte (380)	95
Fleurs, bulbes a fleurs, fleurs a couper et plantes ornementales (080)	-	Poulets de chair (383)	315
Cultures fruitières (238)	-	Autres volailles (384 a 387 + 382)	233
Arbres et arbustes de pépinières (094)	-	(*) Les chiffres entre parenthèses indiquent les codes des questionnaires annexes.	
Cultures de légumes extensives (178)	24 53		
Cultures de légumes intensives (180)	-		
Installations sous verre (181)	-		
Semences horticoles, plants de légumes et plants de fleurs (222)	0 10		
Cultures horticoles pour la consommation du ménage du déclarant (227)	-		
Oseraies (228)	-		
Terres en repos (229)	9 35		
Superficie agricole utilisée (260)	5693 83		
Superficie totale de l'exploitation (270)	5729 86		

III. Machines agricoles

Tracteurs (code 430 + 431)	301	Moissonneuses-batteuses (code 445)	48
----------------------------	-----	------------------------------------	----

IV Succession du chef d'exploitation (Personnes physiques)

	Nombre	ha.a. (code 260)
Chefs d'exploitation de moins de 50 ans	71	2883 17
Chefs d'exploitation de 50 ans et plus	85	2810 66

Succession du chef d'exploitation de 50 ans et plus: successeur presume âge de 14 ans et plus.

	Oui (1)	Non (2)	Ne sait pas (3)
Nombre (code 287)	32	35	18
ha.a. (code 260)	1759 16	588 34	463 16

V Main-d'oeuvre (1.12.83)

	Chefs d'exploitation	Familiale	Non-familiale
Main d'oeuvre permanente (+ 75%)	115	31	6
Main d'oeuvre non permanente (- 75%)	37	60	-

I. Superficie agricole utilisée des exploitations, dont le siège d'exploitation se trouve dans la commune.

Description et codes (*)	ha-a
Pres et prairies (007)	560 80
Legumes a cosse recoltes secs (013)	0 10
Cereales (025)	631 68
Plantes industrielles (038)	223 36
Semences agricoles et plants pour la vente (046)	0 75
Plantes racines et tuberculifères (051)	11 67
Fourrages verts (060)	61 86
Pommes de terre (065)	6 51
Cultures agricoles non dénommées (066)	-
Fleurs, bulbes a fleurs, fleurs a couper et plantes ornementales (080)	-
Cultures fruitières (238)	158 51
Arbres et arbustes de pepinières (094)	1 78
Cultures de legumes extensives (178)	1 10
Cultures de legumes intensives (180)	0 10
Installations sous verre (181)	0 37
Semences horticoles, plants de legumes et plants de fleurs (222)	0 15
Cultures horticoles pour la consommation du menage du declarant (227)	12 61
Oseraies (228)	-
Terres en repos (229)	9 25
Superficie agricole utilisée (260)	1680 60
Superficie totale de l'exploitation (270)	1702 45

II. Cheptel des exploitations, dont le siège d'exploitation se trouve dans la commune.

Description et codes (*)	Nombre
Total bovines (320)	3080
dont vaches laitières (313)	654
dont vaches nourrices (314)	138
Total moutons (375)	361
Total porcs (355)	12386
dont truies (346 a 349)	1580
Total chevaux (362 + 365)	62
Poules en âge de ponte (381)	20917
Poules non en âge de ponte (380)	6134
Poulets de chair (383)	70
Autres volailles (384 a 387 + 382)	103
(*) Les chiffres entre parentheses indiquent les codes des questionnaires annexes.	

III. Machines agricoles

Tracteurs (code 430 + 431)	220	Moissonneuses-batteuses (code 445)	12
----------------------------	-----	------------------------------------	----

IV Succession du chef d'exploitation (Personnes physiques)

	Nombre	ha.a. (code 260)
Chefs d'exploitation de moins de 50 ans	82	842 10
Chefs d'exploitation de 50 ans et plus	126	838 50

Succession du chef d'exploitation de 50 ans et plus: successeur presume âge de 14 ans et plus.

	Oui (1)	Non (2)	Ne sait pas (3)
Nombre (code 287)	13	78	35
ha.a. (code 260)	223 93	372 04	242 53

V Main-d'oeuvre (1.12.83)

	Chefs d'exploitation	Familiale	Non-familiale
Main d'oeuvre permanente (+ 75%)	125	30	14
Main d'oeuvre non permanente (- 75%)	77	57	1

I. Superficie agricole utilisée des exploitations, dont le siège d'exploitation se trouve dans la commune.

II. Cheptel des exploitations, dont le siège d'exploitation se trouve dans la commune.

Description et codes (*)	ha-a	Description et codes (*)	Nombre
Pres et prairies (007)	1253 88	Total bovines (320)	7059
Legumes a cosse récoltes secs (013)	-	dont vaches laitières (313)	2248
Cereales (025)	786 06	dont vaches nourrices (314)	93
Plantes industrielles (038)	134 25	Total moutons (375)	218
Semences agricoles et plants pour la vente (046)	-	Total porcs (355)	5121
Plantes racines et tuberculifères (051)	84 09	dont truies (346 a 349)	1049
Fourrages verts (060)	220 21	Total chevaux (362 + 365)	39
Pommes de terre (065)	33 96	Poules en âge de ponte (381)	8433
Cultures agricoles non dénommées (066)	-	Poules non en âge de ponte (380)	66
Fleurs, bulbes a fleurs, fleurs a couper et plantes ornementales (080)	-	Poulets de chair (383)	2015
Cultures fruitières (238)	22 68	Autres volailles (384 a 387 + 382)	234
Arbres et arbustes de pépinières (094)	-	(*) Les chiffres entre parentheses indiquent les codes des questionnaires annexes.	
Cultures de legumes extensives (178)	-		
Cultures de legumes intensives (180)	-		
Installations sous verre (181)	0 25		
Semences horticoles, plants de legumes et plants de fleurs (222)	-		
Cultures horticoles pour la consommation du ménage du declarant (227)	4 68		
Oseraies (228)	-		
Terres en repos (229)	11 39		
Superficie agricole utilisée (260)	2551 45		
Superficie totale de l'exploitation (270)	2593 01		

III. Machines agricoles

Tracteurs (code 430 + 431)	289	Moissonneuses-batteuses (code 445)	4
----------------------------	-----	------------------------------------	---

IV Succession du chef d'exploitation (Personnes physiques)

	Nombre	ha.a. (code 260)
Chefs d'exploitation de moins de 50 ans	99	1322 41
Chefs d'exploitation de 50 ans et plus	155	1229 04

Succession du chef d'exploitation de 50 ans et plus: successeur presume âge de 14 ans et plus.

	Oui (1)	Non (2)	Ne sait pas (3)
Nombre (code 287)	29	48	78
ha.a. (code 260)	394 52	225 17	609 35

V Main-d'oeuvre (1.12.83)

Chefs d'exploitation	Familiale	Non-familiale
Main d'oeuvre permanente (+ 75%)	157	1
Main d'oeuvre non permanente (- 75%)	89	3

I. Superficie agricole utilisée des exploitations, dont le siège d'exploitation se trouve dans la commune.		II. Cheptel des exploitations, dont le siège d'exploitation se trouve dans la commune.	
Description et codes (*)	ha-a	Description et codes (*)	Nombre
Pres et prairies (007)	430 76	Total bovines (320)	2848
Legumes a cosse recoltes secs (013)	-	dont vaches laitières (313)	755
Cereales (025)	1443 93	dont vaches nourrices (314)	304
Plantes industrielles (038)	607 52	Total moutons (375)	54
Semences agricoles et plants pour la vente (046)	-	Total porcs (355)	4030
Plantes racines et tuberculifères (051)	2 83	dont truies (346 a 349)	589
Fourrages verts (060)	157 78	Total chevaux (362 + 365)	50
Pommes de terre (065)	4 29	Poules en âge de ponte (381)	532
Cultures agricoles non dénommées (066)	-	Poules non en âge de ponte (380)	163
Fleurs, bulbes a fleurs, fleurs a couper et plantes ornementales (080)	-	Poulets de chair (383)	50
Cultures fruitières (238)	-	Autres volailles (384 a 387 + 382)	95
Arbres et arbustes de pepinières (094)	-		
Cultures de legumes extensives (178)	6 75	(* Les chiffres entre parentheses indiquent les codes des questionnaires annexes.	
Cultures de legumes intensives (180)	-		
Installations sous verre (181)	0 27		
Semences horticoles, plants de legumes et plants de fleurs (222)	-		
Cultures horticoles pour la consommation du menage du declarant (227)	-		
Oseraies (228)	-		
Terres en repos (229)	10 01		
Superficie agricole utilisée (260)	2664 14		
Superficie totale de l'exploitation (270)	2670 93		

III. Machines agricoles

Tracteurs (code 430 + 431)	166	Moissonneuses-batteuses (code 445)	20
----------------------------	-----	------------------------------------	----

IV Succession du chef d'exploitation (Personnes physiques)

	Nombre	ha.a. (code 260)
Chefs d'exploitation de moins de 50 ans	30	1142 66
Chefs d'exploitation de 50 ans et plus	58	1521 48

Succession du chef d'exploitation de 50 ans et plus: successeur presume âge de 14 ans et plus.

	Oui (1)	Non (2)	Ne sait pas (3)
Nombre (code 287)	17	33	8
ha.a. (code 260)	689 93	636 64	194 91

V Main-d'oeuvre (1.12.83)

	Chefs d'exploitation	Familiale	Non-familiale
Main d'oeuvre permanente (+ 75%)	78	48	7
Main d'oeuvre non permanente (- 75%)	9	16	1

I. Superficie agricole utilisée des exploitations, dont le siège d'exploitation se trouve dans la commune.		II. Cheptel des exploitations, dont le siège d'exploitation se trouve dans la commune.	
Description et codes (*)	ha-a	Description et codes (*)	Nombre
Pres et prairies (007)	397 12	Total bovines (320)	2045
Legumes a cosse récoltes secs (013)	-	dont vaches laitières (313)	378
Cereales (025)	517 58	dont vaches nourrices (314)	140
Plantes industrielles (038)	87 40	Total moutons (375)	145
Semences agricoles et plants pour la vente (046)	-	Total porcs (355)	168
Plantes racines et tuberculifères (051)	27 55	dont truies (346 a 349)	30
Fourrages verts (060)	58 03	Total chevaux (362 + 365)	92
Pommes de terre (065)	190 00	Poules en âge de ponte (381)	746
Cultures agricoles non dénommées (066)	-	Poules non en âge de ponte (380)	94
Fleurs, bulbes a fleurs, fleurs a couper et plantes ornementales (080)	5 73	Poulets de chair (383)	10
Cultures fruitières (238)	13 00	Autres volailles (384 a 387 + 382)	124
Arbres et arbustes de pépinières (094)	-	(*) Les chiffres entre parenthèses indiquent les codes des questionnaires annexes.	
Cultures de legumes extensives (178)	115 02		
Cultures de legumes intensives (180)	-		
Installations sous verre (181)	2 23		
Semences horticoles, plants de legumes et plants de fleurs (222)	-		
Cultures horticoles pour la consommation du ménage du déclarant (227)	3 32		
Oseraies (228)	-		
Terres en repos (229)	12 70		
Superficie agricole utilisée (260)	1429 68		
Superficie totale de l'exploitation (270)	1522 15		

III. Machines agricoles

Tracteurs (code 430 + 431)	220	Moissonneuses-batteuses (code 445)	7
----------------------------	-----	------------------------------------	---

IV Succession du chef d'exploitation (Personnes physiques)

	Nombre	ha.a. (code 260)
Chefs d'exploitation de moins de 50 ans	66	605 65
Chefs d'exploitation de 50 ans et plus	134	824 03

Succession du chef d'exploitation de 50 ans et plus: successeur presume âge de 14 ans et plus.

	Oui (1)	Non (2)	Ne sait pas (3)
Nombre (code 287)	21	87	26
ha.a. (code 260)	307 73	334 18	182 12

V. Main-d'oeuvre (1.12.83)

	Chefs d'exploitation	Familiale	Non-familiale
Main d'oeuvre permanente (+ 75%)	125	23	1
Main d'oeuvre non permanente (- 75%)	70	73	1

I. Superficie agricole utilisée des exploitations, dont le siège d'exploitation se trouve dans la commune.		II. Cheptel des exploitations, dont le siège d'exploitation se trouve dans la commune.	
Description et codes (*)	ha-a	Description et codes (*)	Nombre
Pres et prairies (007)	370 75	Total bovines (320)	1545
Legumes a cosse recoltes secs (013)	-	dont vaches laitières (313)	339
Cereales (025)	335 32	dont vaches nourrices (314)	146
Plantes industrielles (038)	37 35	Total moutons (375)	139
Semences agricoles et plants pour la vente (046)	-	Total porcs (355)	2183
Plantes racines et tuberculifères (051)	14 24	dont truies (346 a 349)	331
Fourrages verts (060)	112 67	Total chevaux (362 + 365)	35
Pommes de terre (065)	13 22	Poules en âge de ponte (381)	363
Cultures agricoles non denommees (066)	-	Poules non en âge de ponte (380)	-
Fleurs, bulbes a fleurs, fleurs a couper et plantes ornementales (080)	-	Poulets de chair (383)	-
Cultures fruitières (238)	10 65	Autres volailles (384 a 387 + 382)	1
Arbres et arbustes de pepinières (094)	1 24		
Cultures de legumes extensives (178)	99 45		
Cultures de legumes intensives (180)	-		
Installations sous verre (181)	-		
Semences horticoles, plants de legumes et plants de fleurs (222)	-		
Cultures horticoles pour la consommation du menage du declarant (227)	2 78		
Oseraies (228)	-		
Terres en repos (229)	86 42		
Superficie agricole utilisée (260)	1084 09		
Superficie totale de l'exploitation (270)	1111 34		

(*) Les chiffres entre parentheses indiquent les codes des questionnaires annexes.

III. Machines agricoles

Tracteurs (code 430 + 431)	153	Moissonneuses-batteuses (code 445)	4
----------------------------	-----	------------------------------------	---

IV Succession du chef d'exploitation (Personnes physiques)

	Nombre	ha.a. (code 260)
Chefs d'exploitation de moins de 50 ans	63	488 71
Chefs d'exploitation de 50 ans et plus	86	581 48

Succession du chef d'exploitation de 50 ans et plus: successeur presume âge de 14 ans et plus.

	Oui (1)	Non (2)	Ne sait pas (3)
Nombre (code 287)	4	68	14
ha.a. (code 260)	40 01	414 64	126 83

V Main-d'oeuvre (1.12.83)

	Chefs d'exploitation	Familiale	Non-familiale
Main d'oeuvre permanente (+ 75%)	95	20	3
Main d'oeuvre non permanente (- 75%)	55	71	1

COMMUNE: HALLE

15-5-1983

I. Superficie agricole utilisée des exploitations, dont le siège d'exploitation se trouve dans la commune.

II. Cheptel des exploitations, dont le siège d'exploitation se trouve dans la commune.

Description et codes (*)	ha-a	Description et codes (*)	Nombre
Pres et prairies (007)	617 26	Total bovines (320)	3227
Legumes a cosse récoltes secs (013)	-	dont vaches laitières (313)	853
Cereales (025)	843 17	dont vaches nourrices (314)	242
Plantes industrielles (038)	302 51	Total moutons (375)	478
Semences agricoles et plants pour la vente (046)	1 10	Total porcs (355)	2283
Plantes racines et tuberculifères (051)	34 90	dont truies (346 a 349)	318
Fourrages verts (060)	163 32	Total chevaux (362 + 365)	47
Pommes de terre (065)	36 80	Poules en âge de ponte (381)	1990
Cultures agricoles non dénommées (066)	-	Poules non en âge de ponte (380)	348
Fleurs, bulbes a fleurs, fleurs a couper et plantes ornementales (080)	0 15	Poulets de chair (383)	30
Cultures fruitières (238)	5 51	Autres volailles (384 a 387 + 382)	317
Arbres et arbustes de pépinières (094)	-		
Cultures de legumes extensives (178)	24 50		
Cultures de legumes intensives (180)	-		
Installations sous verre (181)	0 23		
Semences horticoles, plants de legumes et plants de fleurs (222)	-		
Cultures horticoles pour la consommation du ménage du déclarant (227)	0 10		
Oseraies (228)	-		
Terres en repos (229)	0 18		
Superficie agricole utilisée (260)	2029 73		
Superficie totale de l'exploitation (270)	2044 27		

(*) Les chiffres entre parenthèses indiquent les codes des questionnaires annexes.

III. Machines agricoles

Tracteurs (code 430 + 431)	164	Moissonneuses-batteuses (code 445)	13
----------------------------	-----	------------------------------------	----

IV Succession du chef d'exploitation (Personnes physiques)

	Nombre	ha.a. (code 260)
Chefs d'exploitation de moins de 50 ans	40	1040 62
Chefs d'exploitation de 50 ans et plus	82	989 11

Succession du chef d'exploitation de 50 ans et plus: successeur presume âge de 14 ans et plus.

	Oui (1)	Non (2)	Ne sait pas (3)
Nombre (code 287)	18	32	32
ha.a. (code 260)	322 18	170 19	496 74

V Main-d'oeuvre (1.12.83)

	Chefs d'exploitation	Familiale	Non-familiale
Main d'oeuvre permanente (+ 75%)	74	14	2
Main d'oeuvre non permanente (- 75%)	47	76	2

I. Superficie agricole utilisée des exploitations, dont le siège d'exploitation se trouve dans la commune.		II. Cheptel des exploitations, dont le siège d'exploitation se trouve dans la commune.	
Description et codes (*)	ha-a	Description et codes (*)	Nombre
Pres et prairies (007)	125 92	Total bovines (320)	737
Legumes a cosse récoltes secs (013)	-	dont vaches laitières (313)	306
Cereales (025)	730 30	dont vaches nourrices (314)	-
Plantes industrielles (038)	231 37	Total moutons (375)	14
Semences agricoles et plants pour la vente (046)	2 00	Total porcs (355)	308
Plantes racines et tuberculifères (051)	1 64	dont truies (346 a 349)	82
Fourrages verts (060)	40 33	Total chevaux (362 + 365)	-
Pommes de terre (065)	18 04	Poules en âge de ponte (381)	32
Cultures agricoles non dénommées (066)	-	Poules non en âge de ponte (380)	35000
Fleurs, bulbes a fleurs, fleurs a couper et plantes ornementales (080)	-	Poulets de chair (383)	-
Cultures fruitières (238)	16 02	Autres volailles (384 a 387 + 382)	14
Arbres et arbustes de pépinières (094)	-	(*) Les chiffres entre parenthèses indiquent les codes des questionnaires annexes.	
Cultures de légumes extensives (178)	24 63		
Cultures de légumes intensives (180)	-		
Installations sous verre (181)	0 10		
Semences horticoles, plants de légumes et plants de fleurs (222)	-		
Cultures horticoles pour la consommation du ménage du déclarant (227)	-		
Oseraies (228)	-		
Terres en repos (229)	-		
Superficie agricole utilisée (260)	1190 35		
Superficie totale de l'exploitation (270)	1193 02		

III. Machines agricoles

Tracteurs (code 430 + 431)	82	Moissonneuses-batteuses (code 445)	9
----------------------------	----	------------------------------------	---

IV Succession du chef d'exploitation (Personnes physiques)

	Nombre	ha.a. (code 260)
Chefs d'exploitation de moins de 50 ans	21	427 35
Chefs d'exploitation de 50 ans et plus	35	763 00

Succession du chef d'exploitation de 50 ans et plus: successeur presume âge de 14 ans et plus.

	Oui (1)	Non (2)	Ne sait pas (3)
Nombre (code 287)	1	4	30
ha.a. (code 260)	18 20	46 44	698 36

V Main-d'oeuvre (1.12.83)

	Chefs d'exploitation	Familiale	Non-familiale
Main d'oeuvre permanente (+ 75%)	39	12	3
Main d'oeuvre non permanente (- 75%)	15	-	-

I. Superficie agricole utilisée des exploitations, dont le siège d'exploitation se trouve dans la commune.

II. Cheptel des exploitations, dont le siège d'exploitation se trouve dans la commune.

Description et codes (*)	ha-a	Description et codes (*)	Nombre
Pres et prairies (007)	236 98	Total bovines (320)	1365
Legumes a cosse récoltes secs (013)	-	dont vaches laitières (313)	338
Cereales (025)	472 57	dont vaches nourrices (314)	132
Plantes industrielles (038)	140 77	Total moutons (375)	131
Semences agricoles et plants pour la vente (046)	-	Total porcs (355)	80
Plantes racines et tuberculifères (051)	9 88	dont truies (346 a 349)	6
Fourrages verts (060)	75 99	Total chevaux (362 + 365)	32
Pommes de terre (065)	18 45	Poules en âge de ponte (381)	233
Cultures agricoles non dénommées (066)	-	Poules non en âge de ponte (380)	129
Fleurs, bulbes a fleurs, fleurs a couper et plantes ornementales (080)	0 65	Poulets de chair (383)	-
Cultures fruitières (238)	9 97	Autres volailles (384 a 387 + 382)	19
Arbres et arbustes de pépinières (094)	17 14		
Cultures de legumes extensives (178)	77 35		
Cultures de legumes intensives (180)	-		
Installations sous verre (181)	2 55		
Semences horticoles, plants de legumes et plants de fleurs (222)	0 42		
Cultures horticoles pour la consommation du ménage du déclarant (227)	3 75		
Oseraies (228)	-		
Terres en repos (229)	60 96		
Superficie agricole utilisée (260)	1127 43		
Superficie totale de l'exploitation (270)	1148 52		

(*) Les chiffres entre parentheses indiquent les codes des questionnaires annexes.

III. Machines agricoles

Tracteurs (code 430 + 431)	296	Moissonneuses-batteuses (code 445)	5
----------------------------	-----	------------------------------------	---

IV Succession du chef d'exploitation (Personnes physiques)

	Nombre	ha.a. (code 260)
Chefs d'exploitation de moins de 50 ans	62	559 41
Chefs d'exploitation de 50 ans et plus	93	566 38

Succession du chef d'exploitation de 50 ans et plus: successeur presume âge de 14 ans et plus.

	Oui (1)	Non (2)	Ne sait pas (3)
Nombre (code 287)	8	64	21
ha.a. (code 260)	110 31	207 11	248 96

V Main-d'oeuvre (1.12.83)

	Chefs d'exploitation	Familiale	Non-familiale
Main d'oeuvre permanente (+ 75%)	94	48	4
Main d'oeuvre non permanente (- 75%)	61	79	1

I. Superficie agricole utilisée des exploitations, dont le siège d'exploitation se trouve dans la commune.

II. Cheptel des exploitations, dont le siège d'exploitation se trouve dans la commune.

Description et codes (*)	ha-a	Description et codes (*)	Nombre
Pres et prairies (007)	1396 94	Total bovines (320)	7561
Legumes a cosse recoltes secs (013)	0 45	dont vaches laitières (313)	2544
Cereales (025)	1081 12	dont vaches nourrices (314)	213
Plantes industrielles (038)	237 76	Total moutons (375)	345
Semences agricoles et plants pour la vente (046)	-	Total porcs (355)	3094
Plantes racines et tuberculifères (051)	41 52	dont truies (346 a 349)	575
Fourrages verts (060)	347 17	Total chevaux (362 + 365)	45
Pommes de terre (065)	14 53	Poules en âge de ponte (381)	14899
Cultures agricoles non denommées (066)	-	Poules non en âge de ponte (380)	-
Fleurs, bulbes a fleurs, fleurs a couper et plantes ornementales (080)	-	Poulets de chair (383)	-
Cultures fruitières (238)	9 25	Autres volailles (384 a 387 + 382)	153
Arbres et arbustes de pepinières (094)	31 79	(*) Les chiffres entre parentheses indiquent les codes des questionnaires annexes.	
Cultures de legumes extensives (178)	-		
Cultures de legumes intensives (180)	-		
Installations sous verre (181)	0 56		
Semences horticoles, plants de legumes et plants de fleurs (222)	-		
Cultures horticoles pour la consommation du menage du declarant (227)	-		
Oseraies (228)	-		
Terres en repos (229)	0 15		
Superficie agricole utilisée (260)	3161 24		
Superficie totale de l'exploitation (270)	3178 10		

III. Machines agricoles

Tracteurs (code 430 + 431)	294	Moissonneuses-batteuses (code 445)	22
----------------------------	-----	------------------------------------	----

IV Succession du chef d'exploitation (Personnes physiques)

	Nombre	ha.a. (code 260)
Chefs d'exploitation de moins de 50 ans	102	1580 63
Chefs d'exploitation de 50 ans et plus	164	1580 61

Succession du chef d'exploitation de 50 ans et plus: successeur presume âge de 14 ans et plus.

	Oui (1)	Non (2)	Ne sait pas (3)
Nombre (code 287)	20	139	5
ha.a. (code 260)	418 35	1090 39	71 87

V Main-d'oeuvre (1.12.83)

	Chefs d'exploitation	Familiale	Non-familiale
Main d'oeuvre permanente (+ 75%)	140	18	5
Main d'oeuvre non permanente (- 75%)	123	57	-

I. Superficie agricole utilisée des exploitations, dont le siège d'exploitation se trouve dans la commune.

II. Cheptel des exploitations, dont le siège d'exploitation se trouve dans la commune.

Description et codes (*)	ha-a	Description et codes (*)	Nombre
Prés et prairies (007)	272 40	Total bovines (320)	1748
Legumes a cosse récoltes secs (013)	-	dont vaches laitières (313)	537
Cereales (025)	1543 88	dont vaches nourrices (314)	34
Plantes industrielles (038)	633 05	Total moutons (375)	106
Semences agricoles et plants pour la vente (046)	-	Total porcs (355)	10099
Plantes racines et tuberculifères (051)	2 80	dont truies (346 a 349)	1775
Fourrages verts (060)	46 47	Total chevaux (362 + 365)	18
Pommes de terre (065)	8 96	Poules en âge de ponte (381)	592
Cultures agricoles non nommées (066)	-	Poules non en âge de ponte (380)	198
Fleurs, bulbes a fleurs, fleurs a couper et plantes ornementales (080)	-	Poulets de chair (383)	50
Cultures fruitières (238)	16 40	Autres volailles (384 à 387 + 382)	69
Arbres et arbustes de pépinières (094)	-	(*) Les chiffres entre parenthèses indiquent les codes des questionnaires annexes.	
Cultures de legumes extensives (178)	14 85		
Cultures de legumes intensives (180)	-		
Installations sous verre (181)	0 65		
Semences horticoles, plants de legumes et plants de fleurs (222)	0 20		
Cultures horticoles pour la consommation du ménage du déclarant (227)	1 86		
Oseraies (228)	-		
Terres en repos (229)	8 78		
Superficie agricole utilisée (260)	2550 30		
Superficie totale de l'exploitation (270)	2577 27		

III. Machines agricoles

Tracteurs (code 430 + 431)	218	Moissonneuses-batteuses (code 445)	18
----------------------------	-----	------------------------------------	----

IV Succession du chef d'exploitation (Personnes physiques)

	Nombre	ha.a. (code 260)
Chefs d'exploitation de moins de 50 ans	68	1071 22
Chefs d'exploitation de 50 ans et plus	97	1478 63

Succession du chef d'exploitation de 50 ans et plus: successeur presume âge de 14 ans et plus.

	Oui (1)	Non (2)	Ne sait pas (3)
Nombre (code 287)	14	36	47
ha.a. (code 260)	200 91	317 87	959 85

V Main-d'oeuvre (1.12.83)

	Chefs d'exploitation	Familiale	Non-familiale
Main d'oeuvre permanente (+ 75%)	103	12	2
Main d'oeuvre non permanente (- 75%)	56	45	-

I. Superficie agricole utilisée des exploitations, dont le siège d'exploitation se trouve dans la commune.		II. Cheptal des exploitations, dont le siège d'exploitation se trouve dans la commune.	
Description et codes (*)	ha-a	Description et codes (*)	Nombre
Pres et prairies (007)	22 64	Total bovines (320)	117
Legumes a cosse récoltes secs (013)	-	dont vaches laitières (313)	38
Cereales (025)	33 64	dont vaches nourrices (314)	-
Plantes industrielles (038)	9 75	Total moutons (375)	61
Semences agricoles et plants pour la vente (046)	-	Total porcs (355)	-
Plantes racines et tuberculifères (051)	-	dont truies (346 a 349)	-
Fourrages verts (060)	3 30	Total chevaux (362 + 365)	1
Pommes de terre (065)	5 05	Poules en âge de ponte (381)	360
Cultures agricoles non dénommées (066)	-	Poules non en âge de ponte (380)	-
Fleurs, bulbes a fleurs, fleurs a couper et plantes ornementales (080)	-	Poulets de chair (383)	-
Cultures fruitières (238)	-	Autres volailles (384 a 387 + 382)	-
Arbres et arbustes de pepinières (094)	-	(*) Les chiffres entre parentheses indiquent les codes des questionnaires annexes.	
Cultures de legumes extensives (178)	-		
Cultures de legumes intensives (180)	-		
Installations sous verre (181)	26 44		
Semences horticoles, plants de legumes et plants de fleurs (222)	-		
Cultures horticoles pour la consommation du menage du declarant (227)	3 90		
Oseraies (228)	-		
Terres en repos (229)	4 87		
Superficie agricole utilisée (260)	109 59		
Superficie totale de l'exploitation (270)	166 19		

III. Machines agricoles

Tracteurs (code 430 + 431)	9	Moissonneuses-batteuses (code 445)	-
----------------------------	---	------------------------------------	---

IV Succession du chef d'exploitation (Personnes physiques)

	Nombre	ha.a. (code 260)
Chefs d'exploitation de moins de 50 ans	43	22 36
Chefs d'exploitation de 50 ans et plus	152	87 23

Succession du chef d'exploitation de 50 ans et plus: successeur presume âge de 14 ans et plus.

	Oui (1)	Non (2)	Ne sait pas (3)
Nombre (code 287)	2	133	17
ha.a. (code 260)	52 27	30 68	4 28

V Main-d'oeuvre (1.12.83)

	Chefs d'exploitation	Familiale	Non-familiale
Main d'oeuvre permanente (+ 75%)	143	9	5
Main d'oeuvre non permanente (- 75%)	50	88	-

I. Superficie agricole utilisée des exploitations, dont le siège d'exploitation se trouve dans la commune.

II. Cheptel des exploitations, dont le siège d'exploitation se trouve dans la commune.

Description et codes (*)	ha-a	Description et codes (*)	Nombre
Pres et prairies (007)	225 36	Total bovines (320)	1666
Legumes a cosse récoltes secs (013)	0 04	dont vaches laitières (313)	302
Cereales (025)	576 32	dont vaches nourrices (314)	110
Plantes industrielles (038)	155 26	Total moutons (375)	124
Semences agricoles et plants pour la vente (046)	-	Total porcs (355)	2465
Plantes racines et tuberculifères (051)	13 88	dont truies (346 a 349)	476
Fourrages verts (060)	46 25	Total chevaux (362 + 365)	49
Pommes de terre (065)	32 27	Poules en âge de ponte (381)	3487
Cultures agricoles non nommées (066)	-	Poules non en âge de ponte (380)	4309
Fleurs, bulbes a fleurs, fleurs a couper et plantes ornementales (080)	0 05	Poulets de chair (383)	5015
Cultures fruitières (238)	31 08	Autres volailles (384 a 387 + 382)	126
Arbres et arbustes de pépinières (094)	24 78	(*) Les chiffres entre parenthèses indiquent les codes des questionnaires annexes.	
Cultures de légumes extensives (178)	66 60		
Cultures de légumes intensives (180)	0 20		
Installations sous verre (181)	1 17		
Semences horticoles, plants de légumes et plants de fleurs (222)	0 88		
Cultures horticoles pour la consommation du ménage du déclarant (227)	3 66		
Oseraies (228)	0 10		
Terres en repos (229)	96 62		
Superficie agricole utilisée (260)	1274 52		
Superficie totale de l'exploitation (270)	1385 88		

III. Machines agricoles

Tracteurs (code 430 + 431)	328	Moissonneuses-batteuses (code 445)	14
----------------------------	-----	------------------------------------	----

IV Succession du chef d'exploitation (Personnes physiques)

	Nombre	ha.a. (code 260)
Chefs d'exploitation de moins de 50 ans	113	520 38
Chefs d'exploitation de 50 ans et plus	190	753 38

Succession du chef d'exploitation de 50 ans et plus: successeur presume âge de 14 ans et plus.

	Oui (1)	Non (2)	Ne sait pas (3)
Nombre (code 287)	10	143	37
ha.a. (code 260)	196 51	390 74	166 13

V Main-d'oeuvre (1.12.83)

	Chefs d'exploitation	Familiale	Non-familiale
Main d'oeuvre permanente (+ 75%)	101	29	1
Main d'oeuvre non permanente (- 75%)	202	202	4

I. Superficie agricole utilisée des exploitations, dont le siège d'exploitation se trouve dans la commune.		II. Cheptel des exploitations, dont le siège d'exploitation se trouve dans la commune.	
Description et codes (*)	ha-a	Description et codes (*)	Nombre
Pres et prairies (007)	494 29	Total bovines (320)	2637
Legumes a cosse récoltes secs (013)	-	dont vaches laitières (313)	762
Cereales (025)	750 03	dont vaches nourrices (314)	170
Plantes industrielles (038)	277 50	Total moutons (375)	282
Semences agricoles et plants pour la vente (046)	-	Total porcs (355)	2189
Plantes racines et tuberculifères (051)	19 74	dont truies (346 à 349)	396
Fourrages verts (060)	166 60	Total chevaux (362 + 365)	58
Pommes de terre (065)	17 49	Poules en âge de ponte (381)	24
Cultures agricoles non dénommées (066)	-	Poules non en âge de ponte (380)	315
Fleurs, bulbes a fleurs, fleurs a couper et plantes ornementales (080)	-	Poulets de chair (383)	1329
Cultures fruitières (238)	0 22	Autres volailles (384 a 387 + 382)	22
Arbres et arbustes de pépinières (094)	-		
Cultures de legumes extensives (178)	95 55		
Cultures de legumes intensives (180)	0 30		
Installations sous verre (181)	13 30		
Semences horticoles, plants de legumes et plants de fleurs (222)	-		
Cultures horticoles pour la consommation du ménage du déclarant (227)	12 45		
Oseraies (228)	-		
Terres en repos (229)	7 51		
Superficie agricole utilisée (260)	1854 98		
Superficie totale de l'exploitation (270)	1881 36		

(*) Les chiffres entre parentheses indiquent les codes des questionnaires annexes.

III. Machines agricoles

Tracteurs (code 430 + 431)	185	Moissonneuses-batteuses (code 445)	9
----------------------------	-----	------------------------------------	---

IV Succession du chef d'exploitation (Personnes physiques)

	Nombre	ha.a. (code 260)
Chefs d'exploitation de moins de 50 ans	55	650 20
Chefs d'exploitation de 50 ans et plus	217	1204 78

Succession du chef d'exploitation de 50 ans et plus: successeur presume âge de 14 ans et plus.

	Oui (1)	Non (2)	Ne sait pas (3)
Nombre (code 287)	9	186	22
ha.a. (code 260)	359 10	318 65	527 03

V Main-d'oeuvre (1.12.83)

	Chefs d'exploitation	Familiale	Non-familiale
Main d'oeuvre permanente (+ 75%)	125	47	-
Main d'oeuvre non permanente (- 75%)	146	33	-

COMMUNE: INCOURT

15-5-1983

I. Superficie agricole utilisée des exploitations, dont le siège d'exploitation se trouve dans la commune.

II. Cheptel des exploitations, dont le siège d'exploitation se trouve dans la commune.

Description et codes (*)	ha-a	Description et codes (*)	Nombre
Pres et prairies (007)	523 64	Total bovines (320)	3911
Legumes a cosse récoltes secs (013)	-	dont vaches laitières (313)	987
Cereales (025)	1793 15	dont vaches nourrices (314)	247
Plantes industrielles (038)	717 37	Total moutons (375)	191
Semences agricoles et plants pour la vente (046)	-	Total porcs (355)	2289
Plantes racines et tuberculifères (051)	4 89	dont truies (346 a 349)	441
Fourrages verts (060)	165 15	Total chevaux (362 + 365)	60
Pommes de terre (065)	9 72	Poules en âge de ponte (381)	2134
Cultures agricoles non dénommées (066)	-	Poules non en âge de ponte (380)	56
Fleurs, bulbes a fleurs, fleurs a couper et plantes ornementales (080)	-	Poulets de chair (383)	519
Cultures fruitières (238)	4 00	Autres volailles (384 a 387 + 382)	69
Arbres et arbustes de pépinières (094)	-		
Cultures de legumes extensives (178)	99 23	(*) Les chiffres entre parentheses indiquent les codes des questionnaires annexes.	
Cultures de legumes intensives (180)	-		
Installations sous verre (181)	-		
Semences horticoles, plants de legumes et plants de fleurs (222)	-		
Cultures horticoles pour la consommation du menage du declarant (227)	1 96		
Oseraies (228)	-		
Terras en repos (229)	11 84		
Superficie agricole utilisée (260)	3330 95		
Superficie totale de l'exploitation (270)	3351 91		

III. Machines agricoles

Tracteurs (code 430 + 431)	185	Moissonneuses-batteuses (code 445)	19
----------------------------	-----	------------------------------------	----

IV Succession du chef d'exploitation (Personnes physiques)

	Nombre	ha.a. (code 260)
Chefs d'exploitation de moins de 50 ans	42	1716 33
Chefs d'exploitation de 50 ans et plus	74	1614 62

Succession du chef d'exploitation de 50 ans et plus: successeur presume âge de 14 ans et plus.

	Oui (1)	Non (2)	Ne sait pas (3)
Nombre (code 287)	13	34	27
ha.a. (code 260)	505 39	552 30	556 93

V Main-d'oeuvre (1.12.83)

	Chefs d'exploitation	Familiale	Non-familiale
Main d'oeuvre permanente (+ 75%)	75	16	5
Main d'oeuvre non permanente (- 75%)	39	64	4

I. Superficie agricole utilisée des exploitations, dont le siège d'exploitation se trouve dans la commune.

II. Cheptel des exploitations, dont le siège d'exploitation se trouve dans la commune.

Description et codes (*)	ha-a	Description et codes (*)	Nombre
Pres et prairies (007)	658 67	Total bovines (320)	3225
Legumes a cosse recoltes secs (013)	-	dont vaches laitières (313)	1132
Cereales (025)	795 18	dont vaches nourrices (314)	254
Plantes industrielles (038)	329 57	Total moutons (375)	205
Semences agricoles et plants pour la vente (046)	-	Total porcs (355)	835
Plantes racines et tuberculifères (051)	7 05	dont truies (346 a 349)	232
Fourrages verts (060)	143 85	Total chevaux (362 + 365)	38
Pommes de terre (065)	2 00	Poules en âge de ponte (381)	442
Cultures agricoles non dénommées (066)	-	Poules non en âge de ponte (380)	-
Fleurs, bulbes a fleurs, fleurs a couper et plantes ornementales (080)	-	Poulets de chair (383)	117
Cultures fruitières (238)	21 91	Autres volailles (384 a 387 + 382)	155
Arbres et arbustes de pepinières (094)	1 60		
Cultures de legumes extensives (178)	10 30		
Cultures de legumes intensives (180)	-		
Installations sous verre (181)	0 76		
Semences horticoles, plants de legumes et plants de fleurs (222)	-		
Cultures horticoles pour la consommation du menage du declarant (227)	0 80		
Oseraies (228)	-		
Terres en repos (229)	30 92		
Superficie agricole utilisée (260)	2002 61		
Superficie totale de l'exploitation (270)	2043 23		

(*) Les chiffres entre parentheses indiquent les codes des questionnaires annexes.

III. Machines agricoles

Tracteurs (code 430 + 431)	115	Moissonneuses-batteuses (code 445)	15
----------------------------	-----	------------------------------------	----

IV Succession du chef d'exploitation (Personnes physiques)

	Nombre	ha.a. (code 260)
Chefs d'exploitation de moins de 50 ans	31	971 92
Chefs d'exploitation de 50 ans et plus	35	1030 69

Succession du chef d'exploitation de 50 ans et plus: successeur presume âge de 14 ans et plus.

	Oui (1)	Non (2)	Ne sait pas (3)
Nombre (code 287)	10	14	11
ha.a. (code 260)	486 39	284 48	259 82

V Main-d'oeuvre (1.12.83)

	Chefs d'exploitation	Familiale	Non-familiale
Main d'oeuvre permanente (+ 75%)	43	18	9
Main d'oeuvre non permanente (- 75%)	19	18	1

I. Superficie agricole utilisée des exploitations, dont le siège d'exploitation se trouve dans la commune.		II. Cheptel des exploitations, dont le siège d'exploitation se trouve dans la commune.	
Description et codes (*)	ha-a	Description et codes (*)	Nombre
Pres et prairies (007)	0 06	Total bovines (320)	-
Legumes a cosse recoltes secs (013)	-	dont vaches laitières (313)	-
Cereales (025)	2 00	dont vaches nourrices (314)	-
Plantes industrielles (038)	-	Total moutons (375)	13
Semences agricoles et plants pour la vente (046)	-	Total porcs (355)	-
Plantes racines et tuberculifères (051)	-	dont truies (346 a 349)	-
Fourrages verts (060)	-	Total chevaux (362 + 365)	-
Pommes de terre (065)	-	Poules en âge de ponte (381)	-
Cultures agricoles non denommees (066)	-	Poules non en âge de ponte (380)	-
Fleurs, bulbes a fleurs, fleurs a couper et plantes ornementales (080)	-	Poulets de chair (383)	-
Cultures fruitières (238)	-	Autres volailles (384 a 387 + 382)	-
Arbres et arbustes de pepinières (094)	3 50	(*) Les chiffres entre parentheses indiquent les codes des questionnaires annexes.	
Cultures de legumes extensives (178)	1 00		
Cultures de legumes intensives (180)	-		
Installations sous verre (181)	-		
Semences horticoles, plants de legumes et plants de fleurs (222)	-		
Cultures horticoles pour la consommation du menage du declarant (227)	-		
Oseraies (228)	-		
Terres en repos (229)	-		
Superficie agricole utilisée (260)	6 56		
Superficie totale de l'exploitation (270)	21 56		

III. Machines agricoles

Tracteurs (code 430 + 431)	-	Moissonneuses-batteuses (code 445)	-
----------------------------	---	------------------------------------	---

IV Succession du chef d'exploitation (Personnes physiques)

	Nombre	ha.a. (code 260)
Chefs d'exploitation de moins de 50 ans	1	3 00
Chefs d'exploitation de 50 ans et plus	2	3 52

Succession du chef d'exploitation de 50 ans et plus: successeur presume âgé de 14 ans et plus.

	Oui (1)	Non (2)	Ne sait pas (3)
Nombre (code 287)	-	-	2
ha.a. (code 260)	-	-	3 52

V Main-d'oeuvre (1.12.83)

	Chefs d'exploitation	Familiale	Non-familiale
Main d'oeuvre permanente (+ 75%)	-	-	-
Main d'oeuvre non permanente (- 75%)	4	-	-

I. Superficie agricole utilisée des exploitations, dont le siège d'exploitation se trouve dans la commune.

II. Cheptel des exploitations, dont le siège d'exploitation se trouve dans la commune.

Description et codes (*)	ha-a	Description et codes (*)	Nombre
Pres et prairies (007)	-	Total bovidés (320)	-
Legumes a cosse récoltes secs (013)	-	dont vaches laitières (313)	-
Cereales (025)	-	dont vaches nourrices (314)	-
Plantes industrielles (038)	-	Total moutons (375)	-
Semences agricoles et plants pour la vente (046)	-	Total porcs (355)	-
Plantes racines et tuberculifères (051)	-	dont truies (346 à 349)	-
Fourrages verts (060)	-	Total chevaux (362 + 365)	-
Pommes de terre (065)	6 80	Poules en âge de ponte (381)	-
Cultures agricoles non nommées (066)	-	Poules non en âge de ponte (380)	-
Fleurs, bulbes a fleurs, fleurs a couper et plantes ornementales (080)	0 39	Poulets de chair (383)	-
Cultures fruitières (238)	-	Autres volailles (384 a 387 + 382)	-
Arbres et arbustes de pépinières (094)	-	(*) Les chiffres entre parentheses indiquent les codes des questionnaires annexes.	-
Cultures de legumes extensives (178)	-		
Cultures de legumes intensives (180)	-		
Installations sous verre (181)	0 18		
Semences horticoles, plants de legumes et plants de fleurs (222)	2 50		
Cultures horticoles pour la consommation du ménage du déclarant (227)	-		
Oseraies (228)	-		
Terres en repos (229)	-		
Superficie agricole utilisée (260)	9 87		
Superficie totale de l'exploitation (270)	10 10		

III. Machines agricoles

Tracteurs (code 430 + 431)	5	Moissonneuses-batteuses (code 445)	-
----------------------------	---	------------------------------------	---

IV Succession du chef d'exploitation (Personnes physiques)

	Nombre	ha.a. (code 260)
Chefs d'exploitation de moins de 50 ans	-	-
Chefs d'exploitation de 50 ans et plus	1	6 80

Succession du chef d'exploitation de 50 ans et plus: successeur presume âge de 14 ans et plus.

	Oui (1)	Non (2)	Ne sait pas (3)
Nombre (code 287)	-	-	1
ha.a. (code 260)	-	-	6 80

V Main-d'oeuvre (1.12.83)

	Chefs d'exploitation	Familiale	Non-familiale
Main d'oeuvre permanente (+ 75%)	2	-	7
Main d'oeuvre non permanente (- 75%)	-	-	1

COMMUNE: JODOIGNE

15-5-1983

I. Superficie agricole utilisée des exploitations, dont le siège d'exploitation se trouve dans la commune.

II. Cheptel des exploitations, dont le siège d'exploitation se trouve dans la commune.

Description et codes (*)	ha-a	Description et codes (*)	Nombre
Pres et prairies (007)	838 88	Total bovines (320)	5742
Legumes a cosse recoltes secs (013)	4 01	dont vaches laitières (313)	1901
Cereales (025)	2781 80	dont vaches nourrices (314)	183
Plantes industrielles (038)	1056 41	Total moutons (375)	403
Semences agricoles et plants pour la vente (046)	1 00	Total porcs (355)	5961
Plantes racines et tuberculifères (051)	20 74	dont truies (346 a 349)	1052
Fourrages verts (060)	307 66	Total chevaux (362 + 365)	23
Pommes de terre (065)	15 57	Poules en âge de ponte (381)	6598
Cultures agricoles non denommées (066)	-	Poules non en âge de ponte (380)	55
Fleurs, bulbes a fleurs, fleurs a couper et plantes ornementales (080)	-	Poulets de chair (383)	333
Cultures fruitières (238)	-	Autres volailles (384 a 387 + 382)	147
Arbres et arbustes de pepinières (094)	-		
Cultures de legumes extensives (178)	176 71		
Cultures de legumes intensives (180)	-		
Installations sous verre (181)	-		
Semences horticoles, plants de legumes et plants de fleurs (222)	-		
Cultures horticoles pour la consommation du menage du declarant (227)	1 05		
Oseraies (228)	2 02		
Terres en repos (229)	6 40		
Superficie agricole utilisée (260)	5212 25		
Superficie totale de l'exploitation (270)	5265 30		

(*) Les chiffres entre parentheses indiquent les codes des questionnaires annexes.

III. Machines agricoles

Tracteurs (code 430 + 431)	350	Moissonneuses-batteuses (code 445)	45
----------------------------	-----	------------------------------------	----

IV Succession du chef d'exploitation (Personnes physiques)

	Nombre	ha.a. (code 260)
Chefs d'exploitation de moins de 50 ans	81	2477 27
Chefs d'exploitation de 50 ans et plus	127	2734 98

Succession du chef d'exploitation de 50 ans et plus: successeur presumé âge de 14 ans et plus.

	Oui (1)	Non (2)	Ne sait pas (3)
Nombre (code 287)	23	68	36
ha.a. (code 260)	792 15	1006 24	936 59

V Main-d'oeuvre (1.12.83)

	Chefs d'exploitation	Familiale	Non-familiale
Main d'oeuvre permanente (+ 75%)	165	99	8
Main d'oeuvre non permanente (- 75%)	41	29	-

I. Superficie agricole utilisée des exploitations, dont le siège d'exploitation se trouve dans la commune.

II. Cheptel des exploitations, dont le siège d'exploitation se trouve dans la commune.

Description et codes (*)	ha-a	Description et codes (*)	Nombre
Pres et prairies (007)	153 01	Total bovines (320)	466
Legumes a cosse recoltes secs (013)	9 60	dont vaches laitières (313)	93
Cereales (025)	813 85	dont vaches nourrices (314)	20
Plantes industrielles (038)	26 40	Total moutons (375)	86
Semences agricoles et plants pour la vente (046)	0 32	Total porcs (355)	420
Plantes racines et tuberculifères (051)	23 72	dont truies (346 a 349)	111
Fourrages verts (060)	49 93	Total chevaux (362 + 365)	56
Pommes de terre (065)	20 30	Poules en âge de ponte (381)	13613
Cultures agricoles non denommées (066)	0 14	Poules non en âge de ponte (380)	190
Fleurs, bulbes a fleurs, fleurs a couper et plantes ornementales (080)	-	Poulets de chair (383)	4
Cultures fruitières (238)	-	Autres volailles (384 a 387 + 382)	44
Arbres et arbustes de pepinières (094)	1 00	(*) Les chiffres entre parentheses indiquent les codes des questionnaires annexes.	
Cultures de legumes extensives (178)	398 62		
Cultures de legumes intensives (180)	0 86		
Installations sous verre (181)	-		
Semences horticoles, plants de legumes et plants de fleurs (222)	-		
Cultures horticoles pour la consommation du menage du declarant (227)	9 82		
Oseraies (228)	-		
Terres en repos (229)	140 57		
Superficie agricole utilisée (260)	1648 14		
Superficie totale de l'exploitation (270)	1742 14		

III. Machines agricoles

Tracteurs (code 430 + 431)	435	Moissonneuses-batteuses (code 445)	8
----------------------------	-----	------------------------------------	---

IV Succession du chef d'exploitation (Personnes physiques)

	Nombre	ha.a. (code 260)
Chefs d'exploitation de moins de 50 ans	143	875 72
Chefs d'exploitation de 50 ans et plus	170	768 26

Succession du chef d'exploitation de 50 ans et plus: successeur presume âge de 14 ans et plus.

	Oui (1)	Non (2)	Ne sait pas (3)
Nombre (code 287)	22	110	38
ha.a. (code 260)	209 99	380 56	177 71

V Main-d'oeuvre (1.12.83)

	Chefs d'exploitation	Familiale	Non-familiale
Main d'oeuvre permanente (+ 75%)	259	67	5
Main d'oeuvre non permanente (- 75%)	48	263	3

I. Superficie agricole utilisée des exploitations, dont le siège d'exploitation se trouve dans la commune.		II. Cheptel des exploitations, dont le siège d'exploitation se trouve dans la commune.	
Description et codes (*)	ha-a	Description et codes (*)	Nombre
Pres et prairies (007)	309 31	Total bovines (320)	1840
Legumes a cosse récoltes secs (013)	-	dont vaches laitières (313)	385
Cereales (025)	141 76	dont vaches nourrices (314)	130
Plantes industrielles (038)	29 50	Total moutons (375)	170
Semences agricoles et plants pour la vente (046)	-	Total porcs (355)	708
Plantes racines et tuberculifères (051)	55 68	dont truies (346 a 349)	104
Fourrages verts (060)	63 21	Total chevaux (362 + 365)	48
Pommes de terre (065)	42 91	Poules en âge de ponte (381)	125
Cultures agricoles non dénommées (066)	-	Poules non en âge de ponte (380)	6
Fleurs, bulbes a fleurs, fleurs a couper et plantes ornementales (080)	2 51	Poulets de chair (383)	-
Cultures fruitières (238)	13 05	Autres volailles (384 a 387 + 382)	4
Arbres et arbustes de pépinières (094)	0 35	(*) Les chiffres entre parentheses indiquent les codes des questionnaires annexes.	
Cultures de legumes extensives (178)	77 19		
Cultures de legumes intensives (180)	-		
Installations sous verre (181)	2 32		
Semences horticoles, plants de legumes et plants de fleurs (222)	-		
Cultures horticoles pour la consommation du menage du declarant (227)	1 07		
Oseraies (228)	-		
Terres en repos (229)	14 75		
Superficie agricole utilisée (260)	753 61		
Superficie totale de l'exploitation (270)	785 37		

III. Machines agricoles

Tracteurs (code 430 + 431)	140	Moissonneuses-batteuses (code 445)	4
----------------------------	-----	------------------------------------	---

IV Succession du chef d'exploitation (Personnes physiques)

	Nombre	ha.a. (code 260)
Chefs d'exploitation de moins de 50 ans	45	289 30
Chefs d'exploitation de 50 ans et plus	62	464 31

Succession du chef d'exploitation de 50 ans et plus: successeur presume âge de 14 ans et plus.

	Oui (1)	Non (2)	Ne sait pas (3)
Nombre (code 287)	10	34	18
ha.a. (code 260)	131 03	212 12	121 16

V Main-d'oeuvre (1.12.83)

	Chefs d'exploitation	Familiale	Non-familiale
Main d'oeuvre permanente (+ 75%)	67	10	1
Main d'oeuvre non permanente (- 75%)	38	37	-

I. Superficie agricole utilisée des exploitations, dont le siège d'exploitation se trouve dans la commune.		II. Cheptel des exploitations, dont le siège d'exploitation se trouve dans la commune.	
Description et codes (*)	ha-a	Description et codes (*)	Nombre
Pres et prairies (007)	147 08	Total bovines (320)	716
Legumes a cosse récoltes secs (013)	-	dont vaches laitières (313)	288
Cereales (025)	44 83	dont vaches nourrices (314)	30
Plantes industrielles (038)	-	Total moutons (375)	121
Semences agricoles et plants pour la vente (046)	-	Total porcs (355)	72
Plantes racines et tuberculifères (051)	10 09	dont truies (346 à 349)	7
Fourrages verts (060)	42 28	Total chevaux (362 + 365)	32
Pommes de terre (065)	10 68	Poules en âge de ponte (381)	-
Cultures agricoles non nommées (066)	-	Poules non en âge de ponte (380)	-
Fleurs, bulbes a fleurs, fleurs a couper et plantes ornementales (080)	0 02	Poulets de chair (383)	-
Cultures fruitières (238)	-	Autres volailles (384 a 387 + 382)	-
Arbres et arbustes de pépinières (094)	11 85	(*) Les chiffres entre parentheses indiquent les codes des questionnaires annexes.	
Cultures de legumes extensives (178)	32 51		
Cultures de legumes intensives (180)	10 21		
Installations sous verre (181)	0 20		
Semences horticoles, plants de legumes et plants de fleurs (222)	-		
Cultures horticoles pour la consommation du ménage du declarant (227)	1 06		
Oseraies (228)	-		
Terres en repos (229)	16 96		
Superficie agricole utilisée (260)	327 77		
Superficie totale de l'exploitation (270)	357 88		

III. Machines agricoles

Tracteurs (code 430 + 431)	67	Moissonneuses-batteuses (code 445)	-
----------------------------	----	------------------------------------	---

IV Succession du chef d'exploitation (Personnes physiques)

	Nombre	ha.a. (code 260)
Chefs d'exploitation de moins de 50 ans	25	97 53
Chefs d'exploitation de 50 ans et plus	54	230 24

Succession du chef d'exploitation de 50 ans et plus: successeur presume âge de 14 ans et plus.

	Oui (1)	Non (2)	Ne sait pas (3)
Nombre (code 287)	5	34	15
ha.a. (code 260)	77 83	77 25	75 16

V Main-d'oeuvre (1.12.83)

	Chefs d'exploitation	Familiale	Non-familiale
Main d'oeuvre permanente (+ 75%)	46	16	3
Main d'oeuvre non permanente (- 75%)	33	52	-

I. Superficie agricole utilisée des exploitations, dont le siège d'exploitation se trouve dans la commune.		II. Cheptel des exploitations, dont le siège d'exploitation se trouve dans la commune.	
Description et codes (*)	ha-a	Description et codes (*)	Nombre
Pres et prairies (007)	-	Total bovines (320)	-
Legumes a cosse récoltes secs (013)	-	dont vaches laitières (313)	-
Cereales (025)	-	dont vaches nourrices (314)	-
Plantes industrielles (038)	-	Total moutons (375)	-
Semences agricoles et plants pour la vente (046)	-	Total porcs (355)	-
Plantes racines et tuberculifères (051)	-	dont truies (346 a 349)	-
Fourrages verts (060)	-	Total chevaux (362 + 365)	-
Pommes de terre (065)	-	Poules en âge de ponte (381)	-
Cultures agricoles non nommées (066)	-	Poules non en âge de ponte (380)	-
Fleurs, bulbes a fleurs, fleurs a couper et plantes ornementales (080)	-	Poulets de chair (383)	-
Cultures fruitières (238)	-	Autres volailles (384 a 387 + 382)	-
Arbres et arbustes de pépinières (094)	-	(*) Les chiffres entre parentheses indiquent les codes des questionnaires annexes.	
Cultures de legumes extensives (178)	-		
Cultures de legumes intensives (180)	-		
Installations sous verre (181)	-		
Semences horticoles, plants de legumes et plants de fleurs (222)	-		
Cultures horticoles pour la consommation du menage du declarant (227)	-		
Oseraies (228)	-		
Terres en repos (229)	-		
Superficie agricole utilisée (260)	-		
Superficie totale de l'exploitation (270)	-		

III. Machines agricoles

Tracteurs (code 430 + 431)	-	Moissonneuses-batteuses (code 445)	-
----------------------------	---	------------------------------------	---

IV Succession du chef d'exploitation (Personnes physiques)

	Nombre	ha.a. (code 260)
Chefs d'exploitation de moins de 50 ans	-	-
Chefs d'exploitation de 50 ans et plus	-	-

Succession du chef d'exploitation de 50 ans et plus: successeur presume âge de 14 ans et plus.

	Oui (1)	Non (2)	Ne sait pas (3)
Nombre (code 287)	-	-	-
ha.a. (code 260)	-	-	-

V Main-d'oeuvre (1.12.83)

	Chefs d'exploitation	Familiale	Non-familiale
Main d'oeuvre permanente (+ 75%)	-	-	-
Main d'oeuvre non permanente (- 75%)	-	-	-

I. Superficie agricole utilisée des exploitations, dont le siège d'exploitation se trouve dans la commune.

II. Cheptel des exploitations, dont le siège d'exploitation se trouve dans la commune.

Description et codes (*)	ha-a	Description et codes (*)	Nombre
Pres et prairies (007)	1009 12	Total bovines (320)	4405
Legumes a cosse recoltes secs (013)	-	dont vaches laitières (313)	1145
Cereales (025)	955 15	dont vaches nourrices (314)	145
Plantes industrielles (038)	363 04	Total moutons (375)	403
Semences agricoles et plants pour la vente (046)	2 40	Total porcs (355)	17007
Plantes racines et tuberculifères (051)	28 87	dont truies (346 a 349)	2221
Fourrages verts (060)	136 28	Total chevaux (362 + 365)	55
Pommes de terre (065)	57 85	Poules en âge de ponte (381)	7000
Cultures agricoles non denommées (066)	1 00	Poules non en âge de ponte (380)	6500
Fleurs, bulbes a fleurs, fleurs a couper et plantes ornementales (080)	0 20	Poulets de chair (383)	-
Cultures fruitières (238)	595 93	Autres volailles (384 a 387 + 382)	-
Arbres et arbustes de pepinières (094)	0 70	(*) Les chiffres entre parentheses indiquent les codes des questionnaires annexes.	
Cultures de legumes extensives (178)	9 27		
Cultures de legumes intensives (180)	-		
Installations sous verre (181)	-		
Semences horticoles, plants de legumes et plants de fleurs (222)	-		
Cultures horticoles pour la consommation du menage du declarant (227)	8 25		
Oseraies (228)	-		
Terres en repos (229)	61 08		
Superficie agricole utilisée (260)	3229 14		
Superficie totale de l'exploitation (270)	3300 19		

III. Machines agricoles

Tracteurs (code 430 + 431)	408	Moissonneuses-batteuses (code 445)	10
----------------------------	-----	------------------------------------	----

IV Succession du chef d'exploitation (Personnes physiques)

	Nombre	ha.a. (code 260)
Chefs d'exploitation de moins de 50 ans	156	1316 56
Chefs d'exploitation de 50 ans et plus	261	1912 58

Succession du chef d'exploitation de 50 ans et plus: successeur presume âge de 14 ans et plus.

	Oui (1)	Non (2)	Ne sait pas (3)
Nombre (code 287)	5	225	31
ha.a. (code 260)	42 92	1552 89	316 77

V Main-d'oeuvre (1.12.83)

	Chefs d'exploitation	Familiale	Non-familiale
Main d'oeuvre permanente (+ 75%)	241	149	15
Main d'oeuvre non permanente (- 75%)	176	168	3

I. Superficie agricole utilisée des exploitations, dont le siège d'exploitation se trouve dans la commune.		II. Cheptel des exploitations, dont le siège d'exploitation se trouve dans la commune.	
Description et codes (*)	ha-a	Description et codes (*)	Nombre
Pres et prairies (007)	171 11	Total bovines (320)	908
Legumes a cosse récoltes secs (013)	6 00	dont vaches laitières (313)	72
Cereales (025)	782 57	dont vaches nourrices (314)	214
Plantes industrielles (038)	14 40	Total moutons (375)	296
Semences agricoles et plants pour la vente (046)	-	Total porcs (355)	731
Plantes racines et tuberculifères (051)	14 33	dont truies (346 a 349)	21
Fourrages verts (060)	58 47	Total chevaux (362 + 365)	60
Pommes de terre (065)	16 35	Poules en âge de ponte (381)	426
Cultures agricoles non denommées (066)	-	Poules non en âge de ponte (380)	10
Fleurs, bulbes a fleurs, fleurs a couper et plantes ornementales (080)	0 07	Poulets de chair (383)	-
Cultures fruitières (238)	-	Autres volailles (384 a 387 + 382)	61
Arbres et arbustes de pépinières (094)	0 17		
Cultures de legumes extensives (178)	227 73		
Cultures de legumes intensives (180)	-		
Installations sous verre (181)	0 88		
Semences horticoles, plants de legumes et plants de fleurs (222)	-		
Cultures horticoles pour la consommation du ménage du déclarant (227)	3 77		
Oseraies (228)	-		
Terres en repos (229)	16 16		
Superficie agricole utilisée (260)	1312 01		
Superficie totale de l'exploitation (270)	1326 41		

(*) Les chiffres entre parentheses indiquent les codes des questionnaires annexes.

III. Machines agricoles

Tracteurs (code 430 + 431)	228	Moissonneuses-batteuses (code 445)	10
----------------------------	-----	------------------------------------	----

IV Succession du chef d'exploitation (Personnes physiques)

	Nombre	ha.a. (code 260)
Chefs d'exploitation de moins de 50 ans	82	727 14
Chefs d'exploitation de 50 ans et plus	102	584 87

Succession du chef d'exploitation de 50 ans et plus: successeur presume âge de 14 ans et plus.

	Oui (1)	Non (2)	Ne sait pas (3)
Nombre (code 287)	14	73	15
ha.a. (code 260)	146 94	312 61	125 32

V Main-d'oeuvre (1.12.83)

	Chefs d'exploitation	Familiale	Non-familiale
Main d'oeuvre permanente (+ 75%)	152	45	-
Main d'oeuvre non permanente (- 75%)	29	76	1

I. Superficie agricole utilisée des exploitations, dont le siège d'exploitation se trouve dans la commune.		II. Cheptel des exploitations, dont le siège d'exploitation se trouve dans la commune.	
Description et codes (*)	ha-a	Description et codes (*)	Nombre
Pres et prairies (007)	1 08	Total bovines (320)	3
Legumes a cosse recoltes secs (013)	-	dont vaches laitières (313)	-
Cereales (025)	43 00	dont vaches nourrices (314)	-
Plantes industrielles (038)	-	Total moutons (375)	-
Semences agricoles et plants pour la vente (046)	-	Total porcs (355)	3
Plantes racines et tuberculifères (051)	0 10	dont truies (346 a 349)	-
Fourrages verts (060)	0 25	Total chevaux (362 + 365)	1
Pommes de terre (065)	1 11	Poules en âge de ponte (381)	-
Cultures agricoles non denommées (066)	-	Poules non en âge de ponte (380)	-
Fleurs, bulbes a fleurs, fleurs a couper et plantes ornementales (080)	0 17	Poulets de chair (383)	-
Cultures fruitières (238)	-	Autres volailles (384 a 387 + 382)	-
Arbres et arbustes de pepinières (094)	3 71		
Cultures de legumes extensives (178)	5 97		
Cultures de legumes intensives (180)	-		
Installations sous verre (181)	0 16		
Semences horticoles, plants de legumes et plants de fleurs (222)	-		
Cultures horticoles pour la consommation du ménage du declarant (227)	-		
Oseraies (228)	-		
Terres en repos (229)	0 65		
Superficie agricole utilisée (260)	56 20		
Superficie totale de l'exploitation (270)	57 04		

(*) Les chiffres entre parentheses indiquent les codes des questionnaires annexes.

III. Machines agricoles

Tracteurs (code 430 + 431)	11	Moissonneuses-batteuses (code 445)	3
----------------------------	----	------------------------------------	---

IV Succession du chef d'exploitation (Personnes physiques)

	Nombre	ha.a. (code 260)
Chefs d'exploitation de moins de 50 ans	3	14 97
Chefs d'exploitation de 50 ans et plus	11	40 42

Succession du chef d'exploitation de 50 ans et plus: successeur presume âge de 14 ans et plus.

	Oui (1)	Non (2)	Ne sait pas (3)
Nombre (code 287)	1	8	2
ha.a. (code 260)	3 59	15 22	21 61

V Main-d'oeuvre (1.12.83)

	Chefs d'exploitation	Familiale	Non-familiale
Main d'oeuvre permanente (+ 75%)	7	1	5
Main d'oeuvre non permanente (- 75%)	8	3	-

I. Superficie agricole utilisée des exploitations, dont le siège d'exploitation se trouve dans la commune.		II. Cheptel des exploitations, dont le siège d'exploitation se trouve dans la commune.	
Description et codes (*)	ha-a	Description et codes (*)	Nombre
Pres et prairies (007)	43 03	Total bovines (320)	150
Legumes a cosse récoltes secs (013)	-	dont vaches laitières (313)	59
Cereales (025)	32 60	dont vaches nourrices (314)	-
Plantes industrielles (038)	11 00	Total moutons (375)	-
Semences agricoles et plants pour la vente (046)	-	Total porcs (355)	31
Plantes racines et tuberculifères (051)	-	dont truies (346 a 349)	-
Fourrages verts (060)	3 00	Total chevaux (362 + 365)	9
Pommes de terre (065)	2 17	Poules en âge de ponte (381)	314
Cultures agricoles non nommées (066)	-	Poules non en âge de ponte (380)	-
Fleurs, bulbes a fleurs, fleurs a couper et plantes ornementales (080)	0 27	Poulets de chair (383)	8
Cultures fruitières (238)	0 45	Autres volailles (384 a 387 + 382)	1
Arbres et arbustes de pépinières (094)	0 38	(*) Les chiffres entre parentheses indiquent les codes des questionnaires annexes.	
Cultures de legumes extensives (178)	-		
Cultures de legumes intensives (180)	0 27		
Installations sous verre (181)	2 00		
Semences horticoles, plants de legumes et plants de fleurs (222)	0 04		
Cultures horticoles pour la consommation du ménage du déclarant (227)	0 05		
Oseraies (228)	-		
Terres en repos (229)	-		
Superficie agricole utilisée (260)	95 26		
Superficie totale de l'exploitation (270)	98 26		

III. Machines agricoles

Tracteurs (code 430 + 431)	9	Moissonneuses-batteuses (code 445)	-
----------------------------	---	------------------------------------	---

IV Succession du chef d'exploitation (Personnes physiques)

	Nombre	ha.a. (code 260)
Chefs d'exploitation de moins de 50 ans	6	52 20
Chefs d'exploitation de 50 ans et plus	9	41 61

Succession du chef d'exploitation de 50 ans et plus: successeur presume âge de 14 ans et plus.

	Oui (1)	Non (2)	Ne sait pas (3)
Nombre (code 287)	1	8	-
ha.a. (code 260)	0 03	41 58	-

V Main-d'oeuvre (1.12.83)

	Chefs d'exploitation	Familiale	Non-familiale
Main d'oeuvre permanente (+ 75%)	9	3	7
Main d'oeuvre non permanente (- 75%)	4	1	-

I. Superficie agricole utilisée des exploitations, dont le siège d'exploitation se trouve dans la commune.		II. Cheptel des exploitations, dont le siège d'exploitation se trouve dans la commune.	
Description et codes (*)	ha-a	Description et codes (*)	Nombre
Pres et prairies (007)	392 78	Total bovines (320)	2299
Legumes a cosse recoltes secs (013)	-	dont vaches laitières (313)	572
Cereales (025)	2498 65	dont vaches nourrices (314)	162
Plantes industrielles (038)	895 67	Total moutons (375)	206
Semences agricoles et plants pour la vente (046)	-	Total porcs (355)	10091
Plantes racines et tuberculifères (051)	5 76	dont truies (346 a 349)	1884
Fourrages verts (060)	45 51	Total chevaux (362 + 365)	25
Pommes de terre (065)	25 61	Poules en âge de ponte (381)	340
Cultures agricoles non nommées (066)	-	Poules non en âge de ponte (380)	211
Fleurs, bulbes a fleurs, fleurs a couper et plantes ornementales (080)	-	Poulets de chair (383)	80
Cultures fruitières (238)	54 93	Autres volailles (384 a 387 + 382)	93
Arbres et arbustes de pépinières (094)	-	(*) Les chiffres entre parentheses indiquent les codes des questionnaires annexes.	
Cultures de legumes extensives (178)	75 48		
Cultures de legumes intensives (180)	-		
Installations sous verre (181)	0 04		
Semences horticoles, plants de legumes et plants de fleurs (222)	0 08		
Cultures horticoles pour la consommation du ménage du declarant (227)	0 75		
Oseraies (228)	-		
Terres en repos (229)	1 65		
Superficie agricole utilisée (260)	3996 91		
Superficie totale de l'exploitation (270)	4060 71		

III. Machines agricoles

Tracteurs (code 430 + 431)	307	Moissonneuses-batteuses (code 445)	59
----------------------------	-----	------------------------------------	----

IV Succession du chef d'exploitation (Personnes physiques)

	Nombre	ha.a. (code 260)
Chefs d'exploitation de moins de 50 ans	91	1889 21
Chefs d'exploitation de 50 ans et plus	137	2107 48

Succession du chef d'exploitation de 50 ans et plus: successeur presume âge de 14 ans et plus.

	Oui (1)	Non (2)	Ne sait pas (3)
Nombre (code 287)	15	110	12
ha.a. (code 260)	776 88	1088 95	241 65

V Main-d'oeuvre (1.12.83)

	Chefs d'exploitation	Familiale	Non-familiale
Main d'oeuvre permanente (+ 75%)	143	31	8
Main d'oeuvre non permanente (- 75%)	84	74	2

I. Superficie agricole utilisée des exploitations, dont le siège d'exploitation se trouve dans la commune.

II. Cheptel des exploitations, dont le siège d'exploitation se trouve dans la commune.

Description et codes (*)	ha-a	Description et codes (*)	Nombre
Pres et prairies (007)	371 47	Total bovines (320)	2477
Legumes a cosse récoltes secs (013)	-	dont vaches laitières (313)	679
Cereales (025)	1095 24	dont vaches nourrices (314)	203
Plantes industrielles (038)	559 97	Total moutons (375)	144
Semences agricoles et plants pour la vente (046)	-	Total porcs (355)	482
Plantes racines et tuberculifères (051)	2 15	dont truies (346 a 349)	102
Fourrages verts (060)	111 39	Total chevaux (362 + 365)	36
Pommes de terre (065)	7 32	Poules en âge de ponte (381)	8617
Cultures agricoles non dénommées (066)	-	Poules non en âge de ponte (380)	46
Fleurs, bulbes a fleurs, fleurs a couper et plantes ornementales (080)	-	Poulets de chair (383)	34
Cultures fruitières (238)	-	Autres volailles (384 a 387 + 382)	56
Arbres et arbustes de pépinières (094)	2 15		
Cultures de legumes extensives (178)	56 80		
Cultures de legumes intensives (180)	-		
Installations sous verre (181)	0 71		
Semences horticoles, plants de legumes et plants de fleurs (222)	-		
Cultures horticoles pour la consommation du ménage du déclarant (227)	0 06		
Oseraies (228)	-		
Terres en repos (229)	1 18		
Superficie agricole utilisée (260)	2208 44		
Superficie totale de l'exploitation (270)	2218 81		

(*) Les chiffres entre parentheses indiquent les codes des questionnaires annexes.

III. Machines agricoles

Tracteurs (code 430 + 431)	149	Moissonneuses-batteuses (code 445)	27
----------------------------	-----	------------------------------------	----

IV Succession du chef d'exploitation (Personnes physiques)

	Nombre	ha.a. (code 260)
Chefs d'exploitation de moins de 50 ans	28	1031 41
Chefs d'exploitation de 50 ans et plus	41	1177 03

Succession du chef d'exploitation de 50 ans et plus: successeur presume âge de 14 ans et plus.

	Oui (1)	Non (2)	Ne sait pas (3)
Nombre (code 287)	9	21	11
ha.a. (code 260)	518 74	335 59	322 70

V Main-d'oeuvre (1.12.83)

Chefs d'exploitation	Familiale	Non-familiale
Main d'oeuvre permanente (+ 75%)	45	6
Main d'oeuvre non permanente (- 75%)	21	2

I. Superficie agricole utilisée des exploitations, dont le siège d'exploitation se trouve dans la commune.

II. Cheptel des exploitations, dont le siège d'exploitation se trouve dans la commune.

Description et codes (*)	ha-a	Description et codes (*)	Nombre
Pres et prairies (007)	699 65	Total bovines (320)	3349
Legumes a cosse recoltes secs (013)	-	dont vaches laitières (313)	924
Cereales (025)	533 68	dont vaches nourrices (314)	90
Plantes industrielles (038)	132 52	Total moutons (375)	404
Semences agricoles et plants pour la vente (046)	-	Total porcs (355)	2098
Plantes racines et tuberculifères (051)	47 23	dont truies (346 a 349)	441
Fourrages verts (060)	130 12	Total chevaux (362 + 365)	46
Pommes de terre (065)	39 18	Poules en âge de ponte (381)	7833
Cultures agricoles non denommées (066)	-	Poules non en âge de ponte (380)	5
Fleurs, bulbes a fleurs, fleurs a couper et plantes ornementales (080)	0 53	Poulets de chair (383)	20
Cultures fruitières (238)	32 82	Autres volailles (384 a 387 + 382)	41
Arbres et arbustes de pepinières (094)	0 32		
Cultures de legumes extensives (178)	0 49		
Cultures de legumes intensives (180)	2 06		
Installations sous verre (181)	0 46		
Semences horticoles, plants de legumes et plants de fleurs (222)	0 16		
Cultures horticoles pour la consommation du menage du declarant (227)	1 70		
Oseraies (228)	-		
Terres en repos (229)	6 62		
Superficie agricole utilisée (260)	1627 54		
Superficie totale de l'exploitation (270)	1661 00		

(* Les chiffres entre parentheses indiquent les codes des questionnaires annexes.

III. Machines agricoles

Tracteurs (code 430 + 431)	192	Moissonneuses-batteuses (code 445)	2
----------------------------	-----	------------------------------------	---

IV Succession du chef d'exploitation (Personnes physiques)

	Nombre	ha.a. (code 260)
Chefs d'exploitation de moins de 50 ans	61	592 47
Chefs d'exploitation de 50 ans et plus	134	1026 86

Succession du chef d'exploitation de 50 ans et plus: successeur presume âge de 14 ans et plus.

	Oui (1)	Non (2)	Ne sait pas (3)
Nombre (code 287)	19	85	30
ha.a. (code 260)	376 91	329 82	320 13

V Main-d'oeuvre (1.12.83)

	Chefs d'exploitation	Familiale	Non-familiale
Main d'oeuvre permanente (+ 75%)	86	10	4
Main d'oeuvre non-permanente (- 75%)	108	68	-

COMMUNE: LEUVEN

15-5-1983

I. Superficie agricole utilisée des exploitations, dont le siège d'exploitation se trouve dans la commune.

II. Cheptel des exploitations, dont le siège d'exploitation se trouve dans la commune.

Description et codes (*)	ha-a	Description et codes (*)	Nombre
Pres et prairies (007)	311 85	Total bovines (320)	1548
Legumes a cosse récoltes secs (013)	14 58	dont vaches laitières (313)	503
Cereales (025)	591 49	dont vaches nourrices (314)	34
Plantes industrielles (038)	183 18	Total moutons (375)	91
Semences agricoles et plants pour la vente (046)	5 98	Total porcs (355)	267
Plantes racines et tuberculifères (051)	13 46	dont truies (346 a 349)	35
Fourrages verts (060)	41 36	Total chevaux (362 + 365)	27
Pommes de terre (065)	57 53	Poules en âge de ponte (381)	128
Cultures agricoles non nommées (066)	-	Poules non en âge de ponte (380)	211
Fleurs, bulbes a fleurs, fleurs a couper et plantes ornementales (080)	1 47	Poulets de chair (383)	6015
Cultures fruitières (238)	9 19	Autres volailles (384 a 387 + 382)	46
Arbres et arbustes de pépinières (094)	-	(*) Les chiffres entre parentheses indiquent les codes des questionnaires annexes.	
Cultures de legumes extensives (178)	93 47		
Cultures de legumes intensives (180)	2 79		
Installations sous verre (181)	1 56		
Semences horticoles, plants de legumes et plants de fleurs (222)	0 26		
Cultures horticoles pour la consommation du ménage du déclarant (227)	2 65		
Oseraies (228)	-		
Terres en repos (229)	19 45		
Superficie agricole utilisée (260)	1350 27		
Superficie totale de l'exploitation (270)	1429 40		

III. Machines agricoles

Tracteurs (code 430 + 431)	171	Moissonneuses-batteuses (code 445)	6
----------------------------	-----	------------------------------------	---

IV Succession du chef d'exploitation (Personnes physiques)

	Nombre	ha.a. (code 260)
Chefs d'exploitation de moins de 50 ans	33	433 09
Chefs d'exploitation de 50 ans et plus	113	885 78

Succession du chef d'exploitation de 50 ans et plus: successeur presume âge de 14 ans et plus.

	Oui (1)	Non (2)	Ne sait pas (3)
Nombre (code 287)	11	85	17
ha.a. (code 260)	156 59	550 46	178 73

V Main-d'oeuvre (1.12.83)

	Chefs d'exploitation	Familiale	Non-familiale
Main d'oeuvre permanente (+ 75%)	75	17	36
Main d'oeuvre non permanente (- 75%)	79	50	3

I. Superficie agricole utilisée des exploitations, dont le siège d'exploitation se trouve dans la commune.

II. Cheptel des exploitations, dont le siège d'exploitation se trouve dans la commune.

Description et codes (*)	ha-a	Description et codes (*)	Nombre
Pres et prairies (007)	94 50	Total bovines (320)	417
Legumes a cosse récoltes secs (013)	-	dont vaches laitières (313)	118
Cereales (025)	13 55	dont vaches nourrices (314)	25
Plantes industrielles (038)	-	Total moutons (375)	-
Semences agricoles et plants pour la vente (046)	-	Total porcs (355)	157
Plantes racines et tuberculifères (051)	2 60	dont truies (346 à 349)	45
Fourrages verts (060)	12 40	Total chevaux (362 + 365)	4
Pommes de terre (065)	6 00	Poules en âge de ponte (381)	12000
Cultures agricoles non dénommées (066)	-	Poules non en âge de ponte (380)	-
Fleurs, bulbes a fleurs, fleurs a couper et plantes ornementales (080)	-	Poulets de chair (383)	-
Cultures fruitières (238)	-	Autres volailles (384 a 387 + 382)	-
Arbres et arbustes de pépinières (094)	3 62		
Cultures de legumes extensives (178)	-		
Cultures de legumes intensives (180)	-		
Installations sous verre (181)	-		
Semences horticoles, plants de legumes et plants de fleurs (222)	-		
Cultures horticoles pour la consommation du ménage du déclarant (227)	-		
Oseraies (228)	-		
Terres en repos (229)	4 75		
Superficie agricole utilisée (260)	137 42		
Superficie totale de l'exploitation (270)	143 38		

(*) Les chiffres entre parentheses indiquent les codes des questionnaires annexes.

III. Machines agricoles

Tracteurs (code 430 + 431)	21	Moissonneuses-batteuses (code 445)	1
----------------------------	----	------------------------------------	---

IV Succession du chef d'exploitation (Personnes physiques)

	Nombre	ha.a. (code 260)
Chefs d'exploitation de moins de 50 ans	8	70 17
Chefs d'exploitation de 50 ans et plus	9	67 25

Succession du chef d'exploitation de 50 ans et plus: successeur presume âge de 14 ans et plus.

	Oui (1)	Non (2)	Ne sait pas (3)
Nombre (code 287)	1	6	2
ha.a. (code 260)	12 00	44 65	10 60

V Main-d'oeuvre (1.12.83)

	Chefs d'exploitation	Familiale	Non-familiale
Main d'oeuvre permanente (+ 75%)	10	3	-
Main d'oeuvre non permanente (- 75%)	7	12	1

I. Superficie agricole utilisée des exploitations, dont le siège d'exploitation se trouve dans la commune.

Description et codes (*)	ha-a
Pres et prairies (007)	40 20
Legumes a cosse recoltes secs (013)	-
Cereales (025)	67 50
Plantes industrielles (038)	10 00
Semences agricoles et plants pour la vente (046)	-
Plantes racines et tuberculifères (051)	-
Fourrages verts (060)	18 50
Pommes de terre (065)	10 50
Cultures agricoles non denommees (066)	-
Fleurs, bulbes a fleurs, fleurs a couper et plantes ornementales (080)	-
Cultures fruitières (238)	-
Arbres et arbustes de pepinières (094)	-
Cultures de legumes extensives (178)	-
Cultures de legumes intensives (180)	-
Installations sous verre (181)	-
Semences horticoles, plants de legumes et plants de fleurs (222)	-
Cultures horticoles pour la consommation du menage du declarant (227)	-
Oseraies (228)	-
Terres en repos (229)	-
Superficie agricole utilisee (260)	146 70
Superficie totale de l'exploitation (270)	148 26

II. Cheptel des exploitations, dont le siège d'exploitation se trouve dans la commune.

Description et codes (*)	Nombre
Total bovines (320)	234
dont vaches laitières (313)	59
dont vaches nourrices (314)	9
Total moutons (375)	-
Total porcs (355)	20
dont truies (346 a 349)	6
Total chevaux (362 + 365)	-
Poules en âge de ponte (381)	10
Poules non en âge de ponte (380)	-
Poulets de chair (383)	-
Autres volailles (384 a 387 + 382)	4
(*) Les chiffres entre parentheses indiquent les codes des questionnaires annexes.	

III. Machines agricoles

Tracteurs (code 430 + 431)	14	Moissonneuses-batteuses (code 445)	3
----------------------------	----	------------------------------------	---

IV Succession du chef d'exploitation (Personnes physiques)

	Nombre	ha.a. (code 260)
Chefs d'exploitation de moins de 50 ans	2	86 50
Chefs d'exploitation de 50 ans et plus	2	60 20

Succession du chef d'exploitation de 50 ans et plus: successeur presume âge de 14 ans et plus.

	Oui (1)	Non (2)	Ne sait pas (3)
Nombre (code 287)	-	2	-
ha.a. (code 260)	-	60 20	-

V Main-d'oeuvre (1.12.83)

	Chefs d'exploitation	Familiale	Non-familiale
Main d'oeuvre permanente (+ 75%)	4	2	-
Main d'oeuvre non permanente (- 75%)	-	-	-

COMMUNE: LINTER

15-5-1983

I. Superficie agricole utilisée des exploitations, dont le siège d'exploitation se trouve dans la commune.		II. Cheptel des exploitations, dont le siège d'exploitation se trouve dans la commune.	
Description et codes (*)	ha-a	Description et codes (*)	Nombre
Pres et prairies (007)	975 14	Total bovines (320)	4107
Legumes a cosse récoltes secs (013)	-	dont vaches laitières (313)	721
Cereales (025)	1168 41	dont vaches nourrices (314)	294
Plantes industrielles (038)	460 27	Total moutons (375)	237
Semences agricoles et plants pour la vente (046)	-	Total porcs (355)	11167
Plantes racines et tuberculifères (051)	8 38	dont truies (346 a 349)	1651
Fourrages verts (060)	135 65	Total chevaux (362 + 365)	39
Pommes de terre (065)	45 28	Poules en âge de ponte (381)	6283
Cultures agricoles non dénommées (066)	-	Poules non en âge de ponte (380)	111
Fleurs, bulbes a fleurs, fleurs a couper et plantes ornementales (080)	-	Poulets de chair (383)	60025
Cultures fruitières (238)	108 64	Autres volailles (384 a 387 + 382)	60
Arbres et arbustes de pépinières (094)	-	(*) Les chiffres entre parenthèses indiquent les codes des questionnaires annexes.	
Cultures de legumes extensives (178)	7 57		
Cultures de legumes intensives (180)	-		
Installations sous verre (181)	0 88		
Semences horticoles, plants de legumes et plants de fleurs (222)	1 70		
Cultures horticoles pour la consommation du ménage du déclarant (227)	0 96		
Oseraies (228)	-		
Terres en repos (229)	26 71		
Superficie agricole utilisée (260)	2939 59		
Superficie totale de l'exploitation (270)	2972 03		

III. Machines agricoles

Tracteurs (code 430 + 431)	277	Moissonneuses-batteuses (code 445)	22
----------------------------	-----	------------------------------------	----

IV Succession du chef d'exploitation (Personnes physiques)

	Nombre	ha.a. (code 260)
Chefs d'exploitation de moins de 50 ans	84	1518 67
Chefs d'exploitation de 50 ans et plus	145	1420 92

Succession du chef d'exploitation de 50 ans et plus: successeur presume âge de 14 ans et plus.

	Oui (1)	Non (2)	Ne sait pas (3)
Nombre (code 287)	18	72	55
ha.a. (code 260)	313 22	405 16	702 54

V Main-d'oeuvre (1.12.83)

	Chefs d'exploitation	Familiale	Non-familiale
Main d'oeuvre permanente (+ 75%)	163	25	2
Main d'oeuvre non permanente (- 75%)	62	139	2

I. Superficie agricole utilisée des exploitations, dont le siège d'exploitation se trouve dans la commune.

II. Cheptel des exploitations, dont le siège d'exploitation se trouve dans la commune.

Description et codes (*)	ha-a	Description et codes (*)	Nombre
Pres et prairies (007)	1208 55	Total bovines (320)	5540
Legumes a cosse récoltes secs (013)	-	dont vaches laitières (313)	1951
Cereales (025)	237 20	dont vaches nourrices (314)	225
Plantes industrielles (038)	63 91	Total moutons (375)	275
Semences agricoles et plants pour la vente (046)	-	Total porcs (355)	7304
Plantes racines et tuberculifères (051)	77 08	dont truies (346 a 349)	1129
Fourrages verts (060)	248 13	Total chevaux (362 + 365)	125
Pommes de terre (065)	68 48	Poules en âge de ponte (381)	13553
Cultures agricoles non nommées (066)	-	Poules non en âge de ponte (380)	6055
Fleurs, bulbes a fleurs, fleurs a couper et plantes ornementales (080)	1 19	Poulets de chair (383)	12050
Cultures fruitières (238)	28 82	Autres volailles (384 a 387 + 382)	1426
Arbres et arbustes de pépinières (094)	8 96		
Cultures de legumes extensives (178)	52 46		
Cultures de legumes intensives (180)	22 25		
Installations sous verre (181)	2 20		
Semences horticoles, plants de legumes et plants de fleurs (222)	0 21		
Cultures horticoles pour la consommation du ménage du déclarant (227)	2 30		
Oseraies (228)	-		
Terres en repos (229)	16 37		
Superficie agricole utilisée (260)	2038 11		
Superficie totale de l'exploitation (270)	2158 18		

(*) Les chiffres entre parenthèses indiquent les codes des questionnaires annexes.

III. Machines agricoles

Tracteurs (code 430 + 431)	270	Moissonneuses-batteuses (code 445)	8
----------------------------	-----	------------------------------------	---

IV Succession du chef d'exploitation (Personnes physiques)

	Nombre	ha.a. (code 260)
Chefs d'exploitation de moins de 50 ans	115	836 00
Chefs d'exploitation de 50 ans et plus	203	1200 93

Succession du chef d'exploitation de 50 ans et plus: successeur presume âge de 14 ans et plus.

	Oui (1)	Non (2)	Ne sait pas (3)
Nombre (code 287)	16	117	70
ha.a. (code 260)	192 86	436 61	571 48

V Main-d'oeuvre (1.12.83)

	Chefs d'exploitation	Familiale	Non-familiale
Main d'oeuvre permanente (+ 75%)	169	26	4
Main d'oeuvre non permanente (- 75%)	151	173	2

I. Superficie agricole utilisée des exploitations, dont le siège d'exploitation se trouve dans la commune.		II. Cheptel des exploitations, dont le siège d'exploitation se trouve dans la commune.	
Description et codes (*)	ha-a	Description et codes (*)	Nombre
Pres et prairies (007)	536 01	Total bovines (320)	3290
Legumes a cosse récoltes secs (013)	-	dont vaches laitières (313)	814
Cereales (025)	883 05	dont vaches nourrices (314)	251
Plantes industrielles (038)	380 85	Total moutons (375)	220
Semences agricoles et plants pour la vente (046)	-	Total porcs (355)	11747
Plantes racines et tuberculifères (051)	14 29	dont truies (346 a 349)	1125
Fourrages verts (060)	122 64	Total chevaux (362 + 365)	73
Pommes de terre (065)	35 37	Poules en âge de ponte (381)	38495
Cultures agricoles non dénommées (066)	0 80	Poules non en âge de ponte (380)	17091
Fleurs, bulbes a fleurs, fleurs a couper et plantes ornementales (080)	0 11	Poulets de chair (383)	59603
Cultures fruitières (238)	58 69	Autres volailles (384 a 387 + 382)	10275
Arbres et arbustes de pépinières (094)	2 65	(*) Les chiffres entre parenthèses indiquent les codes des questionnaires annexes.	
Cultures de legumes extensives (178)	50 16		
Cultures de legumes intensives (180)	1 86		
Installations sous verre (181)	0 18		
Semences horticoles, plants de legumes et plants de fleurs (222)	0 13		
Cultures horticoles pour la consommation du ménage du déclarant (227)	8 33		
Oseraies (228)	-		
Terres en repos (229)	39 57		
Superficie agricole utilisée (260)	2134 69		
Superficie totale de l'exploitation (270)	2315 03		

III. Machines agricoles

Tracteurs (code 430 + 431)	282	Moissonneuses-batteuses (code 445)	11
----------------------------	-----	------------------------------------	----

IV Succession du chef d'exploitation (Personnes physiques)

	Nombre	ha.a. (code 260)
Chefs d'exploitation de moins de 50 ans	89	769 30
Chefs d'exploitation de 50 ans et plus	201	1365 39

Succession du chef d'exploitation de 50 ans et plus: successeur presume âge de 14 ans et plus.

	Oui (1)	Non (2)	Ne sait pas (3)
Nombre (code 287)	27	134	40
ha.a. (code 260)	368 01	534 66	462 72

V Main-d'oeuvre (1.12.83)

	Chefs d'exploitation	Familiale	Non-familiale
Main d'oeuvre permanente (+ 75%)	136	24	5
Main d'oeuvre non permanente (- 75%)	150	139	1

COMMUNE: MACHELEN

15-5-1983

diegem

I. Superficie agricole utilisée des exploitations, dont le siège d'exploitation se trouve dans la commune.

II. Cheptel des exploitations, dont le siège d'exploitation se trouve dans la commune.

Description et codes (*)	ha-a	Description et codes (*)	Nombre
Pres et prairies (007)	19 70	Total bovines (320)	87
Legumes a cosse récoltes secs (013)	-	dont vaches laitières (313)	-
Cereales (025)	89 97	dont vaches nourrices (314)	13
Plantes industrielles (038)	48 50	Total moutons (375)	-
Semences agricoles et plants pour la vente (046)	-	Total porcs (355)	-
Plantes racines et tuberculifères (051)	-	dont truies (346 a 349)	-
Fourrages verts (060)	2 30	Total chevaux (362 + 365)	1
Pommes de terre (065)	2 11	Poules en âge de ponte (381)	-
Cultures agricoles non nommées (066)	-	Poules non en âge de ponte (380)	-
Fleurs, bulbes a fleurs, fleurs a couper et plantes ornementales (080)	-	Poulets de chair (383)	-
Cultures fruitières (238)	-	Autres volailles (384 a 387 + 382)	-
Arbres et arbustes de pépinières (094)	0 15	(*) Les chiffres entre parentheses indiquent les codes des questionnaires annexes.	
Cultures de legumes extensives (178)	29 53		
Cultures de legumes intensives (180)	-		
Installations sous verre (181)	0 04		
Semences horticoles, plants de legumes et plants de fleurs (222)	-		
Cultures horticoles pour la consommation du ménage du declarant (227)	0 10		
Oseraies (228)	-		
Terres en repos (229)	6 48		
Superficie agricole utilisée (260)	198 88		
Superficie totale de l'exploitation (270)	208 03		

III. Machines agricoles

Tracteurs (code 430 + 431)	32	Moissonneuses-batteuses (code 445)	2
----------------------------	----	------------------------------------	---

IV Succession du chef d'exploitation (Personnes physiques)

	Nombre	ha.a. (code 260)
Chefs d'exploitation de moins de 50 ans	7	91 41
Chefs d'exploitation de 50 ans et plus	17	107 43

Succession du chef d'exploitation de 50 ans et plus: successeur presume âge de 14 ans et plus.

	Oui (1)	Non (2)	Ne sait pas (3)
Nombre (code 287)	-	15	2
ha.a. (code 260)	-	61 27	46 16

V Main-d'oeuvre (1.12.83)

	Chefs d'exploitation	Familiale	Non-familiale
Main d'oeuvre permanente (+ 75%)	18	12	2
Main d'oeuvre non permanente (- 75%)	7	14	-

COMMUNE: MEISE

15-5-1983

I. Superficie agricole utilisée des exploitations, dont le siège d'exploitation se trouve dans la commune.		II. Cheptel des exploitations, dont le siège d'exploitation se trouve dans la commune.	
Description et codes (*)	ha-a	Description et codes (*)	Nombre
Pres et prairies (007)	776 91	Total bovines (320)	3614
Legumes a cosse récoltes secs (013)	-	dont vaches laitières (313)	961
Cereales (025)	517 82	dont vaches nourrices (314)	185
Plantes industrielles (038)	74 98	Total moutons (375)	236
Semences agricoles et plants pour la vente (046)	-	Total porcs (355)	446
Plantes racines et tuberculifères (051)	60 27	dont truies (346 a 349)	33
Fourrages verts (060)	154 76	Total chevaux (362 + 365)	72
Pommes de terre (065)	136 26	Poules en âge de ponte (381)	805
Cultures agricoles non nommées (066)	-	Poules non en âge de ponte (380)	167
Fleurs, bulbes a fleurs, fleurs a couper et plantes ornementales (080)	5 93	Poulets de chair (383)	-
Cultures fruitières (238)	2 71	Autres volailles (384 à 387 + 382)	27
Arbres et arbustes de pépinières (094)	-	(*) Les chiffres entre parentheses indiquent les codes des questionnaires annexes.	
Cultures de legumes extensives (178)	135 08		
Cultures de legumes intensives (180)	1 61		
Installations sous verre (181)	9 09		
Semences horticoles, plants de legumes et plants de fleurs (222)	0 04		
Cultures horticoles pour la consommation du menage du declarant (227)	4 60		
Oseraies (228)	-		
Terres en repos (229)	39 78		
Superficie agricole utilisée (260)	1919 84		
Superficie totale de l'exploitation (270)	1985 35		

III. Machines agricoles

Tracteurs (code 430 + 431)	321	Moissonneuses-batteuses (code 445)	3
----------------------------	-----	------------------------------------	---

IV Succession du chef d'exploitation (Personnes physiques)

	Nombre	ha.a. (code 260)
Chefs d'exploitation de moins de 50 ans	96	630 85
Chefs d'exploitation de 50 ans et plus	208	1287 38

Succession du chef d'exploitation de 50 ans et plus: successeur presume âge de 14 ans et plus.

	Oui (1)	Non (2)	Ne sait pas (3)
Nombre (code 287)	30	147	31
ha.a. (code 260)	378 14	663 64	245 60

V Main-d'oeuvre (1.12.83)

	Chefs d'exploitation	Familiale	Non-familiale
Main d'oeuvre permanente (+ 75%)	180	41	4
Main d'oeuvre non permanente (- 75%)	121	33	-

I. Superficie agricole utilisée des exploitations, dont le siège d'exploitation se trouve dans la commune.

II. Cheptel des exploitations, dont le siège d'exploitation se trouve dans la commune.

Description et codes (*)	ha-a	Description et codes (*)	Nombre
Pres et prairies (007)	1023 61	Total bovines (320)	5754
Legumes a cosse recoltes secs (013)	-	dont vaches laitières (313)	1774
Cereales (025)	575 98	dont vaches nourrices (314)	187
Plantes industrielles (038)	177 67	Total moutons (375)	425
Semences agricoles et plants pour la vente (046)	-	Total porcs (355)	2273
Plantes racines et tuberculifères (051)	104 49	dont truies (346 à 349)	231
Fourrages verts (060)	198 70	Total chevaux (362 + 365)	110
Pommes de terre (065)	193 86	Poules en âge de ponte (381)	8634
Cultures agricoles non nommées (066)	-	Poules non en âge de ponte (380)	-
Fleurs, bulbes a fleurs, fleurs a couper et plantes ornementales (080)	1 12	Poulets de chair (383)	101054
Cultures fruitières (238)	9 73	Autres volailles (384 a 387 + 382)	207
Arbres et arbustes de pépinières (094)	1 94	(*) Les chiffres entre parentheses indiquent les codes des questionnaires annexes.	
Cultures de legumes extensives (178)	126 06		
Cultures de legumes intensives (180)	7 29		
Installations sous verre (181)	2 26		
Semences horticoles, plants de legumes et plants de fleurs (222)	0 50		
Cultures horticoles pour la consommation du menage du declarant (227)	10 40		
Oseraies (228)	-		
Terres en repos (229)	36 78		
Superficie agricole utilisee (260)	2470 39		
Superficie totale de l'exploitation (270)	2545 61		

III. Machines agricoles

Tracteurs (code 430 + 431)	367	Moissonneuses-batteuses (code 445)	9
----------------------------	-----	------------------------------------	---

IV. Succession du chef d'exploitation (Personnes physiques)

	Nombre	ha.a. (code 260)
Chefs d'exploitation de moins de 50 ans	128	1038 05
Chefs d'exploitation de 50 ans et plus	296	1428 54

Succession du chef d'exploitation de 50 ans et plus: successeur presume âge de 14 ans et plus.

	Oui (1)	Non (2)	Ne sait pas (3)
Nombre (code 287)	18	167	111
ha.a. (code 260)	266 96	517 83	643 75

V Main-d'oeuvre (1.12.83)

	Chefs d'exploitation	Familiale	Non-familiale
Main d'oeuvre permanente (+ 75%)	206	51	-
Main d'oeuvre non permanente (- 75%)	212	176	1

I. Superficie agricole utilisée des exploitations, dont le siège d'exploitation se trouve dans la commune.

II. Cheptel des exploitations, dont le siège d'exploitation se trouve dans la commune.

Description et codes (*)	ha-a	Description et codes (*)	Nombre
Pres et prairies (007)	20 00	Total bovidés (320)	80
Legumes a cosse recoltes secs (013)	-	dont vaches laitières (313)	-
Cereales (025)	-	dont vaches nourrices (314)	-
Plantes industrielles (038)	-	Total moutons (375)	-
Semences agricoles et plants pour la vente (046)	-	Total porcs (355)	-
Plantes racines et tuberculifères (051)	-	dont truies (346 à 349)	-
Fourrages verts (060)	-	Total chevaux (362 + 365)	-
Pommes de terre (065)	-	Poules en âge de ponte (381)	-
Cultures agricoles non denommees (066)	-	Poules non en âge de ponte (380)	-
Fleurs, bulbes a fleurs, fleurs a couper et plantes ornementales (080)	-	Poulets de chair (383)	-
Cultures fruitières (238)	-	Autres volailles (384 à 387 + 382)	-
Arbres et arbustes de pepinières (094)	-	(*) Les chiffres entre parentheses indiquent les codes des questionnaires annexes.	
Cultures de legumes extensives (178)	-		
Cultures de legumes intensives (180)	-		
Installations sous verre (181)	-		
Semences horticoles, plants de legumes et plants de fleurs (222)	-		
Cultures horticoles pour la consommation du menage du declarant (227)	-		
Oseraies (228)	-		
Terres en repos (229)	-		
Superficie agricole utilisee (260)	20 00		
Superficie totale de l'exploitation (270)	20 02		

III. Machines agricoles

Tracteurs (code 430 + 431)	-	Moissonneuses-batteuses (code 445)	-
----------------------------	---	------------------------------------	---

IV Succession du chef d'exploitation (Personnes physiques)

	Nombre	ha.a. (code 260)
Chefs d'exploitation de moins de 50 ans	-	-
Chefs d'exploitation de 50 ans et plus	1	20 00

Succession du chef d'exploitation de 50 ans et plus: successeur presume âge de 14 ans et plus.

	Oui (1)	Non (2)	Ne sait pas (3)
Nombre (code 287)	-	1	-
ha.a. (code 260)	-	20 00	-

V Main-d'oeuvre (1.12.83)

	Chefs d'exploitation	Familiale	Non-familiale
Main d'oeuvre permanente (+ 75%)	1	-	-
Main d'oeuvre non permanente (- 75%)	-	-	-

I. Superficie agricole utilisée des exploitations, dont le siège d'exploitation se trouve dans la commune.		II. Cheptel des exploitations, dont le siège d'exploitation se trouve dans la commune.	
Description et codes (*)	ha-a	Description et codes (*)	Nombre
Pres et prairies (007)	134 39	Total bovines (320)	882
Legumes a cosse récoltes secs (013)	-	dont vaches laitières (313)	198
Cereales (025)	534 21	dont vaches nourrices (314)	122
Plantes industrielles (038)	227 02	Total moutons (375)	11
Semences agricoles et plants pour la vente (046)	-	Total porcs (355)	421
Plantes racines et tuberculifères (051)	0 53	dont truies (346 à 349)	73
Fourrages verts (060)	34 35	Total chevaux (362 + 365)	10
Pommes de terre (065)	12 30	Poules en âge de ponte (381)	177
Cultures agricoles non nommées (066)	-	Poules non en âge de ponte (380)	10
Fleurs, bulbes a fleurs, fleurs a couper et plantes ornementales (080)	-	Poulets de chair (383)	-
Cultures fruitières (238)	-	Autres volailles (384 à 387 + 382)	28
Arbres et arbustes de pépinières (094)	-	(*) Les chiffres entre parenthèses indiquent les codes des questionnaires annexes.	
Cultures de legumes extensives (178)	-		
Cultures de legumes intensives (180)	-		
Installations sous verre (181)	-		
Semences horticoles, plants de legumes et plants de fleurs (222)	-		
Cultures horticoles pour la consommation du ménage du déclarant (227)	-		
Oseraies (228)	-		
Terres en repos (229)	-		
Superficie agricole utilisée (260)	942 80		
Superficie totale de l'exploitation (270)	948 00		

III. Machines agricoles

Tracteurs (code 430 + 431)	42	Moissonneuses-batteuses (code 445)	6
----------------------------	----	------------------------------------	---

IV Succession du chef d'exploitation (Personnes physiques)

	Nombre	ha.a. (code 260)
Chefs d'exploitation de moins de 50 ans	13	514 00
Chefs d'exploitation de 50 ans et plus	10	428 80

Succession du chef d'exploitation de 50 ans et plus: successeur presume âge de 14 ans et plus.

	Oui (1)	Non (2)	Ne sait pas (3)
Nombre (code 287)	3	4	3
ha.a. (code 260)	220 48	60 79	147 53

V Main-d'oeuvre (1.12.83)

	Chefs d'exploitation	Familiale	Non-familiale
Main d'oeuvre permanente (+ 75%)	17	12	3
Main d'oeuvre non permanente (- 75%)	4	3	-

I. Superficie agricole utilisée des exploitations, dont le siège d'exploitation se trouve dans la commune.		II. Cheptel des exploitations, dont le siège d'exploitation se trouve dans la commune.	
Description et codes (*)	ha-a	Description et codes (*)	Nombre
Pres et prairies (007)	939 18	Total bovines (320)	5840
Legumes a cosse récoltes secs (013)	-	dont vaches laitières (313)	1841
Cereales (025)	1951 60	dont vaches nourrices (314)	227
Plantes industrielles (038)	936 03	Total moutons (375)	277
Semences agricoles et plants pour la vente (046)	-	Total porcs (355)	4975
Plantes racines et tuberculifères (051)	3 86	dont truies (346 à 349)	1039
Fourrages verts (060)	201 65	Total chevaux (362 + 365)	54
Pommes de terre (065)	30 33	Poules en âge de ponte (381)	2547
Cultures agricoles non dénommées (066)	-	Poules non en âge de ponte (380)	-
Fleurs, bulbes a fleurs, fleurs a couper et plantes ornementales (080)	0 07	Poulets de chair (383)	655
Cultures fruitières (238)	1 33	Autres volailles (384 a 387 + 382)	206
Arbres et arbustes de pépinières (094)	-	(*) Les chiffres entre parenthèses indiquent les codes des questionnaires annexes.	
Cultures de legumes extensives (178)	18 10		
Cultures de legumes intensives (180)	1 45		
Installations sous verre (181)	0 40		
Semences horticoles, plants de legumes et plants de fleurs (222)	-		
Cultures horticoles pour la consommation du ménage du déclarant (227)	2 38		
Oseraies (228)	-		
Terres en repos (229)	1 10		
Superficie agricole utilisée (260)	4087 48		
Superficie totale de l'exploitation (270)	4171 20		

III. Machines agricoles

Tracteurs (code 430 + 431)	236	Moissonneuses-batteuses (code 445)	36
----------------------------	-----	------------------------------------	----

IV Succession du chef d'exploitation (Personnes physiques)

	Nombre	ha.a. (code 260)
Chefs d'exploitation de moins de 50 ans	53	1756 14
Chefs d'exploitation de 50 ans et plus	90	2329 33

Succession du chef d'exploitation de 50 ans et plus: successeur presume âge de 14 ans et plus.

	Oui (1)	Non (2)	Ne sait pas (3)
Nombre (code 287)	39	36	15
ha.a. (code 260)	1352 72	632 79	343 82

V Main-d'oeuvre (1.12.83)

	Chefs d'exploitation	Familiale	Non-familiale
Main d'oeuvre permanente (+ 75%)	91	30	5
Main d'oeuvre non permanente (- 75%)	52	32	1

I. Superficie agricole utilisée des exploitations, dont le siège d'exploitation se trouve dans la commune.		II. Cheptel des exploitations, dont le siège d'exploitation se trouve dans la commune.	
Description et codes (*)	ha-a	Description et codes (*)	Nombre
Pres et prairies (007)	424 34	Total bovines (320)	2298
Legumes a cosse récoltes secs (013)	-	dont vaches laitières (313)	781
Cereales (025)	237 65	dont vaches nourrices (314)	49
Plantes industrielles (038)	68 26	Total moutons (375)	251
Semences agricoles et plants pour la vente (046)	2 50	Total porcs (355)	962
Plantes racines et tuberculifères (051)	47 36	dont truies (346 à 349)	76
Fourrages verts (060)	66 88	Total chevaux (362 + 365)	97
Pommes de terre (065)	101 35	Poules en âge de ponte (381)	712
Cultures agricoles non nommées (066)	-	Poules non en âge de ponte (380)	330
Fleurs, bulbes a fleurs, fleurs a couper et plantes ornementales (080)	4 45	Poulets de chair (383)	6215
Cultures fruitières (238)	26 58	Autres volailles (384 a 387 + 382)	25
Arbres et arbustes de pepinières (094)	-	(*) Les chiffres entre parentheses indiquent les codes des questionnaires annexes.	
Cultures de legumes extensives (178)	30 71		
Cultures de legumes intensives (180)	2 23		
Installations sous verre (181)	4 96		
Semences horticoles, plants de legumes et plants de fleurs (222)	0 74		
Cultures horticoles pour la consommation du menage du declarant (227)	2 69		
Oseraies (228)	-		
Terres en repos (229)	85 39		
Superficie agricole utilisée (260)	1106 09		
Superficie totale de l'exploitation (270)	1154 97		

III. Machines agricoles

Tracteurs (code 430 + 431)	168	Moissonneuses-batteuses (code 445)	4
----------------------------	-----	------------------------------------	---

IV Succession du chef d'exploitation (Personnes physiques)

	Nombre	ha.a. (code 260)
Chefs d'exploitation de moins de 50 ans	79	489 37
Chefs d'exploitation de 50 ans et plus	159	616 72

Succession du chef d'exploitation de 50 ans et plus: successeur presume âge de 14 ans et plus.

	Oui (1)	Non (2)	Ne sait pas (3)
Nombre (code 287)	15	111	33
ha.a. (code 260)	102 09	276 01	238 62

V Main-d'oeuvre (1.12.83)

	Chefs d'exploitation	Familiale	Non-familiale
Main d'oeuvre permanente (+ 75%)	102	23	-
Main d'oeuvre non permanente (- 75%)	131	83	-

I. Superficie agricole utilisée des exploitations, dont le siège d'exploitation se trouve dans la commune.		II. Cheptel des exploitations, dont le siège d'exploitation se trouve dans la commune.	
Description et codes (*)	ha-a	Description et codes (*)	Nombre
Pres et prairies (007)	393 79	Total bovines (320)	3224
Legumes a cosse recoltes secs (013)	-	dont vaches laitières (313)	914
Cereales (025)	2223 40	dont vaches nourrices (314)	121
Plantes industrielles (038)	823 48	Total moutons (375)	79
Semences agricoles et plants pour la vente (046)	-	Total porcs (355)	2969
Plantes racines et tuberculifères (051)	4 36	dont truies (346 a 349)	935
Fourrages verts (060)	106 91	Total chevaux (362 + 365)	9
Pommes de terre (065)	5 68	Poules en âge de ponte (381)	764
Cultures agricoles non nommées (066)	-	Poules non en âge de ponte (380)	-
Fleurs, bulbes a fleurs, fleurs a couper et plantes ornementales (080)	0 10	Poulets de chair (383)	200
Cultures fruitières (238)	-	Autres volailles (384 a 387 + 382)	239
Arbres et arbustes de pépinières (094)	0 24	(*) Les chiffres entre parentheses indiquent les codes des questionnaires annexes.	
Cultures de legumes extensives (178)	102 67		
Cultures de legumes intensives (180)	0 11		
Installations sous verre (181)	0 36		
Semences horticoles, plants de legumes et plants de fleurs (222)	0 09		
Cultures horticoles pour la consommation du menage du declarant (227)	0 07		
Oseraies (228)	-		
Terres en repos (229)	0 03		
Superficie agricole utilisée (260)	3661 29		
Superficie totale de l'exploitation (270)	3690 35		

III. Machines agricoles

Tracteurs (code 430 + 431)	239	Moissonneuses-batteuses (code 445)	36
----------------------------	-----	------------------------------------	----

IV Succession du chef d'exploitation (Personnes physiques)

	Nombre	ha.a. (code 260)
Chefs d'exploitation de moins de 50 ans	55	1701 66
Chefs d'exploitation de 50 ans et plus	81	1959 63

Succession du chef d'exploitation de 50 ans et plus: successeur presume âge de 14 ans et plus.

	Oui (1)	Non (2)	Ne sait pas (3)
Nombre (code 287)	16	57	8
ha.a. (code 260)	747 54	981 27	230 82

V Main-d'oeuvre (1.12.83)

	Chefs d'exploitation	Familiale	Non-familiale
Main d'oeuvre permanente (+ 75%)	122	60	3
Main d'oeuvre non permanente (- 75%)	7	28	-

I. Superficie agricole utilisée des exploitations, dont le siège d'exploitation se trouve dans la commune.		II. Cheptel des exploitations, dont le siège d'exploitation se trouve dans la commune.	
Description et codes (*)	ha-a	Description et codes (*)	Nombre
Pres et prairies (007)	227 44	Total bovines (320)	1363
Legumes a cosse récoltes secs (013)	-	dont vaches laitières (313)	309
Cereales (025)	669 14	dont vaches nourrices (314)	184
Plantes industrielles (038)	321 57	Total moutons (375)	136
Semences agricoles et plants pour la vente (046)	0 03	Total porcs (355)	842
Plantes racines et tuberculifères (051)	-	dont truies (346 a 349)	162
Fourrages verts (060)	64 43	Total chevaux (362 + 365)	28
Pommes de terre (065)	6 33	Poules en âge de ponte (381)	6114
Cultures agricoles non dénommées (066)	-	Poules non en âge de ponte (380)	-
Fleurs, bulbes a fleurs, fleurs a couper et plantes ornementales (080)	0 10	Poulets de chair (383)	30
Cultures fruitières (238)	-	Autres volailles (384 a 387 + 382)	52
Arbres et arbustes de pépinières (094)	0 32	(*) Les chiffres entre parentheses indiquent les codes des questionnaires annexes.	
Cultures de legumes extensives (178)	72 15		
Cultures de legumes intensives (180)	-		
Installations sous verre (181)	0 10		
Semences horticoles, plants de legumes et plants de fleurs (222)	-		
Cultures horticoles pour la consommation du menage du declarant (227)	0 04		
Oseraies (228)	-		
Terres en repos (229)	0 49		
Superficie agricole utilisée (260)	1362 14		
Superficie totale de l'exploitation (270)	1374 85		

III. Machines agricoles

Tracteurs (code 430 + 431)	82	Moissonneuses-batteuses (code 445)	12
----------------------------	----	------------------------------------	----

IV Succession du chef d'exploitation (Personnes physiques)

	Nombre	ha.a. (code 260)
Chefs d'exploitation de moins de 50 ans	21	792 70
Chefs d'exploitation de 50 ans et plus	27	569 44

Succession du chef d'exploitation de 50 ans et plus: successeur presume âge de 14 ans et plus.

	Oui (1)	Non (2)	Ne sait pas (3)
Nombre (code 287)	8	11	8
ha.a. (code 260)	344 31	128 67	96 46

V Main-d'oeuvre (1.12.83)

	Chefs d'exploitation	Familiale	Non-familiale
Main d'oeuvre permanente (+ 75%)	38	16	5
Main d'oeuvre non permanente (- 75%)	10	10	2

I. Superficie agricole utilisée des exploitations, dont le siège d'exploitation se trouve dans la commune.

Description et codes (*)	ha-a
Pres et prairies (007)	68 47
Legumes a cosse récoltes secs (013)	-
Cereales (025)	270 59
Plantes industrielles (038)	49 52
Semences agricoles et plants pour la vente (046)	-
Plantes racines et tuberculifères (051)	3 88
Fourrages verts (060)	9 95
Pommes de terre (065)	72 27
Cultures agricoles non dénommées (066)	-
Fleurs, bulbes à fleurs, fleurs a couper et plantes ornementales (080)	0 29
Cultures fruitières (238)	5 26
Arbres et arbustes de pépinières (094)	0 15
Cultures de legumes extensives (178)	22 50
Cultures de legumes intensives (180)	-
Installations sous verre (181)	0 30
Semences horticoles, plants de legumes et plants de fleurs (222)	0 02
Cultures horticoles pour la consommation du ménage du déclarant (227)	1 31
Oseraies (228)	-
Terres en repos (229)	2 10
Superficie agricole utilisée (260)	506 61
Superficie totale de l'exploitation (270)	518 13

II. Cheptel des exploitations, dont le siège d'exploitation se trouve dans la commune.

Description et codes (*)	Nombre
Total bovidés (320)	413
dont vaches laitières (313)	112
dont vaches nourrices (314)	33
Total moutons (375)	6
Total porcs (355)	458
dont truies (346 à 349)	32
Total chevaux (362 + 365)	22
Poules en âge de ponte (381)	16676
Poules non en âge de ponte (380)	61
Poulets de chair (383)	-
Autres volailles (384 à 387 + 382)	31

(*) Les chiffres entre parenthèses indiquent les codes des questionnaires annexes.

III. Machines agricoles

Tracteurs (code 430 + 431)	70	Moissonneuses-batteuses (code 445)	8
----------------------------	----	------------------------------------	---

IV Succession du chef d'exploitation (Personnes physiques)

	Nombre	ha.a. (code 260)
Chefs d'exploitation de moins de 50 ans	15	146 67
Chefs d'exploitation de 50 ans et plus	39	351 81

Succession du chef d'exploitation de 50 ans et plus: successeur presume âgé de 14 ans et plus.

	Oui (1)	Non (2)	Ne sait pas (3)
Nombre (code 287)	4	28	7
ha.a. (code 260)	49 98	236 58	65 25

V Main-d'oeuvre (1.12.83)

Chefs d'exploitation	Familiale	Non-familiale
Main d'oeuvre permanente (+ 75%)	4	1
Main d'oeuvre non permanente (- 75%)	7	1

I. Superficie agricole utilisée des exploitations, dont le siège d'exploitation se trouve dans la commune.		II. Cheptel des exploitations, dont le siège d'exploitation se trouve dans la commune.	
Description et codes (*)	ha-a	Description et codes (*)	Nombre
Pres et prairies (007)	240 00	Total bovines (320)	1497
Legumes a cosse récoltes secs (013)	-	dont vaches laitières (313)	356
Cereales (025)	474 69	dont vaches nourrices (314)	152
Plantes industrielles (038)	155 82	Total moutons (375)	301
Semences agricoles et plants pour la vente (046)	-	Total porcs (355)	1405
Plantes racines et tuberculifères (051)	5 78	dont truies (346 à 349)	312
Fourrages verts (060)	58 93	Total chevaux (362 + 365)	26
Pommes de terre (065)	9 73	Poules en âge de ponte (381)	1906
Cultures agricoles non dénommées (066)	3 00	Poules non en âge de ponte (380)	313
Fleurs, bulbes a fleurs, fleurs a couper et plantes ornementales (080)	-	Poulets de chair (383)	4331
Cultures fruitières (238)	14 42	Autres volailles (384 à 387 + 382)	444
Arbres et arbustes de pépinières (094)	0 60		
Cultures de légumes extensives (178)	28 08		
Cultures de légumes intensives (180)	1 45		
Installations sous verre (181)	64 74		
Semences horticoles, plants de légumes et plants de fleurs (222)	-		
Cultures horticoles pour la consommation du ménage du déclarant (227)	9 76		
Oseraies (228)	-		
Terres en repos (229)	1 40		
Superficie agricole utilisée (260)	1068 40		
Superficie totale de l'exploitation (270)	1256 63		

III. Machines agricoles

Tracteurs (code 430 + 431)	255	Moissonneuses-batteuses (code 445)	11
----------------------------	-----	------------------------------------	----

IV Succession du chef d'exploitation (Personnes physiques)

	Nombre	ha.a. (code 260)
Chefs d'exploitation de moins de 50 ans	168	403 85
Chefs d'exploitation de 50 ans et plus	370	661 85

Succession du chef d'exploitation de 50 ans et plus: successeur présumé âge de 14 ans et plus.

	Oui (1)	Non (2)	Ne sait pas (3)
Nombre (code 287)	21	320	29
ha.a. (code 260)	113 23	306 63	241 99

V Main-d'oeuvre (1.12.83)

	Chefs d'exploitation	Familiale	Non-familiale
Main d'oeuvre permanente (+ 75%)	248	38	23
Main d'oeuvre non permanente (- 75%)	260	330	9

I. Superficie agricole utilisée des exploitations, dont le siège d'exploitation se trouve dans la commune.

II. Cheptel des exploitations, dont le siège d'exploitation se trouve dans la commune.

Description et codes (*)	ha-a	Description et codes (*)	Nombre
Pres et prairies (007)	1170 78	Total bovines (320)	6244
Legumes a cosse récoltes secs (013)	-	dont vaches laitières (313)	1751
Cereales (025)	963 20	dont vaches nourrices (314)	381
Plantes industrielles (038)	337 22	Total moutons (375)	698
Semences agricoles et plants pour la vente (046)	-	Total porcs (355)	8302
Plantes racines et tuberculifères (051)	48 75	dont truies (346 à 349)	1062
Fourrages verts (060)	276 53	Total chevaux (362 + 365)	44
Pommes de terre (065)	24 37	Poules en âge de ponte (381)	3579
Cultures agricoles non dénommées (066)	-	Poules non en âge de ponte (380)	544
Fleurs, bulbes a fleurs, fleurs a couper et plantes ornementales (080)	0 22	Poulets de chair (383)	90
Cultures fruitières (238)	26 59	Autres volailles (384 a 387 + 382)	96
Arbres et arbustes de pépinières (094)	0 82		
Cultures de legumes extensives (178)	12 40		
Cultures de legumes intensives (180)	1 09		
Installations sous verre (181)	-		
Semences horticoles, plants de legumes et plants de fleurs (222)	-		
Cultures horticoles pour la consommation du ménage du déclarant (227)	0 23		
Oseraies (228)	-		
Terres en repos (229)	6 87		
Superficie agricole utilisée (260)	2869 07		
Superficie totale de l'exploitation (270)	2933 47		

(*) Les chiffres entre parentheses indiquent les codes des questionnaires annexes.

III. Machines agricoles

Tracteurs (code 430 + 431)	266	Moissonneuses-batteuses (code 445)	12
----------------------------	-----	------------------------------------	----

IV Succession du chef d'exploitation (Personnes physiques)

	Nombre	ha.a. (code 260)
Chefs d'exploitation de moins de 50 ans	75	1430 94
Chefs d'exploitation de 50 ans et plus	159	1436 38

Succession du chef d'exploitation de 50 ans et plus: successeur presume âge de 14 ans et plus.

	Oui (1)	Non (2)	Ne sait pas (3)
Nombre (code 287)	23	109	27
ha.a. (code 260)	427 67	654 75	353 96

V Main-d'oeuvre (1.12.83)

	Chefs d'exploitation	Familiale	Non-familiale
Main d'oeuvre permanente (+ 75%)	120	25	2
Main d'oeuvre non permanente (- 75%)	109	110	-

I. Superficie agricole utilisée des exploitations, dont le siège d'exploitation se trouve dans la commune.		II. Cheptel des exploitations, dont le siège d'exploitation se trouve dans la commune.	
Description et codes (*)	ha-a	Description et codes (*)	Nombre
Pres et prairies (007)	555 03	Total bovines (320)	3855
Legumes a cosse recoltes secs (013)	-	dont vaches laitières (313)	1087
Cereales (025)	2334 16	dont vaches nourrices (314)	255
Plantes industrielles (038)	1173 62	Total moutons (375)	147
Semences agricoles et plants pour la vente (046)	-	Total porcs (355)	2505
Plantes racines et tuberculifères (051)	1 99	dont truies (346 a 349)	516
Fourrages verts (060)	85 39	Total chevaux (362 + 365)	8
Pommes de terre (065)	4 03	Poules en âge de ponte (381)	613
Cultures agricoles non nommées (066)	-	Poules non en âge de ponte (380)	10
Fleurs, bulbes a fleurs, fleurs a couper et plantes ornementales (080)	0 27	Poulets de chair (383)	130
Cultures fruitières (238)	3 00	Autres volailles (384 a 387 + 382)	169
Arbres et arbustes de pépinières (094)	-	(*) Les chiffres entre parentheses indiquent les codes des questionnaires annexes.	
Cultures de legumes extensives (178)	106 03		
Cultures de legumes intensives (180)	-		
Installations sous verre (181)	0 20		
Semences horticoles, plants de legumes et plants de fleurs (222)	0 04		
Cultures horticoles pour la consommation du ménage du déclarant (227)	0 12		
Oseraies (228)	-		
Terres en repos (229)	14 04		
Superficie agricole utilisée (260)	4277 92		
Superficie totale de l'exploitation (270)	4322 14		

III. Machines agricoles

Tracteurs (code 430 + 431)	227	Moissonneuses-batteuses (code 445)	48
----------------------------	-----	------------------------------------	----

IV Succession du chef d'exploitation (Personnes physiques)

	Nombre	ha.a. (code 260)
Chefs d'exploitation de moins de 50 ans	65	2167 91
Chefs d'exploitation de 50 ans et plus	64	2110 01

Succession du chef d'exploitation de 50 ans et plus: successeur presume âge de 14 ans et plus.

	Oui (1)	Non (2)	Ne sait pas (3)
Nombre (code 287)	19	30	15
ha.a. (code 260)	1165 15	540 58	404 28

V Main-d'oeuvre (1.12.83)

	Chefs d'exploitation	Familiale	Non-familiale
Main d'oeuvre permanente (+ 75%)	99	35	5
Main d'oeuvre non permanente (- 75%)	28	51	3

I. Superficie agricole utilisée des exploitations, dont le siège d'exploitation se trouve dans la commune.

II. Cheptel des exploitations, dont le siège d'exploitation se trouve dans la commune.

Description et codes (*)	ha-a	Description et codes (*)	Nombre
Pres et prairies (007)	624 22	Total bovines (320)	3816
Legumes a cosse recoltes secs (013)	-	dont vaches laitières (313)	1024
Cereales (025)	2215 31	dont vaches nourrices (314)	321
Plantes industrielles (038)	947 74	Total moutons (375)	332
Semences agricoles et plants pour la vente (046)	-	Total porcs (355)	3895
Plantes racines et tuberculifères (051)	2 55	dont truies (346 à 349)	887
Fourrages verts (060)	148 08	Total chevaux (362 + 365)	7
Pommes de terre (065)	3 95	Poules en âge de ponte (381)	657
Cultures agricoles non nommées (066)	-	Poules non en âge de ponte (380)	101
Fleurs, bulbes a fleurs, fleurs a couper et plantes ornementales (080)	0 04	Poulets de chair (383)	256
Cultures fruitières (238)	-	Autres volailles (384 a 387 + 382)	93
Arbres et arbustes de pepinières (094)	-		
Cultures de legumes extensives (178)	106 87		
Cultures de legumes intensives (180)	-		
Installations sous verre (181)	0 02		
Semences horticoles, plants de legumes et plants de fleurs (222)	-		
Cultures horticoles pour la consommation du menage du declarant (227)	0 69		
Oseraies (228)	-		
Terres en repos (229)	6 44		
Superficie agricole utilisée (260)	4055 91		
Superficie totale de l'exploitation (270)	4081 58		

(*) Les chiffres entre parenthèses indiquent les codes des questionnaires annexes.

III. Machines agricoles

Tracteurs (code 430 + 431)	215	Moissonneuses-batteuses (code 445)	30
----------------------------	-----	------------------------------------	----

IV Succession du chef d'exploitation (Personnes physiques)

	Nombre	ha.a. (code 260)
Chefs d'exploitation de moins de 50 ans	63	2087 15
Chefs d'exploitation de 50 ans et plus	82	1968 76

Succession du chef d'exploitation de 50 ans et plus: successeur presume âge de 14 ans et plus.

	Oui (1)	Non (2)	Ne sait pas (3)
Nombre (code 287)	12	63	7
ha.a. (code 260)	588 90	1134 48	245 38

V Main-d'oeuvre (1.12.83)

	Chefs d'exploitation	Familiale	Non-familiale
Main d'oeuvre permanente (+ 75%)	107	20	3
Main d'oeuvre non permanente (- 75%)	38	45	1

I. Superficie agricole utilisée des exploitations, dont le siège d'exploitation se trouve dans la commune.		II. Cheptel des exploitations, dont le siège d'exploitation se trouve dans la commune.	
Description et codes (*)	ha-a	Description et codes (*)	Nombre
Pres et prairies (007)	894 26	Total bovines (320)	4956
Legumes a cosse récoltes secs (013)	-	dont vaches laitières (313)	1466
Cereales (025)	925 39	dont vaches nourrices (314)	334
Plantes industrielles (038)	396 43	Total moutons (375)	104
Semences agricoles et plants pour la vente (046)	0 50	Total porcs (355)	268
Plantes racines et tuberculifères (051)	17 44	dont truies (346 a 349)	77
Fourrages verts (060)	263 95	Total chevaux (362 + 365)	49
Pommes de terre (065)	17 51	Poules en âge de ponte (381)	214
Cultures agricoles non nommées (066)	-	Poules non en âge de ponte (380)	72
Fleurs, bulbes a fleurs, fleurs a couper et plantes ornementales (080)	-	Poulets de chair (383)	40
Cultures fruitières (238)	12 04	Autres volailles (384 a 387 + 382)	49
Arbres et arbustes de pépinières (094)	-	(*) Les chiffres entre parentheses indiquent les codes des questionnaires annexes.	
Cultures de legumes extensives (178)	18 20		
Cultures de legumes intensives (180)	-		
Installations sous verre (181)	0 01		
Semences horticoles, plants de legumes et plants de fleurs (222)	-		
Cultures horticoles pour la consommation du ménage du declarant (227)	0 36		
Oseraies (228)	-		
Terres en repos (229)	6 66		
Superficie agricole utilisée (260)	2552 75		
Superficie totale de l'exploitation (270)	2610 53		

III. Machines agricoles

Tracteurs (code 430 + 431)	156	Moissonneuses-batteuses (code 445)	13
----------------------------	-----	------------------------------------	----

IV Succession du chef d'exploitation (Personnes physiques)

	Nombre	ha.a. (code 260)
Chefs d'exploitation de moins de 50 ans	43	1222 38
Chefs d'exploitation de 50 ans et plus	66	1329 95

Succession du chef d'exploitation de 50 ans et plus: successeur presumé âge de 14 ans et plus.

	Oui (1)	Non (2)	Ne sait pas (3)
Nombre (code 287)	12	35	19
ha.a. (code 260)	406 85	539 40	383 70

V Main-d'oeuvre (1.12.83)

	Chefs d'exploitation	Familiale	Non-familiale
Main d'oeuvre permanente (+ 75%)	62	15	3
Main d'oeuvre non permanente (- 75%)	46	42	3

I. Superficie agricole utilisée des exploitations, dont le siège d'exploitation se trouve dans la commune.		II. Cheptel des exploitations, dont le siège d'exploitation se trouve dans la commune.	
Description et codes (*)	ha-a	Description et codes (*)	Nombre
Pres et prairies (007)	55 26	Total bovines (320)	319
Legumes a cosse récoltes secs (013)	-	dont vaches laitières (313)	56
Cereales (025)	66 75	dont vaches nourrices (314)	58
Plantes industrielles (038)	39 75	Total moutons (375)	-
Semences agricoles et plants pour la vente (046)	-	Total porcs (355)	55
Plantes racines et tuberculifères (051)	0 50	dont truies (346 à 349)	24
Fourrages verts (060)	13 01	Total chevaux (362 + 365)	4
Pommes de terre (065)	0 68	Poules en âge de ponte (381)	-
Cultures agricoles non dénommées (066)	-	Poules non en âge de ponte (380)	896
Fleurs, bulbes a fleurs, fleurs a couper et plantes ornementales (080)	-	Poulets de chair (383)	-
Cultures fruitières (238)	-	Autres volailles (384 a 387 + 382)	5
Arbres et arbustes de pepinières (094)	-	(*) Les chiffres entre parentheses indiquent les codes des questionnaires annexes.	
Cultures de legumes extensives (178)	12 35		
Cultures de legumes intensives (180)	-		
Installations sous verre (181)	0 21		
Semences horticoles, plants de legumes et plants de fleurs (222)	-		
Cultures horticoles pour la consommation du menage du declarant (227)	0 21		
Oseraies (228)	-		
Terres en repos (229)	0 49		
Superficie agricole utilisée (260)	189 21		
Superficie totale de l'exploitation (270)	191 80		

III. Machines agricoles

Tracteurs (code 430 + 431)	18	Moissonneuses-batteuses (code 445)	2
----------------------------	----	------------------------------------	---

IV Succession du chef d'exploitation (Personnes physiques)

	Nombre	ha.a. (code 260)
Chefs d'exploitation de moins de 50 ans	1	0 27
Chefs d'exploitation de 50 ans et plus	13	188 59

Succession du chef d'exploitation de 50 ans et plus: successeur presume âge de 14 ans et plus.

	Oui (1)	Non (2)	Ne sait pas (3)
Nombre (code 287)	-	8	5
ha.a. (code 260)	-	111 75	76 84

V Main-d'oeuvre (1.12.83)

	Chefs d'exploitation	Familiale	Non-familiale
Main d'oeuvre permanente (+ 75%)	5	1	2
Main d'oeuvre non permanente (- 75%)	10	2	-

I. Superficie agricole utilisée des exploitations, dont le siège d'exploitation se trouve dans la commune.

II. Cheptel des exploitations, dont le siège d'exploitation se trouve dans la commune.

Description et codes (*)	ha-a	Description et codes (*)	Nombre
Pres et prairies (007)	457 35	Total bovines (320)	2226
Legumes a cosse recoltes secs (013)	-	dont vaches laitières (313)	493
Cereales (025)	265 58	dont vaches nourrices (314)	114
Plantes industrielles (038)	27 47	Total moutons (375)	487
Semences agricoles et plants pour la vente (046)	-	Total porcs (355)	2612
Plantes racines et tuberculifères (051)	33 36	dont truies (346 a 349)	270
Fourrages verts (060)	79 38	Total chevaux (362 + 365)	32
Pommes de terre (065)	45 45	Poules en âge de ponte (381)	17151
Cultures agricoles non denommees (066)	-	Poules non en âge de ponte (380)	428
Fleurs, bulbes a fleurs, fleurs a couper et plantes ornementales (080)	0 75	Poulets de chair (383)	25
Cultures fruitières (238)	76 43	Autres volailles (384 a 387 + 382)	82
Arbres et arbustes de pepinières (094)	1 76	(*) Les chiffres entre parentheses indiquent les codes des questionnaires annexes.	
Cultures de legumes extensives (178)	1 87		
Cultures de legumes intensives (180)	0 67		
Installations sous verre (181)	2 19		
Semences horticoles, plants de legumes et plants de fleurs (222)	0 03		
Cultures horticoles pour la consommation du menage du declarant (227)	15 07		
Oseraies (228)	-		
Terres en repos (229)	30 85		
Superficie agricole utilisee (260)	1038 21		
Superficie totale de l'exploitation (270)	1066 60		

III. Machines agricoles

Tracteurs (code 430 + 431)	268	Moissonneuses-batteuses (code 445)	5
----------------------------	-----	------------------------------------	---

IV Succession du chef d'exploitation (Personnes physiques)

	Nombre	ha.a. (code 260)
Chefs d'exploitation de moins de 50 ans	94	378 25
Chefs d'exploitation de 50 ans et plus	241	656 86

Succession du chef d'exploitation de 50 ans et plus: successeur presume âge de 14 ans et plus.

	Oui (1)	Non (2)	Ne sait pas (3)
Nombre (code 287)	15	182	44
ha.a. (code 260)	83 50	383 38	189 98

V Main-d'oeuvre (1.12.83)

	Chefs d'exploitation	Familiale	Non-familiale
Main d'oeuvre permanente (+ 75%)	92	11	4
Main d'oeuvre non permanente (- 75%)	242	223	1

I. Superficie agricole utilisée des exploitations, dont le siège d'exploitation se trouve dans la commune.

II. Cheptel des exploitations, dont le siège d'exploitation se trouve dans la commune.

Description et codes (*)	ha-a	Description et codes (*)	Nombre
Pres et prairies (007)	99 03	Total bovines (320)	250
Legumes a cosse récoltes secs (013)	-	dont vaches laitières (313)	57
Cereales (025)	252 46	dont vaches nourrices (314)	32
Plantes industrielles (038)	-	Total moutons (375)	157
Semences agricoles et plants pour la vente (046)	-	Total porcs (355)	815
Plantes racines et tuberculifères (051)	5 70	dont truies (346 a 349)	110
Fourrages verts (060)	11 26	Total chevaux (362 + 365)	36
Pommes de terre (065)	24 27	Poules en âge de ponte (381)	427
Cultures agricoles non dénommées (066)	-	Poules non en âge de ponte (380)	2105
Fleurs, bulbes a fleurs, fleurs a couper et plantes ornementales (080)	-	Poulets de chair (383)	-
Cultures fruitières (238)	31 50	Autres volailles (384 a 387 + 382)	36
Arbres et arbustes de pépinières (094)	1 35	(*) Les chiffres entre parentheses indiquent les codes des questionnaires annexes.	
Cultures de legumes extensives (178)	97 49		
Cultures de legumes intensives (180)	2 84		
Installations sous verre (181)	0 22		
Semences horticoles, plants de legumes et plants de fleurs (222)	0 05		
Cultures horticoles pour la consommation du ménage du declarant (227)	4 52		
Oseraies (228)	-		
Terres en repos (229)	76 24		
Superficie agricole utilisée (260)	606 93		
Superficie totale de l'exploitation (270)	639 66		

III. Machines agricoles

Tracteurs (code 430 + 431)	217	Moissonneuses-batteuses (code 445)	7
----------------------------	-----	------------------------------------	---

IV Succession du chef d'exploitation (Personnes physiques)

	Nombre	ha.a. (code 260)
Chefs d'exploitation de moins de 50 ans	54	184 29
Chefs d'exploitation de 50 ans et plus	132	421 64

Succession du chef d'exploitation de 50 ans et plus: successeur presume âge de 14 ans et plus.

	Oui (1)	Non (2)	Ne sait pas (3)
Nombre (code 287)	9	108	15
ha.a. (code 260)	67 33	292 03	62 28

V Main-d'oeuvre (1.12.83)

	Chefs d'exploitation	Familiale	Non-familiale
Main d'oeuvre permanente (+ 75%)	97	3	1
Main d'oeuvre non permanente (- 75%)	88	100	2

I. Superficie agricole utilisée des exploitations, dont le siège d'exploitation se trouve dans la commune.

II. Cheptel des exploitations, dont le siège d'exploitation se trouve dans la commune.

Description et codes (*)	ha-a	Description et codes (*)	Nombre
Pres et prairies (007)	-	Total bovines (320)	-
Legumes a cosse récoltes secs (013)	-	dont vaches laitières (313)	-
Cereales (025)	-	dont vaches nourrices (314)	-
Plantes industrielles (038)	-	Total moutons (375)	-
Semences agricoles et plants pour la vente (046)	-	Total porcs (355)	-
Plantes racines et tuberculifères (051)	-	dont truies (346 a 349)	-
Fourrages verts (060)	-	Total chevaux (362 + 365)	-
Pommes de terre (065)	-	Poules en âge de ponte (381)	-
Cultures agricoles non dénommées (066)	-	Poules non en âge de ponte (380)	-
Fleurs, bulbes a fleurs, fleurs a couper et plantes ornementales (080)	-	Poulets de chair (383)	-
Cultures fruitières (238)	-	Autres volailles (384 a 387 + 382)	-
Arbres et arbustes de pépinières (094)	-	(*) Les chiffres entre parentheses indiquent les codes des questionnaires annexes.	-
Cultures de legumes extensives (178)	-		
Cultures de legumes intensives (180)	-		
Installations sous verre (181)	-		
Semences horticoles, plants de legumes et plants de fleurs (222)	-		
Cultures horticoles pour la consommation du menage du declarant (227)	-		
Oseraies (228)	-		
Terres en repos (229)	-		
Superficie agricole utilisée (260)	-		
Superficie totale de l'exploitation (270)	-		

III. Machines agricoles

Tracteurs (code 430 + 431)	-	Moissonneuses-batteuses (code 445)	-
----------------------------	---	------------------------------------	---

IV. Succession du chef d'exploitation (Personnes physiques)

	Nombre	ha.a. (code 260)
Chefs d'exploitation de moins de 50 ans	-	-
Chefs d'exploitation de 50 ans et plus	-	-

Succession du chef d'exploitation de 50 ans et plus: successeur presume âge de 14 ans et plus.

	Oui (1)	Non (2)	Ne sait pas (3)
Nombre (code 287)	-	-	-
ha.a. (code 260)	-	-	-

V Main-d'oeuvre (1.12.83)

	Chefs d'exploitation	Familiale	Non-familiale
Main d'oeuvre permanente (+ 75%)	-	-	-
Main d'oeuvre non permanente (- 75%)	-	-	-

I. Superficie agricole utilisée des exploitations, dont le siège d'exploitation se trouve dans la commune.

II. Cheptel des exploitations, dont le siège d'exploitation se trouve dans la commune.

Description et codes (*)	ha-a	Description et codes (*)	Nombre
Pres et prairies (007)	-	Total bovines (320)	-
Legumes a cosse récoltes secs (013)	-	dont vaches laitières (313)	-
Cereales (025)	-	dont vaches nourrices (314)	-
Plantes industrielles (038)	-	Total moutons (375)	-
Semences agricoles et plants pour la vente (046)	-	Total porcs (355)	-
Plantes racines et tuberculifères (051)	-	dont truies (346 a 349)	-
Fourrages verts (060)	-	Total chevaux (362 + 365)	-
Pommes de terre (065)	-	Poules en âge de ponte (381)	-
Cultures agricoles non dénommées (066)	-	Poules non en âge de ponte (380)	-
Fleurs, bulbes à fleurs, fleurs à couper et plantes ornementales (080)	-	Poulets de chair (383)	-
Cultures fruitières (238)	-	Autres volailles (384 a 387 + 382)	-
Arbres et arbustes de pépinières (094)	-		
Cultures de légumes extensives (178)	-		
Cultures de légumes intensives (180)	-		
Installations sous verre (181)	-		
Semences horticoles, plants de légumes et plants de fleurs (222)	-		
Cultures horticoles pour la consommation du ménage du déclarant (227)	-		
Oseraies (228)	-		
Terres en repos (229)	-		
Superficie agricole utilisée (260)	-		
Superficie totale de l'exploitation (270)	-		

(*) Les chiffres entre parentheses indiquent les codes des questionnaires annexes.

III. Machines agricoles

Tracteurs (code 430 + 431)	-	Moissonneuses-batteuses (code 445)	-
----------------------------	---	------------------------------------	---

IV Succession du chef d'exploitation (Personnes physiques)

	Nombre	ha.a. (code 260)
Chefs d'exploitation de moins de 50 ans	-	-
Chefs d'exploitation de 50 ans et plus	-	-

Succession du chef d'exploitation de 50 ans et plus: successeur presume âgé de 14 ans et plus.

	Oui (1)	Non (2)	Ne sait pas (3)
Nombre (code 287)	-	-	-
ha.a. (code 260)	-	-	-

V Main-d'oeuvre (1.12.83)

	Chefs d'exploitation	Familiale	Non-familiale
Main d'oeuvre permanente (+ 75%)	-	-	-
Main d'oeuvre non permanente (- 75%)	-	-	-

I. Superficie agricole utilisée des exploitations, dont le siège d'exploitation se trouve dans la commune.

II. Cheptel des exploitations, dont le siège d'exploitation se trouve dans la commune.

Description et codes (*)	ha-a	Description et codes (*)	Nombre
Pres et prairies (007)	-	Total bovines (320)	-
Legumes a cosse recoltes secs (013)	-	dont vaches laitières (313)	-
Cereales (025)	0 90	dont vaches nourrices (314)	-
Plantes industrielles (038)	-	Total moutons (375)	-
Semences agricoles et plants pour la vente (046)	-	Total porcs (355)	-
Plantes racines et tuberculifères (051)	0 06	dont truies (346 a 349)	-
Fourrages verts (060)	-	Total chevaux (362 + 365)	-
Pommes de terre (065)	0 12	Poules en âge de ponte (381)	-
Cultures agricoles non denommees (066)	-	Poules non en âge de ponte (380)	-
Fleurs, bulbes a fleurs, fleurs a couper et plantes ornementales (080)	0 24	Poulets de chair (383)	-
Cultures fruitières (238)	-	Autres volailles (384 a 387 + 382)	66
Arbres et arbustes de pepinières (094)	-	(*) Les chiffres entre parentheses indiquent les codes des questionnaires annexes.	
Cultures de legumes extensives (178)	-		
Cultures de legumes intensives (180)	-		
Installations sous verre (181)	0 14		
Semences horticoles, plants de legumes et plants de fleurs (222)	-		
Cultures horticoles pour la consommation du menage du declarant (227)	-		
Oseraies (228)	-		
Terres en repos (229)	-		
Superficie agricole utilisée (260)	1 46		
Superficie totale de l'exploitation (270)	61 66		

III. Machines agricoles

Tracteurs (code 430 + 431)	2	Moissonneuses-batteuses (code 445)	-
----------------------------	---	------------------------------------	---

IV Succession du chef d'exploitation (Personnes physiques)

	Nombre	ha.a. (code 260)
Chefs d'exploitation de moins de 50 ans	1	0 90
Chefs d'exploitation de 50 ans et plus	-	-

Succession du chef d'exploitation de 50 ans et plus: successeur presume âgé de 14 ans et plus.

	Oui (1)	Non (2)	Ne sait pas (3)
Nombre (code 287)	-	-	-
ha.a. (code 260)	-	-	-

V Main-d'oeuvre (1.12.83)

	Chefs d'exploitation	Familiale	Non-familiale
Main d'oeuvre permanente (+ 75%)	-	-	4
Main d'oeuvre non permanente (- 75%)	2	-	-

I. Superficie agricole utilisée des exploitations, dont le siège d'exploitation se trouve dans la commune.

II. Cheptel des exploitations, dont le siège d'exploitation se trouve dans la commune.

Description et codes (*)	ha-a	Description et codes (*)	Nombre
Pres et prairies (007)	459 31	Total bovines (320)	2035
Legumes a cosse récoltes secs (013)	-	dont vaches laitières (313)	872
Cereales (025)	212 03	dont vaches nourrices (314)	20
Plantes industrielles (038)	55 50	Total moutons (375)	76
Semences agricoles et plants pour la vente (046)	-	Total porcs (355)	3593
Plantes racines et tuberculifères (051)	12 45	dont truies (346 à 349)	401
Fourrages verts (060)	99 34	Total chevaux (362 + 365)	39
Pommes de terre (065)	57 09	Poules en âge de ponte (381)	12158
Cultures agricoles non dénommées (066)	-	Poules non en âge de ponte (380)	-
Fleurs, bulbes a fleurs, fleurs a couper et plantes ornementales (080)	-	Poulets de chair (383)	6000
Cultures fruitières (238)	11 68	Autres volailles (384 a 387 + 382)	10
Arbres et arbustes de pepinières (094)	1 05	(*) Les chiffres entre parenthèses indiquent les codes des questionnaires annexes.	
Cultures de legumes extensives (178)	17 91		
Cultures de legumes intensives (180)	-		
Installations sous verre (181)	0 95		
Semences horticoles, plants de legumes et plants de fleurs (222)	-		
Cultures horticoles pour la consommation du ménage du déclarant (227)	0 25		
Oseraies (228)	-		
Terres en repos (229)	133 89		
Superficie agricole utilisée (260)	1061 45		
Superficie totale de l'exploitation (270)	1106 70		

III. Machines agricoles

Tracteurs (code 430 + 431)	146	Moissonneuses-batteuses (code 445)	10
----------------------------	-----	------------------------------------	----

IV Succession du chef d'exploitation (Personnes physiques)

	Nombre	ha.a. (code 260)
Chefs d'exploitation de moins de 50 ans	50	450 46
Chefs d'exploitation de 50 ans et plus	67	579 49

Succession du chef d'exploitation de 50 ans et plus: successeur presume âge de 14 ans et plus.

	Oui (1)	Non (2)	Ne sait pas (3)
Nombre (code 287)	2	55	10
ha.a. (code 260)	46 00	404 50	128 99

V Main-d'oeuvre (1.12.83)

	Chefs d'exploitation	Familiale	Non-familiale
Main d'oeuvre permanente (+ 75%)	72	24	3
Main d'oeuvre non permanente (- 75%)	45	31	4

I. Superficie agricole utilisée des exploitations, dont le siège d'exploitation se trouve dans la commune.		II. Cheptel des exploitations, dont le siège d'exploitation se trouve dans la commune.	
Description et codes (*)	ha-a	Description et codes (*)	Nombre
Pres et prairies (007)	125 96	Total bovines (320)	616
Legumes a cosse récoltes secs (013)	4 00	dont vaches laitières (313)	112
Cereales (025)	202 80	dont vaches nourrices (314)	53
Plantes industrielles (038)	83 70	Total moutons (375)	7
Semences agricoles et plants pour la vente (046)	-	Total porcs (355)	2
Plantes racines et tuberculifères (051)	0 50	dont truies (346 a 349)	-
Fourrages verts (060)	36 90	Total chevaux (362 + 365)	31
Pommes de terre (065)	8 00	Poules en âge de ponte (381)	496
Cultures agricoles non dénommées (066)	-	Poules non en âge de ponte (380)	-
Fleurs, bulbes a fleurs, fleurs a couper et plantes ornementales (080)	0 05	Poulets de chair (383)	-
Cultures fruitières (238)	-	Autres volailles (384 a 387 + 382)	32
Arbres et arbustes de pepinières (094)	-		
Cultures de legumes extensives (178)	-		
Cultures de legumes intensives (180)	-		
Installations sous verre (181)	0 32		
Semences horticoles, plants de legumes et plants de fleurs (222)	-		
Cultures horticoles pour la consommation du ménage du déclarant (227)	-		
Oseraies (228)	-		
Terres en repos (229)	12 56		
Superficie agricole utilisée (260)	474 79		
Superficie totale de l'exploitation (270)	478 19		

(*) Les chiffres entre parentheses indiquent les codes des questionnaires annexes.

III. Machines agricoles

Tracteurs (code 430 + 431)	34	Moissonneuses-batteuses (code 445)	4
----------------------------	----	------------------------------------	---

IV Succession du chef d'exploitation (Personnes physiques)

	Nombre	ha.a. (code 260)
Chefs d'exploitation de moins de 50 ans	3	66 24
Chefs d'exploitation de 50 ans et plus	12	400 19

Succession du chef d'exploitation de 50 ans et plus: successeur presume âge de 14 ans et plus.

	Oui (1)	Non (2)	Ne sait pas (3)
Nombre (code 287)	4	7	1
ha.a. (code 260)	252 79	95 40	52 00

V Main-d'oeuvre (1.12.83)

	Chefs d'exploitation	Familiale	Non-familiale
Main d'oeuvre permanente (+ 75%)	12	7	3
Main d'oeuvre non permanente (- 75%)	4	7	-

I. Superficie agricole utilisée des exploitations, dont le siège d'exploitation se trouve dans la commune. **II. Cheptel des exploitations, dont le siège d'exploitation se trouve dans la commune.**

Description et codes (*)	ha-a	Description et codes (*)	Nombre
Pres et prairies (007)	910 56	Total bovines (320)	4553
Legumes a cosse recoltes secs (013)	-	dont vaches laitières (313)	1245
Cereales (025)	770 31	dont vaches nourrices (314)	180
Plantes industrielles (038)	86 60	Total moutons (375)	224
Semences agricoles et plants pour la vente (046)	-	Total porcs (355)	3192
Plantes racines et tuberculifères (051)	71 87	dont truies (346 à 349)	638
Fourrages verts (060)	201 29	Total chevaux (362 + 365)	116
Pommes de terre (065)	62 21	Poules en âge de ponte (381)	935
Cultures agricoles non denommees (066)	-	Poules non en âge de ponte (380)	460
Fleurs, bulbes a fleurs, fleurs a couper et plantes ornementales (080)	-	Poulets de chair (383)	102
Cultures fruitières (238)	30 27	Autres volailles (384 a 387 + 382)	20
Arbres et arbustes de pepinières (094)	12 84	(*) Les chiffres entre parentheses indiquent les codes des questionnaires annexes.	
Cultures de legumes extensives (178)	10 10		
Cultures de legumes intensives (180)	12 70		
Installations sous verre (181)	0 99		
Semences horticoles, plants de legumes et plants de fleurs (222)	-		
Cultures horticoles pour la consommation du menage du declarant (227)	2 73		
Oseraies (228)	-		
Terres en repos (229)	26 41		
Superficie agricole utilisee (260)	2198 88		
Superficie totale de l'exploitation (270)	2222 08		

III. Machines agricoles

Tracteurs (code 430 + 431)	245	Moissonneuses-batteuses (code 445)	8
----------------------------	-----	------------------------------------	---

IV Succession du chef d'exploitation (Personnes physiques)

	Nombre	ha.a. (code 260)
Chefs d'exploitation de moins de 50 ans	87	926 19
Chefs d'exploitation de 50 ans et plus	207	1272 69

Succession du chef d'exploitation de 50 ans et plus: successeur presume âge de 14 ans et plus.

	Oui (1)	Non (2)	Ne sait pas (3)
Nombre (code 287)	24	131	52
ha.a. (code 260)	205 76	634 68	432 25

V Main-d'oeuvre (1.12.83)

	Chefs d'exploitation	Familiale	Non-familiale
Main d'oeuvre permanente (+ 75%)	144	15	4
Main d'oeuvre non permanente (- 75%)	149	123	-

I. Superficie agricole utilisée des exploitations, dont le siège d'exploitation se trouve dans la commune.

II. Cheptel des exploitations, dont le siège d'exploitation se trouve dans la commune.

Description et codes (*)	ha-a	Description et codes (*)	Nombre
Pres et prairies (007)	66 53	Total bovines (320)	119
Legumes a cosse récoltes secs (013)	-	dont vaches laitières (313)	14
Cereales (025)	656 23	dont vaches nourrices (314)	-
Plantes industrielles (038)	39 20	Total moutons (375)	123
Semences agricoles et plants pour la vente (046)	0 17	Total porcs (355)	5
Plantes racines et tuberculifères (051)	3 79	dont truies (346 a 349)	-
Fourrages verts (060)	7 23	Total chevaux (362 + 365)	12
Pommes de terre (065)	18 08	Poules en âge de ponte (381)	90
Cultures agricoles non nommées (066)	-	Poules non en âge de ponte (380)	76
Fleurs, bulbes a fleurs, fleurs a couper et plantes ornementales (080)	-	Poulets de chair (383)	-
Cultures fruitières (238)	-	Autres volailles (384 a 387 + 382)	7
Arbres et arbustes de pépinières (094)	-		
Cultures de legumes extensives (178)	153 16		
Cultures de legumes intensives (180)	-		
Installations sous verre (181)	0 10		
Semences horticoles, plants de legumes et plants de fleurs (222)	-		
Cultures horticoles pour la consommation du ménage du déclarant (227)	2 70		
Oseraies (228)	-		
Terres en repos (229)	20 86		
Superficie agricole utilisée (260)	968 05		
Superficie totale de l'exploitation (270)	1082 58		

(*) Les chiffres entre parenthèses indiquent les codes des questionnaires annexes.

III. Machines agricoles

Tracteurs (code 430 + 431)	204	Moissonneuses-batteuses (code 445)	8
----------------------------	-----	------------------------------------	---

IV Succession du chef d'exploitation (Personnes physiques)

	Nombre	ha.a. (code 260)
Chefs d'exploitation de moins de 50 ans	49	370 18
Chefs d'exploitation de 50 ans et plus	71	597 87

Succession du chef d'exploitation de 50 ans et plus: successeur presume âge de 14 ans et plus.

	Oui (1)	Non (2)	Ne sait pas (3)
Nombre (code 287)	13	53	5
ha.a. (code 260)	350 69	210 92	36 26

V Main-d'oeuvre (1.12.83)

	Chefs d'exploitation	Familiale	Non-familiale
Main d'oeuvre permanente (+ 75%)	91	31	2
Main d'oeuvre non permanente (- 75%)	29	79	-

I. Superficie agricole utilisée des exploitations, dont le siège d'exploitation se trouve dans la commune.		II. Cheptel des exploitations, dont le siège d'exploitation se trouve dans la commune.	
Description et codes (*)	ha-a	Description et codes (*)	Nombre
Pres et prairies (007)	374 10	Total bovines (320)	1914
Legumes a cosse récoltes secs (013)	-	dont vaches laitières (313)	539
Cereales (025)	275 73	dont vaches nourrices (314)	88
Plantes industrielles (038)	22 19	Total moutons (375)	210
Semences agricoles et plants pour la vente (046)	-	Total porcs (355)	322
Plantes racines et tuberculifères (051)	39 11	dont truies (346 a 349)	65
Fourrages verts (060)	69 58	Total chevaux (362 + 365)	30
Pommes de terre (065)	38 18	Poules en âge de ponte (381)	518
Cultures agricoles non nommées (066)	-	Poules non en âge de ponte (380)	55
Fleurs, bulbes a fleurs, fleurs a couper et plantes ornementales (080)	0 91	Poulets de chair (383)	16
Cultures fruitières (238)	5 97	Autres volailles (384 a 387 + 382)	83
Arbres et arbustes de pepinières (094)	-		
Cultures de legumes extensives (178)	0 91	(* Les chiffres entre parentheses indiquent les codes des questionnaires annexes.	
Cultures de legumes intensives (180)	0 31		
Installations sous verre (181)	0 87		
Semences horticoles, plants de legumes et plants de fleurs (222)	0 05		
Cultures horticoles pour la consommation du menage du declarant (227)	2 67		
Oseraies (228)	-		
Terres en repos (229)	8 70		
Superficie agricole utilisée (260)	839 28		
Superficie totale de l'exploitation (270)	864 04		

III. Machines agricoles

Tracteurs (code 430 + 431)	111	Moissonneuses-batteuses (code 445)	6
----------------------------	-----	------------------------------------	---

IV Succession du chef d'exploitation (Personnes physiques)

	Nombre	ha.a. (code 260)
Chefs d'exploitation de moins de 50 ans	40	331 74
Chefs d'exploitation de 50 ans et plus	90	506 63

Succession du chef d'exploitation de 50 ans et plus: successeur presume âge de 14 ans et plus.

	Oui (1)	Non (2)	Ne sait pas (3)
Nombre (code 287)	8	60	22
ha.a. (code 260)	69 06	261 65	175 92

V Main-d'oeuvre (1.12.83)

	Chefs d'exploitation	Familiale	Non-familiale
Main d'oeuvre permanente (+ 75%)	55	10	-
Main d'oeuvre non permanente (- 75%)	69	39	-

I. Superficie agricole utilisée des exploitations, dont le siège d'exploitation se trouve dans la commune.

II. Cheptel des exploitations, dont le siège d'exploitation se trouve dans la commune.

Description et codes (*)	ha-a	Description et codes (*)	Nombre
Pres et prairies (007)	96 26	Total bovines (320)	520
Legumes a cosse recoltés secs (013)	6 00	dont vaches laitières (313)	87
Cereales (025)	570 95	dont vaches nourrices (314)	39
Plantes industrielles (038)	109 28	Total moutons (375)	104
Semences agricoles et plants pour la vente (046)	-	Total porcs (355)	149
Plantes racines et tuberculifères (051)	5 29	dont truies (346 a 349)	30
Fourrages verts (060)	15 68	Total chevaux (362 + 365)	73
Pommes de terre (065)	15 55	Poules en âge de ponte (381)	451
Cultures agricoles non dénommées (066)	-	Poules non en âge de ponte (380)	369
Fleurs, bulbes a fleurs, fleurs a couper et plantes ornementales (080)	-	Poulets de chair (383)	45
Cultures fruitières (238)	-	Autres volailles (384 a 387 + 382)	20
Arbres et arbustes de pépinières (094)	4 28	(*) Les chiffres entre parenthèses indiquent les codes des questionnaires annexes.	
Cultures de legumes extensives (178)	133 84		
Cultures de legumes intensives (180)	-		
Installations sous verre (181)	25 20		
Semences horticoles, plants de legumes et plants de fleurs (222)	0 06		
Cultures horticoles pour la consommation du ménage du déclarant (227)	6 76		
Oseraies (228)	-		
Terres en repos (229)	18 49		
Superficie agricole utilisée (260)	1007 64		
Superficie totale de l'exploitation (270)	1078 49		

III. Machines agricoles

Tracteurs (code 430 + 431)	195	Moissonneuses-batteuses (code 445)	16
----------------------------	-----	------------------------------------	----

IV Succession du chef d'exploitation (Personnes physiques)

	Nombre	ha.a. (code 260)
Chefs d'exploitation de moins de 50 ans	70	407 46
Chefs d'exploitation de 50 ans et plus	189	600 18

Succession du chef d'exploitation de 50 ans et plus: successeur presume âge de 14 ans et plus.

	Oui (1)	Non (2)	Ne sait pas (3)
Nombre (code 287)	9	171	9
ha.a. (code 260)	98 09	438 09	64 00

V Main-d'oeuvre (1.12.83)

	Chefs d'exploitation	Familiale	Non-familiale
Main d'oeuvre permanente (+ 75%)	165	13	5
Main d'oeuvre non permanente (- 75%)	93	116	-

I. Superficie agricole utilisée des exploitations, dont le siège d'exploitation se trouve dans la commune.		II. Cheptel des exploitations, dont le siège d'exploitation se trouve dans la commune.	
Description et codes (*)	ha-a	Description et codes (*)	Nombre
Pres et prairies (007)	503 58	Total bovines (320)	2248
Legumes a cosse récoltes secs (013)	3 75	dont vaches laitières (313)	819
Cereales (025)	607 68	dont vaches nourrices (314)	108
Plantes industrielles (038)	193 66	Total moutons (375)	371
Semences agricoles et plants pour la vente (046)	-	Total porcs (355)	11944
Plantes racines et tuberculifères (051)	21 61	dont truies (346 a 349)	1820
Fourrages verts (060)	134 25	Total chevaux (362 + 365)	46
Pommes de terre (065)	15 80	Poules en âge de ponte (381)	17946
Cultures agricoles non nommées (066)	-	Poules non en âge de ponte (380)	18011
Fleurs, bulbes a fleurs, fleurs a couper et plantes ornementales (080)	-	Poulets de chair (383)	60630
Cultures fruitières (238)	202 65	Autres volailles (384 a 387 + 382)	65
Arbres et arbustes de pépinières (094)	1 30	(*) Les chiffres entre parenthèses indiquent les codes des questionnaires annexes.	
Cultures de legumes extensives (178)	19 92		
Cultures de legumes intensives (180)	-		
Installations sous verre (181)	0 47		
Semences horticoles, plants de legumes et plants de fleurs (222)	-		
Cultures horticoles pour la consommation du ménage du déclarant (227)	1 03		
Oseraies (228)	0 02		
Terres en repos (229)	35 35		
Superficie agricole utilisée (260)	1741 07		
Superficie totale de l'exploitation (270)	1829 67		

III. Machines agricoles

Tracteurs (code 430 + 431)	518	Moissonneuses-batteuses (code 445)	16
----------------------------	-----	------------------------------------	----

IV Succession du chef d'exploitation (Personnes physiques)

	Nombre	ha.a. (code 260)
Chefs d'exploitation de moins de 50 ans	101	740 24
Chefs d'exploitation de 50 ans et plus	149	1000 83

Succession du chef d'exploitation de 50 ans et plus: successeur presume âge de 14 ans et plus.

	Oui (1)	Non (2)	Ne sait pas (3)
Nombre (code 287)	39	92	18
ha.a. (code 260)	369 62	562 67	68 54

V Main-d'oeuvre (1.12.83)

	Chefs d'exploitation	Familiale	Non-familiale
Main d'oeuvre permanente (+ 75%)	148	15	2
Main d'oeuvre non permanente (- 75%)	99	21	1

I. Superficie agricole utilisée des exploitations, dont le siège d'exploitation se trouve dans la commune.		II. Cheptel des exploitations, dont le siège d'exploitation se trouve dans la commune.	
Description et codes (*)	ha-a	Description et codes (*)	Nombre
Pres et prairies (007)	1106 90	Total bovines (320)	6289
Legumes a cosse récoltes secs (013)	4 00	dont vaches laitières (313)	1528
Cereales (025)	2469 12	dont vaches nourrices (314)	208
Plantes industrielles (038)	1058 20	Total moutons (375)	266
Semences agricoles et plants pour la vente (046)	6 82	Total porcs (355)	19177
Plantes racines et tuberculifères (051)	9 79	dont truies (346 a 349)	2325
Fourrages verts (060)	128 90	Total chevaux (362 + 365)	59
Pommes de terre (065)	30 64	Poules en âge de ponte (381)	729
Cultures agricoles non nommées (066)	-	Poules non en âge de ponte (380)	631
Fleurs, bulbes a fleurs, fleurs a couper et plantes ornementales (080)	0 04	Poulets de chair (383)	39060
Cultures fruitières (238)	109 30	Autres volailles (384 a 387 + 382)	141
Arbres et arbustes de pepinières (094)	5 00		
Cultures de legumes extensives (178)	47 17		
Cultures de legumes intensives (180)	-		
Installations sous verre (181)	0 15		
Semences horticoles, plants de legumes et plants de fleurs (222)	0 33		
Cultures horticoles pour la consommation du ménage du déclarant (227)	0 29		
Oseraies (228)	-		
Terres en repos (229)	20 67		
Superficie agricole utilisée (260)	4997 32		
Superficie totale de l'exploitation (270)	5048 42		

(*) Les chiffres entre parentheses indiquent les codes des questionnaires annexes.

III. Machines agricoles

Tracteurs (code 430 + 431)	549	Moissonneuses-batteuses (code 445)	30
----------------------------	-----	------------------------------------	----

IV Succession du chef d'exploitation (Personnes physiques)

	Nombre	ha.a. (code 260)
Chefs d'exploitation de moins de 50 ans	143	2754 79
Chefs d'exploitation de 50 ans et plus	212	2217 38

Succession du chef d'exploitation de 50 ans et plus: successeur presume âge de 14 ans et plus.

	Oui (1)	Non (2)	Ne sait pas (3)
Nombre (code 287)	23	120	69
ha.a. (code 260)	462 25	895 77	859 36

V Main-d'oeuvre (1.12.83)

	Chefs d'exploitation	Familiale	Non-familiale
Main d'oeuvre permanente (+ 75%)	202	27	16
Main d'oeuvre non permanente (- 75%)	141	108	5

I. Superficie agricole utilisée des exploitations, dont le siège d'exploitation se trouve dans la commune.

II. Cheptel des exploitations, dont le siège d'exploitation se trouve dans la commune.

Description et codes (*)	ha-a	Description et codes (*)	Nombre
Pres et prairies (007)	45 79	Total bovines (320)	91
Legumes a cosse recoltes secs (013)	-	dont vaches laitières (313)	25
Cereales (025)	95 07	dont vaches nourrices (314)	2
Plantes industrielles (038)	-	Total moutons (375)	21
Semences agricoles et plants pour la vente (046)	-	Total porcs (355)	773
Plantes racines et tuberculifères (051)	4 86	dont truies (346 a 349)	70
Fourrages verts (060)	1 10	Total chevaux (362 + 365)	19
Pommes de terre (065)	10 17	Poules en âge de ponte (381)	18121
Cultures agricoles non nommées (066)	-	Poules non en âge de ponte (380)	63
Fleurs, bulbes a fleurs, fleurs a couper et plantes ornementales (080)	-	Poulets de chair (383)	44000
Cultures fruitières (238)	0 63	Autres volailles (384 a 387 + 382)	-
Arbres et arbustes de pépinières (094)	7 00	(*) Les chiffres entre parentheses indiquent les codes des questionnaires annexes.	
Cultures de legumes extensives (178)	67 69		
Cultures de legumes intensives (180)	-		
Installations sous verre (181)	0 05		
Semences horticoles, plants de legumes et plants de fleurs (222)	1 00		
Cultures horticoles pour la consommation du ménage du declarant (227)	3 66		
Oseraies (228)	-		
Terres en repos (229)	12 82		
Superficie agricole utilisée (260)	249 84		
Superficie totale de l'exploitation (270)	291 69		

III. Machines agricoles

Tracteurs (code 430 + 431)	82	Moissonneuses-batteuses (code 445)	-
----------------------------	----	------------------------------------	---

IV Succession du chef d'exploitation (Personnes physiques)

	Nombre	ha.a. (code 260)
Chefs d'exploitation de moins de 50 ans	30	95 29
Chefs d'exploitation de 50 ans et plus	70	154 55

Succession du chef d'exploitation de 50 ans et plus: successeur presume âge de 14 ans et plus.

	Oui (1)	Non (2)	Ne sait pas (3)
Nombre (code 287)	3	59	8
ha.a. (code 260)	11 70	112 78	30 07

V Main-d'oeuvre (1.12.83)

	Chefs d'exploitation	Familiale	Non-familiale
Main d'oeuvre permanente (+ 75%)	57	9	7
Main d'oeuvre non permanente (~ 75%)	36	60	1

COMMUNE: TUBIZE

15-5-1983

I. Superficie agricole utilisée des exploitations, dont le siège d'exploitation se trouve dans la commune.		II. Cheptel des exploitations, dont le siège d'exploitation se trouve dans la commune.	
Description et codes (*)	ha-a	Description et codes (*)	Nombre
Pres et prairies (007)	555 14	Total bovines (320)	2929
Legumes a cosse recoltes secs (013)	-	dont vaches laitières (313)	824
Cereales (025)	522 51	dont vaches nourrices (314)	249
Plantes industrielles (038)	228 42	Total moutons (375)	485
Semences agricoles et plants pour la vente (046)	-	Total porcs (355)	904
Plantes racines et tuberculifères (051)	4 56	dont truies (346 a 349)	166
Fourrages verts (060)	185 34	Total chevaux (362 + 365)	27
Pommes de terre (065)	6 82	Poules en âge de ponte (381)	5476
Cultures agricoles non denommées (066)	-	Poules non en âge de ponte (380)	35000
Fleurs, bulbes a fleurs, fleurs a couper et plantes ornementales (080)	-	Poulets de chair (383)	-
Cultures fruitières (238)	-	Autres volailles (384 a 387 + 382)	27
Arbres et arbustes de pepinières (094)	-		
Cultures de legumes extensives (178)	15 30	(*) Les chiffres entre parentheses indiquent les codes des questionnaires annexes.	
Cultures de legumes intensives (180)	-		
Installations sous verre (181)	0 05		
Semences horticoles, plants de legumes et plants de fleurs (222)	0 15		
Cultures horticoles pour la consommation du menage du declarant (227)	0 12		
Oseraies (228)	-		
Terres en repos (229)	11 52		
Superficie agricole utilisée (260)	1529 93		
Superficie totale de l'exploitation (270)	1550 75		

III. Machines agricoles

Tracteurs (code 430 + 431)	98	Moissonneuses-batteuses (code 445)	13
----------------------------	----	------------------------------------	----

IV Succession du chef d'exploitation (Personnes physiques)

	Nombre	ha.a. (code 260)
Chefs d'exploitation de moins de 50 ans	24	621 63
Chefs d'exploitation de 50 ans et plus	47	908 30

Succession du chef d'exploitation de 50 ans et plus: successeur presume âge de 14 ans et plus.

	Oui (1)	Non (2)	Ne sait pas (3)
Nombre (code 287)	9	18	20
ha.a. (code 260)	246 11	216 61	445 58

V Main-d'oeuvre (1.12.83)

	Chefs d'exploitation	Familiale	Non-familiale
Main d'oeuvre permanente (+ 75%)	49	9	-
Main d'oeuvre non permanente (- 75%)	16	27	-

COMMUNE: UCCLE

15-5-1983

I. Superficie agricole utilisée des exploitations, dont le siège d'exploitation se trouve dans la commune.

II. Cheptel des exploitations, dont le siège d'exploitation se trouve dans la commune.

Description et codes (*)	ha-a	Description et codes (*)	Nombre
Pres et prairies (007)	14 46	Total bovines (320)	71
Legumes a cosse récoltes secs (013)	-	dont vaches laitières (313)	13
Cereales (025)	45 00	dont vaches nourrices (314)	-
Plantes industrielles (038)	44 00	Total moutons (375)	-
Semences agricoles et plants pour la vente (046)	-	Total porcs (355)	-
Plantes racines et tuberculifères (051)	-	dont truies (346 à 349)	-
Fourrages verts (060)	1 00	Total chevaux (362 + 365)	-
Pommes de terre (065)	0 07	Poules en âge de ponte (381)	-
Cultures agricoles non dénommées (066)	-	Poules non en âge de ponte (380)	-
Fleurs, bulbes a fleurs, fleurs a couper et plantes ornementales (080)	0 13	Poulets de chair (383)	-
Cultures fruitières (238)	-	Autres volailles (384 a 387 + 382)	-
Arbres et arbustes de pepinières (094)	-		
Cultures de legumes extensives (178)	1 44	(*) Les chiffres entre parentheses indiquent les codes des questionnaires annexes.	
Cultures de legumes intensives (180)	-		
Installations sous verre (181)	0 39		
Semences horticoles, plants de legumes et plants de fleurs (222)	0 02		
Cultures horticoles pour la consommation du menage du declarant (227)	0 02		
Oseraies (228)	-		
Terres en repos (229)	0 13		
Superficie agricole utilisée (260)	106 66		
Superficie totale de l'exploitation (270)	107 05		

III. Machines agricoles

Tracteurs (code 430 + 431)	3	Moissonneuses-batteuses (code 445)	-
----------------------------	---	------------------------------------	---

IV Succession du chef d'exploitation (Personnes physiques)

	Nombre	ha.a. (code 260)
Chefs d'exploitation de moins de 50 ans	2	83 12
Chefs d'exploitation de 50 ans et plus	7	23 54

Succession du chef d'exploitation de 50 ans et plus: successeur presume âge de 14 ans et plus.

	Oui (1)	Non (2)	Ne sait pas (3)
Nombre (code 287)	1	5	1
ha.a. (code 260)	0 44	18 64	4 46

V Main-d'oeuvre (1.12.83)

	Chefs d'exploitation	Familiale	Non-familiale
Main d'oeuvre permanente (+ 75%)	6	4	2
Main d'oeuvre non permanente (- 75%)	3	2	-

I. Superficie agricole utilisée des exploitations, dont le siège d'exploitation se trouve dans la commune.

II. Cheptel des exploitations, dont le siège d'exploitation se trouve dans la commune.

Description et codes (*)	ha-a	Description et codes (*)	Nombre
Pres et prairies (007)	427 99	Total bovines (320)	3304
Legumes a cosse recoltes secs (013)	-	dont vaches laitières (313)	1000
Cereales (025)	1564 64	dont vaches nourrices (314)	132
Plantes industrielles (038)	838 52	Total moutons (375)	352
Semences agricoles et plants pour la vente (046)	-	Total porcs (355)	2109
Plantes racines et tuberculifères (051)	3 92	dont truies (346 a 349)	362
Fourrages verts (060)	129 16	Total chevaux (362 + 365)	21
Pommes de terre (065)	33 45	Poules en âge de ponte (381)	15
Cultures agricoles non nommées (066)	-	Poules non en âge de ponte (380)	391
Fleurs, bulbes a fleurs, fleurs a couper et plantes ornementales (080)	-	Poulets de chair (383)	-
Cultures fruitières (238)	-	Autres volailles (384 a 387 + 382)	8
Arbres et arbustes de pépinières (094)	0 80	(*) Les chiffres entre parentheses indiquent les codes des questionnaires annexes.	
Cultures de legumes extensives (178)	29 91		
Cultures de legumes intensives (180)	-		
Installations sous verre (181)	0 03		
Semences horticoles, plants de legumes et plants de fleurs (222)	0 03		
Cultures horticoles pour la consommation du ménage du declarant (227)	0 23		
Oseraies (228)	-		
Terres en repos (229)	2 00		
Superficie agricole utilisée (260)	3030 68		
Superficie totale de l'exploitation (270)	3131 43		

III. Machines agricoles

Tracteurs (code 430 + 431)	152	Moissonneuses-batteuses (code 445)	31
----------------------------	-----	------------------------------------	----

IV Succession du chef d'exploitation (Personnes physiques)

	Nombre	ha.a. (code 260)
Chefs d'exploitation de moins de 50 ans	27	927 49
Chefs d'exploitation de 50 ans et plus	47	2103 19

Succession du chef d'exploitation de 50 ans et plus: successeur presume âge de 14 ans et plus.

	Oui (1)	Non (2)	Ne sait pas (3)
Nombre (code 287)	22	15	10
ha.a. (code 260)	1400 51	341 98	360 70

V Main-d'oeuvre (1.12.83)

	Chefs d'exploitation	Familiale	Non-familiale
Main d'oeuvre permanente (+ 75%)	55	27	11
Main d'oeuvre non permanente (- 75%)	13	50	2

I. Superficie agricole utilisée des exploitations, dont le siège d'exploitation se trouve dans la commune.		II. Cheptel des exploitations, dont le siège d'exploitation se trouve dans la commune.	
Description et codes (*)	ha-a	Description et codes (*)	Nombre
Pres et prairies (007)	102 65	Total bovines (320)	347
Legumes a cosse récoltes secs (013)	-	dont vaches laitières (313)	65
Cereales (025)	153 20	dont vaches nourrices (314)	41
Plantes industrielles (038)	52 60	Total moutons (375)	79
Semences agricoles et plants pour la vente (046)	-	Total porcs (355)	624
Plantes racines et tuberculifères (051)	6 75	dont truies (346 a 349)	-
Fourrages verts (060)	12 99	Total chevaux (362 + 365)	15
Pommes de terre (065)	8 54	Poules en âge de ponte (381)	-
Cultures agricoles non dénommées (066)	-	Poules non en âge de ponte (380)	151
Fleurs, bulbes a fleurs, fleurs a couper et plantes ornementales (080)	0 93	Poulets de chair (383)	-
Cultures fruitières (238)	4 65	Autres volailles (384 a 387 + 382)	16
Arbres et arbustes de pépinières (094)	3 40		
Cultures de legumes extensives (178)	34 92		
Cultures de legumes intensives (180)	1 53		
Installations sous verre (181)	1 98		
Semences horticoles, plants de legumes et plants de fleurs (222)	-		
Cultures horticoles pour la consommation du ménage du déclarant (227)	0 75		
Oseraies (228)	-		
Terres en repos (229)	6 72		
Superficie agricole utilisée (260)	391 61		
Superficie totale de l'exploitation (270)	417 27		

(*) Les chiffres entre parentheses indiquent les codes des questionnaires annexes.

III. Machines agricoles

Tracteurs (code 430 + 431)	53	Moissonneuses-batteuses (code 445)	3
----------------------------	----	------------------------------------	---

IV Succession du chef d'exploitation (Personnes physiques)

	Nombre	ha.a. (code 260)
Chefs d'exploitation de moins de 50 ans	16	203 69
Chefs d'exploitation de 50 ans et plus	33	179 01

Succession du chef d'exploitation de 50 ans et plus: successeur presume âge de 14 ans et plus.

	Oui (1)	Non (2)	Ne sait pas (3)
Nombre (code 287)	2	24	7
ha.a. (code 260)	1 05	121 86	56 10

V Main-d'oeuvre (1.12.83)

	Chefs d'exploitation	Familiale	Non-familiale
Main d'oeuvre permanente (+ 75%)	38	9	14
Main d'oeuvre non permanente (- 75%)	11	26	-

I. Superficie agricole utilisée des exploitations, dont le siège d'exploitation se trouve dans la commune.		II. Cheptel des exploitations, dont le siège d'exploitation se trouve dans la commune.	
Description et codes (*)	ha-a	Description et codes (*)	Nombre
Pres et prairies (007)	525 30	Total bovines (320)	3359
Legumes a cosse recoltes secs (013)	-	dont vaches laitières (313)	1024
Cereales (025)	1752 85	dont vaches nourrices (314)	181
Plantes industrielles (038)	729 82	Total moutons (375)	247
Semences agricoles et plants pour la vente (046)	6 25	Total porcs (355)	1344
Plantes racines et tuberculifères (051)	38 35	dont truies (346 a 349)	205
Fourrages verts (060)	77 13	Total chevaux (362 + 365)	16
Pommes de terre (065)	15 51	Poules en âge de ponte (381)	794
Cultures agricoles non denommees (066)	-	Poules non en âge de ponte (380)	66
Fleurs, bulbes a fleurs, fleurs a couper et plantes ornementales (080)	-	Poulets de chair (383)	10309
Cultures fruitières (238)	4 85	Autres volailles (384 a 387 + 382)	118
Arbres et arbustes de pepinières (094)	-	(*) Les chiffres entre parentheses indiquent les codes des questionnaires annexes.	
Cultures de legumes extensives (178)	63 40		
Cultures de legumes intensives (180)	13 40		
Installations sous verre (181)	-		
Semences horticoles, plants de legumes et plants de fleurs (222)	1 50		
Cultures horticoles pour la consommation du menage du declarant (227)	0 88		
Oseraies (228)	-		
Terres en repos (229)	42 55		
Superficie agricole utilisee (260)	3271 79		
Superficie totale de l'exploitation (270)	3307 91		

III. Machines agricoles

Tracteurs (code 430 + 431)	189	Moissonneuses-batteuses (code 445)	35
----------------------------	-----	------------------------------------	----

IV Succession du chef d'exploitation (Personnes physiques)

	Nombre	ha.a. (code 260)
Chefs d'exploitation de moins de 50 ans	54	1654 10
Chefs d'exploitation de 50 ans et plus	70	1607 17

Succession du chef d'exploitation de 50 ans et plus: successeur presume âge de 14 ans et plus.

	Oui (1)	Non (2)	Ne sait pas (3)
Nombre (code 287)	20	25	25
ha.a. (code 260)	686 68	411 93	508 56

V Main-d'oeuvre (1.12.83)

	Chefs d'exploitation	Familiale	Non-familiale
Main d'oeuvre permanente (+ 75%)	89	27	3
Main d'oeuvre non permanente (- 75%)	36	65	1

I. Superficie agricole utilisée des exploitations, dont le siège d'exploitation se trouve dans la commune.		II. Cheptel des exploitations, dont le siège d'exploitation se trouve dans la commune.	
Description et codes (*)	ha-a	Description et codes (*)	Nombre
Pres et prairies (007)	91 94	Total bovines (320)	555
Legumes a cosse récoltes secs (013)	-	dont vaches laitières (313)	200
Cereales (025)	124 71	dont vaches nourrices (314)	10
Plantes industrielles (038)	57 60	Total moutons (375)	31
Semences agricoles et plants pour la vente (046)	1 70	Total porcs (355)	56
Plantes racines et tuberculifères (051)	-	dont truies (346 à 349)	8
Fourrages verts (060)	15 61	Total chevaux (362 + 365)	-
Pommes de terre (065)	1 04	Poules en âge de ponte (381)	46
Cultures agricoles non dénommées (066)	-	Poules non en âge de ponte (380)	-
Fleurs, bulbes a fleurs, fleurs a couper et plantes ornementales (080)	0 06	Poulets de chair (383)	25
Cultures fruitières (238)	0 70	Autres volailles (384 a 387 + 382)	1
Arbres et arbustes de pepinières (094)	1 38	(*) Les chiffres entre parentheses indiquent les codes des questionnaires annexes.	
Cultures de legumes extensives (178)	0 11		
Cultures de legumes intensives (180)	0 63		
Installations sous verre (181)	0 08		
Semences horticoles, plants de legumes et plants de fleurs (222)	-		
Cultures horticoles pour la consommation du menage du declarant (227)	-		
Oseraies (228)	-		
Terres en repos (229)	-		
Superficie agricole utilisée (260)	295 56		
Superficie totale de l'exploitation (270)	310 47		

III. Machines agricoles

Tracteurs (code 430 + 431)	22	Moissonneuses-batteuses (code 445)	1
----------------------------	----	------------------------------------	---

IV Succession du chef d'exploitation (Personnes physiques)

	Nombre	ha.a. (code 260)
Chefs d'exploitation de moins de 50 ans	4	62 68
Chefs d'exploitation de 50 ans et plus	12	225 92

Succession du chef d'exploitation de 50 ans et plus: successeur presume âge de 14 ans et plus.

	Oui (1)	Non (2)	Ne sait pas (3)
Nombre (code 287)	3	-	9
ha.a. (code 260)	38 48	-	187 44

V Main-d'oeuvre (1.12.83)

	Chefs d'exploitation	Familiale	Non-familiale
Main d'oeuvre permanente (+ 75%)	10	5	7
Main d'oeuvre non permanente (- 75%)	7	-	1

I. Superficie agricole utilisée des exploitations, dont le siège d'exploitation se trouve dans la commune.		II. Cheptel des exploitations, dont le siège d'exploitation se trouve dans la commune.	
Description et codes (*)	ha-a	Description et codes (*)	Nombre
Pres et prairies (007)	1 78	Total bovines (320)	-
Legumes a cosse recoltes secs (013)	-	dont vaches laitières (313)	-
Cereales (025)	-	dont vaches nourrices (314)	-
Plantes industrielles (038)	-	Total moutons (375)	12
Semences agricoles et plants pour la vente (046)	-	Total porcs (355)	-
Plantes racines et tuberculifères (051)	-	dont truies (346 a 349)	-
Fourrages verts (060)	-	Total chevaux (362 + 365)	-
Pommes de terre (065)	-	Poules en âge de ponte (381)	5
Cultures agricoles non denommées (066)	-	Poules non en âge de ponte (380)	-
Fleurs, bulbes a fleurs, fleurs a couper et plantes ornementales (080)	-	Poulets de chair (383)	-
Cultures fruitières (238)	-	Autres volailles (384 a 387 + 382)	2
Arbres et arbustes de pepinières (094)	0 83	(*) Les chiffres entre parentheses indiquent les codes des questionnaires annexes.	
Cultures de legumes extensives (178)	-		
Cultures de legumes intensives (180)	-		
Installations sous verre (181)	0 03		
Semences horticoles, plants de legumes et plants de fleurs (222)	-		
Cultures horticoles pour la consommation du menage du declarant (227)	-		
Oseraies (228)	-		
Terres en repos (229)	-		
Superficie agricole utilisée (260)	2 64		
Superficie totale de l'exploitation (270)	2 73		

III. Machines agricoles

Tracteurs (code 430 + 431)	4	Moissonneuses-batteuses (code 445)	-
----------------------------	---	------------------------------------	---

IV Succession du chef d'exploitation (Personnes physiques)

	Nombre	ha.a. (code 260)
Chefs d'exploitation de moins de 50 ans	1	0 86
Chefs d'exploitation de 50 ans et plus	2	1 78

Succession du chef d'exploitation de 50 ans et plus: successeur presume âge de 14 ans et plus.

	Oui (1)	Non (2)	Ne sait pas (3)
Nombre (code 287)	-	1	1
ha.a. (code 260)	-	0 98	0 80

V Main-d'oeuvre (1.12.83)

	Chefs d'exploitation	Familiale	Non-familiale
Main d'oeuvre permanente (+ 75%)	-	-	3
Main d'oeuvre non permanente (- 75%)	3	1	1

I. Superficie agricole utilisée des exploitations, dont le siège d'exploitation se trouve dans la commune.

II. Cheptel des exploitations, dont le siège d'exploitation se trouve dans la commune.

Description et codes (*)	ha-a	Description et codes (*)	Nombre
Pres et prairies (007)	360 40	Total bovines (320)	1445
Legumes a cosse récoltes secs (013)	-	dont vaches laitières (313)	296
Cereales (025)	610 80	dont vaches nourrices (314)	189
Plantes industrielles (038)	243 93	Total moutons (375)	127
Semences agricoles et plants pour la vente (046)	-	Total porcs (355)	426
Plantes racines et tuberculifères (051)	1 25	dont truies (346 a 349)	44
Fourrages verts (060)	62 53	Total chevaux (362 + 365)	80
Pommes de terre (065)	5 22	Poules en âge de ponte (381)	2121
Cultures agricoles non nommées (066)	-	Poules non en âge de ponte (380)	2000
Fleurs, bulbes a fleurs, fleurs a couper et plantes ornementales (080)	0 40	Poulets de chair (383)	-
Cultures fruitières (238)	-	Autres volailles (384 a 387 + 382)	96
Arbres et arbustes de pépinières (094)	1 00	(*) Les chiffres entre parentheses indiquent les codes des questionnaires annexes.	
Cultures de legumes extensives (178)	18 19		
Cultures de legumes intensives (180)	-		
Installations sous verre (181)	0 26		
Semences horticoles, plants de legumes et plants de fleurs (222)	-		
Cultures horticoles pour la consommation du ménage du declarant (227)	0 52		
Oseraies (228)	-		
Terres en repos (229)	3 44		
Superficie agricole utilisée (260)	1307 94		
Superficie totale de l'exploitation (270)	1382 63		

III. Machines agricoles

Tracteurs (code 430 + 431)	83	Moissonneuses-batteuses (code 445)	10
----------------------------	----	------------------------------------	----

IV Succession du chef d'exploitation (Personnes physiques)

	Nombre	ha.a. (code 260)
Chefs d'exploitation de moins de 50 ans	28	722 14
Chefs d'exploitation de 50 ans et plus	48	568 70

Succession du chef d'exploitation de 50 ans et plus: successeur presume âge de 14 ans et plus.

	Oui (1)	Non (2)	Ne sait pas (3)
Nombre (code 287)	5	30	13
ha.a. (code 260)	66 52	311 59	190 59

V Main-d'oeuvre (1.12.83)

	Chefs d'exploitation	Familiale	Non-familiale
Main d'oeuvre permanente (+ 75%)	35	5	14
Main d'oeuvre non permanente (- 75%)	43	6	1

I. Superficie agricole utilisée des exploitations, dont le siège d'exploitation se trouve dans la commune.		II. Cheptel des exploitations, dont le siège d'exploitation se trouve dans la commune.	
Description et codes (*)	ha-a	Description et codes (*)	Nombre
Pres et prairies (007)	74 40	Total bovines (320)	353
Legumes a cosse récoltes secs (013)	-	dont vaches laitières (313)	104
Cereales (025)	114 41	dont vaches nourrices (314)	9
Plantes industrielles (038)	27 54	Total moutons (375)	72
Semences agricoles et plants pour la vente (046)	-	Total porcs (355)	14
Plantes racines et tuberculifères (051)	4 85	dont truies (346 à 349)	-
Fourrages verts (060)	0 03	Total chevaux (362 + 365)	23
Pommes de terre (065)	15 90	Poules en âge de ponte (381)	410
Cultures agricoles non nommées (066)	-	Poules non en âge de ponte (380)	-
Fleurs, bulbes a fleurs, fleurs a couper et plantes ornementales (080)	1 33	Poulets de chair (383)	-
Cultures fruitières (238)	0 30	Autres volailles (384 à 387 + 382)	30
Arbres et arbustes de pépinières (094)	-	(*) Les chiffres entre parentheses indiquent les codes des questionnaires annexes.	
Cultures de legumes extensives (178)	11 90		
Cultures de legumes intensives (180)	-		
Installations sous verre (181)	0 55		
Semences horticoles, plants de legumes et plants de fleurs (222)	-		
Cultures horticoles pour la consommation du ménage du declarant (227)	0 53		
Oseraies (228)	-		
Terres en repos (229)	0 05		
Superficie agricole utilisée (260)	251 79		
Superficie totale de l'exploitation (270)	254 99		

III. Machines agricoles

Tracteurs (code 430 + 431)	33	Moissonneuses-batteuses (code 445)	-
----------------------------	----	------------------------------------	---

IV Succession du chef d'exploitation (Personnes physiques)

	Nombre	ha.a. (code 260)
Chefs d'exploitation de moins de 50 ans	7	64 97
Chefs d'exploitation de 50 ans et plus	31	186 82

Succession du chef d'exploitation de 50 ans et plus: successeur presumé âge de 14 ans et plus.

	Oui (1)	Non (2)	Ne sait pas (3)
Nombre (code 287)	-	24	7
ha.a. (code 260)	-	125 11	61 71

V Main-d'oeuvre (1.12.83)

	Chefs d'exploitation	Familiale	Non-familiale
Main d'oeuvre permanente (+ 75%)	26	10	-
Main d'oeuvre non permanente (- 75%)	12	16	-

I. Superficie agricole utilisée des exploitations, dont le siège d'exploitation se trouve dans la commune.		II. Cheptel des exploitations, dont le siège d'exploitation se trouve dans la commune.	
Description et codes (*)	ha-a	Description et codes (*)	Nombre
Pres et prairies (007)	4 95	Total bovines (320)	19
Legumes a cosse récoltes secs (013)	-	dont vaches laitières (313)	-
Cereales (025)	31 13	dont vaches nourrices (314)	6
Plantes industrielles (038)	8 51	Total moutons (375)	-
Semences agricoles et plants pour la vente (046)	-	Total porcs (355)	6
Plantes racines et tuberculifères (051)	0 10	dont truies (346 a 349)	-
Fourrages verts (060)	1 20	Total chevaux (362 + 365)	1
Pommes de terre (065)	2 85	Poules en âge de ponte (381)	87
Cultures agricoles non dénommées (066)	-	Poules non en âge de ponte (380)	25
Fleurs, bulbes a fleurs, fleurs a couper et plantes ornementales (080)	-	Poulets de chair (383)	-
Cultures fruitières (238)	-	Autres volailles (384 a 387 + 382)	-
Arbres et arbustes de pépinières (094)	-		
Cultures de legumes extensives (178)	7 70		
Cultures de legumes intensives (180)	-		
Installations sous verre (181)	0 46		
Semences horticoles, plants de legumes et plants de fleurs (222)	-		
Cultures horticoles pour la consommation du ménage du déclarant (227)	0 10		
Oseraies (228)	-		
Terres en repos (229)	-		
Superficie agricole utilisée (260)	57 00		
Superficie totale de l'exploitation (270)	58 05		

(*) Les chiffres entre parentheses indiquent les codes des questionnaires annexes.

III. Machines agricoles

Tracteurs (code 430 + 431)	10	Moissonneuses-batteuses (code 445)	1
----------------------------	----	------------------------------------	---

IV Succession du chef d'exploitation (Personnes physiques)

	Nombre	ha.a. (code 260)
Chefs d'exploitation de moins de 50 ans	1	3 50
Chefs d'exploitation de 50 ans et plus	10	53 50

Succession du chef d'exploitation de 50 ans et plus: successeur presume âge de 14 ans et plus.

	Oui (1)	Non (2)	Ne sait pas (3)
Nombre (code 287)	1	6	3
ha.a. (code 260)	0 30	21 87	31 33

V Main-d'oeuvre (1.12.83)

	Chefs d'exploitation	Familiale	Non-familiale
Main d'oeuvre permanente (+ 75%)	8	4	2
Main d'oeuvre non permanente (- 75%)	3	1	-

I. Superficie agricole utilisée des exploitations, dont le siège d'exploitation se trouve dans la commune.

Description et codes (*)	ha-a
Pres et prairies (007)	3 00
Legumes a cosse récoltes secs (013)	-
Cereales (025)	28 15
Plantes industrielles (038)	-
Semences agricoles et plants pour la vente (046)	-
Plantes racines et tuberculifères (051)	-
Fourrages verts (060)	-
Pommes de terre (065)	0 60
Cultures agricoles non dénommées (066)	-
Fleurs, bulbes a fleurs, fleurs a couper et plantes ornementales (080)	-
Cultures fruitières (238)	-
Arbres et arbustes de pepinières (094)	-
Cultures de legumes extensives (178)	1 80
Cultures de legumes intensives (180)	-
Installations sous verre (181)	-
Semences horticoles, plants de legumes et plants de fleurs (222)	-
Cultures horticoles pour la consommation du menage du declarant (227)	-
Oseraies (228)	-
Terres en repos (229)	-
Superficie agricole utilisée (260)	33 55
Superficie totale de l'exploitation (270)	33 76

II. Cheptel des exploitations, dont le siège d'exploitation se trouve dans la commune.

Description et codes (*)	Nombre
Total bovines (320)	-
dont vaches laitières (313)	-
dont vaches nourrices (314)	-
Total moutons (375)	-
Total porcs (355)	-
dont truies (346 à 349)	-
Total chevaux (362 + 365)	-
Poules en âge de ponte (381)	-
Poules non en âge de ponte (380)	-
Poulets de chair (383)	-
Autres volailles (384 a 387 + 382)	-
(*) Les chiffres entre parentheses indiquent les codes des questionnaires annexes.	

III. Machines agricoles

Tracteurs (code 430 + 431)	4	Moissonneuses-batteuses (code 445)	-
----------------------------	---	------------------------------------	---

IV Succession du chef d'exploitation (Personnes physiques)

	Nombre	ha.a. (code 260)
Chefs d'exploitation de moins de 50 ans	1	3 00
Chefs d'exploitation de 50 ans et plus	3	30 55

Succession du chef d'exploitation de 50 ans et plus: successeur presume âge de 14 ans et plus.

	Oui (1)	Non (2)	Ne sait pas (3)
Nombre (code 287)	1	2	-
ha.a. (code 260)	10 00	20 55	-

V Main-d'oeuvre (1.12.83)

	Chefs d'exploitation	Familiale	Non-familiale
Main d'oeuvre permanente (+ 75%)	2	-	-
Main d'oeuvre non permanente (- 75%)	2	2	-

I. Superficie agricole utilisée des exploitations, dont le siège d'exploitation se trouve dans la commune.

II. Cheptel des exploitations, dont le siège d'exploitation se trouve dans la commune.

Description et codes (*)	ha-a	Description et codes (*)	Nombre
Pres et prairies (007)	22 53	Total bovines (320)	-
Legumes a cosse récoltes secs (013)	-	dont vaches laitières (313)	-
Cereales (025)	20 85	dont vaches nourrices (314)	-
Plantes industrielles (038)	-	Total moutons (375)	-
Semences agricoles et plants pour la vente (046)	-	Total porcs (355)	-
Plantes racines et tuberculifères (051)	-	dont truies (346 a 349)	-
Fourrages verts (060)	6 48	Total chevaux (362 + 365)	-
Pommes de terre (065)	-	Poules en âge de ponte (381)	-
Cultures agricoles non dénommées (066)	-	Poules non en âge de ponte (380)	-
Fleurs, bulbes a fleurs, fleurs a couper et plantes ornementales (080)	-	Poulets de chair (383)	-
Cultures fruitières (238)	-	Autres volailles (384 a 387 + 382)	-
Arbres et arbustes de pépinières (094)	-		
Cultures de legumes extensives (178)	8 00	(*) Les chiffres entre parentheses indiquent les codes des questionnaires annexes.	
Cultures de legumes intensives (180)	-		
Installations sous verre (181)	-		
Semences horticoles, plants de legumes et plants de fleurs (222)	-		
Cultures horticoles pour la consommation du ménage du declarant (227)	-		
Oseraies (228)	-		
Terres en repos (229)	1 10		
Superficie agricole utilisée (260)	58 96		
Superficie totale de l'exploitation (270)	62 30		

III. Machines agricoles

Tracteurs (code 430 + 431)	1	Moissonneuses-batteuses (code 445)	-
----------------------------	---	------------------------------------	---

IV Succession du chef d'exploitation (Personnes physiques)

	Nombre	ha.a. (code 260)
Chefs d'exploitation de moins de 50 ans	2	39 86
Chefs d'exploitation de 50 ans et plus	2	19 10

Succession du chef d'exploitation de 50 ans et plus: successeur presume âge de 14 ans et plus.

	Oui (1)	Non (2)	Ne sait pas (3)
Nombre (code 287)	1	1	-
ha.a. (code 260)	18 00	1 10	-

V Main-d'oeuvre (1.12.83)

	Chefs d'exploitation	Familiale	Non-familiale
Main d'oeuvre permanente (+ 75%)	-	-	-
Main d'oeuvre non permanente (- 75%)	4	3	-

I. Superficie agricole utilisée des exploitations, dont le siège d'exploitation se trouve dans la commune.		II. Cheptel des exploitations, dont le siège d'exploitation se trouve dans la commune.	
Description et codes (*)	ha-a	Description et codes (*)	Nombre
Pres et prairies (007)	20 88	Total bovines (320)	66
Legumes a cosse récoltes secs (013)	15 68	dont vaches laitières (313)	-
Cereales (025)	484 14	dont vaches nourrices (314)	-
Plantes industrielles (038)	-	Total moutons (375)	20
Semences agricoles et plants pour la vente (046)	-	Total porcs (355)	13
Plantes racines et tuberculifères (051)	33 82	dont truies (346 a 349)	-
Fourrages verts (060)	0 46	Total chevaux (362 + 365)	6
Pommes de terre (065)	20 79	Poules en âge de ponte (381)	143
Cultures agricoles non nommées (066)	-	Poules non en âge de ponte (380)	7
Fleurs, bulbes a fleurs, fleurs a couper et plantes ornementales (080)	0 61	Poulets de chair (383)	-
Cultures fruitières (238)	-	Autres volailles (384 a 387 + 382)	25
Arbres et arbustes de pépinières (094)	-	(*) Les chiffres entre parenthèses indiquent les codes des questionnaires annexes.	
Cultures de légumes extensives (178)	91 86		
Cultures de légumes intensives (180)	-		
Installations sous verre (181)	2 10		
Semences horticoles, plants de légumes et plants de fleurs (222)	0 06		
Cultures horticoles pour la consommation du ménage du déclarant (227)	1 37		
Oseraies (228)	-		
Terres en repos (229)	6 57		
Superficie agricole utilisée (260)	678 34		
Superficie totale de l'exploitation (270)	692 24		

III. Machines agricoles

Tracteurs (code 430 + 431)	100	Moissonneuses-batteuses (code 445)	10
----------------------------	-----	------------------------------------	----

IV Succession du chef d'exploitation (Personnes physiques)

	Nombre	ha.a. (code 260)
Chefs d'exploitation de moins de 50 ans	28	329 66
Chefs d'exploitation de 50 ans et plus	52	348 68

Succession du chef d'exploitation de 50 ans et plus: successeur presume âge de 14 ans et plus.

	Oui (1)	Non (2)	Ne sait pas (3)
Nombre (code 287)	4	44	4
ha.a. (code 260)	28 21	290 37	30 10

V Main-d'oeuvre (1.12.83)

	Chefs d'exploitation	Familiale	Non-familiale
Main d'oeuvre permanente (+ 75%)	68	2	-
Main d'oeuvre non permanente (- 75%)	10	32	-

COMMUNE: ZEMST

15-5-1983

I. Superficie agricole utilisée des exploitations, dont le siège d'exploitation se trouve dans la commune.

II. Cheptel des exploitations, dont le siège d'exploitation se trouve dans la commune.

Description et codes (*)	ha-a	Description et codes (*)	Nombre
Pres et prairies (007)	608 65	Total bovines (320)	2382
Legumes a cosse récoltes secs (013)	0 50	dont vaches laitières (313)	606
Cereales (025)	418 53	dont vaches nourrices (314)	135
Plantes industrielles (038)	119 83	Total moutons (375)	162
Semences agricoles et plants pour la vente (046)	-	Total porcs (355)	62
Plantes racines et tuberculifères (051)	50 84	dont truies (346 a 349)	6
Fourrages verts (060)	134 02	Total chevaux (362 + 365)	97
Pommes de terre (065)	110 06	Poules en âge de ponte (381)	3039
Cultures agricoles non dénommées (066)	-	Poules non en âge de ponte (380)	46
Fleurs, bulbes a fleurs, fleurs a couper et plantes ornementales (080)	0 56	Poulets de chair (383)	10
Cultures fruitières (238)	-	Autres volailles (384 a 387 + 382)	26
Arbres et arbustes de pépinières (094)	-	(*) Les chiffres entre parentheses indiquent les codes des questionnaires annexes.	
Cultures de legumes extensives (178)	120 71		
Cultures de legumes intensives (180)	-		
Installations sous verre (181)	0 23		
Semences horticoles, plants de legumes et plants de fleurs (222)	0 38		
Cultures horticoles pour la consommation du ménage du déclarant (227)	2 45		
Oseraies (228)	5 39		
Terres en repos (229)	51 54		
Superficie agricole utilisée (260)	1623 69		
Superficie totale de l'exploitation (270)	1701 88		

III. Machines agricoles

Tracteurs (code 430 + 431)	216	Moissonneuses-batteuses (code 445)	11
----------------------------	-----	------------------------------------	----

IV Succession du chef d'exploitation (Personnes physiques)

	Nombre	ha.a. (code 260)
Chefs d'exploitation de moins de 50 ans	59	820 51
Chefs d'exploitation de 50 ans et plus	105	803 18

Succession du chef d'exploitation de 50 ans et plus: successeur presume âge de 14 ans et plus.

	Oui (1)	Non (2)	Ne sait pas (3)
Nombre (code 287)	4	80	21
ha.a. (code 260)	78 30	573 30	151 58

V Main-d'oeuvre (1.12.83)

	Chefs d'exploitation	Familiale	Non-familiale
Main d'oeuvre permanente (+ 75%)	117	65	4
Main d'oeuvre non permanente (- 75%)	40	65	-

I. Superficie agricole utilisée des exploitations, dont le siège d'exploitation se trouve dans la commune.

II. Cheptel des exploitations, dont le siège d'exploitation se trouve dans la commune.

Description et codes (*)	ha-a	Description et codes (*)	Nombre
Pres et prairies (007)	805 82	Total bovines (320)	3863
Legumes a cosse récoltes secs (013)	-	dont vaches laitières (313)	775
Cereales (025)	644 30	dont vaches nourrices (314)	146
Plantes industrielles (038)	204 88	Total moutons (375)	185
Semences agricoles et plants pour la vente (046)	-	Total porcs (355)	6200
Plantes racines et tuberculifères (051)	13 90	dont truies (346 a 349)	1100
Fourrages verts (060)	148 22	Total chevaux (362 + 365)	52
Pommes de terre (065)	51 60	Poules en âge de ponte (381)	15476
Cultures agricoles non dénommées (066)	-	Poules non en âge de ponte (380)	112
Fleurs, bulbes a fleurs, fleurs a couper et plantes ornementales (080)	-	Poulets de chair (383)	35563
Cultures fruitières (238)	249 93	Autres volailles (384 a 387 + 382)	53
Arbres et arbustes de pépinières (094)	1 02	(*) Les chiffres entre parenthèses indiquent les codes des questionnaires annexes.	
Cultures de légumes extensives (178)	2 31		
Cultures de légumes intensives (180)	-		
Installations sous verre (181)	0 39		
Semences horticoles, plants de légumes et plants de fleurs (222)	-		
Cultures horticoles pour la consommation du ménage du déclarant (227)	2 15		
Oseraies (228)	-		
Terres en repos (229)	115 48		
Superficie agricole utilisée (260)	2240 00		
Superficie totale de l'exploitation (270)	2286 52		

III. Machines agricoles

Tracteurs (code 430 + 431)	220	Moissonneuses-batteuses (code 445)	10
----------------------------	-----	------------------------------------	----

IV Succession du chef d'exploitation (Personnes physiques)

	Nombre	ha.a. (code 260)
Chefs d'exploitation de moins de 50 ans	120	1296 76
Chefs d'exploitation de 50 ans et plus	166	943 24

Succession du chef d'exploitation de 50 ans et plus: successeur presume âge de 14 ans et plus.

	Oui (1)	Non (2)	Ne sait pas (3)
Nombre (code 287)	19	132	15
ha.a. (code 260)	257 25	557 57	128 42

V Main-d'oeuvre (1.12.83)

	Chefs d'exploitation	Familiale	Non-familiale
Main d'oeuvre permanente (+ 75%)	132	16	-
Main d'oeuvre non permanente (- 75%)	146	138	3

RECENSEMENT AGRICOLE ET HORTICOLE AU 15 MAI 1983

TRES IMPORTANT

Avant de remplir le questionnaire, veuillez le lire attentivement ainsi que les instructions complémentaires, vous éviterez de cette façon des inscriptions erronées, vous faciliterez votre travail ainsi que le nôtre.
En vertu de la loi, l'utilisation, dans un but fiscal, des renseignements individuels fournis à l'occasion de ce recensement est strictement défendue.
Les numéros entre parenthèses, par exemple (1), renvoient aux instructions.
A certaines questions, il y a lieu de répondre en traçant une croix dans la case appropriée, par exemple

EMPLACEMENT DE L'EXPLOITATION

Commune de situation du siège de l'exploitation
(emplacement des principaux bâtiments de l'exploitation)

Dans le cas où il n'existe pas de siège de l'exploitation, la déclaration est recueillie à la commune de résidence du déclarant.

DOIVENT REPENDRE AU PRESENT QUESTIONNAIRE

(marquer d'une la case correspondant à votre situation)

1. toutes les personnes dont la profession principale (profession qui occupe la plus grande partie du temps, dans les cas douteux celle qui rapporte le plus) est agriculteur ou éleveur. 1
2. toutes les personnes dont la profession principale (profession qui occupe la plus grande partie du temps, dans les cas douteux celle qui rapporte le plus) est horticulteur. 2
3. tous les exploitants autres que ceux visés sous 1 et 2 produisant en vue de vendre des produits végétaux ou animaux non compris les personnes exécutant des travaux à l'entreprise. 3
4. tous les établissements pénitentiaires, pensionnats, maisons de repos, hospices et autres établissements similaires, les communautés religieuses ou autres, les établissements d'expérimentation ou de recherche, les services de plantations d'organismes publics produisant pour leurs propres besoins et les exploitations dépendant d'un établissement d'instruction, pour autant qu'ils exploitent au moins un are ou retiennent des animaux mentionnés dans le questionnaire, qu'ils produisent ou non pour la vente. 4
5. toutes les personnes ou organismes exécutant des travaux agricoles ou horticoles à titre d'activité principale ou accessoire, pour le compte d'agriculteurs ou d'horticulteurs ou mettant des machines agricoles ou horticoles ou des installations à leur disposition et qui produisent également en vue de vendre, des produits végétaux ou animaux. 5
6. toutes les personnes ou organismes exécutant des travaux agricoles ou horticoles à titre d'activité principale ou accessoire, pour le compte d'agriculteurs ou d'horticulteurs ou mettant des machines agricoles ou horticoles ou des installations à leur disposition, pour autant qu'ils ne produisent pas en vue de vendre, des produits végétaux ou animaux. 6
7. toutes les coopératives d'utilisation en commun de machines agricoles ou horticoles. 7

n.b: 1) Contrat. Dans les cas de production sous contrat, doivent répondre:
pour les produits végétaux: les agriculteurs et les horticulteurs professionnels ou non qu'ils récoltent ou non le produit;
pour les produits animaux: les détenteurs des animaux, c.a.d. les personnes chez qui les animaux se trouvent.
2) Dans les cas de cultures associées, c.a.d. effectuées simultanément sur une même superficie et fournissant normalement chacune une production bien distincte, il faut répartir cette superficie de telle façon que la superficie réelle consacrée à chacune des cultures, puisse être déclarée.

IDENTIFICATION DU CHEF D'EXPLOITATION

(pour les nouveaux déclarants, prière d'écrire en caractères d'imprimerie)

(personne qui a la responsabilité de la gestion journalière de l'exploitation. Si plusieurs personnes assurent en commun la gestion de l'exploitation, mentionner uniquement le nom du principal responsable ou de la personne la plus âgée).

PERSONNALITE JURIDIQUE DE L'EXPLOITATION

Le responsable juridique est-il
-une personne morale (société, communauté religieuse, centre publique d'aide sociale)? 1
-une personne physique? 2

Si le responsable juridique est une personne physique, est-il en même temps chef d'exploitation? 3

code
280

Année de naissance

Etes-vous devenu chef d'exploitation entre le 15 mai 1982 et le 15 mai 1983 ?

Dans la négative, depuis quand êtes-vous chef d'exploitation ?

Profession principale du chef d'exploitation (occupation qui absorbe la plus grande partie du temps; dans les cas douteux, celle qui procure le revenu le plus important):

281	_____
282	1 <input type="checkbox"/> oui
	2 <input type="checkbox"/> non
283	_____

CULTURES PRATIQUES EN CULTURE PRINCIPALE

	Code	ha	a		Code	ha	a
Pres et prairies				Cultures fourragères:			
Prairies temporaires (occupant des terres pendant une ou seulement quelques années) à faucher:				a) Plantes racines et tuberculifères (en culture principale)			
de ray-grass italien et de Westerwold (en semis pur)	001			Betteraves fourragères et mi-sucrières (excepté les semences)	047		
autres (dont trèfles en mélange avec éventuellement céréales en vert comme plante abri)	002			Toutes autres plantes racines et tuberculifères	048		
Prairies permanentes (à l'exclusion de tous prés-vergers)				TOTAL (codes 047 + 048)	051		
- exclusivement pour la pâture	004			b) Fourrages verts (excepté pour la production de semences):			
- exclusivement pour la fauche	005			Trèfles	052		
- mixte (pour la pâture et la fauche)	006			Luzerne	053		
Sous-total (codes 005 + 006)	003			Maïs laitex ou pâteux	054		
TOTAL (codes 001 + 002 + 003 + 004)	007			Autres fourrages verts et mélanges (excepté les prés et prairies)	055		
Légumes à cosse récoltés secs (y compris semences)				c) Maïs dont le grain ou l'épi sont conservés à l'état humide	057		
Haricots secs	008			TOTAL (codes 052 à 055 + 057)	060		
Pois secs	009			Pommes de terre (excepté les cultures de plants)			
Autres (y compris mélanges de céréales et de légumes, pour la graine)	010			Pommes de terre hâtives (récoltées avant le 1er août)	061		
TOTAL (codes 008 à 010)	013			Pommes de terre mi-hâtives	062		
Céréales pour le grain (y compris semences)				Pommes de terre mi-tardives et tardives	063		
Froment d'hiver	014			TOTAL (codes 061 à 063)	065		
Froment de printemps	015			Cultures agricoles non spécifiées ci-dessus	066		
Seigle d'hiver	016			Cultures de plein air de fleurs, de bulbes à fleurs, de fleurs à couper et de plantes ornementales pour la vente			
Epeautre	017			Superficie plantée ou réservée à la plantation de:			
Orge d'hiver(escourgeon)	018			Fleurs à couper	070		
Orge de printemps	019			Chrysanthèmes en pot	071		
Avoine	020			Plantes vivaces (rustiques) et plantes en massif	072		
Maïs cultivé pour la graine	021			Begonias	073		
Autres céréales et mélanges de céréales	022			Azalees	074		
TOTAL (codes 014 à 022)	025			Tulipes (pour le bulbe)	075		
Plantes industrielles				Autres bulbes et tubercules à fleurs	076		
Betteraves sucrières (excepté les semences)	026			Autres plantes ornementales pour la fleur et/ou le feuillage	077		
Lin	027			TOTAL (codes 070 à 077)	080		
Chicoree à café (excepté les semences)	028			Cultures de plein air de semences horticoles, de plants de légumes et de plants de fleurs pour la vente (y compris les cultures qui au 15 mai sont sous cloches, petits tunnels et plastique perforé).			
Colza d'hiver	029			Plants de fraisiers	216		
Colza d'été	030			Semences et plants de fleurs et de plantes d'ornement	217		
Autres plantes oléagineuses	031			Autres semences et plants horticoles	218		
Tabac	032			TOTAL (codes 216 à 218)	222		
Houblon	033			Cultures de plein air d'arbres et d'arbustes de pépinières destinés à la vente (indiquer la superficie totale et détailler dans le questionnaire Mod. III)	094		
Plantes médicinales, aromatiques et conditionnées	034			CULTURES DE CHAMPIGNONS (superficie des couches)			m2
TOTAL (codes 026 à 034)	038			Dans des bâtiments spécialement aménagés	231		
Plants et semences agricoles pour la vente (non compris les semences de céréales)				En grottes, carrières, caves	232		
Plants de pommes de terre	039						
Semences de graminées	040						
Semences de betteraves sucrières	041						
Autres semences	042						
TOTAL (codes 039 à 042)	046						

CULTURES PRATIQUEES EN CULTURE PRINCIPALE

Cultures de légumes en plein air pour la vente * (étendues occupées par les cultures, ou, si la terre est libre le 15 mai, étendues éventuellement destinées à la plantation et/ou au repiquage de ces cultures).	Cultures extensives (en assolement avec des cultures agricoles)			Cultures intensives (en rotation avec d'autres cultures de légumes)			
	Code	ha	a	Code	ha	a	ca (m2)
Pois verts pour l'industrie de la conserve	100			101			
Pois verts pour consommation à l'état frais	102			103			
Haricots nains récoltés pour l'industrie de la conserve (1)	104			105			
Haricots nains récoltes pour consommation à l'état frais (1)	106			107			
Haricots à rames (1)	108			109			
Autres haricots verts (1)	110			111			
Carottes potagères pour l'industrie de la conserve (1)	112			113			
Carottes potagères pour consommation à l'état frais (1)	114			115			
Céleris blancs pour l'industrie de la conserve (1)	116			117			
Céleris blancs pour consommation à l'état frais (1)	118			119			
Epinards pour l'industrie de la conserve (1)	120			121			
Epinards pour consommation à l'état frais (1)	122			123			
Cerfeuil pour l'industrie de la conserve (1)	124			125			
Cerfeuil pour consommation à l'état frais (1)	126			127			
Oignons:Petits oignons blancs (pour conserve)	128			129			
Autres (semences - plants et bulbes à planter)	130			131			
Chicorées Witloof pour la production de chicons: avec forçage à l'exploitation	132			133			
sans forçage à l'exploitation	134			135			
Tomates	136			137			
Choux-fleurs (1)	138			139			
Brocoli	140			141			
Asperges	142			143			
Laitues pommées (1)	144			145			
Choux de Bruxelles (1)	146			147			
Choux rouges (1)	148			149			
Choux blancs (1)	150			151			
Choux de Savoie (1)	152			153			
Poireaux (1)	154			155			
Echalotes	156			157			
Céleris raves (1)	158			159			
Céleris verts (1)	160			161			
Scorsoneres	162			163			
Fenouil	164			165			
Chicorees frisees et scaroles (1)	166			167			
Persil	168			169			
Radis	170			171			
Rhubarbe	172			173			
Cornichons	174			175			
Autres legumes (non compris les fraises)	176			177			
TOTAL (codes 100 a 176 et 101 a 177)	178			179			
(1) Récoltés normalement avant le 1er septembre * Y compris les cultures qui au 15 mai sont sous cloches, petites tunnels et plastique perforé.	Superficie (code 179) (arrondie a l'are)			180			
FORCAGE DE WITLOOF Ne doivent répondre à cette rubrique que les exploitants produisant des racines et pratiquant le forçage sur l'exploitation.	Après les cultures énumérées ci-dessus, avez-vous l'intention de procéder à des cultures de légumes de plein air que l'on trouve normalement en place le 1er septembre ou les jours qui suivent?						
	Code	m2			Code		
Superficie des couches	215			oui	230	1	<input type="checkbox"/>
				non		2	<input type="checkbox"/>

INSTALLATION SOUS VERRE OU MATIERE PLASTIQUE serres, wahrenuis, grands tunnels et châssis portables (à l'exclusion des petits tunnels et cloches)				Code	ha	a
Superficie au sol (pour installations sur rail, toute la superficie pouvant être couverte)				181		
-dont - superficie chauffée				182		
- superficie non chauffée				183		
DETAILS DES SUPERFICIES DES CULTURES AU 15 MAI, sous serres, wahrenuis, grands tunnels et châssis portables y compris les superficies des tablettes fixes ou suspendues mais à l'exclusion des petits tunnels et cloches:	Code	m2	Cultures horticoles de plein air et sous verre pratiquées exclusivement pour la consommation du ménage du déclarant (cat. 4 et établissements spéciaux: déclaration à faire sous les codes 249 à 255 de la récapitulation générale p. 5).	Code	m2	
Semences de légumes	184		Jardins potagers	223		
Semences de fleurs et de plantes d'ornement	185		Cultures fruitières (y compris les pres-vergers) (non compris sous le code 238)	224		
Plants de légumes	186		TOTAL (codes 223 + 224)	226		
Plants pour parterres, jardinières, balcons et terrasses	187		A reporter ci-contre, chiffres arrondis à l'are (code 226)	227	ha	a
CULTURES DE LEGUMES:				228		
Haricots	188		Oseraies	229		
Céleris blancs	189		Terres labourées, temporairement en repos et ne devant pas porter de culture avant l'automne prochain			
Céleris verts	190		CULTURES FRUITIERES DE PLEIN AIR (Pour la vente)			
Cornichons	191		Vergers a hautes tiges			
Tomates: sous verre chaud	192		Y compris les pres-vergers	Code	ha	a
sous verre froid	193		Pommes:			Code
Concombres: sous verre chaud	194		Belle de Boskoop	081		Nombre
sous verre froid	195		Autres	082		d'arbres
Autres légumes, y compris melons: sous verre chaud	196		Poires:			
sous verre froid	197		Legipont	083		
			Autres	084		
			Cerises	085		
			Prunes	086		
			Autres especes et varietes	087		
CULTURES DE FLEURS:			Vergers à basses tiges			
Azalees	198		Pommes:			
Bulbes et tubercules	199		Golden Delicious	088		
Plantes en pot (plantes d'appartement)	200		Boskoop	089		
Fleurs a couper: Roses	201		Cox's Orange Pippin	090		
Oeillets	202		Jonagold	091		
Chrysanthemes	203		Autres	092		
Autres	204		Poires:			
Autres especes de fleurs et plants	205		Conférence	093		
Pépinières sous verre et/ou matière plastique	206		Doyenne du Comice	095		
			Durondeau	096		
			Autres	097		
CULTURES FRUITIERES:			Cerises:			
Raisins: Royal	207		Douces	098		
Muscat	208		Aigres	099		
Autres	209		Prunes	219		
Fraises: forçage intensif	210		Pêches	220		
forçage léger	211		Autres especes et varietes	221		
cultures froides	212		Autres cultures fruitières de plein air			
Autres sortes de fruits	213		Fraises: -en pleine terre	233		
TOTAL (codes 184 a 213)	214		-sous petits tunnels, cloches ou plastique perfore	234		
			Framboises	235		
			Groseilles rouges	236		
			Autres baies (cassis, mûras, groseilles vertes, etc...)	237		
			TOTAL (Codes 081 à 237)	238		

ANIMAUX

-6-

	Code	Nombre		Code	Nombre
Bovins			Porcs		
A. Bovins de moins de 1 an: destinés à être abattus comme veaux	300		A. Porcelets d'un poids vif de moins de 20 kg	340	
autres:			B. Porcs d'un poids vif de 20 kg à moins de 50 kg	341	
mâles	301		C. Porcs à l'engrais (y compris les verrats de réforme et les truies de réforme) d'un poids vif:		
femelles	302		a) de 50 kg à moins de 80 kg	342	
B. Bovins de 1 à moins de 2 ans:			b) de 80 kg à moins de 110 kg	343	
mâles	304		c) de 110 kg et plus	344	
femelles:			D. Porcs reproducteurs d'un poids vif de 50 kg et plus:		
animaux de boucherie	305		a) verrats	345	
primipares à l'engrais (moins de 2 ans)	306		b) truies saillies:		
autres (destinées à remplacer les vaches visées sous les codes 313 et 314)	307		1. truies saillies pour la première fois	346	
C. Bovins de 2 ans et plus:			2. autres truies saillies	347	
mâles	308		c) truies d'élevage non saillies:		
genisses:			1. jeunes truies non encore saillies	348	
animaux de boucherie	309		2. autres truies	349	
primipares à l'engrais (2 ans et plus)	310		TOTAL (codes 340 à 349)	355	
autres (destinées à remplacer les vaches visées sous les codes 313 et 314)	311		Repartition des truies d'après la race ou le croisement (7)		
vaches, y compris vaches de réforme, mais non compris primipares à l'engrais dont:			1. Landrace	390	
pour la traite	313		2. Pietrain	391	
pour la speculation du veau au pis (vaches non traitées)	314		3. Large White	392	
TOTAL (codes 300 à 314)	320		4. Hybrides	393	
Repartition des vaches d'après la race et le croisement (codes 313 et 314)			5. Autres races	394	
A. Races reconnues(6)			TOTAL (codes 390 à 394; doit correspondre aux codes 346 à 349)	395	
1. Blanc-bleu de Belgique	321		Volaille		
2. Pie-rouge de Belgique	322		Poules et poulettes non en âge de ponte	380	
3. Pie-noire de Belgique	323		Poules pondeuses en âge de ponte, y compris poules de réforme	381	
4. Rouge de Flandre occidentale	324		Coqs pour la reproduction	382	
5. Blanc-rouge de Flandre orientale	325		Poulets de chair (non compris les poussins d'un jour)	383	
B. Races admises			Canards	384	
1. Charolaise	326		Oies	385	
2. Limousine	327		Dindons	386	
3. Holstein	328		Pintades	387	
4. Blonde d'Aquitaine	329		Apiculture		
5. Jersey	330		Ruches en paille	358	
C. Autres races	331		Cassettes à cadres mobiles	359	
D. Croisements			Chevaux agricoles (chevaux utilisés principalement ou accessoirement aux travaux de l'exploitation):		
1. pour la viande	332		de moins de 3 ans	360	
2. pour le lait	333		de 3 ans et plus	361	
TOTAL (codes 321 à 333, doit correspondre aux codes 313 + 314)	335		TOTAL (codes 360 + 361)	362	
Moutons			Autres chevaux (uniquement chevaux de voiture, de selle, de course):		
De moins de 1 an			chevaux	363	
Mâles	371		poneys	364	
Femelles saillies	372		TOTAL (codes 363 + 364)	365	
Femelles non saillies	373		ANES, MULETS ET BARDOTS		
De 1 an et plus			Anes, mulets et bardots	370	
Mâles	374		Lapins		
Femelles saillies	378		Lapins	377	
Femelles non saillies	379				
TOTAL (codes 371 à 379)	375				
Chèvres	376				

Code		Marque		Réserve	Année de mise en service	Nombre de roues motrices	Puissance moteur		Cabine ou cadre		
							KW	CV	Sécurité	Autre	
1	2	3	4	5	6	7	8	9			
<p>MATERIEL AGRICOLE</p> <p>Les machines en copropriété doivent être déclarées par le copropriétaire qui les détient à la date du 15 mai. Les machines qui, à la date du 15 mai, ne se trouvent pas à l'exploitation pour quelque motif que ce soit (par exemple: réparation, prêt, location) doivent être déclarées à l'exploitation dont elles relèvent ou, en cas de copropriété, par le copropriétaire qui les détient normalement.</p> <p>Les machines appartenant à des entrepreneurs de travaux ou à des coopératives qui, au 15 mai, sont utilisées dans une exploitation donnée, doivent être déclarées par les entrepreneurs de travaux ou les coopératives.</p>											
Motoculteurs (tous types)(8)		432									
Distributeurs d'engrais solide											
a) à projection tractés		435									
portes		436									
b) sans projection											
tremie de moins de 5 tonnes		437									
tremie de plus de 5 tonnes		438									
c) pneumatiques		439									
Installations de traite mécanique											
a) à l'exploitation		440									
- sans lactoduc (canal à lait)		441									
- avec lactoduc (canal à lait)		442									
b) en prairie		443									
Tanks refroidisseurs de lait(9)		444									
Installations de séchage de fourrages		445									
Moulins, concasseurs, applatisseurs de grains		446									
Mélanges d'aliments pour bétail		447									
Systèmes électroniques de distribution d'aliments pour le bétail		448									
Engins automoteurs de manutention (électriques ou autres) (10)		449									
Pompes à lisier		450									
Silos à lisier		451									
Installations d'épuration du lisier		452									
Tracteurs		800									
		801									
		802									
		803									
		804									
		805									
				Larg. barre de coupe							
				Mètre		Réserve					
Moissonneuses-batteuses (11)		820									
		821									
Récolteuses-hacheuses automotrices polyvalentes pour maïs et autres fourrages (12)		840									
		841									
Récolteuses-hacheuses polyvalentes (maïs et autres fourrages) tractées ou portées par tracteur (13)		846									
		847									
Récolteuses-hacheuses pour maïs tractées ou portées par tracteur (14)		850									
		851									
Silos-tours pour fourrages:		Nombre		Capacité totale (m3)							
en métal		856									
autres		857									
Silos horizontaux		858									

Attention !

Utiliser une ligne séparée pour chaque sorte de matériel. Si les lignes prévues pour une machine déterminée ne suffisent pas, utiliser une feuille supplémentaire.

Pour les colonnes 7 et 8 mentionner de préférence le nombre de KW si connu, sinon CV. Pour les colonnes 8 et 9, mettre une croix X selon le cas.

MAIN-D'OEUVRE Nombre de personnes ayant travaillé le 15 mai 1983 dans l'exploitation (y compris les personnes qui en ont été empêchées par suite de circonstances imprévues, mais sauf celles occupées exclusivement aux soins du ménage) et à l'exclusion de la main-d'oeuvre utilisée pour des travaux à l'entreprise.	Personnes salariées et non salariées occupées aux cultures ou aux animaux de façon							
	permanente (15)				non permanente			
	Code	H	Code	F	Code	H	Code	F
Chef d'exploitation (18) Conjoint(e) aidant le chef d'exploitation Autres membres de la famille du chef d'exploitation: salariés aidants (non salariés) Autres personnes: logées (17) et non nourries (18) nourries (18) et non logées (17) logées (17) et nourries (18) ni logées (17) ni nourries (18)	400		401		416		417	
	402		403		418		419	
	404		405		420		421	
	406		407		422		423	
					424		425	
	408		409					
	410		411					
	412		413					
	414		415					

ACCIDENTS DE TRAVAIL Entre le 15 mai 1982 et le 15 mai 1983 y-a-t-il eu un ACCIDENT DE TRAVAIL dans votre exploitation ?	SUCCESSION DU CHEF D'EXPLOITATION S'IL EST AGE DE 50 ANS ET PLUS Y-a-t-il, pour votre exploitation, un successeur présumé, âge de 14 ans et plus ?
oui <input type="checkbox"/> Code 1 <input type="checkbox"/> non <input type="checkbox"/> Code 286 2 <input type="checkbox"/>	oui <input type="checkbox"/> Code 1 <input type="checkbox"/> non <input type="checkbox"/> Code 287 2 <input type="checkbox"/> vous ne savez pas <input type="checkbox"/> Code 3 <input type="checkbox"/>
Si oui, prière de remplir le questionnaire special prévu a cet effet, modèle IV.	

COMMERCIALISATION DES BOVINS (QUEL QUE SOIT LE CHEPTTEL DETENU)

PRINCIPAL MODE DE VENTE DES BOVINS				
Pour chaque speculation bovine pratiquée dans votre exploitation, marquer d'une croix la case correspondant au mode de vente le plus couramment utilisé				
Mode de vente	Veaux		Gros bovins	
	à la naissance	gras	maigres pour engraisser	à abattre
	546	547	548	549
- au marché	1 <input type="checkbox"/>	1 <input type="checkbox"/>	1 <input type="checkbox"/>	1 <input type="checkbox"/>
- a la commission	2 <input type="checkbox"/>	2 <input type="checkbox"/>	2 <input type="checkbox"/>	2 <input type="checkbox"/>
- a un marchand ou chevillard	3 <input type="checkbox"/>	3 <input type="checkbox"/>	3 <input type="checkbox"/>	3 <input type="checkbox"/>
- a un engraisseur	4 <input type="checkbox"/>	4 <input type="checkbox"/>	4 <input type="checkbox"/>	4 <input type="checkbox"/>
- a un boucher	5 <input type="checkbox"/>	5 <input type="checkbox"/>	5 <input type="checkbox"/>	5 <input type="checkbox"/>
- à un gros distributeur (cooperative ou supermarché)	6 <input type="checkbox"/>	6 <input type="checkbox"/>	6 <input type="checkbox"/>	6 <input type="checkbox"/>
- autres	7 <input type="checkbox"/>	7 <input type="checkbox"/>	7 <input type="checkbox"/>	7 <input type="checkbox"/>

PLANTATIONS FRUITIERES

Avez-vous apporté au cours de la campagne 1982 - 1983 des modifications à vos plantations fruitières à basses tiges soit par arrachage, soit par greffage ?

oui code 1
 non code 787 2

Si oui, prière de remplir le questionnaire special Modèle II.

Avez-vous procédé à de nouvelles plantations fruitières à basses tiges au cours de la campagne 1982 - 1983 ?

oui code 1
 non code 788 2

Si oui, prière de remplir le questionnaire special Modèle II.

ETABLES POUR BOVINS

Bâtiments nouveaux (ou radicalement transformés) et mis en service entre le 15 mai 1982 et le 15 mai 1983

Salles de traite (pour les nouvelles étables laitières à stabulation libre: 1.1;1.2;1.3)

Type d'installation (19)	en arête de poisson		en tandem		en tunnel		en stalles parallèles		en carrousel	
Nombre de stalles disponibles	602		603		604		605		606	

NE DOIVENT PAS ETRE RECENSES: Les infirmeries, les maternités, les étables de quarantaine ou désaffectées.
 Les locaux(souvent anciennes étables) qui sont OCCASIONNELLEMENT affectés au logement TEMPORAIRE de bovins.
 Les locaux pour le jeune bétail d'élevage et/ou de remplacement (futurs reproducteurs/trices).
 INDIQUER SEULEMENT: a) le nombre de vaches laitières logeables.
 b) le nombre de vaches allaitantes logeables.

Spécification (19)	Capacité de logement et évacuation des déjections		Animaux logeables		Evacuation des déjections							
	Locaux				Caillebotis		Tracteur		Reclette		Manuelle	
	Code	Nombre	Code	Nombre	Code	Nombre locaux	Code	Nombre locaux	Code	Nombre locaux	Code	Nombre locaux
1.Etables pour bétail laitier:(a)												
1.1 Stabulation libre à logettes												
Alimentation:												
- dans l'étable	611		612		613		614		615			
- à la crèche												
- à la logette	617		618		619		620		621			
- à l'extérieur de l'étable	623		624		625		626		627			
1.2. Stabulation libre paillée	629		630									
1.3. Stabulation libre semi-paillée	632		633		634		635		636			
1.4. Stabulation entravée												
a) à grilles avec:												
- aération naturelle	641		642									
ventilation forcée	644		645									
b) à court bâti												
aération naturelle	647		648				649		650		651	
ventilation forcée	653		654				655		656		657	
dont: sans couloir d'alimentation	659		660									
c) à long bâti (ou semi-long)	662		663									
2.Etables pour bovins à l'engrais (autres que veaux abattus jeunes)												
2.1. Stabulation sur caillebotis total	671		672									
2.2. Stabulation libre à logettes	674		675		676		677		678			
2.3. Stabulation libre paillée	680		681									
2.4. Stabulation libre semi-paillée	683		684		685		686		687			
2.5. Stabulation entravée:												
avec:												
- aération naturelle	689		690		691		692		693		694	
ventilation forcée	696		697		698		699		700		701	
3.Etables pour vaches allaitantes (b)												
3.1. Stabulation libre à logettes	711		712		713		714		715			
3.2. Stabulation libre paillée	717		718									
3.3. Stabulation libre semi-paillée	720		721		722		723		724			
3.4. Stabulation entravée:												
a) avec veaux attachés:												
aération naturelle	726		727		728		729		730		731	
ventilation forcée	733		734		735		736		737		738	
b) avec veaux non attachés:												
aération naturelle	740		741		742		743		744			
ventilation forcée	746		747		748		749		750			
4.Etables pour veaux abattus jeunes	761		762									

Y a-t-il une salle de traite séparée ? (20)	oui	764	<input type="checkbox"/> 1
	non		<input type="checkbox"/> 2

HABITATIONS COMPLETES	Code	
Nouvellement construites (ou radicalement transformées) entre le 15 mai 1982 et le 15 mai 1983	949	1 <input type="checkbox"/>

Certifie exact et sincère, le1983

L'agent recenseur,

Le déclarant,

Reservé à l'I.N.S.	Code 996	Code 997	Code 998	Code 999
--------------------	----------	----------	----------	----------

INSTRUCTIONS - QUESTIONNAIRE MOD. I.

(1) Superficies déjà utilisées antérieurement comme superficies agricoles mais qui ne sont plus utilisées à des fins agricoles pour des raisons économiques, sociales ou autres et qui n'entrent pas dans l'assolement. Ces superficies peuvent être utilisées de nouveau à l'aide de moyens normalement disponibles dans une exploitation (voir code 261, p.5)

(2) Sol des bâtiments, cours, chemins, étangs, jardins d'agrément, parcs, pelouses, terres incultes, etc... (voir code 263, p.5).

(3) Terres qui sont la propriété du responsable juridique et économique, y compris les terres mises en valeur à titre d'usufruitier, d'emphytéote ou d'autres titres équivalents. Les terres mises à la disposition d'un travailleur agricole comme avantage en nature comptent comme partie intégrante de l'exploitation qui met ces terres à disposition pour autant que le travailleur agricole n'utilise pas ses propres moyens de production. Le lopin de terre d'un ascendant est considéré également comme partie intégrante de l'exploitation pour autant que les ascendants n'utilisent pas leurs propres moyens de production. (voir code 271, p.5).

(4) Terres louées par l'exploitation pour une redevance fixée d'avance (payée en espèces et/ou en nature) moyennant un contrat (écrit ou oral) de location. Les terres louées par le fermier et mises à la disposition d'un travailleur agricole comme avantage en nature sont à comprendre dans l'exploitation considérée (voir code 272, p.5).

(5) Metayage Terres exploitées en association par le propriétaire et le metayer sur la base d'un bail à metayage (écrit ou oral). Chacun des associés apporte à l'exploitation des facteurs de production et le produit est partagé entre eux selon une répartition convenue (voir code 273, p.5).

(6) RACES BOVINES RECONNUES

1 La RACE BLANC-BLEU est aussi connue sous le nom de race de Moyenne et Haute Belgique. Elle peut être mixte ou à viande mais doit dans les deux cas être renseignée sous le code 321 p.6. On la trouve surtout en Wallonie mais on peut la rencontrer dans les provinces flamandes.

2. La RACE PIE-ROUGE est blanche et rouge et surtout présente dans les provinces d'Anvers et du Limbourg, dans le Nord du Brabant et dans les cantons de l'Est. Certaines souches sont importées d'Allemagne. On trouve également dans le Luxembourg et dans d'autres provinces wallonnes (voir code 322, p.6).

3. La RACE PIE-NOIRE peut être belge, hollandaise, allemande ou américaine (Holstein Friesian). C'est la race du pays de Herve et des Polders; mais on la trouve dans tout le pays (voir code 323, p.6). Dans le cas d'origine américaine, le bétail sera déclaré sous le code 328, p.6 (HOLSTEIN).

4. La RACE ROUGE se trouve en Flandre occidentale. On l'appelle aussi la race flamande. Elle est uniformément rouge, mais présente parfois des taches blanches (voir code 324, p.6).

5. La RACE BLANC-ROUGE se trouve en Flandre orientale. Elle est le plus généralement de corps blanc, de cou et tête rouges (voir code 325, p.6).

(7) DISTINCTION HYBRIDES - AUTRES RACES PORCINES.

HYBRIDES Truies provenant d'une firme privée, spécialisée en élevage, reconnue ou non par l'état et, appliquant un programme raisonné de sélection et/ou métissage (voir code 393, p.6).

AUTRES RACES (voir code 394, p.6).

- Truies issues de tous autres croisements.

- Truies de races étrangères.

(8) Véhicules à moteur, à un essieu, utilisés en agriculture et horticulture, (à l'exclusion des machines utilisées uniquement pour les parcs et les pelouses voir code 432, p.7).

(9) Citernes à lait avec installations de refroidissement artificiel, incorporées ou non à une installation de traite mécanique. Les tanks refroidisseurs de lait peuvent être équipés ou non d'un récupérateur de chaleur. Ce récupérateur de chaleur peut, soit être monté d'usine, soit être ajouté à l'installation (voir code 444, p.7).

(10) A l'exclusion des tracteurs équipés d'outils tels que pelles, fourches, grues, etc... (voir code 449, p.7).

(11) Machines automotrices, tractées ou portées par le tracteur, pour la récolte (moissonnage et battage) de céréales, légumes secs et graines oléagineuses, semences de légumineuses et de graminées, à l'exclusion des machines spécialisées pour la récolte de pois (voir code 820, p.7).

(12) Machines automotrices destinées à la fauche et au hachage de maïs et d'autres fourrages (graminées ou légumineuses) et pouvant être équipées suivant le cas de becs à maïs ou d'une barre faucheuse classique (voir code 840, p.7).

(13) Machines tractées ou portées destinées à la fauche et au hachage de maïs et d'autres fourrages (graminées ou légumineuses) et pouvant être équipées suivant le cas de becs à maïs ou d'une barre faucheuse classique (voir code 846, p.7).

(14) Machines tractées ou portées destinées à la fauche et au hachage de maïs (voir code 850, p.7).

(15) Main-d'oeuvre permanente toute personne qui travaille régulièrement à l'exploitation et dont l'activité totale atteint au moins la moitié du temps de travail que comporte l'année (voir p.8).

(16) Chef d'exploitation n'indiquer qu'une seule personne par exploitation (une seule des rubriques 400 ou 401 ou 416 ou 417 p.8).

(17) Logees dont le logement est assuré par le chef d'exploitation. Ce logement peut se trouver en dehors ou sur le lieu même de l'exploitation (voir codes 408 à 415, p.8).

(18) Nourries qui reçoivent au moins un repas principal par jour (voir codes 408 à 415, p.8).

(19) Des explications détaillées et photos concernant les types de bâtiments d'élevages sont reprises dans la note spéciale aux agents recenseurs (voir p.9).

(20) Salle de traite complètement automatique salle de traite avec contrôle automatique des entrées et des sorties des vaches, dont l'installation de traite débriève automatiquement quand la tension de lait diminue de façon significative, et avec une capacité d'au moins 50 vaches à l'heure (voir code 764, p.9).

**RECENSEMENT AGRICOLE ET HORTICOLE
AU 1ER DECEMBRE 1983**

Très important Avant de remplir le questionnaire, veuillez le lire attentivement ainsi que les instructions complémentaires, vous éviterez de cette façon des inscriptions erronées, vous faciliterez votre travail ainsi que le nôtre.
En vertu de la loi, l'utilisation dans un but fiscal, des renseignements individuels fournis à l'occasion de ce recensement est strictement défendue.
Les numéros entre parenthèses, par exemple (1) renvoient aux instructions.
A certaines questions, il y a lieu de répondre en traçant une croix dans la case appropriée, par ex. :

EMPLACEMENT DE L'EXPLOITATION

Commune de situation du siège de l'exploitation
(Emplacement des principaux bâtiments de l'exploitation).

Dans le cas où il n'existe pas de siège d'exploitation; la déclaration est recueillie à la commune de résidence du déclarant.

DOIVENT REPENDRE AU PRESENT QUESTIONNAIRE
(marquer d'une croix la case correspondant à votre situation)

- 1. Toutes les personnes dont la profession principale (profession qui occupe la plus grande partie du temps, dans les cas douteux celle qui rapporte le plus) est agriculteur ou éleveur. 1
- 2. Toutes les personnes dont la profession principale (profession qui occupe la plus grande partie du temps, dans les cas douteux celle qui rapporte le plus) est horticulteur. 2
- 3. Tous les exploitants autres que ceux visés sous 1. produisant en vue de vendre des produits végétaux ou animaux non compris les personnes exécutant uniquement des travaux à l'entreprise. 3
- 4. Tous les établissements pénitentiaires, pensionnats, maisons de repos, hospices et autres établissements similaires, les communautés religieuses ou autres, les établissements d'expérimentation ou de recherche, les services de plantations d'organismes publics produisant pour leurs propres besoins et les exploitations dépendant d'un établissement d'instruction, pour autant qu'ils exploitent au moins un are ou détiennent des animaux mentionnés dans le questionnaire, qu'ils produisent ou non pour la vente. 4

N.B. 1) Contrat Dans les cas de production sous contrat, doivent répondre pour les produits végétaux les agriculteurs et les horticulteurs professionnels ou non qu'ils récoltent ou non le produit pour les produits animaux les détenteurs des animaux, c.a.d. les personnes chez qui les animaux se trouvent.
2) Dans les cas de cultures associées, c.a.d. effectuées simultanément sur une même superficie et fournissant normalement chacune une production bien distincte, il faut répartir cette superficie de telle façon que la superficie réelle consacrée superficie réelle consacrée à chacune des cultures, puisse être déclarée.

IDENTIFICATION DU CHEF D'EXPLOITATION

(personne qui a la responsabilité de la gestion journalière de l'exploitation. Si plusieurs personnes assurent en commun la gestion de l'exploitation, mentionner uniquement le nom du principal responsable ou de la personne la plus âgée).

Profession principale du chef d'exploitation (occupation qui absorbe la plus grande partie du temps; dans les cas douteux, celle qui procure le revenu le plus important:

MAIN-D'OEUVRE FAMILIALE occupée au cours des 12 derniers mois.
Personnes de 14 ans et plus faisant partie de la famille du chef d'exploitation travaillant sur l'exploitation, y compris les absents temporaires (appelés sous les drapeaux, hospitalisés, pensionnaires).

Personnes de la famille travaillant sur l'exploitation (indiquer seulement le lien de parenté avec le chef d'exploitation)	N°	Ré-servé	Année de naissance	Sexe		Salaire (salaire réel ou fictif)	Non salarié	Logé	Travailleurs		Activité sur l'exploitation (1)				
				Hommes	Femmes				Qualifiés et semi-qualifiés (2)	Non qualifiés	90 % et plus	75 % à - 90 %	50 % à 75 %	25 % à - 50 %	moins 25 %
Chef d'expl.	001	0	□ □ □ □ □	<input type="checkbox"/> 1	<input type="checkbox"/> 2	0	0	0	0	0	<input type="checkbox"/> 1	<input type="checkbox"/> 2	<input type="checkbox"/> 3	<input type="checkbox"/> 4	<input type="checkbox"/> 5
	002	<input type="checkbox"/>	□ □ □ □ □	<input type="checkbox"/> 1	<input type="checkbox"/> 2	<input type="checkbox"/> 1	<input type="checkbox"/> 2	<input type="checkbox"/> 1	<input type="checkbox"/> 1	<input type="checkbox"/> 2	<input type="checkbox"/> 1	<input type="checkbox"/> 2	<input type="checkbox"/> 3	<input type="checkbox"/> 4	<input type="checkbox"/> 5
	003	<input type="checkbox"/>	□ □ □ □ □	<input type="checkbox"/> 1	<input type="checkbox"/> 2	<input type="checkbox"/> 1	<input type="checkbox"/> 2	<input type="checkbox"/> 1	<input type="checkbox"/> 1	<input type="checkbox"/> 2	<input type="checkbox"/> 1	<input type="checkbox"/> 2	<input type="checkbox"/> 3	<input type="checkbox"/> 4	<input type="checkbox"/> 5
	004	<input type="checkbox"/>	□ □ □ □ □	<input type="checkbox"/> 1	<input type="checkbox"/> 2	<input type="checkbox"/> 1	<input type="checkbox"/> 2	<input type="checkbox"/> 1	<input type="checkbox"/> 1	<input type="checkbox"/> 2	<input type="checkbox"/> 1	<input type="checkbox"/> 2	<input type="checkbox"/> 3	<input type="checkbox"/> 4	<input type="checkbox"/> 5
	005	<input type="checkbox"/>	□ □ □ □ □	<input type="checkbox"/> 1	<input type="checkbox"/> 2	<input type="checkbox"/> 1	<input type="checkbox"/> 2	<input type="checkbox"/> 1	<input type="checkbox"/> 1	<input type="checkbox"/> 2	<input type="checkbox"/> 1	<input type="checkbox"/> 2	<input type="checkbox"/> 3	<input type="checkbox"/> 4	<input type="checkbox"/> 5
	006	<input type="checkbox"/>	□ □ □ □ □	<input type="checkbox"/> 1	<input type="checkbox"/> 2	<input type="checkbox"/> 1	<input type="checkbox"/> 2	<input type="checkbox"/> 1	<input type="checkbox"/> 1	<input type="checkbox"/> 2	<input type="checkbox"/> 1	<input type="checkbox"/> 2	<input type="checkbox"/> 3	<input type="checkbox"/> 4	<input type="checkbox"/> 5
	007	<input type="checkbox"/>	□ □ □ □ □	<input type="checkbox"/> 1	<input type="checkbox"/> 2	<input type="checkbox"/> 1	<input type="checkbox"/> 2	<input type="checkbox"/> 1	<input type="checkbox"/> 1	<input type="checkbox"/> 2	<input type="checkbox"/> 1	<input type="checkbox"/> 2	<input type="checkbox"/> 3	<input type="checkbox"/> 4	<input type="checkbox"/> 5
	008	<input type="checkbox"/>	□ □ □ □ □	<input type="checkbox"/> 1	<input type="checkbox"/> 2	<input type="checkbox"/> 1	<input type="checkbox"/> 2	<input type="checkbox"/> 1	<input type="checkbox"/> 1	<input type="checkbox"/> 2	<input type="checkbox"/> 1	<input type="checkbox"/> 2	<input type="checkbox"/> 3	<input type="checkbox"/> 4	<input type="checkbox"/> 5
	009	<input type="checkbox"/>	□ □ □ □ □	<input type="checkbox"/> 1	<input type="checkbox"/> 2	<input type="checkbox"/> 1	<input type="checkbox"/> 2	<input type="checkbox"/> 1	<input type="checkbox"/> 1	<input type="checkbox"/> 2	<input type="checkbox"/> 1	<input type="checkbox"/> 2	<input type="checkbox"/> 3	<input type="checkbox"/> 4	<input type="checkbox"/> 5
	010	<input type="checkbox"/>	□ □ □ □ □	<input type="checkbox"/> 1	<input type="checkbox"/> 2	<input type="checkbox"/> 1	<input type="checkbox"/> 2	<input type="checkbox"/> 1	<input type="checkbox"/> 1	<input type="checkbox"/> 2	<input type="checkbox"/> 1	<input type="checkbox"/> 2	<input type="checkbox"/> 3	<input type="checkbox"/> 4	<input type="checkbox"/> 5

Si plus de 10 personnes, prendre une feuille supplémentaire.

MAIN-D'OEUVRE NON FAMILIALE: personnes de 14 ans et plus qui ont travaillé régulièrement au cours des 12 derniers mois.

N°	Ré-servé	Année de naissance	Sexe		Nourri	Logé	Travailleurs		Activité sur l'exploitation (1)				
			Hommes	Femmes			Qualifiés et semi-qualifiés (2)	Non qualifiés	90 % et plus	75 % à - 90 %	50 % à 75 %	25 % à 50 %	moins 25 %
101	0	□ □ □ □ □	<input type="checkbox"/> 1	<input type="checkbox"/> 2	<input type="checkbox"/> 1	<input type="checkbox"/> 1	<input type="checkbox"/> 1	<input type="checkbox"/> 2	<input type="checkbox"/> 1	<input type="checkbox"/> 2	<input type="checkbox"/> 3	<input type="checkbox"/> 4	<input type="checkbox"/> 5
102	0	□ □ □ □ □	<input type="checkbox"/> 1	<input type="checkbox"/> 2	<input type="checkbox"/> 1	<input type="checkbox"/> 1	<input type="checkbox"/> 1	<input type="checkbox"/> 2	<input type="checkbox"/> 1	<input type="checkbox"/> 2	<input type="checkbox"/> 3	<input type="checkbox"/> 4	<input type="checkbox"/> 5
103	0	□ □ □ □ □	<input type="checkbox"/> 1	<input type="checkbox"/> 2	<input type="checkbox"/> 1	<input type="checkbox"/> 1	<input type="checkbox"/> 1	<input type="checkbox"/> 2	<input type="checkbox"/> 1	<input type="checkbox"/> 2	<input type="checkbox"/> 3	<input type="checkbox"/> 4	<input type="checkbox"/> 5
104	0	□ □ □ □ □	<input type="checkbox"/> 1	<input type="checkbox"/> 2	<input type="checkbox"/> 1	<input type="checkbox"/> 1	<input type="checkbox"/> 1	<input type="checkbox"/> 2	<input type="checkbox"/> 1	<input type="checkbox"/> 2	<input type="checkbox"/> 3	<input type="checkbox"/> 4	<input type="checkbox"/> 5
105	0	□ □ □ □ □	<input type="checkbox"/> 1	<input type="checkbox"/> 2	<input type="checkbox"/> 1	<input type="checkbox"/> 1	<input type="checkbox"/> 1	<input type="checkbox"/> 2	<input type="checkbox"/> 1	<input type="checkbox"/> 2	<input type="checkbox"/> 3	<input type="checkbox"/> 4	<input type="checkbox"/> 5
106	0	□ □ □ □ □	<input type="checkbox"/> 1	<input type="checkbox"/> 2	<input type="checkbox"/> 1	<input type="checkbox"/> 1	<input type="checkbox"/> 1	<input type="checkbox"/> 2	<input type="checkbox"/> 1	<input type="checkbox"/> 2	<input type="checkbox"/> 3	<input type="checkbox"/> 4	<input type="checkbox"/> 5
107	0	□ □ □ □ □	<input type="checkbox"/> 1	<input type="checkbox"/> 2	<input type="checkbox"/> 1	<input type="checkbox"/> 1	<input type="checkbox"/> 1	<input type="checkbox"/> 2	<input type="checkbox"/> 1	<input type="checkbox"/> 2	<input type="checkbox"/> 3	<input type="checkbox"/> 4	<input type="checkbox"/> 5
108	0	□ □ □ □ □	<input type="checkbox"/> 1	<input type="checkbox"/> 2	<input type="checkbox"/> 1	<input type="checkbox"/> 1	<input type="checkbox"/> 1	<input type="checkbox"/> 2	<input type="checkbox"/> 1	<input type="checkbox"/> 2	<input type="checkbox"/> 3	<input type="checkbox"/> 4	<input type="checkbox"/> 5
109	0	□ □ □ □ □	<input type="checkbox"/> 1	<input type="checkbox"/> 2	<input type="checkbox"/> 1	<input type="checkbox"/> 1	<input type="checkbox"/> 1	<input type="checkbox"/> 2	<input type="checkbox"/> 1	<input type="checkbox"/> 2	<input type="checkbox"/> 3	<input type="checkbox"/> 4	<input type="checkbox"/> 5
110	0	□ □ □ □ □	<input type="checkbox"/> 1	<input type="checkbox"/> 2	<input type="checkbox"/> 1	<input type="checkbox"/> 1	<input type="checkbox"/> 1	<input type="checkbox"/> 2	<input type="checkbox"/> 1	<input type="checkbox"/> 2	<input type="checkbox"/> 3	<input type="checkbox"/> 4	<input type="checkbox"/> 5

Si plus de 10 personnes, prendre une feuille supplémentaire.

(1) Par travaux agricoles: il faut entendre en plus des travaux manuels, toutes les tâches de surveillance et de gestion, telles que l'organisation du travail, la tenue des comptes et toutes les activités indispensables au fonctionnement de l'exploitation. Toutefois le temps consacré aux travaux du ménage doit être exclu.

(2) Les termes "qualifié et semi-qualifié" et "non-qualifié" sont à comprendre dans le sens défini par les Commissions paritaires des différentes branches d'activité. Les conditions auxquelles - d'après ces définitions - doivent satisfaire les ouvriers pour être considérés comme qualifiés ou semi-qualifiés sont résumées ci-dessous.

AGRICULTURE ET ELEVAGE

Travailleurs qualifiés travailleurs qui remplissent une des conditions suivantes

- sont diplômés d'une école moyenne d'agriculture ou
- exercent de façon indépendante et complète tous les travaux qui leur sont imposés et qui sont éventuellement capables de régler eux-mêmes un outil ou la machine dont ils font usage à l'exclusion du travail incombant au mécanicien ou
- sont capables d'assurer la charge complète des soins et de l'entretien du bétail.

HORTICULTURE

- a) Pépinières et floriculture - travailleurs qualifiés et semi-qualifiés travailleurs qui remplissent une des conditions suivantes:
- porteurs de diplômes d'école moyenne horticole du degré supérieur ou de degré inférieur ou
 - travailleurs pouvant exécuter, d'après indication de l'employeur, d'une façon indépendante et avec compétence suffisante, une grande partie des travaux normaux de la branche d'activité ou
 - chauffeurs non mécaniciens et conducteurs de chevaux.

b) Autres entreprises horticoles - Les Commissions paritaires n'ayant pas déterminé les normes de qualification, il y a lieu de se baser sur la qualification telle qu'elle est en usage dans la branche d'activité et la région.

(3) Par temps normal annuel de travail, on entend 2 200 heures par an.

MAIN D'OEUVRE SAISONNIERE OU OCCASIONNELLE NON FAMILIALE (entraide exclue) à l'exclusion de la main-d'oeuvre utilisée à l'occasion de travaux à l'entreprise, mais y compris la main-d'oeuvre mise à la disposition de l'exploitant par l'entreprise de location de matériel et travaillant sous la direction de l'exploitant.

Nombre de jours de travail fournis par la main oeuvre saisonnière ou occasionnelle au cours des 12 derniers mois		Code	
masculine		301	□ □ □ □
feminine		302	□ □ □ □

ACTIVITE LUCRATIVE EN DEHORS DE L'EXPLOITATION (1) DU CHEF D'EXPLOITATION ET DES MEMBRES DE SON MENAGE

- L'exploitant a-t-il une autre activité lucrative (toute activité exercée en dehors de l'exploitation en contrepartie d'une rémunération fixe rétribution, salaire, honoraire, revenu, selon la profession exercée).

		Code		
- comme occupation principale ?		303	<input type="checkbox"/> oui	1
			<input type="checkbox"/> non	2
- comme occupation secondaire ?		304	<input type="checkbox"/> oui	3
			<input type="checkbox"/> non	4

- Le conjoint de l'exploitant, occupé aux travaux agricoles de l'exploitation, a-t-il une autre activité lucrative

		Code		
- comme occupation principale ?		305	<input type="checkbox"/> oui	5
			<input type="checkbox"/> non	6
- comme occupation secondaire ?		306	<input type="checkbox"/> oui	7
			<input type="checkbox"/> non	8

- Les autres membres de la famille de l'exploitant, occupés aux travaux agricoles de l'exploitation ont-ils une autre activité lucrative:

		Code	
- comme occupation principale ?	nombre de personnes	307	□ □
- comme occupation secondaire ?	nombre de personnes	308	□ □

(1) Par "en dehors de l'exploitation" on comprend également les activités lucratives qui peuvent avoir lieu sur l'exploitation même, ou dans une autre exploitation agricole (exploitation d'un terrain de camping, logements pour touristes, etc.) ou dans une entreprise non agricole lui appartenant.

AUTRE ACTIVITE LUCRATIVE

Si l'exploitant exerce une autre activité lucrative (AAL), soit sur l'exploitation, soit en dehors, le temps de travail annuel consacré par lui à toutes les autres activités lucratives (autres que le travail agricole sur sa propre exploitation) est-il supérieur ou inférieur à celui consacré au travail agricole sur sa propre exploitation ?

Cocher la case correspondante

		Code	
Le temps de travail pour l'"Autre activité lucrative" est-il supérieur au temps consacré aux travaux agricoles sur l'exploitation		309	<input type="checkbox"/>
Le temps de travail pour l'"Autre activité lucrative" est-il inférieur ou égal au temps consacré aux travaux agricoles sur l'exploitation		310	<input type="checkbox"/>

Si le conjoint de l'exploitant effectue certains travaux agricoles sur l'exploitation et exerce également une autre activité lucrative, soit sur l'exploitation, soit en dehors, le temps de travail annuel consacré à toutes les autres activités lucratives est-il supérieur ou inférieur à celui consacré aux travaux agricoles effectués sur l'exploitation familiale ?

Cocher la case correspondante

		Code	
Le temps de travail pour l'"Autre activité lucrative" est-il supérieur au temps consacré aux travaux agricoles sur l'exploitation		311	<input type="checkbox"/>
Le temps de travail pour l'"Autre activité lucrative" est-il inférieur ou égal au temps consacré aux travaux agricoles sur l'exploitation		312	<input type="checkbox"/>

TYPE ET LIEU DE L'AUTRE ACTIVITE (OU DES AUTRES ACTIVITES) LUCRATIVE(S) DE L'EXPLOITANT

Cocher la ou les cases correspondantes

- 1. Tourisme sur l'exploitation agricole
- 2. Artisanat sur l'exploitation agricole
- 3. Autres activites lucratives sur l'exploitation, non mentionnees ci-dessus
- 4. Travaux agricoles en dehors de l'exploitation
- 5. Sylviculture et pêche
- 6. Autres activites lucratives (en dehors de l'exploitation)

Code	
314	<input type="checkbox"/>
315	<input type="checkbox"/>
316	<input type="checkbox"/>
317	<input type="checkbox"/>
318	<input type="checkbox"/>
319	<input type="checkbox"/>

TYPE ET LIEU DE L'AUTRE ACTIVITE (OU DES AUTRES ACTIVITES) LUCRATIVE(S) DU CONJOINT DANS LE CAS OU CELUI-CI EFFECTUE DES TRAVAUX AGRICOLES SUR L'EXPLOITATION

Cocher la ou les cases correspondantes

- 1. Tourisme sur l'exploitation agricole
- 2. Artisanat sur l'exploitation agricole
- 3. Autres activites lucratives sur l'exploitation, non mentionnees ci-dessus
- 4. Travaux agricoles en dehors de l'exploitation
- 5. Sylviculture et pêche
- 6. Autres activites lucratives (en dehors de l'exploitation)

Code	
320	<input type="checkbox"/>
321	<input type="checkbox"/>
322	<input type="checkbox"/>
323	<input type="checkbox"/>
324	<input type="checkbox"/>
325	<input type="checkbox"/>

CULTURES DEROBEES

(cultures precedant ou suivant la culture principale ou pratiquees en même temps que la culture principale, en vue de la production de fourrage ou d'engrais vert).

- Navets
- Choux-navets (rutabagas)
- Carottes fourrageres
- Choux-fourragers
- Choux moelliers
- Plantes enfouies en vert
- Autres
- Total

Code	ha	a
350		
351		
352		
353		
354		
355		
356		
357		

Code total 358 (reservé)

358	
-----	--

Certifie exact et sincere, le

L'Agent recenseur,

Le Declarant,