



FEDERALE OVERHEIDSDIENST  
ECONOMIE, K.M.O., MIDDENSTAND EN ENERGIE

Statistiek en Economische Informatie



driemaandelijks publicatie | nr 2

2003

# Landbouw

---

**Landbouwstatistieken**

---

**Landbouw**

**Landbouwstatistieken**

Het Nationaal Instituut voor de Statistiek biedt onpartijdige informatie tegen een redelijke prijs.

De informatie wordt conform de wet verspreid, meer bepaald voor wat betreft de privacy.

De statistieken worden ingedeeld in acht domeinen:

|                           |  |
|---------------------------|--|
| Algemeen                  | Economie en financiën                  |
| Grondgebied en leefmilieu | Landbouw en vergelijkbare activiteiten |
| Bevolking                 | Industrie                              |
| Samenleving               | Diensten, handel en vervoer            |

Alle rechten voorbehouden. Het vertalen, bewerken, reproduceren op welke wijze dan ook, inbegrepen fotografie en microfilm, is niet toegelaten, tenzij met schriftelijke machtiging vanwege het Nationaal Instituut voor de Statistiek.

Het citeren van korte uittreksels als toelichting of bewijsvoering in een artikel, een boekbespreking of een boek is evenwel toegestaan, mits de bron duidelijk en nauwkeurig wordt vermeld.

Verantwoordelijke uitgever: Hans D'Hondt

FEDERALE OVERHEIDSDIENST  
ECONOMIE, K.M.O.,  
MIDDENSTAND & ENERGIE

Statistiek en  
Economische Informatie

© 2003, NATIONAAL INSTITUUT VOOR DE STATISTIEK *uitgever*

B-1000 Brussel – 44 Leuvenseweg

# **Landbouwstatistieken**

**Driemaandelijkse publicatie nr 2**

# Inhoudsopgave

## Grafieken en kaarten

|                                    |   |
|------------------------------------|---|
| Grafieken .....                    | 2 |
| Kaart van de landbouwstreken ..... | 4 |

## A) Plantaardige producten

### Enquête over bepaalde soorten fruitbomen-2002

|   |    |
|---|----|
| Inleiding .....   | 7  |
| Oppervlakte van de fruitaanplantingen en aantal bomen volgens aanplantingsjaren.....  | 8  |
| Oppervlakte van de fruitaanplantingen en aantal bomen volgens de plantdichtheid ..... | 10 |

## B) Dierlijke producten

### I. Activiteit in de zuivelnijverheid

*Jaar 1997 tot 2002*

*Muanden januari tot december 2002*

|   |    |
|---|----|
| 1. Opgehaalde hoeveelheden melk en room + invoer .....  | 14 |
| 2. Bereide hoeveelheden melk en room (1 000 l) en voorraden op einde van de periode .....                           | 15 |
| 3. Teruggave van de hoeveelheden melk aan de veehouders (1 000 l) .....   | 16 |
| 4. Fabricatie van derivaten: gefabriceerde hoeveelheden en voorraden<br>op het einde van de periode (1000 kg) ..... | 17 |

### II. Omvang van de varkensstapel

Evolutie van het aantal varkens en van het aantal houders

|   |    |
|---|----|
| Jaren 1996 tot 2002 (4 enquêtes per jaar) ..... | 24 |
|---|----|

### III. Geslachte dieren: aantal en gewicht

*Evolutie : jaar 2000 tot 2002 (gegevens per kwartaal voor het laatste jaar)*

*Resultaten voor België, de Gewesten en de provincies*

|  |    |
|--|----|
| 1. Totaal van de slachtingen .....                   | 26 |
| 2. Slachtingen in de openbare slachthuizen .....     | 32 |
| 3. Slachtingen in de particuliere slachthuizen ..... | 38 |
| 4. Slachtingen in de private slachterijen .....      | 44 |
| 5. Noodslachtingen .....                             | 50 |
| 6. Afgekeurde dieren .....                           | 56 |

### Conventionele tekens

|   |     |
|---|-----|
| Vertrouwelijke cijfers  | ..  |
| 0 of minder dan de helft van de gebruikte eenheid                     | -   |
| Voorlopige cijfers  | (*) |
| De komma wordt gebruikt om de eenheden af te zonderen van de decimale | ,   |



# **Grafieken en kaarten**



## I. - GRAFIEKEN

### 1. Indexcijfers van landbouwprijzen (basis 1995 = 100).

Maandelijks ontwikkeling van :

- het globale indexcijfer van de door landbouwers en tuinbouwers ontvangen prijzen
- het globale indexcijfer van de aankooprijzen van productiemiddelen in land- en tuinbouw

### 2. Indexcijfers van de zeevisserij (basis 1990 = 100 - Belgische vangst gelost in België).

Maandelijks ontwikkeling van :

- het globale indexcijfer van de hoeveelheden geloste vis
- het globale indexcijfer van de prijzen van de visserijproducten
- het globale indexcijfer van de waarde van de visserijproducten

### 3. Zeevisserij : aangevoerde vis (Belgische vangst gelost in België).

Maandelijks ontwikkeling van :

- de aangevoerde vis in hoeveelheid
- de aangevoerde vis in waarde

### 4. Omvang van de varkensstapel.

4 enquêtes per jaar :

- 1 april (steekproef)
- 1 mei (telling)
- 1 augustus (steekproef)
- 15 november (steekproef)

Ontwikkeling van het aantal varkens en van het aantal zeugen

### 5. Geslachte dieren.

Driemaandelijks ontwikkeling van :

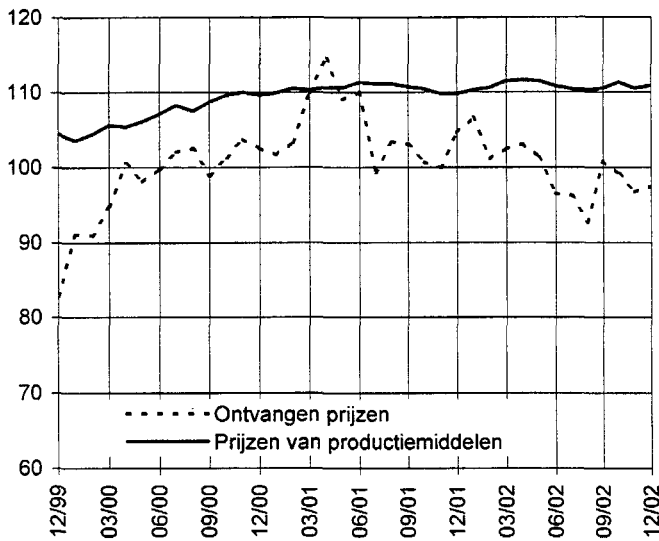
- het aantal geslachte varkens
- het aantal slachtingen van het groot vee (osses, stieren, koeien en vaarzen)
- het aantal geslachte kalveren
- het aantal geslachte paarden

### 6. Activiteit in de zuivelnijverheid.

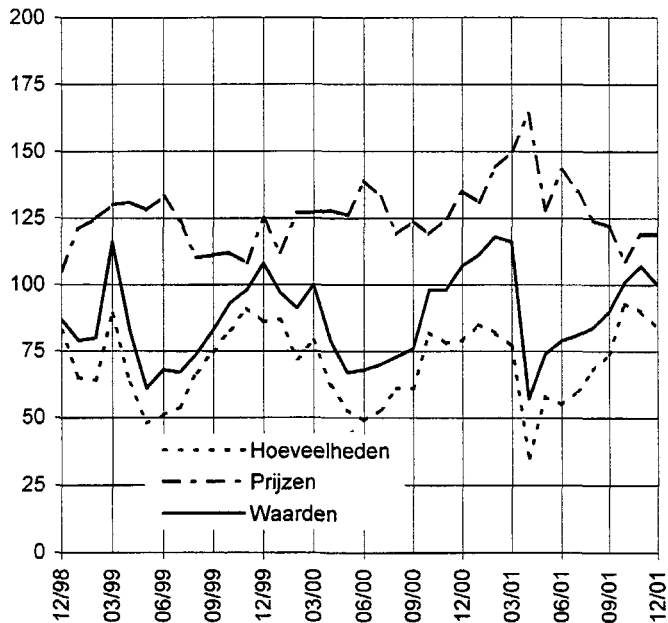
Maandelijks ontwikkeling van:

- de opgehaalde hoeveelheden melk
- de geproduceerde hoeveelheden boter (melkerijboter extra kwaliteit, 2e en 3e categorie)
- de geproduceerde hoeveelheden kaas (smeltkaas niet inbegrepen, niet-geaffineerde kaas wel)

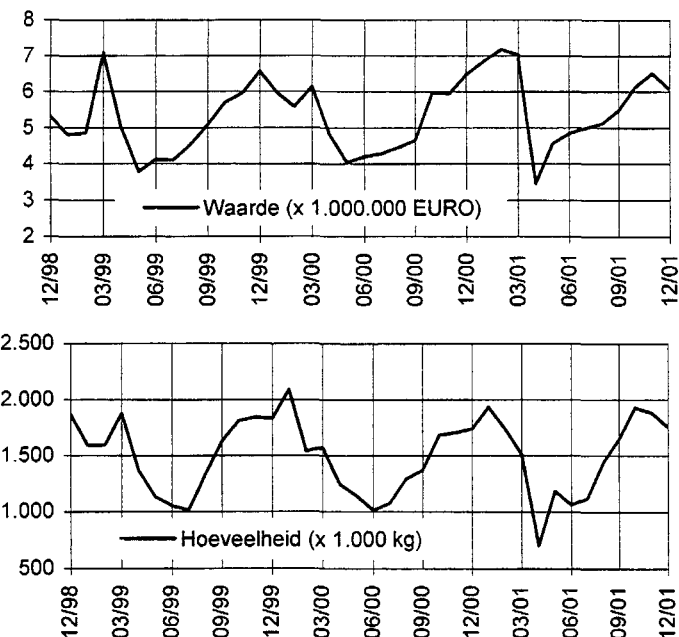
## I. Landbouwindexcijfers (1995=100)



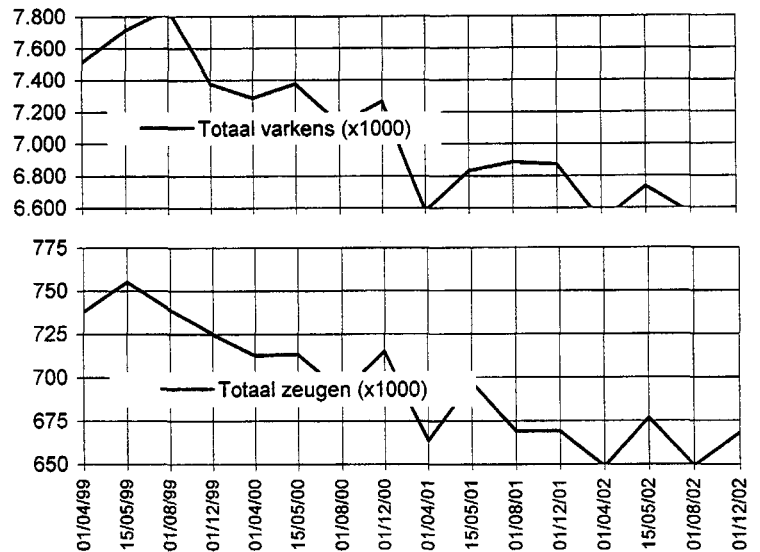
## II. Indexcijfers van de zeevisserij (1990=100)



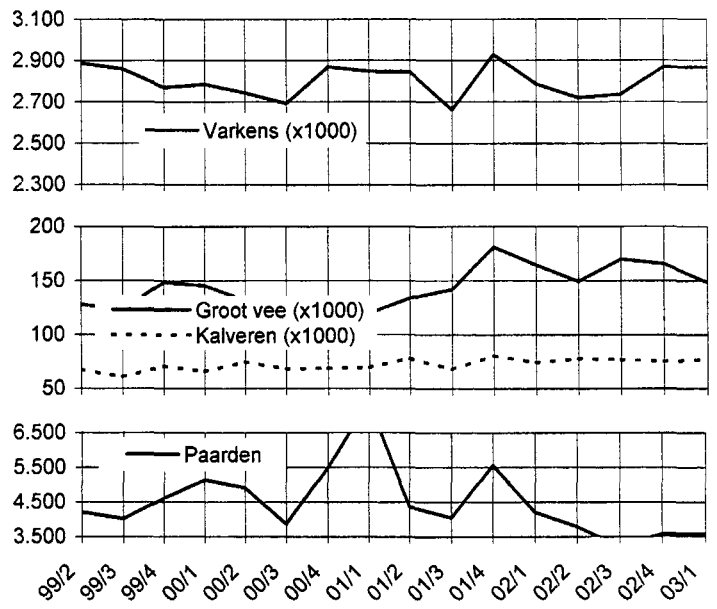
## III. Zeevisserij - Aanvoer



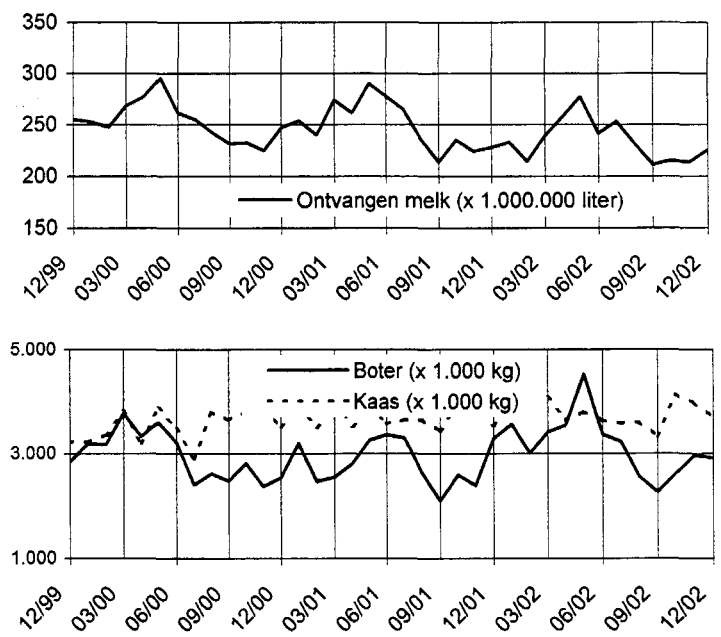
## IV. Omvang van de varkensstapel

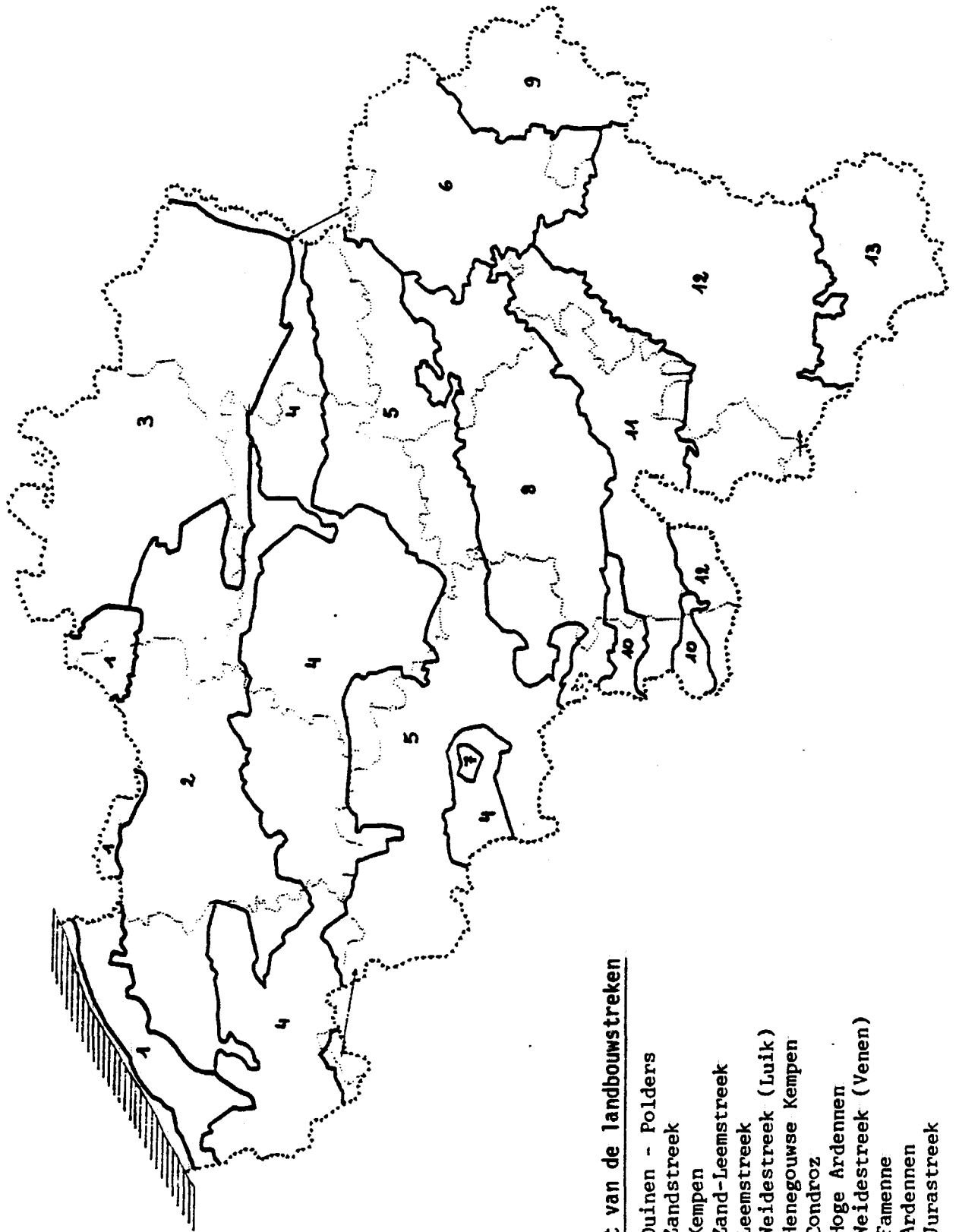


## V. Aantal geslachte dieren per kwartaal



## VI. Activiteit in de zuivelnijverheid





**Kaart van de landbouwstreken**

1. Duinen - Polders
2. Zandstreek
3. Kempen
4. Zand-Leemstreek
5. Leemstreek
6. Weidestreek (Luik)
7. Henegouwse Kempen
8. Condroz
9. Hoge Ardennen
10. Weidestreek (Venen)
11. Famenne
12. Ardennen
13. Jurastreek

**Plantaardige producten**  
**Enquête over bepaalde**  
**soorten fruitbomen - 2002**



## Enquête over bepaalde soorten fruitbomen 2002

---

### Inleiding

---

Het Nationaal Instituut voor de Statistiek organiseert om de vijf jaar een enquête naar het productiepotentieel van bepaalde soorten fruitbomen. De enquête in 2002 beperkte zich tot de appelaars en perelaars en had plaats in november, met als referentie de toestand op 1 november.

De enquête werd via de post naar de landbouwers gestuurd die bij de landbouwtelling van mei 2002 oppervlakten appelaars en perelaars opgegeven hebben, hetzij 1.600 landbouwers. Na telefonische en schriftelijke rappels werd een antwoordpercentage van 94% bereikt.

Om de non-respons te behandelen werd een schattingsprocedure ontwikkeld. De vastgestelde evoluties tussen de oppervlakten opgegeven in mei 2002 en november 2002 bij de landbouwers die de enquête beantwoord hebben, werden toegepast op de oppervlakten opgegeven in mei 2002 bij de landbouwers die niet geantwoord hebben op de novemberenquête.

De resultaten zijn beschikbaar op niveau van het Rijk. Een eerste tabel geeft de structuur weer van de boomgaarden in functie van de leeftijd van de bomen terwijl een tweede tabel de structuur weergeeft in functie van de plantdichtheid.

---

## Enquête over bepaalde soorten fruitbomen 2002

### Oppervlakte van de fruitaanplantingen en aantal bomen volgens aanplantingsjaren

| Soorten en variëteiten | Aanplantingsjaren (jaren) |                   |                 |                  |                 |                  |
|------------------------|---------------------------|-------------------|-----------------|------------------|-----------------|------------------|
|                        | Totaal                    |                   | 0 tot 4         |                  | 5 tot 9         |                  |
|                        | aren                      | bomen             | aren            | bomen            | aren            | bomen            |
| <b>Appelbomen</b>      |                           |                   |                 |                  |                 |                  |
| <b>Totaal</b>          | <b>8 248 89</b>           | <b>16.470.548</b> | <b>2 922 67</b> | <b>5.929.597</b> | <b>2 594 52</b> | <b>5.197.630</b> |
| Golden                 | 712 25                    | 1.415.421         | 258 95          | 518.860          | 198 65          | 399.764          |
| Cox's Orange Pippin    | 166 40                    | 292.452           | 58 64           | 104.351          | 30 71           | 48.433           |
| Boskoop                | 659 99                    | 1.108.284         | 132 66          | 209.632          | 279 32          | 484.135          |
| Granny Smith           | 39 24                     | 88.367            | 3 41            | 5.961            | 6 68            | 12.713           |
| Gloster                | 37 23                     | 72.346            | 2 41            | 5.426            | 4 12            | 7.081            |
| Jonagold               | 4 032 44                  | 8.207.498         | 1 386 89        | 2.844.127        | 1 257 44        | 2.610.172        |
| Idared                 | 26 78                     | 59.565            | 10 02           | 23.358           | 5 15            | 11.561           |
| Elstar                 | 373 51                    | 772.083           | 137 34          | 298.715          | 71 08           | 137.769          |
| Gala                   | 68 41                     | 167.954           | 48 28           | 118.993          | 14 86           | 36.684           |
| Braeburn               | 82 84                     | 202.507           | 66 51           | 159.858          | 3 84            | 8.190            |
| Delbare Estivale       | 69 73                     | 137.634           | 17 59           | 32.880           | 25 32           | 50.523           |
| Jonagored              | 1 595 80                  | 3.239.892         | 597 97          | 1.204.695        | 604 47          | 1.236.223        |
| Pinova                 | 27 41                     | 63.570            | 26 09           | 59.643           | 1 02            | 3.302            |
| Andere                 | 356 86                    | 642.975           | 175 91          | 343.098          | 91 86           | 151.080          |
| <b>Perenbomen</b>      |                           |                   |                 |                  |                 |                  |
| <b>Totaal</b>          | <b>6 388 97</b>           | <b>10.211.739</b> | <b>1 480 43</b> | <b>2.568.963</b> | <b>1 470 49</b> | <b>2.473.983</b> |
| Triomphe de Vienne     | 62 27                     | 88.964            | 20 73           | 31.664           | 11 91           | 17.505           |
| Beurré Hardy           | 33 58                     | 45.199            | 1 47            | 2.207            | 5 12            | 8.045            |
| Durondeau              | 336 68                    | 517.707           | 25 50           | 41.638           | 101 58          | 170.127          |
| Conférence             | 5 165 08                  | 8.361.422         | 1 361 18        | 2.373.589        | 1 197 99        | 2.019.194        |
| Doyenné du Comice      | 701 68                    | 1.058.960         | 59 35           | 98.226           | 123 19          | 197.713          |
| Andere                 | 89 68                     | 139.487           | 12 20           | 21.639           | 30 70           | 61.399           |

## Enquête over bepaalde soorten fruitbomen 2002

| Aanplantingsjaren (jaren) |                  |               |                  |                 |                  | Soorten en variëteiten |
|---------------------------|------------------|---------------|------------------|-----------------|------------------|------------------------|
| 10 tot 14                 |                  | 15 tot 24     |                  | 25 en meer      |                  |                        |
| aren                      | bomen            | aren          | bomen            | aren            | bomen            |                        |
| <b>2 238 16</b>           | <b>4.437.299</b> | <b>455 96</b> | <b>851.117</b>   | <b>37 58</b>    | <b>54.905</b>    | <b>Appelbomen</b>      |
|                           |                  |               |                  |                 |                  | <b>Totaal</b>          |
| 170 50                    | 342.115          | 72 28         | 134.888          | 11 87           | 19.794           | Golden                 |
| 46 59                     | 86.370           | 29 77         | 52.328           | 69              | 970              | Cox's Orange Pippin    |
| 188 91                    | 324.789          | 49 52         | 77.699           | 9 58            | 12.029           | Boskoop                |
| 21 50                     | 52.662           | 7 65          | 17.031           | -               | -                | Granny Smith           |
| 15 84                     | 31.256           | 14 86         | 28.583           | -               | -                | Gloster                |
| 1 201 93                  | 2.398.999        | 178 21        | 341.873          | 7 97            | 12.327           | Jonagold               |
| 10 51                     | 22.207           | 1 10          | 2.439            | -               | -                | Idared                 |
| 146 44                    | 299.942          | 17 55         | 34.139           | 1 10            | 1.518            | Elstar                 |
| 5 00                      | 11.602           | 27            | 675              | -               | -                | Gala                   |
| 1 13                      | 2.634            | 11 36         | 31.825           | -               | -                | Braeburn               |
| 21 57                     | 44.915           | 5 25          | 9.316            | -               | -                | Delbare Estivale       |
| 348 41                    | 709.244          | 41 96         | 84.231           | 2 99            | 5.499            | Jonagored              |
| 30                        | 625              | -             | -                | -               | -                | Pinova                 |
| 59 53                     | 109.939          | 26 18         | 36.090           | 3 38            | 2.768            | Andere                 |
|                           |                  |               |                  |                 |                  | <b>Perenbomen</b>      |
| <b>1 188 50</b>           | <b>1.950.021</b> | <b>925 02</b> | <b>1.411.706</b> | <b>1 324 53</b> | <b>1.807.066</b> | <b>Totaal</b>          |
| 6 71                      | 8.238            | 8 93          | 13.764           | 13 99           | 17.793           | Triomphe de Vienne     |
| 3 58                      | 5.212            | 3 07          | 3.933            | 20 34           | 25.802           | Beurré Hardy           |
| 63 77                     | 107.269          | 39 01         | 53.581           | 106 82          | 145.092          | Durondeau              |
| 955 46                    | 1.572.718        | 757 54        | 1.158.991        | 892 91          | 1.236.930        | Conférence             |
| 145 58                    | 236.292          | 107 16        | 168.749          | 266 40          | 357.980          | Doyenné du Comice      |
| 13 40                     | 20.292           | 9 31          | 12.688           | 24 07           | 23.469           | Andere                 |



## Enquête over bepaalde soorten fruitbomen 2002

### Oppervlakte van de fruitaanplantingen en aantal bomen volgens de plantdichtheid

| Soorten en variëteiten | Plantdichtheid (bomen/ha) |                   |                |               |               |               |                 |                  |
|------------------------|---------------------------|-------------------|----------------|---------------|---------------|---------------|-----------------|------------------|
|                        | Totaal                    |                   | minder dan 400 |               | 400 tot 799   |               | 800 tot 1.599   |                  |
|                        | aren                      | bomen             | aren           | bomen         | aren          | bomen         | aren            | bomen            |
| <b>Appelbomen</b>      |                           |                   |                |               |               |               |                 |                  |
| <b>Totaal</b>          | <b>8 248 89</b>           | <b>16.470.548</b> | <b>93 54</b>   | <b>14.407</b> | <b>71 15</b>  | <b>42.210</b> | <b>970 47</b>   | <b>1.306.666</b> |
| Golden                 | 712 25                    | 1.415.421         | 2 99           | 731           | 2 95          | 1.993         | 86 60           | 117.508          |
| Cox's Orange Pippin    | 166 40                    | 292.452           | 18             | 58            | 5 93          | 3.599         | 57 58           | 80.898           |
| Boskoop                | 659 99                    | 1.108.284         | 27 87          | 2.076         | 7 42          | 4.304         | 196 09          | 270.883          |
| Granny Smith           | 39 24                     | 88.367            | -              | -             | 20            | 151           | 2 25            | 2.907            |
| Gloster                | 37 23                     | 72.346            | -              | -             | 35            | 249           | 5 80            | 7.705            |
| Jonagold               | 4 032 44                  | 8.207.498         | 29 77          | 8.156         | 23 07         | 11.390        | 374 74          | 510.213          |
| Idared                 | 26 78                     | 59.565            | 8              | 23            | -             | -             | 1 09            | 1.510            |
| Elstar                 | 373 51                    | 772.083           | 2 19           | 420           | 2 89          | 1.505         | 49 40           | 66.197           |
| Gala                   | 68 41                     | 167.954           | -              | -             | -             | -             | 79              | 1.189            |
| Braeburn               | 82 84                     | 202.507           | 3 60           | 466           | 11            | 44            | 34              | 487              |
| Delbare Estivale       | 69 73                     | 137.634           | 1 16           | 269           | 54            | 421           | 7 87            | 10.159           |
| Jonagored              | 1 595 80                  | 3.239.892         | 98             | 227           | 3 38          | 2.315         | 132 34          | 176.803          |
| Pinova                 | 27 41                     | 63.570            | -              | -             | 54            | 308           | 18              | 270              |
| Andere                 | 356 86                    | 642.975           | 24 72          | 1.981         | 23 77         | 15.931        | 55 40           | 59.937           |
| <b>Perenbomen</b>      |                           |                   |                |               |               |               |                 |                  |
| <b>Totaal</b>          | <b>6 388 97</b>           | <b>10.211.739</b> | <b>29 87</b>   | <b>6.449</b>  | <b>115 12</b> | <b>75.360</b> | <b>2 960 89</b> | <b>3.823.876</b> |
| Triomphe de Vienne     | 62 27                     | 88.964            | 17             | 54            | 3 11          | 1.925         | 37 75           | 48.408           |
| Beurré Hardy           | 33 58                     | 45.199            | 38             | 21            | 1 76          | 1.129         | 22 19           | 26.189           |
| Durondeau              | 336 68                    | 517.707           | 1 98           | 473           | 7 71          | 4.783         | 173 79          | 223.716          |
| Conférence             | 5 165 08                  | 8.361.422         | 12 57          | 3.366         | 78 88         | 51.362        | 2 326 99        | 3.019.574        |
| Doyenné du Comice      | 701 68                    | 1.058.960         | 6 01           | 1.729         | 20 36         | 14.007        | 366 26          | 464.081          |
| Andere                 | 89 68                     | 139.487           | 8 76           | 806           | 3 30          | 2.154         | 33 91           | 41.908           |

## Enquête over bepaalde soorten fruitbomen 2002

| Plantdichtheid (bomen/ha) |                   |                 |                  |                 |                |               |                | Soorten en variëteiten |
|---------------------------|-------------------|-----------------|------------------|-----------------|----------------|---------------|----------------|------------------------|
| 1.600 tot 2.399           |                   | 2.400 tot 3.199 |                  | 3.200 tot 3.999 |                | 4.000 en meer |                |                        |
| aren                      | bomen             | aren            | bomen            | aren            | bomen          | aren          | bomen          |                        |
| <b>5 494 99</b>           | <b>10.535.240</b> | <b>1 339 53</b> | <b>3.583.486</b> | <b>241 04</b>   | <b>816.627</b> | <b>38 17</b>  | <b>171.912</b> | <b>Appelbomen</b>      |
| 513 58                    | 998.851           | 84 60           | 222.257          | 20 72           | 69.840         | 81            | 4.241          | <b>Totaal</b>          |
| 85 61                     | 155.198           | 10 72           | 30.022           | 5 39            | 18.619         | 99            | 4.058          | Golden                 |
| 386 29                    | 710.852           | 35 66           | 96.634           | 6 40            | 22.436         | 26            | 1.099          | Cox's Orange Pippin    |
| 22 34                     | 43.565            | 14 18           | 40.805           | 27              | 939            | -             | -              | Boskoop                |
| 25 48                     | 48.193            | 4 17            | 11.268           | 1 09            | 3.533          | 34            | 1.398          | Granny Smith           |
| 2 768 76                  | 5.342.149         | 710 69          | 1.904.780        | 115 43          | 387.589        | 9 98          | 43.221         | Gloster                |
| 19 45                     | 37.601            | 3 07            | 8.946            | 2 93            | 10.770         | 16            | 715            | Jonagold               |
| 225 37                    | 428.863           | 67 46           | 179.955          | 22 26           | 74.804         | 3 94          | 20.339         | Idared                 |
| 32 94                     | 65.926            | 34 68           | 100.839          | -               | -              | -             | -              | Elstar                 |
| 24 20                     | 45.444            | 48 60           | 134.196          | 4 35            | 15.161         | 1 64          | 6.709          | Gala                   |
| 50 01                     | 97.909            | 8 54            | 23.232           | 1 61            | 5.644          | -             | -              | Braeburn               |
| 1 155 05                  | 2.205.818         | 247 30          | 648.088          | 44 66           | 154.968        | 12 09         | 51.673         | Delbare Estivale       |
| 19 12                     | 40.710            | 6 18            | 17.706           | 1 39            | 4.576          | -             | -              | Jonagored              |
| 166 79                    | 314.161           | 63 68           | 164.758          | 14 54           | 47.748         | 7 96          | 38.459         | Pinova                 |
|                           |                   |                 |                  |                 |                |               |                | Andere                 |
|                           |                   |                 |                  |                 |                |               |                | <b>Perenbomen</b>      |
| <b>3 013 79</b>           | <b>5.489.942</b>  | <b>208 68</b>   | <b>563.879</b>   | <b>46 81</b>    | <b>161.527</b> | <b>13 81</b>  | <b>90.706</b>  | <b>Totaal</b>          |
| 20 44                     | 36.084            | 64              | 1.635            | -               | -              | 16            | 858            | Triomphe de Vienne     |
| 8 48                      | 15.462            | 76              | 2.361            | 1               | 37             | -             | -              | Beurré Hardy           |
| 142 59                    | 259.550           | 8 58            | 21.577           | 1 93            | 7.132          | 10            | 476            | Durondeau              |
| 2 522 22                  | 4.601.604         | 171 10          | 463.274          | 41 47           | 142.080        | 11 85         | 80.162         | Conférence             |
| 287 87                    | 517.505           | 16 44           | 42.572           | 3 37            | 12.173         | 1 37          | 6.893          | Doyenné du Comice      |
| 32 19                     | 59.737            | 11 16           | 32.460           | 3               | 105            | 33            | 2.317          | Andere                 |



**Dierlijke producten**

**Activiteit in de zuivelnijverheid**

## I.- ACTIVITEIT IN DE ZUIVELNIJVERHEID

## 1.- OPGEHAALDE HOEVEELHEDEN MELK EN ROOM + INVOER

| PERIODEN    | Melk      |         |         |         |                                      |         |
|-------------|-----------|---------|---------|---------|--------------------------------------|---------|
|             | Gewone    |         | AA      |         | Totaal zonder onderscheid in gehalte |         |
|             | 1 000 l   | Vet g/l | 1 000 l | Vet g/l | 1 000 l                              | Vet g/l |
| 1997        | 2 160 904 | 41,56   | 697 062 | 43,28   | 2 857 965                            | 41,98   |
| 1998        | 2 381 997 | 42,01   | 808 991 | 43,17   | 3 190 988                            | 42,31   |
| 1999        | 2 316 365 | 41,53   | 852 768 | 42,76   | 3 169 133                            | 41,86   |
| 2000        | 2 116 413 | 41,66   | 917 062 | 43,00   | 3 033 475                            | 42,07   |
| 2001        | 2 031 296 | 41,79   | 966 894 | 43,13   | 2 998 190                            | 42,22   |
| 2002        | 1 939 140 | 41,38   | 871 203 | 43,11   | 2 810 343                            | 41,92   |
| <b>2002</b> |           |         |         |         |                                      |         |
| Januari     | 149 813   | 43,57   | 82 936  | 44,46   | 232 749                              | 43,89   |
| Februari    | 138 278   | 42,62   | 75 915  | 43,64   | 214 193                              | 42,98   |
| Maart       | 161 146   | 41,41   | 77 726  | 43,51   | 238 872                              | 42,09   |
| April       | 174 799   | 42,20   | 82 595  | 42,93   | 257 394                              | 42,44   |
| Mei         | 196 872   | 41,01   | 80 108  | 42,86   | 276 980                              | 41,54   |
| Juni        | 172 663   | 39,77   | 68 824  | 41,87   | 241 487                              | 40,37   |
| Juli        | 186 804   | 36,76   | 66 259  | 41,33   | 253 062                              | 37,95   |
| Augustus    | 177 620   | 40,24   | 53 473  | 41,62   | 231 094                              | 40,56   |
| September   | 149 595   | 41,01   | 61 297  | 42,16   | 210 892                              | 41,35   |
| Oktober     | 147 398   | 43,10   | 67 635  | 43,65   | 215 033                              | 43,27   |
| November    | 141 391   | 43,05   | 72 071  | 43,89   | 213 462                              | 43,34   |
| December    | 142 761   | 43,72   | 82 364  | 44,35   | 225 125                              | 43,95   |

| PERIODEN    | Room    |       | Magere melk<br>1 000 l |
|-------------|---------|-------|------------------------|
|             | 1 000 l | % Vet |                        |
| 1997        | 1 474   | 38,75 | 22 047                 |
| 1998        | 2 544   | 41,07 | 19 678                 |
| 1999        | 1 519   | 41,06 | 18 535                 |
| 2000        | 9       | 38,69 | 18 858                 |
| 2001        | 16      | 40,09 | 16 972                 |
| 2002        | 32      | 37,52 | 15 720                 |
| <b>2002</b> |         |       |                        |
| Januari     | 1       | 38,91 | 1 020                  |
| Februari    | 1       | 39,57 | 948                    |
| Maart       | 3       | 39,75 | 1 190                  |
| April       | 4       | 38,28 | 1 255                  |
| Mei         | 4       | 37,00 | 1 680                  |
| Juni        | 3       | 36,37 | 1 624                  |
| Juli        | 4       | 37,79 | 1 545                  |
| Augustus    | 3       | 38,87 | 1 464                  |
| September   | 2       | 38,41 | 1 321                  |
| Oktober     | 3       | 31,98 | 1 350                  |
| November    | 1       | 37,97 | 1 147                  |
| December    | 2       | 38,79 | 1 177                  |

## I.- ACTIVITEIT IN DE ZUIVELNIJVERHEID (vervolg)

## 2.- BEREIDE HOEVEELHEDEN MELK EN ROOM (1 000 l) EN VOORRADEN OP HET EINDE VAN DE PERIODE

| PERIODEN    | Volle melk          |         |         | Halfvolle melk |         |           |
|-------------|---------------------|---------|---------|----------------|---------|-----------|
|             | Met controlemerk AA | Andere  | Totaal  | Voorraden      | Totaal  | Voorraden |
| 1997        | 35 351              | 223 393 | 258 744 | 67 576         | 377 232 | 125 665   |
| 1998        | 30 585              | 214 647 | 245 233 | 77 659         | 365 113 | 136 705   |
| 1999        | 29 352              | 185 960 | 215 312 | 76 669         | 350 971 | 137 892   |
| 2000        | 26 428              | 180 029 | 206 457 | 70 497         | 360 897 | 133 146   |
| 2001        | 23 396              | 175 664 | 199 060 | 59 411         | 379 579 | 113 937   |
| 2002        | 22 974              | 149 486 | 172 460 | 53 626         | 383 088 | 125 248   |
| <b>2002</b> |                     |         |         |                |         |           |
| Januari     | 2 139               | 13 486  | 15 625  | 4 786          | 34 573  | 11 187    |
| Februari    | 2 011               | 12 926  | 14 937  | 5 110          | 29 696  | 11 988    |
| Maart       | 1 858               | 14 315  | 16 173  | 4 191          | 29 842  | 9 209     |
| April       | 1 990               | 13 261  | 15 251  | 4 636          | 34 260  | 10 919    |
| Mei         | 2 007               | 13 463  | 15 470  | 4 670          | 32 770  | 8 850     |
| Juni        | 1 616               | 10 247  | 11 863  | 5 122          | 33 826  | 12 260    |
| Juli        | 1 548               | 11 749  | 13 297  | 4 470          | 29 309  | 12 507    |
| Augustus    | 1 758               | 12 002  | 13 760  | 4 237          | 27 108  | 10 283    |
| September   | 1 929               | 11 511  | 13 440  | 4 448          | 31 827  | 10 434    |
| Oktober     | 1 950               | 12 730  | 14 680  | 3 431          | 33 951  | 7 911     |
| November    | 2 250               | 11 445  | 13 695  | 4 527          | 32 951  | 10 019    |
| December    | 1 917               | 12 352  | 14 269  | 3 997          | 32 976  | 9 682     |

| PERIODEN    | Magere melk |           | Karnemelk |           |
|-------------|-------------|-----------|-----------|-----------|
|             | Totaal      | Voorraden | Totaal    | Voorraden |
| 1997        | 74 299      | 24 343    | 25 121    | 1 661     |
| 1998        | 77 041      | 29 456    | 25 189    | 2 078     |
| 1999        | 64 500      | 27 149    | 26 345    | 2 270     |
| 2000        | 76 093      | 23 649    | 28 840    | 2 862     |
| 2001        | 65 843      | 23 156    | 29 579    | 2 642     |
| 2002        | 50 658      | 20 312    | 32 345    | 2 433     |
| <b>2002</b> |             |           |           |           |
| Januari     | 4 290       | 1 620     | 2 525     | 212       |
| Februari    | 3 843       | 1 851     | 2 659     | 196       |
| Maart       | 3 934       | 1 570     | 2 880     | 165       |
| April       | 4 192       | 1 693     | 2 839     | 290       |
| Mei         | 4 341       | 1 681     | 3 548     | 181       |
| Juni        | 3 719       | 1 951     | 2 704     | 200       |
| Juli        | 3 895       | 1 457     | 2 556     | 180       |
| Augustus    | 4 262       | 1 825     | 2 832     | 210       |
| September   | 3 909       | 1 478     | 2 453     | 237       |
| Oktober     | 4 805       | 1 430     | 2 482     | 180       |
| November    | 4 950       | 2 083     | 2 477     | 212       |
| December    | 4 518       | 1 674     | 2 390     | 170       |

| PERIODEN    | Room met een vetgehalte  |                  |                           |        |           |
|-------------|--------------------------|------------------|---------------------------|--------|-----------|
|             | Groter of gelijk aan 40% | Tussen 30 en 39% | Kleiner of gelijk aan 29% | Totaal | Voorraden |
| 1997        | 13 906                   | 34 446           | 34 619                    | 82 970 | 7 041     |
| 1998        | 13 950                   | 35 193           | 41 075                    | 90 218 | 8 043     |
| 1999        | 12 762                   | 35 194           | 41 064                    | 89 019 | 7 989     |
| 2000        | 11 360                   | 39 234           | 44 018                    | 94 612 | 8 168     |
| 2001        | 11 742                   | 33 332           | 49 823                    | 94 897 | 6 901     |
| 2002        | 13 085                   | 36 197           | 46 494                    | 95 776 | 8 224     |
| <b>2002</b> |                          |                  |                           |        |           |
| Januari     | 825                      | 2 173            | 3 879                     | 6 877  | 535       |
| Februari    | 983                      | 2 315            | 4 173                     | 7 471  | 581       |
| Maart       | 813                      | 3 016            | 3 998                     | 7 827  | 626       |
| April       | 1 219                    | 3 584            | 4 369                     | 9 172  | 529       |
| Mei         | 966                      | 5 019            | 4 447                     | 10 433 | 592       |
| Juni        | 610                      | 2 674            | 3 692                     | 6 976  | 738       |
| Juli        | 1 001                    | 3 686            | 3 236                     | 7 923  | 768       |
| Augustus    | 1 114                    | 2 522            | 3 675                     | 7 311  | 748       |
| September   | 1 161                    | 2 491            | 3 503                     | 7 155  | 749       |
| Oktober     | 1 481                    | 3 406            | 3 776                     | 8 663  | 765       |
| November    | 1 615                    | 2 887            | 4 463                     | 8 966  | 896       |
| December    | 1 298                    | 2 421            | 3 283                     | 7 002  | 698       |

## I.- ACTIVITEIT IN DE ZUIVELNIJVERHEID (vervolg)

## 3.- TERUGGAVE VAN DE HOEVEELHEDEN MELK AAN DE VEEHOUDERS (1 000 l)

| PERIODEN    | Magere melk | Karnemelk | Kunstmatig aangezuurde magere melk |
|-------------|-------------|-----------|------------------------------------|
| 1997        | ..          | ..        | ..                                 |
| 1998        | -           | 4 796     | ..                                 |
| 1999        | -           | 5 764     | ..                                 |
| 2000        | -           | 5 514     | ..                                 |
| 2001        | -           | 5 234     | ..                                 |
| 2002        | -           | 6 093     | ..                                 |
| <b>2002</b> |             |           |                                    |
| Januari     | -           | 391       | ..                                 |
| Februari    | -           | 281       | ..                                 |
| Maart       | -           | 536       | ..                                 |
| April       | -           | 508       | ..                                 |
| Mei         | -           | 603       | ..                                 |
| Juni        | -           | 520       | ..                                 |
| Juli        | -           | 694       | ..                                 |
| Augustus    | -           | 542       | ..                                 |
| September   | -           | 382       | -                                  |
| Oktober     | -           | 623       | -                                  |
| November    | -           | 458       | -                                  |
| December    | -           | 554       | -                                  |

## I.- ACTIVITEIT IN DE ZUIVELNIJVERHEID (vervolg)

4.- FABRICAGE VAN DERIVATEN - GEFABRICEERDE HOEVEELHEDEN EN VOORRADEN OP HET EINDE VAN DE PERIODE  
(1 000 KG)

| PERIODEN    | Boter                                       |           |                              |           |   |           |
|-------------|---|-----------|------------------------------|-----------|---|-----------|
|             | Melkerijboter                               |           | Herbewerkte boter            |           |   |           |
|             | Productie                                   | Voorraden | Productie                    | Voorraden |   |           |
| 1997        | 29 837                                      | 6 180     | 34 570                       | 11 019    |   |           |
| 1998        | 35 249                                      | 12 037    | 31 552                       | 12 854    |   |           |
| 1999        | 37 692                                      | 11 874    | 29 660                       | 13 757    |   |           |
| 2000        | 35 505                                      | 13 881    | 30 002                       | 12 347    |   |           |
| 2001        | 33 949                                      | 31 321    | 33 632                       | 13 513    |   |           |
| 2002        | 37 960                                      | 21 512    | 37 759                       | 15 676    |   |           |
| <b>2002</b> |   |           |                              |           |   |           |
| Januari     | 3 562                                       | 2 947     | 2 434                        | 1 086     |   |           |
| Februari    | 3 009                                       | 2 724     | 3 480                        | 1 379     |   |           |
| Maart       | 3 413                                       | 2 646     | 3 821                        | 1 361     |   |           |
| April       | 3 545                                       | 2 114     | 3 553                        | 1 399     |   |           |
| Mei         | 4 525                                       | 1 985     | 3 595                        | 1 452     |   |           |
| Juni        | 3 373                                       | 1 683     | 2 472                        | 1 271     |   |           |
| Juli        | 3 226                                       | 1 427     | 2 761                        | 1 362     |   |           |
| Augustus    | 2 559                                       | 1 116     | 2 673                        | 1 137     |   |           |
| September   | 2 258                                       | 1 162     | 3 119                        | 1 206     |   |           |
| Oktober     | 2 616                                       | 1 099     | 3 379                        | 1 383     |   |           |
| November    | 2 960                                       | 1 009     | 3 202                        | 1 543     |   |           |
| December    | 2 912                                       | 1 600     | 3 270                        | 1 097     |   |           |
| PERIODEN    | Andere melkvetten met een boterconcentratie |           |                              |           | Mengsels van dierlijke of plantaardige vetten en van melkvetten |           |
|             | Kleiner dan 80% (1)                         |           | Groter of gelijk aan 90% (2) |           | Productie   | Voorraden |
|             | Productie                                   | Voorraden | Productie                    | Voorraden |   |           |
| 1997        | ..  | ..        | 79 653                       | 30 108    | 9 894   | 8 241     |
| 1998        | ..  | ..        | 74 147                       | 33 960    | ..  | ..        |
| 1999        | ..  | ..        | 71 854                       | 45 073    | ..  | ..        |
| 2000        | ..  | ..        | 75 199                       | 33 379    | ..  | ..        |
| 2001        | ..  | ..        | 74 300                       | 29 048    | ..  | ..        |
| 2002        | ..  | ..        | 71 730                       | 25 361    | ..  | ..        |
| <b>2002</b> |   |           |                              |           |   |           |
| Januari     | ..  | ..        | 6 169                        | 2 241     | ..  | ..        |
| Februari    | ..  | ..        | 5 526                        | 2 095     | ..  | ..        |
| Maart       | ..  | ..        | 5 929                        | 2 230     | ..  | ..        |
| April       | ..  | ..        | 6 255                        | 2 174     | ..  | ..        |
| Mei         | ..  | ..        | 6 313                        | 2 109     | ..  | ..        |
| Juni        | ..  | ..        | 5 560                        | 1 988     | ..  | ..        |
| Juli        | ..  | ..        | 6 525                        | 1 982     | ..  | ..        |
| Augustus    | ..  | ..        | 5 689                        | 2 174     | ..  | ..        |
| September   | ..  | ..        | 5 235                        | 1 824     | ..  | ..        |
| Oktober     | ..  | ..        | 6 756                        | 1 814     | ..  | ..        |
| November    | ..  | ..        | 5 436                        | 2 406     | ..  | ..        |
| December    | ..  | ..        | 6 338                        | 2 324     | ..  | ..        |

(1) Omvat: driekwartboter, halfvolle boter, andere.

(2) Omvat: boterconcentraat, watervrij melkvet, butteroil, ghee.



## I- ACTIVITEIT IN DE ZUIVELNIJVERHEID (vervolg)

4.- FABRICAGE VAN DERIVATEN - GEFABRICEERDE HOEVEELHEDEN EN VOORRADEN OP HET EINDE VAN DE PERIODE  
(1 000 KG) (vervolg)

| PERIODEN    | Poeder op basis van                  |           |                              |           |
|-------------|--------------------------------------|-----------|------------------------------|-----------|
|             | Room, volle melk, halfvolle melk (3) |           | Magere melk en karnemelk (4) |           |
|             | Productie                            | Voorraden | Productie                    | Voorraden |
| 1997        | 72 466                               | 50 043    | 57 355                       | 33 919    |
| 1998        | 77 939                               | 56 332    | 57 017                       | 38 347    |
| 1999        | 60 287                               | 84 090    | 84 408                       | 70 968    |
| 2000        | 67 460                               | 47 880    | 78 120                       | 45 494    |
| 2001        | 83 638                               | 78 014    | 66 143                       | 68 933    |
| 2002        | 74 540                               | 67 252    | 88 527                       | 48 530    |
| <b>2002</b> |                                      |           |                              |           |
| Januari     | 7 649                                | 8 726     | 6 899                        | 3 539     |
| Februari    | 5 146                                | 7 136     | 6 915                        | 4 586     |
| Maart       | 6 363                                | 5 080     | 7 121                        | 3 425     |
| April       | 7 912                                | 6 475     | 8 676                        | 4 459     |
| Mei         | 5 992                                | 7 178     | 12 019                       | 7 002     |
| Juni        | 6 280                                | 7 455     | 9 268                        | 5 557     |
| Juli        | 5 262                                | 3 154     | 8 091                        | 4 102     |
| Augustus    | 5 009                                | 4 973     | 7 922                        | 3 680     |
| September   | 3 997                                | 4 211     | 5 467                        | 3 867     |
| Oktober     | 6 106                                | 2 797     | 5 202                        | 1 888     |
| November    | 6 505                                | 3 856     | 4 541                        | 2 319     |
| December    | 8 319                                | 6 212     | 6 406                        | 4 106     |

| PERIODEN    | Poeder op basis van |           |           |           | Ingedikte melk en wei |           |
|-------------|---------------------|-----------|-----------|-----------|-----------------------|-----------|
|             | Wei                 |           | Andere    |           | Productie             | Voorraden |
|             | Productie           | Voorraden | Productie | Voorraden |                       |           |
| 1997        | ..                  | ..        | 10 772    | 10 854    | 66 252                | 7 417     |
| 1998        | -                   | -         | 9 996     | 11 433    | 81 901                | 12 546    |
| 1999        | -                   | -         | 11 487    | 11 834    | 70 768                | 11 729    |
| 2000        | -                   | 12        | 12 322    | 4 711     | 82 978                | 7 351     |
| 2001        | -                   | -         | 11 763    | 6 946     | 91 475                | 8 383     |
| 2002        | -                   | -         | ..        | 2 998     | 92 890                | 16 574    |
| <b>2002</b> |                     |           |           |           |                       |           |
| Januari     | -                   | -         | 1 481     | 282       | 7 569                 | 1 180     |
| Februari    | -                   | -         | 1 360     | 139       | 6 336                 | 1 149     |
| Maart       | -                   | -         | 1 393     | 285       | 6 929                 | 985       |
| April       | -                   | -         | 1 453     | 218       | 8 709                 | 1 329     |
| Mei         | -                   | -         | 1 489     | 406       | 10 073                | 1 062     |
| Juni        | -                   | -         | 1 264     | 251       | 9 467                 | 1 535     |
| Juli        | -                   | -         | 995       | 297       | 8 402                 | 1 537     |
| Augustus    | -                   | -         | ..        | ..        | 6 984                 | 1 631     |
| September   | -                   | -         | 972       | 180       | 7 514                 | 1 517     |
| Oktober     | -                   | -         | 1 079     | 198       | 7 413                 | 1 406     |
| November    | -                   | -         | 624       | 216       | 6 482                 | 1 692     |
| December    | -                   | -         | 1 477     | 297       | 7 013                 | 1 552     |

(3) Room (vet: 42% en meer), volle melk (vet: 26 tot - 42%), halfvolle en gedeeltelijk afgeroomde melk (vet: + 1,5 tot - 26%).

(4) Magere melk (vet: 1,5% max).

## I.- ACTIVITEIT IN DE ZUIVELNIJVERHEID (vervolg)

4.- FABRICAGE VAN DERIVATEN - GEFABRICEERDE HOEVEELHEDEN EN VOORRADEN OP HET EINDE VAN DE PERIODE  
(1 000 KG) (vervolg)

| PERIODEN    | Verse kaas          |        |                  |        |         |          |
|-------------|---------------------|--------|------------------|--------|---------|----------|
|             | Zonder toevoegingen |        | Met toevoegingen |        | Ricotta | Vorraden |
|             | Magere              | Andere | Magere           | Andere |         |          |
| 1997        | 11 958              | 2 931  | 6 565            | 1 071  | 191     | 53       |
| 1998        | 8 453               | 2 159  | 6 378            | ..     | 179     | 28       |
| 1999        | 7 276               | 2 113  | 3 058            | 1 045  | 182     | 62       |
| 2000        | 6 460               | 1 933  | 419              | 433    | 180     | 25       |
| 2001        | 6 846               | 1 926  | 1 094            | ..     | 162     | 22       |
| 2002        | 4 844               | 1 578  | ..               | ..     | 158     | 12       |
| <b>2002</b> |                     |        |                  |        |         |          |
| Januari     | 395                 | 139    | ..               | 27     | 13      | 1        |
| Februari    | 355                 | 124    | ..               | 24     | 13      | 1        |
| Maart       | 428                 | 153    | ..               | 26     | 10      | 1        |
| April       | 403                 | 149    | ..               | 24     | 10      | 1        |
| Mei         | 455                 | 154    | ..               | ..     | 18      | 1        |
| Juni        | 424                 | 129    | ..               | ..     | 15      | 1        |
| Juli        | 418                 | 151    | ..               | ..     | 15      | -        |
| Augustus    | 436                 | 118    | ..               | ..     | 8       | 1        |
| September   | 412                 | 111    | ..               | ..     | 13      | 2        |
| Oktober     | 406                 | 126    | ..               | ..     | 11      | 1        |
| November    | 354                 | 107    | ..               | ..     | 17      | 1        |
| December    | 358                 | 118    | ..               | ..     | 14      | 1        |

| PERIODEN    | Kaas    |       |       |                               |
|-------------|---------|-------|-------|-------------------------------|
|             | Cheddar | Gouda | Herve | Kazen van het Italiaanse type |
| 1997        | ..      | 5 824 | 398   | 3 575                         |
| 1998        | ..      | 4 994 | 286   | 3 638                         |
| 1999        | ..      | 4 075 | 418   | 5 123                         |
| 2000        | ..      | 5 186 | 510   | 10 419                        |
| 2001        | ..      | 2 600 | 646   | 15 711                        |
| 2002        | ..      | 2 778 | 552   | 17 667                        |
| <b>2002</b> |         |       |       |                               |
| Januari     | ..      | 264   | 56    | 1 669                         |
| Februari    | ..      | 243   | 39    | 1 475                         |
| Maart       | ..      | 293   | 48    | 1 577                         |
| April       | ..      | 198   | 42    | 1 474                         |
| Mei         | ..      | 322   | 48    | 1 429                         |
| Juni        | ..      | 258   | 34    | 1 528                         |
| Juli        | ..      | 130   | 46    | 1 433                         |
| Augustus    | ..      | 197   | 44    | 1 314                         |
| September   | ..      | 229   | 33    | 1 088                         |
| Oktober     | ..      | 185   | 58    | 1 551                         |
| November    | ..      | 237   | 51    | 1 693                         |
| December    | ..      | 222   | 52    | 1 437                         |

## I.- ACTIVITEIT IN DE ZUIVELNIJVERHEID (vervolg)

## 4.- FABRICAGE VAN DERIVATEN - GEFABRICEERDE HOEVEELHEDEN EN VOORRADEN OP HET EINDE VAN DE PERIODE (1 000 KG OF 1 000 L) (vervolg)

| PERIODEN    | Kaas (vervolg)          |                           | Smeltkaas (1 000 kg) | Voorraden smeltkaas (1 000 kg) |
|-------------|-------------------------|---------------------------|----------------------|--------------------------------|
|             | Andere kazen (1 000 kg) | Voorraden kaas (1 000 kg) |                      |                                |
| 1997        | 27 390                  | 42 010                    | 54 964               | 29 110                         |
| 1998        | 32 516                  | 44 734                    | 52 906               | 23 668                         |
| 1999        | 25 641                  | 47 100                    | 51 824               | 22 154                         |
| 2000        | 26 210                  | 35 910                    | 55 407               | 18 652                         |
| 2001        | 25 616                  | 43 265                    | 45 534               | 17 782                         |
| 2002        | 24 455                  | 47 606                    | 42 086               | 14 159                         |
| <b>2002</b> |                         |                           |                      |                                |
| Januari     | 2 223                   | 4 655                     | 2 533                | 1 264                          |
| Februari    | 2 030                   | 4 733                     | 3 400                | 1 427                          |
| Maart       | 2 151                   | 4 708                     | 3 329                | 1 391                          |
| April       | 1 926                   | 4 518                     | 4 498                | 1 467                          |
| Mei         | 1 988                   | 4 336                     | 3 072                | 907                            |
| Juni        | 1 809                   | 2 372                     | 3 535                | 907                            |
| Juli        | 1 954                   | 2 298                     | 4 025                | 805                            |
| Augustus    | 2 039                   | 3 975                     | 2 160                | 805                            |
| September   | 1 972                   | 4 031                     | 3 812                | 848                            |
| Oktober     | 2 322                   | 4 065                     | 4 197                | 2 522                          |
| November    | 2 076                   | 4 084                     | 3 547                | 909                            |
| December    | 1 967                   | 3 833                     | 3 978                | 909                            |

| PERIODEN    | Gefermenteerde melk |                     |                     |                     |
|-------------|---------------------|---------------------|---------------------|---------------------|
|             | Natuur (5)          |                     | Andere (6)          |                     |
|             | Productie (1 000 l) | Voorraden (1 000 l) | Productie (1 000 l) | Voorraden (1 000 l) |
| 1997        | 18 502              | 2 030               | 98 827              | 34 747              |
| 1998        | 29 377              | 2 588               | 102 844             | 35 324              |
| 1999        | 47 112              | 1 509               | 100 137             | 36 714              |
| 2000        | 55 590              | 668                 | 101 767             | 36 978              |
| 2001        | 64 411              | 555                 | 112 126             | 35 471              |
| 2002        | 75 848              | 414                 | 115 814             | 35 727              |
| <b>2002</b> |                     |                     |                     |                     |
| Januari     | 6 736               | -                   | 9 583               | 2 927               |
| Februari    | 6 025               | 29                  | 8 641               | 3 163               |
| Maart       | 6 613               | 83                  | 10 430              | 3 364               |
| April       | 5 876               | 85                  | 10 303              | 3 042               |
| Mei         | 6 656               | 51                  | 11 300              | 3 159               |
| Juni        | 5 829               | 3                   | 10 562              | 3 020               |
| Juli        | 6 049               | 25                  | 9 962               | 3 231               |
| Augustus    | 6 166               | 91                  | 8 773               | 2 875               |
| September   | 6 811               | 1                   | 9 838               | 2 724               |
| Oktober     | 7 433               | 29                  | 9 835               | 2 725               |
| November    | 5 911               | 17                  | 9 112               | 2 913               |
| December    | 5 745               | -                   | 7 477               | 2 584               |

(5) Met suiker of andere zoetmiddelen inbegrepen.

(6) Geäromatiseerd, met vruchten.

## I.- ACTIVITEIT IN DE ZUIVELNIJVERHEID (vervolg)

4.- FABRICAGE VAN DERIVATEN - GEFABRICEERDE HOEVEELHEDEN EN VOORRADEN OP HET EINDE VAN DE PERIODE  
(1 000 L) (vervolg)

| PERIODEN    | Yoghurt                    |          |  |          |
|-------------|----------------------------|----------|--|----------|
|             | Natuur                     |          | Andere   |          |
|             | Productie                  | Vorraden | Productie  | Vorraden |
| 1997        | 36 614                     | 3 309    | 44 482   | 350      |
| 1998        | 32 892                     | 3 790    | 50 784   | 334      |
| 1999        | 28 180                     | 5 711    | 26 736   | 300      |
| 2000        | 35 148                     | 4 870    | 29 438   | 333      |
| 2001        | 30 890                     | 3 621    | 37 835   | 295      |
| 2002        | 22 838                     | 2 234    | 37 949   | 353      |
| <b>2002</b> |                            |          |  |          |
| Januari     | 2 159                      | 275      | 3 156  | 47       |
| Februari    | 1 771                      | 210      | 3 559  | 26       |
| Maart       | 1 951                      | 127      | 3 479  | 25       |
| April       | 2 006                      | 166      | 3 039  | 27       |
| Mei         | 2 013                      | 146      | 3 217  | 25       |
| Juni        | 1 854                      | 154      | 3 126  | 26       |
| Juli        | 1 749                      | 194      | 3 625  | 18       |
| Augustus    | 1 946                      | 180      | 3 305  | 41       |
| September   | 1 825                      | 235      | 3 093  | 30       |
| Oktober     | 2 116                      | 260      | 3 241  | 42       |
| November    | 1 808                      | 168      | 2 697  | 30       |
| December    | 1 639                      | 119      | 2 410  | 16       |
| PERIODEN    | Andere melk en melkdranken |          |  |          |
|             | Melk met vitamines         |          | Karnemelk met toegevoegde vruchten, geïromatiseerd |          |
|             | Productie                  | Vorraden | Productie  | Vorraden |
| 1997        | 6 860                      | 1 958    | ..   | ..       |
| 1998        | 7 878                      | 2 732    | ..   | ..       |
| 1999        | 6 921                      | 3 060    | ..   | ..       |
| 2000        | 7 699                      | 2 905    | ..   | ..       |
| 2001        | 9 466                      | 3 007    | ..   | ..       |
| 2002        | 13 327                     | 4 158    | ..   | ..       |
| <b>2002</b> |                            |          |  |          |
| Januari     | 1 023                      | 425      | ..   | ..       |
| Februari    | 1 067                      | 422      | ..   | ..       |
| Maart       | 1 003                      | 313      | ..   | ..       |
| April       | 814                        | 280      | ..   | ..       |
| Mei         | 997                        | 291      | ..   | ..       |
| Juni        | 847                        | 294      | ..   | ..       |
| Juli        | 1 082                      | 253      | ..   | ..       |
| Augustus    | 1 189                      | 387      | ..   | ..       |
| September   | 1 195                      | 240      | ..   | ..       |
| Oktober     | 1 483                      | 337      | ..   | ..       |
| November    | 1 402                      | 376      | ..   | ..       |
| December    | 1 224                      | 539      | ..   | ..       |

## I.- ACTIVITEIT IN DE ZUIVELNIJVERHEID (vervolg)

4.- FABRICAGE VAN DERIVATEN - GEFABRICEERDE HOEVEELHEDEN EN VOORRADEN OP HET EINDE VAN DE PERIODE  
(1 000 KG OF 1 000 L) (vervolg)

| PERIODEN    | Andere melk en melkdranken (vervolg) |                        | Desserts op basis van melk/room |                         |
|-------------|--------------------------------------|------------------------|---------------------------------|-------------------------|
|             | Chocolademelk                        |                        | Productie<br>(1 000 kg)         | Voorraden<br>(1 000 kg) |
|             | Productie<br>(1 000 l)               | Voorraden<br>(1 000 l) |                                 |                         |
| 1997        | 70 958                               | 41 179                 | 73 990                          | 5 620                   |
| 1998        | 69 120                               | 31 321                 | 81 382                          | 4 290                   |
| 1999        | 90 041                               | 33 270                 | 79 173                          | 5 008                   |
| 2000        | 89 153                               | 29 371                 | 81 195                          | 4 743                   |
| 2001        | 88 127                               | 25 874                 | 74 880                          | 2 948                   |
| 2002        | 77 457                               | 22 738                 | 72 242                          | 4 264                   |
| <b>2002</b> |                                      |                        |                                 |                         |
| Januari     | 8 086                                | 2 211                  | 5 713                           | 309                     |
| Februari    | 5 928                                | 2 206                  | 5 930                           | 334                     |
| Maart       | 6 458                                | 1 916                  | 6 077                           | 381                     |
| April       | 6 094                                | 2 007                  | 5 638                           | 326                     |
| Mei         | 5 761                                | 1 728                  | 7 572                           | 371                     |
| Juni        | 5 322                                | 1 628                  | 6 212                           | 285                     |
| Juli        | 4 894                                | 2 074                  | 7 074                           | 359                     |
| Augustus    | 5 506                                | 1 433                  | 6 498                           | 352                     |
| September   | 6 527                                | 1 930                  | 5 589                           | 422                     |
| Oktober     | 8 047                                | 1 849                  | 6 712                           | 408                     |
| November    | 7 356                                | 1 893                  | 4 531                           | 387                     |
| December    | 7 478                                | 1 863                  | 4 697                           | 330                     |

| PERIODEN    | Consumptie-ijs (7)     |                        | Wei voor<br>de veevoeding<br>(1 000 l) |
|-------------|------------------------|------------------------|--|
|             | Productie<br>(1 000 l) | Voorraden<br>(1 000 l) |  |
| 1997        | 98 658                 | 448                    | 28 136                                 |
| 1998        | 99 246                 | 332                    | 26 608                                 |
| 1999        | 86 273                 | -                      | 13 304                                 |
| 2000        | 98 867                 | -                      | 13 679                                 |
| 2001        | 107 175                | -                      | 14 953                                 |
| 2002        | 107 546                | -                      | 14 135                                 |
| <b>2002</b> |                        |                        |  |
| Januari     | 5 837                  | -                      | 3 231                                  |
| Februari    | 6 351                  | -                      | 2 820                                  |
| Maart       | 9 744                  | -                      | 806                                    |
| April       | 12 790                 | -                      | 777                                    |
| Mei         | 12 595                 | -                      | 897                                    |
| Juni        | 13 313                 | -                      | 834                                    |
| Juli        | 13 630                 | -                      | 924                                    |
| Augustus    | 10 858                 | -                      | 1 106                                  |
| September   | 6 772                  | -                      | 808                                    |
| Oktober     | 6 136                  | -                      | 837                                    |
| November    | 5 541                  | -                      | 645                                    |
| December    | 3 979                  | -                      | 452                                    |

(7) Omvat: roomijs (melkvet: 7 % en meer), melkijs (melkvet: 2,5% en meer), yoghurtijs en andere.

**Dierlijke producten**

**Omvang van de varkensstapel**

## II.- OMVANG VAN DE VARKENSSTAPEL

| DATA        | Aard van de enquête | Aantal aangevers | Biggen met een levend gewicht van minder dan 20kg | Varkens met een levend gewicht van 20kg tot minder dan 50 kg | Varkens met een levend gewicht van 50 kg en meer               |            |            |                |                         | Totaal    |
|-------------|---------------------|------------------|---|--|--|------------|------------|----------------|-------------------------|-----------|
|             |                     |                  |   |  | Mestvarkens (afgedankte beren en afgedankte zeugen inbegrepen) | Fokvarkens |            |                |                         |           |
|             |                     |                  |   |  |  | Totaal     | waaronder: |                |                         |           |
|             |                     |                  |   |  |  |            | Beren      | Gedekte zeugen | Nog niet gedekte zeugen |           |
| 1996        |                     |                  |   |  |  |            |            |                |                         |           |
| 1 april     | steekproef          | ..               | 2 000 100   | 1 672 600  | 2 681 100  | 746 800    | 14 600     | 533 200        | 199 000                 | 7 100 600 |
| 15 mei      | telling             | 12 163           | 2 000 937   | 1 763 208  | 2 702 994  | 758 213    | 17 239     | 546 430        | 194 544                 | 7 225 352 |
| 1 augustus  | steekproef          | ..               | 2 046 600   | 1 870 900  | 2 724 000  | 771 600    | 16 400     | 557 900        | 197 300                 | 7 413 100 |
| 1 december  | telling             | 11 978           | 1 918 294   | 1 761 863  | 2 678 063  | 758 535    | 16 543     | 542 331        | 190 463                 | 7 116 755 |
| 1997        |                     |                  |   |  |  |            |            |                |                         |           |
| 1 april     | steekproef          | ..               | 1 987 300   | 1 575 200  | 2 589 900  | 764 100    | 16 400     | 538 000        | 209 700                 | 6 916 500 |
| 15 mei      | telling             | 11 625           | 2 059 743   | 1 729 723  | 2 751 166  | 772 591    | 16 516     | 562 425        | 193 650                 | 7 313 223 |
| 1 augustus  | steekproef          | ..               | 2 131 000   | 1 762 600  | 2 732 200  | 759 600    | 15 600     | 549 000        | 195 000                 | 7 385 400 |
| 1 december  | telling             | 11 647           | 2 006 534   | 1 780 645  | 2 805 170  | 770 131    | 16 034     | 555 047        | 199 150                 | 7 362 580 |
| 1998        |                     |                  |   |  |  |            |            |                |                         |           |
| 1 april     | steekproef          | ..               | 2 162 200   | 1 739 400  | 2 777 300  | 781 400    | 18 900     | 564 800        | 197 700                 | 7 460 300 |
| 15 mei      | telling             | 11 578           | 2 221 041   | 1 816 433  | 2 800 103  | 794 139    | 16 265     | 583 589        | 194 285                 | 7 631 716 |
| 1 augustus  | steekproef          | ..               | 2 175 800   | 1 755 200  | 2 823 600  | 758 200    | 15 900     | 555 800        | 186 500                 | 7 512 800 |
| 1 december  | telling             | 11 392           | 2 074 880   | 1 848 143  | 2 858 980  | 769 106    | 14 587     | 559 136        | 195 383                 | 7 551 109 |
| 1999        |                     |                  |   |  |  |            |            |                |                         |           |
| 1 april     | steekproef          | ..               | 2 177 648   | 1 797 720  | 2 781 627  | 754 647    | 16 653     | 555 560        | 182 434                 | 7 511 642 |
| 15 mei      | telling             | 10 957           | 2 207 661   | 1 825 998  | 2 903 327  | 768 641    | 15 364     | 566 706        | 186 571                 | 7 705 627 |
| 1 augustus  | steekproef          | ..               | 2 182 296   | 1 755 245  | 3 152 653  | 753 556    | 14 662     | 553 542        | 185 352                 | 7 843 750 |
| 1 december  | telling             | 10 611           | 1 978 515   | 1 777 508  | 2 832 471  | 733 247    | 13 512     | 542 791        | 176 944                 | 7 321 741 |
| 2000        |                     |                  |   |  |  |            |            |                |                         |           |
| 1 april     | steekproef          | ..               | 2 076 581   | 1 717 269  | 2 765 639  | 728 182    | 15 541     | 543 182        | 169 459                 | 7 287 671 |
| 15 mei      | telling             | 10 232           | 2 084 841   | 1 793 985  | 2 756 118  | 733 595    | 13 420     | 546 614        | 173 561                 | 7 368 539 |
| 1 augustus  | steekproef          | ..               | 2 006 803   | 1 653 810  | 2 761 532  | 703 818    | 11 924     | 517 559        | 174 335                 | 7 125 963 |
| 15 november | steekproef          | ..               | 2 012 658   | 1 692 119  | 2 833 694  | 727 703    | 12 637     | 546 430        | 168 636                 | 7 266 174 |
| 2001        |                     |                  |   |  |  |            |            |                |                         |           |
| 1 april     | steekproef          | ..               | 1 953 260   | 1 435 006  | 2 629 794  | 688 372    | 13 258     | 520 502        | 154 612                 | 6 706 432 |
| 1 mei       | telling             | 9 593            | 1 867 891   | 1 469 068  | 2 787 987  | 708 775    | 12 643     | 532 003        | 164 129                 | 6 833 721 |
| 1 augustus  | steekproef          | ..               | 1 925 842   | 1 636 890  | 2 629 159  | 680 384    | 11 229     | 514 920        | 154 235                 | 6 872 275 |
| 15 november | steekproef          | ..               | 1 749 896   | 1 421 449  | 2 919 678  | 684 208    | 11 109     | 514 122        | 158 977                 | 6 775 231 |
| 2002        |                     |                  |   |  |  |            |            |                |                         |           |
| 1 april     | steekproef          | ..               | 1 810 736   | 1 517 499  | 2 527 735  | 659 981    | 11 097     | 497 010        | 151 874                 | 6 515 951 |
| 1 mei       | telling             | 9 163            | 1 836 013   | 1 456 353  | 2 756 589  | 686 467    | 11 959     | 518 591        | 155 917                 | 6 735 422 |
| 1 augustus  | steekproef          | ..               | 1 866 591   | 1 460 968  | 2 577 987  | 659 734    | 10 443     | 492 412        | 156 879                 | 6 565 280 |
| 15 november | steekproef          | ..               | 1 788 944   | 1 366 718  | 2 764 703  | 679 793    | 11 726     | 515 395        | 152 672                 | 6 600 158 |

**Dierlijke producten**

**Geslachte dieren**



**III. GESLACHTE DIEREN - ONDERWORPEN AAN DE KEURING EN GESCHIKT VERKLAARD VOOR HET VERBRUIK**  
**1. TOTAAL VAN DE SLACHTINGEN - AANTAL EN GEWICHT VAN DE GESLACHTE DIEREN (kg)**

| PERIODEN<br>EN<br>PROVINCIES    | Ossen      |                   |                     | Stieren       |                   |                     |
|---------------------------------|------------|-------------------|---------------------|---------------|-------------------|---------------------|
|                                 | Aantal     | Levend<br>gewicht | Geslacht<br>gewicht | Aantal        | Levend<br>gewicht | Geslacht<br>gewicht |
| 2000                            | 1 116      | 784 039           | 486 118             | 247 563       | 169 448 762       | 108 447 221         |
| 2001                            | 1 087      | 775 344           | 480 716             | 241 594       | 162 697 624       | 104 126 480         |
| 2002                            | 931        | 667 186           | 413 654             | 223 314       | 152 547 207       | 97 630 208          |
| <b>1ste kwartaal 2003</b>       |            |                   |                     |               |                   |                     |
| <b>BELGIE</b>                   | <b>186</b> | <b>130 060</b>    | <b>80 645</b>       | <b>52 276</b> | <b>36 079 975</b> | <b>23 091 174</b>   |
| <b>Brussels Hoofdst. Gewest</b> | -          | -                 | -                   | <b>2 201</b>  | <b>1 519 135</b>  | <b>972 247</b>      |
| <b>Vlaams Gewest</b>            | <b>32</b>  | <b>22 300</b>     | <b>13 827</b>       | <b>22 537</b> | <b>15 556 176</b> | <b>9 955 949</b>    |
| Provincie Antwerpen             | -          | -                 | -                   | 3 868         | 2 670 439         | 1 709 081           |
| Provincie Limburg               | 1          | 698               | 433                 | 3 566         | 2 460 296         | 1 574 590           |
| Provincie Oost-Vlaanderen       | 10         | 6 968             | 4 321               | 7 130         | 4 922 145         | 3 150 171           |
| Provincie Vlaams Brabant        | -          | -                 | -                   | 14            | 9 685             | 6 198               |
| Provincie West-Vlaanderen       | 21         | 14 634            | 9 073               | 7 959         | 5 493 611         | 3 515 909           |
| <b>Waals Gewest</b>             | <b>154</b> | <b>107 760</b>    | <b>66 818</b>       | <b>27 538</b> | <b>19 004 664</b> | <b>12 162 978</b>   |
| Provincie Waals Brabant         | 3          | 2 076             | 1 288               | 4             | 2 780             | 1 779               |
| Provincie Henegouwen            | 130        | 91 014            | 56 432              | 7 391         | 5 101 040         | 3 264 661           |
| Provincie Luik                  | -          | -                 | -                   | 15 276        | 10 540 827        | 6 746 127           |
| Provincie Luxemburg             | 6          | 4 240             | 2 630               | 1 348         | 930 447           | 595 486             |
| Provincie Namen                 | 15         | 10 430            | 6 468               | 3 519         | 2 429 570         | 1 554 925           |

**III. GESLACHTE DIEREN - ONDERWORPEN AAN DE KEURING EN GESCHIKT VERKLAARD VOOR HET VERBRUIK**  
**1. TOTAAL VAN DE SLACHTINGEN (vervolg) - AANTAL EN GEWICHT VAN DE GESLACHTE DIEREN (kg)**

| PERIODEN<br>EN<br>PROVINCIES | Koeien        |                   |                     | Vaarzen      |                   |                     |
|------------------------------|---------------|-------------------|---------------------|--------------|-------------------|---------------------|
|                              | Aantal        | Levend<br>gewicht | Geslacht<br>gewicht | Aantal       | Levend<br>gewicht | Geslacht<br>gewicht |
| 2000                         | 267 954       | 175 793 750       | 107 234 214         | 36 921       | 22 891 765        | 14 421 828          |
| 2001                         | 310 860       | 204 715 524       | 124 876 478         | 23 518       | 14 114 437        | 8 892 096           |
| 2002                         | 384 879       | 244 721 516       | 149 280 147         | 19 877       | 11 871 468        | 7 479 028           |
| <b>1ste kwartaal 2003</b>    |               |                   |                     |              |                   |                     |
| <b>BELGIE</b>                | <b>91 157</b> | <b>59 054 225</b> | <b>36 023 075</b>   | <b>4 685</b> | <b>2 837 266</b>  | <b>1 787 464</b>    |
| Brussels Hoofdst. Gewest     | 6 159         | 3 989 574         | 2 433 639           | 1            | 613               | 386                 |
| Vlaams Gewest                | 67 427        | 43 681 344        | 26 645 618          | 2 368        | 1 435 000         | 904 041             |
| Provincie Antwerpen          | 19 775        | 12 807 622        | 7 812 650           | 199          | 120 373           | 75 834              |
| Provincie Limburg            | 5 882         | 3 813 052         | 2 325 963           | 676          | 409 502           | 257 986             |
| Provincie Oost-Vlaanderen    | 21 449        | 13 900 384        | 8 479 234           | 851          | 516 584           | 325 446             |
| Provincie Vlaams Brabant     | 29            | 18 696            | 11 402              | 4            | 2 441             | 1 537               |
| Provincie West-Vlaanderen    | 20 292        | 13 141 590        | 8 016 369           | 638          | 386 100           | 243 238             |
| <b>Waals Gewest</b>          | <b>17 571</b> | <b>11 383 307</b> | <b>6 943 818</b>    | <b>2 316</b> | <b>1 401 653</b>  | <b>883 037</b>      |
| Provincie Waals Brabant      | 1             | 634               | 387                 | 3            | 1 869             | 1 177               |
| Provincie Henegouwen         | 6 190         | 4 011 273         | 2 446 877           | 1 110        | 671 656           | 423 141             |
| Provincie Luik               | 7 771         | 5 033 231         | 3 070 271           | 689          | 416 675           | 262 503             |
| Provincie Luxemburg          | 1 701         | 1 102 074         | 672 264             | 142          | 85 816            | 54 064              |
| Provincie Namen              | 1 908         | 1 236 095         | 754 019             | 372          | 225 637           | 142 152             |

**III. GESLACHTE DIEREN - ONDERWORPEN AAN DE KEURING EN GESCHIKT VERKLAARD VOOR HET VERBRUIK**  
**1. TOTAAL VAN DE SLACHTINGEN (vervolg) - AANTAL EN GEWICHT VAN DE GESLACHTE DIEREN (kg)**

| PERIODEN<br>EN<br>PROVINCIES    | Kalveren      |                   |                     | Totaal van de runderen |                    |                     |
|---------------------------------|---------------|-------------------|---------------------|------------------------|--------------------|---------------------|
|                                 | Aantal        | Levend<br>gewicht | Geslacht<br>gewicht | Aantal                 | Levend<br>gewicht  | Geslacht<br>gewicht |
| 2000                            | 279 372       | 72 210 989        | 44 770 827          | 832 926                | 441 129 305        | 275 360 208         |
| 2001                            | 296 209       | 75 603 090        | 46 873 910          | 873 268                | 457 906 019        | 285 249 680         |
| 2002                            | 303 472       | 81 588 331        | 50 584 776          | 932 473                | 491 395 708        | 305 387 813         |
| <b>1ste kwartaal 2003</b>       |               |                   |                     |                        |                    |                     |
| <b>BELGIE</b>                   | <b>77 084</b> | <b>20 148 070</b> | <b>12 491 781</b>   | <b>225 388</b>         | <b>118 249 596</b> | <b>73 474 139</b>   |
| <b>Brussels Hoofdst. Gewest</b> | <b>426</b>    | <b>111 350</b>    | <b>69 036</b>       | <b>8 787</b>           | <b>5 620 672</b>   | <b>3 475 308</b>    |
| <b>Vlaams Gewest</b>            | <b>75 317</b> | <b>19 686 268</b> | <b>12 205 476</b>   | <b>167 681</b>         | <b>80 381 088</b>  | <b>49 724 911</b>   |
| Provincie Antwerpen             | 55 141        | 14 412 134        | 8 935 520           | 78 983                 | 30 010 568         | 18 533 085          |
| Provincie Limburg               | 17 560        | 4 590 350         | 2 846 017           | 27 685                 | 11 273 898         | 7 004 989           |
| Provincie Oost-Vlaanderen       | 213           | 55 642            | 34 496              | 29 653                 | 19 401 723         | 11 993 668          |
| Provincie Vlaams Brabant        | 1             | 260               | 161                 | 48                     | 31 082             | 19 298              |
| Provincie West-Vlaanderen       | 2 402         | 627 882           | 389 282             | 31 312                 | 19 663 817         | 12 173 871          |
| <b>Waals Gewest</b>             | <b>1 341</b>  | <b>350 452</b>    | <b>217 269</b>      | <b>48 920</b>          | <b>32 247 836</b>  | <b>20 273 920</b>   |
| Provincie Waals Brabant         | 2             | 522               | 323                 | 13                     | 7 881              | 4 954               |
| Provincie Henegouwen            | 593           | 154 984           | 96 083              | 15 414                 | 10 029 967         | 6 287 194           |
| Provincie Luik                  | 458           | 119 696           | 74 211              | 24 194                 | 16 110 429         | 10 153 112          |
| Provincie Luxemburg             | 94            | 24 546            | 15 216              | 3 291                  | 2 147 123          | 1 339 660           |
| Provincie Namen                 | 194           | 50 704            | 31 436              | 6 008                  | 3 952 436          | 2 489 000           |

**III. GESLACHTE DIEREN - ONDERWORPEN AAN DE KEURING EN GESCHIKT VERKLAARD VOOR HET VERBRUIK**  
**1. TOTAAL VAN DE SLACHTINGEN (vervolg) - AANTAL EN GEWICHT VAN DE GESLACHTE DIEREN (kg)**

| PERIODEN<br>EN<br>PROVINCIES    | Varkens          |                    |                     | Schapen en lammeren |                   |                     |
|---------------------------------|------------------|--------------------|---------------------|---------------------|-------------------|---------------------|
|                                 | Aantal           | Levend<br>gewicht  | Geslacht<br>gewicht | Aantal              | Levend<br>gewicht | Geslacht<br>gewicht |
| 2000                            | 11 115 707       | 1 302 895 467      | 1 042 316 382       | 132 295             | 5 484 715         | 2 742 435           |
| 2001                            | 11 280 231       | 1 327 996 344      | 1 062 397 049       | 112 095             | 4 546 292         | 2 273 183           |
| 2002                            | 11 109 679       | 1 300 883 558      | 1 040 706 840       | 84 631              | 3 378 210         | 1 689 164           |
| <b>1ste kwartaal 2003</b>       |                  |                    |                     |                     |                   |                     |
| <b>BELGIE</b>                   | <b>2 865 374</b> | <b>328 617 047</b> | <b>262 893 635</b>  | <b>18 340</b>       | <b>751 816</b>    | <b>375 908</b>      |
| <b>Brussels Hoofdst. Gewest</b> | <b>49 548</b>    | <b>5 682 620</b>   | <b>4 546 096</b>    | <b>4 250</b>        | <b>171 952</b>    | <b>85 976</b>       |
| <b>Vlaams Gewest</b>            | <b>2 309 059</b> | <b>264 818 705</b> | <b>211 854 962</b>  | <b>12 578</b>       | <b>515 968</b>    | <b>257 984</b>      |
| Provincie Antwerpen             | 505 176          | 57 940 260         | 46 352 207          | 8 612               | 353 656           | 176 828             |
| Provincie Limburg               | 96 844           | 11 105 839         | 8 884 671           | 25                  | 1 004             | 502                 |
| Provincie Oost-Vlaanderen       | 483 507          | 55 450 965         | 44 360 773          | 610                 | 26 192            | 13 096              |
| Provincie Vlaams Brabant        | 39               | 4 469              | 3 574               | 2 326               | 93 040            | 46 520              |
| Provincie West-Vlaanderen       | 1 223 493        | 140 317 172        | 112 253 737         | 1 005               | 42 076            | 21 038              |
| <b>Waals Gewest</b>             | <b>506 767</b>   | <b>58 115 722</b>  | <b>46 492 577</b>   | <b>1 512</b>        | <b>63 896</b>     | <b>31 948</b>       |
| Provincie Waals Brabant         | -                | -                  | -                   | 42                  | 1 840             | 920                 |
| Provincie Henegouwen            | 284 627          | 32 640 107         | 26 112 084          | 464                 | 19 524            | 9 762               |
| Provincie Luik                  | 221 067          | 25 352 540         | 20 282 032          | 514                 | 21 920            | 10 960              |
| Provincie Luxemburg             | 329              | 37 722             | 30 179              | 268                 | 11 048            | 5 524               |
| Provincie Namen                 | 744              | 85 353             | 68 282              | 224                 | 9 564             | 4 782               |

**III. GESLACHTE DIEREN - ONDERWORPEN AAN DE KEURING EN GESCHIKT VERKLAARD VOOR HET VERBRUIK**  
**1. TOTAAL VAN DE SLACHTINGEN (vervolg) - AANTAL EN GEWICHT VAN DE GESLACHTE DIEREN (kg)**

| PERIODEN<br>EN<br>PROVINCIES    | Geiten en geitjes |                   |                     | Veulens    |                   |                     |
|---------------------------------|-------------------|-------------------|---------------------|------------|-------------------|---------------------|
|                                 | Aantal            | Levend<br>gewicht | Geslacht<br>gewicht | Aantal     | Levend<br>gewicht | Geslacht<br>gewicht |
| 2000                            | 2 755             | 112 977           | 56 493              | 839        | 216 028           | 129 615             |
| 2001                            | 2 153             | 84 497            | 42 250              | 1 420      | 365 469           | 219 280             |
| 2002                            | 2 387             | 73 260            | 36 639              | 1 187      | 319 013           | 191 405             |
| <b>1ste kwartaal 2003</b>       |                   |                   |                     |            |                   |                     |
| <b>BELGIE</b>                   | <b>405</b>        | <b>16 336</b>     | <b>8 171</b>        | <b>329</b> | <b>85 476</b>     | <b>51 286</b>       |
| <b>Brussels Hoofdst. Gewest</b> | <b>317</b>        | <b>12 737</b>     | <b>6 369</b>        | -          | -                 | -                   |
| <b>Vlaams Gewest</b>            | <b>88</b>         | <b>3 599</b>      | <b>1 802</b>        | <b>213</b> | <b>55 392</b>     | <b>33 236</b>       |
| Provincie Antwerpen             | 14                | 566               | 284                 | 124        | 32 346            | 19 408              |
| Provincie Limburg               | 8                 | 328               | 164                 | 24         | 6 234             | 3 741               |
| Provincie Oost-Vlaanderen       | 56                | 2 301             | 1 151               | 58         | 15 009            | 9 005               |
| Provincie Vlaams Brabant        | -                 | -                 | -                   | -          | -                 | -                   |
| Provincie West-Vlaanderen       | 10                | 404               | 203                 | 7          | 1 803             | 1 082               |
| <b>Waals Gewest</b>             | -                 | -                 | -                   | <b>116</b> | <b>30 084</b>     | <b>18 050</b>       |
| Provincie Waals Brabant         | -                 | -                 | -                   | -          | -                 | -                   |
| Provincie Henegouwen            | -                 | -                 | -                   | 105        | 27 246            | 16 348              |
| Provincie Luik                  | -                 | -                 | -                   | 11         | 2 838             | 1 702               |
| Provincie Luxemburg             | -                 | -                 | -                   | -          | -                 | -                   |
| Provincie Namen                 | -                 | -                 | -                   | -          | -                 | -                   |

**III. GESLACHTE DIEREN - ONDERWORPEN AAN DE KEURING EN GESCHIKT VERKLAARD VOOR HET VERBRUIK**  
**1. TOTAAL VAN DE SLACHTINGEN (vervolg) - AANTAL EN GEWICHT VAN DE GESLACHTE DIEREN (kg)**

| PERIODEN<br>EN<br>PROVINCIES    | Andere paarden |                   |                     | Totaal van af de dieren |                    |                     |
|---------------------------------|----------------|-------------------|---------------------|-------------------------|--------------------|---------------------|
|                                 | Aantal         | Levend<br>gewicht | Geslacht<br>gewicht | Aantal                  | Levend<br>gewicht  | Geslacht<br>gewicht |
| 2000                            | 19 586         | 9 672 873         | 5 803 721           | 12 104 108              | 1 759 511 365      | 1 326 408 854       |
| 2001                            | 19 971         | 9 623 535         | 5 774 110           | 12 289 138              | 1 800 522 156      | 1 355 955 552       |
| 2002                            | 13 586         | 6 643 455         | 3 986 077           | 12 143 943              | 1 802 693 204      | 1 351 997 938       |
| <b>1ste kwartaal 2003</b>       |                |                   |                     |                         |                    |                     |
| <b>BELGIE</b>                   | <b>3 248</b>   | <b>1 592 789</b>  | <b>955 672</b>      | <b>3 113 084</b>        | <b>449 313 060</b> | <b>337 758 811</b>  |
| <b>Brussels Hoofdst. Gewest</b> | <b>204</b>     | <b>100 269</b>    | <b>60 162</b>       | <b>63 106</b>           | <b>11 588 250</b>  | <b>8 173 911</b>    |
| <b>Vlaams Gewest</b>            | <b>2 497</b>   | <b>1 224 211</b>  | <b>734 525</b>      | <b>2 492 116</b>        | <b>346 998 963</b> | <b>262 607 420</b>  |
| Provincie Antwerpen             | 35             | 16 990            | 10 193              | 592 944                 | 88 354 386         | 65 092 005          |
| Provincie Limburg               | 5              | 2 491             | 1 494               | 124 591                 | 22 389 794         | 15 895 561          |
| Provincie Oost-Vlaanderen       | 203            | 99 675            | 59 805              | 514 087                 | 74 995 865         | 56 437 498          |
| Provincie Vlaams Brabant        | 1              | 464               | 278                 | 2 414                   | 129 055            | 69 670              |
| Provincie West-Vlaanderen       | 2 253          | 1 104 591         | 662 755             | 1 258 080               | 161 129 863        | 125 112 686         |
| <b>Waals Gewest</b>             | <b>547</b>     | <b>268 309</b>    | <b>160 985</b>      | <b>557 862</b>          | <b>90 725 847</b>  | <b>66 977 480</b>   |
| Provincie Waals Brabant         | -              | -                 | -                   | 55                      | 9 721              | 5 874               |
| Provincie Henegouwen            | 519            | 254 556           | 152 732             | 301 129                 | 42 971 400         | 32 578 120          |
| Provincie Luik                  | 24             | 11 811            | 7 088               | 245 810                 | 41 499 538         | 30 454 894          |
| Provincie Luxemburg             | 2              | 1 014             | 608                 | 3 890                   | 2 196 907          | 1 375 971           |
| Provincie Namen                 | 2              | 928               | 557                 | 6 978                   | 4 048 281          | 2 562 621           |

**III. GESLACHTE DIEREN - ONDERWORPEN AAN DE KEURING EN GESCHIKT VERKLAARD VOOR HET VERBRUIK**  
**2. SLACHTINGEN IN DE OPENBARE SLACHTHUIZEN - AANTAL EN GEWICHT VAN DE GESLACHTE DIEREN (kg)**

| PERIODEN<br>EN<br>PROVINCIES    | Ossen      |                   |                     | Stieren       |                   |                     |
|---------------------------------|------------|-------------------|---------------------|---------------|-------------------|---------------------|
|                                 | Aantal     | Levend<br>gewicht | Geslacht<br>gewicht | Aantal        | Levend<br>gewicht | Geslacht<br>gewicht |
| 2000                            | 721        | 508 324           | 315 165             | 138 755       | 94 911 307        | 60 743 243          |
| 2001                            | 641        | 457 838           | 283 857             | 128 239       | 86 297 959        | 55 230 691          |
| 2002                            | 549        | 394 339           | 244 489             | 110 199       | 75 291 997        | 48 186 879          |
| <b>1ste kwartaal 2003</b>       |            |                   |                     |               |                   |                     |
| <b>BELGIE</b>                   | <b>118</b> | <b>82 668</b>     | <b>51 257</b>       | <b>24 700</b> | <b>17 047 574</b> | <b>10 910 446</b>   |
| <b>Brussels Hoofdst. Gewest</b> | -          | -                 | -                   | -             | -                 | -                   |
| <b>Vlaams Gewest</b>            | <b>5</b>   | <b>3 480</b>      | <b>2 158</b>        | <b>4 749</b>  | <b>3 277 427</b>  | <b>2 097 553</b>    |
| Provincie Antwerpen             | -          | -                 | -                   | 2 325         | 1 605 250         | 1 027 360           |
| Provincie Limburg               | 1          | 698               | 433                 | 2 138         | 1 474 667         | 943 787             |
| Provincie Oost-Vlaanderen       | 4          | 2 782             | 1 725               | 286           | 197 510           | 126 406             |
| Provincie Vlaams Brabant        | -          | -                 | -                   | -             | -                 | -                   |
| Provincie West-Vlaanderen       | -          | -                 | -                   | -             | -                 | -                   |
| <b>Waals Gewest</b>             | <b>113</b> | <b>79 188</b>     | <b>49 099</b>       | <b>19 951</b> | <b>13 770 147</b> | <b>8 812 893</b>    |
| Provincie Waals Brabant         | -          | -                 | -                   | -             | -                 | -                   |
| Provincie Henegouwen            | 106        | 74 304            | 46 070              | 2 441         | 1 685 151         | 1 078 495           |
| Provincie Luik                  | -          | -                 | -                   | 13 833        | 9 546 375         | 6 109 679           |
| Provincie Luxemburg             | 2          | 1 396             | 866                 | 1 280         | 883 554           | 565 475             |
| Provincie Namen                 | 5          | 3 488             | 2 163               | 2 397         | 1 855 067         | 1 059 244           |

**III. GESLACHTE DIEREN - ONDERWORPEN AAN DE KEURING EN GESCHIKT VERKLAARD VOOR HET VERBRUIK**  
**2. SLACHTINGEN IN DE OPENBARE SLACHTHUIZEN (vervolg) - AANTAL EN GEWICHT VAN DE GESLACHTE DIEREN (kg)**

| PERIODEN<br>EN<br>PROVINCIES | Koeien        |                   |                     | Vaarzen      |                   |                     |
|------------------------------|---------------|-------------------|---------------------|--------------|-------------------|---------------------|
|                              | Aantal        | Levend<br>gewicht | Geslacht<br>gewicht | Aantal       | Levend<br>gewicht | Geslacht<br>gewicht |
| 2000                         | 80 668        | 52 815 130        | 32 217 237          | 13 093       | 8 110 438         | 5 109 577           |
| 2001                         | 102 032       | 67 278 205        | 41 039 704          | 10 385       | 6 219 991         | 3 918 595           |
| 2002                         | 112 049       | 71 199 285        | 43 431 573          | 7 156        | 4 258 772         | 2 683 029           |
| <b>1ste kwartaal 2003</b>    |               |                   |                     |              |                   |                     |
| <b>BELGIE</b>                | <b>23 718</b> | <b>15 368 440</b> | <b>9 374 750</b>    | <b>1 560</b> | <b>944 322</b>    | <b>594 921</b>      |
| Brussels Hoofdst. Gewest     | -             | -                 | -                   | -            | -                 | -                   |
| Vlaams Gewest                | 15 511        | 10 053 449        | 6 132 604           | 580          | 351 623           | 221 522             |
| Provincie Antwerpen          | 5 736         | 3 719 450         | 2 268 864           | -            | -                 | -                   |
| Provincie Limburg            | 1 169         | 758 923           | 462 944             | 562          | 340 539           | 214 540             |
| Provincie Oost-Vlaanderen    | 8 606         | 5 575 076         | 3 400 796           | 18           | 11 084            | 6 982               |
| Provincie Vlaams Brabant     | -             | -                 | -                   | -            | -                 | -                   |
| Provincie West-Vlaanderen    | -             | -                 | -                   | -            | -                 | -                   |
| Waals Gewest                 | 8 207         | 5 314 991         | 3 242 146           | 980          | 592 699           | 373 399             |
| Provincie Waals Brabant      | -             | -                 | -                   | -            | -                 | -                   |
| Provincie Henegouwen         | 1 077         | 698 054           | 425 814             | 255          | 154 501           | 97 335              |
| Provincie Luik               | 4 679         | 3 029 244         | 1 847 839           | 507          | 306 319           | 192 980             |
| Provincie Luxemburg          | 1 631         | 1 056 631         | 644 545             | 119          | 71 976            | 45 345              |
| Provincie Namen              | 820           | 531 062           | 323 948             | 99           | 59 903            | 37 739              |



**III. GESLACHTE DIEREN - ONDERWORPEN AAN DE KEURING EN GESCHIKT VERKLAARD VOOR HET VERBRUIK**  
**2. SLACHTINGEN IN DE OPENBARE SLACHTHUIZEN (vervolg) - AANTAL EN GEWICHT VAN DE GESLACHTE DIEREN (kg)**

| PERIODEN<br>EN<br>PROVINCIES    | Kalveren      |                   |                     | Totaal van de runderen |                   |                     |
|---------------------------------|---------------|-------------------|---------------------|------------------------|-------------------|---------------------|
|                                 | Aantal        | Levend<br>gewicht | Geslacht<br>gewicht | Aantal                 | Levend<br>gewicht | Geslacht<br>gewicht |
| 2000                            | 101 347       | 26 177 532        | 16 230 077          | 334 584                | 182 522 731       | 114 615 299         |
| 2001                            | 108 822       | 27 793 927        | 17 232 232          | 350 119                | 188 047 920       | 117 705 079         |
| 2002                            | 105 143       | 28 289 741        | 17 539 641          | 335 096                | 179 434 134       | 112 085 611         |
| <b>1ste kwartaal 2003</b>       |               |                   |                     |                        |                   |                     |
| <b>BELGIE</b>                   | <b>23 276</b> | <b>6 084 124</b>  | <b>3 772 153</b>    | <b>73 372</b>          | <b>39 527 128</b> | <b>24 703 527</b>   |
| <b>Brussels Hoofdst. Gewest</b> | -             | -                 | -                   | -                      | -                 | -                   |
| <b>Vlaams Gewest</b>            | <b>22 547</b> | <b>5 893 612</b>  | <b>3 654 040</b>    | <b>43 392</b>          | <b>19 579 591</b> | <b>12 107 877</b>   |
| Provincie Antwerpen             | 22 378        | 5 849 444         | 3 626 655           | 30 439                 | 11 174 144        | 6 922 879           |
| Provincie Limburg               | 79            | 20 636            | 12 795              | 3 949                  | 2 595 463         | 1 634 499           |
| Provincie Oost-Vlaanderen       | 90            | 23 532            | 14 590              | 9 004                  | 5 809 984         | 3 550 499           |
| Provincie Vlaams Brabant        | -             | -                 | -                   | -                      | -                 | -                   |
| Provincie West-Vlaanderen       | -             | -                 | -                   | -                      | -                 | -                   |
| <b>Waals Gewest</b>             | <b>729</b>    | <b>190 512</b>    | <b>118 113</b>      | <b>29 980</b>          | <b>19 947 537</b> | <b>12 595 650</b>   |
| Provincie Waals Brabant         | -             | -                 | -                   | -                      | -                 | -                   |
| Provincie Henegouwen            | 555           | 145 056           | 89 932              | 4 434                  | 2 757 066         | 1 737 646           |
| Provincie Luik                  | 123           | 32 134            | 19 923              | 19 142                 | 12 914 072        | 8 170 421           |
| Provincie Luxemburg             | 25            | 6 528             | 4 047               | 3 057                  | 2 020 085         | 1 260 278           |
| Provincie Namen                 | 26            | 6 794             | 4 211               | 3 347                  | 2 256 314         | 1 427 305           |

**III. GESLACHTE DIEREN - ONDERWORPEN AAN DE KEURING EN GESCHIKT VERKLAARD VOOR HET VERBRUIK**  
**2. SLACHTINGEN IN DE OPENBARE SLACHTHUIZEN (vervolg) - AANTAL EN GEWICHT VAN DE GESLACHTE DIEREN (kg)**

| PERIODEN<br>EN<br>PROVINCIES | Varkens        |                   |                     | Schapen en lammeren |                   |                     |
|------------------------------|----------------|-------------------|---------------------|---------------------|-------------------|---------------------|
|                              | Aantal         | Levend<br>gewicht | Geslacht<br>gewicht | Aantal              | Levend<br>gewicht | Geslacht<br>gewicht |
| 2000                         | 2 138 472      | 250 515 880       | 200 412 705         | 47 626              | 2 041 763         | 1 020 905           |
| 2001                         | 1 863 924      | 219 404 461       | 175 523 566         | 40 903              | 1 678 294         | 839 160             |
| 2002                         | 865 753        | 101 506 502       | 81 205 197          | 21 490              | 874 779           | 437 409             |
| <b>1ste kwartaal 2003</b>    |                |                   |                     |                     |                   |                     |
| <b>BELGIE</b>                | <b>164 916</b> | <b>18 914 453</b> | <b>15 131 561</b>   | <b>4 262</b>        | <b>180 624</b>    | <b>90 312</b>       |
| Brussels Hoofdst. Gewest     | -              | -                 | -                   | -                   | -                 | -                   |
| <b>Vlaams Gewest</b>         | <b>115 292</b> | <b>13 223 250</b> | <b>10 578 600</b>   | <b>3 372</b>        | <b>143 312</b>    | <b>71 656</b>       |
| Provincie Antwerpen          | 78 580         | 9 012 594         | 7 210 075           | 3 235               | 137 832           | 68 916              |
| Provincie Limburg            | 36 403         | 4 175 159         | 3 340 127           | -                   | -                 | -                   |
| Provincie Oost-Vlaanderen    | 309            | 35 497            | 28 398              | 137                 | 5 480             | 2 740               |
| Provincie Vlaams Brabant     | -              | -                 | -                   | -                   | -                 | -                   |
| Provincie West-Vlaanderen    | -              | -                 | -                   | -                   | -                 | -                   |
| <b>Waals Gewest</b>          | <b>49 624</b>  | <b>5 691 203</b>  | <b>4 552 961</b>    | <b>890</b>          | <b>37 312</b>     | <b>18 656</b>       |
| Provincie Waals Brabant      | -              | -                 | -                   | -                   | -                 | -                   |
| Provincie Henegouwen         | 9 217          | 1 057 107         | 845 685             | 392                 | 16 500            | 8 250               |
| Provincie Luik               | 39 664         | 4 548 858         | 3 639 086           | 229                 | 9 712             | 4 856               |
| Provincie Luxemburg          | -              | -                 | -                   | 265                 | 10 924            | 5 462               |
| Provincie Namen              | 743            | 85 238            | 68 190              | 4                   | 176               | 88                  |

**III. GESLACHTE DIEREN - ONDERWORPEN AAN DE KEURING EN GESCHIKT VERKLAARD VOOR HET VERBRUIK**  
**2. SLACHTINGEN IN DE OPENBARE SLACHTHUIZEN (vervolg) - AANTAL EN GEWICHT VAN DE GESLACHTE DIEREN (kg)**

| PERIODEN<br>EN<br>PROVINCIES | Geiten en geitjes |                   |                     | Veulens    |                   |                     |
|------------------------------|-------------------|-------------------|---------------------|------------|-------------------|---------------------|
|                              | Aantal            | Levend<br>gewicht | Geslacht<br>gewicht | Aantal     | Levend<br>gewicht | Geslacht<br>gewicht |
| 2000                         | 1 064             | 43 361            | 21 682              | 642        | 164 959           | 98 977              |
| 2001                         | 692               | 27 242            | 13 622              | 744        | 186 382           | 111 828             |
| 2002                         | 116               | 3 840             | 1 924               | 867        | 232 948           | 139 769             |
| <b>1ste kwartaal 2003</b>    |                   |                   |                     |            |                   |                     |
| <b>BELGIE</b>                | <b>14</b>         | <b>566</b>        | <b>284</b>          | <b>235</b> | <b>61 143</b>     | <b>36 686</b>       |
| Brussels Hoofdst. Gewest     | -                 | -                 | -                   | -          | -                 | -                   |
| <b>Vlaams Gewest</b>         | <b>14</b>         | <b>566</b>        | <b>284</b>          | <b>128</b> | <b>33 378</b>     | <b>20 027</b>       |
| Provincie Antwerpen          | 14                | 566               | 284                 | 124        | 32 346            | 19 408              |
| Provincie Limburg            | -                 | -                 | -                   | 4          | 1 032             | 619                 |
| Provincie Oost-Vlaanderen    | -                 | -                 | -                   | -          | -                 | -                   |
| Provincie Vlaams Brabant     | -                 | -                 | -                   | -          | -                 | -                   |
| Provincie West-Vlaanderen    | -                 | -                 | -                   | -          | -                 | -                   |
| <b>Waals Gewest</b>          | <b>-</b>          | <b>-</b>          | <b>-</b>            | <b>107</b> | <b>27 765</b>     | <b>16 659</b>       |
| Provincie Waals Brabant      | -                 | -                 | -                   | -          | -                 | -                   |
| Provincie Henegouwen         | -                 | -                 | -                   | 105        | 27 246            | 16 348              |
| Provincie Luik               | -                 | -                 | -                   | 2          | 519               | 311                 |
| Provincie Luxemburg          | -                 | -                 | -                   | -          | -                 | -                   |
| Provincie Namen              | -                 | -                 | -                   | -          | -                 | -                   |

**III. GESLACHTE DIEREN - ONDERWORPEN AAN DE KEURING EN GESCHIKT VERKLAARD VOOR HET VERBRUIK**  
**2. SLACHTINGEN IN DE OPENBARE SLACHTHUIZEN (vervolg) - AANTAL EN GEWICHT VAN DE GESLACHTE DIEREN (kg)**

| PERIODEN<br>EN<br>PROVINCIES | Andere paarden |                   |                     | Totaal van al de dieren |                   |                     |
|------------------------------|----------------|-------------------|---------------------|-------------------------|-------------------|---------------------|
|                              | Aantal         | Levend<br>gewicht | Geslacht<br>gewicht | Aantal                  | Levend<br>gewicht | Geslacht<br>gewicht |
| 2000                         | 2 922          | 1 442 744         | 865 646             | 2 525 310               | 436 731 438       | 317 035 214         |
| 2001                         | 3 202          | 1 542 534         | 925 514             | 2 259 584               | 410 886 833       | 295 118 769         |
| 2002                         | 2 039          | 996 622           | 597 976             | 1 225 361               | 283 048 825       | 194 467 886         |
| <b>1ste kwartaal 2003</b>    |                |                   |                     |                         |                   |                     |
| <b>BELGIE</b>                | <b>459</b>     | <b>225 274</b>    | <b>135 163</b>      | <b>243 258</b>          | <b>58 909 188</b> | <b>40 097 533</b>   |
| Brussels Hoofdst. Gewest     | -              | -                 | -                   | -                       | -                 | -                   |
| Vlaams Gewest                | 32             | 15 715            | 9 428               | 162 230                 | 32 995 812        | 22 787 872          |
| Provincie Antwerpen          | 20             | 9 719             | 5 831               | 112 412                 | 20 367 201        | 14 227 393          |
| Provincie Limburg            | 2              | 992               | 595                 | 40 358                  | 6 772 646         | 4 975 840           |
| Provincie Oost-Vlaanderen    | 10             | 5 004             | 3 002               | 9 460                   | 5 855 965         | 3 594 639           |
| Provincie Vlaams Brabant     | -              | -                 | -                   | -                       | -                 | -                   |
| Provincie West-Vlaanderen    | -              | -                 | -                   | -                       | -                 | -                   |
| Waals Gewest                 | 427            | 209 559           | 125 735             | 81 028                  | 25 913 376        | 17 309 661          |
| Provincie Waals Brabant      | -              | -                 | -                   | -                       | -                 | -                   |
| Provincie Henegouwen         | 415            | 203 605           | 122 162             | 14 563                  | 4 061 524         | 2 730 091           |
| Provincie Luik               | 10             | 4 940             | 2 965               | 59 047                  | 17 478 101        | 11 817 639          |
| Provincie Luxemburg          | 2              | 1 014             | 608                 | 3 324                   | 2 032 023         | 1 266 348           |
| Provincie Namen              | -              | -                 | -                   | 4 094                   | 2 341 728         | 1 495 583           |

**III. GESLACHTE DIEREN - ONDERWORPEN AAN DE KEURING EN GESCHIKT VERKLAARD VOOR HET VERBRUIK**  
**3. SLACHTINGEN IN DE PARTICULIERE SLACHTHUIZEN - AANTAL EN GEWICHT VAN DE GESLACHTE DIEREN (kg)**

| PERIODEN<br>EN<br>PROVINCIES    | Ossen     |                   |                     | Stieren       |                   |                     |
|---------------------------------|-----------|-------------------|---------------------|---------------|-------------------|---------------------|
|                                 | Aantal    | Levend<br>gewicht | Geslacht<br>gewicht | Aantal        | Levend<br>gewicht | Geslacht<br>gewicht |
| 2000                            | 196       | 137 311           | 85 140              | 107 829       | 73 865 821        | 47 274 126          |
| 2001                            | 199       | 141 906           | 87 987              | 112 493       | 75 817 530        | 48 523 218          |
| 2002                            | 133       | 95 136            | 58 983              | 112 288       | 76 689 462        | 49 081 253          |
| <b>1ste kwartaal 2003</b>       |           |                   |                     |               |                   |                     |
| <b>BELGIE</b>                   | <b>32</b> | <b>22 326</b>     | <b>13 844</b>       | <b>27 390</b> | <b>18 904 038</b> | <b>12 098 580</b>   |
| <b>Brussels Hoofdst. Gewest</b> | -         | -                 | -                   | 2 200         | 1 518 452         | 971 810             |
| <b>Vlaams Gewest</b>            | <b>21</b> | <b>14 634</b>     | <b>9 073</b>        | <b>17 661</b> | <b>12 191 049</b> | <b>7 802 269</b>    |
| Provincie Antwerpen             | -         | -                 | -                   | 1 516         | 1 046 581         | 669 812             |
| Provincie Limburg               | *         | *                 | *                   | *             | *                 | *                   |
| Provincie Oost-Vlaanderen       | -         | -                 | -                   | 6 820         | 4 708 073         | 3 013 166           |
| Provincie Vlaams Brabant        | -         | -                 | -                   | -             | -                 | -                   |
| Provincie West-Vlaanderen       | 21        | 14 634            | 9 073               | 7 915         | 5 463 195         | 3 496 443           |
| <b>Waals Gewest</b>             | <b>11</b> | <b>7 692</b>      | <b>4 771</b>        | <b>7 529</b>  | <b>5 194 537</b>  | <b>3 324 501</b>    |
| Provincie Waals Brabant         | -         | -                 | -                   | -             | -                 | -                   |
| Provincie Henegouwen            | 2         | 1 360             | 844                 | 4 914         | 3 391 088         | 2 170 295           |
| Provincie Luik                  | -         | -                 | -                   | 1 430         | 985 503           | 630 721             |
| Provincie Luxemburg             | 2         | 1 448             | 898                 | 66            | 45 514            | 29 129              |
| Provincie Namen                 | *         | *                 | *                   | *             | *                 | *                   |

(\*) Vertrouwelijk.

**III. GESLACHTE DIEREN - ONDERWORPEN AAN DE KEURING EN GESCHIKT VERKLAARD VOOR HET VERBRUIK**  
**3. SLACHTINGEN IN DE PARTICULIERE SLACHTHUIZEN (vervolg) - AANTAL EN GEWICHT VAN DE GESLACHTE DIEREN (kg)**

| PERIODEN<br>EN<br>PROVINCIES    | Koeien        |                   |                     | Vaarzen      |                   |                     |
|---------------------------------|---------------|-------------------|---------------------|--------------|-------------------|---------------------|
|                                 | Aantal        | Levend<br>gewicht | Geslacht<br>gewicht | Aantal       | Levend<br>gewicht | Geslacht<br>gewicht |
| 2000                            | 185 568       | 121 857 308       | 74 332 958          | 22 825       | 14 159 202        | 8 920 304           |
| 2001                            | 207 319       | 136 439 777       | 83 228 274          | 12 146       | 7 303 254         | 4 601 046           |
| 2002                            | 271 282       | 172 538 736       | 105 248 641         | 11 824       | 7 078 251         | 4 459 295           |
| <b>1ste kwartaal 2003</b>       |               |                   |                     |              |                   |                     |
| <b>BELGIE</b>                   | <b>66 988</b> | <b>43 393 476</b> | <b>26 470 021</b>   | <b>2 884</b> | <b>1 747 044</b>  | <b>1 100 634</b>    |
| <b>Brussels Hoofdst. Gewest</b> | <b>6 156</b>  | <b>3 987 672</b>  | <b>2 432 479</b>    | <b>1</b>     | <b>613</b>        | <b>386</b>          |
| <b>Vlaams Gewest</b>            | <b>51 572</b> | <b>33 405 252</b> | <b>20 377 205</b>   | <b>1 589</b> | <b>963 022</b>    | <b>606 700</b>      |
| Provincie Antwerpen             | 13 952        | 9 031 779         | 5 509 386           | 194          | 117 360           | 73 937              |
| Provincie Limburg               | *             | *                 | *                   | *            | *                 | *                   |
| Provincie Oost-Vlaanderen       | 12 749        | 8 264 307         | 5 041 228           | 795          | 482 355           | 303 883             |
| Provincie Vlaams Brabant        | -             | -                 | -                   | -            | -                 | -                   |
| Provincie West-Vlaanderen       | 20 192        | 13 077 049        | 7 976 999           | 525          | 317 833           | 200 232             |
| <b>WaaIs Gewest</b>             | <b>9 260</b>  | <b>6 000 552</b>  | <b>3 660 337</b>    | <b>1 294</b> | <b>783 409</b>    | <b>493 548</b>      |
| Provincie Waals Brabant         | -             | -                 | -                   | -            | -                 | -                   |
| Provincie Henegouwen            | 5 029         | 3 258 349         | 1 987 593           | 826          | 499 495           | 314 683             |
| Provincie Luik                  | 3 082         | 1 997 540         | 1 218 500           | 180          | 109 161           | 68 770              |
| Provincie Luxemburg             | 63            | 40 911            | 24 955              | 20           | 12 032            | 7 580               |
| Provincie Namen                 | *             | *                 | *                   | *            | *                 | *                   |

(\*) Vertrouwelijk.

**III. GESLACHTE DIEREN - ONDERWORPEN AAN DE KEURING EN GESCHIKT VERKLAARD VOOR HET VERBRUIK**  
**3. SLACHTINGEN IN DE PARTICULIERE SLACHTHUIZEN (vervolg) - AANTAL EN GEWICHT VAN DE GESLACHTE DIEREN (kg)**

| PERIODEN<br>EN<br>PROVINCIES    | Kalveren      |                   |                     | Totaal van de runderen |                   |                     |
|---------------------------------|---------------|-------------------|---------------------|------------------------|-------------------|---------------------|
|                                 | Aantal        | Levend<br>gewicht | Geslacht<br>gewicht | Aantal                 | Levend<br>gewicht | Geslacht<br>gewicht |
| 2000                            | 177 479       | 45 892 372        | 28 453 277          | 493 897                | 255 912 014       | 159 065 805         |
| 2001                            | 186 929       | 47 693 196        | 29 569 783          | 519 086                | 267 395 663       | 166 010 308         |
| 2002                            | 197 942       | 53 194 670        | 32 980 698          | 593 469                | 309 596 255       | 191 828 870         |
| <b>1ste kwartaal 2003</b>       |               |                   |                     |                        |                   |                     |
| <b>BELGIE</b>                   | <b>53 718</b> | <b>14 040 432</b> | <b>8 705 062</b>    | <b>151 012</b>         | <b>78 107 316</b> | <b>48 388 141</b>   |
| <b>Brussels Hoofdst. Gewest</b> | <b>426</b>    | <b>111 350</b>    | <b>69 036</b>       | <b>8 783</b>           | <b>5 618 087</b>  | <b>3 473 711</b>    |
| <b>Vlaams Gewest</b>            | <b>52 701</b> | <b>13 774 628</b> | <b>8 540 266</b>    | <b>123 544</b>         | <b>60 348 585</b> | <b>37 335 513</b>   |
| Provincie Antwerpen             | 32 746        | 8 558 250         | 5 306 114           | 48 408                 | 18 753 970        | 11 559 249          |
| Provincie Limburg               | *             | *                 | *                   | *                      | *                 | *                   |
| Provincie Oost-Vlaanderen       | 115           | 30 020            | 18 612              | 20 479                 | 13 484 755        | 8 376 889           |
| Provincie Vlaams Brabant        | -             | -                 | -                   | -                      | -                 | -                   |
| Provincie West-Vlaanderen       | 2 367         | 618 734           | 383 614             | 31 020                 | 19 491 445        | 12 066 361          |
| <b>Waals Gewest</b>             | <b>591</b>    | <b>154 454</b>    | <b>95 760</b>       | <b>18 685</b>          | <b>12 140 644</b> | <b>7 578 917</b>    |
| Provincie Waals Brabant         | -             | -                 | -                   | -                      | -                 | -                   |
| Provincie Henegouwen            | 20            | 5 226             | 3 240               | 10 791                 | 7 155 518         | 4 476 655           |
| Provincie Luik                  | 335           | 87 562            | 54 288              | 5 027                  | 3 179 766         | 1 972 279           |
| Provincie Luxemburg             | 68            | 17 756            | 11 007              | 219                    | 117 661           | 73 569              |
| Provincie Namen                 | *             | *                 | *                   | *                      | *                 | *                   |

(\*) Vertrouwelijk.

**III. GESLACHTE DIEREN - ONDERWORPEN AAN DE KEURING EN GESCHIKT VERKLAARD VOOR HET VERBRUIK**  
**3. SLACHTINGEN IN DE PARTICULIERE SLACHTHUIZEN (vervolg) - AANTAL EN GEWICHT VAN DE GESLACHTE DIEREN (kg)**

| PERIODEN<br>EN<br>PROVINCIES    | Varkens          |                    |                     | Schapen en lammeren |                   |                     |
|---------------------------------|------------------|--------------------|---------------------|---------------------|-------------------|---------------------|
|                                 | Aantal           | Levend<br>gewicht  | Geslacht<br>gewicht | Aantal              | Levend<br>gewicht | Geslacht<br>gewicht |
| 2000                            | 8 972 530        | 1 051 828 468      | 841 462 779         | 83 900              | 3 410 466         | 1 705 277           |
| 2001                            | 9 412 275        | 1 108 116 596      | 886 493 260         | 70 462              | 2 838 519         | 1 419 280           |
| 2002                            | 10 239 981       | 1 198 914 395      | 959 131 511         | 62 609              | 2 482 161         | 1 241 114           |
| <b>1ste kwartaal 2003</b>       |                  |                    |                     |                     |                   |                     |
| <b>BELGIE</b>                   | <b>2 699 676</b> | <b>309 612 906</b> | <b>247 690 326</b>  | <b>13 951</b>       | <b>565 824</b>    | <b>282 912</b>      |
| <b>Brussels Hoofdst. Gewest</b> | <b>49 548</b>    | <b>5 682 620</b>   | <b>4 546 096</b>    | <b>4 250</b>        | <b>171 952</b>    | <b>85 976</b>       |
| <b>Vlaams Gewest</b>            | <b>2 193 293</b> | <b>251 541 096</b> | <b>201 232 877</b>  | <b>9 160</b>        | <b>370 772</b>    | <b>185 386</b>      |
| Provincie Antwerpen             | 426 564          | 48 923 998         | 39 139 198          | 5 370               | 215 516           | 107 758             |
| Provincie Limburg               | *                | *                  | *                   | *                   | *                 | *                   |
| Provincie Oost-Vlaanderen       | 482 971          | 55 389 433         | 44 311 547          | 465                 | 20 384            | 10 192              |
| Provincie Vlaams Brabant        | -                | -                  | -                   | 2 326               | 93 040            | 46 520              |
| Provincie West-Vlaanderen       | 1 223 321        | 140 297 445        | 112 237 956         | 975                 | 40 872            | 20 436              |
| <b>Waals Gewest</b>             | <b>456 835</b>   | <b>52 389 190</b>  | <b>41 911 353</b>   | <b>541</b>          | <b>23 100</b>     | <b>11 550</b>       |
| Provincie Waals Brabant         | -                | -                  | -                   | -                   | -                 | -                   |
| Provincie Henegouwen            | 275 279          | 31 567 973         | 25 254 378          | 34                  | 1 420             | 710                 |
| Provincie Luik                  | 181 243          | 20 785 332         | 16 628 266          | 285                 | 12 208            | 6 104               |
| Provincie Luxemburg             | 313              | 35 885             | 28 709              | 2                   | 84                | 42                  |
| Provincie Namen                 | *                | *                  | *                   | *                   | *                 | *                   |

(\*) Vertrouwelijk.



**III. GESLACHTE DIEREN - ONDERWORPEN AAN DE KEURING EN GESCHIKT VERKLAARD VOOR HET VERBRUIK**  
**3. SLACHTINGEN IN DE PARTICULIERE SLACHTHUIZEN (vervolg) - AANTAL EN GEWICHT VAN DE GESLACHTE DIEREN (kg)**

| PERIODEN<br>EN<br>PROVINCIES | Geiten en geitjes |                   |                     | Veulens   |                   |                     |
|------------------------------|-------------------|-------------------|---------------------|-----------|-------------------|---------------------|
|                              | Aantal            | Levend<br>gewicht | Geslacht<br>gewicht | Aantal    | Levend<br>gewicht | Geslacht<br>gewicht |
| 2000                         | 1 689             | 69 541            | 34 773              | 194       | 50 305            | 30 179              |
| 2001                         | 1 457             | 57 095            | 28 548              | 667       | 176 845           | 106 108             |
| 2002                         | 2 267             | 69 280            | 34 645              | 312       | 83 883            | 50 328              |
| <b>1ste kwartaal 2003</b>    |                   |                   |                     |           |                   |                     |
| <b>BELGIE</b>                | <b>391</b>        | <b>15 770</b>     | <b>7 887</b>        | <b>93</b> | <b>24 069</b>     | <b>14 442</b>       |
| Brussels Hoofdst. Gewest     | 317               | 12 737            | 6 369               | -         | -                 | -                   |
| Vlaams Gewest                | 74                | 3 033             | 1 518               | 84        | 21 750            | 13 051              |
| Provincie Antwerpen          | -                 | -                 | -                   | -         | -                 | -                   |
| Provincie Limburg            | *                 | *                 | *                   | *         | *                 | *                   |
| Provincie Oost-Vlaanderen    | 56                | 2 301             | 1 151               | 57        | 14 745            | 8 847               |
| Provincie Vlaams Brabant     | -                 | -                 | -                   | -         | -                 | -                   |
| Provincie West-Vlaanderen    | 10                | 404               | 203                 | 7         | 1 803             | 1 082               |
| <b>Waals Gewest</b>          | <b>-</b>          | <b>-</b>          | <b>-</b>            | <b>9</b>  | <b>2 319</b>      | <b>1 391</b>        |
| Provincie Waals Brabant      | -                 | -                 | -                   | -         | -                 | -                   |
| Provincie Henegouwen         | -                 | -                 | -                   | -         | -                 | -                   |
| Provincie Luik               | -                 | -                 | -                   | 9         | 2 319             | 1 391               |
| Provincie Luxemburg          | -                 | -                 | -                   | -         | -                 | -                   |
| Provincie Namen              | *                 | *                 | *                   | *         | *                 | *                   |

(\*) Vertrouwelijk.

**III. GESLACHTE DIEREN - ONDERWORPEN AAN DE KEURING EN GESCHIKT VERKLAARD VOOR HET VERBRUIK**  
**3. SLACHTINGEN IN DE PARTICULIERE SLACHTHUIZEN (vervolg) - AANTAL EN GEWICHT VAN DE GESLACHTE DIEREN (kg)**

| PERIODEN<br>EN<br>PROVINCIES | Andere paarden |                   |                     | Totaal van al de dieren |                    |                     |
|------------------------------|----------------|-------------------|---------------------|-------------------------|--------------------|---------------------|
|                              | Aantal         | Levend<br>gewicht | Geslacht<br>gewicht | Aantal                  | Levend<br>gewicht  | Geslacht<br>gewicht |
| 2000                         | 16 600         | 8 198 624         | 4 919 174           | 9 568 810               | 1 319 469 418      | 1 007 217 987       |
| 2001                         | 16 735         | 8 064 363         | 4 838 613           | 10 020 682              | 1 386 649 081      | 1 058 896 117       |
| 2002                         | 11 512         | 5 629 576         | 3 377 746           | 10 910 150              | 1 516 775 550      | 1 155 664 214       |
| <b>1ste kwartaal 2003</b>    |                |                   |                     |                         |                    |                     |
| <b>BELGIE</b>                | <b>2 781</b>   | <b>1 363 621</b>  | <b>818 173</b>      | <b>2 867 904</b>        | <b>389 689 506</b> | <b>297 201 881</b>  |
| Brussels Hoofdst. Gewest     | 204            | 100 269           | 60 162              | 63 102                  | 11 585 665         | 8 172 314           |
| Vlaams Gewest                | 2 459          | 1 205 562         | 723 337             | 2 328 614               | 313 490 798        | 239 491 682         |
| Provincie Antwerpen          | 15             | 7 271             | 4 362               | 480 357                 | 67 900 755         | 50 810 567          |
| Provincie Limburg            | *              | *                 | *                   | *                       | *                  | *                   |
| Provincie Oost-Vlaanderen    | 193            | 94 671            | 56 803              | 504 221                 | 69 006 289         | 52 765 429          |
| Provincie Vlaams Brabant     | -              | -                 | -                   | 2 326                   | 93 040             | 46 520              |
| Provincie West-Vlaanderen    | 2 249          | 1 102 628         | 661 577             | 1 257 582               | 160 934 597        | 124 987 615         |
| <b>Waals Gewest</b>          | <b>118</b>     | <b>57 790</b>     | <b>34 674</b>       | <b>476 188</b>          | <b>64 613 043</b>  | <b>49 537 885</b>   |
| Provincie Waals Brabant      | -              | -                 | -                   | -                       | -                  | -                   |
| Provincie Henegouwen         | 102            | 49 991            | 29 994              | 286 206                 | 38 774 902         | 29 761 737          |
| Provincie Luik               | 14             | 6 871             | 4 123               | 186 578                 | 23 986 496         | 18 612 163          |
| Provincie Luxemburg          | -              | -                 | -                   | 534                     | 153 630            | 102 320             |
| Provincie Namen              | *              | *                 | *                   | *                       | *                  | *                   |

(\*). Vertrouwelijk.

**III. GESLACHTE DIEREN - ONDERWORPEN AAN DE KEURING EN GESCHIKT VERKLAARD VOOR HET VERBRUIK**  
**4. SLACHTINGEN IN DE PRIVATE SLACHTERIJEN - AANTAL EN GEWICHT VAN DE GESLACHTE DIEREN (kg)**

| PERIODEN<br>EN<br>PROVINCIES    | Ossen     |                   |                     | Stieren   |                   |                     |
|---------------------------------|-----------|-------------------|---------------------|-----------|-------------------|---------------------|
|                                 | Aantal    | Levend<br>gewicht | Geslacht<br>gewicht | Aantal    | Levend<br>gewicht | Geslacht<br>gewicht |
| 2000                            | 182       | 126 355           | 78 342              | 462       | 317 321           | 203 084             |
| 2001                            | 223       | 158 584           | 98 321              | 351       | 236 638           | 151 452             |
| 2002                            | 226       | 161 159           | 99 920              | 259       | 177 202           | 113 411             |
| <b>1ste kwartaal 2003</b>       |           |                   |                     |           |                   |                     |
| <b>BELGIE</b>                   | <b>31</b> | <b>21 534</b>     | <b>13 353</b>       | <b>81</b> | <b>55 916</b>     | <b>35 785</b>       |
| <b>Brussels Hoofdst. Gewest</b> | -         | -                 | -                   | -         | -                 | -                   |
| <b>Vlaams Gewest</b>            | <b>6</b>  | <b>4 186</b>      | <b>2 596</b>        | <b>48</b> | <b>33 170</b>     | <b>21 229</b>       |
| Provincie Antwerpen             | -         | -                 | -                   | 4         | 2 763             | 1 768               |
| Provincie Limburg               | -         | -                 | -                   | 14        | 9 658             | 6 182               |
| Provincie Oost-Vlaanderen       | 6         | 4 186             | 2 596               | 8         | 5 521             | 3 533               |
| Provincie Vlaams Brabant        | -         | -                 | -                   | 14        | 9 685             | 6 198               |
| Provincie West-Vlaanderen       | -         | -                 | -                   | 8         | 5 543             | 3 548               |
| <b>Waals Gewest</b>             | <b>25</b> | <b>17 348</b>     | <b>10 757</b>       | <b>33</b> | <b>22 746</b>     | <b>14 556</b>       |
| Provincie Waals Brabant         | 3         | 2 076             | 1 288               | 4         | 2 780             | 1 779               |
| Provincie Henegouwen            | 17        | 11 818            | 7 327               | 20        | 13 762            | 8 807               |
| Provincie Luik                  | -         | -                 | -                   | 6         | 4 142             | 2 651               |
| Provincie Luxemburg             | 2         | 1 396             | 866                 | 1         | 683               | 437                 |
| Provincie Namen                 | 3         | 2 058             | 1 276               | 2         | 1 379             | 882                 |

**III. GESLACHTE DIEREN - ONDERWORPEN AAN DE KEURING EN GESCHIKT VERKLAARD VOOR HET VERBRUIK**  
**4. SLACHTINGEN IN DE PRIVATE SLACHTERIJEN (vervolg) - AANTAL EN GEWICHT VAN DE GESLACHTE DIEREN (kg)**

| PERIODEN<br>EN<br>PROVINCIES    | Koeien     |                   |                     | Vaarzen    |                   |                     |
|---------------------------------|------------|-------------------|---------------------|------------|-------------------|---------------------|
|                                 | Aantal     | Levend<br>gewicht | Geslacht<br>gewicht | Aantal     | Levend<br>gewicht | Geslacht<br>gewicht |
| 2000                            | 741        | 477 058           | 291 014             | 862        | 533 760           | 336 272             |
| 2001                            | 699        | 461 264           | 281 373             | 884        | 528 413           | 332 903             |
| 2002                            | 606        | 384 425           | 234 502             | 785        | 467 541           | 294 555             |
| <b>1ste kwartaal 2003</b>       |            |                   |                     |            |                   |                     |
| <b>BELGIE</b>                   | <b>184</b> | <b>119 614</b>    | <b>72 965</b>       | <b>215</b> | <b>130 120</b>    | <b>81 971</b>       |
| <b>Brussels Hoofdst. Gewest</b> | -          | -                 | -                   | -          | -                 | -                   |
| <b>Vlaams Gewest</b>            | <b>122</b> | <b>79 054</b>     | <b>48 223</b>       | <b>184</b> | <b>111 337</b>    | <b>70 140</b>       |
| Provincie Antwerpen             | 18         | 11 664            | 7 116               | 5          | 3 013             | 1 897               |
| Provincie Limburg               | 28         | 18 182            | 11 091              | 39         | 23 489            | 14 798              |
| Provincie Oost-Vlaanderen       | 34         | 22 057            | 13 456              | 37         | 22 563            | 14 214              |
| Provincie Vlaams Brabant        | 29         | 18 696            | 11 402              | 4          | 2 441             | 1 537               |
| Provincie West-Vlaanderen       | 13         | 8 455             | 5 158               | 99         | 59 831            | 37 694              |
| <b>Waals Gewest</b>             | <b>62</b>  | <b>40 560</b>     | <b>24 742</b>       | <b>31</b>  | <b>18 783</b>     | <b>11 831</b>       |
| Provincie Waals Brabant         | 1          | 634               | 387                 | 3          | 1 869             | 1 177               |
| Provincie Henegouwen            | 55         | 36 041            | 21 985              | 21         | 12 706            | 8 003               |
| Provincie Luik                  | -          | -                 | -                   | -          | -                 | -                   |
| Provincie Luxemburg             | 4          | 2 604             | 1 588               | 2          | 1 195             | 753                 |
| Provincie Namen                 | 2          | 1 281             | 782                 | 5          | 3 013             | 1 898               |

**III. GESLACHTE DIEREN - ONDERWORPEN AAN DE KEURING EN GESCHIKT VERKLAARD VOOR HET VERBRUIK**  
**4. SLACHTINGEN IN DE PRIVATE SLACHTERIJEN (vervolg) - AANTAL EN GEWICHT VAN DE GESLACHTE DIEREN (kg)**

| PERIODEN<br>EN<br>PROVINCIES    | Kalveren  |                   |                     | Totaal van de runderen |                   |                     |
|---------------------------------|-----------|-------------------|---------------------|------------------------|-------------------|---------------------|
|                                 | Aantal    | Levend<br>gewicht | Geslacht<br>gewicht | Aantal                 | Levend<br>gewicht | Geslacht<br>gewicht |
| 2000                            | 134       | 34 580            | 21 442              | 2 381                  | 1 489 074         | 930 154             |
| 2001                            | 134       | 34 313            | 21 275              | 2 291                  | 1 419 212         | 885 324             |
| 2002                            | 166       | 44 477            | 27 576              | 2 042                  | 1 234 804         | 769 964             |
| <b>1ste kwartaal 2003</b>       |           |                   |                     |                        |                   |                     |
| <b>BELGIE</b>                   | <b>29</b> | <b>7 584</b>      | <b>4 700</b>        | <b>540</b>             | <b>334 768</b>    | <b>208 774</b>      |
| <b>Brussels Hoofdst. Gewest</b> | -         | -                 | -                   | -                      | -                 | -                   |
| <b>Vlaams Gewest</b>            | <b>20</b> | <b>5 230</b>      | <b>3 242</b>        | <b>380</b>             | <b>232 977</b>    | <b>145 430</b>      |
| Provincie Antwerpen             | 1         | 262               | 162                 | 28                     | 17 702            | 10 943              |
| Provincie Limburg               | 2         | 524               | 325                 | 83                     | 51 853            | 32 396              |
| Provincie Oost-Vlaanderen       | -         | -                 | -                   | 85                     | 54 327            | 33 799              |
| Provincie Vlaams Brabant        | 1         | 260               | 161                 | 48                     | 31 082            | 19 298              |
| Provincie West-Vlaanderen       | 16        | 4 184             | 2 594               | 136                    | 78 013            | 48 994              |
| <b>Waals Gewest</b>             | <b>9</b>  | <b>2 354</b>      | <b>1 458</b>        | <b>160</b>             | <b>101 791</b>    | <b>63 344</b>       |
| Provincie Waals Brabant         | 2         | 522               | 323                 | 13                     | 7 881             | 4 954               |
| Provincie Henegouwen            | 7         | 1 832             | 1 135               | 120                    | 76 159            | 47 257              |
| Provincie Luik                  | -         | -                 | -                   | 6                      | 4 142             | 2 651               |
| Provincie Luxemburg             | -         | -                 | -                   | 9                      | 5 878             | 3 644               |
| Provincie Namen                 | -         | -                 | -                   | 12                     | 7 731             | 4 838               |

**III. GESLACHTE DIEREN - ONDERWORPEN AAN DE KEURING EN GESCHIKT VERKLAARD VOOR HET VERBRUIK**  
**4. SLACHTINGEN IN DE PRIVATE SLACHTERIJEN (vervolg) - AANTAL EN GEWICHT VAN DE GESLACHTE DIEREN (kg)**

| PERIODEN<br>EN<br>PROVINCIES    | Varkens    |                   |                     | Schapen en lammeren |                   |                     |
|---------------------------------|------------|-------------------|---------------------|---------------------|-------------------|---------------------|
|                                 | Aantal     | Levend<br>gewicht | Geslacht<br>gewicht | Aantal              | Levend<br>gewicht | Geslacht<br>gewicht |
| 2000                            | 4 705      | 551 119           | 440 898             | 764                 | 32 278            | 16 149              |
| 2001                            | 4 032      | 475 287           | 380 223             | 729                 | 29 439            | 14 723              |
| 2002                            | 3 945      | 462 661           | 370 132             | 532                 | 21 270            | 10 641              |
| <b>1ste kwartaal 2003</b>       |            |                   |                     |                     |                   |                     |
| <b>BELGIE</b>                   | <b>782</b> | <b>89 688</b>     | <b>71 748</b>       | <b>127</b>          | <b>5 368</b>      | <b>2 684</b>        |
| <b>Brussels Hoofdst. Gewest</b> | -          | -                 | -                   | -                   | -                 | -                   |
| <b>Vlaams Gewest</b>            | <b>474</b> | <b>54 359</b>     | <b>43 485</b>       | <b>46</b>           | <b>1 884</b>      | <b>942</b>          |
| Provincie Antwerpen             | 32         | 3 668             | 2 934               | 7                   | 308               | 154                 |
| Provincie Limburg               | 4          | 460               | 368                 | 1                   | 44                | 22                  |
| Provincie Oost-Vlaanderen       | 227        | 26 035            | 20 828              | 8                   | 328               | 164                 |
| Provincie Vlaams Brabant        | 39         | 4 469             | 3 574               | -                   | -                 | -                   |
| Provincie West-Vlaanderen       | 172        | 19 727            | 15 781              | 30                  | 1 204             | 602                 |
| <b>Waals Gewest</b>             | <b>308</b> | <b>35 329</b>     | <b>28 263</b>       | <b>81</b>           | <b>3 484</b>      | <b>1 742</b>        |
| Provincie Waals Brabant         | -          | -                 | -                   | 42                  | 1 840             | 920                 |
| Provincie Henegouwen            | 131        | 15 027            | 12 021              | 38                  | 1 604             | 802                 |
| Provincie Luik                  | 160        | 18 350            | 14 680              | -                   | -                 | -                   |
| Provincie Luxemburg             | 16         | 1 837             | 1 470               | 1                   | 40                | 20                  |
| Provincie Namen                 | 1          | 115               | 92                  | -                   | -                 | -                   |

**III. GESLACHTE DIEREN - ONDERWORPEN AAN DE KEURING EN GESCHIKT VERKLAARD VOOR HET VERBRUIK**  
**4. SLACHTINGEN IN DE PRIVATE SLACHTERIJEN (vervolg) - AANTAL EN GEWICHT VAN DE GESLACHTE DIEREN (kg)**

| PERIODEN<br>EN<br>PROVINCIES    | Geiten en geitjes |                   |                     | Veulens  |                   |                     |
|---------------------------------|-------------------|-------------------|---------------------|----------|-------------------|---------------------|
|                                 | Aantal            | Levend<br>gewicht | Geslacht<br>gewicht | Aantal   | Levend<br>gewicht | Geslacht<br>gewicht |
| 2000                            | 2                 | 75                | 38                  | 3        | 764               | 459                 |
| 2001                            | 4                 | 160               | 80                  | 8        | 2 003             | 1 201               |
| 2002                            | 4                 | 140               | 70                  | 7        | 1 895             | 1 136               |
| <b>1ste kwartaal 2003</b>       |                   |                   |                     |          |                   |                     |
| <b>BELGIE</b>                   | -                 | -                 | -                   | <b>1</b> | <b>264</b>        | <b>158</b>          |
| <b>Brussels Hoofdst. Gewest</b> | -                 | -                 | -                   | -        | -                 | -                   |
| <b>Vlaams Gewest</b>            | -                 | -                 | -                   | <b>1</b> | <b>264</b>        | <b>158</b>          |
| Provincie Antwerpen             | -                 | -                 | -                   | -        | -                 | -                   |
| Provincie Limburg               | -                 | -                 | -                   | -        | -                 | -                   |
| Provincie Oost-Vlaanderen       | -                 | -                 | -                   | <b>1</b> | <b>264</b>        | <b>158</b>          |
| Provincie Vlaams Brabant        | -                 | -                 | -                   | -        | -                 | -                   |
| Provincie West-Vlaanderen       | -                 | -                 | -                   | -        | -                 | -                   |
| <b>Waals Gewest</b>             | -                 | -                 | -                   | -        | -                 | -                   |
| Provincie Waals Brabant         | -                 | -                 | -                   | -        | -                 | -                   |
| Provincie Henegouwen            | -                 | -                 | -                   | -        | -                 | -                   |
| Provincie Luik                  | -                 | -                 | -                   | -        | -                 | -                   |
| Provincie Luxemburg             | -                 | -                 | -                   | -        | -                 | -                   |
| Provincie Namen                 | -                 | -                 | -                   | -        | -                 | -                   |

**III. GESLACHTE DIEREN - ONDERWORPEN AAN DE KEURING EN GESCHIKT VERKLAARD VOOR HET VERBRUIK**  
**4. SLACHTINGEN IN DE PRIVATE SLACHTERIJEN (vervolg) - AANTAL EN GEWICHT VAN DE GESLACHTE DIEREN (kg)**

| PERIODEN<br>EN<br>PROVINCIES | Andere paarden |                   |                     | Totaal van al de dieren |                   |                     |
|------------------------------|----------------|-------------------|---------------------|-------------------------|-------------------|---------------------|
|                              | Aantal         | Levend<br>gewicht | Geslacht<br>gewicht | Aantal                  | Levend<br>gewicht | Geslacht<br>gewicht |
| 2000                         | 25             | 12 085            | 7 250               | 7 880                   | 2 085 395         | 1 394 948           |
| 2001                         | 9              | 4 385             | 2 632               | 7 073                   | 1 930 486         | 1 284 183           |
| 2002                         | 5              | 2 462             | 1 478               | 6 535                   | 1 723 232         | 1 153 421           |
| <b>1ste kwartaal 2003</b>    |                |                   |                     |                         |                   |                     |
| <b>BELGIE</b>                | <b>3</b>       | <b>1 435</b>      | <b>860</b>          | <b>1 453</b>            | <b>431 523</b>    | <b>284 224</b>      |
| Brussels Hoofdst. Gewest     | -              | -                 | -                   | -                       | -                 | -                   |
| <b>Vlaams Gewest</b>         | <b>2</b>       | <b>971</b>        | <b>582</b>          | <b>903</b>              | <b>290 455</b>    | <b>190 597</b>      |
| Provincie Antwerpen          | -              | -                 | -                   | 67                      | 21 678            | 14 031              |
| Provincie Limburg            | 1              | 507               | 304                 | 89                      | 52 864            | 33 090              |
| Provincie Oost-Vlaanderen    | -              | -                 | -                   | 321                     | 80 954            | 54 949              |
| Provincie Vlaams Brabant     | 1              | 464               | 278                 | 88                      | 36 015            | 23 150              |
| Provincie West-Vlaanderen    | -              | -                 | -                   | 338                     | 98 944            | 65 377              |
| <b>Waals Gewest</b>          | <b>1</b>       | <b>464</b>        | <b>278</b>          | <b>550</b>              | <b>141 068</b>    | <b>93 627</b>       |
| Provincie Waals Brabant      | -              | -                 | -                   | 55                      | 9 721             | 5 874               |
| Provincie Henegouwen         | 1              | 464               | 278                 | 290                     | 93 254            | 60 358              |
| Provincie Luik               | -              | -                 | -                   | 166                     | 22 492            | 17 331              |
| Provincie Luxemburg          | -              | -                 | -                   | 26                      | 7 755             | 5 134               |
| Provincie Namen              | -              | -                 | -                   | 13                      | 7 846             | 4 930               |



**III. GESLACHTE DIEREN - ONDERWORPEN AAN DE KEURING EN GESCHIKT VERKLAARD VOOR HET VERBRUIK**  
**5. NOODSLACHTINGEN - AANTAL EN GEWICHT VAN DE GESLACHTE DIEREN (kg)**

| PERIODEN<br>EN<br>PROVINCIES | Ossen    |                   |                     | Stieren    |                   |                     |
|------------------------------|----------|-------------------|---------------------|------------|-------------------|---------------------|
|                              | Aantal   | Levend<br>gewicht | Geslacht<br>gewicht | Aantal     | Levend<br>gewicht | Geslacht<br>gewicht |
| 2000                         | 17       | 12 049            | 7 471               | 517        | 354 313           | 226 768             |
| 2001                         | 24       | 17 016            | 10 551              | 511        | 345 497           | 221 119             |
| 2002                         | 23       | 16 552            | 10 262              | 568        | 388 546           | 248 665             |
| <b>1ste kwartaal 2003</b>    |          |                   |                     |            |                   |                     |
| <b>BELGIE</b>                | <b>5</b> | <b>3 532</b>      | <b>2 191</b>        | <b>105</b> | <b>72 447</b>     | <b>46 363</b>       |
| Brussels Hoofdst. Gewest     | -        | -                 | -                   | 1          | 683               | 437                 |
| Vlaams Gewest                | -        | -                 | -                   | 79         | 54 530            | 34 898              |
| Provincie Antwerpen          | -        | -                 | -                   | 23         | 15 845            | 10 141              |
| Provincie Limburg            | -        | -                 | -                   | 4          | 2 771             | 1 773               |
| Provincie Oost-Vlaanderen    | -        | -                 | -                   | 16         | 11 041            | 7 066               |
| Provincie Vlaams Brabant     | -        | -                 | -                   | -          | -                 | -                   |
| Provincie West-Vlaanderen    | -        | -                 | -                   | 36         | 24 873            | 15 918              |
| <b>Waals Gewest</b>          | <b>5</b> | <b>3 532</b>      | <b>2 191</b>        | <b>25</b>  | <b>17 234</b>     | <b>11 028</b>       |
| Provincie Waals Brabant      | -        | -                 | -                   | -          | -                 | -                   |
| Provincie Henegouwen         | 5        | 3 532             | 2 191               | 16         | 11 039            | 7 064               |
| Provincie Luik               | -        | -                 | -                   | 7          | 4 807             | 3 076               |
| Provincie Luxemburg          | -        | -                 | -                   | 1          | 696               | 445                 |
| Provincie Namen              | -        | -                 | -                   | 1          | 692               | 443                 |

**III. GESLACHTE DIEREN - ONDERWORPEN AAN DE KEURING EN GESCHIKT VERKLAARD VOOR HET VERBRUIK**  
**5. NOODSLACHTINGEN (vervolg) - AANTAL EN GEWICHT VAN DE GESLACHTE DIEREN (kg)**

| PERIODEN<br>EN<br>PROVINCIES | Koeien     |                   |                     | Vaarzen   |                   |                     |
|------------------------------|------------|-------------------|---------------------|-----------|-------------------|---------------------|
|                              | Aantal     | Levend<br>gewicht | Geslacht<br>gewicht | Aantal    | Levend<br>gewicht | Geslacht<br>gewicht |
| 2000                         | 977        | 644 254           | 393 005             | 141       | 88 365            | 55 675              |
| 2001                         | 810        | 536 278           | 327 127             | 103       | 62 779            | 39 552              |
| 2002                         | 942        | 599 070           | 365 431             | 112       | 66 904            | 42 149              |
| <b>1ste kwartaal 2003</b>    |            |                   |                     |           |                   |                     |
| <b>BELGIE</b>                | <b>267</b> | <b>172 695</b>    | <b>105 339</b>      | <b>26</b> | <b>15 780</b>     | <b>9 938</b>        |
| Brussels Hoofdst. Gewest     | 3          | 1 902             | 1 160               | -         | -                 | -                   |
| <b>Vlaams Gewest</b>         | <b>222</b> | <b>143 589</b>    | <b>87 586</b>       | <b>15</b> | <b>9 018</b>      | <b>5 679</b>        |
| Provincie Antwerpen          | 69         | 44 729            | 27 284              | -         | -                 | -                   |
| Provincie Limburg            | 6          | 3 830             | 2 336               | -         | -                 | -                   |
| Provincie Oost-Vlaanderen    | 60         | 38 944            | 23 754              | 1         | 582               | 367                 |
| Provincie Vlaams Brabant     | -          | -                 | -                   | -         | -                 | -                   |
| Provincie West-Vlaanderen    | 87         | 56 086            | 34 212              | 14        | 8 436             | 5 312               |
| <b>Waals Gewest</b>          | <b>42</b>  | <b>27 204</b>     | <b>16 593</b>       | <b>11</b> | <b>6 762</b>      | <b>4 259</b>        |
| Provincie Waals Brabant      | -          | -                 | -                   | -         | -                 | -                   |
| Provincie Henegouwen         | 29         | 18 829            | 11 485              | 8         | 4 954             | 3 120               |
| Provincie Luik               | 10         | 6 447             | 3 932               | 2         | 1 195             | 753                 |
| Provincie Luxemburg          | 3          | 1 928             | 1 176               | 1         | 613               | 386                 |
| Provincie Namen              | -          | -                 | -                   | -         | -                 | -                   |

**III. GESLACHTE DIEREN - ONDERWORPEN AAN DE KEURING EN GESCHIKT VERKLAARD VOOR HET VERBRUIK**  
**5. NOODSLACHTINGEN (vervolg) - AANTAL EN GEWICHT VAN DE GESLACHTE DIEREN (kg)**

| PERIODEN<br>EN<br>PROVINCIES | Kalveren  |                   |                     | Totaal van de runderen |                   |                     |
|------------------------------|-----------|-------------------|---------------------|------------------------|-------------------|---------------------|
|                              | Aantal    | Levend<br>gewicht | Geslacht<br>gewicht | Aantal                 | Levend<br>gewicht | Geslacht<br>gewicht |
| 2000                         | 412       | 106 505           | 66 031              | 2 064                  | 1 205 486         | 748 950             |
| 2001                         | 324       | 81 654            | 50 620              | 1 772                  | 1 043 224         | 648 969             |
| 2002                         | 221       | 59 443            | 36 861              | 1 866                  | 1 130 515         | 703 368             |
| <b>1ste kwartaal 2003</b>    |           |                   |                     |                        |                   |                     |
| <b>BELGIE</b>                | <b>61</b> | <b>15 930</b>     | <b>9 866</b>        | <b>464</b>             | <b>280 384</b>    | <b>173 697</b>      |
| Brussels Hoofdst. Gewest     | -         | -                 | -                   | 4                      | 2 585             | 1 597               |
| Vlaams Gewest                | 49        | 12 798            | 7 928               | 365                    | 219 935           | 136 091             |
| Provincie Antwerpen          | 16        | 4 178             | 2 589               | 108                    | 64 752            | 40 014              |
| Provincie Limburg            | 6         | 1 566             | 971                 | 16                     | 8 167             | 5 080               |
| Provincie Oost-Vlaanderen    | 8         | 2 090             | 1 294               | 85                     | 52 657            | 32 481              |
| Provincie Vlaams Brabant     | -         | -                 | -                   | -                      | -                 | -                   |
| Provincie West-Vlaanderen    | 19        | 4 964             | 3 074               | 156                    | 94 359            | 58 516              |
| Waals Gewest                 | 12        | 3 132             | 1 938               | 95                     | 57 864            | 36 009              |
| Provincie Waals Brabant      | -         | -                 | -                   | -                      | -                 | -                   |
| Provincie Henegouwen         | 11        | 2 870             | 1 776               | 69                     | 41 224            | 25 636              |
| Provincie Luik               | -         | -                 | -                   | 19                     | 12 449            | 7 761               |
| Provincie Luxemburg          | 1         | 262               | 162                 | 6                      | 3 499             | 2 169               |
| Provincie Namen              | -         | -                 | -                   | 1                      | 692               | 443                 |

**III. GESLACHTE DIEREN - ONDERWORPEN AAN DE KEURING EN GESCHIKT VERKLAARD VOOR HET VERBRUIK**  
**5. NOODSLACHTINGEN (vervolg) - AANTAL EN GEWICHT VAN DE GESLACHTE DIEREN (kg)**

| PERIODEN<br>EN<br>PROVINCIES    | Varkens |                   |                     | Schapen en lammeren |                   |                     |
|---------------------------------|---------|-------------------|---------------------|---------------------|-------------------|---------------------|
|                                 | Aantal  | Levend<br>gewicht | Geslacht<br>gewicht | Aantal              | Levend<br>gewicht | Geslacht<br>gewicht |
| 2000                            | -       | -                 | -                   | 5                   | 208               | 104                 |
| 2001                            | -       | -                 | -                   | 1                   | 40                | 20                  |
| 2002                            | -       | -                 | -                   | -                   | -                 | -                   |
| <b>1ste kwartaal 2003</b>       |         |                   |                     |                     |                   |                     |
| <b>BELGIE</b>                   | -       | -                 | -                   | -                   | -                 | -                   |
| <b>Brussels Hoofdst. Gewest</b> | -       | -                 | -                   | -                   | -                 | -                   |
| <b>Vlaams Gewest</b>            | -       | -                 | -                   | -                   | -                 | -                   |
| Provincie Antwerpen             | -       | -                 | -                   | -                   | -                 | -                   |
| Provincie Limburg               | -       | -                 | -                   | -                   | -                 | -                   |
| Provincie Oost-Vlaanderen       | -       | -                 | -                   | -                   | -                 | -                   |
| Provincie Vlaams Brabant        | -       | -                 | -                   | -                   | -                 | -                   |
| Provincie West-Vlaanderen       | -       | -                 | -                   | -                   | -                 | -                   |
| <b>Waals Gewest</b>             | -       | -                 | -                   | -                   | -                 | -                   |
| Provincie Waals Brabant         | -       | -                 | -                   | -                   | -                 | -                   |
| Provincie Henegouwen            | -       | -                 | -                   | -                   | -                 | -                   |
| Provincie Luik                  | -       | -                 | -                   | -                   | -                 | -                   |
| Provincie Luxemburg             | -       | -                 | -                   | -                   | -                 | -                   |
| Provincie Namen                 | -       | -                 | -                   | -                   | -                 | -                   |

**III. GESLACHTE DIEREN - ONDERWORPEN AAN DE KEURING EN GESCHIKT VERKLAARD VOOR HET VERBRUIK**  
**5. NOODSLACHTINGEN (vervolg) - AANTAL EN GEWICHT VAN DE GESLACHTE DIEREN (kg)**

| PERIODEN<br>EN<br>PROVINCIES    | Geiten en geitjes |                   |                     | Veulens |                   |                     |
|---------------------------------|-------------------|-------------------|---------------------|---------|-------------------|---------------------|
|                                 | Aantal            | Levend<br>gewicht | Geslacht<br>gewicht | Aantal  | Levend<br>gewicht | Geslacht<br>gewicht |
| 2000                            | -                 | -                 | -                   | -       | -                 | -                   |
| 2001                            | -                 | -                 | -                   | 1       | 239               | 143                 |
| 2002                            | -                 | -                 | -                   | 1       | 287               | 172                 |
| <b>1ste kwartaal 2003</b>       |                   |                   |                     |         |                   |                     |
| <b>BELGIE</b>                   | -                 | -                 | -                   | -       | -                 | -                   |
| <b>Brussels Hoofdst. Gewest</b> | -                 | -                 | -                   | -       | -                 | -                   |
| <b>Vlaams Gewest</b>            | -                 | -                 | -                   | -       | -                 | -                   |
| Provincie Antwerpen             | -                 | -                 | -                   | -       | -                 | -                   |
| Provincie Limburg               | -                 | -                 | -                   | -       | -                 | -                   |
| Provincie Oost-Vlaanderen       | -                 | -                 | -                   | -       | -                 | -                   |
| Provincie Vlaams Brabant        | -                 | -                 | -                   | -       | -                 | -                   |
| Provincie West-Vlaanderen       | -                 | -                 | -                   | -       | -                 | -                   |
| <b>Waals Gewest</b>             | -                 | -                 | -                   | -       | -                 | -                   |
| Provincie Waals Brabant         | -                 | -                 | -                   | -       | -                 | -                   |
| Provincie Henegouwen            | -                 | -                 | -                   | -       | -                 | -                   |
| Provincie Luik                  | -                 | -                 | -                   | -       | -                 | -                   |
| Provincie Luxemburg             | -                 | -                 | -                   | -       | -                 | -                   |
| Provincie Namen                 | -                 | -                 | -                   | -       | -                 | -                   |

**III. GESLACHTE DIEREN - ONDERWORPEN AAN DE KEURING EN GESCHIKT VERKLAARD VOOR HET VERBRUIK**  
**5. NOODSLACHTINGEN (vervolg) - AANTAL EN GEWICHT VAN DE GESLACHTE DIEREN (kg)**

| PERIODEN<br>EN<br>PROVINCIES | Andere paarden |                   |                     | Totaal van al de dieren |                   |                     |
|------------------------------|----------------|-------------------|---------------------|-------------------------|-------------------|---------------------|
|                              | Aantal         | Levend<br>gewicht | Geslacht<br>gewicht | Aantal                  | Levend<br>gewicht | Geslacht<br>gewicht |
| 2000                         | 39             | 19 420            | 11 651              | 2 108                   | 1 225 114         | 760 705             |
| 2001                         | 25             | 12 253            | 7 351               | 1 799                   | 1 055 756         | 656 483             |
| 2002                         | 30             | 14 795            | 8 877               | 1 897                   | 1 145 597         | 712 417             |
| <b>1ste kwartaal 2003</b>    |                |                   |                     |                         |                   |                     |
| <b>BELGIE</b>                | <b>5</b>       | <b>2 459</b>      | <b>1 476</b>        | <b>469</b>              | <b>282 843</b>    | <b>175 173</b>      |
| Brussels Hoofdst. Gewest     | -              | -                 | -                   | 4                       | 2 585             | 1 597               |
| Vlaams Gewest                | 4              | 1 963             | 1 178               | 369                     | 221 898           | 137 269             |
| Provincie Antwerpen          | -              | -                 | -                   | 108                     | 64 752            | 40 014              |
| Provincie Limburg            | -              | -                 | -                   | 16                      | 8 167             | 5 080               |
| Provincie Oost-Vlaanderen    | -              | -                 | -                   | 85                      | 52 657            | 32 481              |
| Provincie Vlaams Brabant     | -              | -                 | -                   | -                       | -                 | -                   |
| Provincie West-Vlaanderen    | 4              | 1 963             | 1 178               | 160                     | 96 322            | 59 694              |
| Waals Gewest                 | 1              | 496               | 298                 | 96                      | 58 360            | 36 307              |
| Provincie Waals Brabant      | -              | -                 | -                   | -                       | -                 | -                   |
| Provincie Henegouwen         | 1              | 496               | 298                 | 70                      | 41 720            | 25 934              |
| Provincie Luik               | -              | -                 | -                   | 19                      | 12 449            | 7 761               |
| Provincie Luxemburg          | -              | -                 | -                   | 6                       | 3 499             | 2 169               |
| Provincie Namen              | -              | -                 | -                   | 1                       | 692               | 443                 |

**III. GESLACHTE DIEREN - ONDERWORPEN AAN DE KEURING EN ONGESCHIKT VERKLAARD VOOR HET VERBRUIK**  
**6. AFGEKEURDE DIEREN - AANTAL EN GEWICHT VAN DE GESLACHTE DIEREN (kg)**

| PERIODEN<br>EN<br>PROVINCIES | Ossen    |                   |                     | Stieren   |                   |                     |
|------------------------------|----------|-------------------|---------------------|-----------|-------------------|---------------------|
|                              | Aantal   | Levend<br>gewicht | Geslacht<br>gewicht | Aantal    | Levend<br>gewicht | Geslacht<br>gewicht |
| 2000                         | 5        | 3 537             | 2 193               | 389       | 265 947           | 170 207             |
| 2001                         | 10       | 7 153             | 4 435               | 307       | 206 917           | 132 428             |
| 2002                         | 5        | 3 592             | 2 227               | 361       | 246 786           | 157 945             |
| <b>1ste kwartaal 2003</b>    |          |                   |                     |           |                   |                     |
| <b>BELGIE</b>                | <b>4</b> | <b>2 870</b>      | <b>1 780</b>        | <b>56</b> | <b>38 680</b>     | <b>24 752</b>       |
| Brussels Hoofdst. Gewest     | -        | -                 | -                   | 1         | 692               | 443                 |
| Vlaams Gewest                | -        | -                 | -                   | 22        | 15 168            | 9 707               |
| Provincie Antwerpen          | -        | -                 | -                   | 1         | 692               | 443                 |
| Provincie Limburg            | -        | -                 | -                   | 6         | 4 134             | 2 646               |
| Provincie Oost-Vlaanderen    | -        | -                 | -                   | 2         | 1 375             | 880                 |
| Provincie Vlaams Brabant     | -        | -                 | -                   | -         | -                 | -                   |
| Provincie West-Vlaanderen    | -        | -                 | -                   | 13        | 8 967             | 5 738               |
| <b>Waals Gewest</b>          | <b>4</b> | <b>2 870</b>      | <b>1 780</b>        | <b>33</b> | <b>22 820</b>     | <b>14 602</b>       |
| Provincie Waals Brabant      | -        | -                 | -                   | -         | -                 | -                   |
| Provincie Henegouwen         | 4        | 2 870             | 1 780               | 1         | 696               | 445                 |
| Provincie Luik               | -        | -                 | -                   | 26        | 18 000            | 11 519              |
| Provincie Luxemburg          | -        | -                 | -                   | 1         | 696               | 445                 |
| Provincie Namen              | -        | -                 | -                   | 5         | 3 428             | 2 193               |

**III. GESLACHTE DIEREN - ONDERWORPEN AAN DE KEURING EN ONGESCHIKT VERKLAARD VOOR HET VERBRUIK**  
**6. AFGEKEURDE DIEREN (vervolg) - AANTAL EN GEWICHT VAN DE GESLACHTE DIEREN (kg)**

| PERIODEN<br>EN<br>PROVINCIES    | Koeien     |                   |                     | Vaarzen   |                   |                     |
|---------------------------------|------------|-------------------|---------------------|-----------|-------------------|---------------------|
|                                 | Aantal     | Levend<br>gewicht | Geslacht<br>gewicht | Aantal    | Levend<br>gewicht | Geslacht<br>gewicht |
| 2000                            | 1 312      | 864 509           | 527 367             | 159       | 99 679            | 62 801              |
| 2001                            | 1 083      | 718 375           | 438 210             | 86        | 52 124            | 32 837              |
| 2002                            | 1 515      | 963 574           | 587 779             | 81        | 48 519            | 30 567              |
| <b>1ste kwartaal 2003</b>       |            |                   |                     |           |                   |                     |
| <b>BELGIE</b>                   | <b>336</b> | <b>217 455</b>    | <b>132 643</b>      | <b>10</b> | <b>6 190</b>      | <b>3 898</b>        |
| <b>Brussels Hoofdst. Gewest</b> | <b>16</b>  | <b>10 315</b>     | <b>6 291</b>        | <b>-</b>  | <b>-</b>          | <b>-</b>            |
| <b>Vlaams Gewest</b>            | <b>179</b> | <b>115 763</b>    | <b>70 614</b>       | <b>1</b>  | <b>613</b>        | <b>386</b>          |
| Provincie Antwerpen             | 50         | 32 363            | 19 742              | -         | -                 | -                   |
| Provincie Limburg               | 15         | 9 643             | 5 881               | -         | -                 | -                   |
| Provincie Oost-Vlaanderen       | 66         | 42 714            | 26 055              | -         | -                 | -                   |
| Provincie Vlaams Brabant        | -          | -                 | -                   | -         | -                 | -                   |
| Provincie West-Vlaanderen       | 48         | 31 043            | 18 936              | 1         | 613               | 386                 |
| <b>Waals Gewest</b>             | <b>141</b> | <b>91 377</b>     | <b>55 738</b>       | <b>9</b>  | <b>5 577</b>      | <b>3 512</b>        |
| Provincie Waals Brabant         | -          | -                 | -                   | -         | -                 | -                   |
| Provincie Henegouwen            | 7          | 4 509             | 2 751               | -         | -                 | -                   |
| Provincie Luik                  | 126        | 81 686            | 49 827              | 5         | 3 095             | 1 949               |
| Provincie Luxemburg             | -          | -                 | -                   | -         | -                 | -                   |
| Provincie Namen                 | 8          | 5 182             | 3 160               | 4         | 2 482             | 1 563               |



**III. GESLACHTE DIEREN - ONDERWORPEN AAN DE KEURING EN ONGESCHIKT VERKLAARD VOOR HET VERBRUIK**  
**6. AFGEKEURDE DIEREN (vervolg) - AANTAL EN GEWICHT VAN DE GESLACHTE DIEREN (kg)**

| PERIODEN<br>EN<br>PROVINCIES    | Kalveren   |                   |                     | Totaal van de runderen |                   |                     |
|---------------------------------|------------|-------------------|---------------------|------------------------|-------------------|---------------------|
|                                 | Aantal     | Levend<br>gewicht | Geslacht<br>gewicht | Aantal                 | Levend<br>gewicht | Geslacht<br>gewicht |
| 2000                            | 692        | 178 668           | 110 773             | 2 557                  | 1 412 340         | 873 341             |
| 2001                            | 651        | 166 679           | 103 338             | 2 137                  | 1 151 248         | 711 248             |
| 2002                            | 843        | 226 174           | 140 230             | 2 805                  | 1 488 645         | 918 748             |
| <b>1ste kwartaal 2003</b>       |            |                   |                     |                        |                   |                     |
| <b>BELGIE</b>                   | <b>226</b> | <b>59 050</b>     | <b>36 606</b>       | <b>632</b>             | <b>324 245</b>    | <b>199 679</b>      |
| <b>Brussels Hoofdst. Gewest</b> | -          | -                 | -                   | 17                     | 11 007            | 6 734               |
| <b>Vlaams Gewest</b>            | <b>215</b> | <b>56 174</b>     | <b>34 824</b>       | <b>417</b>             | <b>187 718</b>    | <b>115 531</b>      |
| Provincie Antwerpen             | 184        | 48 074            | 29 803              | 235                    | 81 129            | 49 988              |
| Provincie Limburg               | 29         | 7 576             | 4 697               | 50                     | 21 353            | 13 224              |
| Provincie Oost-Vlaanderen       | 1          | 262               | 162                 | 69                     | 44 351            | 27 097              |
| Provincie Vlaams Brabant        | -          | -                 | -                   | -                      | -                 | -                   |
| Provincie West-Vlaanderen       | 1          | 262               | 162                 | 63                     | 40 885            | 25 222              |
| <b>Waals Gewest</b>             | <b>11</b>  | <b>2 876</b>      | <b>1 782</b>        | <b>198</b>             | <b>125 520</b>    | <b>77 414</b>       |
| Provincie Waals Brabant         | -          | -                 | -                   | -                      | -                 | -                   |
| Provincie Henegouwen            | -          | -                 | -                   | 12                     | 8 075             | 4 976               |
| Provincie Luik                  | 6          | 1 566             | 970                 | 163                    | 104 347           | 64 265              |
| Provincie Luxemburg             | -          | -                 | -                   | 1                      | 696               | 445                 |
| Provincie Namen                 | 5          | 1 310             | 812                 | 22                     | 12 402            | 7 728               |

**III. GESLACHTE DIEREN - ONDERWORPEN AAN DE KEURING EN ONGESCHIKT VERKLAARD VOOR HET VERBRUIK**  
**6. AFGEKEURDE DIEREN (vervolg) - AANTAL EN GEWICHT VAN DE GESLACHTE DIEREN (kg)**

| PERIODEN<br>EN<br>PROVINCIES    | Varkens      |                   |                     | Schapen en lammeren |                   |                     |
|---------------------------------|--------------|-------------------|---------------------|---------------------|-------------------|---------------------|
|                                 | Aantal       | Levend<br>gewicht | Geslacht<br>gewicht | Aantal              | Levend<br>gewicht | Geslacht<br>gewicht |
| 2000                            | 27 686       | 3 243 577         | 2 594 861           | 121                 | 5 014             | 2 514               |
| 2001                            | 29 048       | 3 418 601         | 2 734 881           | 56                  | 2 279             | 1 141               |
| 2002                            | 30 171       | 3 531 991         | 2 825 590           | 33                  | 1 308             | 656                 |
| <b>1ste kwartaal 2003</b>       |              |                   |                     |                     |                   |                     |
| <b>BELGIE</b>                   | <b>7 517</b> | <b>862 155</b>    | <b>689 727</b>      | <b>6</b>            | <b>244</b>        | <b>122</b>          |
| <b>Brussels Hoofdst. Gewest</b> | <b>13</b>    | <b>1 492</b>      | <b>1 194</b>        | <b>-</b>            | <b>-</b>          | <b>-</b>            |
| <b>Vlaams Gewest</b>            | <b>6 307</b> | <b>723 389</b>    | <b>578 712</b>      | <b>5</b>            | <b>200</b>        | <b>100</b>          |
| Provincie Antwerpen             | 1 129        | 129 492           | 103 595             | 4                   | 160               | 80                  |
| Provincie Limburg               | 471          | 54 036            | 43 228              | -                   | -                 | -                   |
| Provincie Oost-Vlaanderen       | 1 635        | 187 554           | 150 043             | -                   | -                 | -                   |
| Provincie Vlaams Brabant        | -            | -                 | -                   | 1                   | 40                | 20                  |
| Provincie West-Vlaanderen       | 3 072        | 352 307           | 281 846             | -                   | -                 | -                   |
| <b>Waals Gewest</b>             | <b>1 197</b> | <b>137 274</b>    | <b>109 821</b>      | <b>1</b>            | <b>44</b>         | <b>22</b>           |
| Provincie Waals Brabant         | -            | -                 | -                   | -                   | -                 | -                   |
| Provincie Henegouwen            | 61           | 6 996             | 5 597               | 1                   | 44                | 22                  |
| Provincie Luik                  | 1 135        | 130 163           | 104 132             | -                   | -                 | -                   |
| Provincie Luxemburg             | -            | -                 | -                   | -                   | -                 | -                   |
| Provincie Namen                 | 1            | 115               | 92                  | -                   | -                 | -                   |

**III. GESLACHTE DIEREN - ONDERWORPEN AAN DE KEURING EN ONGESCHIKT VERKLAARD VOOR HET VERBRUIK**  
**6. AFGEKEURDE DIEREN (vervolg) - AANTAL EN GEWICHT VAN DE GESLACHTE DIEREN (kg)**

| PERIODEN<br>EN<br>PROVINCIES    | Geiten en geitjes |                   |                     | Veulens |                   |                     |
|---------------------------------|-------------------|-------------------|---------------------|---------|-------------------|---------------------|
|                                 | Aantal            | Levend<br>gewicht | Geslacht<br>gewicht | Aantal  | Levend<br>gewicht | Geslacht<br>gewicht |
| 2000                            | -                 | -                 | -                   | 3       | 765               | 460                 |
| 2001                            | 1                 | 40                | 20                  | 2       | 474               | 284                 |
| 2002                            | 5                 | 150               | 77                  | 3       | 827               | 496                 |
| <b>1ste kwartaal 2003</b>       |                   |                   |                     |         |                   |                     |
| <b>BELGIE</b>                   | -                 | -                 | -                   | -       | -                 | -                   |
| <b>Brussels Hoofdst. Gewest</b> | -                 | -                 | -                   | -       | -                 | -                   |
| <b>Vlaams Gewest</b>            | -                 | -                 | -                   | -       | -                 | -                   |
| Provincie Antwerpen             | -                 | -                 | -                   | -       | -                 | -                   |
| Provincie Limburg               | -                 | -                 | -                   | -       | -                 | -                   |
| Provincie Oost-Vlaanderen       | -                 | -                 | -                   | -       | -                 | -                   |
| Provincie Vlaams Brabant        | -                 | -                 | -                   | -       | -                 | -                   |
| Provincie West-Vlaanderen       | -                 | -                 | -                   | -       | -                 | -                   |
| <b>Waals Gewest</b>             | -                 | -                 | -                   | -       | -                 | -                   |
| Provincie Waals Brabant         | -                 | -                 | -                   | -       | -                 | -                   |
| Provincie Henegouwen            | -                 | -                 | -                   | -       | -                 | -                   |
| Provincie Luik                  | -                 | -                 | -                   | -       | -                 | -                   |
| Provincie Luxemburg             | -                 | -                 | -                   | -       | -                 | -                   |
| Provincie Namen                 | -                 | -                 | -                   | -       | -                 | -                   |

**III. GESLACHTE DIEREN - ONDERWORPEN AAN DE KEURING EN ONGESCHIKT VERKLAARD VOOR HET VERBRUIK**  
**6. AFGEKEURDE DIEREN (vervolg) - AANTAL EN GEWICHT VAN DE GESLACHTE DIEREN (kg)**

| PERIODEN<br>EN<br>PROVINCIES | Andere paarden |                   |                     | Totaal van al de dieren |                   |                     |
|------------------------------|----------------|-------------------|---------------------|-------------------------|-------------------|---------------------|
|                              | Aantal         | Levend<br>gewicht | Geslacht<br>gewicht | Aantal                  | Levend<br>gewicht | Geslacht<br>gewicht |
| 2000                         | 61             | 30 415            | 18 247              | 30 428                  | 4 692 111         | 3 489 423           |
| 2001                         | 33             | 15 738            | 9 441               | 31 277                  | 4 588 380         | 3 457 015           |
| 2002                         | 32             | 15 896            | 9 537               | 33 049                  | 5 038 817         | 3 755 104           |
| <b>1ste kwartaal 2003</b>    |                |                   |                     |                         |                   |                     |
| <b>BELGIE</b>                | <b>6</b>       | <b>2 913</b>      | <b>1 746</b>        | <b>8 161</b>            | <b>1 189 557</b>  | <b>891 274</b>      |
| Brussels Hoofdst. Gewest     | -              | -                 | -                   | 30                      | 12 499            | 7 928               |
| Vlaams Gewest                | 5              | 2 406             | 1 442               | 6 734                   | 913 713           | 695 785             |
| Provincie Antwerpen          | 1              | 507               | 304                 | 1 369                   | 211 288           | 153 967             |
| Provincie Limburg            | -              | -                 | -                   | 521                     | 75 389            | 56 452              |
| Provincie Oost-Vlaanderen    | 1              | 464               | 278                 | 1 705                   | 232 369           | 177 418             |
| Provincie Vlaams Brabant     | -              | -                 | -                   | 1                       | 40                | 20                  |
| Provincie West-Vlaanderen    | 3              | 1 435             | 860                 | 3 138                   | 394 627           | 307 928             |
| <b>Waals Gewest</b>          | <b>1</b>       | <b>507</b>        | <b>304</b>          | <b>1 397</b>            | <b>263 345</b>    | <b>187 561</b>      |
| Provincie Waals Brabant      | -              | -                 | -                   | -                       | -                 | -                   |
| Provincie Henegouwen         | 1              | 507               | 304                 | 75                      | 15 622            | 10 899              |
| Provincie Luik               | -              | -                 | -                   | 1 298                   | 234 510           | 168 397             |
| Provincie Luxemburg          | -              | -                 | -                   | 1                       | 696               | 445                 |
| Provincie Namen              | -              | -                 | -                   | 23                      | 12 517            | 7 820               |



# **Informatie**

# Het Nationaal Instituut voor de Statistiek

## Waar vindt u de informatie van het N.I.S.?

In vijf grote steden van het land heeft het publiek toegang tot:

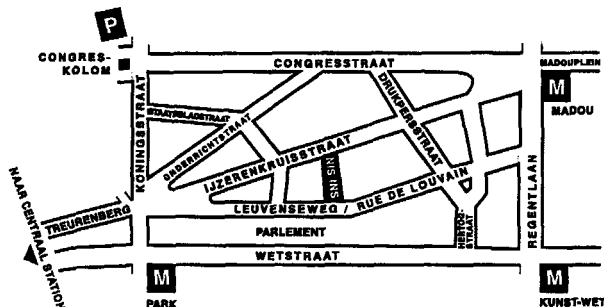
- ◇ Jaarboeken, gespecialiseerde publicaties en een selectie van diskettes en cd-rom's.
- ◇ Een leeszaal, waar men de publicaties van het N.I.S., andere ministeries en Belgische en internationale instellingen kan raadplegen.

Al onze bibliotheken zijn op werkdagen open van 9 tot 12 en van 13 tot 16 uur.

## Brussel

Leuvenseweg 44, 1000 Brussel  
tel. 02/548 63 65 – 02/548 63 66 fax 02/548 63 67  
e-mail : [info@statbel.mineco.fgov.be](mailto:info@statbel.mineco.fgov.be)

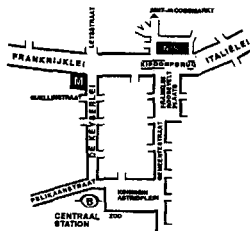
Trein (B) : Centraal Station of station Congres  
Metro (M) : lijn 1A en 1B, station Park of Kunst-Wet  
lijn 2, station Kunst-Wet of Madou  
Tram-Bus : 92, 93, 94 halte Park  
65, 66 halte Drukpersstraat  
29, 63 halte Congres  
Parking (P) : Administratief Centrum (betaalparking)



## Antwerpen

Italiëlei 124 - bus 85, 2000 Antwerpen  
tel. 03/229 07 00 fax 03/233 28 30  
e-mail : [info.antwerpen@statbel.mineco.fgov.be](mailto:info.antwerpen@statbel.mineco.fgov.be)

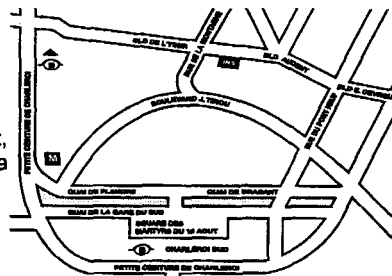
Trein (B) : Centraal Station  
Metro (M) : halte Opera  
Tram-Bus : vlakbij (Fr. Rooseveltplaats)



## Charleroi

Tour Biarent, Bd Audent 14/5., 6000 Charleroi  
tel. 071/27.44.14 fax 071/ 27.44.19  
e-mail : [info.charleroi@statbel.mineco.fgov.be](mailto:info.charleroi@statbel.mineco.fgov.be)

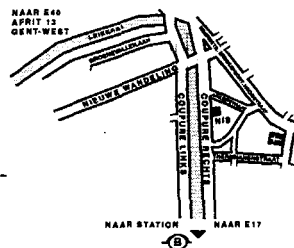
Trein (B) : Charleroi Sud, 20 min van het station (Place Buisset, Rue du Collège, place Charles II, bd Tirou, rue de la Montagne)  
Bus : halte Tirou  
Autoweg : kleine ring van Charleroi - uitrit Gare du Sud  
Parking (P) : betaalparking tegenover het NIS



## Gent

Coupure rechts 620, 9000 Gent  
tel. 09/267 27 00 fax 09/267 27 29  
e-mail : [info.gent@statbel.mineco.fgov.be](mailto:info.gent@statbel.mineco.fgov.be)

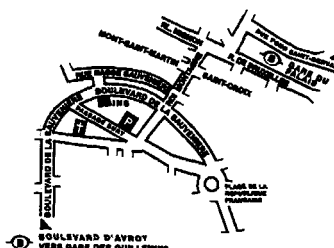
Trein (B) : Gent St.-Pieters  
Tram-Bus : 40, 43 halte Theresianenstraat  
Autoweg : gemakkelijk bereikbaar langs E40 (uitrit 13 - Gent-West/Drongen)  
Parking (P) : op de "Coupure Rechts"



## Luik

Bd de la Sauvenière 73-75, 4000 Luik  
tel. 04/223 84 11 fax 04/222 49 94  
e-mail : [info.liege@statbel.mineco.fgov.be](mailto:info.liege@statbel.mineco.fgov.be)

Trein (B) : station Guillemins of Palais  
Tram-Bus : (Guillemins) 1 et 4 halte Sauvenière  
Parking (P) : Neujean (op 20 m - zelfde straatkant)  
Mercure (tegenover)



Het N.I.S. verspreidt tal van producten die de Belgische socio-economische realiteit in cijfers weergeven.

Al deze producten, opgenomen in onze catalogus, kunt u verkrijgen in onze regionale centra of bij onze dienst documentatie - verkoop in Brussel. Onze catalogus wordt u op eenvoudige aanvraag toegestuurd. (zie adressen hiernaast) .

Een keuze uit onze gegevens en de lijst van onze publicaties vindt u eveneens op onze website:  
<http://statbel.fgov.be>

## Landbouw : Andere publicatie

### *Landbouw- en tuinbouwtelling op 15 mei*

Een brochure vol resultaten over de situatie van de Belgische landbouw zoals die bleek uit de telling op 15 mei. Ze bevat gegevens over het aantal bedrijven, de oppervlakte cultuurgrond, het landbouwmaterieel, de teelten, de veestapel en allerlei informatie over de bedrijfshoofden en hun arbeidskrachten, zowel voor heel het Rijk als voor de gewesten, de landbouwstreken en de provincies. In een tweede deel staan diezelfde gegevens volgens grootteklasse van het bedrijf, maar enkel voor heel België en voor de gewesten.

## Enkele andere publicaties

### *Algemene Publicaties*

Regionaal Statistisch Jaarboek  
Statistisch tijdschrift – *Maandelijks*  
Weekbericht

### *Grondgebied en leefmilieu*

Statistiek van de bodembezetting (diskette)  
Overzicht milieustatistieken - *Jaarlijks*

### *Bevolking*

Huishoudens en familiekeren – *Jaarlijks*  
Totale bevolking op 1 januari - *jaarlijks*  
Buitenlandse bevolking op 1 januari - *jaarlijks*  
Bevolkingsvooruitzichten 2000/2050 -  
*Jaarlijks*

### *Samenleving*

Enquête naar de arbeidskrachten – *Jaarlijks*  
Fiscale statistiek van de inkomens - *Jaarlijks*

### *Economie en financiën*

Verkoop van onroerende goederen – *Jaarlijks*  
De conjunctuur - *maandelijks*

### *Industrie*

Industriële productie en bouwbedrijf -  
*maandelijks*

### *Handel, diensten en vervoer*

Maandelijkse vervoerstatistieken –  
*maandelijks*  
Binnenlandse handel - *jaarlijks*



FEDERALE OVERHEIDSDIENST  
ECONOMIE, K.M.O.,  
MIDDENSTAND & ENERGIE

Statistiek en  
Economische Informatie

Gedrukt door de  
drukkerij van het NIS  
B-1000 Brussel

Juli 2003

## Statistische domeinen

-  Algemeen
-  Grondgebied en leefmilieu
-  Bevolking
-  Samenleving
-  Economie en financiën
-  Landbouw en aanverwante activiteiten
-  Industrie
-  Diensten, handel en vervoer



FOD ECONOMIE, K.M.O., MIDDENSTAND EN ENERGIE  
Statistiek en Economische Informatie  
B-1000 Brussel  
tel. 02/548.63.65 - 02/548.63.66  
fax 02/548.63.67

€ 7  
ISSN 0772 - 7615

<http://statbel.fgov.be>  
[info@statbel.mineco.fgov.be](mailto:info@statbel.mineco.fgov.be)