

LANDBOUW- STATISTIEKEN



1997

N° 3

NATIONAAL INSTITUUT VOOR DE STATISTIEK

KONINKRIJK BELGIË

MINISTERIE VAN ECONOMISCHE ZAKEN

LANDBOUW- STATISTIEKEN

1997

N^o 3

29^{ste} JAARGANG

Verkrijgbaar bij het **NATIONAAL INSTITUUT VOOR DE STATISTIEK**

Leuvenseweg, 44 - 1000 Brussel
Rubenslei, 2 - 2018 Antwerpen
Coupure rechts, 620 - 9000 Gent

| | | |
|------------|------------|------------|
| Dit nummer | België | : 180 BEF |
| | Buitenland | : 230 BEF |
| Abonnement | België | : 1100 BEF |
| | Buitenland | : 1380 BEF |

Postrekening N^o 000-2005886-23 van het
NIS, Leuvenseweg, 44 - 1000 Brussel

CONVENTIONELE TEKENS

| | |
|--|-----|
| Gegevens ontbreken | .. |
| 0 of minder dan de helft van de gebruikte eenheid | - |
| Voorlopige cijfers | (*) |
| Verbeterde cijfers | - |
| De komma wordt gebruikt om de eenheden af te zonderen van de decimalen | , |

Auteursrecht voorbehouden

Het reproduceren van de inhoud van deze publikatie is niet toegelaten, noch geheel, noch gedeeltelijk, noch in de oorspronkelijke, noch in bewerkte vorm, tenzij met schriftelijke machtiging vanwege het **Nationaal Instituut voor de Statistiek**.

Het gebruiken van de inhoud van deze publikatie als toelichting of bewijsvoering in een artikel, een boekbespreking of een boek is toegestaan, mits de bron duidelijk en nauwkeurig wordt vermeld.

Verantwoordelijke uitgever : Claude Cheruy, Leuvenseweg 44, 1000 Brussel

INHOUDSOPGAVE

Blz.

| | |
|---------------------------|----------|
| I. GRAFIEKEN | 6 |
|---------------------------|----------|

A. DIERLIJKE PRODUCTEN

I. ZEEVISSERIJ

a) Belgische vangst gelost in vreemde havens

| | |
|---|----|
| 1. Indeling van de aangevoerde vis, in hoeveelheid en waarde, volgens de verschillende visgronden: - jaren 1990 tot 1996 - maanden januari 1995 tot december 1996 | 11 |
| 2. Indeling van de aangevoerde vis, in hoeveelheid en waarde, volgens de verschillende vissoorten: - maanden januari tot december 1995 en 1996 | 12 |
| 3. Omvang en bedrijvigheid van de visserijvloot: - jaren 1990 tot 1996 - maanden januari 1995 tot december 1996 | 18 |
| 4. Omvang en bedrijvigheid van de visserijvloot per scheepsklasse: - maanden januari tot december 1996 | 19 |

b) Zeevisserij - Jaar 1996

| | |
|---|----|
| 1. Indeling van de verschillende aangevoerde vissoorten, in hoeveelheid en waarde, volgens de aanleghavens (Belgische vangst gelost in België) | 25 |
| 2. Indeling van de verschillende aangevoerde vissoorten, in hoeveelheid en waarde, volgens verscheidene visgronden (Belgische vangst gelost in België) | 26 |
| 3. Indeling van de verschillende aangevoerde vissoorten, in hoeveelheid en waarde, volgens verscheidene visgronden (Belgische vangst gelost in buitenland) | 30 |
| 4. Indeling van de verschillende aangevoerde vissoorten, in hoeveelheid en waarde, naar de plaats van lossing | 33 |
| 5. Omvang en bedrijvigheid van de visserijvloot | 34 |
| 6. Indeling van de schepen naar de aanleghavens en de bruto-tonnenmaat (toestand op 31 december) ... | 34 |
| 7. Gemiddelde maandelijkse prijzen per kg voor de voornaamste vissoorten gedurende het jaar | 35 |

II. OMVANG VAN DE VARKENSSTAPEL

| | |
|---|----|
| Evolutie van het aantal varkens en van het aantal houders: - jaren 1991 tot 1997 (4 enquêtes per jaar) | 37 |
|---|----|

INHOUDSOPGAVE (vervolg)

Blz.

B. OVERIGE

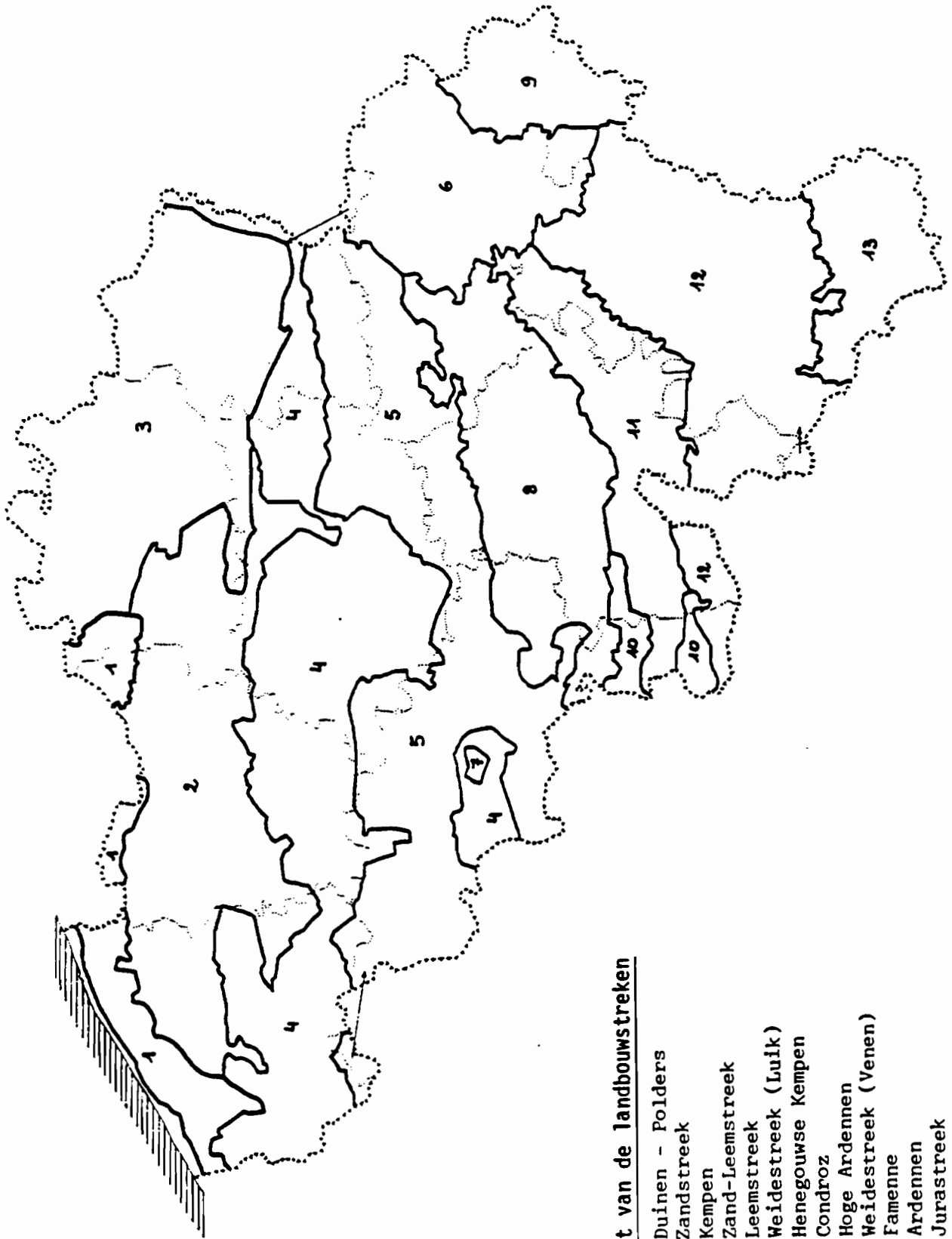
I. KLIMAATKUNDE

1. Hoeveelheid neerslag per provincie voor het Brussels-Hoofdstedelijk Gewest en voor België:
- maanden mei 1996 tot juni 1997 41
2. Hoeveelheid neerslag per provincie voor het Brussels-Hoofdstedelijk Gewest en voor België uitgedrukt in % t.o.v. de normale hoeveelheid:
- maanden mei 1996 tot juni 1997 41
3. Klimatologische waarnemingen te Ukkel en gedeeltelijk voor België:
- gedetailleerde klimatologische waarnemingen te Ukkel 42
- aantal sneeuwdagen en aantal onweersdagen voor België 43
- maanden september 1995 tot juni 1997
4. Klimatologische waarnemingen gedaan in 8 weerstations:
- gemiddelde uitersten van de luchttemperatuur 44
- hoogte van het opgenomen water 44
- maanden september 1995 tot juni 1997

II. INDEXCIJFERS VAN DE PRIJZEN (basis 1990 = 100)

- Jaren 1993 tot 1996
- Maanden januari tot juli 1997

1. Indexcijfers van de prijzen aan de producent in land- en tuinbouw 45
2. Index van de aankooprijzen van de productiemiddelen in land- en tuinbouw 47



Kaart van de landbouwstreken

- 1. Duinen - Polders
- 2. Zandstreek
- 3. Kempen
- 4. Zand-Leemstreek
- 5. Leemstreek
- 6. Weidestreek (Luik)
- 7. Henegouwse Kempen
- 8. Condroz
- 9. Hoge Ardennen
- 10. Weidestreek (Venen)
- 11. Famenne
- 12. Ardennen
- 13. Jurastreek

I.- GRAFIEKEN

1. Indexcijfers van de landbouwprijzen (basis 1974-1976 = 100).

Maandelijkse ontwikkeling van:

- het globale indexcijfer van de door landbouwers en tuinbouwers ontvangen prijzen
- het globale indexcijfer van de aankooprijzen van produktiemiddelen in land- en tuinbouw

2. Activiteit in de zuivelnijverheid.

Maandelijkse ontwikkeling van:

- de opgehaalde hoeveelheden melk
- de opgehaalde hoeveelheden room
- de geproduceerde hoeveelheden boter (melkerijboter extra kwaliteit, 2e en 3e categorie)
- de geproduceerde hoeveelheden kaas (smelkkaas niet inbegrepen, niet-geaffineerde kaas wel)

3. Geslachte dieren.

Driemaandelijkse ontwikkeling van:

- het aantal slachtingen van het groot vee (ossen, stieren, koeien en vaarzen).
- het aantal geslachte kalveren
- het aantal geslachte varkens
- het aantal geslachte paarden

4. Indexcijfers van de zeevisserij (basis 1985 = 100 - Belgische vangst gelost in België).

Maandelijkse ontwikkeling van:

- het globale indexcijfer van de hoeveelheden geloste vis
- het globale indexcijfer van de prijzen van de visserijprodukten
- het globale indexcijfer van de waarde van de visserijprodukten

5. Zeevisserij: aangevoerde vis (Belgische vangst gelost in België).

Maandelijkse ontwikkeling van:

- de aangevoerde vis in hoeveelheid
- de aangevoerde vis in waarde

6. Omvang van de varkensstapel.

4 enquêtes per jaar:

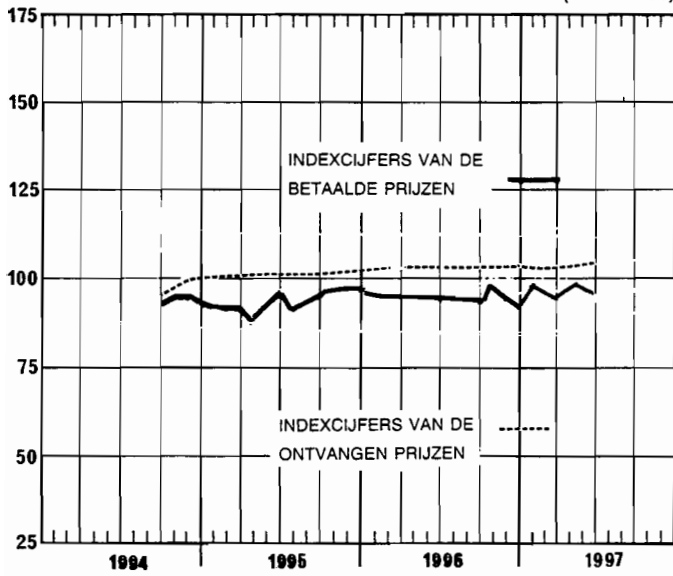
- 1 april (steekproef)
- 15 mei (telling)
- 1 augustus (steekproef)
- 1 december (telling)

Ontwikkeling gedurende de vier laatste jaren:

- van het aantal varkens
- van het aantal zeugen

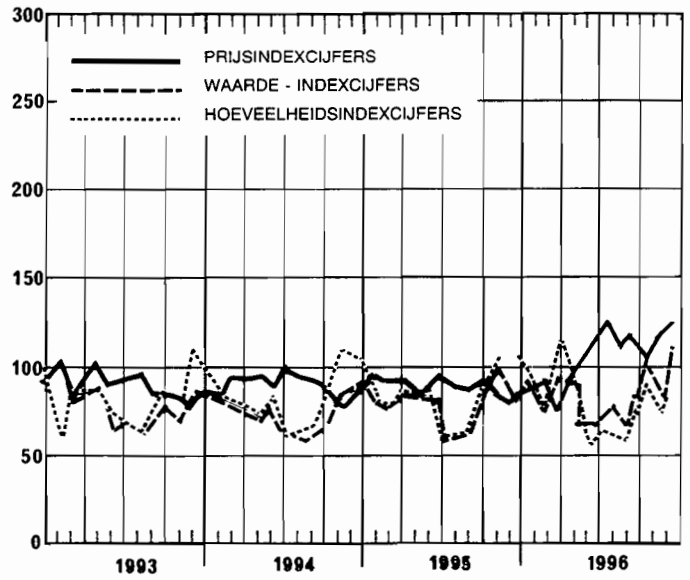
I. Landbouwindexcijfers

(1990 = 100)



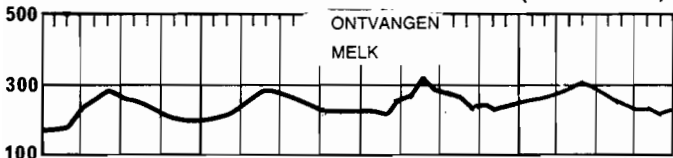
IV. Indexcijfers van de zeevisserij

(1990 = 100)

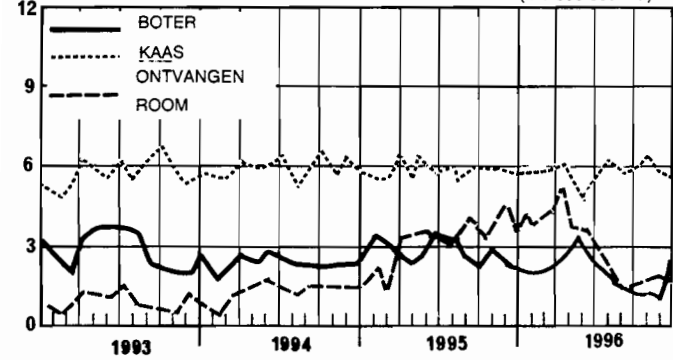


II. Aktiviteit in de zuivelnijverheid

(x 1 000 000 L)

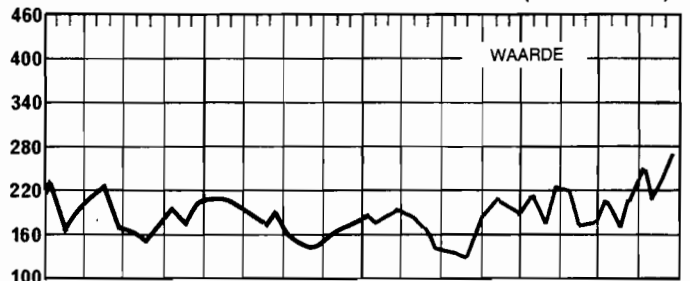


(x 1 000 000 KG)

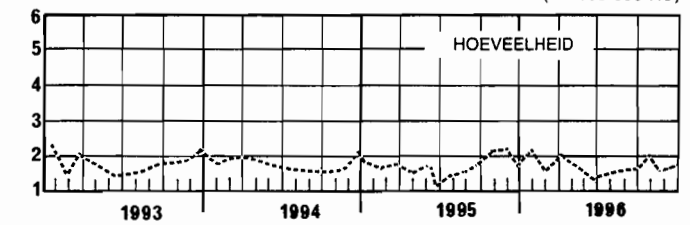


V. Zeevisserij - Aanvoer

(x 1 000 000 F)

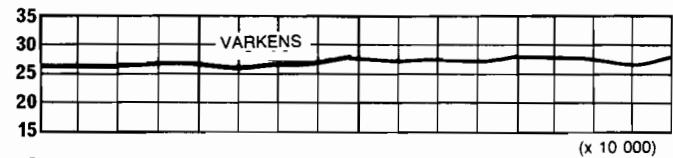


(x 1 000 000 KG)

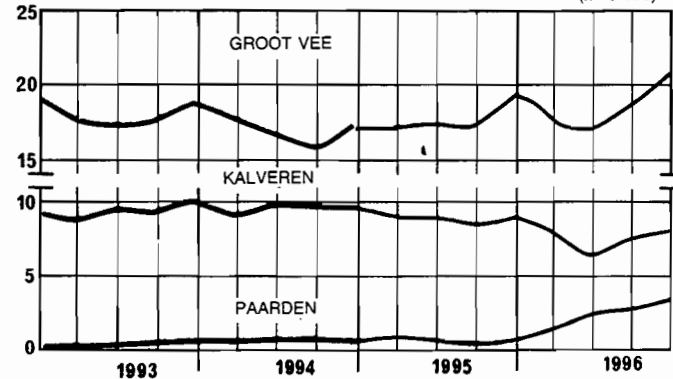


III. Geslachte dieren - Aantal

(x 100 000)

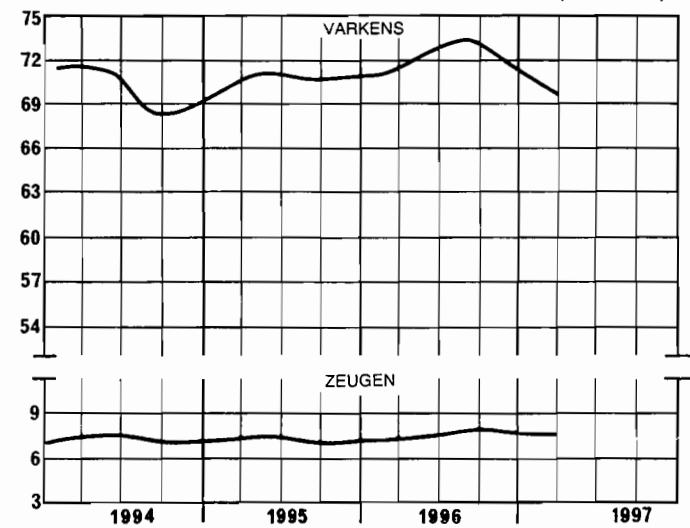


(x 10 000)



VI. Omvang van de varkensstapel

(x 100 000)



DIERLIJKE PRODUCTEN

I.- a) ZEEVISSERIJ - BELGISCHE VANGST GELOST IN VREEMDE HAVENS

1.- INDELING VAN DE AANGEVOERDE VIS, IN HOEVEELHEID EN WAARDE, VOLGENS DE VERSCHILLENDE VISGRONDEN

(Verhandelde hoeveelheid)

| PERIODEN | Kustzee | | Noordzee | | | | | | | | Engels kanaal | |
|-------------|----------|---------|----------|---------|-------------|---------|-------------|---------|----------|---------|---------------|---------|
| | | | Zuid | | Midden-West | | Midden-Oost | | Noord | | | |
| | 1 000 kg | 1 000 F | 1 000 kg | 1 000 F | 1 000 kg | 1 000 F | 1 000 kg | 1 000 F | 1 000 kg | 1 000 F | 1 000 kg | 1 000 F |
| 1990 | 368 | 44 589 | 352 | 37 609 | 475 | 35 870 | 5 049 | 393 679 | - | - | 392 | 50 873 |
| 1991 | 399 | 48 660 | 575 | 54 509 | 616 | 58 235 | 5 420 | 519 519 | - | - | 541 | 71 314 |
| 1992 | 770 | 71 092 | 396 | 41 593 | 387 | 33 312 | 6 082 | 468 109 | 6 | 568 | 504 | 70 499 |
| 1993 | 964 | 102 864 | 828 | 67 466 | 881 | 77 702 | 5 543 | 429 534 | 25 | 1 571 | 479 | 59 596 |
| 1994 | 1 299 | 110 564 | 850 | 63 173 | 523 | 47 076 | 4 376 | 367 847 | 158 | 7 910 | 661 | 74 421 |
| 1995 | 1 530 | 139 696 | 1 189 | 106 355 | 554 | 42 228 | 5 402 | 431 662 | 297 | 14 179 | 667 | 73 067 |
| 1996 | 1 396 | 141 805 | 731 | 54 239 | 478 | 44 519 | 2 657 | 237 178 | 271 | 13 481 | 466 | 57 609 |
| 1995 | | | | | | | | | | | | |
| Januari | 82 | 5 240 | 53 | 4 163 | 31 | 2 502 | 250 | 22 254 | - | - | 205 | 21 369 |
| Februari | 42 | 3 998 | 82 | 8 408 | 30 | 2 628 | 308 | 21 003 | - | - | 104 | 8 742 |
| Maart | 44 | 5 533 | 69 | 8 036 | 8 | 735 | 425 | 33 231 | - | - | 43 | 5 259 |
| April | 45 | 5 833 | 78 | 10 344 | - | - | 104 | 8 294 | 18 | 1 166 | 82 | 8 643 |
| Mei | 92 | 10 254 | 53 | 6 769 | 9 | 521 | 206 | 14 434 | 43 | 2 209 | 39 | 4 543 |
| Juni | 63 | 7 750 | 59 | 5 505 | 96 | 7 058 | 458 | 30 953 | 44 | 2 220 | 48 | 6 391 |
| Juli | 52 | 7 390 | 112 | 6 271 | 127 | 8 390 | 594 | 42 343 | 49 | 1 810 | 37 | 4 965 |
| Augustus | 86 | 10 205 | 129 | 8 745 | 105 | 7 073 | 918 | 69 564 | 39 | 1 827 | 22 | 2 766 |
| September | 165 | 17 869 | 167 | 16 920 | 84 | 6 421 | 742 | 55 867 | 41 | 1 944 | 32 | 3 603 |
| Oktober | 377 | 34 899 | 129 | 11 362 | - | - | 590 | 51 977 | 46 | 2 226 | 15 | 1 814 |
| November | 334 | 22 065 | 164 | 11 795 | - | - | 473 | 47 371 | 17 | 777 | 30 | 3 898 |
| December | 148 | 8 660 | 94 | 8 037 | 64 | 6 900 | 334 | 34 371 | - | - | 10 | 1 074 |
| 1996 | | | | | | | | | | | | |
| Januari | 85 | 6 297 | 69 | 5 111 | 15 | 1 438 | 332 | 30 420 | - | - | 34 | 3 159 |
| Februari | 69 | 6 497 | 60 | 4 045 | 25 | 3 471 | 236 | 19 259 | - | - | 63 | 6 187 |
| Maart | 93 | 9 407 | 69 | 3 999 | 4 | 472 | 241 | 18 104 | - | - | 25 | 3 274 |
| April | 108 | 16 235 | 22 | 3 004 | 5 | 328 | 70 | 6 719 | - | - | 57 | 7 310 |
| Mei | 175 | 19 810 | 50 | 5 143 | 76 | 5 927 | 124 | 12 944 | - | - | 81 | 10 012 |
| Juni | 126 | 16 717 | 47 | 4 830 | 54 | 4 626 | 110 | 9 458 | 53 | 2 799 | 14 | 2 102 |
| Juli | 103 | 14 922 | 84 | 5 409 | 64 | 4 736 | 316 | 25 518 | 54 | 1 879 | 6 | 642 |
| Augustus | 88 | 9 192 | 102 | 5 224 | 64 | 5 466 | 322 | 25 550 | 59 | 2 938 | 18 | 2 756 |
| September | 98 | 7 415 | 71 | 4 793 | 87 | 7 440 | 288 | 29 229 | 29 | 1 605 | 49 | 7 742 |
| Oktober | 121 | 10 246 | 44 | 3 536 | 23 | 2 073 | 284 | 26 679 | - | - | 43 | 5 539 |
| November | 195 | 14 672 | 70 | 5 558 | 37 | 4 720 | 295 | 28 850 | 32 | 1 817 | 17 | 2 519 |
| December | 135 | 10 395 | 43 | 3 587 | 24 | 3 822 | 39 | 4 448 | 44 | 2 443 | 59 | 6 367 |

| PERIODEN | Bristol kanaal | | Zuid-en West-lerland | | Ierse Zee | | Andere visgronden | | Totaal | |
|-------------|----------------|---------|----------------------|---------|-----------|---------|-------------------|---------|----------|---------|
| | 1 000 kg | 1 000 F | 1 000 kg | 1 000 F | 1 000 kg | 1 000 F | 1 000 kg | 1 000 F | 1 000 kg | 1 000 F |
| 1990 | 90 | 10 307 | 3 | 463 | 11 | 1 795 | 7 | 341 | 6 747 | 575 526 |
| 1991 | 294 | 47 283 | 39 | 7 938 | 98 | 13 159 | 86 | 21 784 | 8 068 | 842 401 |
| 1992 | 34 | 4 258 | 129 | 15 023 | 62 | 9 552 | 173 | 40 053 | 8 543 | 754 059 |
| 1993 | 33 | 4 356 | 22 | 5 195 | 27 | 3 041 | 437 | 43 672 | 9 239 | 794 997 |
| 1994 | 114 | 11 074 | 179 | 20 376 | 130 | 17 642 | 519 | 41 248 | 8 809 | 761 331 |
| 1995 | 139 | 9 274 | 264 | 38 289 | 305 | 38 358 | 130 | 26 181 | 10 477 | 919 289 |
| 1996 | 160 | 13 940 | 357 | 44 025 | 272 | 42 788 | 122 | 41 077 | 6 910 | 690 661 |
| 1995 | | | | | | | | | | |
| Januari | - | - | - | - | - | - | - | - | 621 | 55 528 |
| Februari | 38 | 2 418 | 6 | 837 | - | - | - | - | 610 | 48 034 |
| Maart | 63 | 4 171 | - | - | 15 | 1 484 | - | - | 667 | 58 449 |
| April | 16 | 767 | 13 | 2 536 | 126 | 16 159 | - | - | 482 | 53 742 |
| Mei | - | - | 10 | 1 199 | 111 | 13 911 | - | - | 563 | 53 840 |
| Juni | - | - | 6 | 1 194 | 14 | 1 608 | 68 | 14 166 | 856 | 76 845 |
| Juli | 11 | 804 | 24 | 3 037 | 4 | 357 | 47 | 9 977 | 1 057 | 85 344 |
| Augustus | 11 | 1 114 | 39 | 5 305 | 10 | 1 289 | 15 | 2 038 | 1 374 | 109 926 |
| September | - | - | 65 | 8 947 | - | - | - | - | 1 296 | 111 571 |
| Oktober | - | - | 42 | 6 649 | 25 | 3 550 | - | - | 1 224 | 112 477 |
| November | - | - | 15 | 2 072 | - | - | - | - | 1 033 | 87 978 |
| December | - | - | 44 | 6 513 | - | - | - | - | 694 | 65 555 |
| 1996 | | | | | | | | | | |
| Januari | - | - | 33 | 4 473 | - | - | - | - | 568 | 50 898 |
| Februari | 31 | 2 166 | 20 | 2 665 | - | - | - | - | 504 | 44 290 |
| Maart | 74 | 4 814 | 45 | 5 046 | 46 | 6 905 | - | - | 597 | 52 021 |
| April | 19 | 2 736 | 52 | 2 768 | 49 | 7 280 | - | - | 382 | 46 380 |
| Mei | 14 | 825 | 37 | 3 897 | 40 | 7 231 | - | - | 597 | 65 789 |
| Juni | - | - | 24 | 4 014 | - | - | 64 | 20 700 | 492 | 65 246 |
| Juli | - | - | 24 | 3 620 | 19 | 2 447 | 58 | 20 377 | 728 | 79 550 |
| Augustus | 15 | 2 484 | 38 | 5 431 | 71 | 11 624 | - | - | 777 | 70 665 |
| September | 2 | 208 | 50 | 7 509 | 15 | 2 591 | - | - | 689 | 68 532 |
| Oktober | 3 | 459 | - | - | 32 | 4 710 | - | - | 550 | 53 242 |
| November | 2 | 248 | 34 | 4 602 | - | - | - | - | 682 | 62 986 |
| December | - | - | - | - | - | - | - | - | 344 | 31 062 |

I.- a) ZEEVISSERIJ - BELGISCHE VANGST GELOST IN VREEMDE HAVENS (vervolg)

2.- INDELING VAN DE AANGEVOERDE VIS, IN HOEVEELHEID EN WAARDE, VOLGENS DE VERSCHILLENDE VISSOORTEN
(Verhandelde hoeveelheid)

| VISSOORTEN | Januari | | | | | | Februari | | | | | |
|--|-----------------------|---------------|----------------------------|-----------------------|---------------|----------------------------|-----------------------|---------------|----------------------------|-----------------------|---------------|----------------------------|
| | 1995 | | | 1996 | | | 1995 | | | 1996 | | |
| | Hoe- veel- heid | Waarde | Gemid- delde prijzen | Hoe- veel- heid | Waarde | Gemid- delde prijzen | Hoe- veel- heid | Waarde | Gemid- delde prijzen | Hoe- veel- heid | Waarde | Gemid- delde prijzen |
| | 1 000 kg | 1 000 F | F/kg | 1 000 kg | 1 000 F | F/kg | 1 000 kg | 1 000 F | F/kg | 1 000 kg | 1 000 F | F/kg |
| Haring en soortge- lijken | | | | | | | | | | | | |
| Haring | - | - | - | - | - | - | - | - | - | - | - | - |
| Sprot | 2 | 42 | 26,91 | - | 2 | 36,69 | - | - | 28,23 | - | 5 | 28,64 |
| Andere | - | - | - | - | - | 91,00 | - | 1 | 137,25 | - | - | - |
| Totaal | 2 | 42 | 26,91 | - | 2 | 37,80 | - | 1 | 53,88 | - | 5 | 28,64 |
| Rondvissen | | | | | | | | | | | | |
| Schelvis | 5 | 169 | 32,95 | 5 | 230 | 50,91 | 7 | 364 | 53,33 | 7 | 386 | 57,88 |
| Kabeljauw | 104 | 7 811 | 75,04 | 92 | 5 638 | 61,61 | 92 | 5 696 | 61,84 | 76 | 5 355 | 70,26 |
| Koolvis | - | 6 | 40,70 | - | 1 | 41,79 | - | 6 | 61,07 | - | 4 | 49,54 |
| Wijting | 30 | 898 | 30,00 | 24 | 1 019 | 42,37 | 23 | 784 | 34,84 | 31 | 1 143 | 36,98 |
| Noorse schelvis | - | - | - | - | - | - | - | - | - | - | - | - |
| Andere | 7 | 1 385 | 191,82 | 12 | 1 832 | 159,13 | 10 | 1 331 | 138,12 | 9 | 1 198 | 134,54 |
| Totaal | 147 | 10 269 | 70,09 | 132 | 8 719 | 66,26 | 131 | 8 181 | 62,37 | 123 | 8 087 | 65,86 |
| Platvissen | | | | | | | | | | | | |
| Schol | 298 | 15 474 | 51,91 | 276 | 14 752 | 53,53 | 313 | 15 411 | 49,16 | 245 | 12 627 | 51,49 |
| Tong | 79 | 18 759 | 237,42 | 68 | 16 175 | 238,78 | 67 | 14 547 | 217,67 | 54 | 13 895 | 256,49 |
| Tarbot | 10 | 3 945 | 391,80 | 13 | 4 133 | 327,14 | 9 | 3 751 | 420,12 | 6 | 2 386 | 416,32 |
| Andere | 27 | 2 656 | 99,35 | 23 | 1 913 | 81,94 | 36 | 2 031 | 57,10 | 22 | 1 974 | 90,06 |
| Totaal | 414 | 40 834 | 98,65 | 379 | 36 974 | 97,48 | 425 | 35 740 | 84,13 | 327 | 30 881 | 94,43 |
| Andere | | | | | | | | | | | | |
| Rogsoorten | 1 | 141 | 113,99 | 4 | 213 | 47,90 | 1 | 69 | 60,96 | 1 | 43 | 44,77 |
| Haaisoorten | - | 6 | 40,79 | - | 2 | 21,38 | - | - | - | - | - | - |
| Andere soorten | 49 | 3 481 | 70,94 | 27 | 1 555 | 58,41 | 44 | 3 112 | 70,83 | 33 | 1 819 | 54,64 |
| Totaal | 50 | 3 628 | 71,91 | 31 | 1 770 | 56,80 | 45 | 3 181 | 70,58 | 34 | 1 862 | 54,36 |
| Schaal- en weekdieren | | | | | | | | | | | | |
| Garnaal | 6 | 616 | 95,81 | 24 | 3 355 | 139,00 | 9 | 889 | 100,99 | 18 | 3 388 | 183,33 |
| Kreeftjes | - | - | - | - | 9 | 224,35 | - | - | - | - | 16 | 80,64 |
| Andere | 2 | 138 | 57,67 | 1 | 68 | 57,64 | 1 | 42 | 63,91 | 1 | 52 | 57,36 |
| Totaal | 9 | 754 | 85,44 | 25 | 3 432 | 135,35 | 9 | 931 | 98,41 | 20 | 3 456 | 176,44 |
| Totaal van de produkten | 621 | 55 528 | 89,37 | 567 | 50 897 | 89,69 | 611 | 48 034 | 78,67 | 504 | 44 291 | 87,91 |

I.- a) ZEEVISSERIJ - BELGISCHE VANGST GELOST IN VREEMDE HAVENS (vervolg)

2.- INDELING VAN DE AANGEVOERDE VIS, IN HOEVEELHEID EN WAARDE, VOLGENS DE VERSCHILLENDE VISSOORTEN
(Verhandelde hoeveelheid) - (vervolg)

| VISSOORTEN | Maart | | | | | | April | | | | | |
|--|-----------------------|---------------|----------------------------|-----------------------|---------------|----------------------------|-----------------------|---------------|----------------------------|-----------------------|---------------|----------------------------|
| | 1995 | | | 1996 | | | 1995 | | | 1996 | | |
| | Hoe- veel- heid | Waarde | Gemid- delde prijzen | Hoe- veel- heid | Waarde | Gemid- delde prijzen | Hoe- veel- heid | Waarde | Gemid- delde prijzen | Hoe- veel- heid | Waarde | Gemid- delde prijzen |
| | 1 000 kg | 1 000 F | F/kg | 1 000 kg | 1 000 F | F/kg | 1 000 kg | 1 000 F | F/kg | 1 000 kg | 1 000 F | F/kg |
| Haring en soortge- lijken | | | | | | | | | | | | |
| Haring | - | - | - | - | - | - | - | - | - | - | - | - |
| Sprot | - | - | - | - | 2 | 18,31 | - | - | - | - | - | - |
| Andere | - | 3 | 21,29 | - | 1 | 36,23 | - | 1 | 137,30 | - | 1 | 81,71 |
| Totaal | - | 3 | 21,29 | - | 3 | 24,04 | - | 1 | 137,30 | - | 1 | 81,71 |
| Rondvissen | | | | | | | | | | | | |
| Schelvis | 7 | 284 | 41,58 | 14 | 752 | 53,22 | 6 | 295 | 51,67 | 8 | 396 | 48,58 |
| Kabeljauw | 140 | 7 393 | 52,74 | 143 | 8 048 | 56,28 | 56 | 3 882 | 69,60 | 39 | 2 644 | 67,86 |
| Koolvis | - | 2 | 36,80 | 1 | 28 | 42,10 | 4 | 206 | 50,77 | 1 | 40 | 36,36 |
| Wijting | 25 | 1 024 | 41,36 | 35 | 1 303 | 37,72 | 30 | 1 179 | 39,38 | 38 | 1 736 | 45,54 |
| Noorse schelvis | - | - | - | - | - | - | 3 | 175 | 70,00 | - | - | - |
| Andere | 11 | 1 458 | 135,79 | 20 | 2 194 | 112,44 | 20 | 1 655 | 81,25 | 7 | 763 | 111,95 |
| Totaal | 183 | 10 161 | 55,66 | 212 | 12 325 | 58,18 | 118 | 7 392 | 62,46 | 93 | 5 579 | 59,90 |
| Platvissen | | | | | | | | | | | | |
| Schol | 289 | 14 094 | 48,81 | 213 | 11 672 | 54,87 | 96 | 5 376 | 56,01 | 98 | 5 945 | 60,70 |
| Tong | 108 | 23 833 | 219,70 | 74 | 18 640 | 251,21 | 150 | 32 733 | 218,01 | 99 | 26 253 | 265,18 |
| Tarbot | 13 | 4 999 | 384,45 | 6 | 2 561 | 416,08 | 6 | 2 281 | 361,20 | 5 | 1 880 | 400,06 |
| Andere | 22 | 1 716 | 76,50 | 20 | 1 743 | 87,86 | 61 | 2 822 | 46,46 | 18 | 2 106 | 115,35 |
| Totaal | 433 | 44 642 | 103,18 | 313 | 34 616 | 110,62 | 313 | 43 211 | 137,98 | 220 | 36 184 | 164,55 |
| Andere | | | | | | | | | | | | |
| Rogsoorten | 2 | 128 | 72,10 | 4 | 231 | 65,57 | 1 | 105 | 101,68 | 1 | 81 | 56,64 |
| Haaisoorten | - | 1 | 5,19 | - | - | 52,00 | - | - | - | - | - | - |
| Andere soorten | 45 | 2 841 | 62,79 | 58 | 2 998 | 51,74 | 48 | 2 816 | 58,71 | 63 | 3 547 | 56,23 |
| Totaal | 47 | 2 971 | 62,85 | 61 | 3 230 | 52,54 | 49 | 2 920 | 59,61 | 65 | 3 629 | 56,24 |
| Schaal- en weekdieren | | | | | | | | | | | | |
| Garnaal | 3 | 551 | 161,88 | 10 | 1 831 | 181,16 | 1 | 111 | 166,16 | 3 | 932 | 322,39 |
| Kreeftjes | - | - | - | - | 4 | 81,80 | - | - | - | 1 | 36 | 40,56 |
| Andere | 2 | 119 | 54,72 | - | 12 | 51,85 | 2 | 106 | 62,02 | 1 | 18 | 25,03 |
| Totaal | 6 | 670 | 120,12 | 10 | 1 847 | 177,76 | 2 | 217 | 91,46 | 4 | 986 | 219,21 |
| Totaal van de produkten | 668 | 58 448 | 87,47 | 597 | 52 021 | 87,17 | 483 | 53 742 | 111,29 | 382 | 46 380 | 121,38 |

I.- a) ZEEVISSERIJ - BELGISCHE VANGST GELOST IN VREEMDE HAVENS (vervolg)

2.- INDELING VAN DE AANGEVOERDE VIS, IN HOEVEELHEID EN WAARDE, VOLGENS DE VERSCHILLENDE VISSOORTEN (Verhandelde hoeveelheid) - (vervolg)

| VISSOORTEN | Mei | | | | | | Juni | | | | | |
|--------------------------------|-----------------------|---------------|----------------------------|-----------------------|---------------|----------------------------|-----------------------|---------------|----------------------------|-----------------------|---------------|----------------------------|
| | 1995 | | | 1996 | | | 1995 | | | 1996 | | |
| | Hoe- veel- heid | Waarde | Gemid- delde prijzen | Hoe- veel- heid | Waarde | Gemid- delde prijzen | Hoe- veel- heid | Waarde | Gemid- delde prijzen | Hoe- veel- heid | Waarde | Gemid- delde prijzen |
| | 1 000 kg | 1 000 F | F/kg | 1 000 kg | 1 000 F | F/kg | 1 000 kg | 1 000 F | F/kg | 1 000 kg | 1 000 F | F/kg |
| Haring en soortgelijke | | | | | | | | | | | | |
| Haring | - | - | 11,00 | - | - | - | - | - | - | - | - | - |
| Sprot | - | - | - | - | - | - | - | - | - | - | - | - |
| Andere | - | 29 | 188,45 | - | 3 | 40,65 | 18 | 449 | 24,55 | 1 | 40 | 58,83 |
| Totaal | - | 29 | 182,90 | - | 3 | 40,65 | 18 | 449 | 24,55 | 1 | 40 | 58,83 |
| Rondvissen | | | | | | | | | | | | |
| Schelvis | 5 | 193 | 36,50 | 5 | 217 | 46,38 | 15 | 524 | 35,92 | 9 | 459 | 52,65 |
| Kabeljauw | 61 | 4 005 | 66,03 | 68 | 4 070 | 59,85 | 125 | 8 753 | 70,09 | 56 | 3 976 | 71,41 |
| Koolvis | 21 | 805 | 37,58 | 1 | 40 | 27,66 | 27 | 853 | 31,16 | 23 | 1 218 | 54,07 |
| Wijting | 16 | 633 | 38,39 | 24 | 1 355 | 55,49 | 7 | 253 | 38,07 | 7 | 385 | 51,73 |
| Noorse schelvis | 4 | 281 | 63,22 | - | 4 | 66,05 | 4 | 286 | 74,84 | 9 | 277 | 32,16 |
| Andere | 30 | 3 257 | 108,53 | 21 | 3 929 | 183,08 | 52 | 6 878 | 132,52 | 32 | 5 567 | 176,73 |
| Totaal | 138 | 9 174 | 66,33 | 120 | 9 615 | 80,08 | 229 | 17 547 | 76,55 | 134 | 11 882 | 88,36 |
| Platvissen | | | | | | | | | | | | |
| Schol | 151 | 8 052 | 53,27 | 140 | 11 220 | 79,98 | 344 | 19 170 | 55,79 | 102 | 8 514 | 83,16 |
| Tong | 122 | 25 127 | 206,51 | 100 | 29 386 | 294,08 | 121 | 27 494 | 228,11 | 88 | 31 377 | 356,46 |
| Tarbot | 8 | 2 632 | 312,83 | 7 | 2 780 | 394,50 | 10 | 3 008 | 296,08 | 5 | 1 549 | 329,47 |
| Andere | 72 | 3 590 | 49,99 | 63 | 4 566 | 72,99 | 63 | 4 048 | 63,84 | 41 | 3 393 | 83,20 |
| Totaal | 353 | 39 400 | 111,61 | 310 | 47 951 | 154,78 | 538 | 53 720 | 99,91 | 236 | 44 833 | 190,07 |
| Andere | | | | | | | | | | | | |
| Rogsoorten | 1 | 100 | 79,48 | 1 | 53 | 75,40 | 4 | 216 | 58,36 | - | - | - |
| Haaisoorten | - | - | - | - | - | - | - | - | - | - | - | - |
| Andere soorten | 62 | 4 110 | 66,64 | 164 | 7 802 | 47,57 | 61 | 3 985 | 65,67 | 107 | 5 708 | 53,57 |
| Totaal | 63 | 4 211 | 66,90 | 165 | 7 855 | 47,69 | 64 | 4 201 | 65,25 | 107 | 5 708 | 53,57 |
| Schaal- en weekdieren | | | | | | | | | | | | |
| Garnaal | 2 | 781 | 328,31 | 1 | 319 | 257,24 | 5 | 828 | 182,00 | 13 | 2 735 | 208,47 |
| Kreeftjes | - | - | - | - | - | - | - | - | - | - | - | 18,20 |
| Andere | 6 | 245 | 42,71 | 1 | 46 | 61,42 | 2 | 100 | 53,57 | 1 | 46 | 32,78 |
| Totaal | 8 | 1 026 | 126,50 | 2 | 365 | 183,03 | 6 | 928 | 144,55 | 15 | 2 781 | 191,28 |
| Totaal van de produkten | 563 | 53 840 | 95,71 | 597 | 65 789 | 110,27 | 856 | 76 845 | 89,77 | 492 | 65 245 | 132,58 |

I.- a) ZEEVISSERIJ - BELGISCHE VANGST GELOST IN VREEMDE HAVENS (vervolg)

2.- INDELING VAN DE AANGEVOERDE VIS, IN HOEVEELHEID EN WAARDE, VOLGENS DE VERSCHILLENDE VISSOORTEN
(Verhandelde hoeveelheid) - (vervolg)

| VISSOORTEN | Juli | | | | | | Augustus | | | | | |
|--------------------------------|-----------------------|---------------|----------------------------|-----------------------|---------------|----------------------------|-----------------------|----------------|----------------------------|-----------------------|---------------|----------------------------|
| | 1995 | | | 1996 | | | 1995 | | | 1996 | | |
| | Hoe- veel- heid | Waarde | Gemid- delde prijzen | Hoe- veel- heid | Waarde | Gemid- delde prijzen | Hoe- veel- heid | Waarde | Gemid- delde prijzen | Hoe- veel- heid | Waarde | Gemid- delde prijzen |
| | 1 000 kg | 1 000 F | F/kg | 1 000 kg | 1 000 F | F/kg | 1 000 kg | 1 000 F | F/kg | 1 000 kg | 1 000 F | F/kg |
| Haring en soortgelijke | | | | | | | | | | | | |
| Haring | - | - | - | - | - | - | - | - | - | - | - | - |
| Sprot | - | - | - | - | - | - | - | - | - | - | - | 30,00 |
| Andere | 50 | 1 261 | 25,36 | 12 | 302 | 25,07 | 30 | 1 170 | 39,02 | 47 | 1 338 | 28,65 |
| Totaal | 50 | 1 261 | 25,36 | 12 | 302 | 25,07 | 30 | 1 170 | 39,02 | 47 | 1 339 | 28,65 |
| Rondvissen | | | | | | | | | | | | |
| Schelvis | 28 | 1 001 | 36,25 | 23 | 860 | 37,08 | 41 | 1 511 | 36,89 | 18 | 746 | 40,38 |
| Kabeljauw | 193 | 11 931 | 61,67 | 127 | 8 514 | 67,21 | 320 | 19 725 | 61,65 | 95 | 5 838 | 61,21 |
| Koolvis | 40 | 1 221 | 30,30 | 42 | 1 148 | 27,31 | 34 | 1 211 | 35,69 | 26 | 876 | 33,80 |
| Wijting | 14 | 378 | 26,43 | 6 | 239 | 38,81 | 12 | 447 | 36,79 | 14 | 615 | 44,79 |
| Noorse schelvis | 4 | 263 | 59,07 | - | 15 | 40,64 | - | 15 | 73,41 | 10 | 418 | 41,37 |
| Andere | 91 | 10 642 | 116,70 | 67 | 9 288 | 138,75 | 104 | 12 872 | 124,23 | 61 | 7 836 | 127,78 |
| Totaal | 371 | 25 436 | 68,50 | 265 | 20 063 | 75,61 | 511 | 35 782 | 70,05 | 225 | 16 329 | 72,60 |
| Platvissen | | | | | | | | | | | | |
| Schol | 391 | 21 368 | 54,70 | 174 | 12 717 | 73,25 | 538 | 32 415 | 60,28 | 237 | 16 340 | 68,85 |
| Tong | 90 | 25 133 | 280,73 | 79 | 30 824 | 392,22 | 73 | 16 489 | 225,39 | 54 | 19 350 | 357,41 |
| Tarbot | 11 | 3 251 | 294,66 | 5 | 1 889 | 370,82 | 23 | 7 944 | 348,91 | 9 | 3 543 | 401,22 |
| Andere | 67 | 4 347 | 64,50 | 44 | 3 592 | 81,42 | 61 | 5 531 | 91,06 | 41 | 3 128 | 76,14 |
| Totaal | 559 | 54 100 | 96,84 | 301 | 49 021 | 162,64 | 694 | 62 379 | 89,83 | 341 | 42 361 | 124,08 |
| Andere | | | | | | | | | | | | |
| Rogsoorten | 2 | 43 | 27,77 | - | - | - | 2 | 118 | 54,67 | 1 | 70 | 66,10 |
| Haaisoorten | - | - | 1,09 | - | - | - | - | - | 7,61 | - | - | - |
| Andere soorten | 60 | 2 779 | 45,97 | 117 | 5 144 | 44,10 | 79 | 3 964 | 50,14 | 110 | 5 141 | 46,63 |
| Totaal | 62 | 2 822 | 45,47 | 117 | 5 144 | 44,10 | 81 | 4 082 | 50,25 | 111 | 5 212 | 46,82 |
| Schaal- en weekdieren | | | | | | | | | | | | |
| Garnaal | 13 | 1 674 | 128,80 | 30 | 4 973 | 166,57 | 57 | 6 413 | 111,80 | 47 | 5 204 | 109,88 |
| Kreeftjes | - | - | - | - | - | - | - | - | - | 1 | 131 | 139,71 |
| Andere | 1 | 50 | 36,84 | 1 | 47 | 62,51 | 2 | 100 | 55,31 | 3 | 89 | 32,54 |
| Totaal | 14 | 1 725 | 120,07 | 31 | 5 021 | 163,99 | 59 | 6 512 | 110,08 | 51 | 5 425 | 106,27 |
| Totaal van de producten | 1 056 | 85 344 | 80,81 | 726 | 79 550 | 109,57 | 1 376 | 109 925 | 79,91 | 775 | 70 664 | 91,13 |

I.- a) ZEEVISSERIJ - BELGISCHE VANGST GELOST IN VREEMDE HAVENS (vervolg)

2.- INDELING VAN DE AANGEVOERDE VIS, IN HOEVEELHEID EN WAARDE, VOLGENS DE VERSCHILLENDE VISSOORTEN
(Verhandelde hoeveelheid) - (vervolg)

| VISSOORTEN | September | | | | | | Oktober | | | | | |
|--------------------------------|-----------------------|----------------|----------------------------|-----------------------|---------------|----------------------------|-----------------------|----------------|----------------------------|-----------------------|---------------|----------------------------|
| | 1995 | | | 1996 | | | 1995 | | | 1996 | | |
| | Hoe- veel- heid | Waarde | Gemid- delde prijzen | Hoe- veel- heid | Waarde | Gemid- delde prijzen | Hoe- veel- heid | Waarde | Gemid- delde prijzen | Hoe- veel- heid | Waarde | Gemid- delde prijzen |
| | 1 000 kg | 1 000 F | F/kg | 1 000 kg | 1 000 F | F/kg | 1 000 kg | 1 000 F | F/kg | 1 000 kg | 1 000 F | F/kg |
| Haring en soortgelijke | | | | | | | | | | | | |
| Haring | - | - | - | - | - | - | - | - | - | - | 6 | 48,78 |
| Sprot | - | - | - | - | - | - | - | - | - | - | - | - |
| Andere | 4 | 175 | 46,46 | 5 | 228 | 42,10 | 7 | 219 | 32,16 | 2 | 174 | 97,49 |
| Totaal | 4 | 175 | 46,46 | 5 | 228 | 42,10 | 7 | 219 | 32,16 | 2 | 180 | 94,30 |
| Rondvissen | | | | | | | | | | | | |
| Schelvis | 23 | 822 | 35,23 | 9 | 404 | 44,30 | 23 | 716 | 31,15 | 11 | 484 | 45,61 |
| Kabeljauw | 196 | 13 508 | 68,85 | 59 | 4 031 | 68,87 | 210 | 13 040 | 62,09 | 65 | 4 683 | 71,74 |
| Koolvis | 24 | 769 | 31,67 | 15 | 505 | 33,80 | 22 | 639 | 29,49 | 1 | 46 | 39,63 |
| Wijting | 18 | 681 | 37,92 | 29 | 1 420 | 48,14 | 57 | 2 081 | 36,72 | 56 | 2 470 | 44,06 |
| Noorse schelvis | - | 3 | 32,13 | - | - | - | - | - | - | - | - | - |
| Andere | 57 | 10 771 | 188,65 | 51 | 6 759 | 132,72 | 46 | 7 386 | 158,86 | 29 | 2 535 | 86,08 |
| Totaal | 319 | 26 552 | 83,26 | 163 | 13 119 | 80,48 | 358 | 23 862 | 66,68 | 163 | 10 218 | 62,85 |
| Platvissen | | | | | | | | | | | | |
| Schol | 527 | 27 019 | 51,26 | 234 | 17 680 | 75,71 | 339 | 19 997 | 58,95 | 187 | 14 148 | 75,76 |
| Tong | 78 | 17 904 | 228,68 | 52 | 18 613 | 354,94 | 115 | 25 929 | 226,21 | 44 | 14 035 | 320,08 |
| Tarbot | 22 | 7 575 | 341,22 | 10 | 3 914 | 380,77 | 18 | 5 630 | 312,47 | 9 | 2 847 | 320,15 |
| Andere | 46 | 3 694 | 80,00 | 58 | 4 952 | 84,70 | 42 | 3 738 | 88,65 | 24 | 1 925 | 79,58 |
| Totaal | 674 | 56 192 | 83,39 | 355 | 45 158 | 127,32 | 514 | 55 294 | 107,57 | 264 | 32 954 | 124,99 |
| Andere | | | | | | | | | | | | |
| Rogsoorten | 2 | 114 | 69,01 | 2 | 123 | 63,78 | 1 | 55 | 81,37 | 2 | 191 | 84,24 |
| Haaisoorten | - | 9 | 30,60 | - | 1 | 36,85 | - | - | - | - | - | - |
| Andere soorten | 67 | 3 685 | 54,64 | 97 | 4 318 | 44,52 | 50 | 2 721 | 54,70 | 46 | 2 573 | 56,21 |
| Totaal | 69 | 3 808 | 54,88 | 99 | 4 443 | 44,89 | 50 | 2 777 | 55,06 | 48 | 2 764 | 57,54 |
| Schaal- en weekdieren | | | | | | | | | | | | |
| Garnaal | 228 | 24 737 | 108,53 | 63 | 5 317 | 84,50 | 293 | 29 837 | 101,98 | 69 | 6 826 | 99,02 |
| Kreeftjes | - | 5 | 73,46 | 1 | 115 | 126,63 | 1 | 116 | 91,86 | 1 | 94 | 68,26 |
| Andere | 2 | 102 | 52,47 | 3 | 154 | 44,87 | 1 | 372 | 257,68 | 3 | 206 | 79,73 |
| Totaal | 230 | 24 844 | 108,04 | 67 | 5 585 | 83,05 | 295 | 30 325 | 102,70 | 73 | 7 126 | 97,75 |
| Totaal van de produkten | 1 296 | 111 571 | 86,10 | 689 | 68 533 | 99,42 | 1 224 | 112 477 | 91,87 | 549 | 53 241 | 96,97 |

I.- a) ZEEVISSERIJ - BELGISCHE VANGST GELOST IN VREEMDE HAVENS (vervolg)

2.- INDELING VAN DE AANGEVOERDE VIS, IN HOEVEELHEID EN WAARDE, VOLGENS DE VERSCHILLENDE VISSOORTEN (Verhandelde hoeveelheid) - (vervolg)

| VISSOORTEN | November | | | | | | December | | | | | |
|--------------------------------|-----------------------|---------------|----------------------------|-----------------------|---------------|----------------------------|-----------------------|---------------|----------------------------|-----------------------|---------------|----------------------------|
| | 1995 | | | 1996 | | | 1995 | | | 1996 | | |
| | Hoe- veel- heid | Waarde | Gemid- delde prijzen | Hoe- veel- heid | Waarde | Gemid- delde prijzen | Hoe- veel- heid | Waarde | Gemid- delde prijzen | Hoe- veel- heid | Waarde | Gemid- delde prijzen |
| | 1 000 kg | 1 000 F | F/kg | 1 000 kg | 1 000 F | F/kg | 1 000 kg | 1 000 F | F/kg | 1 000 kg | 1 000 F | F/kg |
| Haring en soortgelijke | | | | | | | | | | | | |
| Haring | - | 24 | 53,08 | - | - | - | - | - | - | - | - | - |
| Sprot | - | - | - | - | - | - | - | - | - | - | - | - |
| Andere | 2 | 62 | 25,71 | - | 2 | 27,86 | - | 2 | 29,24 | - | - | 110,00 |
| Totaal | 3 | 86 | 30,00 | - | 2 | 27,86 | - | 2 | 29,24 | - | - | 110,00 |
| Rondvissen | | | | | | | | | | | | |
| Schelvis | 23 | 764 | 32,59 | 20 | 926 | 45,53 | 12 | 384 | 32,64 | 5 | 234 | 48,97 |
| Kabeljauw | 338 | 21 473 | 63,57 | 185 | 13 162 | 71,15 | 166 | 9 753 | 58,81 | 84 | 5 346 | 63,57 |
| Koolvis | 7 | 208 | 29,19 | 5 | 273 | 53,03 | 1 | 31 | 31,69 | 6 | 190 | 33,80 |
| Wijting | 112 | 3 989 | 35,47 | 79 | 3 386 | 43,10 | 44 | 1 676 | 38,07 | 48 | 2 258 | 47,36 |
| Noorse schelvis | - | - | - | - | - | - | - | - | - | - | - | - |
| Andere | 33 | 4 525 | 136,98 | 13 | 2 319 | 175,17 | 27 | 5 244 | 193,25 | 4 | 461 | 115,47 |
| Totaal | 514 | 30 960 | 60,25 | 302 | 20 066 | 66,38 | 250 | 17 089 | 68,42 | 146 | 8 489 | 58,08 |
| Platvissen | | | | | | | | | | | | |
| Schol | 211 | 12 222 | 58,05 | 221 | 17 072 | 77,38 | 226 | 12 044 | 53,24 | 98 | 7 040 | 71,64 |
| Tong | 97 | 22 086 | 227,56 | 32 | 11 352 | 358,60 | 104 | 22 518 | 217,21 | 23 | 8 174 | 361,65 |
| Tarbot | 19 | 6 117 | 314,35 | 11 | 4 062 | 361,42 | 15 | 5 941 | 390,35 | 6 | 2 180 | 364,54 |
| Andere | 31 | 2 431 | 77,60 | 43 | 4 409 | 101,84 | 33 | 2 763 | 82,85 | 18 | 1 645 | 91,02 |
| Totaal | 358 | 42 855 | 119,59 | 307 | 36 895 | 120,26 | 378 | 43 265 | 114,32 | 145 | 19 039 | 131,37 |
| Andere | | | | | | | | | | | | |
| Rogsoorten | - | - | - | - | 3 | 32,18 | 3 | 195 | 76,53 | 1 | 38 | 50,26 |
| Haaisoorten | - | - | - | - | - | - | - | - | - | - | - | - |
| Andere soorten | 47 | 3 247 | 69,47 | 45 | 3 365 | 74,00 | 46 | 2 733 | 59,57 | 31 | 1 646 | 53,47 |
| Totaal | 47 | 3 247 | 69,47 | 46 | 3 367 | 73,92 | 48 | 2 928 | 60,46 | 32 | 1 684 | 53,40 |
| Schaal- en weekdieren | | | | | | | | | | | | |
| Garnaal | 107 | 10 489 | 98,07 | 24 | 2 410 | 100,29 | 17 | 2 000 | 118,60 | 19 | 1 572 | 84,50 |
| Kreeftjes | 3 | 309 | 120,55 | 2 | 179 | 112,21 | - | 44 | 134,83 | 2 | 269 | 146,92 |
| Andere | 1 | 33 | 35,04 | 1 | 67 | 48,79 | 2 | 227 | 129,89 | - | 7 | 33,73 |
| Totaal | 110 | 10 831 | 98,06 | 27 | 2 656 | 98,39 | 19 | 2 271 | 119,93 | 21 | 1 849 | 89,51 |
| Totaal van de produkten | 1 032 | 87 978 | 85,22 | 682 | 62 986 | 92,39 | 696 | 65 555 | 94,24 | 343 | 31 061 | 90,48 |

I.- a) ZEEVISSERIJ - BELGISCHE VANGST GELOST IN VREEMDE HAVENS (vervolg)

3.- OMVANG EN BEDRIJVGHEID VAN DE VISSERIJVLOOT

| PERIODEN | Aantal vaartuigen | Aantal reizen | Totaal aantal | | Gemiddelde vangst | | | | Totale visvangst | |
|-------------|-------------------|---------------|---------------|----------|-------------------|---------|------------|---------|------------------|---------|
| | | | zeedagen | visdagen | per zeedag | | per visdag | | 1 000 kg | 1 000 F |
| | | | | | kg | F | kg | F | | |
| 1990 | 82 | 772 | 3 677 | 3 292 | 1 842 | 156 699 | 2 057 | 175 025 | 6 772 | 576 183 |
| 1991 | 104 | 1 043 | 4 859 | 4 371 | 1 660 | 173 369 | 1 845 | 192 725 | 8 065 | 842 399 |
| 1992 | 89 | 1 177 | 5 358 | 4 757 | 1 619 | 140 963 | 1 824 | 158 772 | 8 676 | 755 279 |
| 1993 | 95 | 1 680 | 6 648 | 5 876 | 1 398 | 119 664 | 1 582 | 135 386 | 9 297 | 795 529 |
| 1994 | 88 | 1 917 | 6 916 | 5 721 | 1 283 | 110 201 | 1 552 | 133 220 | 8 877 | 762 152 |
| 1995 | 86 | 2 425 | 7 960 | 6 648 | 1 330 | 115 638 | 1 592 | 138 459 | 10 583 | 920 476 |
| 1996 | 80 | 1 981 | 5 794 | 4 816 | 1 195 | 119 293 | 1 438 | 143 518 | 6 925 | 691 184 |
| 1995 | | | | | | | | | | |
| Januari | 39 | 140 | 423 | 350 | 1 469 | 131 271 | 1 775 | 158 651 | 621 | 55 528 |
| Februari | 36 | 125 | 453 | 364 | 1 353 | 106 134 | 1 684 | 132 084 | 613 | 48 079 |
| Maart | 41 | 135 | 508 | 417 | 1 316 | 115 076 | 1 603 | 140 189 | 669 | 58 459 |
| April | 33 | 166 | 533 | 490 | 908 | 100 861 | 987 | 109 712 | 484 | 53 759 |
| Mei | 40 | 192 | 632 | 538 | 907 | 85 332 | 1 065 | 100 241 | 573 | 53 930 |
| Juni | 46 | 193 | 749 | 617 | 1 150 | 102 713 | 1 397 | 124 688 | 862 | 76 932 |
| Juli | 54 | 219 | 846 | 681 | 1 276 | 101 150 | 1 585 | 125 658 | 1 079 | 85 573 |
| Augustus | 55 | 249 | 914 | 739 | 1 545 | 120 843 | 1 911 | 149 459 | 1 413 | 110 450 |
| September | 53 | 279 | 798 | 677 | 1 633 | 139 891 | 1 925 | 164 894 | 1 303 | 111 633 |
| Oktober | 50 | 320 | 823 | 697 | 1 494 | 136 681 | 1 764 | 161 390 | 1 230 | 112 489 |
| November | 45 | 262 | 749 | 631 | 1 386 | 117 577 | 1 645 | 139 564 | 1 038 | 88 065 |
| December | 42 | 145 | 532 | 447 | 1 314 | 123 271 | 1 563 | 146 712 | 699 | 65 580 |
| 1996 | | | | | | | | | | |
| Januari | 37 | 141 | 417 | 348 | 1 361 | 122 056 | 1 631 | 146 257 | 567 | 50 898 |
| Februari | 34 | 103 | 317 | 252 | 1 589 | 139 720 | 1 999 | 175 759 | 504 | 44 291 |
| Maart | 35 | 123 | 491 | 393 | 1 229 | 106 352 | 1 535 | 132 872 | 603 | 52 219 |
| April | 31 | 157 | 457 | 385 | 838 | 101 562 | 995 | 120 556 | 383 | 46 414 |
| Mei | 37 | 178 | 539 | 463 | 1 107 | 122 058 | 1 289 | 142 094 | 597 | 65 789 |
| Juni | 34 | 163 | 487 | 416 | 1 021 | 134 298 | 1 195 | 157 219 | 497 | 65 403 |
| Juli | 43 | 175 | 576 | 459 | 1 274 | 138 296 | 1 598 | 173 548 | 734 | 79 658 |
| Augustus | 40 | 205 | 620 | 492 | 1 251 | 113 990 | 1 576 | 143 646 | 776 | 70 674 |
| September | 43 | 204 | 555 | 484 | 1 242 | 123 484 | 1 424 | 141 598 | 689 | 68 534 |
| Oktober | 37 | 209 | 495 | 452 | 1 110 | 107 581 | 1 215 | 117 815 | 549 | 53 253 |
| November | 39 | 203 | 522 | 424 | 1 306 | 120 663 | 1 608 | 148 552 | 682 | 62 986 |
| December | 29 | 120 | 318 | 248 | 1 080 | 97 689 | 1 385 | 125 262 | 343 | 31 065 |

I.- a) ZEEVISSERIJ - BELGISCHE VANGST GELOST IN VREEMDE HAVENS (vervolg)

4.- OMVANG EN BEDRIJVIGHEID VAN DE VISSERIJVLOOT PER SCHEEPSKLASSE

| SCHEEPSKLASSEN | Aantal vaartuigen | Aantal reizen | Totaal aantal | | Totale visvangst | | Gemiddelde visvangst | | | | | |
|----------------|-------------------|---------------|---------------|-----------|------------------|---|----------------------|---|------------|---|------------|---|
| | | | zee-dagen | vis-dagen | kg | F | per reis | | per zeedag | | per visdag | |
| | | | | | | | kg | F | kg | F | kg | F |

JANUARI 1996

| | | | | | | | | | | | | | |
|----------------------|-----------|------------|------------|------------|----------------|-------------------|--------------|----------------|--------------|----------------|--------------|----------------|---|
| Klasse I | | | | | | | | | | | | | |
| minder dan 25 BT | - | - | - | - | - | - | - | - | - | - | - | - | - |
| Klasse II | | | | | | | | | | | | | |
| van 25 tot < 50 BT | 3 | 12 | 26 | 23 | 23 102 | 1 842 921 | 1 925 | 153 577 | 889 | 70 882 | 1 004 | 80 127 | |
| Klasse III | | | | | | | | | | | | | |
| van 50 tot < 100 BT | 16 | 91 | 169 | 146 | 114 399 | 9 570 712 | 1 257 | 105 173 | 677 | 56 631 | 784 | 65 553 | |
| Klasse IV | | | | | | | | | | | | | |
| van 100 tot < 150 BT | 3 | 6 | 25 | 20 | 23 376 | 2 289 258 | 3 896 | 381 543 | 935 | 91 570 | 1 169 | 114 463 | |
| Klasse V | | | | | | | | | | | | | |
| van 150 tot < 250 BT | 2 | 3 | 21 | 15 | 38 154 | 4 105 162 | 12 718 | 368 387 | 1 817 | 195 484 | 2 544 | 273 677 | |
| Klasse VI | | | | | | | | | | | | | |
| van 250 tot < 500 BT | 13 | 29 | 176 | 144 | 368 449 | 33 089 466 | 12 705 | 141 016 | 2 093 | 188 008 | 2 559 | 229 788 | |
| Totaal | 37 | 141 | 417 | 348 | 567 480 | 50 897 519 | 4 025 | 360 975 | 1 361 | 122 056 | 1 631 | 146 257 | |

FEBRUARI 1996

| | | | | | | | | | | | | | |
|----------------------|-----------|------------|------------|------------|----------------|-------------------|--------------|----------------|--------------|----------------|--------------|----------------|---|
| Klasse I | | | | | | | | | | | | | |
| minder dan 25 BT | - | - | - | - | - | - | - | - | - | - | - | - | - |
| Klasse II | | | | | | | | | | | | | |
| van 25 tot < 50 BT | 2 | 7 | 18 | 15 | 19 834 | 1 511 986 | 2 833 | 215 998 | 1 102 | 83 999 | 1 322 | 100 799 | |
| Klasse III | | | | | | | | | | | | | |
| van 50 tot < 100 BT | 15 | 67 | 130 | 109 | 95 390 | 9 227 121 | 1 424 | 137 718 | 734 | 70 978 | 875 | 84 652 | |
| Klasse IV | | | | | | | | | | | | | |
| van 100 tot < 150 BT | 2 | 5 | 11 | 9 | 15 827 | 1 168 425 | 3 165 | 233 685 | 1 439 | 106 220 | 1 759 | 129 825 | |
| Klasse V | | | | | | | | | | | | | |
| van 150 tot < 250 BT | 4 | 5 | 35 | 25 | 66 806 | 6 557 355 | 13 361 | 311 471 | 1 909 | 187 353 | 2 672 | 262 294 | |
| Klasse VI | | | | | | | | | | | | | |
| van 250 tot < 500 BT | 11 | 19 | 123 | 94 | 305 988 | 25 826 357 | 16 105 | 359 282 | 2 488 | 209 970 | 3 255 | 274 748 | |
| Totaal | 34 | 103 | 317 | 252 | 503 845 | 44 291 244 | 4 892 | 430 012 | 1 589 | 139 720 | 1 999 | 175 759 | |

I.- a) ZEEVISSERIJ - BELGISCHE VANGST GELOST IN VREEMDE HAVENS (vervolg)

4.- OMVANG EN BEDRIJVIGHEID VAN DE VISSERIJVLOOT PER SCHEEPSKLASSE (vervolg)

| SCHEEPSKLASSEN | Aantal vaartuigen | Aantal reizen | Totaal aantal | | Totale visvangst | | Gemiddelde visvangst | | | | | |
|----------------|-------------------|---------------|---------------|-----------|------------------|---|----------------------|---|------------|---|------------|---|
| | | | zee-dagen | vis-dagen | kg | F | per reis | | per zeedag | | per visdag | |
| | | | | | | | kg | F | kg | F | kg | F |

MAART 1996

| | | | | | | | | | | | | |
|----------------------|-----------|------------|------------|------------|----------------|-------------------|--------------|----------------|--------------|----------------|--------------|----------------|
| Klasse I | | | | | | | | | | | | |
| minder dan 25 BT | - | - | - | - | - | - | - | - | - | - | - | - |
| Klasse II | | | | | | | | | | | | |
| van 25 tot < 50 BT | 3 | 9 | 27 | 25 | 32 601 | 2 039 595 | 3 622 | 226 622 | 1 207 | 75 541 | 1 304 | 81 584 |
| Klasse III | | | | | | | | | | | | |
| van 50 tot < 100 BT | 15 | 70 | 186 | 151 | 149 084 | 11 540 797 | 2 130 | 164 869 | 802 | 62 047 | 987 | 76 429 |
| Klasse IV | | | | | | | | | | | | |
| van 100 tot < 150 BT | 4 | 12 | 57 | 47 | 46 062 | 4 801 828 | 3 839 | 400 152 | 808 | 84 243 | 980 | 102 167 |
| Klasse V | | | | | | | | | | | | |
| van 150 tot < 250 BT | 3 | 4 | 32 | 25 | 47 498 | 4 309 761 | 11 875 | 077 440 | 1 484 | 134 680 | 1 900 | 172 390 |
| Klasse VI | | | | | | | | | | | | |
| van 250 tot < 500 BT | 11 | 28 | 189 | 145 | 328 186 | 29 526 794 | 11 721 | 054 528 | 1 736 | 156 226 | 2 263 | 203 633 |
| Totaal | 36 | 123 | 491 | 393 | 603 431 | 52 218 775 | 4 906 | 424 543 | 1 229 | 106 352 | 1 535 | 132 872 |

APRIL 1996

| | | | | | | | | | | | | |
|----------------------|-----------|------------|------------|------------|----------------|-------------------|--------------|----------------|------------|----------------|------------|----------------|
| Klasse I | | | | | | | | | | | | |
| minder dan 25 BT | - | - | - | - | - | - | - | - | - | - | - | - |
| Klasse II | | | | | | | | | | | | |
| van 25 tot < 50 BT | 6 | 54 | 81 | 76 | 34 058 | 5 216 120 | 631 | 96 595 | 420 | 64 397 | 448 | 68 633 |
| Klasse III | | | | | | | | | | | | |
| van 50 tot < 100 BT | 15 | 76 | 192 | 169 | 116 493 | 15 549 954 | 1 533 | 204 605 | 607 | 80 989 | 689 | 92 012 |
| Klasse IV | | | | | | | | | | | | |
| van 100 tot < 150 BT | 2 | 6 | 27 | 22 | 21 811 | 3 142 807 | 3 635 | 523 801 | 808 | 116 400 | 991 | 142 855 |
| Klasse V | | | | | | | | | | | | |
| van 150 tot < 250 BT | 1 | 2 | 20 | 12 | 28 504 | 2 924 641 | 14 252 | 462 321 | 1 425 | 146 232 | 2 375 | 243 720 |
| Klasse VI | | | | | | | | | | | | |
| van 250 tot < 500 BT | 7 | 19 | 137 | 106 | 182 190 | 19 580 359 | 9 589 | 030 545 | 1 330 | 142 922 | 1 719 | 184 720 |
| Totaal | 31 | 157 | 457 | 385 | 383 056 | 46 413 881 | 2 440 | 295 630 | 838 | 101 562 | 995 | 120 556 |

I.- a) ZEEVISSERIJ - BELGISCHE VANGST GELOST IN VREEMDE HAVENS (vervolg)

4.- OMVANG EN BEDRIJFVIGHEID VAN DE VISSERIJVLOOT PER SCHEEPSKLASSE (vervolg)

| SCHEEPSKLASSEN | Aantal vaartuigen | Aantal reizen | Totaal aantal | | Totale visvangst | | Gemiddelde visvangst | | | | | |
|----------------|-------------------|---------------|---------------|-----------|------------------|---|----------------------|---|------------|---|------------|---|
| | | | zee-dagen | vis-dagen | kg | F | per reis | | per zeedag | | per visdag | |
| | | | | | | | kg | F | kg | F | kg | F |

MEI 1996

| | | | | | | | | | | | | |
|-----------------------------------|-----------|------------|------------|------------|----------------|-------------------|--------------|----------------|--------------|----------------|--------------|----------------|
| Klasse I minder dan 25 BT | - | - | - | - | - | - | - | - | - | - | - | - |
| Klasse II van 25 tot < 50 BT | 5 | 50 | 74 | 68 | 34 667 | 4 321 817 | 693 | 86 436 | 468 | 58 403 | 510 | 63 556 |
| Klasse III van 50 tot < 100 BT | 13 | 87 | 208 | 190 | 196 409 | 20 326 114 | 2 258 | 233 633 | 944 | 97 722 | 1 034 | 106 980 |
| Klasse IV van 100 tot < 150 BT | 3 | 12 | 39 | 27 | 36 710 | 5 395 606 | 3 059 | 449 634 | 941 | 138 349 | 1 360 | 199 837 |
| Klasse V van 150 tot < 250 BT | 3 | 6 | 61 | 47 | 94 334 | 8 519 171 | 15 722 | 419 862 | 1 546 | 139 659 | 2 007 | 181 259 |
| Klasse VI van 250 tot < 500 BT | 13 | 23 | 157 | 131 | 234 533 | 27 226 677 | 10 197 | 183 769 | 1 494 | 173 418 | 1 790 | 207 837 |
| Totaal | 37 | 178 | 539 | 463 | 596 653 | 65 789 385 | 3 352 | 369 603 | 1 107 | 122 058 | 1 289 | 142 094 |

JUNI 1996

| | | | | | | | | | | | | |
|-----------------------------------|-----------|------------|------------|------------|----------------|-------------------|--------------|----------------|--------------|----------------|--------------|----------------|
| Klasse I minder dan 25 BT | - | - | - | - | - | - | - | - | - | - | - | - |
| Klasse II van 25 tot < 50 BT | 4 | 39 | 62 | 57 | 32 083 | 4 317 146 | 823 | 110 696 | 517 | 69 631 | 563 | 75 739 |
| Klasse III van 50 tot < 100 BT | 11 | 87 | 179 | 161 | 138 802 | 17 322 128 | 1 595 | 199 105 | 775 | 96 772 | 862 | 107 591 |
| Klasse IV van 100 tot < 150 BT | 4 | 13 | 51 | 42 | 42 968 | 4 954 007 | 3 305 | 381 077 | 843 | 97 137 | 1 023 | 117 953 |
| Klasse V van 150 tot < 250 BT | 5 | 7 | 50 | 45 | 95 975 | 9 473 643 | 13 711 | 353 378 | 1 920 | 189 473 | 2 133 | 210 525 |
| Klasse VI van 250 tot < 500 BT | 10 | 17 | 145 | 111 | 187 351 | 29 336 243 | 11 021 | 725 661 | 1 292 | 202 319 | 1 688 | 264 290 |
| Totaal | 34 | 163 | 487 | 416 | 497 179 | 65 403 167 | 3 050 | 401 246 | 1 021 | 134 298 | 1 195 | 157 219 |

I.- a) ZEEVISSERIJ - BELGISCHE VANGST GELOST IN VREEMDE HAVENS (vervolg)

4.- OMVANG EN BEDRIJVGIGHEID VAN DE VISSERIJVLOOT PER SCHEEPSKLASSE (vervolg)

| SCHEEPSKLASSEN | Aantal vaartuigen | Aantal reizen | Totaal aantal | | Totale visvangst | | Gemiddelde visvangst | | | | | |
|----------------|-------------------|---------------|---------------|-----------|------------------|---|----------------------|---|------------|---|------------|---|
| | | | zee-dagen | vis-dagen | kg | F | per reis | | per zeedag | | per visdag | |
| | | | | | | | kg | F | kg | F | kg | F |

JULI 1996

| | | | | | | | | | | | | |
|-----------------------------------|-----------|------------|------------|------------|----------------|-------------------|--------------|----------------|--------------|----------------|--------------|----------------|
| Klasse I minder dan 25 BT | - | - | - | - | - | - | - | - | - | - | - | - |
| Klasse II van 25 tot < 50 BT | 4 | 42 | 62 | 60 | 30 338 | 4 225 658 | 722 | 100 611 | 489 | 68 156 | 506 | 70 428 |
| Klasse III van 50 tot < 100 BT | 13 | 87 | 176 | 150 | 144 076 | 13 886 701 | 1 656 | 159 617 | 819 | 78 902 | 961 | 92 578 |
| Klasse IV van 100 tot < 150 BT | 4 | 10 | 37 | 32 | 36 757 | 4 518 108 | 3 676 | 451 811 | 993 | 122 111 | 1 149 | 141 191 |
| Klasse V van 150 tot < 250 BT | 9 | 14 | 116 | 88 | 231 407 | 20 630 424 | 16 529 | 473 602 | 1 995 | 177 848 | 2 630 | 234 437 |
| Klasse VI van 250 tot < 500 BT | 13 | 22 | 185 | 129 | 291 071 | 36 397 534 | 13 231 | 654 433 | 1 573 | 196 743 | 2 256 | 282 151 |
| Totaal | 43 | 175 | 576 | 459 | 733 649 | 79 658 425 | 4 192 | 455 191 | 1 274 | 138 296 | 1 598 | 173 548 |

AUGUSTUS 1996

| | | | | | | | | | | | | |
|-----------------------------------|-----------|------------|------------|------------|----------------|-------------------|--------------|----------------|--------------|----------------|--------------|----------------|
| Klasse I minder dan 25 BT | 1 | 5 | 5 | 5 | 185 | 26 207 | 37 | 5 241 | 37 | 5 241 | 37 | 5 241 |
| Klasse II van 25 tot < 50 BT | 4 | 36 | 52 | 48 | 28 020 | 2 944 827 | 778 | 81 801 | 539 | 56 631 | 584 | 61 351 |
| Klasse III van 50 tot < 100 BT | 13 | 113 | 202 | 175 | 177 939 | 13 491 468 | 1 575 | 119 394 | 881 | 66 789 | 1 017 | 77 094 |
| Klasse IV van 100 tot < 150 BT | 2 | 11 | 36 | 30 | 31 281 | 3 784 603 | 2 844 | 344 055 | 869 | 105 128 | 1 043 | 126 153 |
| Klasse V van 150 tot < 250 BT | 7 | 11 | 80 | 65 | 171 215 | 13 909 670 | 15 565 | 264 515 | 2 140 | 173 871 | 2 634 | 213 995 |
| Klasse VI van 250 tot < 500 BT | 13 | 29 | 245 | 169 | 366 986 | 36 517 228 | 12 655 | 259 215 | 1 498 | 149 050 | 2 172 | 216 078 |
| Totaal | 40 | 205 | 620 | 492 | 775 626 | 70 674 003 | 3 784 | 344 751 | 1 251 | 113 990 | 1 576 | 143 646 |

I.- a) ZEEVISSERIJ - BELGISCHE VANGST GELOST IN VREEMDE HAVENS (vervolg)

4.- OMVANG EN BEDRIJVGHEID VAN DE VISSERIJVLOOT PER SCHEEPSKLASSE (vervolg)

| SCHEEPSKLASSEN | Aantal vaartuigen | Aantal reizen | Totaal aantal | | Totale visvangst | | Gemiddelde visvangst | | | | | |
|----------------|-------------------|---------------|---------------|-----------|------------------|---|----------------------|---|------------|---|------------|---|
| | | | zee-dagen | vis-dagen | kg | F | per reis | | per zeedag | | per visdag | |
| | | | | | | | kg | F | kg | F | kg | F |

SEPTEMBER 1996

| | | | | | | | | | | | | | |
|----------------------|-----------|------------|------------|------------|----------------|-------------------|--------------|----------------|--------------|----------------|--------------|----------------|--|
| Klasse I | | | | | | | | | | | | | |
| minder dan 25 BT | 1 | 1 | 1 | 1 | 77 | 9 580 | 77 | 9 580 | 77 | 9 580 | 77 | 9 580 | |
| Klasse II | | | | | | | | | | | | | |
| van 25 tot < 50 BT | 4 | 32 | 47 | 43 | 32 580 | 3 285 277 | 1 018 | 102 665 | 693 | 69 900 | 758 | 76 402 | |
| Klasse III | | | | | | | | | | | | | |
| van 50 tot < 100 BT | 17 | 122 | 212 | 198 | 176 702 | 13 964 711 | 1 448 | 114 465 | 834 | 65 871 | 892 | 70 529 | |
| Klasse IV | | | | | | | | | | | | | |
| van 100 tot < 150 BT | 6 | 16 | 71 | 54 | 85 681 | 9 176 628 | 5 355 | 573 539 | 1 207 | 129 248 | 1 587 | 169 938 | |
| Klasse V | | | | | | | | | | | | | |
| van 150 tot < 250 BT | 5 | 9 | 63 | 52 | 140 062 | 13 212 646 | 15 562 | 468 072 | 2 223 | 209 725 | 2 694 | 254 089 | |
| Klasse VI | | | | | | | | | | | | | |
| van 250 tot < 500 BT | 10 | 24 | 161 | 136 | 254 323 | 28 884 672 | 10 597 | 203 528 | 1 580 | 179 408 | 1 870 | 212 387 | |
| Totaal | 43 | 204 | 555 | 484 | 689 425 | 68 533 514 | 3 380 | 335 949 | 1 242 | 123 484 | 1 424 | 141 598 | |

OKTOBER 1996

| | | | | | | | | | | | | | |
|----------------------|-----------|------------|------------|------------|----------------|-------------------|--------------|----------------|--------------|----------------|--------------|----------------|--|
| Klasse I | | | | | | | | | | | | | |
| minder dan 25 BT | 1 | 1 | 1 | 1 | 64 | 6 884 | 64 | 6 884 | 64 | 6 884 | 64 | 6 884 | |
| Klasse II | | | | | | | | | | | | | |
| van 25 tot < 50 BT | 4 | 36 | 55 | 50 | 30 845 | 2 949 844 | 857 | 81 940 | 561 | 53 634 | 617 | 58 997 | |
| Klasse III | | | | | | | | | | | | | |
| van 50 tot < 100 BT | 15 | 127 | 233 | 216 | 185 288 | 16 490 292 | 1 459 | 129 845 | 795 | 70 774 | 858 | 76 344 | |
| Klasse IV | | | | | | | | | | | | | |
| van 100 tot < 150 BT | 6 | 20 | 68 | 63 | 92 020 | 7 902 574 | 4 601 | 395 129 | 1 353 | 116 214 | 1 461 | 125 438 | |
| Klasse V | | | | | | | | | | | | | |
| van 150 tot < 250 BT | 1 | 1 | 3 | 3 | 4 117 | 524 866 | 4 117 | 524 866 | 1 372 | 174 955 | 1 372 | 174 955 | |
| Klasse VI | | | | | | | | | | | | | |
| van 250 tot < 500 BT | 10 | 24 | 135 | 119 | 237 063 | 25 378 134 | 9 878 | 1 057 422 | 1 756 | 187 986 | 1 992 | 213 262 | |
| Totaal | 37 | 209 | 495 | 452 | 549 397 | 53 252 594 | 2 629 | 254 797 | 1 110 | 107 581 | 1 215 | 117 815 | |

I.- a) ZEEVISSERIJ - BELGISCHE VANGST GELOST IN VREEMDE HAVENS (vervolg)

4.- OMVANG EN BEDRIJVGHEID VAN DE VISSERIJVLOOT PER SCHEEPSKLASSE (vervolg)

| SCHEEPSKLASSEN | Aantal vaartuigen | Aantal reizen | Totaal aantal | | Totale visvangst | | Gemiddelde visvangst | | | | | |
|----------------|-------------------|---------------|---------------|-----------|------------------|---|----------------------|---|------------|---|------------|---|
| | | | zee-dagen | vis-dagen | kg | F | per reis | | per zeedag | | per visdag | |
| | | | | | | | kg | F | kg | F | kg | F |

NOVEMBER 1996

| | | | | | | | | | | | | | |
|-----------------------------------|-----------|------------|------------|------------|----------------|-------------------|--------------|----------------|--------------|----------------|--------------|----------------|---|
| Klasse I minder dan 25 BT | - | - | - | - | - | - | - | - | - | - | - | - | - |
| Klasse II van 25 tot < 50 BT | 4 | 31 | 43 | 42 | 32 958 | 2 694 504 | 1 063 | 86 919 | 766 | 62 663 | 785 | 64 155 | |
| Klasse III van 50 tot < 100 BT | 14 | 115 | 205 | 190 | 201 097 | 15 627 671 | 1 749 | 135 893 | 981 | 76 233 | 1 058 | 82 251 | |
| Klasse IV van 100 tot < 150 BT | 6 | 23 | 64 | 50 | 80 886 | 6 721 634 | 3 517 | 292 245 | 1 264 | 105 026 | 1 618 | 134 433 | |
| Klasse V van 150 tot < 250 BT | 2 | 2 | 20 | 14 | 22 409 | 3 268 722 | 11 205 | 634 361 | 1 120 | 163 436 | 1 601 | 233 480 | |
| Klasse VI van 250 tot < 500 BT | 13 | 32 | 190 | 128 | 344 362 | 34 673 627 | 10 761 | 083 551 | 1 812 | 182 493 | 2 690 | 270 888 | |
| Totaal | 39 | 203 | 522 | 424 | 681 712 | 62 986 158 | 3 358 | 310 277 | 1 306 | 120 663 | 1 608 | 148 552 | |

DECEMBER 1996

| | | | | | | | | | | | | | |
|-----------------------------------|-----------|------------|------------|------------|----------------|-------------------|--------------|----------------|--------------|---------------|--------------|----------------|---|
| Klasse I minder dan 25 BT | - | - | - | - | - | - | - | - | - | - | - | - | - |
| Klasse II van 25 tot < 50 BT | 3 | 19 | 25 | 22 | 12 208 | 832 996 | 643 | 43 842 | 488 | 33 320 | 555 | 37 863 | |
| Klasse III van 50 tot < 100 BT | 13 | 76 | 144 | 131 | 126 097 | 9 120 720 | 1 659 | 120 009 | 876 | 63 338 | 963 | 69 624 | |
| Klasse IV van 100 tot < 150 BT | 3 | 8 | 27 | 20 | 20 752 | 1 543 487 | 2 594 | 192 936 | 769 | 57 166 | 1 038 | 77 174 | |
| Klasse V van 150 tot < 250 BT | - | - | - | - | - | - | - | - | - | - | - | - | |
| Klasse VI van 250 tot < 500 BT | 10 | 17 | 122 | 75 | 184 430 | 19 567 821 | 10 849 | 151 048 | 1 512 | 160 392 | 2 459 | 260 904 | |
| Totaal | 29 | 120 | 318 | 248 | 343 487 | 31 065 024 | 2 862 | 258 875 | 1 080 | 97 689 | 1 385 | 125 262 | |

I.- b) ZEEVISSERIJ - BELGISCHE VANGST GELOST IN BELGIE

Tabel 1.- INDELING VAN DE VERSCHILLENDE AANGEVOERDE VISSOORTEN, IN HOEVEELHEID EN WAARDE, VOLGENS DE AANLEGHAVENS - JAAR 1996
(Verhandelde hoeveelheid)

| VISSOORTEN | Oostende | | Zeebrugge | | Nieuwpoort | | Totaal | |
|-------------------------------|--------------|----------------|---------------|------------------|------------|----------------|---------------|------------------|
| | 1 000 kg | 1 000 F | 1 000 kg | 1 000 F | 1 000 kg | 1 000 F | 1 000 kg | 1 000 F |
| Bodemvissen: | | | | | | | | |
| Schelvis | 44 | 1 640 | 119 | 4 538 | - | - | 163 | 6 178 |
| Kabeljauw | 889 | 54 525 | 1 659 | 91 292 | 115 | 7 150 | 2 663 | 152 967 |
| Koolvis | 2 | 61 | 13 | 430 | - | 5 | 15 | 496 |
| Wijting | 251 | 9 288 | 328 | 10 466 | 41 | 1 299 | 620 | 21 053 |
| Pollak | 29 | 1 660 | 51 | 2 939 | - | 12 | 80 | 4 611 |
| Leng | 43 | 1 917 | 73 | 3 479 | - | 3 | 116 | 5 399 |
| Heek | 5 | 442 | 19 | 1 493 | - | 1 | 24 | 1 936 |
| Steenboik | 122 | 2 597 | 124 | 2 308 | 13 | 231 | 259 | 5 136 |
| Schol | 1 480 | 91 402 | 3 504 | 235 259 | 105 | 6 431 | 5 089 | 333 092 |
| Bot | 100 | 1 652 | 41 | 845 | 64 | 1 151 | 205 | 3 648 |
| Schar | 172 | 7 703 | 314 | 15 728 | 20 | 935 | 506 | 24 366 |
| Tong | 1 288 | 380 530 | 2 623 | 800 429 | 227 | 67 757 | 4 138 | 1 248 716 |
| Tarbot | 93 | 33 570 | 175 | 65 139 | 5 | 1 746 | 273 | 100 455 |
| Griet | 120 | 29 913 | 232 | 62 481 | 10 | 2 511 | 362 | 94 905 |
| Tongschar | 338 | 39 875 | 584 | 68 267 | 19 | 2 352 | 941 | 110 494 |
| Schartong | 35 | 1 523 | 77 | 4 182 | - | - | 112 | 5 705 |
| Heilbot | - | 12 | 1 | 263 | - | - | 1 | 275 |
| Rog | 466 | 26 682 | 749 | 44 577 | 50 | 3 062 | 1 265 | 74 321 |
| Rode poon | 80 | 2 472 | 128 | 3 897 | 7 | 223 | 215 | 6 592 |
| Grauwe poon | 10 | 168 | 36 | 617 | - | 6 | 46 | 791 |
| Engelse soldaat | 68 | 2 267 | 59 | 2 035 | 6 | 198 | 133 | 4 500 |
| Zeewolf | 1 | 125 | 30 | 3 088 | - | - | 31 | 3 213 |
| Hozemondhammen | 109 | 25 667 | 218 | 59 890 | 1 | 208 | 328 | 85 765 |
| Kongeraal | 16 | 692 | 35 | 1 246 | - | 4 | 51 | 1 942 |
| Noorse schelvis | - | - | - | 2 | - | - | - | 2 |
| Zeehaai | 3 | 184 | 12 | 666 | - | 4 | 15 | 854 |
| Hondshaai | 142 | 3 187 | 205 | 4 633 | 23 | 574 | 370 | 8 394 |
| Zandhaai | 2 | 31 | 7 | 114 | 5 | 83 | 14 | 228 |
| Andere soorten | 146 | 15 637 | 115 | 9 166 | 4 | 509 | 265 | 25 312 |
| Totaal | 6 054 | 735 422 | 11 531 | 1 499 469 | 715 | 96 455 | 18 300 | 2 331 346 |
| Pelagische vis: | | | | | | | | |
| Horsmakreel | 4 | 36 | 1 | 6 | 1 | 7 | 6 | 49 |
| Haring | - | 5 | 1 | 29 | 1 | 26 | 2 | 60 |
| Makreel | - | 6 | - | 19 | - | 4 | - | 29 |
| Sprot | 1 | 42 | 1 | 21 | - | 3 | 2 | 66 |
| Andere soorten | - | - | - | - | - | - | - | - |
| Totaal | 5 | 89 | 3 | 75 | 2 | 40 | 10 | 204 |
| Schaal- en weekdieren: | | | | | | | | |
| Garnalen | 131 | 23 514 | 234 | 30 511 | 36 | 6 333 | 401 | 60 358 |
| Langoestine | 47 | 10 481 | 134 | 31 547 | - | - | 181 | 42 028 |
| Langoestine staartje | 3 | 882 | 17 | 4 365 | - | - | 20 | 5 247 |
| Noordzeekrab | 6 | 210 | 97 | 5 552 | - | 8 | 103 | 5 770 |
| Zeekreeft | - | 23 | - | 7 | - | - | - | 30 |
| Andere schaaldieren | - | 2 | - | - | 1 | 37 | 1 | 39 |
| Schelpen | 59 | 4 408 | 102 | 6 919 | 3 | 228 | 164 | 11 555 |
| Inkvis | 141 | 8 304 | 250 | 13 423 | 41 | 2 126 | 432 | 23 853 |
| Wulk | 75 | 1 648 | 140 | 3 467 | 6 | 180 | 221 | 5 295 |
| Andere soorten | 26 | 1 486 | - | - | - | 4 | 26 | 1 490 |
| Totaal | 488 | 50 958 | 974 | 95 791 | 87 | 8 916 | 1 549 | 155 665 |
| Algemeen totaal | 6 547 | 786 469 | 12 508 | 1 595 335 | 804 | 105 411 | 19 859 | 2 487 215 |

I.- b) ZEEVISSERIJ - BELGISCHE VANGST GELOST IN BELGIE

Tabel 2.- INDELING VAN DE VERSCHILLENDE AANGEVOERDE VISSOORTEN, IN HOEVEELHEID EN WAARDE, VOLGENS DE VERSCHIEDENE VISGRONDEN - JAAR 1996

(Verhandelde hoeveelheid)

| VISSOORTEN | Kustzee | | Noordzee-Zuid | | Noordzee Midden-West | | Noordzee Midden-Oost (Witte-Bank) | |
|-------------------------------|------------------|--------------------|------------------|--------------------|----------------------|--------------------|-----------------------------------|--------------------|
| | kg | F | kg | F | kg | F | kg | F |
| Bodemvissen: | | | | | | | | |
| Schelvis | 187 | 8 380 | 6 095 | 225 487 | 27 808 | 839 723 | 38 237 | 1 485 448 |
| Kabeljauw | 364 537 | 23 131 371 | 713 900 | 39 785 980 | 472 882 | 25 815 949 | 375 340 | 21 332 442 |
| Koolvis | 194 | 5 769 | 1 328 | 42 250 | 935 | 22 100 | 4 953 | 158 882 |
| Wijting | 152 230 | 5 296 163 | 142 931 | 4 634 768 | 51 952 | 1 603 213 | 33 934 | 1 043 161 |
| Pollak | 379 | 26 385 | 1 593 | 82 623 | 344 | 21 136 | 2 687 | 201 713 |
| Leng | 471 | 28 997 | 4 269 | 207 557 | 9 039 | 473 931 | 7 243 | 398 074 |
| Heek | - | - | 337 | 30 317 | 888 | 91 061 | 3 533 | 326 575 |
| Steenbolk | 26 070 | 457 981 | 48 817 | 1 069 344 | 6 324 | 139 000 | 245 | 12 207 |
| Schol | 335 867 | 21 312 035 | 1 093 100 | 71 547 071 | 1 084 113 | 75 910 367 | 1 053 423 | 68 631 248 |
| Bot | 174 361 | 3 005 524 | 19 299 | 392 845 | 67 | 1 139 | 881 | 18 501 |
| Schar | 87 272 | 4 079 194 | 123 275 | 6 079 957 | 101 012 | 5 187 801 | 68 879 | 3 275 298 |
| Tong | 462 787 | 139 238 663 | 1 068 121 | 318 809 419 | 324 065 | 100 688 966 | 148 126 | 44 205 462 |
| Tarbot | 8 853 | 3 473 335 | 42 536 | 16 843 798 | 46 490 | 17 459 135 | 31 581 | 11 450 294 |
| Griet | 16 977 | 4 522 373 | 81 224 | 21 804 087 | 63 801 | 16 287 756 | 9 532 | 2 435 618 |
| Tongschar | 52 861 | 6 984 197 | 202 073 | 24 340 547 | 180 336 | 20 161 561 | 56 197 | 6 242 172 |
| Schartong | 405 | 45 916 | 1 812 | 67 197 | 104 | 6 852 | - | - |
| Heilbot | - | - | 52 | 19 140 | 331 | 118 455 | 389 | 135 141 |
| Rog | 72 357 | 4 617 809 | 388 882 | 24 513 359 | 172 906 | 10 500 673 | 16 477 | 1 056 234 |
| Rode poon | 12 496 | 373 987 | 23 344 | 706 821 | 3 444 | 111 133 | 1 603 | 60 254 |
| Grauwe poon | 879 | 20 736 | 8 071 | 157 775 | 15 757 | 251 065 | 15 865 | 224 250 |
| Engelse soldaat | 3 651 | 147 820 | 10 950 | 400 098 | 1 837 | 62 820 | 127 | 6 149 |
| Zeewolf | - | - | 2 995 | 289 256 | 5 227 | 480 095 | 23 394 | 2 436 043 |
| Hozemondhammen | 626 | 222 093 | 8 415 | 2 364 187 | 41 424 | 9 720 246 | 11 695 | 3 963 875 |
| Kongeraal | 282 | 15 680 | 1 255 | 55 358 | 163 | 3 731 | - | - |
| Noorse schelvis | - | - | - | - | - | - | 80 | 2 424 |
| Zeehaai | 271 | 14 486 | 5 231 | 307 891 | 2 822 | 156 540 | 1 092 | 59 331 |
| Hondshaai | 23 830 | 638 171 | 56 117 | 1 429 551 | 4 954 | 116 448 | 945 | 22 999 |
| Zandhaai | 4 201 | 72 604 | 4 838 | 83 427 | 548 | 12 489 | 267 | 5 216 |
| Andere soorten | 40 561 | 5 489 584 | 24 841 | 2 655 633 | 13 084 | 947 569 | 13 611 | 1 000 611 |
| Totaal | 1 842 605 | 223 229 253 | 4 085 701 | 538 945 743 | 2 632 657 | 287 190 954 | 1 920 336 | 170 189 622 |
| Pelagische vis: | | | | | | | | |
| Horsmakreel | 5 721 | 46 991 | 540 | 1 700 | - | - | - | - |
| Haring | 1 472 | 54 958 | 37 | 1 485 | 91 | 3 260 | 46 | 506 |
| Makreel | 491 | 17 709 | - | - | 11 | 220 | 266 | 10 297 |
| Sprot | 2 373 | 65 657 | - | - | - | - | - | - |
| Andere soorten | - | - | - | - | - | - | - | - |
| Totaal | 10 057 | 185 315 | 577 | 3 185 | 102 | 3 480 | 312 | 10 803 |
| Schaal- en weekdieren: | | | | | | | | |
| Garnalen | 400 581 | 60 358 839 | - | - | - | - | - | - |
| Langoestine | - | - | 998 | 232 110 | 82 277 | 18 212 271 | 94 445 | 23 071 796 |
| Langoestine staartje | - | - | 153 | 36 608 | 9 518 | 2 407 301 | 10 576 | 2 773 812 |
| Noordzeekrab | 1 692 | 110 738 | 16 943 | 1 024 814 | 35 348 | 2 024 610 | 3 998 | 276 594 |
| Zeekreeft | 6 | 989 | 6 | 468 | 55 | 25 417 | - | - |
| Andere schaaldieren | 75 | 7 044 | 23 | 2 175 | - | - | - | - |
| Schelpen | 3 074 | 359 696 | 10 517 | 1 000 594 | 3 751 | 256 814 | 1 014 | 27 300 |
| Inkvis | 38 029 | 1 923 927 | 53 519 | 2 964 378 | 7 535 | 472 617 | 1 543 | 86 121 |
| Wulk | 9 330 | 256 702 | 88 525 | 2 259 593 | 26 475 | 634 854 | 19 520 | 424 240 |
| Andere soorten | 1 682 | 142 641 | 4 654 | 250 981 | 5 648 | 335 575 | 937 | 28 813 |
| Totaal | 454 469 | 63 160 576 | 175 338 | 7 771 721 | 170 607 | 24 369 459 | 132 033 | 26 688 676 |
| Algemeen totaal | 2 307 131 | 286 575 144 | 4 261 616 | 546 720 649 | 2 803 366 | 311 563 893 | 2 052 681 | 196 889 101 |

I.- b) ZEEVISSERIJ - BELGISCHE VANGST GELOST IN BELGIE (vervolg)

Tabel 2.- INDELING VAN DE VERSCHILLENDE AANGEVOERDE VISSOORTEN, IN HOEVEELHEID EN WAARDE, VOLGENS DE VERSCHIEDENE VISGRONDEN - JAAR 1996 - (vervolg)
(Verhandelde hoeveelheid)

| VISSOORTEN | Noordzee-Noord | | Fladen | | Engels Kanaal | |
|-------------------------------|----------------|----------------|--------|---|------------------|--------------------|
| | kg | F | kg | F | kg | F |
| Bodemvissen: | | | | | | |
| Schelvis | 415 | 18 824 | - | - | 1 657 | 50 504 |
| Kabeljauw | 3 135 | 211 817 | - | - | 238 938 | 16 637 913 |
| Koolvis | 5 610 | 199 105 | - | - | - | - |
| Wijting | 5 797 | 297 797 | - | - | 56 734 | 2 204 048 |
| Pollak | - | - | - | - | 13 855 | 933 332 |
| Leng | 380 | 23 945 | - | - | 12 258 | 622 860 |
| Heek | 25 | 3 249 | - | - | 329 | 28 246 |
| Steenbolk | - | - | - | - | 124 764 | 2 391 722 |
| Schol | 9 | 504 | - | - | 861 998 | 50 401 308 |
| Bot | - | - | - | - | 7 660 | 160 223 |
| Schar | - | - | - | - | 70 623 | 3 156 875 |
| Tong | - | - | - | - | 765 936 | 221 326 698 |
| Tarbot | - | - | - | - | 33 376 | 13 015 260 |
| Griet | - | - | - | - | 92 036 | 24 116 740 |
| Tongschar | 45 | 5 823 | - | - | 192 913 | 25 380 631 |
| Schartong | 105 | 4 939 | - | - | 678 | 35 311 |
| Heilbot | 5 | 1 350 | - | - | 3 | 1 029 |
| Rog | 27 | 981 | - | - | 118 237 | 7 626 059 |
| Rode poon | - | - | - | - | 92 231 | 2 819 725 |
| Grauwe poon | - | - | - | - | 1 820 | 44 682 |
| Engelse soldaat | - | - | - | - | 76 790 | 2 633 511 |
| Zeewolf | 76 | 7 789 | - | - | - | - |
| Hozemondhammen | - | - | - | - | 20 608 | 6 035 755 |
| Kongeraal | 40 | 800 | - | - | 7 464 | 350 647 |
| Noorse schelvis | - | - | - | - | - | - |
| Zeehaai | - | - | - | - | 339 | 18 427 |
| Hondshaai | - | - | - | - | 104 322 | 2 322 212 |
| Zandhaai | - | - | - | - | 2 424 | 37 945 |
| Andere soorten | 155 | 8 648 | - | - | 52 933 | 6 807 640 |
| Totaal | 15 824 | 785 571 | - | - | 2 950 926 | 389 159 303 |
| Pelagische vis: | | | | | | |
| Horsmakreel | - | - | - | - | - | - |
| Haring | - | - | - | - | - | - |
| Makreel | - | - | - | - | 4 | 232 |
| Sprot | - | - | - | - | - | - |
| Andere soorten | - | - | - | - | - | - |
| Totaal | - | - | - | - | 4 | 232 |
| Schaal- en weekdieren: | | | | | | |
| Garnalen | - | - | - | - | - | - |
| Langoestine | - | - | - | - | 676 | 184 083 |
| Langoestine staartje | - | - | - | - | 34 | 9 752 |
| Noordzeekrab | - | - | - | - | 15 205 | 822 417 |
| Zeekreeft | - | - | - | - | 9 | 4 264 |
| Andere schaaldieren | - | - | - | - | 489 | 28 069 |
| Schelpen | - | - | - | - | 66 655 | 6 276 949 |
| Inkvis | - | - | - | - | 174 438 | 9 795 775 |
| Wulk | - | - | - | - | 31 330 | 716 258 |
| Andere soorten | - | - | - | - | 6 636 | 366 878 |
| Totaal | - | - | - | - | 295 472 | 18 204 445 |
| Algemeen totaal | 15 824 | 785 571 | - | - | 3 246 402 | 407 363 980 |

I.- b) ZEEVISSERIJ - BELGISCHE VANGST GELOST IN BELGIE (vervolg)

Tabel 2.- INDELING VAN DE VERSCHILLENDE AANGEVOERDE VISSOORTEN, IN HOEVEELHEID EN WAARDE, VOLGENS DE VERSCHIEDENE VISGRONDEN - JAAR 1996 - (vervolg)
(Verhandelde hoeveelheid)

| VISSOORTEN | Bristol kanaal | | Zuid- en West- lerland (Mine-Head) | | West-Schotland | |
|-------------------------------|------------------|--------------------|--|--------------------|----------------|------------------|
| | kg | F | kg | F | kg | F |
| Bodemvissen: | | | | | | |
| Schelvis | 38 390 | 1 435 630 | 25 454 | 1 042 655 | 557 | 17 502 |
| Kabeljauw | 293 688 | 14 076 969 | 81 035 | 5 217 495 | 353 | 23 202 |
| Koolvis | 742 | 24 605 | 663 | 24 009 | - | - |
| Wijting | 83 593 | 2 735 062 | 38 843 | 1 409 814 | 11 | 462 |
| Pollak | 30 328 | 1 495 757 | 11 147 | 720 517 | - | - |
| Leng | 32 168 | 1 353 898 | 36 364 | 1 656 130 | - | - |
| Heek | 3 548 | 322 609 | 4 771 | 400 517 | - | - |
| Steenbolk | 28 674 | 526 298 | 5 370 | 149 555 | - | - |
| Schol | 92 666 | 5 514 814 | 255 702 | 18 172 704 | 12 417 | 877 886 |
| Bot | 165 | 2 725 | - | - | - | - |
| Schar | 12 915 | 464 043 | 9 729 | 505 054 | 313 | 13 236 |
| Tong | 290 799 | 79 049 691 | 324 699 | 112 363 150 | 1 472 | 402 712 |
| Tarbot | 17 286 | 6 140 139 | 64 320 | 21 605 242 | 2 617 | 928 581 |
| Griet | 27 243 | 6 381 144 | 35 907 | 9 325 471 | 82 | 17 765 |
| Tongschar | 137 408 | 14 381 789 | 92 540 | 9 991 561 | 165 | 17 039 |
| Schartong | 26 926 | 1 269 997 | 71 925 | 3 684 891 | - | - |
| Heilbot | - | - | - | - | - | - |
| Rog | 78 827 | 4 112 058 | 162 833 | 9 017 318 | 604 | 38 822 |
| Rode poon | 8 193 | 309 283 | 12 408 | 469 018 | - | - |
| Grauwe poon | 1 296 | 36 533 | 1 207 | 24 836 | - | - |
| Engelse soldaat | 6 034 | 225 485 | 6 377 | 282 334 | - | - |
| Zeewolf | - | - | - | - | - | - |
| Hozemondhammen | 91 530 | 22 109 376 | 94 307 | 24 779 230 | 40 | 8 870 |
| Kongeraal | 7 860 | 279 393 | 14 689 | 545 607 | - | - |
| Noorse schelvis | - | - | - | - | - | - |
| Zeehaai | 847 | 30 636 | 763 | 38 869 | - | - |
| Hondshaai | 27 832 | 737 803 | 56 550 | 1 318 278 | - | - |
| Zandhaai | 219 | 8 518 | 165 | 2 095 | - | - |
| Andere soorten | 64 664 | 4 086 673 | 29 952 | 2 679 423 | 250 | 28 695 |
| Totaal | 1 403 841 | 167 110 928 | 1 437 720 | 225 425 773 | 18 881 | 2 374 772 |
| Pelagische vis: | | | | | | |
| Horsmakreel | - | - | - | - | - | - |
| Haring | - | - | - | - | - | - |
| Makreel | - | - | - | - | - | - |
| Sprot | - | - | - | - | - | - |
| Andere soorten | - | - | - | - | - | - |
| Totaal | - | - | - | - | - | - |
| Schaal- en weekdieren: | | | | | | |
| Garnalen | - | - | - | - | - | - |
| Langoestine | - | - | 1 007 | 196 260 | - | - |
| Langoestine staartje | - | - | 40 | 10 042 | - | - |
| Noordzeekrab | 2 668 | 204 063 | 18 436 | 828 274 | - | - |
| Zeekreeft | - | - | - | - | - | - |
| Andere schaaldieren | 79 | 1 501 | - | - | - | - |
| Schelpen | 44 473 | 1 423 778 | 12 424 | 943 294 | 19 | 1 501 |
| Inkvis | 18 879 | 1 018 883 | 81 492 | 4 912 073 | - | - |
| Wulk | 3 242 | 77 606 | 2 147 | 41 315 | - | - |
| Andere soorten | 1 162 | 88 600 | 3 523 | 179 732 | 58 | 10 962 |
| Totaal | 70 503 | 2 814 431 | 119 069 | 7 110 990 | 77 | 12 463 |
| Algemeen totaal | 1 474 344 | 169 925 359 | 1 556 789 | 232 536 763 | 18 958 | 2 387 235 |

I.- b) ZEEVISSERIJ - BELGISCHE VANGST GELOST IN BELGIE (vervolg)

Tabel 2.- INDELING VAN DE VERSCHILLENDE AANGEVOERDE VISSOORTEN, IN HOEVEELHEID EN WAARDE, VOLGENS DE VERSCHIEDENE VISGRONDEN - JAAR 1996 - (vervolg)

(Verhandelde hoeveelheid)

| VISSOORTEN | IJslandzee | | Ierse Zee | | Andere | |
|-------------------------------|------------|---|------------------|--------------------|----------------|--------------------|
| | kg | F | kg | F | kg | F |
| Bodemvissen: | | | | | | |
| Schelvis | - | - | 20 863 | 933 558 | 3 362 | 120 300 |
| Kabeljauw | - | - | 102 982 | 5 840 463 | 16 229 | 893 503 |
| Koolvis | - | - | 475 | 18 020 | 41 | 1 599 |
| Wijting | - | - | 49 172 | 1 655 348 | 5 309 | 171 905 |
| Pollak | - | - | 14 387 | 822 477 | 5 172 | 307 212 |
| Leng | - | - | 7 930 | 351 969 | 5 729 | 281 681 |
| Heek | - | - | 1 506 | 124 166 | 8 866 | 608 510 |
| Steenbolk | - | - | 10 664 | 232 024 | 7 947 | 157 538 |
| Schol | - | - | 264 338 | 18 966 803 | 34 984 | 1 756 714 |
| Bot | - | - | 3 512 | 67 145 | - | - |
| Schar | - | - | 29 576 | 1 453 992 | 3 138 | 150 795 |
| Tong | - | - | 412 854 | 131 655 901 | 339 821 | 100 976 017 |
| Tarbot | - | - | 20 570 | 7 747 166 | 5 036 | 1 791 535 |
| Griet | - | - | 30 050 | 8 297 240 | 5 675 | 1 716 457 |
| Tongschar | - | - | 18 265 | 1 925 901 | 8 685 | 1 061 704 |
| Schartong | - | - | 4 349 | 262 862 | 5 411 | 326 974 |
| Heilbot | - | - | - | - | - | - |
| Rog | - | - | 242 093 | 12 186 951 | 11 757 | 651 680 |
| Rode poon | - | - | 56 006 | 1 457 709 | 5 902 | 283 713 |
| Grauwe poon | - | - | 947 | 15 219 | 784 | 16 912 |
| Engelse soldaat | - | - | 25 378 | 640 285 | 2 332 | 102 146 |
| Zeewolf | - | - | - | - | - | - |
| Hozemondhammen | - | - | 33 131 | 9 854 868 | 27 191 | 6 705 845 |
| Kongeraal | - | - | 10 636 | 419 022 | 8 498 | 272 065 |
| Noorse schelvis | - | - | - | - | - | - |
| Zeehaai | - | - | 4 298 | 216 838 | 221 | 10 622 |
| Hondshaai | - | - | 88 926 | 1 624 178 | 7 023 | 184 855 |
| Zandhaai | - | - | 300 | 5 308 | 34 | 479 |
| Andere soorten | - | - | 12 913 | 913 698 | 10 967 | 693 589 |
| Totaal | - | - | 1 466 121 | 207 689 111 | 530 114 | 119 244 350 |
| Pelagische vis: | | | | | | |
| Horsmakreel | - | - | - | - | - | - |
| Haring | - | - | - | - | - | - |
| Makreel | - | - | - | - | - | - |
| Sprot | - | - | - | - | - | - |
| Andere soorten | - | - | - | - | - | - |
| Totaal | - | - | - | - | - | - |
| Schaal- en weekdieren: | | | | | | |
| Garnalen | - | - | - | - | - | - |
| Langoestine | - | - | 804 | 131 193 | - | - |
| Langoestine staartje | - | - | 46 | 9 778 | - | - |
| Noordzeekrab | - | - | 6 744 | 279 545 | 2 627 | 198 404 |
| Zeekreeft | - | - | - | - | - | - |
| Andere schaaldieren | - | - | - | - | - | - |
| Schelpen | - | - | 14 054 | 895 215 | 7 577 | 370 822 |
| Inkvis | - | - | 11 478 | 840 987 | 45 187 | 1 837 572 |
| Wulk | - | - | 38 641 | 866 827 | 528 | 17 786 |
| Andere soorten | - | - | 1 379 | 86 550 | - | - |
| Totaal | - | - | 73 146 | 3 110 095 | 55 919 | 2 424 584 |
| Algemeen totaal | - | - | 1 539 267 | 210 799 206 | 586 033 | 121 668 934 |

I.- b) ZEEVISSERIJ - BELGISCHE VANGST GELOST IN HET BUITENLAND

Tabel 3.- INDELING VAN DE VERSCHILLENDE AANGEVOERDE VISSOORTEN, IN HOEEVEELHEID EN WAARDE, VOLGENS DE VERSCHIEDENE VISGRONDEN - JAAR 1996

(Verhandelde hoeveelheid)

| VISSOORTEN | Kustzee | | Noordzee-Zuid | | Noordzee Midden-West | | Noordzee Midden-Oost (Witte-Bank) | |
|-------------------------------|------------------|--------------------|----------------|-------------------|----------------------|-------------------|-----------------------------------|--------------------|
| | kg | F | kg | F | kg | F | kg | F |
| Bodemvissen: | | | | | | | | |
| Schelvis | 361 | 13 294 | 89 | 2 964 | 16 472 | 837 147 | 70 587 | 2 857 852 |
| Kabeljauw | 286 600 | 19 868 346 | 112 199 | 6 819 114 | 124 271 | 7 004 388 | 402 865 | 26 874 012 |
| Koolvis | 12 | 421 | 15 | 641 | 175 | 6 097 | 11 747 | 377 551 |
| Wijting | 143 208 | 6 178 711 | 78 614 | 3 082 839 | 4 580 | 315 517 | 22 144 | 784 796 |
| Pollak | 470 | 13 323 | 20 | 1 228 | 6 | 477 | 5 483 | 426 854 |
| Leng | 100 | 2 730 | - | - | 7 | 305 | 1 730 | 69 189 |
| Heek | 42 | 3 872 | 144 | 12 283 | 47 | 5 156 | 3 443 | 335 689 |
| Steenbolk | 2 589 | 42 579 | 1 697 | 64 691 | - | - | 4 060 | 129 448 |
| Schol | 133 386 | 9 200 832 | 123 294 | 8 548 413 | 179 183 | 14 185 351 | 1 485 422 | 97 501 248 |
| Bot | 13 574 | 245 876 | 16 598 | 422 039 | 4 047 | 65 172 | 18 990 | 538 841 |
| Schar | 16 606 | 876 768 | 30 965 | 1 703 860 | 20 955 | 1 110 409 | 52 888 | 3 096 764 |
| Tong | 166 710 | 48 065 354 | 57 492 | 18 512 577 | 26 147 | 8 118 718 | 179 684 | 53 328 388 |
| Tarbot | 6 156 | 2 505 777 | 8 559 | 2 941 227 | 6 603 | 2 728 867 | 49 163 | 17 721 331 |
| Griet | 6 880 | 1 874 011 | 1 336 | 372 651 | 2 830 | 865 561 | 13 424 | 3 463 588 |
| Tongschar | 750 | 89 403 | 311 | 33 176 | 43 562 | 4 858 163 | 16 456 | 1 940 099 |
| Schartong | 296 | 25 041 | 9 | 330 | 2 | 109 | 133 | 7 789 |
| Heilbot | - | - | - | - | 24 | 8 815 | 280 | 93 505 |
| Rog | 1 706 | 114 670 | - | - | 771 | 32 301 | 2 538 | 94 001 |
| Rode poon | 373 | 13 869 | 16 | 754 | - | - | 997 | 27 170 |
| Grauwe poon | 2 102 | 48 646 | 2 695 | 93 869 | 3 468 | 59 791 | 49 316 | 3 666 312 |
| Engelse soldaat | - | - | - | - | - | - | - | - |
| Zeewolf | 13 | 1 193 | 24 | 2 110 | 136 | 14 806 | 51 984 | 4 574 293 |
| Hozemondhammen | 176 | 80 712 | 29 | 7 064 | 18 570 | 2 851 198 | 24 042 | 7 612 570 |
| Kongeraal | - | - | 873 | 50 456 | 62 | 149 940 | 1 038 | 40 000 |
| Noorse schelvis | - | - | - | - | - | - | 459 | 21 102 |
| Zeehaai | 50 | 650 | - | - | 4 | 165 | 10 | 366 |
| Hondshaai | - | - | - | - | - | - | - | - |
| Zandhaai | - | - | - | - | - | - | 4 | 257 |
| Andere soorten | 297 449 | 15 589 068 | 204 903 | 7 260 564 | 24 281 | 1 288 846 | 173 643 | 10 556 149 |
| Totaal | 1 079 609 | 104 855 146 | 639 882 | 49 932 850 | 476 203 | 44 507 299 | 2 642 530 | 236 139 164 |
| Pelagische vis: | | | | | | | | |
| Horsmakreel | 7 527 | 101 450 | 9 886 | 149 811 | - | - | 3 179 | 65 290 |
| Haring | - | - | - | - | 125 | 6 097 | - | - |
| Makreel | 7 858 | 233 339 | 53 899 | 1 490 854 | - | - | 1 081 | 15 608 |
| Sprot | 309 | 8 379 | 11 | 330 | - | - | - | - |
| Andere soorten | 3 725 | 328 397 | 213 | 19 432 | - | - | 31 | 569 |
| Totaal | 19 419 | 671 565 | 64 009 | 1 660 427 | 125 | 6 097 | 4 291 | 81 467 |
| Schaal- en weekdieren: | | | | | | | | |
| Garnalen | 294 143 | 36 221 830 | 27 539 | 2 639 987 | - | - | - | - |
| Langoestine | - | - | 10 | 1 837 | - | - | 6 600 | 785 803 |
| Langoestine staartje | - | - | - | - | - | - | - | - |
| Noordzeekrab | 205 | 11 914 | 12 | 568 | 53 | 3 671 | 2 000 | 102 765 |
| Zeekreeft | - | - | - | - | - | - | 192 | 20 583 |
| Andere schaaldieren | - | - | - | - | - | - | - | - |
| Schelpen | - | - | - | - | - | - | - | - |
| Inkvis | 639 | 43 810 | 11 | 1 414 | 17 | 385 | 47 | 6 116 |
| Wulk | 2 | 110 | 122 | 3 139 | - | - | 1 587 | 40 431 |
| Andere soorten | - | - | - | - | - | - | - | - |
| Totaal | 294 989 | 36 277 664 | 27 694 | 2 646 945 | 70 | 4 056 | 10 426 | 955 698 |
| Algemeen totaal | 1 394 017 | 141 804 375 | 731 585 | 54 240 222 | 476 398 | 44 517 452 | 2 657 247 | 237 176 329 |

I.- b) ZEEVISSERIJ - BELGISCHE VANGST GELOST IN HET BUITENLAND (vervolg)

Tabel 3.- INDELING VAN DE VERSCHILLENDE AANGEVOERDE VISSOORTEN, IN HOEEVEELHEID EN WAARDE, VOLGENS DE VERSCHIEDENE VISGRONDEN - JAAR 1996 - (vervolg)

(Verhandelde hoeveelheid)

| VISSOORTEN | West-Schotland | | Engels kanaal | | Bristol kanaal | |
|-------------------------------|----------------|-------------------|----------------|-------------------|----------------|-------------------|
| | kg | F | kg | F | kg | F |
| Bodemvissen: | | | | | | |
| Schelvis | 12 620 | 629 394 | 68 | 2 184 | 14 947 | 903 855 |
| Kabeljauw | 43 225 | 2 708 996 | 30 195 | 2 034 911 | 44 068 | 2 953 358 |
| Koolvis | 106 345 | 3 894 351 | 127 | 9 408 | 440 | 18 838 |
| Wijting | 45 682 | 2 332 950 | 9 018 | 386 208 | 29 783 | 1 471 623 |
| Pollak | 50 | 1 213 | 508 | 27 840 | 5 224 | 305 620 |
| Leng | 5 975 | 267 396 | 58 | 3 067 | 545 | 16 410 |
| Heek | 1 786 | 146 289 | 7 | 238 | 122 | 10 077 |
| Steenbolk | - | - | 4 374 | 112 548 | - | - |
| Schol | 1 660 | 103 999 | 196 482 | 13 162 537 | 7 659 | 486 039 |
| Bot | - | - | 1 611 | 26 324 | - | - |
| Schar | - | - | 15 729 | 787 586 | 68 | 2 112 |
| Tong | - | - | 97 358 | 29 379 125 | 13 992 | 3 844 402 |
| Tarbot | - | - | 8 770 | 3 389 570 | 1 188 | 390 262 |
| Griet | - | - | 7 684 | 2 109 332 | 947 | 200 431 |
| Tongschar | - | - | 8 096 | 1 139 668 | 2 824 | 309 115 |
| Schartong | 1 558 | 127 133 | 19 | 1 395 | 3 876 | 298 753 |
| Heilbot | 4 025 | 401 057 | - | - | - | - |
| Rog | - | - | 2 883 | 182 763 | 2 806 | 180 825 |
| Rode poon | - | - | 682 | 29 419 | 445 | 20 022 |
| Grauwe poon | - | - | 1 584 | 52 663 | - | - |
| Engelse soldaat | - | - | 2 393 | 101 820 | 400 | 23 537 |
| Zeewolf | - | - | - | - | - | - |
| Hozemondhammen | 2 659 | 760 645 | 896 | 267 195 | 4 253 | 1 004 782 |
| Kongeraal | - | - | 1 157 | 36 396 | 39 | 2 629 |
| Noorse schelvis | 18 550 | 687 939 | 2 | 110 | - | - |
| Zeehaai | - | - | - | - | - | - |
| Hondshaai | - | - | - | - | - | - |
| Zandhaai | - | - | - | - | - | - |
| Andere soorten | 26 216 | 1 419 387 | 68 700 | 4 023 438 | 26 220 | 1 461 537 |
| Totaal | 270 351 | 13 480 749 | 458 401 | 57 265 745 | 159 846 | 13 904 227 |
| Pelagische vis: | | | | | | |
| Horsmakreel | - | - | 344 | 2 443 | - | - |
| Haring | - | - | - | - | - | - |
| Makreel | - | - | - | - | - | - |
| Sprot | - | - | - | - | - | - |
| Andere soorten | - | - | 11 | 880 | - | - |
| Totaal | - | - | 355 | 3 323 | - | - |
| Schaal- en weekdieren: | | | | | | |
| Garnalen | - | - | - | - | - | - |
| Langoestine | - | - | 96 | 15 143 | 886 | 35 932 |
| Langoestine staartje | - | - | - | - | - | - |
| Noordzeekrab | - | - | 562 | 27 282 | 21 | 605 |
| Zeekreeft | - | - | 1 | 183 | - | - |
| Andere schaaldieren | - | - | - | - | - | - |
| Schelpen | - | - | 3 443 | 249 053 | - | - |
| Inkvis | - | - | 812 | 45 036 | 2 | 91 |
| Wulk | - | - | 81 | 2 717 | - | - |
| Andere soorten | - | - | - | - | - | - |
| Totaal | - | - | 4 995 | 339 414 | 909 | 36 628 |
| Algemeen totaal | 270 351 | 13 480 749 | 463 751 | 57 608 482 | 160 755 | 13 940 855 |

I.- b) ZEEVISSERIJ - BELGISCHE VANGST GELOST IN HET BUITENLAND (vervolg)

Tabel 3.- INDELING VAN DE VERSCHILLENDE AANGEVOERDE VISSOORTEN, IN HOEVEELHEID EN WAARDE, VOLGENS DE VERSCHIEDENE VISGRONDEN - JAAR 1996 - (vervolg)

(Verhandelde hoeveelheid)

| VISSOORTEN | Zuid- en West-Ierland | | Ierse Zee | | Anderen | |
|-------------------------------|-----------------------|-------------------|----------------|-------------------|----------------|-------------------|
| | kg | F | kg | F | kg | F |
| Bodemvissen: | | | | | | |
| Schelvis | 13 963 | 581 890 | 4 238 | 264 016 | - | - |
| Kabeljauw | 29 782 | 1 901 237 | 15 100 | 1 140 613 | - | - |
| Koolvis | 578 | 22 554 | 1 230 | 39 400 | 10 | 330 |
| Wijting | 49 647 | 2 518 938 | 8 417 | 254 618 | 92 | 3 800 |
| Pollak | 1 626 | 91 082 | 903 | 45 284 | 1 146 | 31 173 |
| Leng | 839 | 41 757 | 1 419 | 47 956 | - | - |
| Heek | 3 442 | 317 371 | 42 | 3 673 | 2 145 | 54 517 |
| Steenbolk | 463 | 11 895 | 49 | 917 | - | - |
| Schol | 32 821 | 2 248 213 | 64 149 | 4 277 081 | 126 | 11 214 |
| Bot | - | - | 1 495 | 57 622 | - | - |
| Schar | 1 942 | 125 644 | 11 524 | 563 565 | - | - |
| Tong | 30 848 | 9 206 746 | 96 050 | 29 610 609 | 98 062 | 38 007 941 |
| Tarbot | 3 791 | 1 489 223 | 5 371 | 2 025 708 | 1 681 | 531 466 |
| Griet | 2 235 | 517 864 | 2 668 | 615 207 | 1 359 | 434 118 |
| Tongschar | 5 948 | 716 064 | 893 | 87 298 | - | - |
| Schartong | 79 000 | 4 994 460 | 1 477 | 135 230 | - | - |
| Heilbot | - | - | 9 | 3 599 | - | - |
| Rog | 856 | 42 354 | 5 619 | 399 994 | - | - |
| Rode poon | 27 | 1 761 | 63 | 3 470 | 1 594 | 43 973 |
| Grauwe poon | - | - | 1 993 | 46 406 | 388 | 6 593 |
| Engelse soldaat | 42 | 1 037 | 216 | 8 925 | - | - |
| Zeewolf | - | - | - | - | - | - |
| Hozemondhammen | 65 496 | 17 124 301 | 3 765 | 1 120 070 | 7 597 | 1 665 594 |
| Kongeraal | 1 949 | 85 020 | 442 | 14 676 | 86 | 1 997 |
| Noorse schelvis | - | - | - | - | 116 | 4 034 |
| Zeehaai | 29 | 807 | - | - | - | - |
| Hondshaai | 40 | 1 474 | 6 | 312 | - | - |
| Zandhaai | - | - | - | - | - | - |
| Andere soorten | 30 816 | 1 940 704 | 39 067 | 1 868 437 | 6 107 | 207 673 |
| Totaal | 356 180 | 43 982 396 | 266 205 | 42 634 686 | 120 509 | 41 004 423 |
| Pelagische vis: | | | | | | |
| Horsmakreel | - | - | - | - | - | - |
| Haring | - | - | - | - | - | - |
| Makreel | - | - | - | - | - | - |
| Sprot | - | - | - | - | - | - |
| Andere soorten | - | - | - | - | - | - |
| Totaal | - | - | - | - | - | - |
| Schaal- en weekdieren: | | | | | | |
| Garnalen | - | - | - | - | - | - |
| Langoestine | 194 | 11 106 | 44 | 3 599 | - | - |
| Langoestine staartje | - | - | - | - | - | - |
| Noordzeekrab | - | - | 656 | 38 771 | - | - |
| Zeekreeft | - | - | - | - | - | - |
| Andere schaaldieren | - | - | - | - | - | - |
| Schelpen | - | - | 8 | 716 | - | - |
| Inkvis | 290 | 31 641 | - | - | 1 613 | 72 491 |
| Wulk | - | - | 3 934 | 110 222 | - | - |
| Andere soorten | - | - | - | - | - | - |
| Totaal | 484 | 42 747 | 4 642 | 153 308 | 1 613 | 72 491 |
| Algemeen totaal | 356 664 | 44 025 143 | 270 847 | 42 787 994 | 122 122 | 41 076 914 |

I.- b) ZEEVISSERIJ (vervolg)

Tabel 4.- INDELING VAN DE VERSCHILLENDE AANGEVOERDE VISSOORTEN, IN HOEVEELHEID EN WAARDE, NAAR DE PLAATS VAN LOSSING - JAAR 1996
(Verhandelde hoeveelheid)

| VISSOORTEN | In België | | In andere landen | | Totaal | |
|-------------------------------|-------------------|------------------|------------------|----------------|-------------------|------------------|
| | kg | 1000 F | kg | 1000 F | kg | 1000 F |
| Bodemvissen: | | | | | | |
| Schelvis | 163 025 | 6 178 | 133 345 | 6 093 | 296 370 | 12 271 |
| Kabeljauw | 2 663 019 | 152 967 | 1 088 305 | 71 305 | 3 751 324 | 224 272 |
| Koolvis | 14 941 | 496 | 120 679 | 4 370 | 135 620 | 4 866 |
| Wijting | 620 506 | 21 052 | 391 185 | 17 330 | 1 011 691 | 38 382 |
| Pollak | 79 892 | 4 611 | 15 436 | 944 | 95 328 | 5 555 |
| Leng | 115 851 | 5 399 | 10 673 | 449 | 126 524 | 5 848 |
| Heek | 23 803 | 1 935 | 11 220 | 889 | 35 023 | 2 824 |
| Steenbolk | 258 875 | 5 136 | 13 232 | 362 | 272 107 | 5 498 |
| Schol | 5 088 617 | 333 091 | 2 224 182 | 149 725 | 7 312 799 | 482 816 |
| Bot | 205 945 | 3 648 | 56 315 | 1 356 | 262 260 | 5 004 |
| Schar | 506 732 | 24 366 | 150 677 | 8 267 | 657 409 | 32 633 |
| Tong | 4 138 680 | 1 248 717 | 766 343 | 238 074 | 4 905 023 | 1 486 791 |
| Tarbot | 272 665 | 100 454 | 91 282 | 33 723 | 363 947 | 134 178 |
| Griet | 362 527 | 94 905 | 39 363 | 10 453 | 401 890 | 105 357 |
| Tongschar | 941 488 | 110 493 | 78 840 | 9 173 | 1 020 328 | 119 666 |
| Schartong | 111 715 | 5 705 | 86 370 | 5 590 | 198 085 | 11 295 |
| Heilbot | 780 | 275 | 4 338 | 507 | 5 118 | 782 |
| Rog | 1 265 000 | 74 322 | 17 179 | 1 047 | 1 282 179 | 75 369 |
| Rode poon | 215 627 | 6 592 | 4 197 | 140 | 219 824 | 6 732 |
| Grauwe poon | 46 626 | 792 | 61 546 | 3 974 | 108 172 | 4 766 |
| Engelse soldaat | 133 476 | 4 501 | 3 051 | 135 | 136 527 | 4 636 |
| Zeewolf | 31 692 | 3 213 | 52 157 | 4 592 | 83 849 | 7 806 |
| Hozemondhammen | 328 967 | 85 764 | 127 483 | 32 494 | 456 450 | 118 258 |
| Kongeraal | 50 887 | 1 942 | 5 646 | 381 | 56 533 | 2 323 |
| Noorse schelvis | 80 | 2 | 19 127 | 713 | 19 207 | 716 |
| Zeehaai | 15 884 | 854 | 93 | 2 | 15 977 | 856 |
| Hondshaai | 370 499 | 8 394 | 46 | 2 | 370 545 | 8 396 |
| Zandhaai | 12 996 | 228 | 4 | - | 13 000 | 228 |
| Andere soorten | 263 931 | 25 312 | 897 402 | 45 616 | 1 161 333 | 70 928 |
| Totaal | 18 304 726 | 2 331 344 | 6 469 716 | 647 706 | 24 774 442 | 2 979 052 |
| Pelagische vis: | | | | | | |
| Horsmakreel | 6 261 | 49 | 20 936 | 319 | 27 197 | 368 |
| Haring | 1 646 | 60 | 125 | 6 | 1 771 | 66 |
| Makreel | 772 | 28 | 62 838 | 1 740 | 63 610 | 1 768 |
| Sprot | 2 373 | 66 | 320 | 9 | 2 693 | 74 |
| Andere soorten | - | - | 3 980 | 349 | 3 980 | 349 |
| Totaal | 11 052 | 203 | 88 199 | 2 423 | 99 251 | 2 625 |
| Schaal- en weekdieren: | | | | | | |
| Garnalen | 400 581 | 60 359 | 321 682 | 38 862 | 722 263 | 99 221 |
| Langoestine | 180 207 | 42 028 | 7 830 | 853 | 188 037 | 42 881 |
| Langoestine staartje | 20 367 | 5 247 | - | - | 20 367 | 5 247 |
| Noordzeekrab | 103 661 | 5 769 | 3 509 | 186 | 107 170 | 5 955 |
| Zeekreeft | 76 | 31 | 193 | 21 | 269 | 52 |
| Andere schaaldieren | 666 | 39 | - | - | 666 | 39 |
| Schelpen | 163 558 | 11 556 | 3 451 | 250 | 167 009 | 11 805 |
| Inkvis | 432 100 | 23 852 | 3 431 | 202 | 435 531 | 24 053 |
| Wulk | 219 738 | 5 295 | 5 726 | 157 | 225 464 | 5 452 |
| Andere soorten | 25 679 | 1 491 | - | - | 25 679 | 1 491 |
| Totaal | 1 546 633 | 155 667 | 345 822 | 40 531 | 1 892 455 | 196 196 |
| Algemeen totaal | 19 862 411 | 2 487 214 | 6 903 737 | 690 660 | 26 766 148 | 3 177 873 |

I.- b) ZEEVISSERIJ (vervolg)

Tabel 5.- OMVANG EN BEDRIJVGHEID VAN DE VISSERIJVLOOT (1)

| JAREN | Aantal vaartuigen | Aantal reizen | Totaal aantal | | Gemiddelde vangst | | | | Totale visvangst | |
|-------|-------------------|---------------|---------------|----------|-------------------|--------|------------|---------|------------------|-----------|
| | | | zeedagen | visdagen | per zeedag | | per visdag | | 1000 kg | 1 000 F |
| | | | | | kg | F | kg | F | | |
| 1978 | 209 | 10 916 | 36 588 | 31 586 | 1 074 | 44 103 | 1 245 | 51 087 | 39 311 | 1 613 632 |
| 1979 | 206 | 10 122 | 33 530 | 29 615 | 1 001 | 47 631 | 1 133 | 53 928 | 33 561 | 1 597 076 |
| 1980 | 206 | 10 723 | 34 636 | 30 066 | 946 | 47 653 | 1 090 | 54 896 | 32 759 | 1 650 498 |
| 1981 | 207 | 11 535 | 35 733 | 31 195 | 1 083 | 53 140 | 1 241 | 60 870 | 38 705 | 1 898 836 |
| 1982 | 204 | 11 402 | 35 372 | 30 478 | 1 100 | 60 880 | 1 277 | 70 656 | 38 914 | 2 153 441 |
| 1983 | 199 | 11 251 | 35 600 | 31 016 | 1 060 | 65 106 | 1 217 | 74 728 | 37 733 | 2 317 765 |
| 1984 | 203 | 12 286 | 37 522 | 32 937 | 989 | 64 528 | 1 126 | 73 511 | 37 095 | 2 421 237 |
| 1985 | 203 | 10 244 | 37 822 | 32 711 | 940 | 75 702 | 1 087 | 87 530 | 35 556 | 2 863 207 |
| 1986 | 205 | 9 169 | 36 529 | 30 040 | 857 | 84 793 | 1 043 | 103 110 | 31 319 | 3 097 413 |
| 1987 | 202 | 9 760 | 39 203 | 33 835 | 818 | 82 595 | 948 | 95 698 | 32 079 | 3 237 952 |
| 1988 | 210 | 10 116 | 39 626 | 34 556 | 813 | 72 759 | 932 | 83 434 | 32 211 | 2 883 132 |
| 1989 | 216 | 10 049 | 40 319 | 34 992 | 751 | 75 513 | 866 | 87 008 | 30 292 | 3 044 595 |
| 1990 | 206 | 9 560 | 37 369 | 32 369 | 823 | 79 665 | 951 | 91 971 | 30 768 | 2 977 020 |
| 1991 | 202 | 8 974 | 34 728 | 29 681 | 811 | 8 571 | 949 | 100 286 | 28 167 | 2 976 584 |
| 1992 | 197 | 8 740 | 33 933 | 29 171 | 727 | 70 113 | 846 | 81 558 | 24 676 | 2 379 131 |
| 1993 | 179 | 8 027 | 30 219 | 26 224 | 758 | 75 642 | 873 | 87 166 | 22 897 | 2 285 831 |
| 1994 | 151 | 8 177 | 28 108 | 24 895 | 760 | 79 533 | 858 | 89 798 | 21 372 | 2 235 523 |
| 1995 | 146 | 7 426 | 25 551 | 22 796 | 803 | 83 054 | 900 | 93 091 | 20 515 | 2 122 103 |
| 1996 | 138 | 6 647 | 25 005 | 22 110 | 808 | 99 725 | 914 | 112 783 | 20 200 | 2 493 632 |

Tabel 6.- INDELING VAN DE SCHEPEN NAAR DE AANLEGHAVENS EN BRUTO-TONNENMAAT (2)

(Toestand op 31 december 1996)

| AANLEGHAVENS | Aantal onderne- mingen | Aantal vaartuigen | Totale tonnenmaat (bruto) | Aantal vaartuigen met bruto-tonnenmaat | | | | |
|--------------------|---------------------------|----------------------|---------------------------------|--|--------------------------|---------------------------|----------------------------|------------------------------|
| | | | | minder dan 35 BT | van 35 tot < 70 BT | van 70 tot < 180 BT | van 180 tot < 400 BT | van 400 tot < 1 000 BT |
| Blankenberge | 2 | 2 | 153 | | 69 | 84 | | |
| Nieuwpoort | 23 | 23 | 1 851 | 103 | 445 | 1 022 | 281 | |
| Oostende | 41 | 42 | 4 510 | 269 | 730 | 1 166 | 2 345 | |
| Zeebrugge | 76 | 77 | 15 764 | - | 780 | 2 529 | 11 062 | 1 393 |
| Andere | - | - | - | - | - | - | - | - |
| Totaal 1996 | 142 | 144 | 22 278 | 372 | 2 024 | 4 801 | 13 688 | 1 393 |
| Totaal 1995 | 140 | 150 | 22 668 | 371 | 2 353 | 5 027 | 13 524 | 1 393 |

(1) Aanvoer en opbrengst van vis gelost in Belgische havens.

(2) Potentiële vloot, vissend uit Belgische havens.

I.- b) ZEEVISSERIJ (vervolg)

Tabel 7.- GEMIDDELDE MAANDELIJKSE PRIJZEN PER KILOGRAM VAN DE VOORNAAMSTE VISSOORTEN, GEDURENDE HET JAAR 1996

(Prijzen betaald aan de vissers voor de verhandelde hoeveelheid)

| MAANDEN | Kabeljauw | Schol | Rog | Schelvis | Noorse schelvis | Tong | Garnaal |
|------------------|--------------|--------------|--------------|--------------|--------------------|---------------|---------------|
| | F | F | F | F | F | F | F |
| 1996 | | | | | | | |
| Januari | 54,17 | 48,77 | 60,81 | 29,52 | - | 234,81 | 164,43 |
| Februari | 56,03 | 48,64 | 58,04 | 40,72 | - | 245,48 | 229,29 |
| Maart | 45,27 | 52,77 | 53,48 | 34,30 | - | 241,87 | 234,79 |
| April | 57,43 | 71,82 | 58,90 | 44,38 | - | 255,04 | 336,50 |
| Mei | 58,38 | 78,69 | 68,34 | 32,55 | - | 296,11 | 250,63 |
| Juni | 57,67 | 82,66 | 62,97 | 37,38 | - | 339,93 | 226,41 |
| Juli | 66,76 | 70,73 | 63,31 | 51,95 | 30,30 | 378,42 | 194,82 |
| Augustus | 59,17 | 68,08 | 56,15 | 35,36 | - | 360,92 | 139,94 |
| September | 64,55 | 75,65 | 57,04 | 41,19 | - | 350,92 | 102,62 |
| Oktober | 64,01 | 76,25 | 54,20 | 35,12 | - | 325,79 | 112,10 |
| November | 66,45 | 78,66 | 68,58 | 39,81 | - | 346,30 | 130,21 |
| December | 58,93 | 63,04 | 53,30 | 34,23 | - | 366,17 | 136,63 |
| Jaar 1996 | 57,44 | 65,46 | 58,75 | 37,90 | 30,30 | 301,72 | 150,68 |
| Jaar 1995 | 52,04 | 56,93 | 57,18 | 36,93 | 32,57 | 239,80 | 131,79 |

OVERIGE

I.- KLIMAATKUNDE (1)

1.- HOEVEELHEID NEERSLAG PER PROVINCIE, VOOR HET BRUSSELS-HOOFDSTEDELIJK GEWEST EN VOOR BELGIE (in mm hoogte)

| Perioden | België | Brussels Hfdst. Gew. | Antwerpen | Limburg | Oost-Vlaanderen | Vlaams Brabant | West-Vlaanderen | Waals Brabant | Henegouwen | Luik | Luxemburg | Namen |
|-------------|--------|----------------------|-----------|---------|-----------------|----------------|-----------------|---------------|------------|-------|-----------|-------|
| 1996 | | | | | | | | | | | | |
| MEI | 74.8 | 73.4 | 53.7 | 52.9 | 73.4 | 51.7 | 95.3 | 59.4 | 88.3 | 85.3 | 89.0 | 60.2 |
| JUNI | 30.6 | 22.9 | 30.2 | 32.8 | 35.6 | 37.9 | 22.6 | 30.2 | 28.8 | 47.7 | 27.1 | 21.9 |
| JULI | 43.0 | 56.0 | 41.8 | 47.5 | 26.9 | 35.7 | 27.4 | 33.5 | 31.5 | 58.0 | 60.9 | 39.9 |
| AUGUSTUS | 176.0 | 231.2 | 163.5 | 181.1 | 169.4 | 218.1 | 147.6 | 185.7 | 195.8 | 173.5 | 141.8 | 200.8 |
| SEPTEMBER | 42.1 | 47.0 | 39.8 | 50.0 | 47.0 | 41.3 | 54.7 | 31.6 | 38.9 | 47.9 | 38.1 | 31.8 |
| OKTOBER | 70.1 | 45.2 | 57.2 | 55.4 | 56.7 | 47.0 | 72.8 | 40.2 | 46.0 | 99.9 | 80.1 | 60.6 |
| NOVEMBER | 117.7 | 116.7 | 107.8 | 96.1 | 122.8 | 99.6 | 120.4 | 87.0 | 118.6 | 106.8 | 155.9 | 112.7 |
| DECEMBER | 41.3 | 33.3 | 40.5 | 41.1 | 34.6 | 38.2 | 26.1 | 31.2 | 37.5 | 52.0 | 63.8 | 38.1 |
| 1997 | | | | | | | | | | | | |
| JANUARI | 6.8 | 2.6 | 5.4 | 5.8 | 5.6 | 4.3 | 4.6 | 1.6 | 4.9 | 7.2 | 15.8 | 6.5 |
| FEBRUARI | 113.0 | 96.2 | 78.0 | 84.0 | 82.2 | 73.0 | 80.2 | 76.4 | 107.8 | 122.4 | 169.5 | 107.7 |
| MAART | 37.7 | 24.3 | 29.1 | 33.4 | 26.7 | 27.8 | 20.9 | 22.7 | 31.7 | 60.8 | 51.8 | 44.0 |
| APRIL | 35.1 | 24.4 | 37.1 | 44.7 | 21.6 | 34.9 | 18.9 | 33.4 | 20.2 | 76.1 | 39.3 | 25.9 |
| MEI | 100.7 | 90.8 | 80.0 | 89.3 | 83.4 | 93.1 | 85.5 | 87.9 | 91.5 | 122.0 | 119.8 | 119.5 |
| JUNI | 126.8 | 91.4 | 118.2 | 119.3 | 111.9 | 97.4 | 146.8 | 73.3 | 119.1 | 150.2 | 182.3 | 106.9 |
| JULI | - | - | - | - | - | - | - | - | - | - | - | - |
| AUGUSTUS | - | - | - | - | - | - | - | - | - | - | - | - |
| SEPTEMBER | - | - | - | - | - | - | - | - | - | - | - | - |
| OKTOBER | - | - | - | - | - | - | - | - | - | - | - | - |

2.- HOEVEELHEID NEERSLAG PER PROVINCIE, VOOR HET BRUSSELS-HOOFDSTEDELIJK GEWEST EN VOOR BELGIE UITGEDRUKT IN % t.o.v. DE NORMALE HOEVEELHEID

| Perioden | België | Brussels Hfdst. Gew. | Antwerpen | Limburg | Oost-Vlaanderen | Vlaams Brabant | West-Vlaanderen | Waals Brabant | Henegouwen | Luik | Luxemburg | Namen |
|-------------|--------|----------------------|-----------|---------|-----------------|----------------|-----------------|---------------|------------|-------|-----------|-------|
| 1996 | | | | | | | | | | | | |
| MEI | 114.9 | 122.7 | 89.3 | 82.9 | 127.0 | 86.5 | 189.5 | 99.3 | 143.8 | 110.4 | 117.1 | 91.6 |
| JUNI | 42.8 | 36.4 | 44.1 | 44.8 | 54.9 | 60.2 | 42.0 | 47.9 | 42.7 | 54.8 | 33.6 | 30.8 |
| JULI | 54.3 | 81.4 | 94.8 | 58.1 | 36.2 | 51.9 | 44.6 | 48.7 | 42.1 | 59.8 | 69.5 | 51.9 |
| AUGUSTUS | 222.8 | 326.6 | 212.9 | 228.4 | 219.2 | 308.1 | 221.0 | 262.3 | 259.7 | 184.0 | 163.7 | 267.7 |
| SEPTEMBER | 56.5 | 67.3 | 56.5 | 72.2 | 63.1 | 59.2 | 78.9 | 45.3 | 54.8 | 56.7 | 45.2 | 45.7 |
| OKTOBER | 91.5 | 61.5 | 81.9 | 82.9 | 75.8 | 63.9 | 99.0 | 54.7 | 63.5 | 118.9 | 86.5 | 85.0 |
| NOVEMBER | 156.3 | 166.0 | 164.6 | 149.5 | 176.7 | 141.7 | 176.3 | 123.8 | 170.9 | 126.1 | 158.6 | 159.6 |
| DECEMBER | 53.4 | 48.8 | 62.3 | 61.5 | 52.2 | 55.9 | 40.9 | 45.7 | 53.7 | 56.6 | 59.2 | 52.2 |
| 1997 | | | | | | | | | | | | |
| JANUARI | 9.4 | 4.2 | 9.2 | 9.1 | 9.5 | 7.0 | 8.4 | 2.6 | 7.6 | 8.0 | 15.3 | 9.4 |
| FEBRUARI | 194.8 | 192.4 | 169.6 | 164.7 | 174.9 | 146.0 | 186.5 | 152.8 | 206.5 | 167.7 | 206.7 | 192.3 |
| MAART | 65.9 | 47.0 | 63.7 | 66.1 | 56.2 | 53.8 | 47.3 | 43.9 | 59.8 | 87.1 | 67.5 | 77.7 |
| APRIL | 62.8 | 46.9 | 78.1 | 87.1 | 44.7 | 67.1 | 42.7 | 64.2 | 38.3 | 115.3 | 56.7 | 45.8 |
| MEI | 154.7 | 151.8 | 133.8 | 140.0 | 144.3 | 155.7 | 170.0 | 147.0 | 149.0 | 157.8 | 157.6 | 181.9 |
| JUNI | 177.3 | 145.1 | 172.6 | 162.8 | 172.7 | 154.6 | 272.9 | 116.3 | 176.7 | 172.4 | 225.9 | 150.4 |
| JULI | - | - | - | - | - | - | - | - | - | - | - | - |
| AUGUSTUS | - | - | - | - | - | - | - | - | - | - | - | - |
| SEPTEMBER | - | - | - | - | - | - | - | - | - | - | - | - |
| OKTOBER | - | - | - | - | - | - | - | - | - | - | - | - |

(1) Bron: Koninklijk Meteorologisch Instituut van België.

I.- KLIMAATKUNDE (vervolg)

3.- KLIMATOLOGISCHE WAARNEMINGEN TE UKKEL (H = 100 m)

| Perioden | Gemiddelde temperatuur | | | Gemiddelde uitersten van de temperatuur | | | | Absolute uitersten van de temperatuur | | | | |
|-------------|------------------------|---------|----------------------------|---|---------|------------------|---------|---------------------------------------|---------|------------------|---------|--|
| | waar- genomen | normale | temperatuur verschillen | Maximum | | Minimum | | Maximum | | Minimum | | |
| | | | | waar- genomen | normale | waar- genomen | normale | waar- genomen | normale | waar- genomen | normale | |
| 1995 | | | | | | | | | | | | |
| SEPTEMBER | 14.0 | 14.6 | -0.6 | 18.0 | 19.1 | 10.8 | 10.8 | 21.2 | 26.2 | 5.0 | 5.5 | |
| OKTOBER | 13.7 | 10.5 | 3.2 | 17.5 | 14.3 | 10.3 | 7.2 | 24.7 | 21.6 | 3.0 | 1.3 | |
| NOVEMBER | 7.0 | 6.1 | 0.9 | 10.2 | 8.9 | 4.0 | 3.5 | 20.3 | 15.9 | -3.0 | -2.9 | |
| DECEMBER | 0.8 | 3.3 | -2.5 | 3.1 | 5.5 | -1.4 | 0.8 | 11.1 | 11.9 | -7.3 | -6.7 | |
| 1996 | | | | | | | | | | | | |
| JANUARI | 2.1 | 2.6 | -0.5 | 4.9 | 5.1 | 0.1 | -0.3 | 13.8 | 11.5 | -8.3 | -8.6 | |
| FEBRUARI | 1.3 | 3.5 | -2.2 | 3.7 | 6.2 | -1.1 | 0.3 | 10.8 | 13.0 | -7.0 | -6.7 | |
| MAART | 3.9 | 5.5 | -1.6 | 7.6 | 9.0 | 0.2 | 2.2 | 14.3 | 17.2 | -5.0 | -4.2 | |
| APRIL | 10.7 | 9.0 | 1.7 | 15.2 | 13.1 | 5.0 | 5.0 | 24.8 | 21.6 | -1.2 | -0.4 | |
| MEI | 11.1 | 12.7 | -1.6 | 14.6 | 17.2 | 7.0 | 8.3 | 27.6 | 25.9 | - | 2.2 | |
| JUNI | 16.4 | 15.5 | 0.9 | 20.8 | 20.4 | 12.0 | 11.3 | 32.4 | 28.0 | 6.8 | 5.6 | |
| JULI | 17.2 | 17.1 | -0.1 | 21.6 | 21.6 | 12.9 | 13.1 | 29.4 | 29.9 | 7.5 | 8.0 | |
| AUGUSTUS | 17.3 | 16.8 | 0.5 | 22.2 | 21.4 | 13.3 | 13.0 | 29.9 | 29.0 | 8.4 | 8.0 | |
| SEPTEMBER | 12.7 | 14.6 | -1.9 | 16.7 | 19.1 | 8.8 | 10.8 | 20.3 | 26.2 | 6.8 | 5.5 | |
| OKTOBER | 10.9 | 10.5 | 0.4 | 14.8 | 14.3 | 7.6 | 7.2 | 21.6 | 21.6 | 3.2 | 1.3 | |
| NOVEMBER | 5.3 | 6.1 | -0.8 | 7.7 | 8.9 | 3.0 | 3.5 | 14.3 | 15.9 | -2.7 | -2.9 | |
| DECEMBER | 0.7 | 3.3 | -2.6 | 2.5 | 5.5 | -1.3 | 0.8 | 11.4 | 11.9 | -10.4 | -6.7 | |
| 1997 | | | | | | | | | | | | |
| JANUARI | -0.2 | 2.6 | 2.4 | 2.6 | 5.1 | -3.0 | -0.3 | 12.5 | 11.5 | -14.1 | -8.6 | |
| FEBRUARI | 6.5 | 3.5 | 3.0 | 9.2 | 6.2 | 3.5 | 0.3 | 15.8 | 13.0 | -2.6 | -6.7 | |
| MAART | 8.8 | 5.5 | 3.3 | 12.3 | 9.0 | 5.2 | 2.2 | 17.1 | 17.2 | -0.5 | -4.2 | |
| APRIL | 8.5 | 9.0 | -0.5 | 12.9 | 13.1 | 3.9 | 5.0 | 18.2 | 21.6 | -0.2 | -0.4 | |
| MEI | 13.3 | 12.7 | 0.6 | 17.9 | 17.2 | 8.9 | 8.3 | 27.0 | 25.4 | 0.1 | 2.2 | |
| JUNI | 16.2 | 15.5 | 0.7 | 20.5 | 20.4 | 12.3 | 11.3 | 28.0 | 28.0 | 8.1 | 5.6 | |

| Perioden | Neerslag | | | Gemiddelde windsnelheid km/u | | Zonneschijn | | | Gemiddelde luchtdruk m/b | | Gemiddelde betrekkelijke luchtvochtigheid | |
|-------------|-------------------------|---------|---------------------|------------------------------|---------|----------------------|---------|---------------------|--------------------------|---------|---|---------|
| | Hoogte van het water mm | | % t.o.v. de normale | | | Duur (uren, minuten) | | % t.o.v. de normale | | | | |
| | waar- genomen | normale | | waar- genomen | normale | waar- genomen | normale | | waar- genomen | normale | waar- genomen | normale |
| 1995 | | | | | | | | | | | | |
| SEPTEMBER | 61.8 | 69.8 | 88.5 | 12 | 12 | 116.45 | 154 | 64.9 | 1012.0 | 1016.0 | 83 | 82 |
| OKTOBER | 6.0 | 70.8 | 8.5 | 11 | 12 | 135.50 | 113 | 120.2 | 1020.6 | 1015.3 | 84 | 86 |
| NOVEMBER | 41.4 | 68.3 | 60.6 | 12 | 13 | 78.40 | 58 | 135.6 | 1017.7 | 1014.4 | 85 | 87 |
| DECEMBER | 74.1 | 69.2 | 107.1 | 11 | 14 | 41.50 | 43 | 97.3 | 1017.0 | 1015.2 | 88 | 88 |
| 1996 | | | | | | | | | | | | |
| JANUARI | 15.0 | 64.7 | 23.2 | 13 | 15 | 81.45 | 52 | 157.2 | 1013.4 | 1017.0 | 84 | 86 |
| FEBRUARI | 71.8 | 52.9 | 135.7 | 14 | 14 | 43.25 | 73 | 59.5 | 1013.3 | 1016.8 | 84 | 84 |
| MAART | 26.1 | 53.6 | 48.7 | 12 | 14 | 131.25 | 120 | 109.5 | 1017.8 | 1014.9 | 76 | 79 |
| APRIL | 6.0 | 53.1 | 11.3 | 11 | 13 | 209.20 | 158 | 132.5 | 1017.7 | 1014.2 | 60 | 77 |
| MEI | 73.4 | 61.6 | 119.2 | 12 | 12 | 96.50 | 199 | 48.7 | 1014.2 | 1015.5 | 75 | 76 |
| JUNI | 22.9 | 67.4 | 34.0 | 10 | 11 | 239.50 | 202 | 118.6 | 1021.2 | 1016.3 | 69 | 77 |
| JULI | 50.6 | 74.3 | 68.1 | 11 | 11 | 211.35 | 195 | 108.5 | 1018.1 | 1015.9 | 70 | 79 |
| AUGUSTUS | 231.2 | 74.4 | 310.8 | 10 | 11 | 188.05 | 188 | 100.0 | 1015.0 | 1015.7 | 74 | 79 |
| SEPTEMBER | 47.0 | 69.8 | 67.3 | 11 | 12 | 147.45 | 154 | 95.9 | 1017.3 | 1016.0 | 80 | 82 |
| OKTOBER | 45.2 | 70.8 | 63.8 | 11 | 12 | 126.05 | 113 | 111.6 | 1017.1 | 1015.3 | 83 | 86 |
| NOVEMBER | 116.7 | 68.3 | 170.9 | 13 | 13 | 49.45 | 58 | 85.8 | 1010.5 | 1014.4 | 91 | 87 |
| DECEMBER | 33.3 | 69.2 | 48.1 | 12 | 14 | 45.50 | 43 | 106.6 | 1014.8 | 1015.2 | 84 | 88 |
| 1997 | | | | | | | | | | | | |
| JANUARI | 2.6 | 64.7 | 40.1 | 10 | 15 | 74.10 | 52 | 142.6 | 1023.2 | 1017.0 | 85 | 86 |
| FEBRUARI | 96.2 | 52.9 | 181.9 | 17 | 14 | 43.25 | 73 | 59.5 | 1018.7 | 1016.8 | 81 | 84 |
| MAART | 24.3 | 53.6 | 45.3 | 11 | 14 | 108.45 | 120 | 90.6 | 1024.3 | 1014.9 | 82 | 79 |
| APRIL | 24.4 | 53.1 | 46.0 | 12 | 13 | 200.05 | 158 | 126.6 | 1021.5 | 1014.2 | 71 | 77 |
| MEI | 90.8 | 61.6 | 147.4 | 12 | 12 | 229.00 | 199 | 115.1 | 1015.5 | 1015.5 | 75 | 76 |
| JUNI | 91.4 | 67.4 | 135.6 | 11 | 11 | 181.45 | 202 | 90.0 | 1010.1 | 1016.3 | 76 | 77 |

I.- KLIMAATKUNDE (vervolg)

3.- KLIMATOLOGISCHE WAARNEMINGEN TE UKKEL (vervolg) EN GEDEELTELIJK VOOR BELGIË

| Perioden | Ukkel | | | | | | | | België | | | |
|-------------|-------------------|---------|--------------------|---------|-----------------------------------|---------|------------------------------------|---------|--------------------|---------|---------------------|---------|
| | Aantal vriesdagen | | Aantal winterdagen | | Aantal dagen zonder zonbestraling | | Aantal dagen met meetbare neerslag | | Aantal sneeuwdagen | | Aantal onweersdagen | |
| | vast-gesteld | normaal | vast-gesteld | normaal | vast-gesteld | normaal | vast-gesteld | normaal | vast-gesteld | normaal | vast-gesteld | normaal |
| 1995 | | | | | | | | | | | | |
| SEPTEMBER | - | - | - | - | 2 | 2.3 | 21 | 15 | - | - | 13 | 7.8 |
| OKTOBER | - | 0.5 | - | - | 3 | 5.9 | 10 | 17 | - | - | 5 | 3.3 |
| NOVEMBER | 8 | 5.0 | 1 | 0.3 | 11 | 11.3 | 12 | 18 | 1 | 2.4 | 5 | 2.2 |
| DECEMBER | 22 | 11.8 | 6 | 3.3 | 15 | 14.8 | 15 | 20 | 6 | 4.6 | 6 | 1.2 |
| 1996 | | | | | | | | | | | | |
| JANUARI | 18 | 14.3 | 4 | 3.2 | 11 | 13.1 | 10 | 19 | 1 | 5.2 | - | 1.2 |
| FEBRUARI | 15 | 12.9 | 2 | 2.4 | 11 | 8.3 | 19 | 16 | 12 | 5.9 | 3 | 2.2 |
| MAART | 16 | 8.4 | - | 0.7 | 9 | 5.5 | 15 | 18 | 7 | 3.2 | 2 | 5.3 |
| APRIL | 4 | 0.6 | - | - | 1 | 3.0 | 5 | 17 | 1 | 2.4 | 2 | 6.6 |
| MEI | - | - | - | - | 6 | 1.9 | 19 | 15 | - | - | 8 | 11.2 |
| JUNI | - | - | - | - | 4 | 1.4 | 9 | 15 | - | - | 7 | 10.7 |
| JULI | - | - | - | - | 2 | 1.7 | 11 | 17 | - | - | 7 | 10.7 |
| AUGUSTUS | - | - | - | - | 3 | 1.1 | 15 | 16 | - | - | 13 | 11.8 |
| SEPTEMBER | - | - | - | - | 2 | 2.3 | 13 | 15 | - | - | 3 | 7.8 |
| OKTOBER | - | 0.5 | - | - | 5 | 5.9 | 13 | 17 | - | - | 5 | 3.3 |
| NOVEMBER | 10 | 5.0 | - | 0.3 | 11 | 11.3 | 23 | 18 | 6 | 2.4 | 9 | 2.2 |
| DECEMBER | 18 | 11.8 | 9 | 3.3 | 14 | 14.8 | 12 | 20 | 4 | 4.6 | 1 | 1.2 |
| 1997 | | | | | | | | | | | | |
| JANUARI | 20 | 14.3 | 10 | 3.2 | 12 | 13.1 | 4 | 19 | 4 | 5.2 | - | 1.2 |
| FEBRUARI | 2 | 12.9 | - | 2.4 | 7 | 8.3 | 22 | 16 | - | 5.9 | 6 | 2.2 |
| MAART | 1 | 8.4 | - | 0.7 | 7 | 5.5 | 14 | 18 | - | 3.2 | 2 | 3.4 |
| APRIL | 1 | 0.6 | - | - | 2 | 3.0 | 7 | 17 | - | 2.4 | 3 | 6.6 |
| MEI | - | - | - | - | 2 | 1.9 | 15 | 15 | - | 0.4 | 15 | 11.2 |
| JUNI | - | - | - | - | - | 1.4 | 20 | 15 | - | - | 16 | 10.7 |

I.- KLIMAATKUNDE (vervolg)

4.- KLIMATOLOGISCHE WAARNEMINGEN GEDAAN IN 8 WEERSTATIONS

| Perioden | Middelkerke H = 5 m | | | Stabroek H = 4 m | | | Vlamertinge H = 17 m | | | Koersel H = 39 m | | |
|-------------|--|------|--------------------------------|--|------|--------------------------------|--|------|--------------------------------|--|------|--------------------------------|
| | Gemiddelde uitersten van de luchttemperatuur | | Hoogte van het opgenomen water | Gemiddelde uitersten van de luchttemperatuur | | Hoogte van het opgenomen water | Gemiddelde uitersten van de luchttemperatuur | | Hoogte van het opgenomen water | Gemiddelde uitersten van de luchttemperatuur | | Hoogte van het opgenomen water |
| | Max. | Min. | mm | Max. | Min. | mm | Max. | Min. | mm | Max. | Min. | mm |
| 1995 | | | | | | | | | | | | |
| SEPTEMBER | 18.2 | 12.0 | 147.5 | 18.4 | 11.2 | 105.5 | 18.5 | 10.9 | 129.0 | 19.3 | 9.3 | 96.3 |
| OKTOBER | 17.7 | 9.1 | 21.5 | 17.9 | 9.1 | 30.7 | 17.7 | 9.3 | 18.3 | 18.4 | 7.6 | 18.4 |
| NOVEMBER | 11.8 | 5.2 | 60.5 | 10.7 | 3.7 | 45.8 | 10.5 | 4.5 | 43.1 | 10.5 | 1.6 | 44.8 |
| DECEMBER | 4.4 | -0.9 | 58.9 | 3.2 | -2.1 | 56.3 | 3.6 | -1.1 | 62.1 | 2.9 | -2.9 | 69.1 |
| 1996 | | | | | | | | | | | | |
| JANUARI | 4.9 | 0.4 | 11.2 | 4.2 | -0.8 | 12.1 | 4.5 | 0.2 | 15.6 | 4.2 | -1.3 | 11.3 |
| FEBRUARI | 3.9 | -1.7 | 56.8 | 4.3 | -1.2 | 48.9 | 4.8 | -1.0 | 62.3 | 3.7 | -1.8 | 51.3 |
| MAART | 6.1 | 0.1 | 23.2 | 7.7 | 0.2 | 14.4 | 8.0 | 0.5 | 29.7 | 7.6 | -1.2 | 28.2 |
| APRIL | 12.1 | 3.4 | 8.5 | 15.4 | 4.1 | 9.0 | 15.2 | 4.1 | 2.6 | 16.2 | 1.4 | 4.8 |
| MEI | 12.9 | 7.1 | 105.1 | 15.1 | 7.1 | 72.2 | 14.6 | 6.4 | 106.7 | 15.8 | 6.2 | 52.1 |
| JUNI | 18.3 | 11.1 | 15.8 | 21.2 | 11.8 | 26.5 | 20.8 | 10.8 | 24.0 | 22.1 | 9.7 | 34.4 |
| JULI | 19.8 | 11.6 | 19.5 | 21.9 | 12.2 | 42.6 | 22.2 | 11.5 | 15.9 | 22.4 | 11.1 | 46.9 |
| AUGUSTUS | 21.1 | 12.4 | 147.1 | 22.8 | 13.3 | 123.8 | 22.7 | 12.4 | 151.3 | 22.9 | 11.9 | 192.5 |
| SEPTEMBER | 16.9 | 9.8 | 69.9 | 17.6 | 8.9 | 37.1 | 17.5 | 8.6 | 56.1 | 17.1 | 7.2 | 47.2 |
| OKTOBER | 15.0 | 8.1 | 63.8 | 15.4 | 7.2 | 49.9 | 15.1 | 7.9 | 63.5 | 15.3 | 5.3 | 61.2 |
| NOVEMBER | 9.4 | 3.8 | 124.5 | 8.7 | 3.6 | 99.5 | 8.7 | 3.4 | 122.2 | 8.3 | 2.6 | 122.7 |
| DECEMBER | 3.9 | -0.7 | 21.6 | 3.3 | -1.1 | 39.2 | 3.4 | -0.8 | 26.6 | 2.7 | -2.2 | 42.0 |
| 1997 | | | | | | | | | | | | |
| JANUARI | 2.1 | 3.0 | 3.6 | 2.8 | -3.7 | 3.8 | 2.0 | -3.1 | 6.2 | 2.1 | -5.3 | 5.5 |
| FEBRUARI | 9.5 | 3.3 | 99.8 | 9.7 | 3.6 | 64.2 | 9.7 | 3.5 | 60.4 | 9.5 | 2.9 | 82.2 |
| MAART | 11.4 | 5.2 | 18.6 | 12.6 | 5.1 | 23.2 | 12.5 | 4.8 | 25.9 | 12.5 | 3.6 | 34.8 |
| APRIL | 11.9 | 3.5 | 20.2 | 13.1 | 3.0 | 37.0 | 13.4 | 2.7 | 18.0 | 13.1 | 1.4 | 45.6 |
| MEI | 16.4 | 8.2 | 98.3 | 18.2 | 8.4 | 64.9 | 18.0 | 7.8 | 77.8 | 18.5 | 7.4 | 102.2 |
| JUNI | 18.8 | 11.8 | 181.2 | 20.9 | 12.1 | 124.7 | 20.4 | 11.8 | 117.3 | 21.3 | 11.1 | 181.8 |

| Perioden | Saint-Gérard H = 238 m | | | Mont-Rigi H = 690 m | | | Rochefort H = 190 m | | | Aarlen H = 400 m | | |
|-------------|--|------|--------------------------------|--|------|--------------------------------|--|------|--------------------------------|--|------|--------------------------------|
| | Gemiddelde uitersten van de luchttemperatuur | | Hoogte van het opgenomen water | Gemiddelde uitersten van de luchttemperatuur | | Hoogte van het opgenomen water | Gemiddelde uitersten van de luchttemperatuur | | Hoogte van het opgenomen water | Gemiddelde uitersten van de luchttemperatuur | | Hoogte van het opgenomen water |
| | Max. | Min. | mm | Max. | Min. | mm | Max. | Min. | mm | Max. | Min. | mm |
| 1995 | | | | | | | | | | | | |
| SEPTEMBER | 17.2 | 9.1 | 77.0 | 13.6 | 7.1 | 104.3 | 17.7 | 7.9 | 78.9 | 15.9 | 8.3 | 120.1 |
| OKTOBER | 17.3 | 8.9 | 49.8 | 14.2 | 7.7 | 49.9 | 17.8 | 7.2 | 58.1 | 16.3 | 8.1 | 37.7 |
| NOVEMBER | 9.0 | 2.4 | 31.7 | 6.2 | 0.5 | 116.0 | 9.6 | 0.6 | 27.9 | 7.2 | 1.1 | 31.2 |
| DECEMBER | 2.6 | -2.0 | 76.6 | 0.4 | -4.8 | 92.2 | 3.5 | -2.9 | 77.0 | 2.3 | -2.0 | 86.9 |
| 1996 | | | | | | | | | | | | |
| JANUARI | 4.4 | -1.2 | 13.1 | 3.3 | -3.2 | 7.1 | 5.6 | -3.0 | 18.3 | 1.5 | -2.3 | 10.8 |
| FEBRUARI | 2.6 | -2.6 | 97.5 | -0.5 | -4.9 | 103.5 | 3.1 | -3.3 | 70.1 | 2.0 | -4.2 | 93.0 |
| MAART | 7.3 | -0.8 | 32.0 | 3.1 | -3.3 | 60.9 | 8.5 | -2.4 | 20.1 | 6.9 | -2.7 | 21.4 |
| APRIL | 14.7 | 2.4 | 9.2 | 11.1 | 1.5 | 8.1 | 15.4 | -0.2 | 8.0 | 14.1 | 2.1 | 19.9 |
| MEI | 14.0 | 5.6 | 49.6 | 11.4 | 4.0 | 103.6 | 15.3 | 5.4 | 62.2 | 14.7 | 5.6 | 100.0 |
| JUNI | 20.3 | 9.7 | 21.7 | 17.3 | 8.7 | 45.6 | 21.6 | 8.6 | 25.0 | 22.3 | 9.0 | 20.8 |
| JULI | 20.9 | 10.9 | 39.5 | 17.2 | 9.2 | 76.2 | 22.0 | 9.6 | 37.0 | 20.9 | 10.0 | 79.9 |
| AUGUSTUS | 21.3 | 11.4 | 233.7 | 18.3 | 10.4 | 189.1 | 22.6 | 10.6 | 154.3 | 21.3 | 12.1 | 101.7 |
| SEPTEMBER | 15.7 | 7.5 | 34.4 | 12.3 | 5.6 | 53.3 | 17.1 | 5.6 | 32.6 | 15.7 | 6.0 | 44.9 |
| OKTOBER | 13.7 | 5.5 | 67.4 | 11.4 | 4.6 | 164.9 | 14.9 | 4.4 | 64.3 | 12.5 | 5.1 | 88.0 |
| NOVEMBER | 6.5 | 2.2 | 125.5 | 3.6 | 0.4 | 153.1 | 7.4 | 2.1 | 97.4 | 5.4 | 2.1 | 141.0 |
| DECEMBER | 1.7 | -2.1 | 36.4 | 0.8 | -4.2 | 68.1 | 2.9 | -2.9 | 32.7 | 0.9 | -2.9 | 68.0 |
| 1997 | | | | | | | | | | | | |
| JANUARI | 1.3 | -4.3 | 3.4 | 0.8 | -5.8 | 11.9 | 2.6 | -5.4 | 9.8 | 0.3 | -4.6 | 22.4 |
| FEBRUARI | 8.4 | 2.2 | 116.6 | 4.9 | -0.3 | 166.8 | 9.0 | 0.9 | 87.3 | 7.0 | 0.9 | 169.3 |
| MAART | 11.6 | 3.9 | 40.9 | 8.7 | 2.2 | 97.8 | 12.7 | 2.5 | 50.3 | 11.0 | 2.6 | 35.8 |
| APRIL | 12.0 | 2.3 | 22.9 | 8.9 | 0.8 | 127.1 | 13.5 | -0.2 | 28.4 | 12.3 | 1.1 | 35.4 |
| MEI | 17.0 | 7.4 | 143.0 | 14.2 | 6.7 | 130.4 | 18.4 | 6.1 | 114.0 | 17.2 | 6.4 | 92.5 |
| JUNI | 19.6 | 10.6 | 90.2 | 16.7 | 8.4 | 156.7 | 20.6 | 10.1 | 95.5 | 19.1 | 10.4 | 205.3 |

II.- INDEXCIJFERS VAN DE PRIJZEN (1)

1.- INDEXCIJFERS VAN DE PRIJZEN AAN DE PRODUCENT IN LAND- EN TUINBOUW

Basis 1990 = 100

| PERIODE | Land- bouw- produk- ten | Plant- aardige produk- ten | Graan- ge- wassen | Tarwe | Gerst | Hak- vruch- ten | Aard- appel- en | Suiker- bie- ten | Dieren en dierlijke produk- ten | Dieren | Runderen |
|-------------|----------------------------------|-------------------------------------|-------------------------|-------|-------|-----------------------|-----------------------|------------------------|--|--------|----------|
| 1993 | 89,6 | 83,9 | 86,8 | 87,9 | 83,4 | 79,5 | 49,4 | 97,9 | 90,7 | 88,0 | 96,9 |
| 1994 | 91,9 | 104,2 | 77,7 | 76,9 | 80,5 | 119,7 | 144,2 | 105,0 | 89,3 | 88,2 | 95,8 |
| 1995 * | 89,1 | 102,6 | 74,8 | 74,6 | 75,6 | 120,1 | 137,9 | 109,7 | 86,2 | 83,9 | 85,5 |
| 1996 * | 88,0 | 84,5 | 74,5 | 74,3 | 75,2 | 88,3 | 60,3 | 105,5 | 88,7 | 86,5 | 76,3 |
| 1997 | | | | | | | | | | | |
| Januari * | 86,6 | 78,9 | 72,7 | 71,4 | 77,2 | 78,5 | 34,3 | 105,5 | 88,3 | 81,7 | 75,8 |
| Februari * | 87,4 | 77,9 | 72,3 | 70,9 | 77,3 | 77,0 | 30,5 | 105,5 | 89,4 | 83,4 | 75,6 |
| Maart * | 88,2 | 79,0 | 74,4 | 73,1 | 78,6 | 76,8 | 29,9 | 105,5 | 90,1 | 87,9 | 78,9 |
| April * | 91,3 | 80,2 | 76,7 | 75,5 | 80,4 | 78,1 | 33,5 | 105,5 | 93,6 | 96,8 | 78,7 |
| Mei * | 95,1 | 79,5 | 75,4 | 73,9 | 80,3 | 78,2 | 33,6 | 105,5 | 98,4 | 104,8 | 80,7 |
| Juni * | 92,2 | 101,6 | 72,3 | 71,1 | 76,1 | 119,3 | 142,3 | 105,5 | 90,3 | 93,3 | 80,1 |
| Juli * | 88,2 | 83,9 | 72,0 | 71,1 | 74,7 | 88,0 | 59,6 | 105,5 | 89,1 | 91,0 | 80,7 |
| Augustus | | | | | | | | | | | |
| September | | | | | | | | | | | |
| Oktober | | | | | | | | | | | |
| November | | | | | | | | | | | |
| December | | | | | | | | | | | |

| PERIODE | Ossen | Stieren | Vaar- zen | Koeien | Kalve- ren | Var- kens | Scha- pen | Gevo- gelte | Braad- kui- kens | Soep- kip- pen | Dier- lijke produkten |
|-------------|-------|---------|--------------|--------|---------------|--------------|--------------|----------------|------------------------|----------------------|-----------------------------|
| 1993 | 91,6 | 91,1 | 83,9 | 110,7 | 102,2 | 79,5 | 81,8 | 91,5 | 91,2 | 100,3 | 97,6 |
| 1994 | 90,3 | 87,8 | 86,9 | 113,6 | 98,3 | 80,6 | 90,5 | 92,3 | 92,6 | 83,6 | 92,3 |
| 1995 * | 80,2 | 79,6 | 77,7 | 92,9 | 93,6 | 82,6 | 85,9 | 81,2 | 82,2 | 54,4 | 92,2 |
| 1996 * | 75,6 | 74,0 | 67,1 | 75,5 | 86,5 | 95,0 | 77,6 | 92,3 | 92,8 | 76,8 | 94,2 |
| 1997 | | | | | | | | | | | |
| Januari * | 77,4 | 77,0 | 69,2 | 74,8 | 78,8 | 85,4 | 75,9 | 92,1 | 91,8 | 101,0 | 105,0 |
| Februari * | 78,4 | 77,9 | 69,6 | 74,5 | 76,5 | 87,9 | 93,3 | 101,0 | 100,9 | 103,6 | 104,4 |
| Maart * | 80,6 | 80,2 | 72,7 | 80,0 | 79,7 | 94,1 | 109,8 | 100,7 | 101,3 | 82,9 | 95,8 |
| April * | 78,0 | 78,5 | 73,1 | 81,0 | 80,8 | 114,9 | 112,6 | 85,7 | 86,1 | 73,3 | 85,5 |
| Mei * | 76,4 | 77,2 | 76,0 | 87,4 | 83,7 | 128,7 | 106,4 | 92,4 | 92,8 | 78,7 | 82,0 |
| Juni * | 75,8 | 75,9 | 75,1 | 85,1 | 85,8 | 104,0 | 100,1 | 104,6 | 105,5 | 77,7 | 82,4 |
| Juli * | 76,1 | 76,3 | 75,4 | 85,5 | 87,2 | 100,8 | 98,6 | 89,7 | 90,6 | 63,8 | 84,0 |
| Augustus | | | | | | | | | | | |
| September | | | | | | | | | | | |
| Oktober | | | | | | | | | | | |
| November | | | | | | | | | | | |
| December | | | | | | | | | | | |

(1) Bron : Ministerie van Middenstand en Landbouw - L.E.I.

II.- INDEXCIJFERS VAN DE PRIJZEN (1)

1.- INDEXCIJFERS VAN DE PRIJZEN AAN DE PRODUCENT IN LAND- EN TUINBOUW

Basis 1990 = 100

| PERIODE | Melk | Eieren | Tuin- bouw- produk- ten | Groen- ten | Groen- ten volle grond | Bloem- kolen | Prei | Wit- loof | Groen- ten onder glas | Krop- sla | Toma- ten |
|-------------|-------|--------|----------------------------------|---------------|---------------------------------|-----------------|-------|--------------|--------------------------------|--------------|--------------|
| 1993 | 98,6 | 91,8 | 94,8 | 96,9 | 105,2 | 81,7 | 104,0 | 109,6 | 85,0 | 90,9 | 81,9 |
| 1994 | 95,3 | 74,6 | 99,6 | 101,0 | 106,9 | 125,5 | 102,9 | 78,6 | 92,9 | 59,7 | 96,3 |
| 1995 * | 95,7 | 71,5 | 91,1 | 88,2 | 98,0 | 101,4 | 87,1 | 86,5 | 73,5 | 70,2 | 71,1 |
| 1996 * | 93,5 | 98,8 | 101,6 | 103,7 | 104,1 | 84,5 | 111,7 | 103,2 | 104,9 | 94,1 | 109,3 |
| 1997 | | | | | | | | | | | |
| Januari * | 104,5 | 108,1 | 138,3 | 177,2 | 189,2 | - | 273,2 | 118,4 | 125,6 | 105,3 | - |
| Februari * | 102,3 | 116,8 | 100,2 | 99,8 | 100,9 | - | 114,6 | 77,8 | 94,2 | 81,0 | 264,3 |
| Maart * | 93,8 | 107,1 | 90,1 | 85,0 | 66,7 | - | 73,9 | 54,4 | 114,2 | 46,8 | 246,7 |
| April * | 87,4 | 74,0 | 96,5 | 93,0 | 67,8 | - | 58,5 | 70,7 | 107,6 | 29,8 | 164,7 |
| Mei * | 85,3 | 62,8 | 106,3 | 97,8 | 110,4 | 130,6 | 102,9 | 79,6 | 91,0 | 52,5 | 94,1 |
| Juni * | 85,3 | 65,7 | 103,1 | 89,7 | 89,4 | 104,7 | 99,4 | - | 90,8 | - | 89,8 |
| Juli * | 85,3 | 76,2 | 106,4 | 87,6 | 100,3 | 92,8 | 109,3 | - | 77,5 | - | 76,6 |
| Augustus | | | | | | | | | | | |
| September | | | | | | | | | | | |
| Oktober | | | | | | | | | | | |
| November | | | | | | | | | | | |
| December | | | | | | | | | | | |

| PERIODE | Fruit | Appe- len | Jona- gold | Gol- den | Peren | Confé- rence | Doyenné | Niet- eetbare tuinbouw- produkt. | Snij- bloemen | Andere | Globale index land- en tuinbouw- produkt. |
|-------------|-------|--------------|---------------|-------------|-------|-----------------|---------|---|------------------|--------|---|
| 1993 | 60,2 | 49,8 | 50,0 | 47,9 | 60,7 | 61,9 | 58,1 | 111,9 | 102,5 | 113,0 | 90,7 |
| 1994 | 76,0 | 66,0 | 70,4 | 60,7 | 49,9 | 50,6 | 39,9 | 111,5 | 103,1 | 112,4 | 93,7 |
| 1995 * | 80,0 | 74,1 | 75,3 | 72,2 | 61,4 | 63,7 | 52,0 | 103,3 | 97,8 | 103,9 | 89,5 |
| 1996 * | 93,4 | 91,4 | 92,3 | 75,3 | 61,2 | 62,6 | 54,9 | 102,6 | 87,6 | 104,2 | 91,0 |
| 1997 | | | | | | | | | | | |
| Januari * | 84,4 | 92,4 | 104,7 | 77,0 | 59,4 | 60,2 | 56,7 | 99,2 | 80,5 | 100,4 | 98,3 |
| Februari * | 85,5 | 94,6 | 108,2 | 71,1 | 54,4 | 56,1 | 45,7 | 109,9 | 82,7 | 112,4 | 90,3 |
| Maart * | 74,1 | 79,2 | 89,2 | 55,3 | 54,7 | 55,7 | 33,1 | 109,1 | 80,3 | 111,9 | 88,6 |
| April * | 74,6 | 79,9 | 85,7 | 64,7 | 50,1 | 50,4 | 28,9 | 116,3 | 76,3 | 124,5 | 92,5 |
| Mei * | 99,2 | 75,4 | 83,0 | 58,9 | 56,6 | 56,6 | - | 126,4 | 71,9 | 138,4 | 97,6 |
| Juni * | 109,8 | 84,0 | 93,0 | 56,4 | - | - | - | 123,8 | 71,0 | 146,5 | 94,7 |
| Juli * | 140,6 | 68,4 | 77,5 | 52,2 | - | - | - | 120,5 | 70,3 | 149,7 | 92,3 |
| Augustus | | | | | | | | | | | |
| September | | | | | | | | | | | |
| Oktober | | | | | | | | | | | |
| November | | | | | | | | | | | |
| December | | | | | | | | | | | |

(1) Bron : Ministerie van Middenstand en Landbouw - L.E.I.

II.- INDEXCIJFERS VAN DE PRIJZEN (1)

2.- INDEX VAN DE AANKOOPPRIJZEN VAN DE PRODUKTIEMIDDELEN IN LAND- EN TUINBOUW

Basis 1990 = 100

| PERIODE | Intermediaire consumptie | Zaai- en pootgoed | Fok- en gebruiksvaar | Energie | Bestrijdingsmiddelen | Meststoffen | Veevoeders | Klein materieel | Onderhoud gebouwen |
|-------------|--------------------------|-------------------|----------------------|---------|----------------------|-------------|------------|-----------------|--------------------|
| 1993 | 98,8 | 97,9 | 76,4 | 96,6 | 100,9 | 86,2 | 97,3 | 107,3 | 105,5 |
| 1994 | 98,5 | 100,6 | 81,7 | 98,4 | 97,3 | 81,9 | 95,2 | 108,9 | 108,4 |
| 1995 * | 98,6 | 111,3 | 83,1 | 97,8 | 97,3 | 88,1 | 91,7 | 109,4 | 110,6 |
| 1996 * | 102,6 | 109,2 | 90,6 | 105,1 | 97,3 | 89,0 | 97,6 | 109,4 | 111,4 |
| 1997 | | | | | | | | | |
| Januari * | 100,5 | 112,2 | 84,9 | 101,7 | 97,3 | 87,5 | 94,2 | 109,4 | 110,6 |
| Februari * | 101,1 | 112,2 | 88,8 | 99,9 | 97,3 | 88,9 | 95,1 | 109,4 | 111,1 |
| Maart * | 101,7 | 117,5 | 92,5 | 101,9 | 97,3 | 89,8 | 94,8 | 109,4 | 111,2 |
| April * | 102,9 | 117,5 | 94,9 | 105,2 | 97,3 | 89,8 | 96,6 | 109,4 | 111,3 |
| Mei * | 104,1 | 117,5 | 99,2 | 102,7 | 97,3 | 89,6 | 99,4 | 109,4 | 111,4 |
| Juni * | 103,9 | 117,5 | 96,2 | 99,2 | 97,3 | 89,4 | 99,9 | 109,4 | 111,1 |
| Juli * | 103,9 | 117,5 | 98,0 | 100,4 | 97,3 | 88,6 | 99,4 | 109,4 | 111,4 |
| Augustus | | | | | | | | | |
| September | | | | | | | | | |
| Oktober | | | | | | | | | |
| November | | | | | | | | | |
| December | | | | | | | | | |

| PERIODE | Onderhoud materieel | Overige goederen en diensten | Investerings | Materieel | Konstrukties | Lonen | Pachten | Intresten | Totaal |
|-------------|---------------------|------------------------------|--------------|-----------|--------------|-------|---------|-----------|--------|
| 1993 | 113,6 | 111,1 | 109,5 | 111,9 | 105,4 | 111,4 | 105,7 | 104,5 | 100,9 |
| 1994 | 119,1 | 113,7 | 111,9 | 114,0 | 108,2 | 114,3 | 107,4 | 101,1 | 101,0 |
| 1995 * | 123,4 | 116,1 | 115,9 | 119,0 | 110,4 | 117,9 | 111,5 | 87,2 | 101,4 |
| 1996 * | 125,3 | 118,4 | 116,2 | 119,0 | 111,2 | 119,7 | 111,5 | 87,2 | 104,7 |
| 1997 | | | | | | | | | |
| Januari * | 124,7 | 117,8 | 115,9 | 119,0 | 110,4 | 119,0 | 111,5 | 87,2 | 103,0 |
| Februari * | 124,8 | 118,0 | 116,0 | 119,0 | 110,9 | 119,0 | 111,5 | 87,2 | 103,4 |
| Maart * | 125,0 | 118,2 | 116,1 | 119,0 | 110,9 | 119,0 | 111,5 | 87,2 | 103,9 |
| April * | 125,2 | 118,4 | 116,1 | 119,0 | 111,1 | 119,4 | 111,5 | 87,2 | 104,9 |
| Mei * | 125,2 | 118,1 | 116,1 | 119,0 | 111,1 | 119,4 | 111,5 | 87,2 | 105,9 |
| Juni * | 125,2 | 118,0 | 116,1 | 119,0 | 110,9 | 119,4 | 111,5 | 87,2 | 105,7 |
| Juli * | 125,2 | 118,8 | 116,2 | 119,0 | 111,2 | 120,0 | 111,5 | 87,2 | 105,7 |
| Augustus | | | | | | | | | |
| September | | | | | | | | | |
| Oktober | | | | | | | | | |
| November | | | | | | | | | |
| December | | | | | | | | | |

(1) Bron : Ministerie van Middenstand en Landbouw - L.E.I.

