

LANDBOUW- STATISTIEKEN



1991

APRIL - MEI - JUNI

N^os 4 - 5 - 6

MAANDSCHRIFT

NATIONAAL INSTITUUT VOOR DE STATISTIEK

KONINKRIJK BELGIË

MINISTERIE VAN ECONOMISCHE ZAKEN

LANDBOUW- STATISTIEKEN

MAANDSCHRIFT

1991

APRIL - MEI - JUNI

N^o 4 - 5 - 6

23^{de} JAARGANG

Verkrijgbaar bij het **NATIONAAL INSTITUUT VOOR DE STATISTIEK**

| | |
|---------------------|------------------|
| Leuvenseweg, 44 | - 1000 Brussel |
| Rubenslei, 2 | - 2018 Antwerpen |
| Coupure rechts, 620 | - 9000 Gent |

| | | | |
|------------|------------|---|----------|
| Dit nummer | België | : | 100 F |
| | Buitenland | : | 200 BF |
| Abonnement | België | : | 800 F |
| | Buitenland | : | 1 600 BF |

Postrekening N^o 000-2005886-23 van het
NIS, Leuvenseweg, 44 - 1000 Brussel

CONVENTIONELE TEKENS

| | |
|--|-----|
| Gegevens ontbreken | .. |
| O of minder dan de helft van de gebruikte eenheid | - |
| Voorlopige cijfers | (*) |
| Verbeterde cijfers | - |
| De komma wordt gebruikt om de eenheden af te zonderen van de decimalen | , |

AUTEURSRECHT VOORBEHOUDEN

Het reproduceren van de inhoud van deze publikatie is niet toegestaan, noch geheel, noch gedeeltelijk, noch in de oorspronkelijke, noch in bewerkte vorm, tenzij met schriftelijke machtiging vanwege het Nationaal Instituut voor de Statistiek.

Het gebruiken van de inhoud van deze publikatie als toelichting of bewijsvoering in een artikel, een boekbespreking of een boek is toegestaan, mits de bron duidelijk en nauwkeurig wordt vermeld.

INHOUDSOPGAVE

| | Blz. |
|--|------|
| MAANDELIJKE EN DRIEMAANDELIJKE STATISTIEKEN | |
| I. GRAFIEKEN | 6 |
| II. KLIMAATKUNDE | |
| - Maanden januari 1990 tot juni 1991 | |
| 1. Hoeveelheid neerslag per provincie en voor het Rijk | 9 |
| 2. Hoeveelheid neerslag per provincie en voor het Rijk in % t.o.v. de normale | 9 |
| 3. Klimatologische waarnemingen te Ukkel en gedeeltekijk voor het Rijk: | |
| - gedetailleerde klimatologische waarnemingen te Ukkel | 10 |
| - aantal sneeuwdagen en aantal onweersdagen voor het Rijk | 11 |
| 4. Klimatologische waarnemingen in 8 proefstations van het meteorologische net | |
| - gemiddelde uitersten van de luchttemperatuur | 12 |
| - hoogte van het opgenomen water | 12 |
| III. STAND VAN DE LANDBOUWTEELTEN | |
| 1. Ontwikkeling van de stand van de teelten voor het Rijk: | |
| - maanden januari tot december 1990 | 13 |
| IV. RAMING VAN DE OPBRENGSTEN VAN DE LANDBOUWTEELTEN | |
| 1. Ontwikkeling van de opbrengsten van de teelten voor het Rijk | |
| - maanden mei tot december 1990 | 15 |
| 2. Raming van de opbrengsten van de teelten per provincie, per landbouwstreek en per gewest | |
| - maanden mei tot december 1990 | 19 |
| V. ZEEVISSERIJ | |
| Belgische vangst gelost in België | |
| 1. Indeling van de aangevoerde vis, in hoeveelheid en waarde, volgens de verschillende visgronden | |
| - jaren 1981 tot 1988 | |
| - maanden januari 1987 tot december 1988 | 28 |
| 2. Indeling van de aangevoerde vis, in hoeveelheid en waarde, volgens de verschillende vissoorten | |
| - maanden januari 1987 tot december 1988 | |
| - gecumuleerde gegevens voor de beide jaren | 30 |
| 3. Indeling van de verschillende aangevoerde vissoorten, in hoeveelheid en waarde, volgens de aanlegghavens | |
| - maanden januari tot december 1988 | 42 |
| 4. Indeling van de aangevoerde vissoorten, in hoeveelheid en waarde, volgens de visgronden en de aanlegghavens | |
| - maanden januari tot december 1988 | 54 |
| 5. Hoeveelheid-, prijs- en waardeindexcijfers van de visserijproducten: | |
| - jaren 1984 tot 1988 | |
| - maanden januari tot december 1988 | 60 |
| 6. Omvang en bedrijvigheid van de visserijvloot: | |
| - jaren 1981 tot 1988 | |
| - maanden januari 1987 tot december 1988 | 61 |
| 7. Omvang en bedrijvigheid van de visserijvloot per scheepsklasse: | |
| - maanden januari tot december 1988 | 62 |
| 8. Indeling van de aangevoerde vis, in hoeveelheid en waarde, volgens de scheepsklassen en de aanlegghavens: | |
| - maanden januari tot december 1988 | 68 |
| VI. OMVANG VAN DE VARKENSSTAPEL | |
| - Evolutie van het aantal varkens en van het aantal houders | |
| Jaren 1983 tot 1991 (4 enquêtes per jaar) | 74 |
| VII. INDEXCIJFERS VAN DE PRIJZEN (basis 1974-1976 = 100) | |
| - jaren 1986 tot 1990 | |
| - maanden januari tot augustus 1991 | |
| 1. Indexcijfers van de prijzen ontvangen door de landbouwers en de tuinbouwers | 75 |
| 2. Indexcijfers van de aankooprijzen van de produktiemiddelen in landbouw en tuinbouw | 78 |
| VIII. BESMETTELIJKE ZIEKTEN BIJ DE HUISDIEREN | |
| 1. Ontwikkeling van het aantal haarden | 79 |
| 2. Opgave van het aantal haarden van runderbrucellose | |
| - maanden januari tot juni 1991 | 79 |

INHOUDSOPGAVE (vervolg)

Blz.

HALFJAARLIJKSE STATISTIEKEN

LONEN IN DE LANDBOUW

- | | |
|--|----|
| 1. Ontwikkeling van de lonen in de landbouw gedurende de periode 1982-1990 voor het Rijk | 82 |
| 2. Bedrag van de lonen in de landbouw per provincie en per landbouwtreek: toestand in december 1990 | 82 |

JAARLIJKSE STATISTIEKEN

I. PACHTEN IN DE LANDBOUW

- | | |
|--|----|
| 1. Evolutie van het bedrag van de pachten gedurende de periode 1972-1990 voor het Rijk | 84 |
| 2. Bedrag van de pachten per provincie en landbouwtreek: toestand in december 1990 | 84 |

II. LAND- EN TUINBOUWTELLING OP 15 MEI

- | | |
|---|----|
| Telling van de boomkwekerijen - jaar 1990 | 85 |
|---|----|

III. OPGAVE VAN HET AANTAL VISVERLOVEN

- | | |
|---|----|
| 1. Evolutie van het aantal visverloven gedurende de periode 1981-1990 voor het Rijk | 86 |
| 2. Aantal afgeleverde visverloven per provincie en per gewest voor het jaar 1990 | 86 |

IV. OPGAVE VAN HET AANTAL JACHTVERLOVEN

- | | |
|--|----|
| 1. Evolutie van het aantal afgeleverde jachtverloven gedurende de periode 1980-1991 voor het Rijk | 87 |
| 2. Aantal afgeleverde jachtverloven per provincie en per gewest voor het jaar 1989 en 1990 | 87 |

**MAANDELIJKSE
EN
DRIEMAANDELIJKSE STATISTIEKEN**

GRAFIEKEN

1. Indexcijfers van de landbouwprizen (basis 1974-1976 = 100).

Maandelijks ontwikkeling van:

- het globale indexcijfer van de door landbouwers en tuinbouwers ontvangen prijzen
- het globale indexcijfer van de aankooprijzen van produktiemiddelen in land- en tuinbouw

2. Activiteit in de zuivelnijverheid.

Maandelijks ontwikkeling van:

- de opgehaalde hoeveelheden melk
- de opgehaalde hoeveelheden room
- de geproduceerde hoeveelheden boter (melkerijboter extra kwaliteit, 2e en 3e categorie)
- de geproduceerde hoeveelheden kaas (smelткаas niet inbegrepen, niet-geaffineerde kaas wel)

3. Geslachte dieren.

Driemaandelijks ontwikkeling van:

- het aantal slachtingen van het groot vee (osses, stieren, koeien en vaarzen).
- het aantal geslachte kalveren
- het aantal geslachte varkens
- het aantal geslachte paarden

4. Indexcijfers van de zeevisserij (basis 1985 = 100 - Belgische vangst gelost in België).

Maandelijks ontwikkeling van:

- het globale indexcijfer van de hoeveelheden geloste vis
- het globale indexcijfer van de prijzen van de visserijprodukten
- het globale indexcijfer van de waarde van de visserijprodukten

5. Zeevisserij: aangevoerde vis (Belgische vangst gelost in België).

Maandelijks ontwikkeling van:

- de aangevoerde vis in hoeveelheid
- de aangevoerde vis in waarde

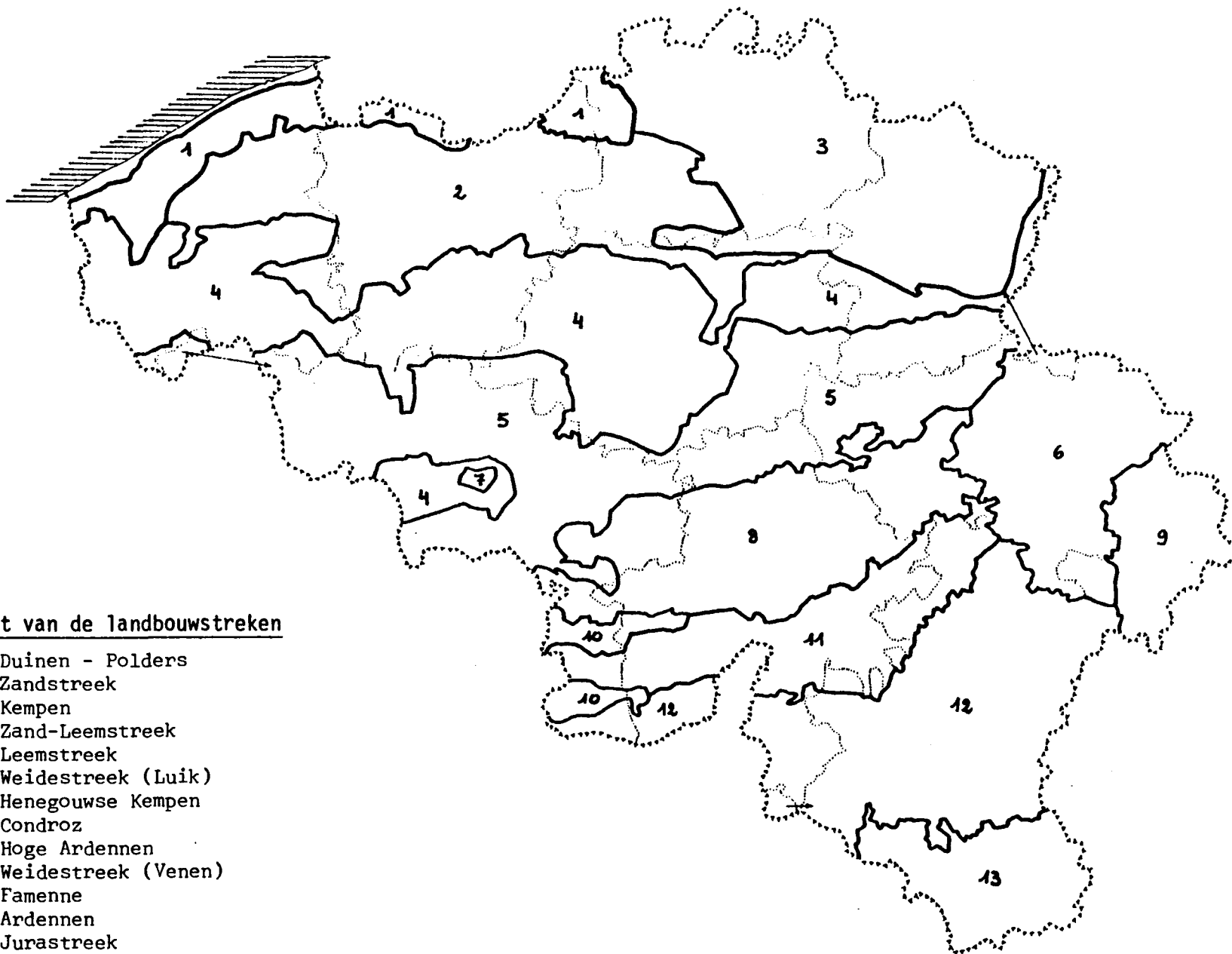
6. Omvang van de varkensstapel.

4 enquêtes per jaar:

- 1 april (steekproef)
- 15 mei (telling)
- 1 augustus (steekproef)
- 1 december (telling)

Ontwikkeling gedurende de vier laatste jaren:

- van het aantal varkens
- van het aantal zeugen

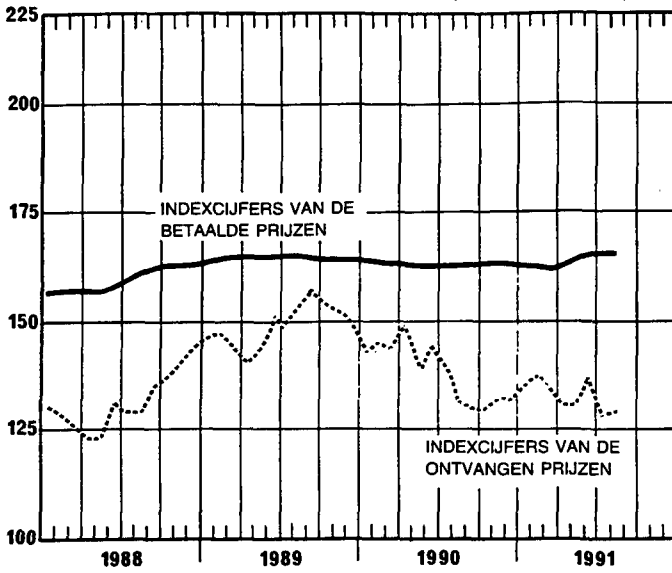


Kaart van de landbouwstreken

1. Duinen - Polders
2. Zandstreek
3. Kempen
4. Zand-Leemstreek
5. Leemstreek
6. Weidestreek (Luik)
7. Henegouwse Kempen
8. Candroz
9. Hoge Ardennen
10. Weidestreek (Venen)
11. Famenne
12. Ardennen
13. Jurastreek

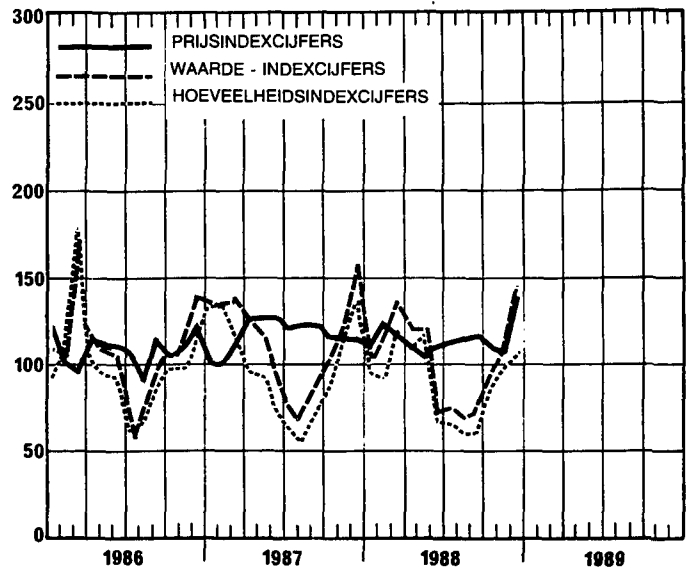
I. Landbouwindexcijfers

(1974 - 1976 = 100)



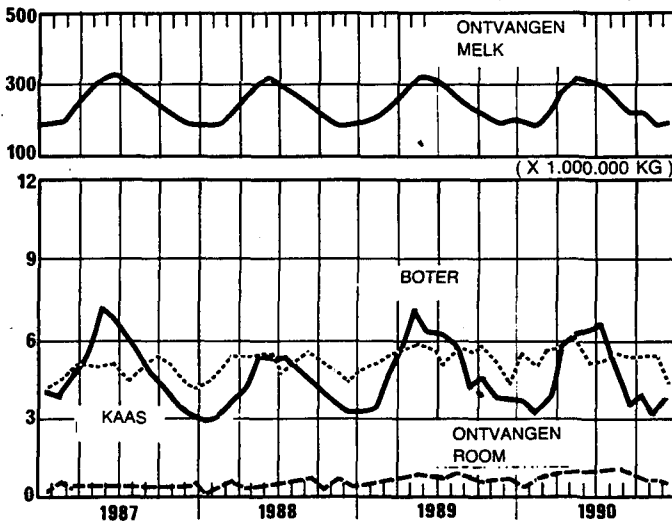
IV. Indexcijfers van de zeevisserij

(1985 = 100)



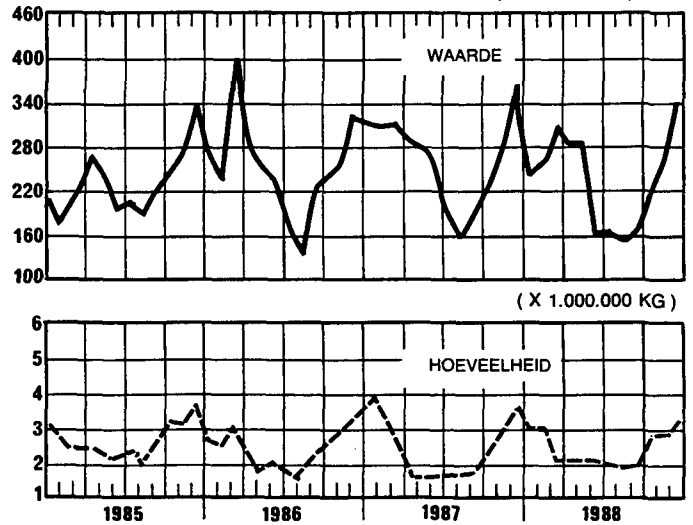
II. Aktiviteit in de zuivelnijverheid

(X 1 000 000 L)



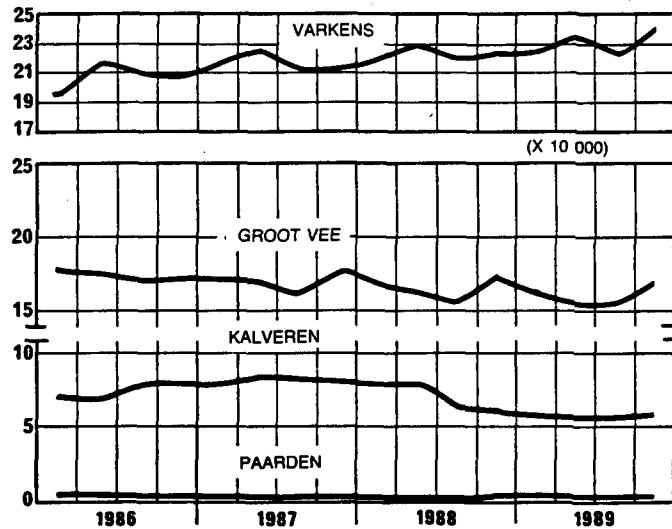
V. Zeevisserij - Aanvoer

(X 1 000 000 F)



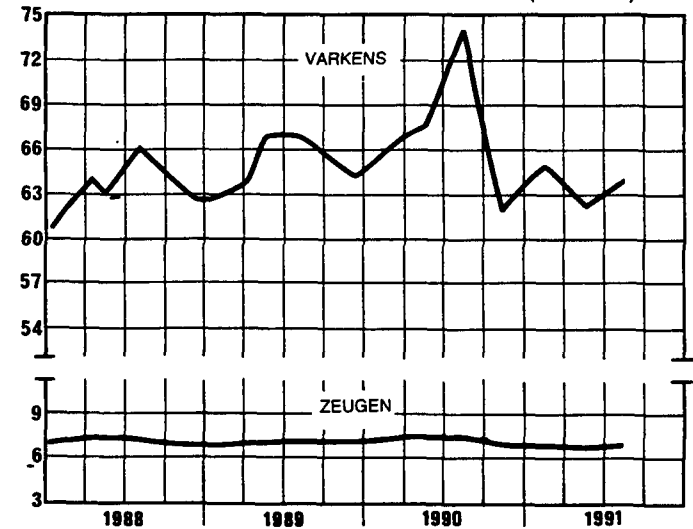
III. Geslachte dieren - Aantal

(X 100 000)



VI. Omvang van de varkensstapel

(X 100 000)



II.- KLIMAATKUNDE (1)

1.- HOEVEELHEID NEERSLAG PER PROVINCIE EN VOOR HET RIJK (in mm hoogte)

| Perioden | West-Vlaanderen | Oost-Vlaanderen | Antwerpen | Limburg | Brabant | Henegouwen | Namen | Luik | Luxemburg | Het Rijk |
|-------------|-----------------|-----------------|-----------|---------|---------|------------|-------|-------|-----------|----------|
| 1990 | | | | | | | | | | |
| JANUARI | 74.0 | 74.0 | 60.5 | 63.3 | 61.5 | 58.0 | 56.8 | 79.5 | 107.6 | 71.4 |
| FEBRUARI | 87.3 | 104.5 | 102.6 | 97.3 | 99.7 | 93.7 | 105.0 | 132.2 | 168.9 | 113.1 |
| MAART | 19.0 | 30.3 | 32.6 | 24.7 | 28.9 | 25.7 | 26.5 | 42.4 | 37.2 | 30.3 |
| APRIL | 60.1 | 62.2 | 46.3 | 44.3 | 53.5 | 59.4 | 60.3 | 65.5 | 66.5 | 58.6 |
| MEI | 15.3 | 18.7 | 24.4 | 26.8 | 17.6 | 12.4 | 18.7 | 35.4 | 32.5 | 23.0 |
| JUNI | 60.9 | 73.5 | 104.3 | 95.8 | 87.0 | 78.6 | 103.7 | 127.3 | 109.8 | 96.1 |
| JULI | 19.1 | 22.2 | 28.7 | 28.4 | 24.8 | 25.1 | 38.1 | 50.5 | 52.8 | 34.2 |
| AUGUSTUS | 27.2 | 35.5 | 34.0 | 45.2 | 37.5 | 52.4 | 113.3 | 86.9 | 80.2 | 56.2 |
| SEPTEMBER | 67.7 | 77.8 | 73.0 | 57.8 | 52.9 | 49.8 | 52.6 | 83.2 | 65.2 | 64.2 |
| OKTOBER | 82.5 | 94.5 | 71.8 | 51.4 | 78.5 | 80.0 | 64.3 | 57.4 | 122.2 | 78.2 |
| NOVEMBER | 93.2 | 71.6 | 67.1 | 71.4 | 67.3 | 76.5 | 67.3 | 102.3 | 99.2 | 80.5 |
| DECEMBER | 71.1 | 89.0 | 80.3 | 89.5 | 87.7 | 103.9 | 100.3 | 134.9 | 147.1 | 104.2 |
| 1991 | | | | | | | | | | |
| JANUARI | 54.6 | 64.4 | 72.5 | 66.8 | 73.0 | 76.5 | 92.9 | 109.3 | 150.8 | 89.4 |
| FEBRUARI | 24.1 | 30.3 | 29.7 | 28.7 | 27.1 | 32.0 | 27.1 | 34.6 | 34.0 | 30.1 |
| MAART | 26.6 | 23.6 | 22.0 | 29.9 | 26.4 | 39.1 | 52.6 | 42.1 | 59.9 | 38.7 |
| APRIL | 66.2 | 65.5 | 38.1 | 46.3 | 55.2 | 60.9 | 57.6 | 71.1 | 54.9 | 57.9 |
| MEI | 42.8 | 34.2 | 19.1 | 19.3 | 25.2 | 24.2 | 22.5 | 31.5 | 18.8 | 26.0 |
| JUNI | 113.7 | 111.6 | 104.9 | 92.1 | 95.1 | 105.0 | 97.5 | 129.4 | 117.9 | 108.2 |

2.- HOEVEELHEID NEERSLAG PER PROVINCIE EN VOOR HET RIJK UITGEDRUKT IN % t.o.v. DE NORMALE HOEVEELHEID

| Perioden | West-Vlaanderen | Oost-Vlaanderen | Antwerpen | Limburg | Brabant | Henegouwen | Namen | Luik | Luxemburg | Het Rijk |
|-------------|-----------------|-----------------|-----------|---------|---------|------------|-------|-------|-----------|----------|
| 1990 | | | | | | | | | | |
| JANUARI | 134.5 | 126.1 | 103.4 | 99.4 | 100.5 | 90.3 | 82.6 | 88.5 | 104.2 | 98.8 |
| FEBRUARI | 203.0 | 222.3 | 223.0 | 190.8 | 199.4 | 179.5 | 187.5 | 181.1 | 206.0 | 195.0 |
| MAART | 43.0 | 63.8 | 71.3 | 48.9 | 55.9 | 48.5 | 46.8 | 60.7 | 48.5 | 53.0 |
| APRIL | 135.7 | 128.8 | 97.5 | 86.4 | 102.9 | 112.5 | 106.5 | 99.2 | 96.0 | 104.8 |
| MEI | 30.4 | 32.4 | 40.8 | 42.0 | 29.4 | 20.2 | 28.5 | 45.8 | 42.8 | 35.3 |
| JUNI | 113.2 | 113.4 | 152.3 | 130.7 | 138.1 | 116.6 | 145.9 | 146.2 | 136.1 | 134.4 |
| JULI | 31.1 | 29.9 | 37.0 | 34.7 | 36.0 | 33.6 | 49.5 | 52.1 | 60.3 | 43.2 |
| AUGUSTUS | 40.7 | 45.9 | 44.3 | 57.0 | 53.0 | 69.5 | 151.1 | 92.2 | 92.6 | 71.1 |
| SEPTEMBER | 97.7 | 104.4 | 103.5 | 83.4 | 75.8 | 70.1 | 75.6 | 98.5 | 77.3 | 86.2 |
| OKTOBER | 112.2 | 126.3 | 102.9 | 76.9 | 106.8 | 110.5 | 90.2 | 68.3 | 132.0 | 102.1 |
| NOVEMBER | 135.5 | 103.0 | 102.4 | 111.0 | 95.7 | 110.2 | 95.3 | 120.8 | 100.9 | 106.9 |
| DECEMBER | 111.4 | 134.2 | 123.5 | 134.0 | 128.4 | 148.9 | 137.4 | 146.9 | 136.6 | 134.6 |
| 1991 | | | | | | | | | | |
| JANUARI | 99.3 | 109.7 | 123.9 | 104.9 | 119.3 | 119.2 | 135.0 | 121.7 | 146.0 | 123.7 |
| FEBRUARI | 56.0 | 64.5 | 64.6 | 56.3 | 54.2 | 61.3 | 48.4 | 47.4 | 41.5 | 51.9 |
| MAART | 60.2 | 49.7 | 48.1 | 59.2 | 51.1 | 73.8 | 92.9 | 60.3 | 78.1 | 67.7 |
| APRIL | 149.4 | 135.6 | 80.2 | 90.3 | 106.2 | 115.3 | 101.8 | 107.7 | 79.2 | 103.6 |
| MEI | 85.1 | 59.2 | 31.9 | 30.3 | 42.1 | 39.4 | 34.2 | 40.8 | 24.7 | 39.9 |
| JUNI | 211.3 | 172.2 | 153.1 | 125.6 | 151.0 | 155.8 | 137.1 | 148.6 | 146.1 | 151.3 |

(1) Bron: Koninklijk Meteorologisch Instituut van België.

II.- KLIMAATKUNDE (suite)

3.- KLIMATOLOGISCHE WAARNEMINGEN TE UKKEL (H = 100 m)

| Perioden | Gemiddelde temperatuur | | | Gemiddelde uitersten van de temperatuur | | | | Absolute uitersten van de temperatuur | | | | |
|-------------|------------------------|---------|-------------------------|---|-------------------------|---------------|-------------------------|---------------------------------------|-------------------------|---------------|---------|--|
| | Gemiddelde temperatuur | | temperatuur verschillen | Maximum | | Minimum | | Maximum | | Minimum | | |
| | waar- genomen | normale | | waar- genomen | temperatuur verschillen | waar- genomen | temperatuur verschillen | waar- genomen | temperatuur verschillen | waar- genomen | normale | |
| 1990 | | | | | | | | | | | | |
| JANUARI | 5.0 | 2.6 | 2.4 | 7.4 | 5.1 | 2.6 | -0.3 | 13.4 | 10.7 | -1.8 | -0.8 | |
| FEBRUARI | 8.1 | 3.5 | 4.6 | 11.6 | 6.2 | 4.7 | 0.3 | 18.3 | 13.1 | -0.2 | -6.8 | |
| MAART | 8.7 | 5.5 | 3.2 | 12.7 | 9.0 | 4.7 | 2.2 | 22.5 | 18.0 | -0.1 | -4.0 | |
| APRIL | 8.7 | 9.0 | -0.3 | 13.6 | 13.1 | 3.8 | 5.0 | 22.0 | 22.3 | -2.0 | -1.2 | |
| MEI | 15.2 | 12.8 | 2.4 | 20.7 | 17.2 | 9.6 | 8.3 | 27.6 | 27.4 | 6.3 | 1.5 | |
| JUNI | 15.5 | 15.5 | - | 19.6 | 20.2 | 11.4 | 11.3 | 29.2 | 28.0 | 7.8 | 5.6 | |
| JULI | 17.8 | 17.1 | 0.7 | 23.0 | 21.6 | 12.5 | 13.1 | 30.5 | 29.9 | 7.7 | 8.0 | |
| AUGUSTUS | 19.7 | 16.8 | 2.9 | 25.1 | 21.4 | 14.3 | 13.0 | 35.3 | 29.0 | 8.4 | 8.0 | |
| SEPTEMBER | 13.1 | 14.6 | -1.5 | 17.5 | 19.1 | 8.8 | 10.8 | 24.2 | 26.2 | 4.0 | 5.5 | |
| OKTOBER | 12.8 | 10.5 | 2.3 | 16.5 | 14.3 | 9.0 | 7.2 | 25.7 | 21.6 | 4.4 | 1.3 | |
| NOVEMBER | 6.4 | 6.1 | 0.3 | 9.0 | 8.9 | 3.8 | 3.5 | 13.5 | 15.9 | -0.9 | -2.9 | |
| DECEMBER | 3.4 | 3.1 | 0.3 | 5.5 | 5.5 | 1.3 | 0.8 | 11.2 | 11.9 | -2.5 | -6.7 | |
| 1991 | | | | | | | | | | | | |
| JANUARI | 3.5 | 2.6 | 0.9 | 5.9 | 5.1 | 1.0 | -0.3 | 13.5 | 10.7 | -5.3 | -0.8 | |
| FEBRUARI | - | 3.5 | -3.5 | 3.2 | 6.2 | -3.3 | 0.3 | 16.6 | 13.1 | -13.1 | -6.8 | |
| MAART | 9.5 | 5.5 | 4.0 | 13.1 | 9.0 | 5.9 | 2.2 | 19.7 | 18.0 | -0.8 | -4.0 | |
| APRIL | 9.1 | 9.0 | 0.1 | 13.9 | 13.1 | 4.2 | 5.0 | 23.9 | 22.3 | -2.4 | -1.2 | |
| MEI | 10.5 | 12.8 | -2.3 | 15.2 | 17.2 | 5.9 | 8.3 | 23.7 | 27.4 | 1.6 | 1.5 | |
| JUNI | 13.5 | 15.5 | -2.0 | 17.2 | 20.2 | 9.8 | 11.3 | 22.4 | 28.0 | 3.6 | 5.6 | |

| Perioden | Neerslag | | | Gemiddelde windsnelheid km/u | | Zonneschijn | | | Gemiddelde luchtdruk m/b | | Gemiddelde betrekkelijke luchtvochtigheid | |
|-------------|-------------------------|---------|---------------------|------------------------------|---------|----------------------|---------|---------------------|--------------------------|--------|---|----|
| | Hoogte van het water mm | | % t.o.v. de normale | | | Duur (uren, minuten) | | % t.o.v. de normale | | | | |
| | waar- genomen | normale | | waar- genomen | normale | waar- genomen | normale | | | | | |
| 1990 | | | | | | | | | | | | |
| JANUARI | 67.7 | 64.7 | 104.6 | 18 | 15 | 32.25 | 52 | 62.3 | 1019.0 | 1017.0 | 87 | 86 |
| FEBRUARI | 111.5 | 52.9 | 210.8 | 23 | 15 | 94.40 | 73 | 129.7 | 1010.4 | 1016.8 | 78 | 84 |
| MAART | 29.4 | 53.6 | 54.9 | 14 | 14 | 133.25 | 120 | 111.2 | 1926.6 | 1014.9 | 77 | 82 |
| APRIL | 62.3 | 53.1 | 117.3 | 14 | 14 | 196.30 | 158 | 124.4 | 1015.0 | 1014.2 | 72 | 78 |
| MEI | 19.0 | 61.6 | 30.8 | 11 | 13 | 307.20 | 199 | 154.4 | 1019.8 | 1015.5 | 66 | 77 |
| JUNI | 95.5 | 67.4 | 141.7 | 10 | 11 | 128.40 | 202 | 63.7 | 1013.7 | 1016.3 | 78 | 77 |
| JULI | 30.4 | 74.3 | 40.9 | 12 | 11 | 279.55 | 195 | 143.5 | 1019.2 | 1015.9 | 73 | 79 |
| AUGUSTUS | 44.3 | 74.4 | 59.5 | 8 | 11 | 230.10 | 188 | 122.4 | 1018.3 | 1015.7 | 73 | 79 |
| SEPTEMBER | 56.7 | 69.8 | 81.2 | 11 | 12 | 92.55 | 154 | 60.3 | 1017.2 | 1016.0 | 83 | 82 |
| OKTOBER | 80.0 | 70.8 | 113.0 | 15 | 13 | 121.15 | 113 | 107.3 | 1010.9 | 1015.3 | 84 | 86 |
| NOVEMBER | 66.1 | 68.3 | 103.3 | 13 | 14 | 73.25 | 58 | 126.6 | 1013.1 | 1014.4 | 93 | 87 |
| DECEMBER | 96.7 | 69.2 | 139.7 | 15 | 15 | 24.00 | 43 | 55.8 | 1017.1 | 1015.2 | 90 | 88 |
| 1991 | | | | | | | | | | | | |
| JANUARI | 83.5 | 64.7 | 129.1 | 17 | 15 | 93.45 | 52 | 180.3 | 1022.4 | 1017.0 | 85 | 86 |
| FEBRUARI | 37.7 | 52.9 | 71.3 | 12 | 15 | 76.10 | 73 | 104.3 | 1017.8 | 1016.8 | 88 | 84 |
| MAART | 24.6 | 53.6 | 45.9 | 13 | 14 | 113.20 | 120 | 94.4 | 1013.3 | 1014.9 | 79 | 79 |
| APRIL | 69.4 | 53.1 | 130.7 | 14 | 14 | 194.20 | 158 | 123.0 | 1013.3 | 1014.2 | 68 | 77 |
| MEI | 26.9 | 61.6 | 43.7 | 11 | 13 | 155.15 | 199 | 78.0 | 1021.8 | 1015.5 | 77 | 76 |
| JUNI | 100.3 | 67.4 | 148.8 | 12 | 12 | 114.00 | 202 | 56.4 | 1013.1 | 1016.3 | 75 | 77 |

II.- KLIMAATKUNDE (vervolg)

3.- KLIMATOLOGISCHE WAARNEMINGEN TE UKKEL (vervolg) EN GEDEELTELIJK VOOR HET RIJK

| Perioden | Ukkel | | | | | | | | Het Rijk | | | |
|-------------|-------------------|---------|--------------------|---------|-----------------------------------|---------|------------------------------------|---------|--------------------|---------|---------------------|---------|
| | Aantal vriesdagen | | Aantal winterdagen | | Aantal dagen zonder zonbestraling | | Aantal dagen met meetbare neerslag | | Aantal sneeuwdagen | | Aantal onweersdagen | |
| | vast-gesteld | normaal | vast-gesteld | normaal | vast-gesteld | normaal | vast-gesteld | normaal | vast-gesteld | normaal | vast-gesteld | normaal |
| 1990 | | | | | | | | | | | | |
| JANUARI | 7 | 15.4 | - | 3.2 | 15 | 13.1 | 20 | 19 | 8 | - | 5 | 1.2 |
| FEBRUARI | 1 | 12.9 | - | 1.8 | 5 | 13.1 | 17 | 16 | 4 | - | 8 | 2.2 |
| MAART | 1 | 9.5 | - | 1.3 | 4 | 5.5 | 9 | 18 | 5 | - | 4 | 5.3 |
| APRIL | 4 | - | - | - | 2 | 3.0 | 18 | 17 | 8 | - | 8 | 6.6 |
| MEI | - | - | - | - | - | 1.9 | 5 | 15 | - | - | 10 | 11.2 |
| JUNI | - | - | - | - | 3 | 1.4 | 16 | 15 | - | - | 15 | 10.7 |
| JULI | - | - | - | - | 1 | 1.7 | 10 | 17 | - | - | 3 | 10.7 |
| AUGUSTUS | - | - | - | - | 1 | 1.1 | 12 | 16 | - | - | 10 | 12.8 |
| SEPTEMBER | - | - | - | - | - | 2.3 | 18 | 15 | - | - | 10 | 7.8 |
| OKTOBER | - | 0.5 | - | - | 3 | 5.9 | 13 | 17 | - | - | 6 | 3.3 |
| NOVEMBER | 3 | 5.0 | - | - | 11 | 11.3 | 20 | 18 | 5 | - | 4 | 2.2 |
| DECEMBER | 14 | 11.8 | 1 | 3.3 | 18 | 14.8 | 20 | 20 | 18 | - | 3 | 1.2 |
| 1991 | | | | | | | | | | | | |
| JANUARI | 13 | 15.4 | 1 | 3.2 | 11 | 13.1 | 16 | 19 | 8 | 5.2 | 3 | 1.2 |
| FEBRUARI | 21 | 12.9 | 9 | 1.8 | 10 | 8.3 | 16 | 16 | 11 | 3.9 | 2 | 2.2 |
| MAART | 1 | 9.5 | - | 1.3 | 7 | 5.5 | 15 | 18 | 1 | 3.2 | 1 | 5.3 |
| APRIL | 3 | - | - | - | 1 | 3.0 | 15 | 17 | 6 | 1.5 | 7 | 6.6 |
| MEI | - | - | - | - | 1 | 1.9 | 11 | 15 | 4 | 0.4 | 2 | 11.2 |
| JUNI | - | - | - | - | 2 | 1.4 | 24 | 15 | 4 | - | 8 | 10.7 |

II.- KLIMAATKUNDE (vervolg)

4.- KLIMATOLOGISCHE WAARNEMINGEN GEDAAN IN 8 WEERSTATIONS

| Perioden | Middelkerke H = 5 m | | | Stabroek H = 4 m | | | Vlamertinge H = 17 m | | | Koersel H = 39 m | | |
|-------------|--|------|--------------------------------|--|------|--------------------------------|--|------|--------------------------------|--|------|--------------------------------|
| | Gemiddelde uitersten van de luchttemperatuur | | Hoogte van het opgenomen water | Gemiddelde uitersten van de luchttemperatuur | | Hoogte van het opgenomen water | Gemiddelde uitersten van de luchttemperatuur | | Hoogte van het opgenomen water | Gemiddelde uitersten van de luchttemperatuur | | Hoogte van het opgenomen water |
| | Max. | Min. | mm | Max. | Min. | mm | Max. | Min. | mm | Max. | Min. | mm |
| 1990 | | | | | | | | | | | | |
| JANUARI | 7.8 | 2.7 | 62.9 | 8.1 | 3.5 | 59.2 | 7.8 | 2.8 | 80.2 | 7.9 | 2.9 | 69.6 |
| FEBRUARI | 10.8 | 3.5 | 98.9 | 11.6 | 4.5 | 84.9 | 11.4 | 4.1 | 75.4 | 12.0 | 3.7 | 99.5 |
| MAART | 11.7 | 3.8 | 14.2 | 12.8 | 4.8 | 29.3 | 12.6 | 3.8 | 16.7 | 12.9 | 3.1 | 34.5 |
| APRIL | 11.6 | 3.3 | 57.0 | 13.8 | 4.1 | 56.8 | 13.7 | 2.6 | 57.9 | 14.0 | 2.4 | 46.5 |
| MEI | 17.0 | 7.5 | 13.8 | 20.8 | 8.6 | 29.2 | 20.1 | 6.7 | 13.8 | 21.0 | 6.5 | 35.4 |
| JUNI | 17.4 | 9.4 | 44.9 | 19.4 | 11.3 | 130.7 | 19.2 | 9.4 | 46.3 | 19.9 | 10.7 | 121.6 |
| JULI | 20.2 | 10.7 | 22.8 | 22.8 | 11.8 | 17.0 | 23.2 | 10.2 | 13.4 | 23.3 | 10.1 | 24.4 |
| AUGUSTUS | 22.2 | 12.1 | 21.8 | 25.1 | 13.9 | 28.7 | 25.4 | 12.4 | 22.6 | 25.3 | 11.2 | 52.3 |
| SEPTEMBER | 17.0 | 9.5 | 50.2 | 17.7 | 10.2 | 99.1 | 18.1 | 8.1 | 71.1 | 17.6 | 7.4 | 54.7 |
| OKTOBER | 16.2 | 8.3 | 69.2 | 16.6 | 9.3 | 82.2 | 16.8 | 8.5 | 105.6 | 17.0 | 7.6 | 55.7 |
| NOVEMBER | 9.4 | 3.9 | 107.3 | 9.4 | 3.9 | 59.2 | 9.6 | 3.3 | 114.0 | 9.1 | 2.6 | 71.6 |
| DECEMBER | 6.6 | 1.3 | 57.9 | 6.5 | 1.9 | 84.3 | 6.3 | 1.5 | 88.1 | 5.8 | 0.8 | 97.7 |
| 1991 | | | | | | | | | | | | |
| JANUARI | 5.9 | 0.3 | 58.9 | 6.7 | 1.0 | 59.8 | 6.0 | 0.8 | 51.0 | 6.2 | -0.2 | 64.0 |
| FEBRUARI | 3.6 | -3.3 | 21.0 | 3.4 | -3.7 | 33.0 | 3.6 | -3.1 | 25.9 | 3.0 | -5.6 | 29.5 |
| MAART | 12.0 | 4.6 | 20.6 | 13.3 | 5.7 | 18.5 | 13.2 | 4.7 | 34.2 | 13.3 | 3.9 | 24.1 |
| APRIL | 11.9 | 3.0 | 60.1 | 14.1 | 4.2 | 41.0 | 13.7 | 3.4 | 94.1 | 14.3 | 2.0 | 47.3 |
| MEI | 11.8 | 6.5 | 40.7 | 14.8 | 5.8 | 22.2 | 14.4 | 6.0 | 51.6 | 15.4 | 4.7 | 22.7 |
| JUNI | 15.4 | 8.6 | 102.5 | 17.1 | 10.3 | 117.8 | 17.1 | 9.3 | 122.2 | 17.7 | 9.3 | 115.4 |

| Perioden | Mettet H = 238 m | | | Mont-Rigi H = 690 m | | | Rochefort H = 190 m | | | Aarlen H = 400 m | | |
|-------------|--|------|--------------------------------|--|------|--------------------------------|--|------|--------------------------------|--|------|--------------------------------|
| | Gemiddelde uitersten van de luchttemperatuur | | Hoogte van het opgenomen water | Gemiddelde uitersten van de luchttemperatuur | | Hoogte van het opgenomen water | Gemiddelde uitersten van de luchttemperatuur | | Hoogte van het opgenomen water | Gemiddelde uitersten van de luchttemperatuur | | Hoogte van het opgenomen water |
| | Max. | Min. | mm | Max. | Min. | mm | Max. | Min. | mm | Max. | Min. | mm |
| 1990 | | | | | | | | | | | | |
| JANUARI | 6.2 | 1.5 | 73.1 | 2.8 | -1.3 | 99.3 | 6.6 | 0.2 | 41.7 | 3.9 | -0.2 | 121.3 |
| FEBRUARI | 10.8 | 3.4 | 121.7 | 7.3 | 0.6 | 160.5 | 11.4 | 1.7 | 100.2 | 9.9 | 1.3 | 175.7 |
| MAART | 11.6 | 2.9 | 35.3 | 8.2 | 1.6 | 64.8 | 12.5 | 1.4 | 30.8 | 11.1 | 2.3 | 22.4 |
| APRIL | 12.1 | 1.6 | 72.8 | 9.1 | 0.9 | 94.0 | 13.0 | 0.2 | 53.7 | 11.7 | 2.1 | 54.5 |
| MEI | 19.6 | 6.6 | 8.3 | 16.8 | 6.7 | 32.6 | 20.7 | 4.9 | 17.7 | 19.6 | 7.7 | 18.8 |
| JUNI | 18.0 | 9.9 | 98.6 | 15.7 | 8.2 | 143.7 | 19.0 | 9.2 | 108.0 | 18.6 | 9.8 | 90.4 |
| JULI | 22.1 | 9.8 | 33.0 | 19.0 | 9.1 | 56.0 | 23.2 | 8.4 | 36.9 | 23.0 | 9.8 | 56.0 |
| AUGUSTUS | 24.1 | 11.9 | 100.5 | 20.5 | 11.6 | 102.2 | 24.9 | 10.4 | 96.3 | 23.8 | 11.9 | 86.8 |
| SEPTEMBER | 16.5 | 6.8 | 58.5 | 12.8 | 6.1 | 119.0 | 17.0 | 6.1 | 75.8 | 16.2 | 6.2 | 58.7 |
| OKTOBER | 15.8 | 7.7 | 74.5 | 12.6 | 6.2 | 74.4 | 16.4 | 5.8 | 48.0 | 14.5 | 6.5 | 136.6 |
| NOVEMBER | 8.1 | 2.7 | 72.4 | 4.8 | 1.1 | 149.7 | 8.5 | 1.6 | 64.7 | 6.7 | 1.9 | 95.0 |
| DECEMBER | 4.6 | -0.1 | 114.8 | 1.2 | -2.9 | 190.0 | 4.6 | -0.3 | 98.5 | 3.2 | -1.3 | 130.7 |
| 1991 | | | | | | | | | | | | |
| JANUARI | 5.3 | -0.3 | 99.1 | 1.9 | -2.7 | 146.3 | 5.7 | -1.6 | 89.2 | 3.5 | -1.3 | 153.9 |
| FEBRUARI | 2.9 | -5.4 | 31.1 | 0.2 | -5.8 | 47.4 | 3.7 | -7.8 | 26.2 | 2.5 | -5.7 | 22.9 |
| MAART | 12.2 | 4.1 | 56.9 | 9.0 | 2.3 | 44.4 | 12.9 | 2.3 | 52.9 | 11.1 | 2.5 | 54.2 |
| APRIL | 12.7 | 1.6 | 62.6 | 9.1 | 0.8 | 93.2 | 13.9 | -0.7 | 44.9 | 12.4 | -0.1 | 38.6 |
| MEI | 13.8 | 4.2 | 28.7 | 10.8 | 3.3 | 47.8 | 15.6 | 2.4 | 22.5 | 15.2 | 3.1 | 6.5 |
| JUNI | 16.0 | 8.5 | 91.3 | 13.1 | 6.2 | 137.5 | 17.0 | 8.1 | 108.8 | 16.3 | 7.3 | 78.6 |

(1) Vanaf 1990, zijn de gegevens van Botrange Parc vervangen door de gegevens van Mont-Rigi.

III.- STAND DER TEELTEN

- EVOLUTIE

| MAAND | Tijdelijk grasland | | Blijvend grasland | | Droog geogoste bonen | Groen geogoste bonen voor de industriële verwerking | Droog geogoste erwten (kekers uitgezonderd) | Groen geogoste erwten voor de industriële verwerking | Tuin, paarden- en duiven bonen droog geogost |
|-------------|--------------------|-------------------|-------------------|-------------------|----------------------|---|---|--|--|
| | voor het afgrazen | voor het afmaaïen | voor het afgrazen | voor het afmaaïen | | | | | |
| 1990 | | | | | | | | | |
| Januari | 71 | 73 | 70 | 68 | - | - | - | - | - |
| Februari | 73 | 75 | 72 | 70 | - | - | - | - | - |
| Maart | 75 | 76 | 74 | 72 | - | - | 74 | 72 | 78 |
| April | 73 | 75 | 72 | 70 | - | - | 72 | 69 | 66 |
| Mei | 66 | 69 | 65 | 63 | 73 | 72 | 70 | 67 | 67 |
| Juni | 69 | 70 | 69 | 67 | 73 | 71 | 72 | 74 | 70 |
| Juli | 60 | 58 | 59 | 59 | 68 | 57 | 73 | 67 | 68 |
| Augustus | 48 | 43 | 47 | 49 | 53 | 36 | 65 | 59 | 61 |
| September | 60 | 58 | 59 | 60 | - | - | - | - | - |
| Oktober | 66 | 68 | 66 | 65 | - | - | - | - | - |
| November | 66 | 68 | 66 | 65 | - | - | - | - | - |
| December | 66 | 69 | 66 | 64 | - | - | - | - | - |

| MAAND | Wikken | Niet-bittere lupinen | Winter-tarwe | Zomer-tarwe | Winter-rogge | Spelt | Brouw-gerst | Winter-gerst | Zomer-gerst | Haver |
|-------------|--------|----------------------|--------------|-------------|--------------|-------|-------------|--------------|-------------|-------|
| 1990 | | | | | | | | | | |
| Januari | - | - | 74 | - | 73 | 73 | 71 | 72 | - | - |
| Februari | - | - | 75 | - | 64 | 74 | 73 | 72 | - | - |
| Maart | - | - | 76 | - | 74 | 74 | 73 | 72 | - | - |
| April | - | - | 74 | 70 | 72 | 73 | 69 | 69 | 68 | 68 |
| Mei | - | - | 72 | 63 | 69 | 72 | 68 | 70 | 64 | 64 |
| Juni | - | - | 73 | 62 | 69 | 73 | 69 | 71 | 64 | 63 |
| Juli | 57 | 81 | 67 | 61 | - | 67 | 64 | - | 61 | 62 |
| Augustus | 52 | - | - | - | - | - | - | - | - | - |
| September | 57 | 40 | - | - | - | - | - | - | - | - |
| Oktober | - | - | 69 | - | 72 | 69 | 67 | 70 | - | - |
| November | - | - | 70 | - | 70 | 71 | 68 | 70 | - | - |
| December | - | - | 70 | - | 71 | 69 | 71 | 70 | - | - |

Betekenis van de beoordelingcijfers voor de stand der teelten

100 = uitstekend
 90 = zeer goed
 70 = goed
 60 = vrij goed

50 = middelmatig
 40 = vrij slecht
 30 = slecht
 10 = mislukt

III.- STAND DER TEELTEN (vervolg)

- EVOLUTIE

| MAAND | Korrel- maïs | Triticale | Suiker- bieten | Vlas | Cichorei | Winter- kool- zaad | Zomer- kool- zaad | Rapzaad | Tabak |
|-------------|-----------------|-----------|-------------------|------|----------|--------------------------|-------------------------|---------|-------|
| 1990 | | | | | | | | | |
| Januari | - | 74 | - | - | - | 72 | - | - | - |
| Februari | - | 74 | - | - | - | 73 | - | - | - |
| Maart | - | 74 | - | - | - | 76 | - | - | - |
| April | - | 73 | 66 | 65 | - | 73 | - | - | - |
| Mei | 74 | 72 | 72 | 64 | 64 | 73 | - | - | 70 |
| Juni | 74 | 74 | 75 | 66 | 67 | 75 | - | - | 73 |
| Juli | 66 | 70 | 72 | - | 68 | - | - | - | 60 |
| Augustus | 53 | - | 66 | - | 61 | - | - | - | 58 |
| September | 55 | - | 71 | - | 60 | - | - | - | - |
| Oktober | - | 73 | - | - | - | 73 | - | - | - |
| November | - | 72 | - | - | - | 73 | - | - | - |
| December | - | 73 | - | - | - | 72 | - | - | - |

| MAAND | Hop | Voeder- en half- suiker- bieten | Teelt van klavers in rein- kultuur | Luzerne in rein- kultuur | Melk- of deeg- rijpe maïs | Vroege aard- appelen | Bewaaraardappelen | | Voeder- rogge (in nateelt) |
|-------------|-----|--|---|-----------------------------------|---------------------------------------|----------------------------|-------------------|--------|----------------------------------|
| | | | | | | | Bintje | Andere | |
| 1990 | | | | | | | | | |
| Januari | - | - | 70 | 70 | - | - | - | - | 75 |
| Februari | - | - | 71 | 72 | - | - | - | - | 74 |
| Maart | - | - | 74 | 74 | - | - | - | - | 76 |
| April | - | 69 | 72 | 73 | - | 70 | - | - | - |
| Mei | 78 | 71 | 70 | 72 | 71 | 75 | 72 | 72 | - |
| Juni | 78 | 73 | 69 | 69 | 72 | 71 | 73 | 74 | - |
| Juli | 70 | 69 | 63 | 70 | 67 | - | 68 | 66 | - |
| Augustus | 74 | 61 | 61 | 66 | 54 | - | - | 58 | - |
| September | - | 66 | 65 | 68 | 57 | - | - | - | - |
| October | - | - | 68 | 71 | - | - | - | - | 72 |
| November | - | - | 69 | 69 | - | - | - | - | 72 |
| December | - | - | 68 | 68 | - | - | - | - | 72 |

Betekenis van de beoordelingcijfers voor de stand der teelten

100 = uitstekend
90 = zeer goed
70 = goed
60 = vrij goed

50 = middelmatig
40 = vrij slecht
30 = slecht
10 = mislukt

IV RAMING VAN DE OPBRENGST VAN DE LANDBOUWTEELTEN

1. Ontwikkeling (100 kg per ha)

| Perioden | Tijdelijk maailand | | Blijvend maailand | | Bonen | | Erwten | |
|----------|--------------------|----------|-------------------|----------|----------------|---|----------------|---|
| | 1° snede | 2° snede | 1° snede | 2° snede | Droog geoogste | Groen geoogste voor de industriële verwerking | Droog geoogste | Groen geoogste voor de industriële verwerking |

1990

| | | | | | | | | |
|-----------------|------|------|------|------|------|------|------|------|
| Mei | - | - | - | - | - | - | - | - |
| Juni | 60,7 | - | 49,4 | - | - | - | - | - |
| Juli | - | - | - | - | - | - | - | - |
| Augustus | - | 33,0 | - | 29,0 | - | - | - | - |
| September | - | - | - | - | - | - | 52,9 | 56,1 |
| Oktober | - | - | - | - | 27,1 | 43,0 | - | - |
| November | - | - | - | - | - | - | - | - |
| December | - | - | - | - | - | - | - | - |

| Perioden | Tuin- paarde- en duivebonen droog geoogst | Wikken | Niet bittere lupinen | Wintertarwe | | Zomertarwe | | Winterrogge | |
|----------|--|--------|-------------------------|-------------|------|------------|------|-------------|------|
| | | | | graan | stro | graan | stro | graan | stro |

1990

| | | | | | | | | | |
|-----------------|------|-------|---|------|------|------|------|------|------|
| Mei | - | - | - | - | - | - | - | - | - |
| Juni | - | - | - | - | - | - | - | - | - |
| Juli | - | - | - | - | - | - | - | - | - |
| Augustus | - | - | - | - | - | - | - | - | - |
| September | - | - | - | 62,0 | 47,1 | 42,0 | 36,1 | 42,7 | 45,0 |
| Oktober | 43,4 | - | - | - | - | - | - | - | - |
| November | - | 162,4 | - | - | - | - | - | - | - |
| December | - | - | - | - | - | - | - | - | - |

IV RAMING VAN DE OPBRENGST VAN DE LANDBOUWTEELTEN (vervolg)

1. Ontwikkeling (100 kg per ha) (vervolg)

| Perioden | Cichorei | Winter- koolzaad | Zomer- koolzaad | Raap- zaad | Tabak | Hop | Voeder- en halfsuiker- bieten |
|-----------------|----------|---------------------|--------------------|---------------|-------|------|-------------------------------------|
| <i>1990</i> | | | | | | | |
| Mei | - | - | - | - | - | - | - |
| Juni | - | - | - | - | - | - | - |
| Juli | - | - | - | - | - | - | - |
| Augustus | - | 30,4 | - | - | - | - | - |
| September | - | - | - | - | - | 17,1 | - |
| Oktober | - | - | - | - | 33,6 | - | - |
| November | 395,4 | - | - | - | - | - | 905,6 |
| December | - | - | - | - | - | - | - |

| Perioden | Klavers in reinkultuur | | Luzerne in reinkultuur | | Melk- of deegrijpe mais | Vroege aardappelen |
|-----------------|------------------------|----------|------------------------|----------|-------------------------------|-----------------------|
| | 1° snede | 2° snede | 1° snede | 2° snede | | |
| <i>1990</i> | | | | | | |
| Mei | - | - | - | - | - | - |
| Juni | 49,4 | - | 57,2 | - | - | - |
| Juli | - | - | - | - | - | 272,6 |
| Augustus | - | 28,8 | - | 36,3 | - | - |
| September | - | - | - | - | - | - |
| Oktober | - | - | - | - | 418,8 | - |
| November | - | - | - | - | - | - |
| December | - | - | - | - | - | - |

IV RAMING VAN DE OPBRENGST VAN DE LANDBOUWTEELTEN (vervolg)

1. Ontwikkeling (100 kg per ha) (vervolg)

| Perioden | Bewaaraardappelen | | Nateelten | | | | |
|----------|-------------------|--------|-------------|---------|----------------|-------|------------------------|
| | Bintje | Andere | Voederrogge | Klavers | Voederwortelen | Rapen | Koolrapen (Rutabaga's) |

1990

| | | | | | | | |
|-----------------|-------|-------|-------|-------|-------|-------|-------|
| Mei | - | - | 260,1 | 198,0 | - | - | - |
| Juni | - | - | - | - | - | - | - |
| Juli | - | - | - | - | - | - | - |
| Augustus | - | - | - | - | - | - | - |
| September | 356,5 | - | - | - | - | - | - |
| Oktober | - | 368,7 | - | - | - | - | - |
| November | - | - | - | - | 329,0 | 336,5 | 271,9 |
| December | - | - | - | - | - | - | - |

| Perioden | Nateelten | | | | | | | |
|----------|-------------|------------|-----------------------|----------------|----------------|--|--|--|
| | Voederkolen | Voedermaïs | Westerwolds Ray-grass | Voedermengsels | Groenbemesting | | | |

1990

| | | | | | | | | |
|-----------------|-------|-------|-------|-------|-------|--|--|--|
| Mei | - | - | - | - | - | | | |
| Juni | - | - | - | - | - | | | |
| Juli | - | - | - | - | - | | | |
| Augustus | - | - | - | - | - | | | |
| September | - | - | - | - | - | | | |
| Oktober | - | - | - | - | - | | | |
| November | 305,7 | - | - | - | - | | | |
| December | - | 337,4 | 222,4 | 245,4 | 208,4 | | | |

IV.- RAMING VAN DE OPBRENGST VAN DE LANDBOUWTEELTEN

- TOESTAND PER PROVINCIE EN PER STREEK -(100 KG PER HA)

Mei 1990

| PROVINCIES EN STREKEN | Voederrogge (in nateelt) | Klavers (in nateelt) |
|--------------------------|-----------------------------|-------------------------|
| Provincies | | |
| Antwerpen | 230,0 | 280,0 |
| Brabant | 343,6 | 253,8 |
| Henegouwen | 205,8 | 159,0 |
| Luik | - | - |
| Limburg | 262,5 | - |
| Luxemburg | - | - |
| Namen | - | - |
| Oost-Vlaanderen | 235,3 | - |
| West-Vlaanderen | 291,6 | 198,6 |
| Landbouwstreken | | |
| Duinen - Polders | 284,3 | 196,3 |
| Zandstreek | 263,7 | 238,8 |
| Kempen | 249,5 | 280,0 |
| Zand-Leemstreek | 267,5 | 177,0 |
| Leemstreek | 238,6 | 161,7 |
| Weidestreek (Luik) | - | - |
| Henegouwse Kempen | - | - |
| Condroz | 250,0 | 200,0 |
| Hoge Ardennen | - | - |
| Weidestreek (Venen) | - | - |
| Famenne | - | - |
| Ardenne | - | - |
| Jurastreek | - | - |
| Gewesten | | |
| Brussels gewest | - | - |
| Vlaams gewest | 284,1 | 278,7 |
| Waals gewest | 265,4 | 190,0 |
| Het Rijk 1990 | 260,1 | 198,0 |
| Het Rijk 1989 | 259,3 | 240,3 |

IV.- RAMING VAN DE OPBRENGST VAN DE LANDBOUWTEELTEN (vervolg)

- TOESTAND PER PROVINCIE EN PER STREEK -(100 KG PER HA)

Juni 1990

| PROVINCIES EN STREKEN | Tijdelijk maailand | Blijvend maailand | Klavers in reinkultuur | Luzerne in reinkultuur |
|--------------------------|-----------------------|----------------------|---------------------------|---------------------------|
| | (1) | (1) | (1) | (1) |
| Provincies | | | | |
| Antwerpen | 51,4 | 49,4 | - | 120,0 |
| Brabant | 90,7 | 63,0 | 50,0 | 75,0 |
| Henegouwen | 60,5 | 47,4 | 56,8 | 58,6 |
| Luik | 51,1 | 43,8 | 40,0 | 66,7 |
| Limburg | 53,2 | 48,7 | - | - |
| Luxemburg | 54,3 | 49,5 | 53,7 | 54,3 |
| Namen | 52,6 | 43,4 | 46,1 | 50,6 |
| Oost-Vlaanderen | 59,4 | 59,8 | - | - |
| West-Vlaanderen | 69,4 | 64,2 | 40,0 | 64,6 |
| Landbouwstreken | | | | |
| Duinen - Polders | 65,2 | 58,0 | - | 66,6 |
| Zandstreek | 63,5 | 61,8 | 40,0 | 60,0 |
| Kempen | 51,6 | 48,3 | - | 120,0 |
| Zand-Leemstreek | 70,9 | 60,8 | - | 57,3 |
| Leemstreek | 62,0 | 55,7 | 52,9 | 60,3 |
| Weidestreek (Luik) | 54,8 | 49,7 | - | 67,5 |
| Henegouwse Kempen | 60,0 | 50,0 | 60,0 | 65,0 |
| Condroz | 52,9 | 45,8 | 40,8 | 52,9 |
| Hoge Ardennen | - | 39,6 | - | - |
| Weidestreek (Venen) | 49,8 | 40,8 | 35,0 | 47,9 |
| Famenne | 47,6 | 40,6 | 45,2 | 50,7 |
| Ardenne | 55,4 | 47,5 | 47,6 | 51,5 |
| Jurastreek | 56,3 | 54,7 | 62,2 | 67,1 |
| Gewesten | | | | |
| Brussels gewest | 60,0 | 55,0 | - | - |
| Vlaams gewest | 62,4 | 57,3 | 40,0 | 68,2 |
| Waals gewest | 54,7 | 46,7 | 49,4 | 54,0 |
| Het Rijk 1990 | 60,7 | 49,4 | 49,4 | 57,2 |
| Het Rijk 1989 | 60,2 | 51,1 | 47,3 | 53,3 |

(1) Eerste snede hooi.

IV.- RAMING VAN DE OPBRENGST VAN DE LANDBOUWTEELTEN (vervolg)

- TOESTAND PER PROVINCIE EN PER STREEK -(100 KG PER HA)

Juli 1990

| PROVINCIES EN STREKEN | Vroege aardappelen |
|--------------------------|--------------------|
| Provincies | |
| Antwerpen | 252,4 |
| Brabant | 230,8 |
| Henegouwen | 209,3 |
| Luik | 195,3 |
| Limburg | 282,6 |
| Luxemburg | 246,7 |
| Namen | 290,4 |
| Oost-Vlaanderen | 259,2 |
| West-Vlaanderen | 282,3 |
| Landbouwstreken | |
| Duinen - Polders | 287,1 |
| Zandstreek | 271,6 |
| Kempen | 260,4 |
| Zand-Leemstreek | 277,8 |
| Leemstreek | 229,7 |
| Weidestreek (Luik) | - |
| Henegouwse Kempen | 350,0 |
| Condroz | 252,2 |
| Hoge Ardennen | - |
| Weidestreek (Venen) | - |
| Famenne | - |
| Ardenne | 231,8 |
| Jurastreek | 272,4 |
| Gewesten | |
| Brussels gewest | 210,0 |
| Vlaams gewest | 275,9 |
| Waals gewest | 221,6 |
| Het Rijk 1990 | 272,6 |
| Het Rijk 1989 | 219,0 |

IV.- RAMING VAN DE OPBRENGST VAN DE LANDBOUWTEELTEN (vervolg)

- TOESTAND PER PROVINCIE EN PER STREEK -(100 KG PER HA)

Augustus 1990

| PROVINCIES EN STREKEN | Tijdelijk maai- land (1) | Blijvend maai- land (1) | Winter- koolzaad | Zomer- koolzaad | Klavers in reinkultuur (1) | Luzerne in reinkultuur (1) |
|--------------------------|---------------------------------------|--------------------------------------|---------------------|--------------------|--------------------------------------|--------------------------------------|
| Provincies | | | | | | |
| Antwerpen | 32,5 | 31,5 | - | - | - | - |
| Brabant | 36,7 | 30,5 | 35,0 | - | 20,0 | 36,6 |
| Henegouwen | 31,3 | 32,4 | 33,8 | - | 22,0 | 36,4 |
| Luik | 35,4 | 30,1 | 32,1 | - | 30,0 | 48,4 |
| Limburg | 26,4 | 24,3 | - | - | - | - |
| Luxemburg | 28,7 | 28,9 | 34,3 | - | 31,5 | 38,9 |
| Namen | 30,5 | 20,9 | 29,7 | - | 27,9 | 34,6 |
| Oost-Vlaanderen | 38,1 | 43,7 | - | - | 60,0 | - |
| West-Vlaanderen | 31,7 | 30,1 | 28,0 | - | 30,6 | 37,4 |
| Landbouwstreken | | | | | | |
| Duinen - Polders | 34,2 | 36,2 | 28,0 | - | 40,0 | 38,5 |
| Zandstreek | 34,7 | 37,5 | - | - | 35,5 | 20,0 |
| Kempen | 31,6 | 28,7 | - | - | - | - |
| Zand-Leemstreek | 33,2 | 30,2 | 35,0 | - | - | 39,0 |
| Leemstreek | 30,4 | 28,0 | 37,2 | - | 23,1 | 35,9 |
| Weidestreek (Luik) | 28,0 | 27,3 | - | - | - | 48,4 |
| Henegouwse Kempen | 35,0 | 30,0 | - | - | 20,0 | 55,0 |
| Condroz | 33,6 | 29,4 | 30,5 | - | 30,5 | 33,6 |
| Hoge Ardennen | - | 30,6 | - | - | - | - |
| Weidestreek (Venen) | 28,0 | 30,7 | 27,2 | - | 15,0 | 30,0 |
| Famenne | 29,3 | 22,7 | 27,8 | - | 26,4 | 35,7 |
| Ardenne | 25,0 | 27,1 | 29,8 | - | 30,5 | 34,5 |
| Jurastreek | 31,8 | 30,7 | 33,98 | - | 30,6 | 38,2 |
| Gewesten | | | | | | |
| Brussels gewest | 55,0 | 50,0 | - | - | - | - |
| Vlaams gewest | 33,6 | 32,8 | 28,0 | - | 37,6 | 37,2 |
| Waaals gewest | 30,4 | 27,6 | 30,4 | - | 28,8 | 36,0 |
| Het Rijk 1990 | 33,0 | 29,0 | 30,4 | - | 28,8 | 36,3 |
| Het Rijk 1989 | 40,3 | 32,1 | 32,2 | 25,0 | 27,6 | 35,4 |

(1) Tweede snede hooi.

IV.- RAMING VAN DE OPBRENGST VAN DE LANDBOUWTEELTEN (vervolg)

- TOESTAND PER PROVINCIE EN PER STREEK - (100 KG PER HA)

September 1990

| PROVINCIES EN STREKEN | Droog geoogste kekers uitgezonderd | Groen geoogste erwten voor de industriële verwerking | Wintertawe | | Zomertarwe | | Winterrogge | |
|------------------------|------------------------------------|--|-------------|-------------|-------------|-------------|-------------|-------------|
| | | | Graan | Stro | Graan | Stro | Graan | Stro |
| Provincies | | | | | | | | |
| Antwerpen | - | 46,0 | 49,1 | 33,1 | 37,6 | 26,8 | 39,4 | 35,2 |
| Brabant | 71,0 | 48,2 | 59,6 | 47,6 | 36,2 | 34,9 | 38,6 | 45,0 |
| Henegouwen | 55,9 | 55,5 | 61,7 | 47,9 | 45,4 | 35,0 | 51,1 | 50,0 |
| Luik | 60,1 | 56,9 | 63,0 | 47,5 | 52,4 | 40,3 | - | - |
| Limburg | 39,7 | 54,6 | 57,5 | 40,1 | 48,7 | 34,7 | 40,0 | 43,3 |
| Luxemburg | - | - | 50,7 | 41,2 | 37,0 | 31,5 | 38,5 | 38,0 |
| Namen | 47,4 | 56,9 | 60,4 | 41,6 | 39,4 | 34,6 | 20,0 | 25,0 |
| Oost-Vlaanderen | 45,9 | 40,0 | 60,2 | 47,5 | 47,0 | 36,3 | 46,4 | 50,0 |
| West-Vlaanderen | 52,9 | 59,6 | 69,5 | 52,4 | 55,2 | 45,8 | 46,6 | 54,0 |
| Landbouwstroken | | | | | | | | |
| Duinen - Polders | 53,9 | 62,5 | 74,9 | 53,4 | 56,9 | 43,0 | 48,4 | 46,4 |
| Zandstreek | 45,1 | 54,7 | 56,3 | 45,6 | 38,4 | 34,8 | 45,5 | 49,0 |
| Kempen | 39,7 | 57,3 | 53,0 | 37,6 | 35,3 | 26,4 | 38,8 | 39,4 |
| Zand-Leemstreek | 55,7 | 55,3 | 61,2 | 48,2 | 37,3 | 35,3 | 42,8 | 47,8 |
| Leemstreek | 60,9 | 52,7 | 61,8 | 47,7 | 48,2 | 38,9 | 50,7 | 50,0 |
| Weidestreek (Luik) | - | - | 58,3 | 41,5 | - | - | - | - |
| Henegouwse Kempen | - | 80,0 | 58,5 | 41,1 | - | - | - | - |
| Condroz | 48,3 | 57,0 | 60,3 | 41,7 | 42,9 | 34,6 | - | - |
| Hoge Ardennen | - | - | - | - | - | - | - | - |
| Weidestreek (Venen) | 45,0 | - | 53,2 | 44,3 | 35,0 | 37,5 | - | - |
| Famenne | 46,0 | 46,8 | 53,2 | 41,3 | 42,0 | 34,8 | - | - |
| Ardenne | - | - | 51,7 | 43,6 | 34,3 | 26,7 | 26,5 | 32,1 |
| Jurastreek | - | - | 47,7 | 35,6 | 35,1 | 31,1 | 39,0 | 37,9 |
| Gewesten | | | | | | | | |
| Brussels gewest | - | - | 54,0 | 64,0 | - | - | - | - |
| Vlaams gewest | 52,2 | 58,8 | 62,8 | 48,5 | 41,4 | 36,2 | 42,7 | 45,1 |
| Waal's gewest | 53,7 | 54,7 | 61,7 | 46,3 | 43,7 | 35,8 | 41,5 | 41,4 |
| Het Rijk 1990 | 52,9 | 56,1 | 62,0 | 47,1 | 42,0 | 36,1 | 42,7 | 45,0 |
| Het Rijk 1989 | 42,8 | 51,7 | 69,7 | 47,0 | 40,0 | 31,8 | 40,0 | 44,6 |

| PROVINCIES EN STREKEN | Spelt | | Brouwgerst | | Wintergerst | | Zomergerst | |
|------------------------|-------------|-------------|-------------|-------------|-------------|-------------|-------------|-------------|
| | Graan | Stro | Graan | Stro | Graan | Stro | Graan | Stro |
| Provincies | | | | | | | | |
| Antwerpen | - | - | 44,9 | 32,2 | 42,3 | 30,3 | 32,9 | 21,7 |
| Brabant | 55,0 | 50,0 | 54,6 | 40,6 | 56,9 | 43,8 | 37,2 | 29,2 |
| Henegouwen | 45,3 | 48,3 | 45,1 | 34,3 | 58,3 | 43,5 | 36,7 | 23,7 |
| Luik | 56,0 | 51,2 | 63,0 | 44,7 | 67,0 | 40,9 | 34,1 | 26,5 |
| Limburg | - | - | 51,0 | 31,2 | 50,0 | 33,8 | 34,1 | 29,9 |
| Luxemburg | 43,2 | 41,6 | 38,8 | 27,5 | 57,1 | 36,5 | 34,4 | 28,1 |
| Namen | 46,6 | 41,6 | 54,2 | 40,9 | 64,4 | 53,5 | 28,6 | 23,4 |
| Oost-Vlaanderen | - | - | 51,0 | 39,1 | 51,5 | 41,2 | 41,1 | 29,8 |
| West-Vlaanderen | - | - | 53,3 | 35,1 | 60,4 | 44,2 | 48,3 | 32,6 |
| Landbouwstroken | | | | | | | | |
| Duinen - Polders | - | - | 54,5 | 34,0 | 69,0 | 45,9 | 52,7 | 32,2 |
| Zandstreek | - | - | 50,9 | 40,7 | 49,2 | 39,3 | 38,0 | 30,2 |
| Kempen | - | - | 51,4 | 35,2 | 45,3 | 32,6 | 31,9 | 25,5 |
| Zand-Leemstreek | - | - | 53,8 | 39,0 | 54,9 | 42,6 | 38,9 | 29,1 |
| Leemstreek | 52,2 | 45,9 | 55,2 | 41,0 | 60,9 | 44,4 | 42,8 | 27,8 |
| Weidestreek (Luik) | 60,5 | 60,0 | - | - | 60,3 | 39,2 | 45,0 | 22,0 |
| Henegouwse Kempen | - | - | 60,0 | 35,0 | 59,7 | 42,6 | 45,0 | 10,0 |
| Condroz | 50,8 | 44,9 | 50,2 | 32,5 | 63,7 | 39,2 | 38,8 | 28,0 |
| Hoge Ardennen | - | - | - | - | - | - | 31,6 | 26,1 |
| Weidestreek (Venen) | 44,3 | 46,4 | 35,0 | 35,0 | 53,0 | 34,3 | 37,3 | 27,3 |
| Famenne | 45,9 | 44,9 | 42,7 | 36,0 | 58,2 | 35,5 | 30,8 | 25,1 |
| Ardenne | 41,6 | 39,2 | 35,3 | 27,0 | 47,4 | 36,3 | 31,4 | 27,4 |
| Jurastreek | 46,5 | 43,1 | 37,7 | 19,5 | 51,6 | 35,6 | 37,0 | 26,7 |
| Gewesten | | | | | | | | |
| Brussels gewest | - | - | - | - | 48,0 | 30,0 | - | - |
| Vlaams gewest | - | - | 51,2 | 36,5 | 52,7 | 40,9 | 40,7 | 29,8 |
| Waal's gewest | 45,2 | 42,7 | 53,3 | 38,5 | 62,9 | 43,1 | 33,5 | 26,9 |
| Het Rijk 1990 | 45,2 | 42,7 | 52,6 | 37,8 | 59,2 | 42,3 | 36,1 | 27,9 |
| Het Rijk 1989 | 51,7 | 42,0 | - | - | 63,3 | 42,3 | 33,0 | 26,1 |

IV.- RAMING VAN DE OPBRENGST VAN DE LANDBOUWTEELTEN (vervolg)

- TOESTAND PER PROVINCIE EN PER STREEK -(100 KG PER HA)

September 1990

| PROVINCIES EN STREKEN | Triticale | | Vlas | | Hop | Bewaar- aardapelen Bintje |
|--------------------------|-------------|-------------|------------|-------------|-------------|---------------------------------|
| | Graan | Stro | Graan | Stro | | |
| Provincies | | | | | | |
| Antwerpen | 46,6 | 31,5 | - | - | - | 378,4 |
| Brabant | 57,3 | 54,4 | 5,2 | 59,7 | 30,0 | 346,2 |
| Henegouwen | 55,1 | 52,0 | 7,6 | 56,4 | - | 368,2 |
| Luik | 50,6 | 48,4 | 6,0 | 59,4 | - | 408,7 |
| Limburg | 51,4 | 40,6 | 8,0 | 80,0 | - | 415,6 |
| Luxemburg | 40,7 | 33,8 | - | - | - | 304,8 |
| Namen | 51,8 | 44,3 | 5,8 | 53,7 | - | 381,2 |
| Oost-Vlaanderen | 54,4 | 48,5 | 5,3 | 46,2 | 15,0 | 386,6 |
| West-Vlaanderen | 54,9 | 53,6 | 9,0 | 54,9 | 17,1 | 334,6 |
| Landbouwstreken | | | | | | |
| Duinen - Polders | 58,8 | 50,0 | 9,2 | 52,0 | - | 347,6 |
| Zandstreek | 54,2 | 49,8 | 8,1 | 54,5 | - | 357,2 |
| Kempen | 48,4 | 36,5 | - | - | - | 382,9 |
| Zand-Leemstreek | 54,1 | 47,3 | 7,3 | 57,5 | 17,1 | 351,7 |
| Leemstreek | 55,9 | 53,3 | 7,0 | 59,2 | - | 366,1 |
| Weidestreek (Luik) | 50,0 | 50,0 | - | - | - | 344,2 |
| Henegouwse Kempen | 56,2 | 50,0 | - | - | - | 400,0 |
| Condroz | 55,7 | 45,4 | 5,6 | 52,2 | - | 369,2 |
| Hoge Ardennen | 51,2 | 49,2 | - | - | - | - |
| Weidestreek (Venen) | 46,4 | 45,3 | 4,6 | 40,3 | - | 280,5 |
| Famenne | 43,9 | 38,2 | 4,0 | 38,2 | - | 361,9 |
| Ardenne | 39,7 | 36,3 | 6,0 | 50,0 | - | 295,6 |
| Jurastreek | 44,9 | 32,1 | - | - | - | 304,7 |
| Gewesten | | | | | | |
| Brussels gewest | - | - | - | - | - | 280,0 |
| Vlaams gewest | 53,7 | 47,8 | 8,5 | 53,9 | 17,1 | 352,2 |
| Waaals gewest | 50,0 | 45,3 | 6,5 | 56,9 | - | 365,2 |
| Het Rijk 1990 | 53,2 | 47,4 | 7,5 | 55,5 | 17,1 | 356,5 |
| Het Rijk 1989 | 53,1 | 46,6 | 7,1 | 52,3 | 15,8 | 339,6 |

IV.- RAMING VAN DE OPBRENGST VAN DE LANDBOUWTEELTEN (vervolg)

- TOESTAND PER PROVINCIE EN PER STREEK -(100 KG PER HA)

Oktober 1990

| PROVINCIES EN STREKEN | Droog geogoste bonen | Groen geogoste bonen voor de indus- triele verwerking | Tuin- paarde- en duive- bonen droog geogost | Haver | | Tabak | Melk- of deeg- rijpe maïs | Bewaar- aardap- pelen andere dan bintje |
|--------------------------|----------------------------|---|---|-------------|-------------|-------------|---------------------------------------|--|
| | | | | Graan | Stro | | | |
| Provincies | | | | | | | | |
| Antwerpen | - | 70,0 | - | 31,8 | 23,6 | - | 395,1 | 335,1 |
| Brabant | - | 38,3 | - | 40,1 | 33,6 | - | 482,1 | 367,9 |
| Henegouwen | - | 28,2 | 40,0 | 44,1 | 40,0 | 20,8 | 428,8 | 375,3 |
| Luik | - | 65,5 | - | 45,3 | 36,8 | - | 416,2 | 380,8 |
| Limburg | - | 31,8 | - | 38,6 | 29,6 | - | 363,9 | 345,8 |
| Luxemburg | - | - | - | 33,2 | 31,4 | 15,0 | 387,2 | 294,9 |
| Namen | - | - | 31,0 | 36,3 | 30,3 | 18,0 | 373,4 | 351,9 |
| Oost-Vlaanderen | 22,8 | - | 60,0 | 40,1 | 36,2 | - | 435,6 | 366,7 |
| West-Vlaanderen | 34,1 | 38,6 | 42,5 | 44,6 | 39,6 | 34,0 | 437,7 | 372,3 |
| Landbouwstreken | | | | | | | | |
| Duinen - Polders | 28,5 | 32,1 | 47,1 | 48,6 | 40,6 | - | 435,4 | 372,4 |
| Zandstreek | 21,5 | 36,9 | 47,6 | 38,9 | 35,1 | 35,2 | 422,4 | 362,0 |
| Kempen | - | 72,5 | - | 32,0 | 27,3 | - | 365,5 | 356,0 |
| Zand-Leemstreek | 30,0 | 39,6 | 39,9 | 40,2 | 34,4 | 33,9 | 458,3 | 371,3 |
| Leemstreek | - | 46,7 | 40,0 | 45,5 | 38,2 | 26,1 | 444,7 | 373,1 |
| Weidestreek (Luik) | - | - | - | 39,0 | 28,8 | - | 395,8 | 316,5 |
| Henegouwse Kempen | - | - | - | 37,4 | 32,4 | - | 400,0 | 342,4 |
| Condroz | - | 46,3 | 33,0 | 40,0 | 32,0 | - | 389,2 | 349,5 |
| Hoge Ardennen | - | - | - | 30,0 | 32,0 | - | - | 180,0 |
| Weidestreek (Venen) | - | - | - | 34,4 | 29,2 | - | 355,7 | 300,0 |
| Famenne | - | - | - | 32,7 | 29,0 | - | 371,4 | 306,6 |
| Ardenne | - | - | - | 32,6 | 31,6 | 16,5 | 395,3 | 321,7 |
| Jurastreek | - | - | - | 36,1 | 33,5 | - | 385,4 | 253,5 |
| Gewesten | | | | | | | | |
| Brussels gewest | - | - | - | 38,0 | - | - | 480,0 | 380,0 |
| Vlaams gewest | 27,1 | 37,1 | 46,6 | 40,2 | 33,7 | 34,0 | 418,9 | 368,5 |
| Waalsgewest | - | 60,6 | 34,2 | 37,5 | 33,7 | 17,9 | 418,6 | 369,1 |
| Het Rijk 1990 | 27,1 | 43,0 | 43,4 | 38,5 | 33,7 | 33,6 | 418,8 | 368,7 |
| Het Rijk 1989 | 34,9 | 82,5 | - | 35,1 | 29,5 | 37,0 | 480,5 | 394,3 |

IV.- RAMING VAN DE OPBRENGST VAN DE LANDBOUWTEELTEN (vervolg)

- TOESTAND PER PROVINCIE EN PER STREEK - (100 KG PER HA)

November 1990

| PROVINCIES EN STREKEN | Wikken | Niet-bittere lupinen | Korrelmaïs | Suikerbieten | Cichorei | Raapzaad |
|------------------------|--------------|----------------------|-------------|--------------|--------------|----------|
| Provincies | | | | | | |
| Antwerpen | - | - | 69,9 | 569,3 | - | - |
| Brabant | 125,0 | - | 62,9 | 585,8 | 372,6 | - |
| Henegouwen | 77,1 | - | 65,9 | 603,8 | 399,5 | - |
| Luik | 194,7 | - | 49,5 | 609,6 | 400,0 | - |
| Limburg | - | - | 65,4 | 591,2 | - | - |
| Luxemburg | 250,0 | - | - | 525,4 | - | - |
| Namen | 235,2 | - | - | 585,9 | 446,9 | - |
| Oost-Vlaanderen | - | - | 116,0 | 583,1 | - | - |
| West-Vlaanderen | 120,0 | - | 56,3 | 595,6 | 387,1 | - |
| Landbouwstreken | | | | | | |
| Duinen - Polders | 120,0 | - | 129,6 | 605,8 | 397,1 | - |
| Zandstreek | 125,0 | - | 90,5 | 545,4 | 392,8 | - |
| Kempen | - | - | 62,1 | 523,7 | - | - |
| Zand-Leemstreek | - | - | 60,7 | 587,2 | 385,6 | - |
| Leemstreek | 98,0 | - | 61,9 | 607,2 | 409,0 | - |
| Weidestreek (Luik) | 200,0 | - | - | 588,1 | - | - |
| Henegouwse Kempen | - | - | - | 558,5 | - | - |
| Condroz | 251,8 | - | 42,0 | 566,8 | 400,0 | - |
| Hoge Ardennen | - | - | - | - | - | - |
| Weidestreek (Venen) | - | - | - | 465,7 | - | - |
| Famenne | 250,0 | - | - | 503,9 | - | - |
| Ardenne | - | - | - | 501,4 | - | - |
| Jurastreek | - | - | - | 511,5 | - | - |
| Gewesten | | | | | | |
| Brussels gewest | - | - | - | 580,0 | - | - |
| Vlaams gewest | 122,5 | - | 77,7 | 588,6 | 387,4 | - |
| Waals gewest | 170,3 | - | 61,2 | 598,9 | 409,0 | - |
| Het Rijk 1990 | 162,4 | - | 76,0 | 595,2 | 395,4 | - |
| Het Rijk 1989 | - | - | 77,8 | 572,9 | 386,4 | - |

| PROVINCIES EN GEWEST | Voeder- en half-suikerbieten | Nateelten | | | |
|------------------------|------------------------------|----------------|--------------|------------------------|--------------|
| | | Voederwortelen | Rapen | Koolrapen (rutabaga's) | Voederkolen |
| Provincies | | | | | |
| Antwerpen | 877,0 | 473,3 | 321,9 | - | 270,0 |
| Brabant | 929,9 | 316,7 | 379,7 | 250,0 | 356,1 |
| Henegouwen | 932,9 | - | 311,3 | - | 305,0 |
| Luik | 805,1 | - | - | - | 186,7 |
| Limburg | 835,2 | 180,0 | 315,0 | - | 288,2 |
| Luxemburg | 713,2 | - | - | 270,0 | 300,0 |
| Namen | 726,7 | - | - | - | - |
| Oost-Vlaanderen | 984,3 | 236,7 | 361,2 | - | 301,3 |
| West-Vlaanderen | 881,0 | 335,0 | 296,7 | 278,7 | 316,0 |
| Landbouwstreken | | | | | |
| Duinen - Polders | 882,1 | 250,0 | 311,7 | 245,0 | 300,0 |
| Zandstreek | 924,8 | 310,6 | 339,5 | 267,8 | 291,7 |
| Kempen | 844,8 | 396,7 | 332,7 | - | 276,9 |
| Zand-Leemstreek | 929,7 | 350,0 | 336,2 | 296,7 | 325,6 |
| Leemstreek | 946,2 | - | 352,9 | - | 324,7 |
| Weidestreek (Luik) | 784,5 | - | - | - | 175,0 |
| Henegouwse Kempen | 827,6 | - | - | - | - |
| Condroz | 748,5 | - | - | - | 230,0 |
| Hoge Ardennen | - | - | - | - | - |
| Weidestreek (Venen) | 638,3 | - | - | - | 250,0 |
| Famenne | 745,8 | - | - | - | 255,0 |
| Ardenne | 705,4 | - | - | 270,0 | 300,0 |
| Jurastreek | 639,9 | 270,0 | 300,0 | - | - |
| Gewesten | | | | | |
| Brussels gewest | 930,0 | - | 320,0 | - | - |
| Vlaams gewest | 919,6 | 329,0 | 338,8 | 272,3 | 311,6 |
| Waals gewest | 844,5 | - | 311,3 | 270,0 | 284,1 |
| Het Rijk 1990 | 905,6 | 329,0 | 336,5 | 271,9 | 305,7 |
| Het Rijk 1989 | 933,5 | 420,8 | 367,0 | 352,0 | 336,4 |

IV. - RAMING VAN DE OPBRENGST VAN DE LANDBOUWTEELTEN (vervolg)

- TOESTAND PER PROVINCIE EN PER STREEK - (100 KG PER HA)

December 1990

| PROVINCIES EN STREKEN | Tussenteelten | | | Groen- bemesting |
|--------------------------|-----------------|--------------------------------|---------------------|---------------------|
| | Voeder- maïs | Wester- wold's Ray-grass | Voeder- mengsels | |
| Provincies | | | | |
| Antwerpen | - | 219,0 | 300,0 | 211,3 |
| Brabant | 359,3 | 261,2 | 284,0 | 226,2 |
| Henegouwen | 333,3 | 219,0 | 214,5 | 206,1 |
| Luik | - | 265,5 | 247,1 | 198,8 |
| Limburg | - | - | - | 191,3 |
| Luxemburg | - | 350,0 | 350,0 | 225,0 |
| Namen | - | - | - | - |
| Oost-Vlaanderen | 311,1 | 224,5 | 247,3 | 212,8 |
| West-Vlaanderen | 335,2 | 189,7 | 215,0 | 209,9 |
| Landbouwstreken | | | | |
| Duinen - Polders | 336,4 | 216,5 | 265,0 | 206,0 |
| Zandstreek | 314,1 | 202,9 | 226,3 | 213,5 |
| Kempen | 500,0 | 220,0 | 300,0 | 192,3 |
| Zand-Leemstreek | 343,9 | 216,2 | 263,5 | 208,1 |
| Leemstreek | 341,7 | 246,5 | 253,7 | 205,7 |
| Weidestreek (Luik) | - | - | - | 225,0 |
| Henegouwse Kempen | 300,0 | - | - | - |
| Condroz | 450,0 | 242,8 | 217,2 | 216,5 |
| Hoge Ardennen | - | - | - | - |
| Weidestreek (Venen) | - | - | - | 280,0 |
| Famenne | - | 252,5 | 255,0 | 285,0 |
| Ardenne | - | - | - | 150,0 |
| Jurastreek | - | - | - | - |
| Gewesten | | | | |
| Brussels gewest | - | - | - | - |
| Vlaams gewest | 349,3 | 217,3 | 264,4 | 214,6 |
| Waals gewest | 275,0 | 232,6 | 225,7 | 196,1 |
| Het Rijk 1990 | 337,4 | 222,4 | 245,4 | 208,4 |
| Het Rijk 1989 | 405,6 | 219,8 | 228,3 | 221,5 |

V. ZEEVISSERIJ - Belgische vangst, gelost in België

1.- Indeling van de aangevoerde vis, in hoeveelheid en waarde, volgens de verschillende visgronden (verhandelde hoeveelheid)

| Perioden | Kustzee | | Noordzee | | | | | |
|-----------|----------|-----------|----------|-----------|-------------|-----------|-------------|-----------|
| | | | Zuid | | Midden-West | | Midden-Oost | |
| | 1.000 kg | 1.000 fr. | 1.000 kg | 1.000 fr. | 1.000 kg | 1.000 fr. | 1.000 kg | 1.000 fr. |
| 1981 | 12.864 | 379.906 | 5.427 | 331.510 | 3.103 | 171.200 | 4.003 | 149.871 |
| 1982 | 12.945 | 417.638 | 5.442 | 368.157 | 5.173 | 314.765 | 3.445 | 172.089 |
| 1983 | 9.837 | 458.001 | 6.041 | 369.993 | 6.729 | 410.731 | 3.013 | 162.456 |
| 1984 | 8.942 | 481.042 | 5.336 | 390.482 | 7.151 | 482.273 | 2.208 | 148.268 |
| 1985 | 5.215 | 415.543 | 7.910 | 580.535 | 7.436 | 577.934 | 1.899 | 126.420 |
| 1986 | 5.755 | 434.791 | 6.171 | 546.901 | 5.122 | 446.866 | 1.168 | 92.456 |
| 1987 | 7.108 | 606.689 | 5.927 | 529.496 | 4.306 | 361.703 | 1.154 | 110.334 |
| 1988 | 6.927 | 576.111 | 5.759 | 471.688 | 5.271 | 376.622 | 1.267 | 110.607 |
| 1987 | | | | | | | | |
| januari | 1.098 | 63.362 | 1.173 | 82.307 | 247 | 19.196 | 96 | 6.458 |
| februari | 559 | 27.635 | 1.049 | 84.839 | 545 | 44.230 | 63 | 3.997 |
| maart | 481 | 34.035 | 242 | 19.240 | 268 | 22.502 | 94 | 7.824 |
| april | 364 | 53.175 | 95 | 11.343 | 72 | 7.734 | 76 | 9.390 |
| mei | 255 | 32.428 | 205 | 22.671 | 61 | 5.914 | 77 | 7.262 |
| juni | 181 | 22.836 | 371 | 39.474 | 316 | 26.869 | 75 | 8.887 |
| juli | 289 | 35.884 | 323 | 26.989 | 405 | 32.832 | 94 | 10.864 |
| augustus | 255 | 29.765 | 352 | 29.695 | 511 | 38.482 | 103 | 8.904 |
| september | 420 | 45.684 | 352 | 34.360 | 382 | 30.935 | 145 | 13.793 |
| oktober | 669 | 52.951 | 479 | 47.621 | 721 | 58.486 | 139 | 12.085 |
| november | 895 | 70.315 | 641 | 66.915 | 524 | 46.391 | 116 | 12.174 |
| december | 1.642 | 138.618 | 645 | 64.042 | 255 | 28.132 | 76 | 8.697 |
| 1988 | | | | | | | | |
| januari | 1.205 | 84.572 | 771 | 56.435 | 85 | 6.661 | 99 | 6.509 |
| februari | 691 | 54.457 | 716 | 53.941 | 416 | 33.818 | 14 | 1.152 |
| maart | 700 | 54.715 | 378 | 28.314 | 87 | 6.979 | 61 | 5.012 |
| april | 306 | 36.765 | 204 | 14.267 | 97 | 7.454 | 59 | 6.638 |
| mei | 382 | 43.651 | 330 | 29.486 | 434 | 30.820 | 42 | 4.929 |
| juni | 263 | 28.428 | 277 | 20.616 | 1.016 | 63.638 | 43 | 4.244 |
| juli | 232 | 25.765 | 417 | 33.560 | 706 | 44.011 | 149 | 13.663 |
| augustus | 322 | 33.242 | 552 | 39.343 | 342 | 18.507 | 182 | 17.640 |
| september | 272 | 26.264 | 464 | 41.572 | 595 | 38.130 | 259 | 21.032 |
| oktober | 665 | 51.358 | 358 | 29.355 | 806 | 54.142 | 235 | 19.000 |
| november | 968 | 61.659 | 517 | 41.977 | 395 | 36.134 | 95 | 6.909 |
| december | 919 | 75.236 | 775 | 82.822 | 290 | 36.328 | 29 | 3.879 |

| Perioden | Noordzee | | | | Fladen | | Engels kanaal | |
|-----------|----------|-----------|-------------|-----------|----------|-----------|---------------|-----------|
| | Noord | | Moray-Firth | | 1.000 kg | 1.000 fr. | 1.000 kg | 1.000 fr. |
| | 1.000 kg | 1.000 fr. | 1.000 kg | 1.000 fr. | | | | |
| 1981 | 178 | 6.010 | - | - | - | - | 2.924 | 190.880 |
| 1982 | 12 | 495 | - | - | 67 | 3.084 | 4.180 | 278.839 |
| 1983 | 64 | 3.233 | - | - | 30 | 1.301 | 3.886 | 293.019 |
| 1984 | 57 | 3.380 | - | - | 53 | 3.210 | 4.849 | 340.948 |
| 1985 | 111 | 7.642 | - | - | 38 | 2.757 | 4.065 | 364.936 |
| 1986 | 27 | 2.073 | - | - | 15 | 941 | 4.151 | 486.976 |
| 1987 | 33 | 2.682 | - | - | 49 | 3.558 | 5.143 | 623.774 |
| 1988 | 82 | 4.633 | - | - | - | - | 4.771 | 505.310 |
| 1987 | | | | | | | | |
| januari | - | - | - | - | - | - | 1.010 | 111.960 |
| februari | - | - | - | - | - | - | 1.146 | 132.577 |
| maart | - | - | - | - | - | - | 632 | 84.821 |
| april | 16 | 1.512 | - | - | - | - | 440 | 69.869 |
| mei | - | - | - | - | - | - | 421 | 63.804 |
| juni | - | - | - | - | - | - | 244 | 24.868 |
| juli | - | - | - | - | 24 | 1.435 | 112 | 13.612 |
| augustus | 8 | 626 | - | - | - | - | 26 | 3.716 |
| september | 9 | 544 | - | - | - | - | 22 | 2.960 |
| oktober | - | - | - | - | 25 | 2.122 | 124 | 11.620 |
| november | - | - | - | - | - | - | 373 | 35.480 |
| december | - | - | - | - | - | - | 593 | 68.487 |
| 1988 | | | | | | | | |
| januari | - | - | - | - | - | - | 613 | 51.349 |
| februari | - | - | - | - | - | - | 677 | 65.271 |
| maart | 57 | 2.825 | - | - | - | - | 748 | 82.692 |
| april | 21 | 1.342 | - | - | - | - | 461 | 66.348 |
| mei | - | - | - | - | - | - | 261 | 26.389 |
| juni | - | - | - | - | - | - | 193 | 21.122 |
| juli | - | - | - | - | - | - | 160 | 18.519 |
| augustus | - | - | - | - | - | - | 111 | 12.795 |
| september | - | - | - | - | - | - | 60 | 5.881 |
| oktober | 4 | 465 | - | - | - | - | 215 | 23.956 |
| november | - | - | - | - | - | - | 318 | 29.139 |
| december | - | - | - | - | - | - | 955 | 101.849 |

V. ZEEVISSERIJ - Belgische vangst, gelost in België (vervolg)

1.- Indeling van de aangevoerde vis, in hoeveelheid en waarde, volgens de verschillende visgronden (verhandelde hoeveelheid)

| Perioden | Bristol kanaal | | Zuid- en West-Ierland (Mine-Head) | | West-Schotland | |
|-----------|----------------|-----------|-----------------------------------|-----------|----------------|-----------|
| | 1.000 kg | 1.000 fr. | 1.000 kg | 1.000 fr. | 1.000 kg | 1.000 fr. |
| 1981 | 1.123 | 112.585 | 2.152 | 195.926 | 27 | 858 |
| 1982 | 1.282 | 137.383 | 1.845 | 189.597 | 51 | 2.006 |
| 1983 | 1.625 | 162.940 | 1.784 | 177.617 | 23 | 1.181 |
| 1984 | 1.172 | 124.490 | 1.959 | 209.784 | 31 | 1.751 |
| 1985 | 1.846 | 220.462 | 1.740 | 202.646 | 68 | 3.561 |
| 1986 | 2.245 | 308.817 | 1.824 | 266.166 | 78 | 5.761 |
| 1987 | 1.714 | 240.079 | 1.149 | 151.129 | 64 | 3.634 |
| 1988 | 2.243 | 249.183 | 1.173 | 140.649 | 57 | 3.642 |
| 1987 | | | | | | |
| januari | 98 | 13.044 | 22 | 3.391 | - | - |
| februari | 56 | 7.022 | 20 | 2.570 | - | - |
| maart | 594 | 72.591 | 284 | 30.479 | - | - |
| april | 412 | 71.704 | 21 | 3.319 | 15 | 992 |
| mei | 54 | 9.378 | 4 | 657 | - | - |
| juni | 122 | 18.421 | 42 | 4.922 | 15 | 919 |
| juli | 76 | 11.597 | 16 | 2.499 | 35 | 1.722 |
| augustus | 52 | 6.256 | 44 | 5.097 | - | - |
| september | 80 | 10.299 | 134 | 16.520 | - | - |
| oktober | 62 | 7.030 | 151 | 19.724 | - | - |
| november | - | - | 199 | 26.976 | - | - |
| december | 108 | 12.735 | 212 | 34.974 | - | - |
| 1988 | | | | | | |
| januari | 12 | 2.212 | 29 | 4.303 | - | - |
| februari | 239 | 24.992 | 81 | 9.178 | - | - |
| maart | 936 | 93.909 | 23 | 2.130 | - | - |
| april | 380 | 49.034 | 146 | 16.948 | - | - |
| mei | 62 | 9.144 | 13 | 1.084 | 14 | 932 |
| juni | 30 | 3.416 | 21 | 1.649 | 29 | 1.804 |
| juli | 116 | 12.544 | 23 | 2.095 | 14 | 905 |
| augustus | 116 | 12.134 | 53 | 5.863 | - | - |
| september | 98 | 10.717 | 58 | 6.085 | - | - |
| oktober | 92 | 10.846 | 156 | 18.664 | - | - |
| november | 133 | 16.232 | 379 | 45.262 | - | - |
| december | 29 | 4.002 | 191 | 27.387 | - | - |

| Perioden | IJslandzee | | Ierse zee | | Andere visgronden | | Totaal | |
|-----------|------------|-----------|-----------|-----------|-------------------|-----------|----------|-----------|
| | 1.000 kg | 1.000 fr. | 1.000 kg | 1.000 fr. | 1.000 kg | 1.000 fr. | 1.000 kg | 1.000 fr. |
| 1981 | 2.070 | 77.827 | 1.987 | 243.486 | 17 | 1.407 | 35.874 | 1.861.477 |
| 1982 | 1.130 | 52.247 | 1.604 | 189.496 | 32 | 4.975 | 37.207 | 2.130.722 |
| 1983 | 1.179 | 62.159 | 1.846 | 189.177 | 34 | 3.409 | 36.093 | 2.295.217 |
| 1984 | 1.260 | 63.394 | 1.453 | 141.077 | - | - | 34.472 | 2.390.099 |
| 1985 | 1.235 | 76.922 | 2.111 | 237.738 | 54 | 10.730 | 33.727 | 2.827.827 |
| 1986 | 1.213 | 74.947 | 2.642 | 392.278 | 80 | 21.111 | 30.491 | 3.080.083 |
| 1987 | 1.528 | 85.928 | 3.009 | 455.165 | 189 | 51.443 | 31.373 | 3.225.613 |
| 1988 | 1.498 | 90.409 | 2.134 | 299.820 | 189 | 37.942 | 31.370 | 2.866.615 |
| 1987 | | | | | | | | |
| januari | 73 | 3.775 | 114 | 19.737 | - | - | 3.931 | 323.230 |
| februari | 130 | 7.055 | 60 | 5.473 | - | - | 3.627 | 315.397 |
| maart | 196 | 10.863 | 298 | 33.302 | 24 | 6.062 | 3.113 | 321.721 |
| april | 89 | 5.457 | 354 | 55.926 | 6 | 1.473 | 1.959 | 291.894 |
| mei | 50 | 3.802 | 633 | 139.276 | - | - | 1.759 | 285.192 |
| juni | 139 | 8.282 | 302 | 51.350 | 70 | 20.601 | 1.878 | 227.430 |
| juli | 188 | 9.323 | 233 | 21.830 | 69 | 18.178 | 1.864 | 186.766 |
| augustus | 136 | 7.792 | 302 | 26.743 | 20 | 5.129 | 1.808 | 162.204 |
| september | 78 | 5.171 | 358 | 47.719 | - | - | 1.981 | 207.984 |
| oktober | 106 | 5.990 | 168 | 23.141 | - | - | 2.644 | 240.771 |
| november | 181 | 10.288 | 113 | 18.997 | - | - | 3.041 | 287.536 |
| december | 162 | 8.131 | 75 | 11.671 | - | - | 3.768 | 375.486 |
| 1988 | | | | | | | | |
| januari | 58 | 4.374 | 156 | 24.100 | - | - | 3.029 | 240.515 |
| februari | 157 | 11.074 | 109 | 10.110 | - | - | 3.099 | 263.994 |
| maart | 145 | 8.266 | 176 | 18.459 | 69 | 15.455 | 3.381 | 318.756 |
| april | 150 | 8.259 | 495 | 75.373 | - | - | 2.319 | 282.430 |
| mei | 150 | 7.845 | 700 | 125.620 | 14 | 2.609 | 2.402 | 282.509 |
| juni | 33 | 1.802 | 137 | 15.852 | 31 | 5.655 | 2.072 | 168.226 |
| juli | 162 | 9.256 | 18 | 1.777 | 58 | 11.140 | 2.055 | 173.234 |
| augustus | 147 | 7.979 | 130 | 11.947 | - | - | 1.956 | 159.450 |
| september | 117 | 7.723 | 93 | 9.097 | - | - | 2.017 | 166.500 |
| oktober | 181 | 10.709 | 89 | 5.532 | - | - | 2.801 | 224.027 |
| november | 114 | 7.529 | 17 | 994 | - | - | 2.938 | 245.834 |
| december | 84 | 5.593 | 12 | 959 | 17 | 3.083 | 3.301 | 341.139 |

ZEEVISSERIJ - Belgische vangst, gelost in België

2.- Indeling van de aangevoerde vis, in hoeveelheid en waarde, volgens de verschillende vissoorten (Verhandelde hoeveelheid)

| Vissoorten | Januari | | | | | | Januari tot december | | | | | |
|----------------------------------|--------------|----------------|--------------------|--------------|----------------|--------------------|----------------------|------------------|--------------------|---------------|------------------|--------------------|
| | 1987 | | | 1988 | | | 1986 | | | 1987 | | |
| | Hoeveelheid | Waarde | Gemiddelde prijzen | Hoeveelheid | Waarde | Gemiddelde prijzen | Hoeveelheid | Waarde | Gemiddelde prijzen | Hoeveelheid | Waarde | Gemiddelde prijzen |
| | 1.000 kg | 1.000 fr. | fr./kg | 1.000 kg | 1.000 fr. | fr./kg | 1.000 kg | 1.000 fr. | fr./kg | 1.000 kg | 1.000 fr. | fr./kg |
| <i>Haring en soortgelijken :</i> | | | | | | | | | | | | |
| Haring | - | 13 | 37,32 | - | 13 | 31,99 | 415 | 4.418 | 10,66 | 9 | 120 | 12,83 |
| Sprot | 4 | 47 | 11,54 | - | 6 | 42,99 | 1 | 33 | 25,78 | 8 | 85 | 11,09 |
| Andere | 1 | 18 | 32,60 | - | 13 | 48,38 | 40 | 949 | 23,50 | 15 | 410 | 26,61 |
| Totaal | 5 | 78 | 15,63 | 1 | 32 | 39,27 | 456 | 5.400 | 11,84 | 32 | 615 | 18,97 |
| <i>Rondvissen :</i> | | | | | | | | | | | | |
| Schelvis | 7 | 235 | 35,91 | 6 | 354 | 57,53 | 418 | 21.153 | 50,65 | 293 | 14 500 | 49,42 |
| Kabeljauw | 1.380 | 64.780 | 46,94 | 704 | 42 285 | 64,29 | 6.560 | 360.004 | 54,88 | 7 119 | 400 878 | 56,31 |
| Koolvis | 10 | 445 | 43,05 | 3 | 222 | 67,43 | 215 | 9.411 | 43,83 | 212 | 8 404 | 39,71 |
| Wijting | 172 | 6.451 | 37,50 | 206 | 8 466 | 41,04 | 1.880 | 70.872 | 37,71 | 1 350 | 54 167 | 40,12 |
| Noorse schelvis | 26 | 1.615 | 61,39 | 25 | 1 918 | 77,33 | 423 | 24.636 | 58,28 | 397 | 21 128 | 53,17 |
| Andere | 141 | 11.397 | 80,59 | 137 | 7 872 | 57,52 | 1.877 | 201.136 | 107,14 | 1 646 | 141 948 | 86,21 |
| Totaal | 1.737 | 84.924 | 48,90 | 1 082 | 64 118 | 59,27 | 11.372 | 687.212 | 60,43 | 11 018 | 641 025 | 58,18 |
| <i>Platvissen :</i> | | | | | | | | | | | | |
| Schol | 1.243 | 46.193 | 37,15 | 1 338 | 65 253 | 48,77 | 6.820 | 298.809 | 43,81 | 8 894 | 465 010 | 52,29 |
| Tong | 422 | 149.676 | 354,64 | 265 | 76 841 | 289,45 | 4.525 | 1.450.286 | 320,50 | 4 334 | 1 503 901 | 346,96 |
| Tarbot | 22 | 7.698 | 358,04 | 15 | 6 110 | 406,96 | 259 | 90.893 | 350,92 | 230 | 90 446 | 393,52 |
| Andere | 156 | 16.978 | 108,80 | 106 | 12 682 | 119,56 | 2.068 | 206.514 | 99,85 | 2 021 | 197 967 | 97,97 |
| Totaal | 1.843 | 220.545 | 119,67 | 1 724 | 160 885 | 93,30 | 13.672 | 2.046.501 | 149,68 | 15 479 | 2 257 324 | 145,84 |
| <i>Andere :</i> | | | | | | | | | | | | |
| Rogsoorten | 122 | 4.757 | 38,89 | 55 | 3 983 | 72,30 | 1.615 | 85.017 | 52,64 | 1 635 | 82 907 | 50,72 |
| Haaisoorten | 46 | 1.393 | 30,12 | 39 | 1 163 | 29,46 | 810 | 29.748 | 36,72 | 716 | 22 332 | 31,19 |
| Andere soorten | 26 | 1.109 | 42,97 | 19 | 1 077 | 56,51 | 296 | 18.358 | 62,08 | 309 | 20 390 | 66,01 |
| Totaal | 194 | 7.259 | 37,35 | 114 | 6 222 | 54,77 | 2.721 | 133.123 | 48,93 | 2 660 | 125 629 | 47,24 |
| <i>Schaal- en weekdieren :</i> | | | | | | | | | | | | |
| Garnaal | 9 | 1.330 | 153,97 | 15 | 1 859 | 127,96 | 491 | 68.310 | 139,18 | 533 | 62 791 | 117,76 |
| Kreeftjes | 13 | 2.076 | 161,82 | 14 | 2 540 | 183,14 | 344 | 71.022 | 206,68 | 372 | 77 479 | 208,03 |
| Andere | 131 | 7.019 | 53,65 | 80 | 4 859 | 61,10 | 1.435 | 68.515 | 47,75 | 1 279 | 60 749 | 47,49 |
| Totaal | 152 | 10.425 | 68,46 | 108 | 9 258 | 85,78 | 2.269 | 207.847 | 91,59 | 2 185 | 201 019 | 92,01 |
| Totaal van de producten | 3.931 | 323.230 | 82,22 | 3 029 | 240 515 | 79,41 | 30.491 | 3.080.083 | 101,02 | 31 373 | 3 225 613 | 102,81 |

ZEEVISSERIJ - Belgische vangst, gelost in België (vervolg)

2.- Indeling van de aangevoerde vis, in hoeveelheid en waarde, volgens de verschillende vissoorten (Verhandelde hoeveelheid) - (vervolg)

| Vissoorten | Februari | | | | | | Januari tot februari | | | | | |
|----------------------------------|--------------|----------------|--------------------|--------------|----------------|--------------------|----------------------|----------------|--------------------|--------------|----------------|--------------------|
| | 1987 | | | 1988 | | | 1987 | | | 1988 | | |
| | Hoeveelheid | Waarde | Gemiddelde prijzen | Hoeveelheid | Waarde | Gemiddelde prijzen | Hoeveelheid | Waarde | Gemiddelde prijzen | Hoeveelheid | Waarde | Gemiddelde prijzen |
| | 1.000 kg | 1.000 fr. | fr./kg | 1.000 kg | 1.000 fr. | fr./kg | 1.000 kg | 1.000 fr. | fr./kg | 1.000 kg | 1.000 fr. | fr./kg |
| <i>Haring en soortgelijken :</i> | | | | | | | | | | | | |
| Haring | - | - | - | - | 1 | 38,57 | - | 13 | 37,32 | - | 14 | 32,41 |
| Sprot | 3 | 22 | 6,97 | - | - | - | 7 | 69 | 9,56 | - | 6 | 42,99 |
| Andere | - | 1 | 23,10 | - | 4 | 47,87 | 1 | 19 | 32,13 | - | 17 | 48,27 |
| Totaal | 3 | 23 | 7,12 | - | 5 | 45,44 | 8 | 100 | 12,34 | 1 | 37 | 39,99 |
| <i>Rondvissen :</i> | | | | | | | | | | | | |
| Schelvis | 10 | 435 | 44,74 | 38 | 1 990 | 52,99 | 16 | 670 | 41,18 | 44 | 2 344 | 53,63 |
| Kabeljauw | 1.196 | 51.671 | 43,19 | 524 | 36 364 | 69,39 | 2.576 | 116.452 | 45,20 | 1 229 | 81 650 | 66,46 |
| Koolvis | 31 | 1.189 | 38,82 | 15 | 667 | 45,08 | 41 | 1.634 | 39,89 | 18 | 889 | 49,16 |
| Wijting | 131 | 4.300 | 32,92 | 169 | 8 926 | 52,78 | 303 | 10.751 | 35,53 | 375 | 17 392 | 46,33 |
| Noorse schelvis | 38 | 2.260 | 58,89 | 53 | 3 193 | 59,79 | 65 | 3.875 | 59,91 | 78 | 5 111 | 65,35 |
| Andere | 138 | 9.339 | 67,77 | 195 | 13 852 | 70,98 | 279 | 20.736 | 74,27 | 332 | 21 724 | 65,43 |
| Totaal | 1.544 | 69.193 | 44,83 | 994 | 64 992 | 65,38 | 3.280 | 154.117 | 46,98 | 2 076 | 129 110 | 62,19 |
| <i>Platvissen :</i> | | | | | | | | | | | | |
| Schol | 1.013 | 31.370 | 30,98 | 1 403 | 73 848 | 52,63 | 2.256 | 77.563 | 34,38 | 2 741 | 139 101 | 50,75 |
| Tong | 512 | 171.685 | 335,22 | 217 | 78 112 | 359,62 | 934 | 321.361 | 343,99 | 483 | 154 953 | 321,03 |
| Tarbot | 17 | 6.425 | 378,31 | 15 | 6 890 | 448,72 | 38 | 14.124 | 366,99 | 30 | 13 000 | 428,07 |
| Andere | 182 | 18.584 | 101,85 | 184 | 17 989 | 97,88 | 339 | 35.562 | 105,05 | 290 | 30 671 | 105,82 |
| Totaal | 1.724 | 228.065 | 132,27 | 1 820 | 176 840 | 97,19 | 3.567 | 448.610 | 125,76 | 3 544 | 337 725 | 95,30 |
| <i>Andere :</i> | | | | | | | | | | | | |
| Rogsoorten | 159 | 7.202 | 45,31 | 82 | 6 116 | 74,78 | 281 | 11.959 | 42,52 | 137 | 10 099 | 73,78 |
| Haaisoorten | 26 | 925 | 35,17 | 47 | 1 616 | 34,12 | 73 | 2.318 | 31,95 | 87 | 2 779 | 32,00 |
| Andere soorten | 21 | 902 | 43,18 | 24 | 1 264 | 53,10 | 47 | 2.011 | 43,06 | 43 | 2 341 | 54,62 |
| Totaal | 206 | 9.029 | 43,80 | 153 | 8 996 | 58,82 | 401 | 16.289 | 40,67 | 263 | 15 218 | 57,09 |
| <i>Schaal- en weekdieren :</i> | | | | | | | | | | | | |
| Garnaal | 6 | 1.347 | 223,81 | 4 | 850 | 191,73 | 15 | 2.677 | 182,65 | 19 | 2 709 | 142,86 |
| Kreeftjes | 6 | 1.404 | 247,98 | 25 | 4 918 | 197,84 | 18 | 3.480 | 188,21 | 39 | 7 458 | 192,57 |
| Andere | 138 | 6.336 | 45,79 | 103 | 7 393 | 71,44 | 269 | 13.356 | 49,61 | 183 | 12 252 | 66,95 |
| Totaal | 150 | 9.088 | 60,56 | 133 | 13 161 | 99,12 | 302 | 19.512 | 64,54 | 241 | 22 419 | 93,14 |
| Totaal van de producten | 3.627 | 315.397 | 86,96 | 3 099 | 263 994 | 85,17 | 7.558 | 638.627 | 84,49 | 6 128 | 504 509 | 82,33 |

ZEEVISSERIJ - Belgische vangst, gelost in België (vervolg)

2.- Indeling van de aangevoerde vis, in hoeveelheid en waarde, volgens de verschillende vissoorten (Verhandelde hoeveelheid) - (vervolg)

| Vissoorten | Maart | | | | | | Januari tot maart | | | | | |
|----------------------------------|--------------|----------------|--------------------|--------------|----------------|--------------------|-------------------|----------------|--------------------|--------------|----------------|--------------------|
| | 1987 | | | 1988 | | | 1987 | | | 1988 | | |
| | Hoeveelheid | Waarde | Gemiddelde prijzen | Hoeveelheid | Waarde | Gemiddelde prijzen | Hoeveelheid | Waarde | Gemiddelde prijzen | Hoeveelheid | Waarde | Gemiddelde prijzen |
| | 1.000 kg | 1.000 fr. | fr./kg | 1.000 kg | 1.000 fr. | fr./kg | 1.000 kg | 1.000 fr. | fr./kg | 1.000 kg | 1.000 fr. | fr./kg |
| <i>Haring en soortgelijken :</i> | | | | | | | | | | | | |
| Haring | - | - | - | - | 1 | 50,91 | - | 13 | 37,32 | - | 15 | 33,30 |
| Sprot | - | 4 | 23,19 | - | - | - | 7 | 73 | 9,89 | - | 6 | 42,99 |
| Andere | 1 | 35 | 35,32 | - | 2 | 36,00 | 2 | 54 | 34,14 | - | 19 | 46,28 |
| Totaal | 1 | 40 | 33,50 | - | 4 | 39,64 | 9 | 140 | 15,03 | 1 | 40 | 39,96 |
| <i>Rondvissen :</i> | | | | | | | | | | | | |
| Schelvis | 40 | 2.059 | 51,80 | 76 | 3 177 | 41,57 | 56 | 2.729 | 48,72 | 120 | 5 521 | 45,96 |
| Kabeljauw | 858 | 52.283 | 60,92 | 899 | 54 217 | 60,29 | 3.435 | 168.734 | 49,13 | 2 128 | 135 866 | 63,85 |
| Koolvis | 31 | 1.280 | 41,79 | 49 | 1 623 | 33,28 | 72 | 2.913 | 40,70 | 67 | 2 512 | 37,58 |
| Wijting | 148 | 5.118 | 34,63 | 169 | 7 686 | 45,39 | 450 | 15.869 | 35,23 | 545 | 25 078 | 46,04 |
| Noorse schelvis | 47 | 2.386 | 51,12 | 32 | 1 838 | 56,93 | 111 | 6.260 | 56,22 | 110 | 6 949 | 62,89 |
| Andere | 229 | 21.772 | 95,05 | 299 | 18 364 | 61,39 | 508 | 42.507 | 83,63 | 631 | 40 088 | 63,51 |
| Totaal | 1.352 | 84.898 | 62,79 | 1 525 | 86 904 | 56,98 | 4.632 | 239.014 | 51,60 | 3 601 | 216 014 | 59,98 |
| <i>Platvissen :</i> | | | | | | | | | | | | |
| Schol | 736 | 31.112 | 42,30 | 860 | 44 730 | 52,03 | 2.992 | 108.675 | 36,33 | 3 601 | 183 830 | 51,05 |
| Tong | 425 | 153.401 | 360,90 | 411 | 138 754 | 337,69 | 1.359 | 474.762 | 349,28 | 894 | 2 193 707 | 328,69 |
| Tarbot | 19 | 8.249 | 430,38 | 16 | 6 727 | 425,62 | 58 | 22.372 | 388,06 | 46 | 19 727 | 427,23 |
| Andere | 222 | 22.725 | 102,40 | 247 | 20 463 | 82,90 | 560 | 58.288 | 104,00 | 537 | 51 135 | 95,27 |
| Totaal | 1.402 | 215.488 | 153,73 | 1 533 | 210 674 | 137,41 | 4.969 | 664.097 | 133,65 | 5 077 | 548 399 | 108,01 |
| <i>Andere :</i> | | | | | | | | | | | | |
| Rogsoorten | 153 | 8.416 | 55,11 | 111 | 6 557 | 59,26 | 434 | 20.376 | 46,95 | 248 | 16 656 | 67,29 |
| Haaisoorten | 52 | 2.047 | 39,17 | 44 | 1 387 | 31,57 | 125 | 4.365 | 34,97 | 131 | 4 165 | 31,86 |
| Andere soorten | 25 | 1.261 | 51,31 | 38 | 2 097 | 54,91 | 71 | 3.272 | 45,91 | 81 | 4 438 | 54,76 |
| Totaal | 230 | 11.724 | 51,07 | 193 | 10 040 | 52,09 | 630 | 28.012 | 44,46 | 459 | 25 259 | 54,99 |
| <i>Schaal- en weekdieren :</i> | | | | | | | | | | | | |
| Garnaal | 5 | 1.378 | 259,52 | 9 | 2 084 | 226,88 | 20 | 4.055 | 203,09 | 28 | 4 793 | 170,28 |
| Kreeftjes | 4 | 1.184 | 295,76 | 11 | 2 480 | 216,15 | 22 | 4.664 | 207,35 | 50 | 9 938 | 197,96 |
| Andere | 119 | 7.010 | 58,95 | 109 | 6 570 | 60,33 | 388 | 20.366 | 52,48 | 292 | 18 822 | 64,48 |
| Totaal | 128 | 9.572 | 74,65 | 130 | 11 134 | 85,94 | 431 | 29.085 | 67,55 | 370 | 33 553 | 90,62 |
| Totaal van de producten | 3.113 | 321.721 | 103,35 | 3 381 | 318 756 | 94,28 | 10.671 | 960.348 | 89,99 | 9 509 | 823 265 | 86,58 |

ZEEVISSERIJ - Belgische vangst, gelost in België (vervolg)

2.- Indeling van de aangevoerde vis, in hoeveelheid en waarde, volgens de verschillende vissoorten (Verhandelde hoeveelheid) - (vervolg)

| Vissoorten | April | | | | | | Januari tot april | | | | | |
|----------------------------------|--------------|----------------|--------------------|--------------|----------------|--------------------|-------------------|------------------|--------------------|---------------|------------------|--------------------|
| | 1987 | | | 1988 | | | 1987 | | | 1988 | | |
| | Hoeveelheid | Waarde | Gemiddelde prijzen | Hoeveelheid | Waarde | Gemiddelde prijzen | Hoeveelheid | Waarde | Gemiddelde prijzen | Hoeveelheid | Waarde | Gemiddelde prijzen |
| | 1.000 kg | 1.000 fr. | fr./kg | 1.000 kg | 1.000 fr. | fr./kg | 1.000 kg | 1.000 fr. | fr./kg | 1.000 kg | 1.000 fr. | fr./kg |
| <i>Haring en soortgelijken :</i> | | | | | | | | | | | | |
| Haring | - | - | - | - | 1 | 27,03 | - | 13 | 37,32 | - | 16 | 32,83 |
| Sprot | - | 2 | 40,00 | - | - | - | 7 | 75 | 10,09 | - | 6 | 42,99 |
| Andere | 1 | 39 | 43,34 | 1 | 26 | 41,71 | 2 | 93 | 37,47 | 1 | 45 | 43,56 |
| Totaal | 1 | 41 | 43,16 | 1 | 27 | 40,88 | 10 | 181 | 17,65 | 2 | 67 | 40,32 |
| <i>Rondvissen :</i> | | | | | | | | | | | | |
| Schelvis | 59 | 3.221 | 54,71 | 83 | 3 764 | 45,42 | 115 | 5.950 | 51,79 | 203 | 9 285 | 45,74 |
| Kabeljauw | 295 | 21.039 | 71,21 | 470 | 29 423 | 62,57 | 3.730 | 189.773 | 50,88 | 2 598 | 165 289 | 63,62 |
| Koolvis | 21 | 893 | 42,68 | 11 | 445 | 39,20 | 93 | 3.807 | 41,15 | 78 | 2 958 | 37,81 |
| Wijting | 89 | 4.046 | 45,40 | 126 | 5 123 | 40,76 | 540 | 19.915 | 36,91 | 670 | 30 201 | 45,05 |
| Noorse schelvis | 5 | 294 | 64,96 | 12 | 761 | 65,54 | 116 | 6.555 | 56,56 | 122 | 7 710 | 63,14 |
| Andere | 187 | 18.712 | 100,27 | 178 | 10 531 | 59,01 | 695 | 61.220 | 88,10 | 810 | 50 619 | 62,52 |
| Totaal | 656 | 48.205 | 73,54 | 880 | 50 046 | 56,86 | 5.288 | 287.220 | 54,32 | 4 481 | 266 060 | 59,37 |
| <i>Platvissen :</i> | | | | | | | | | | | | |
| Schol | 245 | 11.693 | 47,72 | 372 | 16 335 | 43,96 | 3.237 | 120.369 | 37,19 | 3 972 | 200 166 | 50,39 |
| Tong | 527 | 184.993 | 350,79 | 574 | 171 369 | 298,40 | 1.887 | 659.755 | 349,70 | 1 468 | 465 076 | 316,84 |
| Tarbot | 15 | 6.472 | 438,19 | 15 | 6 047 | 412,36 | 72 | 28.844 | 398,29 | 61 | 25 774 | 423,65 |
| Andere | 168 | 16.785 | 100,18 | 176 | 15 841 | 89,75 | 728 | 75.072 | 103,12 | 713 | 66 975 | 93,91 |
| Totaal | 955 | 219.943 | 230,37 | 1 137 | 209 593 | 184,33 | 5.924 | 884.040 | 149,24 | 6 214 | 757 992 | 121,98 |
| <i>Andere :</i> | | | | | | | | | | | | |
| Rogsoorten | 124 | 7.718 | 62,07 | 100 | 6 392 | 63,76 | 558 | 28.094 | 50,32 | 348 | 23 048 | 66,27 |
| Haaisoorten | 68 | 2.251 | 33,06 | 50 | 1 687 | 34,04 | 193 | 6.616 | 34,30 | 180 | 5 852 | 32,46 |
| Andere soorten | 32 | 1.905 | 59,99 | 27 | 1 469 | 53,54 | 103 | 5.176 | 50,25 | 108 | 5 907 | 54,45 |
| Totaal | 224 | 11.874 | 52,96 | 177 | 9 548 | 53,87 | 854 | 39.887 | 46,69 | 637 | 34 807 | 54,68 |
| <i>Schaal- en weekdieren :</i> | | | | | | | | | | | | |
| Garnaal | 11 | 2.829 | 268,98 | 19 | 3 810 | 200,37 | 30 | 6.885 | 225,83 | 47 | 8 602 | 182,41 |
| Kreeftjes | 10 | 3.052 | 314,90 | 18 | 4 658 | 258,26 | 32 | 7.715 | 239,74 | 68 | 14 597 | 213,90 |
| Andere | 103 | 5.949 | 57,52 | 87 | 4 749 | 54,80 | 492 | 26.315 | 53,54 | 379 | 23 571 | 62,26 |
| Totaal | 124 | 11.830 | 95,68 | 124 | 13 217 | 106,84 | 554 | 40.915 | 73,83 | 494 | 46 770 | 94,68 |
| Totaal van de producten | 1.959 | 291.894 | 149,00 | 2 319 | 282 430 | 121,80 | 12.630 | 1.252.242 | 99,15 | 11 828 | 1 105 695 | 93,48 |

ZEEVISSERIJ - Belgische vangst, gelost in België (vervolg)

2.- Indeling van de aangevoerde vis, in hoeveelheid en waarde, volgens de verschillende vissoorten (Verhandelde hoeveelheid) - (vervolg)

| Vissoorten | Mei | | | | | | Januari tot mei | | | | | |
|----------------------------------|--------------|----------------|--------------------|--------------|----------------|--------------------|-----------------|------------------|--------------------|---------------|------------------|--------------------|
| | 1987 | | | 1988 | | | 1987 | | | 1988 | | |
| | Hoeveelheid | Waarde | Gemiddelde prijzen | Hoeveelheid | Waarde | Gemiddelde prijzen | Hoeveelheid | Waarde | Gemiddelde prijzen | Hoeveelheid | Waarde | Gemiddelde prijzen |
| | 1.000 kg | 1.000 fr. | fr./kg | 1.000 kg | 1.000 fr. | fr./kg | 1.000 kg | 1.000 fr. | fr./kg | 1.000 kg | 1.000 fr. | fr./kg |
| <i>Haring en soortgelijken :</i> | | | | | | | | | | | | |
| Haring | - | - | - | - | - | - | - | 13 | 37,32 | - | 16 | 32,83 |
| Sprot | - | - | - | - | - | 25,00 | 7 | 75 | 10,09 | - | 6 | 41,69 |
| Andere | - | 9 | 23,18 | - | 19 | 45,90 | 3 | 102 | 35,60 | 2 | 89 | 45,02 |
| Totaal | - | 9 | 23,18 | - | 20 | 45,42 | 11 | 190 | 17,84 | 3 | 111 | 42,54 |
| <i>Rondvissen :</i> | | | | | | | | | | | | |
| Schelvis | 11 | 640 | 57,30 | 8 | 412 | 49,72 | 126 | 6.590 | 52,28 | 263 | 12 058 | 45,93 |
| Kabeljauw | 384 | 23.350 | 60,78 | 290 | 18 727 | 64,66 | 4.114 | 213.123 | 51,80 | 3 259 | 208 720 | 64,04 |
| Koolvis | 20 | 760 | 37,88 | 5 | 189 | 34,76 | 113 | 4.567 | 40,57 | 141 | 5 045 | 35,77 |
| Wijting | 55 | 2.717 | 49,70 | 54 | 2 923 | 53,75 | 594 | 22.632 | 38,09 | 804 | 36 736 | 45,72 |
| Noorse schelvis | 2 | 90 | 56,65 | 13 | 654 | 51,31 | 117 | 6.644 | 56,57 | 138 | 8 570 | 62,22 |
| Andere | 85 | 6.973 | 81,66 | 100 | 10 792 | 107,57 | 780 | 68.193 | 87,40 | 1 010 | 69 162 | 68,45 |
| Totaal | 557 | 34.530 | 61,98 | 471 | 33 697 | 71,57 | 5.845 | 321.750 | 55,05 | 5 615 | 340 290 | 60,61 |
| <i>Platvissen :</i> | | | | | | | | | | | | |
| Schol | 210 | 10.425 | 49,76 | 898 | 46 174 | 51,43 | 3.446 | 130.794 | 37,95 | 5 489 | 278 797 | 50,79 |
| Tong | 573 | 205.972 | 359,44 | 142 | 41 730 | 293,52 | 2.460 | 865.727 | 351,97 | 2 247 | 672 509 | 299,28 |
| Tarbot | 13 | 4.543 | 351,24 | 12 | 4 030 | 343,11 | 85 | 33.387 | 391,16 | 87 | 34 899 | 402,81 |
| Andere | 113 | 9.329 | 82,68 | 195 | 12 626 | 64,59 | 841 | 84.401 | 100,38 | 1 057 | 92 141 | 87,18 |
| Totaal | 908 | 230.270 | 253,51 | 1 247 | 104 560 | 83,84 | 6.832 | 1.114.310 | 163,10 | 8 879 | 1 078 346 | 121,44 |
| <i>Andere :</i> | | | | | | | | | | | | |
| Rogsoorten | 77 | 5.138 | 66,82 | 112 | 5 794 | 51,67 | 635 | 33.232 | 52,31 | 546 | 33 916 | 62,08 |
| Haaisoorten | 54 | 1.578 | 29,01 | 45 | 1 486 | 33,12 | 247 | 8.194 | 33,13 | 270 | 8 545 | 31,61 |
| Andere soorten | 23 | 1.865 | 82,35 | 23 | 1 439 | 61,72 | 126 | 7.042 | 56,03 | 153 | 8 879 | 58,00 |
| Totaal | 154 | 8.581 | 55,74 | 180 | 8 719 | 48,36 | 1.008 | 48.468 | 48,07 | 970 | 51 340 | 52,94 |
| <i>Schaal- en weekdieren :</i> | | | | | | | | | | | | |
| Garnaal | 15 | 3.113 | 210,86 | 52 | 8 191 | 158,71 | 45 | 9.997 | 220,94 | 123 | 21 923 | 178,54 |
| Kreeftjes | 16 | 4.298 | 274,27 | 44 | 9 752 | 221,86 | 48 | 12.014 | 251,05 | 156 | 33 658 | 215,66 |
| Andere | 109 | 4.391 | 40,30 | 78 | 3 287 | 42,06 | 600 | 30.706 | 51,14 | 557 | 30 762 | 55,25 |
| Totaal | 139 | 11.802 | 84,68 | 174 | 21 230 | 122,21 | 694 | 52.717 | 76,01 | 836 | 86 343 | 103,33 |
| Totaal van de produkten | 1.759 | 285.192 | 162,12 | 2 072 | 168 226 | 81,17 | 14.389 | 1.537.435 | 106,85 | 16 302 | 1 556 430 | 95,47 |

ZEEVISSERIJ - Belgische vangst, gelost in België (vervolg)

2.- Indeling van de aangevoerde vis, in hoeveelheid en waarde, volgens de verschillende vissoorten (Verhandelde hoeveelheid) - (vervolg)

| Vissoorten | Juni | | | | | | Januari tot juni | | | | | |
|----------------------------------|--------------|----------------|--------------------|--------------|----------------|--------------------|------------------|------------------|--------------------|---------------|------------------|--------------------|
| | 1987 | | | 1988 | | | 1987 | | | 1988 | | |
| | Hoeveelheid | Waarde | Gemiddelde prijzen | Hoeveelheid | Waarde | Gemiddelde prijzen | Hoeveelheid | Waarde | Gemiddelde prijzen | Hoeveelheid | Waarde | Gemiddelde prijzen |
| | 1.000 kg | 1.000 fr. | fr./kg | 1.000 kg | 1.000 fr. | fr./kg | 1.000 kg | 1.000 fr. | fr./kg | 1.000 kg | 1.000 fr. | fr./kg |
| <i>Haring en soortgelijken :</i> | | | | | | | | | | | | |
| Haring | - | - | - | - | - | - | - | 13 | 37,32 | - | 16 | 32,83 |
| Sprot | - | 6 | 47,68 | - | - | 25,00 | 8 | 81 | 10,70 | - | 6 | 41,69 |
| Andere | 1 | 31 | 42,90 | - | 19 | 45,90 | 4 | 133 | 37,07 | 2 | 89 | 45,02 |
| Totaal | 1 | 37 | 43,59 | - | 20 | 45,42 | 11 | 227 | 19,74 | 3 | 111 | 42,54 |
| <i>Rondvissen :</i> | | | | | | | | | | | | |
| Schelvis | 25 | 1.159 | 46,38 | 8 | 412 | 49,72 | 151 | 7.750 | 51,30 | 263 | 12 058 | 45,93 |
| Kabeljauw | 357 | 22.459 | 62,99 | 290 | 18 727 | 64,66 | 4.471 | 235.583 | 52,69 | 3 259 | 208 720 | 64,04 |
| Koolvis | 12 | 431 | 36,93 | 5 | 189 | 34,76 | 124 | 4.998 | 40,23 | 141 | 5 045 | 35,77 |
| Wijting | 58 | 3.357 | 57,92 | 54 | 2 923 | 53,75 | 652 | 25.989 | 39,85 | 804 | 36 736 | 45,72 |
| Noorse schelvis | 27 | 1.534 | 56,74 | 13 | 654 | 51,31 | 144 | 8.178 | 56,60 | 138 | 8 570 | 62,22 |
| Andere | 107 | 10.711 | 99,92 | 100 | 10 792 | 107,57 | 887 | 78.903 | 88,91 | 1 010 | 69 162 | 68,45 |
| Totaal | 585 | 39.651 | 67,73 | 471 | 33 697 | 71,57 | 6.430 | 361.401 | 56,20 | 5 615 | 340 290 | 60,61 |
| <i>Platvissen :</i> | | | | | | | | | | | | |
| Schol | 446 | 26.402 | 59,15 | 898 | 46 174 | 51,43 | 3.892 | 157.196 | 40,38 | 5 489 | 278 797 | 50,79 |
| Tong | 287 | 109.558 | 381,79 | 142 | 41 730 | 293,52 | 2.747 | 975.286 | 355,09 | 2 247 | 672 509 | 299,28 |
| Tarbot | 19 | 6.434 | 341,18 | 12 | 4 030 | 343,11 | 104 | 39.822 | 382,11 | 87 | 34 899 | 402,81 |
| Andere | 163 | 15.050 | 92,08 | 195 | 12 626 | 64,59 | 1.004 | 99.452 | 99,03 | 1 057 | 92 141 | 87,18 |
| Totaal | 916 | 157.445 | 171,95 | 1 247 | 104 560 | 83,84 | 7.748 | 1.271.755 | 164,15 | 8 879 | 1 078 346 | 121,44 |
| <i>Andere :</i> | | | | | | | | | | | | |
| Rogsoorten | 102 | 5.944 | 58,09 | 112 | 5 794 | 51,67 | 738 | 39.176 | 53,11 | 546 | 33 916 | 62,08 |
| Haaisoorten | 79 | 2.578 | 32,78 | 45 | 1 486 | 33,12 | 326 | 10.771 | 33,05 | 270 | 8 545 | 31,61 |
| Andere soorten | 36 | 2.977 | 82,78 | 23 | 1 439 | 61,72 | 162 | 10.018 | 61,98 | 153 | 8 879 | 58,00 |
| Totaal | 217 | 11.498 | 53,01 | 180 | 8 719 | 48,36 | 1.225 | 59.966 | 48,95 | 970 | 51 340 | 52,94 |
| <i>Schaal- en weekdieren :</i> | | | | | | | | | | | | |
| Garnaal | 40 | 6.212 | 153,40 | 52 | 8 191 | 158,71 | 86 | 16.210 | 189,04 | 123 | 21 923 | 178,54 |
| Kreeftjes | 50 | 9.995 | 199,47 | 44 | 9 752 | 221,86 | 98 | 22.009 | 224,66 | 156 | 33 658 | 215,66 |
| Andere | 68 | 2.592 | 38,04 | 78 | 3 287 | 42,06 | 669 | 33.298 | 49,80 | 557 | 30 762 | 55,25 |
| Totaal | 159 | 18.799 | 118,43 | 174 | 21 230 | 122,21 | 852 | 71.517 | 83,91 | 836 | 86 343 | 103,33 |
| Totaal van de producten | 1.878 | 227.430 | 121,13 | 2 072 | 168 226 | 81,17 | 16.267 | 1.764.865 | 108,49 | 16 302 | 1 556 430 | 95,47 |

ZEEVISSERIJ - Belgische vangst, gelost in België (vervolg)

2.- Indeling van de aangevoerde vis, in hoeveelheid en waarde, volgens de verschillende vissoorten (Verhandelde hoeveelheid) - (vervolg)

| Vissoorten | Juli | | | | | | Januari tot juli | | | | | |
|----------------------------------|--------------|----------------|--------------------|--------------|----------------|--------------------|------------------|------------------|--------------------|---------------|------------------|--------------------|
| | 1987 | | | 1988 | | | 1987 | | | 1988 | | |
| | Hoeveelheid | Waarde | Gemiddelde prijzen | Hoeveelheid | Waarde | Gemiddelde prijzen | Hoeveelheid | Waarde | Gemiddelde prijzen | Hoeveelheid | Waarde | Gemiddelde prijzen |
| | 1.000 kg | 1.000 fr. | fr./kg | 1.000 kg | 1.000 fr. | fr./kg | 1.000 kg | 1.000 fr. | fr./kg | 1.000 kg | 1.000 fr. | fr./kg |
| <i>Haring en soortgelijken :</i> | | | | | | | | | | | | |
| Haring | - | 3 | 17,48 | - | - | - | 1 | 16 | 29,94 | - | 16 | 32,83 |
| Sprot | - | 4 | 33,18 | - | - | - | 8 | 84 | 11,03 | - | 6 | 41,69 |
| Andere | 1 | 27 | 27,72 | 1 | 24 | 40,26 | 5 | 160 | 35,10 | 3 | 113 | 43,91 |
| Totaal | 1 | 34 | 26,60 | 1 | 24 | 40,26 | 13 | 260 | 20,43 | 3 | 135 | 42,11 |
| <i>Rondvissen :</i> | | | | | | | | | | | | |
| Schelvis | 31 | 1.282 | 41,26 | 20 | 990 | 50,68 | 182 | 9.032 | 49,59 | 282 | 13 047 | 46,26 |
| Kabeljauw | 289 | 16.285 | 56,38 | 272 | 19 114 | 70,37 | 4.760 | 251.867 | 52,92 | 3 531 | 227 834 | 64,53 |
| Koolvis | 30 | 949 | 31,16 | 34 | 1 342 | 39,97 | 155 | 5.947 | 38,44 | 175 | 6 387 | 36,58 |
| Wijting | 79 | 3.121 | 39,27 | 88 | 4 105 | 46,83 | 732 | 29.110 | 39,79 | 891 | 40 841 | 45,83 |
| Noorse schelvis | 45 | 2.220 | 49,31 | 62 | 3 608 | 58,21 | 190 | 10.397 | 54,86 | 200 | 12 178 | 60,98 |
| Andere | 101 | 10.380 | 102,35 | 119 | 14 266 | 119,64 | 989 | 89.284 | 90,29 | 1 130 | 83 428 | 73,85 |
| Totaal | 576 | 34.236 | 59,41 | 594 | 43 425 | 73,16 | 7.007 | 395.638 | 56,47 | 6 208 | 383 715 | 61,81 |
| <i>Platvissen :</i> | | | | | | | | | | | | |
| Schol | 546 | 30.693 | 56,19 | 782 | 38 503 | 49,26 | 4.439 | 187.889 | 42,33 | 6 270 | 317 300 | 50,60 |
| Tong | 170 | 70.119 | 411,42 | 131 | 42 700 | 325,98 | 2.917 | 1.045.404 | 358,38 | 2 378 | 715 209 | 300,75 |
| Tarbot | 13 | 5.088 | 381,92 | 12 | 4 393 | 375,82 | 118 | 44.910 | 382,09 | 98 | 39 292 | 399,60 |
| Andere | 155 | 11.521 | 74,42 | 186 | 12 524 | 67,37 | 1.159 | 110.973 | 95,74 | 1 243 | 104 665 | 84,22 |
| Totaal | 885 | 117.421 | 132,70 | 1 110 | 98 120 | 88,38 | 8.632 | 1.389.176 | 160,92 | 9 990 | 1 176 466 | 117,77 |
| <i>Andere :</i> | | | | | | | | | | | | |
| Rogsoorten | 121 | 5.561 | 45,91 | 116 | 5 909 | 50,92 | 859 | 44.737 | 52,10 | 662 | 39 855 | 60,12 |
| Haaisoorten | 74 | 2.189 | 29,77 | 32 | 1 115 | 35,24 | 399 | 12.961 | 32,44 | 302 | 9 660 | 31,99 |
| Andere soorten | 27 | 1.498 | 54,84 | 21 | 1 405 | 68,00 | 189 | 11.516 | 60,95 | 174 | 10 285 | 59,19 |
| Totaal | 222 | 9.249 | 41,66 | 168 | 8 430 | 50,07 | 1.447 | 69.214 | 47,83 | 1 138 | 59 770 | 52,51 |
| <i>Schaal- en weekdieren :</i> | | | | | | | | | | | | |
| Garnaal | 70 | 9.979 | 143,16 | 54 | 8 454 | 155,25 | 155 | 26.188 | 168,47 | 177 | 30 377 | 171,39 |
| Kreeftjes | 65 | 13.431 | 207,66 | 48 | 11 165 | 232,17 | 163 | 35.440 | 217,90 | 204 | 44 823 | 219,55 |
| Andere | 45 | 2.416 | 53,43 | 80 | 3 617 | 45,37 | 714 | 35.715 | 50,03 | 636 | 34 379 | 54,01 |
| Totaal | 180 | 25.826 | 143,79 | 182 | 23 235 | 127,49 | 1.032 | 97.343 | 94,33 | 1 018 | 109 578 | 107,65 |
| Totaal van de produkten | 1.864 | 186.766 | 100,20 | 2 055 | 173 234 | 84,30 | 18.131 | 1.951.631 | 107,64 | 18 357 | 1 729 664 | 94,22 |

ZEEVISSERIJ - Belgische vangst, gelost in België (vervolg)

2.- Indeling van de aangevoerde vis, in hoeveelheid en waarde, volgens de verschillende vissoorten (Verhandelde hoeveelheid) - (vervolg)

| Vissoorten | Augustus | | | | | | Januari tot augustus | | | | | |
|----------------------------------|--------------|----------------|--------------------|--------------|----------------|--------------------|----------------------|------------------|--------------------|---------------|------------------|--------------------|
| | 1987 | | | 1988 | | | 1987 | | | 1988 | | |
| | Hoeveelheid | Waarde | Gemiddelde prijzen | Hoeveelheid | Waarde | Gemiddelde prijzen | Hoeveelheid | Waarde | Gemiddelde prijzen | Hoeveelheid | Waarde | Gemiddelde prijzen |
| | 1.000 kg | 1.000 fr. | fr./kg | 1.000 kg | 1.000 fr. | fr./kg | 1.000 kg | 1.000 fr. | fr./kg | 1.000 kg | 1.000 fr. | fr./kg |
| <i>Haring en soortgelijken :</i> | | | | | | | | | | | | |
| Haring | - | - | - | - | - | - | 1 | 16 | 29,94 | - | 16 | 32,83 |
| Sprot | - | - | - | - | 1 | 67,00 | 8 | 84 | 11,03 | - | 6 | 43,08 |
| Andere | 1 | 45 | 37,17 | 5 | 105 | 21,19 | 6 | 205 | 35,54 | 8 | 219 | 28,96 |
| Totaal | 1 | 45 | 37,17 | 5 | 106 | 21,26 | 14 | 305 | 21,88 | 8 | 241 | 29,45 |
| <i>Rondvissen :</i> | | | | | | | | | | | | |
| Schelvis | 33 | 1.716 | 51,38 | 26 | 1 149 | 43,90 | 216 | 10.748 | 49,87 | 308 | 14 196 | 46,06 |
| Kabeljauw | 259 | 17.520 | 67,68 | 263 | 19 165 | 72,87 | 5.019 | 269.387 | 53,68 | 3 794 | 246 999 | 65,10 |
| Koolvis | 23 | 797 | 35,13 | 43 | 1 425 | 33,26 | 177 | 6.744 | 38,02 | 217 | 7 811 | 35,92 |
| Wijting | 74 | 3.747 | 50,84 | 116 | 4 290 | 37,08 | 805 | 32.857 | 40,80 | 1 007 | 45 131 | 44,82 |
| Noorse schelvis | 26 | 1.553 | 59,34 | 23 | 1 649 | 70,69 | 216 | 11.951 | 55,41 | 223 | 13 827 | 61,99 |
| Andere | 74 | 8.688 | 116,69 | 83 | 9 333 | 113,10 | 1.063 | 97.971 | 92,14 | 1 212 | 92 760 | 76,52 |
| Totaal | 489 | 34.021 | 69,53 | 554 | 37 010 | 66,86 | 7.496 | 429.659 | 57,32 | 6 762 | 420 725 | 62,22 |
| <i>Platvissen :</i> | | | | | | | | | | | | |
| Schol | 615 | 33.822 | 55,02 | 673 | 30 571 | 45,43 | 5.053 | 221.711 | 43,87 | 6 943 | 347 870 | 50,10 |
| Tong | 117 | 45.570 | 390,95 | 115 | 40 024 | 347,33 | 3.034 | 1.090.974 | 359,63 | 2 493 | 755 233 | 302,90 |
| Tarbot | 12 | 5.363 | 464,82 | 11 | 5 270 | 455,60 | 129 | 50.272 | 389,49 | 110 | 44 562 | 405,50 |
| Andere | 135 | 10.005 | 74,20 | 174 | 11 228 | 64,48 | 1.294 | 120.978 | 93,50 | 1 417 | 115 893 | 81,79 |
| Totaal | 878 | 94.760 | 107,97 | 974 | 87 093 | 89,43 | 9.510 | 1.483.936 | 156,04 | 10 963 | 1 263 559 | 115,25 |
| <i>Andere :</i> | | | | | | | | | | | | |
| Rogsoorten | 206 | 8.898 | 43,27 | 154 | 8 089 | 52,37 | 1.064 | 53.636 | 50,39 | 817 | 47 914 | 58,66 |
| Haaisoorten | 68 | 2.237 | 32,67 | 56 | 1 764 | 31,24 | 468 | 15.198 | 32,48 | 359 | 11 425 | 31,87 |
| Andere soorten | 22 | 1.320 | 61,02 | 21 | 1 234 | 60,06 | 211 | 12.836 | 60,96 | 194 | 11 519 | 59,28 |
| Totaal | 296 | 12.456 | 42,11 | 231 | 11 088 | 47,90 | 1.743 | 81.670 | 46,86 | 1 370 | 70 858 | 51,73 |
| <i>Schaal- en weekdieren :</i> | | | | | | | | | | | | |
| Garnaal | 60 | 9.359 | 156,53 | 83 | 10 222 | 123,84 | 215 | 35.547 | 165,15 | 260 | 40 599 | 156,28 |
| Kreeftjes | 40 | 9.299 | 233,04 | 52 | 10 784 | 208,26 | 203 | 44.738 | 220,89 | 256 | 55 607 | 217,27 |
| Andere | 45 | 2.265 | 50,51 | 58 | 3 147 | 54,63 | 759 | 37.979 | 50,06 | 694 | 37 525 | 54,06 |
| Totaal | 145 | 20.922 | 144,76 | 192 | 24 153 | 125,84 | 1.176 | 118.265 | 100,53 | 1 210 | 133 731 | 110,54 |
| Totaal van de producten | 1.808 | 162.204 | 89,69 | 1 956 | 159 450 | 81,53 | 19.939 | 2.113.835 | 106,01 | 20 313 | 1 889 114 | 93,00 |

ZEEVISSERIJ - Belgische vangst, gelost in België (vervolg)

2.- Indeling van de aangevoerde vis, in hoeveelheid en waarde, volgens de verschillende vissoorten (Verhandelde hoeveelheid) - (vervolg)

| Vissoorten | September | | | | | | Januari tot september | | | | | |
|----------------------------------|--------------|----------------|--------------------|--------------|----------------|--------------------|-----------------------|------------------|--------------------|---------------|------------------|--------------------|
| | 1987 | | | 1988 | | | 1987 | | | 1988 | | |
| | Hoeveelheid | Waarde | Gemiddelde prijzen | Hoeveelheid | Waarde | Gemiddelde prijzen | Hoeveelheid | Waarde | Gemiddelde prijzen | Hoeveelheid | Waarde | Gemiddelde prijzen |
| | 1.000 kg | 1.000 fr. | fr./kg | 1.000 kg | 1.000 fr. | fr./kg | 1.000 kg | 1.000 fr. | fr./kg | 1.000 kg | 1.000 fr. | fr./kg |
| <i>Haring en soortgelijken :</i> | | | | | | | | | | | | |
| Haring | 1 | 20 | 28,35 | - | - | - | 1 | 36 | 29,04 | - | 16 | 32,83 |
| Sprot | - | 1 | 58,00 | - | - | - | 8 | 85 | 11,09 | - | 6 | 43,08 |
| Andere | 4 | 74 | 19,69 | 2 | 66 | 37,58 | 10 | 279 | 29,28 | 9 | 284 | 30,58 |
| Totaal | 4 | 94 | 21,13 | 2 | 66 | 37,58 | 18 | 399 | 21,69 | 10 | 307 | 30,88 |
| <i>Rondvissen :</i> | | | | | | | | | | | | |
| Schelvis | 26 | 1.302 | 50,98 | 51 | 2 301 | 45,33 | 241 | 12.050 | 49,98 | 359 | 16 497 | 45,95 |
| Kabeljauw | 173 | 13.656 | 78,72 | 153 | 13 594 | 88,88 | 5.192 | 283.043 | 54,51 | 3 947 | 260 593 | 66,03 |
| Koolvis | 7 | 356 | 51,41 | 25 | 1 171 | 47,42 | 184 | 7.101 | 38,52 | 242 | 8 983 | 37,10 |
| Wijting | 85 | 3.613 | 42,32 | 82 | 3 885 | 47,45 | 891 | 36.470 | 40,95 | 1 089 | 49 016 | 45,02 |
| Noorse schelvis | 27 | 1.556 | 57,25 | 40 | 2 456 | 61,46 | 243 | 13.506 | 55,61 | 263 | 16 283 | 61,91 |
| Andere | 93 | 10.444 | 112,87 | 77 | 8 469 | 109,55 | 1.156 | 108.415 | 93,80 | 1 289 | 101 230 | 78,50 |
| Totaal | 411 | 30.927 | 75,25 | 428 | 31 876 | 74,56 | 7.907 | 460.586 | 58,25 | 7 189 | 452 601 | 62,96 |
| <i>Platvissen :</i> | | | | | | | | | | | | |
| Schol | 676 | 42.202 | 62,38 | 905 | 45 330 | 50,07 | 5.730 | 263.913 | 46,06 | 7 849 | 393 200 | 50,10 |
| Tong | 213 | 76.778 | 360,57 | 127 | 39 908 | 315,25 | 3.247 | 1.167.752 | 359,69 | 2 620 | 795 141 | 303,50 |
| Tarbot | 18 | 7.428 | 412,50 | 17 | 7 062 | 408,92 | 147 | 57.701 | 392,30 | 127 | 51 624 | 405,96 |
| Andere | 155 | 14.179 | 91,45 | 152 | 12 683 | 83,26 | 1.449 | 135.157 | 93,28 | 1 569 | 128 576 | 81,93 |
| Totaal | 1.062 | 140.587 | 132,32 | 1 202 | 104 983 | 87,37 | 10.573 | 1.624.523 | 153,65 | 12 165 | 1 368 541 | 112,50 |
| <i>Andere :</i> | | | | | | | | | | | | |
| Rogsoorten | 148 | 7.845 | 53,12 | 128 | 6 528 | 50,86 | 1.212 | 61.480 | 50,73 | 945 | 54 443 | 57,60 |
| Haaisoorten | 78 | 2.235 | 28,62 | 42 | 1 573 | 37,13 | 546 | 17.433 | 31,93 | 401 | 12 998 | 32,42 |
| Andere soorten | 21 | 1.773 | 84,12 | 19 | 1 530 | 82,29 | 232 | 14.609 | 63,06 | 213 | 13 049 | 61,29 |
| Totaal | 247 | 11.853 | 48,02 | 189 | 9 632 | 50,87 | 1.990 | 93.523 | 47,00 | 1 559 | 80 490 | 51,63 |
| <i>Schaal- en weekdieren :</i> | | | | | | | | | | | | |
| Garnaal | 124 | 11.019 | 88,79 | 82 | 7 664 | 93,89 | 339 | 46.567 | 137,23 | 341 | 48 263 | 141,36 |
| Kreeftjes | 49 | 9.713 | 196,32 | 40 | 8 873 | 224,33 | 252 | 54.452 | 216,06 | 295 | 64 480 | 218,21 |
| Andere | 82 | 3.791 | 46,16 | 76 | 3 407 | 44,83 | 841 | 41.770 | 49,68 | 770 | 40 933 | 53,15 |
| Totaal | 256 | 24.523 | 95,91 | 197 | 19 944 | 101,14 | 1.432 | 142.789 | 99,70 | 1 407 | 153 675 | 109,22 |
| Totaal van de producten | 1.981 | 207.984 | 105,02 | 2 017 | 166 500 | 82,53 | 21.920 | 2.321.819 | 105,92 | 22 330 | 2 055 614 | 92,06 |

ZEEVISSERIJ - Belgische vangst, gelost in België (vervolg)

2.- Indeling van de aangevoerde vis, in hoeveelheid en waarde, volgens de verschillende vissoorten (Verhandelde hoeveelheid) - (vervolg)

| Vissoorten | Oktober | | | | | | Januari tot oktober | | | | | |
|----------------------------------|--------------|----------------|--------------------|--------------|----------------|--------------------|---------------------|------------------|--------------------|---------------|------------------|--------------------|
| | 1987 | | | 1988 | | | 1987 | | | 1988 | | |
| | Hoeveelheid | Waarde | Gemiddelde prijzen | Hoeveelheid | Waarde | Gemiddelde prijzen | Hoeveelheid | Waarde | Gemiddelde prijzen | Hoeveelheid | Waarde | Gemiddelde prijzen |
| | 1.000 kg | 1.000 fr. | fr./kg | 1.000 kg | 1.000 fr. | fr./kg | 1.000 kg | 1.000 fr. | fr./kg | 1.000 kg | 1.000 fr. | fr./kg |
| <i>Haring en soortgelijken :</i> | | | | | | | | | | | | |
| Haring | - | - | - | - | 1 | 64,29 | 1 | 36 | 29,04 | 1 | 17 | 33,70 |
| Sprot | - | - | - | - | - | - | 8 | 85 | 11,09 | - | 6 | 43,08 |
| Andere | 3 | 74 | 24,71 | 4 | 72 | 17,92 | 13 | 353 | 28,19 | 13 | 356 | 26,78 |
| Totaal | 3 | 74 | 24,71 | 4 | 73 | 18,09 | 21 | 473 | 22,11 | 14 | 379 | 27,20 |
| <i>Rondvissen :</i> | | | | | | | | | | | | |
| Schelvis | 21 | 981 | 47,43 | 48 | 2 495 | 52,37 | 262 | 13.031 | 49,78 | 407 | 18 992 | 46,71 |
| Kabeljauw | 386 | 26.239 | 67,99 | 329 | 24 711 | 75,00 | 5.578 | 309.283 | 55,45 | 4 276 | 285 303 | 66,72 |
| Koolvis | 9 | 414 | 47,04 | 26 | 1 196 | 45,84 | 193 | 7.515 | 38,91 | 268 | 10 178 | 37,95 |
| Wijting | 102 | 4.344 | 42,43 | 136 | 4 925 | 36,22 | 993 | 40.814 | 41,10 | 1 225 | 53 941 | 44,04 |
| Noorse schelvis | 37 | 1.975 | 53,05 | 60 | 3 283 | 54,32 | 280 | 15.481 | 55,27 | 323 | 19 566 | 60,49 |
| Andere | 103 | 9.338 | 90,25 | 124 | 11 097 | 89,21 | 1.259 | 117.753 | 93,50 | 1 414 | 112 326 | 79,45 |
| Totaal | 658 | 43.291 | 65,74 | 724 | 47 707 | 65,89 | 8.565 | 503.876 | 58,83 | 7 913 | 500 308 | 63,22 |
| <i>Platvissen :</i> | | | | | | | | | | | | |
| Schol | 985 | 62.312 | 63,24 | 1 059 | 51 688 | 48,82 | 6.715 | 326.225 | 48,58 | 8 907 | 444 887 | 49,95 |
| Tong | 223 | 74.706 | 335,30 | 197 | 58 818 | 297,98 | 3.469 | 1.242.458 | 358,12 | 2 817 | 853 959 | 303,11 |
| Tarbot | 25 | 9.585 | 381,09 | 32 | 10 348 | 328,22 | 172 | 67.286 | 390,67 | 159 | 61 973 | 390,52 |
| Andere | 185 | 15.846 | 85,76 | 185 | 17 898 | 96,52 | 1.634 | 151.003 | 92,43 | 1 755 | 146 473 | 83,48 |
| Totaal | 1.418 | 162.450 | 114,56 | 1 473 | 138 751 | 94,20 | 11.991 | 1.786.973 | 149,03 | 13 638 | 1 507 292 | 110,52 |
| <i>Andere :</i> | | | | | | | | | | | | |
| Rogsoorten | 163 | 8.486 | 51,93 | 211 | 9 217 | 43,58 | 1.375 | 69.967 | 50,87 | 1 157 | 63 659 | 55,04 |
| Haaisoorten | 70 | 2.099 | 30,13 | 62 | 1 960 | 31,77 | 616 | 19.533 | 31,72 | 463 | 14 958 | 32,34 |
| Andere soorten | 29 | 2.598 | 90,38 | 28 | 1 791 | 64,57 | 260 | 17.207 | 66,08 | 241 | 14 840 | 61,67 |
| Totaal | 262 | 13.184 | 50,35 | 301 | 12 968 | 43,09 | 2.252 | 106.707 | 47,39 | 1 860 | 93 458 | 50,25 |
| <i>Schaal- en weekdieren :</i> | | | | | | | | | | | | |
| Garnaal | 127 | 9.020 | 70,97 | 95 | 8 798 | 93,09 | 466 | 55.587 | 119,17 | 436 | 57 060 | 130,90 |
| Kreeftjes | 44 | 7.708 | 176,11 | 32 | 7 614 | 241,16 | 296 | 62.160 | 210,15 | 327 | 72 094 | 220,43 |
| Andere | 132 | 5.045 | 38,28 | 173 | 8 116 | 47,05 | 973 | 46.815 | 48,13 | 943 | 49 049 | 52,03 |
| Totaal | 303 | 21.773 | 71,93 | 299 | 24 528 | 82,14 | 1.735 | 164.562 | 94,86 | 1 706 | 178 204 | 104,48 |
| Totaal van de producten | 2.644 | 240.771 | 91,06 | 2 801 | 224 027 | 79,99 | 24.564 | 2.562.590 | 104,32 | 25 131 | 2 279 641 | 90,71 |

ZEEVISSERIJ - Belgische vangst, gelost in België (vervolg)

2.- Indeling van de aangevoerde vis, in hoeveelheid en waarde, volgens de verschillende vissoorten (Verhandelde hoeveelheid) - (vervolg)

| Vissoorten | November | | | | | | Januari tot november | | | | | |
|----------------------------------|--------------|----------------|--------------------|--------------|----------------|--------------------|----------------------|------------------|--------------------|---------------|------------------|--------------------|
| | 1987 | | | 1988 | | | 1987 | | | 1988 | | |
| | Hoeveelheid | Waarde | Gemiddelde prijzen | Hoeveelheid | Waarde | Gemiddelde prijzen | Hoeveelheid | Waarde | Gemiddelde prijzen | Hoeveelheid | Waarde | Gemiddelde prijzen |
| | 1.000 kg | 1.000 fr. | fr./kg | 1.000 kg | 1.000 fr. | fr./kg | 1.000 kg | 1.000 fr. | fr./kg | 1.000 kg | 1.000 fr. | fr./kg |
| <i>Haring en soortgelijken :</i> | | | | | | | | | | | | |
| Haring | - | 4 | 61,53 | 2 | 67 | 35,64 | 1 | 40 | 30,84 | 2 | 84 | 35,23 |
| Sprot | - | - | - | - | - | - | 8 | 85 | 11,09 | - | 6 | 43,08 |
| Andere | 3 | 54 | 19,02 | 3 | 65 | 23,04 | 15 | 407 | 26,49 | 16 | 421 | 26,12 |
| Totaal | 3 | 58 | 20,08 | 5 | 132 | 28,09 | 24 | 532 | 21,87 | 19 | 511 | 27,42 |
| <i>Rondvissen :</i> | | | | | | | | | | | | |
| Schelvis | 21 | 969 | 47,05 | 27 | 1 369 | 50,50 | 282 | 13.999 | 49,58 | 434 | 20 362 | 46,94 |
| Kabeljauw | 662 | 42.949 | 64,84 | 693 | 46 827 | 67,60 | 6.240 | 352.232 | 56,44 | 4 969 | 332 130 | 66,84 |
| Koolvis | 10 | 495 | 50,86 | 8 | 377 | 48,66 | 203 | 8.010 | 39,48 | 276 | 10 555 | 38,25 |
| Wijting | 186 | 7.675 | 41,16 | 264 | 8 032 | 30,48 | 1.180 | 48.488 | 41,11 | 1 488 | 61 973 | 41,64 |
| Noorse schelvis | 68 | 3.449 | 50,78 | 37 | 2 493 | 67,34 | 348 | 18.930 | 54,40 | 360 | 22 059 | 61,20 |
| Andere | 169 | 10.339 | 61,19 | 195 | 12 933 | 66,32 | 1.428 | 128.092 | 89,68 | 1 609 | 125 260 | 77,86 |
| Totaal | 1.116 | 65.876 | 59,02 | 1 223 | 72 031 | 58,89 | 9.681 | 569.752 | 58,85 | 9 136 | 572 339 | 62,64 |
| <i>Platvissen :</i> | | | | | | | | | | | | |
| Schol | 863 | 57.761 | 66,95 | 752 | 37 418 | 49,74 | 7.578 | 383.987 | 50,67 | 9 660 | 482 305 | 49,93 |
| Tong | 363 | 106.479 | 293,25 | 247 | 73 153 | 296,06 | 3.832 | 1.348.937 | 351,98 | 3 064 | 927 112 | 302,55 |
| Tarbot | 28 | 9.096 | 322,56 | 34 | 9 771 | 289,31 | 200 | 76.382 | 381,09 | 192 | 71 744 | 372,76 |
| Andere | 194 | 18.924 | 97,38 | 205 | 20 690 | 101,11 | 1.828 | 169.927 | 92,95 | 1 959 | 167 163 | 85,32 |
| Totaal | 1.448 | 192.260 | 132,74 | 1 238 | 141 031 | 113,94 | 13.439 | 1.979.233 | 147,28 | 14 876 | 1 648 324 | 110,81 |
| <i>Andere :</i> | | | | | | | | | | | | |
| Rogsoorten | 140 | 7.173 | 51,16 | 143 | 6 016 | 42,15 | 1.516 | 77.140 | 50,90 | 1 299 | 69 676 | 53,62 |
| Haaisoorten | 54 | 1.602 | 29,43 | 57 | 1 557 | 27,34 | 670 | 21.134 | 31,54 | 520 | 16 515 | 31,79 |
| Andere soorten | 23 | 1.650 | 71,58 | 29 | 2 393 | 81,47 | 283 | 18.858 | 66,53 | 270 | 17 233 | 63,82 |
| Totaal | 218 | 10.426 | 47,89 | 229 | 9 966 | 43,51 | 2.469 | 117.132 | 47,44 | 2 089 | 103 424 | 49,51 |
| <i>Schaal- en weekdieren :</i> | | | | | | | | | | | | |
| Garnaal | 49 | 4.343 | 88,29 | 48 | 5 619 | 118,08 | 516 | 59.930 | 116,23 | 484 | 62 680 | 129,63 |
| Kreeltjes | 42 | 7.578 | 182,44 | 53 | 9 399 | 178,18 | 337 | 69.737 | 206,74 | 380 | 81 493 | 214,56 |
| Andere | 166 | 6.994 | 42,26 | 143 | 7 655 | 53,57 | 1.138 | 53.810 | 47,28 | 1 086 | 56 704 | 52,24 |
| Totaal | 256 | 18.916 | 73,82 | 243 | 22 674 | 93,21 | 1.991 | 183.477 | 92,15 | 1 949 | 200 877 | 103,07 |
| Totaal van de produkten | 3.041 | 287.536 | 94,54 | 2 938 | 245 834 | 83,68 | 27.605 | 2.850.126 | 103,25 | 28 069 | 2 525 475 | 89,98 |

ZEEVISSERIJ - Belgische vangst, gelost in België (vervolg)

2.- Indeling van de aangevoerde vis, in hoeveelheid en waarde, volgens de verschillende vissoorten (Verhandelde hoeveelheid) - (vervolg)

| Vissoorten | December | | | | | | Januari tot december | | | | | |
|----------------------------------|--------------|----------------|--------------------|--------------|----------------|--------------------|----------------------|------------------|--------------------|---------------|------------------|--------------------|
| | 1987 | | | 1988 | | | 1987 | | | 1988 | | |
| | Hoeveelheid | Waarde | Gemiddelde prijzen | Hoeveelheid | Waarde | Gemiddelde prijzen | Hoeveelheid | Waarde | Gemiddelde prijzen | Hoeveelheid | Waarde | Gemiddelde prijzen |
| | 1.000 kg | 1.000 fr. | fr./kg | 1.000 kg | 1.000 fr. | fr./kg | 1.000 kg | 1.000 fr. | fr./kg | 1.000 kg | 1.000 fr. | fr./kg |
| <i>Haring en soortgelijken :</i> | | | | | | | | | | | | |
| Haring | 8 | 80 | 9,92 | 2 | 50 | 29,93 | 9 | 120 | 12,83 | 4 | 134 | 33,06 |
| Sprot | - | - | - | - | - | - | 8 | 85 | 11,09 | - | 6 | 43,08 |
| Andere | - | 4 | 53,01 | - | - | - | 15 | 410 | 26,61 | 16 | 421 | 26,12 |
| Totaal | 8 | 83 | 10,29 | 2 | 50 | 29,93 | 32 | 615 | 18,97 | 20 | 561 | 27,63 |
| <i>Rondvissen :</i> | | | | | | | | | | | | |
| Schelvis | 11 | 500 | 45,33 | 23 | 1 293 | 57,38 | 293 | 14.500 | 49,42 | 456 | 21 655 | 47,46 |
| Kabeljauw | 878 | 48.646 | 55,39 | 716 | 57 264 | 79,97 | 7.119 | 400.878 | 56,31 | 5 685 | 389 394 | 68,49 |
| Koolvis | 9 | 395 | 44,82 | 17 | 840 | 50,51 | 212 | 8.404 | 39,71 | 293 | 11 395 | 38,95 |
| Wijting | 171 | 5.678 | 33,26 | 239 | 10 112 | 42,23 | 1.350 | 54.167 | 40,12 | 1 728 | 72 085 | 41,72 |
| Noorse schelvis | 49 | 2.198 | 44,52 | 12 | 1 034 | 86,79 | 397 | 21.128 | 53,17 | 372 | 23 093 | 62,02 |
| Andere | 218 | 13.856 | 63,51 | 194 | 12 537 | 64,60 | 1.646 | 141.948 | 86,21 | 1 803 | 137 797 | 76,43 |
| Totaal | 1.336 | 71.274 | 53,33 | 1 201 | 83 080 | 69,19 | 11.018 | 641.025 | 58,18 | 10 337 | 655 419 | 63,41 |
| <i>Platvissen :</i> | | | | | | | | | | | | |
| Schol | 1.315 | 81.024 | 61,59 | 1 279 | 70 503 | 55,13 | 8.894 | 465.010 | 52,29 | 10 938 | 552 808 | 50,54 |
| Tong | 502 | 154.964 | 308,67 | 280 | 116 812 | 417,41 | 4.334 | 1.503.901 | 346,96 | 3 344 | 1 043 924 | 312,16 |
| Tarbot | 29 | 14.065 | 478,31 | 27 | 14 159 | 528,41 | 230 | 90.446 | 393,52 | 219 | 85 903 | 391,78 |
| Andere | 193 | 28.039 | 145,56 | 203 | 30 514 | 150,61 | 2.021 | 197.967 | 97,97 | 2 162 | 197 677 | 91,44 |
| Totaal | 2.040 | 278.092 | 136,35 | 1 788 | 231 989 | 129,75 | 15.479 | 2.257.324 | 145,84 | 16 664 | 1 880 313 | 112,84 |
| <i>Andere :</i> | | | | | | | | | | | | |
| Rogsoorten | 119 | 5.767 | 48,43 | 90 | 5 291 | 58,51 | 1.635 | 82.907 | 50,72 | 1 390 | 74 967 | 53,94 |
| Haaisoorten | 46 | 1.197 | 26,16 | 35 | 1 005 | 28,59 | 716 | 22.332 | 31,19 | 555 | 17 521 | 31,59 |
| Andere soorten | 25 | 1.532 | 60,26 | 35 | 2 459 | 70,25 | 309 | 20.390 | 66,01 | 305 | 19 692 | 64,56 |
| Totaal | 190 | 8.496 | 44,66 | 161 | 8 756 | 54,52 | 2.660 | 125.629 | 47,24 | 2 250 | 112 179 | 49,87 |
| <i>Schaal- en weekdieren :</i> | | | | | | | | | | | | |
| Garnaal | 18 | 2.861 | 162,59 | 14 | 2 954 | 209,83 | 533 | 62.791 | 117,76 | 498 | 65 633 | 131,90 |
| Kreeftjes | 35 | 7.741 | 220,45 | 28 | 8 512 | 302,26 | 372 | 77.479 | 208,03 | 408 | 90 005 | 220,61 |
| Andere | 141 | 6.939 | 49,24 | 108 | 5 800 | 53,75 | 1.279 | 60.749 | 47,49 | 1 193 | 62 504 | 52,37 |
| Totaal | 194 | 17.541 | 90,59 | 150 | 17 265 | 115,00 | 2.185 | 201.019 | 92,01 | 2 099 | 218 143 | 103,93 |
| Totaal van de producten | 3.768 | 375.486 | 99,65 | 3 301 | 341 139 | 103,34 | 31.373 | 3.225.613 | 102,81 | 31 370 | 2 866 615 | 91,38 |

ZEEVISSERIJ - Belgische vangst, gelost in België (vervolg)

3.- Indeling van de verschillende aangevoerde vissoorten, in hoeveelheid en waarde, volgens de aanleghavens - Januari 1988 (Verhandelde hoeveelheid)

| Vissoorten | Oostende | | Zeebrugge | | Nieuwpoort | | Totaal | |
|--------------------------------|--------------|---------------|--------------|----------------|------------|---------------|--------------|----------------|
| | 1.000 kg | 1.000 fr. | 1.000 kg | 1.000 fr. | 1.000 kg | 1.000 fr. | 1.000 kg | 1.000 fr. |
| <i>Bodemvissen :</i> | | | | | | | | |
| Schelvis | 5 | 278 | 2 | 76 | - | - | 6 | 354 |
| Kabeljauw | 428 | 28 238 | 190 | 11 721 | 86 | 5 327 | 704 | 45 285 |
| Koolvis | 3 | 215 | - | 7 | - | - | 3 | 222 |
| Wijting | 143 | 6 172 | 43 | 1 454 | 20 | 839 | 206 | 8 466 |
| Pollak | 2 | 156 | 2 | 199 | - | 23 | 5 | 378 |
| Leng | 13 | 1 058 | 3 | 181 | - | 1 | 16 | 1 241 |
| Heek | - | 22 | - | 9 | - | - | - | 31 |
| Steenbolk | 20 | 498 | 43 | 1 000 | 5 | 96 | 68 | 1 594 |
| Schol | 290 | 13 552 | 1 008 | 49 912 | 40 | 1 789 | 1 338 | 65 253 |
| Bot | 4 | 66 | - | 3 | - | 6 | 4 | 76 |
| Schar | 19 | 588 | 24 | 870 | 4 | 123 | 47 | 1 581 |
| Tong | 87 | 24 678 | 169 | 49 473 | 10 | 2 690 | 265 | 76 841 |
| Tarbot | 4 | 1 663 | 10 | 4 239 | 1 | 208 | 15 | 6 110 |
| Griet | 6 | 1 489 | 19 | 4 515 | 2 | 418 | 26 | 6 422 |
| Tongschar | 8 | 1 360 | 16 | 2 862 | 1 | 155 | 25 | 4 377 |
| Schartong | 1 | 69 | 1 | 73 | - | - | 2 | 143 |
| Heilbot | - | 72 | - | 11 | - | - | - | 83 |
| Rog | 27 | 1 748 | 27 | 2 084 | 2 | 150 | 55 | 3 983 |
| Rode Poon | 7 | 196 | 12 | 332 | 1 | 18 | 20 | 546 |
| Grauwe Poon | 1 | 23 | 1 | 39 | - | 11 | 2 | 72 |
| Engelse soldaat | 5 | 270 | 12 | 407 | - | 8 | 18 | 685 |
| Zeewolf | - | 7 | - | 53 | - | - | - | 60 |
| Hozemondhammen | 3 | 1 127 | 5 | 2 082 | - | 55 | 8 | 3 264 |
| Noorse schelvis | 25 | 1 918 | - | - | - | - | 25 | 1 918 |
| Zeehaai | - | 18 | 7 | 329 | - | 1 | 8 | 348 |
| Hondshaai | 13 | 415 | 18 | 366 | 1 | 34 | 32 | 814 |
| Andere soorten | 11 | 597 | 7 | 392 | - | 20 | 18 | 1 009 |
| Varia | 1 | 57 | - | 8 | - | 2 | 1 | 68 |
| Totaal | 1 125 | 86 552 | 1 622 | 132 699 | 173 | 11 974 | 2 920 | 231 225 |
| <i>Pelagische vis :</i> | | | | | | | | |
| Horsmakreel | - | - | - | - | - | - | - | - |
| Haring | - | - | - | 1 | - | 12 | - | 13 |
| Makreel | - | 9 | - | - | - | 1 | - | 11 |
| Sprot | - | 3 | - | - | - | 2 | - | 6 |
| Andere soorten | - | - | - | - | - | 3 | - | 3 |
| Varia | - | - | - | - | - | - | - | - |
| Totaal | - | 12 | - | 1 | - | 18 | 1 | 32 |
| <i>Schaal- en weekdieren :</i> | | | | | | | | |
| Garnaal | 7 | 901 | 8 | 950 | - | 8 | 15 | 1 859 |
| Noorse kreeft | - | - | 15 | 2 840 | - | - | 15 | 2 840 |
| Krab | - | 3 | 3 | 132 | - | 2 | 3 | 137 |
| Zeekreeft | - | - | - | - | - | - | - | - |
| Inktvis | 3 | 195 | 3 | 216 | - | - | 6 | 411 |
| Wulk | 4 | 65 | 34 | 678 | - | 5 | 39 | 748 |
| Schelp | 7 | 743 | 21 | 2 295 | 1 | 145 | 29 | 3 183 |
| Andere soorten | 1 | 67 | - | 11 | - | - | 2 | 78 |
| Varia | - | 3 | - | - | - | - | - | 3 |
| Totaal | 22 | 1 977 | 84 | 7 121 | 2 | 160 | 108 | 9 258 |
| Algemeen totaal | 1 147 | 88 541 | 1 706 | 139 821 | 175 | 12 153 | 3 029 | 240 515 |

ZEEVISSERIJ - Belgische vangst, gelost in België (vervolg)

3.- Indeling van de verschillende aangevoerde vissoorten, in hoeveelheid en waarde, volgens de aanleghavens - Februari 1988 (Verhandelde hoeveelheid)

| Vissoorten | Oostende | | Zeebrugge | | Nieuwpoort | | Totaal | |
|--------------------------------|--------------|---------------|--------------|----------------|------------|---------------|--------------|----------------|
| | 1.000 kg | 1.000 fr. | 1.000 kg | 1.000 fr. | 1.000 kg | 1.000 fr. | 1.000 kg | 1.000 fr. |
| <i>Bodemvissen :</i> | | | | | | | | |
| Schelvis | 30 | 1 747 | 7 | 243 | - | - | 38 | 1 990 |
| Kabeljauw | 273 | 20 015 | 161 | 10 628 | 90 | 5 722 | 524 | 36 364 |
| Koolvis | 14 | 621 | 1 | 46 | - | - | 15 | 667 |
| Wijting | 129 | 7 111 | 24 | 1 071 | 15 | 745 | 169 | 8 926 |
| Pollak | 15 | 978 | 8 | 508 | - | 9 | 23 | 1 496 |
| Leng | 14 | 904 | 5 | 278 | - | 1 | 19 | 1 183 |
| Heek | 6 | 702 | - | 30 | - | - | 6 | 732 |
| Steenbolk | 40 | 1 125 | 51 | 1 547 | 2 | 57 | 93 | 2 728 |
| Schol | 304 | 15 713 | 1 050 | 55 717 | 49 | 2 419 | 1 403 | 73 848 |
| Bot | 4 | 59 | - | 1 | 1 | 11 | 5 | 70 |
| Schar | 26 | 845 | 49 | 1 717 | 3 | 96 | 78 | 2 658 |
| Tong | 70 | 23 897 | 141 | 51 877 | 7 | 2 339 | 217 | 78 112 |
| Tarbot | 4 | 1 765 | 11 | 4 958 | - | 167 | 15 | 6 890 |
| Griet | 8 | 2 190 | 16 | 4 714 | 1 | 366 | 26 | 7 270 |
| Tongschar | 23 | 2 518 | 25 | 3 859 | 1 | 190 | 49 | 6 567 |
| Schartong | 21 | 802 | 4 | 170 | - | - | 25 | 972 |
| Heilbot | 2 | 452 | - | - | - | - | 2 | 452 |
| Rog | 55 | 3 849 | 24 | 1 911 | 3 | 356 | 82 | 6 116 |
| Rode Poon | 5 | 225 | 9 | 346 | - | 3 | 14 | 574 |
| Grauwe Poon | 2 | 72 | 3 | 80 | - | 4 | 5 | 156 |
| Engelse soldaat | 5 | 305 | 7 | 404 | - | 1 | 13 | 710 |
| Zeewolf | 3 | 247 | 2 | 256 | - | - | 5 | 502 |
| Hozemondhammen | 10 | 3 347 | 7 | 2 398 | - | 25 | 17 | 5 770 |
| Noorse schelvis | 53 | 3 193 | - | - | - | - | 53 | 3 193 |
| Zeehaai | 3 | 235 | 2 | 122 | - | 4 | 5 | 361 |
| Hondshaai | 24 | 747 | 18 | 488 | - | 21 | 42 | 1 255 |
| Andere soorten | 17 | 889 | 7 | 352 | - | 15 | 24 | 1 257 |
| Varia | - | 5 | - | - | - | 3 | - | 8 |
| Totaal | 1 161 | 94 556 | 1 631 | 143 720 | 174 | 12 552 | 2 967 | 250 828 |
| <i>Pelagische vis :</i> | | | | | | | | |
| Horsmakreel | - | - | - | - | - | - | - | - |
| Haring | - | - | - | - | - | 1 | - | 1 |
| Makreel | - | 1 | - | - | - | 2 | - | 4 |
| Sprot | - | - | - | - | - | - | - | - |
| Andere soorten | - | - | - | - | - | - | - | - |
| Varia | - | - | - | - | - | - | - | - |
| Totaal | - | 1 | - | - | - | 3 | - | 5 |
| <i>Schaal- en weekdieren :</i> | | | | | | | | |
| Garnaal | 2 | 529 | 2 | 321 | - | - | 4 | 850 |
| Noorse kreeft | - | - | 27 | 5 458 | - | - | 27 | 5 458 |
| Krab | - | 3 | 2 | 103 | - | - | 2 | 105 |
| Zeekreeft | - | - | - | - | - | - | - | - |
| Inktvis | 1 | 79 | 4 | 293 | - | 1 | 5 | 373 |
| Wulk | 5 | 134 | 34 | 702 | - | 2 | 39 | 839 |
| Schelp | 16 | 1 538 | 36 | 3 730 | 2 | 194 | 55 | 5 462 |
| Andere soorten | 1 | 57 | - | 16 | - | - | 1 | 73 |
| Varia | - | 1 | - | - | - | - | - | 1 |
| Totaal | 25 | 2 341 | 105 | 10 622 | 2 | 197 | 133 | 13 161 |
| Algemeen totaal | 1 187 | 96 898 | 1 736 | 154 343 | 177 | 12 753 | 3 099 | 263 994 |

ZEEVISSERIJ - Belgische vangst, gelost in België (vervolg)

3.- Indeling van de verschillende aangevoerde vissoorten, in hoeveelheid en waarde, volgens de aanleghavens - Maart 1988 (Verhandelde hoeveelheid)

| Vissoorten | Oostende | | Zeebrugge | | Nieuwpoort | | Totaal | |
|--------------------------------|--------------|----------------|--------------|----------------|------------|---------------|--------------|----------------|
| | 1.000 kg | 1.000 fr. | 1.000 kg | 1.000 fr. | 1.000 kg | 1.000 fr. | 1.000 kg | 1.000 fr. |
| <i>Bodemvissen :</i> | | | | | | | | |
| Schelvis | 64 | 2 728 | 12 | 449 | - | - | 76 | 3 177 |
| Kabeljauw | 442 | 26 533 | 321 | 19 456 | 137 | 8 228 | 899 | 54 217 |
| Koolvis | 47 | 1 558 | 2 | 65 | - | - | 49 | 1 623 |
| Wijting | 127 | 5 915 | 36 | 1 465 | 7 | 306 | 169 | 7 686 |
| Pollak | 43 | 2 444 | 34 | 1 645 | - | 23 | 77 | 4 112 |
| Leng | 22 | 939 | 30 | 1 176 | - | 4 | 53 | 2 119 |
| Heek | 4 | 395 | 2 | 166 | - | 1 | 6 | 562 |
| Steenbolk | 31 | 787 | 60 | 1 480 | 3 | 44 | 93 | 2 312 |
| Schol | 215 | 11 262 | 591 | 30 798 | 53 | 2 669 | 860 | 44 730 |
| Bot | 4 | 45 | - | 4 | 2 | 16 | 6 | 65 |
| Schar | 36 | 1 018 | 59 | 1 929 | 2 | 61 | 97 | 3 009 |
| Tong | 102 | 34 600 | 298 | 100 405 | 11 | 3 749 | 411 | 138 754 |
| Tarbot | 4 | 1 603 | 12 | 4 930 | - | 195 | 16 | 6 727 |
| Griet | 12 | 2 850 | 23 | 5 751 | 1 | 274 | 36 | 8 875 |
| Tongschar | 32 | 3 144 | 45 | 4 073 | 1 | 68 | 78 | 7 285 |
| Schartong | 21 | 564 | 9 | 400 | - | - | 29 | 964 |
| Heilbot | 1 | 265 | - | - | - | - | 1 | 265 |
| Rog | 62 | 3 570 | 45 | 2 690 | 4 | 297 | 111 | 6 557 |
| Rode Poon | 5 | 232 | 8 | 277 | - | 20 | 14 | 530 |
| Grauwe Poon | 6 | 97 | 4 | 78 | - | 8 | 10 | 183 |
| Engelse soldaat | 6 | 376 | 13 | 480 | - | 11 | 19 | 867 |
| Zeewolf | 2 | 182 | 1 | 40 | - | - | 2 | 222 |
| Hozemondhammen | 9 | 2 969 | 15 | 4 436 | - | 54 | 24 | 7 459 |
| Noorse schelvis | 32 | 1 838 | - | - | - | - | 32 | 1 838 |
| Zeehaai | 4 | 255 | 1 | 59 | - | - | 5 | 314 |
| Hondshaai | 17 | 617 | 21 | 436 | 1 | 20 | 39 | 1 073 |
| Andere soorten | 20 | 1 236 | 18 | 819 | - | 10 | 38 | 2 065 |
| Varia | - | 25 | - | - | - | 6 | - | 32 |
| Totaal | 1 369 | 108 045 | 1 660 | 183 509 | 222 | 16 065 | 3 251 | 307 618 |
| <i>Pelagische vis :</i> | | | | | | | | |
| Horsmakreel | - | - | - | - | - | - | - | - |
| Haring | - | - | - | - | - | 1 | - | 1 |
| Makreel | - | 2 | - | - | - | - | - | 2 |
| Sprot | - | - | - | - | - | - | - | - |
| Andere soorten | - | - | - | - | - | - | - | - |
| Varia | - | - | - | - | - | - | - | - |
| Totaal | - | 2 | - | - | - | 1 | - | 4 |
| <i>Schaal- en weekdieren :</i> | | | | | | | | |
| Garnaal | 2 | 672 | 7 | 1 369 | - | 43 | 9 | 2 084 |
| Noorse kreeft | 1 | 241 | 12 | 2 522 | - | - | 13 | 2 763 |
| Krab | - | - | 2 | 120 | - | - | 2 | 120 |
| Zeekreeft | - | - | - | - | - | - | - | - |
| Inktvis | 1 | 50 | 13 | 1 021 | - | - | 14 | 1 071 |
| Wulk | 4 | 87 | 22 | 422 | - | 14 | 26 | 522 |
| Schelp | 18 | 1 238 | 46 | 3 070 | 3 | 224 | 66 | 4 532 |
| Andere soorten | - | 42 | - | - | - | - | - | 42 |
| Varia | - | - | - | - | - | - | - | - |
| Totaal | 26 | 2 329 | 101 | 8 525 | 3 | 280 | 130 | 11 134 |
| Algemeen totaal | 1 395 | 110 377 | 1 761 | 192 034 | 225 | 16 346 | 3 381 | 318 756 |

ZEEVISSERIJ - Belgische vangst, gelost in België (vervolg)

3.- Indeling van de verschillende aangevoerde vissoorten, in hoeveelheid en waarde, volgens de aanleghavens - April 1988 (Verhandelde hoeveelheid)

| Vissoorten | Oostende | | Zeebrugge | | Nieuwpoort | | Totaal | |
|--------------------------------|------------|---------------|--------------|----------------|------------|---------------|--------------|----------------|
| | 1.000 kg | 1.000 fr. | 1.000 kg | 1.000 fr. | 1.000 kg | 1.000 fr. | 1.000 kg | 1.000 fr. |
| <i>Bodemvissen :</i> | | | | | | | | |
| Schelvis | 78 | 3 587 | 5 | 177 | - | - | 83 | 3 764 |
| Kabeljauw | 240 | 15 485 | 176 | 10 214 | 53 | 3 724 | 470 | 29 423 |
| Koolvis | 11 | 426 | 1 | 19 | - | - | 11 | 445 |
| Wijting | 80 | 3 353 | 35 | 1 227 | 11 | 543 | 126 | 5 123 |
| Pollak | 17 | 1 042 | 19 | 995 | - | 28 | 36 | 2 065 |
| Leng | 19 | 789 | 24 | 1 007 | - | 4 | 43 | 1 801 |
| Heek | 1 | 157 | 2 | 191 | - | 2 | 4 | 349 |
| Steenbolk | 12 | 320 | 29 | 561 | 2 | 36 | 43 | 917 |
| Schol | 82 | 3 670 | 256 | 11 315 | 34 | 1 350 | 372 | 16 335 |
| Bot | 6 | 68 | - | 4 | 3 | 27 | 9 | 99 |
| Schar | 15 | 384 | 56 | 1 099 | 2 | 45 | 73 | 1 529 |
| Tong | 159 | 45 834 | 371 | 112 719 | 45 | 12 816 | 574 | 171 369 |
| Tarbot | 3 | 1 401 | 11 | 4 488 | - | 158 | 15 | 6 047 |
| Griet | 7 | 1 908 | 23 | 6 251 | 2 | 457 | 31 | 8 617 |
| Tongschar | 14 | 1 381 | 36 | 3 343 | 1 | 113 | 51 | 4 836 |
| Schartong | 2 | 91 | 10 | 390 | - | - | 11 | 480 |
| Heilbot | 1 | 277 | - | 3 | - | - | 1 | 280 |
| Rog | 54 | 3 610 | 44 | 2 577 | 2 | 205 | 100 | 6 392 |
| Rode Poon | 2 | 130 | 8 | 329 | 1 | 36 | 12 | 496 |
| Grauwe Poon | 5 | 111 | 7 | 105 | 1 | 25 | 13 | 241 |
| Engelse soldaat | 4 | 260 | 8 | 364 | 1 | 50 | 14 | 675 |
| Zeewolf | 2 | 141 | - | 5 | - | - | 2 | 146 |
| Hozemondhammen | 5 | 1 539 | 8 | 2 239 | - | 62 | 12 | 3 840 |
| Noorse schelvis | 12 | 761 | - | - | - | - | 12 | 761 |
| Zeehaai | 6 | 350 | 1 | 53 | - | 13 | 7 | 416 |
| Hondshaai | 17 | 647 | 25 | 576 | 1 | 49 | 43 | 1 271 |
| Andere soorten | 15 | 890 | 12 | 503 | - | 8 | 27 | 1 402 |
| Varia | 1 | 58 | - | - | - | 8 | 1 | 67 |
| Totaal | 867 | 88 669 | 1 168 | 160 755 | 160 | 19 761 | 2 194 | 269 185 |
| <i>Pelagische vis :</i> | | | | | | | | |
| Horsmakreel | - | 1 | - | - | - | - | - | 1 |
| Haring | - | - | - | 1 | - | - | - | 1 |
| Makreel | - | 21 | - | - | - | 5 | 1 | 26 |
| Sprot | - | - | - | - | - | - | - | - |
| Andere soorten | - | - | - | - | - | - | - | - |
| Varia | - | - | - | - | - | - | - | - |
| Totaal | 1 | 22 | - | 1 | - | 5 | 1 | 28 |
| <i>Schaal- en weekdieren :</i> | | | | | | | | |
| Garnaal | 6 | 1 256 | 13 | 2 429 | 1 | 125 | 19 | 3 810 |
| Noorse kreeft | 2 | 630 | 17 | 4 291 | - | - | 20 | 4 921 |
| Krab | - | - | 1 | 51 | - | - | 1 | 52 |
| Zeekreeft | - | - | - | - | - | - | - | - |
| Inktvis | 2 | 131 | 6 | 283 | - | 9 | 8 | 424 |
| Wulk | 6 | 168 | 20 | 392 | - | 15 | 27 | 575 |
| Schelp | 11 | 840 | 38 | 2 524 | 1 | 49 | 50 | 3 413 |
| Andere soorten | - | 22 | - | - | - | - | - | 22 |
| Varia | - | - | - | - | - | - | - | - |
| Totaal | 27 | 3 046 | 95 | 9 971 | 2 | 199 | 124 | 13 217 |
| Algemeen totaal | 894 | 91 737 | 1 262 | 170 728 | 162 | 19 965 | 2 319 | 282 430 |

ZEEVISSERIJ - Belgische vangst, gelost in België (vervolg)

3.- Indeling van de verschillende aangevoerde vissoorten, in hoeveelheid en waarde, volgens de aanleghavens - Mei 1988 (Verhandelde hoeveelheid)

| Vissoorten | Oostende | | Zeebrugge | | Nieuwpoort | | Totaal | |
|--------------------------------|------------|----------------|--------------|----------------|------------|---------------|--------------|----------------|
| | 1.000 kg | 1.000 fr. | 1.000 kg | 1.000 fr. | 1.000 kg | 1.000 fr. | 1.000 kg | 1.000 fr. |
| <i>Bodemvissen :</i> | | | | | | | | |
| Schelvis | 49 | 2 270 | 3 | 91 | - | - | 51 | 2 361 |
| Kabeljauw | 255 | 17 505 | 84 | 4 837 | 33 | 2 362 | 372 | 24 704 |
| Koolvis | 57 | 1 892 | - | 7 | - | - | 57 | 1 899 |
| Wijting | 53 | 2 563 | 20 | 758 | 6 | 291 | 79 | 3 612 |
| Pollak | 9 | 603 | 2 | 111 | - | 5 | 11 | 720 |
| Leng | 5 | 220 | 3 | 144 | - | - | 8 | 364 |
| Heek | 3 | 335 | 2 | 212 | - | - | 6 | 547 |
| Steenbolk | 10 | 243 | 12 | 254 | 1 | 19 | 23 | 516 |
| Schol | 108 | 5 295 | 464 | 25 224 | 47 | 1 937 | 619 | 32 457 |
| Bot | 4 | 48 | - | 5 | 2 | 19 | 7 | 72 |
| Schar | 19 | 455 | 39 | 785 | 4 | 72 | 61 | 1 312 |
| Tong | 221 | 56 379 | 382 | 100 125 | 35 | 9 199 | 637 | 165 702 |
| Tarbot | 4 | 1 242 | 9 | 3 431 | 1 | 423 | 14 | 5 095 |
| Griet | 5 | 1 276 | 10 | 3 060 | 2 | 443 | 16 | 4 780 |
| Tongschar | 15 | 1 636 | 41 | 3 860 | 1 | 141 | 56 | 5 638 |
| Schartong | 4 | 222 | 2 | 131 | - | - | 6 | 353 |
| Heilbot | 1 | 384 | - | 2 | - | - | 1 | 386 |
| Rog | 45 | 2 582 | 38 | 2 223 | 3 | 269 | 86 | 5 074 |
| Rode Poon | 3 | 145 | 5 | 268 | 1 | 39 | 9 | 452 |
| Grauwe Poon | 5 | 82 | 4 | 70 | 1 | 18 | 10 | 171 |
| Engelse soldaat | 7 | 380 | 7 | 292 | 1 | 53 | 15 | 725 |
| Zeewolf | 3 | 212 | 1 | 56 | - | - | 4 | 268 |
| Hozemondhammen | 7 | 2 017 | 7 | 1 951 | - | 8 | 14 | 3 976 |
| Noorse schelvis | 3 | 206 | - | - | - | - | 3 | 206 |
| Zeehaai | 3 | 155 | 2 | 96 | 1 | 32 | 6 | 283 |
| Hondshaai | 18 | 462 | 20 | 405 | 1 | 57 | 40 | 924 |
| Andere soorten | 16 | 1 007 | 4 | 356 | 1 | 110 | 20 | 1 472 |
| Varia | 1 | 48 | - | 4 | - | 9 | 1 | 61 |
| Totaal | 932 | 99 863 | 1 162 | 148 759 | 138 | 15 506 | 2 232 | 264 129 |
| <i>Pelagische vis :</i> | | | | | | | | |
| Horsmakreel | 1 | 12 | - | - | - | - | 1 | 12 |
| Haring | - | - | - | - | - | - | - | - |
| Makreel | - | 21 | - | - | - | 3 | 1 | 23 |
| Sprot | - | - | - | - | - | - | - | - |
| Andere soorten | - | 2 | - | - | - | - | - | 2 |
| Varia | - | - | - | - | - | - | - | - |
| Totaal | 2 | 34 | - | - | - | - | 2 | 37 |
| <i>Schaal- en weekdieren :</i> | | | | | | | | |
| Garnaal | 8 | 1 950 | 15 | 3 036 | 1 | 144 | 24 | 5 130 |
| Noorse kreeft | 4 | 845 | 42 | 9 059 | - | - | 46 | 9 905 |
| Krab | - | 2 | 2 | 131 | - | - | 2 | 133 |
| Zeekreeft | - | - | - | - | - | - | - | - |
| Inktvis | 4 | 154 | 8 | 356 | - | 3 | 12 | 512 |
| Wulk | 14 | 373 | 47 | 778 | 2 | 50 | 63 | 1 200 |
| Schelp | 5 | 372 | 15 | 995 | 1 | 39 | 21 | 1 406 |
| Andere soorten | - | 40 | - | - | - | - | - | 40 |
| Varia | - | 16 | - | - | - | - | - | 16 |
| Totaal | 36 | 3 752 | 129 | 14 355 | 3 | 236 | 168 | 18 343 |
| Algemeen totaal | 970 | 103 649 | 1 291 | 163 115 | 142 | 15 745 | 2 402 | 282 509 |

ZEEVISSERIJ - Belgische vangst, gelost in België (vervolg)

3.- Indeling van de verschillende aangevoerde vissoorten, in hoeveelheid en waarde, volgens de aanleghavens - Juni 1988 (Verhandelde hoeveelheid)

| Vissoorten | Oostende | | Zeebrugge | | Nieuwpoort | | Totaal | |
|--------------------------------|------------|---------------|--------------|----------------|------------|--------------|--------------|----------------|
| | 1.000 kg | 1.000 fr. | 1.000 kg | 1.000 fr. | 1.000 kg | 1.000 fr. | 1.000 kg | 1.000 fr. |
| <i>Bodemvissen :</i> | | | | | | | | |
| Schelvis | 4 | 224 | 4 | 188 | - | - | 8 | 412 |
| Kabeljauw | 225 | 14.601 | 36 | 2.201 | 29 | 1.925 | 290 | 18.727 |
| Koolvis | 3 | 115 | 3 | 74 | - | - | 5 | 189 |
| Wijting | 29 | 1.740 | 20 | 858 | 5 | 326 | 54 | 2.923 |
| Pollak | 1 | 104 | 1 | 49 | - | 3 | 2 | 156 |
| Leng | 2 | 121 | 3 | 134 | - | 3 | 6 | 257 |
| Heek | 1 | 157 | 5 | 310 | - | - | 7 | 467 |
| Steenbolk | 5 | 150 | 10 | 265 | - | 9 | 16 | 424 |
| Schol | 219 | 10.320 | 650 | 34.620 | 29 | 1.234 | 898 | 46.174 |
| Bot | 5 | 50 | - | 3 | 1 | 7 | 6 | 60 |
| Schar | 27 | 544 | 50 | 1.109 | 2 | 44 | 79 | 1.697 |
| Tong | 38 | 11.092 | 89 | 26.157 | 15 | 4.481 | 142 | 41.730 |
| Tarbot | 4 | 1.250 | 7 | 2.554 | 1 | 226 | 12 | 4.030 |
| Griet | 3 | 701 | 6 | 1.607 | 1 | 159 | 9 | 2.467 |
| Tongschar | 29 | 2.503 | 60 | 4.906 | 1 | 152 | 90 | 7.561 |
| Schartong | 4 | 232 | 6 | 369 | - | - | 10 | 602 |
| Heilbot | 1 | 229 | - | 10 | - | - | 1 | 239 |
| Rog | 56 | 3.169 | 54 | 2.426 | 2 | 199 | 112 | 5.794 |
| Rodé Poon | 1 | 46 | 2 | 78 | - | 7 | 3 | 131 |
| Grauwe Poon | 6 | 82 | 3 | 46 | - | 11 | 9 | 138 |
| Engelse soldaat | 9 | 455 | 6 | 147 | 1 | 42 | 17 | 644 |
| Zeewolf | 2 | 168 | 4 | 305 | - | - | 6 | 473 |
| Hozemondhammen | 8 | 2.257 | 23 | 5.751 | - | 72 | 31 | 8.080 |
| Noorse schelvis | 13 | 654 | - | - | - | - | 13 | 654 |
| Zeehaai | 9 | 529 | 2 | 86 | 1 | 46 | 12 | 661 |
| Hondshaai | 19 | 475 | 13 | 305 | 1 | 45 | 33 | 824 |
| Andere soorten | 13 | 783 | 4 | 427 | 2 | 104 | 20 | 1.314 |
| Varia | 2 | 97 | - | 6 | 1 | 23 | 3 | 125 |
| Totaal | 740 | 52.847 | 1.062 | 84.991 | 93 | 9.117 | 1.895 | 146.954 |
| <i>Pelagische vis :</i> | | | | | | | | |
| Horsmakreel | 3 | 21 | - | 1 | - | - | 3 | 22 |
| Haring | - | - | - | - | - | - | - | - |
| Makreel | - | 8 | - | 3 | - | 5 | - | 16 |
| Sprot | - | - | - | - | - | - | - | - |
| Andere soorten | - | 1 | - | - | - | - | - | 1 |
| Varia | - | 2 | - | - | - | - | - | 2 |
| Totaal | 3 | 31 | - | 5 | - | 5 | 4 | 42 |
| <i>Schaal- en weekdieren :</i> | | | | | | | | |
| Garnaal | 22 | 3.463 | 29 | 4.716 | - | 11 | 52 | 8.191 |
| Noorse kreeft | 4 | 923 | 42 | 9.430 | - | - | 46 | 10.353 |
| Krab | - | 2 | 8 | 465 | - | - | 8 | 467 |
| Zeekeeft | - | - | - | 5 | - | - | - | 5 |
| Inktvis | 5 | 154 | 12 | 446 | - | 6 | 17 | 606 |
| Wulk | 7 | 123 | 30 | 550 | 2 | 47 | 39 | 720 |
| Schelp | 4 | 292 | 6 | 370 | - | 17 | 10 | 678 |
| Andere soorten | 1 | 151 | - | - | - | - | 1 | 151 |
| Varia | - | 59 | - | - | - | - | - | 59 |
| Totaal | 44 | 5.168 | 127 | 15.981 | 2 | 81 | 174 | 21.230 |
| Algemeen totaal | 787 | 58.046 | 1.190 | 100.977 | 96 | 9.203 | 2.072 | 168.226 |

ZEEVISSERIJ - Belgische vangst, gelost in België (vervolg)

3.- Indeling van de verschillende aangevoerde vissoorten, in hoeveelheid en waarde, volgens de aanleghavens -
Juli 1988 (Verhandelde hoeveelheid)

| Vissoorten | Oostende | | Zeebrugge | | Nieuwpoort | | Totaal | |
|--------------------------------|------------|---------------|--------------|----------------|------------|---------------|--------------|----------------|
| | 1.000 kg | 1.000 fr. | 1.000 kg | 1.000 fr. | 1.000 kg | 1.000 fr. | 1.000 kg | 1.000 fr. |
| <i>Bodemvissen :</i> | | | | | | | | |
| Schelvis | 13 | 700 | 7 | 290 | - | - | 20 | 990 |
| Kabeljauw | 227 | 15.776 | 24 | 1.663 | 21 | 1.676 | 272 | 19.114 |
| Koolvis | 31 | 1.246 | 3 | 96 | - | - | 34 | 1.342 |
| Wijting | 35 | 1.892 | 45 | 1.810 | 8 | 404 | 88 | 4.105 |
| Pollak | 1 | 74 | 2 | 127 | - | 6 | 3 | 207 |
| Leng | 13 | 732 | 6 | 241 | - | 8 | 19 | 981 |
| Heek | 1 | 105 | 6 | 307 | - | 4 | 7 | 415 |
| Steenbolk | 3 | 100 | 10 | 334 | 1 | 12 | 14 | 445 |
| Schol | 157 | 7.841 | 599 | 29.616 | 26 | 1.046 | 782 | 38.503 |
| Bot | 4 | 42 | - | 5 | 1 | 8 | 5 | 55 |
| Schar | 17 | 341 | 46 | 948 | 3 | 56 | 66 | 1.345 |
| Tong | 33 | 10.243 | 82 | 27.150 | 16 | 5.307 | 131 | 42.700 |
| Tarbot | 3 | 1.128 | 8 | 3.026 | 1 | 239 | 12 | 4.393 |
| Griet | 3 | 887 | 8 | 1.855 | 1 | 136 | 12 | 2.878 |
| Tongschar | 23 | 1.908 | 48 | 4.204 | 1 | 160 | 71 | 6.272 |
| Schartong | 8 | 307 | 20 | 1.075 | 1 | 51 | 29 | 1.433 |
| Heilbot | 2 | 482 | 1 | 58 | - | - | 3 | 540 |
| Rog | 40 | 2.390 | 71 | 3.112 | 4 | 407 | 116 | 5.909 |
| Rode Poon | 1 | 43 | 1 | 69 | 1 | 32 | 3 | 144 |
| Grauwe Poon | 3 | 54 | 3 | 54 | 1 | 21 | 7 | 129 |
| Engelse soldaat | 4 | 257 | 8 | 240 | 1 | 33 | 13 | 531 |
| Zeewolf | 6 | 449 | 5 | 306 | - | - | 10 | 755 |
| Hozemondhammen | 8 | 2.347 | 33 | 8.085 | 1 | 212 | 42 | 10.644 |
| Noorse schelvis | 62 | 3.608 | - | - | - | - | 62 | 3.608 |
| Zeehaai | 5 | 313 | 3 | 133 | - | 17 | 8 | 462 |
| Hondshaai | 9 | 220 | 14 | 397 | 1 | 36 | 24 | 653 |
| Andere soorten | 12 | 626 | 7 | 580 | 1 | 120 | 20 | 1.326 |
| Varia | 1 | 66 | - | 3 | - | 11 | 1 | 79 |
| Totaal | 724 | 54.175 | 1.058 | 85.783 | 88 | 10.001 | 1.871 | 149.959 |
| <i>Pelagische vis :</i> | | | | | | | | |
| Horsmakreel | 2 | 14 | - | 1 | - | - | 2 | 15 |
| Haring | - | - | - | - | - | - | - | - |
| Makreel | - | 19 | - | - | - | 5 | 1 | 24 |
| Sprot | - | - | - | - | - | - | - | - |
| Andere soorten | - | - | - | - | - | - | - | - |
| Varia | - | - | - | - | - | - | - | - |
| Totaal | 2 | 33 | - | 1 | - | 5 | 2 | 39 |
| <i>Schaal- en weekdieren :</i> | | | | | | | | |
| Garnaal | 18 | 3.061 | 36 | 5.282 | - | 111 | 54 | 8.454 |
| Noorse kreeft | 6 | 1.261 | 44 | 10.511 | - | - | 50 | 11.772 |
| Krab | - | 4 | 13 | 622 | - | - | 13 | 626 |
| Zeekreeft | - | - | - | - | - | - | - | - |
| Inktvis | 7 | 318 | 18 | 794 | 1 | 28 | 25 | 1.141 |
| Wulk | 4 | 103 | 23 | 417 | 2 | 40 | 29 | 560 |
| Schelp | 2 | 147 | 7 | 330 | - | 15 | 9 | 492 |
| Andere soorten | 2 | 138 | - | - | - | 8 | 2 | 146 |
| Varia | - | 44 | - | - | - | - | - | 44 |
| Totaal | 40 | 5.076 | 139 | 17.956 | 3 | 203 | 182 | 23.235 |
| Algemeen totaal | 766 | 59.285 | 1.198 | 103.740 | 92 | 10.209 | 2.055 | 173.234 |

ZEEVISSERIJ - Belgische vangst, gelost in België (vervolg)

3.- Indeling van de verschillende aangevoerde vissoorten, in hoeveelheid en waarde, volgens de aanleghavens - Augustus 1988 (Verhandelde hoeveelheid)

| Vissoorten | Oostende | | Zeebrugge | | Nieuwpoort | | Totaal | |
|--------------------------------|------------|---------------|--------------|---------------|------------|--------------|--------------|----------------|
| | 1.000 kg | 1.000 fr. | 1.000 kg | 1.000 fr. | 1.000 kg | 1.000 fr. | 1.000 kg | 1.000 fr. |
| <i>Bodemvissen :</i> | | | | | | | | |
| Schelvis | 20 | 940 | 6 | 206 | - | 3 | 26 | 1.149 |
| Kabeljauw | 229 | 16.581 | 16 | 1.103 | 18 | 1.481 | 263 | 19.165 |
| Koolvis | 42 | 1.402 | 1 | 23 | - | - | 43 | 1.425 |
| Wijting | 81 | 3.020 | 28 | 975 | 7 | 296 | 116 | 4.290 |
| Pollak | 2 | 178 | 1 | 46 | - | 7 | 3 | 231 |
| Leng | 7 | 365 | 4 | 145 | - | 1 | 11 | 511 |
| Heek | 2 | 206 | 7 | 325 | - | 2 | 9 | 533 |
| Steenbolk | 3 | 89 | 6 | 135 | - | 11 | 9 | 235 |
| Schol | 86 | 3.975 | 561 | 25.644 | 25 | 952 | 673 | 30.571 |
| Bot | 5 | 53 | - | 5 | - | 4 | 6 | 62 |
| Schar | 18 | 410 | 51 | 867 | 3 | 61 | 71 | 1.338 |
| Tong | 40 | 13.386 | 61 | 21.718 | 14 | 4.920 | 115 | 40.024 |
| Tarbot | 4 | 1.722 | 7 | 3.258 | 1 | 290 | 12 | 5.270 |
| Griet | 3 | 860 | 5 | 1.794 | - | 134 | 9 | 2.788 |
| Tongschar | 17 | 1.823 | 38 | 3.520 | 2 | 283 | 57 | 5.626 |
| Schartong | 16 | 536 | 15 | 643 | - | - | 31 | 1.179 |
| Heilbot | 1 | 227 | - | 8 | - | - | 1 | 235 |
| Rog | 85 | 4.796 | 63 | 2.828 | 6 | 465 | 154 | 8.089 |
| Rode Poon | 1 | 28 | 2 | 96 | 1 | 39 | 4 | 163 |
| Grauwe Poon | 4 | 72 | 3 | 46 | - | 16 | 7 | 134 |
| Engelse soldaat | 4 | 224 | 6 | 171 | - | 22 | 9 | 418 |
| Zeewolf | 5 | 374 | 2 | 142 | - | - | 6 | 516 |
| Hozemondhammen | 6 | 1.915 | 16 | 4.668 | - | 1 | 22 | 6.584 |
| Noorse schelvis | 23 | 1.649 | - | - | - | - | 23 | 1.649 |
| Zeehaai | 10 | 608 | 3 | 152 | - | 14 | 14 | 774 |
| Hondshaai | 29 | 619 | 13 | 339 | 1 | 32 | 43 | 990 |
| Andere soorten | 14 | 753 | 4 | 304 | 1 | 51 | 19 | 1.108 |
| Varia | 1 | 53 | - | 12 | 1 | 61 | 2 | 127 |
| Totaal | 757 | 56.864 | 919 | 69.172 | 82 | 9.147 | 1.758 | 135.183 |
| <i>Pelagische vis :</i> | | | | | | | | |
| Horsmakreel | 1 | 7 | - | 1 | - | - | 1 | 9 |
| Haring | - | - | - | - | - | - | - | - |
| Makreel | 4 | 86 | 1 | 11 | - | 9 | 5 | 105 |
| Sprot | - | 1 | - | - | - | - | - | 1 |
| Andere soorten | - | - | - | - | - | - | - | - |
| Varia | - | - | - | - | - | - | - | - |
| Totaal | 5 | 94 | 1 | 12 | - | 9 | 6 | 114 |
| <i>Schaal- en weekdieren :</i> | | | | | | | | |
| Garnaal | 32 | 3.960 | 48 | 5.976 | 2 | 287 | 83 | 10.222 |
| Noorse kreeft | 9 | 1.624 | 46 | 9.966 | - | - | 55 | 11.590 |
| Krab | 2 | 31 | 16 | 867 | - | 4 | 18 | 902 |
| Zeekreeft | - | - | - | - | - | - | - | - |
| Inktvis | 2 | 128 | 8 | 299 | 1 | 19 | 10 | 446 |
| Wulk | 2 | 45 | 16 | 403 | - | 10 | 18 | 459 |
| Schelp | 1 | 120 | 5 | 262 | - | 2 | 7 | 383 |
| Andere soorten | 1 | 95 | - | - | - | - | 1 | 95 |
| Varia | - | 56 | - | - | - | - | - | 56 |
| Totaal | 49 | 6.059 | 140 | 17.773 | 3 | 321 | 191 | 24.153 |
| Algemeen totaal | 811 | 63.017 | 1.059 | 86.956 | 85 | 9.477 | 1.956 | 159.450 |

ZEEVISSERIJ - Belgische vangst, gelost in België (vervolg)

3.- Indeling van de verschillende aangevoerde vissoorten, in hoeveelheid en waarde, volgens de aanleghavens - September 1988 (Verhandelde hoeveelheid)

| Vissoorten | Oostende | | Zeebrugge | | Nieuwpoort | | Totaal | |
|--------------------------------|------------|---------------|--------------|----------------|------------|--------------|--------------|----------------|
| | 1.000 kg | 1.000 fr. | 1.000 kg | 1.000 fr. | 1.000 kg | 1.000 fr. | 1.000 kg | 1.000 fr. |
| <i>Bodemvissen :</i> | | | | | | | | |
| Schelvis | 43 | 1.959 | 8 | 341 | - | - | 51 | 2.301 |
| Kabeljauw | 116 | 10.320 | 24 | 1.971 | 13 | 1.303 | 153 | 13.594 |
| Koolvis | 24 | 1.150 | 1 | 21 | - | - | 25 | 1.171 |
| Wijting | 44 | 2.383 | 34 | 1.344 | 3 | 158 | 82 | 3.885 |
| Pollak | 2 | 193 | 1 | 79 | - | 5 | 3 | 278 |
| Leng | 12 | 912 | 4 | 162 | - | - | 16 | 1.074 |
| Heek | 3 | 320 | 7 | 620 | - | - | 10 | 940 |
| Steenbolk | 3 | 97 | 4 | 136 | - | 8 | 7 | 240 |
| Schol | 155 | 6.951 | 705 | 36.531 | 45 | 1.847 | 905 | 45.330 |
| Bot | 3 | 87 | - | 7 | 1 | 13 | 5 | 107 |
| Schar | 12 | 363 | 48 | 1.259 | 1 | 26 | 62 | 1.648 |
| Tong | 36 | 10.421 | 77 | 25.041 | 14 | 4.446 | 127 | 39.908 |
| Tarbot | 5 | 1.728 | 12 | 4.990 | 1 | 345 | 17 | 7.062 |
| Griet | 3 | 889 | 8 | 2.690 | - | 104 | 11 | 3.682 |
| Tongschar | 17 | 1.896 | 37 | 4.214 | 2 | 200 | 55 | 6.310 |
| Schartong | 9 | 354 | 10 | 417 | - | - | 19 | 772 |
| Heilbot | - | 153 | - | 10 | - | - | - | 163 |
| Rog | 53 | 3.071 | 69 | 3.052 | 6 | 405 | 128 | 6.528 |
| Rode Poon | 1 | 53 | 2 | 125 | 1 | 29 | 4 | 208 |
| Grauwe Poon | 4 | 99 | 5 | 92 | - | 1 | 9 | 192 |
| Engelse soldaat | 3 | 185 | 3 | 157 | - | 5 | 6 | 347 |
| Zeewolf | 5 | 528 | 2 | 235 | - | - | 7 | 763 |
| Hozemondhammen | 4 | 1.349 | 10 | 3.062 | - | 9 | 14 | 4.421 |
| Noorse schelvis | 40 | 2.456 | - | - | - | - | 40 | 2.456 |
| Zeehaai | 8 | 480 | 6 | 309 | - | 6 | 14 | 794 |
| Hondshaai | 15 | 402 | 13 | 338 | 1 | 39 | 28 | 779 |
| Andere soorten | 13 | 929 | 3 | 335 | - | 26 | 16 | 1.291 |
| Varia | 1 | 99 | - | 3 | 1 | 138 | 2 | 240 |
| Totaal | 634 | 49.828 | 1.095 | 87.542 | 89 | 9.114 | 1.818 | 146.483 |
| <i>Pelagische vis :</i> | | | | | | | | |
| Horsmakreel | - | 5 | - | 2 | - | - | 1 | 7 |
| Haring | - | - | - | - | - | - | - | - |
| Makreel | 2 | 60 | - | - | - | 6 | 2 | 66 |
| Sprot | - | - | - | - | - | - | - | - |
| Andere soorten | - | - | - | - | - | - | - | - |
| Varia | - | - | - | - | - | - | - | - |
| Totaal | 2 | 65 | - | 2 | - | 6 | 2 | 73 |
| <i>Schaal- en weekdieren :</i> | | | | | | | | |
| Garnaal | 36 | 2.948 | 38 | 4.021 | 8 | 695 | 82 | 7.664 |
| Noorse kreeft | 4 | 715 | 38 | 8.679 | - | - | 41 | 9.394 |
| Krab | 2 | 44 | 23 | 1.070 | - | - | 25 | 1.114 |
| Zeekreeft | - | - | - | 21 | - | - | - | 21 |
| Inktvis | 3 | 192 | 9 | 479 | - | 5 | 12 | 675 |
| Wulk | 4 | 87 | 26 | 442 | 1 | 36 | 31 | 566 |
| Schelp | 1 | 95 | 2 | 170 | - | - | 3 | 265 |
| Andere soorten | 3 | 224 | - | - | - | 1 | 3 | 225 |
| Varia | - | 21 | - | - | - | - | - | 21 |
| Totaal | 53 | 4.326 | 136 | 14.882 | 9 | 736 | 197 | 19.944 |
| Algemeen totaal | 689 | 54.219 | 1.231 | 102.426 | 98 | 9.855 | 2.017 | 166.500 |

ZEEVISSERIJ - Belgische vangst, gelost in België (vervolg)

3.- Indeling van de verschillende aangevoerde vissoorten, in hoeveelheid en waarde, volgens de aanleghavens - Oktober 1988 (Verhandelde hoeveelheid)

| Vissoorten | Oostende | | Zeebrugge | | Nieuwpoort | | Totaal | |
|--------------------------------|--------------|---------------|--------------|----------------|------------|---------------|--------------|----------------|
| | 1.000 kg | 1.000 fr. | 1.000 kg | 1.000 fr. | 1.000 kg | 1.000 fr. | 1.000 kg | 1.000 fr. |
| <i>Bodemvissen :</i> | | | | | | | | |
| Schelvis | 39 | 2.179 | 8 | 316 | - | - | 48 | 2.495 |
| Kabeljauw | 167 | 13.301 | 99 | 6.742 | 63 | 4.668 | 329 | 24.711 |
| Koolvis | 26 | 1.177 | - | 13 | - | 6 | 26 | 1.196 |
| Wijting | 70 | 2.675 | 44 | 1.527 | 22 | 723 | 136 | 4.925 |
| Pollak | 5 | 391 | 2 | 149 | - | 3 | 7 | 543 |
| Leng | 24 | 1.521 | 3 | 125 | - | - | 27 | 1.646 |
| Heek | 5 | 463 | 6 | 559 | - | - | 10 | 1.021 |
| Steenbolk | 11 | 289 | 10 | 258 | 1 | 14 | 21 | 561 |
| Schol | 190 | 8.401 | 819 | 41.247 | 49 | 2.039 | 1.059 | 51.688 |
| Bot | 2 | 29 | 1 | 15 | 2 | 16 | 5 | 60 |
| Schar | 18 | 513 | 57 | 1.713 | 2 | 71 | 77 | 2.297 |
| Tong | 72 | 20.566 | 117 | 35.473 | 8 | 2.779 | 197 | 58.818 |
| Tarbot | 13 | 4.007 | 18 | 6.054 | 1 | 287 | 32 | 10.348 |
| Griet | 10 | 2.338 | 16 | 4.413 | 1 | 213 | 27 | 6.964 |
| Tongschar | 20 | 2.295 | 42 | 5.353 | 1 | 186 | 64 | 7.834 |
| Schartong | 8 | 337 | 4 | 198 | - | - | 12 | 535 |
| Heilbot | 1 | 207 | - | - | - | - | 1 | 207 |
| Rog | 121 | 5.691 | 85 | 3.176 | 5 | 349 | 211 | 9.217 |
| Rode Poon | 6 | 212 | 12 | 418 | - | 19 | 18 | 649 |
| Grauwe Poon | 3 | 51 | 3 | 56 | - | 12 | 6 | 119 |
| Engelse soldaat | 7 | 239 | 5 | 169 | - | 13 | 12 | 421 |
| Zeewolf | 2 | 195 | 3 | 288 | - | - | 4 | 483 |
| Hozemondhammen | 5 | 1.512 | 14 | 4.102 | - | 31 | 18 | 5.645 |
| Noorse schelvis | 60 | 3.283 | - | - | - | - | 60 | 3.283 |
| Zeehaai | 12 | 613 | 10 | 398 | - | 18 | 22 | 1.029 |
| Hondshaai | 23 | 481 | 15 | 386 | 2 | 65 | 40 | 932 |
| Andere soorten | 21 | 1.232 | 4 | 380 | - | 33 | 26 | 1.645 |
| Varia | 2 | 125 | - | 6 | - | 15 | 2 | 145 |
| Totaal | 942 | 74.323 | 1.396 | 113.534 | 159 | 11.559 | 2.497 | 199.416 |
| <i>Pelagische vis :</i> | | | | | | | | |
| Horsmakreel | - | 7 | - | 2 | - | 1 | - | 10 |
| Haring | - | - | - | - | - | 1 | - | 1 |
| Makreel | 2 | 40 | - | 5 | 2 | 26 | 4 | 72 |
| Sprot | - | - | - | - | - | - | - | - |
| Andere soorten | - | - | - | - | - | - | - | - |
| Varia | - | - | - | - | - | - | - | - |
| Totaal | 2 | 47 | - | 7 | 2 | 28 | 4 | 82 |
| <i>Schaal- en weekdieren :</i> | | | | | | | | |
| Garnaal | 55 | 4.515 | 33 | 3.654 | 7 | 629 | 95 | 8.798 |
| Noorse kreeft | 4 | 830 | 30 | 7.308 | - | - | 33 | 8.138 |
| Krab | 7 | 172 | 40 | 2.095 | - | - | 48 | 2.266 |
| Zeekeeft | - | - | - | - | - | - | - | - |
| Inktvis | 16 | 1.007 | 37 | 2.289 | - | - | 54 | 3.295 |
| Wulk | 7 | 89 | 39 | 456 | 1 | 19 | 47 | 564 |
| Schelp | 4 | 339 | 7 | 540 | - | 14 | 11 | 893 |
| Andere soorten | 5 | 339 | - | - | - | - | 5 | 339 |
| Varia | 6 | 235 | - | - | - | - | 6 | 235 |
| Totaal | 105 | 7.525 | 187 | 16.341 | 7 | 662 | 299 | 24.528 |
| Algemeen totaal | 1.049 | 81.896 | 1.583 | 129.882 | 169 | 12.249 | 2.801 | 224.027 |

ZEEVISSERIJ - Belgische vangst, gelost in België (vervolg)

3.- Indeling van de verschillende aangevoerde vissoorten, in hoeveelheid en waarde, volgens de aanleghavens - November 1988 (Verhandelde hoeveelheid)

| Vissoorten | Oostende | | Zeebrugge | | Nieuwpoort | | Totaal | |
|--------------------------------|--------------|---------------|--------------|----------------|------------|---------------|--------------|----------------|
| | 1.000 kg | 1.000 fr. | 1.000 kg | 1.000 fr. | 1.000 kg | 1.000 fr. | 1.000 kg | 1.000 fr. |
| <i>Bodemvissen :</i> | | | | | | | | |
| Schelvis | 21 | 1.155 | 6 | 215 | - | - | 27 | 1.369 |
| Kabeljauw | 274 | 18.968 | 208 | 13.542 | 211 | 14.317 | 693 | 46.827 |
| Koolvis | 8 | 377 | - | - | - | - | 8 | 377 |
| Wijting | 119 | 3.640 | 76 | 2.342 | 68 | 2.050 | 264 | 8.032 |
| Pollak | 3 | 172 | 1 | 67 | - | 3 | 4 | 242 |
| Leng | 31 | 1.865 | 6 | 222 | - | - | 37 | 2.088 |
| Heek | 6 | 439 | 9 | 599 | 3 | 129 | 17 | 1.167 |
| Steenbolk | 13 | 261 | 14 | 260 | 1 | 18 | 28 | 539 |
| Schol | 158 | 7.409 | 571 | 28.900 | 24 | 1.108 | 752 | 37.418 |
| Bot | 2 | 23 | 3 | 37 | 1 | 12 | 6 | 72 |
| Schar | 15 | 488 | 26 | 708 | 4 | 126 | 45 | 1.322 |
| Tong | 74 | 21.024 | 169 | 50.634 | 4 | 1.495 | 247 | 73.153 |
| Tarbot | 11 | 2.994 | 22 | 6.599 | 1 | 178 | 34 | 9.771 |
| Griet | 9 | 2.007 | 19 | 4.703 | 1 | 262 | 29 | 6.972 |
| Tongschar | 27 | 3.347 | 57 | 6.986 | 2 | 256 | 86 | 10.589 |
| Schartong | 14 | 468 | 22 | 712 | - | - | 36 | 1.180 |
| Heilbot | 2 | 555 | - | - | - | - | 2 | 555 |
| Rog | 62 | 2.870 | 79 | 3.018 | 2 | 128 | 143 | 6.016 |
| Rode Poon | 17 | 326 | 37 | 807 | 3 | 63 | 58 | 1.196 |
| Grauwe Poon | 2 | 34 | 2 | 28 | - | 11 | 5 | 73 |
| Engelse soldaat | 8 | 219 | 10 | 208 | 1 | 23 | 19 | 450 |
| Zeewolf | 1 | 75 | 3 | 267 | - | - | 3 | 342 |
| Hozemondhammen | 8 | 1.994 | 17 | 4.671 | - | 170 | 25 | 6.835 |
| Noorse schelvis | 37 | 2.493 | - | - | - | - | 37 | 2.493 |
| Zeehaai | 15 | 582 | 7 | 288 | - | - | 22 | 870 |
| Hondshaai | 19 | 375 | 14 | 259 | 1 | 53 | 35 | 687 |
| Andere soorten | 18 | 1.570 | 10 | 674 | 1 | 59 | 28 | 2.303 |
| Varia | 1 | 71 | - | 1 | - | 18 | 1 | 90 |
| Totaal | 973 | 75.803 | 1.387 | 126.747 | 329 | 20.478 | 2.690 | 223.028 |
| <i>Pelagische vis :</i> | | | | | | | | |
| Horsmakreel | - | - | - | 1 | - | - | - | 1 |
| Haring | - | 4 | - | 6 | 2 | 57 | 2 | 67 |
| Makreel | 2 | 38 | 1 | 23 | - | 3 | 3 | 64 |
| Sprot | - | - | - | - | - | - | - | - |
| Andere soorten | - | 1 | - | - | - | - | - | 1 |
| Varia | - | - | - | - | - | - | - | - |
| Totaal | 2 | 42 | 1 | 30 | 2 | 61 | 5 | 133 |
| <i>Schaal- en weekdieren :</i> | | | | | | | | |
| Garnaal | 27 | 2.803 | 18 | 2.436 | 3 | 380 | 48 | 5.619 |
| Noorse kreeft | 5 | 783 | 53 | 9.932 | - | - | 58 | 10.715 |
| Krab | 3 | 51 | 20 | 573 | - | 1 | 24 | 625 |
| Zee kreeft | - | - | - | - | - | - | - | - |
| Inktvis | 22 | 1.378 | 45 | 2.698 | 2 | 120 | 69 | 4.197 |
| Wulk | 9 | 91 | 24 | 229 | - | 10 | 34 | 329 |
| Schelp | 2 | 286 | 4 | 637 | - | 47 | 7 | 971 |
| Andere soorten | 4 | 193 | - | - | - | 11 | 4 | 204 |
| Varia | - | 2 | - | - | - | 11 | - | 13 |
| Totaal | 72 | 5.588 | 164 | 16.505 | 7 | 580 | 243 | 22.674 |
| Algemeen totaal | 1.048 | 81.434 | 1.552 | 143.282 | 338 | 21.119 | 2.938 | 245.834 |

ZEEVISSERIJ - Belgische vangst, gelost in België (vervolg)

3.- Indeling van de verschillende aangevoerde vissoorten, in hoeveelheid en waarde, volgens de aanleghavens -
December 1988 (Verhandelde hoeveelheid)

| Vissoorten | Oostende | | Zeebrugge | | Nieuwpoort | | Totaal | |
|--------------------------------|--------------|----------------|--------------|----------------|------------|---------------|--------------|----------------|
| | 1.000 kg | 1.000 fr. | 1.000 kg | 1.000 fr. | 1.000 kg | 1.000 fr. | 1.000 kg | 1.000 fr. |
| <i>Bodemvissen :</i> | | | | | | | | |
| Schelvis | 21 | 1.241 | 1 | 52 | - | - | 23 | 1.293 |
| Kabeljauw | 358 | 29.220 | 221 | 16.811 | 138 | 11.233 | 716 | 57.264 |
| Koolvis | 16 | 827 | - | 13 | - | - | 17 | 840 |
| Wijting | 132 | 5.484 | 59 | 2.538 | 49 | 2.090 | 239 | 10.112 |
| Pollak | 3 | 223 | 2 | 162 | - | 5 | 5 | 390 |
| Leng | 14 | 961 | 3 | 129 | - | - | 17 | 1.090 |
| Heek | 1 | 116 | 16 | 1.059 | - | - | 17 | 1.175 |
| Steenbolk | 30 | 525 | 37 | 668 | 2 | 38 | 69 | 1.231 |
| Schol | 344 | 17.511 | 883 | 50.525 | 52 | 2.467 | 1.279 | 70.503 |
| Bot | 2 | 40 | 1 | 16 | 1 | 10 | 4 | 66 |
| Schar | 20 | 699 | 27 | 838 | 3 | 112 | 50 | 1.648 |
| Tong | 80 | 32.550 | 191 | 80.450 | 8 | 3.812 | 280 | 116.812 |
| Tarbot | 8 | 3.817 | 18 | 9.943 | 1 | 399 | 27 | 14.159 |
| Griet | 12 | 3.623 | 27 | 8.986 | 2 | 574 | 40 | 13.184 |
| Tongschar | 26 | 4.481 | 57 | 9.796 | 2 | 424 | 85 | 14.701 |
| Schartong | 8 | 329 | 15 | 450 | - | - | 23 | 779 |
| Heilbot | - | 136 | - | - | - | - | - | 136 |
| Rog | 39 | 2.675 | 50 | 2.519 | 1 | 98 | 90 | 5.291 |
| Rode Poon | 11 | 211 | 23 | 610 | 3 | 64 | 37 | 885 |
| Grauwe Poon | 1 | 24 | 3 | 49 | - | 7 | 4 | 80 |
| Engelse soldaat | 11 | 304 | 13 | 400 | 1 | 37 | 25 | 741 |
| Zeewolf | - | 38 | 1 | 115 | - | - | 1 | 153 |
| Hozemondhammen | 7 | 2.477 | 12 | 3.981 | 1 | 333 | 19 | 6.791 |
| Noorse schelvis | 12 | 1.034 | - | - | - | - | 12 | 1.034 |
| Zeehaai | 4 | 240 | 3 | 137 | - | - | 7 | 377 |
| Hondshaai | 14 | 318 | 13 | 259 | 1 | 52 | 28 | 629 |
| Andere soorten | 20 | 1.685 | 12 | 678 | 2 | 65 | 34 | 2.427 |
| Varia | - | 28 | - | - | - | 4 | 1 | 32 |
| Totaal | 1.194 | 110.818 | 1.687 | 191.184 | 268 | 21.823 | 3.149 | 323.824 |
| <i>Pelagische vis :</i> | | | | | | | | |
| Horsmakreel | - | - | - | - | - | - | - | 1 |
| Haring | - | 11 | - | 1 | 1 | 39 | 2 | 50 |
| Makreel | - | 1 | - | - | - | - | - | - |
| Sprot | - | - | - | - | - | - | - | - |
| Andere soorten | - | - | - | - | - | - | - | - |
| Varia | - | - | - | - | - | - | - | - |
| Totaal | - | 11 | - | 1 | 1 | 39 | 2 | 50 |
| <i>Schaal- en weekdieren :</i> | | | | | | | | |
| Garnaal | 7 | 1.192 | 7 | 1.691 | - | 71 | 14 | 2.954 |
| Noorse kreeft | 2 | 765 | 29 | 8.427 | - | - | 31 | 9.192 |
| Krab | 1 | 23 | 11 | 340 | - | - | 12 | 363 |
| Zeekreeft | - | - | - | - | - | - | - | - |
| Inktvis | 13 | 823 | 19 | 1.306 | - | 10 | 32 | 2.139 |
| Wulk | 6 | 55 | 33 | 253 | - | 3 | 40 | 311 |
| Schelp | 5 | 570 | 12 | 1.497 | - | 38 | 18 | 2.105 |
| Andere soorten | 3 | 158 | - | - | - | 21 | 3 | 180 |
| Varia | - | 22 | - | - | - | - | - | 22 |
| Totaal | 37 | 3.608 | 112 | 13.515 | 1 | 143 | 150 | 17.265 |
| Algemeen totaal | 1.231 | 114.436 | 1.799 | 204.699 | 271 | 22.005 | 3.301 | 341.139 |

ZEEVISSERIJ - Belgische vangst, gelost in België (vervolg)

4.- Indeling van de aangevoerde vis, in hoeveelheid en waarde, volgens de visgronden en de aanleghavens (Verhandelde hoeveelheid)

| Vissoorten | Oostende | | Zeebrugge | | Nieuwpoort | | Totaal | |
|--------------------------------------|--------------|---------------|--------------|----------------|------------|---------------|--------------|----------------|
| | 1.000 kg | 1.000 fr. | 1.000 kg | 1.000 fr. | 1.000 kg | 1.000 fr. | 1.000 kg | 1.000 fr. |
| Januari 1988 | | | | | | | | |
| Kustzee | 555 | 36.974 | 553 | 41.500 | 97 | 6.098 | 1.205 | 84.572 |
| Noordzee : | | | | | | | | |
| Zuid | 237 | 15.066 | 501 | 39.606 | 34 | 1.763 | 771 | 56.435 |
| Midden-West | - | - | 85 | 6.661 | - | - | 85 | 6.661 |
| Midden-Oost | - | - | 99 | 6.509 | - | - | 99 | 6.509 |
| Noord | - | - | - | - | - | - | - | - |
| Moray-Firth | - | - | - | - | - | - | - | - |
| Fladen | - | - | - | - | - | - | - | - |
| Engels Kanaal | 183 | 14.672 | 400 | 33.694 | 30 | 2.983 | 613 | 51.349 |
| Bristol Kanaal | - | - | 12 | 2.212 | - | - | 12 | 2.212 |
| Zuid- en West-Ierland (Mine-Head) | 11 | 1.718 | 18 | 2.585 | - | - | 29 | 4.303 |
| West-Schotland | - | - | - | - | - | - | - | - |
| Ijslandzee | 58 | 4.374 | - | - | - | - | 58 | 4.374 |
| Ierse Zee | 103 | 15.738 | 37 | 7.052 | 15 | 1.310 | 156 | 24.100 |
| Andere visgronden | - | - | - | - | - | - | - | - |
| Totaal | 1.147 | 88.541 | 1.706 | 139.821 | 175 | 12.153 | 3.029 | 240.515 |

Februari 1988

| | | | | | | | | |
|--------------------------------------|--------------|---------------|--------------|----------------|------------|---------------|--------------|----------------|
| Kustzee | 329 | 25.235 | 265 | 22.739 | 97 | 6.483 | 691 | 54.457 |
| Noordzee : | | | | | | | | |
| Zuid | 273 | 19.128 | 402 | 32.265 | 41 | 2.548 | 716 | 53.941 |
| Midden-West | 16 | 1.634 | 400 | 32.184 | - | - | 416 | 33.818 |
| Midden-Oost | - | - | 14 | 1.152 | - | - | 14 | 1.152 |
| Noord | - | - | - | - | - | - | - | - |
| Moray-Firth | - | - | - | - | - | - | - | - |
| Fladen | - | - | - | - | - | - | - | - |
| Engels Kanaal | 166 | 16.683 | 484 | 45.806 | 27 | 2.782 | 677 | 65.271 |
| Bristol Kanaal | 145 | 14.644 | 83 | 9.409 | 11 | 940 | 239 | 24.992 |
| Zuid- en West-Ierland (Mine-Head) | 27 | 3.376 | 54 | 5.802 | - | - | 81 | 9.178 |
| West-Schotland | - | - | - | - | - | - | - | - |
| Ijslandzee | 157 | 11.074 | - | - | - | - | 157 | 11.074 |
| Ierse Zee | 75 | 512 | 34 | 4.986 | - | - | 109 | 10.110 |
| Andere visgronden | - | - | - | - | - | - | - | - |
| Totaal | 1.187 | 96.898 | 1.736 | 154.343 | 177 | 12.753 | 3.099 | 263.994 |

ZEEVISSERIJ - Belgische vangst, gelost in België (vervolg)

4.- Indeling van de aangevoerde vis, in hoeveelheid en waarde, volgens de visgronden en de aanleghavens (Verhandelde hoeveelheid)

| Vissoorten | Oostende | | Zeebrugge | | Nieuwpoort | | Totaal | |
|-----------------------------------|--------------|----------------|--------------|----------------|------------|---------------|--------------|----------------|
| | 1.000 kg | 1.000 fr. | 1.000 kg | 1.000 fr. | 1.000 kg | 1.000 fr. | 1.000 kg | 1.000 fr. |
| Maart 1988 | | | | | | | | |
| Kustzee | 265 | 18.457 | 281 | 26.118 | 155 | 10.139 | 700 | 54.715 |
| Noordzee : | | | | | | | | |
| Zuid | 121 | 8.090 | 237 | 19.051 | 21 | 1.172 | 378 | 28.314 |
| Midden-West | 8 | 594 | 80 | 6.385 | - | - | 87 | 6.979 |
| Midden-Oost | 1 | 242 | 60 | 4.770 | - | - | 61 | 5.012 |
| Noord | 57 | 2.825 | - | - | - | - | 57 | 2.825 |
| Moray-Firth | - | - | - | - | - | - | - | - |
| Fladen | - | - | - | - | - | - | - | - |
| Engels Kanaal | 223 | 24.094 | 483 | 54.327 | 42 | 4.271 | 748 | 82.692 |
| Bristol Kanaal | 433 | 34.652 | 498 | 58.561 | 6 | 696 | 936 | 93.909 |
| Zuid- en West-Ierland (Mine-Head) | 22 | 2.062 | - | - | 1 | 68 | 23 | 2.130 |
| West-Schotland | - | - | - | - | - | - | - | - |
| IJslandzee | 145 | 8.266 | - | - | - | - | 145 | 8.266 |
| Ierse Zee | 123 | 11.093 | 53 | 7.365 | - | - | 176 | 18.459 |
| Andere visgronden | - | - | 69 | 15.455 | - | - | 69 | 15.455 |
| Totaal | 1.395 | 110.377 | 1.761 | 192.034 | 225 | 16.346 | 3.381 | 318.756 |

April 1988

| | | | | | | | | |
|-----------------------------------|------------|---------------|--------------|----------------|------------|---------------|--------------|----------------|
| Kustzee | 131 | 12.557 | 87 | 10.762 | 88 | 13.447 | 306 | 36.765 |
| Noordzee : | | | | | | | | |
| Zuid | 104 | 7.183 | 56 | 4.057 | 44 | 3.027 | 204 | 14.267 |
| Midden-West | 18 | 1.778 | 79 | 5.677 | - | - | 97 | 7.454 |
| Midden-Oost | - | - | 59 | 6.638 | - | - | 59 | 6.638 |
| Noord | 21 | 1.342 | - | - | - | - | 21 | 1.342 |
| Moray-Firth | - | - | - | - | - | - | - | - |
| Fladen | - | - | - | - | - | - | - | - |
| Engels Kanaal | 122 | 18.062 | 314 | 45.780 | 25 | 2.506 | 461 | 66.348 |
| Bristol Kanaal | 73 | 5.591 | 302 | 42.458 | 6 | 985 | 380 | 49.034 |
| Zuid- en West-Ierland (Mine-Head) | 51 | 5.621 | 95 | 11.327 | - | - | 146 | 16.948 |
| West-Schotland | - | - | - | - | - | - | - | - |
| IJslandzee | 150 | 8.259 | - | - | - | - | 150 | 8.259 |
| Ierse Zee | 224 | 31.344 | 271 | 44.029 | - | - | 495 | 75.373 |
| Andere visgronden | - | - | - | - | - | - | - | - |
| Totaal | 894 | 91.737 | 1.262 | 170.728 | 162 | 19.965 | 2.319 | 282.430 |

ZEEVISSERIJ - Belgische vangst, gelost in België (vervolg)

4.- Indeling van de aangevoerde vis, in hoeveelheid en waarde, volgens de visgronden en de aanleghavens (Verhandelde hoeveelheid)

| Vissoorten | Oostende | | Zeebrugge | | Nieuwpoort | | Totaal | |
|-----------------------------------|------------|----------------|--------------|----------------|------------|---------------|--------------|----------------|
| | 1.000 kg | 1.000 fr. | 1.000 kg | 1.000 fr. | 1.000 kg | 1.000 fr. | 1.000 kg | 1.000 fr. |
| Mei 1988 | | | | | | | | |
| Kustzee | 133 | 14.416 | 149 | 17.064 | 100 | 12.171 | 382 | 43.651 |
| Noordzee : | | | | | | | | |
| Zuid | 144 | 11.584 | 145 | 14.329 | 41 | 3.574 | 330 | 29.486 |
| Midden-West | 49 | 3.592 | 385 | 27.228 | - | - | 434 | 30.820 |
| Midden-Oost | 2 | 184 | 40 | 4.745 | - | - | 42 | 4.929 |
| Noord | - | - | - | - | - | - | - | - |
| Moray-Firth | - | - | - | - | - | - | - | - |
| Fladen | - | - | - | - | - | - | - | - |
| Engels Kanaal | 150 | 12.496 | 111 | 13.893 | - | - | 261 | 26.389 |
| Bristol Kanaal | 32 | 4.667 | 30 | 4.477 | - | - | 62 | 9.144 |
| Zuid- en West-Ierland (Mine-Head) | - | - | 13 | 1.084 | - | - | 13 | 1.084 |
| West-Schotland | 14 | 932 | - | - | - | - | 14 | 932 |
| IJslandzee | 150 | 7.845 | - | - | - | - | 150 | 7.845 |
| Ierse Zee | 296 | 47.935 | 404 | 77.686 | - | - | 700 | 125.620 |
| Andere visgronden | - | - | 14 | 2.609 | - | - | 14 | 2.609 |
| Totaal | 970 | 103.649 | 1.291 | 163.115 | 142 | 15.745 | 2.402 | 282.509 |

Juni 1988

| | | | | | | | | |
|-----------------------------------|------------|---------------|--------------|----------------|-----------|--------------|--------------|----------------|
| Kustzee | 109 | 10.686 | 97 | 11.037 | 58 | 6.706 | 263 | 28.428 |
| Noordzee : | | | | | | | | |
| Zuid | 151 | 9.822 | 88 | 8.297 | 38 | 2.497 | 277 | 20.616 |
| Midden-West | 244 | 14.041 | 772 | 49.597 | - | - | 1.016 | 63.638 |
| Midden-Oost | 3 | 230 | 40 | 4.015 | - | - | 43 | 4.244 |
| Noord | - | - | - | - | - | - | - | - |
| Moray-Firth | - | - | - | - | - | - | - | - |
| Fladen | - | - | - | - | - | - | - | - |
| Engels Kanaal | 105 | 9.596 | 87 | 11.526 | - | - | 193 | 21.122 |
| Bristol Kanaal | 11 | 910 | 19 | 2.506 | - | - | 30 | 3.416 |
| Zuid- en West-Ierland (Mine-Head) | 9 | 639 | 11 | 1.010 | - | - | 21 | 1.649 |
| West-Schotland | 29 | 1.804 | - | - | - | - | 29 | 1.804 |
| IJslandzee | 33 | 1.802 | - | - | - | - | 33 | 1.802 |
| Ierse Zee | 86 | 7.692 | 52 | 8.160 | - | - | 137 | 15.852 |
| Andere visgronden | 8 | 825 | 23 | 4.830 | - | - | 31 | 5.655 |
| Totaal | 787 | 58.046 | 1.190 | 100.977 | 96 | 9.203 | 2.072 | 168.226 |

ZEEVISSERIJ - Belgische vangst, gelost in België (vervolg)

4.- Indeling van de aangevoerde vis, in hoeveelheid en waarde, volgens de visgronden en de aanleghavens (Verhandelde hoeveelheid)

| Vissoorten | Oostende | | Zeebrugge | | Nieuwpoort | | Totaal | |
|--------------------------------------|------------|---------------|--------------|----------------|------------|---------------|--------------|----------------|
| | 1.000 kg | 1.000 fr. | 1.000 kg | 1.000 fr. | 1.000 kg | 1.000 fr. | 1.000 kg | 1.000 fr. |
| Juli 1988 | | | | | | | | |
| Kustzee | 93 | 9.469 | 97 | 10.577 | 42 | 5.719 | 232 | 25.765 |
| Noordzee : | | | | | | | | |
| Zuid | 191 | 13.611 | 186 | 16.510 | 41 | 3.439 | 417 | 33.560 |
| Midden-West | 153 | 9.771 | 553 | 34.240 | - | - | 706 | 44.011 |
| Midden-Oost | 28 | 2.118 | 121 | 11.545 | - | - | 149 | 13.663 |
| Noord | - | - | - | - | - | - | - | - |
| Moray-Firth | - | - | - | - | - | - | - | - |
| Fladen | - | - | - | - | - | - | - | - |
| Engels Kanaal | 58 | 6.334 | 99 | 11.770 | 3 | 415 | 160 | 18.519 |
| Bristol Kanaal | 19 | 1.762 | 90 | 10.146 | 6 | 636 | 116 | 12.544 |
| Zuid- en West-Ierland (Mine-Head) | 11 | 986 | 12 | 1.109 | - | - | 23 | 2.095 |
| West-Schotland | 14 | 905 | - | - | - | - | 14 | 905 |
| Ijslandzee | 162 | 9.256 | - | - | - | - | 162 | 9.256 |
| Ierse Zee | 18 | 1.777 | - | - | - | - | 18 | 1.777 |
| Andere visgronden | 18 | 3.297 | 40 | 7.843 | - | - | 58 | 11.140 |
| Totaal | 766 | 59.285 | 1.198 | 103.740 | 92 | 10.209 | 2.055 | 173.234 |

Augustus 1988

| | | | | | | | | |
|--------------------------------------|------------|---------------|--------------|---------------|-----------|--------------|--------------|----------------|
| Kustzee | 138 | 12.170 | 141 | 15.148 | 43 | 5.924 | 322 | 33.242 |
| Noordzee : | | | | | | | | |
| Zuid | 258 | 17.288 | 252 | 18.543 | 42 | 3.511 | 552 | 39.343 |
| Midden-West | 3 | 159 | 339 | 18.348 | - | - | 342 | 18.507 |
| Midden-Oost | 34 | 2.699 | 149 | 14.941 | - | - | 182 | 17.640 |
| Noord | - | - | - | - | - | - | - | - |
| Moray-Firth | - | - | - | - | - | - | - | - |
| Fladen | - | - | - | - | - | - | - | - |
| Engels Kanaal | 33 | 3.108 | 79 | 9.687 | - | - | 111 | 12.795 |
| Bristol Kanaal | 50 | 4.933 | 67 | 7.201 | - | - | 116 | 12.134 |
| Zuid- en West-Ierland (Mine-Head) | 29 | 3.422 | 24 | 2.399 | - | 42 | 53 | 5.863 |
| West-Schotland | - | - | - | - | - | - | - | - |
| Ijslandzee | 147 | 7.979 | - | - | - | - | 147 | 7.979 |
| Ierse Zee | 121 | 11.258 | 9 | 689 | - | - | 130 | 11.947 |
| Andere visgronden | - | - | - | - | - | - | - | - |
| Totaal | 811 | 63.017 | 1.059 | 86.956 | 85 | 9.477 | 1.956 | 159.450 |

ZEEVISSERIJ - Belgische vangst, gelost in België (vervolg)

4.- Indeling van de aangevoerde vis, in hoeveelheid en waarde, volgens de visgronden en de aanleghavens (Verhandelde hoeveelheid)

| Vissoorten | Oostende | | Zeebrugge | | Nieuwpoort | | Totaal | |
|--------------------------------------|------------|---------------|--------------|----------------|------------|--------------|--------------|----------------|
| | 1.000 kg | 1.000 fr. | 1.000 kg | 1.000 fr. | 1.000 kg | 1.000 fr. | 1.000 kg | 1.000 fr. |
| September 1988 | | | | | | | | |
| Kustzee | 94 | 7.349 | 115 | 12.678 | 63 | 6.237 | 272 | 26.264 |
| Noordzee : | | | | | | | | |
| Zuid | 178 | 14.688 | 258 | 23.843 | 29 | 3.041 | 464 | 41.572 |
| Midden-West | 80 | 5.185 | 516 | 32.944 | - | - | 595 | 38.130 |
| Midden-Oost | 66 | 4.149 | 193 | 16.882 | - | - | 259 | 21.032 |
| Noord | - | - | - | - | - | - | - | - |
| Moray-Firth | - | - | - | - | - | - | - | - |
| Fladen | - | - | - | - | - | - | - | - |
| Engels Kanaal | 18 | 1.651 | 35 | 3.653 | 6 | 577 | 60 | 5.881 |
| Bristol Kanaal | 38 | 3.786 | 61 | 6.930 | - | - | 98 | 10.717 |
| Zuid- en West-Ierland (Mine-Head) | 28 | 2.961 | 30 | 3.124 | - | - | 58 | 6.085 |
| West-Schotland | - | - | - | - | - | - | - | - |
| Ijslandzee | 117 | 7.723 | - | - | - | - | 117 | 7.723 |
| Ierse Zee | 70 | 6.726 | 23 | 2.371 | - | - | 93 | 9.097 |
| Andere visgronden | - | - | - | - | - | - | - | - |
| Totaal | 689 | 54.219 | 1.231 | 102.426 | 98 | 9.855 | 2.017 | 166.500 |

Oktober 1988

| | | | | | | | | |
|--------------------------------------|--------------|---------------|--------------|----------------|------------|---------------|--------------|----------------|
| Kustzee | 309 | 22.258 | 208 | 18.261 | 148 | 10.839 | 665 | 51.358 |
| Noordzee : | | | | | | | | |
| Zuid | 137 | 10.604 | 200 | 17.341 | 21 | 1.410 | 358 | 29.355 |
| Midden-West | 109 | 6.645 | 697 | 47.497 | - | - | 806 | 54.142 |
| Midden-Oost | 8 | 1.111 | 227 | 17.890 | - | - | 235 | 19.000 |
| Noord | - | - | 4 | 465 | - | - | 4 | 465 |
| Moray-Firth | - | - | - | - | - | - | - | - |
| Fladen | - | - | - | - | - | - | - | - |
| Engels Kanaal | 69 | 7.632 | 146 | 16.324 | - | - | 215 | 23.956 |
| Bristol Kanaal | 59 | 7.063 | 33 | 3.783 | - | - | 92 | 10.846 |
| Zuid- en West-Ierland (Mine-Head) | 88 | 10.343 | 68 | 8.321 | - | - | 156 | 18.664 |
| West-Schotland | - | - | - | - | - | - | - | - |
| Ijslandzee | 181 | 10.709 | - | - | - | - | 181 | 10.709 |
| Ierse Zee | 89 | 5.532 | - | - | - | - | 89 | 5.532 |
| Andere visgronden | - | - | - | - | - | - | - | - |
| Totaal | 1.049 | 81.896 | 1.583 | 129.882 | 169 | 12.249 | 2.801 | 224.027 |

ZEEVISSERIJ - Belgische vangst, gelost in België (vervolg)

4.- Indeling van de aangevoerde vis, in hoeveelheid en waarde, volgens de visgronden en de aanleghavens (Verhandelde hoeveelheid)

| Vissoorten | Oostende | | Zeebrugge | | Nieuwpoort | | Totaal | |
|-----------------------------------|--------------|---------------|--------------|----------------|------------|---------------|--------------|----------------|
| | 1.000 kg | 1.000 fr. | 1.000 kg | 1.000 fr. | 1.000 kg | 1.000 fr. | 1.000 kg | 1.000 fr. |
| November 1988 | | | | | | | | |
| Kustzee | 457 | 28.987 | 219 | 15.128 | 292 | 17.544 | 968 | 61.659 |
| Noordzee : | | | | | | | | |
| Zuid | 91 | 6.056 | 413 | 35.066 | 14 | 855 | 517 | 41.977 |
| Midden-West | 51 | 4.453 | 344 | 31.680 | - | - | 395 | 36.134 |
| Midden-Oost | 13 | 865 | 82 | 6.044 | - | - | 95 | 6.909 |
| Noord | - | - | - | - | - | - | - | - |
| Moray-Firth | - | - | - | - | - | - | - | - |
| Fladen | - | - | - | - | - | - | - | - |
| Engels Kanaal | 114 | 9.862 | 172 | 16.557 | 32 | 2.719 | 318 | 29.139 |
| Bristol Kanaal | 17 | 2.187 | 116 | 14.045 | - | - | 133 | 16.232 |
| Zuid- en West-Ierland (Mine-Head) | 173 | 20.501 | 207 | 24.761 | - | - | 379 | 45.262 |
| West-Schotland | - | - | - | - | - | - | - | - |
| Ijslandzee | 114 | 7.529 | - | - | - | - | 114 | 7.529 |
| Ierse Zee | 17 | 994 | - | - | - | - | 17 | 994 |
| Andere visgronden | - | - | - | - | - | - | - | - |
| Totaal | 1.048 | 81.434 | 1.552 | 143.282 | 338 | 21.119 | 2.938 | 245.834 |

December 1988

| | | | | | | | | |
|-----------------------------------|--------------|----------------|--------------|----------------|------------|---------------|--------------|----------------|
| Kustzee | 488 | 36.841 | 219 | 22.220 | 212 | 16.175 | 919 | 75.236 |
| Noordzee : | | | | | | | | |
| Zuid | 206 | 19.221 | 548 | 62.103 | 21 | 1.498 | 775 | 82.822 |
| Midden-West | 43 | 5.276 | 247 | 31.052 | - | - | 290 | 36.328 |
| Midden-Oost | - | - | 29 | 3.879 | - | - | 29 | 3.879 |
| Noord | - | - | - | - | - | - | - | - |
| Moray-Firth | - | - | - | - | - | - | - | - |
| Fladen | - | - | - | - | - | - | - | - |
| Engels Kanaal | 296 | 29.958 | 621 | 67.560 | 38 | 4.331 | 955 | 101.849 |
| Bristol Kanaal | - | - | 29 | 4.002 | - | - | 29 | 4.002 |
| Zuid- en West-Ierland (Mine-Head) | 84 | 13.505 | 107 | 13.882 | - | - | 191 | 27.387 |
| West-Schotland | - | - | - | - | - | - | - | - |
| Ijslandzee | 84 | 5.593 | - | - | - | - | 84 | 5.593 |
| Ierse Zee | 12 | 959 | - | - | - | - | 12 | 959 |
| Andere visgronden | 17 | 3.083 | - | - | - | - | 17 | 3.083 |
| Totaal | 1.231 | 114.436 | 1.799 | 204.699 | 271 | 22.005 | 3.301 | 341.139 |

ZEEVISSERIJ - Belgische vangst, gelost in België (vervolg)

5.- Hoeveelheids-, prijs- en waardeindexcijfers van de visserijproducten

Basis : 1985 = 100

| Perioden | Haring en soortgelijken | Rondvissen | Platvissen | Andere vissoorten | Schaal- en weekdieren | Totaal van de produkten |
|----------|-------------------------|------------|------------|-------------------|-----------------------|-------------------------|
|----------|-------------------------|------------|------------|-------------------|-----------------------|-------------------------|

Hoeveelheidsindexcijfers

| | | | | | | |
|-----------|-----|-----|-----|-----|-----|-----|
| 1984 | 134 | 110 | 86 | 105 | 101 | 94 |
| 1985 | 100 | 100 | 100 | 100 | 100 | 100 |
| 1986 | 16 | 104 | 98 | 87 | 76 | 96 |
| 1987 | 2 | 99 | 103 | 85 | 77 | 98 |
| 1988 | 1 | 89 | 93 | 72 | 76 | 89 |
| 1988 | | | | | | |
| januari | - | 107 | 100 | 42 | 36 | 93 |
| februari | - | 99 | 96 | 57 | 46 | 90 |
| maart | - | 157 | 118 | 75 | 41 | 118 |
| april | - | 88 | 129 | 67 | 47 | 108 |
| mei | - | 68 | 146 | 57 | 70 | 115 |
| juni | - | 57 | 66 | 69 | 83 | 65 |
| juli | - | 72 | 60 | 66 | 92 | 65 |
| augustus | 3 | 60 | 52 | 88 | 110 | 60 |
| september | 1 | 44 | 62 | 73 | 100 | 61 |
| oktober | 3 | 75 | 86 | 117 | 121 | 87 |
| november | 3 | 126 | 88 | 89 | 107 | 98 |
| december | 1 | 121 | 110 | 64 | 54 | 105 |

Prijsindexcijfers

| | | | | | | |
|-----------|-----|-----|-----|-----|-----|-----|
| 1984 | 102 | 85 | 88 | 96 | 105 | 90 |
| 1985 | 100 | 100 | 100 | 100 | 100 | 100 |
| 1986 | 98 | 96 | 120 | 110 | 126 | 113 |
| 1987 | 98 | 94 | 125 | 106 | 120 | 116 |
| 1988 | 160 | 107 | 115 | 112 | 133 | 114 |
| 1988 | | | | | | |
| januari | 257 | 105 | 110 | 127 | 141 | 110 |
| februari | 273 | 115 | 125 | 136 | 160 | 124 |
| maart | 236 | 97 | 122 | 116 | 151 | 114 |
| april | 224 | 100 | 111 | 123 | 155 | 111 |
| mei | 236 | 105 | 101 | 118 | 146 | 104 |
| juni | 206 | 103 | 108 | 109 | 142 | 110 |
| juli | 215 | 106 | 112 | 110 | 140 | 113 |
| augustus | 114 | 109 | 115 | 109 | 122 | 114 |
| september | 201 | 126 | 115 | 113 | 111 | 116 |
| oktober | 97 | 112 | 110 | 95 | 113 | 110 |
| november | 179 | 100 | 109 | 96 | 118 | 107 |
| december | 276 | 121 | 144 | 119 | 176 | 138 |

ZEEVISSERIJ - Belgische vangst, gelost in België (vervolg)

5.- Hoeveelheids-, prijs- en waardeindexcijfers van de visserijproducten

Basis : 1985 = 100

| Perioden | Haring en soortgelijken | Rondvissen | Platvissen | Andere vissoorten | Schaal- en weekdieren | Totaal van de producten |
|--------------------|-------------------------|------------|------------|-------------------|-----------------------|-------------------------|
| Waardeindexcijfers | | | | | | |
| 1984 | 136 | 94 | 76 | 101 | 106 | 84 |
| 1985 | 100 | 100 | 100 | 100 | 100 | 100 |
| 1986 | 16 | 100 | 117 | 96 | 96 | 109 |
| 1987 | 2 | 93 | 129 | 90 | 93 | 114 |
| 1988 | 2 | 95 | 107 | 80 | 101 | 102 |
| 1988 | | | | | | |
| januari | 1 | 112 | 110 | 53 | 51 | 102 |
| februari | - | 114 | 120 | 77 | 73 | 112 |
| maart | - | 152 | 144 | 87 | 62 | 135 |
| april | 1 | 88 | 143 | 82 | 73 | 120 |
| mei | - | 71 | 147 | 67 | 102 | 120 |
| juni | 1 | 59 | 71 | 75 | 118 | 72 |
| juli | 1 | 76 | 67 | 73 | 129 | 74 |
| augustus | 3 | 65 | 60 | 96 | 134 | 68 |
| september | 2 | 55 | 72 | 83 | 111 | 71 |
| oktober | 3 | 84 | 95 | 111 | 136 | 95 |
| november | 5 | 126 | 96 | 86 | 126 | 104 |
| december | 2 | 146 | 159 | 76 | 95 | 145 |

6.- Omvang en bedrijvigheid van de visserijvloot

| Perioden | Aantal vaartuigen | Aantal reizen | Totaal aantal | | Gemiddelde visvangst | | | | Totale visvangst | |
|-----------|-------------------|---------------|---------------|----------|----------------------|---------|------------|---------|------------------|-----------|
| | | | zeedagen | visdagen | per zeedag | | per visdag | | 1.000 kg | 1.000 fr. |
| | | | | | kg | fr. | kg | fr. | | |
| 1981 | 207 | 11.535 | 35.733 | 31.195 | 1.083 | 53.140 | 1.241 | 60.870 | 38.705 | 1.898.836 |
| 1982 | 204 | 11.402 | 35.372 | 30.478 | 1.100 | 60.880 | 1.277 | 70.656 | 38.914 | 2.153.441 |
| 1983 | 199 | 11.251 | 35.600 | 31.016 | 1.060 | 65.106 | 1.217 | 74.728 | 37.733 | 2.317.765 |
| 1984 | 203 | 12.286 | 37.522 | 32.937 | 898 | 64.528 | 1.126 | 73.511 | 37.095 | 2.421.237 |
| 1985 | 203 | 10.244 | 37.822 | 32.711 | 940 | 75.702 | 1.087 | 87.530 | 35.556 | 2.863.207 |
| 1986 | 205 | 9.169 | 36.529 | 30.040 | 857 | 84.793 | 1.043 | 103.110 | 31.319 | 3.097.413 |
| 1987 | 202 | 9.760 | 39.203 | 33.835 | 818 | 82.595 | 948 | 95.698 | 32.079 | 3.237.952 |
| 1988 | 216 | 10.049 | 40.319 | 34.992 | 751 | 75.513 | 866 | 87.008 | 30.292 | 3.044.595 |
| 1987 | | | | | | | | | | |
| januari | 180 | 552 | 2.711 | 2.333 | 1.503 | 12.356 | 1.747 | 139.856 | 4.076 | 326.284 |
| februari | 174 | 440 | 2.830 | 2.468 | 1.323 | 112.458 | 1.517 | 128.953 | 3.745 | 318.256 |
| maart | 183 | 512 | 3.261 | 2.661 | 965 | 98.874 | 1.183 | 121.168 | 3.148 | 322.428 |
| april | 187 | 1.006 | 3.784 | 3.162 | 528 | 77.288 | 632 | 92.491 | 1.998 | 292.458 |
| mei | 186 | 737 | 3.361 | 2.845 | 532 | 85.027 | 629 | 100.449 | 1.789 | 285.777 |
| juni | 185 | 1.003 | 3.554 | 3.059 | 536 | 64.095 | 623 | 74.466 | 1.905 | 227.792 |
| juli | 169 | 1.088 | 3.428 | 2.987 | 555 | 54.643 | 637 | 62.711 | 1.904 | 187.318 |
| augustus | 168 | 961 | 3.032 | 2.614 | 600 | 53.553 | 696 | 62.116 | 1.820 | 162.372 |
| september | 181 | 984 | 3.271 | 2.840 | 618 | 63.742 | 711 | 73.415 | 2.020 | 208.499 |
| oktober | 188 | 960 | 3.346 | 2.961 | 804 | 72.148 | 909 | 81.528 | 2.690 | 241.406 |
| november | 189 | 797 | 3.384 | 3.020 | 919 | 85.287 | 1.030 | 95.566 | 3.112 | 288.610 |
| december | 192 | 720 | 3.241 | 2.885 | 1.194 | 116.246 | 1.342 | 130.590 | 3.871 | 376.753 |
| 1988 | | | | | | | | | | |
| januari | 184 | 556 | 2.279 | 1.991 | 1.338 | 105.694 | 1.532 | 120.983 | 3.050 | 240.877 |
| februari | 179 | 448 | 2.575 | 2.116 | 1.209 | 102.602 | 1.471 | 124.858 | 3.114 | 264.201 |
| maart | 188 | 744 | 3.337 | 2.802 | 1.024 | 95.697 | 1.219 | 113.969 | 3.416 | 319.340 |
| april | 199 | 878 | 3.720 | 3.184 | 643 | 76.191 | 751 | 89.017 | 2.390 | 283.431 |
| mei | 199 | 966 | 4.054 | 3.507 | 605 | 69.886 | 699 | 80.787 | 2.452 | 283.319 |
| juni | 182 | 1.010 | 3.332 | 2.942 | 631 | 50.593 | 715 | 57.300 | 2.103 | 168.576 |
| juli | 185 | 900 | 3.201 | 2.805 | 655 | 54.343 | 747 | 62.015 | 2.096 | 173.953 |
| augustus | 173 | 967 | 3.321 | 2.950 | 621 | 48.793 | 699 | 54.929 | 2.063 | 162.041 |
| september | 177 | 832 | 2.898 | 2.543 | 711 | 57.726 | 811 | 65.784 | 2.062 | 167.290 |
| oktober | 190 | 980 | 3.643 | 3.181 | 841 | 63.202 | 963 | 72.381 | 3.064 | 230.244 |
| november | 191 | 870 | 3.702 | 3.313 | 816 | 66.738 | 912 | 74.575 | 3.020 | 247.066 |
| december | 197 | 865 | 3.564 | 3.222 | 947 | 96.183 | 1.050 | 106.392 | 3.383 | 342.795 |

ZEEVISSERIJ - Belgische vangst, gelost in België (vervolg)
7.- Omvang en bedrijvigheid van de visserijvloot per scheepsklassen

| Scheepsklassen | Aantal vaartuigen | Aantal reizen | Totaal aantal | | Totale visvangst | | Gemiddelde visvangst | | | | | |
|----------------|-------------------|---------------|---------------|----------|------------------|-----|----------------------|-----|------------|-----|------------|-----|
| | | | zeedagen | visdagen | kg | fr. | per reis | | per zeedag | | per visdag | |
| | | | | | | | kg | fr. | kg | fr. | kg | fr. |

Januari 1988

| | | | | | | | | | | | | | |
|----------------------|------------|------------|--------------|--------------|------------------|--------------------|--------------|----------------|--------------|----------------|--------------|----------------|---|
| Klasse I | | | | | | | | | | | | | |
| minder dan 25 BT | 1 | 7 | 7 | 7 | 142 | 21.050 | 20 | 3.007 | 20 | 3.007 | 20 | 3.007 | |
| Klasse II | | | | | | | | | | | | | |
| van 25 tot < 50 BT | 45 | 299 | 371 | 366 | 171.590 | 10.912.315 | 574 | 36.496 | 463 | 29.413 | 469 | 29.815 | |
| Klasse III | | | | | | | | | | | | | |
| van 50 tot < 100 BT | 56 | 128 | 606 | 512 | 626.845 | 46.272.828 | 4.897 | 361.506 | 1.034 | 76.358 | 1.224 | 90.377 | |
| Klasse IV | | | | | | | | | | | | | |
| van 100 tot < 150 BT | 38 | 54 | 495 | 424 | 727.045 | 49.400.985 | 13.464 | 914.833 | 1.469 | 99.800 | 1.715 | 116.512 | |
| Klasse V | | | | | | | | | | | | | |
| van 150 tot < 250 BT | 24 | 36 | 431 | 368 | 777.047 | 65.427.371 | 21.585 | 1.817.427 | 1.803 | 151.804 | 2.112 | 177.792 | |
| Klasse VI | | | | | | | | | | | | | |
| van 250 tot < 500 BT | 20 | 32 | 369 | 314 | 747.016 | 68.842.225 | 23.344 | 2.151.320 | 2.024 | 186.564 | 2.379 | 219.243 | |
| Klasse VII | | | | | | | | | | | | | |
| van 500 BT en meer | - | - | - | - | - | - | - | - | - | - | - | - | - |
| Totaal | 184 | 556 | 2.279 | 1.991 | 3.049.685 | 240.876.774 | 5.485 | 433.232 | 1.338 | 105.694 | 1.532 | 120.983 | |

Februari 1988

| | | | | | | | | | | | | | |
|----------------------|------------|------------|--------------|--------------|------------------|--------------------|--------------|----------------|--------------|----------------|--------------|----------------|---|
| Klasse I | | | | | | | | | | | | | |
| minder dan 25 BT | - | - | - | - | - | - | - | - | - | - | - | - | - |
| Klasse II | | | | | | | | | | | | | |
| van 25 tot < 50 BT | 40 | 150 | 207 | 201 | 119.869 | 8.757.975 | 799 | 58.387 | 579 | 42.309 | 596 | 43.572 | |
| Klasse III | | | | | | | | | | | | | |
| van 50 tot < 100 BT | 56 | 150 | 765 | 618 | 594.964 | 50.403.330 | 3.966 | 336.022 | 778 | 65.887 | 963 | 81.559 | |
| Klasse IV | | | | | | | | | | | | | |
| van 100 tot < 150 BT | 39 | 76 | 756 | 629 | 880.608 | 69.792.154 | 11.587 | 918.318 | 1.165 | 92.318 | 1.400 | 110.957 | |
| Klasse V | | | | | | | | | | | | | |
| van 150 tot < 250 BT | 26 | 44 | 487 | 386 | 841.948 | 71.064.511 | 19.135 | 1.615.103 | 1.729 | 145.923 | 2.181 | 184.105 | |
| Klasse VI | | | | | | | | | | | | | |
| van 250 tot < 500 BT | 18 | 28 | 360 | 282 | 676.202 | 64.182.535 | 24.150 | 2.292.233 | 1.878 | 178.285 | 2.398 | 227.598 | |
| Klasse VII | | | | | | | | | | | | | |
| van 500 BT en meer | - | - | - | - | - | - | - | - | - | - | - | - | - |
| Totaal | 179 | 448 | 2.575 | 2.116 | 3.113.591 | 264.200.505 | 6.950 | 589.733 | 1.209 | 102.602 | 1.471 | 124.858 | |

ZEEVISSERIJ - Belgische vangst, gelost in België (vervolg)
7.- Omvang en bedrijvigheid van de visserijvloot per scheepsklassen

| Scheepsklassen | Aantal vaartuigen | Aantal reizen | Totaal aantal | | Totale visvangst | | Gemiddelde visvangst | | | | | |
|----------------|-------------------|---------------|---------------|----------|------------------|-----|----------------------|-----|------------|-----|------------|-----|
| | | | zeedagen | visdagen | kg | fr. | per reis | | per zeedag | | per visdag | |
| | | | | | | | kg | fr. | kg | fr. | kg | fr. |

Maart 1988

| | | | | | | | | | | | | |
|----------------------|------------|------------|--------------|--------------|------------------|--------------------|--------------|----------------|--------------|---------------|--------------|----------------|
| Klasse I | | | | | | | | | | | | |
| minder dan 25 BT | 1 | 7 | 7 | 7 | 58 | 16.130 | 8 | 2.304 | 8 | 2.304 | 8 | 2.304 |
| Klasse II | | | | | | | | | | | | |
| van 25 tot < 50 BT | 47 | 418 | 530 | 512 | 311.014 | 22.349.103 | 744 | 53.467 | 587 | 42.168 | 607 | 43.651 |
| Klasse III | | | | | | | | | | | | |
| van 50 tot < 100 BT | 58 | 179 | 963 | 804 | 748.958 | 64.354.675 | 4.184 | 359.523 | 778 | 66.827 | 932 | 80.043 |
| Klasse IV | | | | | | | | | | | | |
| van 100 tot < 150 BT | 37 | 67 | 820 | 670 | 795.750 | 67.715.308 | 11.877 | 1.010.676 | 970 | 82.580 | 1.188 | 101.068 |
| Klasse V | | | | | | | | | | | | |
| van 150 tot < 250 BT | 24 | 40 | 534 | 430 | 777.372 | 73.492.923 | 19.434 | 1.837.323 | 1.456 | 137.627 | 1.808 | 170.914 |
| Klasse VI | | | | | | | | | | | | |
| van 250 tot < 500 BT | 21 | 33 | 483 | 379 | 782.815 | 91.412.306 | 23.722 | 2.770.070 | 1.621 | 189.259 | 2.065 | 241.193 |
| Klasse VII | | | | | | | | | | | | |
| van 500 BT en meer | - | - | - | - | - | - | - | - | - | - | - | - |
| Totaal | 188 | 744 | 3.337 | 2.802 | 3.415.967 | 319.340.445 | 4.591 | 429.221 | 1.024 | 95.697 | 1.219 | 113.969 |

April 1988

| | | | | | | | | | | | | |
|----------------------|------------|------------|--------------|--------------|------------------|--------------------|--------------|----------------|------------|---------------|------------|---------------|
| Klasse I | | | | | | | | | | | | |
| minder dan 25 BT | 1 | 11 | 11 | 11 | 173 | 41.275 | 16 | 3.752 | 16 | 3.752 | 16 | 3.752 |
| Klasse II | | | | | | | | | | | | |
| van 25 tot < 50 BT | 46 | 510 | 632 | 624 | 134.283 | 16.577.629 | 263 | 32.505 | 212 | 26.230 | 215 | 26.567 |
| Klasse III | | | | | | | | | | | | |
| van 50 tot < 100 BT | 60 | 228 | 1.192 | 1.033 | 574.434 | 64.683.398 | 2.519 | 283.699 | 482 | 54.265 | 556 | 62.617 |
| Klasse IV | | | | | | | | | | | | |
| van 100 tot < 150 BT | 41 | 61 | 784 | 656 | 528.646 | 54.576.631 | 8.666 | 894.699 | 674 | 69.613 | 806 | 83.196 |
| Klasse V | | | | | | | | | | | | |
| van 150 tot < 250 BT | 28 | 39 | 613 | 477 | 568.826 | 72.026.066 | 14.585 | 1.846.822 | 928 | 117.498 | 1.193 | 150.998 |
| Klasse VI | | | | | | | | | | | | |
| van 250 tot < 500 BT | 23 | 29 | 488 | 383 | 583.838 | 75.525.833 | 20.132 | 2.604.339 | 1.196 | 154.766 | 1.524 | 197.195 |
| Klasse VII | | | | | | | | | | | | |
| van 500 BT en meer | - | - | - | - | - | - | - | - | - | - | - | - |
| Totaal | 199 | 878 | 3.720 | 3.184 | 2.390.200 | 283.430.832 | 2.722 | 322.814 | 643 | 76.191 | 751 | 89.017 |

ZEEVISSERIJ - Belgische vangst, gelost in België (vervolg)
7.- Omvang en bedrijvigheid van de visserijvloot per scheepsklassen

| Scheepsklassen | Aantal vaartuigen | Aantal reizen | Totaal aantal | | Totale visvangst | | Gemiddelde visvangst | | | | | |
|----------------|-------------------|---------------|---------------|----------|------------------|-----|----------------------|-----|------------|-----|------------|-----|
| | | | zeedagen | visdagen | kg | fr. | per reis | | per zeedag | | per visdag | |
| | | | | | | | kg | fr. | kg | fr. | kg | fr. |

Mei 1988

| | | | | | | | | | | | | | |
|----------------------|------------|------------|--------------|--------------|------------------|--------------------|--------------|----------------|------------|---------------|------------|---------------|--|
| Klasse I | | | | | | | | | | | | | |
| minder dan 25 BT | 1 | 7 | 7 | 7 | 104 | 25.346 | 15 | 3.621 | 15 | 3.621 | 15 | 3.621 | |
| Klasse II | | | | | | | | | | | | | |
| van 25 tot < 50 BT | 47 | 587 | 705 | 697 | 111.940 | 14.586.536 | 191 | 24.849 | 159 | 20.690 | 161 | 20.928 | |
| Klasse III | | | | | | | | | | | | | |
| van 50 tot < 100 BT | 62 | 228 | 1.240 | 1.124 | 590.664 | 62.744.728 | 2.591 | 275.196 | 476 | 50.601 | 526 | 55.823 | |
| Klasse IV | | | | | | | | | | | | | |
| van 100 tot < 150 BT | 40 | 69 | 921 | 769 | 619.143 | 63.337.129 | 8.973 | 917.929 | 672 | 68.770 | 805 | 82.363 | |
| Klasse V | | | | | | | | | | | | | |
| van 150 tot < 250 BT | 27 | 43 | 708 | 533 | 642.292 | 75.406.283 | 14.937 | 1.753.634 | 907 | 106.506 | 1.205 | 141.475 | |
| Klasse VI | | | | | | | | | | | | | |
| van 250 tot < 500 BT | 22 | 32 | 473 | 377 | 487.765 | 67.218.682 | 15.243 | 2.100.584 | 1.031 | 142.111 | 1.294 | 178.299 | |
| Klasse VII | | | | | | | | | | | | | |
| van 500 BT en meer | - | - | - | - | - | - | - | - | - | - | - | - | |
| Totaal | 199 | 966 | 4.054 | 3.507 | 2.451.908 | 283.318.704 | 2.538 | 293.291 | 605 | 69.886 | 699 | 80.787 | |

Juni 1988

| | | | | | | | | | | | | | |
|----------------------|------------|--------------|--------------|--------------|------------------|--------------------|--------------|----------------|------------|---------------|------------|---------------|--|
| Klasse I | | | | | | | | | | | | | |
| minder dan 25 BT | 1 | 9 | 9 | 9 | 143 | 21.510 | 16 | 2.390 | 16 | 2.390 | 16 | 2.390 | |
| Klasse II | | | | | | | | | | | | | |
| van 25 tot < 50 BT | 46 | 676 | 773 | 761 | 128.419 | 15.388.293 | 190 | 22.764 | 166 | 19.907 | 169 | 20.221 | |
| Klasse III | | | | | | | | | | | | | |
| van 50 tot < 100 BT | 58 | 211 | 1.040 | 933 | 447.086 | 40.150.996 | 2.119 | 190.289 | 430 | 38.607 | 479 | 43.034 | |
| Klasse IV | | | | | | | | | | | | | |
| van 100 tot < 150 BT | 36 | 61 | 707 | 598 | 523.196 | 39.437.461 | 8.577 | 646.516 | 740 | 55.781 | 875 | 65.949 | |
| Klasse V | | | | | | | | | | | | | |
| van 150 tot < 250 BT | 22 | 26 | 393 | 320 | 468.621 | 32.429.452 | 18.024 | 1.247.287 | 1.192 | 82.518 | 1.464 | 101.342 | |
| Klasse VI | | | | | | | | | | | | | |
| van 250 tot < 500 BT | 19 | 27 | 410 | 321 | 535.086 | 41.148.562 | 19.818 | 1.524.021 | 1.305 | 100.362 | 1.667 | 128.189 | |
| Klasse VII | | | | | | | | | | | | | |
| van 500 BT en meer | - | - | - | - | - | - | - | - | - | - | - | - | |
| Totaal | 182 | 1.010 | 3.332 | 2.942 | 2.102.551 | 168.576.274 | 2.082 | 166.907 | 631 | 50.593 | 715 | 57.300 | |

ZEEVISSERIJ - Belgische vangst, gelost in België (vervolg)
7.- Omvang en bedrijvigheid van de visserijvloot per scheepsklassen

| Scheepsklassen | Aantal vaartuigen | Aantal reizen | Totaal aantal | | Totale visvangst | | Gemiddelde visvangst | | | | | |
|----------------------|-------------------|---------------|---------------|--------------|------------------|--------------------|----------------------|----------------|------------|---------------|------------|---------------|
| | | | zeedagen | visdagen | kg | fr. | per reis | | per zeedag | | per visdag | |
| | | | | | | | kg | fr. | kg | fr. | kg | fr. |
| Juli 1988 | | | | | | | | | | | | |
| Klasse I | | | | | | | | | | | | |
| minder dan 25 BT | 1 | 13 | 13 | 13 | 309 | 50.812 | 24 | 3.909 | 24 | 3.909 | 24 | 3.909 |
| Klasse II | | | | | | | | | | | | |
| van 25 tot < 50 BT | 47 | 573 | 687 | 677 | 126.989 | 15.008.542 | 222 | 26.193 | 185 | 21.846 | 188 | 22.169 |
| Klasse III | | | | | | | | | | | | |
| van 50 tot < 100 BT | 58 | 204 | 1.050 | 934 | 486.115 | 45.191.049 | 2.383 | 221.525 | 463 | 43.039 | 520 | 48.384 |
| Klasse IV | | | | | | | | | | | | |
| van 100 tot < 150 BT | 35 | 54 | 606 | 514 | 472.112 | 37.185.216 | 8.743 | 688.615 | 779 | 61.362 | 919 | 72.345 |
| Klasse V | | | | | | | | | | | | |
| van 150 tot < 250 BT | 24 | 31 | 465 | 370 | 540.214 | 39.037.028 | 17.426 | 1.259.259 | 1.162 | 83.951 | 1.460 | 105.505 |
| Klasse VI | | | | | | | | | | | | |
| van 250 tot < 500 BT | 20 | 25 | 380 | 297 | 469.946 | 37.480.622 | 18.798 | 1.499.225 | 1.237 | 98.633 | 1.582 | 126.197 |
| Klasse VII | | | | | | | | | | | | |
| van 500 BT en meer | - | - | - | - | - | - | - | - | - | - | - | - |
| Totaal | 185 | 900 | 3.201 | 2.805 | 2.095.685 | 173.953.269 | 2.329 | 193.281 | 655 | 54.343 | 747 | 62.015 |

Augustus 1988

| | | | | | | | | | | | | |
|----------------------|------------|------------|--------------|--------------|------------------|--------------------|--------------|----------------|------------|---------------|------------|---------------|
| Klasse I | | | | | | | | | | | | |
| minder dan 25 BT | 1 | 16 | 16 | 16 | 625 | 75.975 | 39 | 4.748 | 39 | 4.748 | 39 | 4.748 |
| Klasse II | | | | | | | | | | | | |
| van 25 tot < 50 BT | 46 | 618 | 726 | 719 | 160.143 | 16.055.182 | 259 | 25.979 | 221 | 22.115 | 223 | 22.330 |
| Klasse III | | | | | | | | | | | | |
| van 50 tot < 100 BT | 59 | 223 | 1.182 | 1.073 | 528.474 | 48.076.650 | 2.370 | 215.590 | 447 | 40.674 | 493 | 44.806 |
| Klasse IV | | | | | | | | | | | | |
| van 100 tot < 150 BT | 34 | 63 | 742 | 630 | 539.344 | 42.571.892 | 8.561 | 675.744 | 727 | 57.375 | 856 | 67.574 |
| Klasse V | | | | | | | | | | | | |
| van 150 tot < 250 BT | 16 | 24 | 339 | 263 | 425.921 | 27.874.118 | 17.747 | 1.161.422 | 1.256 | 82.225 | 1.619 | 105.985 |
| Klasse VI | | | | | | | | | | | | |
| van 250 tot < 500 BT | 17 | 23 | 316 | 249 | 408.688 | 27.387.036 | 17.769 | 1.190.741 | 1.293 | 86.668 | 1.641 | 109.988 |
| Klasse VII | | | | | | | | | | | | |
| van 500 BT en meer | - | - | - | - | - | - | - | - | - | - | - | - |
| Totaal | 173 | 967 | 3.321 | 2.950 | 2.063.195 | 162.040.853 | 2.134 | 167.571 | 621 | 48.793 | 699 | 54.929 |

ZEEVISSERIJ - Belgische vangst, gelost in België (vervolg)
7.- Omvang en bedrijvigheid van de visserijvloot per scheepsklassen

| Scheepsklassen | Aantal vaartuigen | Aantal reizen | Totaal aantal | | Totale visvangst | | Gemiddelde visvangst | | | | | |
|----------------------|-------------------|---------------|---------------|--------------|------------------|--------------------|----------------------|----------------|------------|---------------|------------|---------------|
| | | | zeedagen | visdagen | kg | fr. | per reis | | per zeedag | | per visdag | |
| | | | | | | | kg | fr. | kg | fr. | kg | fr. |
| September 1988 | | | | | | | | | | | | |
| Klasse I | | | | | | | | | | | | |
| minder dan 25 BT | 1 | 12 | 12 | 12 | 555 | 45.740 | 46 | 3.812 | 46 | 3.812 | 46 | 3.812 |
| Klasse II | | | | | | | | | | | | |
| van 25 tot < 50 BT | 44 | 516 | 605 | 596 | 159.596 | 13.796.161 | 309 | 26.737 | 264 | 22.804 | 268 | 23.148 |
| Klasse III | | | | | | | | | | | | |
| van 50 tot < 100 BT | 58 | 188 | 936 | 827 | 443.490 | 43.843.305 | 2.359 | 233.209 | 474 | 46.841 | 536 | 53.015 |
| Klasse IV | | | | | | | | | | | | |
| van 100 tot < 150 BT | 32 | 54 | 595 | 497 | 450.180 | 37.447.016 | 8.337 | 693.463 | 757 | 62.936 | 906 | 75.346 |
| Klasse V | | | | | | | | | | | | |
| van 150 tot < 250 BT | 24 | 34 | 389 | 315 | 473.532 | 32.747.920 | 13.927 | 963.174 | 1.217 | 84.185 | 1.503 | 103.962 |
| Klasse VI | | | | | | | | | | | | |
| van 250 tot < 500 BT | 18 | 28 | 361 | 296 | 534.258 | 39.409.607 | 19.081 | 1.407.486 | 1.480 | 109.168 | 1.805 | 133.141 |
| Klasse VII | | | | | | | | | | | | |
| van 500 BT en meer | - | - | - | - | - | - | - | - | - | - | - | - |
| Totaal | 177 | 832 | 2.898 | 2.543 | 2.061.611 | 167.289.749 | 2.478 | 201.069 | 711 | 57.726 | 811 | 65.784 |

Oktober 1988

| | | | | | | | | | | | | |
|----------------------|------------|------------|--------------|--------------|------------------|--------------------|--------------|----------------|------------|---------------|------------|---------------|
| Klasse I | | | | | | | | | | | | |
| minder dan 25 BT | 1 | 16 | 16 | 16 | 840 | 67.800 | 53 | 4.238 | 53 | 4.238 | 53 | 4.238 |
| Klasse II | | | | | | | | | | | | |
| van 25 tot < 50 BT | 44 | 582 | 706 | 705 | 304.018 | 20.844.878 | 522 | 35.816 | 431 | 29.525 | 431 | 29.567 |
| Klasse III | | | | | | | | | | | | |
| van 50 tot < 100 BT | 60 | 235 | 1.067 | 946 | 590.691 | 49.991.688 | 2.514 | 212.731 | 554 | 46.853 | 624 | 52.845 |
| Klasse IV | | | | | | | | | | | | |
| van 100 tot < 150 BT | 35 | 65 | 778 | 653 | 585.867 | 46.776.235 | 9.013 | 719.634 | 753 | 60.124 | 897 | 71.633 |
| Klasse V | | | | | | | | | | | | |
| van 150 tot < 250 BT | 26 | 46 | 590 | 468 | 855.463 | 58.524.559 | 18.597 | 1.272.273 | 1.450 | 99.194 | 1.828 | 125.052 |
| Klasse VI | | | | | | | | | | | | |
| van 250 tot < 500 BT | 24 | 36 | 486 | 393 | 726.668 | 54.039.243 | 20.185 | 1.501.090 | 1.495 | 111.192 | 1.849 | 137.504 |
| Klasse VII | | | | | | | | | | | | |
| van 500 BT en meer | - | - | - | - | - | - | - | - | - | - | - | - |
| Totaal | 190 | 980 | 3.643 | 3.181 | 3.063.547 | 230.244.403 | 3.126 | 234.943 | 841 | 63.202 | 963 | 72.381 |

ZEEVISSERIJ - Belgische vangst, gelost in België (vervolg)
7.- Omvang en bedrijvigheid van de visserijvloot per scheepsklassen

| Scheepsklassen | Aantal vaartuigen | Aantal reizen | Totaal aantal | | Totale visvangst | | Gemiddelde visvangst | | | | | |
|----------------|-------------------|---------------|---------------|----------|------------------|-----|----------------------|-----|------------|-----|------------|-----|
| | | | zeedagen | visdagen | kg | fr. | per reis | | per zeedag | | per visdag | |
| | | | | | | | kg | fr. | kg | fr. | kg | fr. |

November 1988

| | | | | | | | | | | | | | |
|----------------------|------------|------------|--------------|--------------|------------------|--------------------|--------------|----------------|------------|---------------|------------|---------------|--|
| Klasse I | | | | | | | | | | | | | |
| minder dan 25 BT | 1 | 15 | 15 | 15 | 420 | 44.240 | 28 | 2.949 | 28 | 2.949 | 28 | 2.949 | |
| Klasse II | | | | | | | | | | | | | |
| van 25 tot < 50 BT | 43 | 557 | 711 | 708 | 401.736 | 26.674.280 | 721 | 47.889 | 565 | 37.517 | 567 | 37.676 | |
| Klasse III | | | | | | | | | | | | | |
| van 50 tot < 100 BT | 62 | 255 | 1.169 | 1.057 | 750.362 | 59.896.214 | 2.943 | 234.887 | 642 | 51.237 | 710 | 56.666 | |
| Klasse IV | | | | | | | | | | | | | |
| van 100 tot < 150 BT | 36 | 65 | 729 | 631 | 564.231 | 44.563.202 | 8.680 | 685.588 | 774 | 61.129 | 894 | 70.623 | |
| Klasse V | | | | | | | | | | | | | |
| van 150 tot < 250 BT | 26 | 41 | 575 | 477 | 606.167 | 54.477.024 | 14.785 | 1.328.708 | 1.054 | 94.743 | 1.271 | 114.208 | |
| Klasse VI | | | | | | | | | | | | | |
| van 250 tot < 500 BT | 23 | 37 | 503 | 425 | 697.432 | 61.410.911 | 18.850 | 1.659.754 | 1.387 | 122.089 | 1.641 | 144.496 | |
| Klasse VII | | | | | | | | | | | | | |
| van 500 BT en meer | - | - | - | - | - | - | - | - | - | - | - | - | |
| Totaal | 191 | 970 | 3.702 | 3.313 | 3.020.348 | 247.065.871 | 3.114 | 254.707 | 816 | 66.738 | 912 | 74.575 | |

December 1988

| | | | | | | | | | | | | | |
|----------------------|------------|------------|--------------|--------------|------------------|--------------------|--------------|----------------|------------|---------------|--------------|----------------|--|
| Klasse I | | | | | | | | | | | | | |
| minder dan 25 BT | 1 | 5 | 5 | 5 | 67 | 9.345 | 13 | 1.869 | 13 | 1.869 | 13 | 1.869 | |
| Klasse II | | | | | | | | | | | | | |
| van 25 tot < 50 BT | 43 | 432 | 531 | 531 | 304.890 | 25.485.709 | 706 | 58.995 | 574 | 47.996 | 574 | 47.996 | |
| Klasse III | | | | | | | | | | | | | |
| van 50 tot < 100 BT | 64 | 249 | 1.123 | 1.012 | 813.926 | 78.726.920 | 3.269 | 316.172 | 725 | 70.104 | 804 | 77.793 | |
| Klasse IV | | | | | | | | | | | | | |
| van 100 tot < 150 BT | 38 | 72 | 746 | 647 | 634.569 | 62.242.867 | 8.813 | 864.484 | 851 | 83.435 | 981 | 96.202 | |
| Klasse V | | | | | | | | | | | | | |
| van 150 tot < 250 BT | 29 | 61 | 634 | 562 | 852.001 | 89.852.113 | 13.967 | 1.469.707 | 1.344 | 141.407 | 1.516 | 159.523 | |
| Klasse VI | | | | | | | | | | | | | |
| van 250 tot < 500 BT | 22 | 46 | 525 | 465 | 777.166 | 86.677.640 | 16.895 | 1.884.297 | 1.480 | 165.100 | 1.671 | 186.404 | |
| Klasse VII | | | | | | | | | | | | | |
| van 500 BT en meer | - | - | - | - | - | - | - | - | - | - | - | - | |
| Totaal | 197 | 865 | 3.564 | 3.222 | 3.382.619 | 342.794.594 | 3.911 | 396.294 | 949 | 96.183 | 1.050 | 106.392 | |

ZEEVISSERIJ - Belgische vangst, gelost in België (vervolg)

8.- Indeling van de verschillende aangevoerde vissoorten, in hoeveelheid en waarde, volgens de scheepsklassen en de aanleghavens (Verhandelde hoeveelheid)

| Scheepsklassen | Oostende | | Zeebrugge | | Nieuwpoort | | Totaal | |
|----------------|----------|-----------|-----------|-----------|------------|-----------|----------|-----------|
| | 1.000 kg | 1.000 fr. | 1.000 kg | 1.000 fr. | 1.000 kg | 1.000 fr. | 1.000 kg | 1.000 fr. |

Januari 1988

| | | | | | | | | |
|-----------------------------------|--------------|---------------|--------------|----------------|------------|---------------|--------------|----------------|
| Klasse I minder dan 25 BT | - | 21 | - | - | - | - | - | 21 |
| Klasse II van 25 tot < 50 BT | 64 | 3.954 | 68 | 4.803 | 40 | 2.147 | 171 | 10.904 |
| Klasse III van 50 tot < 100 BT | 347 | 24.599 | 161 | 12.430 | 103 | 7.294 | 611 | 44.322 |
| Klasse IV van 100 tot < 150 BT | 407 | 26.018 | 299 | 20.890 | - | - | 707 | 46.908 |
| Klasse V van 150 tot < 250 BT | 148 | 13.876 | 563 | 46.340 | 34 | 2.673 | 746 | 62.889 |
| Klasse VI van 250 tot < 500 BT | 152 | 17.388 | 571 | 49.529 | - | - | 724 | 66.916 |
| Klasse VII van 500 BT en meer | - | - | - | - | - | - | - | - |
| Totaal | 1.119 | 85.855 | 1.663 | 133.991 | 177 | 12.114 | 2.958 | 231.961 |

Februari 1988

| | | | | | | | | |
|-----------------------------------|--------------|---------------|--------------|----------------|------------|---------------|--------------|----------------|
| Klasse I minder dan 25 BT | - | - | - | - | - | - | - | - |
| Klasse II van 25 tot < 50 BT | 39 | 2.844 | 45 | 3.625 | 36 | 2.278 | 120 | 8.747 |
| Klasse III van 50 tot < 100 BT | 244 | 18.829 | 206 | 19.592 | 120 | 8.906 | 570 | 47.327 |
| Klasse IV van 100 tot < 150 BT | 423 | 33.189 | 404 | 30.350 | 10 | 596 | 837 | 64.135 |
| Klasse V van 150 tot < 250 BT | 221 | 18.468 | 570 | 47.407 | 11 | 933 | 802 | 66.808 |
| Klasse VI van 250 tot < 500 BT | 185 | 16.851 | 450 | 44.391 | - | - | 635 | 61.242 |
| Klasse VII van 500 BT en meer | - | - | - | - | - | - | - | - |
| Totaal | 1.111 | 90.181 | 1.676 | 145.365 | 177 | 12.712 | 2.964 | 248.258 |

ZEEVISSERIJ - Belgische vangst, gelost in België (vervolg)

8.- Indeling van de verschillende aangevoerde vissoorten, in hoeveelheid en waarde, volgens de scheepsklassen en de aanleghavens (Verhandelde hoeveelheid)

| Scheepsklassen | Oostende | | Zeebrugge | | Nieuwpoort | | Totaal | |
|----------------------|--------------|----------------|--------------|----------------|------------|---------------|--------------|----------------|
| | 1.000 kg | 1.000 fr. | 1.000 kg | 1.000 fr. | 1.000 kg | 1.000 fr. | 1.000 kg | 1.000 fr. |
| Maart 1988 | | | | | | | | |
| Klasse I | | | | | | | | |
| minder dan 25 BT | - | 16 | - | - | - | - | - | 16 |
| Klasse II | | | | | | | | |
| van 25 tot < 50 BT | 103 | 7.031 | 122 | 9.828 | 86 | 5.478 | 311 | 22.338 |
| Klasse III | | | | | | | | |
| van 50 tot < 100 BT | 380 | 28.376 | 229 | 24.548 | 121 | 9.102 | 730 | 62.026 |
| Klasse IV | | | | | | | | |
| van 100 tot < 150 BT | 442 | 34.285 | 311 | 28.975 | - | - | 753 | 63.261 |
| Klasse V | | | | | | | | |
| van 150 tot < 250 BT | 207 | 17.253 | 501 | 50.935 | 20 | 1.712 | 728 | 69.900 |
| Klasse VI | | | | | | | | |
| van 250 tot < 500 BT | 197 | 17.677 | 515 | 68.587 | - | - | 713 | 86.264 |
| Klasse VII | | | | | | | | |
| van 500 BT en meer | - | - | - | - | - | - | - | - |
| Totaal | 1.330 | 104.638 | 1.678 | 182.873 | 227 | 16.293 | 3.235 | 303.804 |

April 1988

| | | | | | | | | |
|----------------------|------------|---------------|--------------|----------------|------------|---------------|--------------|----------------|
| Klasse I | | | | | | | | |
| minder dan 25 BT | - | 41 | - | - | - | - | - | 41 |
| Klasse II | | | | | | | | |
| van 25 tot < 50 BT | 51 | 5.845 | 44 | 5.168 | 39 | 5.562 | 134 | 16.575 |
| Klasse III | | | | | | | | |
| van 50 tot < 100 BT | 204 | 18.600 | 221 | 28.968 | 119 | 13.172 | 544 | 60.740 |
| Klasse IV | | | | | | | | |
| van 100 tot < 150 BT | 255 | 24.455 | 242 | 26.303 | - | - | 496 | 50.758 |
| Klasse V | | | | | | | | |
| van 150 tot < 250 BT | 134 | 12.458 | 375 | 55.815 | 16 | 1.245 | 524 | 69.517 |
| Klasse VI | | | | | | | | |
| van 250 tot < 500 BT | 217 | 26.359 | 327 | 46.211 | - | - | 544 | 72.570 |
| Klasse VII | | | | | | | | |
| van 500 BT en meer | - | - | - | - | - | - | - | - |
| Totaal | 860 | 87.758 | 1.208 | 162.465 | 174 | 19.979 | 2.243 | 270.202 |

ZEEVISSERIJ - Belgische vangst, gelost in België (vervolg)

8.- Indeling van de verschillende aangevoerde vissoorten, in hoeveelheid en waarde, volgens de scheepsklassen en de aanleghavens (Verhandelde hoeveelheid)

| Scheepsklassen | Oostende | | Zeebrugge | | Nieuwpoort | | Totaal | |
|----------------|----------|-----------|-----------|-----------|------------|-----------|----------|-----------|
| | 1.000 kg | 1.000 fr. | 1.000 kg | 1.000 fr. | 1.000 kg | 1.000 fr. | 1.000 kg | 1.000 fr. |

Mei 1988

| | | | | | | | | |
|----------------------|------------|---------------|--------------|----------------|------------|---------------|--------------|----------------|
| Klasse I | | | | | | | | |
| minder dan 25 BT | - | 25 | - | - | - | - | - | 25 |
| Klasse II | | | | | | | | |
| van 25 tot < 50 BT | 43 | 5.119 | 36 | 5.310 | 32 | 4.044 | 111 | 14.472 |
| Klasse III | | | | | | | | |
| van 50 tot < 100 BT | 227 | 23.062 | 227 | 24.233 | 99 | 9.596 | 553 | 56.892 |
| Klasse IV | | | | | | | | |
| van 100 tot < 150 BT | 290 | 28.783 | 268 | 29.020 | - | - | 578 | 57.803 |
| Klasse V | | | | | | | | |
| van 150 tot < 250 BT | 220 | 21.414 | 378 | 49.707 | 18 | 2.104 | 616 | 73.224 |
| Klasse VI | | | | | | | | |
| van 250 tot < 500 BT | 152 | 21.069 | 304 | 43.210 | - | - | 456 | 64.279 |
| Klasse VII | | | | | | | | |
| van 500 BT en meer | - | - | - | - | - | - | - | - |
| Totaal | 932 | 99.472 | 1.234 | 151.480 | 149 | 15.744 | 2.315 | 266.695 |

Juni 1988

| | | | | | | | | |
|----------------------|------------|---------------|--------------|---------------|------------|--------------|--------------|----------------|
| Klasse I | | | | | | | | |
| minder dan 25 BT | - | 22 | - | - | - | - | - | 22 |
| Klasse II | | | | | | | | |
| van 25 tot < 50 BT | 57 | 6.311 | 47 | 5.971 | 24 | 2.955 | 127 | 15.238 |
| Klasse III | | | | | | | | |
| van 50 tot < 100 BT | 166 | 12.884 | 162 | 14.810 | 78 | 6.173 | 406 | 33.867 |
| Klasse IV | | | | | | | | |
| van 100 tot < 150 BT | 263 | 18.615 | 207 | 12.891 | - | - | 469 | 31.506 |
| Klasse V | | | | | | | | |
| van 150 tot < 250 BT | 116 | 6.947 | 325 | 21.976 | - | - | 442 | 28.923 |
| Klasse VI | | | | | | | | |
| van 250 tot < 500 BT | 144 | 8.660 | 361 | 28.624 | - | - | 505 | 37.284 |
| Klasse VII | | | | | | | | |
| van 500 BT en meer | - | - | - | - | - | - | - | - |
| Totaal | 746 | 53.438 | 1.101 | 84.273 | 102 | 9.128 | 1.949 | 146.839 |

ZEEVISSERIJ - Belgische vangst, gelost in België (vervolg)

8.- Indeling van de verschillende aangevoerde vissoorten, in hoeveelheid en waarde, volgens de scheepsklassen en de aanleghavens (Verhandelde hoeveelheid)

| Scheepsklassen | Oostende | | Zeebrugge | | Nieuwpoort | | Totaal | |
|----------------|----------|-----------|-----------|-----------|------------|-----------|----------|-----------|
| | 1.000 kg | 1.000 fr. | 1.000 kg | 1.000 fr. | 1.000 kg | 1.000 fr. | 1.000 kg | 1.000 fr. |

Juli 1988

| | | | | | | | | |
|----------------------|------------|---------------|--------------|---------------|-----------|--------------|--------------|----------------|
| Klasse I | | | | | | | | |
| minder dan 25 BT | - | 51 | - | - | - | - | - | 51 |
| Klasse II | | | | | | | | |
| van 25 tot < 50 BT | 43 | 4.873 | 64 | 7.660 | 19 | 2.346 | 126 | 14.880 |
| Klasse III | | | | | | | | |
| van 50 tot < 100 BT | 173 | 13.380 | 191 | 16.684 | 71 | 7.159 | 435 | 37.223 |
| Klasse IV | | | | | | | | |
| van 100 tot < 150 BT | 225 | 16.607 | 197 | 12.636 | 7 | 478 | 428 | 29.721 |
| Klasse V | | | | | | | | |
| van 150 tot < 250 BT | 149 | 9.175 | 342 | 24.074 | - | - | 491 | 33.249 |
| Klasse VI | | | | | | | | |
| van 250 tot < 500 BT | 133 | 10.120 | 287 | 21.658 | - | - | 420 | 31.778 |
| Klasse VII | | | | | | | | |
| van 500 BT en meer | - | - | - | - | - | - | - | - |
| Totaal | 724 | 54.206 | 1.081 | 82.712 | 97 | 9.983 | 1.901 | 146.901 |

Augustus 1988

| | | | | | | | | |
|----------------------|------------|---------------|--------------|---------------|-----------|--------------|--------------|----------------|
| Klasse I | | | | | | | | |
| minder dan 25 BT | 1 | 76 | - | - | - | - | 1 | 76 |
| Klasse II | | | | | | | | |
| van 25 tot < 50 BT | 62 | 5.835 | 79 | 7.843 | 18 | 2.223 | 159 | 15.902 |
| Klasse III | | | | | | | | |
| van 50 tot < 100 BT | 190 | 14.392 | 204 | 18.115 | 75 | 7.405 | 469 | 39.912 |
| Klasse IV | | | | | | | | |
| van 100 tot < 150 BT | 252 | 20.897 | 230 | 14.463 | - | - | 482 | 35.360 |
| Klasse V | | | | | | | | |
| van 150 tot < 250 BT | 165 | 11.767 | 215 | 12.783 | - | - | 380 | 24.550 |
| Klasse VI | | | | | | | | |
| van 250 tot < 500 BT | 86 | 4.725 | 276 | 18.332 | - | - | 362 | 23.057 |
| Klasse VII | | | | | | | | |
| van 500 BT en meer | - | - | - | - | - | - | - | - |
| Totaal | 756 | 57.692 | 1.004 | 71.536 | 93 | 9.628 | 1.853 | 138.856 |

ZEEVISSERIJ - Belgische vangst, gelost in België (vervolg)

8.- Indeling van de verschillende aangevoerde vissoorten, in hoeveelheid en waarde, volgens de scheepsklassen en de aanleghavens (Verhandelde hoeveelheid)

| Scheepsklassen | Oostende | | Zeebrugge | | Nieuwpoort | | Totaal | |
|----------------|----------|-----------|-----------|-----------|------------|-----------|----------|-----------|
| | 1.000 kg | 1.000 fr. | 1.000 kg | 1.000 fr. | 1.000 kg | 1.000 fr. | 1.000 kg | 1.000 fr. |

September 1988

| | | | | | | | | |
|----------------------|------------|---------------|--------------|---------------|------------|--------------|--------------|----------------|
| Klasse I | | | | | | | | |
| minder dan 25 BT | 1 | 46 | - | - | - | - | 1 | 46 |
| Klasse II | | | | | | | | |
| van 25 tot < 50 BT | 66 | 4.571 | 51 | 5.517 | 41 | 3.571 | 159 | 13.660 |
| Klasse III | | | | | | | | |
| van 50 tot < 100 BT | 167 | 14.177 | 168 | 16.886 | 64 | 6.368 | 398 | 37.431 |
| Klasse IV | | | | | | | | |
| van 100 tot < 150 BT | 208 | 16.933 | 189 | 14.438 | - | - | 397 | 31.371 |
| Klasse V | | | | | | | | |
| van 150 tot < 250 BT | 111 | 7.648 | 334 | 22.568 | - | - | 445 | 30.217 |
| Klasse VI | | | | | | | | |
| van 250 tot < 500 BT | 91 | 6.494 | 398 | 28.698 | - | - | 489 | 35.192 |
| Klasse VII | | | | | | | | |
| van 500 BT en meer | - | - | - | - | - | - | - | - |
| Totaal | 643 | 49.870 | 1.139 | 88.108 | 105 | 9.939 | 1.888 | 147.917 |

Oktober 1988

| | | | | | | | | |
|----------------------|--------------|---------------|--------------|----------------|------------|---------------|--------------|----------------|
| Klasse I | | | | | | | | |
| minder dan 25 BT | 1 | 68 | - | - | - | - | 1 | 68 |
| Klasse II | | | | | | | | |
| van 25 tot < 50 BT | 112 | 7.771 | 109 | 8.126 | 83 | 4.936 | 304 | 20.834 |
| Klasse III | | | | | | | | |
| van 50 tot < 100 BT | 203 | 15.157 | 232 | 21.087 | 101 | 7.529 | 536 | 43.774 |
| Klasse IV | | | | | | | | |
| van 100 tot < 150 BT | 278 | 21.916 | 248 | 17.978 | - | - | 526 | 39.894 |
| Klasse V | | | | | | | | |
| van 150 tot < 250 BT | 235 | 16.380 | 566 | 38.149 | - | - | 801 | 54.529 |
| Klasse VI | | | | | | | | |
| van 250 tot < 500 BT | 192 | 16.131 | 474 | 33.505 | - | - | 667 | 49.636 |
| Klasse VII | | | | | | | | |
| van 500 BT en meer | - | - | - | - | - | - | - | - |
| Totaal | 1.022 | 77.423 | 1.628 | 118.845 | 184 | 12.465 | 2.833 | 208.734 |

ZEEVISSERIJ - Belgische vangst, gelost in België (vervolg)

8.- Indeling van de verschillende aangevoerde vissoorten, in hoeveelheid en waarde, volgens de scheepsklassen en de aanleghavens (Verhandelde hoeveelheid)

| Scheepsklassen | Oostende | | Zeebrugge | | Nieuwpoort | | Totaal | |
|----------------|----------|-----------|-----------|-----------|------------|-----------|----------|-----------|
| | 1.000 kg | 1.000 fr. | 1.000 kg | 1.000 fr. | 1.000 kg | 1.000 fr. | 1.000 kg | 1.000 fr. |

November 1988

| | | | | | | | | |
|----------------------|------------|---------------|--------------|----------------|------------|---------------|--------------|----------------|
| Klasse I | | | | | | | | |
| minder dan 25 BT | - | 44 | - | - | - | - | - | 44 |
| Klasse II | | | | | | | | |
| van 25 tot < 50 BT | 126 | 8.804 | 145 | 10.081 | 130 | 7.764 | 401 | 26.648 |
| Klasse III | | | | | | | | |
| van 50 tot < 100 BT | 227 | 16.455 | 240 | 22.475 | 211 | 13.176 | 678 | 52.106 |
| Klasse IV | | | | | | | | |
| van 100 tot < 150 BT | 288 | 19.941 | 215 | 17.576 | - | - | 503 | 37.517 |
| Klasse V | | | | | | | | |
| van 150 tot < 250 BT | 142 | 12.817 | 385 | 36.241 | - | - | 528 | 49.058 |
| Klasse VI | | | | | | | | |
| van 250 tot < 500 BT | 186 | 17.140 | 451 | 40.087 | - | - | 637 | 57.227 |
| Klasse VII | | | | | | | | |
| van 500 BT en meer | - | - | - | - | - | - | - | - |
| Totaal | 970 | 75.201 | 1.436 | 126.459 | 341 | 20.940 | 2.747 | 222.600 |

December 1988

| | | | | | | | | |
|----------------------|--------------|----------------|--------------|----------------|------------|---------------|--------------|----------------|
| Klasse I | | | | | | | | |
| minder dan 25 BT | - | 9 | - | - | - | - | - | 9 |
| Klasse II | | | | | | | | |
| van 25 tot < 50 BT | 115 | 9.578 | 119 | 10.683 | 71 | 5.186 | 304 | 25.448 |
| Klasse III | | | | | | | | |
| van 50 tot < 100 BT | 282 | 22.642 | 314 | 33.600 | 182 | 14.924 | 778 | 71.167 |
| Klasse IV | | | | | | | | |
| van 100 tot < 150 BT | 353 | 30.823 | 226 | 24.358 | 22 | 1.646 | 601 | 56.827 |
| Klasse V | | | | | | | | |
| van 150 tot < 250 BT | 204 | 17.904 | 617 | 68.868 | - | - | 822 | 86.772 |
| Klasse VI | | | | | | | | |
| van 250 tot < 500 BT | 245 | 28.574 | 472 | 53.491 | - | - | 717 | 82.065 |
| Klasse VII | | | | | | | | |
| van 500 BT en meer | - | - | - | - | - | - | - | - |
| Totaal | 1.200 | 109.530 | 1.748 | 191.001 | 274 | 21.756 | 3.222 | 322.287 |

VI. OMVANG VAN DE VARKENSSTAPEL

| Data | Aard van de enquête | Aantal aangevers | Biggen met een levend gewicht van minder dan 20 kg | Varkens met een levend gewicht van 20 kg tot minder dan 50 kg | Varkens met een levend gewicht van 50 kg en meer | | | | | Totaal |
|-------------|---------------------|------------------|--|---|--|------------|--------|----------------|-------------------------|-----------|
| | | | | | Mestvarkens (afgedankte beren en afgedankte zeugen inbegrepen) | Fokvarkens | | | | |
| | | | | | | Totaal | beren | gedekte zeugen | nog niet gedekte zeugen | |
| 1983 | | | | | | | | | | |
| 1 april | steekproef | .. | 1.507.700 | 1.323.900 | 1.751.600 | 673.400 | 29.200 | 427.500 | 216.700 | 5.256.600 |
| 15 mei | telling | 35.011 | 1.515.877 | 1.391.365 | 1.733.937 | 672.971 | 28.743 | 424.007 | 220.221 | 5.314.150 |
| 1 augustus | steekproef | .. | 1.460.200 | 1.432.300 | 1.714.800 | 682.700 | 30.100 | 428.500 | 224.100 | 5.290.000 |
| 1 december | telling | 34.851 | 1.390.921 | 1.414.003 | 1.723.529 | 653.994 | 27.530 | 416.086 | 210.378 | 5.182.447 |
| 1984 | | | | | | | | | | |
| 1 april | steekproef | .. | 1.475.000 | 1.340.000 | 1.907.000 | 655.000 | 29.000 | 410.000 | 216.000 | 5.377.000 |
| 15 mei | telling | 31.391 | 1.465.632 | 1.369.463 | 1.739.333 | 655.846 | 27.539 | 414.338 | 213.969 | 5.230.214 |
| 1 augustus | steekproef | .. | 1.422.000 | 1.308.700 | 1.805.000 | 667.300 | 26.600 | 412.400 | 228.300 | 5.203.000 |
| 1 december | telling | 32.650 | 1.421.166 | 1.426.707 | 1.759.547 | 661.309 | 26.959 | 420.412 | 213.938 | 5.268.729 |
| 1985 | | | | | | | | | | |
| 1 april | steekproef | .. | 1.585.900 | 1.293.900 | 2.080.900 | 685.300 | 29.200 | 423.100 | 233.000 | 5.646.000 |
| 15 mei | telling | 29.984 | 1.477.604 | 1.356.344 | 1.856.059 | 674.817 | 26.890 | 429.143 | 218.784 | 5.364.824 |
| 1 augustus | steekproef | .. | 1.436.000 | 1.364.000 | 1.767.000 | 683.000 | 25.000 | 432.000 | 266.000 | 5.250.000 |
| 1 december | telling | 30.809 | 1.447.760 | 1.480.043 | 1.814.069 | 670.303 | 26.097 | 431.136 | 213.070 | 5.412.175 |
| 1986 | | | | | | | | | | |
| 1 april | steekproef | .. | 1.553.200 | 1.374.200 | 1.986.600 | 681.400 | 25.500 | 440.400 | 215.500 | 5.595.400 |
| 15 mei | telling | 28.030 | 1.539.742 | 1.427.383 | 1.928.129 | 690.200 | 26.104 | 442.759 | 221.337 | 5.585.454 |
| 1 augustus | steekproef | .. | 1.541.700 | 1.590.800 | 1.914.100 | 709.200 | 26.500 | 447.400 | 235.300 | 5.755.800 |
| 1 december | telling | 29.065 | 1.526.063 | 1.539.733 | 1.991.446 | 705.423 | 25.628 | 456.881 | 222.914 | 5.762.655 |
| 1987 | | | | | | | | | | |
| 1 april | steekproef | .. | 1.685.000 | 1.362.000 | 1.876.000 | 729.000 | 25.000 | 469.000 | 235.000 | 5.652.000 |
| 15 mei | telling | 26.513 | 1.627.263 | 1.554.763 | 1.969.301 | 710.343 | 26.190 | 462.424 | 221.729 | 5.861.470 |
| 1 augustus | steekproef | .. | 1.678.000 | 1.551.000 | 1.969.500 | 721.500 | 26.500 | 471.000 | 224.000 | 5.920.000 |
| 1 december | telling | 26.501 | 1.547.264 | 1.583.973 | 2.049.594 | 699.900 | 23.276 | 460.793 | 215.831 | 5.880.731 |
| 1988 | | | | | | | | | | |
| 1 april | steekproef | .. | 1.851.000 | 1.640.000 | 2.158.000 | 764.000 | 24.000 | 501.000 | 239.000 | 6.418.000 |
| 15 mei | telling | 23.757 | 1.752.752 | 1.652.989 | 2.141.835 | 730.163 | 24.027 | 481.243 | 224.893 | 6.277.739 |
| 1 augustus | steekproef | .. | 1.805.000 | 1.710.000 | 2.347.000 | 757.000 | 25.000 | 495.000 | 237.000 | 6.619.000 |
| 1 december | telling | 23.760 | 1.683.876 | 1.621.824 | 2.211.971 | 715.738 | 22.377 | 476.425 | 216.936 | 6.233.409 |
| 1989 | | | | | | | | | | |
| 1 april | steekproef | .. | 1.805.000 | 1.494.000 | 2.315.000 | 731.000 | 22.000 | 496.000 | 213.000 | 6.345.000 |
| 15 mei | telling | 21.616 | 1.810.202 | 1.648.086 | 2.282.971 | 732.851 | 23.460 | 489.724 | 219.667 | 6.474.110 |
| 1 augustus | steekproef | .. | 1.785.000 | 1.670.000 | 2.498.000 | 750.000 | 23.000 | 492.000 | 235.000 | 6.703.000 |
| 1 december | telling | 21.846 | 1.715.160 | 1.702.038 | 2.284.650 | 738.040 | 21.389 | 495.096 | 221.555 | 6.439.889 |
| 1990 | | | | | | | | | | |
| 1 april | steekproef | .. | 1.960.800 | 1.528.000 | 2.476.400 | 791.800 | 23.600 | 527.300 | 240.900 | 6.757.000 |
| 15 mei | telling * | 20.189 | 1.856.233 | 1.561.521 | 2.519.516 | 763.152 | 22.041 | 513.789 | 227.322 | 6.700.422 |
| 1 augustus | steekproef | .. | 2.162.000 | 1.602.000 | 2.881.000 | 778.000 | 24.000 | 536.000 | 218.000 | 7.423.000 |
| 1 december | telling * | 19.146 | 1.613.883 | 1.765.845 | 2.136.492 | 765.067 | 19.716 | 509.401 | 226.950 | 6.272.287 |
| 1991 | | | | | | | | | | |
| 1 april | steekproef | .. | 1.722.400 | 1.709.200 | 2.306.300 | 774.100 | 28.600 | 509.500 | 236.000 | 6.512.000 |
| 15 mei | telling * | 16.500 | 1.708.500 | 1.649.200 | 2.142.700 | 735.200 | 23.300 | 501.200 | 210.700 | 6.235.600 |
| 1 augustus | steekproef | .. | 1.715.800 | 1.702.700 | 2.286.500 | 741.100 | 22.000 | 496.300 | 222.800 | 6.446.100 |

VII.- INDEXCIJFERS VAN DE PRIJZEN (1)

1.- Indexcijfers van de prijzen ontvangen door de landbouwers en tuinbouwers

Basis 1974 - 1976 = 100

| PERIODE | Plantaa- dige produkten | Graange- wassen | Tarwe | Winter- gerst | Aardap- pelen | Industriële gewassen | Suiker- bieten | Voeder- gewassen en stro | Dier- lijke produk- ten | Zuivel- produk- ten |
|-----------|-------------------------------|--------------------|-------|------------------|------------------|-------------------------|-------------------|--------------------------------|----------------------------------|---------------------------|
| 1986 | 124,8 | 139,1 | 139,1 | 137,8 | 82,4 | 133,6 | 132,1 | 136,3 | 140,8 | 167,8 |
| 1987 | 119,0 | 136,7 | 137,2 | 129,8 | 46,4 | 146,6 | 146,2 | 110,0 | 132,9 | 168,4 |
| 1988 | 116,4 | 130,8 | 131,0 | 126,8 | 56,7 | 140,9 | 140,5 | 100,6 | 134,2 | 176,4 |
| 1989 | 125,9 | 127,4 | 128,5 | 123,0 | 112,9 | 139,2 | 138,8 | 90,5 | 153,2 | 187,5 |
| 1990 | * 112,6 | 117,9 | 118,4 | 115,4 | 89,4 | * 124,3 | * 123,3 | 95,9 | 139,9 | * 169,2 |
| 1991 | | | | | | | | | | |
| Januari | * 120,4 | 120,3 | 120,2 | 120,6 | 113,5 | * 124,3 | * 123,3 | 123,0 | * 138,0 | * 188,5 |
| Februari | * 123,2 | 120,2 | 120,2 | 120,2 | 126,9 | * 124,3 | * 123,3 | 123,0 | * 141,4 | * 181,1 |
| Maart | * 121,8 | 122,3 | 122,5 | 121,8 | 116,4 | * 124,3 | * 123,3 | 123,7 | * 137,6 | * 170,0 |
| April | * 117,7 | 127,0 | 128,3 | 123,4 | 88,6 | * 124,3 | * 123,3 | 125,5 | * 133,0 | * 158,5 |
| Mei | * 123,3 | 131,0 | 132,4 | 127,2 | 107,5 | * 124,3 | * 123,3 | 125,5 | * 131,3 | * 145,4 |
| Juni | * 153,0 | 134,4 | 136,1 | 130,5 | 239,8 | * 124,3 | * 123,3 | 125,5 | * 134,2 | * 151,0 |
| Juli | * 119,1 | 130,0 | 134,1 | 115,6 | 90,4 | * 124,3 | * 123,3 | 123,7 | * 130,7 | * 154,8 |
| Augustus | * 107,2 | 112,7 | 112,4 | 109,1 | 71,9 | * 124,3 | * 123,3 | 102,1 | * 134,2 | * 154,8 |
| September | | | | | | | | | | |
| Oktober | | | | | | | | | | |
| November | | | | | | | | | | |
| December | | | | | | | | | | |

| PERIODE | Melk | Room | Hoeve- boter | Dieren | Runderen | Ossen | Stieren | Vaarzen | Koeien | Kalveren |
|-----------|---------|---------|-----------------|--------|----------|-------|---------|---------|--------|----------|
| 1986 | 167,6 | 146,1 | 173,7 | 136,4 | 139,4 | 151,8 | 144,4 | 134,1 | 119,3 | 161,4 |
| 1987 | 168,9 | 144,0 | 169,1 | 123,2 | 131,8 | 141,4 | 138,5 | 129,9 | 104,1 | 160,4 |
| 1988 | 178,7 | 147,8 | 164,7 | 124,5 | 137,8 | 144,0 | 140,8 | 135,8 | 120,2 | 160,4 |
| 1989 | 191,6 | 150,2 | 164,5 | 147,2 | 153,2 | 152,6 | 153,5 | 142,8 | 138,1 | 197,7 |
| 1990 | * 170,4 | * 146,6 | 164,1 | 134,2 | 135,9 | 141,3 | 137,4 | 129,0 | 115,8 | 178,0 |
| 1991 | | | | | | | | | | |
| Januari | * 192,6 | * 145,0 | 167,1 | 123,1 | 122,9 | 128,8 | 135,2 | 104,6 | 93,4 | 175,4 |
| Februari | * 183,4 | * 141,3 | 171,2 | 130,5 | 122,5 | 129,9 | 140,1 | 98,0 | 93,0 | 171,3 |
| Maart | * 171,7 | * 134,8 | 163,8 | 128,3 | 122,4 | 129,2 | 139,1 | 97,1 | 97,1 | 166,1 |
| April | * 158,4 | * 140,2 | 162,4 | 128,2 | 124,0 | 129,2 | 139,5 | 97,5 | 105,5 | 162,4 |
| Mei | * 143,3 | * 131,2 | 162,7 | 131,6 | 127,5 | 129,2 | 140,3 | 100,8 | 114,3 | 164,4 |
| Juni | * 149,7 | * 136,9 | 162,4 | 133,6 | 125,8 | 130,4 | 137,6 | 99,4 | 111,2 | 165,8 |
| Juli | * 154,4 | * 130,2 | 162,3 | 127,8 | 120,1 | 129,2 | 130,5 | 94,7 | 104,3 | 160,3 |
| Augustus | * 154,2 | * 129,2 | 162,8 | 130,8 | 120,6 | 127,9 | 127,4 | 94,9 | 107,5 | 166,0 |
| September | | | | | | | | | | |
| Oktober | | | | | | | | | | |
| November | | | | | | | | | | |
| December | | | | | | | | | | |

VII.- INDEXCIJFERS VAN DE PRIJZEN (1)

1.- Indexcijfers van de prijzen ontvangen door de landbouwers en tuinbouwers (vervolg)

Basis 1974 - 1976 = 100

| PERIODE | Groenten | Bloemkolen | Prei | Witloof | Kropsla | Tomaten onder glas | Fruit | Appelen | Golden | Boskoop |
|-----------|----------|------------|---------|---------|---------|--------------------|-------|---------|--------|---------|
| 1986 | 138,5 | 140,3 | 168,4 | 176,7 | 133,4 | 144,7 | 161,3 | 177,6 | 199,5 | 141,1 |
| 1987 | 167,4 | 230,7 | 206,7 | 140,0 | 180,3 | 155,0 | 146,5 | 156,5 | 160,5 | 128,3 |
| 1988 | 143,6 | 174,0 | 164,4 | 138,3 | 149,7 | 130,4 | 167,8 | 185,7 | 189,5 | 172,2 |
| 1989 | 141,7 | 137,0 | 169,5 | 137,1 | 134,0 | 126,0 | 193,4 | 182,5 | 202,3 | 124,7 |
| 1990 | * 151,1 | * 189,0 | * 209,2 | 121,7 | 185,7 | 122,4 | 195,4 | 277,4 | 314,6 | 220,3 |
| 1991 | | | | | | | | | | |
| Januari | 147,0 | - | 230,3 | 109,1 | 226,8 | 280,0 | 229,6 | 277,1 | 245,6 | 366,3 |
| Februari | 204,7 | - | 549,0 | 126,5 | 243,3 | 388,7 | 233,4 | 296,5 | 261,1 | 393,4 |
| Maart | 142,6 | - | 237,8 | 88,7 | 198,7 | 279,3 | 211,0 | 248,2 | 238,3 | 302,1 |
| April | 119,8 | 325,4 | 143,3 | 72,0 | 92,8 | 256,8 | 220,5 | 251,9 | 245,4 | 321,4 |
| Mei | 170,2 | 236,0 | 368,1 | 119,7 | 120,5 | 130,3 | 278,7 | 312,0 | 316,3 | 231,3 |
| Juni | 174,4 | 232,5 | 252,1 | - | 126,4 | 146,7 | 182,6 | 387,4 | 388,7 | 231,3 |
| Juli | 157,1 | 112,1 | 150,1 | - | 147,8 | 164,9 | 232,5 | 439,1 | 439,6 | 231,3 |
| Augustus | 113,9 | 177,4 | 174,7 | 102,0 | 96,6 | 82,2 | 306,0 | 451,1 | 550,3 | 231,3 |
| September | | | | | | | | | | |
| Oktober | | | | | | | | | | |
| November | | | | | | | | | | |
| December | | | | | | | | | | |

| PERIODE | Peren | Conference | Doyenné du Comice | Aardbeien | Kersen | Tuinbouwproducten (niet eetbare) | Snijbloemen | Andere | Totaal tuinbouwproducten | Globale index van land- en tuinbouwproducten |
|-----------|-------|------------|-------------------|-----------|--------|----------------------------------|-------------|---------|--------------------------|--|
| 1986 | 193,8 | 163,3 | 200,6 | 134,1 | 126,1 | 165,8 | 162,6 | 166,3 | 148,9 | 140,2 |
| 1987 | 161,0 | 139,3 | 166,5 | 145,0 | 101,0 | 168,8 | 168,1 | 168,9 | 163,9 | 136,7 |
| 1988 | 194,9 | 131,1 | 215,8 | 142,0 | 128,7 | 165,8 | 174,5 | 164,3 | 153,0 | 135,2 |
| 1989 | 268,5 | 235,1 | 255,6 | 180,1 | 177,6 | 155,2 | 156,0 | 155,1 | 154,2 | 149,7 |
| 1990 | 303,4 | 259,7 | 325,4 | .. | 158,2 | * 174,4 | * 211,9 | * 168,2 | * 164,5 | * 140,7 |
| 1991 | | | | | | | | | | |
| Januari | 218,1 | 187,4 | 293,6 | - | - | * 153,1 | 188,4 | * 147,2 | * 163,5 | * 140,3 |
| Februari | 177,9 | 159,9 | 295,3 | - | - | * 177,6 | * 204,9 | * 173,1 | * 203,8 | * 150,4 |
| Maart | 158,3 | 157,4 | 220,4 | - | - | * 197,7 | 225,7 | * 193,0 | * 167,6 | * 140,9 |
| April | 159,2 | 159,2 | 220,4 | - | - | * 203,2 | 251,5 | * 195,1 | * 157,2 | * 135,4 |
| Mei | 244,6 | 244,6 | - | - | - | * 183,3 | * 288,7 | * 165,6 | * 193,0 | * 141,5 |
| Juni | 244,6 | 244,6 | - | - | - | * 200,4 | * 312,0 | * 181,7 | * 181,8 | * 145,5 |
| Juli | 325,9 | 325,9 | - | - | - | * 198,7 | 308,4 | * 180,3 | * 180,3 | * 138,2 |
| Augustus | 366,3 | 325,9 | - | - | - | * 212,8 | 302,6 | * 197,7 | * 171,5 | * 137,3 |
| September | | | | | | | | | | |
| Oktober | | | | | | | | | | |
| November | | | | | | | | | | |
| December | | | | | | | | | | |

VII.- INDEXCIJFERS VAN DE PRIJZEN (1)

1.- Indexcijfers van de prijzen ontvangen door de landbouwers en tuinbouwers (vervolg)

Basis 1974 - 1976 = 100

| PERIODE | Varkens | Varkens 1/2 vet | Schapen | Paarden | Gevo- gelte | Braad- kuikens | Soep- kippen | Eieren | Eieren witte | Eieren bruine | Totaal land- bouw- produk- ten |
|-----------|---------|--------------------|---------|---------|----------------|-------------------|-----------------|--------|-----------------|------------------|--|
| 1986 | 134,1 | 132,1 | 150,5 | 164,7 | 133,3 | 134,8 | 122,8 | 99,6 | 102,7 | 96,6 | 138,2 |
| 1987 | 116,5 | 113,4 | 118,6 | 162,5 | 120,4 | 121,6 | 111,9 | 113,9 | 118,7 | 109,1 | 130,6 |
| 1988 | 114,6 | 112,5 | 145,4 | 170,2 | 115,1 | 116,5 | 105,5 | 94,9 | 98,7 | 91,1 | 131,2 |
| 1989 | 144,6 | 144,3 | 127,3 | 186,1 | 126,7 | 127,7 | 119,5 | 104,5 | 107,8 | 101,1 | 148,6 |
| 1990 | 114,3 | 132,6 | 118,8 | 183,9 | 118,6 | 120,5 | 104,9 | 103,3 | 108,1 | 98,4 | * 135,3 |
| 1991 | | | | | | | | | | | |
| Januari | 124,7 | 122,4 | 113,9 | 182,1 | 104,9 | 104,8 | 105,7 | 120,9 | 129,3 | 112,5 | * 135,1 |
| Februari | 138,1 | 135,3 | 113,9 | 182,4 | 114,8 | 114,9 | 114,3 | 120,6 | 129,0 | 112,1 | * 138,4 |
| Maart | 133,8 | 131,8 | 121,0 | 187,9 | 115,3 | 119,2 | 88,0 | 123,8 | 136,2 | 111,3 | * 134,9 |
| April | 133,4 | 131,6 | 111,1 | 189,6 | 105,8 | 109,4 | 80,6 | 100,3 | 106,5 | 94,0 | * 130,5 |
| Mei | 138,0 | 136,7 | 102,4 | 188,5 | 99,2 | 102,4 | 76,4 | 86,1 | 90,4 | 81,8 | * 129,9 |
| Juni | 142,4 | 141,4 | 98,2 | 184,1 | 106,9 | 111,5 | 74,0 | 89,5 | 94,5 | 84,4 | * 137,4 |
| Juli | 134,2 | 133,3 | 95,0 | 179,6 | 122,2 | 130,6 | 62,5 | 83,9 | 88,6 | 79,1 | * 128,7 |
| Augustus | 138,3 | 137,2 | 92,9 | 177,4 | 132,7 | 138,7 | 90,6 | 103,2 | 107,9 | 98,5 | * 129,4 |
| September | | | | | | | | | | | |
| Oktober | | | | | | | | | | | |
| November | | | | | | | | | | | |
| December | | | | | | | | | | | |

(1) Bron : Ministerie van Landbouw - L.E.I.

INDEXCIJFERS VAN DE PRIJZEN (1)

1.- Indexcijfers van de aankooprijzen van de produktiemiddelen in land- en tuinbouw

Basis 1974 - 1976 = 100

| PERIODE | Intermediaire consumptie | Zaai- en pootgoed | Fok- en gebruiksv-ee | Energie | Bestrijdingsmiddelen | Meststoffen | Veevoerders | Klein materieel | Onderhoud gebouwen |
|-----------|--------------------------|-------------------|----------------------|---------|----------------------|-------------|-------------|-----------------|--------------------|
| 1986 | 160,0 | 148,3 | 155,8 | 189,8 | 142,9 | 184,9 | 143,6 | 177,3 | 218,9 |
| 1987 | 151,0 | 146,7 | 143,0 | 166,2 | 147,8 | 159,5 | 133,9 | 178,2 | 216,8 |
| 1988 | 153,1 | 159,4 | 141,5 | 154,4 | 145,4 | 162,1 | 136,4 | 179,3 | 221,8 |
| 1989 | 157,2 | 174,2 | 159,5 | 171,5 | 141,6 | 163,4 | 138,5 | 183,6 | 234,9 |
| 1990 | * 152,8 | 166,3 | 154,8 | 185,5 | 139,2 | * 167,4 | 128,9 | 189,4 | 246,4 |
| 1991 | | | | | | | | | |
| Januari | * 152,0 | 161,3 | 143,3 | * 215,7 | 139,2 | * 164,5 | * 125,9 | * 186,4 | 248,1 |
| Februari | * 152,0 | 161,3 | 160,4 | * 207,2 | 139,2 | * 165,3 | * 126,0 | * 192,3 | 247,7 |
| Maart | * 151,1 | * 161,3 | 158,4 | * 174,3 | * 139,2 | * 165,3 | * 126,3 | * 192,3 | * 247,7 |
| April | * 151,9 | * 161,3 | 161,7 | * 179,6 | * 139,2 | * 165,3 | * 127,0 | * 192,3 | * 247,7 |
| Mei | * 153,2 | 171,5 | 162,2 | * 184,5 | * 139,2 | * 165,0 | * 127,8 | * 192,3 | * 247,7 |
| Juni | * 154,2 | 171,5 | 151,6 | * 181,0 | * 139,2 | * 165,0 | * 129,5 | * 192,3 | * 247,7 |
| Juli | * 154,8 | 171,5 | 142,7 | * 183,5 | * 139,2 | * 165,0 | * 130,1 | * 192,3 | * 247,7 |
| Augustus | * 154,5 | 171,5 | 144,4 | * 186,5 | * 139,2 | * 165,0 | * 129,1 | * 192,3 | * 247,7 |
| September | | | | | | | | | |
| October | | | | | | | | | |
| November | | | | | | | | | |
| December | | | | | | | | | |

| PERIODE | Onderhoud materieel | Overige goederen en diensten | Investerings | Materieel | Konstrukties | Lonen | Pachten | Intresten | Totaal |
|-----------|---------------------|------------------------------|--------------|-----------|--------------|---------|---------|-----------|---------|
| 1986 | 222,6 | 211,4 | 215,7 | 217,3 | 211,7 | 218,5 | 156,6 | 97,7 | 165,4 |
| 1987 | 230,7 | 218,0 | 219,1 | 223,1 | 207,4 | 223,1 | 159,8 | 93,1 | 158,5 |
| 1988 | 236,4 | 221,4 | 225,1 | 229,7 | 213,5 | 231,3 | 161,5 | 89,9 | 161,0 |
| 1989 | 244,1 | 227,0 | 237,0 | 240,5 | 228,1 | 238,9 | 165,2 | 90,0 | 165,8 |
| 1990 | 251,6 | 234,3 | 246,4 | 250,2 | 237,0 | * 249,7 | * 165,2 | * 90,0 | * 163,3 |
| 1991 | | | | | | | | | |
| Januari | * 251,4 | * 234,1 | 248,1 | 252,1 | 238,0 | * 258,8 | * 165,2 | * 90,0 | * 163,0 |
| Februari | * 251,4 | * 234,1 | * 247,9 | * 252,1 | 237,5 | * 258,8 | * 165,2 | * 90,0 | * 163,0 |
| Maart | * 255,6 | 241,6 | * 247,9 | * 252,1 | * 237,5 | * 258,8 | * 165,2 | * 90,0 | * 162,3 |
| April | * 256,1 | 241,9 | * 247,9 | * 252,1 | * 237,5 | * 258,8 | * 165,2 | * 90,0 | * 162,9 |
| Mei | * 257,0 | * 242,6 | * 252,5 | * 258,4 | * 237,5 | * 260,1 | * 165,2 | * 94,4 | * 164,5 |
| Juni | * 262,4 | 243,7 | * 252,5 | * 258,4 | * 237,5 | * 252,7 | * 165,2 | * 94,4 | * 165,1 |
| Juli | * 262,6 | 246,2 | * 252,5 | * 258,9 | * 237,5 | * 253,7 | * 165,2 | * 94,4 | * 165,7 |
| Augustus | * 262,8 | 246,9 | * 252,5 | * 258,9 | * 237,5 | * 253,7 | * 165,2 | * 94,4 | * 165,4 |
| September | | | | | | | | | |
| October | | | | | | | | | |
| November | | | | | | | | | |
| December | | | | | | | | | |

VIII.- BESMETTELIJKE ZIEKTEN BIJ DE HUISDIEREN

1.ONTWIKKELING VAN HET AANTAL HAARDEN

| PERIODEN | Klas- sieke varkens- pest | Milt- vuur | Honds- dolheid | Runder- brucel- lose | Runder- leucose | Besmet- telijke laryngo- tracheïtis bij de vogels | Vogel- cholera | Myxo- matose | M.R.S. | Acariose | Varroase |
|-------------|------------------------------------|---------------|-------------------|----------------------------|--------------------|--|-------------------|-----------------|--------|----------|----------|
| 1981 | 36 | 1 | 172 | 397 | 16 | 5 | 3 | - | - | 14 | - |
| 1982 | 102 | 2 | 671 | 283 | 38 | 1 | 1 | 8 | - | 3 | - |
| 1983 | 26 | 3 | 499 | 291 | 19 | 2 | 1 | 19 | - | 4 | - |
| 1984 | 9 | - | 504 | 408 | 235 | 7 | 1 | 1 | - | - | 8 |
| 1985 | 67 | 3 | 450 | 437 | 10 | 7 | 3 | 11 | - | 5 | 13 |
| 1986 | 80 | - | 342 | 497 | 7 | 4 | 3 | 9 | - | 10 | 33 |
| 1987 | 83 | 1 | 242 | 514 | 6 | - | 4 | 12 | - | 1 | 641 |
| 1988 | 2 | - | 514 | 473 | 16 | - | - | 2 | - | 2 | 42 |
| 1989 | 8 | 1 | 842 | 494 | 157 | - | - | 3 | - | 1 | 37 |
| 1990 | 113 | - | 144 | 322 | 250 | 2 | - | 4 | - | 1 | 20 |
| 1991 | | | | | | | | | | | |
| Januari | - | - | 8 | 41 | 8 | - | - | - | - | - | - |
| Februari | - | - | 2 | 32 | 14 | - | - | - | - | - | - |
| Maart | - | - | 2 | 38 | 25 | - | - | - | 10 | - | - |
| April | - | - | 1 | 30 | 16 | - | - | - | 50 | - | 9 |
| Mei | - | - | 2 | 30 | 15 | - | - | - | 14 | - | - |
| Juni | - | - | 1 | 23 | 20 | - | - | - | 3 | - | - |
| Juli | | | | | | | | | | | |
| Augustus | | | | | | | | | | | |
| September | | | | | | | | | | | |
| Oktober | | | | | | | | | | | |
| November | | | | | | | | | | | |
| December | | | | | | | | | | | |

2.OPGAVE VAN HET AANTAL HAARDEN RUNDERBRUCELLOSE VASTGESTELD PER PROVINCIE GEDURENDE DE MAANDEN JANUARI TOT JUNI 1991

| MAANDEN | Provincies | | | | | | | | | Het Rijk |
|-----------|------------|---------|-----------------|------|---------|----------------|-------|--------------------------|--------------------------|-------------|
| | Antwerpen | Brabant | Hene- gouwen | Luik | Limburg | Luxem- burg | Namen | Oost- Vlaan- deren | West- Vlaan- deren | |
| Januari | 4 | - | 1 | 7 | 1 | 11 | 1 | 11 | 5 | 41 |
| Februari | 2 | - | - | 11 | - | 3 | 3 | 12 | 1 | 32 |
| Maart | 1 | - | 2 | 9 | 3 | 8 | 1 | 11 | 3 | 38 |
| April | 4 | - | - | 5 | - | 5 | 1 | 11 | 4 | 30 |
| Mei | 2 | - | 3 | 5 | 1 | 9 | 1 | 5 | 4 | 30 |
| Juni | 1 | 5 | - | 3 | 1 | 4 | - | 5 | 4 | 23 |
| Juli | | | | | | | | | | |
| Augustus | | | | | | | | | | |
| September | | | | | | | | | | |
| Oktober | | | | | | | | | | |
| November | | | | | | | | | | |
| December | | | | | | | | | | |

(1) Bron: Ministerie van landbouw.

HALFJAARLIJKE STATISTIEKEN

JAARLIJKSE STATISTIEKEN

I PACHTEN IN DE LANDBOUW

1.- Ontwikkeling van de pachten (fr. per ha) gedurende de periode 1972 - 1990, voor het Rijk

| Toestand | Beteelde gronden | Blijvend grasland |
|------------|------------------|-------------------|
| 1972 | 3.277 | 3.346 |
| 1973 | 3.447 | 3.512 |
| 1974 | 3.527 | 3.599 |
| 1975 | 3.647 | 3.688 |
| 1976 | 3.769 | 3.892 |
| 1977 | 3.923 | 3.919 |
| 1978 | 4.061 | 4.029 |
| 1979 | 4.180 | 4.142 |
| 1980 | 4.412 | 4.190 |
| 1981 | 4.505 | 4.484 |
| 1982 | 4.584 | 4.571 |
| 1983 | 4.683 | 4.675 |
| 1984 | 4.837 | 4.796 |
| 1985 | 5.370 | 5.277 |
| 1986 | 5.522 | 5.423 |
| 1987 | 5.637 | 5.517 |
| 1988 | 5.697 | 5.584 |
| 1989 | 5.837 | 5.609 |
| 1990 | 5.940 | 5.750 |

2.- Pachten per provincie en per landbouwstreek (fr. per ha) - Toestand voor de maand december 1990

| Provincies en landbouwstreken | Beteelde gronden | Blijvend grasland |
|-------------------------------|------------------|-------------------|
| <i>Provincies</i> | | |
| Antwerpen | 4.802 | 4.292 |
| Brabant | 5.562 | 5.230 |
| Henegouwen | 7.142 | 6.999 |
| Luik | 6.300 | 6.253 |
| Limburg | 6.100 | 5.720 |
| Luxemburg | 3.776 | 3.941 |
| Namen | 4.582 | 4.543 |
| Oost-Vlaanderen | 5.974 | 5.720 |
| West-Vlaanderen | 7.660 | 7.245 |
| <i>Landbouwstreken</i> | | |
| Duinen - Polders | 7.636 | 7.340 |
| Zandstreek | 5.810 | 5.515 |
| Kempen | 4.750 | 4.546 |
| Zand-Leemstreek | 6.417 | 5.986 |
| Leemstreek | 7.274 | 7.154 |
| Weidestreek (Luik) | 6.410 | 6.629 |
| Henegouwse Kempen | - | - |
| Condroz | 5.329 | 5.260 |
| Hoge Ardennen | - | 5.233 |
| Weidestreek (Venen) | 4.583 | - |
| Famenne | 3.756 | 3.638 |
| Ardennen | 3.672 | 3.955 |
| Jurastreek | 3.571 | 3.586 |

II.- LANDBOUW- EN TUINBOUWTELLING OP 15 MEI

JAAR 1990

TELLING VAN DE BOOMKWEKERIJEN: OPPERVLAKTEN VAN FRUITPLANTEN, SIERPLANTEN EN BOSPLANTEN

PER PROVINCIE, PER GEWEST EN VOOR HET RIJK

| PROVINCIES EN GEWESTEN | Fruitplanten | | | | | | Sierplanten | | | | | | Totaal |
|------------------------------|---|---|----------------|----------------|-----------------|--------|-------------|--------------------|--|---|----------------|---|----------|
| | Onder- stam- men- kwekerij (één jarige of ver- plante niet ver- delde onder- leggen) | Fruitboomkwekerij (veredelde planten of bestemd voor veredeling) | | | | | Totaal | Sier- coniferen | Sier- loof- bomen (spil- len hoog- stam- men of half- stam- men) | Sier- hees- ters gewoon en ver- deld | Roze- laars | Vaste plan- ten voor mixed- border en rots- plan- ten | |
| | | Laagstammen | | | | | | | | | | | |
| | | Hoog- stam- men (of voor hoog- stam be- stemd) | Appe- laars | Pere- laars | Kerse- laars | Andere | | | | | | | |
| ha a | ha a | ha a | ha a | ha a | ha a | ha a | ha a | ha a | ha a | ha a | ha a | | |
| Antwerpen | 4,35 | 4,00 | 7,53 | 5,01 | 5,24 | 1,61 | 27,74 | 109,94 | 128,34 | 74,61 | 9,77 | 10,17 | 332,83 |
| Brabant | 4,53 | 1,04 | 31,87 | 23,82 | 1,67 | 2,35 | 65,28 | 41,82 | 10,51 | 29,79 | 4,73 | 0,92 | 87,77 |
| Henegouwen | 8,42 | 17,66 | 22,34 | 4,31 | 2,69 | 3,57 | 58,99 | 45,85 | 79,30 | 21,09 | 10,29 | 4,07 | 160,60 |
| Luik | - | 1,55 | 5,94 | 3,01 | 0,31 | 2,00 | 12,81 | 18,90 | 6,10 | 4,70 | 1,15 | - | 30,85 |
| Limburg | 95,64 | 0,11 | 199,63 | 21,50 | 2,68 | 4,30 | 323,86 | 106,23 | 7,33 | 28,59 | 0,90 | 2,48 | 145,53 |
| Luxemburg | 0,12 | 0,13 | 0,19 | 0,16 | 0,17 | 0,18 | 0,95 | 39,75 | 3,95 | 3,39 | 0,84 | 0,22 | 48,15 |
| Namen | 1,66 | 0,10 | 0,54 | 0,19 | 0,11 | 0,22 | 2,82 | 8,34 | 2,53 | 3,22 | 0,09 | 0,18 | 14,36 |
| Oost-Vlaanderen | 17,47 | 47,24 | 40,36 | 29,50 | 21,39 | 23,56 | 179,52 | 206,85 | 113,52 | 143,22 | 216,00 | 19,14 | 698,73 |
| West-Vlaanderen | 1,58 | 1,28 | 0,74 | 0,43 | 0,14 | 0,35 | 4,52 | 60,24 | 14,67 | 50,13 | 6,83 | 2,05 | 133,92 |
| Brussels gewest | - | - | - | - | - | - | - | 0,55 | - | 0,60 | - | - | 1,15 |
| Vlaams gewest | 123,57 | 53,67 | 278,82 | 79,52 | 30,57 | 32,12 | 598,27 | 511,80 | 271,01 | 314,88 | 237,78 | 34,69 | 1 370,16 |
| Waal gewest | 10,20 | 19,44 | 30,32 | 8,41 | 3,83 | 6,02 | 78,22 | 125,57 | 95,24 | 43,26 | 12,82 | 4,54 | 281,43 |
| Het Rijk | 133,77 | 73,11 | 309,14 | 87,93 | 34,40 | 38,14 | 676,49 | 637,92 | 366,25 | 358,74 | 250,60 | 39,23 | 1 652,74 |

| PROVINCIES EN GEWESTEN | Bosplanten | | | | | | | | | Alge- meen totaal | |
|------------------------------|---------------------------------------|---|--|--|--|--|--|---|--|-------------------------|----------|
| | Populieren | | Harsachtige planten voor bebossing | | | Loofboomplanten voor bebossing | | | Over- rige bos- boom- plan- ten | | Totaal |
| | 1 en 2 jari- ge plan- ten | 3 en meer jari- ge plan- ten | 1 en 2 jari- ge zaai- lingen | Verplante zaai- lingen van minder dan 6 jaar | Verplante zaai- lingen van meer dan 6 jaar | 1 en 2 jari- ge zaai- lingen | Verplante zaai- lingen van minder dan 6 jaar | Boomjes van meer dan 6 jaar | | | |
| | | | | | | | | | | | |
| Antwerpen | 8,25 | 3,94 | 6,65 | 14,66 | 6,76 | 25,85 | 33,16 | 1,40 | 10,55 | 111,22 | 471,79 |
| Brabant | 11,20 | 4,12 | 0,35 | 1,86 | 0,05 | 0,27 | 0,55 | 0,05 | 2,73 | 21,18 | 174,23 |
| Henegouwen | 9,96 | 1,28 | 1,60 | 4,24 | 0,30 | 5,06 | 7,13 | 0,74 | 6,52 | 36,83 | 256,42 |
| Luik | - | - | 0,91 | 12,53 | 6,45 | 1,15 | 4,03 | 0,02 | 0,40 | 25,49 | 69,15 |
| Limburg | 4,78 | 0,05 | 0,63 | 0,70 | 0,25 | 0,05 | - | - | 0,62 | 7,08 | 476,47 |
| Luxemburg | 0,55 | - | 6,15 | 73,08 | 0,84 | 13,97 | 3,25 | 5,03 | 12,62 | 115,49 | 164,59 |
| Namen | 0,15 | - | 9,67 | 20,15 | 1,30 | 1,55 | 5,35 | 0,03 | 8,70 | 46,90 | 64,08 |
| Oost-Vlaanderen | 17,76 | 14,11 | 27,84 | 57,53 | 5,52 | 88,13 | 59,97 | 24,94 | 29,20 | 324,80 | 1 203,05 |
| West-Vlaanderen | 5,86 | 7,42 | 19,34 | 35,26 | 1,58 | 55,72 | 72,23 | 6,03 | 13,48 | 216,72 | 355,16 |
| Brussels gewest | - | - | - | - | - | - | - | - | - | - | 1,15 |
| Vlaams gewest | 47,65 | 27,64 | 54,61 | 108,96 | 14,11 | 170,02 | 165,86 | 32,37 | 56,53 | 677,75 | 2 646,18 |
| Waal gewest | 10,66 | 3,28 | 18,33 | 111,05 | 8,94 | 21,73 | 19,81 | 5,87 | 28,29 | 227,96 | 587,61 |
| Het Rijk | 58,31 | 30,92 | 72,94 | 220,01 | 23,05 | 191,75 | 185,67 | 38,24 | 84,82 | 905,71 | 3 234,94 |

III.-OPGAVE VAN HET AANTAL VISVERLOVEN (1)

1.- ONTWIKKELING VAN HET AANTAL AFGELEVERDE VISVERLOVEN IN DE LOOP VAN DE LAATSTE 10 JAREN VOOR HET RIJK

| Jaren | Verloven van | | | | | | | | Geboekte ont- vangsten (F) (2) |
|----------|--------------|--------|--------|-------|---------|---------|---------|---------|--|
| | 250 F | 350 F | 500 F | 750 F | 1.000 F | 1.400 F | 1.500 F | Totaal | |
| 1981 | 199.612 | .. | .. | 7.449 | 11.262 | .. | .. | 218.323 | 66.751.750 |
| 1982 | 201.874 | .. | .. | 7.390 | 10.733 | .. | .. | 219.997 | 66.744.000 |
| 1983 | 212.213 | .. | .. | 7.819 | 11.586 | .. | .. | 231.618 | 70.503.500 |
| 1984 | 208.627 | .. | .. | 7.937 | 12.115 | .. | .. | 228.679 | 70.224.500 |
| 1985 | 204.495 | .. | .. | 8.238 | 12.156 | .. | .. | 224.889 | 69.458.250 |
| 1986 * | 201.970 | 2.022 | .. | 8.056 | 12.813 | 56 | .. | 224.917 | 70.133.600 |
| 1987 | 93.319 | 93.537 | .. | 6.271 | 13.802 | 1.140 | .. | 208.069 | 76.168.950 |
| 1988 | 90.812 | 88.569 | .. | 5.658 | 13.364 | 937 | .. | 199.340 | 72.621.450 |
| 1989 * * | 88.065 | 89.744 | 789 | 5.437 | 14.025 | 958 | 387 | 199.405 | 73.845.600 |
| 1990 | 1.144 | 89.938 | 70.803 | 16 | 1.594 | 1.010 | 16.317 | 180.822 | 94.660.550 |

2.- AANTAL AFGELEVERD VISVERLOVEN IN 1990 PER PROVINCIE EN PER GEWEST

| Provincies en gewesten | Verloven van | | | | | | | | Geboekte ont- vangsten (F) (2) |
|------------------------------|--------------|--------|--------|-------|---------|---------|---------|--------|--|
| | 250 F | 350 F | 500 F | 750 F | 1.000 F | 1.400 F | 1.500 F | Totaal | |
| Antwerpen | .. | 24.483 | .. | .. | 310 | 123 | .. | 24.916 | 9.051.250 |
| Brabant | 1.144 | 12.057 | 3.933 | 16 | 169 | 45 | 850 | 18.214 | 7.991.450 |
| Henegouwen | .. | .. | 22.698 | .. | .. | .. | 3.754 | 26.452 | 16.980.000 |
| Luik | .. | .. | 19.530 | .. | .. | .. | 4.385 | 23.915 | 16.342.500 |
| Limburg | .. | 14.596 | .. | .. | 793 | 202 | .. | 15.591 | 6.184.400 |
| Luxemburg | .. | .. | 12.147 | .. | .. | .. | 3.163 | 15.310 | 10.818.000 |
| Namen | .. | .. | 12.495 | .. | .. | .. | 4.165 | 16.660 | 12.494.250 |
| Oost-Vlaanderen | .. | 21.329 | .. | .. | 261 | 127 | .. | 21.717 | 7.903.950 |
| West-Vlaanderen | .. | 17.473 | .. | .. | 61 | 513 | .. | 18.047 | 6.894.750 |
| Brussels gewest | 1.144 | .. | .. | 16 | 6 | .. | .. | 1.166 | 304.000 |
| Vlaams gewest | .. | 89.938 | .. | .. | 1.588 | 1.010 | .. | 92.536 | 34.480.300 |
| Waals gewest | .. | .. | 70.803 | .. | .. | .. | 16.317 | 87.120 | 59.876.250 |

(1) Bron: Brussels, Vlaams en Waals gewest.

(2) Taksen niet inbegrepen.

* Eind 1986 werden voor het Vlaams gewest de prijzen van de visverloven verhoogd van 250 F naar 350 F van 750 F naar 1 000 F en van 1 000 F naar 1 400 F.

* * Eind 1989 werden voor het Waals gewest de prijzen van de visverloven gewijzigd van 250 F en 750 F naar 500 F en van 1 000 F naar 1 500 F.

IV.- OPGAVE VAN DE JACHTVERLOVEN (1)

1.- ONTWIKKELING VAN HET AANTAL AFGELEVERDE JACHTVERLOVEN IN DE LOOP VAN DE LAATSTE 10 JAREN VOOR HET RIJK

| Jaren | Verloven van | | | Totaal | Taksen 1.000 F |
|-------|--------------|---------|---------|--------|-------------------|
| | 6.000 F | 4.200 F | 1.500 F | | |
| 1980 | 27.331 | 494 | 1.241 | 29.066 | 167.922 |
| 1981 | 26.436 | 454 | 1.164 | 28.054 | 162.269 |
| 1982 | 26.115 | 422 | 1.507 | 28.044 | 160.723 |
| 1983 | 25.723 | 416 | 1.375 | 27.514 | 158.148 |
| 1984 | 25.735 | 350 | 1.419 | 27.504 | 158.009 |
| 1985 | 25.470 | 333 | 1.496 | 27.299 | 156.463 |
| 1986 | 25.876 | 349 | 1.584 | 27.809 | 159.098 |
| 1987 | 26.242 | 306 | 1.765 | 28.313 | 161.385 |
| 1988 | 26.310 | 263 | 1.901 | 28.474 | 161.817 |
| 1989 | 26.543 | 232 | 2.130 | 28.905 | 163.427 |

2.- AANTAL AFGELEVERDE JACHTVERLOVEN IN 1989 PER PROVINCIE EN PER GEWEST

| Provincies en gewesten | Verloven van | | | Totaal | Taksen 1.000 F |
|------------------------------|--------------|---------|---------|--------|-------------------|
| | 6.000 F | 4.200 F | 1.500 F | | |
| Antwerpen | 2.782 | 11 | 195 | 2.988 | 17.031 |
| Brabant | 5.478 | 51 | 299 | 5.828 | 33.531 |
| Henegouwen | 3.948 | 56 | 601 | 4.605 | 24.825 |
| Luik | 3.071 | 20 | 329 | 3.420 | 19.003 |
| Limburg | 2.557 | 18 | 80 | 2.655 | 15.537 |
| Luxemburg | 1.746 | 3 | 175 | 1.924 | 10.751 |
| Namen | 2.301 | 20 | 149 | 2.470 | 14.114 |
| Oost-Vlaanderen | 2.593 | 28 | 99 | 2.720 | 15.824 |
| West-Vlaanderen | 2.067 | 25 | 203 | 2.295 | 12.811 |
| Brussels gewest | 1.935 | 23 | 189 | 2.147 | 11.990 |
| Vlaams gewest | 12.265 | 98 | 613 | 12.976 | 74.921 |
| Waals gewest | 12.343 | 111 | 1.328 | 13.782 | 76.516 |

(1) Het jachtseizoen loopt van 1 juli tot 30 juni, bv. 1981 stemt overeen met jachtseizoen 1981-1982.
Bron: Brussels, Vlaams en Waals gewest.

IV.- OPGAVE VAN DE JACHTVERLOVEN (1)

1.- ONTWIKKELING VAN HET AANTAL AFGELEVERDE JACHTVERLOVEN IN DE LOOP VAN DE LAATSTE 10 JAREN VOOR HET RIJK

| Jaren | Verloven van | | | | Totaal | Taksen 1.000 F |
|--------|--------------|---------|---------|---------|--------|-------------------|
| | 9.000 F | 6.000 F | 4.200 F | 1.500 F | | |
| 1981 | .. | 26.436 | 454 | 1.164 | 28.054 | 162.269 |
| 1982 | .. | 26.115 | 422 | 1.507 | 28.044 | 160.723 |
| 1983 | .. | 25.723 | 416 | 1.375 | 27.514 | 158.148 |
| 1984 | .. | 25.735 | 350 | 1.419 | 27.504 | 158.009 |
| 1985 | .. | 25.470 | 333 | 1.496 | 27.299 | 156.463 |
| 1986 | .. | 25.876 | 349 | 1.584 | 27.809 | 159.098 |
| 1987 | .. | 26.242 | 306 | 1.765 | 28.313 | 161.385 |
| 1988 | .. | 26.310 | 263 | 1.901 | 28.474 | 161.817 |
| 1989 | .. | 26.543 | 232 | 2.130 | 28.905 | 163.427 |
| 1990 * | 16.293 | 12.994 | 112 | 2.856 | 32.255 | 229.355 |

2.- AANTAL AFGELEVERDE JACHTVERLOVEN IN 1990 PER PROVINCIE EN PER GEWEST

| Provincies en gewesten | Verloven van | | | | Totaal | Taksen 1.000 F |
|------------------------------|--------------|---------|---------|---------|--------|-------------------|
| | 9.000 F | 6.000 F | 4.200 F | 1.500 F | | |
| Antwerpen | .. | 2.755 | 11 | 112 | 2.878 | 16.744 |
| Brabant | 4.393 | 2.885 | 19 | 784 | 8.081 | 58.103 |
| Henegouwen | 4.212 | .. | .. | 660 | 4.872 | 38.898 |
| Luik | 3.663 | .. | .. | 379 | 4.042 | 33.535 |
| Limburg | .. | 2.585 | 16 | 197 | 2.798 | 15.873 |
| Luxemburg | 1.675 | .. | .. | 145 | 1.820 | 15.292 |
| Namen | 2.350 | .. | .. | 182 | 2.532 | 21.423 |
| Oost-Vlaanderen | .. | 2.561 | 28 | 72 | 2.661 | 15.592 |
| West-Vlaanderen | .. | 2.208 | 38 | 325 | 2.571 | 13.895 |
| Brussels gewest | .. | 2 | - | - | 2 | 12 |
| Vlaams gewest | .. | 12.992 | 112 | 888 | 13.992 | 79.754 |
| Waals gewest | 16.293 | .. | .. | 1.968 | 18.261 | 149.589 |

(1) Het jachtseizoen loopt van 1 juli tot 30 juni, bv. 1981 stemt overeen met jachtseizoen 1981-1982.
Bron: Brussels, Vlaams en Waals gewest.

(1) Vanaf 1990 zijn er nog 2 soorten jachtverloven voor het Waals gewest: het jachtverlof van 9.000F en de jachtvergunning van 1.500F.

