

LANDBOUW- STATISTIEKEN



1985

MAANDSCHRIFT

OKTOBER - NOVEMBER - DECEMBER

Nr 10 - 11 - 12

NATIONAAL INSTITUUT VOOR DE STATISTIEK

KONINKRIJK BELGIË

MINISTERIE VAN ECONOMISCHE ZAKEN

LANDBOUW- STATISTIEKEN

1985

MAANDSCHRIFT

OKTOBER - NOVEMBER - DECEMBER

Nr 10 - 11 - 12

Verkrijgbaar bij het NATIONAAL INSTITUUT VOOR DE STATISTIEK

18^{de} JAARGANG

Leuvenseweg, 44 - 1000 Brussel
Rubenslei, 2 - 2018 Antwerpen
Coupure Rechts, 620 - 9000 Gent

Dit nummer : België : 85 F
Buitenland : 135 BF
Abonnement : België : 700 F
Buitenland : 1200 BF

Postrekening Nr 000-2005886-23 van het
NIS, Leuvense weg, 44 - 1000 Brussel

**MAANDELIJKSE
EN
DRIEMAANDELIJKSE STATISTIEKEN**

I N H O U D S O P G A V E

MAANDELIJKE EN DRIEMAANDELIJKE STATISTIEKEN

| | | | |
|---|----|--|-----|
| <u>Grafieken</u> | 7 | | |
| <u>I. Klimaatkunde</u> | | | |
| 1. Hoeveelheid neerslag per provincie (in mm. hoogte) maanden januari 1984 tot december 1984 en januari tot november 1985 | 9 | 5. Hoeveelheids-, prijs en waardeindexcijfers van de visserijproducten - jaar 1979 tot 1984 - maanden januari tot december 1983 en januari tot december 1984 | 63 |
| 2. Hoeveelheid neerslag per provincie uitgedrukt in % t.o.v. de normale : maanden januari 1984 tot december 1984 en januari tot november 1985 | 9 | 6. Bedrijvigheid van de visserijvloot - jaar 1979 tot 1983 - maanden januari tot december 1983 - maanden januari tot december 1984 | 64 |
| 3. Klimatologische waarnemingen te Ukkel en gedeeltelijk voor het Rijk maanden januari 1983 tot december 1984 en januari tot november 1985 | 10 | 7. Bedrijvigheid van de visserijvloot - maanden januari tot december 1984 | 65 |
| 4. Klimatologische waarnemingen in het meteorologische net - maanden januari 1983 tot december 1984 en januari tot november 1985 | 12 | 8. Aangevoerde vis in hoeveelheid en waarde volgens de scheepsklassen en aanleghavens - maanden januari tot december 1984 | 74 |
| <u>II. Stand van de landbouwteelten</u> | | <u>VI. Geslachte dieren</u> | |
| 1. Ontwikkeling - maanden oktober 1983 tot oktober 1985 | 13 | - Aantal en gewicht van de geslachte dieren - jaren 1980 tot 1984 - 1e kwartaal 1984 tot 4e kwartaal 1984 en 2e kwartaal 1985 | |
| 2. Toestand per provincie en landbouwstreek maanden september en oktober 1985 | 15 | Toestand - per provincie - 1ste en 2e kwartaal 1985 | |
| <u>III. Raming van de opbrengst van de landbouwteelten</u> | | 1. Totaal van de slachtingen | 80 |
| 1. Ontwikkeling - jaar 1978 tot 1982 - maanden mei 1983 tot oktober 1985 | 17 | 2. Slachtingen in de openbare slachthuizen | 83 |
| 2. Toestand per provincie en landbouwstreek - maanden september en oktober 1985 | 20 | 3. Slachtingen in de particuliere slachthuizen | 86 |
| <u>IV. Activiteit in de zuivelnijverheid</u> | | 4. Slachtingen in de private slachterijen | 89 |
| Jaar 1980 tot 1984 - maanden januari 1984 tot oktober 1985 | 24 | 5. Noodslachtingen | 92 |
| 1. Ophalen van room en melk | 25 | 6. Afgekeurde dieren | 95 |
| 2. Bereiding van melk en room voor consumptie | 25 | <u>VII. Besmettelijke ziekten bij de huisdieren</u> | |
| 3. Teruggave aan de veehouders | 26 | 1. Ontwikkeling van het aantal haarden - per jaar 1981 tot 1984 - maanden januari 1984 tot december 1984 en januari 1985 tot augustus 1985 | 98 |
| 4. Fabricage van derivaten - gefabriceerde hoeveelheden en voorraden op het einde van de periode | 27 | 2. Opgave van hondsdolheid vastgesteld per provincie - maanden januari 1985 tot augustus 1985 | 98 |
| <u>V. Zeevisserij</u> | | <u>VIII. Marktprijzen van de landbouw- en tuinbouwproducten</u> | |
| Belgische vangst gelost in België | | Jaar 1980 tot 1984, maanden januari tot november 1985 | 99 |
| 1. Aangevoerde vis, in hoeveelheid en waarde volgens de verschillende visgronden per jaar 1979 tot 1984 - maanden januari 1983 tot december 1983 en maanden januari tot december 1984 | 31 | <u>IX. Indexcijfers (basis 1974-1976 = 100)</u> | |
| 2. Aanvoer van visserijproducten : maanden januari tot december 1984 | 33 | Jaar 1980 tot 1984 : | |
| 3. Hoeveelheid en waarde van de verschillende aangevoerde vissoorten, volgens aanleghavens - maanden januari tot december 1984 | 45 | - van de door de landbouwers en tuinbouwers ontvangen prijzen | |
| 4. Aangevoerde vis in hoeveelheid en waarde volgens de visgronden en de aanleghavens - maanden januari tot december 1984 | 57 | - maanden januari 1984 tot november 1985 | 102 |
| | | - van de aankooprijzen van de produktiemiddelen in land- en tuinbouw | |
| | | - maanden januari 1984 tot november 1985 | 105 |
| | | <u>X. Omvang van de varkensstapel</u> | |
| | | Jaar 1977 tot 1985 | 106 |
| | | <u>XI. Tarwe gemalen in de nijverheidsmaalderijen</u> | |
| | | Jaar 1976 tot 1984 - periode 1 januari 1985 tot en met 17 november 1985 | 107 |

HALFJAARLIJKE STATISTIEKEN

I. Lonen in de landbouw

1. Ontwikkeling van de lonen (F per uur)
Toestand juli 1985

110

2. Lonen per provincie en per landbouwstreek
(F per uur) - Toestand juli 1984

114

Conventionele tekens

. . = gegevens ontbreken

- = 0 of minder dan de helft der gebezigde eenheid

(*) = voorlopige cijfers

De komma (,) wordt gebruikt om de eenheden af te zonderen van de decimalen

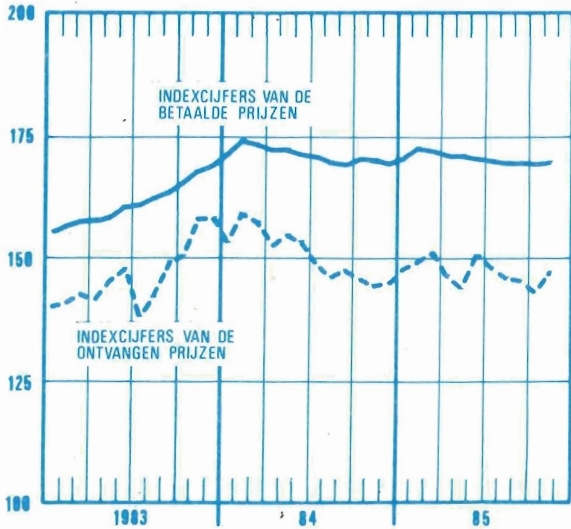
Auteursrecht voorbehouden

Het reproduceren van de inhoud van deze publikatie is niet toegestaan, noch geheel, noch gedeeltelijk, noch in de oorspronkelijke, noch in bewerkte vorm, tenzij met schriftelijke machtiging vanwege het Nationaal Instituut voor de Statistiek.

Het gebruiken van de inhoud van deze publikatie als toelichting of bewijsvoering in een artikel, een boekbespreking of een boek is toegestaan, mits de bron duidelijk en nauwkeurig wordt vermeld.

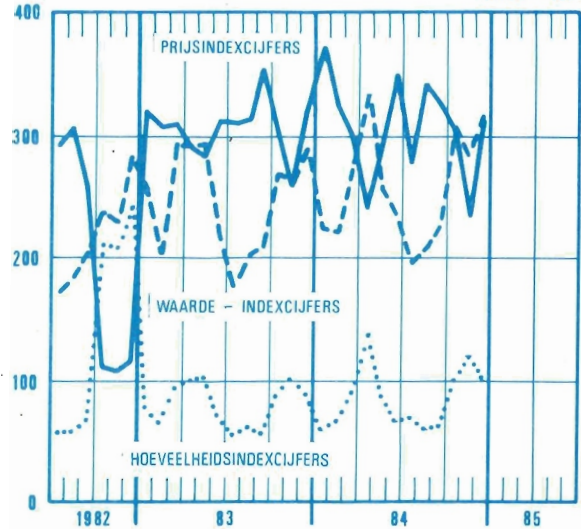
Landbouwindexcijfers

(1974 - 1976 = 100)



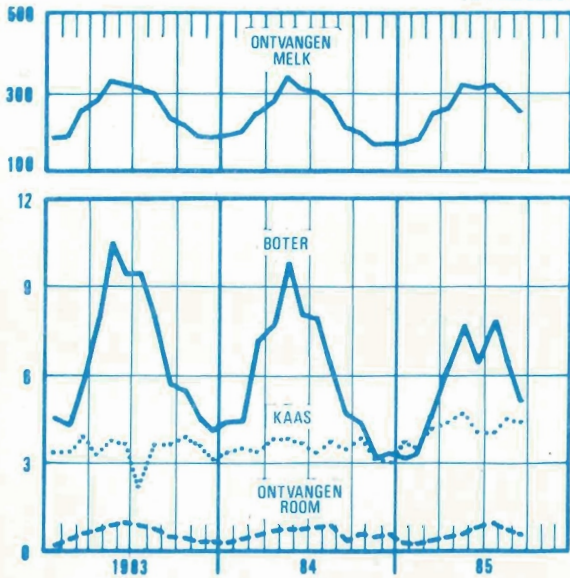
Indexcijfers van de zeevisserij

(1970 = 100)



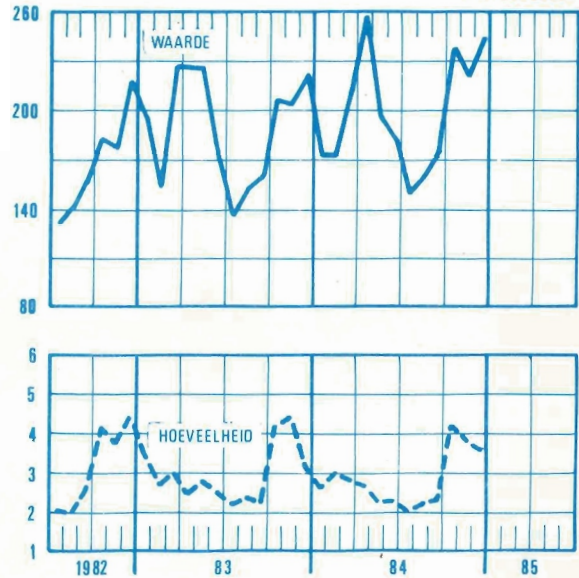
Productie in de zuivelrijheid

(x 1000 000 L)



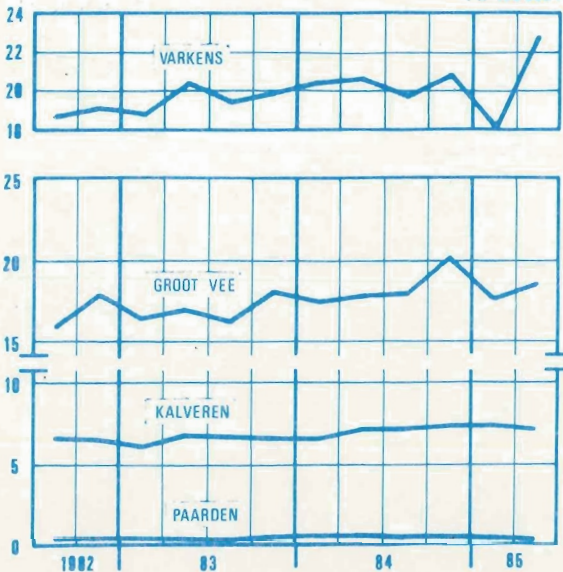
Zeevisserij - Aanvoer

(x 1000 000 F)



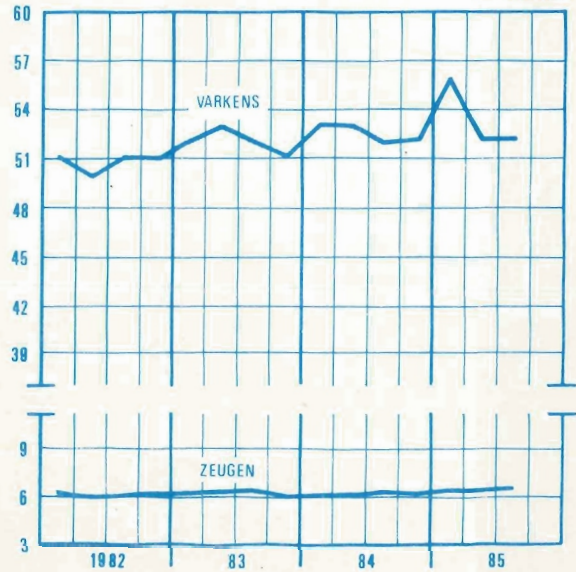
Geslachte dieren - Aantal

(x 100 000)



Omvang van de varkensstapel

(x 100 000)



I. KLIMAATKUNDE (1)

1.- Hoeveelheden neergeslagen water per provincie (in mm hoogte)

| Perioden | West Vlaanderen | Oost Vlaanderen | Antwerpen | Limburg | Brabant | Hene- gouwen | Namen | Luik | Luxemburg | Het Rijk |
|-----------|--------------------|--------------------|-----------|---------|---------|-----------------|-------|-------|-----------|-------------|
| 1984 | | | | | | | | | | |
| januari | 115,3 | 130,2 | 120,3 | 117,3 | 123,2 | 136,4 | 144,4 | 169,4 | 255,8 | 153,9 |
| februari | 47,9 | 63,5 | 66,8 | 92,6 | 89,7 | 78,0 | 96,6 | 119,0 | 144,1 | 94,0 |
| maart | 66,5 | 66,8 | 49,0 | 34,6 | 45,0 | 59,1 | 47,6 | 47,5 | 75,4 | 55,3 |
| april | 24,8 | 22,8 | 19,2 | 24,2 | 22,0 | 30,6 | 31,3 | 38,5 | 42,1 | 29,1 |
| mei | 81,5 | 92,4 | 117,0 | 152,3 | 134,7 | 104,8 | 127,5 | 164,6 | 108,1 | 121,6 |
| juni | 28,5 | 38,4 | 56,4 | 56,4 | 46,0 | 41,3 | 39,3 | 57,5 | 65,3 | 48,6 |
| juli | 72,8 | 69,6 | 73,0 | 68,6 | 45,5 | 48,8 | 31,9 | 88,1 | 65,4 | 61,6 |
| augustus | 36,9 | 35,1 | 29,0 | 33,1 | 23,6 | 33,5 | 33,2 | 48,5 | 37,6 | 35,2 |
| september | 155,8 | 139,4 | 197,1 | 195,7 | 181,8 | 140,5 | 137,3 | 236,6 | 171,0 | 172,4 |
| oktober | 105,7 | 125,5 | 103,2 | 103,1 | 108,4 | 110,9 | 102,8 | 127,9 | 161,5 | 119,0 |
| november | 64,2 | 70,6 | 69,8 | 66,9 | 74,4 | 77,7 | 90,2 | 103,9 | 128,4 | 87,2 |
| december | 43,3 | 39,2 | 36,3 | 35,8 | 39,9 | 47,5 | 36,4 | 45,3 | 57,5 | 43,2 |
| 1985 | | | | | | | | | | |
| januari | 68,5 | 70,2 | 61,8 | 70,1 | 72,9 | 67,1 | 64,7 | 88,9 | 89,9 | 73,9 |
| februari | 10,1 | 10,2 | 8,4 | 14,1 | 11,8 | 26,1 | 28,3 | 29,3 | 31,4 | 21,0 |
| maart | 70,7 | 67,2 | 63,6 | 63,0 | 75,0 | 83,3 | 90,6 | 89,1 | 101,9 | 80,6 |
| april | 54,2 | 96,2 | 110,1 | 87,0 | 108,5 | 95,1 | 92,1 | 105,2 | 118,9 | 97,5 |
| mei | 61,4 | 68,0 | 47,7 | 40,0 | 54,7 | 82,8 | 57,1 | 52,3 | 65,2 | 59,2 |
| juni | 83,9 | 136,2 | 151,2 | 128,6 | 107,0 | 106,7 | 107,1 | 141,3 | 137,8 | 122,4 |
| juli | 64,7 | 73,5 | 61,1 | 58,9 | 59,8 | 63,2 | 56,5 | 84,5 | 71,8 | 66,4 |
| augustus | 79,8 | 80,4 | 75,1 | 71,4 | 62,3 | 68,9 | 57,1 | 76,6 | 75,6 | 71,2 |
| september | 23,6 | 30,4 | 33,0 | 35,3 | 28,9 | 32,0 | 41,1 | 60,5 | 54,6 | 39,8 |
| oktober | 42,9 | 42,0 | 28,0 | 19,9 | 24,5 | 20,9 | 14,1 | 19,1 | 20,3 | 24,3 |
| november | 77,6 | 65,3 | 65,6 | 62,8 | 62,0 | 51,8 | 69,7 | 91,4 | 93,4 | 72,5 |

2.- Hoeveelheden neergeslagen water per provincie uitgedrukt in % t.o.v. de normale

| | | | | | | | | | | |
|-----------|-------|-------|-------|-------|-------|-------|-------|-------|-------|-------|
| 1984 | | | | | | | | | | |
| januari | 209,6 | 221,6 | 205,6 | 184,0 | 201,1 | 212,5 | 209,7 | 188,6 | 247,7 | 212,8 |
| februari | 111,3 | 135,0 | 145,2 | 181,6 | 179,7 | 149,5 | 172,4 | 162,9 | 175,7 | 161,9 |
| maart | 150,5 | 140,6 | 107,1 | 68,5 | 87,1 | 111,5 | 84,1 | 68,1 | 98,3 | 96,7 |
| april | 56,0 | 47,2 | 40,3 | 47,2 | 42,4 | 58,0 | 55,4 | 58,4 | 60,8 | 52,0 |
| mei | 162,0 | 160,6 | 195,6 | 238,7 | 225,2 | 170,6 | 194,0 | 212,9 | 142,3 | 186,9 |
| juni | 52,9 | 59,3 | 82,3 | 76,9 | 73,0 | 61,2 | 55,3 | 66,0 | 80,9 | 67,9 |
| juli | 118,4 | 93,7 | 94,2 | 83,9 | 66,1 | 65,2 | 41,5 | 90,8 | 74,7 | 77,8 |
| augustus | 55,2 | 45,4 | 37,8 | 41,7 | 33,3 | 44,4 | 44,3 | 51,4 | 43,4 | 44,6 |
| september | 224,8 | 187,1 | 279,6 | 282,4 | 260,5 | 197,9 | 197,3 | 280,0 | 202,9 | 231,4 |
| oktober | 143,8 | 167,8 | 147,9 | 154,3 | 147,5 | 153,2 | 144,2 | 152,3 | 174,4 | 155,4 |
| november | 94,0 | 101,6 | 106,6 | 104,0 | 105,8 | 112,0 | 127,8 | 122,7 | 130,6 | 115,8 |
| december | 67,9 | 59,1 | 55,9 | 53,6 | 58,4 | 68,1 | 49,9 | 49,4 | 53,4 | 55,8 |
| 1985 | | | | | | | | | | |
| januari | 124,6 | 119,6 | 105,6 | 110,0 | 119,1 | 104,5 | 94,0 | 99,0 | 87,0 | 102,2 |
| februari | 23,5 | 21,7 | 18,3 | 27,7 | 23,6 | 50,0 | 50,5 | 40,1 | 38,3 | 36,2 |
| maart | 160,0 | 141,5 | 139,2 | 124,8 | 145,1 | 157,2 | 160,1 | 127,7 | 132,9 | 140,9 |
| april | 122,4 | 199,2 | 231,8 | 169,6 | 208,7 | 180,1 | 162,7 | 159,4 | 171,6 | 174,4 |
| mei | 122,1 | 117,7 | 79,8 | 62,7 | 91,5 | 134,9 | 86,9 | 67,7 | 85,8 | 90,9 |
| juni | 156,0 | 210,2 | 220,7 | 175,4 | 169,8 | 158,3 | 150,6 | 162,2 | 170,8 | 171,2 |
| juli | 105,2 | 98,9 | 78,8 | 72,0 | 86,9 | 84,5 | 73,5 | 87,1 | 82,0 | 83,8 |
| augustus | 119,5 | 104,0 | 97,8 | 90,0 | 88,0 | 91,4 | 76,1 | 81,2 | 87,3 | 90,1 |
| september | 34,1 | 40,8 | 46,8 | 50,9 | 41,4 | 45,1 | 59,1 | 71,6 | 64,8 | 53,4 |
| oktober | 58,4 | 56,2 | 40,1 | 29,8 | 33,3 | 28,9 | 19,8 | 22,7 | 21,9 | 31,7 |
| november | 113,6 | 94,0 | 100,2 | 97,7 | 88,2 | 74,6 | 98,7 | 107,9 | 95,0 | 96,3 |

(1) Bron : Vanaf de maand januari 1984 werd de inhoud van het Maandbericht van het Koninklijk Meteorologisch Instituut van België, betreffende de klimatologische waarnemingen grondig gewijzigd. Dit heeft voor gevolg dat bepaalde gegevens - door het N.I.S. uit deze publicatie overgenomen - niet meer vergelijkbaar zijn. Aldus worden vanaf de maand januari 1984 sommige nieuwe cijferreeksen gepubliceerd. Waar het nochtans enigszins mogelijk was werd de vergelijkbaarheid met vroeger gepubliceerde gegevens verder verzekerd.

KLIMAATKUNDE (vervolg)

3.- Klimatologische waarnemingen te Ukkel

H = 100 m

| Perioden | Gemiddelde temperatuur | | | Gemiddelde uitersten van de temperatuur | | | | Absolute uitersten van de temperatuur | | | | |
|-----------|------------------------|---------|--------------------------------------|---|---------|------------------|---------|---------------------------------------|---------|------------------|---------|--|
| | waarge- nomen | normale | tempe- ratuur ver- schillen | Maximum | | Minimum | | Maximum | | Minimum | | |
| | | | | waarge- nomen | normale | waarge- nomen | normale | waarge- nomen | normale | waarge- nomen | normale | |
| 1984 | | | | | | | | | | | | |
| januari | 3,5 | 2,6 | 0,9 | 5,8 | 5,1 | 1,1 | - 0,3 | 11,1 | 10,7 | - 3,2 | - 8,0 | |
| februari | 2,7 | 3,5 | 0,8 | 5,2 | 6,2 | 0,2 | 0,3 | 9,8 | 13,1 | - 5,1 | - 6,8 | |
| maart | 4,6 | 5,5 | 0,9 | 8,0 | 9,0 | 1,1 | 2,2 | 11,8 | 18,0 | - 2,4 | - 4,0 | |
| april | 8,8 | 9,0 | 0,2 | 13,2 | 13,1 | 4,4 | 5,0 | 23,0 | 22,3 | 0,3 | - 1,2 | |
| mei | 10,6 | 12,8 | 2,2 | 13,8 | 17,2 | 7,5 | 8,3 | 19,7 | 27,4 | 3,3 | 1,5 | |
| juni | 14,5 | 15,5 | 1,0 | 18,4 | 20,2 | 10,6 | 11,3 | 28,2 | 28,0 | 5,8 | 5,6 | |
| juli | 17,2 | 17,1 | 0,1 | 21,8 | 21,6 | 12,5 | 13,1 | 33,0 | 29,9 | 4,4 | 8,0 | |
| augustus | 18,6 | 16,8 | 1,8 | 23,4 | 21,4 | 13,8 | 13,0 | 29,4 | 29,0 | 10,2 | 8,0 | |
| september | 13,6 | 14,6 | 1,0 | 16,8 | 19,1 | 10,3 | 10,8 | 27,4 | 26,2 | 6,8 | 5,5 | |
| oktober | 11,4 | 10,5 | 0,9 | 14,6 | 14,3 | 8,2 | 7,2 | 19,9 | 21,6 | 4,0 | 1,3 | |
| november | 9,5 | 6,1 | 3,4 | 12,3 | 8,9 | 6,7 | 3,5 | 18,4 | 15,9 | 1,6 | - 2,9 | |
| december | 4,5 | 3,1 | 1,4 | 6,7 | 5,5 | 2,2 | 0,8 | 14,0 | 11,9 | - 2,6 | - 6,7 | |
| 1985 | | | | | | | | | | | | |
| januari | - 3,3 | 2,6 | 5,9 | - 0,3 | 5,1 | - 6,3 | - 0,3 | 9,2 | 10,7 | -16,8 | - 8,0 | |
| februari | - 0,2 | 3,5 | 3,7 | 3,4 | 6,2 | - 3,7 | 0,3 | 12,3 | 13,1 | -12,0 | - 6,8 | |
| maart | 4,1 | 5,5 | 1,4 | 7,5 | 9,0 | 0,7 | 2,2 | 14,0 | 18,0 | - 3,4 | - 4,0 | |
| april | 9,0 | 9,0 | 0 | 13,0 | 13,1 | 4,9 | 5,0 | 24,3 | 22,3 | - 1,3 | - 1,2 | |
| mei | 13,5 | 12,8 | 0,7 | 17,8 | 17,2 | 9,2 | 8,3 | 29,0 | 27,4 | 4,2 | 1,5 | |
| juni | 14,5 | 15,5 | 1,0 | 18,7 | 20,2 | 10,2 | 11,3 | 29,7 | 28,0 | 4,9 | 5,6 | |
| juli | 18,1 | 17,1 | 1,0 | 23,0 | 21,6 | 13,1 | 13,1 | 29,2 | 29,9 | 8,7 | 8,0 | |
| augustus | 16,4 | 16,8 | 0,4 | 21,1 | 21,4 | 11,7 | 13,0 | 28,8 | 29,0 | 8,5 | 8,0 | |
| september | 14,9 | 14,6 | 0,3 | 19,2 | 19,1 | 10,5 | 10,8 | 26,8 | 26,2 | 5,0 | 5,5 | |
| oktober | 11,0 | 10,5 | 0,5 | 14,4 | 14,3 | 7,5 | 7,2 | 26,6 | 21,6 | 0,3 | 1,3 | |
| november | 2,7 | 6,1 | 3,4 | 5,4 | 8,9 | -0,1 | 3,5 | 16,0 | 15,9 | -4,4 | -2,9 | |

| Perioden | Neerslag | | | Gemiddelde wind- snelheid km/u | | Zonneschijn | | | Gemiddelde luchtdruk mb | | Gemiddelde betrekkelijke luchtvochtigheid | |
|-----------|----------------------------|--------------|--------------------------------|--------------------------------------|--------------|------------------------|--------------|--------------------------------|-------------------------------|--------------|---|--------------|
| | Hoogte van het water mm | | % t.o.v. de nor- male | waarge- nomen | nor- male | duur (uren/minuten) | | % t.o.v. de nor- male | waarge- nomen | nor- male | waarge- nomen | nor- male |
| | waarge- nomen | nor- male | | | | waarge- nomen | nor- male | | | | | |
| 1984 | | | | | | | | | | | | |
| januari | 114,6 | 64,7 | 177,1 | 19 | 15 | 54,10 | 52,00 | 104,2 | 1 009,0 | 1 017,0 | 88 | 90 |
| februari | 77,9 | 52,9 | 147,2 | 15 | 15 | 85,25 | 73,00 | 117,0 | 1 019,5 | 1 016,8 | 83 | 87 |
| maart | 49,3 | 53,6 | 92,0 | 12 | 14 | 108,30 | 120,00 | 90,4 | 1 014,8 | 1 014,9 | 77 | 82 |
| april | 26,1 | 53,1 | 49,2 | 11 | 14 | 219,00 | 158,00 | 138,6 | 1 019,1 | 1 014,2 | 67 | 78 |
| mei | 133,0 | 61,6 | 215,9 | 11 | 13 | 66,45 | 199,00 | 33,5 | 1 009,2 | 1 015,5 | 83 | 77 |
| juni | 44,5 | 67,4 | 66,0 | 10 | 12 | 192,45 | 202,00 | 95,4 | 1 017,0 | 1 016,3 | 77 | 78 |
| juli | 37,4 | 74,3 | 50,3 | 11 | 12 | 188,30 | 195,00 | 96,7 | 1 018,5 | 1 015,9 | 75 | 79 |
| augustus | 31,2 | 74,4 | 41,9 | 9 | 12 | 191,05 | 188,00 | 101,6 | 1 017,7 | 1 015,7 | 76 | 80 |
| september | 198,8 | 69,8 | 284,8 | 11 | 12 | 66,25 | 154,00 | 43,1 | 1 010,1 | 1 016,0 | 88 | 83 |
| oktober | 103,5 | 70,8 | 146,2 | 12 | 13 | 93,15 | 113,00 | 82,5 | 1 015,7 | 1 015,3 | 90 | 87 |
| november | 78,6 | 68,3 | 115,0 | 14 | 14 | 74,50 | 58,00 | 129,0 | 1 007,5 | 1 014,4 | 84 | 90 |
| december | 35,9 | 69,2 | 51,9 | 14 | 15 | 52,40 | 43,00 | 122,5 | 1 021,0 | 1 015,2 | 86 | 91 |
| 1985 | | | | | | | | | | | | |
| januari | 70,9 | 64,7 | 109,6 | 13 | 15 | 39,20 | 52,00 | 75,6 | 1 012,8 | 1 017,0 | 87 | 90 |
| februari | 13,7 | 52,9 | 25,9 | 12 | 15 | 143,55 | 73,00 | 197,1 | 1 022,4 | 1 016,8 | 70 | 87 |
| maart | 79,1 | 53,6 | 147,6 | 14 | 14 | 72,05 | 120,00 | 60,7 | 1 013,2 | 1 014,9 | 85 | 82 |
| april | 105,7 | 53,1 | 199,1 | 15 | 14 | 115,40 | 158,00 | 73,2 | 1 011,8 | 1 014,2 | 77 | 78 |
| mei | 59,1 | 61,6 | 95,9 | 12 | 13 | 169,55 | 199,00 | 85,4 | 1 012,0 | 1 015,5 | 74 | 77 |
| juni | 120,3 | 67,4 | 178,5 | 11 | 12 | 142,05 | 202,00 | 70,4 | 1 012,8 | 1 016,3 | 77 | 78 |
| juli | 57,5 | 74,3 | 77,4 | 11 | 12 | 213,45 | 195,00 | 109,6 | 1 016,4 | 1 015,9 | 73 | 79 |
| augustus | 61,2 | 74,4 | 82,3 | 13 | 12 | 193,30 | 188,00 | 102,9 | 1 014,7 | 1 015,7 | 77 | 80 |
| september | 28,1 | 69,8 | 40,3 | 10 | 12 | 152,25 | 154,00 | 99,0 | 1 020,1 | 1 016,0 | 82 | 83 |
| oktober | 23,7 | 70,8 | 33,5 | 10 | 13 | 151,50 | 113,00 | 134,4 | 1 023,9 | 1 015,3 | 81 | 87 |
| november | 60,1 | 68,3 | 88,0 | 13 | 14 | 50,15 | 58,00 | 86,6 | 1 013,7 | 1 014,4 | | |

KLIMAATKUNDE (vervolg)

3.- Klimatologische waarnemingen te Ukkel (vervolg) en gedeeltelijk voor het Rijk

| Perioden | Ukkel | | | | | | | | Het Rijk | | | |
|-----------|-------------------|---------|--------------------|---------|-----------------------------------|---------|------------------------------------|---------|--------------------|---------|---------------------|---------|
| | Aantal vriesdagen | | Aantal winterdagen | | Aantal dagen zonder zonbestraling | | Aantal dagen met meetbare neerslag | | Aantal sneeuwdagen | | Aantal onweersdagen | |
| | vastgesteld | normaal | vastgesteld | normaal | vastgesteld | normaal | vastgesteld | normaal | vastgesteld | normaal | vastgesteld | normaal |
| 1984 | | | | | | | | | | | | |
| januari | 8 | 15,4 | 0 | 3,2 | 11 | 13,1 | 26 | 19 | 25 | .. | 0 | 1,2 |
| februari | 10 | 12,9 | 1 | 1,8 | 10 | 8,3 | 16 | 16 | 17 | .. | 7 | 2,2 |
| maart | 14 | 9,5 | 0 | 1,3 | 5 | 5,5 | 17 | 18 | 11 | .. | 4 | 3,4 |
| april | 0 | 1,8 | - | - | 7 | 3,0 | 13 | 17 | 13 | .. | 2 | 6,6 |
| mei | - | - | - | - | 7 | 1,9 | 23 | 15 | - | .. | 16 | 11,2 |
| juni | - | - | - | - | 3 | 1,4 | 13 | 15 | - | .. | 8 | 10,7 |
| juli | - | - | - | - | 2 | 1,7 | 16 | 17 | - | .. | 12 | 10,7 |
| augustus | - | - | - | - | - | 1,1 | 14 | 16 | - | .. | 12 | 11,8 |
| september | - | - | - | - | 6 | 2,3 | 26 | 15 | - | .. | 12 | 7,8 |
| oktober | 0 | 0,5 | - | - | 6 | 5,9 | 24 | 17 | - | .. | 9 | 3,3 |
| november | 0 | 5,0 | - | - | 6 | 11,3 | 17 | 18 | - | .. | 4 | 2,2 |
| december | 3 | 11,8 | 0 | 3,3 | 12 | 14,8 | 18 | 20 | 12 | .. | 0 | 1,2 |
| 1985 | | | | | | | | | | | | |
| januari | 25 | 15,4 | 16 | 3,2 | 17 | 13,1 | 23 | 19 | 26 | .. | 2 | 1,2 |
| februari | 19 | 12,9 | 8 | 1,8 | 7 | 8,3 | 6 | 16 | 27 | .. | 0 | 2,2 |
| maart | 16 | 9,5 | 0 | 1,3 | 3 | 5,5 | 24 | 18 | 14 | .. | 3 | 3,4 |
| april | - | - | - | - | 3 | 3,0 | 18 | 17 | 9 | .. | 8 | 6,6 |
| mei | - | - | - | - | 5 | 1,9 | 17 | 15 | 1 | .. | 13 | 11,2 |
| juni | - | - | - | - | 1 | 1,4 | 23 | 15 | 1 | .. | 17 | 10,7 |
| juli | - | - | - | - | 1 | 1,7 | 15 | 17 | - | .. | 15 | 10,7 |
| augustus | - | - | - | - | 1 | 1,1 | 22 | 16 | - | .. | 11 | 11,8 |
| september | - | - | - | - | 3 | 2,3 | 16 | 15 | - | .. | 4 | 7,8 |
| oktober | 0 | 0,5 | - | - | 7 | 5,9 | 11 | 17 | - | .. | 3 | 3,3 |
| november | 20 | 5,0 | 3 | - | 18 | 11,3 | 22 | 18 | 20 | .. | 3 | 2,2 |

KLIMAATKUNDE

4.- Klimatologische waarnemingen in het meteorologisch net

| Perioden | Middelkerke H = 5 m | | | Stabroek H = 4 m | | | Vlamertinge H = 17 m | | | Koersel H = 39 m | | |
|-----------|---|------|--|---|------|--|---|------|--|---|------|--|
| | Gemiddelde uitersten van de luchttem- peratuur | | Hoogte van het opgemen- ten water | Gemiddelde uitersten van de luchttem- peratuur | | Hoogte van het opgemen- ten water | Gemiddelde uitersten van de luchttem- peratuur | | Hoogte van het opgemen- ten water | Gemiddelde uitersten van de luchttem- peratuur | | Hoogte van het opgemen- ten water |
| | Max. | Min. | mm | Max. | Min. | mm | Max. | Min. | mm | Max. | Min. | mm |
| 1984 | | | | | | | | | | | | |
| januari | 7,1 | 1,9 | 105,0 | 6,4 | 1,3 | 131,9 | 6,5 | 1,0 | 108,3 | 6,4 | 0,9 | 118,4 |
| februari | 5,6 | 0,6 | 36,8 | 5,7 | -0,2 | 52,6 | 5,5 | 0,0 | 51,9 | 5,6 | -0,8 | 89,1 |
| maart | 7,1 | 1,0 | 69,4 | 8,5 | -0,1 | 56,3 | 8,0 | -0,3 | 62,3 | 8,8 | -1,1 | 41,1 |
| april | 11,2 | 3,0 | 22,8 | 13,8 | 2,8 | 16,0 | 13,3 | 2,2 | 32,3 | 13,4 | 1,6 | 19,9 |
| mei | 11,5 | 7,4 | 82,1 | 14,5 | 6,8 | 103,2 | 13,4 | 6,1 | 85,1 | 15,1 | 6,0 | 141,5 |
| juni | 16,7 | 10,0 | 33,8 | 18,6 | 10,1 | 56,3 | 18,7 | 9,1 | 21,2 | 19,1 | 8,8 | 62,4 |
| juli | 20,0 | 11,7 | 86,8 | 21,3 | 12,2 | 76,5 | 21,7 | 11,2 | 63,7 | 22,1 | 10,9 | 85,3 |
| augustus | 21,1 | 12,9 | 35,0 | 24,1 | 13,1 | 27,2 | 22,7 | 12,2 | 31,4 | 24,4 | 11,8 | 27,6 |
| september | 17,3 | 10,8 | 160,0 | 17,4 | 10,9 | 188,4 | 17,5 | 10,3 | 189,7 | 17,3 | 9,8 | 205,7 |
| oktober | 14,6 | 8,1 | 86,0 | 15,1 | 8,6 | 106,9 | 14,8 | 8,0 | 112,8 | 15,5 | 7,6 | 122,0 |
| november | 11,8 | 6,3 | 55,5 | 12,1 | 6,0 | 56,9 | 11,9 | 5,9 | 74,6 | 12,6 | 4,5 | 78,5 |
| december | 7,3 | 2,6 | 44,0 | 7,2 | 2,6 | 35,0 | 6,9 | 2,2 | 35,4 | 6,9 | 0,9 | 39,8 |
| 1985 | | | | | | | | | | | | |
| januari | 1,2 | -5,5 | 63,8 | 0,4 | -6,5 | 62,6 | 1,0 | -7,0 | 74,2 | -0,2 | -7,7 | 75,1 |
| februari | 3,5 | -3,6 | 5,2 | 3,4 | -4,5 | 5,4 | 3,9 | -4,0 | 14,9 | 3,0 | -6,2 | 12,3 |
| maart | 7,2 | 0,7 | 72,4 | 7,7 | 0,9 | 53,0 | 7,8 | 0,3 | 75,0 | 8,1 | 0,3 | 68,1 |
| april | 11,6 | 5,0 | 49,8 | 13,0 | 4,8 | 91,4 | 12,8 | 4,1 | 45,8 | 13,4 | 3,9 | 100,8 |
| mei | 14,3 | 8,4 | 66,3 | 18,0 | 8,9 | 49,7 | 16,5 | 8,0 | 90,8 | 18,8 | 8,4 | 47,6 |
| juni | 16,6 | 10,3 | 89,6 | 18,5 | 10,6 | 160,1 | 18,4 | 9,7 | 64,4 | 18,7 | 9,6 | 144,5 |
| juli | 20,6 | 11,8 | 74,1 | 22,8 | 13,1 | 52,8 | 22,6 | 12,0 | 54,9 | 23,3 | 12,0 | 74,7 |
| augustus | 20,0 | 10,9 | 80,8 | 20,7 | 12,1 | 90,6 | 20,8 | 11,1 | 67,2 | 21,7 | 10,7 | 76,0 |
| september | 19,0 | 10,0 | 14,1 | 19,7 | 10,6 | 29,0 | 20,0 | 9,6 | 24,7 | 19,9 | 8,8 | 37,1 |
| oktober | 14,8 | 7,2 | 43,7 | 14,8 | 7,0 | 33,9 | 15,1 | 5,9 | 34,2 | 14,9 | 5,6 | 27,5 |
| november | 6,9 | 0,9 | 96,8 | 6,1 | 0,8 | 73,3 | 6,4 | 0,2 | 35,9 | 5,6 | -0,3 | 63,2 |

| Perioden | Mettet H = 238 m | | | Mont Rigi (1) H = 670 m | | | Rochefort H = 190 m | | | Virton H = 235 m | | |
|-----------|---|------|--|---|------|--|---|-------|--|---|------|--|
| | Gemiddelde uitersten van de luchttem- peratuur | | Hoogte van het opgemen- ten water | Gemiddelde uitersten van de luchttem- peratuur | | Hoogte van het opgemen- ten water | Gemiddelde uitersten van de luchttem- peratuur | | Hoogte van het opgemen- ten water | Gemiddelde uitersten van de luchttem- peratuur | | Hoogte van het opgemen- ten water |
| | Max. | Min. | mm | Max. | Min. | mm | Max. | Min. | mm | Max. | Min. | mm |
| 1984 | | | | | | | | | | | | |
| januari | 4,6 | 0,5 | 163,7 | 0,8 | -2,6 | 243,5 | 5,2 | -0,3 | 110,6 | 4,6 | 0,3 | 238,6 |
| februari | 4,9 | -1,3 | 103,1 | 0,4 | -4,0 | 162,9 | 5,2 | -2,6 | 86,4 | 4,7 | -1,7 | 135,4 |
| maart | 7,5 | -1,3 | 56,4 | 3,5 | -2,5 | 68,5 | 8,6 | -3,3 | 43,6 | 8,9 | -1,6 | 63,8 |
| april | 12,9 | 1,3 | 32,2 | 8,7 | 0,4 | 48,7 | 13,3 | -0,7 | 35,9 | 13,7 | 1,6 | 35,5 |
| mei | 13,2 | 5,5 | 142,9 | 10,4 | 3,5 | 207,5 | 13,9 | 4,2 | 114,2 | 14,4 | 5,3 | 83,7 |
| juni | 18,3 | 8,8 | 37,9 | 15,0 | 6,6 | 73,2 | 18,9 | 7,2 | 49,9 | 19,7 | 8,8 | 64,8 |
| juli | 21,6 | 10,1 | 31,1 | 17,7 | 8,9 | 185,4 | 22,4 | 8,6 | 43,0 | 23,1 | 10,4 | 60,7 |
| augustus | 22,9 | 11,5 | 32,3 | 18,8 | 10,7 | 72,7 | 23,4 | 9,3 | 47,3 | 23,4 | 11,9 | 52,9 |
| september | 16,2 | 9,1 | 136,1 | 12,5 | 7,2 | 310,1 | 16,5 | 8,3 | 142,9 | 16,4 | 10,3 | 156,2 |
| oktober | 14,2 | 7,3 | 112,5 | 10,9 | 5,6 | 193,5 | 14,6 | 5,9 | 107,0 | 13,8 | 7,8 | 137,3 |
| november | 11,6 | 5,6 | 107,5 | 8,9 | 3,3 | 151,8 | 12,0 | 3,5 | 79,3 | 10,7 | 4,0 | 110,5 |
| december | 5,8 | 1,1 | 38,9 | 2,8 | -1,5 | 73,6 | 5,7 | -0,8 | 33,9 | .. | .. | .. |
| 1985 | | | | | | | | | | | | |
| januari | -0,8 | -8,3 | 72,9 | -3,5 | -9,7 | 120,8 | -0,8 | -10,3 | 61,6 | .. | .. | .. |
| februari | 4,6 | -4,7 | 30,3 | 1,2 | -7,0 | 37,4 | 5,0 | -6,3 | 35,8 | .. | .. | .. |
| maart | 6,5 | -0,3 | 112,8 | 3,0 | -2,0 | 106,5 | 8,0 | -0,8 | 65,6 | .. | .. | .. |
| april | 12,4 | 3,6 | 93,0 | 8,2 | 1,4 | 128,0 | 12,8 | 2,2 | 82,6 | .. | .. | .. |
| mei | 17,3 | 8,1 | 57,2 | 13,8 | 6,3 | 70,0 | 17,8 | 6,6 | 61,2 | .. | .. | .. |
| juni | 17,6 | 8,9 | 100,1 | 13,5 | 6,9 | 208,1 | 18,1 | 8,1 | 119,6 | .. | .. | .. |
| juli | 22,6 | 11,1 | 55,7 | 18,7 | 9,9 | 179,3 | 23,0 | 10,1 | 61,8 | .. | .. | .. |
| augustus | 20,5 | 10,1 | 54,6 | 17,3 | 8,3 | 91,3 | 20,9 | 8,2 | 54,3 | .. | .. | .. |
| september | 19,7 | 8,2 | 38,1 | 16,3 | 7,8 | 77,7 | 20,0 | 6,5 | 41,2 | .. | .. | .. |
| oktober | 14,8 | 4,9 | 13,9 | 11,4 | 4,2 | 24,9 | 14,9 | 2,9 | 16,3 | .. | .. | .. |
| november | 4,6 | -0,7 | 83,9 | 1,0 | -3,7 | 120,4 | 4,6 | -1,9 | 62,9 | .. | .. | .. |

(1) Vanaf 1985 wordt het weerstation van Mont Rigi vervangen door dat van Botrangeparc. (H = 690 m)

II. STAND DER TEELTEN

I. ONTWIKKELING

| Maanden | Tijdelijk weiland om af te maaien | | Ander blijvend maailand | Ander blijvend weiland | Bonen | | Erwten | |
|-----------|--------------------------------------|--------|-------------------------------|------------------------------|-----------------|--|-----------------|--|
| | van ray-grass | andere | | | droog geogst | groen ge- ogst voor de inmaak- nijverheid | droog geogst | groen ge- ogst voor de inmaak- nijverheid |
| 1983 | | | | | | | | |
| oktober | 69 | 68 | 65 | 66 | - | - | - | - |
| november | 71 | 64 | 65 | 66 | - | - | - | - |
| december | 72 | 63 | 66 | 67 | - | - | - | - |
| 1984 | | | | | | | | |
| januari | 71 | 67 | 66 | 67 | - | - | - | - |
| februari | 70 | 67 | 65 | 67 | - | - | 70 | 68 |
| maart | 71 | 65 | 65 | 66 | - | - | 70 | 68 |
| april | 71 | 65 | 65 | 66 | - | - | 68 | 68 |
| mei | 73 | 67 | 67 | 68 | 62 | 63 | 70 | 66 |
| juni | 72 | 66 | 66 | 68 | 65 | 65 | 71 | 68 |
| juli | 70 | 66 | 64 | 65 | 70 | 62 | 68 | 68 |
| augustus | - | 64 | 63 | 63 | 69 | 64 | - | - |
| september | 69 | 65 | 64 | 66 | - | - | - | - |
| oktober | 67 | 64 | 62 | 62 | - | - | - | - |
| november | 65 | 64 | 62 | 63 | - | - | - | - |
| december | 67 | 65 | 64 | 65 | - | - | - | - |
| 1985 | | | | | | | | |
| januari | 66 | 64 | 63 | 64 | - | - | - | - |
| februari | 58 | 57 | 56 | 56 | - | - | - | - |
| maart | 57 | 55 | 57 | 57 | - | - | 63 | 60 |
| april | 62 | 60 | 60 | 60 | - | - | 63 | 59 |
| mei | 68 | 65 | 66 | 66 | 67 | 70 | 64 | 66 |
| juni | 69 | 69 | 63 | 66 | 64 | 62 | 69 | 67 |
| juli | 69 | 70 | 66 | 66 | 63 | 67 | 69 | 67 |
| augustus | - | 71 | 69 | 70 | 59 | 66 | 67 | 69 |
| september | 72 | 71 | 70 | 70 | - | - | - | - |
| oktober | 72 | 69 | 68 | 68 | - | - | - | - |

| Maanden | Winter- tarwe | Zomer- tarwe | Winter- rogge | Spelt | Winter- gerst | Zomer- gerst | Haver | Korrel- maïs |
|-----------|------------------|-----------------|------------------|-------|------------------|-----------------|-------|-----------------|
| 1983 | | | | | | | | |
| oktober | 68 | - | 70 | 69 | 70 | - | - | - |
| november | 68 | - | 71 | 70 | 69 | - | - | - |
| december | 69 | - | 72 | 69 | 70 | - | - | - |
| 1984 | | | | | | | | |
| januari | 71 | - | 70 | 69 | 70 | - | - | - |
| februari | 70 | - | 70 | 69 | 69 | - | - | - |
| maart | 71 | - | 70 | 68 | 69 | - | - | - |
| april | 72 | 67 | 70 | 71 | 71 | 66 | 67 | - |
| mei | 73 | 68 | 71 | 71 | 73 | 67 | 68 | 60 |
| juni | 75 | 69 | 72 | 74 | 73 | 66 | 68 | 58 |
| juli | 75 | 69 | - | 73 | - | 67 | 69 | 56 |
| augustus | - | - | - | - | - | - | - | 66 |
| september | - | - | - | - | - | - | - | 63 |
| oktober | 61 | - | 63 | 63 | 60 | - | - | - |
| november | 66 | - | 64 | 69 | 62 | - | - | - |
| december | 69 | - | 766 | 64 | - | - | - | - |
| 1985 | | | | | | | | |
| januari | 65 | - | 65 | 67 | 63 | - | - | - |
| februari | 55 | - | 60 | 54 | 56 | - | - | - |
| maart | 60 | - | 62 | 58 | 59 | - | - | - |
| april | 64 | 62 | 65 | 62 | 62 | 62 | - | 66 |
| mei | 68 | 64 | 68 | 70 | 65 | 65 | 64 | 60 |
| juni | 71 | 63 | 68 | 69 | 69 | 65 | 65 | 63 |
| juli | 70 | 63 | - | 70 | - | 66 | 68 | 66 |
| augustus | - | - | - | - | - | - | - | 68 |
| september | - | - | - | - | - | - | - | - |
| oktober | 66 | - | 71 | 65 | 69 | - | - | - |

STAND DER LANDBOUWTEELTEN (vervolg)

ONTWIKKELING

| Maanden | Suiker- bieten | Vlas | Koffie- cichorei | Winter- koolzaad | Zomer- koolzaad | Tabak | Hop | Voeder- bieten | Klavers |
|-----------|-------------------|------|---------------------|---------------------|--------------------|-------|-----|-------------------|---------|
| 1983 | | | | | | | | | |
| oktober | - | - | - | 69 | - | - | - | - | 67 |
| november | - | - | - | 68 | - | - | - | - | 67 |
| december | - | - | - | 69 | - | - | - | - | 68 |
| 1984 | | | | | | | | | |
| januari | - | - | - | 67 | - | - | - | - | 67 |
| februari | - | - | - | 63 | - | - | - | - | 66 |
| maart | - | - | - | 59 | - | - | - | - | 63 |
| april | 63 | 65 | - | 63 | - | - | - | 65 | 65 |
| mei | 64 | 63 | 61 | 63 | - | 66 | 73 | 65 | 68 |
| juni | 64 | 64 | 64 | 66 | - | 63 | 69 | 65 | 67 |
| juli | 67 | - | 67 | - | - | 67 | 70 | 67 | 66 |
| augustus | 65 | - | 72 | - | - | 72 | 76 | 69 | 62 |
| september | 65 | - | 69 | - | - | - | - | 70 | 66 |
| oktober | - | - | - | 59 | - | - | - | - | 68 |
| november | - | - | - | 63 | - | - | - | - | 68 |
| december | - | - | - | 63 | - | - | - | - | 68 |
| 1985 | | | | | | | | | |
| januari | - | - | - | 62 | - | - | - | - | 67 |
| feburari | - | - | - | 56 | - | - | - | - | 54 |
| maart | - | - | - | 56 | - | - | - | - | 56 |
| april | 60 | 61 | - | 55 | - | - | - | 59 | 60 |
| mei | 62 | 65 | 65 | 59 | 60 | 69 | 76 | 64 | 68 |
| juni | 63 | 64 | 64 | 63 | 65 | 64 | 73 | 63 | 68 |
| juli | 65 | - | 67 | - | - | 64 | 69 | 66 | 68 |
| augustus | 68 | - | 66 | - | - | 67 | 73 | 69 | 71 |
| september | 68 | - | 72 | - | - | - | - | 70 | 72 |
| oktober | - | - | - | 64 | - | - | - | - | 71 |

| Maanden | Luzerne | Melk- en- deegrijpe maïs | Aardappelen | | | Voeder rogge (in na- teelt- | Waarde van de quota van de stand der steelten |
|-----------|---------|--------------------------------|-------------|----------------|---------------------|--------------------------------------|--|
| | | | vroege | half vroege | halflate en late | | |
| 1983 | | | | | | | |
| oktober | 67 | - | - | - | - | 72 | 100 : uitstekende teelt |
| november | 66 | - | - | - | - | 71 | |
| december | 68 | - | - | - | - | 73 | 90 : zeer goede teelt |
| 1984 | | | | | | | |
| januari | 67 | - | - | - | - | 73 | 70 : goede teelt |
| februari | 66 | - | - | - | - | 73 | |
| maart | 63 | - | - | - | - | 72 | 60 : nogal goede teelt |
| april | 67 | - | - | - | - | - | |
| mei | 70 | 62 | 64 | 66 | - | - | 50 : middelmatige teelt |
| juni | 70 | 56 | 65 | 69 | 70 | - | |
| juli | 66 | 55 | - | 71 | 73 | - | 40 : nogal slechte teelt |
| augustus | 64 | 63 | - | - | 78 | - | |
| september | 65 | 62 | - | - | - | - | 30 : slecht teelt |
| oktober | 67 | - | - | - | - | 66 | |
| november | 67 | - | - | - | - | 67 | 10 : mislukte teelt |
| december | 67 | - | - | - | - | 67 | |
| 1985 | | | | | | | |
| januari | 65 | - | - | - | - | 65 | |
| februari | 55 | - | - | - | - | 60 | |
| maart | 57 | - | - | - | - | 61 | |
| april | 62 | - | - | - | - | - | |
| mei | 68 | 64 | 57 | 64 | - | - | |
| juni | 68 | 57 | 63 | 67 | 68 | - | |
| juli | 69 | 61 | - | 69 | 70 | - | |
| augustus | 70 | 62 | - | - | 74 | - | |
| september | 71 | 65 | - | - | - | - | |
| oktober | 70 | - | - | - | - | 71 | |

STAND DER TEELTEN (vervolg)

2.- Toestand per provincie en per landbouwtreek - september 1985

| Provincies en landbouwtreken | Tijdelijk maailand van Italiaans ray-grass | Ander tijdelijk maailand | Ander blijvend maailand | Ander blijvend weiland | Korrelmaïs | Suikerbieten |
|------------------------------|--|--------------------------|-------------------------|------------------------|------------|--------------|
| <i>Provincies</i> | | | | | | |
| Antwerpen | 73 | 74 | 71 | 72 | 67 | 64 |
| Brabant | 66 | 73 | 67 | 67 | 61 | 64 |
| Henegouwen | 69 | 68 | 65 | 64 | 59 | 66 |
| Luik | 73 | 66 | 72 | 72 | - | 70 |
| Limburg | 80 | - | 67 | 72 | 67 | 70 |
| Luxemburg | 71 | 71 | 69 | 69 | 50 | 76 |
| Namen | 70 | 71 | 72 | 72 | - | 71 |
| Oost-Vlaanderen | 70 | 74 | 71 | 71 | 64 | 67 |
| West-Vlaanderen | 71 | 69 | 69 | 70 | 73 | 76 |
| <i>Landbouwtreken</i> | | | | | | |
| Duinen-Polders | 70 | 70 | 64 | 67 | 67 | 72 |
| Zandstreek | 71 | 72 | 72 | 72 | 66 | 68 |
| Kempen | 74 | 75 | 70 | 72 | 60 | 67 |
| Zand-Leemstreek | 70 | 69 | 68 | 70 | 71 | 70 |
| Leemstreek | 69 | 67 | 66 | 65 | 68 | 67 |
| Weidestreek (Luik) | 71 | - | 75 | 77 | - | 65 |
| Henegouwse Kempen | - | - | 70 | 60 | - | 65 |
| Condroz | 71 | 73 | 68 | 68 | - | 68 |
| Hoge Ardennen | - | - | 69 | 68 | - | - |
| Weidestreek (Venen) | 70 | 66 | 67 | 66 | - | 57 |
| Famenne | 71 | 72 | 72 | 73 | - | 71 |
| Ardennen | 74 | 71 | 71 | 71 | 50 | 75 |
| Jurastreek | 69 | 68 | 64 | 64 | - | 65 |

| Provincies en landbouwtreken | Koffie-cichorei | Voeder- en half-suikerbieten | Klavers in rein-kultuur | Luzerne in rein-kultuur | Maïs om in te kuilen |
|------------------------------|-----------------|------------------------------|-------------------------|-------------------------|----------------------|
| <i>Provincies</i> | | | | | |
| Antwerpen | - | 68 | 70 | 65 | 64 |
| Brabant | - | 68 | 67 | 70 | 67 |
| Henegouwen | 66 | 69 | 66 | 73 | 62 |
| Luik | - | 70 | 73 | 64 | 65 |
| Limburg | - | 69 | - | 70 | 64 |
| Luxemburg | - | 68 | 70 | 70 | 57 |
| Namen | - | 70 | 73 | 73 | 58 |
| Oost-Vlaanderen | - | 68 | 70 | - | 66 |
| West-Vlaanderen | 72 | 74 | 68 | 70 | 73 |
| <i>Landbouwtreken</i> | | | | | |
| Duinen-Polders | 66 | 72 | 63 | 70 | 69 |
| Zandstreek | 72 | 69 | 70 | - | 66 |
| Kempen | - | 68 | 70 | 65 | 64 |
| Zand-Leemstreek | 74 | 72 | 68 | 79 | 71 |
| Leemstreek | 66 | 69 | 68 | 68 | 64 |
| Weidestreek (Luik) | - | 68 | 60 | 63 | 65 |
| Henegouwse Kempen | - | 70 | - | - | 60 |
| Condroz | - | 66 | 72 | 71 | 61 |
| Hoge Ardennen | - | 60 | - | - | 50 |
| Weidestreek (Venen) | - | 70 | 60 | 71 | 53 |
| Famenne | - | 74 | 73 | 73 | 56 |
| Ardennen | - | 71 | 75 | 64 | 56 |
| Jurastreek | - | 65 | 67 | 65 | 56 |

STAND DER LANDBOUWTEELTEN (vervolg)

2.- Toestand per provincie en per landbouwstreek - oktober 1985

| Provincies en landbouwstreken | Tijdelijk maailand van Italiaans ray-grass | Ander tijdelijk maailand | Ander blijvend maailand | Ander blijvend weiland | Winter-tarwe | Winter-rogge |
|-------------------------------|--|--------------------------|-------------------------|------------------------|--------------|--------------|
| <i>Provincies</i> | | | | | | |
| Antwerpen | 75 | 76 | 72 | 72 | 65 | 68 |
| Brabant | 63 | 68 | 64 | 62 | 64 | 70 |
| Henegouwen | 69 | 63 | 64 | 64 | 67 | 70 |
| Luik | 70 | 62 | 71 | 69 | 65 | - |
| Limburg | 78 | - | 68 | 71 | 63 | 70 |
| Luxemburg | 65 | 69 | 64 | 65 | 63 | 64 |
| Namen | 68 | 63 | 68 | 68 | 64 | 57 |
| Oost-Vlaanderen | 74 | 70 | 71 | 72 | 73 | 74 |
| West-Vlaanderen | 71 | 70 | 67 | 69 | 70 | 71 |
| <i>Landbouwstreken</i> | | | | | | |
| Duinen-Polders | 72 | 69 | 66 | 71 | 67 | 70 |
| Zandstreek | 73 | 71 | 72 | 72 | 70 | 73 |
| Kempen | 75 | 77 | 70 | 72 | 66 | 69 |
| Zand-Leemstreek | 70 | 70 | 67 | 67 | 69 | 69 |
| Leemstreek | 69 | 68 | 62 | 62 | 66 | 70 |
| Weidestreek (Luik) | 69 | 70 | 74 | 72 | - | - |
| Henegouwse Kempen | - | - | 70 | 70 | - | - |
| Condroz | 68 | 72 | 67 | 67 | 63 | 57 |
| Hoge Ardennen | - | - | 68 | 68 | - | - |
| Weidestreek (Venen) | 68 | 53 | 66 | 69 | 61 | - |
| Famenne | 65 | 63 | 66 | 68 | 62 | 61 |
| Ardennen | 69 | 69 | 67 | 68 | 64 | 71 |
| Jurastreek | 64 | 65 | 59 | 59 | 63 | 59 |

| Provincies en landbouwstreken | Spelt | Wintergerst | Winterkoolzaad | Klaver in rein-kultuur | Luzerne in rein-kultuur | Voederrogge (in nateelt) |
|-------------------------------|-------|-------------|----------------|------------------------|-------------------------|--------------------------|
| <i>Provincies</i> | | | | | | |
| Antwerpen | - | 69 | - | 70 | 65 | 70 |
| Brabant | 60 | 69 | - | 69 | 70 | 69 |
| Henegouwen | 70 | 69 | 68 | 68 | 72 | 73 |
| Luik | 64 | 65 | 60 | 69 | 64 | - |
| Limburg | - | 71 | - | - | 64 | 71 |
| Luxemburg | 66 | 66 | 58 | 67 | 64 | 80 |
| Namen | 62 | 66 | 64 | 73 | 73 | - |
| Oost-Vlaanderen | - | 74 | 60 | 70 | - | 73 |
| West-Vlaanderen | - | 73 | 70 | 68 | 70 | 71 |
| <i>Landbouwstreken</i> | | | | | | |
| Duinen-Polders | - | 66 | 62 | 63 | 72 | 70 |
| Zandstreek | - | 74 | - | 70 | 63 | 72 |
| Kempen | - | 70 | - | 70 | 65 | 70 |
| Zand-Leemstreek | - | 72 | - | 69 | 77 | 70 |
| Leemstreek | 60 | 69 | 67 | 68 | 67 | 72 |
| Weidestreek (Luik) | - | 71 | - | - | 70 | - |
| Henegouwse Kempen | - | 70 | - | - | - | - |
| Condroz | 64 | 64 | 67 | 70 | 68 | - |
| Hoge Ardennen | - | - | - | - | - | - |
| Weidestreek (Venen) | 66 | 61 | 60 | - | 71 | - |
| Famenne | 61 | 64 | 58 | 72 | 71 | - |
| Ardennen | 68 | 64 | 70 | 74 | 64 | 80 |
| Jurastreek | 61 | 64 | 56 | 66 | 60 | - |

III. RAMING VAN DE OPBRENGST VAN DE LANDBOUWTEELTEN (x 100 kg per ha)

1. Ontwikkeling

| Perioden | Tijdelijk weiland om af te maaien | | | | Ander blijvend maailand | | Bonen | | Erwten | |
|-----------|-----------------------------------|----------|----------|----------|-------------------------|----------|--------------|-------------------------------|--------------|-------------------------------|
| | van ray-grass | | andere | | 1e snede | 2e snede | droog geogst | voor de inmaak-nijverheid (1) | droog geogst | voor de inmaak-nijverheid (1) |
| | 1e snede | 2e snede | 1e snede | 2e snede | | | | | | |
| 1978 | 71,6 | 48,1 | 60,4 | 35,9 | 54,0 | 33,4 | 30,8 | 66,4 | 37,6 | 45,6 |
| 1979 | 64,5 | 44,1 | 62,0 | 29,4 | 54,5 | 31,1 | 30,3 | 77,3 | 38,3 | 49,1 |
| 1980 | 65,4 | 43,5 | 62,1 | 31,9 | 52,7 | 32,5 | 22,7 | 54,8 | 30,9 | 38,4 |
| 1981 | 69,4 | 47,1 | 57,4 | 36,6 | 53,0 | 33,0 | 25,8 | 89,8 | 35,6 | 43,5 |
| 1982 | 64,3 | 43,2 | 54,1 | 29,5 | 53,8 | 22,1 | 34,7 | 106,6 | 40,3 | 51,0 |
| 1983 | | | | | | | | | | |
| mei (2) | - | - | - | - | - | - | - | - | - | - |
| juni | 64,7 | - | 58,9 | - | 53,4 | - | - | - | - | - |
| juli | - | - | - | - | - | - | - | - | - | - |
| augustus | - | 47,0 | - | 33,3 | - | 30,1 | - | - | - | - |
| september | - | - | - | - | - | - | - | - | 37,3 | 47,4 |
| oktober | - | - | - | - | - | - | 32,7 | 97,7 | - | - |
| november | - | - | - | - | - | - | - | - | - | - |
| 1984 | | | | | | | | | | |
| mei (2) | - | - | - | - | - | - | - | - | - | - |
| juni | 66,6 | - | 57,5 | - | 51,7 | - | - | - | - | - |
| juli | - | - | - | - | - | - | - | - | - | - |
| augustus | - | 48,9 | - | 42,1 | - | 37,5 | - | - | - | - |
| september | - | - | - | - | - | - | - | - | 40,9 | 54,9 |
| oktober | - | - | - | - | - | - | 30,9 | 82,7 | - | - |
| november | - | - | - | - | - | - | - | - | - | - |
| 1985 | | | | | | | | | | |
| mei (2) | - | - | - | - | - | - | - | - | - | - |
| juni | 59,9 | - | 58,5 | - | 49,0 | - | - | - | - | - |
| juli | - | - | - | - | - | - | - | - | - | - |
| augustus | - | 48,1 | - | 40,2 | - | 37,9 | - | - | - | - |
| september | - | - | - | - | - | - | - | - | 39,1 | 50,8 |
| oktober | - | - | - | - | - | - | 32,9 | 82,4 | - | - |

| Perioden | Wintertarwe | | Zomertarwe | | Winterrogge | | Spelt | |
|-----------|-------------|------|------------|------|-------------|------|-------|------|
| | graan | stro | graan | stro | graan | stro | graan | stro |
| 1978 | 54,6 | 45,3 | 42,8 | 35,9 | 37,8 | 47,4 | 39,4 | 39,3 |
| 1979 | 52,9 | 38,1 | 42,5 | 33,2 | 38,2 | 44,2 | 38,7 | 36,3 |
| 1980 | 48,2 | 40,1 | 37,6 | 33,4 | 37,5 | 44,5 | 31,3 | 32,9 |
| 1981 | 53,5 | 40,6 | 41,0 | 34,1 | 38,3 | 45,1 | 38,5 | 37,0 |
| 1982 | 60,9 | 43,7 | 48,7 | 37,5 | 41,9 | 49,3 | 43,7 | 40,2 |
| 1983 | | | | | | | | |
| mei (2) | - | - | - | - | - | - | - | - |
| juni | - | - | - | - | - | - | - | - |
| juli | - | - | - | - | - | - | - | - |
| augustus | - | - | - | - | - | - | - | - |
| september | 54,1 | 43,8 | 42,1 | 36,6 | 38,3 | 45,2 | 40,9 | 39,7 |
| oktober | - | - | - | - | - | - | - | - |
| november | - | - | - | - | - | - | - | - |
| 1984 | | | | | | | | |
| mei (2) | - | - | - | - | - | - | - | - |
| juni | - | - | - | - | - | - | - | - |
| juli | - | - | - | - | - | - | - | - |
| augustus | - | - | - | - | - | - | - | - |
| september | 71,0 | 45,5 | 51,7 | 38,1 | 45,7 | 46,9 | 49,9 | 42,3 |
| oktober | - | - | - | - | - | - | - | - |
| november | - | - | - | - | - | - | - | - |
| 1985 | | | | | | | | |
| mei (2) | - | - | - | - | - | - | - | - |
| juni | - | - | - | - | - | - | - | - |
| juli | - | - | - | - | - | - | - | - |
| augustus | - | - | - | - | - | - | - | - |
| september | 64,5 | 40,3 | 46,9 | 35,6 | 43,7 | 44,3 | 46,0 | 38,8 |
| oktober | - | - | - | - | - | - | - | - |

(1) De raming van die teelten wordt slechts gevraagd vanaf 1978.

(2) De abnormale klimatologische omstandigheden hebben geleid tot de speiding van de oogst over de maanden mei en juni van de teelten die normaal in mei worden geogst. Dientengevolge worden die opbrengsten van deze teelten medegedeeld in de toestand die betrekking heeft op de maand juni.

RAMING VAN DE OPBRENGST VAN DE LANDBOUWTEELTEN (vervolg) (x 100 kg per ha)

ONTWIKKELING (vervolg)

| Perioden | Wintergerst | | Zomergerst | | Haver | | Korrel- maïs | Suikerbieten | |
|-----------|-------------|------|------------|------|-------|-------|-----------------|--------------|----------------|
| | graan | stro | graan | stro | graan | stro | | wortelen | loof en koppen |
| 1978 | 52,5 | 40,4 | 40,3 | 30,3 | 42,1 | 36,5 | 62,6 | 475,8 | 355,0 |
| 1979 | 51,7 | 36,7 | 38,8 | 29,3 | 42,3 | 35,1 | 61,3 | 507,1 | 357,0 |
| 1980 | 56,7 | 40,0 | 31,0 | 26,4 | 38,5 | 34,2 | 62,8 | 453,6 | 326,3 |
| 1981 | 51,2 | 38,2 | 36,4 | 29,4 | 41,2 | 35,3 | 64,8 | 532,2 | 354,3 |
| 1982 | 59,5 | 41,4 | 42,3 | 31,1 | 45,5 | 37,5 | 78,6 | 427,5 | (1) |
| 1983 | - | - | - | - | - | - | - | - | - |
| mei | - | - | - | - | - | - | - | - | - |
| juni | - | - | - | - | - | - | - | - | - |
| juli | - | - | - | - | - | - | - | - | - |
| augustus | - | - | - | - | - | - | - | - | - |
| september | 50,6 | 39,6 | 31,6 | 25,3 | - | - | - | - | - |
| oktober | - | - | - | - | 52,1 | 47,6 | - | - | - |
| november | - | - | - | - | 75,3 | 469,4 | - | - | (1) |
| 1984 | - | - | - | - | - | - | - | - | - |
| mei | - | - | - | - | - | - | - | - | - |
| juni | - | - | - | - | - | - | - | - | - |
| juli | - | - | - | - | - | - | - | - | - |
| augustus | - | - | - | - | - | - | - | - | - |
| september | 66,1 | 42,7 | 44,1 | 30,2 | - | - | - | - | - |
| oktober | - | - | - | - | 48,9 | 38,4 | - | - | - |
| november | - | - | - | - | - | - | 67,6 | 492,6 | (1) |
| 1985 | - | - | - | - | - | - | - | - | - |
| mei | - | - | - | - | - | - | - | - | - |
| juni | - | - | - | - | - | - | - | - | - |
| juli | - | - | - | - | - | - | - | - | - |
| augustus | - | - | - | - | - | - | - | - | - |
| september | 60,9 | 38,4 | 40,3 | 28,5 | - | - | - | - | (1) |
| oktober | - | - | - | - | 44,7 | 35,8 | - | - | - |

| Perioden | Vlas | | Koffie- cichorei | Winter- kool- zaad | Zomer- kool- zaad | Tabak | Hop | Voederbieten | |
|-----------|-------|------|---------------------|--------------------------|-------------------------|-------|------|--------------|----------------|
| | graan | stro | | | | | | wortelen | loof en koppen |
| 1978 | 8,3 | 65,4 | 361,9 | 31,8 | 20,0 | 33,4 | 16,8 | 959,6 | 259,2 |
| 1979 | 8,2 | 68,8 | 400,0 | 31,0 | 25,0 | 34,3 | 20,1 | 937,1 | 269,4 |
| 1980 | 7,7 | 60,3 | 494,4 | 27,6 | 25,3 | 24,3 | 18,0 | 892,5 | 265,4 |
| 1981 | 7,8 | 66,4 | 402,3 | 31,3 | - | 33,3 | 19,3 | 955,5 | 283,3 |
| 1982 | 8,7 | 67,6 | 427,5 | 31,4 | 26,3 | 35,7 | 22,2 | 1112,6 | (1) |
| 1983 | - | - | - | - | - | - | - | - | - |
| mei | - | - | - | - | - | - | - | - | - |
| juni | - | - | - | - | - | - | - | - | - |
| juli | - | - | - | - | - | - | - | - | - |
| augustus | - | - | - | 25,8 | - | - | - | - | - |
| september | 8,2 | 58,8 | - | - | - | - | 18,0 | - | - |
| oktober | - | - | - | - | - | 33,8 | - | - | - |
| november | - | - | 361,5 | - | - | - | - | 869,1 | (1) |
| 1984 | - | - | - | - | - | - | - | - | - |
| mei | - | - | - | - | - | - | - | - | - |
| juni | - | - | - | - | - | - | - | - | - |
| juli | - | - | - | - | - | - | - | - | - |
| augustus | - | - | - | 21,2 | - | - | - | - | - |
| september | 8,3 | 66,9 | - | - | - | - | 19,1 | - | - |
| oktober | - | - | - | - | - | 34,2 | - | - | - |
| november | - | - | 384,2 | - | - | - | - | 934,2 | (1) |
| 1985 | - | - | - | - | - | - | - | - | - |
| mei | - | - | - | - | - | - | - | - | - |
| juni | - | - | - | - | - | - | - | - | - |
| juli | - | - | - | - | - | - | - | - | - |
| augustus | - | - | - | 25,5 | 15,0 | - | - | - | - |
| september | 7,8 | 66,2 | - | - | - | - | 17,4 | - | (1) |
| oktober | - | - | - | - | - | 34,9 | - | - | - |

(1) Vanaf het jaar 1982 worden de opbrengsten van loof en koppen van suikerbieten en voeder- en halvesuikerbieten niet meer gevraagd.

RAMING VAN DE OPBRENGST VAN DE LANDBOUWTEELTEN (vervolg) (x 100 kg per ha)
ONTWIKKELING (vervolg)

| Perioden | Klavers | | Luzerne | | Melk- en deegrijpe maïs | Aardappelen | | |
|-----------|----------|----------|----------|----------|-------------------------------|-------------|-----------------|---------------------|
| | 1e snede | 2e snede | 1e snede | 2e snede | | vroege | half- vroege | halflate en late |
| 1978 | 48,4 | 32,5 | 55,5 | 39,7 | 429,2 | 191,3 | 366,8 | 393,0 |
| 1979 | 49,8 | 31,0 | 56,5 | 39,3 | 460,2 | 298,2 | 330,1 | 355,4 |
| 1980 | 49,0 | 32,9 | 56,5 | 39,8 | 400,4 | 183,1 | 312,1 | 331,9 |
| 1981 | 51,4 | 30,8 | 57,4 | 39,4 | 483,4 | 200,6 | 351,5 | 376,9 |
| 1982 | 51,6 | 30,7 | 54,4 | 40,3 | 534,7 | 205,6 | 360,8 | 388,9 |
| 1983 | - | - | - | - | - | - | - | - |
| mei (1) | - | - | - | - | - | - | - | - |
| juni | 48,6 | - | 52,8 | - | - | 176,6 | - | - |
| juli | - | - | - | - | - | - | - | - |
| augustus | - | 26,3 | - | 34,9 | - | - | - | - |
| september | - | - | - | - | - | - | 277,0 | - |
| oktober | - | - | - | - | 452,6 | - | - | 311,4 |
| 1984 | - | - | - | - | - | - | - | - |
| mei (1) | - | - | - | - | - | - | - | - |
| juni | 56,2 | - | 57,7 | - | - | - | - | - |
| juli | - | - | - | - | - | 204,4 | - | - |
| augustus | - | 46,4 | - | 47,8 | - | - | - | - |
| september | - | - | - | - | - | - | 370,5 | - |
| oktober | - | - | - | - | 423,4 | - | - | 403,4 |
| 1985 | - | - | - | - | - | - | - | - |
| mei (1) | - | - | - | - | - | - | - | - |
| juni | 44,1 | - | 47,7 | - | - | - | - | - |
| juli | - | - | - | - | - | 230,1 | - | - |
| augustus | - | 35,6 | - | 38,4 | - | - | - | - |
| september | - | - | - | - | - | - | 367,5 | - |
| oktober | - | - | - | - | 443,5 | - | - | 401,7 |

| Perioden | Voor- en nateelten | | | | | | | | | | |
|----------|--------------------|---------------------------|---------------------|-------|-------------------------------------|------------------------------|---------|-----------------|------------------------------------|--------------------------|--------------------------|
| | Voeder- rogge | Inkar- naat- klaver | Voeder- wortelen | Rapen | Kool- rapen (ruta- baga's) | Voeder- en merg- kolen | Spurrie | Voeder- maïs | Wester- wold's ray- grass | Voeder- meng- sels | Groen- bemes- ting |
| 1978 | 274,8 | 215,1 | 302,7 | 380,5 | 366,7 | 340,3 | 190,0 | 325,9 | 225,6 | 219,6 | 216,7 |
| 1979 | 251,3 | 224,5 | 348,0 | 378,6 | 415,8 | 341,3 | 183,3 | 344,7 | 224,2 | 226,0 | 220,9 |
| 1980 | 258,0 | 213,8 | 301,1 | 359,4 | 306,4 | 312,5 | 190,0 | 346,4 | 207,9 | 207,6 | 202,0 |
| 1981 | 258,2 | 231,3 | 288,0 | 379,0 | 344,3 | 324,4 | 240,0 | 375,4 | 211,6 | 208,8 | 210,2 |
| 1982 | 246,8 | 215,8 | 316,7 | 392,8 | 368,0 | 342,4 | (2) | 383,6 | 225,5 | 231,3 | 224,0 |
| 1983 | - | - | - | - | - | - | - | - | - | - | - |
| mei (1) | - | - | - | - | - | - | - | - | - | - | - |
| juni | 253,3 | 221,6 | - | - | - | - | - | - | - | - | - |
| november | - | - | 377,5 | 378,1 | 324,2 | 302,8 | - | - | - | - | - |
| december | - | - | - | - | - | - | (2) | 351,2 | 199,0 | 199,0 | 186,0 |
| 1984 | - | - | - | - | - | - | - | - | - | - | - |
| mei (1) | - | - | - | - | - | - | - | - | - | - | - |
| juni | 250,3 | 250,5 | - | - | - | - | - | - | - | - | - |
| november | - | - | 344,3 | 360,4 | 334,6 | 304,1 | - | - | - | - | - |
| december | - | - | - | - | - | - | (2) | 345,9 | 205,7 | 211,7 | 200,9 |
| 1985 | - | - | - | - | - | - | - | - | - | - | - |
| mei (1) | - | - | - | - | - | - | - | - | - | - | - |
| juni | 231,1 | 225,3 | - | - | - | - | - | - | - | - | - |

- (1) De abnormale klimatologische omstandigheden hebben geleid tot de spreiding van de oogst over de maanden mei en juni van de teelten die normaal in mei worden geoogst. Dientengevolge worden de opbrengsten van deze teelten medegedeeld in de toestand die betrekking heeft op de maand juni.
- (2) Vanaf het jaar 1982, worden de opbrengsten van deze teelt niet meer gevraagd.

RAMING VAN DE OPBRENGST VAN DE LANDBOUWTEELTEN (vervolg)

2.- Toestand per provincie en per landbouwstreek (100 kg per ha) - september 1985 (vervolg)

| Provincies en landbouwstreken | Haver | Korrel- maïs | Suiker- bieten | Vlas | | Koffie- cichorei |
|--------------------------------------|-------|-----------------|------------------------------------|----------------------------|---------------------------------|------------------------------------|
| | | | | graan | stro | |
| | * | * | * | | | * |
| <i>Provincies</i> | | | | | | |
| Antwerpen | 34,8 | 50,2 | 450,0 | - | - | - |
| Brabant | 47,0 | 69,0 | 480,0 | 7,0 | 61,5 | - |
| Henegouwen | 50,7 | 68,9 | 501,9 | 8,6 | 64,2 | 391,4 |
| Luik | 47,0 | 60,0 | 497,3 | 7,6 | 67,0 | - |
| Limburg | 43,8 | 75,1 | 497,7 | - | - | - |
| Luxemburg | 38,3 | - | 488,2 | - | - | - |
| Namen | 49,0 | - | 463,1 | 6,6 | 58,9 | - |
| Oost-Vlaanderen | 42,0 | 68,9 | 521,9 | 7,8 | 67,9 | - |
| West-Vlaanderen | 51,1 | 67,9 | 518,8 | 8,2 | 69,1 | 392,3 |
| <i>Landbouwstreken</i> | | | | | | |
| Duinen-Polders | 52,5 | 45,9 | 515,1 | 8,6 | 68,9 | 429,7 |
| Zandstreek | 42,8 | 68,0 | 506,8 | 7,4 | 65,6 | 380,7 |
| Kempen | 35,3 | 75,9 | 481,4 | - | - | - |
| Zand-Leemstreek | 46,7 | 70,8 | 501,4 | 7,0 | 67,9 | 386,7 |
| Leemstreek | 50,8 | 73,8 | 499,3 | 7,9 | 63,9 | 391,4 |
| Weidestreek (Luik) | 41,7 | - | 461,8 | - | - | - |
| Henegouwse Kempen | 45,0 | - | 520,0 | - | - | - |
| Condroz | 50,0 | - | 438,5 | 7,0 | 59,9 | - |
| Hoge Ardennen | 40,5 | - | - | - | - | - |
| Weidestreek (Venen) | 41,4 | - | 420,0 | - | - | - |
| Famenne | 44,7 | - | 406,1 | 6,0 | 50,0 | - |
| Ardennen | 37,3 | - | 440,0 | 8,0 | 55,0 | - |
| Jurastreek | 40,8 | - | - | - | - | - |
| <i>Provincies en landbouwstreken</i> | | | | | | |
| | Tabak | Hop | Voeder en half- suikerbieten | Maïs om in te kuilen | Half- vroegge aardappelen | Halflate en late aardappelen |
| | * | * | * | * | | * |
| <i>Provincies</i> | | | | | | |
| Antwerpen | - | - | 836,5 | 378,5 | 294,7 | 303,6 |
| Brabant | - | 18,0 | 850,6 | 452,2 | 315,9 | 353,5 |
| Henegouwen | 33,8 | 20,0 | 838,5 | 447,6 | 368,5 | 381,7 |
| Luik | - | - | 764,8 | 395,5 | 329,0 | 353,7 |
| Limburg | - | - | 882,2 | 398,5 | 316,4 | 346,3 |
| Luxemburg | - | - | 653,3 | 351,3 | 259,8 | 260,0 |
| Namen | 20,0 | 20,0 | 739,0 | 348,2 | 332,8 | 340,2 |
| Oost-Vlaanderen | 30,0 | 17,0 | 989,5 | 496,7 | 360,3 | 366,4 |
| West-Vlaanderen | 35,0 | 17,3 | 1 027,6 | 518,3 | 398,7 | 422,9 |
| <i>Landbouwstreken</i> | | | | | | |
| Duinen-Polders | - | - | 991,3 | 485,1 | 375,5 | 367,7 |
| Zandstreek | 30,3 | - | 964,6 | 487,2 | 360,2 | 373,3 |
| Kempen | - | - | 876,2 | 378,4 | 294,9 | 346,8 |
| Zand-Leemstreek | 35,1 | 17,3 | 977,5 | 498,7 | 381,7 | 408,0 |
| Leemstreek | 33,8 | 20,0 | 851,2 | 450,5 | 365,7 | 381,8 |
| Weidestreek (Luik) | - | - | 787,5 | 378,4 | 360,3 | 450,0 |
| Henegouwse Kempen | - | - | - | - | 350,0 | - |
| Condroz | - | - | 727,4 | 366,4 | 328,3 | 370,7 |
| Hoge Ardennen | - | - | - | 300,0 | 180,0 | 180,0 |
| Weidestreek (Venen) | - | - | 800,0 | 370,1 | 350,0 | 319,2 |
| Famenne | - | 20,0 | 766,6 | 351,8 | 259,4 | 292,4 |
| Ardennen | 20,0 | - | 710,6 | 328,3 | 262,1 | 280,1 |
| Jurastreek | - | - | 542,0 | 333,5 | 256,6 | 229,7 |

RAMING VAN DE OPBRENGST VAN DE LANDBOUWSTEELTEN (vervolg)

2.- Toestand per provincie en per landbouwstreek (100 kg per ha) - september 1985

| Provincies en landbouwstreken | Droog ge- oogste bonen * | Groen ge- oogste bo- nen voor de inmaak- nijverheid * | Triticale | Droog ge- oogste erwten | Groen ge- oogste erwten voor de inmaak- nijverheid | Wintertarwe | | Zomertarwe | |
|-------------------------------------|---------------------------------------|--|-----------|-------------------------------|--|-------------|------|------------|------|
| | | | | | | graan | stro | graan | stro |
| <i>Provincies</i> | | | | | | | | | |
| Antwerpen | - | 69,3 | 61,9 | - | 60,0 | 49,6 | 34,5 | 38,5 | 27,1 |
| Brabant | 42,0 | 86,5 | 58,0 | - | 47,7 | 65,0 | 42,6 | 47,3 | 37,5 |
| Henegouwen | - | 70,0 | 60,2 | 39,3 | 52,5 | 66,8 | 40,9 | 52,5 | 36,2 |
| Luik | - | 67,7 | 51,6 | - | 50,2 | 65,6 | 35,6 | 55,1 | 30,0 |
| Limburg | - | 103,9 | 49,4 | - | 34,5 | 62,2 | 39,6 | 44,3 | 34,4 |
| Luxemburg | - | - | 46,3 | - | - | 46,2 | 36,8 | 36,3 | 30,8 |
| Namen | - | - | 53,6 | - | 46,2 | 60,9 | 35,7 | 45,2 | 32,0 |
| Oost-Vlaanderen | 31,7 | - | 55,3 | 41,0 | - | 58,4 | 45,4 | 45,2 | 37,0 |
| West-Vlaanderen | 31,9 | 108,3 | 59,6 | 38,1 | 54,4 | 67,4 | 43,0 | 55,1 | 41,3 |
| <i>Landbouwstreken</i> | | | | | | | | | |
| Duinen-Polders | 31,8 | 77,3 | 61,5 | 39,4 | 58,4 | 67,8 | 42,9 | 56,4 | 40,0 |
| Zandstreek | 30,6 | 90,2 | 55,9 | 40,4 | 47,9 | 57,7 | 47,2 | 42,8 | 35,4 |
| Kempen | - | 70,7 | 50,4 | - | 35,2 | 53,4 | 32,7 | 38,9 | 31,0 |
| Zand-Leemstreek | 40,7 | 111,3 | 58,9 | 36,4 | 51,1 | 62,8 | 42,8 | 47,8 | 38,1 |
| Leemstreek | - | 89,0 | 61,8 | 45,0 | 50,9 | 67,2 | 40,6 | 51,9 | 33,6 |
| Weidestreek (Luik) | - | - | 40,5 | - | - | 63,9 | 34,7 | 56,5 | 25,9 |
| Henegouwse Kempen | - | - | - | - | 52,0 | 68,0 | 40,0 | - | - |
| Condroz | - | - | 54,9 | - | 47,3 | 60,8 | 34,0 | 47,1 | 33,5 |
| Hoge Ardennen | - | - | 55,4 | - | - | - | - | 50,0 | 30,0 |
| Weidestreek (Venen) | - | - | 55,3 | - | - | 52,0 | 31,5 | 45,0 | 30,0 |
| Famenne | - | - | 50,7 | - | 35,0 | 55,5 | 34,4 | 40,9 | 32,0 |
| Ardennen | - | - | 47,5 | - | - | 49,9 | 34,6 | 36,3 | 28,6 |
| Jurastreek | - | - | 44,9 | - | - | 40,5 | 35,3 | 37,3 | 32,5 |

| Provincies en landbouwstreken | Winterrogge | | Spelt | | Wintergerst | | Zomergerst | |
|-------------------------------------|-------------|------|-------|------|-------------|------|------------|------|
| | graan | stro | graan | stro | graan | stro | graan | stro |
| <i>Provincies</i> | | | | | | | | |
| Antwerpen | 38,7 | 37,4 | - | - | 41,4 | 32,2 | 36,4 | 28,0 |
| Brabant | 41,3 | 41,6 | 64,0 | 50,0 | 62,3 | 40,2 | 42,9 | 28,5 |
| Henegouwen | 53,1 | 51,6 | 51,0 | 44,0 | 61,8 | 41,3 | 43,2 | 27,6 |
| Luik | - | - | 50,9 | 41,8 | 66,1 | 40,8 | 41,7 | 26,6 |
| Limburg | 37,1 | 36,7 | - | - | 58,4 | 34,3 | 42,5 | 29,3 |
| Luxemburg | 34,1 | 35,9 | 41,3 | 38,3 | 47,4 | 34,8 | 37,1 | 26,9 |
| Namen | 40,8 | 38,7 | 53,3 | 38,7 | 62,9 | 33,8 | 40,5 | 25,0 |
| Oost-Vlaanderen | 46,0 | 48,3 | 57,0 | 40,0 | 51,8 | 33,2 | 40,9 | 32,7 |
| West-Vlaanderen | 52,0 | 51,1 | - | - | 59,4 | 42,8 | 51,3 | 35,1 |
| <i>Landbouwstreken</i> | | | | | | | | |
| Duinen-Polders | 49,4 | 45,9 | - | - | 62,3 | 42,4 | 53,2 | 35,9 |
| Zandstreek | 46,2 | 47,8 | 57,0 | 40,0 | 50,6 | 42,2 | 41,4 | 32,6 |
| Kempen | 38,1 | 37,0 | - | - | 46,2 | 31,6 | 38,7 | 27,6 |
| Zand-Leemstreek | 44,0 | 44,5 | - | - | 57,3 | 41,5 | 44,7 | 29,8 |
| Leemstreek | 50,9 | 48,2 | 64,0 | 50,0 | 65,1 | 38,6 | 46,9 | 26,9 |
| Weidestreek (Luik) | - | - | 43,8 | 43,7 | 65,4 | 31,4 | 35,8 | 34,2 |
| Henegouwse Kempen | - | - | - | - | 58,0 | - | - | - |
| Condroz | 34,0 | 35,0 | 55,1 | 39,7 | 61,3 | 32,2 | 43,9 | 24,5 |
| Hoge Ardennen | - | - | - | - | 50,0 | 40,0 | 39,6 | 28,1 |
| Weidestreek (Venen) | - | - | 48,1 | 41,9 | 52,6 | 34,1 | 41,7 | 25,0 |
| Famenne | 31,0 | 27,0 | 51,8 | 39,2 | 57,4 | 30,5 | 39,5 | 24,2 |
| Ardennen | 35,8 | 38,1 | 41,4 | 38,6 | 47,2 | 29,1 | 36,7 | 26,6 |
| Jurastreek | 34,3 | 35,4 | 40,8 | 36,6 | 38,6 | 32,9 | 39,5 | 28,4 |

RAMING VAN DE OPBRENGST VAN DE LANDBOUWTEELTEN (vervolg)

2.- Toestand per provincie en per landbouwstreek - (100 kg per ha) - oktober 1985

| Provincies en landbouwstreken | Droog geogste bonen | Groen geogste bonen voor de inmaak- nijverheid | Haver | |
|-------------------------------------|---------------------------|---|-------|------|
| | | | graan | stro |
| <i>Provincies</i> | | | | |
| Antwerpen | - | 71,7 | 36,1 | 28,1 |
| Brabant | 38,0 | 76,1 | 46,7 | 35,7 |
| Henegouwen | - | 76,4 | 50,4 | 38,1 |
| Luik | - | 75,0 | 46,3 | 33,3 |
| Limburg | - | 89,0 | 42,1 | 29,1 |
| Luxemburg | - | - | 38,6 | 33,9 |
| Namen | - | 50,0 | 45,7 | 34,3 |
| Oost-Vlaanderen | 30,8 | - | 43,8 | 40,2 |
| West-Vlaanderen | 35,1 | 91,5 | 49,1 | 39,6 |
| <i>Landbouwstreken</i> | | | | |
| Duinen-Polders | 33,4 | 68,4 | 51,1 | 40,7 |
| Zandstreek | 32,1 | 78,2 | 42,9 | 37,7 |
| Kempen | - | 70,1 | 36,5 | 28,1 |
| Zand-Leemstreek | 30,2 | 96,1 | 45,5 | 37,6 |
| Leemstreek | - | 79,0 | 50,6 | 35,8 |
| Weidestreek (Luik) | - | - | 46,6 | 28,8 |
| Henegouwse Kempen | - | - | 45,0 | 35,0 |
| Condroz | - | - | 48,1 | 34,3 |
| Hoge Ardennen | - | - | 36,0 | 40,0 |
| Weidestreek (Venen) | - | - | 40,6 | 31,1 |
| Famenne | - | - | 42,4 | 31,9 |
| Ardennen | - | - | 37,4 | 34,0 |
| Jurastreek | - | - | 40,8 | 36,1 |

| Provincies en landbouwstreken | Korrel- maïs * | Suikerbieten wortelen (1) * | Koffie- cichorei * | Tabak * |
|-------------------------------------|----------------------|--------------------------------------|--------------------------|------------|
| <i>Provincies</i> | | | | |
| Antwerpen | 65,5 | 465,5 | - | - |
| Brabant | 71,1 | 482,4 | - | - |
| Henegouwen | 64,2 | 504,7 | 358,3 | 36,1 |
| Luik | 76,1 | 480,1 | - | - |
| Limburg | 78,7 | 500,1 | - | - |
| Luxemburg | - | 480,5 | - | 19,0 |
| Namen | - | 450,2 | - | 22,0 |
| Oost-Vlaanderen | 80,8 | 520,9 | - | - |
| West-Vlaanderen | 67,8 | 521,2 | 381,5 | 35,1 |
| <i>Landbouwstreken</i> | | | | |
| Duinen-Polders | 71,3 | 513,5 | 387,4 | - |
| Zandstreek | 75,0 | 493,1 | 376,2 | 34,3 |
| Kempen | 78,2 | 489,7 | - | - |
| Zand-Leemstreek | 69,4 | 504,2 | 381,9 | 35,1 |
| Leemstreek | 73,3 | 494,9 | 358,3 | 36,1 |
| Weidestreek (Luik) | - | 459,2 | - | - |
| Henegouwse Kempen | - | 550,0 | - | - |
| Condroz | - | 440,8 | - | - |
| Hoge Ardennen | - | - | - | - |
| Weidestreek (Venen) | - | 417,8 | - | - |
| Famenne | - | 423,0 | - | - |
| Ardennen | - | 435,0 | - | 20,9 |
| Jurastreek | - | 467,0 | - | - |

(1) Vanaf oktober 1982 worden de opbrengsten van loof en koppen van de suikerbieten en van de voeder- en halfsuikerbieten niet meer gevraagd.

RAMING VAN DE LANDBOUWTEELTEN (vervolg)

2.- Toestand per provincie en per landbouwtreek (100 kg per ha) - oktober 1985 (vervolg)

| Provincies en landbouwtreken | Voeder- en halfsuiker- bieten | Maïs om in te kuilen | Halflate en late aardappelen |
|------------------------------------|----------------------------------|----------------------|---------------------------------|
| | wortelen * | | |
| <i>Provincies</i> | | | |
| Antwerpen | 927,7 | 400,8 | 309,6 |
| Brabant | 843,1 | 444,3 | 352,6 |
| Henegouwen | 869,6 | 451,1 | 416,5 |
| Luik | 776,2 | 406,1 | 355,1 |
| Limburg | 868,5 | 400,2 | 348,2 |
| Luxemburg | 670,5 | 368,8 | 288,5 |
| Namen | 758,6 | 362,5 | 333,2 |
| Oost-Vlaanderen | 956,0 | 496,2 | 370,1 |
| West-Vlaanderen | 982,8 | 506,1 | 434,4 |
| <i>Landbouwtreken</i> | | | |
| Duinen-Polders | 937,8 | 501,2 | 373,7 |
| Zandstreek | 968,8 | 483,0 | 373,5 |
| Kempen | 895,1 | 386,0 | 343,1 |
| Zand-Leemstreek | 941,5 | 496,1 | 420,5 |
| Leemstreek | 856,4 | 454,5 | 406,0 |
| Weidestreek (Luik) | 845,6 | 378,9 | 300,0 |
| Henegouwse Kempen | - | 500,0 | 500,0 |
| Condroz | 778,4 | 376,8 | 353,9 |
| Hoge Ardennen | - | 300,0 | 270,0 |
| Weidestreek (Venen) | 701,1 | 309,7 | 300,0 |
| Famenne | 720,5 | 359,3 | 242,7 |
| Ardennen | 694,2 | 346,5 | 289,9 |
| Jurastreek | 677,0 | 351,7 | 289,8 |

| Provincies en landbouwtreken | Voor- en nateelten | | | |
|------------------------------------|--------------------------|------------|----------------|------------------|
| | Voeder- wordelen * | rapen * | koolrapen * | voederkolen * |
| <i>Provincies</i> | | | | |
| Antwerpen | - | 370,5 | - | 288,8 |
| Brabant | 225,0 | 383,8 | 315,0 | 338,2 |
| Henegouwen | - | 370,0 | - | 336,3 |
| Luik | - | - | - | 270,0 |
| Limburg | - | 364,1 | - | 294,0 |
| Luxemburg | - | 150,0 | 362,5 | 280,0 |
| Namen | - | - | - | 235,0 |
| Oost-Vlaanderen | 200,0 | 385,7 | - | 342,7 |
| West-Vlaanderen | 326,3 | 353,5 | 290,0 | 295,9 |
| <i>Landbouwtreken</i> | | | | |
| Duinen-Polders | 180,0 | 353,3 | 280,0 | 273,8 |
| Zandstreek | 331,3 | 387,7 | 300,0 | 316,7 |
| Kempen | - | 356,3 | - | 308,3 |
| Zand-Leemstreek | 225,0 | 374,0 | 315,0 | 326,6 |
| Leemstreek | - | 366,7 | - | 338,8 |
| Weidestreek (Luik) | - | - | - | - |
| Henegouwse Kempen | - | - | - | - |
| Condroz | - | - | - | 235,0 |
| Hoge Ardennen | - | - | - | - |
| Weidestreek (Venen) | - | - | - | 200,0 |
| Famenne | - | 150,0 | 200,0 | 273,3 |
| Ardennen | - | - | 450,0 | 241,7 |
| Jurastreek | - | - | 350,0 | 400,0 |

(1) Vanaf oktober 1982 worden de opbrengsten van loof en koppen van de suikerbieten en van de voeder- en halfsuikerbieten niet meer gevraagd.

IV.- ACTIVITEIT IN DE ZUIVELNIJVERHEID

1.- Ophalen van melk en room

| Perioden | Melk | | | | | | Totaal zonder onder- scheid in gehalte | |
|-----------|-----------|------------|---------|------------|---------|------------|---|------------|
| | Gewone | | AA | | A | | 1 000 l | Vet g/l |
| | 1 000 l | Vet g/l | 1 000 l | Vet g/l | 1 000 l | Vet g/l | | |
| 1980 | 2 302 168 | 3,59 | 104 557 | 3,71 | 497 663 | 3,65 | 2 904 388 | 3,61 |
| 1981 | 2 403 278 | 3,63 | 153 895 | 3,73 | 390 691 | 3,62 | 2 947 964 | 3,63 |
| 1982 | 2 772 392 | 3,63 | 190 164 | 3,73 | - | - | 2 962 556 | 3,63 |
| 1983 | 2 854 595 | 3,67 | 235 954 | 3,77 | - | - | 3 090 549 | 3,67 |
| 1984 | 2 714 391 | 3,68 | 246 537 | 3,78 | - | - | 2 960 928 | 3,69 |
| 1984 | | | | | | | | |
| januari | 175 635 | 3,74 | 20 593 | 3,81 | - | - | 196 228 | 3,75 |
| februari | 186 730 | 3,72 | 20 641 | 3,81 | - | - | 207 371 | 3,73 |
| maart | 232 052 | 3,69 | 22 014 | 3,81 | - | - | 254 066 | 3,70 |
| april | 260 048 | 3,66 | 22 881 | 3,78 | - | - | 282 929 | 3,67 |
| mei | 318 030 | 3,58 | 25 570 | 3,71 | - | - | 343 600 | 3,59 |
| juni | 295 137 | 3,58 | 22 917 | 3,69 | - | - | 318 054 | 3,58 |
| juli | 288 477 | 3,55 | 21 777 | 3,65 | - | - | 310 254 | 3,56 |
| augustus | 259 863 | 3,57 | 20 195 | 3,67 | - | - | 280 058 | 3,58 |
| september | 199 035 | 3,78 | 16 354 | 3,84 | - | - | 215 389 | 3,79 |
| oktober | 187 426 | 3,90 | 16 924 | 3,93 | - | - | 204 350 | 3,90 |
| november | 154 211 | 3,85 | 16 864 | 3,88 | - | - | 171 075 | 3,86 |
| december | 157 747 | 3,80 | 19 805 | 3,83 | - | - | 177 552 | 3,80 |
| 1985 | | | | | | | | |
| januari | 157 575 | 3,81 | 21 165 | 3,87 | - | - | 178 740 | 3,82 |
| februari | 166 943 | 3,78 | 21 485 | 3,86 | - | - | 188 428 | 3,79 |
| maart | 229 770 | 3,72 | 25 574 | 3,86 | - | - | 255 344 | 3,73 |
| april | 242 276 | 3,67 | 24 529 | 3,76 | - | - | 266 805 | 3,67 |
| mei | 300 371 | 3,63 | 26 227 | 3,72 | - | - | 326 598 | 3,64 |
| juni | 292 706 | 3,63 | 25 305 | 3,69 | - | - | 318 011 | 3,58 |
| juli | 300 501 | 3,57 | 25 538 | 3,67 | - | - | 326 039 | 3,58 |
| augustus | 273 757 | 3,66 | 22 185 | 3,74 | - | - | 295 942 | 3,67 |
| september | 234 755 | 3,76 | 19 996 | 3,81 | - | - | 254 751 | 3,76 |
| oktober | 214 626 | 3,88 | 20 530 | 3,89 | - | - | 235 156 | 3,88 |

| Perioden | Room | | Magere melk 1 000 l |
|-----------|----------|----------|------------------------|
| | 1 000 kg | % Vet | |
| 1980 | 8 461 | 33,10 | 2 219 |
| 1981 | 8 845 | 33,60 | 2 295 |
| 1982 | 7 014 | 34,45 | 5 423 |
| 1983 | 7 938 | 35,95 | 53 089 |
| 1984 | 8 017 | 37,06 | 9 746 |
| 1984 | | | |
| januari | 385 | 36,88 | 1 511 |
| februari | 497 | 38,37 | 3 147 |
| maart | 625 | 35,36 | 994 |
| april | 762 | 37,12 | 821 |
| mei | 865 | 36,89 | 1 507 |
| juni | 844 | 36,21 | 290 |
| juli | 895 | 36,42 | 286 |
| augustus | 936 | 37,11 | 135 |
| september | 431 | 34,98 | 94 |
| oktober | 614 | 38,03 | 103 |
| november | 527 | 38,36 | 94 |
| december | 635 | 39,26 | 764 |
| 1985 | | | |
| januari | 384 | 36,32 | 332 |
| februari | 342 | 37,23 | 714 |
| maart | 424 | 36,48 | 51 |
| april | 515 | 36,14 | 320 |
| mei | 627 | 36,01 | 88 |
| juni | 848 | 36,62 | 79 |
| juli | 1 091 | 37,47 | 86 |
| augustus | 848 | 37,34 | 95 |
| september | 693 | 37,01 | 78 |
| oktober | 834 | 38,33 | 84 |

ACTIVITEIT IN DE ZUIVELNLIJVERHEID (vervolg)

2.- Bereiding van melk en room voor de consumptie (1 000 l)

| Perioden | Volle melk | | | Totaal | halfvolle melk |
|-----------|------------------|--------|---------|---------|----------------|
| | Met controlemerk | | Andere | | |
| | AA | A | | | |
| 1980 | 60 744 | 46 648 | 405 044 | 512 436 | 107 247 |
| 1981 | 75 218 | 30 709 | 420 853 | 526 780 | 121 215 |
| 1982 | 97 516 | - | 422 354 | 519 870 | 129 659 |
| 1983 | 99 083 | - | 414 699 | 513 782 | 137 531 |
| 1984 | 100 445 | - | 388 067 | 488 512 | 159 892 |
| 1984 | | | | | |
| januari | 9 258 | - | 33 858 | 43 116 | 11 576 |
| februari | 9 248 | - | 35 755 | 45 003 | 12 993 |
| maart | 8 549 | - | 35 243 | 43 792 | 12 711 |
| april | 8 463 | - | 31 953 | 40 416 | 12 498 |
| mei | 8 691 | - | 32 438 | 41 129 | 13 848 |
| juni | 8 042 | - | 30 406 | 38 448 | 12 672 |
| juli | 6 382 | - | 27 896 | 34 278 | 11 532 |
| augustus | 8 447 | - | 32 120 | 40 567 | 13 473 |
| september | 8 070 | - | 30 984 | 39 054 | 13 191 |
| oktober | 8 969 | - | 34 823 | 43 792 | 15 988 |
| november | 8 664 | - | 31 805 | 40 469 | 14 764 |
| december | 7 661 | - | 30 786 | 38 447 | 14 644 |
| 1985 | | | | | |
| januari | 9 928 | - | 34 485 | 44 413 | 16 206 |
| februari | 8 064 | - | 31 374 | 39 438 | 15 213 |
| maart | 7 880 | - | 31 182 | 39 062 | 15 558 |
| april | 7 526 | - | 32 671 | 40 197 | 17 059 |
| mei | 7 939 | - | 31 354 | 39 293 | 16 075 |
| juni | 7 241 | - | 30 754 | 37 995 | 14 780 |
| juli | 6 467 | - | 29 280 | 35 747 | 14 587 |
| augustus | 7 317 | - | 31 652 | 38 969 | 15 342 |
| september | 8 553 | - | 31 142 | 39 695 | 16 633 |
| oktober | 8 486 | - | 34 830 | 43 316 | 18 852 |

| Perioden | Magere melk | Karnemelk | Slagroom en bevroren room | Room | Verdunde room |
|-----------|-------------|-----------|---------------------------|--------|---------------|
| 1980 | 71 897 | 26 569 | 8 254 | 5 315 | .. |
| 1981 | 70 847 | 26 903 | 8 122 | 6 977 | .. |
| 1982 | 67 743 | 27 113 | 8 270 | 10 239 | .. |
| 1983 | 63 163 | 26 739 | 8 745 | 10 890 | .. |
| 1984 | 58 795 | 24 759 | 9 672 | 9 665 | .. |
| 1984 | | | | | |
| januari | 4 459 | 1 993 | 592 | 536 | .. |
| februari | 4 969 | 2 361 | 698 | 661 | .. |
| maart | 4 981 | 2 405 | 782 | 766 | .. |
| april | 5 233 | 2 473 | 857 | 799 | .. |
| mei | 4 737 | 2 064 | 958 | 1 131 | .. |
| juni | 4 924 | 2 208 | 879 | 836 | .. |
| juli | 5 134 | 2 047 | 788 | 803 | .. |
| augustus | 4 963 | 2 184 | 863 | 732 | .. |
| september | 4 281 | 1 793 | 653 | 620 | .. |
| oktober | 5 037 | 1 898 | 816 | 801 | .. |
| november | 5 069 | 1 676 | 749 | 1 007 | .. |
| december | 5 008 | 1 656 | 1 038 | 973 | .. |
| 1985 | | | | | |
| januari | 5 239 | 1 838 | 669 | 599 | .. |
| februari | 4 746 | 1 836 | 615 | 612 | .. |
| maart | 5 319 | 1 979 | 747 | 986 | 37 |
| april | 5 523 | 2 034 | 925 | 1 153 | .. |
| mei | 5 720 | 2 081 | 995 | 1 998 | .. |
| juni | 4 926 | 2 155 | 785 | 1 060 | .. |
| juli | 5 381 | 2 104 | 789 | 1 014 | .. |
| augustus | 6 009 | 1 786 | 877 | 952 | .. |
| september | 5 910 | 1 645 | 752 | 928 | .. |
| oktober | 6 496 | 1 899 | 818 | 981 | .. |

ACTIVITEIT IN DE ZUIVELNIJVERHEID (vervolg)

3.- Teruggave aan de veehouders (1 000 l)

| Perioden | Magere Melk | Karnemelk | Kunstmatig aangezuurde magere melk |
|-----------|-------------|-----------|------------------------------------|
| 1980 | 1 001 | 21 610 | 1 531 |
| 1981 | 1 126 | 22 505 | 1 427 |
| 1982 | 600 | 22 853 | 1 477 |
| 1983 | 1 336 | 25 254 | 589 |
| 1984 | 2 089 | 23 552 | 1 862 |
| 1984 | 127 | 1 552 | 65 |
| januari | 86 | 1 520 | 76 |
| februari | 278 | 2 042 | 122 |
| maart | 275 | 2 154 | 105 |
| april | 426 | 2 567 | 125 |
| mei | 80 | 2 453 | 136 |
| juni | 96 | 2 427 | 147 |
| juli | 99 | 2 262 | 105 |
| augustus | 110 | 1 836 | 216 |
| september | 121 | 1 812 | 368 |
| oktober | 166 | 1 515 | 151 |
| november | 223 | 1 410 | 245 |
| december | | | |
| 1985 | 246 | 1 379 | 152 |
| januari | 195 | 1 361 | 230 |
| februari | 168 | 1 776 | 154 |
| maart | 136 | 1 972 | 230 |
| april | 129 | 1 926 | 141 |
| mei | .. | 1 858 | 135 |
| juni | 123 | 1 891 | 166 |
| juli | 137 | 1 965 | 168 |
| augustus | 145 | 1 952 | 239 |
| september | 111 | 2 019 | 169 |
| oktober | | | |

ACTIVITEIT IN DE ZUIVELNIJVERHEID (vervolg)

4.- Fabricage van derivaten (vervolg)

| Perioden | Yoghurt | | Gefermenteerde melk | | cacaomelk (1 000 l) |
|-----------|-----------------------------|---------------------------|------------------------------|---------------------------|------------------------|
| | Zonder vruchte (1 000 l) | Met vruchten (1 000 l) | Zonder vruchten (1 000 l) | Met vruchten (1 000 l) | |
| 1980 | 18 868 | 21 945 | | | 63 544 |
| 1981 | 19 236 | 23 277 | | | 63 712 |
| 1982 | 17 629 | 19 717 | 6 135 | - | 57 659 |
| 1983 | 19 370 | 21 182 | 5 628 | - | 57 506 |
| 1984 | 20 714 | 22 961 | 2 999 | - | 60 085 |
| 1984 | | | | | |
| januari | 1 648 | 1 684 | 453 | - | 5 117 |
| februari | 1 481 | 1 654 | 519 | - | 5 528 |
| maart | 1 717 | 2 087 | 547 | - | 5 105 |
| april | 1 588 | 1 997 | 520 | - | 4 823 |
| mei | 1 690 | 2 278 | 540 | - | 5 487 |
| juni | 2 003 | 1 929 | 62 | - | 4 514 |
| juli | 1 787 | 1 695 | 104 | - | 3 577 |
| augustus | 2 045 | 2 023 | 96 | - | 5 122 |
| september | 1 651 | 2 211 | .. | - | 5 502 |
| oktober | 1 851 | 2 192 | .. | - | 5 528 |
| november | 1 736 | 1 627 | 42 | - | 5 145 |
| december | 1 516 | 1 584 | 38 | - | 4 638 |
| 1985 | | | | | |
| januari | 1 819 | 2 353 | 47 | - | 5 947 |
| februari | 1 497 | 2 636 | .. | - | 5 332 |
| maart | 1 706 | 2 619 | 47 | - | 5 414 |
| april | 1 750 | 2 813 | 42 | - | 5 869 |
| mei | 1 817 | 2 605 | .. | - | 5 208 |
| juni | 1 594 | 3 748 | .. | - | 5 580 |
| juli | 1 558 | 4 066 | .. | - | 4 814 |
| augustus | 1 576 | 3 229 | .. | - | 5 398 |
| september | 1 478 | 3 186 | .. | - | 6 107 |
| oktober | 1 633 | 3 775 | .. | - | 6 579 |

| Perioden | Speciale producten (2) (pap, vla, desserts, enz.) | | Roomijs (1) (1 000 l) | Wei | |
|-----------|--|---------------------|-----------------------------|---------------------|---------------------------------|
| | Verse (1 000 l) | Andere (1 000 l) | | Poeder (1 000 l) | Voor de veevoeding (1 000 l) |
| 1980 | 36 191 | | 52 112 | 6 357 | 10 356 |
| 1981 | 38 267 | | 53 695 | 5 461 | 15 046 |
| 1982 | 21 941 | 13 419 | 52 289 | 3 119 | 52 654 |
| 1983 | 20 887 | 14 131 | 58 967 | 2 103 | 47 125 |
| 1984 | 21 084 | 17 372 | 62 765 | 2 506 | 67 399 |
| 1984 | | | | | |
| januari | 1 705 | 1 518 | 3 411 | 214 | 3 350 |
| februari | 1 720 | 1 576 | 3 675 | 233 | 3 277 |
| maart | 1 704 | 1 600 | 5 314 | 245 | 4 970 |
| april | 1 860 | 1 345 | 6 065 | 194 | 4 620 |
| mei | 2 042 | 1 551 | 9 278 | 222 | 4 335 |
| juni | 1 652 | 1 525 | 7 953 | 176 | 6 983 |
| juli | 1 880 | 562 | 7 074 | 179 | 6 485 |
| augustus | 2 185 | 1 639 | 6 502 | 203 | 7 990 |
| september | 1 598 | 1 608 | 4 226 | 212 | 7 630 |
| oktober | 1 972 | 1 676 | 3 235 | 261 | 7 225 |
| november | 1 457 | 1 676 | 3 410 | 178 | 5 480 |
| december | 1 310 | 1 096 | 2 621 | 189 | 5 053 |
| 1985 | | | | | |
| januari | 1 764 | 1 631 | 3 541 | 203 | 7 710 |
| februari | 1 443 | 1 557 | 3 118 | 233 | 6 489 |
| maart | 1 541 | 1 809 | 5 347 | 260 | 8 367 |
| april | 1 680 | 1 615 | 8 202 | 307 | 8 577 |
| mei | 1 877 | 1 376 | 9 100 | 107 | 9 065 |
| juni | 1 776 | 1 803 | 10 912 | 288 | 6 671 |
| juli | 2 116 | 648 | 9 854 | 234 | 7 407 |
| augustus | 1 846 | 1 707 | 6 984 | 203 | 7 680 |
| september | 1 648 | 1 658 | 4 950 | 218 | 6 450 |
| oktober | 1 710 | 2 121 | 4 513 | 177 | 9 438 |

Vanaf januari 1978 : (1) Roomijs met minstens 9 %, 7 % en 2,5 % melkvet (K.B. 28.10.1976).
Vanaf januari 1982 : (2) werd een onderscheid gemaakt tussen verse en andere.

ACTIVITEIT IN DE ZUIVELMIJVERHEID (vervolg)

4.- Fabricage van derivaten - Gefabriceerde hoeveelheden en voorraden op het einde van de periode (1 000 kg)

| Perioden | Boter | | | | | |
|-----------|----------------------------|-----------|---------------------|-----------|---|-----------|
| | 1e, 2e et 3e categorie (1) | | Handelaarsboter (2) | | Boterconcentraat, butter-oil, gesmolten boter, diverse mengsels | |
| | Productie | Voorraden | Productie | Voorraden | Productie | Voorraden |
| 1980 | 69 340 | 1 249 | 14 773 | 171 | 113 381 | 1 262 |
| 1981 | 69 124 | 2 271 | 16 082 | 166 | 134 430 | 2 726 |
| 1982 | 71 960 | 1 420 | 16 933 | 169 | 99 065 | 2 665 |
| 1983 | 80 445 | 2 075 | 22 273 | 204 | 90 254 | 3 355 |
| 1984 | 72 963 | 1 945 | 17 895 | 190 | 117 144 | 3 797 |
| 1984 | 4 471 | 1 736 | 1 257 | 232 | 8 454 | 4 987 |
| januari | 4 898 | 1 517 | 1 306 | 200 | 8 261 | 6 010 |
| februari | 7 295 | 1 488 | 1 281 | 169 | 12 733 | 7 719 |
| maart | 7 807 | 1 361 | 1 393 | 227 | 9 579 | 3 950 |
| april | 9 840 | 1 816 | 1 299 | 173 | 10 391 | 3 991 |
| mei | 8 164 | 2 049 | 1 310 | 227 | 9 383 | 3 794 |
| juni | 8 041 | 2 608 | 1 250 | 212 | 8 596 | 2 659 |
| juli | 6 528 | 2 325 | 1 329 | 167 | 8 564 | 2 153 |
| augustus | 4 781 | 2 293 | 1 337 | 147 | 10 055 | 4 624 |
| september | 4 480 | 2 005 | 1 822 | 167 | 9 437 | 2 762 |
| oktober | 3 259 | 1 947 | 1 855 | 159 | 10 701 | 5 746 |
| november | 3 398 | 1 945 | 2 456 | 190 | 10 992 | 3 797 |
| december | | | | | | |
| 1985 | 3 231 | 1 585 | 1 618 | 172 | 9 454 | 3 116 |
| januari | 3 377 | 1 348 | 2 352 | 164 | 11 504 | 3 832 |
| februari | 4 634 | 1 081 | 1 349 | 159 | 10 279 | 6 569 |
| maart | 6 336 | 1 048 | 1 494 | 220 | 7 467 | 4 979 |
| april | 7 756 | 877 | 1 366 | 149 | 7 956 | 4 350 |
| mei | 6 559 | 1 203 | 1 176 | 149 | 11 105 | 4 290 |
| juni | 7 858 | 2 062 | 1 361 | 176 | 7 228 | 1 620 |
| juli | 6 534 | 1 598 | 1 305 | 116 | 10 008 | 3 177 |
| augustus | 5 112 | 1 684 | 1 563 | 264 | 4 919 | 3 142 |
| september | 4 498 | 1 584 | 1 623 | 175 | 6 853 | 4 079 |
| oktober | | | | | | |

Vanaf januari 1978 (1) : melkerijboter extra kwaliteit, 2e en 3e categorie.
 (2) : boter (herbewerkt) extra kwaliteit 2e en 3e categorie.

| Perioden | Melkpoeder op basis van | | | | | |
|-----------|--------------------------------------|-----------|------------------------------|-----------|--|-----------|
| | Room, volle melk, halfvolle melk (1) | | Magere melk en karnemelk (2) | | Ingedikte melk (geëvaporeerde en gecondenseerde) | |
| | Productie | Voorraden | Productie | Voorraden | Productie | Voorraden |
| 1980 | 52 779 | 2 313 | 111 494 | 2 353 | 7 820 | 41 |
| 1981 | 43 099 | 1 333 | 113 563 | 2 043 | 8 094 | 165 |
| 1982 | 30 873 | 1 334 | 126 186 | 3 775 | 7 846 | 161 |
| 1983 | 29 168 | 1 048 | 147 903 | 3 475 | 7 922 | 114 |
| 1984 | 37 223 | 1 461 | 118 108 | 3 005 | 8 967 | 398 |
| 1984 | 2 167 | 1 593 | 7 166 | 2 031 | 722 | 347 |
| januari | 2 552 | 1 091 | 7 691 | 5 211 | 893 | 421 |
| februari | 2 355 | 1 028 | 11 194 | 3 302 | 801 | 526 |
| maart | 2 226 | 832 | 13 777 | 7 238 | 530 | 504 |
| april | 4 229 | 2 264 | 18 608 | 8 754 | 632 | 403 |
| mei | 5 329 | 4 127 | 14 781 | 7 259 | 785 | 369 |
| juni | 5 820 | 4 729 | 14 841 | 9 010 | 414 | 366 |
| juli | 4 106 | 3 517 | 11 397 | 5 486 | 854 | 305 |
| augustus | 2 610 | 2 310 | 5 959 | 4 669 | 642 | 273 |
| september | 2 538 | 1 780 | 4 693 | 4 011 | 950 | 269 |
| oktober | 1 742 | 874 | 3 630 | 2 919 | 1 106 | 410 |
| november | 1 550 | 1 461 | 4 372 | 3 005 | 639 | 398 |
| december | | | | | | |
| 1985 | 1 929 | 1 350 | 3 745 | 948 | 886 | 447 |
| januari | 1 472 | 1 604 | 5 405 | 2 243 | 768 | 456 |
| februari | 4 060 | 1 584 | 8 585 | 3 124 | 875 | 394 |
| maart | 3 785 | 2 210 | 11 072 | 4 718 | 1 113 | 431 |
| april | 4 474 | 2 943 | 15 680 | 8 382 | 815 | 388 |
| mei | 4 900 | 4 279 | 14 619 | 9 627 | 1 106 | 458 |
| juni | 4 406 | 4 907 | 15 902 | 9 702 | 786 | 542 |
| juli | 1 480 | 2 706 | 14 452 | 10 232 | 827 | 749 |
| augustus | 2 260 | 2 059 | 8 617 | 9 416 | 971 | 397 |
| september | 3 240 | 2 999 | 6 640 | 5 945 | 1 097 | 514 |
| oktober | | | | | | |

Vanaf januari 1978 (1) : melkpoeder : 42 %, 26 % en 1,5 % tot 26 % vet.
 (2) : melkpoeder : - 1,5 % vet + karnemelk.

ACTIVITEIT IN DE ZUIVELNIJVERHEID (vervolg)

4.- Fabricage van derivaten - Gefabriceerde hoeveelheden en voorraden op het einde van de periode (1 000 kg)

| Perioden | Kaas | | | | | |
|-----------|-----------------------------|-----------|-----------|--------------------------|-----------|-----------|
| | Verse - zonder vruchten (1) | | | Verse - met vruchten (1) | | |
| | Vette | Halfvette | Magere | Vette | Halfvette | Magere |
| | Productie | Productie | Productie | Productie | Productie | Productie |
| 1980 | 4 118 | 2 857 | 13 334 | | | |
| 1981 | 4 443 | 2 626 | 12 813 | | | |
| 1982 | 3 558 | 1 365 | 9 100 | | 1 182 | 2 913 |
| 1983 | 2 999 | 1 212 | 7 566 | | 1 092 | 2 627 |
| 1984 | 2 699 | 1 276 | 6 883 | | 744 | 2 576 |
| 1984 | | | | | | |
| januari | 236 | 82 | 594 | - | 78 | 226 |
| februari | 222 | 80 | 600 | - | 79 | 233 |
| maart | 219 | 86 | 601 | - | 67 | 249 |
| april | 251 | 93 | 593 | - | 69 | 249 |
| mei | 311 | 96 | 666 | - | 85 | 261 |
| juni | 238 | 132 | 646 | - | 57 | 218 |
| juli | 203 | 121 | 584 | - | 63 | 185 |
| augustus | 229 | 130 | 645 | - | 54 | 234 |
| september | 155 | 109 | 494 | - | 45 | 179 |
| oktober | 208 | 130 | 559 | - | 55 | 207 |
| november | 173 | 115 | 483 | - | 52 | 188 |
| december | 253 | 103 | 418 | - | 38 | 147 |
| 1985 | | | | | | |
| januari | 389 | 107 | 536 | - | 58 | 192 |
| februari | 368 | 106 | 495 | - | 54 | 190 |
| maart | 376 | 127 | 568 | - | 55 | 214 |
| april | 421 | 136 | 636 | - | 59 | 209 |
| mei | 448 | 145 | 691 | - | 57 | 305 |
| juni | 337 | 143 | 655 | - | 49 | 280 |
| juli | 347 | 139 | 664 | - | 84 | 299 |
| augustus | 319 | 134 | 614 | - | 63 | 259 |
| september | 323 | 123 | 551 | - | 63 | 273 |
| oktober | 345 | 136 | 605 | - | 62 | 369 |

| Perioden | Kaas | | | | | | | |
|-----------|------------|-----------|-----------|-----------|----------------|-----------|-----------|-----------|
| | Harde | | | | Gekookt zuivel | | | |
| | Gouda 48 + | | Andere | | Cheddar 50 + | | Andere | |
| | Produktie | Voorraden | Produktie | Voorraden | Produktie | Voorraden | Produktie | Voorraden |
| 1980 | 5 236 | 583 | 7 743 | 474 | 4 653 | 271 | 211 | 4 |
| 1981 | 5 256 | 540 | 10 253 | 645 | 5 035 | 300 | 192 | |
| 1982 | 5 769 | 178 | 12 979 | 802 | 4 682 | 407 | | |
| 1983 | 5 847 | 590 | 9 147 | 647 | 3 058 | 428 | | |
| 1984 | 6 467 | 650 | 8 378 | 696 | 4 433 | 435 | | |
| 1984 | | | | | | | | |
| januari | 493 | 563 | 770 | 694 | 226 | 349 | | |
| februari | 559 | 621 | 876 | 676 | 163 | 215 | | |
| maart | 433 | 496 | 817 | 605 | 218 | 230 | | |
| april | 597 | 628 | 942 | 672 | 370 | 393 | | |
| mei | 578 | 619 | 840 | 667 | 278 | 280 | | |
| juni | 628 | 693 | 630 | 639 | 472 | 440 | | |
| juli | 546 | 725 | 543 | 516 | 524 | 648 | | |
| augustus | 525 | 706 | 569 | 639 | 512 | 507 | | |
| september | 534 | 697 | 532 | 601 | 520 | 764 | | |
| oktober | 581 | 692 | 708 | 686 | 524 | 832 | | |
| november | 537 | 679 | 584 | 674 | 318 | 528 | | |
| december | 457 | 650 | 568 | 696 | 306 | 435 | | |
| 1985 | | | | | | | | |
| januari | 569 | 686 | 638 | 676 | 478 | 453 | | |
| februari | | | | | | | | |
| maart | 515 | 641 | 590 | 702 | | | | |
| april | 531 | 656 | 637 | 796 | | | | |
| mei | 543 | 624 | 627 | 738 | | | | |
| juni | 539 | 649 | 575 | 714 | | | | |
| juli | 513 | 683 | 608 | 686 | | | | |
| augustus | 455 | 647 | 395 | 520 | | | | |
| september | 506 | 637 | 572 | 533 | | | | |
| oktober | 587 | 659 | 625 | 508 | | | | |
| | 526 | 651 | 625 | 600 | | | | |

Vanaf januari 1982 : (1) werd een onderscheid gemaakt tussen verse kaas zonder vruchten en met vruchten.

V.- ZEEVISSERIJ

A. Belgische vangst, gelost in België

1.- Aangevoerde vis, in hoeveelheid en waarde volgens de verschillende visgronden
(Verhandelde hoeveelheid)

| Perioden | Kustzee | | Noordzee | | | | | |
|-----------|----------|---------|----------|---------|-------------|---------|-------------|---------|
| | | | Zuid | | Midden-West | | Midden-Oost | |
| | 1 000 kg | 1 000 F | 1 000 kg | 1 000 F | 1 000 kg | 1 000 F | 1 000 kg | 1 000 F |
| 1979 | 7 422 | 311 592 | 7 570 | 382 117 | 3 504 | 172 090 | 4 288 | 160 710 |
| 1980 | 8 583 | 344 263 | 5 765 | 299 604 | 2 480 | 133 629 | 4 208 | 158 436 |
| 1981 | 12 864 | 379 906 | 5 427 | 331 510 | 3 103 | 171 200 | 4 003 | 149 871 |
| 1982 | 12 945 | 417 638 | 5 442 | 368 157 | 5 173 | 314 765 | 3 445 | 172 089 |
| 1983 | 9 837 | 458 001 | 6 041 | 369 993 | 6 729 | 410 731 | 3 013 | 162 456 |
| 1984 | 8 942 | 481 042 | 5 336 | 390 482 | 7 151 | 482 273 | 2 208 | 148 268 |
| 1983 | | | | | | | | |
| januari | 1 458 | 46 800 | 946 | 67 149 | 399 | 30 226 | 65 | 4 360 |
| februari | 354 | 16 894 | 1 101 | 41 294 | 152 | 6 749 | 56 | 3 316 |
| maart | 535 | 34 916 | 510 | 31 114 | 158 | 6 818 | 143 | 8 518 |
| april | 727 | 80 562 | 425 | 29 112 | 206 | 13 578 | 281 | 15 821 |
| mei | 460 | 45 439 | 480 | 33 367 | 325 | 21 956 | 550 | 24 797 |
| juni | 300 | 27 787 | 441 | 28 748 | 737 | 40 344 | 609 | 26 882 |
| juli | 215 | 21 581 | 378 | 22 789 | 1 025 | 55 185 | 324 | 13 227 |
| augustus | 148 | 15 904 | 394 | 19 742 | 1 083 | 55 146 | 274 | 16 002 |
| september | 210 | 16 447 | 350 | 22 076 | 798 | 50 269 | 304 | 19 498 |
| oktober | 2 006 | 47 499 | 281 | 19 159 | 921 | 58 879 | 203 | 13 012 |
| november | 2 603 | 59 664 | 275 | 16 770 | 375 | 26 152 | 119 | 8 807 |
| december | 823 | 44 506 | 459 | 38 672 | 550 | 45 429 | 84 | 8 216 |
| 1984 | | | | | | | | |
| januari | 1 189 | 44 687 | 428 | 35 141 | 408 | 36 989 | 48 | 3 210 |
| februari | 1 008 | 37 001 | 550 | 35 565 | 152 | 10 421 | 140 | 7 755 |
| maart | 484 | 30 832 | 504 | 29 866 | 243 | 16 833 | 150 | 8 468 |
| april | 537 | 57 424 | 382 | 25 275 | 219 | 15 316 | 88 | 9 982 |
| mei | 430 | 38 819 | 368 | 29 024 | 376 | 21 031 | 269 | 17 623 |
| juni | 347 | 45 177 | 334 | 25 631 | 795 | 45 535 | 435 | 23 142 |
| juli | 227 | 28 834 | 221 | 16 791 | 900 | 53 290 | 250 | 14 770 |
| augustus | 203 | 22 173 | 453 | 31 089 | 996 | 61 552 | 169 | 12 021 |
| september | 210 | 15 988 | 602 | 45 734 | 1 017 | 66 048 | 203 | 14 405 |
| oktober | 1 968 | 52 518 | 374 | 28 019 | 935 | 67 018 | 175 | 12 465 |
| november | 1 321 | 50 492 | 476 | 35 156 | 539 | 40 595 | 150 | 12 944 |
| december | 1 018 | 57 098 | 643 | 53 190 | 570 | 47 644 | 131 | 11 484 |

| Perioden | Noordzee | | | | Fladen | | Engels kanaal | |
|-----------|----------|---------|-------------|---------|----------|---------|---------------|---------|
| | Noord | | Moray-Firth | | 1 000 kg | 1 000 F | 1 000 kg | 1 000 F |
| | 1 000 kg | 1 000 F | 1 000 kg | 1 000 F | | | | |
| 1979 | - | - | - | - | - | - | 2 076 | 120 154 |
| 1980 | 87 | 3 329 | - | - | - | - | 1 683 | 122 708 |
| 1981 | 178 | 6 010 | - | - | - | - | 2 924 | 190 880 |
| 1982 | 12 | 495 | - | - | 67 | 3 084 | 4 180 | 278 839 |
| 1983 | 64 | 3 233 | - | - | 30 | 1 301 | 3 886 | 293 019 |
| 1984 | 57 | 3 380 | - | - | 53 | 3 210 | 4 849 | 340 948 |
| 1983 | | | | | | | | |
| januari | - | - | - | - | - | - | 463 | 33 012 |
| februari | - | - | - | - | - | - | 614 | 44 325 |
| maart | - | - | - | - | - | - | 430 | 37 576 |
| april | - | - | - | - | 30 | 1 301 | 228 | 21 005 |
| mei | 32 | 1 000 | - | - | - | - | 135 | 13 458 |
| juni | 2 | 100 | - | - | - | - | 177 | 13 022 |
| juli | - | - | - | - | - | - | 170 | 12 618 |
| augustus | - | - | - | - | - | - | 105 | 10 369 |
| september | 28 | 1 965 | - | - | - | - | 158 | 13 447 |
| oktober | - | - | - | - | - | - | 197 | 16 309 |
| november | - | - | - | - | - | - | 374 | 28 281 |
| december | 2 | 168 | - | - | - | - | 833 | 49 596 |
| 1984 | | | | | | | | |
| januari | 2 | 110 | - | - | - | - | 392 | 32 990 |
| februari | - | - | - | - | - | - | 567 | 38 276 |
| maart | - | - | - | - | - | - | 296 | 23 357 |
| april | - | - | - | - | - | - | 461 | 48 136 |
| mei | - | - | - | - | - | - | 362 | 35 056 |
| juni | 15 | 1 045 | - | - | 17 | 1 235 | 139 | 13 121 |
| juli | - | - | - | - | - | - | 163 | 16 199 |
| augustus | 22 | 1 117 | - | - | 37 | 1 975 | 148 | 16 275 |
| september | - | - | - | - | - | - | 108 | 9 771 |
| oktober | - | - | - | - | - | - | 220 | 20 779 |
| november | 15 | 969 | - | - | - | - | 994 | 39 063 |
| december | 2 | 138 | - | - | - | - | 1 000 | 47 924 |

ZEEVISSERIJ (vervolg)

A. Belgische vangst, gelost in België (vervolg)

1.- Aangevoerde vis, in hoeveelheid en waarde volgens de verschillende visgronden (vervolg)

| Perioden | Bristol kanaal | | Zuid- en West-Ierland (Mine-Head) | | West-Schotland | |
|-----------|----------------|---------|--------------------------------------|---------|----------------|---------|
| | 1 000 kg | 1 000 F | 1 000 kg | 1 000 F | 1 000 kg | 1 000 F |
| 1979 | 941 | 71 137 | 1 218 | 100 312 | 6 | 234 |
| 1980 | 1 450 | 118 809 | 1 688 | 145 225 | 56 | 1 825 |
| 1981 | 1 123 | 112 585 | 2 152 | 195 926 | 27 | 858 |
| 1982 | 1 282 | 137 383 | 1 845 | 189 597 | 51 | 2 006 |
| 1983 | 1 625 | 162 940 | 1 784 | 177 617 | 23 | 1 181 |
| 1984 | 1 172 | 124 490 | 1 959 | 209 784 | 31 | 1 751 |
| 1983 | | | | | | |
| januari | 72 | 7 353 | 16 | 1 814 | - | - |
| februari | 190 | 17 403 | 186 | 20 882 | 7 | 320 |
| maart | 530 | 52 259 | 373 | 34 631 | - | - |
| april | 189 | 24 376 | 107 | 10 571 | - | - |
| mei | 101 | 10 137 | 271 | 26 640 | - | - |
| juni | 90 | 8 424 | 102 | 10 067 | - | - |
| juli | 50 | 4 472 | 25 | 2 150 | - | - |
| augustus | 80 | 7 978 | 62 | 6 150 | 10 | 528 |
| september | 166 | 15 687 | 55 | 4 828 | - | - |
| oktober | 83 | 6 681 | 201 | 19 929 | - | - |
| november | 49 | 5 013 | 216 | 22 553 | - | - |
| december | 25 | 3 157 | 169 | 17 399 | 7 | 332 |
| 1984 | | | | | | |
| januari | 42 | 4 648 | 75 | 9 403 | - | - |
| februari | 112 | 10 338 | 216 | 20 062 | - | - |
| maart | 389 | 39 298 | 372 | 36 587 | - | - |
| april | 292 | 33 520 | 171 | 18 388 | 17 | 893 |
| mei | 104 | 11 709 | 160 | 17 135 | - | - |
| juni | 61 | 6 269 | 85 | 8 777 | - | - |
| juli | 65 | 6 579 | 115 | 10 906 | - | - |
| augustus | 15 | 1 462 | 65 | 6 580 | - | - |
| september | 39 | 4 262 | 124 | 14 110 | - | - |
| oktober | 40 | 4 898 | 324 | 39 906 | 12 | 726 |
| november | 11 | 1 508 | 252 | 27 930 | - | - |
| december | - | - | - | - | 3 | 133 |

| Perioden | IJslandzee | | Ierse zee | | Andere visgronden | | Totaal | |
|-----------|------------|---------|-----------|---------|-------------------|---------|----------|-----------|
| | 1 000 kg | 1 000 F | 1 000 kg | 1 000 F | 1 000 kg | 1 000 F | 1 000 kg | 1 000 F |
| 1979 | 3 635 | 123 514 | 1 497 | 136 536 | - | - | 32 157 | 1 578 396 |
| 1980 | 2 735 | 94 156 | 1 791 | 197 788 | 75 | 8 176 | 30 602 | 1 617 948 |
| 1981 | 2 070 | 77 827 | 1 987 | 243 486 | 17 | 1 407 | 35 874 | 1 861 477 |
| 1982 | 1 130 | 52 247 | 1 604 | 189 496 | 32 | 4 975 | 37 207 | 2 130 722 |
| 1983 | 1 179 | 62 159 | 1 846 | 189 177 | 34 | 3 409 | 36 093 | 2 295 217 |
| 1984 | 1 260 | 63 394 | 1 453 | 141 077 | - | - | 34 472 | 2 390 099 |
| 1983 | | | | | | | | |
| januari | 47 | 2 794 | 40 | 4 448 | - | - | 3 507 | 197 955 |
| februari | 57 | 2 898 | 20 | 1 638 | - | - | 2 738 | 155 719 |
| maart | 184 | 7 815 | 160 | 13 906 | - | - | 3 023 | 227 555 |
| april | 29 | 1 294 | 304 | 29 949 | - | - | 2 525 | 227 570 |
| mei | 73 | 3 212 | 420 | 46 637 | - | - | 2 847 | 226 642 |
| juni | 14 | 695 | 123 | 14 079 | - | - | 2 595 | 170 149 |
| juli | 53 | 1 832 | 39 | 3 415 | - | - | 2 279 | 137 273 |
| augustus | 105 | 4 412 | 152 | 15 223 | 34 | 3 409 | 2 448 | 154 864 |
| september | 144 | 8 448 | 92 | 9 676 | - | - | 2 307 | 162 342 |
| oktober | 173 | 9 933 | 156 | 16 275 | - | - | 4 219 | 207 677 |
| november | 164 | 9 428 | 277 | 27 403 | - | - | 4 453 | 204 070 |
| december | 136 | 9 399 | 63 | 6 526 | - | - | 3 152 | 223 400 |
| 1984 | | | | | | | | |
| januari | 65 | 4 615 | 11 | 911 | - | - | 2 660 | 172 704 |
| februari | 215 | 9 102 | 57 | 4 697 | - | - | 3 018 | 173 217 |
| maart | 183 | 7 152 | 264 | 20 510 | - | - | 2 885 | 212 903 |
| april | 73 | 3 105 | 482 | 46 284 | - | - | 2 721 | 258 323 |
| mei | 63 | 2 901 | 191 | 24 594 | - | - | 2 322 | 197 893 |
| juni | 31 | 1 544 | 114 | 11 451 | - | - | 2 374 | 182 926 |
| juli | 34 | 1 434 | 53 | 2 335 | - | - | 2 028 | 151 138 |
| augustus | 121 | 5 245 | 40 | 1 702 | - | - | 2 271 | 161 191 |
| september | 84 | 4 587 | 12 | 755 | - | - | 2 400 | 175 658 |
| oktober | 193 | 11 277 | 15 | 922 | - | - | 4 257 | 238 528 |
| november | 58 | 3 362 | 71 | 8 849 | - | - | 3 886 | 220 868 |
| december | 139 | 9 071 | 143 | 18 067 | - | - | 3 649 | 244 749 |

ZEEVISSERIJ (vervolg)

Belgische vangst gelost in België (vervolg)

2.- Aanvoer van visserijprodukten (Verhandelde hoeveelheid)

| Vissoorten | Januari | | | | | | Januari tot december | | | | | |
|----------------------------------|--------------|----------------|--------------------|--------------|----------------|--------------------|----------------------|------------------|--------------------|---------------|------------------|--------------------|
| | 1983 | | | 1984 | | | 1982 | | | 1983 | | |
| | Hoeveelheid | Waarde | Gemiddelde prijzen | Hoeveelheid | Waarde | Gemiddelde prijzen | Hoeveelheid | Waarde | Gemiddelde prijzen | Hoeveelheid | Waarde | Gemiddelde prijzen |
| | 1 000 kg | 1 000 F | F/kg | 1 000 kg | 1 000 F | F/kg | 1 000 kg | 1 000 F | F/kg | 1 000 kg | 1 000 F | F/kg |
| Haring en soortgelijken : | | | | | | | | | | | | |
| Haring | 874 | 12 763 | 14,61 | 576 | 7 263 | 12,60 | - | - | - | 5 274 | 71 110 | 13,48 |
| Sprot | 1 | 2 | 3,10 | - | - | - | 2 | 11 | 6,39 | 4 | 20 | 5,61 |
| Andere | 13 | 268 | 21,21 | 10 | 123 | 12,77 | 9 244 | 109 055 | 11,80 | 118 | 1 458 | 12,40 |
| Totaal : | 887 | 13 032 | 14,69 | 586 | 7 386 | 12,60 | 9 246 | 109 066 | 11,80 | 5 395 | 72 588 | 13,45 |
| Rondvissen : | | | | | | | | | | | | |
| Schelvis | 12 | 591 | 49,09 | 7 | 497 | 67,06 | 959 | 34 732 | 36,21 | 805 | 29 406 | 36,53 |
| Kabeljauw | 414 | 28 955 | 69,90 | 359 | 26 294 | 73,33 | 5 884 | 289 145 | 49,14 | 6 083 | 308 861 | 50,77 |
| Koolvis | 2 | 83 | 50,40 | 1 | 81 | 54,20 | 180 | 6 055 | 33,71 | 200 | 6 656 | 33,35 |
| Wijting | 274 | 9 736 | 35,55 | 303 | 12 148 | 40,06 | 1 894 | 56 329 | 29,74 | 2 304 | 70 671 | 30,67 |
| Noorse schelvis | 13 | 836 | 63,05 | 17 | 1 147 | 65,80 | 272 | 14 213 | 52,31 | 374 | 20 589 | 55,09 |
| Andere | 150 | 10 642 | 70,92 | 144 | 11 248 | 78,07 | 2 023 | 134 408 | 66,14 | 2 659 | 194 969 | 72,32 |
| Totaal : | 865 | 50 842 | 58,77 | 832 | 51 415 | 61,78 | 11 211 | 534 882 | 47,71 | 12 425 | 631 152 | 50,80 |
| Platvissen : | | | | | | | | | | | | |
| Schol | 940 | 35 390 | 37,66 | 627 | 30 849 | 49,20 | 5 370 | 191 619 | 35,68 | 6 489 | 284 197 | 43,79 |
| Tong | 260 | 58 784 | 225,90 | 188 | 47 598 | 252,53 | 3 604 | 813 971 | 225,85 | 3 336 | 719 118 | 215,57 |
| Tarbot | 17 | 5 051 | 305,48 | 14 | 4 939 | 348,17 | 188 | 51 374 | 272,74 | 230 | 63 866 | 277,08 |
| Andere | 192 | 16 392 | 85,26 | 132 | 12 723 | 96,35 | 2 030 | 131 997 | 65,03 | 2 263 | 159 801 | 70,60 |
| Totaal : | 1 409 | 115 617 | 82,07 | 962 | 96 108 | 99,93 | 11 192 | 1 188 960 | 106,23 | 12 319 | 1 226 982 | 99,60 |
| Andere : | | | | | | | | | | | | |
| Rogsoorten | 113 | 6 560 | 58,22 | 86 | 5 839 | 67,92 | 1 293 | 65 280 | 50,48 | 1 475 | 74 278 | 50,37 |
| Haaisoorten | 50 | 2 288 | 45,61 | 43 | 2 120 | 49,74 | 996 | 30 651 | 30,77 | 895 | 28 775 | 32,14 |
| Andere soorten | 15 | 601 | 41,07 | 32 | 836 | 25,91 | 247 | 10 763 | 43,53 | 718 | 47 222 | 65,78 |
| Totaal : | 177 | 9 449 | 53,25 | 161 | 8 796 | 54,68 | 2 537 | 106 693 | 42,06 | 3 088 | 150 275 | 48,67 |
| Schaal- en weekdieren : | | | | | | | | | | | | |
| Garnaal | 32 | 3 151 | 98,19 | 22 | 4 045 | 180,11 | 1 407 | 94 105 | 66,87 | 650 | 76 522 | 117,82 |
| Kreeftjes | 5 | 1 085 | 219,23 | 8 | 1342 | 177,08 | 457 | 58 520 | 128,09 | 633 | 81 459 | 128,65 |
| Andere | 132 | 4 778 | 36,22 | 89 | 3 611 | 40,54 | 1 157 | 38 546 | 33,33 | 1 583 | 56 239 | 35,53 |
| Totaal : | 169 | 9 015 | 53,36 | 119 | 8 998 | 75,54 | 3 021 | 191 170 | 63,29 | 2 866 | 214 220 | 74,75 |
| Totaal van de produkten : | 3 507 | 197 955 | 56,44 | 2 660 | 172 704 | 64,92 | 37 207 | 2 130 772 | 57,27 | 36 093 | 2 295 216 | 63,59 |

ZEEVISSERIJ (vervolg)

Belgische vangst gelost in België (vervolg)

2.- Aanvoer van visserijproducten (Verhandelde hoeveelheid)

| Vissoorten | Februari | | | | | | Januari tot februari | | | | | |
|--------------------------------|------------------|---------|----------------------------|------------------|---------|----------------------------|----------------------|---------|----------------------------|------------------|---------|----------------------------|
| | 1983 | | | 1984 | | | 1983 | | | 1984 | | |
| | Hoeveel- heid | Waarde | Gemid- delde prijzen | Hoeveel- heid | Waarde | Gemid- delde prijzen | Hoeveel- heid | Waarde | Gemid- delde prijzen | Hoeveel- heid | Waarde | Gemid- delde prijzen |
| | 1 000 kg | 1 000 F | F/kg | 1 000 kg | 1 000 F | F/kg | 1 000 kg | 1 000 F | F/kg | 1 000 kg | 1 000 F | F/kg |
| Haring en soortge- lijken : | | | | | | | | | | | | |
| Haring | 561 | 8 830 | 15,73 | 388 | 4 650 | 11,98 | 1 435 | 21 593 | 15,05 | 965 | 11 914 | 12,35 |
| Sprot | - | 1 | 10,00 | - | - | - | 1 | 3 | 4,09 | - | - | - |
| Andere | 8 | 106 | 13,01 | 23 | 197 | 8,76 | 21 | 374 | 17,99 | 32 | 320 | 9,96 |
| Totaal : | 569 | 8 938 | 15,69 | 411 | 4 848 | 11,81 | 1 456 | 21 970 | 15,08 | 997 | 12 234 | 12,27 |
| Rondvissen : | | | | | | | | | | | | |
| Schelvis | 27 | 1 157 | 43,10 | 107 | 3 853 | 35,90 | 39 | 1 747 | 44,95 | 115 | 4 350 | 37,91 |
| Kabeljauw | 410 | 17 777 | 43,35 | 340 | 17 830 | 52,50 | 824 | 46 731 | 56,69 | 698 | 44 124 | 63,20 |
| Koolvis | 5 | 162 | 35,91 | 9 | 364 | 39,03 | 6 | 245 | 39,77 | 11 | 445 | 41,12 |
| Wijting | 256 | 7 732 | 30,21 | 292 | 8 246 | 28,25 | 530 | 17 468 | 32,97 | 596 | 20 393 | 34,27 |
| Noorse schelvis | 11 | 653 | 57,49 | 39 | 2 149 | 54,48 | 25 | 1 489 | 60,49 | 57 | 3 296 | 57,95 |
| Andere | 221 | 14 185 | 64,25 | 220 | 14 722 | 66,87 | 371 | 24 828 | 66,95 | 364 | 25 970 | 71,30 |
| Totaal : | 930 | 41 666 | 44,82 | 1 008 | 47 163 | 46,80 | 1 795 | 92 508 | 51,55 | 1 840 | 98 578 | 53,58 |
| Platvissen : | | | | | | | | | | | | |
| Schol | 494 | 17 430 | 35,28 | 799 | 26 162 | 32,75 | 1 434 | 52 820 | 36,84 | 1 426 | 57 011 | 39,98 |
| Tong | 212 | 52 269 | 246,98 | 206 | 52 611 | 253,44 | 472 | 111 054 | 235,35 | 396 | 100 208 | 253,01 |
| Tarbot | 17 | 4 911 | 289,85 | 17 | 5 701 | 328,95 | 33 | 9 962 | 297,57 | 32 | 10 640 | 337,60 |
| Andere | 140 | 11 412 | 82,73 | 169 | 13 433 | 79,34 | 331 | 27 804 | 83,95 | 301 | 26 156 | 86,79 |
| Totaal : | 862 | 86 022 | 99,84 | 1 193 | 97 907 | 82,06 | 2 270 | 201 640 | 88,81 | 2 155 | 194 015 | 90,04 |
| Andere : | | | | | | | | | | | | |
| Rogsoorten | 109 | 6 176 | 56,47 | 121 | 6 734 | 55,69 | 222 | 12 736 | 57,36 | 207 | 12 573 | 60,77 |
| Haalsoorten | 81 | 2 915 | 36,21 | 62 | 2 393 | 38,58 | 131 | 5 202 | 39,82 | 105 | 4 513 | 43,13 |
| Andere soorten | 14 | 554 | 39,08 | 35 | 942 | 27,25 | 29 | 1 154 | 40,09 | 67 | 1 779 | 26,60 |
| Totaal : | 204 | 9 644 | 47,27 | 218 | 10 069 | 46,29 | 381 | 19 093 | 50,05 | 378 | 18 865 | 49,85 |
| Schaal- en weekdieren : | | | | | | | | | | | | |
| Garnaal | 22 | 2 970 | 133,03 | 19 | 3 909 | 207,05 | 54 | 6 121 | 112,48 | 41 | 7 953 | 192,41 |
| Kreeftjes | 4 | 996 | 224,64 | 18 | 3 118 | 175,12 | 9 | 2 081 | 221,78 | 25 | 4 460 | 175,71 |
| Andere | 146 | 5 483 | 37,52 | 152 | 6 204 | 40,82 | 278 | 10 262 | 36,91 | 241 | 9 815 | 40,72 |
| Totaal : | 173 | 9 449 | 54,65 | 189 | 13 230 | 70,13 | 342 | 18 464 | 54,01 | 308 | 22 228 | 72,22 |
| Totaal van de produkten : | 2 738 | 155 719 | 56,88 | 3 018 | 173 217 | 57,40 | 6 245 | 353 674 | 56,64 | 5 678 | 345 921 | 60,93 |

ZEEVISSERIJ (vervolg)

Belgische vangst gelost in België (vervolg)

2.- Aanvoer van visserijprodukten (Verhandelde hoeveelheid)

| Vissoorten | Maart | | | | | | Januari tot maart | | | | | |
|--------------------------------|------------------|---------|----------------------------|------------------|---------|----------------------------|-------------------|---------|----------------------------|------------------|---------|----------------------------|
| | 1983 | | | 1984 | | | 1983 | | | 1984 | | |
| | Hoeveel- heid | Waarde | Gemid- delde prijzen | Hoeveel- heid | Waarde | Gemid- delde prijzen | Hoeveel- heid | Waarde | Gemid- delde prijzen | Hoeveel- heid | Waarde | Gemid- delde prijzen |
| | 1 000 kg | 1 000 F | F/kg | 1 000 kg | 1 000 F | F/kg | 1 000 kg | 1 000 F | F/kg | 1 000 kg | 1 000 F | F/kg |
| Haring en soortge- lijken : | | | | | | | | | | | | |
| Haring | 19 | 312 | 16,37 | - | 4 | 27,97 | 1 454 | 21 906 | 15,07 | 965 | 11 917 | 12,35 |
| Sprot | - | - | - | - | - | - | 1 | 3 | 4,09 | - | - | - |
| Andere | 1 | 24 | 30,73 | - | 14 | 46,64 | 22 | 398 | 18,44 | 32 | 334 | 10,30 |
| Totaal : | 20 | 336 | 16,93 | - | 17 | 40,98 | 1 476 | 22 306 | 15,11 | 997 | 12 252 | 12,29 |
| Rondvissen : | | | | | | | | | | | | |
| Schelvis | 98 | 3 608 | 36,77 | 69 | 2 409 | 35,13 | 137 | 5 355 | 39,09 | 183 | 6 759 | 36,87 |
| Kabeljauw | 561 | 24 610 | 43,87 | 418 | 20 198 | 48,37 | 1 385 | 71 342 | 51,50 | 1 116 | 64 323 | 57,65 |
| Koolvis | 15 | 523 | 35,95 | 17 | 497 | 30,05 | 21 | 768 | 37,09 | 27 | 942 | 34,43 |
| Wijting | 306 | 8 600 | 28,12 | 233 | 6 679 | 28,62 | 836 | 26 067 | 31,19 | 829 | 27 072 | 32,68 |
| Noorse schelvis | 61 | 2 992 | 48,76 | 71 | 3 136 | 44,30 | 86 | 4 481 | 52,11 | 128 | 6 432 | 50,38 |
| Andere | 428 | 30 191 | 70,49 | 404 | 28 260 | 69,93 | 799 | 55 019 | 68,85 | 768 | 54 230 | 70,58 |
| Totaal : | 1 469 | 70 525 | 48,01 | 1 211 | 61 179 | 50,52 | 3 264 | 163 033 | 49,95 | 3 051 | 159 757 | 52,36 |
| Platvissen : | | | | | | | | | | | | |
| Schol | 372 | 13 167 | 35,41 | 534 | 16 938 | 31,69 | 1 806 | 65 987 | 36,55 | 1 960 | 73 950 | 37,72 |
| Tong | 425 | 99 696 | 234,40 | 357 | 85 942 | 240,99 | 897 | 210 750 | 234,90 | 753 | 186 151 | 247,31 |
| Tarbot | 19 | 5 354 | 280,81 | 22 | 6 176 | 284,90 | 53 | 15 316 | 291,49 | 53 | 16 815 | 316,13 |
| Andere | 271 | 16 651 | 61,40 | 248 | 14 982 | 60,42 | 602 | 44 455 | 73,80 | 549 | 41 138 | 74,89 |
| Totaal : | 1 087 | 134 868 | 124,02 | 1 161 | 124 038 | 106,87 | 3 357 | 336 508 | 100,22 | 3 316 | 318 053 | 95,93 |
| Andere : | | | | | | | | | | | | |
| Rogsoorten | 139 | 6 464 | 46,66 | 182 | 7 698 | 42,20 | 361 | 19 200 | 53,25 | 389 | 20 271 | 52,07 |
| Haaisoorten | 69 | 2 486 | 36,01 | 79 | 2 940 | 37,30 | 200 | 7 688 | 38,50 | 183 | 7 454 | 40,62 |
| Andere soorten | 24 | 774 | 32,38 | 40 | 1 315 | 32,53 | 53 | 1 928 | 36,60 | 107 | 3 094 | 28,83 |
| Totaal : | 231 | 9 724 | 42,01 | 302 | 11 953 | 39,62 | 613 | 28 816 | 47,01 | 680 | 30 818 | 45,32 |
| Schaal- en weekdieren : | | | | | | | | | | | | |
| Garnaal | 29 | 3 914 | 135,48 | 26 | 6 602 | 255,26 | 83 | 10 035 | 120,45 | 67 | 14 555 | 216,61 |
| Kreeftjes | 12 | 2 150 | 181,27 | 18 | 2 938 | 162,51 | 21 | 4 232 | 199,17 | 43 | 7 398 | 170,22 |
| Andere | 175 | 6 038 | 34,55 | 168 | 6 175 | 36,80 | 453 | 16 299 | 36,00 | 409 | 15 990 | 39,11 |
| Totaal : | 216 | 12 102 | 56,15 | 212 | 15 715 | 74,22 | 557 | 30 566 | 54,84 | 520 | 37 943 | 73,03 |
| Totaal van de produkten : | 3 023 | 227 555 | 75,27 | 2 885 | 212 903 | 73,78 | 9 268 | 581 228 | 62,71 | 8 563 | 558 824 | 65,26 |

ZEEVISSERIJ (vervolg)

Belgische vangst gelost in België (vervolg)

2.- Aanvoer van visserijprodukten (Verhandelde hoeveelheid)

| Vissoorten | April | | | | | | Januari tot april | | | | | |
|--------------------------------|------------------|---------|----------------------------|------------------|---------|----------------------------|-------------------|---------|----------------------------|------------------|---------|----------------------------|
| | 1983 | | | 1984 | | | 1983 | | | 1984 | | |
| | Hoeveel- heid | Waarde | Gemid- delde prijzen | Hoeveel- heid | Waarde | Gemid- delde prijzen | Hoeveel- heid | Waarde | Gemid- delde prijzen | Hoeveel- heid | Waarde | Gemid- delde prijzen |
| | 1 000 kg | 1 000 F | F/kg | 1 000 kg | 1 000 F | F/kg | 1 000 kg | 1 000 F | F/kg | 1 000 kg | 1 000 F | F/kg |
| Haring en soortge- lijken : | | | | | | | | | | | | |
| Haring | - | - | - | - | - | - | 1 454 | 21 906 | 15,07 | 965 | 11 917 | 12,35 |
| Sprot | - | - | - | - | - | - | 1 | 3 | 4,09 | - | - | - |
| Andere | 1 | 38 | 27,49 | 3 | 99 | 35,76 | 23 | 435 | 18,98 | 35 | 433 | 12,30 |
| Totaal : | 1 | 38 | 27,49 | 3 | 99 | 35,76 | 1 478 | 22 344 | 15,12 | 1 000 | 12 351 | 12,35 |
| Rondvissen : | | | | | | | | | | | | |
| Schelvis | 128 | 4 711 | 36,83 | 51 | 1 984 | 39,06 | 265 | 10 066 | 38,00 | 234 | 8 743 | 37,34 |
| Kabeljauw | 456 | 23 859 | 52,32 | 348 | 23 249 | 66,73 | 1 841 | 95 201 | 51,70 | 1 464 | 87 572 | 59,81 |
| Koolvis | 3 | 114 | 33,27 | 7 | 253 | 36,05 | 24 | 882 | 36,55 | 34 | 1 195 | 34,76 |
| Wijting | 252 | 7 617 | 30,26 | 230 | 8 127 | 35,29 | 1 087 | 33 684 | 30,98 | 1 059 | 35 199 | 33,24 |
| Noorse schelvis | 4 | 277 | 68,69 | 17 | 680 | 41,13 | 90 | 4 759 | 52,86 | 144 | 7 111 | 49,32 |
| Andere | 299 | 22 052 | 73,86 | 392 | 30 768 | 78,54 | 1 098 | 77 072 | 70,21 | 1 160 | 84 998 | 73,27 |
| Totaal : | 1 142 | 58 630 | 51,35 | 1 045 | 65 061 | 62,27 | 4 405 | 221 663 | 50,32 | 4 096 | 224 818 | 54,89 |
| Platvissen : | | | | | | | | | | | | |
| Schol | 238 | 9 898 | 41,55 | 272 | 11 436 | 42,08 | 2 044 | 75 884 | 37,13 | 2 232 | 85 385 | 38,25 |
| Tong | 554 | 117 477 | 212,15 | 556 | 123 800 | 222,84 | 1 451 | 328 226 | 226,22 | 1 308 | 309 951 | 236,92 |
| Tarbot | 12 | 3 771 | 312,13 | 17 | 5 382 | 321,07 | 65 | 19 087 | 295,35 | 70 | 22 198 | 317,31 |
| Andere | 166 | 14 574 | 87,56 | 219 | 15 670 | 71,46 | 769 | 59 029 | 76,78 | 769 | 56 808 | 73,91 |
| Totaal : | 970 | 145 719 | 150,16 | 1 063 | 156 289 | 146,98 | 4 328 | 482 227 | 111,42 | 4 379 | 474 342 | 108,33 |
| Andere : | | | | | | | | | | | | |
| Rogsoorten | 94 | 5 412 | 57,52 | 152 | 8 681 | 57,06 | 455 | 24 613 | 54,13 | 541 | 28 952 | 53,47 |
| Haaisoorten | 71 | 2 677 | 37,93 | 179 | 5 545 | 30,94 | 270 | 10 365 | 38,35 | 363 | 12 999 | 35,84 |
| Andere soorten | 24 | 847 | 35,31 | 45 | 2 074 | 45,85 | 77 | 2 774 | 36,19 | 153 | 5 168 | 33,88 |
| Totaal : | 189 | 8 936 | 47,37 | 377 | 16 299 | 43,29 | 802 | 37 752 | 47,10 | 1 057 | 47 118 | 44,59 |
| Schaal- en weekdieren : | | | | | | | | | | | | |
| Garnaal | 41 | 5 254 | 128,95 | 36 | 9 929 | 274,00 | 124 | 15 289 | 123,25 | 103 | 24 484 | 236,71 |
| Kreeftjes | 20 | 3 674 | 187,14 | 22 | 4 333 | 199,87 | 41 | 7 906 | 193,39 | 65 | 11 731 | 180,08 |
| Andere | 163 | 5 319 | 32,72 | 176 | 6 314 | 35,87 | 615 | 21 619 | 35,13 | 585 | 22 304 | 38,13 |
| Totaal : | 223 | 14 247 | 63,91 | 234 | 20 575 | 87,95 | 780 | 44 813 | 57,43 | 753 | 58 519 | 77,66 |
| Totaal van de produkten : | 2 525 | 227 570 | 90,12 | 2 721 | 258 323 | 94,92 | 11 793 | 808 799 | 68,58 | 11 285 | 817 147 | 72,41 |

ZEEVISSERIJ (vervolg)

Belgische vangst gelost in België (vervolg)

2.- Aanvoer van visserijprodukten (Verhandelde hoeveelheid)

| Vissoorten | Mei | | | | | | Januari tot mei | | | | | |
|--|------------------|----------------|----------------------------|------------------|----------------|----------------------------|------------------|------------------|----------------------------|------------------|------------------|----------------------------|
| | 1983 | | | 1984 | | | 1983 | | | 1984 | | |
| | Hoeveel- heid | Waarde | Gemid- delde prijzen | Hoeveel- heid | Waarde | Gemid- delde prijzen | Hoeveel- heid | Waarde | Gemid- delde prijzen | Hoeveel- heid | Waarde | Gemid- delde prijzen |
| | 1 000 kg | 1 000 F | F/kg | 1 000 kg | 1 000 F | F/kg | 1 000 kg | 1 000 F | F/kg | 1 000 kg | 1 000 F | F/kg |
| Haring en soortge- lijken : | | | | | | | | | | | | |
| Haring | - | 1 | 78,00 | - | - | - | 1 454 | 21 907 | 15,07 | 965 | 11 917 | 12,35 |
| Sprot | - | - | - | - | - | - | 1 | 3 | 4,35 | - | - | - |
| Andere | 2 | 62 | 25,71 | 1 | 26 | 29,34 | 25 | 497 | 19,62 | 36 | 459 | 12,72 |
| Totaal : | 2 | 63 | 25,99 | 1 | 26 | 29,34 | 1 480 | 22 407 | 15,14 | 1 001 | 12 376 | 12,37 |
| Rondvissen : | | | | | | | | | | | | |
| Schelvis | 59 | 2 174 | 36,62 | 28 | 1 099 | 39,41 | 324 | 12 241 | 37,75 | 262 | 9 842 | 37,56 |
| Kabeljauw | 835 | 36 498 | 43,70 | 422 | 21 912 | 51,87 | 2 676 | 131 699 | 49,21 | 1 887 | 109 484 | 58,03 |
| Koolvis | 10 | 341 | 33,54 | 21 | 707 | 33,94 | 34 | 1 223 | 35,66 | 55 | 1 901 | 34,45 |
| Wijting | 146 | 5 040 | 34,53 | 92 | 3 866 | 42,09 | 1 233 | 38 724 | 31,40 | 1 151 | 39 065 | 33,95 |
| Noorse schelvis | 4 | 242 | 54,71 | 6 | 314 | 51,46 | 94 | 5 001 | 52,95 | 150 | 7 425 | 49,41 |
| Andere | 341 | 28 722 | 84,21 | 315 | 28 366 | 90,18 | 1 439 | 105 794 | 73,53 | 1 475 | 113 363 | 76,88 |
| Totaal : | 1 396 | 73 019 | 52,30 | 884 | 56 263 | 63,67 | 5 802 | 294 681 | 50,79 | 4 979 | 281 081 | 56,45 |
| Platvissen : | | | | | | | | | | | | |
| Schol | 291 | 12 905 | 44,29 | 361 | 15 446 | 42,82 | 2 335 | 88 790 | 38,02 | 2 593 | 100 832 | 38,89 |
| Tong | 461 | 94 788 | 205,78 | 381 | 75 424 | 197,75 | 1 912 | 423 014 | 221,29 | 1 690 | 385 375 | 228,08 |
| Tarbot | 15 | 4 026 | 268,05 | 19 | 5 007 | 264,70 | 80 | 23 113 | 290,20 | 89 | 27 204 | 306,11 |
| Andere | 168 | 13 275 | 78,84 | 212 | 12 932 | 61,10 | 937 | 72 304 | 77,15 | 980 | 69 740 | 71,14 |
| Totaal : | 935 | 124 994 | 133,63 | 973 | 108 809 | 111,86 | 5 264 | 607 221 | 115,36 | 5 352 | 583 151 | 108,97 |
| Andere : | | | | | | | | | | | | |
| Rogsoorten | 129 | 6 925 | 53,72 | 108 | 5 668 | 52,29 | 584 | 31 538 | 54,04 | 650 | 34 619 | 53,28 |
| Haaisoorten | 137 | 3 545 | 25,83 | 96 | 3 173 | 32,91 | 408 | 13 910 | 34,13 | 459 | 16 172 | 35,22 |
| Andere soorten | 34 | 1 547 | 45,77 | 37 | 2 256 | 60,50 | 110 | 4 322 | 39,12 | 190 | 7 424 | 39,11 |
| Totaal : | 300 | 12 017 | 40,06 | 242 | 11 098 | 45,84 | 1 102 | 49 770 | 45,18 | 1 299 | 58 216 | 44,82 |
| Schaal- en weekdieren : | | | | | | | | | | | | |
| Garnaal | 39 | 4 917 | 125,58 | 40 | 8 969 | 225,75 | 163 | 20 206 | 123,80 | 143 | 33 453 | 233,67 |
| Kreeftjes | 44 | 7 186 | 163,12 | 71 | 9 149 | 129,31 | 85 | 15 091 | 177,69 | 136 | 20 880 | 153,65 |
| Andere | 130 | 4 445 | 34,31 | 112 | 3 579 | 32,03 | 745 | 26 064 | 34,99 | 697 | 25 883 | 37,15 |
| Totaal : | 213 | 16 548 | 77,78 | 222 | 21 697 | 97,63 | 993 | 61 362 | 61,79 | 976 | 80 216 | 82,21 |
| Totaal van de produkten : | 2 847 | 226 642 | 79,62 | 2 322 | 197 893 | 85,24 | 14 640 | 1 035 441 | 70,73 | 13 606 | 1 015 040 | 74,60 |

ZEEVISSERIJ (vervolg)

Belgische vangst gelost in België (vervolg)

2.- Aanvoer van visserijproducten (Verhandelde hoeveelheid)

| Vissoorten | Juni | | | | | | Januari tot juni | | | | | |
|--------------------------------|------------------|---------|----------------------------|------------------|---------|----------------------------|------------------|-----------|----------------------------|------------------|-----------|----------------------------|
| | 1983 | | | 1984 | | | 1983 | | | 1984 | | |
| | Hoeveel- heid | Waarde | Gemid- delde prijzen | Hoeveel- heid | Waarde | Gemid- delde prijzen | Hoeveel- heid | Waarde | Gemid- delde prijzen | Hoeveel- heid | Waarde | Gemid- delde prijzen |
| | 1 000 kg | 1 000 F | F/kg | 1 000 kg | 1 000 F | F/kg | 1 000 kg | 1 000 F | F/kg | 1 000 kg | 1 000 F | F/kg |
| Haring en soortge- lijken : | | | | | | | | | | | | |
| Haring | - | - | - | - | - | - | 1 454 | 21 907 | 15,07 | 965 | 11 917 | 12,35 |
| Sprot | - | - | - | - | - | - | 1 | 3 | 4,35 | - | - | - |
| Andere | 1 | 33 | 24,57 | 1 | 29 | 41,38 | 27 | 530 | 19,87 | 37 | 488 | 13,26 |
| Totaal : | 1 | 33 | 24,57 | 1 | 29 | 41,38 | 1 481 | 22 440 | 15,15 | 1 001 | 12 405 | 12,39 |
| Rondvissen : | | | | | | | | | | | | |
| Schelvis | 37 | 1 014 | 27,21 | 41 | 1 436 | 35,34 | 362 | 13 254 | 36,66 | 303 | 11 278 | 37,26 |
| Kabeljauw | 817 | 35 006 | 42,87 | 544 | 28 316 | 52,05 | 3 493 | 166 705 | 17,73 | 2 431 | 137 801 | 56,69 |
| Koolvis | 2 | 81 | 38,88 | 17 | 532 | 32,15 | 36 | 1 304 | 35,84 | 72 | 2 434 | 33,92 |
| Wijting | 82 | 3 289 | 40,29 | 79 | 3 517 | 44,33 | 1 315 | 42 013 | 31,95 | 1 230 | 42 582 | 34,62 |
| Noorse schelvis | 4 | 201 | 52,55 | 2 | 141 | 71,55 | 98 | 5 202 | 52,93 | 152 | 7 566 | 49,69 |
| Andere | 182 | 13 871 | 76,32 | 212 | 21 680 | 100,70 | 1 621 | 119 665 | 73,84 | 1 690 | 135 043 | 79,91 |
| Totaal : | 1 123 | 53 461 | 47,60 | 898 | 55 622 | 61,95 | 6 925 | 348 142 | 50,28 | 5 877 | 336 703 | 57,29 |
| Platvissen : | | | | | | | | | | | | |
| Schol | 667 | 29 502 | 44,26 | 530 | 24 752 | 46,74 | 3 002 | 118 291 | 32,41 | 3 122 | 125 584 | 40,22 |
| Tong | 179 | 40 303 | 224,85 | 173 | 39 249 | 226,43 | 2 091 | 463 318 | 221,60 | 1 863 | 424 624 | 227,93 |
| Tarbot | 15 | 3 641 | 245,90 | 17 | 4 679 | 275,14 | 94 | 26 754 | 283,25 | 106 | 31 883 | 301,14 |
| Andere | 179 | 10 616 | 59,48 | 216 | 22 272 | 103,21 | 1 116 | 82 920 | 74,32 | 1 196 | 92 011 | 76,93 |
| Totaal : | 1 039 | 84 063 | 80,90 | 936 | 90 952 | 97,20 | 6 302 | 691 284 | 109,68 | 6 287 | 674 103 | 107,22 |
| Andere : | | | | | | | | | | | | |
| Rogsoorten | 97 | 5 085 | 52,19 | 182 | 7 731 | 42,39 | 681 | 36 623 | 53,78 | 832 | 42 351 | 50,89 |
| Haaisoorten | 56 | 1 770 | 31,48 | 90 | 2 578 | 28,55 | 464 | 15 681 | 33,81 | 549 | 18 750 | 34,13 |
| Andere soorten | 60 | 5 960 | 99,03 | 56 | 2 773 | 49,69 | 171 | 10 282 | 60,25 | 246 | 10 197 | 41,52 |
| Totaal : | 214 | 12 816 | 59,93 | 329 | 13 082 | 39,82 | 1 315 | 62 585 | 47,58 | 1 627 | 71 298 | 43,18 |
| Schaal- en weekdieren : | | | | | | | | | | | | |
| Garnaal | 60 | 7 225 | 120,35 | 39 | 10 348 | 262,89 | 223 | 27 431 | 122,88 | 183 | 43 801 | 239,97 |
| Kreeftjes | 85 | 10 061 | 117,99 | 87 | 10 577 | 121,50 | 170 | 25 152 | 147,78 | 223 | 31 457 | 141,10 |
| Andere | 72 | 2 492 | 34,43 | 85 | 2 316 | 27,38 | 817 | 28 556 | 34,94 | 781 | 28 199 | 36,10 |
| Totaal : | 218 | 19 777 | 90,86 | 211 | 23 241 | 110,15 | 1 211 | 81 139 | 67,02 | 1 187 | 103 456 | 87,18 |
| Totaal van de produkten : | 2 595 | 170 149 | 65,57 | 2 374 | 182 926 | 77,06 | 17 235 | 1 205 590 | 69,95 | 15 980 | 1 197 966 | 74,97 |

ZEEVISSERIJ (vervolg)

Belgische vangst gelost in België (vervolg)

2.- Aanvoer van visserijprodukten (Verhandelde hoeveelheid)

| Vissoorten | Juli | | | | | | Januari tot juli | | | | | |
|---------------------------|-------------|---------|--------------------|-------------|---------|--------------------|------------------|-----------|--------------------|-------------|-----------|--------------------|
| | 1983 | | | 1984 | | | 1983 | | | 1984 | | |
| | Hoeveelheid | Waarde | Gemiddelde prijzen | Hoeveelheid | Waarde | Gemiddelde prijzen | Hoeveelheid | Waarde | Gemiddelde prijzen | Hoeveelheid | Waarde | Gemiddelde prijzen |
| | 1 000 kg | 1 000 F | F/kg | 1 000 kg | 1 000 F | F/kg | 1 000 kg | 1 000 F | F/kg | 1 000 kg | 1 000 F | F/kg |
| Haring en soortgelijke : | | | | | | | | | | | | |
| Haring | - | - | - | - | 1 | 58,13 | 1 454 | 21 907 | 15,07 | 965 | 11 918 | 12,35 |
| Sprot | - | - | - | - | - | - | 1 | 3 | 4,35 | - | - | - |
| Andere | 1 | 8 | 15,48 | 1 | 36 | 42,80 | 27 | 538 | 19,79 | 38 | 524 | 13,92 |
| Totaal : | 1 | 8 | 15,48 | 1 | 37 | 43,08 | 1 481 | 22 448 | 15,15 | 1 002 | 12 442 | 12,41 |
| Rondvissen : | | | | | | | | | | | | |
| Schelvis | 43 | 1 272 | 29,66 | 47 | 1 508 | 32,36 | 404 | 14 526 | 35,92 | 349 | 12 786 | 36,61 |
| Kabeljauw | 569 | 23 561 | 41,44 | 325 | 17 639 | 54,22 | 4 062 | 190 267 | 46,85 | 2 756 | 155 440 | 56,40 |
| Koolvis | 25 | 647 | 25,72 | 20 | 506 | 25,84 | 61 | 1 951 | 31,70 | 91 | 2 940 | 32,19 |
| Wijting | 69 | 2 271 | 33,01 | 97 | 3 529 | 36,40 | 1 384 | 44 284 | 32,00 | 1 327 | 46 110 | 34,75 |
| Noorse schelvis | 18 | 735 | 40,13 | 6 | 381 | 68,95 | 117 | 5 937 | 50,92 | 158 | 7 947 | 50,37 |
| Andere | 110 | 6 940 | 63,09 | 172 | 18 885 | 109,80 | 1 731 | 126 605 | 73,16 | 1 862 | 153 928 | 82,67 |
| Totaal : | 834 | 35 427 | 42,49 | 666 | 42 448 | 63,73 | 7 758 | 383 569 | 49,44 | 6 543 | 379 151 | 57,95 |
| Platvissen : | | | | | | | | | | | | |
| Schol | 692 | 29 760 | 43,01 | 528 | 24 243 | 45,95 | 3 694 | 148 051 | 40,08 | 3 650 | 149 827 | 41,05 |
| Tong | 98 | 24 488 | 248,74 | 131 | 33 301 | 253,80 | 2 189 | 487 806 | 222,82 | 1 994 | 457 925 | 229,63 |
| Tarbot | 14 | 3 946 | 275,62 | 15 | 4 876 | 317,98 | 109 | 30 701 | 282,25 | 121 | 36 760 | 303,27 |
| Andere | 177 | 9 145 | 51,78 | 224 | 11 666 | 52,03 | 1 292 | 92 065 | 71,24 | 1 420 | 103 677 | 73,00 |
| Totaal : | 981 | 67 339 | 68,62 | 898 | 74 085 | 82,47 | 7 284 | 758 622 | 104,15 | 7 186 | 748 188 | 104,12 |
| Andere : | | | | | | | | | | | | |
| Rogsoorten | 80 | 4 010 | 49,87 | 150 | 6 287 | 41,88 | 761 | 40 633 | 53,36 | 982 | 48 638 | 49,51 |
| Haaisoorten | 74 | 1 975 | 26,77 | 101 | 3 105 | 30,73 | 538 | 17 656 | 32,85 | 650 | 21 855 | 33,60 |
| Andere soorten | 53 | 3 834 | 72,90 | 44 | 1 794 | 41,02 | 223 | 14 116 | 63,23 | 289 | 11 991 | 41,44 |
| Totaal : | 207 | 9 819 | 47,49 | 295 | 11 186 | 37,93 | 1 522 | 72 405 | 47,57 | 1 922 | 82 484 | 42,91 |
| Schaal- en weekdieren : | | | | | | | | | | | | |
| Garnaal | 87 | 10 583 | 121,10 | 34 | 9 506 | 278,41 | 311 | 38 014 | 122,38 | 217 | 53 307 | 246,03 |
| Kreeftjes | 99 | 11 713 | 118,29 | 70 | 12 223 | 174,37 | 269 | 36 865 | 136,93 | 293 | 43 680 | 149,06 |
| Andere | 70 | 2 385 | 33,99 | 64 | 1 653 | 26,00 | 887 | 30 940 | 34,86 | 845 | 29 852 | 35,34 |
| Totaal : | 257 | 24 680 | 96,18 | 168 | 23 382 | 139,33 | 1 467 | 105 819 | 72,12 | 1 355 | 126 839 | 93,64 |
| Totaal van de produkten : | 2 279 | 137 273 | 60,24 | 2 028 | 151 138 | 74,53 | 19 514 | 1 342 863 | 68,82 | 18 008 | 1 349 105 | 74,92 |

ZEEVISSERIJ (vervolg)

Belgische vangst gelost in België (vervolg)

2.- Aanvoer van visserijprodukten (Verhandelde hoeveelheid)

| Vissoorten | Augustus | | | | | | Januari tot augustus | | | | | |
|--------------------------------|------------------|---------|----------------------------|------------------|---------|----------------------------|----------------------|-----------|----------------------------|------------------|-----------|----------------------------|
| | 1983 | | | 1984 | | | 1983 | | | 1984 | | |
| | Hoeveel- heid | Waarde | Gemid- delde prijzen | Hoeveel- heid | Waarde | Gemid- delde prijzen | Hoeveel- heid | Waarde | Gemid- delde prijzen | Hoeveel- heid | Waarde | Gemid- delde prijzen |
| | 1 000 kg | 1 000 F | F/kg | 1 000 kg | 1 000 F | F/kg | 1 000 kg | 1 000 F | F/kg | 1 000 kg | 1 000 F | F/kg |
| Haring en soortge- lijken : | | | | | | | | | | | | |
| Haring | - | - | - | - | - | - | 1 454 | 21 907 | 15,07 | 965 | 11 918 | 12,35 |
| Sprot | - | - | - | - | - | - | 1 | 3 | 4,35 | - | - | - |
| Andere | 1 | 14 | 26,31 | - | 14 | 37,20 | 28 | 552 | 19,91 | 38 | 538 | 14,14 |
| Totaal : | 1 | 14 | 26,31 | - | 14 | 37,20 | 1 482 | 22 462 | 15,15 | 1 003 | 12 456 | 12,42 |
| Rondvissen : | | | | | | | | | | | | |
| Schelvis | 111 | 3 498 | 31,56 | 54 | 1 908 | 35,46 | 515 | 18 024 | 34,98 | 403 | 14 694 | 36,46 |
| Kabeljauw | 370 | 17 115 | 46,26 | 336 | 16 493 | 49,05 | 4 432 | 207 382 | 46,80 | 3 092 | 171 932 | 55,60 |
| Koolvis | 22 | 544 | 24,99 | 42 | 1 041 | 24,91 | 83 | 2 495 | 29,95 | 133 | 3 980 | 29,90 |
| Wijting | 85 | 2 870 | 33,69 | 111 | 3 791 | 34,28 | 1 469 | 47 154 | 32,10 | 1 438 | 49 902 | 34,71 |
| Noorse schelvis | 32 | 1 592 | 50,08 | 22 | 1 310 | 60,12 | 148 | 7 530 | 50,74 | 180 | 9 257 | 51,55 |
| Andere | 160 | 12 654 | 79,09 | 115 | 12 110 | 105,55 | 1 891 | 139 258 | 73,66 | 1 977 | 166 038 | 84,00 |
| Totaal : | 780 | 38 273 | 49,10 | 679 | 36 652 | 53,99 | 8 538 | 421 842 | 49,41 | 7 222 | 415 804 | 57,57 |
| Platvissen : | | | | | | | | | | | | |
| Schol | 819 | 35 218 | 42,98 | 729 | 34 880 | 47,84 | 4 513 | 183 269 | 40,61 | 4 379 | 184 707 | 42,18 |
| Tong | 122 | 30 247 | 248,76 | 131 | 32 912 | 251,57 | 2 311 | 518 053 | 224,19 | 2 125 | 490 836 | 230,98 |
| Tarbot | 18 | 5 500 | 306,35 | 25 | 7 829 | 309,46 | 127 | 36 201 | 285,66 | 147 | 44 589 | 304,34 |
| Andere | 195 | 10 677 | 54,75 | 236 | 14 104 | 59,81 | 1 487 | 102 742 | 69,08 | 1 656 | 117 781 | 71,12 |
| Totaal : | 1 154 | 81 643 | 70,75 | 1 121 | 89 725 | 80,03 | 8 438 | 840 265 | 99,58 | 8 307 | 837 914 | 100,87 |
| Andere : | | | | | | | | | | | | |
| Rogsoorten | 138 | 5 921 | 42,93 | 131 | 6 203 | 47,25 | 899 | 46 554 | 51,76 | 1 114 | 54 841 | 49,25 |
| Haaisoorten | 67 | 2 126 | 31,63 | 75 | 2 180 | 28,88 | 605 | 19 781 | 32,71 | 726 | 24 035 | 33,11 |
| Andere soorten | 23 | 933 | 40,06 | 40 | 1 552 | 39,20 | 247 | 15 049 | 61,04 | 329 | 13 543 | 41,17 |
| Totaal : | 228 | 8 979 | 39,31 | 246 | 9 935 | 40,33 | 1 751 | 81 384 | 46,49 | 2 168 | 92 419 | 42,62 |
| Schaal- en weekdieren : | | | | | | | | | | | | |
| Garnaal | 89 | 10 313 | 116,00 | 67 | 9 969 | 148,35 | 400 | 48 326 | 120,96 | 284 | 63 276 | 222,90 |
| Kreeftjes | 118 | 13 009 | 109,84 | 97 | 13 195 | 135,99 | 388 | 49 873 | 128,66 | 390 | 56 876 | 145,81 |
| Andere | 78 | 2 633 | 33,78 | 60 | 1 700 | 28,34 | 965 | 33 574 | 34,78 | 905 | 31 552 | 34,87 |
| Totaal : | 285 | 25 955 | 90,98 | 224 | 24 865 | 110,90 | 1 752 | 131 774 | 75,19 | 1 579 | 151 704 | 96,09 |
| Totaal van de produkten : | 2 448 | 154 864 | 63,27 | 2 271 | 161 191 | 70,98 | 21 962 | 1 497 727 | 68,20 | 20 279 | 1 510 296 | 74,48 |

ZEEVISSERIJ (vervolg)

Belgische vangst gelost in België (vervolg)

2.- Aanvoer van visserijprodukten (Verhandelde hoeveelheid)

| Vissoorten | September | | | | | | Januari tot september | | | | | |
|---------------------------|-------------|---------|--------------------|-------------|---------|--------------------|-----------------------|-----------|--------------------|-------------|-----------|--------------------|
| | 1983 | | | 1984 | | | 1983 | | | 1984 | | |
| | Hoeveelheid | Waarde | Gemiddelde prijzen | Hoeveelheid | Waarde | Gemiddelde prijzen | Hoeveelheid | Waarde | Gemiddelde prijzen | Hoeveelheid | Waarde | Gemiddelde prijzen |
| | 1 000 kg | 1 000 F | F/kg | 1 000 kg | 1 000 F | F/kg | 1 000 kg | 1 000 F | F/kg | 1 000 kg | 1 000 F | F/kg |
| Haring en soortgelijken : | | | | | | | | | | | | |
| Haring | - | - | - | - | - | - | 1 454 | 21 907 | 15,07 | 965 | 11 918 | 12,35 |
| Sprot | - | - | - | - | - | - | 1 | 3 | 4,35 | - | - | - |
| Andere | 1 | 37 | 35,86 | 1 | 45 | 32,86 | 29 | 588 | 20,48 | 39 | 583 | 14,79 |
| Totaal : | 1 | 37 | 35,86 | 1 | 45 | 32,86 | 1 483 | 22 498 | 15,17 | 1 004 | 12 501 | 12,45 |
| Rondvissen : | | | | | | | | | | | | |
| Schelvis | 124 | 4 877 | 39,28 | 60 | 2 269 | 37,99 | 639 | 22 901 | 35,82 | 463 | 16 963 | 36,65 |
| Kabeljauw | 395 | 24 059 | 60,89 | 404 | 25 042 | 62,03 | 4 827 | 231 441 | 47,95 | 3 496 | 196 974 | 56,34 |
| Koolvis | 17 | 637 | 38,17 | 32 | 1 050 | 32,52 | 100 | 3 132 | 31,32 | 165 | 5 031 | 30,41 |
| Wijting | 83 | 2 772 | 33,50 | 99 | 3 661 | 36,90 | 1 552 | 49 926 | 32,17 | 1 537 | 53 563 | 34,85 |
| Noorse schelvis | 69 | 3 901 | 56,89 | 17 | 1 077 | 62,80 | 217 | 11 430 | 52,68 | 197 | 10 334 | 52,53 |
| Andere | 143 | 12 924 | 90,46 | 125 | 14 934 | 119,91 | 2 033 | 152 183 | 74,84 | 2 101 | 180 972 | 86,13 |
| Totaal : | 830 | 49 171 | 59,23 | 737 | 48 033 | 65,21 | 9 368 | 471 014 | 50,28 | 7 959 | 463 836 | 58,28 |
| Platvissen : | | | | | | | | | | | | |
| Schol | 621 | 32 199 | 51,88 | 739 | 36 759 | 49,75 | 5 134 | 215 468 | 41,97 | 5 118 | 221 466 | 43,27 |
| Tong | 117 | 27 234 | 232,70 | 153 | 36 181 | 236,04 | 2 428 | 545 287 | 224,60 | 2 278 | 527 017 | 231,32 |
| Tarbot | 19 | 6 418 | 334,63 | 27 | 8 837 | 328,20 | 146 | 42 619 | 292,10 | 173 | 53 426 | 308,04 |
| Andere | 175 | 13 310 | 76,16 | 201 | 14 662 | 72,99 | 1 662 | 116 052 | 69,82 | 1 857 | 132 443 | 71,32 |
| Totaal : | 932 | 79 161 | 84,97 | 1 120 | 96 439 | 86,11 | 9 370 | 919 426 | 98,13 | 9 427 | 934 352 | 99,12 |
| Andere : | | | | | | | | | | | | |
| Rogsoorten | 141 | 7 550 | 53,56 | 175 | 7 789 | 44,61 | 1 040 | 54 104 | 52,01 | 1 288 | 62 630 | 48,62 |
| Haaisoorten | 69 | 2 437 | 35,27 | 67 | 2 483 | 36,82 | 674 | 22 218 | 32,97 | 793 | 26 518 | 33,42 |
| Andere soorten | 27 | 1 358 | 50,53 | 41 | 2 027 | 49,50 | 273 | 16 407 | 60,01 | 370 | 15 570 | 42,09 |
| Totaal : | 237 | 11 345 | 47,88 | 283 | 12 299 | 43,46 | 1 988 | 92 729 | 46,66 | 2 451 | 104 718 | 42,72 |
| Schaal- en weekdieren : | | | | | | | | | | | | |
| Garnaal | 78 | 7 530 | 95,94 | 119 | 9 012 | 75,84 | 478 | 55 856 | 116,85 | 403 | 72 288 | 179,51 |
| Kreeftjes | 86 | 9 993 | 116,80 | 57 | 7 734 | 134,82 | 473 | 59 866 | 126,51 | 447 | 64 609 | 144,40 |
| Andere | 143 | 5 105 | 35,74 | 83 | 2 098 | 25,19 | 1 108 | 38 679 | 34,90 | 988 | 33 650 | 34,06 |
| Totaal : | 307 | 22 628 | 73,74 | 259 | 18 843 | 72,62 | 2 059 | 154 401 | 74,97 | 1 838 | 170 547 | 92,78 |
| Totaal van de produkten : | 2 307 | 162 342 | 70,38 | 2 400 | 175 658 | 73,18 | 24 268 | 1 660 069 | 68,41 | 22 679 | 1 685 954 | 74,34 |

ZEEVISSERIJ (vervolg)

Belgische vangst gelost in België (vervolg)

2.- Aanvoer van visserijproducten (Verhandelde hoeveelheid)

| Vissoorten | Oktober | | | | | | Januari tot oktober | | | | | |
|--|------------------|----------------|----------------------------|------------------|----------------|----------------------------|---------------------|------------------|----------------------------|------------------|------------------|----------------------------|
| | 1983 | | | 1984 | | | 1983 | | | 1984 | | |
| | Hoeveel- heid | Waarde | Gemid- delde prijzen | Hoeveel- heid | Waarde | Gemid- delde prijzen | Hoeveel- heid | Waarde | Gemid- delde prijzen | Hoeveel- heid | Waarde | Gemid- delde prijzen |
| | 1 000 kg | 1 000 F | F/kg | 1 000 kg | 1 000 F | F/kg | 1 000 kg | 1 000 F | F/kg | 1 000 kg | 1 000 F | F/kg |
| Haring en soortge- lijken : | | | | | | | | | | | | |
| Haring | 1 493 | 22 533 | 15,10 | 1 377 | 15 776 | 11,45 | 2 947 | 44 440 | 15,08 | 2 342 | 27 695 | 11,83 |
| Sprot | - | - | - | - | - | - | 1 | 3 | 4,35 | - | - | - |
| Andere | 53 | 457 | 8,62 | 15 | 193 | 12,98 | 82 | 1 046 | 12,79 | 54 | 776 | 14,30 |
| Totaal : | 1 546 | 22 990 | 14,88 | 1 392 | 15 970 | 11,47 | 3 029 | 45 489 | 15,02 | 2 396 | 28 471 | 11,88 |
| Rondvissen : | | | | | | | | | | | | |
| Schelvis | 104 | 4 040 | 38,71 | 45 | 1 601 | 35,22 | 744 | 26 941 | 36,22 | 508 | 18 564 | 36,53 |
| Kabeljauw | 347 | 24 054 | 69,27 | 503 | 30 345 | 60,33 | 5 174 | 255 495 | 49,38 | 3 999 | 227 319 | 56,85 |
| Koolvis | 38 | 1 351 | 35,34 | 58 | 1 896 | 32,85 | 138 | 4 483 | 32,43 | 223 | 6 927 | 31,05 |
| Wijting | 239 | 6 500 | 27,14 | 191 | 5 417 | 28,35 | 1 791 | 56 426 | 31,50 | 1 728 | 58 980 | 34,14 |
| Noorse schelvis | 63 | 3 119 | 49,42 | 49 | 2 805 | 57,36 | 280 | 14 550 | 51,95 | 246 | 13 139 | 53,49 |
| Andere | 189 | 16 182 | 85,52 | 166 | 16 939 | 102,12 | 2 223 | 168 364 | 75,75 | 2 267 | 197 911 | 87,30 |
| Totaal : | 982 | 55 245 | 56,28 | 1 012 | 59 003 | 58,31 | 10 350 | 526 259 | 50,85 | 8 971 | 522 839 | 58,28 |
| Platvissen : | | | | | | | | | | | | |
| Schol | 331 | 15 921 | 48,05 | 689 | 36 862 | 53,51 | 5 465 | 231 389 | 42,34 | 5 807 | 258 328 | 44,49 |
| Tong | 211 | 41 629 | 196,96 | 287 | 61 948 | 216,10 | 2 639 | 586 916 | 222,38 | 2 565 | 588 965 | 229,62 |
| Tarbot | 29 | 7 593 | 258,97 | 42 | 11 149 | 265,77 | 175 | 50 211 | 286,56 | 215 | 64 575 | 299,81 |
| Andere | 202 | 14 350 | 70,90 | 203 | 16 595 | 81,75 | 1 865 | 130 402 | 69,94 | 2 060 | 149 039 | 72,35 |
| Totaal : | 774 | 79 492 | 102,64 | 1 221 | 126 555 | 103,69 | 10 144 | 998 918 | 98,47 | 10 647 | 1 060 907 | 99,64 |
| Andere : | | | | | | | | | | | | |
| Rogsoorten | 180 | 8 511 | 47,38 | 188 | 8 389 | 44,55 | 1 220 | 62 615 | 51,33 | 1 477 | 71 019 | 48,10 |
| Haaisoorten | 104 | 3 362 | 32,23 | 79 | 2 777 | 35,24 | 778 | 25 581 | 32,87 | 872 | 29 295 | 33,59 |
| Andere soorten | 327 | 17 370 | 53,15 | 51 | 2 541 | 49,74 | 600 | 33 778 | 56,27 | 421 | 18 111 | 43,02 |
| Totaal : | 611 | 29 245 | 47,88 | 318 | 13 707 | 43,08 | 2 598 | 121 974 | 46,94 | 2 770 | 118 425 | 42,76 |
| Schaal- en weekdieren : | | | | | | | | | | | | |
| Garnaal | 64 | 6 372 | 100,32 | 134 | 11 493 | 85,62 | 542 | 62 229 | 114,91 | 537 | 83 781 | 156,04 |
| Kreeftjes | 59 | 7 550 | 127,57 | 62 | 8 197 | 131,90 | 532 | 67 416 | 126,63 | 510 | 72 806 | 142,87 |
| Andere | 184 | 6 783 | 36,93 | 118 | 3 604 | 30,64 | 1 292 | 45 461 | 35,19 | 1 106 | 37 254 | 33,69 |
| Totaal : | 306 | 20 705 | 67,58 | 314 | 23 293 | 74,18 | 2 366 | 175 106 | 74,01 | 2 152 | 193 840 | 90,07 |
| Totaal van de produkten : | 4 219 | 207 677 | 49,23 | 4 257 | 238 528 | 56,03 | 28 487 | 1 867 746 | 65,56 | 26 936 | 1 924 482 | 71,45 |

ZEEVISSERIJ (vervolg)

Belgische vangst gelost in België (vervolg)

2.- Aanvoer van visserijproducten (Verhandelde hoeveelheid)

| Vissoorten | November | | | | | | Januari tot november | | | | | |
|--|------------------|----------------|----------------------------|------------------|----------------|----------------------------|----------------------|------------------|----------------------------|------------------|------------------|----------------------------|
| | 1983 | | | 1984 | | | 1983 | | | 1984 | | |
| | Hoeveel- heid | Waarde | Gemid- delde prijzen | Hoeveel- heid | Waarde | Gemid- delde prijzen | Hoeveel- heid | Waarde | Gemid- delde prijzen | Hoeveel- heid | Waarde | Gemid- delde prijzen |
| | 1 000 kg | 1 000 F | F/kg | 1 000 kg | 1 000 F | F/kg | 1 000 kg | 1 000 F | F/kg | 1 000 kg | 1 000 F | F/kg |
| Haring en soortge- lijken : | | | | | | | | | | | | |
| Haring | 1 841 | 21 502 | 11,68 | 1 093 | 11 579 | 10,59 | 4 788 | 65 942 | 13,77 | 3 435 | 39 274 | 11,43 |
| Sprot | - | - | - | - | - | - | 1 | 3 | 4,35 | - | - | - |
| Andere | 22 | 249 | 11,32 | 15 | 209 | 14,18 | 104 | 1 295 | 12,48 | 69 | 985 | 14,27 |
| Totaal : | 1 863 | 21 751 | 11,68 | 1 108 | 11 788 | 10,64 | 4 892 | 67 239 | 13,74 | 3 504 | 40 259 | 11,49 |
| Rondvissen : | | | | | | | | | | | | |
| Schelvis | 37 | 1 475 | 40,18 | 20 | 744 | 36,19 | 780 | 28 416 | 36,41 | 529 | 19 308 | 36,51 |
| Kabeljauw | 466 | 26 015 | 55,77 | 649 | 35 898 | 55,33 | 5 640 | 281 510 | 49,91 | 4 648 | 263 217 | 56,63 |
| Koolvis | 48 | 1 609 | 33,55 | 10 | 390 | 37,69 | 186 | 6 092 | 32,72 | 233 | 7 317 | 31,34 |
| Wijting | 274 | 7 086 | 25,83 | 251 | 5 923 | 23,61 | 2 066 | 63 512 | 30,75 | 1 979 | 64 903 | 32,80 |
| Noorse schelvis | 40 | 2 553 | 63,65 | 15 | 817 | 55,57 | 320 | 17 102 | 53,41 | 260 | 13 956 | 53,61 |
| Andere | 240 | 13 903 | 57,82 | 165 | 11 923 | 72,42 | 2 463 | 182 267 | 74,00 | 2 432 | 209 834 | 86,29 |
| Totaal : | 1 106 | 52 641 | 47,59 | 1 110 | 55 696 | 50,18 | 11 456 | 578 899 | 50,53 | 10 081 | 578 535 | 57,39 |
| Platvissen : | | | | | | | | | | | | |
| Schol | 381 | 20 047 | 52,65 | 514 | 27 618 | 53,77 | 5 846 | 251 436 | 43,01 | 6 321 | 285 947 | 45,24 |
| Tong | 333 | 59 736 | 179,64 | 365 | 71 285 | 195,18 | 2 972 | 646 652 | 217,60 | 2 930 | 660 250 | 225,33 |
| Tarbot | 34 | 7 122 | 207,93 | 30 | 7 625 | 251,08 | 209 | 57 333 | 273,70 | 246 | 72 199 | 293,79 |
| Andere | 198 | 13 044 | 65,82 | 200 | 15 641 | 78,12 | 2 063 | 143 446 | 69,54 | 2 260 | 164 679 | 72,86 |
| Totaal : | 946 | 99 949 | 105,69 | 1 109 | 122 169 | 110,11 | 11 090 | 1 098 868 | 99,09 | 11 757 | 1 183 076 | 100,63 |
| Andere : | | | | | | | | | | | | |
| Rogsoorten | 140 | 6 113 | 43,69 | 148 | 6 562 | 44,35 | 1 360 | 68 728 | 50,54 | 1 624 | 77 580 | 47,76 |
| Haaisoorten | 71 | 1 841 | 25,77 | 78 | 2 584 | 33,29 | 850 | 27 422 | 32,28 | 950 | 31 879 | 33,56 |
| Andere soorten | 34 | 2 314 | 68,92 | 44 | 2 639 | 59,91 | 634 | 36 092 | 56,94 | 465 | 20 750 | 44,62 |
| Totaal : | 245 | 10 268 | 41,92 | 270 | 11 785 | 43,71 | 2 843 | 132 242 | 46,51 | 3 039 | 130 210 | 42,84 |
| Schaal- en weekdieren : | | | | | | | | | | | | |
| Garnaal | 65 | 6 710 | 102,62 | 68 | 6 753 | 99,26 | 607 | 68 939 | 113,59 | 605 | 90 535 | 149,65 |
| Kreeftjes | 51 | 6 386 | 124,38 | 66 | 7 932 | 119,82 | 584 | 73 802 | 126,43 | 576 | 80 738 | 140,22 |
| Andere | 177 | 6 366 | 35,99 | 155 | 4 745 | 30,53 | 1 469 | 51 827 | 35,29 | 1 261 | 41 998 | 33,30 |
| Totaal : | 294 | 19 462 | 66,28 | 290 | 19 430 | 67,08 | 2 659 | 194 569 | 73,16 | 2 442 | 213 271 | 87,34 |
| Totaal van de produkten : | 4 453 | 204 070 | 45,82 | 3 886 | 220 868 | 56,83 | 32 940 | 2 071 816 | 62,90 | 30 823 | 2 145 350 | 69,60 |

ZEEVISSERIJ (vervolg)

Belgische vangst gelost in België (vervolg)

2.- Aanvoer van visserijproducten (Verhandelde hoeveelheid)

| Vissoorten | December | | | | | | Januari tot december | | | | | |
|--|------------------|----------------|----------------------------|------------------|----------------|----------------------------|----------------------|------------------|----------------------------|------------------|------------------|----------------------------|
| | 1983 | | | 1984 | | | 1983 | | | 1984 | | |
| | Hoeveel- heid | Waarde | Gemid- delde prijzen | Hoeveel- heid | Waarde | Gemid- delde prijzen | Hoeveel- heid | Waarde | Gemid- delde prijzen | Hoeveel- heid | Waarde | Gemid- delde prijzen |
| | 1 000 kg | 1 000 F | F/kg | 1 000 kg | 1 000 F | F/kg | 1 000 kg | 1 000 F | F/kg | 1 000 kg | 1 000 F | F/kg |
| Haring en soortge- lijken : | | | | | | | | | | | | |
| Haring | 487 | 5 169 | 10,62 | 608 | 6 006 | 9,88 | 5 274 | 71 110 | 13,48 | 4 043 | 45 280 | 11,20 |
| Sprot | 3 | 17 | 5,94 | - | - | - | 4 | 20 | 5,61 | - | - | - |
| Andere | 14 | 164 | 11,80 | 1 | 24 | 34,68 | 118 | 1 458 | 12,40 | 70 | 1 009 | 14,47 |
| Totaal : | 503 | 5 349 | 10,62 | 608 | 6 030 | 9,91 | 5 395 | 72 588 | 13,45 | 4 113 | 46 288 | 11,26 |
| Rondvissen : | | | | | | | | | | | | |
| Schelvis | 24 | 989 | 40,39 | 33 | 1 326 | 40,57 | 805 | 29 406 | 36,53 | 562 | 20 635 | 36,75 |
| Kabeljauw | 443 | 27 352 | 61,78 | 706 | 39 303 | 55,68 | 6 083 | 308 861 | 50,77 | 5 353 | 302 520 | 56,51 |
| Koolvis | 13 | 564 | 42,14 | 27 | 1 019 | 38,23 | 200 | 6 656 | 33,35 | 260 | 8 336 | 32,05 |
| Wijting | 239 | 7 159 | 29,99 | 243 | 6 715 | 27,65 | 2 304 | 70 671 | 30,67 | 2 222 | 71 618 | 32,24 |
| Noorse schelvis | 54 | 3 488 | 65,13 | 15 | 1 013 | 69,80 | 374 | 20 589 | 55,09 | 275 | 14 969 | 54,46 |
| Andere | 196 | 12 702 | 64,81 | 186 | 14 103 | 75,76 | 2 659 | 194 969 | 73,32 | 2 618 | 223 937 | 85,54 |
| Totaal : | 969 | 52 253 | 53,93 | 1 209 | 63 480 | 52,52 | 12 425 | 631 152 | 50,80 | 11 289 | 642 015 | 56,87 |
| Platvissen : | | | | | | | | | | | | |
| Schol | 643 | 32 761 | 50,92 | 711 | 33 304 | 46,86 | 6 489 | 284 197 | 43,79 | 7 031 | 319 251 | 45,40 |
| Tong | 364 | 72 465 | 198,98 | 399 | 87 660 | 219,91 | 3 336 | 719 118 | 215,57 | 3 329 | 747 911 | 224,68 |
| Tarbot | 21 | 6 533 | 310,78 | 24 | 8 304 | 339,02 | 230 | 63 866 | 277,08 | 270 | 80 504 | 297,89 |
| Andere | 201 | 16 355 | 81,49 | 224 | 19 310 | 86,33 | 2 263 | 159 801 | 70,60 | 2 484 | 183 989 | 74,07 |
| Totaal : | 1 229 | 128 114 | 104,22 | 1 357 | 148 578 | 109,45 | 12 319 | 1 226 982 | 99,60 | 13 114 | 1 331 654 | 101,54 |
| Andere : | | | | | | | | | | | | |
| Rogsoorten | 115 | 5 549 | 48,33 | 114 | 5 711 | 50,30 | 1 475 | 74 278 | 50,37 | 1 738 | 83 292 | 47,92 |
| Haaisoorten | 46 | 1 353 | 29,67 | 64 | 1 902 | 29,59 | 895 | 28 775 | 32,14 | 1 014 | 33 782 | 33,31 |
| Andere soorten | 84 | 11 131 | 132,48 | 50 | 2 362 | 47,64 | 718 | 47 222 | 65,78 | 515 | 23 112 | 44,91 |
| Totaal : | 244 | 18 033 | 73,77 | 227 | 9 976 | 43,86 | 3 088 | 150 275 | 48,67 | 3 267 | 140 185 | 42,91 |
| Schaal- en weekdieren : | | | | | | | | | | | | |
| Garnaal | 43 | 7 583 | 178,12 | 36 | 4 997 | 139,64 | 650 | 76 522 | 117,82 | 641 | 95 532 | 149,09 |
| Kreeftjes | 49 | 7 657 | 154,87 | 38 | 6 360 | 167,46 | 633 | 81 459 | 128,65 | 614 | 87 098 | 141,91 |
| Andere | 114 | 4 412 | 38,64 | 173 | 5 327 | 30,73 | 1 583 | 56 239 | 35,53 | 1 435 | 47 325 | 32,99 |
| Totaal : | 206 | 19 652 | 95,31 | 247 | 16 684 | 67,52 | 2 866 | 214 220 | 74,75 | 2 689 | 229 955 | 85,52 |
| Totaal van de produkten : | 3 152 | 223 400 | 70,87 | 3 649 | 244 749 | 67,07 | 36 093 | 2 295 216 | 63,59 | 34 472 | 2 390 099 | 69,33 |

ZEEVISSERIJ (vervolg)

Belgische vangst gelost in België (vervolg)

3. Hoeveelheid en waarde van de verschillende vissoorten, volgens de aanleg havens - Januari 1984

(Verhandelde hoeveelheid)

| Vissoorten | Oostende | | Zeebrugge | | Nieuwpoort | | Totaal | |
|--------------------------------|--------------|---------------|--------------|---------------|------------|--------------|--------------|----------------|
| | 1 000 kg | 1 000 F | 1 000 kg | 1 000 F | 1 000 kg | 1 000 F | 1 000 kg | 1 000 F |
| <i>Bodemvisserij :</i> | | | | | | | | |
| Schelvis | 5 | 361 | 3 | 136 | - | - | 7 | 497 |
| Kabeljauw | 202 | 15 185 | 115 | 8 138 | 41 | 2 971 | 359 | 26 294 |
| Koolvis | 1 | 81 | - | - | - | - | 1 | 81 |
| Wijting | 240 | 9 385 | 43 | 1 782 | 20 | 980 | 303 | 12 148 |
| Pollak | 3 | 280 | 2 | 122 | - | 1 | 5 | 403 |
| Leng | 4 | 333 | 3 | 158 | - | - | 7 | 491 |
| Heek | 2 | 248 | 1 | 101 | - | - | 3 | 349 |
| Steenbolk | 26 | 907 | 42 | 1 271 | 5 | 134 | 73 | 2 311 |
| Schol | 118 | 5 897 | 501 | 24 592 | 8 | 360 | 627 | 30 849 |
| Bot | 1 | 16 | 1 | 9 | - | 3 | 2 | 27 |
| Schar | 14 | 561 | 19 | 702 | 2 | 90 | 35 | 1 353 |
| Tong | 50 | 12 128 | 137 | 34 980 | 2 | 489 | 188 | 47 598 |
| Tarbot | 4 | 1 151 | 10 | 3 709 | - | 80 | 14 | 4 939 |
| Griet | 5 | 969 | 17 | 3 449 | - | 93 | 22 | 4 511 |
| Tongschar | 16 | 1 612 | 36 | 4 140 | 1 | 110 | 53 | 5 862 |
| Schartong | 16 | 638 | 3 | 138 | - | - | 19 | 776 |
| Heilbot | 1 | 194 | - | - | - | - | 1 | 194 |
| Rog | 35 | 2 460 | 48 | 3 172 | 3 | 206 | 86 | 5 839 |
| Rode Poon | 1 | 74 | 11 | 382 | - | - | 12 | 456 |
| Grauwe Poon | 1 | 40 | 6 | 91 | 2 | 35 | 9 | 165 |
| Engelse soldaat | 1 | 65 | 6 | 252 | - | - | 7 | 317 |
| Zeewolf | - | 32 | 1 | 105 | - | - | 2 | 137 |
| Hozemondhammen | 9 | 2 381 | 16 | 4 229 | - | 8 | 26 | 6 618 |
| Noorse schelvis | 17 | 1 147 | - | - | - | - | 17 | 1 147 |
| Zeehaai | 19 | 1 119 | 5 | 342 | - | 19 | 24 | 1 480 |
| Hondshaai | 6 | 291 | 12 | 344 | - | 6 | 19 | 640 |
| Andere soorten | 7 | 383 | 2 | 80 | - | 5 | 9 | 468 |
| Varia | 22 | 315 | 1 | 49 | - | 4 | 23 | 368 |
| <i>Totaal</i> | <i>828</i> | <i>58 253</i> | <i>1 041</i> | <i>92 472</i> | <i>86</i> | <i>5 594</i> | <i>1 955</i> | <i>156 319</i> |
| <i>Pelagische vis :</i> | | | | | | | | |
| Horsmakreel | - | - | - | - | - | - | - | - |
| Haring | 574 | 7 212 | 2 | 35 | 1 | 16 | 576 | 7 263 |
| Makreel | 2 | 98 | - | 5 | - | 2 | 3 | 105 |
| Sprot | - | - | - | - | - | - | - | - |
| Andere soorten | - | - | - | - | - | - | - | - |
| Varia | 7 | 17 | - | - | - | 1 | 7 | 18 |
| <i>Totaal</i> | <i>583</i> | <i>7 328</i> | <i>2</i> | <i>39</i> | <i>1</i> | <i>19</i> | <i>586</i> | <i>7 386</i> |
| <i>Schaal- en weekdieren :</i> | | | | | | | | |
| Garnaal | 9 | 1 438 | 12 | 2 226 | 2 | 381 | 22 | 4 045 |
| Noorse kreeft | - | - | 8 | 1 342 | - | - | 8 | 1 342 |
| Krab | - | 7 | 6 | 174 | - | - | 6 | 182 |
| Zeekreeft | - | - | - | - | - | - | - | - |
| Inktvis | 1 | 98 | 6 | 257 | - | 1 | 7 | 355 |
| Wulk | 6 | 175 | 27 | 537 | - | 2 | 33 | 715 |
| Schelp | 4 | 297 | 37 | 1 965 | - | - | 41 | 2 262 |
| Andere soorten | 2 | 96 | - | - | - | - | 2 | 96 |
| Varia | - | 1 | - | 1 | - | - | - | - |
| <i>Totaal</i> | <i>22</i> | <i>2 113</i> | <i>94</i> | <i>6 501</i> | <i>2</i> | <i>384</i> | <i>119</i> | <i>8 998</i> |
| <i>Algemeen totaal</i> | <i>1 433</i> | <i>67 694</i> | <i>1 137</i> | <i>99 013</i> | <i>89</i> | <i>5 997</i> | <i>2 660</i> | <i>172 704</i> |

ZEEVISSERIJ (vervolg)

Belgische vangst gelost in België (vervolg)

3. Hoeveelheid en waarde van de verschillende vissoorten, volgens de aanleghavens - februari 1984
(Verhandelde hoeveelheid)

| Vissoorten | Oostende | | Zeebrugge | | Nieuwpoort | | Totaal | |
|--------------------------------|--------------|---------------|--------------|----------------|------------|--------------|--------------|----------------|
| | 1 000 kg | 1 000 F | 1 000 kg | 1 000 F | 1 000 kg | 1 000 F | 1 000 kg | 1 000 F |
| <i>Bodemvissen :</i> | | | | | | | | |
| Schelvis | 105 | 3 773 | 2 | 80 | - | - | 107 | 3 853 |
| Kabeljauw | 154 | 8 245 | 158 | 8 066 | 27 | 1 518 | 340 | 17 830 |
| Koolvis | 9 | 360 | - | 4 | - | - | 9 | 364 |
| Wijting | 222 | 6 200 | 37 | 1 091 | 33 | 955 | 292 | 8 246 |
| Pollak | 10 | 680 | 10 | 505 | - | 25 | 21 | 1 210 |
| Leng | 9 | 489 | 5 | 203 | - | - | 14 | 692 |
| Heek | 8 | 702 | 3 | 166 | - | - | 11 | 868 |
| Steenbolck | 32 | 554 | 49 | 751 | 5 | 64 | 86 | 1 369 |
| Schol | 142 | 4 650 | 644 | 21 112 | 13 | 399 | 799 | 26 162 |
| Bot | 3 | 46 | - | 5 | - | 1 | 3 | 52 |
| Schar | 17 | 496 | 31 | 810 | 2 | 88 | 51 | 1 395 |
| Tong | 45 | 11 613 | 160 | 40 290 | 3 | 707 | 208 | 52 611 |
| Tarbot | 4 | 1 136 | 14 | 4 501 | - | 64 | 17 | 5 701 |
| Griet | 7 | 1 241 | 26 | 4 532 | 1 | 158 | 34 | 5 931 |
| Tongschar | 19 | 1 804 | 32 | 3 190 | 2 | 190 | 53 | 5 184 |
| Schartong | 23 | 511 | 6 | 230 | - | - | 29 | 741 |
| Heilbot | 1 | 131 | - | - | - | - | 1 | 131 |
| Rog | 41 | 2 270 | 75 | 4 152 | 5 | 312 | 121 | 6 734 |
| Rode Poon | 12 | 495 | 9 | 245 | - | 3 | 21 | 743 |
| Grauwe Poon | 3 | 104 | 5 | 122 | 1 | 36 | 9 | 262 |
| Engelse soldaat | 4 | 224 | 11 | 422 | - | 14 | 15 | 660 |
| Zeewolf | 1 | 58 | 1 | 40 | - | - | 1 | 98 |
| Hoze mondhammen | 15 | 3 326 | 26 | 5 410 | - | 84 | 42 | 8 821 |
| Noorse schelvis | 39 | 2 149 | - | - | - | - | 39 | 2 149 |
| Zeehaai | 9 | 578 | 6 | 402 | 3 | 164 | 19 | 1 144 |
| Hondshaai | 20 | 623 | 22 | 555 | 2 | 72 | 43 | 1 249 |
| Andere soorten | 8 | 392 | 3 | 114 | - | 5 | 12 | 511 |
| Varia | 21 | 368 | 2 | 60 | - | 3 | 23 | 431 |
| <i>Totaal</i> | <i>984</i> | <i>53 216</i> | <i>1 336</i> | <i>97 059</i> | <i>98</i> | <i>4 864</i> | <i>2 418</i> | <i>155 139</i> |
| <i>Pelagische vis :</i> | | | | | | | | |
| Horsmakreel | - | - | - | - | - | - | - | - |
| Haring | 386 | 4 620 | 1 | 12 | 2 | 18 | 388 | 4 650 |
| Makreel | 18 | 183 | - | - | - | 2 | 18 | 185 |
| Sprot | - | - | - | - | - | - | - | - |
| Andere soorten | - | 1 | - | - | - | - | - | 1 |
| Varia | 5 | 12 | - | - | - | - | 5 | 12 |
| <i>Totaal</i> | <i>408</i> | <i>4 816</i> | <i>1</i> | <i>12</i> | <i>2</i> | <i>20</i> | <i>411</i> | <i>4 848</i> |
| <i>Schaal- en weekdieren :</i> | | | | | | | | |
| Garnaal | 5 | 1 026 | 13 | 2 648 | 1 | 234 | 19 | 3 909 |
| Noorse Kreeft | 1 | 198 | 17 | 2 920 | - | - | 18 | 3 118 |
| Krab | - | 6 | 2 | 31 | - | - | 3 | 37 |
| Zeekreeft | - | - | - | - | - | - | - | - |
| Inktvis | 1 | 74 | 2 | 143 | - | - | 2 | 217 |
| Wulck | 6 | 145 | 57 | 1 118 | - | - | 63 | 1 263 |
| Schelp | 29 | 2 084 | 54 | 2 504 | 1 | 59 | 83 | 4 647 |
| Andere soorten | - | 15 | - | 3 | - | - | - | 17 |
| Varia | 1 | 23 | - | - | - | - | 1 | 23 |
| <i>Totaal</i> | <i>43</i> | <i>3 571</i> | <i>144</i> | <i>9 367</i> | <i>2</i> | <i>293</i> | <i>189</i> | <i>13 230</i> |
| <i>Algemeen totaal</i> | <i>1 436</i> | <i>61 602</i> | <i>1 481</i> | <i>106 438</i> | <i>102</i> | <i>5 177</i> | <i>3 018</i> | <i>173 217</i> |

ZEEVISSERIJ (vervolg)

Belgische vangst gelost in België (vervolg)

3. Hoeveelheid en waarde van de verschillende vissoorten, volgens de aanleg havens - maart 1984

(Verhandelde hoeveelheid)

| Vissoorten | Oostende | | Zeebrugge | | Nieuwpoort | | Totaal | |
|--------------------------------|--------------|---------------|--------------|----------------|------------|--------------|--------------|----------------|
| | 1 000 kg | 1 000 F | 1 000 kg | 1 000 F | 1 000 kg | 1 000 F | 1 000 kg | 1 000 F |
| <i>Bodemvissen :</i> | | | | | | | | |
| Schelvis | 66 | 2 329 | 2 | 80 | - | - | 69 | 2 409 |
| Kabeljauw | 216 | 10 539 | 179 | 8 525 | 22 | 1 135 | 418 | 20 198 |
| Koolvis | 16 | 478 | 1 | 19 | - | - | 17 | 497 |
| Wijting | 181 | 5 260 | 32 | 858 | 20 | 561 | 233 | 6 679 |
| Pollak | 49 | 2 200 | 14 | 624 | - | 13 | 64 | 2 837 |
| Leng | 15 | 581 | 19 | 623 | - | 6 | 34 | 1 209 |
| Heek | 26 | 1 394 | 15 | 654 | - | - | 42 | 2 048 |
| Steenbolk | 48 | 626 | 48 | 577 | 6 | 64 | 101 | 1 267 |
| Schol | 153 | 4 866 | 352 | 11 308 | 29 | 765 | 534 | 16 938 |
| Bot | 2 | 17 | - | 3 | - | 1 | 2 | 21 |
| Schar | 24 | 496 | 39 | 820 | 2 | 58 | 65 | 1 373 |
| Tong | 114 | 27 245 | 232 | 56 105 | 11 | 2 592 | 357 | 85 942 |
| Tarbot | 8 | 2 109 | 14 | 3 939 | - | 128 | 22 | 6 176 |
| Griet | 10 | 1 611 | 28 | 4 619 | 1 | 255 | 40 | 6 485 |
| Tongschar | 42 | 2 498 | 58 | 3 387 | 2 | 164 | 102 | 6 050 |
| Schartong | 24 | 516 | 16 | 483 | - | - | 40 | 999 |
| Heilbot | - | 55 | - | - | - | - | - | 55 |
| Rog | 95 | 3 819 | 80 | 3 544 | 7 | 334 | 182 | 7 698 |
| Rode Poon | 5 | 142 | 12 | 330 | - | - | 17 | 472 |
| Grauwe Poon | 6 | 89 | 5 | 84 | 1 | 26 | 12 | 199 |
| Engelse soldaat | 8 | 376 | 11 | 374 | - | 2 | 19 | 751 |
| Zeeewolf | 4 | 196 | 1 | 30 | - | - | 5 | 226 |
| Hozemondhammen | 40 | 6 893 | 72 | 12 261 | - | 97 | 112 | 19 251 |
| Noorse schelvis | 71 | 3 136 | - | - | - | - | 71 | 3 136 |
| Zeehaai | 19 | 1 059 | 1 | 38 | 4 | 257 | 24 | 1 354 |
| Hondshaai | 41 | 1 142 | 14 | 411 | 1 | 34 | 55 | 1 587 |
| Andere soorten | 13 | 390 | 5 | 134 | - | 16 | 18 | 541 |
| Varia | 20 | 701 | 3 | 67 | - | 6 | 22 | 774 |
| <i>Totaal</i> | <i>1 314</i> | <i>80 762</i> | <i>1 252</i> | <i>109 893</i> | <i>108</i> | <i>6 515</i> | <i>2 673</i> | <i>197 171</i> |
| <i>Pelagische vis :</i> | | | | | | | | |
| Horsmakreel | - | - | - | - | - | - | - | - |
| Haring | - | - | - | 4 | - | - | - | 4 |
| Makreel | - | 8 | - | - | - | - | - | 9 |
| Sprot | - | - | - | - | - | - | - | - |
| Andere soorten | - | - | - | - | - | - | - | - |
| Varia | - | 5 | - | - | - | - | - | 5 |
| <i>Totaal</i> | <i>-</i> | <i>13</i> | <i>-</i> | <i>4</i> | <i>-</i> | <i>-</i> | <i>-</i> | <i>17</i> |
| <i>Schaal- en weekdieren :</i> | | | | | | | | |
| Garnaal | 11 | 2 732 | 12 | 3 254 | 3 | 615 | 26 | 6 602 |
| Noorse kreeft | 4 | 700 | 14 | 2 238 | - | - | 18 | 2 938 |
| Krab | - | 7 | 2 | 28 | - | 2 | 3 | 36 |
| Zee kreeft | - | - | - | - | - | - | - | - |
| Inktvis | 12 | 449 | 3 | 169 | - | - | 15 | 617 |
| Wulk | 3 | 92 | 38 | 648 | - | - | 42 | 740 |
| Schelp | 26 | 1 588 | 80 | 3 057 | 1 | 101 | 107 | 4 746 |
| Andere soorten | 1 | 31 | - | 1 | - | - | 1 | 32 |
| Varia | - | - | - | 3 | - | - | - | 3 |
| <i>Totaal</i> | <i>58</i> | <i>5 599</i> | <i>150</i> | <i>9 398</i> | <i>4</i> | <i>718</i> | <i>212</i> | <i>15 715</i> |
| <i>Algemeen totaal</i> | <i>1 372</i> | <i>86 374</i> | <i>1 402</i> | <i>119 295</i> | <i>112</i> | <i>7 233</i> | <i>2 885</i> | <i>212 903</i> |

ZEEVISSERIJ (vervolg)

Belgische vangst gelost in België (vervolg)

3. Hoeveelheid en waarde van de verschillende vissoorten, volgens de aanleghavens - april 1984

(Verhandelde hoeveelheid)

| Vissoorten | Oostende | | Zeebrugge | | Nieuwpoort | | Totaal | |
|--------------------------------|--------------|---------------|--------------|----------------|------------|---------------|--------------|----------------|
| | 1 000 kg | 1 000 F | 1 000 kg | 1 000 F | 1 000 kg | 1 000 F | 1 000 kg | 1 000 F |
| <i>Bodemvissen :</i> | | | | | | | | |
| Schelvis | 47 | 1 873 | 3 | 111 | - | - | 51 | 1 984 |
| Kabeljauw | 184 | 12 362 | 148 | 9 607 | 16 | 1 280 | 348 | 23 249 |
| Koolvis | 7 | 243 | - | 10 | - | - | 7 | 253 |
| Wijting | 185 | 6 658 | 35 | 1 065 | 11 | 404 | 230 | 8 127 |
| Pollak | 24 | 3 084 | 11 | 614 | - | 3 | 55 | 3 700 |
| Leng | 24 | 1 019 | 30 | 1 047 | - | 2 | 54 | 2 068 |
| Heek | 13 | 999 | 13 | 816 | - | - | 26 | 1 815 |
| Steenbolk | 34 | 755 | 49 | 908 | 4 | 54 | 87 | 1 716 |
| Schol | 38 | 1 672 | 225 | 9 454 | 9 | 310 | 272 | 11 436 |
| Bot | 2 | 22 | 20 | 212 | 1 | 7 | 23 | 241 |
| Schar | 13 | 331 | 47 | 978 | 1 | 44 | 62 | 1 353 |
| Tong | 171 | 38 009 | 323 | 72 920 | 62 | 12 871 | 556 | 123 800 |
| Tarbot | 4 | 1 195 | 13 | 4 055 | 1 | 134 | 17 | 5 383 |
| Griet | 8 | 1 510 | 30 | 5 629 | 1 | 199 | 39 | 7 338 |
| Tongschar | 24 | 1 836 | 51 | 4 027 | 1 | 125 | 76 | 5 988 |
| Schartong | 7 | 207 | 12 | 438 | - | - | 19 | 645 |
| Heilbot | 1 | 105 | - | - | - | - | 1 | 105 |
| Rog | 101 | 5 683 | 48 | 2 696 | 4 | 301 | 152 | 8 681 |
| Rode Poon | 3 | 127 | 16 | 536 | - | 8 | 20 | 671 |
| Grauwe Poon | 11 | 200 | 8 | 128 | 1 | 24 | 19 | 352 |
| Engelse soldaat | 9 | 554 | 15 | 546 | - | 6 | 25 | 1 106 |
| Zeewolf | - | 12 | 2 | 150 | - | - | 3 | 162 |
| Hozenondhammen | 31 | 5 593 | 73 | 13 545 | - | 37 | 104 | 19 195 |
| Noorse schelvis | 17 | 680 | - | - | - | - | 17 | 680 |
| Zeehaai | 109 | 3 786 | 1 | 76 | 2 | 103 | 112 | 3 965 |
| Hondshaai | 46 | 1 028 | 20 | 514 | 1 | 38 | 67 | 1 580 |
| Andere soorten | 13 | 484 | 7 | 224 | - | 15 | 20 | 723 |
| Varia | 23 | 1 234 | 2 | 98 | - | 18 | 25 | 1 351 |
| <i>Totaal</i> | <i>1 167</i> | <i>91 261</i> | <i>1 202</i> | <i>130 403</i> | <i>115</i> | <i>15 983</i> | <i>2 485</i> | <i>237 647</i> |
| <i>Pelagische vis :</i> | | | | | | | | |
| Horsmakreel | - | 2 | - | - | - | - | - | 2 |
| Haring | - | - | - | - | - | - | - | - |
| Makreel | 3 | 91 | - | - | - | 5 | 3 | 96 |
| Sprot | - | - | - | - | - | - | - | - |
| Andere soorten | - | - | - | 3 | - | - | - | 3 |
| Varia | - | - | - | - | - | - | - | - |
| <i>Totaal</i> | <i>3</i> | <i>93</i> | <i>-</i> | <i>3</i> | <i>-</i> | <i>5</i> | <i>3</i> | <i>101</i> |
| <i>Schaal- en weekdieren :</i> | | | | | | | | |
| Garnaal | 12 | 3 209 | 23 | 6 200 | 2 | 520 | 36 | 9 929 |
| Noorse Kreeft | 2 | 523 | 19 | 3 810 | - | - | 22 | 4 333 |
| Krab | - | 1 | 3 | 50 | - | 1 | 3 | 51 |
| Zeekreeft | - | - | - | - | - | - | - | - |
| Inktvis | 3 | 170 | 23 | 960 | - | - | 26 | 1 131 |
| Wulk | 7 | 168 | 33 | 596 | - | - | 39 | 764 |
| Schelp | 18 | 1 108 | 89 | 3 200 | - | 10 | 107 | 4 318 |
| Andere soorten | - | 50 | - | - | - | - | - | 50 |
| Varia | - | - | - | - | - | - | - | - |
| <i>Totaal</i> | <i>42</i> | <i>5 229</i> | <i>190</i> | <i>14 815</i> | <i>2</i> | <i>531</i> | <i>234</i> | <i>20 575</i> |
| <i>Algemeen totaal</i> | <i>1 212</i> | <i>96 583</i> | <i>1 392</i> | <i>145 221</i> | <i>117</i> | <i>16 519</i> | <i>2 721</i> | <i>258 323</i> |

ZEEVISSERIJ (vervolg)

Belgische vangst gelost in België (vervolg)

3. Hoeveelheid en waarde van de verschillende vissoorten, volgens de aanleghavens - mei 1984

(Verhandelde hoeveelheid)

| Vissoorten | Oostende | | Zeebrugge | | Nieuwpoort | | Totaal | |
|--------------------------------|------------|---------------|--------------|----------------|------------|--------------|--------------|----------------|
| | 1 000 kg | 1 000 F | 1 000 kg | 1 000 F | 1 000 kg | 1 000 F | 1 000 kg | 1 000 F |
| <i>Bodemvissen :</i> | | | | | | | | |
| Schelvis | 24 | 971 | 4 | 127 | - | - | 28 | 1 099 |
| Kabeljauw | 332 | 17 016 | 75 | 3 870 | 16 | 1 027 | 422 | 21 912 |
| Koolvis | 21 | 701 | - | 5 | - | - | 21 | 707 |
| Wijting | 68 | 2 897 | 19 | 715 | 5 | 254 | 92 | 3 866 |
| Pollak | 15 | 798 | 4 | 202 | - | 8 | 19 | 1 007 |
| Leng | 7 | 292 | 21 | 732 | - | - | 27 | 1 024 |
| Heek | 7 | 428 | 20 | 1 177 | - | - | 27 | 1 605 |
| Steenbolk | 16 | 338 | 30 | 547 | 2 | 40 | 48 | 925 |
| Schol | 58 | 2 501 | 285 | 12 325 | 18 | 621 | 361 | 15 446 |
| Bot | 6 | 69 | 22 | 248 | - | 3 | 28 | 320 |
| Schar | 13 | 277 | 32 | 655 | 4 | 83 | 49 | 1 014 |
| Tong | 125 | 24 414 | 232 | 46 207 | 24 | 4 803 | 381 | 75 424 |
| Tarbot | 4 | 1 074 | 14 | 3 715 | 1 | 218 | 19 | 5 007 |
| Griet | 4 | 827 | 23 | 4 249 | 1 | 200 | 28 | 5 277 |
| Tongschar | 23 | 1 634 | 59 | 3 534 | 2 | 136 | 84 | 5 305 |
| Schartong | 13 | 415 | 9 | 359 | - | - | 21 | 773 |
| Heilbot | 1 | 243 | - | - | - | - | 1 | 243 |
| Rog | 26 | 1 467 | 79 | 3 969 | 3 | 232 | 108 | 5 668 |
| Rode Poon | 5 | 187 | 15 | 417 | 1 | 64 | 21 | 668 |
| Grauwe Poon | 7 | 97 | 4 | 57 | 1 | 13 | 11 | 168 |
| Engelse soldaat | 17 | 811 | 24 | 674 | 1 | 67 | 42 | 1 552 |
| Zeewolf | 1 | 75 | 1 | 65 | 1 | 7 | 3 | 147 |
| Hozemondhammen | 27 | 4 970 | 87 | 16 232 | - | 56 | 113 | 21 259 |
| Noorse schelvis | 6 | 314 | - | - | - | - | 6 | 314 |
| Zeehaai | 40 | 1 738 | 6 | 318 | 2 | 103 | 48 | 2 160 |
| Hondshaai | 16 | 373 | 31 | 577 | 2 | 64 | 48 | 1 014 |
| Andere soorten | 6 | 671 | 6 | 468 | 1 | 62 | 12 | 1 200 |
| Varia | 22 | 962 | 3 | 75 | - | 19 | 25 | 1 056 |
| <i>Totaal</i> | <i>908</i> | <i>66 561</i> | <i>1 104</i> | <i>101 518</i> | <i>85</i> | <i>8 081</i> | <i>2 096</i> | <i>176 160</i> |
| <i>Pelagische vis :</i> | | | | | | | | |
| Horsmakreel | 2 | 9 | - | - | - | 1 | 2 | 10 |
| Haring | - | - | - | - | - | - | - | - |
| Makreel | 1 | 22 | - | - | - | 1 | 1 | 22 |
| Sprot | - | - | - | - | - | - | - | - |
| Andere soorten | - | 1 | - | - | - | - | - | 1 |
| Varia | - | 3 | - | - | - | - | - | 3 |
| <i>Totaal</i> | <i>3</i> | <i>34</i> | <i>-</i> | <i>-</i> | <i>-</i> | <i>2</i> | <i>3</i> | <i>36</i> |
| <i>Schaal- en weekdieren :</i> | | | | | | | | |
| Garnaal | 12 | 2 755 | 27 | 5 963 | 1 | 251 | 40 | 8 969 |
| Noorse Kreeft | 13 | 1 627 | 58 | 7 523 | - | - | 71 | 9 149 |
| Krab | - | 9 | 4 | 54 | - | - | 4 | 63 |
| Zee kreeft | - | - | - | - | - | - | - | - |
| Inktvis | 8 | 230 | 22 | 692 | 3 | 65 | 33 | 987 |
| Wulk | 4 | 115 | 24 | 544 | - | 1 | 27 | 660 |
| Schelp | 5 | 288 | 41 | 1 417 | - | 13 | 45 | 1 718 |
| Andere soorten | 1 | 111 | - | - | - | - | 1 | 111 |
| Varia | 1 | 40 | - | - | - | - | 1 | 40 |
| <i>Totaal</i> | <i>42</i> | <i>5 175</i> | <i>176</i> | <i>16 192</i> | <i>4</i> | <i>330</i> | <i>222</i> | <i>21 697</i> |
| <i>Algemeen totaal</i> | <i>952</i> | <i>71 770</i> | <i>1 280</i> | <i>117 710</i> | <i>90</i> | <i>8 413</i> | <i>2 322</i> | <i>197 893</i> |

ZEEVISSERIJ (vervolg)

Belgische vangst gelost in België (vervolg)

3. Hoeveelheid en waarde van de verschillende vissoorten, volgens de aanleghavens - juni 1984

(Verhandelde hoeveelheid)

| Vissoorten | Oostende | | Zeebrugge | | Nieuwpoort | | Totaal | |
|--------------------------------|--------------|---------------|--------------|---------------|------------|--------------|--------------|----------------|
| | 1 000 kg | 1 000 F | 1 000 kg | 1 000 F | 1 000 kg | 1 000 F | 1 000 kg | 1 000 F |
| <i>Bodemvissen :</i> | | | | | | | | |
| Schelvis | 31 | 1 107 | 10 | 329 | - | - | 41 | 1 436 |
| Kabeljauw | 474 | 24 528 | 61 | 3 213 | 9 | 575 | 544 | 28 316 |
| Koolvis | 16 | 526 | - | 6 | - | - | 17 | 532 |
| Wijting | 52 | 2 399 | 22 | 815 | 5 | 304 | 79 | 3 517 |
| Pollak | 10 | 755 | 1 | 51 | 1 | 46 | 12 | 852 |
| Leng | 7 | 347 | 14 | 518 | - | 5 | 20 | 871 |
| Heek | 6 | 343 | 16 | 695 | - | - | 22 | 1 037 |
| Steenbolk | 8 | 208 | 13 | 238 | 2 | 30 | 23 | 476 |
| Schol | 154 | 7 250 | 360 | 16 921 | 16 | 581 | 530 | 24 752 |
| Bot | 7 | 81 | 19 | 238 | 1 | 13 | 28 | 332 |
| Schar | 18 | 10 376 | 25 | 501 | 3 | 77 | 47 | 10 953 |
| Tong | 48 | 10 645 | 107 | 24 484 | 18 | 4 120 | 172 | 39 249 |
| Tarbot | 5 | 1 332 | 11 | 3 068 | 1 | 279 | 17 | 4 679 |
| Griet | 3 | 607 | 11 | 2 582 | - | 103 | 15 | 3 292 |
| Tongschar | 40 | 2 721 | 59 | 3 747 | 1 | 115 | 100 | 6 584 |
| Schartong | 10 | 316 | 16 | 597 | - | - | 25 | 913 |
| Heilbot | 1 | 185 | - | 7 | - | 6 | 1 | 198 |
| Rog | 75 | 3 200 | 105 | 4 355 | 2 | 177 | 182 | 7 731 |
| Rode Poon | 1 | 58 | 3 | 69 | 1 | 40 | 5 | 167 |
| Grauwe Poon | 3 | 47 | 4 | 47 | 1 | 15 | 8 | 110 |
| Engelse soldaat | 8 | 356 | 14 | 370 | 1 | 45 | 23 | 770 |
| Zeewolf | 8 | 425 | 2 | 122 | 1 | 14 | 11 | 562 |
| Hozemondhammen | 32 | 5 910 | 56 | 10 834 | 1 | 80 | 89 | 16 824 |
| Noorse schelvis | 2 | 141 | - | - | - | - | 2 | 141 |
| Zeehaai | 34 | 1 118 | 8 | 410 | 1 | 60 | 44 | 1 588 |
| Hondshaai | 17 | 412 | 27 | 508 | 2 | 70 | 47 | 989 |
| Andere soorten | 15 | 681 | 3 | 365 | 1 | 32 | 19 | 1 078 |
| Varia | 35 | 1 576 | 2 | 91 | - | 28 | 37 | 1 695 |
| <i>Totaal</i> | <i>1 122</i> | <i>77 650</i> | <i>988</i> | <i>75 182</i> | <i>70</i> | <i>6 815</i> | <i>2 160</i> | <i>159 646</i> |
| <i>Pelagische vis :</i> | | | | | | | | |
| Horsmakreel | 2 | 9 | - | - | - | 1 | 2 | 10 |
| Haring | - | - | - | - | - | - | - | - |
| Makreel | - | 14 | - | - | - | 10 | 1 | 24 |
| Sprot | - | - | - | - | - | - | - | - |
| Andere soorten | - | 4 | - | - | - | - | - | 4 |
| Varia | - | 1 | - | - | - | - | - | - |
| <i>Totaal</i> | <i>3</i> | <i>28</i> | <i>-</i> | <i>-</i> | <i>-</i> | <i>11</i> | <i>3</i> | <i>39</i> |
| <i>Schaal- en weekdieren :</i> | | | | | | | | |
| Garnaal | 10 | 2 931 | 29 | 7 279 | - | 138 | 39 | 10 348 |
| Noorse Kreeft | 32 | 3 650 | 55 | 6 927 | - | - | 87 | 10 577 |
| Krab | - | 6 | 11 | 121 | - | - | 11 | 127 |
| Zeekreeft | - | - | - | - | - | - | - | - |
| Inktvis | 13 | 362 | 1 | 45 | 3 | 57 | 17 | 464 |
| Wulk | 6 | 151 | 32 | 701 | - | - | 37 | 852 |
| Schelp | 3 | 160 | 13 | 471 | - | 12 | 16 | 643 |
| Andere soorten | 1 | 177 | - | - | - | - | 1 | 177 |
| Varia | 2 | 53 | - | - | - | - | 2 | 53 |
| <i>Totaal</i> | <i>67</i> | <i>7 490</i> | <i>141</i> | <i>15 543</i> | <i>3</i> | <i>208</i> | <i>211</i> | <i>23 241</i> |
| <i>Algemeen totaal</i> | <i>1 191</i> | <i>85 167</i> | <i>1 109</i> | <i>90 725</i> | <i>74</i> | <i>7 034</i> | <i>2 374</i> | <i>182 926</i> |

ZEEVISSERIJ (vervolg)

Belgische vangst gelost in België (vervolg)

3. Hoeveelheid en waarde van de verschillende vissoorten, volgens de aanleg havens - Juli 1984

(Verhandelde hoeveelheid)

| Vissoorten | Oostende | | Zeebrugge | | Nieuwpoort | | Totaal | |
|--------------------------------|------------|---------------|--------------|---------------|------------|--------------|--------------|----------------|
| | 1 000 kg | 1 000 F | 1 000 kg | 1 000 F | 1 000 kg | 1 000 F | 1 000 kg | 1 000 F |
| <i>Bodemvissen :</i> | | | | | | | | |
| Schelvis | 39 | 1 294 | 8 | 214 | - | - | 47 | 1 508 |
| Kabeljauw | 251 | 13 793 | 60 | 3 073 | 14 | 773 | 325 | 17 639 |
| Koolvis | 19 | 505 | - | 1 | 1 | - | 20 | 506 |
| Wijting | 53 | 2 050 | 40 | 1 260 | 4 | 218 | 97 | 3 529 |
| Pollak | 3 | 224 | 2 | 95 | - | 1 | 5 | 320 |
| Leng | 7 | 331 | 14 | 618 | - | - | 21 | 949 |
| Heek | 11 | 554 | 10 | 475 | - | - | 20 | 1 029 |
| Steenbolk | 5 | 104 | 9 | 185 | 1 | 23 | 14 | 311 |
| Schol | 149 | 6 474 | 368 | 17 310 | 11 | 459 | 528 | 24 243 |
| Bot | 6 | 55 | 2 | 17 | 2 | 24 | 10 | 96 |
| Schar | 17 | 323 | 39 | 696 | 2 | 54 | 58 | 1 074 |
| Tong | 39 | 9 085 | 76 | 20 141 | 17 | 4 074 | 131 | 33 301 |
| Tarbot | 4 | 1 271 | 10 | 3 366 | 1 | 239 | 15 | 4 876 |
| Griet | 4 | 737 | 9 | 2 050 | - | 46 | 13 | 2 833 |
| Tongschar | 39 | 2 426 | 71 | 3 907 | 1 | 99 | 111 | 6 431 |
| Schartong | 14 | 449 | 19 | 621 | - | - | 32 | 1 070 |
| Heilbot | 1 | 159 | - | 2 | - | - | 1 | 162 |
| Rog | 59 | 2 392 | 86 | 3 481 | 5 | 414 | 150 | 6 287 |
| Rode Poon | 1 | 17 | 2 | 85 | 1 | 42 | 3 | 144 |
| Grauwe Poon | 3 | 50 | 2 | 37 | 1 | 23 | 7 | 110 |
| Engelse soldaat | 3 | 162 | 12 | 411 | - | 11 | 16 | 584 |
| Zeewolf | 4 | 304 | 3 | 202 | - | 1 | 7 | 506 |
| Hozemondhammen | 24 | 4 766 | 52 | 10 126 | - | 34 | 77 | 14 926 |
| Noorse schelvis | 6 | 381 | - | - | - | - | 6 | 381 |
| Zeehaai | 65 | 2 209 | 4 | 165 | - | 3 | 68 | 2 377 |
| Hondshaai | 11 | 183 | 21 | 502 | 1 | 43 | 33 | 728 |
| Andere soorten | 5 | 205 | 5 | 346 | 3 | 51 | 13 | 602 |
| Varia | 29 | 1 136 | 2 | 45 | - | 11 | 31 | 1 192 |
| <i>Totaal</i> | <i>870</i> | <i>51 639</i> | <i>923</i> | <i>69 430</i> | <i>65</i> | <i>6 644</i> | <i>1 858</i> | <i>127 713</i> |
| <i>Pelagische vis :</i> | | | | | | | | |
| Horsmakreel | 1 | 6 | - | - | - | - | 2 | 6 |
| Haring | - | - | - | - | - | - | - | 1 |
| Makreel | 1 | 20 | - | - | - | 3 | 1 | 22 |
| Sprot | - | - | - | - | - | - | - | - |
| Andere soorten | - | 14 | - | - | - | - | - | 14 |
| Varia | - | - | - | - | - | - | - | - |
| <i>Totaal</i> | <i>2</i> | <i>39</i> | <i>-</i> | <i>-</i> | <i>-</i> | <i>4</i> | <i>2</i> | <i>43</i> |
| <i>Schaal- en weekdieren :</i> | | | | | | | | |
| Garnaal | 10 | 2 987 | 24 | 6 503 | - | 16 | 34 | 9 506 |
| Noorse Kreeft | 23 | 3 858 | 47 | 8 365 | - | - | 70 | 12 223 |
| Krab | 2 | 30 | 14 | 154 | - | - | 16 | 184 |
| Zeekreeft | - | - | - | - | - | - | - | - |
| Inktvis | 2 | 46 | 2 | 93 | - | 5 | 4 | 144 |
| Wulk | 3 | 69 | 27 | 771 | - | 8 | 30 | 848 |
| Schelp | 1 | 62 | 11 | 340 | - | 13 | 12 | 415 |
| Andere soorten | - | 54 | - | 1 | - | 3 | - | 58 |
| Varia | - | 1 | - | 3 | - | - | - | 5 |
| <i>Totaal</i> | <i>41</i> | <i>7 107</i> | <i>128</i> | <i>16 230</i> | <i>1</i> | <i>45</i> | <i>168</i> | <i>23 382</i> |
| <i>Algemeen totaal</i> | <i>913</i> | <i>58 785</i> | <i>1 049</i> | <i>85 660</i> | <i>66</i> | <i>6 693</i> | <i>2 028</i> | <i>151 138</i> |

ZEEVISSERIJ (vervolg)

Belgische vangst gelost in België (vervolg)

3. Hoeveelheid en waarde van de verschillende vissoorten, volgens de aanleghavens - Augustus 1984

(Verhandelde hoeveelheid)

| Vissoorten | Oostende | | Zeebrugge | | Nieuwpoort | | Totaal | |
|--------------------------------|------------|---------------|--------------|---------------|------------|--------------|--------------|----------------|
| | 1 000 kg | 1 000 F | 1 000 kg | 1 000 F | 1 000 kg | 1 000 F | 1 000 kg | 1 000 F |
| <i>Bodemvissen :</i> | | | | | | | | |
| Schelvis | 51 | 1 825 | 3 | 83 | - | - | 54 | 1 908 |
| Kabeljauw | 229 | 11 957 | 97 | 4 038 | 11 | 497 | 336 | 16 493 |
| Koolvis | 42 | 1 036 | - | 5 | - | - | 42 | 1 041 |
| Wijting | 50 | 1 788 | 56 | 1 777 | 4 | 226 | 111 | 3 791 |
| Pollak | 2 | 123 | 3 | 148 | - | - | 5 | 271 |
| Leng | 10 | 511 | 5 | 217 | - | 1 | 15 | 729 |
| Heek | 2 | 98 | 5 | 204 | - | - | 7 | 302 |
| Steenbolk | 2 | 42 | 8 | 133 | 1 | 20 | 12 | 195 |
| Schol | 246 | 12 026 | 471 | 22 333 | 12 | 521 | 729 | 34 880 |
| Bot | 2 | 25 | 1 | 9 | 2 | 18 | 5 | 51 |
| Schar | 21 | 376 | 44 | 790 | 2 | 42 | 66 | 1 207 |
| Tong | 29 | 6 677 | 86 | 22 711 | 16 | 3 523 | 131 | 32 912 |
| Tarbot | 7 | 2 125 | 17 | 5 352 | 1 | 352 | 25 | 7 829 |
| Griet | 3 | 675 | 18 | 3 599 | 1 | 249 | 23 | 4 523 |
| Tongschar | 48 | 3 020 | 70 | 4 131 | 3 | 214 | 120 | 7 365 |
| Schartong | 10 | 363 | 11 | 321 | - | - | 20 | 684 |
| Heilbot | 1 | 265 | - | 9 | - | - | 1 | 274 |
| Rog | 51 | 2 337 | 73 | 3 431 | 7 | 435 | 131 | 6 203 |
| Rode Poon | - | 6 | 3 | 93 | 2 | 76 | 5 | 175 |
| Grauwe Poon | 3 | 49 | 3 | 45 | 1 | 12 | 7 | 106 |
| Engelse soldaat | 2 | 93 | 10 | 329 | - | 35 | 13 | 457 |
| Zeewolf | 6 | 380 | 1 | 66 | - | - | 6 | 445 |
| Hozemondhammen | 17 | 3 248 | 28 | 6 151 | - | 29 | 45 | 9 428 |
| Noorse schelvis | 22 | 1 310 | - | - | - | - | 22 | 1 310 |
| Zeehaai | 47 | 1 416 | 7 | 229 | - | 2 | 54 | 1 647 |
| Hondshaai | 5 | 94 | 14 | 378 | 2 | 61 | 21 | 533 |
| Andere soorten | 6 | 242 | 3 | 211 | 3 | 55 | 11 | 508 |
| Varia | 27 | 927 | 1 | 90 | - | 28 | 28 | 1 044 |
| <i>Totaal</i> | <i>939</i> | <i>53 031</i> | <i>1 038</i> | <i>78 883</i> | <i>68</i> | <i>6 397</i> | <i>2 046</i> | <i>136 310</i> |
| <i>Pelagische vis :</i> | | | | | | | | |
| Horsmakreel | - | 3 | - | - | - | - | - | 3 |
| Haring | - | - | - | - | - | - | - | - |
| Makreel | - | - | - | 5 | - | 7 | - | 12 |
| Sprot | - | - | - | - | - | - | - | - |
| Andere soorten | - | 1 | - | - | - | - | - | 1 |
| Varia | - | - | - | - | - | - | - | - |
| <i>Totaal</i> | <i>-</i> | <i>4</i> | <i>-</i> | <i>5</i> | <i>-</i> | <i>7</i> | <i>1</i> | <i>16</i> |
| <i>Schaal- en weekdieren :</i> | | | | | | | | |
| Garnaal | 21 | 2 882 | 44 | 6 814 | 2 | 273 | 67 | 9 969 |
| Noorse Kreeft | 27 | 3 657 | 70 | 9 539 | - | - | 97 | 13 195 |
| Krab | 1 | 19 | 16 | 209 | 1 | 10 | 17 | 238 |
| Zeekreeft | - | 1 | - | - | - | - | - | 1 |
| Inktvis | 2 | 61 | 2 | 129 | - | - | 4 | 191 |
| Wulk | 3 | 112 | 27 | 837 | - | 1 | 30 | 949 |
| Schelp | 1 | 42 | 8 | 272 | - | 6 | 9 | 320 |
| Andere soorten | - | - | - | - | - | - | - | - |
| Varia | - | 1 | - | - | - | 2 | - | 3 |
| <i>Totaal</i> | <i>55</i> | <i>6 773</i> | <i>167</i> | <i>17 799</i> | <i>3</i> | <i>293</i> | <i>224</i> | <i>24 865</i> |
| <i>Algemeen totaal</i> | <i>995</i> | <i>59 808</i> | <i>1 205</i> | <i>94 687</i> | <i>71</i> | <i>6 697</i> | <i>2 271</i> | <i>161 191</i> |

ZEEVISSERIJ (vervolg)

Belgische vangst gelost in België (vervolg)

3. Hoeveelheid en waarde van de verschillende vissoorten, volgens de aanleghavens - September 1984

(Verhandelde hoeveelheid)

| Vissoorten | Oostende | | Zeebrugge | | Nieuwpoort | | Totaal | |
|--------------------------------|----------|---------|-----------|---------|------------|---------|----------|---------|
| | 1 000 kg | 1 000 F | 1 000 kg | 1 000 F | 1 000 kg | 1 000 F | 1 000 kg | 1 000 F |
| <i>Bodemvissen :</i> | | | | | | | | |
| Schelvis | 53 | 2 051 | 7 | 217 | - | - | 60 | 2 269 |
| Kabeljauw | 251 | 16 942 | 133 | 7 015 | 19 | 1 085 | 404 | 25 042 |
| Koolvis | 32 | 1 050 | - | - | - | - | 32 | 1 050 |
| Wijting | 44 | 1 793 | 51 | 1 701 | 4 | 167 | 99 | 3 661 |
| Pollak | 6 | 478 | 1 | 37 | - | - | 6 | 515 |
| Leng | 7 | 567 | 5 | 269 | - | - | 13 | 836 |
| Heek | 4 | 315 | 5 | 339 | - | - | 8 | 654 |
| Steenbolk | 8 | 204 | 6 | 142 | 2 | 45 | 16 | 392 |
| Schol | 184 | 10 164 | 542 | 26 080 | 13 | 515 | 739 | 36 759 |
| Bot | 2 | 17 | - | 4 | 1 | 14 | 3 | 35 |
| Schar | 20 | 393 | 31 | 668 | 1 | 31 | 52 | 1 091 |
| Tong | 37 | 8 165 | 104 | 25 191 | 13 | 2 825 | 153 | 36 181 |
| Tarbot | 6 | 1 824 | 20 | 6 643 | 1 | 369 | 27 | 8 837 |
| Griet | 2 | 446 | 17 | 3 762 | 1 | 245 | 21 | 4 453 |
| Tongschar | 45 | 3 401 | 60 | 4 726 | 4 | 259 | 108 | 8 386 |
| Schartong | 7 | 242 | 10 | 277 | - | - | 17 | 519 |
| Heilbot | 1 | 179 | - | - | - | - | 1 | 179 |
| Rog | 82 | 3 483 | 88 | 4 013 | 5 | 292 | 175 | 7 789 |
| Rode Poon | - | 17 | 2 | 95 | 1 | 43 | 4 | 155 |
| Grauwe Poon | 5 | 81 | 3 | 47 | 1 | 10 | 9 | 138 |
| Engelse soldaat | 5 | 381 | 6 | 236 | - | 22 | 12 | 639 |
| Zeewolf | 7 | 494 | 1 | 103 | - | - | 8 | 597 |
| Hozemondhammen | 20 | 4 308 | 28 | 6 581 | - | 115 | 48 | 11 004 |
| Noorse schelvis | 17 | 1 077 | - | - | - | - | 17 | 1 077 |
| Zeehaai | 32 | 1 358 | 11 | 543 | - | 4 | 43 | 1 905 |
| Hondshaai | 9 | 200 | 14 | 323 | 1 | 56 | 24 | 578 |
| Andere soorten | 13 | 884 | 3 | 135 | 2 | 46 | 18 | 1 065 |
| Varia | 21 | 806 | 1 | 52 | 1 | 104 | 23 | 962 |
| <i>Totaal</i> | 918 | 61 319 | 1 150 | 89 201 | 72 | 6 247 | 2 139 | 156 767 |
| <i>Pelagische vis :</i> | | | | | | | | |
| Horsmakreel | - | 2 | - | - | - | - | - | 3 |
| Haring | 1 | 31 | - | 2 | - | 5 | 1 | 38 |
| Makreel | - | - | - | - | - | - | - | - |
| Sprot | - | 5 | - | - | - | - | - | 5 |
| Andere soorten | - | 2 | - | - | - | - | - | 2 |
| Varia | - | - | - | - | - | - | - | - |
| <i>Totaal</i> | 1 | 41 | - | 2 | - | 5 | 2 | 48 |
| <i>Schaal- en weekdieren :</i> | | | | | | | | |
| Garnaal | 53 | 3 636 | 59 | 4 868 | 7 | 508 | 119 | 9 012 |
| Noorse Kreeft | 9 | 1 139 | 49 | 6 595 | - | - | 57 | 7 734 |
| Krab | - | 10 | 26 | 291 | 2 | 28 | 28 | 328 |
| Zeekreeft | - | - | - | - | - | - | - | - |
| Inktvis | 2 | 79 | 8 | 383 | 1 | 15 | 11 | 477 |
| Wulk | 1 | 48 | 36 | 846 | - | 8 | 37 | 902 |
| Schelp | 1 | 55 | 6 | 309 | - | 27 | 7 | 390 |
| Andere soorten | - | - | - | - | - | - | - | - |
| Varia | - | - | - | - | - | - | - | - |
| <i>Totaal</i> | 66 | 4 966 | 184 | 13 290 | 10 | 587 | 259 | 18 843 |
| <i>Algemeen totaal</i> | 986 | 66 326 | 1 334 | 102 493 | 81 | 6 839 | 2 400 | 175 658 |

ZEEVISSERIJ (vervolg)

Belgische vangst gelost in België (vervolg)

3. Hoeveelheid en waarde van de verschillende vissoorten, volgens de aanleghavens - Oktober 1984

(Verhandelde hoeveelheid)

| Vissoorten | Oostende | | Zeebrugge | | Nieuwpoort | | Totaal | |
|--------------------------------|----------|---------|-----------|---------|------------|---------|----------|---------|
| | 1 000 kg | 1 000 F | 1 000 kg | 1 000 F | 1 000 kg | 1 000 F | 1 000 kg | 1 000 F |
| <i>Bodemvissen :</i> | | | | | | | | |
| Schelvis | 34 | 1 290 | 11 | 311 | - | - | 45 | 1 601 |
| Kabeljauw | 271 | 17 130 | 187 | 10 350 | 45 | 2 866 | 503 | 30 345 |
| Koolvis | 57 | 1 881 | 1 | 15 | - | - | 58 | 1 896 |
| Wijting | 83 | 2 597 | 59 | 1 672 | 49 | 1 147 | 191 | 5 417 |
| Pollak | 3 | 196 | 2 | 169 | - | - | 5 | 365 |
| Leng | 23 | 1 670 | 5 | 211 | - | - | 28 | 1 880 |
| Heek | 6 | 483 | 5 | 365 | - | - | 10 | 847 |
| Steenbolk | 10 | 275 | 11 | 236 | 1 | 20 | 22 | 532 |
| Schol | 107 | 5 469 | 564 | 30 650 | 18 | 744 | 689 | 36 862 |
| Bot | 6 | 56 | - | - | 2 | 16 | 7 | 72 |
| Schar | 14 | 330 | 28 | 658 | 3 | 83 | 45 | 1 070 |
| Tong | 81 | 17 454 | 196 | 42 415 | 10 | 2 079 | 287 | 61 948 |
| Tarbot | 11 | 2 739 | 29 | 8 066 | 1 | 344 | 42 | 11 149 |
| Griet | 8 | 1 371 | 24 | 4 257 | 1 | 170 | 33 | 5 799 |
| Tongschar | 28 | 2 639 | 61 | 5 506 | 1 | 84 | 90 | 8 230 |
| Schartong | 19 | 727 | 7 | 245 | - | - | 26 | 971 |
| Heilbot | 2 | 454 | - | - | - | - | 2 | 454 |
| Rog | 63 | 3 436 | 123 | 4 801 | 3 | 152 | 188 | 8 389 |
| Rode Poon | 4 | 162 | 7 | 238 | 1 | 48 | 12 | 448 |
| Grauwe Poon | 5 | 91 | 2 | 45 | - | - | 8 | 138 |
| Engelse soldaat | 5 | 351 | 5 | 183 | - | 6 | 10 | 540 |
| Zeeewolf | 6 | 372 | 6 | 343 | - | - | 11 | 716 |
| Hozemondhammen | 18 | 4 095 | 31 | 7 271 | - | 71 | 49 | 11 437 |
| Noorse schelvis | 49 | 2 805 | - | - | - | - | 49 | 2 805 |
| Zeehaai | 21 | 918 | 27 | 1 122 | 1 | 35 | 49 | 2 076 |
| Hondshaai | 13 | 289 | 17 | 377 | 1 | 36 | 30 | 702 |
| Andere soorten | 16 | 964 | 3 | 233 | 1 | 33 | 20 | 1 230 |
| Varia | 29 | 1 180 | 1 | 79 | 1 | 51 | 31 | 1 310 |
| <i>Totaal</i> | 993 | 71 424 | 1 411 | 119 818 | 137 | 7 988 | 2 541 | 199 229 |
| <i>Pelagische vis :</i> | | | | | | | | |
| Horsmakreel | 10 | 34 | - | - | - | 1 | 10 | 35 |
| Haring | 1 375 | 15 747 | - | 2 | 2 | 28 | 1 377 | 15 776 |
| Makreel | 13 | 142 | - | 1 | 1 | 18 | 14 | 162 |
| Sprot | - | - | - | - | - | - | - | - |
| Andere soorten | - | 12 | - | - | - | - | - | 12 |
| Varia | 1 | 20 | - | - | - | - | 1 | 20 |
| <i>Totaal</i> | 1 398 | 15 955 | - | 3 | 4 | 47 | 1 402 | 16 005 |
| <i>Schaal- en weekdieren :</i> | | | | | | | | |
| Garnaal | 55 | 4 652 | 67 | 5 872 | 12 | 969 | 134 | 11 493 |
| Noorse Kreeft | 6 | 815 | 56 | 7 382 | - | - | 62 | 8 197 |
| Krab | 4 | 62 | 35 | 378 | 1 | 9 | 39 | 449 |
| Zeekreeft | - | - | - | - | - | - | - | - |
| Inktvis | 6 | 365 | 20 | 956 | 2 | 55 | 28 | 1 377 |
| Wulk | 3 | 116 | 32 | 597 | - | 10 | 35 | 724 |
| Schelp | 1 | 115 | 12 | 852 | - | 29 | 14 | 995 |
| Andere soorten | - | 50 | - | - | - | - | - | 50 |
| Varia | - | 9 | - | - | - | 1 | - | 10 |
| <i>Totaal</i> | 76 | 6 184 | 223 | 16 037 | 15 | 1 073 | 314 | 23 293 |
| <i>Algemeen totaal</i> | 2 468 | 93 563 | 1 634 | 135 858 | 155 | 9 107 | 4 257 | 238 528 |

ZEEVISSERIJ (vervolg)

Belgische vangst gelost in België (vervolg)

3. Hoeveelheid en waarde van de verschillende vissoorten, volgens de aanleghavens - November 1984

(Verhandelde hoeveelheid)

| Vissoorten | Oostende | | Zeebrugge | | Nieuwpoort | | Totaal | |
|--------------------------------|----------|---------|-----------|---------|------------|---------|----------|---------|
| | 1 000 kg | 1 000 F | 1 000 kg | 1 000 F | 1 000 kg | 1 000 F | 1 000 kg | 1 000 F |
| <i>Bodemvissen :</i> | | | | | | | | |
| Schelvis | 15 | 579 | 6 | 165 | - | - | 21 | 744 |
| Kabeljauw | 312 | 17 642 | 266 | 14 085 | 72 | 4 171 | 649 | 35 898 |
| Koolvis | 10 | 390 | - | - | - | - | 10 | 390 |
| Wijting | 130 | 3 148 | 81 | 2 018 | 40 | 757 | 251 | 5 923 |
| Pollak | 2 | 114 | 1 | 68 | - | 2 | 3 | 184 |
| Leng | 9 | 564 | 3 | 154 | - | - | 13 | 718 |
| Heek | 1 | 111 | 3 | 242 | - | - | 4 | 353 |
| Steenbolk | 16 | 370 | 20 | 320 | 1 | 20 | 37 | 710 |
| Schol | 72 | 3 794 | 435 | 23 488 | 7 | 336 | 514 | 27 618 |
| Bot | 3 | 44 | 1 | 5 | - | 2 | 4 | 51 |
| Schar | 25 | 635 | 20 | 447 | 3 | 88 | 49 | 1 170 |
| Tong | 101 | 18 728 | 259 | 51 381 | 5 | 1 176 | 365 | 71 285 |
| Tarbot | 8 | 1 626 | 22 | 5 841 | 1 | 157 | 30 | 7 625 |
| Griet | 10 | 1 422 | 26 | 3 800 | 2 | 281 | 38 | 5 503 |
| Tongschar | 22 | 2 139 | 66 | 5 951 | 1 | 94 | 90 | 8 184 |
| Schartong | 8 | 243 | 11 | 347 | - | - | 19 | 591 |
| Heilbot | 1 | 142 | - | - | - | - | 1 | 142 |
| Rog | 47 | 2 371 | 99 | 4 075 | 2 | 115 | 148 | 6 562 |
| Rode Poon | 19 | 424 | 28 | 671 | 2 | 56 | 48 | 1 151 |
| Grauwe Poon | 5 | 61 | 1 | 25 | - | 8 | 7 | 94 |
| Engelse soldaat | 6 | 255 | 7 | 175 | - | 8 | 14 | 438 |
| Zeewolf | 1 | 69 | 2 | 157 | - | - | 3 | 225 |
| Hozemondhammen | 13 | 2 934 | 20 | 4 952 | 1 | 160 | 34 | 8 046 |
| Noorse schelvis | 15 | 817 | - | - | - | - | 15 | 817 |
| Zeehaai | 16 | 679 | 28 | 1 169 | - | 3 | 44 | 1 851 |
| Hondshaai | 13 | 317 | 18 | 367 | 2 | 48 | 34 | 732 |
| Andere soorten | 13 | 1 359 | 4 | 285 | - | 29 | 17 | 1 673 |
| Varia | 25 | 908 | 1 | 31 | - | 27 | 27 | 966 |
| <i>Totaal</i> | 919 | 61 886 | 1 430 | 120 222 | 140 | 7 538 | 2 488 | 189 646 |
| <i>Pelagische vis :</i> | | | | | | | | |
| Horsmakreel | 1 | 3 | - | - | - | - | 1 | 4 |
| Haring | 1 054 | 11 161 | 13 | 147 | 26 | 271 | 1 093 | 11 579 |
| Makreel | 10 | 116 | - | 2 | 2 | 22 | 12 | 140 |
| Sprot | - | - | - | - | - | - | - | - |
| Andere soorten | 1 | 22 | - | 18 | - | - | 2 | 40 |
| Varia | 1 | 29 | - | - | - | - | 1 | 29 |
| <i>Totaal</i> | 1 067 | 11 332 | 14 | 166 | 28 | 293 | 1 109 | 11 792 |
| <i>Schaal- en weekdieren :</i> | | | | | | | | |
| Garnaal | 28 | 2 724 | 33 | 3 405 | 7 | 624 | 68 | 6 753 |
| Noorse Kreeft | 6 | 735 | 60 | 7 198 | - | - | 66 | 7 932 |
| Krab | 3 | 52 | 20 | 211 | 1 | 16 | 24 | 278 |
| Zeekreeft | 1 | 7 | - | - | - | - | 1 | 7 |
| Inktvis | 17 | 746 | 35 | 1 334 | 1 | 27 | 53 | 2 108 |
| Wulk | 3 | 83 | 52 | 795 | - | 11 | 56 | 889 |
| Schelp | 3 | 291 | 16 | 990 | 1 | 71 | 20 | 1 352 |
| Andere soorten | - | 41 | - | 1 | - | - | - | 41 |
| Varia | 2 | 69 | - | - | - | - | 2 | 69 |
| <i>Totaal</i> | 64 | 4 747 | 216 | 13 934 | 10 | 749 | 290 | 19 430 |
| <i>Algemeen totaal</i> | 2.050 | 77 965 | 1 659 | 134 322 | 177 | 8 581 | 3 886 | 220 868 |

ZEEVISSERIJ (vervolg)

Belgische vangst gelost in België (vervolg)

3. Hoeveelheid en waarde van de verschillende vissoorten, volgens de aanleghavens - December 1984

(Verhandelde hoeveelheid)

| Vissoorten | Oostende | | Zeebrugge | | Nieuwpoort | | Totaal | |
|--------------------------------|----------|---------|-----------|---------|------------|---------|----------|---------|
| | 1 000 kg | 1 000 F | 1 000 kg | 1 000 F | 1 000 kg | 1 000 F | 1 000 kg | 1 000 F |
| <i>Bodemvissen :</i> | | | | | | | | |
| Schelvis | 21 | 1 032 | 11 | 294 | - | - | 33 | 1 326 |
| Kabeljauw | 354 | 19 580 | 289 | 15 868 | 63 | 3 855 | 706 | 39 303 |
| Koolvis | 27 | 1 019 | - | - | - | - | 27 | 1 019 |
| Wijting | 123 | 3 537 | 89 | 2 488 | 31 | 689 | 243 | 6 715 |
| Pollak | 1 | 70 | 1 | 48 | - | 27 | 2 | 145 |
| Leng | 33 | 2 176 | 3 | 125 | - | - | 36 | 2 301 |
| Heek | - | 3 | - | 5 | - | - | - | 8 |
| Steenbolk | 26 | 458 | 24 | 337 | 4 | 63 | 53 | 858 |
| Schol | 132 | 6 207 | 568 | 26 662 | 10 | 435 | 711 | 33 304 |
| Bot | 3 | 39 | 1 | 12 | - | 3 | 4 | 54 |
| Schar | 27 | 765 | 25 | 530 | 4 | 107 | 56 | 1 402 |
| Tong | 113 | 24 875 | 277 | 60 645 | 9 | 2 140 | 399 | 87 660 |
| Tarbot | 5 | 1 782 | 19 | 6 368 | - | 155 | 24 | 8 304 |
| Griet | 12 | 1 934 | 30 | 5 047 | 1 | 258 | 43 | 7 239 |
| Tongschar | 31 | 3 038 | 74 | 6 446 | 3 | 232 | 108 | 9 716 |
| Schartong | 10 | 252 | - | 7 | - | - | 10 | 260 |
| Heilbot | 3 | 640 | - | - | - | - | 3 | 640 |
| Rog | 36 | 1 766 | 74 | 3 716 | 4 | 229 | 114 | 5 711 |
| Rode Poon | 13 | 354 | 25 | 542 | 1 | 40 | 39 | 936 |
| Grauwe Poon | 5 | 68 | 1 | 12 | - | - | 5 | 80 |
| Engelse soldaat | 6 | 201 | 9 | 215 | - | 9 | 15 | 426 |
| Zeewolf | 1 | 72 | 3 | 227 | - | - | 3 | 300 |
| Hozemondhammen | 12 | 3 553 | 17 | 5 230 | 1 | 262 | 31 | 9 045 |
| Noorse schelvis | 15 | 1 013 | - | - | - | - | 15 | 1 013 |
| Zeehaai | 18 | 723 | 9 | 419 | 1 | 51 | 28 | 1 193 |
| Hondshaai | 16 | 325 | 19 | 338 | 2 | 46 | 37 | 710 |
| Andere soorten | 16 | 976 | 4 | 252 | - | 13 | 20 | 1 240 |
| Varia | 28 | 1 073 | 1 | 21 | 1 | 27 | 29 | 1 122 |
| <i>Totaal</i> | 1 086 | 77 533 | 1 572 | 135 854 | 136 | 8 643 | 2 794 | 222 030 |
| <i>Pelagische vis :</i> | | | | | | | | |
| Horsmakreel | - | 4 | - | - | - | - | - | 5 |
| Haring | 594 | 5 852 | 2 | 23 | 13 | 131 | 608 | 6 006 |
| Makreel | - | 7 | - | - | - | 9 | - | 16 |
| Sprot | - | - | - | - | - | - | - | - |
| Andere soorten | - | 8 | - | - | - | - | - | 8 |
| Varia | - | - | - | - | - | - | - | - |
| <i>Totaal</i> | 594 | 5 871 | 2 | 23 | 13 | 140 | 608 | 6 034 |
| <i>Schaal- en weekdieren :</i> | | | | | | | | |
| Garnaal | 14 | 1 895 | 18 | 2 580 | 4 | 523 | 36 | 4 997 |
| Noorse kreeft | - | - | 38 | 6 360 | - | - | 38 | 6 360 |
| Krab | 1 | 14 | 13 | 134 | 2 | 20 | 15 | 169 |
| Zeekreeft | 1 | 140 | - | - | - | - | 1 | 140 |
| Inktvis | 6 | 286 | 29 | 970 | - | 4 | 35 | 1 259 |
| Wulk | 8 | 126 | 61 | 623 | 1 | 11 | 69 | 760 |
| Schelp | 11 | 839 | 39 | 2 000 | 1 | 112 | 51 | 2 950 |
| Andere soorten | - | 13 | - | - | - | - | - | 13 |
| Varia | 1 | 36 | - | - | - | - | 1 | 36 |
| <i>Totaal</i> | 42 | 3 349 | 197 | 12 666 | 7 | 669 | 247 | 16 684 |
| <i>Algemeen totaal</i> | 1 722 | 86 754 | 1 771 | 148 544 | 156 | 9 451 | 3 649 | 244 749 |

ZEEVISSERIJ (vervolg)

Belgische vangst gelost in België (vervolg)

4. Aangevoerde vis, in hoeveelheid en waarde, volgens de visgronden en de aanleghavens

(Verhandelde hoeveelheid)

| Visgronden | Oostende | | Zeebrugge | | Nieuwpoort | | Totaal | |
|-----------------------|--------------|---------------|--------------|----------------|------------|--------------|--------------|----------------|
| | 1 000 kg | 1 000 F | 1 000 kg | 1 000 F | 1 000 kg | 1 000 F | 1 000 kg | 1 000 F |
| Januari 1984 | | | | | | | | |
| Kustzee | 1 038 | 32 829 | 73 | 6 496 | 78 | 5 362 | 1 189 | 44 687 |
| Noordzee : | | | | | | | | |
| Zuid | 75 | 5 564 | 342 | 28 942 | 11 | 635 | 428 | 35 141 |
| Midden-West | 92 | 8 171 | 316 | 28 817 | - | - | 408 | 36 989 |
| Midden-Oost | - | - | 48 | 3 210 | - | - | 48 | 3 210 |
| Noord | 2 | 110 | - | - | - | - | 2 | 110 |
| Moray-Firth | - | - | - | - | - | - | - | - |
| Fladen | - | - | - | - | - | - | - | - |
| Engels Kanaal | 90 | 7 894 | 302 | 25 096 | - | - | 392 | 32 990 |
| Bristol Kanaal | 16 | 1 898 | 26 | 2 750 | - | - | 42 | 4 648 |
| Zuid- en West-Ierland | | | | | | | | |
| (Mine-Head) | 44 | 5 702 | 31 | 3 701 | - | - | 75 | 9 403 |
| West-Schotland | - | - | - | - | - | - | - | - |
| IJslandzee | 65 | 4 615 | - | - | - | - | 65 | 4 615 |
| Ierse Zee | 11 | 911 | - | - | - | - | 11 | 911 |
| Andere visgronden | - | - | - | - | - | - | - | - |
| Totaal : | 1 434 | 67 694 | 1 137 | 99 013 | 89 | 5 997 | 2 660 | 172 704 |
| Februari 1984 | | | | | | | | |
| Kustzee | 779 | 21 663 | 160 | 12 117 | 69 | 3 222 | 1 008 | 37 001 |
| Noordzee : | | | | | | | | |
| Zuid | 111 | 5 904 | 417 | 28 758 | 22 | 903 | 550 | 35 565 |
| Midden-West | - | - | 152 | 10 421 | - | - | 152 | 10 421 |
| Midden-Oost | 9 | 518 | 131 | 7 236 | - | - | 140 | 7 755 |
| Noord | - | - | - | - | - | - | - | - |
| Moray-Firth | - | - | - | - | - | - | - | - |
| Fladen | - | - | - | - | - | - | - | - |
| Engels Kanaal | 121 | 7 513 | 435 | 29 711 | 11 | 1 052 | 567 | 38 276 |
| Bristol Kanaal | 56 | 4 582 | 56 | 5 755 | - | - | 112 | 10 338 |
| Zuid- en West-Ierland | | | | | | | | |
| (Mine-Head) | 86 | 7 623 | 130 | 12 439 | - | - | 216 | 20 062 |
| West-Schotland | - | - | - | - | - | - | - | - |
| IJslandzee | 215 | 9 102 | - | - | - | - | 215 | 9 102 |
| Ierse Zee | 57 | 4 697 | - | - | - | - | 57 | 4 697 |
| Andere visgronden | - | - | - | - | - | - | - | - |
| Totaal : | 1 435 | 61 602 | 1 481 | 106 438 | 102 | 5 177 | 3 018 | 173 217 |

ZEEVISSERIJ (vervolg)

Belgische vangst gelost in België (vervolg)

4. Aangevoerde vis, in hoeveelheid en waarde, volgens de visgronden en de aanleghavens

(Verhandelde hoeveelheid)

| Visgronden | Oostende | | Zeebrugge | | Nieuwpoort | | Totaal | |
|--------------------------------------|--------------|---------------|--------------|----------------|------------|---------------|--------------|----------------|
| | 1 000 kg | 1 000 F | 1 000 kg | 1 000 F | 1 000 kg | 1 000 F | 1 000 kg | 1 000 F |
| Maart 1984 | | | | | | | | |
| Kustzee | 269 | 13 814 | 159 | 13 706 | 56 | 3 312 | 484 | 30 832 |
| Noordzee : | | | | | | | | |
| Zuid | 135 | 6 021 | 331 | 22 022 | 38 | 1 823 | 504 | 29 866 |
| Midden-West | 71 | 4 277 | 172 | 12 555 | - | - | 243 | 16 833 |
| Midden-Oost | 65 | 3 180 | 86 | 5 287 | - | - | 150 | 8 468 |
| Noord | - | - | - | - | - | - | - | - |
| Moray-Firth | - | - | - | - | - | - | - | - |
| Fladen | - | - | - | - | - | - | - | - |
| Engels Kanaal | 126 | 9 877 | 162 | 12 491 | 8 | 989 | 296 | 23 357 |
| Bristol Kanaal | 181 | 14 678 | 199 | 23 511 | 9 | 1 110 | 389 | 39 298 |
| Zuid- en West-Ierland (Mine-Head) | 117 | 10 951 | 255 | 25 637 | - | - | 372 | 36 587 |
| West-Schotland | 183 | 7 152 | - | - | - | - | 183 | 7 152 |
| IJslandzee | 225 | 16 424 | 39 | 4 085 | - | - | 264 | 20 510 |
| Ierse Zee | - | - | - | - | - | - | - | - |
| Andere visgronden | - | - | - | - | - | - | - | - |
| <i>Totaal :</i> | <i>1 372</i> | <i>86 374</i> | <i>1 402</i> | <i>119 295</i> | <i>112</i> | <i>7 233</i> | <i>2 885</i> | <i>212 903</i> |
| April 1984 | | | | | | | | |
| Kustzee | 294 | 27 028 | 144 | 15 279 | 99 | 15 117 | 537 | 57 424 |
| Noordzee : | | | | | | | | |
| Zuid | 195 | 8 873 | 173 | 15 431 | 15 | 971 | 382 | 25 275 |
| Midden-West | 6 | 830 | 213 | 14 486 | - | - | 219 | 15 316 |
| Midden-Oost | 11 | 861 | 76 | 9 121 | - | - | 88 | 9 982 |
| Noord | - | - | - | - | - | - | - | - |
| Moray-Firth | - | - | - | - | - | - | - | - |
| Fladen | - | - | - | - | - | - | - | - |
| Engels Kanaal | 141 | 13 590 | 317 | 34 116 | 3 | 430 | 461 | 48 136 |
| Bristol Kanaal | 94 | 8 162 | 198 | 25 357 | - | - | 292 | 33 520 |
| Zuid- en West-Ierland (Mine-Head) | 31 | 3 081 | 140 | 15 306 | - | - | 171 | 18 388 |
| West-Schotland | 17 | 893 | - | - | - | - | 17 | 893 |
| IJslandzee | 73 | 3 105 | - | - | - | - | 73 | 3 105 |
| Ierse Zee | 350 | 30 159 | 131 | 16 124 | - | - | 482 | 46 284 |
| Andere visgronden | - | - | - | - | - | - | - | - |
| <i>Totaal :</i> | <i>1 212</i> | <i>96 583</i> | <i>1 392</i> | <i>145 221</i> | <i>117</i> | <i>16 519</i> | <i>2 721</i> | <i>258 323</i> |

ZEEVISSERIJ (vervolg)

Belgische vangst gelost in België (vervolg)

4. Aangevoerde vis, in hoeveelheid en waarde, volgens de visgronden en de aanleghavens

(Verhandelde hoeveelheid)

| Visgronden | Oostende | | Zeebrugge | | Nieuwpoort | | Totaal | |
|--------------------------------------|--------------|---------------|--------------|----------------|------------|--------------|--------------|----------------|
| | 1 000 kg | 1 000 F | 1 000 kg | 1 000 F | 1 000 kg | 1 000 F | 1 000 kg | 1 000 F |
| Mei 1984 | | | | | | | | |
| Kustzee | 189 | 13 931 | 166 | 17 365 | 74 | 7 523 | 430 | 38 819 |
| Noordzee : | | | | | | | | |
| Zuid | 138 | 8 222 | 214 | 19 912 | 15 | 890 | 368 | 29 024 |
| Midden-West | 59 | 3 331 | 317 | 17 701 | - | - | 376 | 21 031 |
| Midden-Oost | 199 | 9 751 | 70 | 7 873 | - | - | 269 | 17 623 |
| Noord | - | - | - | - | - | - | - | - |
| Moray-Firth | - | - | - | - | - | - | - | - |
| Fladen | - | - | - | - | - | - | - | - |
| Engels Kanaal | 81 | 7 161 | 281 | 27 895 | - | - | 362 | 35 056 |
| Bristol Kanaal | - | - | 104 | 11 709 | - | - | 104 | 11 709 |
| Zuid- en West-Ierland (Mine-Head) | 67 | 6 240 | 93 | 10 895 | - | - | 160 | 17 135 |
| West-Schotland | - | - | - | - | - | - | - | - |
| IJslandzee | 63 | 2 901 | - | - | - | - | 63 | 2 901 |
| Ierse Zee | 156 | 20 234 | 35 | 4 360 | - | - | 191 | 24 594 |
| Andere visgronden | - | - | - | - | - | - | - | - |
| <i>Totaal :</i> | <i>952</i> | <i>71 770</i> | <i>1 280</i> | <i>117 710</i> | <i>99</i> | <i>8 413</i> | <i>2 322</i> | <i>197 893</i> |
| Juni 1984 | | | | | | | | |
| Kustzee | 139 | 21 317 | 150 | 18 019 | 59 | 5 840 | 347 | 45 177 |
| Noordzee : | | | | | | | | |
| Zuid | 117 | 7 952 | 206 | 16 674 | 11 | 1 005 | 334 | 25 631 |
| Midden-West | 299 | 15 776 | 497 | 29 759 | - | - | 795 | 45 535 |
| Midden-Oost | 395 | 19 518 | 41 | 3 625 | - | - | 435 | 23 142 |
| Noord | 15 | 1 045 | - | - | - | - | 15 | 1 045 |
| Moray-Firth | - | - | - | - | - | - | - | - |
| Fladen | 17 | 1 235 | - | - | - | - | 17 | 1 235 |
| Engels Kanaal | 67 | 5 909 | 67 | 7 023 | 4 | 189 | 139 | 13 121 |
| Bristol Kanaal | 12 | 1 319 | 49 | 4 949 | - | - | 61 | 6 269 |
| Zuid- en West-Ierland (Mine-Head) | 32 | 3 067 | 53 | 5 710 | - | - | 85 | 8 777 |
| West-Schotland | - | - | - | - | - | - | - | - |
| IJslandzee | 31 | 1 544 | - | - | - | - | 31 | 1 544 |
| Ierse Zee | 68 | 6 484 | 47 | 4 966 | - | - | 114 | 11 451 |
| Andere visgronden | - | - | - | - | - | - | - | - |
| <i>Totaal :</i> | <i>1 191</i> | <i>85 167</i> | <i>1 109</i> | <i>90 725</i> | <i>74</i> | <i>7 034</i> | <i>2 374</i> | <i>182 926</i> |

ZEEVISSERIJ (vervolg)

Belgische vangst gelost in België (vervolg)

4. Aangevoerde vis, in hoeveelheid en waarde, volgens de visgronden en de aanleg havens

(Verhandelde hoeveelheid)

Juli 1984

| Visgronden | Oostende | | Zeebrugge | | Nieuwpoort | | Totaal | |
|--------------------------------------|----------|---------|-----------|---------|------------|---------|----------|---------|
| | 1 000 kg | 1 000 F | 1 000 kg | 1 000 F | 1 000 kg | 1 000 F | 1 000 kg | 1 000 F |
| Kustzee | 103 | 11 814 | 69 | 11 337 | 54 | 5 682 | 227 | 28 834 |
| Noordzee : | | | | | | | | |
| Zuid | 83 | 4 505 | 127 | 11 276 | 11 | 1 011 | 221 | 16 791 |
| Midden-West | 307 | 17 069 | 593 | 36 221 | - | - | 900 | 53 290 |
| Midden-Oost | 201 | 10 059 | 49 | 4 711 | - | - | 250 | 14 770 |
| Noord | - | - | - | - | - | - | - | - |
| Moray-Firth | - | - | - | - | - | - | - | - |
| Fladen | - | - | - | - | - | - | - | - |
| Engels Kanaal | 54 | 3 958 | 109 | 12 241 | - | - | 163 | 16 199 |
| Bristol Kanaal | 30 | 2 757 | 36 | 3 822 | - | - | 65 | 6 579 |
| Zuid- en West-Ierland (Mine-Head) | 49 | 4 854 | 66 | 6 052 | - | - | 115 | 10 906 |
| West-Schotland | - | - | - | - | - | - | - | - |
| IJslandzee | 34 | 1 434 | - | - | - | - | 34 | 1 434 |
| Ierse Zee | 53 | 2 335 | - | - | - | - | 53 | 2 335 |
| Andere visgronden | - | - | - | - | - | - | - | - |
| <i>Totaal :</i> | 913 | 58 785 | 1 049 | 85 660 | 66 | 6 693 | 2 028 | 151 138 |

Augustus 1984

| | | | | | | | | |
|--------------------------------------|-----|--------|-------|--------|----|-------|-------|---------|
| Kustzee | 99 | 9 116 | 66 | 8 963 | 38 | 4 095 | 203 | 22 173 |
| Noordzee : | | | | | | | | |
| Zuid | 181 | 10 427 | 240 | 18 185 | 32 | 2 478 | 453 | 31 089 |
| Midden-West | 386 | 22 658 | 610 | 38 893 | - | - | 996 | 61 552 |
| Midden-Oost | 100 | 5 653 | 69 | 6 369 | - | - | 169 | 12 021 |
| Noord | 22 | 1 117 | - | - | - | - | 22 | 1 117 |
| Moray-Firth | - | - | - | - | - | - | - | - |
| Fladen | 15 | 697 | 21 | 1 279 | - | - | 37 | 1 975 |
| Engels Kanaal | 20 | 2 386 | 127 | 13 889 | - | - | 148 | 16 275 |
| Bristol Kanaal | - | - | 14 | 1 338 | 1 | 124 | 15 | 1 462 |
| Zuid- en West-Ierland (Mine-Head) | 10 | 808 | 56 | 5 771 | - | - | 66 | 6 580 |
| West-Schotland | - | - | - | - | - | - | - | - |
| IJslandzee | 121 | 5 245 | - | - | - | - | 121 | 5 245 |
| Ierse Zee | 40 | 1 702 | - | - | - | - | 40 | 1 702 |
| Andere visgronden | - | - | - | - | - | - | - | - |
| <i>Totaal :</i> | 995 | 59 808 | 1 205 | 94 687 | 71 | 6 697 | 2 271 | 161 191 |

ZEEVISSERIJ (vervolg)

Belgische vangst gelost in België (vervolg)

4. Aangevoerde vis, in hoeveelheid en waarde, volgens de visgronden en de aanleg havens

(Verhandelde hoeveelheid)

September 1984

| Visgronden | Oostende | | Zeebrugge | | Nieuwpoort | | Totaal | |
|-----------------------|----------|---------|-----------|---------|------------|---------|----------|---------|
| | 1 000 kg | 1 000 F | 1 000 kg | 1 000 F | 1 000 kg | 1 000 F | 1 000 kg | 1 000 F |
| Kustzee | 111 | 7 520 | 67 | 5 598 | 32 | 2 870 | 210 | 15 988 |
| Noordzee : | | | | | | | | |
| Zuid | 254 | 18 963 | 319 | 25 035 | 29 | 1 736 | 602 | 45 734 |
| Midden-West | 325 | 20 491 | 693 | 45 557 | - | - | 1 018 | 66 048 |
| Midden-Oost | 110 | 6 016 | 93 | 8 389 | - | - | 203 | 14 405 |
| Noord | - | - | - | - | - | - | - | - |
| Moray-Firth | - | - | - | - | - | - | - | - |
| Fladen | - | - | - | - | - | - | - | - |
| Engels Kanaal | 34 | 2 138 | 53 | 5 401 | 21 | 2 233 | 108 | 9 771 |
| Bristol Kanaal | 33 | 3 412 | 6 | 850 | - | - | 39 | 4 262 |
| Zuid- en West-Ierland | | | | | | | | |
| (Mine-Head) | 21 | 2 446 | 102 | 11 664 | - | - | 124 | 14 110 |
| West-Schotland | - | - | - | - | - | - | - | - |
| IJslandzee | 84 | 4 587 | - | - | - | - | 84 | 4 587 |
| Ierse Zee | 12 | 755 | - | - | - | - | 12 | 755 |
| Andere visgronden | - | - | - | - | - | - | - | - |
| <i>Totaal :</i> | 986 | 66 326 | 1 334 | 102 493 | 81 | 6 839 | 2 400 | 175 658 |

Oktober 1984

| | | | | | | | | |
|-----------------------|-------|--------|-------|---------|-----|-------|-------|---------|
| Kustzee | 1 649 | 31 583 | 188 | 14 172 | 131 | 6 763 | 1 968 | 52 518 |
| Noordzee : | | | | | | | | |
| Zuid | 154 | 9 335 | 214 | 18 327 | 6 | 357 | 374 | 28 019 |
| Midden-West | 148 | 10 059 | 786 | 56 959 | - | - | 935 | 67 018 |
| Midden-Oost | 78 | 4 268 | 97 | 8 196 | - | - | 175 | 12 465 |
| Noord | - | - | - | - | - | - | - | - |
| Moray-Firth | - | - | - | - | - | - | - | - |
| Fladen | - | - | - | - | - | - | - | - |
| Engels Kanaal | 57 | 4 631 | 14 | 14 161 | 18 | 1 987 | 220 | 20 779 |
| Bristol Kanaal | 40 | 4 898 | - | - | - | - | 40 | 4 898 |
| Zuid- en West-Ierland | | | | | | | | |
| (Mine-Head) | 121 | 15 864 | 203 | 24 042 | - | - | 324 | 39 906 |
| West-Schotland | 12 | 726 | - | - | - | - | 12 | 726 |
| IJslandzee | 193 | 11 277 | - | - | - | - | 193 | 11 277 |
| Ierse Zee | 15 | 922 | - | - | - | - | 15 | 922 |
| Andere visgronden | - | - | - | - | - | - | - | - |
| <i>Totaal :</i> | 2 468 | 93 563 | 1 634 | 135 858 | 155 | 9 107 | 4 257 | 238 528 |

ZEEVISSERIJ (vervolg)

Belgische vangst gelost in België (vervolg)

4. Aangevoerde vis, in hoeveelheid en waarde, volgens de visgronden en de aanleghavens

(Verhandelde hoeveelheid)

November 1984

| Visgronden | Oostende | | Zeebrugge | | Nieuwpoort | | Totaal | |
|--------------------------------------|----------|---------|-----------|---------|------------|---------|----------|---------|
| | 1 000 kg | 1 000 F | 1 000 kg | 1 000 F | 1 000 kg | 1 000 F | 1 000 kg | 1 000 F |
| Kustzee | 890 | 27 025 | 282 | 17 301 | 149 | 6 166 | 1 321 | 50 492 |
| Noordzee : | | | | | | | | |
| Zuid | 163 | 10 921 | 306 | 23 967 | 7 | 268 | 476 | 35 156 |
| Midden-West | 66 | 3 980 | 472 | 36 615 | - | - | 539 | 40 595 |
| Midden-Oost | 50 | 3 073 | 100 | 9 871 | - | - | 150 | 12 944 |
| Noord | 15 | 969 | - | - | - | - | 15 | 969 |
| Moray-Firth | - | - | - | - | - | - | - | - |
| Fladen | - | - | - | - | - | - | - | - |
| Engels Kanaal | 659 | 10 525 | 313 | 26 391 | 21 | 2 147 | 994 | 39 063 |
| Bristol Kanaal | 11 | 1 508 | - | - | - | - | 11 | 1 508 |
| Zuid- en West-Ierland (Mine-Head) | 65 | 7 753 | 186 | 20 177 | - | - | 252 | 27 930 |
| West-Schotland | - | - | - | - | - | - | - | - |
| IJslandzee | 58 | 3 362 | - | - | - | - | 58 | 3 362 |
| Ierse Zee | 71 | 8 849 | - | - | - | - | 71 | 8 849 |
| Andere visgronden | - | - | - | - | - | - | - | - |
| <i>Totaal :</i> | 2 050 | 77 965 | 1 659 | 134 322 | 177 | 8 581 | 3 886 | 220 868 |

December 1984

| | | | | | | | | |
|--------------------------------------|-------|--------|-------|---------|-----|-------|-------|---------|
| Kustzee | 570 | 29 160 | 337 | 22 258 | 111 | 5 681 | 1 018 | 57 098 |
| Noordzee : | | | | | | | | |
| Zuid | 136 | 8 867 | 507 | 44 322 | - | - | 643 | 53 190 |
| Midden-West | 83 | 7 981 | 487 | 39 663 | - | - | 570 | 47 644 |
| Midden-Oost | 21 | 1 083 | 111 | 10 402 | - | - | 131 | 11 484 |
| Noord | 2 | 138 | - | - | - | - | 2 | 138 |
| Moray-Firth | - | - | - | - | - | - | - | - |
| Fladen | - | - | - | - | - | - | - | - |
| Engels Kanaal | 650 | 14 808 | 305 | 29 346 | 45 | 3 770 | 1 000 | 47 924 |
| Bristol Kanaal | - | - | - | - | - | - | - | - |
| Zuid- en West-Ierland (Mine-Head) | - | - | - | - | - | - | - | - |
| West-Schotland | 3 | 133 | - | - | - | - | 3 | 133 |
| IJslandzee | 139 | 9 071 | - | - | - | - | 139 | 9 071 |
| Ierse Zee | 119 | 15 514 | 24 | 2 553 | - | - | 143 | 18 068 |
| Andere visgronden | - | - | - | - | - | - | - | - |
| <i>Totaal :</i> | 1 722 | 86 754 | 1 771 | 148 544 | 156 | 9 451 | 3 649 | 244 749 |

ZEEVISSERIJ (vervolg)

Belgische vangst, gelost in België (vervolg)

5. Hoeveelheids-, prijs- en waardeindexcijfers van de visserijprodukten
Basis : 1970 = 100

| Perioden | Haring en soortgelijken | Rondvissen | Platvissen | Andere vissoorten | Schaal- en Weekdieren | Totaal van de produkten |
|--------------------------|----------------------------|------------|------------|----------------------|--------------------------|----------------------------|
| Hoeveelheidsindexcijfers | | | | | | |
| 1979 | 5 | 69 | 90 | 60 | 74 | 78 |
| 1980 | 1 359 | 57 | 73 | 52 | 88 | 78 |
| 1981 | 6 406 | 55 | 89 | 52 | 81 | 127 |
| 1982 | 7 849 | 48 | 98 | 54 | 109 | 144 |
| 1983 | 535 | 54 | 97 | 63 | 86 | 81 |
| 1894 | 396 | 50 | 100 | 70 | 85 | 81 |
| 1983 | | | | | | |
| januari | 1 119 | 39 | 105 | 48 | 41 | 80 |
| februari | 658 | 46 | 77 | 52 | 41 | 66 |
| maart | 26 | 82 | 132 | 60 | 32 | 95 |
| april | 3 | 59 | 152 | 47 | 64 | 101 |
| mei | 4 | 83 | 132 | 74 | 77 | 104 |
| juni | 3 | 63 | 75 | 52 | 104 | 71 |
| juli | 1 | 44 | 56 | 49 | 128 | 57 |
| augustus | 1 | 43 | 67 | 61 | 143 | 64 |
| september | 2 | 43 | 60 | 63 | 126 | 59 |
| oktober | 1 891 | 48 | 79 | 134 | 104 | 89 |
| november | 2 125 | 53 | 110 | 63 | 102 | 102 |
| december | 588 | 46 | 122 | 59 | 75 | 90 |
| 1984 | | | | | | |
| januari | 696 | 38 | 74 | 41 | 32 | 60 |
| februari | 492 | 47 | 86 | 55 | 47 | 69 |
| maart | 1 | 69 | 120 | 79 | 56 | 92 |
| april | 5 | 60 | 225 | 92 | 66 | 139 |
| mei | 2 | 57 | 117 | 59 | 91 | 87 |
| juni | 2 | 55 | 71 | 84 | 95 | 67 |
| juli | 2 | 41 | 93 | 75 | 76 | 71 |
| augustus | 1 | 36 | 71 | 64 | 113 | 61 |
| september | 2 | 40 | 75 | 75 | 118 | 65 |
| oktober | 1 587 | 52 | 110 | 84 | 136 | 101 |
| november | 1 277 | 54 | 164 | 69 | 109 | 121 |
| december | 691 | 58 | 135 | 57 | 75 | 101 |
| Prijsindexcijfers | | | | | | |
| 1979 | 83 | 231 | 210 | 227 | 222 | 219 |
| 1980 | 24 | 240 | 292 | 246 | 223 | 224 |
| 1981 | 14 | 257 | 276 | 264 | 242 | 158 |
| 1982 | 17 | 332 | 282 | 288 | 218 | 160 |
| 1983 | 171 | 345 | 293 | 344 | 309 | 304 |
| 1984 | 147 | 376 | 310 | 293 | 339 | 320 |
| 1983 | | | | | | |
| januari | 176 | 458 | 307 | 346 | 326 | 321 |
| februari | 205 | 323 | 311 | 324 | 345 | 308 |
| maart | 194 | 304 | 285 | 284 | 568 | 311 |
| april | 206 | 352 | 267 | 332 | 331 | 291 |
| mei | 260 | 313 | 264 | 383 | 331 | 284 |
| juni | 217 | 303 | 313 | 431 | 286 | 313 |
| juli | 125 | 286 | 333 | 348 | 288 | 311 |
| augustus | 285 | 317 | 338 | 256 | 271 | 314 |
| september | 334 | 406 | 367 | 313 | 269 | 355 |
| oktober | 183 | 409 | 282 | 381 | 295 | 301 |
| november | 154 | 353 | 253 | 283 | 285 | 258 |
| december | 137 | 404 | 292 | 532 | 391 | 323 |
| 1984 | | | | | | |
| januari | 160 | 486 | 185 | 373 | 420 | 374 |
| februari | 149 | 360 | 318 | 317 | 423 | 324 |
| maart | 267 | 315 | 289 | 265 | 421 | 301 |
| april | 319 | 388 | 194 | 310 | 465 | 241 |
| mei | 253 | 353 | 260 | 326 | 357 | 294 |
| juni | 208 | 360 | 358 | 270 | 366 | 351 |
| juli | 302 | 368 | 221 | 259 | 460 | 278 |
| augustus | 242 | 358 | 353 | 272 | 329 | 344 |
| september | 291 | 428 | 358 | 284 | 238 | 227 |
| oktober | 152 | 405 | 322 | 285 | 256 | 305 |
| november | 139 | 363 | 208 | 296 | 265 | 235 |
| december | 132 | 387 | 306 | 307 | 331 | 314 |

ZEEVISSERIJ (vervolg)
Belgische vangst, gelost in België (vervolg)

5. Hoeveelheids-, prijs- en waardeindexcijfers van de visserijproducten (vervolg)
Basis : 1970 = 100

| Perioden | Haring en soortgelijken | Rondvissen | Platvissen | Andere vissoorten | Schaal- en weekdieren | Totaal van de produkten |
|---------------------|-------------------------|------------|------------|-------------------|-----------------------|-------------------------|
| Waarde-indexcijfers | | | | | | |
| 1979 | 4 | 159 | 189 | 136 | 164 | 171 |
| 1980 | 326 | 137 | 206 | 128 | 196 | 175 |
| 1981 | 897 | 141 | 246 | 137 | 196 | 201 |
| 1982 | 1 334 | 159 | 276 | 156 | 238 | 230 |
| 1983 | 913 | 187 | 284 | 217 | 266 | 246 |
| 1984 | 581 | 188 | 310 | 205 | 288 | 259 |
| 1983 | | | | | | |
| januari | 1 969 | 179 | 322 | 166 | 134 | 257 |
| februari | 1 349 | 149 | 239 | 168 | 141 | 203 |
| maart | 50 | 249 | 376 | 170 | 182 | 295 |
| april | 6 | 208 | 406 | 156 | 212 | 294 |
| mei | 10 | 260 | 348 | 209 | 255 | 295 |
| juni | 7 | 191 | 235 | 224 | 297 | 222 |
| juli | 1 | 126 | 186 | 171 | 369 | 177 |
| augustus | 3 | 136 | 226 | 156 | 388 | 201 |
| september | 7 | 175 | 220 | 197 | 339 | 209 |
| oktober | 3 469 | 196 | 223 | 511 | 307 | 268 |
| november | 3 282 | 187 | 278 | 178 | 290 | 264 |
| december | 807 | 186 | 356 | 314 | 293 | 290 |
| 1984 | | | | | | |
| januari | 1 114 | 185 | 269 | 153 | 134 | 225 |
| februari | 732 | 169 | 273 | 174 | 199 | 223 |
| maart | 3 | 217 | 347 | 209 | 236 | 277 |
| april | 16 | 233 | 437 | 285 | 307 | 335 |
| mei | 5 | 201 | 304 | 192 | 325 | 256 |
| juni | 4 | 198 | 254 | 227 | 347 | 235 |
| juli | 6 | 151 | 206 | 194 | 349 | 197 |
| augustus | 2 | 129 | 251 | 174 | 372 | 210 |
| september | 6 | 171 | 269 | 213 | 281 | 227 |
| oktober | 2 410 | 211 | 354 | 240 | 348 | 308 |
| november | 1 778 | 196 | 341 | 204 | 289 | 285 |
| december | 909 | 225 | 413 | 175 | 248 | 318 |

6. Bedrijvigheid van de visserijvloot

| Perioden | Aantal vaartuigen | Aantal reizen | Totaal aantal | | Gemiddelde visvangst | | | | Totale visvangst | |
|-----------|-------------------|---------------|---------------|-----------|----------------------|--------|------------|---------|------------------|-----------|
| | | | zee-dagen | vis-dagen | per zeedag | | per visdag | | 1 000 kg | 1 000 F |
| | | | | | kg | F | kg | F | | |
| 1979 | 206 | 10 122 | 33 530 | 29 615 | 1 001 | 47 631 | 1 133 | 53 928 | 33 561 | 1 597 076 |
| 1980 | 206 | 10 723 | 34 636 | 30 066 | 946 | 47 653 | 1 090 | 54 896 | 32 759 | 1 650 498 |
| 1981 | 207 | 11 535 | 35 733 | 31 195 | 1 083 | 53 140 | 1 241 | 60 870 | 38 705 | 1 898 836 |
| 1982 | 204 | 11 402 | 35 372 | 30 478 | 1 100 | 60 880 | 1 277 | 70 656 | 38 914 | 2 153 441 |
| 1983 | 199 | 11 251 | 35 600 | 31 016 | 1 060 | 65 106 | 1 217 | 74 728 | 37 733 | 2 317 765 |
| 1983 | | | | | | | | | | |
| januari | 182 | 666 | 2 275 | 2 042 | 1 568 | 87 403 | 1 747 | 97 376 | 3 567 | 198 842 |
| februari | 165 | 501 | 2 008 | 1 682 | 1 379 | 77 810 | 1 646 | 92 891 | 2 769 | 156 242 |
| maart | 183 | 717 | 3 224 | 2 698 | 958 | 70 926 | 1 145 | 84 754 | 3 089 | 228 665 |
| april | 186 | 1 084 | 3 374 | 2 975 | 766 | 67 756 | 869 | 76 843 | 2 585 | 228 608 |
| mei | 193 | 1 009 | 3 741 | 3 260 | 795 | 61 115 | 912 | 70 133 | 2 973 | 228 633 |
| juni | 191 | 1 075 | 3 327 | 2 956 | 791 | 51 300 | 891 | 57 739 | 2 632 | 170 676 |
| juli | 179 | 1 103 | 3 178 | 2 816 | 756 | 43 850 | 853 | 49 486 | 2 403 | 139 353 |
| augustus | 178 | 986 | 2 937 | 2 520 | 874 | 53 476 | 1 018 | 62 325 | 2 566 | 157 058 |
| september | 181 | 876 | 2 661 | 2 292 | 886 | 61 376 | 1 028 | 71 257 | 2 357 | 163 320 |
| oktober | 180 | 1 000 | 2 915 | 2 481 | 1 470 | 71 593 | 1 727 | 84 117 | 4 285 | 208 695 |
| november | 181 | 1 197 | 3 051 | 2 738 | 1 586 | 68 480 | 1 768 | 76 308 | 4 840 | 209 932 |
| december | 188 | 1 037 | 2 909 | 2 556 | 1 260 | 78 632 | 1 434 | 89 491 | 3 664 | 228 739 |
| 1984 | | | | | | | | | | |
| januari | 174 | 689 | 1 965 | 1 657 | 1 370 | 88 064 | 1 624 | 104 433 | 2 692 | 173 045 |
| februari | 171 | 644 | 2 383 | 2 040 | 1 295 | 73 241 | 1 513 | 85 556 | 3 086 | 174 534 |
| maart | 187 | 874 | 3 155 | 2 670 | 957 | 68 202 | 1 131 | 80 590 | 3 020 | 215 176 |
| april | 192 | 1 157 | 3 787 | 3 283 | 740 | 68 555 | 854 | 79 079 | 2 804 | 259 618 |
| mei | 188 | 1 029 | 3 389 | 2 970 | 720 | 58 925 | 822 | 67 239 | 2 442 | 199 698 |
| juni | 182 | 1 107 | 3 261 | 2 840 | 756 | 53 521 | 868 | 61 455 | 2 466 | 174 532 |
| juli | 182 | 1 147 | 3 312 | 2 923 | 665 | 46 715 | 753 | 52 931 | 2 201 | 154 719 |
| augustus | 181 | 1 154 | 3 216 | 2 854 | 769 | 51 510 | 867 | 58 043 | 2 475 | 165 655 |
| september | 182 | 825 | 2 804 | 2 446 | 896 | 63 544 | 1 027 | 72 844 | 2 511 | 178 177 |
| oktober | 190 | 1 314 | 3 528 | 3 117 | 1 300 | 69 139 | 1 472 | 78 255 | 4 587 | 243 921 |
| november | 188 | 1 290 | 3 404 | 3 129 | 1 456 | 68 548 | 1 584 | 74 572 | 4 956 | 233 336 |
| december | 193 | 1 056 | 3 318 | 3 008 | 1 162 | 74 993 | 1 282 | 82 722 | 3 855 | 248 826 |

ZEEVISSERIJ (vervolg)

Belgische vangst gelost in België (vervolg)

7.- Bedrijvigheid van de visserijvloot per scheepsklasse, tijdens de maand januari 1984

| Scheepsklasse | Aantal vaartuigen | Aantal reizen | Totaal aantal | | Totale visvangst | | Gemiddelde visvangst | | | | | |
|-----------------------------------|-------------------|---------------|---------------|-----------|------------------|-------------|----------------------|-----------|------------|---------|------------|---------|
| | | | Zee-dagen | Vis-dagen | kg | F | per reis | | per zeedag | | per visdag | |
| | | | | | | | kg | F | kg | F | kg | F |
| Klasse I minder dan 25 BT | 4 | 15 | 15 | 15 | 4 020 | 259 142 | 268 | 17 276 | 268 | 17 276 | 268 | 17 276 |
| Klasse II van 25 tot < 50 BT | 53 | 273 | 324 | 314 | 109 274 | 10 198 128 | 400 | 37 356 | 337 | 31 476 | 348 | 32 478 |
| Klasse III van 50 tot < 100 BT | 44 | 189 | 494 | 432 | 719 029 | 34 991 058 | 3 804 | 185 138 | 1 456 | 70 832 | 1 664 | 80 998 |
| Klasse IV van 100 tot < 150 BT | 39 | 151 | 542 | 439 | 950 442 | 46 922 380 | 6 294 | 310 744 | 1 754 | 86 573 | 2 165 | 106 885 |
| Klasse V van 150 tot < 250 BT | 26 | 49 | 452 | 363 | 723 475 | 63 246 002 | 14 765 | 1 290 735 | 1 601 | 139 925 | 1 993 | 174 231 |
| Klasse VI van 250 tot < 500 BT | 7 | 11 | 114 | 86 | 173 706 | 16 581 475 | 15 791 | 1 507 407 | 1 524 | 145 452 | 2 020 | 192 808 |
| Klasse VII van 500 BT en meer | 1 | 1 | 24 | 8 | 11 722 | 846 844 | 11 722 | 846 844 | 488 | 35 285 | 1 465 | 105 856 |
| <i>Totaal :</i> | 174 | 689 | 1 965 | 1 657 | 3 691 668 | 173 045 029 | 3 907 | 251 154 | 1 370 | 88 064 | 1 624 | 104 433 |

ZEEVISSERIJ (vervolg)

Belgische vangst gelost in België (vervolg)

7.- Bedrijvigheid van de visserijvloot per scheepsklasse, tijdens de maand februari 1984

| Scheepsklasse | Aantal vaartuigen | Aantal reizen | Totaal aantal | | Totale visvangst | | Gemiddelde visvangst | | | | | |
|-----------------------------------|-------------------|---------------|---------------|--------------|------------------|--------------------|----------------------|----------------|--------------|---------------|--------------|---------------|
| | | | Zee-dagen | Vis-dagen | kg | F | per reis | | per zeedag | | per visdag | |
| | | | | | | | kg | F | kg | F | kg | F |
| Klasse I minder dan 25 BT | 2 | 10 | 10 | 10 | 1 468 | 79 688 | 147 | 7 969 | 147 | 7 969 | 147 | 7 969 |
| Klasse II van 25 tot < 50 BT | 49 | 269 | 344 | 337 | 124 825 | 9 668 376 | 464 | 35 942 | 363 | 28 106 | 370 | 28 690 |
| Klasse III van 50 tot < 100 BT | 44 | 162 | 615 | 537 | 741 861 | 33 248 929 | 4 579 | 205 240 | 1 206 | 54 063 | 1 381 | 61 916 |
| Klasse IV van 100 tot < 150 BT | 41 | 147 | 723 | 605 | 1 012 095 | 49 472 318 | 6 885 | 336 546 | 1 400 | 68 426 | 1 673 | 81 772 |
| Klasse V van 150 tot < 250 BT | 28 | 47 | 571 | 467 | 1 000 028 | 67 812 228 | 21 277 | 1 442 813 | 1 751 | 118 760 | 2 141 | 145 208 |
| Klasse VI van 250 tot < 500 BT | 6 | 7 | 87 | 68 | 128 659 | 11 088 382 | 18 380 | 1 584 055 | 1 479 | 127 453 | 1 892 | 163 064 |
| Klasse VII van 500 BT en meer | 1 | 2 | 33 | 16 | 77 489 | 3 164 140 | 38 745 | 1 582 070 | 2 348 | 95 883 | 4 843 | 197 759 |
| <i>Totaal :</i> | <i>171</i> | <i>644</i> | <i>2 383</i> | <i>2 040</i> | <i>3 086 425</i> | <i>174 534 061</i> | <i>4 793</i> | <i>271 016</i> | <i>1 295</i> | <i>73 241</i> | <i>1 513</i> | <i>85 556</i> |

ZEEVISSERIJ (vervolg)

Belgische vangst gelost in België (vervolg)

7.- Bedrijvigheid van de vissersvloot per scheepsklasse, tijdens de maand maart 1984

| Scheepsklasse | Aantal vaartuigen | Aantal reizen | Totaal aantal | | Totale visvangst | | Gemiddelde visvangst | | | | | |
|-----------------------------------|-------------------|---------------|---------------|--------------|------------------|--------------------|----------------------|----------------|------------|---------------|--------------|---------------|
| | | | Zee-dagen | Vis-dagen | kg | F | per reis | | per zeedag | | per visdag | |
| | | | | | | | kg | F | kg | F | kg | F |
| Klasse I minder dan 25 BT | 4 | 31 | 31 | 31 | 3 871 | 367 902 | 125 | 11 868 | 125 | 11 868 | 125 | 11 868 |
| Klasse II van 25 tot < 50 BT | 53 | 510 | 615 | 606 | 180 295 | 15 036 647 | 354 | 29 484 | 293 | 24 450 | 298 | 24 813 |
| Klasse III van 50 tot < 100 BT | 49 | 200 | 839 | 706 | 675 222 | 42 558 390 | 3 376 | 212 792 | 805 | 50 725 | 956 | 60 281 |
| Klasse IV van 100 tot < 150 BT | 43 | 73 | 840 | 682 | 921 310 | 61 680 211 | 12 621 | 844 934 | 1 097 | 73 429 | 1 351 | 90 440 |
| Klasse V van 150 tot < 250 BT | 30 | 49 | 666 | 523 | 949 966 | 74 353 885 | 19 387 | 1 517 426 | 1 426 | 111 642 | 1 816 | 142 168 |
| Klasse VI van 250 tot < 500 BT | 7 | 10 | 147 | 114 | 227 293 | 18 854 053 | 22 729 | 1 885 405 | 1 546 | 128 259 | 1 994 | 165 386 |
| Klasse VII van 500 BT en meer | 1 | 1 | 17 | 8 | 62 443 | 2 324 742 | 62 443 | 2 324 742 | 3 673 | 136 750 | 7 805 | 290 593 |
| Totaal : | 187 | 874 | 3 155 | 2 670 | 3 020 400 | 215 175 830 | 3 456 | 246 197 | 957 | 68 202 | 1 131 | 80 590 |

ZEEVISSERIJ (vervolg)

Belgische vangst gelost in België (vervolg)

7.- Bedrijvigheid van de visserijvloot per scheepsklasse, tijdens de maand april 1984

| Scheepsklasse | Aantal vaartuigen | Aantal reizen | Totaal aantal | | Totale visvangst | | Gemiddelde visvangst | | | | | |
|-----------------------------------|-------------------|---------------|---------------|--------------|------------------|--------------------|----------------------|----------------|------------|---------------|------------|---------------|
| | | | Zee-dagen | Vis-dagen | kg | F | per reis | | per zeedag | | per visdag | |
| | | | | | | | kg | F | kg | F | kg | F |
| Klasse I minder dan 25 BT | 4 | 57 | 58 | 58 | 7 445 | 1 489 045 | 131 | 26 124 | 128 | 25 673 | 128 | 25 673 |
| Klasse II van 25 tot < 50 BT | 54 | 722 | 857 | 843 | 236 360 | 31 481 825 | 327 | 43 604 | 276 | 36 735 | 280 | 37 345 |
| Klasse III van 50 tot < 100 BT | 49 | 247 | 1 082 | 925 | 726 725 | 62 966 616 | 2 942 | 254 926 | 672 | 58 195 | 786 | 68 072 |
| Klasse IV van 100 tot < 150 BT | 44 | 71 | 915 | 745 | 766 417 | 63 515 087 | 10 795 | 894 579 | 838 | 69 415 | 1 029 | 85 255 |
| Klasse V van 150 tot < 250 BT | 33 | 50 | 707 | 580 | 836 511 | 80 030 911 | 16 730 | 1 600 618 | 1 183 | 113 198 | 1 442 | 137 984 |
| Klasse VI van 250 tot < 500 BT | 7 | 9 | 147 | 120 | 191 102 | 18 859 643 | 21 234 | 2 095 516 | 1 300 | 128 297 | 1 593 | 157 164 |
| Klasse VII van 500 BT en meer | 1 | 1 | 21 | 12 | 39 277 | 1 274 503 | 39 277 | 1 274 503 | 1 870 | 60 691 | 3 273 | 106 209 |
| <i>Totaal :</i> | <i>192</i> | <i>1 157</i> | <i>3 787</i> | <i>3 283</i> | <i>2 803 837</i> | <i>259 617 630</i> | <i>2 423</i> | <i>224 389</i> | <i>740</i> | <i>68 555</i> | <i>854</i> | <i>79 079</i> |

ZEEVISSERIJ (vervolg)

Belgische vangst gelost in België (vervolg)

7.- Bedrijvigheid van de vissersvloot per scheepsklasse, tijdens de maand mei 1984

| Scheepsklasse | Aantal vaartuigen | Aantal reizen | Totaal aantal | | Totale visvangst | | Gemiddelde visvangst | | | | | |
|-----------------------------------|-------------------|---------------|---------------|--------------|------------------|--------------------|----------------------|----------------|------------|---------------|------------|---------------|
| | | | Zee-dagen | Vis-dagen | kg | F | per reis | | per zeedag | | per visdag | |
| | | | | | | | kg | F | kg | F | kg | F |
| Klasse I minder dan 25 BT | 4 | 51 | 51 | 51 | 3 361 | 546 821 | 66 | 10 722 | 66 | 10 722 | 66 | 10 722 |
| Klasse II van 25 tot < 50 BT | 54 | 616 | 699 | 689 | 200 242 | 18 083 894 | 325 | 29 357 | 286 | 25 871 | 291 | 26 247 |
| Klasse III van 50 tot < 100 BT | 49 | 228 | 869 | 769 | 498 397 | 38 927 268 | 2 186 | 170 734 | 574 | 44 795 | 648 | 50 621 |
| Klasse IV van 100 tot < 150 BT | 42 | 73 | 916 | 758 | 741 056 | 58 921 330 | 10 151 | 807 142 | 809 | 64 325 | 978 | 77 733 |
| Klasse V van 150 tot < 250 BT | 30 | 49 | 665 | 551 | 742 926 | 62 217 012 | 15 162 | 1 269 735 | 1 117 | 93 559 | 1 348 | 112 917 |
| Klasse VI van 250 tot < 500 BT | 8 | 11 | 172 | 142 | 226 673 | 19 594 359 | 20 607 | 1 781 305 | 1 318 | 113 921 | 1 596 | 137 988 |
| Klasse VII van 500 BT en meer | 1 | 1 | 17 | 10 | 28 880 | 1 407 696 | 28 880 | 1 407 696 | 1 699 | 82 806 | 2 888 | 140 770 |
| Totaal : | 188 | 1 029 | 3 389 | 2 870 | 2 441 535 | 199 698 380 | 2 373 | 194 070 | 720 | 58 925 | 822 | 67 239 |

ZEEVISSERIJ (vervolg)

Belgische vangst gelost in België (vervolg)

7.- Bedrijvigheid van de visserijvloot per scheepsklasse, tijdens de maand juni 1984

| Scheepsklasse | Aantal vaartuigen | Aantal reizen | Totaal aantal | | Totale visvangst | | Gemiddelde visvangst | | | | | |
|-----------------------------------|-------------------|---------------|---------------|--------------|------------------|--------------------|----------------------|----------------|------------|---------------|------------|---------------|
| | | | Zee-dagen | Vis-dagen | kg | F | per reis | | per zeedag | | per visdag | |
| | | | | | | | kg | F | kg | F | kg | F |
| Klasse I minder dan 25 BT | 4 | 44 | 44 | 44 | 3 098 | 590 238 | 70 | 13 415 | 70 | 13 415 | 70 | 13 415 |
| Klasse II van 25 tot < 50 BT | 52 | 692 | 774 | 764 | 186 592 | 18 697 419 | 270 | 27 019 | 241 | 24 157 | 244 | 24 473 |
| Klasse III van 50 tot < 100 BT | 49 | 243 | 860 | 747 | 572 850 | 39 880 365 | 2 357 | 164 117 | 666 | 46 373 | 767 | 53 387 |
| Klasse IV van 100 tot < 150 BT | 41 | 73 | 866 | 699 | 827 485 | 54 653 073 | 11 335 | 748 672 | 956 | 63 110 | 1 184 | 78 188 |
| Klasse V van 150 tot < 250 BT | 29 | 45 | 583 | 477 | 693 149 | 46 952 273 | 15 403 | 1 043 384 | 1 189 | 80 536 | 1 453 | 98 432 |
| Klasse VI van 250 tot < 500 BT | 6 | 8 | 115 | 95 | 146 342 | 11 880 464 | 18 293 | 1 485 058 | 1 273 | 103 308 | 1 540 | 125 058 |
| Klasse VII van 500 BT en meer | 1 | 2 | 19 | 14 | 36 653 | 1 878 061 | 18 327 | 939 031 | 1 929 | 98 845 | 2 618 | 134 147 |
| <i>Totaal :</i> | <i>182</i> | <i>1 107</i> | <i>3 261</i> | <i>2 840</i> | <i>2 466 169</i> | <i>174 531 893</i> | <i>2 228</i> | <i>157 662</i> | <i>756</i> | <i>53 521</i> | <i>868</i> | <i>61 455</i> |

ZEEVISSERIJ (vervolg)

Belgische vangst, gelost in België (vervolg)

7. Bedrijvigheid van de visserijvloot per scheepsklasse

| Scheeps- klassen | Aantal vaar- tuigen | Aantal rei- zen | Totaal aantal | | Totale visvangst | | Gemiddelde visvangst | | | | | |
|-----------------------------------|---------------------------|-----------------------|------------------|---------------|------------------|-------------|----------------------|-----------|------------|--------|------------|---------|
| | | | zee- dagen | vis- dagen | kg | F | per reis | | per zeedag | | per visdag | |
| | | | | | | | kg | F | kg | F | kg | F |
| Juli 1984 | | | | | | | | | | | | |
| Klasse I minder dan 25 BT | 4 | 54 | 54 | 54 | 2 573 | 515 936 | 48 | 9 554 | 48 | 9 554 | 48 | 9 554 |
| Klasse II van 25 tot < 50 BT | 53 | 742 | 836 | 824 | 151 984 | 18 620 084 | 205 | 25 094 | 182 | 22 273 | 184 | 22 597 |
| Klasse III van 50 tot < 100 BT | 49 | 229 | 911 | 790 | 546 571 | 37 723 473 | 2 387 | 164 731 | 600 | 41 409 | 692 | 47 751 |
| Klasse IV van 100 tot < 150 BT | 42 | 69 | 807 | 661 | 686 657 | 43 359 131 | 9 952 | 628 393 | 851 | 53 729 | 1 039 | 65 596 |
| Klasse V van 150 tot < 250 BT | 32 | 49 | 644 | 544 | 743 122 | 49 072 820 | 15 166 | 1 001 486 | 1 154 | 76 200 | 1 366 | 90 207 |
| Klasse VI van 250 tot < 500 BT | 2 | 4 | 60 | 50 | 69 985 | 5 427 226 | 17 496 | 1 356 807 | 1 166 | 90 454 | 1 400 | 108 545 |
| Klasse VII van 500 BT en meer | - | - | - | - | - | - | - | - | - | - | - | - |
| Totaal | 182 | 1 147 | 3 312 | 2 923 | 2 200 892 | 154 718 670 | 1 919 | 134 890 | 665 | 46 715 | 753 | 52 931 |

Augustus 1984

| | | | | | | | | | | | | |
|-----------------------------------|-----|-------|-------|-------|-----------|-------------|--------|-----------|-------|---------|-------|---------|
| Klasse I minder dan 25 BT | 4 | 52 | 52 | 52 | 3 912 | 494 700 | 75 | 9 513 | 75 | 9 513 | 75 | 9 513 |
| Klasse II van 25 tot < 50 BT | 52 | 745 | 847 | 827 | 157 513 | 17 444 586 | 211 | 23 416 | 186 | 20 596 | 190 | 21 094 |
| Klasse III van 50 tot < 100 BT | 48 | 229 | 826 | 725 | 495 424 | 35 570 066 | 2 163 | 155 328 | 600 | 43 063 | 683 | 49 062 |
| Klasse IV van 100 tot < 150 BT | 39 | 67 | 768 | 647 | 757 985 | 46 094 353 | 11 313 | 687 975 | 987 | 60 019 | 1 172 | 71 243 |
| Klasse V van 150 tot < 250 BT | 30 | 51 | 595 | 495 | 844 053 | 52 808 362 | 16 550 | 1 035 458 | 1 419 | 88 754 | 1 705 | 106 684 |
| Klasse VI van 250 tot < 500 BT | 8 | 10 | 128 | 108 | 215 820 | 13 242 931 | 21 582 | 1 324 293 | 1 686 | 103 460 | 1 998 | 122 620 |
| Klasse VII van 500 BT en meer | - | - | - | - | - | - | - | - | - | - | - | - |
| Totaal | 181 | 1 154 | 3 216 | 2 854 | 2 474 707 | 165 654 998 | 2 144 | 143 549 | 769 | 51 510 | 867 | 58 043 |

ZEEVISSERIJ (vervolg)

Belgische vangst, gelost in België (vervolg)

7. Bedrijvigheid van de visserijvloot per scheepsklasse

| Scheeps- klassen | Aantal vaar- tuigen | Aantal rei- zen | Totaal aantal | | Totale visvangst | | Gemiddelde visvangst | | | | | |
|-----------------------------------|---------------------------|-----------------------|------------------|---------------|------------------|-------------|----------------------|-----------|------------|---------|------------|---------|
| | | | zee- dagen | vis- dagen | kg | F | per reis | | per zeedag | | per visdag | |
| | | | | | | | kg | F | kg | F | kg | F |
| September 1984 | | | | | | | | | | | | |
| Klasse I minder dan 25 BT | 5 | 39 | 39 | 39 | 5 297 | 356 021 | 136 | 9 129 | 136 | 9 129 | 136 | 9 129 |
| Klasse II van 25 tot < 50 BT | 50 | 473 | 517 | 507 | 151 254 | 11 589 090 | 320 | 24 501 | 293 | 22 416 | 298 | 22 858 |
| Klasse III van 50 tot < 100 BT | 49 | 192 | 781 | 677 | 525 510 | 39 069 787 | 2 737 | 203 488 | 673 | 50 025 | 776 | 57 710 |
| Klasse IV van 100 tot < 150 BT | 43 | 69 | 801 | 676 | 824 603 | 55 752 822 | 11 951 | 808 012 | 1 029 | 69 604 | 1 220 | 82 475 |
| Klasse V van 150 tot < 250 BT | 29 | 43 | 541 | 442 | 759 460 | 54 210 934 | 17 662 | 1 260 719 | 1 404 | 100 205 | 1 718 | 122 649 |
| Klasse VI van 250 tot < 500 BT | 6 | 9 | 125 | 105 | 245 149 | 17 198 008 | 27 239 | 1 910 890 | 1 961 | 137 584 | 2 335 | 163 791 |
| Klasse VII van 500 BT en meer | - | - | - | - | - | - | - | - | - | - | - | - |
| Totaal | 182 | 825 | 2 804 | 2 446 | 2 511 273 | 178 176 662 | 3 044 | 215 972 | 896 | 63 544 | 1 027 | 72 844 |

Oktober 1984

| | | | | | | | | | | | | |
|-----------------------------------|-----|-------|-------|-------|-----------|-------------|--------|-----------|-------|---------|-------|---------|
| Klasse I minder dan 25 BT | 5 | 51 | 51 | 51 | 7 982 | 530 349 | 157 | 10 399 | 157 | 10 399 | 157 | 10 399 |
| Klasse II van 25 tot < 50 BT | 52 | 690 | 763 | 753 | 356 785 | 22 719 786 | 517 | 32 927 | 468 | 29 777 | 474 | 30 172 |
| Klasse III van 50 tot < 100 BT | 50 | 316 | 894 | 805 | 1 096 390 | 46 400 254 | 3 470 | 146 836 | 1 226 | 51 902 | 1 362 | 57 640 |
| Klasse IV van 100 tot < 150 BT | 43 | 190 | 880 | 751 | 1 752 905 | 64 375 443 | 9 226 | 338 818 | 1 992 | 73 154 | 2 334 | 85 720 |
| Klasse V van 150 tot < 250 BT | 29 | 51 | 709 | 579 | 1 011 195 | 80 180 856 | 19 827 | 1 572 174 | 1 426 | 113 090 | 1 746 | 138 482 |
| Klasse VI van 250 tot < 500 BT | 11 | 16 | 231 | 178 | 361 581 | 29 714 012 | 22 599 | 1 857 126 | 1 565 | 128 632 | 2 031 | 166 933 |
| Klasse VII van 500 BT en meer | - | - | - | - | - | - | - | - | - | - | - | - |
| Totaal | 190 | 1 314 | 3 528 | 3 117 | 4 586 838 | 243 920 700 | 3 491 | 185 632 | 1 300 | 69 139 | 1 472 | 78 255 |

ZEEVISSERIJ (vervolg)

Belgische vangst, gelost in België (vervolg)

7. Bedrijvigheid van de visserijvloot per scheepsklasse

| Scheeps- klassen | Aantal vaar- tuigen | Aantal rei- zen | Totaal aantal | | Totale visvangst | | Gemiddelde visvangst | | | | | |
|-----------------------------------|---------------------------|-----------------------|------------------|---------------|------------------|-------------|----------------------|-----------|------------|---------|------------|---------|
| | | | zee- dagen | vis- dagen | kg | F | per reis | | per zeedag | | per visdag | |
| | | | | | | | kg | F | kg | F | kg | F |
| November 1984 | | | | | | | | | | | | |
| Klasse I minder dan 25 BT | 5 | 52 | 52 | 52 | 6 579 | 416 062 | 127 | 8 001 | 127 | 8 001 | 127 | 8 001 |
| Klasse II van 25 tot < 50 BT | 53 | 683 | 795 | 793 | 485 684 | 23 392 877 | 711 | 34 250 | 611 | 29 425 | 612 | 29 499 |
| Klasse III van 50 tot < 100 BT | 51 | 322 | 881 | 824 | 1 469 287 | 50 808 257 | 4 563 | 157 790 | 1 668 | 57 671 | 1 783 | 61 661 |
| Klasse IV van 100 tot < 150 BT | 43 | 171 | 877 | 767 | 1 860 839 | 66 377 050 | 10 882 | 388 170 | 2 122 | 75 686 | 2 426 | 86 541 |
| Klasse V van 150 tot < 250 BT | 28 | 50 | 616 | 545 | 884 825 | 70 241 663 | 17 697 | 1 404 833 | 1 439 | 114 214 | 1 624 | 128 884 |
| Klasse VI van 250 tot < 500 BT | 8 | 12 | 184 | 148 | 248 784 | 22 100 318 | 20 732 | 1 841 693 | 1 352 | 120 110 | 1 681 | 149 326 |
| Klasse VII van 500 BT en meer | - | - | - | - | - | - | - | - | - | - | - | - |
| Totaal | 188 | 1 290 | 3 404 | 3 129 | 4 955 998 | 233 336 227 | 3 842 | 180 881 | 1 456 | 68 548 | 1 584 | 74 572 |

December 1984

| | | | | | | | | | | | | |
|-----------------------------------|-----|-------|-------|-------|-----------|-------------|--------|-----------|-------|---------|-------|---------|
| Klasse I minder dan 25 BT | 5 | 41 | 41 | 41 | 4 307 | 440 430 | 105 | 10 742 | 105 | 10 742 | 105 | 10 742 |
| Klasse II van 25 tot < 50 BT | 53 | 573 | 676 | 672 | 349 929 | 21 356 912 | 611 | 37 272 | 518 | 31 593 | 521 | 31 781 |
| Klasse III van 50 tot < 100 BT | 51 | 230 | 848 | 783 | 796 956 | 49 224 058 | 3 465 | 214 018 | 940 | 58 047 | 1 018 | 62 866 |
| Klasse IV van 100 tot < 150 BT | 43 | 138 | 829 | 734 | 1 287 270 | 59 288 568 | 9 328 | 429 627 | 1 553 | 71 518 | 1 754 | 80 775 |
| Klasse V van 150 tot < 250 BT | 30 | 55 | 687 | 581 | 983 804 | 83 432 929 | 17 887 | 1 516 962 | 1 432 | 121 445 | 1 693 | 143 602 |
| Klasse VI van 250 tot < 500 BT | 11 | 19 | 237 | 197 | 432 941 | 35 083 540 | 22 786 | 1 846 502 | 1 827 | 148 032 | 2 198 | 178 089 |
| Klasse VII van 500 BT en meer | - | - | - | - | - | - | - | - | - | - | - | - |
| Totaal | 193 | 1 056 | 3 318 | 3 008 | 3 855 207 | 248 826 437 | 3 651 | 235 631 | 1 162 | 74 993 | 1 282 | 82 722 |

ZEEVISSERIJ (vervolg)

Belgische vangst gelost in België (vervolg)

8.- Aangevoerde vis, in hoeveelheid en waarde, volgens de scheepsklasse en de aanleg havens
(Verhandelde hoeveelheid)

Januari 1984

| Scheepsklassen | Oostende | | Zeebrugge | | Nieuwpoort | | Totaal | |
|-----------------------------------|----------|---------|-----------|---------|------------|---------|----------|---------|
| | 1 000 kg | 1 000 F | 1 000 kg | 1 000 F | 1 000 kg | 1 000 F | 1 000 kg | 1 000 F |
| Klasse I minder dan 25 BT | 2 | 142 | - | - | 2 | 117 | 4 | 259 |
| Klasse II van 25 tot < 50 BT | 23 | 2 032 | 67 | 6 544 | 17 | 1 495 | 107 | 10 071 |
| Klasse III van 50 tot < 100 BT | 466 | 16 452 | 177 | 13 906 | 70 | 4 361 | 714 | 34 720 |
| Klasse IV van 100 tot < 150 BT | 724 | 27 211 | 216 | 19 085 | - | - | 940 | 46 296 |
| Klasse V van 150 tot < 250 BT | 123 | 11 042 | 577 | 50 858 | - | - | 700 | 61 900 |
| Klasse VI van 250 tot < 500 BT | 80 | 8 304 | 82 | 7 741 | - | - | 163 | 16 045 |
| Klasse VII van 500 BT en meer | 11 | 790 | - | - | - | - | 11 | 790 |
| Totaal | 1 430 | 65 972 | 1 119 | 98 135 | 89 | 5 973 | 2 638 | 170 080 |

Februari 1984

| | | | | | | | | |
|-----------------------------------|-------|--------|-------|---------|-----|-------|-------|---------|
| Klasse I minder dan 25 BT | 1 | 80 | - | - | - | - | 1 | 80 |
| Klasse II van 25 tot < 50 BT | 23 | 1 600 | 85 | 7 112 | 16 | 898 | 124 | 9 611 |
| Klasse III van 50 tot < 100 BT | 376 | 11 700 | 273 | 16 901 | 79 | 3 874 | 728 | 32 475 |
| Klasse IV van 100 tot < 150 BT | 642 | 24 737 | 324 | 22 700 | 5 | 198 | 972 | 47 633 |
| Klasse V van 150 tot < 250 BT | 252 | 16 223 | 722 | 50 581 | - | - | 974 | 66 804 |
| Klasse VI van 250 tot < 500 BT | 34 | 2 053 | 89 | 8 783 | - | - | 122 | 10 837 |
| Klasse VII van 500 BT en meer | 77 | 3 105 | - | - | - | - | 77 | 3 105 |
| Totaal | 1 405 | 59 498 | 1 493 | 106 076 | 100 | 4 969 | 2 998 | 170 544 |

ZEEVISSERIJ (vervolg)

Belgische vangst gelost in België (vervolg)

8.- Aangevoerde vis, in hoeveelheid en waarde, volgens de scheepsklasse en de aanleg havens
(Verhandelde hoeveelheid)

Maart 1984

| Scheepsklassen | Oostende | | Zeebrugge | | Nieuwpoort | | Totaal | |
|-----------------------------------|----------|---------|-----------|---------|------------|---------|----------|---------|
| | 1 000 kg | 1 000 F | 1 000 kg | 1 000 F | 1 000 kg | 1 000 F | 1 000 kg | 1 000 F |
| Klasse I minder dan 25 BT | 4 | 335 | - | - | - | 33 | 4 | 368 |
| Klasse II van 25 tot < 50 BT | 41 | 3 327 | 118 | 10 077 | 21 | 1 618 | 180 | 15 022 |
| Klasse III van 50 tot < 100 BT | 319 | 17 933 | 214 | 17 086 | 90 | 5 335 | 623 | 40 354 |
| Klasse IV van 100 tot < 150 BT | 516 | 28 182 | 354 | 31 230 | - | - | 870 | 59 413 |
| Klasse V van 150 tot < 250 BT | 302 | 24 221 | 608 | 48 780 | - | - | 910 | 73 001 |
| Klasse VI van 250 tot < 500 BT | 108 | 7 374 | 106 | 11 077 | - | - | 214 | 18 451 |
| Klasse VII van 500 BT en meer | 62 | 2 295 | - | - | - | - | 62 | 2 295 |
| Totaal | 1 352 | 83 667 | 1 399 | 118 250 | 111 | 6 986 | 2 862 | 208 904 |

April 1984

| | | | | | | | | |
|-----------------------------------|-------|--------|-------|---------|-----|--------|-------|---------|
| Klasse I minder dan 25 BT | 5 | 991 | - | - | 3 | 498 | 7 | 1 489 |
| Klasse II van 25 tot < 50 BT | 60 | 10 648 | 143 | 14 399 | 33 | 6 449 | 236 | 31 495 |
| Klasse III van 50 tot < 100 BT | 345 | 27 477 | 201 | 22 571 | 85 | 9 495 | 631 | 59 543 |
| Klasse IV van 100 tot < 150 BT | 417 | 30 381 | 244 | 29 272 | - | - | 661 | 59 653 |
| Klasse V van 150 tot < 250 BT | 160 | 17 346 | 628 | 60 919 | - | - | 788 | 78 265 |
| Klasse VI van 250 tot < 500 BT | 16 | 2 064 | 162 | 16 315 | - | - | 178 | 18 379 |
| Klasse VII van 500 BT en meer | 39 | 1 269 | - | - | - | - | 39 | 1 269 |
| Totaal | 1 042 | 90 176 | 1 378 | 143 476 | 121 | 16 443 | 2 540 | 250 095 |

ZEEVISSERIJ (vervolg)

Belgische vangst gelost in België (vervolg)

8.- Aangevoerde vis, in hoeveelheid en waarde, volgens de scheepsklasse en de aanleg havens
(Verhandelde hoeveelheid)

Mei 1984

| Scheepsklassen | Oostende | | Zeebrugge | | Nieuwpoort | | Totaal | |
|-----------------------------------|----------|---------|-----------|---------|------------|---------|----------|---------|
| | 1 000 kg | 1 000 F | 1 000 kg | 1 000 F | 1 000 kg | 1 000 F | 1 000 kg | 1 000 F |
| Klasse I minder dan 25 BT | 3 | 445 | - | - | 1 | 102 | 3 | 547 |
| Klasse II van 25 tot < 50 BT | 65 | 5 476 | 118 | 10 201 | 15 | 2 303 | 198 | 17 979 |
| Klasse III van 50 tot < 100 BT | 230 | 15 483 | 160 | 16 421 | 83 | 6 068 | 474 | 37 971 |
| Klasse IV van 100 tot < 150 BT | 409 | 30 463 | 267 | 25 951 | - | - | 676 | 56 413 |
| Klasse V van 150 tot < 250 BT | 136 | 11 672 | 547 | 48 681 | - | - | 683 | 60 352 |
| Klasse VI van 250 tot < 500 BT | 39 | 4 444 | 175 | 14 601 | - | - | 214 | 19 044 |
| Klasse VII van 500 BT en meer | 29 | 1 391 | - | - | - | - | 29 | 1 392 |
| Totaal | 911 | 69 373 | 1 267 | 115 853 | 99 | 8 473 | 2 278 | 193 699 |

Juni 1984

| | | | | | | | | |
|-----------------------------------|-------|--------|-------|--------|----|-------|-------|---------|
| Klasse I minder dan 25 BT | 2 | 363 | - | - | 1 | 227 | 3 | 590 |
| Klasse II van 25 tot < 50 BT | 71 | 15 797 | 99 | 11 002 | 15 | 1 776 | 184 | 28 575 |
| Klasse III van 50 tot < 100 BT | 349 | 20 952 | 151 | 13 768 | 51 | 4 447 | 551 | 39 167 |
| Klasse IV van 100 tot < 150 BT | 524 | 31 803 | 249 | 20 843 | 10 | 524 | 783 | 53 171 |
| Klasse V van 150 tot < 250 BT | 123 | 9 718 | 507 | 35 388 | - | - | 629 | 45 106 |
| Klasse VI van 250 tot < 500 BT | 47 | 2 933 | 89 | 8 514 | - | - | 136 | 11 447 |
| Klasse VII van 500 BT en meer | 36 | 1 831 | - | - | - | - | 36 | 1 831 |
| Totaal | 1 151 | 83 398 | 1 094 | 89 515 | 78 | 6 974 | 2 323 | 179 887 |

ZEEVISSERIJ (vervolg)

Belgische vangst gelost in België (vervolg)

8.- Aangevoerde vis, in hoeveelheid en waarde, volgens de scheepsklasse en de aanleghavens
(Verhandelde hoeveelheid)

Juli 1984

| Scheepsklassen | Oostende | | Zeebrugge | | Nieuwpoort | | Totaal | |
|-----------------------------------|----------|---------|-----------|---------|------------|---------|----------|---------|
| | 1 000 kg | 1 000 F | 1 000 kg | 1 000 F | 1 000 kg | 1 000 F | 1 000 kg | 1 000 F |
| Klasse I minder dan 25 BT | 2 | 401 | - | - | 1 | 115 | 3 | 516 |
| Klasse II van 25 tot < 50 BT | 60 | 6 662 | 78 | 10 384 | 13 | 1 545 | 151 | 18 591 |
| Klasse III van 50 tot < 100 BT | 270 | 16 173 | 165 | 14 700 | 61 | 5 117 | 496 | 35 990 |
| Klasse IV van 100 tot < 150 BT | 382 | 23 491 | 262 | 18 295 | - | - | 644 | 41 786 |
| Klasse V van 150 tot < 250 BT | 166 | 9 953 | 531 | 37 589 | - | - | 697 | 47 542 |
| Klasse VI van 250 tot < 500 BT | - | - | 63 | 5 132 | - | - | 63 | 5 132 |
| Klasse VII van 500 BT en meer | - | - | - | - | - | - | - | - |
| Totaal | 880 | 56 680 | 1 099 | 86 100 | 74 | 6 778 | 2 054 | 149 557 |

Augustus 1984

| | | | | | | | | |
|-----------------------------------|-----|--------|-------|--------|----|-------|-------|---------|
| Klasse I minder dan 25 BT | 3 | 310 | - | - | 1 | 185 | 4 | 495 |
| Klasse II van 25 tot < 50 BT | 48 | 5 071 | 91 | 10 334 | 17 | 1 999 | 156 | 17 404 |
| Klasse III van 50 tot < 100 BT | 190 | 11 872 | 208 | 18 310 | 57 | 4 560 | 455 | 34 742 |
| Klasse IV van 100 tot < 150 BT | 390 | 21 304 | 328 | 23 353 | - | - | 718 | 44 657 |
| Klasse V van 150 tot < 250 BT | 265 | 15 040 | 555 | 36 882 | - | - | 820 | 51 921 |
| Klasse VI van 250 tot < 500 BT | 87 | 5 252 | 124 | 7 823 | - | - | 210 | 13 076 |
| Klasse VII van 500 BT en meer | - | - | - | - | - | - | - | - |
| Totaal | 982 | 58 848 | 1 306 | 96 702 | 76 | 6 744 | 2 363 | 162 294 |

ZEEVISSERIJ (vervolg)

Belgische vangst gelost in België (vervolg)

8.- Aangevoerde vis, in hoeveelheid en waarde, volgens de scheepsklasse en de aanleg havens
(Verhandelde hoeveelheid)

September 1984

| Scheepsklassen | Oostende | | Zeebrugge | | Nieuwpoort | | Totaal | |
|-----------------------------------|----------|---------|-----------|---------|------------|---------|----------|---------|
| | 1 000 kg | 1 000 F | 1 000 kg | 1 000 F | 1 000 kg | 1 000 F | 1 000 kg | 1 000 F |
| Klasse I minder dan 25 BT | 4 | 255 | - | - | 1 | 101 | 5 | 356 |
| Klasse II van 25 tot < 50 BT | 63 | 4 308 | 74 | 6 192 | 13 | 1 074 | 151 | 11 574 |
| Klasse III van 50 tot < 100 BT | 290 | 18 642 | 157 | 14 744 | 60 | 4 877 | 507 | 38 264 |
| Klasse IV van 100 tot < 150 BT | 424 | 28 708 | 359 | 25 187 | 5 | 299 | 788 | 54 194 |
| Klasse V van 150 tot < 250 BT | 131 | 8 783 | 592 | 43 550 | 9 | 609 | 731 | 52 942 |
| Klasse VI van 250 tot < 500 BT | 61 | 3 997 | 176 | 12 826 | - | - | 237 | 16 823 |
| Klasse VII van 500 BT en meer | - | - | - | - | - | - | - | - |
| Totaal | 972 | 64 693 | 1 358 | 102 500 | 89 | 6 960 | 2 419 | 174 152 |

Oktober 1984

| | | | | | | | | |
|-----------------------------------|-------|--------|-------|---------|-----|-------|-------|---------|
| Klasse I minder dan 25 BT | 7 | 471 | - | - | 1 | 60 | 8 | 530 |
| Klasse II van 25 tot < 50 BT | 125 | 7 644 | 162 | 11 893 | 68 | 3 146 | 356 | 22 684 |
| Klasse III van 50 tot < 100 BT | 760 | 20 919 | 207 | 18 374 | 105 | 6 238 | 1 072 | 45 530 |
| Klasse IV van 100 tot < 150 BT | 1 356 | 34 673 | 361 | 28 227 | - | - | 1 718 | 62 899 |
| Klasse V van 150 tot < 250 BT | 290 | 23 299 | 678 | 54 563 | - | - | 967 | 77 861 |
| Klasse VI van 250 tot < 500 BT | 80 | 6 008 | 268 | 22 876 | - | - | 348 | 28 883 |
| Klasse VII van 500 BT en meer | - | - | - | - | - | - | - | - |
| Totaal | 2 618 | 93 013 | 1 676 | 135 932 | 175 | 9 443 | 4 468 | 239 389 |

ZEEVISSERIJ (vervolg)

Belgische vangst gelost in België (vervolg)

8.- Aangevoerde vis, in hoeveelheid en waarde, volgens de scheepsklasse en de aanlegghavens
(Verhandelde hoeveelheid)

November 1984

| Scheepsklassen | Oostende | | Zeebrugge | | Nieuwpoort | | Totaal | |
|-----------------------------------|----------|---------|-----------|---------|------------|---------|----------|---------|
| | 1 000 kg | 1 000 F | 1 000 kg | 1 000 F | 1 000 kg | 1 000 F | 1 000 kg | 1 000 F |
| Klasse I minder dan 25 BT | 6 | 375 | - | - | 1 | 41 | 7 | 416 |
| Klasse II van 25 tot < 50 BT | 117 | 5 924 | 233 | 13 461 | 133 | 3 895 | 483 | 23 280 |
| Klasse III van 50 tot < 100 BT | 1 023 | 23 518 | 245 | 20 630 | 184 | 6 143 | 1 451 | 50 291 |
| Klasse IV van 100 tot < 150 BT | 1 473 | 37 210 | 358 | 28 171 | - | - | 1 831 | 65 380 |
| Klasse V van 150 tot < 250 BT | 141 | 12 610 | 704 | 56 071 | - | - | 846 | 68 681 |
| Klasse VI van 250 tot < 500 BT | 66 | 5 459 | 170 | 16 059 | - | - | 236 | 21 518 |
| Klasse VII van 500 BT en meer | - | - | - | - | - | - | - | - |
| Totaal | 2 825 | 85 097 | 1 711 | 134 391 | 317 | 10 079 | 4 853 | 229 567 |

December 1984

| | | | | | | | | |
|-----------------------------------|-------|--------|-------|---------|-----|-------|-------|---------|
| Klasse I minder dan 25 BT | 3 | 337 | - | - | 1 | 103 | 4 | 440 |
| Klasse II van 25 tot < 50 BT | 77 | 4 668 | 206 | 13 519 | 66 | 3 135 | 349 | 21 322 |
| Klasse III van 50 tot < 100 BT | 427 | 20 593 | 261 | 22 208 | 86 | 5 792 | 774 | 48 593 |
| Klasse IV van 100 tot < 150 BT | 875 | 26 046 | 376 | 32 079 | 13 | 486 | 1 264 | 58 610 |
| Klasse V van 150 tot < 250 BT | 253 | 24 485 | 686 | 56 894 | - | - | 939 | 81 379 |
| Klasse VI van 250 tot < 500 BT | 97 | 8 716 | 319 | 25 425 | - | - | 416 | 34 141 |
| Klasse VII van 500 BT en meer | - | - | - | - | - | - | - | - |
| Totaal | 1 732 | 84 845 | 1 848 | 150 124 | 166 | 9 516 | 3 746 | 244 485 |

VI. GESLACHTE DIEREN (ONDERWORPEN AAN DE KEURING EN GESCHIKT VERKLAARD VOOR HET VERBRUIK)

1.- Totaal van de slachtingen - Aantal en gewicht van de geslachte dieren (kg)

| Perioden en provincies | Ossen | | | Stieren | | |
|-----------------------------------|---------|----------------|------------------|---------|----------------|------------------|
| | Aantal | Levend gewicht | Geslacht gewicht | Aantal | Levend gewicht | Geslacht gewicht |
| Ontwikkeling | | | | | | |
| 1981 | 49 480 | 31 840 355 | 17 830 568 | 257 762 | 164 784 101 | 93 926 924 |
| 1982 | 50 209 | 33 685 772 | 18 864 062 | 222 713 | 143 898 935 | 82 022 489 |
| 1983 | 44 637 | 29 841 072 | 16 710 979 | 228 891 | 152 475 293 | 86 910 919 |
| 1984 | 42 914 | 28 181 201 | 15 781 505 | 237 352 | 160 479 467 | 91 473 351 |
| 1e kwartaal | 11 216 | 7 353 540 | 4 117 970 | 56 120 | 37 868 009 | 21 584 761 |
| 2e kwartaal | 11 006 | 6 980 180 | 3 908 903 | 60 204 | 41 204 829 | 23 436 758 |
| 3e kwartaal | 10 042 | 6 338 619 | 3 549 638 | 59 063 | 39 555 153 | 22 546 466 |
| 4e kwartaal | 10 650 | 7 508 862 | 4 204 994 | 61 965 | 41 851 476 | 23 855 366 |
| 1985 | | | | | | |
| 1e kwartaal | 11 217 | 8 434 424 | 4 723 302 | 61 162 | 43 159 098 | 24 600 708 |
| 2e kwartaal | 8 965 | 6 608 968 | 3 701 018 | 62 310 | 43 474 338 | 24 780 407 |
| Toestand van het 1e kwartaal 1985 | | | | | | |
| Antwerpen | 585 | 438 120 | 245 350 | 1 615 | 1 136 690 | 647 912 |
| Brabant | 2 981 | 2 299 127 | 1 287 513 | 9 398 | 6 652 833 | 3 792 116 |
| Henegouwen | 761 | 567 093 | 317 573 | 10 597 | 7 470 403 | 4 258 133 |
| Luik | 1 864 | 1 392 099 | 779 576 | 20 081 | 14 170 962 | 8 077 452 |
| Limburg | 25 | 18 755 | 10 506 | 2 806 | 1 978 895 | 1 127 973 |
| Luxemburg | 159 | 118 905 | 66 588 | 1 310 | 923 312 | 526 290 |
| Namen | 1 321 | 968 000 | 542 085 | 2 489 | 1 747 826 | 996 262 |
| Oost-Vlaanderen | 2 032 | 1 518 507 | 850 370 | 7 560 | 5 334 105 | 3 040 443 |
| West-Vlaanderen | 1 489 | 1 113 818 | 623 741 | 5 306 | 3 744 072 | 2 134 127 |
| Toestand van het 2e kwartaal 1985 | | | | | | |
| Antwerpen | 710 | 522 799 | 292 766 | 1 677 | 1 169 129 | 665 403 |
| Brabant | 1 397 | 1 030 012 | 576 808 | 7 104 | 4 958 754 | 2 826 490 |
| Henegouwen | 687 | 506 308 | 283 529 | 11 399 | 7 952 618 | 4 532 998 |
| Luik | 2 050 | 1 510 728 | 846 008 | 21 933 | 15 303 826 | 8 723 158 |
| Limburg | 24 | 17 681 | 9 900 | 2 727 | 1 802 614 | 1 084 493 |
| Luxemburg | 191 | 140 470 | 78 864 | 1 499 | 1 045 982 | 598 214 |
| Namen | 611 | 453 317 | 253 858 | 3 039 | 2 116 755 | 1 206 553 |
| Oost-Vlaanderen | 1 999 | 1 472 562 | 824 633 | 7 090 | 4 946 178 | 2 819 326 |
| West-Vlaanderen | 1 296 | 955 091 | 534 852 | 5 842 | 4 078 482 | 2 324 742 |
| Ontwikkeling | | | | | | |
| 1981 | 300 785 | 189 721 672 | 98 655 275 | 193 167 | 113 848 822 | 62 617 014 |
| 1982 | 244 232 | 157 930 869 | 82 124 033 | 175 569 | 105 455 668 | 58 000 779 |
| 1983 | 246 096 | 165 840 446 | 86 237 054 | 164 625 | 104 914 107 | 57 702 751 |
| 1984 | 292 601 | 200 897 526 | 104 466 743 | 164 770 | 109 244 787 | 60 084 711 |
| 1e kwartaal | 67 285 | 46 723 967 | 24 296 475 | 40 987 | 26 852 836 | 14 769 051 |
| 2e kwartaal | 68 464 | 46 765 337 | 24 317 980 | 39 527 | 26 734 976 | 14 704 300 |
| 3e kwartaal | 74 582 | 52 217 664 | 27 153 190 | 36 754 | 24 525 467 | 13 489 024 |
| 4e kwartaal | 82 270 | 55 190 558 | 28 699 098 | 47 502 | 31 131 508 | 17 122 336 |
| 1985 | | | | | | |
| 1e kwartaal | 63 805 | 43 962 329 | 22 860 414 | 41 529 | 27 973 619 | 15 385 523 |
| 2e kwartaal | 69 286 | 47 609 329 | 24 756 860 | 45 662 | 30 870 781 | 16 978 953 |
| Toestand van het 1e kwartaal 1985 | | | | | | |
| Antwerpen | 18 115 | 12 480 268 | 6 489 742 | 6 755 | 4 549 145 | 2 502 034 |
| Brabant | 6 091 | 4 196 248 | 2 182 050 | 3 129 | 2 107 727 | 1 159 253 |
| Henegouwen | 4 573 | 3 151 148 | 1 638 597 | 2 684 | 1 808 216 | 994 522 |
| Luik | 6 376 | 4 393 302 | 2 284 519 | 3 779 | 2 544 989 | 1 399 745 |
| Limburg | 2 867 | 1 975 841 | 1 027 440 | 2 021 | 1 361 351 | 748 743 |
| Luxemburg | 524 | 361 150 | 187 797 | 466 | 313 946 | 172 671 |
| Namen | 439 | 302 732 | 157 422 | 528 | 355 628 | 195 598 |
| Oost-Vlaanderen | 16 176 | 11 142 474 | 5 794 082 | 12 966 | 8 734 058 | 4 803 744 |
| West-Vlaanderen | 8 644 | 5 959 166 | 3 098 765 | 9 201 | 6 198 559 | 3 409 213 |
| Toestand van het 2e kwartaal 1985 | | | | | | |
| Antwerpen | 17 974 | 12 351 709 | 6 422 888 | 6 213 | 4 202 745 | 2 311 512 |
| Brabant | 10 274 | 7 059 082 | 3 670 725 | 4 190 | 2 833 341 | 1 558 339 |
| Henegouwen | 4 625 | 3 176 643 | 1 651 855 | 3 154 | 2 132 856 | 1 173 069 |
| Luik | 6 062 | 4 158 521 | 2 162 433 | 5 473 | 3 694 581 | 2 032 023 |
| Limburg | 2 818 | 1 936 608 | 1 007 038 | 1 883 | 1 273 183 | 700 255 |
| Luxemburg | 474 | 325 339 | 169 178 | 386 | 261 037 | 143 572 |
| Namen | 387 | 265 447 | 138 035 | 513 | 346 867 | 190 776 |
| Oost-Vlaanderen | 16 474 | 11 321 372 | 5 887 115 | 13 376 | 9 041 336 | 4 972 741 |
| West-Vlaanderen | 10 198 | 7 014 608 | 3 647 593 | 10 474 | 7 084 835 | 3 896 666 |

GESLACHTE DIEREN (vervolg)

Totaal van de slachtingen (vervolg) - Aantal en gewicht van de geslachte dieren (kg)

| Perioden en provincies | Totaal van het groot vee | | | Kalveren | | | Totaal van de runderen | | |
|------------------------|-----------------------------------|----------------|------------------|----------|----------------|------------------|------------------------|----------------|------------------|
| | Aantal | Levend gewicht | Geslacht gewicht | Aantal | Levend gewicht | Geslacht gewicht | Aantal | Levend gewicht | Geslacht gewicht |
| Perioden | Ontwikkeling | | | | | | | | |
| 1981 | 801 194 | 500 194 950 | 273 029 781 | 289 773 | 58 888 373 | 36 510 764 | 1 090 967 | 559 083 323 | 309 540 545 |
| 1982 | 692 723 | 440 971 244 | 241 011 363 | 269 806 | 53 375 568 | 33 092 849 | 962 529 | 494 346 812 | 274 104 212 |
| 1983 | 684 249 | 453 070 918 | 247 561 703 | 268 068 | 55 458 651 | 34 384 336 | 952 317 | 508 529 569 | 281 946 039 |
| 1984 | 737 637 | 498 801 981 | 271 806 310 | 286 804 | 61 053 735 | 37 853 335 | 1 024 241 | 559 856 716 | 309 659 645 |
| 1e kwart. | 175 608 | 118 798 352 | 64 768 257 | 67 522 | 13 983 899 | 8 670 038 | 243 130 | 132 782 251 | 73 438 295 |
| 2e kwart. | 179 201 | 121 685 322 | 66 417 941 | 72 404 | 16 024 232 | 9 935 048 | 251 605 | 137 709 554 | 76 352 989 |
| 3e kwart. | 180 441 | 122 636 903 | 66 738 318 | 72 146 | 15 150 538 | 9 393 336 | 252 587 | 137 787 441 | 76 131 654 |
| 4e kwart. | 202 387 | 135 682 404 | 73 881 794 | 74 532 | 15 895 066 | 9 854 913 | 276 919 | 151 577 470 | 83 736 707 |
| 1985 | | | | | | | | | |
| 1e kwart. | 777 713 | 123 529 470 | 67 569 947 | 75 895 | 16 446 804 | 10 197 021 | 253 608 | 139 976 274 | 77 766 968 |
| 2e kwart. | 186 223 | 128 563 416 | 70 217 238 | 73 421 | 15 344 989 | 9 513 914 | 259 644 | 143 908 405 | 79 731 152 |
| Provincies | Toestand van het 1e kwartaal 1985 | | | | | | | | |
| Antwerpen | 27 070 | 18 604 223 | 9 885 038 | 53 755 | 11 648 000 | 7 221 760 | 80 825 | 30 252 223 | 17 106 798 |
| Brabant | 21 599 | 12 255 935 | 8 420 932 | 2 371 | 512 917 | 318 009 | 23 970 | 15 768 852 | 8 738 941 |
| Henegouwen | 18 615 | 12 996 860 | 7 208 825 | 1 002 | 216 976 | 134 524 | 19 617 | 13 213 836 | 7 343 349 |
| Luik | 32 100 | 22 501 352 | 12 541 292 | 3 604 | 781 506 | 484 541 | 35 704 | 23 282 858 | 13 025 833 |
| Limburg | 7 719 | 5 334 842 | 2 914 662 | 12 307 | 2 668 923 | 1 654 732 | 20 026 | 8 003 765 | 4 569 394 |
| Luxemburg | 2 459 | 1 717 313 | 953 346 | 137 | 29 600 | 18 352 | 2 596 | 1 746 913 | 971 698 |
| Namen | 4 777 | 3 374 186 | 1 891 367 | 204 | 44 264 | 27 444 | 4 981 | 3 418 450 | 1 918 811 |
| Oost-Vlaanderen | | | | | | | | | |
| West-Vlaanderen | 38 734 | 26 729 144 | 14 488 639 | 946 | 205 222 | 127 234 | 39 680 | 26 934 366 | 14 615 873 |
| | 24 640 | 17 015 615 | 9 265 846 | 1 569 | 339 396 | 210 425 | 26 209 | 17 355 011 | 9 476 271 |
| Provincies | Toestand van het 2e kwartaal 1985 | | | | | | | | |
| Antwerpen | 26 574 | 18 246 382 | 9 693 569 | 52 286 | 10 927 774 | 6 775 221 | 78 860 | 29 174 156 | 16 468 790 |
| Brabant | 22 965 | 15 881 189 | 8 632 362 | 2 377 | 496 793 | 308 015 | 25 342 | 16 377 982 | 8 940 377 |
| Henegouwen | 19 865 | 13 768 425 | 7 641 451 | 930 | 194 370 | 120 516 | 20 795 | 13 962 795 | 7 761 967 |
| Luik | 35 518 | 24 667 656 | 13 763 652 | 3 438 | 718 542 | 445 497 | 38 956 | 25 386 198 | 14 209 149 |
| Limburg | 7 452 | 5 130 086 | 2 801 686 | 11 558 | 2 415 622 | 1 497 686 | 19 010 | 7 545 708 | 4 299 372 |
| Luxemburg | 2 550 | 1 772 828 | 987 628 | 160 | 33 440 | 20 736 | 2 710 | 1 806 268 | 1 008 364 |
| Namen | 4 550 | 3 182 386 | 1 789 222 | 217 | 45 353 | 28 117 | 4 767 | 3 227 739 | 1 817 339 |
| Oost-Vlaanderen | | | | | | | | | |
| West-Vlaanderen | 38 939 | 26 781 448 | 14 503 815 | 928 | 193 952 | 120 251 | 39 867 | 26 975 400 | 14 624 066 |
| | 27 810 | 19 133 016 | 10 403 853 | 1 527 | 319 143 | 197 875 | 29 337 | 19 452 159 | 10 601 728 |

| Perioden en provincies | Varkens | | | Schapen en lammeren | | | Geiten en geitjes | | |
|------------------------|-----------------------------------|----------------|------------------|---------------------|----------------|------------------|-------------------|----------------|------------------|
| | Aantal | Levend gewicht | Geslacht gewicht | Aantal | Levend gewicht | Geslacht gewicht | Aantal | Levend gewicht | Geslacht gewicht |
| Perioden | Ontwikkeling | | | | | | | | |
| 1981 | 8 028 183 | 819 464 922 | 655 571 962 | 124 681 | 5 991 191 | 2 696 219 | 426 | 14 228 | 6 121 |
| 1982 | 7 807 831 | 823 149 579 | 658 519 650 | 143 500 | 7 167 060 | 3 225 242 | 508 | 12 842 | 5 520 |
| 1983 | 7 878 640 | 858 864 437 | 687 091 564 | 241 228 | 11 245 732 | 5 060 640 | 437 | 11 126 | 4 782 |
| 1984 | 8 208 878 | 893 856 049 | 715 084 854 | 253 106 | 11 520 656 | 5 184 396 | 606 | 19 593 | 8 419 |
| 1e kwart. | 2 050 659 | 225 600 818 | 180 480 649 | 58 538 | 2 745 075 | 1 235 320 | 146 | 6 404 | 2 748 |
| 2e kwart. | 2 077 310 | 225 896 944 | 180 717 578 | 66 406 | 2 994 107 | 1 347 367 | 133 | 3 557 | 1 530 |
| 3e kwart. | 1 983 766 | 213 708 136 | 170 966 510 | 62 015 | 2 681 337 | 1 206 636 | 151 | 3 470 | 1 498 |
| 4e kwart. | 2 097 194 | 228 650 151 | 182 920 117 | 66 147 | 3 100 137 | 1 395 073 | 176 | 6 162 | 2 643 |
| 1985 | | | | | | | | | |
| 1e kwart. | 1 813 561 | 190 923 938 | 152 739 124 | 59 357 | 2 738 236 | 1 232 203 | 92 | 1 979 | 849 |
| 2e kwart. | 2 291 527 | 251 365 199 | 201 092 154 | 67 932 | 2 850 555 | 1 281 809 | 127 | 3 599 | 1 547 |
| Provincies | Toestand van het 1e kwartaal 1985 | | | | | | | | |
| Antwerpen | 237 585 | 24 735 140 | 19 788 109 | 5 162 | 256 224 | 115 303 | 11 | 376 | 161 |
| Brabant | 40 788 | 4 265 044 | 3 412 035 | 7 808 | 199 776 | 89 897 | - | - | - |
| Henegouwen | 29 606 | 3 079 928 | 2 463 934 | 1 702 | 82 817 | 37 264 | 12 | 163 | 70 |
| Luik | 135 105 | 14 198 390 | 11 358 707 | 39 691 | 1 958 896 | 881 504 | 5 | 88 | 37 |
| Limburg | 103 584 | 10 774 662 | 8 619 727 | 318 | 15 717 | 7 073 | 5 | 155 | 67 |
| Luxemburg | 22 824 | 2 402 692 | 1 922 151 | 137 | 6 783 | 3 052 | 29 | 743 | 320 |
| Namen | 10 372 | 1 085 066 | 868 055 | 648 | 31 257 | 14 063 | - | - | - |
| Oost-Vlaanderen | | | | | | | | | |
| West-Vlaanderen | 487 374 | 51 087 662 | 40 870 125 | 2 266 | 112 067 | 50 433 | 25 | 356 | 152 |
| | 746 323 | 79 295 354 | 63 436 281 | 1 625 | 74 699 | 33 614 | 5 | 98 | 42 |
| Provincies | Toestand van het 2e kwartaal 1985 | | | | | | | | |
| Antwerpen | 264 512 | 29 015 193 | 23 212 154 | 6 243 | 280 987 | 126 447 | 68 | 1 874 | 805 |
| Brabant | 39 299 | 4 310 562 | 3 448 447 | 10 649 | 416 537 | 186 480 | - | - | - |
| Henegouwen | 31 866 | 3 495 126 | 2 796 104 | 1 292 | 53 093 | 23 897 | 4 | 105 | 45 |
| Luik | 161 601 | 17 727 122 | 14 181 694 | 45 208 | 1 901 572 | 855 708 | 10 | 270 | 116 |
| Limburg | 108 777 | 11 933 940 | 9 547 152 | 482 | 21 718 | 9 776 | 3 | 78 | 33 |
| Luxemburg | 26 712 | 2 929 678 | 2 343 741 | 285 | 12 673 | 5 703 | - | - | - |
| Namen | 11 473 | 1 258 337 | 1 006 671 | 830 | 37 183 | 16 736 | 7 | 194 | 84 |
| Oost-Vlaanderen | | | | | | | | | |
| West-Vlaanderen | 597 068 | 65 485 042 | 52 388 031 | 1 633 | 73 174 | 32 930 | 13 | 364 | 157 |
| | 1 050 219 | 115 210 199 | 92 168 160 | 1 310 | 53 618 | 24 132 | 22 | 714 | 307 |

GESLACHTE DIEREN (vervolg)

Totaal van de slachtingen (vervolg) - Aantal en gewicht van de geslachte dieren (kg)

| Perioden en provincies | Veulens | | | Andere paarden | | | Totaal van al de dieren | | |
|-----------------------------------|---------|----------------|------------------|----------------|----------------|------------------|-------------------------|----------------|------------------|
| | Aantal | Levend gewicht | Geslacht gewicht | Aantal | Levend gewicht | Geslacht gewicht | Aantal | Levend gewicht | Geslacht gewicht |
| Ontwikkeling | | | | | | | | | |
| 1981 | 3 795 | 927 151 | 556 302 | 21 778 | 9 396 252 | 5 637 700 | 9 269 830 | 1394 877 067 | 974 008 849 |
| 1982 | 3 666 | 849 749 | 509 847 | 18 533 | 7 413 363 | 4 448 033 | 8 936 567 | 1332 939 405 | 940 812 504 |
| 1983 | 3 512 | 817 043 | 490 205 | 18 944 | 7 679 207 | 4 607 529 | 9 114 078 | 1387 147 114 | 979 200 759 |
| 1984 | 3 197 | 827 898 | 496 729 | 22 700 | 9 557 831 | 5 734 741 | 9 512 728 | 1475 638 743 | 1 036 168 784 |
| 1e kwart. | 1 037 | 252 709 | 151 622 | 5 987 | 2 583 640 | 1 550 203 | 2 359 446 | 363 970 897 | 256 858 837 |
| 2e kwart. | 552 | 138 122 | 82 877 | 5 978 | 2 477 981 | 1 486 804 | 2 401 984 | 369 220 265 | 259 989 145 |
| 3e kwart. | 610 | 162 299 | 97 373 | 5 293 | 2 237 594 | 1 342 563 | 2 304 422 | 356 580 277 | 249 746 234 |
| 4e kwart. | 998 | 274 768 | 164 857 | 5 442 | 2 258 616 | 1 355 171 | 2 446 876 | 385 867 304 | 269 574 566 |
| 1985 | 1 172 | 332 082 | 199 237 | 5 176 | 2 143 724 | 1 286 231 | 2 132 966 | 336 116 233 | 233 224 612 |
| 1e kwart. | 979 | 273 880 | 164 328 | 4 862 | 2 061 197 | 1 236 727 | 2 625 071 | 400 463 681 | 283 508 075 |
| Toestand van het 1e kwartaal 1985 | | | | | | | | | |
| Antwerpen | 69 | 19 766 | 11 857 | 329 | 136 072 | 81 644 | 323 981 | 55 399 801 | 37 103 872 |
| Brabant | 126 | 35 682 | 21 409 | 280 | 115 957 | 69 574 | 72 972 | 20 385 311 | 12 331 856 |
| Henegouwen | 574 | 162 046 | 97 225 | 1 610 | 667 328 | 400 395 | 53 121 | 17 206 118 | 10 342 237 |
| Luik | 23 | 6 584 | 3 949 | 290 | 120 410 | 72 245 | 210 818 | 39 567 226 | 25 342 275 |
| Limbürg | 23 | 6 586 | 3 951 | 94 | 38 895 | 23 336 | 124 050 | 18 839 780 | 13 223 548 |
| Luxemburg | 9 | 2 550 | 1 530 | 22 | 9 081 | 5 449 | 25 617 | 4 168 762 | 2 904 200 |
| Namen | 23 | 6 518 | 3 911 | 33 | 13 775 | 8 264 | 16 057 | 4 555 066 | 2 813 104 |
| Oost-Vlaanderen | 148 | 42 032 | 25 217 | 558 | 230 102 | 138 060 | 530 051 | 78 406 585 | 55 699 860 |
| West-Vlaanderen | 177 | 50 318 | 30 188 | 1 960 | 812 104 | 487 264 | 776 299 | 97 587 584 | 73 463 660 |
| Toestand van het 2e kwartaal 1985 | | | | | | | | | |
| Antwerpen | 21 | 5 890 | 3 534 | 385 | 166 838 | 100 102 | 350 089 | 58 644 938 | 39 911 832 |
| Brabant | 1 | 280 | 168 | 206 | 88 051 | 52 833 | 75 497 | 21 194 258 | 12 628 663 |
| Henegouwen | 506 | 141 210 | 84 726 | 1 519 | 642 990 | 385 794 | 55 982 | 18 295 319 | 11 052 533 |
| Luik | 20 | 5 580 | 3 348 | 285 | 120 048 | 72 030 | 246 080 | 45 140 790 | 29 322 045 |
| Limbürg | 10 | 2 790 | 1 674 | 55 | 23 198 | 13 922 | 128 337 | 19 527 432 | 13 871 929 |
| Luxemburg | 14 | 3 890 | 2 334 | 12 | 5 186 | 3 112 | 29 733 | 4 757 695 | 3 363 254 |
| Namen | 19 | 5 285 | 3 171 | 21 | 8 825 | 5 296 | 17 117 | 4 537 563 | 2 849 297 |
| Oost-Vlaanderen | 197 | 54 940 | 32 964 | 888 | 367 208 | 220 326 | 639 666 | 92 956 128 | 67 298 474 |
| West-Vlaanderen | 191 | 54 015 | 32 409 | 1 491 | 638 853 | 383 312 | 1 082 570 | 135 409 558 | 103 210 048 |

GESLACHTE DIEREN (vervolg)

2.-Slachtingen in de openbare slachthuizen - Aantal en gewicht van de geslachte dieren

| Perioden en provincies | Ossen | | | Stieren | | |
|------------------------|-----------------------------------|----------------|------------------|---------|----------------|------------------|
| | Aantal | Levend gewicht | Geslacht gewicht | Aantal | Levend gewicht | Geslacht gewicht |
| Perioden | Ontwikkeling | | | | | |
| 1981 | 27 365 | 17 607 449 | 9 860 158 | 167 633 | 107 147 857 | 61 074 300 |
| 1982 | 23 315 | 15 641 825 | 8 759 438 | 152 673 | 98 648 282 | 56 229 543 |
| 1983 | 18 130 | 12 156 471 | 6 807 620 | 158 510 | 105 567 600 | 60 173 532 |
| 1984 | 18 885 | 12 448 136 | 6 970 962 | 170 456 | 115 255 045 | 65 695 395 |
| 1e kwartaal | 4 842 | 3 181 803 | 1 781 808 | 40 568 | 27 384 218 | 15 609 006 |
| 2e kwartaal | 4 652 | 2 950 968 | 1 652 539 | 42 844 | 29 318 166 | 16 711 356 |
| 3e kwartaal | 4 149 | 2 618 535 | 1 466 383 | 43 137 | 28 892 391 | 16 468 680 |
| 4e kwartaal | 5 242 | 3 696 830 | 2 070 232 | 43 907 | 29 660 270 | 16 906 353 |
| 1985 | | | | | | |
| 1e kwartaal | 5 659 | 4 278 393 | 2 395 909 | 44 624 | 31 495 164 | 17 952 245 |
| 2e kwartaal | 4 506 | 3 322 806 | 1 860 772 | 45 848 | 31 987 054 | 18 232 624 |
| Provincies | Toestand van het 1e kwartaal 1985 | | | | | |
| Antwerpen | 198 | 148 445 | 83 130 | 480 | 338 862 | 193 152 |
| Brabant | 2 256 | 1 754 604 | 982 579 | 5 278 | 3 746 899 | 2 135 733 |
| Henegouwen | 538 | 401 408 | 224 788 | 9 310 | 6 565 818 | 3 742 515 |
| Luik | 39 | 29 020 | 16 252 | 17 242 | 12 166 886 | 6 935 126 |
| Limburg | 24 | 17 977 | 10 070 | 2 691 | 1 897 826 | 1 081 760 |
| Luxemburg | 111 | 83 085 | 46 527 | 1 240 | 874 034 | 498 199 |
| Namen | 1 305 | 956 096 | 535 416 | 2 471 | 1 735 089 | 989 001 |
| Oost-Vlaanderen | 462 | 343 871 | 192 570 | 3 170 | 2 234 270 | 1 273 535 |
| West-Vlaanderen | 726 | 543 887 | 304 577 | 2 742 | 1 935 480 | 1 103 224 |
| Provincies | Toestand van het 2e kwartaal 1985 | | | | | |
| Antwerpen | 339 | 249 645 | 139 801 | 564 | 393 297 | 224 179 |
| Brabant | 628 | 462 997 | 259 279 | 2 426 | 1 694 270 | 965 734 |
| Henegouwen | 523 | 385 520 | 215 890 | 9 759 | 6 807 253 | 3 880 133 |
| Luik | 28 | 20 702 | 11 593 | 18 935 | 13 211 917 | 7 530 795 |
| Limburg | 24 | 17 681 | 9 900 | 2 635 | 1 838 458 | 1 047 923 |
| Luxemburg | 145 | 106 563 | 59 677 | 1 416 | 988 094 | 563 215 |
| Namen | 588 | 436 334 | 244 348 | 3 000 | 2 089 623 | 1 191 085 |
| Oost-Vlaanderen | 1 591 | 1 171 511 | 656 045 | 4 458 | 3 109 450 | 1 772 386 |
| West-Vlaanderen | 640 | 471 853 | 264 239 | 2 655 | 1 854 692 | 1 057 174 |
| Perioden en provincies | Koeten | | | Vaarzen | | |
| | Aantal | Levend gewicht | Geslacht gewicht | Aantal | Levend gewicht | Geslacht gewicht |
| Perioden | Ontwikkeling | | | | | |
| 1981 | 130 683 | 82 425 587 | 42 861 305 | 95 687 | 56 403 465 | 31 021 956 |
| 1982 | 108 744 | 70 339 937 | 36 576 764 | 86 783 | 52 128 709 | 28 670 846 |
| 1983 | 109 781 | 73 990 541 | 38 475 085 | 87 172 | 55 556 662 | 30 556 182 |
| 1984 | 139 247 | 95 583 937 | 49 703 651 | 84 554 | 56 057 247 | 30 831 514 |
| 1e kwartaal | 30 874 | 21 439 423 | 11 148 507 | 20 551 | 13 471 104 | 7 409 108 |
| 2e kwartaal | 32 360 | 22 104 996 | 11 494 596 | 20 386 | 13 784 928 | 7 581 726 |
| 3e kwartaal | 36 085 | 25 268 953 | 13 139 854 | 18 713 | 12 480 039 | 6 864 025 |
| 4e kwartaal | 39 928 | 26 770 565 | 13 920 694 | 24 904 | 16 321 176 | 8 976 655 |
| 1985 | | | | | | |
| 1e kwartaal | 28 147 | 19 392 223 | 10 083 959 | 19 861 | 13 377 987 | 7 357 909 |
| 2e kwartaal | 34 047 | 23 403 816 | 12 169 983 | 25 801 | 17 442 946 | 9 593 624 |
| Provincies | Toestand van het 1e kwartaal 1985 | | | | | |
| Antwerpen | 9 281 | 6 393 322 | 3 324 528 | 1 769 | 1 190 415 | 654 729 |
| Brabant | 1 965 | 1 353 696 | 703 923 | 585 | 394 015 | 216 709 |
| Henegouwen | 3 956 | 2 724 337 | 1 416 655 | 2 322 | 1 564 574 | 860 521 |
| Luik | 1 457 | 1 003 572 | 521 859 | 3 001 | 2 020 999 | 1 111 549 |
| Limburg | 2 589 | 1 784 004 | 927 685 | 1 704 | 1 147 808 | 631 295 |
| Luxemburg | 505 | 348 055 | 180 987 | 435 | 293 081 | 161 196 |
| Namen | 434 | 299 278 | 155 625 | 516 | 347 544 | 191 152 |
| Oost-Vlaanderen | 4 287 | 2 954 534 | 1 536 356 | 5 826 | 3 924 846 | 2 158 669 |
| West-Vlaanderen | 3 673 | 2 531 425 | 1 316 341 | 3 703 | 2 494 705 | 1 372 089 |
| Provincies | Toestand van het 2e kwartaal 1985 | | | | | |
| Antwerpen | 8 913 | 6 124 601 | 3 184 791 | 1 451 | 981 759 | 539 967 |
| Brabant | 6 103 | 4 196 693 | 2 182 281 | 1 979 | 1 338 658 | 736 263 |
| Henegouwen | 4 222 | 2 900 085 | 1 508 043 | 2 708 | 1 831 765 | 1 007 469 |
| Luik | 1 516 | 1 040 924 | 541 280 | 4 735 | 3 195 567 | 1 757 564 |
| Limburg | 2 573 | 1 768 162 | 919 444 | 1 615 | 1 092 062 | 600 635 |
| Luxemburg | 452 | 310 181 | 161 294 | 345 | 233 383 | 128 362 |
| Namen | 384 | 263 376 | 136 957 | 490 | 331 326 | 182 228 |
| Oost-Vlaanderen | 5 976 | 4 109 570 | 2 136 976 | 7 478 | 5 054 179 | 2 779 800 |
| West-Vlaanderen | 3 908 | 2 690 224 | 1 398 917 | 5 000 | 3 384 247 | 1 861 336 |

GESLACHTE DIEREN (vervoig)
Slachtingen in de openbare slachthuizen (vervoig) - Aantal en gewicht van de geslachte dieren (kg)

| Perioden en provincies | Totaal van het groot vee | | | Kalveren | | | Totaal van de runderen | | |
|--|--------------------------|----------------|------------------|----------|----------------|------------------|------------------------|----------------|------------------|
| | Aantal | Levend gewicht | Geslacht gewicht | Aantal | Levend gewicht | Geslacht gewicht | Aantal | Levend gewicht | Geslacht gewicht |
| Ontwikkeling | | | | | | | | | |
| 1981 | 421 368 | 263 584 358 | 144 817 719 | 190 955 | 26 620 270 | 16 504 557 | 552 323 | 290 204 628 | 161 322 276 |
| 1982 | 371 515 | 236 758 753 | 130 236 591 | 126 273 | 24 993 163 | 15 495 754 | 497 788 | 261 751 916 | 145 732 345 |
| 1983 | 373 593 | 247 271 274 | 136 012 419 | 132 283 | 27 360 283 | 16 963 361 | 505 876 | 274 631 557 | 152 975 780 |
| 1984 | 413 142 | 279 344 365 | 153 201 522 | 144 378 | 30 749 185 | 19 064 498 | 557 520 | 310 093 550 | 172 266 020 |
| 1e kwar. | 96 835 | 65 476 548 | 35 948 429 | 33 650 | 6 969 898 | 4 321 341 | 130 485 | 72 446 446 | 40 269 770 |
| 2e kwar. | 100 242 | 68 159 058 | 37 440 217 | 36 262 | 8 017 718 | 4 970 986 | 136 504 | 76 176 776 | 42 411 203 |
| 3e kwar. | 102 084 | 69 259 918 | 37 938 942 | 36 744 | 7 715 911 | 4 783 866 | 138 828 | 76 975 829 | 42 722 808 |
| 4e kwar. | 113 981 | 76 448 841 | 41 873 934 | 37 722 | 8 045 658 | 4 988 305 | 151 703 | 84 494 499 | 46 862 239 |
| 1985 | | | | | | | | | |
| 1e kwar. | 98 291 | 68 543 767 | 37 790 022 | 38 572 | 8 364 541 | 5 186 015 | 136 863 | 76 908 308 | 42 976 037 |
| 2e kwar. | 110 202 | 76 156 622 | 41 857 003 | 36 653 | 7 660 477 | 4 749 494 | 146 855 | 83 817 099 | 46 606 497 |
| Toestand van het 1e kwartaal 1985 | | | | | | | | | |
| Antwerpen | 11 728 | 8 071 044 | 4 255 539 | 19 366 | 4 200 541 | 2 604 336 | 31 094 | 12 271 585 | 6 859 875 |
| Brabant | 10 084 | 7 249 214 | 4 038 944 | 2 266 | 490 337 | 304 010 | 12 350 | 7 739 551 | 4 342 954 |
| Henegouwen | 16 126 | 11 256 437 | 6 244 479 | 815 | 176 502 | 109 428 | 16 941 | 11 432 639 | 6 353 907 |
| Luik | 21 739 | 15 220 477 | 8 584 786 | 1 849 | 401 125 | 248 702 | 23 588 | 15 621 602 | 8 833 488 |
| Limborg | 7 008 | 4 847 615 | 2 650 810 | 12 273 | 2 661 510 | 1 650 136 | 19 281 | 7 509 125 | 4 300 946 |
| Luxemburg | 2 291 | 1 598 255 | 886 909 | 130 | 28 081 | 17 409 | 2 421 | 1 626 336 | 904 318 |
| Namen | 4 726 | 3 338 007 | 1 871 194 | 202 | 43 837 | 27 179 | 4 928 | 3 381 844 | 1 898 373 |
| Oost-Vlaanderen | 13 745 | 9 457 521 | 5 161 130 | 815 | 177 001 | 109 739 | 14 560 | 9 634 522 | 5 270 869 |
| West-Vlaanderen | 10 844 | 7 505 497 | 4 096 231 | 856 | 185 607 | 115 076 | 11 700 | 7 691 104 | 4 211 307 |
| Toestand van het 2e kwartaal 1985 | | | | | | | | | |
| Antwerpen | 11 267 | 7 749 302 | 4 088 738 | 13 308 | 3 826 372 | 2 372 350 | 29 575 | 11 575 674 | 6 461 088 |
| Brabant | 11 136 | 7 692 618 | 4 143 557 | 2 326 | 486 134 | 301 404 | 13 462 | 8 178 752 | 4 444 961 |
| Henegouwen | 17 212 | 11 924 623 | 6 611 535 | 740 | 154 660 | 95 890 | 17 952 | 12 079 283 | 6 707 425 |
| Luik | 25 214 | 17 469 110 | 9 841 232 | 1 591 | 332 519 | 206 160 | 26 805 | 17 801 629 | 10 047 392 |
| Limborg | 6 847 | 4 716 363 | 2 577 902 | 11 523 | 2 408 307 | 1 493 150 | 18 370 | 7 124 670 | 4 071 052 |
| Luxemburg | 2 358 | 1 638 221 | 912 548 | 147 | 30 723 | 19 049 | 2 505 | 1 668 944 | 931 597 |
| Namen | 4 462 | 3 120 659 | 1 754 618 | 209 | 43 681 | 27 080 | 4 671 | 3 164 340 | 1 781 698 |
| Oost-Vlaanderen | 19 503 | 13 444 710 | 7 345 207 | 804 | 168 036 | 104 181 | 20 307 | 13 612 746 | 7 449 388 |
| West-Vlaanderen | 12 203 | 8 401 016 | 4 581 666 | 1 005 | 210 045 | 130 230 | 13 208 | 8 611 061 | 4 711 896 |
| Varkens | | | | | | | | | |
| Schapen en lammeren | | | | | | | | | |
| Geiten en geitjes | | | | | | | | | |
| Perioden en provincies | Aantal | Levend gewicht | Geslacht gewicht | Aantal | Levend gewicht | Geslacht gewicht | Aantal | Levend gewicht | Geslacht gewicht |
| Ontwikkeling | | | | | | | | | |
| 1981 | 1 970 053 | 201 145 382 | 160 916 292 | 65 039 | 3 100 548 | 1 395 319 | 237 | 7 894 | 3 396 |
| 1982 | 2 035 105 | 214 605 474 | 171 684 362 | 55 375 | 2 727 781 | 1 227 523 | 357 | 8 616 | 3 704 |
| 1983 | 2 031 708 | 221 016 474 | 176 813 174 | 61 477 | 2 781 578 | 1 251 734 | 225 | 5 684 | 2 442 |
| 1984 | 2 067 348 | 225 119 452 | 180 095 566 | 65 691 | 2 904 877 | 1 307 237 | 244 | 8 705 | 3 740 |
| 1e kwar. | 521 299 | 57 359 123 | 45 887 275 | 14 384 | 650 220 | 292 610 | 120 | 5 208 | 2 236 |
| 2e kwar. | 510 341 | 55 481 872 | 44 385 507 | 16 692 | 735 484 | 330 978 | 29 | 764 | 329 |
| 3e kwar. | 486 562 | 52 417 294 | 41 933 837 | 14 986 | 599 559 | 269 818 | 55 | 1 280 | 554 |
| 4e kwar. | 549 146 | 59 861 163 | 47 888 927 | 19 629 | 919 614 | 413 831 | 40 | 1 453 | 621 |
| 1985 | | | | | | | | | |
| 1e kwar. | 458 790 | 47 979 230 | 38 383 371 | 17 051 | 651 375 | 293 112 | 33 | 810 | 347 |
| 2e kwar. | 563 964 | 61 861 888 | 49 489 508 | 20 252 | 840 425 | 377 263 | 66 | 1 910 | 822 |
| Toestand van het 1e kwartaal 1985 | | | | | | | | | |
| Antwerpen | 73 249 | 7 660 892 | 6 128 713 | 4 012 | 198 986 | 89 544 | 11 | 376 | 161 |
| Brabant | 22 660 | 2 375 100 | 1 900 077 | 7 721 | 195 775 | 88 097 | - | - | - |
| Henegouwen | 25 738 | 2 672 604 | 2 138 081 | 626 | 30 398 | 13 677 | 12 | 163 | 70 |
| Luik | 93 621 | 9 821 558 | 7 857 244 | 1 291 | 63 914 | 28 761 | - | - | - |
| Limborg | 99 183 | 10 315 684 | 8 252 546 | 189 | 9 365 | 4 214 | 2 | 62 | 27 |
| Luxemburg | 11 007 | 1 157 806 | 926 244 | 118 | 5 848 | 2 630 | 1 | 31 | 13 |
| Namen | 10 094 | 1 056 002 | 844 802 | 612 | 29 479 | 13 264 | - | - | - |
| Oost-Vlaanderen | 105 121 | 11 000 578 | 8 800 460 | 1 680 | 83 221 | 37 450 | 5 | 116 | 49 |
| West-Vlaanderen | 18 117 | 1 919 006 | 1 535 204 | 802 | 34 389 | 15 475 | 2 | 62 | 27 |
| Toestand van het 2e kwartaal 1985 | | | | | | | | | |
| Antwerpen | 80 999 | 8 884 232 | 7 107 386 | 4 211 | 189 036 | 85 069 | 30 | 832 | 353 |
| Brabant | 21 702 | 2 380 177 | 1 904 140 | 10 531 | 411 787 | 184 361 | - | - | - |
| Henegouwen | 27 273 | 2 991 333 | 2 393 066 | 700 | 28 991 | 13 049 | 3 | 79 | 34 |
| Luik | 113 682 | 12 472 839 | 9 978 269 | 1 345 | 60 338 | 27 154 | 3 | 78 | 34 |
| Limborg | 104 346 | 11 447 954 | 9 158 364 | 242 | 10 869 | 4 893 | 2 | 52 | 22 |
| Luxemburg | 12 939 | 1 419 096 | 1 135 277 | 264 | 11 772 | 5 297 | - | - | - |
| Namen | 11 103 | 1 217 786 | 974 229 | 822 | 36 832 | 16 577 | 7 | 194 | 84 |
| Oost-Vlaanderen | 167 808 | 18 404 211 | 14 723 369 | 1 285 | 57 598 | 25 920 | 3 | 78 | 34 |
| West-Vlaanderen | 24 112 | 2 644 260 | 2 115 408 | 852 | 33 202 | 14 943 | 18 | 608 | 261 |

GESLACHTE DIEREN (vervolg)

Slachtingen in de openbare slachthuizen (vervolg) - Aantal en gewicht van de geslachte dieren (kg)

| Perioden en provincies | Veulens | | | Andere paarden | | | Totaal van al de dieren | | |
|------------------------|---------|----------------|------------------|----------------|----------------|------------------|-------------------------|----------------|------------------|
| | Aantal | Levend gewicht | Geslacht gewicht | Aantal | Levend gewicht | Geslacht gewicht | Aantal | Levend gewicht | Geslacht gewicht |

| Perioden | Ontwikkeling | | | | | | | | |
|----------|--------------|---------|---------|--------|-----------|-----------|-----------|-------------|-------------|
| 1981 | 3 218 | 786 863 | 472 122 | 16 016 | 6 913 556 | 4 148 119 | 2 606 886 | 502 158 871 | 328 257 524 |
| 1982 | 2 645 | 614 946 | 368 965 | 13 177 | 5 274 486 | 3 164 701 | 2 604 447 | 484 983 219 | 322 181 600 |
| 1983 | 2 644 | 612 731 | 367 629 | 13 430 | 5 544 023 | 3 266 413 | 2 615 360 | 504 492 047 | 334 677 172 |
| 1984 | 2 523 | 650 541 | 390 316 | 17 045 | 7 178 579 | 4 307 163 | 2 710 371 | 545 955 704 | 358 370 042 |
| 1e kwar. | 875 | 213 127 | 127 876 | 4 648 | 2 006 540 | 1 203 931 | 671 811 | 132 680 664 | 87 783 718 |
| 2e kwar. | 469 | 116 839 | 70 103 | 4 530 | 1 876 501 | 1 125 908 | 668 565 | 134 388 236 | 88 324 028 |
| 3e kwar. | 406 | 107 969 | 64 775 | 4 007 | 1 694 406 | 1 016 646 | 644 844 | 131 796 337 | 86 008 438 |
| 4e kwar. | 773 | 212 606 | 127 562 | 3 860 | 1 601 132 | 960 678 | 725 151 | 147 090 467 | 96 253 858 |
| 1985 | | | | | | | | | |
| 1e kwar. | 938 | 265 522 | 159 307 | 3 170 | 1 311 861 | 787 116 | 616 845 | 127 117 106 | 82 599 290 |
| 2e kwar. | 710 | 198 060 | 118 836 | 3 274 | 1 386 895 | 832 142 | 735 121 | 148 106 743 | 97 425 236 |

| Provincies | Toestand van het 1e kwartaal 1985 | | | | | | | | |
|-------------|-----------------------------------|---------|--------|-------|---------|---------|---------|------------|------------|
| Antwerpen | 59 | 16 920 | 10 151 | 178 | 73 634 | 44 181 | 108 603 | 20 222 393 | 13 132 625 |
| Brabant | 124 | 35 138 | 21 083 | 23 | 9 589 | 5 753 | 42 878 | 10 355 153 | 6 357 964 |
| Henegouwen | 574 | 162 046 | 97 225 | 1 039 | 430 100 | 258 059 | 44 930 | 14 727 950 | 8 861 019 |
| Lufk | 3 | 872 | 523 | 211 | 87 620 | 52 572 | 118 714 | 25 595 566 | 16 772 588 |
| Limburg | 23 | 6 586 | 3 951 | 85 | 35 160 | 21 096 | 118 763 | 17 875 982 | 12 582 780 |
| Luxemburg | 9 | 2 550 | 1 530 | 19 | 7 836 | 4 702 | 13 575 | 2 800 407 | 1 839 437 |
| Namen | 23 | 6 518 | 3 911 | 32 | 13 351 | 8 010 | 15 689 | 4 487 194 | 2 768 360 |
| Oost-Vlaan. | 118 | 33 498 | 20 098 | 373 | 153 489 | 92 093 | 121 857 | 20 905 424 | 14 221 019 |
| West-Vlaan. | 5 | 1 394 | 835 | 1 210 | 501 082 | 300 650 | 31 836 | 10 147 037 | 6 063 498 |

| Provincies | Toestand van het 2e kwartaal 1985 | | | | | | | | |
|-------------|-----------------------------------|---------|--------|-------|---------|---------|---------|------------|------------|
| Antwerpen | 4 | 1 115 | 669 | 131 | 55 251 | 33 151 | 114 950 | 20 706 129 | 13 687 716 |
| Brabant | 1 | 280 | 168 | 132 | 56 502 | 33 902 | 45 828 | 11 027 964 | 6 567 700 |
| Henegouwen | 475 | 132 570 | 79 542 | 1 176 | 501 639 | 300 984 | 47 579 | 15 733 895 | 9 494 100 |
| Lufk | - | - | - | 188 | 79 098 | 47 459 | 142 023 | 30 413 982 | 20 100 308 |
| Limburg | 10 | 2 790 | 1 674 | 47 | 19 869 | 11 923 | 123 017 | 18 606 204 | 13 247 928 |
| Luxemburg | 13 | 3 615 | 2 169 | 11 | 4 785 | 2 871 | 15 732 | 3 108 212 | 2 077 211 |
| Namen | 19 | 5 285 | 3 171 | 21 | 8 825 | 5 296 | 16 643 | 4 433 262 | 2 781 055 |
| Oost-Vlaan. | 182 | 50 730 | 30 438 | 710 | 291 473 | 174 884 | 190 295 | 32 416 836 | 22 404 033 |
| West-Vlaan. | 6 | 1 675 | 1 005 | 858 | 369 453 | 221 672 | 39 054 | 11 660 259 | 7 065 185 |

GESLACHTE DIEREN (vervolg)

3.- Slachttingen in de particuliere slachthuizen - Aantal en gewicht van de geslachte dieren (kg)

| Perioden en provincies | Ossen | | | Stieren | | |
|-----------------------------------|---------|----------------|------------------|---------|----------------|------------------|
| | Aantal | Levend gewicht | Geslacht gewicht | Aantal | Levend gewicht | Geslacht gewicht |
| Ontwikkeling | | | | | | |
| 1981 | 20 713 | 13 330 597 | 7 465 119 | 88 078 | 56 325 167 | 32 105 374 |
| 1982 | 25 677 | 17 227 419 | 9 647 362 | 68 214 | 44 071 043 | 25 120 534 |
| 1983 | 25 399 | 16 941 360 | 9 487 154 | 68 563 | 45 696 958 | 28 047 259 |
| 1984 | 22 970 | 15 034 659 | 8 419 417 | 65 225 | 44 096 067 | 25 134 774 |
| 1e kwartaal | 6 138 | 4 016 941 | 2 249 480 | 15 184 | 10 235 803 | 5 834 412 |
| 2e kwartaal | 6 099 | 3 868 071 | 2 166 123 | 16 905 | 11 575 132 | 6 597 826 |
| 3e kwartaal | 5 656 | 3 570 553 | 1 999 511 | 15 498 | 10 377 450 | 5 915 149 |
| 4e kwartaal | 5 077 | 3 579 094 | 2 004 303 | 17 638 | 11 907 682 | 6 787 387 |
| 1985 | | | | | | |
| 1e kwartaal | 5 314 | 3 973 562 | 2 225 199 | 16 135 | 11 379 812 | 6 486 492 |
| 2e kwartaal | 4 211 | 3 103 462 | 1 737 938 | 16 034 | 11 188 624 | 6 377 521 |
| Toestand van het 1e kwartaal 1985 | | | | | | |
| Antwerpen | 387 | 289 675 | 162 220 | 1 134 | 797 117 | 454 355 |
| Brabant | 714 | 536 227 | 300 287 | 4 110 | 2 898 941 | 1 652 396 |
| Henegouwen | 69 | 50 422 | 28 237 | 1 210 | 850 305 | 484 673 |
| Luik | 1 822 | 1 360 839 | 762 069 | 2 793 | 1 971 626 | 1 123 825 |
| Limburg (1) | .. | .. | .. | .. | .. | .. |
| Luxemburg | 19 | 14 198 | 7 951 | 25 | 17 630 | 10 049 |
| Namen (1) | .. | .. | .. | .. | .. | .. |
| Oost-Vlaanderen | 1 551 | 1 160 435 | 649 845 | 4 250 | 3 001 069 | 1 710 610 |
| West-Vlaanderen | 751 | 560 988 | 314 154 | 2 521 | 1 778 296 | 1 013 631 |
| Toestand van het 2e kwartaal 1985 | | | | | | |
| Antwerpen | 371 | 273 154 | 152 965 | 1 113 | 775 832 | 442 224 |
| Brabant | 768 | 556 272 | 317 113 | 4 667 | 3 256 795 | 1 856 372 |
| Henegouwen | 10 | 7 388 | 4 137 | 1 578 | 1 102 095 | 628 195 |
| Luik | 2 011 | 1 481 929 | 829 881 | 2 953 | 2 060 514 | 1 174 494 |
| Limburg (1) | .. | .. | .. | .. | .. | .. |
| Luxemburg | 10 | 7 393 | 4 140 | 42 | 29 324 | 16 716 |
| Namen (1) | .. | .. | .. | .. | .. | .. |
| Oost-Vlaanderen | 391 | 288 521 | 161 572 | 2 457 | 1 714 530 | 977 283 |
| West-Vlaanderen | 650 | 478 805 | 268 130 | 3 149 | 2 197 209 | 1 252 413 |
| Ontwikkeling | | | | | | |
| 1981 | 167 410 | 105 596 979 | 54 910 429 | 94 664 | 55 584 713 | 30 681 636 |
| 1982 | 133 214 | 86 122 178 | 44 783 528 | 86 147 | 51 741 200 | 28 457 723 |
| 1983 | 133 767 | 90 132 624 | 46 868 960 | 75 058 | 47 831 809 | 26 307 515 |
| 1984 | 150 431 | 103 306 807 | 53 719 520 | 77 785 | 51 575 130 | 28 366 362 |
| 1e kwartaal | 35 581 | 24 708 067 | 12 848 192 | 19 799 | 12 963 536 | 7 129 947 |
| 2e kwartaal | 35 261 | 24 084 175 | 12 523 760 | 18 545 | 12 547 118 | 6 900 935 |
| 3e kwartaal | 37 983 | 26 588 782 | 13 826 165 | 17 530 | 11 704 557 | 6 437 516 |
| 4e kwartaal | 41 606 | 27 925 783 | 14 521 403 | 21 911 | 14 359 919 | 7 897 864 |
| 1985 | | | | | | |
| 1e kwartaal | 34 939 | 24 074 076 | 12 518 514 | 21 079 | 14 198 913 | 7 809 419 |
| 2e kwartaal | 34 572 | 23 747 703 | 12 348 807 | 19 210 | 12 988 924 | 7 143 909 |
| Toestand van het 1e kwartaal 1985 | | | | | | |
| Antwerpen | 8 797 | 6 061 392 | 3 151 924 | 4 979 | 3 354 013 | 1 844 711 |
| Brabant | 4 123 | 2 840 488 | 1 477 053 | 2 534 | 1 706 974 | 938 838 |
| Henegouwen | 539 | 372 999 | 193 859 | 213 | 143 263 | 78 795 |
| Luik | 4 864 | 3 351 654 | 1 742 859 | 682 | 459 386 | 252 664 |
| Limburg (1) | .. | .. | .. | .. | .. | .. |
| Luxemburg | 4 | 2 755 | 1 433 | 14 | 9 418 | 5 179 |
| Namen (1) | .. | .. | .. | .. | .. | .. |
| Oost-Vlaanderen | 11 686 | 8 048 044 | 4 184 981 | 6 978 | 4 700 086 | 2 585 053 |
| West-Vlaanderen | 4 706 | 3 245 026 | 1 687 412 | 5 385 | 3 627 727 | 1 995 254 |
| Toestand van het 2e kwartaal 1985 | | | | | | |
| Antwerpen | 9 036 | 6 209 957 | 3 229 178 | 4 754 | 3 215 602 | 1 768 583 |
| Brabant | 4 150 | 2 848 033 | 1 480 978 | 2 202 | 1 488 618 | 818 740 |
| Henegouwen | 339 | 232 473 | 120 887 | 267 | 180 609 | 99 334 |
| Luik | 4 531 | 3 107 284 | 1 615 787 | 593 | 401 052 | 220 578 |
| Limburg (1) | .. | .. | .. | .. | .. | .. |
| Luxemburg | 7 | 4 838 | 2 516 | 14 | 9 451 | 5 198 |
| Namen (1) | .. | .. | .. | .. | .. | .. |
| Oost-Vlaanderen | 10 271 | 7 056 304 | 3 669 280 | 5 759 | 3 893 457 | 2 141 401 |
| West-Vlaanderen | 6 023 | 4 140 975 | 2 153 304 | 5 372 | 3 631 852 | 1 997 519 |

(1) Vertrouwelijk

GESLACHTE DIEREN (vervolg)

Slachtingen in de particuliere slachthuizen (vervolg) - Aantal en gewicht van de geslachte dieren (kg)

| Perioden en provincies | Totaal van het groot vee | | | Kalveren | | | Totaal van de runderen | | |
|------------------------|-----------------------------------|----------------|------------------|----------|----------------|------------------|------------------------|----------------|------------------|
| | Aantal | Levend gewicht | Geslacht gewicht | Aantal | Levend gewicht | Geslacht gewicht | Aantal | Levend gewicht | Geslacht gewicht |
| Perioden | Ontwikkeling | | | | | | | | |
| 1981 | 370 865 | 231 037 456 | 125 162 558 | 158 105 | 32 123 203 | 19 916 379 | 528 970 | 263 160 659 | 145 078 937 |
| 1982 | 313 252 | 199 161 840 | 108 009 147 | 142 836 | 28 243 834 | 17 511 177 | 456 088 | 227 405 674 | 125 520 324 |
| 1983 | 302 787 | 200 602 751 | 108 710 888 | 134 952 | 27 926 251 | 17 314 277 | 437 739 | 228 529 002 | 126 025 165 |
| 1984 | 316 411 | 214 012 663 | 115 640 073 | 141 389 | 30 126 642 | 18 678 517 | 457 800 | 244 139 305 | 134 318 590 |
| 1e kwar. | 76 702 | 51 924 347 | 28 062 031 | 33 665 | 6 975 263 | 4 324 670 | 110 387 | 58 899 610 | 32 386 701 |
| 2e kwar. | 76 810 | 52 074 496 | 28 188 644 | 35 971 | 7 968 755 | 4 940 638 | 112 781 | 60 043 251 | 33 129 282 |
| 3e kwar. | 76 667 | 52 241 342 | 28 178 341 | 35 187 | 7 839 462 | 4 581 464 | 111 854 | 59 630 804 | 32 759 805 |
| 4e kwar. | 86 232 | 57 772 478 | 31 211 057 | 36 546 | 7 793 162 | 4 831 745 | 122 778 | 65 565 640 | 36 042 802 |
| 1985 | | | | | | | | | |
| 1e kwar. | 77 467 | 53 626 363 | 29 039 624 | 37 126 | 8 039 670 | 4 984 598 | 114 593 | 61 666 033 | 34 024 222 |
| 2e kwar. | 74 027 | 51 028 713 | 27 608 175 | 36 528 | 7 634 352 | 4 733 308 | 110 555 | 58 663 065 | 32 341 483 |
| Provincies | Toestand van het 1e kwartaal 1985 | | | | | | | | |
| Antwerpen | 15 297 | 10 502 197 | 5 613 210 | 34 343 | 7 437 515 | 4 611 260 | 49 640 | 17 939 712 | 10 224 470 |
| Brabant | 11 481 | 7 982 630 | 4 368 574 | 103 | 22 154 | 13 735 | 11 584 | 8 004 784 | 4 382 309 |
| Henegouwen | 2 031 | 1 416 989 | 785 664 | 177 | 38 332 | 23 767 | 2 208 | 1 455 321 | 809 431 |
| Luik | 10 161 | 7 143 505 | 3 881 417 | 1 725 | 373 863 | 231 797 | 11 886 | 7 517 368 | 4 113 214 |
| Limburg (1) | .. | .. | .. | .. | .. | .. | .. | .. | .. |
| Luxemburg | 62 | 44 001 | 24 612 | 2 | 435 | 270 | 64 | 44 436 | 24 882 |
| Namen (1) | .. | .. | .. | .. | .. | .. | .. | .. | .. |
| Oost- | | | | | | | | | |
| Vlaanderen | 24 465 | 16 909 634 | 9 130 489 | 118 | 25 427 | 15 762 | 24 583 | 16 935 061 | 9 146 251 |
| West- | | | | | | | | | |
| Vlaanderen | 13 363 | 9 212 037 | 5 010 451 | 652 | 140 647 | 87 202 | 14 015 | 9 352 684 | 5 097 653 |
| Provincies | Toestand van het 2e kwartaal 1985 | | | | | | | | |
| Antwerpen | 15 274 | 10 474 545 | 5 592 950 | 33 929 | 7 091 161 | 4 396 522 | 49 203 | 17 565 706 | 9 989 472 |
| Brabant | 11 787 | 8 159 718 | 4 473 203 | 50 | 10 450 | 6 481 | 11 837 | 8 170 168 | 4 479 684 |
| Henegouwen | 2 194 | 1 522 565 | 852 553 | 175 | 36 575 | 22 677 | 2 369 | 1 455 140 | 875 230 |
| Luik | 10 088 | 7 050 779 | 3 840 740 | 1 772 | 370 348 | 229 616 | 11 860 | 7 421 127 | 4 070 356 |
| Limburg (1) | .. | .. | .. | .. | .. | .. | .. | .. | .. |
| Luxemburg | 73 | 51 006 | 28 570 | 2 | 418 | 260 | 75 | 51 424 | 28 830 |
| Namen (1) | .. | .. | .. | .. | .. | .. | .. | .. | .. |
| Oost- | | | | | | | | | |
| Vlaanderen | 18 878 | 12 952 812 | 6 949 536 | 113 | 23 617 | 14 644 | 18 991 | 12 976 429 | 6 964 180 |
| West- | | | | | | | | | |
| Vlaanderen | 15 194 | 10 448 841 | 5 671 366 | 479 | 100 111 | 62 071 | 15 673 | 10 548 952 | 5 733 437 |

| Perioden en provincies | Varkens | | | Schapen en lammeren | | | Geiten en geitjes | | |
|------------------------|-----------------------------------|----------------|------------------|---------------------|----------------|------------------|-------------------|----------------|------------------|
| | Aantal | Levend gewicht | Geslacht gewicht | Aantal | Levend gewicht | Geslacht gewicht | Aantal | Levend gewicht | Geslacht gewicht |
| Perioden | Ontwikkeling | | | | | | | | |
| 1981 | 6 021 706 | 614 599 952 | 491 679 986 | 58 737 | 2 848 889 | 1 282 075 | 187 | 6 264 | 2 695 |
| 1982 | 5 733 709 | 604 425 044 | 483 540 024 | 87 482 | 4 408 623 | 1 983 903 | 150 | 4 201 | 1 805 |
| 1983 | 5 821 462 | 633 013 983 | 506 411 214 | 178 986 | 8 430 194 | 3 793 613 | 209 | 5 352 | 2 301 |
| 1984 | 6 097 356 | 668 946 925 | 535 157 551 | 186 590 | 8 578 976 | 3 860 577 | 361 | 10 856 | 4 665 |
| 1e kwar. | 1 518 356 | 172 054 455 | 137 643 558 | 43 956 | 2 085 871 | 938 660 | 26 | 1 196 | 512 |
| 2e kwar. | 1 555 934 | 169 217 234 | 135 373 808 | 49 610 | 2 254 052 | 1 014 331 | 104 | 2 793 | 1 201 |
| 3e kwar. | 1 486 529 | 160 140 705 | 128 112 560 | 46 861 | 2 074 778 | 933 662 | 96 | 2 190 | 944 |
| 4e kwar. | 1 536 537 | 167 534 531 | 134 027 625 | 46 163 | 2 164 275 | 973 924 | 135 | 4 677 | 2 008 |
| 1985 | | | | | | | | | |
| 1e kwar. | 1 345 106 | 141 927 958 | 113 542 359 | 42 068 | 2 075 902 | 934 163 | 59 | 1 169 | 502 |
| 2e kwar. | 1 718 326 | 188 490 263 | 150 792 208 | 47 571 | 2 006 053 | 902 727 | 62 | 1 725 | 740 |
| Provincies | Toestand van het 2e kwartaal 1985 | | | | | | | | |
| Antwerpen | 164 172 | 17 057 066 | 13 645 652 | 1 148 | 57 140 | 25 715 | - | - | - |
| Brabant | 17 922 | 1 868 346 | 1 494 679 | 77 | 3 701 | 1 665 | - | - | - |
| Henegouwen | 1 924 | 204 062 | 163 249 | 955 | 46 841 | 21 080 | - | - | - |
| Luik | 40 147 | 4 236 666 | 3 389 330 | 38 388 | 1 894 400 | 852 481 | 5 | 88 | 37 |
| Limburg (1) | .. | .. | .. | .. | .. | .. | .. | .. | .. |
| Luxemburg | 11 240 | 1 184 610 | 947 687 | 1 | 48 | 22 | 28 | 712 | 307 |
| Namen (1) | .. | .. | .. | .. | .. | .. | .. | .. | .. |
| Oost- | | | | | | | | | |
| Vlaanderen | 380 386 | 39 891 298 | 31 913 037 | 565 | 27 846 | 12 533 | 20 | 240 | 103 |
| West- | | | | | | | | | |
| Vlaanderen | 725 489 | 77 086 792 | 61 669 431 | 806 | 39 622 | 17 830 | 3 | 36 | 15 |
| Provincies | Toestand van het 2e kwartaal 1985 | | | | | | | | |
| Antwerpen | 183 326 | 20 110 443 | 16 088 353 | 2 032 | 91 951 | 41 378 | 38 | 1 053 | 452 |
| Brabant | 17 338 | 1 901 973 | 1 521 577 | 97 | 4 379 | 1 971 | 1 | 36 | 15 |
| Henegouwen | 2 588 | 283 898 | 227 119 | 551 | 22 454 | 10 104 | 1 | 26 | 11 |
| Luik | 46 570 | 5 106 331 | 4 085 062 | 43 857 | 1 840 969 | 828 435 | 7 | 192 | 82 |
| Limburg (1) | .. | .. | .. | .. | .. | .. | .. | .. | .. |
| Luxemburg | 13 164 | 1 443 800 | 1 155 040 | 1 | 44 | 20 | .. | .. | .. |
| Namen (1) | .. | .. | .. | .. | .. | .. | .. | .. | .. |
| Oost- | | | | | | | | | |
| Vlaanderen | 427 421 | 46 879 137 | 37 503 311 | 346 | 15 488 | 6 970 | 10 | 286 | 123 |
| West- | | | | | | | | | |
| Vlaanderen | 1 024 153 | 112 351 631 | 89 881 306 | 449 | 20 008 | 9 006 | 4 | 106 | 46 |

(1) vertrouwelijk

GESLACHTE DIEREN (vervolg)

Slachtingen in de particuliere slachthuizen (vervolg) - Aantal en gewicht van de geslachte dieren (kg)

| Perioden en provincies | Veulens | | | Andere paarden | | | Totaal van al de dieren | | |
|------------------------|---------|----------------|------------------|----------------|----------------|------------------|-------------------------|----------------|------------------|
| | Aantal | Levend gewicht | Geslacht gewicht | Aantal | Levend gewicht | Geslacht gewicht | Aantal | Levend gewicht | Geslacht gewicht |

| Perioden | Ontwikkeling | | | | | | | | |
|----------|--------------|---------|---------|-------|-----------|-----------|-----------|-------------|-------------|
| 1981 | 529 | 128 466 | 77 083 | 5 441 | 2 344 135 | 1 406 465 | 6 615 570 | 883 088 365 | 639 527 241 |
| 1982 | 999 | 229 707 | 137 825 | 5 085 | 2 030 505 | 1 218 306 | 6 283 513 | 838 503 754 | 612 402 187 |
| 1983 | 822 | 193 606 | 116 157 | 5 238 | 2 123 061 | 1 273 839 | 6 444 456 | 872 295 198 | 637 622 289 |
| 1984 | 646 | 169 942 | 101 965 | 5 389 | 2 267 288 | 1 360 388 | 6 748 142 | 924 113 292 | 674 803 736 |
| 1e kwar. | 153 | 37 314 | 22 386 | 1 287 | 554 874 | 332 931 | 1 674 165 | 233 633 320 | 171 324 748 |
| 2e kwar. | 79 | 20 233 | 12 144 | 1 376 | 571 619 | 342 977 | 1 719 884 | 232 109 182 | 169 873 743 |
| 3e kwar. | 202 | 53 800 | 32 280 | 1 220 | 515 016 | 309 012 | 1 646 762 | 222 417 293 | 162 148 263 |
| 4e kwar. | 212 | 58 595 | 35 155 | 1 506 | 625 779 | 375 468 | 1 707 331 | 235 953 497 | 171 456 982 |
| 1985 | | | | | | | | | |
| 1e kwar. | 228 | 64 872 | 38 919 | 1 936 | 802 885 | 481 730 | 1 503 990 | 206 538 819 | 149 021 895 |
| 2e kwar. | 260 | 73 310 | 43 986 | 1 508 | 640 486 | 384 294 | 1 878 282 | 249 874 902 | 184 465 438 |

| Provincies | Toestand van het 1e kwartaal 1985 | | | | | | | | |
|-------------|-----------------------------------|--------|--------|-----|---------|---------|---------|------------|------------|
| Antwerpen | 10 | 2 846 | 1 706 | 149 | 61 618 | 36 971 | 215 119 | 35 118 382 | 23 934 514 |
| Brabant | 2 | 544 | 326 | 257 | 106 368 | 63 821 | 29 842 | 9 983 743 | 5 942 800 |
| Henegouwen | - | - | - | 565 | 234 738 | 140 843 | 5 652 | 1 940 962 | 1 134 603 |
| Lufk | 18 | 5 156 | 3 093 | 74 | 30 712 | 18 426 | 90 518 | 13 684 390 | 8 376 581 |
| Limbürg (1) | .. | .. | .. | .. | .. | .. | .. | .. | .. |
| Luxemburg | .. | .. | .. | 1 | 411 | 247 | 11 334 | 1 230 217 | 973 145 |
| Namen (1) | .. | .. | .. | .. | .. | .. | .. | .. | .. |
| Oost- | | | | | | | | | |
| Vlaanderen | 27 | 7 696 | 4 617 | 154 | 63 791 | 38 274 | 405 735 | 56 925 932 | 41 114 815 |
| West- | | | | | | | | | |
| Vlaanderen | 171 | 48 630 | 29 177 | 734 | 304 413 | 182 648 | 741 218 | 86 832 177 | 66 996 754 |

| Provincies | Toestand van het 2e kwartaal 1985 | | | | | | | | |
|-------------|-----------------------------------|--------|--------|-----|---------|---------|-----------|-------------|------------|
| Antwerpen | 16 | 4 500 | 2 700 | 249 | 109 436 | 65 660 | 234 864 | 37 883 089 | 26 188 015 |
| Brabant | - | - | - | 74 | 31 549 | 18 931 | 29 347 | 10 108 105 | 6 022 178 |
| Henegouwen | 25 | 6 960 | 4 176 | 338 | 139 273 | 83 563 | 5 872 | 2 011 751 | 1 200 203 |
| Lufk | 20 | 5 580 | 3 348 | 91 | 38 455 | 23 074 | 102 405 | 14 412 654 | 9 010 357 |
| Limbürg (1) | .. | .. | .. | .. | .. | .. | .. | .. | .. |
| Luxemburg | .. | .. | .. | .. | .. | .. | 13 240 | 1 495 268 | 1 183 890 |
| Namen (1) | .. | .. | .. | .. | .. | .. | .. | .. | .. |
| Oost- | | | | | | | | | |
| Vlaanderen | 15 | 4 210 | 2 526 | 151 | 64 299 | 38 580 | 446 934 | 59 939 849 | 44 515 690 |
| West- | | | | | | | | | |
| Vlaanderen | 184 | 52 060 | 31 236 | 600 | 255 405 | 153 244 | 1 041 063 | 123 228 162 | 95 808 275 |

(1) vertrouwelijk

GESLACHTE DIEREN (vervolg)

4.- Slachtingen in de private slachterijen - Aantal en gewicht van de geslachte dieren (kg)

| Perioden en provincies | Ossen | | | Stieren | | |
|-----------------------------------|--------|----------------|------------------|---------|----------------|------------------|
| | Aantal | Levend gewicht | Geslacht gewicht | Aantal | Levend gewicht | Geslacht gewicht |
| Ontwikkeling | | | | | | |
| Perioden | | | | | | |
| 1981 | 1 337 | 860 483 | 481 869 | 1 490 | 952 201 | 542 721 |
| 1982 | 1 150 | 771 320 | 431 946 | 1 249 | 807 176 | 460 111 |
| 1983 | 1 068 | 716 208 | 401 068 | 1 220 | 812 570 | 463 172 |
| 1984 | 995 | 656 961 | 367 915 | 1 021 | 689 944 | 393 281 |
| 1e kwartaal | 229 | 150 178 | 84 097 | 237 | 159 786 | 91 070 |
| 2e kwartaal | 221 | 139 985 | 78 393 | 265 | 181 331 | 103 362 |
| 3e kwartaal | 228 | 143 870 | 80 574 | 255 | 170 633 | 97 266 |
| 4e kwartaal | 317 | 222 928 | 124 851 | 264 | 178 194 | 101 583 |
| 1985 | | | | | | |
| 1e kwartaal | 225 | 168 325 | 94 272 | 250 | 176 193 | 100 442 |
| 2e kwartaal | 238 | 175 300 | 98 164 | 272 | 189 824 | 108 213 |
| Toestand van het 1e kwartaal 1985 | | | | | | |
| Provincies | | | | | | |
| Antwerpen | - | - | - | - | - | - |
| Brabant | 11 | 8 296 | 4 647 | 5 | 3 505 | 1 998 |
| Henegouwen | 145 | 108 600 | 60 817 | 61 | 42 982 | 24 504 |
| Luik | 3 | 2 240 | 1 255 | 38 | 26 845 | 15 305 |
| Limburg | - | - | - | 8 | 5 658 | 3 226 |
| Luxemburg | 29 | 21 622 | 12 110 | 36 | 25 313 | 14 430 |
| Namen | 14 | 10 385 | 5 818 | 12 | 8 468 | 4 827 |
| Oost-Vlaanderen | 15 | 11 220 | 6 285 | 83 | 58 494 | 33 343 |
| West-Vlaanderen | 8 | 5 962 | 3 340 | 7 | 4 928 | 2 809 |
| Toestand van het 2e kwartaal 1985 | | | | | | |
| Provincies | | | | | | |
| Antwerpen | - | - | - | - | - | - |
| Brabant | - | - | - | 10 | 6 995 | 3 988 |
| Henegouwen | 154 | 113 400 | 63 502 | 44 | 30 712 | 17 509 |
| Luik | 11 | 8 097 | 4 534 | 38 | 26 515 | 15 116 |
| Limburg | - | - | - | 3 | 2 093 | 1 194 |
| Luxemburg | 36 | 26 514 | 14 847 | 32 | 22 318 | 12 722 |
| Namen | 16 | 11 806 | 6 611 | 29 | 20 181 | 11 505 |
| Oost-Vlaanderen | 17 | 12 530 | 7 016 | 109 | 76 108 | 43 384 |
| West-Vlaanderen | 4 | 2 953 | 1 654 | 7 | 4 902 | 2 795 |
| Ontwikkeling | | | | | | |
| Perioden | | | | | | |
| 1981 | 342 | 215 703 | 112 167 | 2 209 | 1 302 014 | 716 160 |
| 1982 | 213 | 137 853 | 71 684 | 1 996 | 1 198 891 | 659 432 |
| 1983 | 324 | 218 417 | 113 584 | 1 796 | 1 144 282 | 629 327 |
| 1984 | 370 | 254 464 | 132 336 | 1 711 | 1 135 109 | 624 315 |
| 1e kwartaal | 111 | 77 109 | 40 099 | 481 | 315 692 | 173 619 |
| 2e kwartaal | 75 | 51 208 | 26 633 | 425 | 287 440 | 158 111 |
| 3e kwartaal | 79 | 55 299 | 28 759 | 374 | 249 598 | 137 282 |
| 4e kwartaal | 105 | 70 848 | 36 845 | 431 | 282 379 | 155 303 |
| 1985 | | | | | | |
| 1e kwartaal | 83 | 57 286 | 29 791 | 343 | 231 053 | 127 079 |
| 2e kwartaal | 121 | 83 024 | 43 175 | 392 | 263 869 | 154 146 |
| Toestand van het 1e kwartaal 1985 | | | | | | |
| Provincies | | | | | | |
| Antwerpen | 1 | 688 | 358 | 7 | 4 717 | 2 594 |
| Brabant | 1 | 688 | 358 | 9 | 6 067 | 3 337 |
| Henegouwen | 17 | 11 721 | 6 095 | 141 | 94 991 | 52 244 |
| Luik | 4 | 2 736 | 1 423 | 34 | 22 886 | 12 587 |
| Limburg | 15 | 10 379 | 5 397 | 11 | 7 409 | 4 075 |
| Luxemburg | - | - | - | 15 | 10 105 | 5 558 |
| Namen | - | - | - | 11 | 7 413 | 4 077 |
| Oost-Vlaanderen | 4 | 2 769 | 1 440 | 71 | 47 821 | 26 304 |
| West-Vlaanderen | 41 | 28 305 | 14 720 | 44 | 29 644 | 16 303 |
| Toestand van het 2e kwartaal 1985 | | | | | | |
| Provincies | | | | | | |
| Antwerpen | - | - | - | 6 | 4 040 | 2 223 |
| Brabant | 19 | 13 002 | 6 762 | 9 | 6 065 | 3 336 |
| Henegouwen | 27 | 18 545 | 9 644 | 168 | 113 066 | 62 187 |
| Luik | 5 | 3 399 | 1 768 | 29 | 19 505 | 10 729 |
| Limburg | 3 | 2 064 | 1 074 | 13 | 8 761 | 4 821 |
| Luxemburg | - | - | - | 15 | 10 101 | 5 556 |
| Namen | 1 | 703 | 366 | 19 | 12 843 | 7 064 |
| Oost-Vlaanderen | 3 | 2 045 | 1 064 | 82 | 55 190 | 30 360 |
| West-Vlaanderen | 63 | 43 266 | 22 497 | 51 | 34 298 | 18 870 |

GESLACHTE DIEREN (vervolg)

Slachtingen in de private slachterijen (vervolg) - Aantal en gewicht van de geslachte dieren (kg)

| Perioden en provincies | Totaal van het groot vee | | | Kalveren | | | Totaal van de runderen | | |
|-----------------------------------|--------------------------|----------------|------------------|----------|----------------|------------------|------------------------|----------------|------------------|
| | Aantal | Levend gewicht | Geslacht gewicht | Aantal | Levend gewicht | Geslacht gewicht | Aantal | Levend gewicht | Geslacht gewicht |
| Ontwikkeling | | | | | | | | | |
| Perioden | | | | | | | | | |
| 1981 | 5 378 | 8 330 401 | 1 852 917 | 155 | 31 476 | 19 512 | 5 533 | 3 361 877 | 1 872 429 |
| 1982 | 4 608 | 2 915 240 | 1 623 173 | 104 | 20 650 | 12 805 | 4 712 | 2 935 890 | 1 635 978 |
| 1983 | 4 408 | 2 891 487 | 1 607 151 | 175 | 36 134 | 22 397 | 4 583 | 2 927 621 | 1 629 548 |
| 1984 | 4 097 | 2 736 478 | 1 517 847 | 164 | 34 956 | 21 684 | 4 261 | 2 771 434 | 1 539 531 |
| 1e kwar. | 1 058 | 702 765 | 388 885 | 24 | 4 977 | 3 090 | 1 082 | 707 742 | 391 491 |
| 2e kwar. | 986 | 659 964 | 366 499 | 31 | 6 896 | 4 281 | 1 017 | 666 860 | 370 780 |
| 3e kwar. | 936 | 619 400 | 343 881 | 41 | 8 611 | 5 341 | 977 | 628 011 | 349 222 |
| 4e kwar. | 1 117 | 754 349 | 418 582 | 68 | 14 472 | 8 972 | 1 185 | 768 821 | 427 554 |
| 1985 | | | | | | | | | |
| 1e kwar. | 901 | 632 857 | 351 584 | 32 | 6 876 | 4 264 | 933 | 639 733 | 355 848 |
| 2e kwar. | 1 023 | 712 017 | 394 698 | 42 | 8 778 | 5 449 | 1 065 | 720 795 | 400 147 |
| Toestand van het 1e kwartaal 1985 | | | | | | | | | |
| Provincies | | | | | | | | | |
| Antwerpen | 8 | 5 405 | 2 952 | 11 | 2 359 | 1 463 | 19 | 7 764 | 4 415 |
| Brabant | 26 | 18 556 | 10 340 | 1 | 213 | 132 | 27 | 18 769 | 10 472 |
| Henegouwen | 364 | 258 294 | 143 660 | 3 | 640 | 397 | 367 | 258 934 | 144 057 |
| Luik | 79 | 54 707 | 30 570 | 5 | 1 077 | 668 | 84 | 55 784 | 31 238 |
| Limbürg | 34 | 23 446 | 12 698 | 8 | 1 724 | 1 068 | 42 | 25 170 | 13 766 |
| Luxemburg | 80 | 57 040 | 32 098 | 3 | 649 | 403 | 83 | 57 689 | 32 501 |
| Namen | 37 | 26 266 | 14 722 | 1 | 214 | 133 | 38 | 26 480 | 14 855 |
| Oost-Vlaanderen | 173 | 120 304 | 67 372 | - | - | - | 173 | 120 304 | 67 372 |
| West-Vlaanderen | 100 | 68 839 | 37 172 | - | - | - | 100 | 68 839 | 37 172 |
| Toestand van het 2e kwartaal 1985 | | | | | | | | | |
| Provincies | | | | | | | | | |
| Antwerpen | 6 | 4 040 | 2 223 | 12 | 2 508 | 1 155 | 18 | 6 548 | 3 778 |
| Brabant | 38 | 26 062 | 14 086 | - | - | - | 38 | 26 062 | 14 086 |
| Henegouwen | 393 | 275 723 | 152 842 | 9 | 1 881 | 1 170 | 402 | 277 604 | 154 012 |
| Luik | 83 | 57 516 | 32 147 | 7 | 1 463 | 908 | 90 | 58 979 | 33 055 |
| Limbürg | 19 | 12 918 | 7 089 | - | - | - | 19 | 12 918 | 7 089 |
| Luxemburg | 83 | 58 933 | 33 125 | 6 | 1 254 | 778 | 89 | 60 187 | 33 903 |
| Namen | 65 | 45 533 | 25 546 | 5 | 1 045 | 648 | 70 | 46 578 | 26 194 |
| Oost-Vlaanderen | 211 | 145 873 | 81 824 | - | - | - | 211 | 145 873 | 81 824 |
| West-Vlaanderen | 125 | 85 419 | 45 816 | 3 | 627 | 390 | 128 | 86 046 | 46 206 |

| Perioden en provincies | Varkens | | | Schapen en lammeren | | | Geiten en geitjes | | |
|-----------------------------------|---------|----------------|------------------|---------------------|----------------|------------------|-------------------|----------------|------------------|
| | Aantal | Levend gewicht | Geslacht gewicht | Aantal | Levend gewicht | Geslacht gewicht | Aantal | Levend gewicht | Geslacht gewicht |
| Ontwikkeling | | | | | | | | | |
| Perioden | | | | | | | | | |
| 1981 | 26 829 | 2 739 901 | 2 191 925 | 879 | 40 472 | 18 244 | 2 | 70 | 30 |
| 1982 | 27 455 | 2 896 703 | 2 317 379 | 598 | 28 283 | 12 745 | 1 | 25 | 11 |
| 1983 | 27 831 | 3 026 107 | 2 420 876 | 720 | 31 847 | 14 342 | 3 | 90 | 39 |
| 1984 | 26 456 | 2 878 881 | 2 303 103 | 774 | 34 432 | 15 513 | 1 | 32 | 14 |
| 1e kwar. | 6 791 | 746 858 | 597 491 | 179 | 8 073 | 3 639 | - | - | - |
| 2e kwar. | 6 517 | 707 560 | 566 040 | 93 | 4 076 | 1 835 | - | - | - |
| 3e kwar. | 6 479 | 697 745 | 558 196 | 161 | 6 705 | 3 024 | - | - | - |
| 4e kwar. | 6 669 | 726 718 | 581 376 | 341 | 15 578 | 7 015 | 1 | 32 | 14 |
| 1985 | | | | | | | | | |
| 1e kwar. | 5 819 | 609 272 | 487 421 | 227 | 10 418 | 4 685 | - | - | - |
| 2e kwar. | 6 358 | 697 350 | 557 881 | 99 | 4 016 | 1 812 | - | - | - |
| Toestand van het 1e kwartaal 1985 | | | | | | | | | |
| Provincies | | | | | | | | | |
| Antwerpen | 128 | 13 424 | 10 739 | 2 | 98 | 44 | - | - | - |
| Brabant | 205 | 21 490 | 17 193 | 10 | 300 | 135 | - | - | - |
| Henegouwen | 1 882 | 196 786 | 157 424 | 119 | 5 477 | 2 462 | - | - | - |
| Luik | 491 | 51 398 | 41 120 | 11 | 534 | 240 | - | - | - |
| Limbürg | 240 | 25 110 | 20 089 | 1 | 48 | 22 | - | - | - |
| Luxemburg | 575 | 60 080 | 48 063 | 17 | 838 | 378 | - | - | - |
| Namen | 278 | 29 064 | 23 253 | 36 | 1 778 | 799 | - | - | - |
| Oost-Vlaanderen | 1 382 | 144 636 | 115 710 | 21 | 1 000 | 450 | - | - | - |
| West-Vlaanderen | 638 | 67 284 | 53 830 | 10 | 345 | 155 | - | - | - |
| Toestand van het 2e kwartaal 1985 | | | | | | | | | |
| Provincies | | | | | | | | | |
| Antwerpen | 136 | 14 928 | 11 943 | - | - | - | - | - | - |
| Brabant | 257 | 28 193 | 22 555 | 20 | 715 | 323 | - | - | - |
| Henegouwen | 1 988 | 218 031 | 174 427 | 41 | 1 648 | 744 | - | - | - |
| Luik | 513 | 56 274 | 45 021 | 6 | 265 | 119 | - | - | - |
| Limbürg | 280 | 30 715 | 24 571 | - | - | - | - | - | - |
| Luxemburg | 608 | 66 672 | 53 336 | 20 | 857 | 386 | - | - | - |
| Namen | 370 | 40 551 | 32 442 | 8 | 351 | 159 | - | - | - |
| Oost-Vlaanderen | 1 493 | 163 769 | 131 012 | 2 | 88 | 40 | - | - | - |
| West-Vlaanderen | 713 | 78 217 | 62 574 | 2 | 92 | 41 | - | - | - |

GESLACHTE DIEREN (vervolg)

Slachtingen in de private slachterijen (vervolg) - Aantal en gewicht van de geslachte dieren (kg)

| Perioden en provincies | Veulens | | | Andere paarden | | | Totaal van al de dieren | | |
|-----------------------------------|---------|----------------|------------------|----------------|----------------|------------------|-------------------------|----------------|------------------|
| | Aantal | Levend gewicht | Geslacht gewicht | Aantal | Levend gewicht | Geslacht gewicht | Aantal | Levend gewicht | Geslacht gewicht |
| Ontwikkeling | | | | | | | | | |
| Perioden | | | | | | | | | |
| 1981 | 31 | 7 623 | 4 576 | 37 | 16 095 | 9 654 | 33 311 | 6 166 038 | 4 096 858 |
| 1982 | 8 | 1 835 | 1 101 | 32 | 12 795 | 7 676 | 32 806 | 5 875 531 | 3 974 890 |
| 1983 | 25 | 5 784 | 3 468 | 34 | 13 806 | 8 283 | 33 196 | 6 005 255 | 4 076 556 |
| 1984 | 10 | 2 678 | 1 607 | 27 | 11 433 | 6 862 | 31 529 | 5 698 890 | 3 866 630 |
| 1e kwar. | 3 | 735 | 441 | 7 | 2 998 | 1 800 | 8 062 | 1 466 406 | 1 012 422 |
| 2e kwar. | - | - | - | 1 | 446 | 268 | 7 628 | 1 378 942 | 938 923 |
| 3e kwar. | - | - | - | 11 | 4 639 | 2 784 | 7 628 | 1 337 100 | 913 226 |
| 4e kwar. | 7 | 1 943 | 1 166 | 8 | 3 350 | 2 010 | 8 211 | 1 516 442 | 1 019 135 |
| 1985 | 2 | 556 | 333 | 6 | 2 476 | 1 485 | 6 987 | 1 262 455 | 849 772 |
| 1e kwar. | 2 | 556 | 333 | 6 | 2 476 | 1 485 | 6 987 | 1 262 455 | 849 772 |
| 2e kwar. | 7 | 1 955 | 1 173 | 3 | 1 219 | 731 | 7 532 | 1 425 335 | 961 744 |
| Toestand van het 1e kwartaal 1985 | | | | | | | | | |
| Provincies | | | | | | | | | |
| Antwerpen | - | - | - | - | - | - | 149 | 21 286 | 15 198 |
| Brabant | - | - | - | - | - | - | 242 | 40 559 | 27 800 |
| Henegouwen | - | - | - | 5 | 2 066 | 1 239 | 2 373 | 463 263 | 305 182 |
| Luik | 2 | 556 | 333 | - | - | - | 588 | 108 272 | 72 931 |
| Limburg | - | - | - | - | - | - | 283 | 50 328 | 33 877 |
| Luxemburg | - | - | - | 1 | 410 | 246 | 676 | 119 017 | 81 188 |
| Namen | - | - | - | - | - | - | 352 | 57 322 | 36 907 |
| Oost-Vlaanderen | - | - | - | - | - | - | 1 576 | 265 940 | 183 532 |
| West-Vlaanderen | - | - | - | - | - | - | 748 | 136 468 | 91 157 |
| Toestand van het 2e kwartaal 1985 | | | | | | | | | |
| Provincies | | | | | | | | | |
| Antwerpen | - | - | - | - | - | - | 154 | 21 476 | 15 721 |
| Brabant | - | - | - | - | - | - | 315 | 54 970 | 36 964 |
| Henegouwen | 6 | 1 680 | 1 008 | 3 | 1 219 | 731 | 2 440 | 500 182 | 330 922 |
| Luik | - | - | - | - | - | - | 609 | 115 518 | 78 195 |
| Limburg | - | - | - | - | - | - | 299 | 43 633 | 31 660 |
| Luxemburg | 1 | 275 | 165 | - | - | - | 718 | 127 991 | 87 790 |
| Namen | - | - | - | - | - | - | 448 | 87 480 | 58 795 |
| Oost-Vlaanderen | - | - | - | - | - | - | 1 706 | 309 730 | 212 876 |
| West-Vlaanderen | - | - | - | - | - | - | 843 | 164 355 | 108 821 |

GESLACHTE DIEREN (vervolg)
5.- Noodslachtingen - Aantal en gewicht van de geslachte dieren (kg)

| Perioden en provincies | Ossen | | | Stieren | | |
|-----------------------------------|--------|----------------|------------------|---------|----------------|------------------|
| | Aantal | Levend gewicht | Geslacht-gewicht | Aantal | Levend gewicht | Geslacht-gewicht |
| Ontwikkeling | | | | | | |
| Perioden | | | | | | |
| 1981 | 65 | 41 826 | 23 422 | 561 | 358 876 | 204 529 |
| 1982 | 67 | 45 208 | 25 316 | 577 | 372 434 | 212 301 |
| 1983 | 40 | 27 033 | 15 137 | 598 | 398 165 | 226 956 |
| 1984 | 64 | 41 445 | 23 211 | 650 | 438 411 | 249 901 |
| 1e kwartaal | 7 | 4 618 | 2 585 | 131 | 88 202 | 50 273 |
| 2e kwartaal | 34 | 21 156 | 11 848 | 190 | 130 200 | 74 214 |
| 3e kwartaal | 9 | 5 661 | 3 170 | 173 | 114 679 | 65 371 |
| 4e kwartaal | 14 | 10 010 | 5 608 | 156 | 105 330 | 60 043 |
| 1985 | | | | | | |
| 1e kwartaal | 19 | 14 144 | 7 922 | 153 | 107 929 | 61 529 |
| 2e kwartaal | 10 | 7 400 | 4 144 | 156 | 108 836 | 62 049 |
| Toestand van het 1e kwartaal 1985 | | | | | | |
| Provincies | | | | | | |
| Antwerpen | - | - | - | 1 | 711 | 405 |
| Brabant | - | - | - | 5 | 3 488 | 1 989 |
| Henegouwen | 9 | 6 663 | 3 731 | 16 | 11 298 | 6 441 |
| Luik | - | - | - | 8 | 5 605 | 3 196 |
| Limburg | - | - | - | 15 | 10 583 | 6 034 |
| Luxemburg | - | - | - | 9 | 6 335 | 3 612 |
| Namen | 2 | 1 519 | 851 | 6 | 4 269 | 2 434 |
| Oost-Vlaanderen | 4 | 2 981 | 1 670 | 57 | 40 272 | 22 955 |
| West-Vlaanderen | 4 | 2 981 | 1 670 | 36 | 25 368 | 14 463 |
| Toestand van het 2e kwartaal 1985 | | | | | | |
| Provincies | | | | | | |
| Antwerpen | - | - | - | - | - | - |
| Brabant | 1 | 743 | 416 | 1 | 694 | 396 |
| Henegouwen | - | - | - | 18 | 12 558 | 7 161 |
| Luik | - | - | - | 7 | 4 880 | 2 783 |
| Limburg | - | - | - | 14 | 9 738 | 5 552 |
| Luxemburg | - | - | - | 10 | 6 246 | 3 561 |
| Namen | 7 | 5 177 | 2 899 | 9 | 6 951 | 3 963 |
| Oost-Vlaanderen | - | - | - | 66 | 46 090 | 26 273 |
| West-Vlaanderen | 2 | 1 480 | 829 | 31 | 21 679 | 12 360 |
| Ontwikkeling | | | | | | |
| Perioden | | | | | | |
| 1981 | 2 350 | 1 483 403 | 771 374 | 607 | 358 630 | 197 262 |
| 1982 | 2 061 | 1 330 901 | 692 057 | 643 | 386 868 | 212 778 |
| 1983 | 2 224 | 1 498 864 | 779 425 | 599 | 381 344 | 209 727 |
| 1984 | 2 553 | 1 752 318 | 911 236 | 720 | 477 301 | 262 520 |
| 1e kwartaal | 719 | 499 368 | 259 677 | 156 | 102 504 | 56 377 |
| 2e kwartaal | 768 | 524 958 | 272 991 | 171 | 115 490 | 63 528 |
| 3e kwartaal | 435 | 304 630 | 158 412 | 137 | 91 273 | 50 201 |
| 4e kwartaal | 631 | 423 362 | 220 156 | 256 | 168 034 | 92 414 |
| 1985 | | | | | | |
| 1e kwartaal | 636 | 438 744 | 228 150 | 246 | 165 666 | 91 116 |
| 2e kwartaal | 546 | 374 786 | 194 895 | 259 | 175 042 | 96 274 |
| Toestand van het 1e kwartaal 1985 | | | | | | |
| Provincies | | | | | | |
| Antwerpen | 36 | 24 866 | 12 932 | - | - | - |
| Brabant | 2 | 1 376 | 716 | 1 | 671 | 369 |
| Henegouwen | 61 | 42 091 | 21 888 | 8 | 5 368 | 2 962 |
| Luik | 51 | 35 340 | 18 378 | 62 | 41 718 | 22 945 |
| Limburg | 43 | 29 740 | 15 465 | 12 | 8 088 | 4 448 |
| Luxemburg | 15 | 10 340 | 5 377 | 2 | 1 342 | 738 |
| Namen | 5 | 3 454 | 1 797 | 1 | 671 | 369 |
| Oost-Vlaanderen | 199 | 137 127 | 71 305 | 91 | 61 305 | 33 718 |
| West-Vlaanderen | 224 | 154 410 | 80 292 | 69 | 46 483 | 25 567 |
| Toestand van het 2e kwartaal 1985 | | | | | | |
| Provincies | | | | | | |
| Antwerpen | 25 | 17 151 | 8 919 | 2 | 1 344 | 739 |
| Brabant | 2 | 1 354 | 704 | - | - | - |
| Henegouwen | 37 | 25 540 | 13 281 | 11 | 7 416 | 4 079 |
| Luik | 10 | 6 914 | 3 598 | 116 | 78 457 | 43 152 |
| Limburg | 27 | 18 543 | 9 643 | 6 | 4 077 | 2 243 |
| Luxemburg | 15 | 10 320 | 5 368 | 12 | 8 102 | 4 456 |
| Namen | 2 | 1 368 | 712 | 4 | 2 698 | 1 484 |
| Oost-Vlaanderen | 224 | 153 453 | 79 795 | 57 | 38 510 | 21 180 |
| West-Vlaanderen | 204 | 140 143 | 72 875 | 51 | 34 438 | 18 941 |

GESLACHTE DIEREN (vervolg)
Noodslachtelingen (vervolg) - Aantal en gewicht van de geslachte dieren (kg)

| Perioden en provincies | Totaal van het groot vee | | | Kalveren | | | Totaal van de runderen | | |
|-----------------------------------|--------------------------|----------------|------------------|----------|----------------|------------------|------------------------|----------------|------------------|
| | Aantal | Levend gewicht | Geslacht gewicht | Aantal | Levend gewicht | Geslacht gewicht | Aantal | Levend gewicht | Geslacht gewicht |
| Ontwikkeling | | | | | | | | | |
| Perioden | | | | | | | | | |
| 1981 | 3 583 | 2 242 735 | 1 196 587 | 558 | 113 424 | 70 316 | 4 141 | 2 356 159 | 1 266 903 |
| 1982 | 3 348 | 2 135 411 | 1 142 452 | 593 | 117 921 | 73 113 | 3 941 | 2 253 332 | 1 215 565 |
| 1983 | 3 461 | 2 305 406 | 1 231 245 | 658 | 135 983 | 84 301 | 4 119 | 2 441 389 | 1 315 546 |
| 1984 | 3 987 | 2 709 475 | 1 446 868 | 673 | 142 952 | 88 636 | 4 660 | 2 852 427 | 1 535 504 |
| 1e kwar. | 1 013 | 694 692 | 368 912 | 163 | 33 761 | 20 937 | 1 176 | 728 453 | 389 849 |
| 2e kwar. | 1 163 | 791 804 | 422 581 | 140 | 30 863 | 19 143 | 1 303 | 822 667 | 441 724 |
| 3e kwar. | 754 | 516 243 | 277 154 | 174 | 36 554 | 22 665 | 928 | 552 797 | 299 819 |
| 4e kwar. | 1 057 | 706 736 | 378 221 | 196 | 41 774 | 25 891 | 1 253 | 748 510 | 404 112 |
| 1985 | | | | | | | | | |
| 1e kwar. | 1 054 | 726 483 | 388 717 | 165 | 35 717 | 22 144 | 1 219 | 762 200 | 410 861 |
| 2e kwar. | 971 | 666 064 | 357 362 | 198 | 41 382 | 25 663 | 1 169 | 707 446 | 383 025 |
| Toestand van het 1e kwartaal 1985 | | | | | | | | | |
| Provincies | | | | | | | | | |
| Antwerpen | 37 | 25 577 | 13 337 | 35 | 7 585 | 4 701 | 72 | 33 162 | 18 038 |
| Brabant | 8 | 5 535 | 3 074 | 1 | 213 | 132 | 9 | 5 748 | 3 206 |
| Henegouwen | 94 | 65 440 | 35 022 | 7 | 1 502 | 932 | 101 | 66 942 | 35 954 |
| Luik | 121 | 82 663 | 44 519 | 25 | 5 441 | 3 374 | 146 | 88 104 | 47 893 |
| Limburg | 70 | 48 411 | 25 947 | 20 | 4 392 | 2 723 | 90 | 52 803 | 28 670 |
| Luxemburg | 26 | 18 017 | 9 727 | 2 | 435 | 270 | 28 | 18 452 | 9 997 |
| Namen | 14 | 9 913 | 5 451 | 1 | 213 | 132 | 15 | 10 126 | 5 583 |
| Oost-Vlaanderen | 351 | 241 685 | 129 648 | 13 | 2 794 | 1 733 | 364 | 244 479 | 131 381 |
| West-Vlaanderen | 333 | 229 242 | 121 992 | 61 | 13 142 | 8 147 | 394 | 242 384 | 130 139 |
| Toestand van het 2e kwartaal 1985 | | | | | | | | | |
| Provincies | | | | | | | | | |
| Antwerpen | 27 | 18 495 | 9 658 | 37 | 7 733 | 4 794 | 64 | 26 228 | 14 452 |
| Brabant | 4 | 2 791 | 1 516 | 1 | 209 | 130 | 5 | 3 000 | 1 646 |
| Henegouwen | 66 | 45 514 | 24 521 | 6 | 1 254 | 779 | 72 | 46 768 | 25 300 |
| Luik | 133 | 90 251 | 49 533 | 68 | 14 212 | 8 813 | 201 | 104 463 | 58 346 |
| Limburg | 47 | 32 358 | 17 438 | 27 | 5 643 | 3 499 | 74 | 38 001 | 20 937 |
| Luxemburg | 36 | 24 668 | 13 385 | 5 | 1 045 | 649 | 41 | 25 713 | 14 034 |
| Namen | 23 | 16 194 | 9 058 | 3 | 627 | 389 | 26 | 16 821 | 9 447 |
| Oost-Vlaanderen | 347 | 238 053 | 127 248 | 11 | 2 299 | 1 426 | 358 | 240 352 | 128 674 |
| West-Vlaanderen | 288 | 197 740 | 105 005 | 40 | 8 360 | 5 184 | 328 | 206 100 | 110 189 |

| Perioden en provincies | Varkens | | | Schapen en lammeren | | | Geiten en geitjes | | |
|-----------------------------------|---------|----------------|------------------|---------------------|----------------|------------------|-------------------|----------------|------------------|
| | Aantal | Levend gewicht | Geslacht gewicht | Aantal | Levend gewicht | Geslacht gewicht | Aantal | Levend gewicht | Geslacht gewicht |
| Ontwikkeling | | | | | | | | | |
| Perioden | | | | | | | | | |
| 1981 | 9 595 | 979 687 | 783 759 | 26 | 1 282 | 581 | - | - | - |
| 1982 | 11 562 | 1 222 358 | 977 885 | 45 | 2 373 | 1 071 | - | - | - |
| 1983 | 16 639 | 1 807 873 | 1 446 300 | 45 | 2 113 | 951 | - | - | - |
| 1984 | 17 719 | 1 929 395 | 1 543 518 | 51 | 2 371 | 1 069 | - | - | - |
| 1e kwar. | 4 163 | 458 986 | 367 189 | 19 | 911 | 411 | - | - | - |
| 2e kwar. | 4 518 | 490 278 | 392 223 | 11 | 495 | 223 | - | - | - |
| 3e kwar. | 4 196 | 452 392 | 361 917 | 7 | 295 | 132 | - | - | - |
| 4e kwar. | 4 842 | 527 739 | 422 189 | 14 | 670 | 303 | - | - | - |
| 1985 | | | | | | | | | |
| 1e kwar. | 3 846 | 407 478 | 325 973 | 11 | 541 | 243 | - | - | - |
| 2e kwar. | 2 879 | 315 698 | 252 557 | 9 | 405 | 182 | - | - | - |
| Toestand van het 1e kwartaal 1985 | | | | | | | | | |
| Provincies | | | | | | | | | |
| Antwerpen | 36 | 3 758 | 3 005 | - | - | - | - | - | - |
| Brabant | 1 | 108 | 86 | - | - | - | - | - | - |
| Henegouwen | 62 | 6 476 | 5 180 | 2 | 101 | 45 | - | - | - |
| Luik | 846 | 88 768 | 71 013 | 1 | 48 | 22 | - | - | - |
| Limburg | 335 | 34 750 | 27 798 | - | - | - | - | - | - |
| Luxemburg | 2 | 196 | 157 | 1 | 49 | 22 | - | - | - |
| Namen | - | - | - | - | - | - | - | - | - |
| Oost-Vlaanderen | 485 | 51 150 | 40 918 | - | - | - | - | - | - |
| West-Vlaanderen | 2 079 | 222 272 | 177 816 | 7 | 343 | 154 | - | - | - |
| Toestand van het 2e kwartaal 1985 | | | | | | | | | |
| Provincies | | | | | | | | | |
| Antwerpen | 51 | 5 590 | 4 472 | - | - | - | - | - | - |
| Brabant | 2 | 219 | 175 | - | - | - | - | - | - |
| Henegouwen | 17 | 1 864 | 1 492 | - | - | - | - | - | - |
| Luik | 836 | 91 678 | 73 342 | - | - | - | - | - | - |
| Limburg | 385 | 42 221 | 33 777 | 2 | 89 | 40 | - | - | - |
| Luxemburg | 1 | 110 | 88 | - | - | - | - | - | - |
| Namen | - | - | - | - | - | - | - | - | - |
| Oost-Vlaanderen | 346 | 37 925 | 30 339 | - | - | - | - | - | - |
| West-Vlaanderen | 1 241 | 136 091 | 108 872 | 7 | 316 | 142 | - | - | - |

GESLACHTE DIEREN (vervolg)
Noodslachtelingen (vervolg) - Aantal en gewicht van de geslachte dieren (kg)

| Perioden en provincies | Veulens | | | Andere paarden | | | Totaal van al de dieren | | |
|------------------------|---------|----------------|------------------|----------------|----------------|------------------|-------------------------|----------------|------------------|
| | Aantal | Levend gewicht | Geslacht gewicht | Aantal | Levend gewicht | Geslacht gewicht | Aantal | Levend gewicht | Geslacht gewicht |

| Perioden | Ontwikkeling | | | | | | | | |
|----------|--------------|-------|-------|-----|---------|--------|--------|-----------|-----------|
| 1981 | 17 | 4 199 | 2 521 | 284 | 122 466 | 73 462 | 14 063 | 3 463 793 | 2 127 226 |
| 1982 | 14 | 3 261 | 1 956 | 239 | 95 577 | 57 350 | 15 801 | 3 576 901 | 2 253 827 |
| 1983 | 21 | 4 922 | 2 951 | 242 | 98 317 | 58 994 | 21 066 | 4 354 614 | 2 824 742 |
| 1984 | 18 | 4 737 | 2 841 | 239 | 100 531 | 60 328 | 22 687 | 4 889 461 | 3 143 260 |
| 1e kwar. | 2 | 488 | 292 | 59 | 24 195 | 14 508 | 5 178 | 1 147 230 | 728 924 |
| 2e kwar. | 4 | 966 | 580 | 77 | 30 957 | 18 585 | 5 204 | 1 169 010 | 742 154 |
| 3e kwar. | 8 | 1 874 | 1 124 | 57 | 23 292 | 13 978 | 5 361 | 969 546 | 652 208 |
| 4e kwar. | 7 | 1 594 | 955 | 49 | 19 873 | 11 923 | 5 323 | 1 068 828 | 701 456 |
| 1985 | 18 | 4 737 | 2 841 | 239 | 100 531 | 60 328 | 22 687 | 4 889 461 | 3 143 260 |
| 1e kwar. | 4 | 1 132 | 678 | 64 | 26 502 | 15 900 | 5 144 | 1 197 853 | 753 644 |
| 2e kwar. | 2 | 555 | 333 | 77 | 32 597 | 19 560 | 4 136 | 1 056 701 | 655 657 |

| Provincies | Toestand van het 1e kwartaal 1985 | | | | | | | | |
|-----------------|-----------------------------------|-----|-----|----|--------|-------|-------|---------|---------|
| Antwerpen | - | - | - | 2 | 820 | 492 | 110 | 37 740 | 21 535 |
| Brabant | - | - | - | - | - | - | 10 | 5 856 | 3 292 |
| Henegouwen | - | - | - | 1 | 424 | 254 | 166 | 73 943 | 41 433 |
| Lijk | - | - | - | 5 | 2 078 | 1 247 | 998 | 178 998 | 120 175 |
| Limburg | - | - | - | 7 | 2 901 | 1 740 | 432 | 90 454 | 58 208 |
| Luxemburg | - | - | - | 1 | 424 | 254 | 32 | 19 121 | 10 430 |
| Namen | - | - | - | 1 | 424 | 254 | 16 | 10 550 | 5 837 |
| Oost-Vlaanderen | 3 | 838 | 502 | 31 | 12 822 | 7 693 | 883 | 309 289 | 180 494 |
| West-Vlaanderen | 1 | 294 | 176 | 16 | 6 609 | 3 966 | 2 497 | 471 902 | 312 251 |

| Provincies | Toestand van het 2e kwartaal 1985 | | | | | | | | |
|-----------------|-----------------------------------|-----|-----|----|--------|-------|-------|---------|---------|
| Antwerpen | 1 | 275 | 165 | 5 | 2 151 | 1 291 | 121 | 34 244 | 20 380 |
| Brabant | - | - | - | - | - | - | 7 | 3 219 | 1 821 |
| Henegouwen | - | - | - | 2 | 859 | 516 | 91 | 49 491 | 27 308 |
| Lijk | - | - | - | 6 | 2 495 | 1 497 | 1 043 | 198 636 | 133 185 |
| Limburg | - | - | - | 3 | 1 260 | 757 | 464 | 81 571 | 55 511 |
| Luxemburg | - | - | - | 1 | 401 | 241 | 43 | 26 224 | 14 363 |
| Namen | - | - | - | - | - | - | 26 | 16 821 | 9 447 |
| Oost-Vlaanderen | - | - | - | 27 | 11 436 | 6 862 | 731 | 289 713 | 165 875 |
| West-Vlaanderen | 1 | 280 | 168 | 33 | 13 995 | 8 396 | 1 610 | 356 782 | 227 767 |

GESLACHTE DIEREN - ONDERWORPEN AAN DE KEURING EN ONGESCHIKT VERKLAARD VOOR HET VERBRUIK
6.- Afgekeurde dieren - Aantal en gewicht van de geslachte dieren (kg)

| Perioden en provincies | Ossen | | | Stieren | | |
|------------------------------|-----------------------------------|-------------------|---------------------|---------|-------------------|---------------------|
| | Aantal | Levend gewicht | Geslacht gewicht | Aantal | Levend gewicht | Geslacht gewicht |
| Perioden | Ontwikkeling | | | | | |
| 1981 | 27 | 17 396 | 9 741 | 325 | 207 624 | 118 312 |
| 1982 | 47 | 31 442 | 17 609 | 258 | 166 534 | 94 933 |
| 1983 | 50 | 33 419 | 18 712 | 300 | 199 475 | 113 705 |
| 1984 | 29 | 19 576 | 10 964 | 320 | 216 376 | 123 334 |
| 1e kwartaal | 8 | 5 160 | 2 889 | 83 | 56 129 | 31 989 |
| 2e kwartaal | 5 | 3 149 | 1 764 | 80 | 54 711 | 31 182 |
| 3e kwartaal | 3 | 1 938 | 1 085 | 70 | 46 691 | 26 619 |
| 4e kwartaal | 13 | 9 329 | 5 226 | 87 | 58 845 | 33 544 |
| 1985 | | | | | | |
| 1e kwartaal | 6 | 4 480 | 2 510 | 83 | 58 502 | 33 353 |
| 2e kwartaal | 4 | 2 940 | 1 647 | 65 | 45 396 | 25 892 |
| Provincies | Toestand van het 1e kwartaal 1985 | | | | | |
| Antwerpen | - | - | - | 1 | 712 | 406 |
| Brabant | - | - | - | 2 | 1 388 | 792 |
| Henegouwen | 2 | 1 519 | 851 | 5 | 3 504 | 1 998 |
| Luik | 1 | 741 | 415 | 37 | 26 163 | 14 915 |
| Limburg | - | - | - | 6 | 4 215 | 2 403 |
| Luxemburg | - | - | - | 5 | 3 557 | 2 028 |
| Namen | 1 | 721 | 404 | 10 | 7 009 | 3 995 |
| Oost-Vlaanderen | 2 | 1 499 | 840 | 11 | 7 755 | 4 422 |
| West-Vlaanderen | - | - | - | 6 | 4 199 | 2 394 |
| Provincies | Toestand van het 2e kwartaal 1985 | | | | | |
| Antwerpen | - | - | - | 2 | 1 388 | 792 |
| Brabant | - | - | - | 3 | 2 082 | 1 187 |
| Henegouwen | 1 | 730 | 409 | 9 | 6 290 | 3 587 |
| Luik | 1 | 737 | 413 | 11 | 7 589 | 4 386 |
| Limburg | - | - | - | 5 | 3 470 | 1 980 |
| Luxemburg | - | - | - | 2 | 1 399 | 798 |
| Namen | - | - | - | 9 | 6 290 | 3 587 |
| Oost-Vlaanderen | 1 | 730 | 409 | 14 | 9 782 | 5 579 |
| West-Vlaanderen | 1 | 743 | 416 | 10 | 7 006 | 3 996 |
| Perioden en provincies | Koelen | | | Vaarzen | | |
| | Aantal | Levend gewicht | Geslacht gewicht | Aantal | Levend gewicht | Geslacht gewicht |
| Perioden | Ontwikkeling | | | | | |
| 1981 | 1 530 | 966 050 | 502 361 | 261 | 154 164 | 84 812 |
| 1982 | 1 387 | 895 861 | 465 839 | 276 | 166 119 | 91 368 |
| 1983 | 1 462 | 985 203 | 512 340 | 258 | 164 224 | 90 305 |
| 1984 | 1 493 | 1 024 192 | 532 637 | 325 | 214 888 | 118 188 |
| 1e kwartaal | 424 | 294 420 | 153 107 | 89 | 58 208 | 32 006 |
| 2e kwartaal | 461 | 314 124 | 163 375 | 79 | 53 216 | 29 283 |
| 3e kwartaal | 246 | 172 161 | 89 535 | 56 | 37 335 | 20 536 |
| 4e kwartaal | 362 | 243 487 | 126 620 | 101 | 66 129 | 36 363 |
| 1985 | | | | | | |
| 1e kwartaal | 463 | 319 305 | 166 045 | 97 | 65 283 | 35 901 |
| 2e kwartaal | 465 | 318 703 | 165 731 | 90 | 60 856 | 33 476 |
| Provincies | Toestand van het 1e kwartaal 1985 | | | | | |
| Antwerpen | 90 | 61 973 | 32 227 | 1 | 675 | 371 |
| Brabant | 17 | 11 700 | 6 086 | - | - | - |
| Henegouwen | 42 | 28 956 | 15 058 | 5 | 3 375 | 1 856 |
| Luik | 92 | 63 467 | 33 002 | 28 | 18 828 | 10 354 |
| Limburg | 22 | 15 175 | 7 891 | 5 | 3 367 | 1 851 |
| Luxemburg | 23 | 15 895 | 8 267 | 7 | 4 713 | 2 592 |
| Namen | 26 | 17 954 | 9 335 | 5 | 3 367 | 1 852 |
| Oost-Vlaanderen | 90 | 62 110 | 32 299 | 32 | 21 532 | 11 840 |
| West-Vlaanderen | 61 | 42 075 | 21 880 | 14 | 9 426 | 5 185 |
| Provincies | Toestand van het 2e kwartaal 1985 | | | | | |
| Antwerpen | 84 | 57 575 | 29 940 | 2 | 1 362 | 750 |
| Brabant | 11 | 7 482 | 3 891 | 3 | 2 021 | 1 112 |
| Henegouwen | 52 | 35 653 | 18 541 | 3 | 2 035 | 1 119 |
| Luik | 95 | 64 935 | 33 767 | 31 | 20 946 | 11 521 |
| Limburg | 18 | 12 386 | 6 441 | 3 | 2 030 | 1 117 |
| Luxemburg | 21 | 14 313 | 7 443 | 6 | 4 060 | 2 235 |
| Namen | 21 | 14 424 | 7 501 | 5 | 3 375 | 1 856 |
| Oost-Vlaanderen | 89 | 61 186 | 31 817 | 23 | 15 562 | 8 559 |
| West-Vlaanderen | 74 | 50 749 | 26 390 | 14 | 9 465 | 5 207 |

GESLACHTE DIEREN - ONDERWORPEN AAN DE KEURING EN ONGESCHIKT VERKLAARD VOOR HET VERBRUIK (vervolg)
Afgekeurde dieren (vervolg) - Aantal en gewicht van de geslachte dieren (kg)

| Perioden en provincies | Totaal van het groot vee | | | Kalveren | | | Totaal van de runderen | | |
|-----------------------------------|--------------------------|----------------|------------------|----------|----------------|------------------|------------------------|----------------|------------------|
| | Aantal | Levend gewicht | Geslacht gewicht | Aantal | Levend gewicht | Geslacht gewicht | Aantal | Levend gewicht | Geslacht gewicht |
| Ontwikkeling | | | | | | | | | |
| 1981 | 2 143 | 1 345 234 | 715 226 | 1 181 | 239 843 | 148 686 | 3 224 | 1 585 077 | 863 912 |
| 1982 | 1 968 | 1 259 956 | 669 749 | 950 | 187 809 | 116 448 | 2 918 | 1 447 765 | 786 197 |
| 1983 | 2 070 | 1 382 321 | 735 062 | 1 114 | 230 575 | 142 956 | 3 184 | 1 612 896 | 878 018 |
| 1984 | 2 167 | 1 475 032 | 785 123 | 975 | 208 064 | 128 995 | 3 142 | 1 683 096 | 914 118 |
| 1e kwart. | 604 | 413 917 | 219 991 | 230 | 47 647 | 29 550 | 834 | 461 564 | 249 541 |
| 2e kwart. | 625 | 425 200 | 225 604 | 241 | 53 671 | 33 282 | 866 | 478 871 | 258 886 |
| 3e kwart. | 375 | 258 125 | 137 775 | 250 | 52 506 | 32 558 | 625 | 310 631 | 170 333 |
| 4e kwart. | 563 | 377 790 | 201 753 | 254 | 54 240 | 33 605 | 817 | 432 030 | 235 358 |
| 1985 | | | | | | | | | |
| 1e kwart. | 649 | 447 570 | 237 809 | 264 | 57 185 | 35 461 | 913 | 504 755 | 273 270 |
| 2e kwart. | 624 | 427 895 | 226 746 | 255 | 53 295 | 33 064 | 879 | 481 190 | 259 810 |
| Toestand van het 1e kwartaal 1985 | | | | | | | | | |
| Antwerpen | 92 | 63 360 | 33 004 | 94 | 20 360 | 12 623 | 186 | 83 720 | 45 627 |
| Brabant | 19 | 13 088 | 6 878 | 3 | 648 | 402 | 22 | 13 736 | 7 280 |
| Henegouwen | 54 | 37 354 | 19 763 | 20 | 4 391 | 2 724 | 74 | 41 745 | 22 487 |
| Luik | 158 | 109 199 | 58 686 | 44 | 9 526 | 5 909 | 202 | 118 725 | 64 595 |
| Limbürg | 33 | 22 757 | 12 145 | 29 | 6 260 | 3 880 | 62 | 29 017 | 16 025 |
| Luxemburg | 35 | 24 165 | 12 887 | 13 | 2 816 | 1 746 | 48 | 26 981 | 14 633 |
| Namen | 42 | 29 051 | 15 586 | 17 | 3 669 | 2 276 | 59 | 32 720 | 17 862 |
| Oost-Vlaanderen | | | | 17 | 3 671 | 2 277 | 152 | 96 567 | 51 678 |
| West-Vlaanderen | 135 | 92 896 | 49 401 | 27 | 5 844 | 3 624 | 108 | 61 544 | 33 083 |
| Provincies | 81 | 55 700 | 29 459 | | | | | | |
| Toestand van het 2e kwartaal 1985 | | | | | | | | | |
| Antwerpen | 88 | 60 325 | 31 482 | 84 | 17 556 | 10 887 | 172 | 77 881 | 42 369 |
| Brabant | 17 | 11 585 | 6 190 | 8 | 1 672 | 1 040 | 25 | 13 257 | 7 230 |
| Henegouwen | 65 | 44 708 | 23 656 | 11 | 2 299 | 1 427 | 76 | 47 007 | 25 083 |
| Luik | 138 | 94 307 | 50 087 | 43 | 8 987 | 5 574 | 181 | 103 294 | 55 661 |
| Limbürg | 26 | 17 886 | 9 538 | 42 | 8 778 | 5 445 | 68 | 26 664 | 14 983 |
| Luxemburg | 29 | 19 772 | 10 476 | 22 | 4 598 | 2 853 | 51 | 24 370 | 13 329 |
| Namen | 35 | 24 089 | 12 944 | 11 | 2 299 | 1 425 | 46 | 26 388 | 14 369 |
| Oost-Vlaanderen | | | | 9 | 1 881 | 1 168 | 136 | 89 141 | 47 532 |
| West-Vlaanderen | 127 | 87 260 | 46 364 | 25 | 5 225 | 3 245 | 124 | 73 188 | 39 254 |
| Provincies | 99 | 67 963 | 36 009 | | | | | | |

| Perioden en provincies | Varkens | | | Schapen en lammeren | | | Geiten en geitjes | | |
|-----------------------------------|---------|----------------|------------------|---------------------|----------------|------------------|-------------------|----------------|------------------|
| | Aantal | Levend gewicht | Geslacht gewicht | Aantal | Levend gewicht | Geslacht gewicht | Aantal | Levend gewicht | Geslacht gewicht |
| Ontwikkeling | | | | | | | | | |
| 1981 | 8 570 | 874 968 | 700 023 | 269 | 12 202 | 5 503 | 5 | 172 | 74 |
| 1982 | 8 751 | 922 720 | 738 171 | 199 | 9 710 | 4 379 | 4 | 108 | 46 |
| 1983 | 8 580 | 932 249 | 745 804 | 272 | 12 538 | 5 645 | - | - | - |
| 1984 | 9 244 | 1 006 253 | 805 022 | 309 | 13 849 | 6 238 | 2 | 73 | 31 |
| 1e kwart. | 2 228 | 245 300 | 196 233 | 63 | 3 021 | 1 365 | 1 | 52 | 22 |
| 2e kwart. | 2 281 | 247 816 | 198 270 | 62 | 2 802 | 1 260 | 1 | 21 | 9 |
| 3e kwart. | 2 292 | 246 870 | 197 516 | 99 | 4 178 | 1 878 | - | - | - |
| 4e kwart. | 2 443 | 266 267 | 213 003 | 85 | 3 848 | 1 735 | - | - | - |
| 1985 | | | | | | | | | |
| 1e kwart. | 2 754 | 289 352 | 231 444 | 122 | 3 821 | 1 717 | - | - | - |
| 2e kwart. | 2 802 | 307 379 | 245 894 | 172 | 7 239 | 3 259 | - | - | - |
| Toestand van het 1e kwartaal 1985 | | | | | | | | | |
| Antwerpen | 470 | 49 120 | 39 294 | 9 | 443 | 199 | - | - | - |
| Brabant | 41 | 4 228 | 3 379 | - | - | - | - | - | - |
| Henegouwen | 22 | 2 216 | 1 771 | - | - | - | - | - | - |
| Luik | 408 | 42 984 | 34 380 | 95 | 2 487 | 1 117 | - | - | - |
| Limbürg | 298 | 31 024 | 24 817 | 3 | 148 | 67 | - | - | - |
| Luxemburg | 21 | 2 148 | 1 716 | - | - | - | - | - | - |
| Namen | 9 | 972 | 777 | 2 | 100 | 45 | - | - | - |
| Oost-Vlaanderen | | | | 2 | 100 | 45 | - | - | - |
| West-Vlaanderen | 521 | 53 868 | 43 085 | 2 | 100 | 45 | - | - | - |
| Provincies | 964 | 102 792 | 82 225 | 11 | 543 | 244 | - | - | - |
| Toestand van het 2e kwartaal 1985 | | | | | | | | | |
| Antwerpen | 411 | 45 105 | 36 082 | 7 | 314 | 141 | - | - | - |
| Brabant | 26 | 2 852 | 2 280 | 2 | 90 | 41 | - | - | - |
| Henegouwen | 27 | 2 965 | 2 371 | - | - | - | - | - | - |
| Luik | 400 | 43 859 | 35 085 | 144 | 5 985 | 2 694 | - | - | - |
| Limbürg | 359 | 39 384 | 31 507 | 2 | 90 | 40 | - | - | - |
| Luxemburg | 10 | 1 097 | 877 | - | - | - | - | - | - |
| Namen | 6 | 660 | 528 | 2 | 90 | 41 | - | - | - |
| Oost-Vlaanderen | | | | 2 | 88 | 40 | - | - | - |
| West-Vlaanderen | 455 | 49 901 | 39 920 | 2 | 88 | 40 | - | - | - |
| Provincies | 1 108 | 121 556 | 97 244 | 13 | 582 | 262 | - | - | - |

GESLACHTE DIEREN - ONDERWORPEN AAN DE KEURING EN ONGESCHIKT VERKLAARD VOOR HET VERBRUIK (vervolg)
Afgekeurde dieren (vervolg) - Aantal en gewicht van de geslachte dieren (kg)

| Perioden en provincies | Veulens | | | Andere paarden | | | Totaal van al de dieren | | |
|------------------------|---------|----------------|------------------|----------------|----------------|------------------|-------------------------|----------------|------------------|
| | Aantal | Levend gewicht | Geslacht gewicht | Aantal | Levend gewicht | Geslacht gewicht | Aantal | Levend gewicht | Geslacht gewicht |

| Perioden | Ontwikkeling | | | | | | | | |
|-----------|--------------|-------|-------|-----|--------|--------|--------|-----------|-----------|
| 1981 | 13 | 3 233 | 1 940 | 152 | 65 295 | 39 166 | 12 333 | 2 540 947 | 1 610 618 |
| 1982 | 4 | 912 | 546 | 103 | 41 246 | 24 748 | 11 979 | 2 422 461 | 1 554 087 |
| 1983 | 9 | 2 132 | 1 278 | 106 | 43 168 | 25 904 | 12 151 | 2 602 983 | 1 656 649 |
| 1984 | 11 | 2 706 | 1 625 | 142 | 60 107 | 36 074 | 12 850 | 2 766 084 | 1 763 108 |
| 1e kwart. | 4 | 932 | 560 | 40 | 17 254 | 10 358 | 3 170 | 728 123 | 458 079 |
| 2e kwart. | 3 | 708 | 426 | 38 | 15 843 | 9 511 | 3 251 | 746 061 | 468 362 |
| 3e kwart. | 3 | 799 | 479 | 38 | 16 295 | 9 778 | 3 057 | 578 773 | 379 984 |
| 4e kwart. | 1 | 267 | 160 | 26 | 10 715 | 6 427 | 3 372 | 713 127 | 456 683 |
| 1985 | | | | | | | | | |
| 1e kwart. | 5 | 1 428 | 855 | 50 | 20 707 | 12 422 | 3 844 | 820 063 | 519 708 |
| 2e kwart. | 2 | 565 | 339 | 16 | 6 756 | 4 055 | 3 871 | 803 129 | 513 357 |

| Provincies | Toestand van het 1e kwartaal 1985 | | | | | | | | |
|-----------------|-----------------------------------|-----|-----|----|-------|-------|-------|---------|---------|
| Antwerpen | - | - | - | 5 | 2 079 | 1 248 | 670 | 135 362 | 86 368 |
| Brabant | - | - | - | - | - | - | 63 | 17 964 | 10 659 |
| Henegouwen | - | - | - | 5 | 2 080 | 1 248 | 101 | 46 041 | 25 506 |
| Luik | 1 | 294 | 176 | 16 | 6 562 | 3 937 | 722 | 171 052 | 104 205 |
| Limbürg | 1 | 284 | 170 | 2 | 834 | 500 | 366 | 61 307 | 41 579 |
| Luxemburg | 1 | 284 | 176 | - | - | - | 70 | 29 423 | 16 525 |
| Namen | 1 | 284 | 170 | 4 | 1 668 | 1 000 | 75 | 35 744 | 19 854 |
| Oost-Vlaanderen | - | - | - | - | - | - | - | - | - |
| West-Vlaanderen | 1 | 272 | 163 | 11 | 4 568 | 2 740 | 687 | 155 375 | 97 711 |
| Totaal | - | - | - | 7 | 2 916 | 1 749 | 1 090 | 167 795 | 117 301 |

| Provincies | Toestand van het 2e kwartaal 1985 | | | | | | | | |
|-----------------|-----------------------------------|-----|-----|---|-------|-------|-------|---------|---------|
| Antwerpen | - | - | - | 1 | 401 | 241 | 591 | 123 701 | 78 833 |
| Brabant | - | - | - | - | - | - | 53 | 16 199 | 9 551 |
| Henegouwen | - | - | - | 2 | 875 | 525 | 105 | 50 847 | 27 979 |
| Luik | 1 | 280 | 168 | 3 | 1 235 | 741 | 729 | 154 653 | 94 349 |
| Limbürg | 1 | 285 | 171 | - | - | - | 430 | 66 423 | 46 701 |
| Luxemburg | - | - | - | 1 | 401 | 241 | 62 | 25 868 | 14 447 |
| Namen | - | - | - | - | - | - | 54 | 27 138 | 14 938 |
| Oost-Vlaanderen | - | - | - | - | - | - | - | - | - |
| West-Vlaanderen | - | - | - | 6 | 2 568 | 1 541 | 599 | 141 698 | 89 033 |
| Totaal | - | - | - | 3 | 1 276 | 766 | 1 248 | 196 602 | 137 526 |

VII. BESMETTELIJKE ZIEKTEN BIJ DE HUISDIEREN (1)
1. Ontwikkeling van het aantal haarden.

| Perioden | Klas- sieke var- kens- pest | Afri- kaanse var- kens- pest | Honds- dol- heid | Milt- vuur | Runder- bru- cel- lose | Runder- leu- cose | Infectu- euz laryn- gotra- cheitis bij het pluim- vee | Vogel- cho- lera | Myxo- ma- tose | Acari- osis bij de bijen | Varro- ase bij de bijen |
|-----------|---|--|------------------------|---------------|---------------------------------|-------------------------|--|------------------------|----------------------|-----------------------------------|----------------------------------|
| 1981 | 36 | .. | 172 | 1 | 397 | 16 | 5 | 3 | - | 1 | - |
| 1982 | 102 | .. | 671 | 2 | 283 | 38 | 1 | 1 | 8 | 3 | - |
| 1983 | 35 | .. | 499 | 3 | 291 | 19 | 2 | 1 | 19 | 4 | - |
| 1984 | 8 | .. | 504 | - | 408 | 235 | 7 | 1 | 1 | - | 8 |
| januari | - | - | 29 | - | 34 | 6 | - | - | - | - | - |
| februari | 1 | - | 51 | - | 41 | 32 | - | - | - | - | - |
| maart | 2 | - | 50 | - | 37 | 44 | - | - | - | - | - |
| april | 2 | - | 34 | - | 48 | 54 | - | 1 | - | - | - |
| mei | 2 | - | 29 | - | 44 | 24 | 1 | - | 1 | - | - |
| juni | - | - | 24 | - | 27 | 12 | 1 | - | - | - | - |
| juli | - | - | 43 | - | 24 | 32 | - | - | - | - | - |
| augustus | - | - | 34 | - | 23 | 17 | - | - | - | - | - |
| september | - | - | 29 | - | 33 | 4 | 1 | - | - | - | - |
| oktober | - | - | 58 | - | 28 | 1 | 1 | - | - | - | - |
| november | - | - | 72 | - | 35 | 3 | 2 | - | - | - | - |
| december | 1 | - | 51 | - | 34 | 6 | 1 | - | - | - | 8 |
| 1985 | | | | | | | | | | | |
| januari | 2 | - | 33 | - | 49 | 1 | - | 1 | - | - | - |
| februari | - | - | 21 | - | 44 | 2 | 1 | - | - | - | - |
| maart | 10 | 9 | 39 | - | 37 | 1 | - | 1 | - | 1 | - |
| april | 6 | - | 24 | - | 47 | - | - | - | 1 | 1 | - |
| mei | 4 | 1 | 10 | - | 27 | 1 | - | - | - | 1 | - |
| juni | 11 | - | 15 | - | 28 | 1 | - | - | - | - | - |
| juli | 4 | - | 32 | - | 19 | 1 | - | - | 1 | - | - |
| augustus | 2 | - | 43 | 1 | 19 | - | - | - | 3 | - | - |

2. Opgave van gevallen van hondsdelheid vastgesteld per provincie gedurende de maanden juli tot augustus 1985.

| Provincies | Gemeenten | | Gevalen | |
|-----------------|-----------|----------|---------|----------|
| | Juli | Augustus | Juli | Augustus |
| Antwerpen | - | - | - | - |
| Brabant | - | - | - | - |
| Henegouwen | 1 | 1 | 2 | 2 |
| Luik | 9 | 15 | 17 | 41 |
| Limburg | - | - | - | - |
| Luxemburg | 8 | - | 12 | - |
| Namen | 1 | - | 1 | - |
| Oost-Vlaanderen | - | - | - | - |
| West-Vlaanderen | - | - | - | - |
| Totaal | 19 | 16 | 32 | 43 |

VIII.- MARKTPRIJZEN VAN DE LANDBOUWPRODUKTEN (1)

Gemiddelde prijzen van de landbouwprodukten genoteerd op de prijsregelende markten van het land.
Prijzen van voortbrenger, taksen (hetzij overdrachttaks, hetzij B.T.W.) niet inbegrepen.

| Periode | Tarwe | Rogge | Zomergerst | Wintergerst | Brouwerijgerst | Haver | Lijnzaad |
|-----------|-------|-------|------------|-------------|----------------|---------|----------|
| 1980 | 695,4 | 637,8 | 635,5 | 631,0 | 672,5 | 613,3 | 885,7 |
| 1981 | 749,5 | 709,0 | 680,3 | 676,4 | 746,0 | 687,9 | 1 225,8 |
| 1982 | 834,5 | 793,6 | 781,2 | 774,7 | 853,0 | 726,4 | 1 320,7 |
| 1983 | 911,6 | 899,3 | 853,7 | 849,5 | 927,5 | 793,2 | 1 394,6 |
| 1984 | 885,3 | 900,2 | 858,1 | 852,9 | 926,1 | 954,7 | 1 761,8 |
| januari | 936,1 | 976,8 | 906,8 | 908,0 | 1 049,3 | 970,5 | 1 775,0 |
| februari | 934,5 | 984,0 | 903,6 | 904,2 | 1 033,5 | 998,0 | 1 856,3 |
| maart | 933,0 | 990,5 | 896,1 | 898,4 | 981,1 | 1 019,3 | 1 720,0 |
| april | 927,2 | .. | 899,9 | 902,2 | 982,4 | 1 066,8 | 1 844,4 |
| mei | 921,1 | .. | 906,9 | 907,2 | 985,5 | 1 177,0 | 1 855,6 |
| juni | 949,3 | .. | 921,6 | 920,1 | .. | 1 164,7 | 1 822,5 |
| juli | 983,0 | .. | .. | 788,0 | .. | 1 088,0 | 1 828,6 |
| augustus | 800,8 | 897,5 | 785,0 | 784,4 | 822,0 | 788,3 | 1 580,0 |
| september | 801,3 | 826,3 | 785,0 | 785,0 | 820,0 | 780,6 | 1 664,3 |
| oktober | 802,3 | 826,0 | 794,0 | 794,7 | 831,0 | 800,0 | 1 660,0 |
| november | 813,8 | 842,5 | 815,0 | 815,8 | 871,0 | 821,3 | 1 671,9 |
| december | 821,1 | 858,3 | 825,0 | 826,7 | 885,0 | 841,7 | 1 862,5 |
| 1985 | 831,7 | 871,3 | 835,6 | 836,3 | 890,6 | 850,6 | 1 875,0 |
| januari | 832,1 | 875,0 | 838,1 | 837,5 | 886,9 | 853,1 | 1 906,3 |
| februari | 851,7 | 875,0 | 850,6 | 848,3 | 892,5 | 853,1 | 1 820,0 |
| maart | 902,5 | 873,8 | 874,2 | 873,2 | 906,9 | 848,1 | 1 705,6 |
| april | 941,5 | 865,0 | 871,4 | 872,0 | 907,5 | 828,3 | 1 792,9 |
| mei | 927,9 | 860,0 | 833,8 | 836,7 | 907,5 | 797,5 | 1 675,0 |
| juni | 908,0 | 860,0 | 803,3 | 765,6 | 907,5 | 763,3 | 1 635,7 |
| juli | 756,3 | 760,0 | 735,0 | 764,6 | 907,5 | 650,0 | 1 730,0 |
| augustus | 778,2 | 772,5 | 756,7 | 757,5 | 807,5 | 637,5 | 1 378,1 |
| september | 815,0 | 807,0 | 792,2 | 791,9 | 826,5 | 661,7 | 1 557,1 |
| oktober | 835,5 | 840,0 | 810,7 | 809,5 | 840,6 | 672,9 | 1 671,4 |
| november | | | | | | | |

| Periode | Aardappelen | Ruw vlas | Tarwestro | Roggestro | Gerststro | Haverstro |
|-----------|-------------|----------|-----------|-----------|-----------|-----------|
| 1980 | 253,1 | 394,2 | 171,2 | 168,5 | 169,8 | 154,5 |
| 1981 | 280,7 | 407,1 | 179,2 | 170,3 | 180,9 | 158,7 |
| 1982 | 430,6 | 464,9 | 206,6 | 206,3 | 207,3 | 198,4 |
| 1983 | 431,1 | 564,2 | 220,8 | 214,6 | 216,0 | 206,8 |
| 1984 | 850,1 | 650,5 | 156,3 | 157,7 | 163,2 | 148,2 |
| januari | 965,9 | .. | 187,0 | 179,1 | 181,4 | 172,2 |
| februari | 1 296,9 | 250,0 | 164,2 | 169,6 | 170,8 | 156,5 |
| maart | 1 365,6 | .. | 152,8 | 148,5 | 156,0 | 152,5 |
| april | 1 213,1 | .. | 147,9 | 147,5 | 155,8 | 147,9 |
| mei | 1 505,0 | .. | 150,0 | 151,4 | 157,1 | 150,0 |
| juni | 1 725,0 | .. | 150,0 | 150,6 | 156,7 | 150,0 |
| juli | 921,9 | 840,0 | 115,6 | 122,5 | 125,0 | 112,5 |
| augustus | 279,6 | 1 050,0 | 100,0 | 105,0 | 110,0 | 95,0 |
| september | 256,3 | 1 112,5 | 110,0 | 115,0 | 120,0 | 102,5 |
| oktober | 263,5 | 1 000,0 | 177,0 | 169,0 | 187,0 | 157,0 |
| november | 211,3 | .. | 206,0 | 210,0 | 214,0 | 187,5 |
| december | 196,8 | .. | 215,0 | 225,0 | 225,0 | 195,0 |
| 1985 | 274,5 | 1 000,0 | 221,3 | 225,0 | 217,5 | 217,5 |
| januari | 215,9 | 1 000,0 | 202,5 | 202,5 | 205,0 | 192,5 |
| februari | 194,7 | 1 000,0 | 197,5 | 197,5 | 207,5 | 185,0 |
| maart | 201,1 | .. | 190,0 | 190,0 | 200,0 | 187,5 |
| april | 186,3 | .. | 184,2 | 184,2 | 190,8 | 184,2 |
| mei | 1 485,0 | .. | 181,3 | 188,8 | 188,8 | 178,8 |
| juni | 491,0 | .. | 170,6 | 190,6 | 188,1 | 166,9 |
| juli | 216,2 | .. | 177,5 | 193,8 | 180,0 | 169,4 |
| augustus | 189,4 | .. | 243,5 | 247,0 | 246,0 | 235,0 |
| september | 170,2 | .. | 288,1 | 287,5 | 297,5 | 260,0 |
| oktober | 168,0 | .. | 311,7 | 325,0 | 325,0 | 301,7 |
| november | | | | | | |

MARKTPRIJZEN VAN DE LANDBOUWPRODUKTEN (vervolg)

Gemiddelde prijzen van de landbouwprodukten genoteerd op de prijsregelende markten van het land (vervolg)

Prijzen van voortbrenger, taksen (hetzij overdrachttaks, hetzij B.T.W.) niet inbegrepen

| Periode | Weide hooi | Luzerne hooi | Melk (1) | Melkerij- boter | Hoeve boter | Grote eieren | | Middel- grote eieren | | Kleine eieren | | Biggen |
|-----------|------------|--------------|----------|-----------------|-------------|--------------|--------|----------------------|--------|---------------|--------|---------------------|
| | F/100 kg | | F/liter | F/kg | | F/stuk | | | | | | F/kg levend gewicht |
| | | | | | | Witte | Bruine | Witte | Bruine | Witte | Bruine | |
| 1980 | 343,3 | 371,9 | 8,0 | 118,0 | 159,9 | 2,0 | 2,1 | 1,9 | 2,0 | 1,8 | 1,8 | 79,3 |
| 1981 | 341,7 | 339,6 | 8,6 | 128,3 | 172,1 | 2,3 | 2,3 | 2,1 | 2,2 | 2,0 | 2,0 | 85,8 |
| 1982 | 395,1 | 380,9 | 9,8 | 142,6 | 190,9 | 1,9 | 2,1 | 1,7 | 1,8 | 1,6 | 1,6 | 114,4 |
| 1983 | 443,1 | 465,1 | 10,9 | 155,1 | 203,1 | 2,2 | 2,6 | 2,1 | 2,3 | 1,9 | 2,0 | 105,8 |
| 1984 | 462,3 | 474,3 | 11,0* | 147,8 | 208,2 | 2,5 | 2,8 | 2,4 | 2,4 | 2,2 | 2,2 | 108,7 |
| januari | 415,0 | 504,5 | 11,4 | 157,5 | 208,9 | 3,0 | 2,3 | 2,9 | 3,0 | 2,8 | 2,8 | 96,3 |
| februari | 407,5 | 423,3 | 11,4 | 155,5 | 209,4 | 3,3 | 3,4 | 3,1 | 3,2 | 2,9 | 3,0 | 105,9 |
| maart | 450,0 | 480,0 | 10,8* | 153,7 | 209,8 | 3,3 | 3,5 | 3,2 | 3,3 | 3,0 | 3,2 | 109,5 |
| april | 450,0 | 469,0 | 10,8* | 146,1 | 205,8 | 2,9 | 3,0 | 2,7 | 2,8 | 2,5 | 2,5 | 107,2 |
| mei | 431,3 | 381,3 | 10,8* | 144,9 | 207,5 | 2,3 | 2,9 | 2,0 | 2,2 | 1,8 | 1,8 | 107,6 |
| juni | 423,4 | 405,4 | 11,0* | 144,8 | 206,6 | 2,1 | 2,3 | 1,8 | 1,9 | 1,6 | 1,6 | 116,7 |
| juli | 412,5 | 438,8 | 11,0* | 144,8 | 206,8 | 2,1 | 2,3 | 1,8 | 2,0 | 1,6 | 1,6 | 111,5 |
| augustus | 412,5 | 425,0 | 11,0* | 144,9 | 209,0 | 2,4 | 2,8 | 2,2 | 2,3 | 1,8 | 1,8 | 111,4 |
| september | 446,9 | 539,9 | 11,3* | 145,4 | 208,5 | 2,5 | 2,9 | 2,2 | 2,5 | 1,9 | 1,9 | 116,8 |
| oktober | 535,4 | 533,3 | 11,6* | 145,5 | 208,6 | 2,2 | 2,4 | 2,1 | 2,2 | 2,0 | 2,1 | 111,9 |
| november | 587,5 | 538,3 | 11,8* | 145,5 | 205,6 | 2,3 | 2,5 | 2,1 | 2,3 | 2,0 | 2,1 | 104,1 |
| december | 575,0 | 553,3 | 11,8* | 145,3 | 211,8 | 2,2 | 2,5 | 2,1 | 2,2 | 1,9 | 2,0 | 104,9 |
| 1985 | 575,0 | 582,1 | 11,8* | 145,1 | 216,8 | 2,3 | 2,5 | 2,1 | 2,3 | 2,0 | 2,1 | 106,2 |
| januari | 531,3 | 486,9 | 11,8* | 144,5 | 214,9 | 2,6 | 2,7 | 2,5 | 2,6 | 2,4 | 2,4 | 109,9 |
| februari | 506,3 | 524,8 | 11,1* | 143,5 | 215,9 | 2,9 | 3,0 | 2,8 | 2,9 | 2,6 | 2,6 | 112,2 |
| maart | 450,0 | 501,7 | 11,2* | 143,5 | 213,7 | 2,5 | 2,5 | 2,3 | 2,3 | 2,1 | 2,1 | 109,4 |
| april | 425,0 | 486,7 | 11,0* | 143,6 | 216,3 | 2,2 | 2,4 | 2,0 | 2,1 | 1,7 | 1,7 | 107,0 |
| mei | 425,0 | 459,2 | 11,0* | 143,0 | 213,6 | 2,2 | 2,7 | 2,0 | 2,0 | 1,7 | 1,7 | 115,8 |
| juni | 418,8 | 449,2 | 11,0* | 143,2 | 212,0 | 2,2 | 2,4 | 2,0 | 2,2 | 1,8 | 1,9 | 120,0 |
| juli | 480,0 | 475,0 | 11,1* | 143,5 | 215,0 | 2,1 | 2,7 | 2,0 | 2,3 | 1,8 | 1,8 | 119,3 |
| augustus | 555,0 | 475,0 | 11,2* | 143,7 | 212,7 | 2,0 | 2,6 | 1,8 | 2,2 | 1,6 | 1,8 | 121,1 |
| september | 537,0 | 475,0 | 11,8* | 143,5 | 213,7 | 1,9 | 2,2 | 1,7 | 1,8 | 1,4 | 1,5 | 110,4 |
| oktober | 575,0 | 488,9 | 12,1* | 143,2 | 213,2 | 2,4 | 2,9 | 2,3 | 2,5 | 2,1 | 2,2 | 105,9 |

| Periode | Ossen | Stieren | Koelen | Vaarzen | Kal- veren | Varkens | Schapen | Paarden | Braad- kuikens | Soep- kippen |
|-----------|---------------------|---------|--------|---------|------------|---------|---------|---------|----------------|--------------|
| | F/kg levend gewicht | | | | | | | | | |
| 1980 | 60,7 | 59,3 | 44,9 | 57,5 | 78,1 | 43,3 | 36,4 | 51,4 | 33,0 | 19,7 |
| 1981 | 66,6 | 66,3 | 49,4 | 61,8 | 90,0 | 48,1 | 54,3 | 61,0 | 34,5 | 19,2 |
| 1982 | 78,3 | 73,9 | 59,3 | 73,2 | 102,6 | 57,9 | 61,6 | 74,1 | 36,2 | 17,3 |
| 1983 | 81,0 | 79,2 | 55,6 | 75,2 | 107,3 | 54,8 | 63,5 | 70,2 | 39,6 | 17,2 |
| 1984 | 79,4 | 78,3 | 54,0 | 70,4 | 101,1 | 58,7 | 60,3 | 70,0 | 43,3 | 25,2 |
| januari | 84,5 | 82,2 | 54,2 | 72,6 | 112,9 | 53,6 | 55,4 | 69,8 | 40,0 | 26,4 |
| februari | 84,0 | 79,6 | 54,3 | 71,3 | 106,9 | 56,7 | 57,8 | 70,3 | 45,5 | 30,2 |
| maart | 81,9 | 78,3 | 52,9 | 69,9 | 97,7 | 56,9 | 57,9 | 71,0 | 44,3 | 29,1 |
| april | 81,5 | 71,5 | 53,1 | 69,5 | 96,5 | 55,6 | 58,1 | 72,1 | 43,8 | 21,9 |
| mei | 81,2 | 76,5 | 56,5 | 70,7 | 100,4 | 56,6 | 58,7 | 73,0 | 45,2 | 22,0 |
| juni | 78,5 | 75,5 | 56,8 | 71,9 | 102,3 | 62,8 | 61,5 | 71,9 | 46,4 | 19,1 |
| juli | 75,8 | 74,3 | 53,3 | 70,2 | 98,0 | 62,5 | 61,5 | 69,0 | 44,0 | 19,4 |
| augustus | 75,4 | 74,8 | 50,9 | 69,0 | 103,9 | 62,1 | 65,1 | 69,0 | 45,9 | 24,2 |
| september | 75,1 | 74,6 | 50,0 | 68,0 | 103,8 | 63,6 | 63,0 | 69,0 | 46,0 | 27,1 |
| oktober | 76,5 | 78,2 | 52,8 | 68,5 | 100,4 | 60,0 | 62,7 | 68,5 | 41,6 | 26,5 |
| november | 79,1 | 83,3 | 56,6 | 71,6 | 96,0 | 57,9 | 63,0 | 68,4 | 37,9 | 27,2 |
| december | 79,6 | 84,3 | 57,0 | 72,1 | 94,8 | 56,6 | 59,3 | 68,3 | 38,5 | 28,8 |
| 1985 | 80,4 | 84,9 | 57,3 | 72,9 | 95,5 | 58,6 | 63,6* | 68,8 | 40,5 | 29,6 |
| januari | 81,0 | 83,1 | 57,6 | 72,6 | 97,5 | 59,5 | 60,3* | 65,1 | 43,5 | 30,5 |
| februari | 80,5 | 79,9 | 57,3 | 71,4 | 98,9 | 61,5 | 58,4* | 72,7 | 45,0 | 29,6 |
| maart | 79,3 | 76,1 | 57,5 | 70,7 | 103,3 | 61,3 | 58,6* | 74,3 | 45,3 | 26,1 |
| april | 80,6 | 76,9 | 60,9 | 73,8 | 112,1 | 56,9 | 61,1 | 75,7 | 44,7 | 22,9 |
| mei | 81,5 | 76,4 | 62,6 | 75,9 | 113,4 | 59,1 | 61,1 | 69,8 | 45,9 | 23,5 |
| juni | 80,5 | 75,8 | 60,5 | 75,3 | 112,5 | 61,8 | 68,0 | 72,0 | 45,7 | 27,1 |
| juli | 80,3 | 75,6 | 58,8 | 74,9 | 112,0 | 60,7 | 70,0 | 72,6 | 43,8 | 28,1 |
| augustus | 80,3 | 75,8 | 57,8 | 73,8 | 110,0 | 61,0 | 66,9 | 71,3 | 41,9 | 25,5 |
| september | 79,9 | 76,6 | 55,8 | 71,6 | 105,7 | 58,0 | 68,2 | 70,3 | 36,8 | 23,4 |
| oktober | 79,0 | 78,0 | 53,6 | 69,6 | 109,6 | 59,6 | 65,4 | 75,5 | 38,0 | 28,4 |

(1) Melk geleverd aan de melkerij

MARKTPRIJZEN VAN GROENTEN EN FRUIT (F) (1)

| Periode | Groenten | | | | | | | | | | |
|-----------|------------|----------|-------------|-------------|------------|--------------|-------------|--------|------------|---------|-------|
| | Open lucht | | | | | | | | | | |
| | Ajuin | Andijvie | Bloem kolen | Witte kolen | Rode kolen | Groene kolen | Spruitkolen | Pei | Schorseren | Kropsla | Bonen |
| | Kg | Stuk | | | | | Kg | Bussel | Kg | Kist | Kg |
| 1980 | 6,9 | 7,8 | 15,1 | 10,3 | 7,5 | 13,7 | 18,0 | 14,4 | 13,8 | 56,6 | - |
| 1981 | 7,1 | 5,4 | 16,5 | 9,8 | 9,9 | 9,2 | 17,2 | 13,2 | 17,1 | 59,8 | - |
| 1982 | 4,9 | 8,0 | 15,2 | 10,7 | 8,6 | 8,6 | 15,0 | 14,4 | 13,5 | 72,2 | - |
| 1983 | 7,2 | 11,4 | 23,7 | 16,6 | 12,0 | 14,3 | 21,2 | 18,6 | 12,7 | 101,1 | - |
| 1984 | 10,9 | 9,8 | 21,9 | 13,7 | 15,3 | 12,7 | 27,7 | 17,9 | 12,9 | 69,6 | - |
| januari | 14,6 | - | - | 23,1 | 21,2 | 16,2 | - | 18,8 | - | - | - |
| februari | 13,0 | - | - | 28,1 | 26,7 | 14,8 | 41,9 | 21,3 | 17,3 | - | - |
| maart | 17,0 | - | - | 36,1 | 30,3 | 13,4 | 51,7 | 22,2 | 13,0 | - | - |
| april | 17,9 | - | 11,6 | 26,9 | 25,5 | 12,9 | - | 16,3 | 14,1 | - | - |
| mei | 26,6 | - | 27,4 | 18,8 | 13,6 | - | - | 13,2 | - | - | - |
| juni | 19,0 | 13,6 | 27,3 | 21,6 | 29,1 | 19,4 | - | 19,8 | - | 76,0 | 221,1 |
| juni | 10,5 | 5,9 | 20,7 | 11,3 | 18,2 | 17,8 | - | 18,4 | - | 32,7 | 93,6 |
| augustus | 7,9 | 5,4 | 18,7 | 15,7 | 15,7 | 16,5 | 27,7 | 19,2 | - | 40,1 | 41,4 |
| september | 7,5 | 8,4 | 20,6 | 9,4 | 14,6 | 13,5 | 42,9 | 20,8 | 14,0 | 75,8 | 31,2 |
| oktober | 9,0 | 13,2 | 19,1 | 7,8 | 10,2 | 12,3 | 30,8 | 18,5 | 5,9 | 182,1 | 39,2 |
| november | 6,1 | 10,2 | 15,1 | 7,6 | 8,8 | 9,1 | 19,7 | 16,2 | 16,1 | 79,0 | 21,8 |
| december | 4,9 | 3,7 | 14,0 | 9,0 | 10,2 | 7,6 | 20,3 | 14,0 | 15,1 | - | - |
| 1985 | | | | | | | | | | | |
| januari | 5,4 | - | - | 17,2 | 18,9 | 24,7 | 50,5 | 47,2 | 22,7 | - | - |
| februari | 4,7 | - | - | 15,2 | 17,4 | 25,0 | 81,5 | 40,1 | 18,7 | - | - |
| maart | 5,0 | - | - | 19,3 | 22,7 | 22,3 | 97,4 | 29,9 | 14,0 | - | - |
| april | 6,0 | - | 22,5 | 18,5 | 22,6 | 12,4 | - | 23,3 | 11,8 | - | - |
| mei | 4,7 | 12,3 | 24,8 | 20,9 | 24,9 | - | - | 17,6 | - | 139,7 | - |
| juni | 22,0 | 10,8 | 33,1 | 12,3 | 29,1 | 20,0 | - | 19,2 | - | 65,0 | - |
| juli | 7,1 | 8,9 | 18,7 | 10,6 | 14,3 | 15,7 | 52,7 | 16,6 | - | 51,9 | 49,6 |
| augustus | 6,6 | 4,5 | 27,5 | 15,0 | 10,7 | 18,8 | 45,0 | 19,0 | - | 50,7 | 31,7 |
| september | 4,7 | 6,5 | 17,6 | 9,1 | 7,7 | 8,0 | 31,5 | 13,5 | 23,8 | 57,0 | 36,3 |
| oktober | 4,1 | 4,3 | 17,5 | 7,0 | 5,7 | 8,6 | 27,6 | 15,1 | 18,0 | 29,5 | 32,4 |
| november | 4,3 | 6,5 | 25,7 | 7,9 | 4,1 | 8,9 | 28,9 | 18,4 | 17,2 | - | - |

| Periode | Groenten | | | | | Fruit (kwaliteit 1) | | | | | |
|-----------|------------|---------|------------|---------|---------|---------------------|------------|---------|------------|-------------------|-----------|
| | Open lucht | | Onder glas | | | Appelen | | | Peren | | |
| | Tomaten | Witloof | Komkomers | Kropsla | Tomaten | Golden delicious | Cox-orange | Boskoop | Conférence | Doyenné du Comice | Durondeau |
| | Kg | Kg | Stuk | Kist | Kg | Kg | | | | | |
| 1980 | 15,9 | 32,7 | 8,6 | 114,3 | 29,2 | 7,8 | 10,0 | 7,1 | 14,1 | 14,1 | 8,3 |
| 1981 | 13,8 | 47,2 | 8,0 | 148,7 | 28,0 | 9,7 | 21,5 | 10,9 | 14,1 | 19,8 | 14,3 |
| 1982 | 9,2 | 42,5 | 9,5 | 129,5 | 29,2 | 17,3 | 14,6 | 8,0 | 21,9 | 22,2 | 11,3 |
| 1983 | 11,6 | 46,8 | 11,1 | 169,0 | 34,8 | 12,9 | 22,7 | 15,7 | 21,2 | 20,8 | 14,5 |
| 1984 | 12,7 | 53,8 | 10,2 | 168,9 | 37,6 | 14,2 | 22,3 | 18,7 | 23,3 | 21,9 | 14,3 |
| januari | - | 45,5 | - | 293,0 | 41,0 | 17,4 | 28,9 | 24,7 | 21,3 | 19,3 | 7,8 |
| februari | - | 46,8 | 23,3 | 276,3 | 104,7 | 16,6 | 25,6 | 24,6 | 19,5 | 23,0 | - |
| maart | - | 63,0 | 13,9 | 189,2 | 89,9 | 16,3 | 25,0 | 30,7 | 23,1 | 33,1 | - |
| april | - | 62,4 | 14,2 | 166,3 | 86,0 | 15,6 | - | 34,4 | 24,0 | 20,5 | - |
| mei | - | 40,4 | 11,5 | 74,9 | 54,3 | 14,2 | - | 34,4 | 27,8 | - | - |
| juni | - | - | 10,6 | - | 32,8 | 14,4 | - | - | 31,5 | - | - |
| juni | - | - | 6,6 | - | 43,1 | 16,8 | - | - | 15,4 | - | - |
| augustus | 10,1 | 115,3 | 9,1 | - | 24,4 | 21,1 | - | 19,9 | 19,0 | - | - |
| september | 13,0 | 106,4 | 12,4 | - | 18,2 | 13,8 | 17,1 | 13,0 | 17,0 | 17,1 | 15,5 |
| oktober | 12,8 | 71,4 | 16,2 | 37,1 | 28,5 | 10,4 | 20,2 | 11,5 | 18,1 | 22,4 | 14,7 |
| november | - | 50,9 | 11,5 | 171,8 | 40,6 | 9,0 | 23,1 | 12,4 | 20,6 | 23,1 | 13,9 |
| december | - | 53,3 | 7,1 | 142,4 | 56,2 | 12,1 | 22,4 | 14,1 | 19,9 | 21,7 | 12,4 |
| 1985 | | | | | | | | | | | |
| januari | - | 66,3 | - | 248,7 | 31,0 | 10,6 | 18,8 | 14,9 | 19,2 | 18,0 | 11,3 |
| februari | - | 66,5 | 19,2 | 317,4 | 119,8 | 10,2 | 19,6 | 12,6 | 17,7 | 18,2 | 10,0 |
| maart | - | 65,9 | 18,0 | 261,5 | 98,3 | 10,8 | 13,6 | 14,5 | 19,1 | 19,3 | - |
| april | - | 50,5 | 19,2 | 150,3 | 84,0 | 10,7 | 14,7 | 14,3 | 20,1 | 17,8 | - |
| mei | - | 64,7 | 14,6 | 162,5 | 50,7 | 11,3 | - | 15,3 | 24,4 | - | - |
| juni | - | 63,1 | 11,2 | 79,3 | 47,4 | 9,7 | - | - | 16,7 | 23,0 | - |
| juni | - | - | 6,5 | - | 20,0 | 9,5 | - | 17,0 | 13,5 | - | - |
| augustus | 9,4 | 140,9 | 7,7 | - | 11,9 | 8,1 | 25,0 | 20,0 | 10,5 | - | 25,0 |
| september | 11,4 | 69,1 | 8,9 | - | 17,0 | 15,8 | 23,8 | 18,6 | 14,8 | 22,2 | 15,5 |
| oktober | 8,8 | 53,1 | 14,0 | 54,0 | 21,7 | 12,2 | 20,2 | 16,1 | 19,1 | 18,2 | 20,9 |
| november | - | 69,1 | 12,2 | 135,2 | 35,1 | 12,4 | 23,4 | 18,5 | 20,8 | 20,7 | 26,8 |

(1) Bron : Ministerie van Landbouw L.E.I.

IX.- INDEXCIJFERS VAN DE PRIJZEN ONTVANGEN DOOR DE LANDBOUWERS EN TUINBOUWERS

Basis 1974 - 1976 = 100 (1)

| Periode | Plant-aardige- produkten | Graan- gewassen | Tarwe | Winter- gerst | Aard- appelen | Indus- triële gewassen | Suiker- bieten | Ruw vlas | Voeder- gewassen en stro |
|-----------|-----------------------------|--------------------|-------|------------------|------------------|------------------------------|-------------------|-------------|--------------------------------|
| 1980 | 96,6 | 113,9 | 116,1 | 108,3 | 60,4 | 114,2 | 115,1 | 92,7 | 93,0 |
| 1981 | 105,6 | 123,6 | 125,3 | 118,5 | 71,7 | 109,0 | 109,6 | 95,1 | 94,3 |
| 1982 | 114,0 | 138,1 | 139,7 | 134,2 | 76,3 | 113,8 | 113,7 | 115,9 | 100,3 |
| 1983 | 145,7 | 151,5 | 152,0 | 149,4 | 145,5 | 146,5 | 146,2 | 154,5 | 109,0 |
| 1984 | 135,2* | 143,0 | 143,1 | 142,4 | 112,9 | 146,1* | 143,0* | 226,8 | 105,7 |
| januari | 170,2 | 159,2 | 157,3 | 159,6 | 247,2 | 146,2 | 146,2 | 146,4 | 106,7 |
| februari | 186,9 | 158,9 | 157,1 | 158,9 | 331,9 | 147,8 | 146,2 | 57,6 | 101,5 |
| maart | 190,8 | 158,3 | 156,8 | 157,9 | 349,5 | 142,8 | 146,2 | 57,6 | 107,4 |
| april | 182,2 | 158,0 | 155,8 | 158,6 | 310,5 | 142,8 | 146,2 | 57,6 | 106,5 |
| mei | 198,0 | 157,8 | 154,8 | 159,5 | 385,2 | 142,8 | 146,2 | 57,6 | 103,5 |
| juni | 167,4 | 161,9 | 159,5 | 161,8 | 235,9 | 142,8 | 146,2 | 57,6 | 102,1 |
| juli | 148,4 | 160,9 | 165,2 | 138,5 | 143,5 | 148,0 | 146,2 | 193,5 | 94,3 |
| augustus | 123,9 | 135,7 | 134,6 | 137,9 | 71,6 | 149,8 | 146,2 | 241,8 | 91,7 |
| september | 123,3 | 135,6 | 134,7 | 138,0 | 65,6 | 150,4 | 146,2 | 256,2 | 99,7 |
| oktober | 124,3* | 136,2 | 134,8 | 139,7 | 67,4 | 146,3* | 142,9* | 230,3 | 126,9 |
| november | 123,3* | 138,8 | 136,8 | 143,4 | 54,1 | 146,3* | 142,9* | 230,3 | 141,2 |
| december | 123,0* | 140,3 | 138,0 | 145,3 | 50,4 | 146,3* | 142,9* | 230,3 | 140,5 |
| 1985 | | | | | | | | | |
| januari | 128,0* | 142,1 | 139,8 | 147,0 | 70,3 | 146,3* | 142,9* | 230,3 | 141,5 |
| februari | 124,1* | 142,1 | 139,8 | 147,2 | 55,3 | 146,3* | 142,9* | 230,3 | 130,4 |
| maart | 123,6* | 144,9 | 143,1 | 149,1 | 49,8 | 146,3* | 142,9* | 230,3 | 125,0 |
| april | 125,9* | 151,9 | 151,7 | 153,5 | 51,5 | 146,3* | 144,9* | 230,3 | 113,5 |
| mei | 126,4* | 156,3 | 158,2 | 153,3 | 47,7 | 146,3* | 142,9* | 230,3 | 108,0 |
| juni | 151,9* | 153,3 | 156,0 | 147,1 | 171,7 | 146,3* | 142,9* | 230,3 | 107,5 |
| juli | 125,1* | 148,2 | 152,6 | 134,6 | 56,8 | 146,3* | 142,9* | 230,3 | 104,6 |
| augustus | 118,4* | 129,2 | 127,1 | 134,4 | 55,3 | 146,3* | 142,9* | 230,3 | 116,9 |
| september | 118,7* | 130,8 | 130,8 | 133,1 | 48,5 | 145,2* | 142,9* | 201,5 | 141,6 |
| oktober | 119,8* | 137,7 | 137,0 | 139,2 | 43,6 | 144,1* | 142,9* | 172,7 | 145,8 |
| november | 121,6* | 140,0 | 140,4 | 142,3 | 43,0 | 144,1* | 142,9* | 172,7 | 156,6 |

| Periode | Dier- lijke pro- dukten | Zuivel- produk- ten | Melk | Room | Hoeve- boter | Dieren | Run- deren | Ossen | Stieren | Vaarzen | Koelen | Kal- veren |
|-----------|----------------------------------|---------------------------|--------|--------|-----------------|--------|---------------|-------|---------|---------|--------|---------------|
| 1980 | 112,5 | 119,1 | 116,9 | 123,8 | 133,9 | 111,2 | 115,8 | 117,5 | 116,8 | 114,5 | 115,1 | 113,4 |
| 1981 | 124,4 | 129,1 | 126,9 | 133,5 | 144,0 | 123,6 | 128,3 | 129,3 | 129,3 | 123,9 | 127,5 | 131,3 |
| 1982 | 141,4 | 147,7 | 146,0 | 148,7 | 159,8 | 144,3 | 147,8 | 149,2 | 144,4 | 145,0 | 151,1 | 149,1 |
| 1983 | 145,2 | 161,3 | 159,9 | 163,3* | 170,3 | 142,7 | 151,2 | 154,9 | 153,4 | 149,8 | 143,5 | 156,5 |
| 1984 | 149,1 | 164,3* | 162,8* | 167,9 | 174,3 | 146,3* | 146,8 | 152,7 | 152,8 | 143,5 | 137,0 | 148,2 |
| januari | 149,8 | 170,7 | 170,0 | 170,0 | 174,9 | 142,4 | 153,4 | 161,3 | 159,8 | 147,4 | 138,8 | 165,1 |
| februari | 153,7 | 170,6 | 170,0 | 170,1 | 175,3 | 146,0 | 151,0 | 160,7 | 156,8 | 145,4 | 138,2 | 156,5 |
| maart | 150,9* | 162,6* | 160,6* | 166,4* | 175,6 | 144,1 | 146,4 | 157,1 | 153,3 | 143,0 | 134,8 | 143,1 |
| april | 146,9* | 162,2* | 160,6* | 167,1* | 172,3 | 141,6 | 145,5 | 156,5 | 151,7 | 142,0 | 134,9 | 142,0 |
| mei | 146,4* | 162,2* | 160,5* | 168,1* | 173,7 | 144,1 | 147,9 | 156,3 | 150,1 | 144,3 | 142,6 | 147,4 |
| juni | 150,8* | 164,8* | 163,5* | 168,5* | 172,9 | 151,7 | 148,0 | 151,6 | 149,2 | 146,0 | 144,0 | 150,0 |
| juli | 149,4* | 166,0* | 165,0* | 165,8* | 173,1 | 148,9 | 143,0 | 146,8 | 146,6 | 143,2 | 136,5 | 143,2 |
| augustus | 150,5* | 164,3* | 163,2* | 145,5* | 175,0 | 149,1 | 142,4 | 145,9 | 146,8 | 141,1 | 131,3 | 152,4 |
| september | 152,1* | 165,1* | 164,2* | 147,4* | 173,5 | 150,6 | 141,1 | 145,1 | 146,2 | 139,5 | 127,9 | 152,5 |
| oktober | 149,8* | 169,9* | 169,8* | 146,0* | 174,6 | 146,7 | 144,4 | 147,3 | 152,3 | 140,1 | 133,5 | 147,8 |
| november | 151,2* | 177,3* | 178,8* | 144,7* | 172,1 | 145,7* | 149,7 | 151,4 | 160,3 | 144,6 | 141,8 | 141,5 |
| december | 150,7* | 179,8* | 180,8* | 149,9* | 177,3 | 144,9* | 150,6 | 152,3 | 162,0 | 145,7 | 143,1 | 139,6 |
| 1985 | | | | | | | | | | | | |
| januari | 152,4* | 175,2* | 174,9* | 152,4* | 181,5 | 148,3* | 151,9 | 153,7 | 163,3 | 147,1 | 144,4 | 140,7 |
| februari | 154,7* | 174,9* | 174,7* | 152,6* | 179,9 | 150,0* | 151,5 | 154,8 | 161,0 | 145,6 | 145,1 | 143,7 |
| maart | 156,9* | 173,8* | 173,3* | 152,9* | 180,7 | 151,7* | 149,5 | 154,3 | 156,3 | 144,0 | 144,0 | 145,5 |
| april | 151,3* | 160,4* | 158,1* | 149,7* | 178,8 | 151,0* | 148,1 | 152,4 | 150,0 | 143,2 | 144,3 | 151,9 |
| mei | 147,7* | 162,0* | 159,7* | 148,7* | 181,0 | 147,2 | 153,3 | 154,2 | 151,0 | 148,1 | 152,8 | 164,3 |
| juni | 150,7* | 164,0* | 162,2* | 149,3* | 178,8 | 150,7 | 155,6 | 155,7 | 150,5 | 151,6 | 158,0 | 166,2 |
| juli | 153,0* | 165,0* | 163,7* | 146,9* | 177,4 | 153,3 | 153,4 | 154,3 | 149,4 | 150,5 | 152,9 | 165,1 |
| augustus | 152,1* | 167,0* | 165,6* | 147,7* | 180,0 | 151,3 | 152,1 | 154,2 | 149,0 | 149,6 | 149,3 | 164,3 |
| september | 151,3* | 167,6* | 166,6* | 149,6* | 178,0 | 150,6 | 150,7 | 154,2 | 149,2 | 147,8 | 146,4 | 161,3 |
| oktober | 148,3* | 176,8* | 177,1* | 148,6* | 178,9 | 144,8 | 148,1 | 153,6 | 150,2 | 144,3 | 141,6 | 155,0 |
| november | 152,8* | 178,4* | 179,1* | 148,4* | 178,5 | 146,7 | 146,9 | 151,2 | 152,2 | 139,7 | 135,4 | 160,6 |

(1) Bron : Ministerie van Landbouw L.E.I.

INDEXCIJFERS VAN DE PRIJZEN ONTVANGEN DOOR DE LANDBOUWERS EN TUINBOUWERS (vervolg)

Basis 1974 - 1976 = 100 (1)

| Periode | Varkens | Varkens 1/2 vet | Schapen | Paarden | Gevogelte | Braad- kuikens | Soep- kippen | Eieren | Eieren witte | Eieren bruine | Totaal landbouw- produkten |
|-----------|---------|--------------------|---------|---------|-----------|-------------------|-----------------|--------|-----------------|------------------|----------------------------------|
| 1980 | 107,6 | 106,7 | 83,0 | 114,5 | 111,7 | 111,8 | 110,5 | 104,8 | 108,6 | 100,9 | 109,8 |
| 1981 | 120,6 | 119,2 | 126,0 | 136,4 | 116,1 | 117,2 | 108,3 | 117,8 | 123,3 | 112,3 | 121,3 |
| 1982 | 144,2 | 143,2 | 142,4 | 165,1 | 119,6 | 122,8 | 96,9 | 96,4 | 97,7 | 95,1 | 136,8 |
| 1983 | 137,2 | 135,3 | 146,0 | 156,6 | 130,1 | 134,5 | 99,0 | 120,0 | 120,2 | 119,8 | 145,3 |
| 1984 | 145,8 | 145,1 | 141,1 | 156,2 | 146,3 | 146,8 | 142,3 | 131,8 | 135,4 | 128,2 | 146,8 |
| januari | 134,3 | 132,3 | 128,2 | 155,6 | 137,2 | 135,7 | 148,2 | 152,6 | 166,9 | 138,3 | 153,2 |
| februari | 140,9 | 139,9 | 134,0 | 156,7 | 156,2 | 154,3 | 169,0 | 171,6 | 179,6 | 163,6 | 159,2 |
| maart | 141,3 | 140,4 | 134,1 | 158,4 | 151,7 | 150,1 | 162,9 | 177,3 | 183,7 | 170,8 | 157,6* |
| april | 137,9 | 137,3 | 134,5 | 160,9 | 145,3 | 148,4 | 122,9 | 149,4 | 154,9 | 143,9 | 152,9* |
| mei | 140,5 | 139,8 | 136,9 | 162,9 | 149,6 | 153,3 | 123,3 | 118,7 | 115,5 | 121,9 | 155,0* |
| juni | 154,6 | 155,1 | 142,3 | 160,4 | 151,1 | 157,3 | 107,3 | 101,6 | 102,5 | 100,7 | 153,6* |
| juli | 154,0 | 154,3 | 142,5 | 153,9 | 144,3 | 149,3 | 109,0 | 103,8 | 105,8 | 101,9 | 149,2* |
| augustus | 153,9 | 153,2 | 150,8 | 153,9 | 153,2 | 155,7 | 135,6 | 121,1 | 121,0 | 121,2 | 146,7* |
| september | 157,4 | 157,1 | 145,9 | 153,9 | 155,5 | 156,0 | 152,0 | 127,0 | 126,1 | 127,9 | 148,0* |
| oktober | 148,9 | 148,0 | 145,3 | 152,8 | 142,1 | 141,1 | 148,7 | 118,4 | 123,5 | 113,2 | 146,0* |
| november | 144,1 | 142,9 | 145,9 | 152,6 | 131,4 | 128,5 | 152,4 | 122,1 | 125,4 | 118,7 | 145,9* |
| december | 141,5 | 139,8 | 137,5 | 152,3 | 134,4 | 130,6 | 161,2 | 116,6 | 117,8 | 115,4 | 145,2* |
| 1985 | | | | | | | | | | | |
| januari | 146,3 | 144,8 | 135,9 | 153,4 | 140,9 | 137,4 | 166,1 | 120,9 | 123,5 | 118,3 | 148,3* |
| februari | 148,8 | 146,9 | 139,7 | 145,3 | 150,5 | 147,6 | 171,2 | 137,0 | 142,9 | 131,0 | 149,6* |
| maart | 153,1 | 151,8 | 139,7 | 162,2 | 154,3 | 152,6 | 165,8 | 152,5 | 159,5 | 145,5 | 151,3* |
| april | 153,0 | 151,4 | 140,7 | 165,7 | 152,6 | 153,5 | 146,1 | 126,3 | 132,6 | 120,1 | 147,0* |
| mei | 142,0 | 140,6 | 141,5 | 168,9 | 148,8 | 151,6 | 128,6 | 109,4 | 111,3 | 107,5 | 144,1* |
| juni | 146,7 | 145,8 | 141,5 | 155,6 | 152,7 | 155,6 | 131,6 | 110,3 | 110,0 | 110,5 | 151,0 |
| juli | 153,1 | 152,5 | 157,4 | 160,6 | 154,7 | 155,0 | 152,1 | 113,7 | 115,6 | 111,8 | 148,3 |
| augustus | 150,7 | 149,8 | 161,3 | 162,0 | 149,5 | 148,4 | 157,5 | 114,5 | 110,5 | 118,6 | 146,4 |
| september | 151,5 | 150,6 | 155,1 | 159,0 | 142,2 | 142,1 | 142,8 | 108,6 | 101,8 | 115,4 | 145,8 |
| oktober | 144,2 | 143,2 | 157,9 | 156,7 | 125,6 | 124,8 | 130,9 | 94,8 | 95,2 | 94,4 | 143,5 |
| november | 147,9 | 147,1 | 151,4 | 168,4 | 132,7 | 128,9 | 159,4 | 130,8 | 130,7 | 131,0 | 147,5 |

(1) Bron : Ministerie van Landbouw L.E.I.

INDEXCIJFERS VAN DE PRIJZEN ONTVANGEN DOOR DE LANDBOUWERS EN TUINBOUWERS (vervolg)

Basis 1974 - 1976 = 100 (1)

| Periode | Groenten | Bloem- kolen | Prei | Witloof | Kropsla | Tomaten onder glas | Fruit | Appelen | Golden | Boskoop |
|-----------|----------|-----------------|--------|---------|---------|--------------------------|--------|---------|--------|---------|
| 1980 | 126,4 | 125,6 | 133,6 | 112,1 | 107,5 | 131,8 | 105,7 | 101,7 | 111,7 | 67,8 |
| 1981 | 134,3 | 131,5 | 123,0 | 154,4 | 130,4 | 136,4 | 152,6 | 152,1 | 135,2 | 162,0 |
| 1982 | 128,6 | 128,9 | 134,9 | 136,3 | 112,8 | 134,4 | 189,3 | 254,3 | 297,7 | 245,1 |
| 1983 | 158,7 | 190,0 | 174,6 | 154,7 | 149,6 | 163,0 | 169,4 | 177,4 | 179,2 | 141,4 |
| 1984 | 172,3 | 173,2 | 165,0 | 176,7 | 156,4 | 172,3 | 180,3 | 201,6 | 207,6 | 196,0 |
| januari | 167,5 | - | 173,6 | 147,6 | 250,9 | 185,4 | 206,1 | 243,9 | 243,7 | 233,5 |
| februari | 173,4 | - | 180,9 | 152,1 | 243,3 | 473,2 | 196,9 | 231,4 | 232,9 | 232,7 |
| maart | 201,7 | - | 205,5 | 204,6 | 166,6 | 406,1 | 223,8 | 238,8 | 228,3 | 290,9 |
| april | 194,8 | 87,6 | 150,5 | 202,5 | 146,5 | 388,6 | 221,3 | 228,3 | 218,7 | 325,9 |
| mei | 183,0 | 206,0 | 122,1 | 131,3 | 88,3 | 245,5 | 216,4 | 205,3 | 199,0 | 325,3 |
| juni | 156,6 | 198,4 | 160,3 | - | 92,3 | 148,1 | 192,3 | 203,1 | 202,1 | 325,3 |
| juli | 169,0 | 153,2 | 165,6 | - | 39,7 | 194,9 | 138,9 | 235,2 | 235,3 | 325,3 |
| augustus | 163,1 | 141,0 | 177,2 | 374,5 | 48,7 | 110,3 | 150,1 | 213,8 | 295,0 | 188,6 |
| september | 167,2 | 159,4 | 187,8 | 345,6 | 92,1 | 82,0 | 151,8 | 151,5 | 192,8 | 123,1 |
| oktober | 178,5 | 141,7 | 166,8 | 231,8 | 221,3 | 128,7 | 159,8 | 151,0 | 145,4 | 109,1 |
| november | 160,9 | 113,9 | 150,2 | 165,1 | 151,3 | 183,5 | 160,8 | 156,6 | 126,4 | 117,3 |
| december | 165,6 | 105,2 | 129,6 | 172,9 | 125,4 | 254,1 | 168,4 | 167,9 | 168,8 | 133,6 |
| 1985 | | | | | | | | | | |
| januari | 252,7 | - | 436,6 | 215,1 | 219,0 | 139,9 | 149,5 | 150,3 | 149,0 | 141,4 |
| februari | 250,9 | - | 370,6 | 216,0 | 279,5 | 541,5 | 151,1 | 141,2 | 142,2 | 119,4 |
| maart | 230,5 | - | 276,3 | 213,8 | 230,3 | 444,2 | 154,3 | 147,2 | 151,7 | 137,0 |
| april | 187,5 | 169,3 | 215,2 | 164,0 | 132,4 | 379,4 | 155,7 | 148,0 | 149,5 | 135,0 |
| mei | 200,4 | 186,4 | 163,1 | 210,2 | 169,8 | 228,9 | 175,1 | 158,1 | 158,9 | 144,5 |
| juni | 199,6 | 258,5 | 161,7 | - | 79,0 | 214,3 | 178,5 | 135,9 | 135,8 | 144,5 |
| juli | 105,1 | 145,2 | 179,5 | - | 63,1 | 89,8 | 132,9 | 133,3 | 133,4 | 160,0 |
| augustus | 157,9 | 207,0 | 176,1 | 457,4 | 61,6 | 53,7 | 133,4 | 149,0 | 114,0 | 189,3 |
| september | 134,3 | 132,2 | 124,8 | 224,3 | 69,3 | 76,7 | 178,9 | 193,9 | 220,9 | 176,5 |
| oktober | 125,6 | 132,0 | 139,2 | 172,4 | 35,8 | 98,2 | 176,8 | 170,9 | 171,3 | 152,2 |
| november | 174,2* | 193,3* | 170,5* | 224,3* | 119,1* | 149,6* | 195,3* | 186,9* | 174,2* | 175,3* |

| Periode | Peren | Confe- rence | Doyenné du Comice | Aardbeien | Kersen | Tuinbouw produkten (niet- eetbare) | Snij- bloemen | Andere | Totaal tuinbouw- produkten | Globale index van land- en tuinbouw- produkten |
|-----------|-------|-----------------|-------------------------|-----------|--------|---|------------------|--------|----------------------------------|---|
| 1980 | 114,1 | 112,2 | 108,4 | 94,8 | 126,0 | 123,6 | 123,7 | 123,6 | 121,9 | 112,1 |
| 1981 | 146,2 | 114,3 | 181,5 | 135,7 | 204,3 | 126,0 | 125,5 | 126,0 | 135,7 | 123,9 |
| 1982 | 189,7 | 200,1 | 173,6 | 134,1 | 134,3 | 140,1 | 139,6 | 140,1 | 142,3 | 137,8 |
| 1983 | 175,3 | 164,7 | 161,7 | 174,1 | 147,9 | 153,2 | 151,9 | 153,4 | 159,4 | 137,9 |
| 1984 | 183,0 | 178,4 | 168,0 | 186,7 | 110,1 | 153,3* | 164,3* | 151,5* | 169,5* | 151,0* |
| januari | 166,1 | 173,1 | 147,8 | - | - | 169,6 | 202,6 | 164,1 | 175,0 | 157,2 |
| februari | 161,3 | 159,1 | 176,1 | - | - | 160,1 | 206,4 | 152,3 | 174,7 | 162,1 |
| maart | 189,2 | 188,3 | 253,3 | - | - | 153,8 | 172,8 | 150,6 | 194,9 | 164,5* |
| april | 195,8 | 195,8 | 157,2 | 59,9 | - | 152,5 | 158,2 | 151,5 | 190,0 | 159,7* |
| mei | 226,4 | 226,4 | - | 255,9 | - | 160,2 | 188,5 | 155,5 | 183,9 | 160,4* |
| juni | 256,7 | 256,7 | - | 183,5 | 151,7 | 149,4 | 178,4 | 144,5 | 161,5 | 155,0* |
| juli | 125,7 | 125,7 | - | 149,2 | 112,9 | 142,2 | 112,7 | 147,1 | 157,4 | 150,7* |
| augustus | 117,1 | 154,6 | - | 250,2 | 79,7 | 144,0 | 90,4 | 152,8 | 156,4 | 147,9* |
| september | 186,9 | 138,8 | 131,2 | 261,7 | - | 146,6 | 137,9 | 148,1 | 159,7 | 149,5* |
| oktober | 190,9 | 147,5 | 171,3 | 361,5 | - | 137,8 | 176,1 | 131,3 | 165,8 | 149,3* |
| november | 183,2 | 167,5 | 176,6 | 273,1 | - | 163,4 | 183,9 | 160,0 | 161,4 | 149,2* |
| december | 166,9 | 162,3 | 166,6 | - | - | 168,0 | 246,2 | 155,0 | 166,7 | 149,9* |
| 1985 | | | | | | | | | | |
| januari | 151,4 | 156,1 | 138,2 | - | - | 194,6 | 217,6 | 190,8 | 220,6 | 161,6* |
| februari | 143,9 | 144,5 | 139,7 | - | - | 179,9 | 214,6 | 174,1 | 216,5 | 161,9* |
| maart | 155,5 | 155,6 | 148,2 | - | - | 178,8 | 195,0 | 176,0 | 204,8 | 161,1* |
| april | 163,4 | 163,4 | 136,6 | 435,0 | - | 168,1 | 166,9 | 168,3 | 177,3 | 152,6* |
| mei | 198,6 | 198,6 | - | 211,2 | - | 180,0 | 177,3 | 180,5 | 191,1 | 152,8* |
| juni | 136,3 | 136,3 | - | 179,2 | 155,3 | 181,5 | 137,4 | 188,9 | 191,6 | 158,4* |
| juli | 109,9 | 109,9 | - | 189,6 | 123,5 | 160,1 | 96,1 | 170,8 | 122,7 | 143,6* |
| augustus | 372,6 | 85,2 | - | 190,5* | 105,0* | 156,0 | 120,5 | 161,9* | 153,0* | 147,6* |
| september | 180,3 | 120,8 | 169,9 | 248,3 | - | 154,0* | 124,0 | 159,0* | 147,0* | 146,0* |
| oktober | 215,2 | 155,8 | 139,5 | 229,5 | - | 158,5* | 109,0 | 166,7* | 142,4* | 143,3* |
| november | 220,3 | 169,2* | 158,9* | 229,5* | - | 158,8* | 117,2* | 165,8* | 174,5* | 152,5* |

(1) Bron : Ministerie van Landbouw - L.E.I.

INDEX VAN DE AANKOOPPRIJZEN VAN DE PRODUKTIEMIDDELEN IN LAND- EN TUINBOUW

Basis 1974 - 1976 = 100 (1)

| Periode | Inter- mediaire kon- sumptie | Zaa- en poot- goed | Fok- en gebruiks- vee | Energie | Bestrij- dings- middelen | Mest- stoffen | Vee- voerders | Klein- materieel | Onder- houd gebouwen |
|-----------|---------------------------------------|-----------------------------|-----------------------------|---------|--------------------------------|------------------|------------------|---------------------|----------------------------|
| 1980 | 123,6 | 106,5 | 120,2 | 186,2 | 100,2 | 126,4 | 114,0 | 123,8 | 156,0 |
| 1981 | 134,5 | 113,1 | 123,1 | 217,3 | 106,3 | 140,2 | 123,8 | 130,3 | 170,0 |
| 1982 | 149,1 | 125,5 | 148,2 | 253,8 | 116,7 | 163,5 | 135,7 | 145,0 | 181,9 |
| 1983 | 161,5 | 145,2 | 159,1 | 254,9 | 134,0 | 169,0 | 149,0 | 163,8 | 193,8 |
| 1984 | 170,2* | 140,8 | 158,9 | 274,0 | 140,4 | 180,6* | 156,6 | 167,2 | 207,5 |
| januari | 172,4 | 146,7 | 156,3 | 279,7 | 134,0 | 178,7 | 161,5 | 165,6 | 203,3 |
| februari | 172,6 | 146,7 | 160,6 | 275,1 | 134,0 | 178,6 | 161,5 | 166,7 | 204,3 |
| maart | 174,1 | 171,4 | 162,7 | 266,9 | 140,4 | 179,8 | 162,5 | 166,7 | 204,3 |
| april | 172,2 | 171,4 | 160,7 | 269,1 | 140,4 | 180,4 | 159,3 | 166,7 | 206,2 |
| mei | 172,2 | 171,4 | 160,9 | 269,4 | 140,4 | 182,2 | 158,8 | 166,7 | 206,2 |
| juni | 171,3 | 171,4 | 159,8 | 268,0 | 140,4 | 181,1 | 157,5 | 166,7 | 206,2 |
| juli | 169,9 | 171,4 | 156,4 | 265,7 | 140,4 | 182,6 | 155,2 | 166,7 | 209,6 |
| augustus | 168,5 | 171,4 | 155,3 | 263,7 | 140,4 | 181,3 | 153,3 | 166,7 | 209,8 |
| september | 167,8 | 139,9 | 158,2 | 279,3 | 140,4 | 183,2 | 152,2 | 166,7 | 210,1 |
| oktober | 168,8 | 139,9 | 155,5 | 285,4 | 140,4 | 183,8 | 152,1 | 167,8 | 212,1 |
| november | 168,0 | 139,9 | 155,6 | 282,7 | 140,4 | 187,2 | 151,6 | 167,8 | 212,2 |
| december | 167,7 | 139,9 | 156,8 | 280,0 | 140,4 | 186,1 | 151,4 | 167,8 | 212,2 |
| 1985 | | | | | | | | | |
| januari | 168,9 | 139,9 | 161,6 | 288,5 | 140,4 | 191,2 | 151,6 | 167,8 | 214,3 |
| februari | 170,7 | 140,0 | 160,3 | 309,8 | 140,4 | 193,1 | 151,8 | 167,8 | 214,7 |
| maart | 170,2* | 140,9 | 162,6 | 314,0 | 140,1 | 186,7* | 151,2* | 170,2 | 215,1 |
| april | 168,8* | 140,9 | 162,4 | 293,9 | 140,1 | 186,7* | 150,6* | 170,2 | 217,3 |
| mei | 168,7* | 140,9 | 163,6 | 282,2 | 140,1 | 193,6* | 150,6* | 170,2 | 217,1 |
| juni | 168,2* | 140,9 | 167,0 | 276,4 | 140,1 | 193,6* | 150,6* | 170,2 | 217,1 |
| juli | 167,4* | 140,9 | 167,4 | 274,5 | 140,1 | 188,6* | 149,0* | 170,2 | 220,1 |
| augustus | 167,1* | 140,9 | 172,3 | 275,6 | 140,1 | 191,9* | 147,8* | 170,2 | 220,1 |
| september | 167,1* | 140,9 | 169,2 | 289,1 | 140,1 | 189,8* | 146,9* | 170,2 | 220,3 |
| oktober | 166,4* | 140,9 | 164,0 | 283,6 | 140,1 | 190,8* | 146,3* | 170,9 | 221,5 |
| november | 166,8* | 140,9 | 161,8 | 288,4 | 140,1 | 191,3* | 146,5* | 170,9 | 221,5 |

| Periode | Onderhoud materieel | Overige goederen en diensten | Investe- ringen | Materieel | Konstruk- ties | Lonen | Pachten | Intresten | Totaal |
|-----------|------------------------|------------------------------------|--------------------|-----------|-------------------|--------|---------|-----------|--------|
| 1980 | 151,3 | 149,3 | 141,2 | 137,3 | 151,0 | 166,5 | 126,9 | 108,5 | 126,3 |
| 1981 | 160,9 | 158,1 | 150,4 | 144,7 | 164,7 | 175,8 | 129,2 | 115,6 | 136,6 |
| 1982 | 176,5 | 169,2 | 167,6 | 163,4 | 178,0 | 184,7 | 130,0 | 118,8 | 150,5 |
| 1983 | 192,3 | 182,2 | 180,1 | 176,5 | 189,1 | 197,6 | 135,3 | 120,0 | 162,4 |
| 1984 | 205,5 | 192,0 | 194,8 | 191,6 | 202,9 | 209,3 | 138,8 | 122,5 | 171,2 |
| januari | 197,8 | 187,5 | 183,7 | 177,9 | 198,4 | 201,6* | 138,8 | 122,5 | 171,9* |
| februari | 204,3 | 188,5 | 192,2 | 189,3 | 199,7 | 201,6* | 138,8 | 122,5 | 172,7* |
| maart | 204,3 | 189,3 | 192,2 | 189,3 | 199,7 | 201,6* | 138,8 | 122,5 | 173,9* |
| april | 204,3 | 190,6 | 192,8 | 189,3 | 201,6 | 201,6* | 138,8 | 122,5 | 172,4* |
| mei | 204,3 | 191,0 | 192,8 | 189,3 | 201,6 | 201,6* | 138,8 | 122,5 | 172,4* |
| juni | 205,2 | 192,0 | 193,7 | 190,5 | 201,6 | 201,6* | 138,8 | 122,5 | 171,7* |
| juli | 205,3 | 193,7 | 194,6 | 190,5 | 204,8 | 201,6* | 138,8 | 122,5 | 171,1* |
| augustus | 205,5 | 194,1 | 194,7 | 190,5 | 205,1 | 206,9* | 138,8 | 122,5 | 169,9* |
| september | 206,6 | 194,5 | 194,8 | 190,5 | 205,6 | 206,9* | 138,8 | 122,5 | 169,4* |
| oktober | 209,2 | 193,8 | 198,4 | 194,9 | 207,3 | 209,7* | 138,8 | 122,5 | 170,6* |
| november | 209,3 | 194,0 | 198,4 | 194,9 | 207,4 | 209,7* | 138,8 | 122,5 | 170,3* |
| december | 209,4 | 194,8 | 198,4 | 194,9 | 207,3 | 209,7* | 138,8 | 122,5 | 169,6* |
| 1985 | | | | | | | | | |
| januari | 209,4 | 195,2 | 199,0 | 194,9 | 209,5 | 209,7* | 138,8* | 122,5* | 170,6* |
| februari | 214,1 | 196,7 | 205,6 | 203,9 | 210,1 | 209,7* | 138,8* | 122,5* | 172,7* |
| maart | 214,2 | 196,7 | 205,8 | 203,9 | 210,7 | 209,7* | 138,8* | 122,5* | 172,3* |
| april | 214,2 | 198,6 | 206,3 | 203,9 | 212,6 | 209,7* | 138,8* | 122,5* | 171,2* |
| mei | 214,3 | 198,9 | 206,3 | 203,9 | 212,3 | 209,7* | 138,8* | 122,5* | 171,3* |
| juni | 214,4* | 199,8 | 207,3 | 205,4 | 212,3 | 209,7* | 138,8* | 122,5* | 170,1* |
| juli | 214,5* | 203,7 | 208,0 | 205,4 | 214,8 | 209,7* | 138,8* | 122,5* | 170,1* |
| augustus | 214,7* | 204,2 | 208,0 | 205,4 | 214,8 | 209,7* | 138,8* | 122,5* | 170,0* |
| september | 214,8* | 204,3 | 208,1 | 205,4 | 215,0 | 209,7* | 138,8* | 122,5* | 170,0* |
| oktober | 214,9* | 204,1 | 210,4 | 208,2 | 215,9 | 209,7* | 138,8* | 122,5* | 169,5* |
| november | 215,0* | 204,0 | 210,2 | 208,2 | 215,4 | 209,7* | 138,8* | 122,5* | 170,0* |

(1) Bron : Ministerie van Landbouw - L.E.I.

X. OMVANG VAN DE VARKENSSTAPEL

| Data | Aard van de enquête | Aantal aangevers | Biggen met een levend gewicht van minder dan 20 kg | Varkens met een levend gewicht van 20 kg tot minder dan 50 kg | Varkens met een levend gewicht van 50 kg en meer | | | | | Totaal |
|------------|---------------------|------------------|--|---|--|------------|----------------|-------------------------|---------|-----------|
| | | | | | Mestvarkens (afgedankte beren en afgedankte zeugen inbegrepen) | Fokvarkens | | | Totaal | |
| | | | | | | beren | gedekte zeugen | nog niet gedekte zeugen | | |
| 1980 | | | | | | | | | | |
| 1 april | steekproef | .. | 1 537 500 | 1 185 100 | 1 750 900 | 668 600 | 30 500 | 414 100 | 224 000 | 5 142 100 |
| 15 mei | telling | 41 778 | 1 456 317 | 1 368 242 | 1 673 913 | 674 064 | 30 396 | 419 224 | 224 444 | 5 172 536 |
| 1 augustus | steekproef | .. | 1 467 700 | 1 262 000 | 1 831 900 | 675 000 | 29 700 | 409 900 | 235 400 | 5 236 600 |
| 1 december | telling | 41 136 | 1 336 246 | 1 336 582 | 1 680 840 | 657 434 | 28 630 | 415 268 | 213 536 | 5 011 102 |
| 1981 | | | | | | | | | | |
| 1 april | steekproef | .. | 1 491 400 | 1 261 600 | 1 557 800 | 662 300 | 29 100 | 417 000 | 216 200 | 4 973 100 |
| 15 mei | telling | 37 567 | 1 473 509 | 1 328 983 | 1 643 016 | 666 430 | 29 880 | 415 574 | 220 976 | 5 111 938 |
| 1 augustus | steekproef | .. | 1 453 000 | 1 343 300 | 1 708 600 | 675 100 | 30 200 | 406 600 | 238 300 | 5 180 000 |
| 1 december | telling | 38 596 | 1 356 769 | 1 355 485 | 1 716 774 | 646 945 | 28 028 | 410 670 | 208 247 | 5 075 973 |
| 1982 | | | | | | | | | | |
| 1 april | steekproef | .. | 1 449 100 | 1 319 900 | 1 697 700 | 654 800 | 28 500 | 402 000 | 224 300 | 5 121 500 |
| 15 mei | telling | 35 667 | 1 419 110 | 1 324 650 | 1 645 296 | 651 348 | 28 053 | 414 227 | 209 068 | 5 040 404 |
| 1 augustus | steekproef | .. | 1 381 200 | 1 311 100 | 1 763 500 | 655 600 | 27 900 | 415 400 | 212 300 | 5 111 400 |
| 1 december | telling | 38 856 | 1 383 933 | 1 394 592 | 1 674 204 | 660 649 | 27 965 | 419 010 | 213 674 | 5 113 378 |
| 1983 | | | | | | | | | | |
| 1 april | steekproef | .. | 1 507 700 | 1 323 900 | 1 751 600 | 673 400 | 29 200 | 427 500 | 216 700 | 5 256 600 |
| 15 mei | telling | 35 011 | 1 515 877 | 1 391 365 | 1 733 937 | 672 971 | 28 743 | 424 007 | 220 221 | 5 314 150 |
| 1 augustus | steekproef | .. | 1 460 200 | 1 432 300 | 1 714 800 | 682 700 | 30 100 | 428 500 | 224 100 | 5 290 000 |
| 1 december | telling | 34 851 | 1 390 921 | 1 414 003 | 1 723 529 | 653 994 | 27 530 | 416 086 | 210 378 | 5 182 447 |
| 1984 | | | | | | | | | | |
| 1 april | steekproef | .. | 1 475 000 | 1 340 000 | 1 907 000 | 655 000 | 29 000 | 410 000 | 216 000 | 5 377 000 |
| 15 mei | telling | 31 391 | 1 465 632 | 1 369 463 | 1 739 333 | 655 846 | 27 539 | 414 338 | 213 969 | 5 230 214 |
| 1 augustus | steekproef | .. | 1 422 000 | 1 308 700 | 1 805 000 | 667 300 | 26 600 | 412 400 | 228 300 | 5 203 000 |
| 1 december | telling | 32 650 | 1 421 166 | 1 426 707 | 1 759 547 | 661 309 | 26 959 | 420 412 | 213 938 | 5 268 729 |
| 1985 | | | | | | | | | | |
| 1 april | steekproef | .. | 1 585 900 | 1 293 900 | 2 080 900 | 685 300 | 29 200 | 423 100 | 233 000 | 5 646 000 |
| 15 mei | telling | 29 600 | 1 478 700 | 1 300 400 | 1 838 050 | 677 050 | 27 000 | 429 350 | 220 700 | 5 294 200 |
| 1 augustus | steekproef | .. | 1 436 000 | 1 364 000 | 1 767 000 | 683 000 | 25 000 | 432 000 | 266 000 | 5 250 000 |

XI.- TARWE GEMALEN IN DE NIJVERHEIDSMALDERIJEN (in ton) (1)

| Perioden | Ontvangst van tarwe | | | Uitgegene hoeveelheden (voor vermalingen en andere) | | | Meelprodukten | |
|----------------------------------|---------------------|-----------------|-----------|--|-----------------|-----------|---------------|----------------------------|
| | Inlandse | Inge- voerde | Totaal | Inlandse | Inge- voerde | Totaal | Voorraad | Voort- gebracht meel |
| 1976 | 566 581 | 426 407 | 992 988 | 561 782 | 449 615 | 1 010 397 | 122 919 | 733 815 |
| 1977 | 549 247 | 524 941 | 1 074 188 | 556 022 | 512 569 | 1 068 591 | 128 515 | 760 375 |
| 1978 | 513 251 | 530 512 | 1 043 763 | 496 089 | 552 915 | 1 049 004 | 123 277 | 737 491 |
| 1979 | 606 238 | 484 244 | 1 090 482 | 617 164 | 477 056 | 1 094 220 | 119 541 | 763 447 |
| 1980 | 636 787 | 558 373 | 1 194 760 | 644 930 | 566 283 | 1 211 213 | 103 488 | 840 415 |
| 1981 | 599 683 | 751 266 | 1 350 949 | 585 450 | 772 751 | 1 358 300 | 96 234 | 947 107 |
| 1982 | 564 488 | 712 550 | 1 277 038 | 571 411 | 697 725 | 1 269 136 | 103 637 | 890 716 |
| 1983 | 585 807 | 504 415 | 1 090 222 | 588 937 | 509 564 | 1 098 501 | 89 789 | 775 832 |
| 1984 | 663 220 | 594 170 | 1 257 390 | 663 906 | 590 318 | 1 254 224 | 92 955 | 880 757 |
| 1985 | | | | | | | | |
| van 30 december tot 13 januari | 14 284 | 27 443 | 41 727 | 21 237 | 18 023 | 39 260 | 95 421 | 28 294 |
| van 13 januari tot 27 januari | 32 108 | 16 537 | 48 645 | 26 165 | 20 637 | 46 802 | 97 265 | 33 463 |
| van 27 januari tot 10 februari | 41 969 | 17 833 | 59 802 | 38 392 | 19 666 | 58 058 | 99 009 | 41 249 |
| van 10 februari tot 24 februari | 33 465 | 11 769 | 45 234 | 33 061 | 17 570 | 50 631 | 93 613 | 35 855 |
| van 24 februari tot 10 maart | 32 662 | 15 608 | 48 270 | 36 394 | 15 550 | 51 944 | 89 940 | 36 887 |
| van 10 maart tot 24 maart | 34 107 | 27 289 | 61 396 | 31 189 | 21 173 | 52 362 | 98 974 | 37 592 |
| van 24 maart tot 7 april | 26 954 | 24 224 | 51 178 | 22 846 | 21 419 | 44 265 | 103 887 | 32 055 |
| van 7 april tot 21 april | 31 127 | 16 486 | 47 613 | 31 253 | 23 869 | 55 122 | 98 378 | 39 107 |
| van 21 april tot 5 mei | 29 092 | 20 473 | 49 565 | 28 570 | 21 057 | 49 627 | 98 316 | 35 640 |
| van 5 mei tot 19 mei | 26 788 | 24 966 | 51 754 | 27 531 | 20 782 | 48 313 | 101 757 | 34 037 |
| van 19 mei tot 2 juni | 32 070 | 23 373 | 55 448 | 21 514 | 21 795 | 43 309 | 113 895 | 31 251 |
| van 2 juni tot 16 juni | 35 505 | 32 299 | 67 804 | 31 563 | 28 202 | 59 765 | 121 933 | 42 461 |
| van 16 juni tot 30 juni | 32 969 | 24 999 | 57 968 | 26 355 | 25 026 | 51 381 | 128 521 | 36 793 |
| van 30 juni tot 14 juli | 19 797 | 25 819 | 45 616 | 19 052 | 32 416 | 51 468 | 122 669 | 36 636 |
| van 14 juli tot 28 juli | 18 981 | 15 003 | 33 984 | 12 003 | 15 978 | 27 981 | 128 672 | 18 768 |
| van 28 juli tot 11 augustus | 4 589 | 17 963 | 22 552 | 29 214 | 22 665 | 51 879 | 99 345 | 35 546 |
| van 11 augustus tot 25 augustus | 14 143 | 25 756 | 39 899 | 25 029 | 28 195 | 53 224 | 86 019 | 36 133 |
| van 25 augustus tot 8 september | 34 216 | 30 551 | 64 767 | 34 330 | 27 008 | 61 338 | 89 449 | 42 318 |
| van 8 september tot 22 september | 23 521 | 41 585 | 65 106 | 32 740 | 31 283 | 64 023 | 90 531 | 44 398 |
| van 22 september tot 6 oktober | 23 008 | 31 976 | 54 984 | 29 676 | 35 766 | 65 442 | 80 073 | 44 680 |
| van 6 oktober tot 20 oktober | 31 990 | 39 608 | 71 598 | 26 357 | 30 321 | 56 678 | 94 994 | 39 692 |
| van 20 oktober tot 3 november | 22 754 | 25 947 | 48 701 | 20 773 | 27 857 | 48 630 | 95 065 | 33 132 |
| van 3 november tot 17 november | 24 860 | 22 264 | 47 124 | 22 974 | 24 155 | 47 129 | 95 059 | 33 865 |

(1) Ingevolge een koninklijk besluit van 10 maart 1969, verschenen in het Belgisch Staatsblad van 27 maart 1969, werd een veertiendaagse statistiek voorgeschreven van de bedrijvigheid en de voorraden van de erkende nijverheidsmaalderijen.

HALFJAARLIJKSE STATISTIEKEN

