

LANDBOUW- STATISTIEKEN



1983

MAANDSCHRIFT

JULI - AUGUSTUS - SEPTEMBER,

Nr. 7-8-9

NATIONAAL INSTITUUT VOOR DE STATISTIEK

KONINKRIJK BELGIË

MINISTERIE VAN ECONOMISCHE ZAKEN

LANDBOUW- STATISTIEKEN

1983

MAANDSCHRIFT

JULI - AUGUSTUS - SEPTEMBER,
Nr. 7 - 8 - 9

Verkrijgbaar bij het NATIONAAL INSTITUUT VOOR DE STATISTIEK

Leuvenseweg, 44 - 1000 Brussel
Rubenslei, 2 - 2018 Antwerpen
Coupure Rechts, 620 - 9000 Gent

Dit nummer : België : 70 F
Buitenland : 95 F
Abonnement : België : 565 F
Buitenland : 815 F

16^{de} JAARGANG

Postrekening Nr 000-2005886-23 van het
NIS, Leuvense weg, 44 - 1000 Brussel

I N H O U D S O P G A V E

MAANDELIJKSE EN DRIEMAANDELIJKSE STATISTIEKEN

| | | | |
|---|----|---|----|
| <u>Grafieken</u> | 7 | | |
| I. <u>Klimaatkunde</u> | | V. <u>Zeevisserij</u> | |
| 1. Hoeveelheid neerslag per klimatologisch gewest (in mm. hoogte) jaar 1975 tot 1982 maanden januari 1982 tot mei 1983 | 9 | A. <u>Belgische vangst gelost in België</u> | |
| 2. Hoeveelheid neerslag per klimatologisch gewest uitgedrukt in % t.o.v. de normale : jaar 1975 tot 1982 - maanden januari 1982 tot mei 1983 | 9 | 1. Aangevoerde vis, in hoeveelheid en waarde volgens de verschillende visgronden per jaar 1977 tot 1982 - maanden januari 1982 tot juni 1983 | 28 |
| 3. Klimatologische waarnemingen te Ukkel maanden januari 1982 tot mei 1983 | 10 | 2. Aanvoer van visserijprodukten - maanden januari tot juni 1983 | 30 |
| 4. Klimatologische waarnemingen in het meteo- rologische net - maanden januari 1982 tot mei 1983 | 12 | 3. Hoeveelheden en waarde van verschillende aangevoerde vissoorten volgens de aanleg- havens - maanden januari tot juni 1983 | 36 |
| II. <u>Stand van de landbouwteelten</u> | | 4. Aangevoerde vis, in hoeveelheid en waarde volgens de visgronden en de aanleghavens - maanden januari tot juni 1983 | 42 |
| 1. Ontwikkeling - maanden oktober 1981 tot mei 1983 | 13 | 5. Hoeveelheids-, prijs en waardeindexcijfers van de visserijprodukten - jaar 1977 tot 1982 - maanden januari 1981 tot juni 1983 | 45 |
| 2. Toestand per provincie en landbouwstreek maanden maart en april 1983 | 15 | 6. Bedrijvigheid van de visserijvloot jaar 1977 tot 1982 - maanden januari 1982 tot juni 1983 | 46 |
| III. <u>Raming van de opbrengst van de landbouwteelten</u> | | 7. Bedrijvigheid van de visserijvloot per scheepsklasse - maanden januari tot juni 1983 | 47 |
| 1. Ontwikkeling - jaar 1975 tot 1980 - maanden mei 1981 tot december 1982 | 18 | 8. Aangevoerde vis, in hoeveelheid en waarde volgens de scheepsklassen en aanleghavens - maanden januari tot juni 1983 | 50 |
| IV. <u>Activiteit in de zuivelnijverheid</u> | | VI. <u>Geslachte dieren</u> | |
| Jaar 1978 tot 1982 - maanden januari 1982 tot mei 1983 | | Aantal en gewicht van de geslachte dieren - jaren 1978 tot 1982 - 1e kwartaal 1982 tot 4e kwartaal 1982 en 1e kwartaal 1983 | |
| 1. Ophalen van room en melk | 21 | Toestand - per provincie - 1e kwartaal 1983 | |
| 2. Bereiding van melk en room voor consumptie | 22 | 1. Totaal van de slachtingen | 53 |
| 3. Teruggave aan de veehouders | 23 | 2. Slachtingen in de openbare slachthuizen | 56 |
| 4. Fabricage van derivaten - gefabriceerde hoeveelheden en voorraden op het einde van de periode | 24 | 3. Slachtingen in de particuliere slacht- huizen | 59 |
| | | 4. Slachtingen in de private slachterijen | 62 |
| | | 5. Noodslachtingen | 65 |
| | | 6. Afgekeurde dieren | 68 |

| <u>VII. Besmettelijke ziekten bij de huisdieren</u> | | <u>JAARLIJKSE STATISTIEKEN</u> | |
|---|----|---|----|
| 1. Ontwikkeling van het aantal haarden - per jaar 1978 tot 1982 - maanden januari 1982 tot juni 1983 | 71 | I. Land- en Tuinbouw telling op 15 mei 1982 | |
| 2. Opgave van hondsolheid vastgesteld per provincie - maanden januari tot juni 1983 | 71 | - Ongevallen in de landbouw tussen 15 mei 1981 en 15 mei 1982 | 83 |
| <u>VIII. Marktprijzen van de landbouw- en tuinbouwprodukten</u> | | II. Aan het bosbeheer onderworpen bossen - jaar 1980 | |
| - Marktprijzen van de landbouwprodukten - jaar 1978 tot 1982 - maanden januari 1982 tot juli 1983 | 72 | 1. Oppervlakte van het bosdomein - ontwikkeling jaren 1974 tot 1980 | 86 |
| - Marktprijzen van groenten en fruit - jaar 1978 tot 1982 - maanden januari 1982 tot juni 1983 | 74 | 2. Opbrengst van de kappingen per houtsoort - ontwikkeling jaren 1974 tot 1980 | 87 |
| <u>IX. Indexcijfers (basis 1974-1976 = 100)</u> | | 3. Inkomsten en uitgaven - ontwikkeling jaren 1974 tot 1980 | 88 |
| Jaar 1978 tot 1982 : | | 4. Uitgestrektheid van het bosdomein - jaar 1980 Toestand volgens de aard van de eigenaars | 89 |
| - van de door de landbouwers ontvangen prijzen - maanden januari 1982 tot juli 1983 | 75 | 5. Opbrengst van de kappingen per houtsoort - jaar 1980 | 90 |
| - van de door de tuinbouwers ontvangen prijzen - maanden januari 1982 tot juni 1983 | 77 | 6. Inkomsten en uitgaven - jaar 1980 Toestand volgens de aard van de eigenaars | 91 |
| - van de aankooprijzen van de produktiemiddelen in land- en tuinbouw - maanden januari 1982 tot juli 1983 | 78 | 7. Uitgestrektheid van het bosdomein jaar 1980. Toestand per provincie | 92 |
| <u>X. Tarwe gemalen in de nijverheidsmaalderijen</u> | | 8. Opbrengst van de kappingen per houtsoort - jaar 1980 Toestand per provincie | 93 |
| Jaar 1972 tot 1982 - periode 3 januari 1982 tot en met 5 juni 1983 | 79 | 9. Inkomsten en uitgaven - jaar 1980 Toestand per provincie | 94 |
| <u>XI. Omvang van de varkensstapel</u> | | | |
| Jaar 1977 tot 1983 | 80 | | |

Conventionele tekens

. . = gegevens ontbreken

- = 0 of minder dan de helft der gebezigde eenheid

(*) = voorlopige cijfers

De komma (,) wordt gebruikt om de eenheden af te zonderen van de decimalen

Auteursrecht voorbehouden

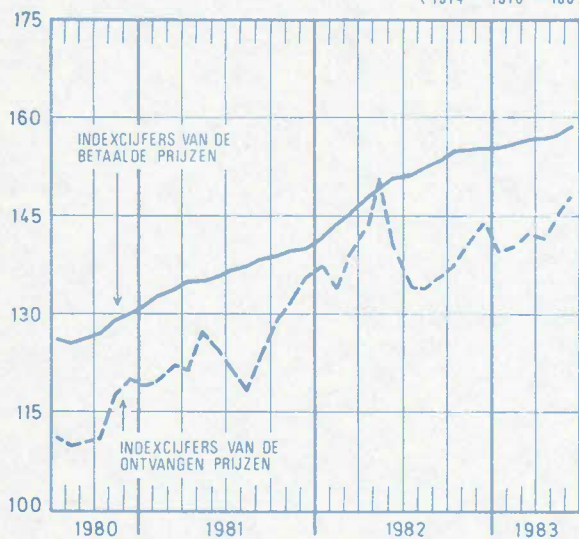
Het reproduceren van de inhoud van deze publikatie is niet toegestaan, noch geheel, noch gedeeltelijk, noch in de oorspronkelijke, noch in bewerkte vorm, tenzij met schriftelijke machtiging vanwege het Nationaal Instituut voor de Statistiek.

Het gebruiken van de inhoud van deze publikatie als toelichting of bewijsvoering in een artikel, een boekbespreking of een boek is toegestaan, mits de bron duidelijk en nauwkeurig wordt vermeld.

**MAANDELIJKE
EN
DRIEMAANDELIJKE STATISTIEKEN**

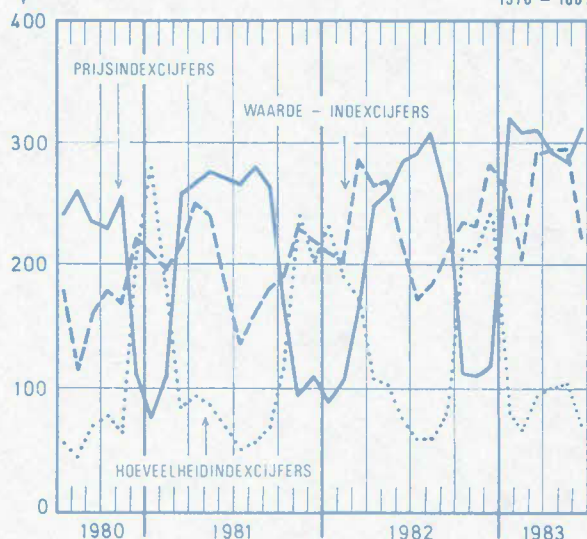
Landbouwindexcijfers

(1974 - 1976 = 100)



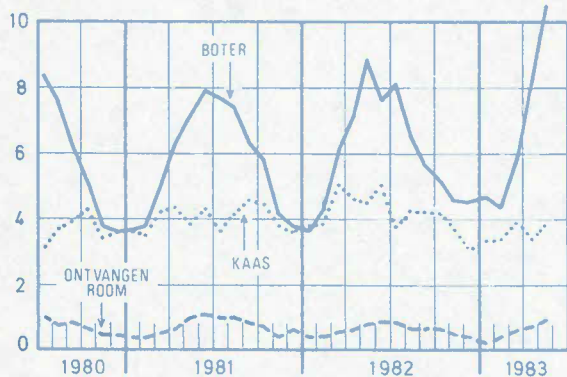
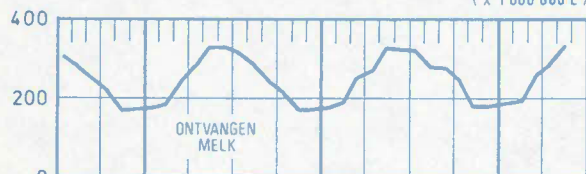
Indexcijfers van de zeevisserij

1970 = 100



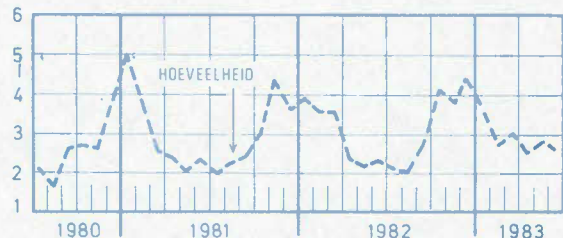
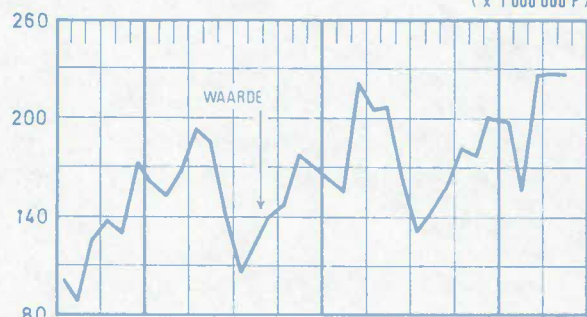
Productie in de zuivelrijverheid

(x 1000 000 L)



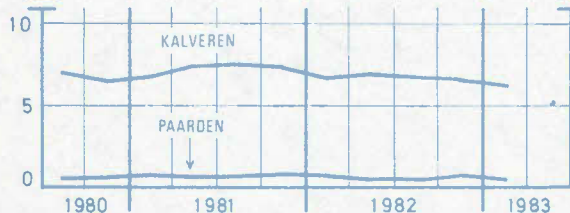
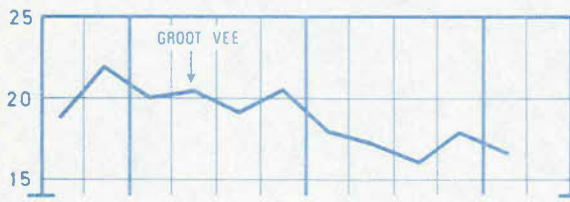
Zeevisserij - Aanvoer

(x 1000 000 F)



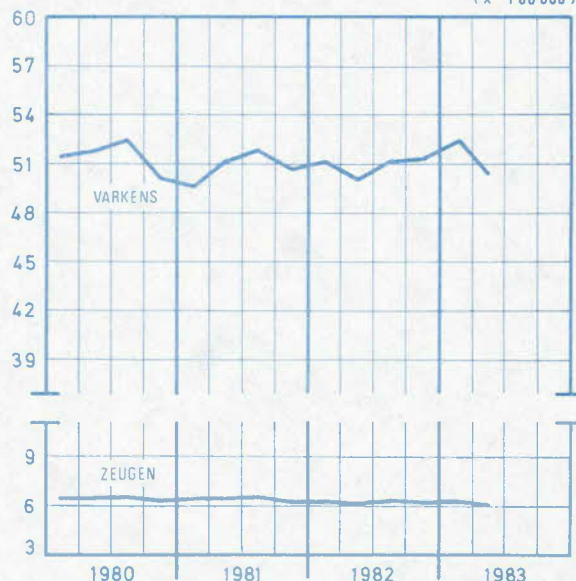
Geslachte dieren - Aantal

(x 100 000)



Omvang van de varkensstapel

(x 100 000)



1. KLIMAATKUNDE (1)

1.- Hoeveelheden neergeslagen water per klimatologische gewest (in mm hoogte)

| Perioden | Kust en Land van Waas | Vlaanderen | Doornik-se-Has-pengouw-Borinage | Kempen | Brabant | Samber en Maas-Condroz | Land van Herve | Gileppe-Warche | Ar-dennen | Bel-gisch Lotha-ringen | Het Rijk |
|-----------|-----------------------|------------|---------------------------------|--------|---------|------------------------|----------------|----------------|-----------|------------------------|----------|
| 1975 | 780,3 | 760,1 | 700,5 | 647,8 | 744,5 | 685,5 | 775,6 | 815,2 | 852,4 | 736,1 | 749,7 |
| 1976 | 466,0 | 456,8 | 499,2 | 503,2 | 511,7 | 544,7 | 591,9 | 779,2 | 727,6 | 615,4 | 560,3 |
| 1977 | 749,1 | 788,6 | 823,3 | 826,0 | 852,3 | 877,2 | 886,7 | 1 137,9 | 1 112,5 | 986,3 | 904,2 |
| 1978 | 628,2 | 621,2 | 698,9 | 694,0 | 731,5 | 794,9 | 823,5 | 973,4 | 1 041,5 | 925,6 | 794,1 |
| 1979 | 812,3 | 805,9 | 821,5 | 816,8 | 846,7 | 928,0 | 990,8 | 1 190,7 | 1 210,3 | 1 128,1 | 955,0 |
| 1980 | 759,3 | 788,4 | 856,4 | 838,2 | 895,8 | 967,1 | 989,5 | 1 238,2 | 1 225,2 | 1 095,4 | 965,4 |
| 1981 | 980,7 | 910,7 | 1 170,1 | 971,2 | 1 036,4 | 1 135,7 | 1 160,0 | 1 340,4 | 1 380,3 | 1 267,8 | 1 125,4 |
| 1982 | 680,6 | 733,9 | 823,3 | 774,1 | 799,6 | 907,0 | 997,9 | 1 192,6 | 1 103,3 | 1 093,9 | 911,2 |
| 1982 | | | | | | | | | | | |
| januari | 54,6 | 56,3 | 60,7 | 59,8 | 61,0 | 63,8 | 74,6 | 98,2 | 108,8 | 142,3 | 78,0 |
| februari | 15,0 | 15,5 | 16,7 | 15,9 | 13,7 | 17,9 | 25,2 | 26,2 | 21,6 | 18,8 | 18,7 |
| maart | 49,4 | 56,4 | 63,2 | 72,8 | 70,5 | 67,8 | 75,8 | 86,2 | 95,0 | 107,3 | 74,4 |
| april | 20,3 | 26,1 | 41,2 | 28,2 | 41,0 | 51,2 | 55,2 | 71,0 | 60,0 | 42,8 | 43,7 |
| mei | 44,2 | 54,2 | 81,7 | 62,0 | 73,5 | 111,5 | 96,9 | 112,1 | 83,0 | 63,9 | 78,3 |
| juni | 97,7 | 98,0 | 102,4 | 104,8 | 99,5 | 108,9 | 159,3 | 170,6 | 106,8 | 117,5 | 116,6 |
| juli | 22,2 | 25,9 | 54,6 | 34,4 | 34,2 | 35,1 | 38,0 | 74,9 | 49,7 | 48,0 | 41,7 |
| augustus | 64,8 | 78,4 | 80,6 | 75,5 | 79,5 | 73,4 | 88,2 | 86,6 | 59,3 | 39,7 | 72,6 |
| september | 38,6 | 41,1 | 51,8 | 37,2 | 48,8 | 67,5 | 59,0 | 60,4 | 70,4 | 67,0 | 54,2 |
| oktober | 145,4 | 141,9 | 114,5 | 145,0 | 128,4 | 132,4 | 171,9 | 208,8 | 168,9 | 173,2 | 153,0 |
| november | 59,6 | 54,0 | 63,3 | 63,7 | 64,0 | 75,7 | 58,0 | 85,4 | 118,5 | 112,1 | 75,4 |
| december | 68,8 | 86,1 | 92,6 | 74,8 | 90,5 | 101,8 | 96,5 | 112,2 | 161,3 | 161,3 | 104,6 |
| 1983 | | | | | | | | | | | |
| januari | 66,6 | 81,5 | 81,3 | 94,5 | 77,3 | 102,9 | 106,4 | 149,0 | 134,2 | 113,9 | 100,8 |
| februari | 40,7 | 45,5 | 52,9 | 50,4 | 53,5 | 61,6 | 58,3 | 79,4 | 88,3 | 95,2 | 62,6 |
| maart | 52,4 | 57,6 | 75,6 | 81,2 | 88,2 | 81,9 | 92,8 | 107,9 | 96,0 | 76,3 | 81,0 |
| april | 90,9 | 90,2 | 72,9 | 97,9 | 77,5 | 90,2 | 99,8 | 129,8 | 154,7 | 141,6 | 104,6 |
| mei | 87,1 | 91,4 | 118,4 | 117,6 | 112,1 | 126,8 | 156,0 | 175,3 | 175,7 | 188,4 | 134,8 |

2.- Hoeveelheden neergeslagen water per klimatologisch gewest uitgedrukt in % t.o.v. de normale

| | | | | | | | | | | | |
|-----------|-------|-------|-------|-------|-------|-------|-------|-------|-------|-------|-------|
| 1975 | 99,3 | 82,8 | 87,5 | 81,0 | 90,1 | 75,2 | 76,2 | 67,7 | 71,8 | 73,8 | 80,4 |
| 1976 | 59,3 | 55,8 | 62,3 | 62,9 | 61,9 | 59,8 | 58,1 | 64,7 | 61,3 | 61,7 | 60,1 |
| 1977 | 95,3 | 96,3 | 102,8 | 103,3 | 103,2 | 96,3 | 87,1 | 94,5 | 93,7 | 98,8 | 96,9 |
| 1978 | 79,9 | 75,9 | 87,3 | 86,8 | 88,6 | 87,3 | 80,9 | 87,8 | 87,8 | 92,8 | 85,1 |
| 1979 | 110,8 | 108,5 | 107,5 | 105,7 | 108,8 | 111,1 | 110,8 | 107,1 | 115,3 | 123,4 | 111,1 |
| 1980 | 103,6 | 106,1 | 112,1 | 108,4 | 115,1 | 115,8 | 110,7 | 111,4 | 116,7 | 119,9 | 113,3 |
| 1981 | 133,6 | 122,6 | 153,1 | 125,6 | 133,2 | 135,9 | 129,8 | 120,5 | 131,4 | 138,7 | 130,9 |
| 1982 | 92,7 | 98,8 | 107,8 | 100,4 | 102,8 | 108,5 | 111,3 | 107,3 | 104,5 | 119,7 | 106,0 |
| 1982 | | | | | | | | | | | |
| januari | 94,1 | 98,8 | 99,5 | 94,9 | 95,3 | 88,6 | 96,9 | 97,2 | 104,6 | 165,5 | 105,4 |
| februari | 33,3 | 33,7 | 33,4 | 31,2 | 26,4 | 30,3 | 40,7 | 32,0 | 26,0 | 27,7 | 31,2 |
| maart | 107,4 | 117,5 | 123,9 | 145,6 | 133,0 | 114,9 | 123,1 | 110,5 | 121,8 | 165,1 | 126,1 |
| april | 45,1 | 54,4 | 79,2 | 56,4 | 77,4 | 86,8 | 92,0 | 96,0 | 85,7 | 70,2 | 76,7 |
| mei | 83,4 | 95,1 | 133,9 | 101,6 | 118,6 | 166,4 | 132,7 | 130,4 | 107,8 | 92,6 | 116,9 |
| juni | 165,6 | 158,0 | 150,6 | 149,7 | 148,5 | 149,2 | 194,3 | 175,9 | 130,2 | 161,0 | 159,7 |
| juli | 32,7 | 37,0 | 72,8 | 44,1 | 46,9 | 45,0 | 42,7 | 70,0 | 55,8 | 60,8 | 51,5 |
| augustus | 88,8 | 106,0 | 108,9 | 98,1 | 107,4 | 96,6 | 117,6 | 84,1 | 67,4 | 50,9 | 90,8 |
| september | 52,9 | 56,3 | 75,1 | 53,1 | 69,7 | 95,1 | 78,7 | 65,7 | 82,8 | 88,2 | 72,3 |
| oktober | 191,3 | 191,8 | 165,9 | 213,2 | 178,3 | 181,4 | 229,2 | 224,5 | 181,6 | 211,2 | 196,2 |
| november | 83,9 | 78,3 | 94,5 | 96,5 | 92,8 | 103,7 | 77,3 | 88,0 | 119,7 | 130,4 | 97,9 |
| december | 102,7 | 132,5 | 138,2 | 111,6 | 131,2 | 134,0 | 120,6 | 108,3 | 149,4 | 177,3 | 132,4 |
| 1983 | | | | | | | | | | | |
| januari | 114,8 | 143,0 | 133,3 | 150,0 | 120,8 | 142,9 | 138,2 | 147,5 | 129,0 | 132,4 | 136,2 |
| februari | 90,4 | 98,9 | 105,8 | 98,8 | 102,9 | 104,4 | 94,0 | 96,8 | 106,4 | 140,0 | 104,3 |
| maart | 113,9 | 120,0 | 148,2 | 162,4 | 166,4 | 138,8 | 152,1 | 138,3 | 123,0 | 111,4 | 137,3 |
| april | 202,0 | 187,9 | 140,2 | 195,8 | 143,2 | 152,9 | 166,3 | 175,4 | 221,0 | 232,1 | 183,5 |
| mei | 164,3 | 160,4 | 194,1 | 192,8 | 180,8 | 189,3 | 213,7 | 203,8 | 228,2 | 273,0 | 201,2 |

KLIMAATKUNDE (vervolg)

3.- Klimatologische waarnemingen te Ukkel H=100 m

| Perioden | Gemiddelde temperatuur | | | Gemiddelde uitersten van de temperatuur | | | | Absolute uitersten van de temperatuur | | | |
|-----------|------------------------|---------|---|---|---------|------------------|---------|---------------------------------------|---------|------------------|---------|
| | waarge- nomen | normale | tempe- ratuur ver- schil- len | Maximum | | Minimum | | Maximum | | Minimum | |
| | | | | waarge- nomen | normale | waarge- nomen | normale | waarge- nomen | normale | waarge- nomen | normale |
| | 1982 | | | | | | | | | | |
| januari | 2,4 | 2,5 | 0,1 | 5,0 | 5,1 | - 0,8 | - 0,7 | 12,3 | 10,7 | - 12,2 | - 8,0 |
| februari | 4,2 | 3,3 | 0,9 | 7,7 | 6,6 | 0,7 | - 0,1 | 13,8 | 13,1 | - 4,3 | - 6,8 |
| maart | 5,9 | 5,5 | 0,4 | 10,5 | 9,7 | 2,1 | 1,8 | 18,6 | 18,0 | - 2,3 | - 4,0 |
| april | 8,7 | 9,0 | 0,3 | 14,1 | 14,1 | 3,9 | 4,6 | 22,1 | 22,3 | - 0,8 | - 1,2 |
| mei | 13,9 | 12,8 | 1,1 | 18,8 | 18,5 | 8,3 | 7,7 | 28,2 | 27,4 | 0,4 | 1,5 |
| juni | 17,1 | 15,7 | 1,4 | 23,0 | 21,6 | 12,5 | 10,7 | 29,7 | 29,6 | 4,8 | 4,7 |
| juli | 19,1 | 17,2 | 1,9 | 24,7 | 23,0 | 14,2 | 12,5 | 33,5 | 31,2 | 9,0 | 7,4 |
| augustus | 17,4 | 16,9 | 0,5 | 23,2 | 22,8 | 13,3 | 12,4 | 30,3 | 30,3 | 8,9 | 7,4 |
| september | 17,1 | 14,5 | 2,6 | 22,8 | 20,1 | 12,3 | 10,2 | 29,2 | 26,5 | 5,8 | 4,5 |
| oktober | 11,1 | 10,3 | 0,8 | 14,8 | 14,8 | 8,3 | 6,7 | 20,4 | 22,0 | 4,5 | 0,3 |
| november | 8,2 | 5,9 | 2,3 | 11,0 | 9,1 | 5,6 | 3,0 | 17,9 | 15,4 | 0,1 | - 3,5 |
| december | 3,7 | 3,1 | 0,6 | 6,2 | 5,6 | 1,2 | 0,4 | 13,1 | 12,0 | - 3,4 | - 6,6 |
| 1983 | | | | | | | | | | | |
| januari | 6,0 | 2,5 | 3,5 | 8,3 | 5,1 | 3,0 | - 0,7 | 13,0 | 10,7 | - 4,2 | - 8,0 |
| februari | 1,0 | 3,3 | 2,3 | 4,0 | 6,6 | - 2,0 | - 0,1 | 11,1 | 13,1 | - 6,2 | - 6,8 |
| maart | 6,4 | 5,5 | 0,9 | 10,0 | 9,7 | 2,8 | 1,8 | 17,1 | 18,0 | 0,0 | - 4,0 |
| april | 9,5 | 9,0 | 0,5 | 13,8 | 14,1 | 5,4 | 4,6 | 21,3 | 22,3 | - 0,7 | - 1,2 |
| mei | 11,3 | 12,8 | 1,5 | 15,5 | 18,5 | 7,8 | 7,7 | 24,7 | 27,4 | 5,3 | 1,5 |

| Perioden | Neerslag | | | Gemiddel- de wind- snelheid m/s | | Zonneschijn | | | Gemiddelde luchtdruk mb | | Gemiddelde betrekkelijke luchtvochtig- heid | |
|-----------|----------------------------|---------|--------------------------------|--|--------------|------------------------|---------|--------------------------------|-------------------------------|---------|--|---------|
| | hoogte van het water mm | | % t.o.v. de nor- male | waar- genom- men | nor- male | duur (uren) | | % t.o.v. de nor- male | waar- genom- men | normale | waar- genom- men | normale |
| | waarge- nomen | normale | | | | waar- genom- men | normale | | | | | |
| | 1982 | | | | | | | | | | | |
| januari | 67,7 | 64,7 | 104,6 | 4,0 | 4,3 | 69 50 | 52 00 | 134,3 | 1 018,5 | 1 017,0 | 81 | 90 |
| februari | 14,2 | 52,9 | 26,8 | 3,5 | 4,1 | 106 45 | 73 00 | 146,2 | 1 019,6 | 1 016,8 | 76 | 87 |
| maart | 71,2 | 53,6 | 132,8 | 4,2 | 4,0 | 134 40 | 120 00 | 112,2 | 1 016,1 | 1 014,9 | 75 | 92 |
| april | 35,0 | 53,1 | 65,9 | 3,7 | 3,8 | 183 40 | 158 00 | 116,3 | 1 019,8 | 1 014,2 | 70 | 78 |
| mei | 53,8 | 61,6 | 87,3 | 2,8 | 3,6 | 191 10 | 199 00 | 96,1 | 1 018,3 | 1 015,5 | 71 | 76 |
| juni | 107,8 | 67,4 | 159,9 | 3,0 | 3,4 | 174 00 | 202 00 | 86,1 | 1 014,3 | 1 016,3 | 78 | 78 |
| juli | 41,1 | 74,3 | 55,3 | 3,2 | 3,4 | 197 00 | 195 00 | 101,0 | 1 018,1 | 1 015,9 | 74 | 79 |
| augustus | 75,5 | 74,4 | 101,5 | 3,3 | 3,4 | 155 40 | 188 00 | 82,8 | 1 014,7 | 1 015,7 | 79 | 80 |
| september | 41,6 | 69,8 | 59,6 | 3,0 | 3,4 | 179 00 | 154 00 | 116,2 | 1 016,9 | 1 016,0 | 79 | 83 |
| oktober | 134,4 | 70,8 | 189,8 | 3,4 | 3,6 | 95 00 | 113 00 | 84,1 | 1 010,8 | 1 015,3 | 88 | 87 |
| november | 67,3 | 68,3 | 98,5 | 4,2 | 3,9 | 42 50 | 58 00 | 73,8 | 1 014,1 | 1 014,4 | 86 | 90 |
| december | 89,9 | 69,2 | 129,9 | 3,9 | 4,2 | 26 40 | 43 00 | 62,0 | 1 013,3 | 1 015,2 | 89 | 92 |
| 1983 | | | | | | | | | | | | |
| januari | 81,5 | 64,7 | 126,0 | 5,0 | 4,3 | 35 45 | 52 00 | 68,8 | 1 024,0 | 1 017,0 | 85 | 90 |
| februari | 47,8 | 52,9 | 90,4 | 4,3 | 4,1 | 98 10 | 73 00 | 134,5 | 1 019,0 | 1 016,8 | 78 | 87 |
| maart | 89,7 | 53,6 | 107,4 | 3,7 | 4,0 | 80 05 | 120 00 | 66,7 | 1 016,7 | 1 014,9 | 81 | 82 |
| april | 79,1 | 53,1 | 149,0 | 3,7 | 3,8 | 100 00 | 158 00 | 63,3 | 1 008,1 | 1 014,2 | 77 | 78 |
| mei | 98,5 | 61,6 | 159,9 | 3,6 | 3,6 | 93 15 | 199 00 | 46,8 | 1 008,7 | 1 015,5 | 81 | 76 |

KLIMAATKUNDE (vervolg)

3.- Klimatologische waarnemingen te Ukkel (vervolg)

| Perioden | Aantal vriesdagen | | Aantal winterdagen | | Aantal sneeuwdagen | | Aantal dagen zonder zonbestraling | | Aantal dagen met meetbare neerslag | | Aantal onweersdagen in ons land | |
|-----------|-------------------|---------|--------------------|---------|--------------------|---------|-----------------------------------|---------|------------------------------------|---------|---------------------------------|---------|
| | vastgesteld | normaal | vastgesteld | normaal | vastgesteld | normaal | vastgesteld | normaal | vastgesteld | normaal | vastgesteld | normaal |
| 1982 | | | | | | | | | | | | |
| januari | 15 | 15,4 | 8 | 3,2 | 7 | 5,2 | 13 | 13,1 | 20 | 19 | 2 | 1,2 |
| februari | 10 | 12,9 | 0 | 1,8 | 0 | 5,9 | 6 | 8,3 | 11 | 16 | 0 | 2,2 |
| maart | 5 | 9,5 | 0 | 1,3 | 3 | 3,2 | 5 | 5,5 | 20 | 18 | 8 | 3,4 |
| april | 2 | 1,8 | - | - | 4 | 1,5 | 1 | 3,0 | 14 | 17 | 0 | 6,6 |
| mei | - | - | - | - | - | - | 2 | 1,9 | 20 | 15 | 14 | 11,2 |
| juni | - | - | - | - | - | - | - | 1,4 | 20 | 15 | 17 | 10,7 |
| juli | - | - | - | - | - | - | 2 | 1,7 | 10 | 17 | 10 | 10,7 |
| augustus | - | - | - | - | - | - | 0 | 1,1 | 22 | 16 | 17 | 1,8 |
| september | - | - | - | - | - | - | 1 | 2,3 | 15 | 15 | 9 | 7,8 |
| oktober | - | - | - | - | - | - | 7 | 5,9 | 22 | 17 | 6 | 3,3 |
| november | 0 | 6,2 | 0 | 0,2 | 0 | 1,6 | 11 | 11,3 | 24 | 18 | 4 | 2,2 |
| december | 12 | 13,0 | 0 | 3,1 | 1 | 4,6 | 17 | 14,8 | 21 | 20 | 4 | 1,2 |
| 1983 | | | | | | | | | | | | |
| januari | 7 | 15,4 | 0 | 3,2 | 3 | 5,2 | 18 | 13,1 | 24 | 19 | 3 | 1,2 |
| februari | 19 | 12,9 | 5 | 1,8 | 6 | 5,9 | 7 | 8,3 | 15 | 16 | 4 | 1,2 |
| maart | 0 | 9,5 | 0 | 1,3 | 1 | 3,2 | 10 | 5,5 | 18 | 18 | 7 | 3,4 |
| april | 2 | 1,8 | - | - | - | - | 3 | 3,0 | 27 | 17 | 16 | 6,6 |
| mei | - | - | - | - | - | - | 5 | 1,9 | 29 | 15 | 17 | 11,2 |

KLIMAATKUNDE

4.- Klimatologische waarnemingen in het meteorologisch net

| Perioden | Oostende H = 7 m | | | Essen H = 16 m | | | Brugge H = 8 m | | | Koersel (Beringen) H = 39 m | | |
|-----------|--|-------|-----------------------------------|--|-------|-----------------------------------|--|-------|-----------------------------------|--|-------|-----------------------------------|
| | Gemiddelde uitersten van de luchttemperatuur | | Hoogte van het opgemeten water mm | Gemiddelde uitersten van de luchttemperatuur | | Hoogte van het opgemeten water mm | Gemiddelde uitersten van de luchttemperatuur | | Hoogte van het opgemeten water mm | Gemiddelde uitersten van de luchttemperatuur | | Hoogte van het opgemeten water mm |
| | Max. | Min. | | Max. | Min. | | Max. | Min. | | Max. | Min. | |
| 1982 | | | | | | | | | | | | |
| januari | 4,7 | - 0,9 | 56,9 | 4,5 | - 1,7 | 62,6 | 5,0 | - 1,1 | 55,1 | 4,3 | - 3,0 | 64,2 |
| februari | 7,1 | 1,3 | 17,7 | 6,6 | - 0,4 | 17,2 | 7,1 | 0,2 | 23,0 | 7,2 | - 1,4 | 14,9 |
| maart | 8,7 | 2,8 | 50,9 | 9,7 | 1,6 | 84,5 | 10,0 | 1,7 | 58,3 | 10,3 | 0,9 | 69,2 |
| april | 11,2 | 4,8 | 24,7 | 13,7 | 3,0 | 22,1 | 12,5 | 3,8 | 21,4 | 14,1 | 2,1 | 28,3 |
| mei | 16,4 | 8,3 | 40,9 | 18,8 | 7,7 | 43,0 | 17,9 | 7,6 | 68,0 | 18,5 | 6,8 | 65,7 |
| juni | 19,5 | 12,6 | 100,8 | 22,5 | 11,7 | 91,6 | 21,5 | 12,0 | 112,7 | 22,4 | 11,5 | 131,5 |
| juli | 21,6 | 14,5 | 12,8 | 24,4 | 13,6 | 44,1 | 23,3 | 13,6 | 25,8 | 24,4 | 13,3 | 47,2 |
| augustus | 20,3 | 13,8 | 59,2 | 22,3 | 12,8 | 71,0 | 22,4 | 12,9 | 49,0 | 22,8 | 12,2 | 74,9 |
| september | 20,2 | 12,6 | 42,4 | 21,8 | 10,8 | 23,0 | 21,9 | 10,9 | 44,5 | 22,7 | 10,2 | 53,0 |
| oktober | 15,0 | 8,8 | 148,5 | 14,6 | 7,6 | 150,3 | 14,3 | 7,9 | 159,5 | 15,0 | 7,6 | 171,3 |
| november | 11,7 | 6,9 | 66,9 | 11,0 | 5,7 | 73,4 | 11,6 | 5,6 | 59,3 | 11,2 | 5,2 | 65,5 |
| december | 7,3 | 1,9 | 71,7 | 6,9 | 1,0 | 82,0 | 6,6 | 1,3 | 83,5 | 6,1 | 0,9 | 66,8 |
| 1983 | | | | | | | | | | | | |
| januari | 9,6 | 4,2 | 74,9 | 8,2 | 3,2 | 102,3 | 8,8 | 3,5 | 83,7 | 8,3 | 2,7 | 93,2 |
| februari | 5,1 | - 1,1 | 35,5 | 4,0 | - 2,0 | 40,7 | 4,7 | - 1,6 | 41,6 | 4,0 | - 2,8 | 55,9 |
| maart | 9,4 | 3,5 | 51,5 | 9,4 | 1,8 | 83,2 | 9,9 | 2,2 | 57,8 | 9,7 | 1,6 | 79,7 |
| april | 12,2 | 5,6 | 83,5 | 12,6 | 4,3 | 114,0 | 12,7 | 4,3 | 96,0 | 13,6 | 4,2 | 99,5 |
| mei | 14,3 | 7,7 | 89,5 | 14,6 | 7,3 | 99,3 | - | - | - | 15,2 | 7,4 | 146,5 |

| Perioden | Mettet H = 238 m | | | Mont Rigi H = 670 m | | | Rochefort H = 190 m | | | Virton H = 235 m | | |
|-----------|--|-------|-----------------------------------|--|-------|-----------------------------------|--|-------|-----------------------------------|--|-------|-----------------------------------|
| | Gemiddelde uitersten van de luchttemperatuur | | Hoogte van het opgemeten water mm | Gemiddelde uitersten van de luchttemperatuur | | Hoogte van het opgemeten water mm | Gemiddelde uitersten van de luchttemperatuur | | Hoogte van het opgemeten water mm | Gemiddelde uitersten van de luchttemperatuur | | Hoogte van het opgemeten water mm |
| | Max. | Min. | | Max. | Min. | | Max. | Min. | | Max. | Min. | |
| 1982 | | | | | | | | | | | | |
| januari | 4,0 | - 2,1 | 72,9 | 1,8 | - 3,2 | 148,3 | 3,8 | - 4,2 | 60,4 | 2,6 | - 3,3 | 119,2 |
| februari | 6,6 | - 0,2 | 21,7 | 3,5 | - 2,9 | 35,3 | 7,1 | - 3,6 | 21,0 | 6,4 | - 1,8 | 18,8 |
| maart | 8,9 | 1,2 | 76,1 | 4,6 | - 1,0 | 101,6 | 9,6 | - 0,8 | 57,0 | 9,8 | 0,5 | 122,7 |
| april | 12,1 | 2,2 | 50,6 | 7,9 | 0,2 | 99,9 | 12,9 | - 0,4 | 45,0 | 13,6 | 1,5 | 38,3 |
| mei | 17,0 | 6,8 | 131,9 | 13,9 | 5,2 | 132,8 | 17,8 | 5,0 | 108,5 | 18,6 | 7,0 | 65,8 |
| juni | 21,2 | 11,1 | 127,7 | 17,8 | 9,3 | 197,0 | 21,7 | 9,9 | 89,2 | 22,6 | 11,5 | 108,5 |
| juli | 23,0 | 12,3 | 40,2 | 19,3 | 11,0 | 75,2 | 23,8 | 10,6 | 43,0 | 25,2 | 13,2 | 55,1 |
| augustus | 21,3 | 11,9 | 109,3 | 18,3 | 10,1 | 113,3 | 22,1 | 9,3 | 67,1 | 22,4 | 11,6 | 38,5 |
| september | 21,0 | 10,0 | 70,6 | 18,3 | 9,4 | 67,2 | 21,8 | 8,5 | 73,5 | 27,1 | 9,7 | 67,2 |
| oktober | 13,0 | 6,7 | 112,1 | 10,4 | 5,0 | 294,7 | 13,5 | 5,6 | 140,7 | 13,1 | 7,2 | 183,1 |
| november | 9,9 | 4,6 | 91,7 | 7,0 | 2,3 | 109,3 | 10,2 | 3,1 | 70,7 | 9,9 | 4,2 | 122,8 |
| december | 5,0 | 0,8 | 113,9 | 1,6 | - 2,2 | 165,8 | 5,5 | - 0,1 | 90,6 | 5,4 | 0,5 | 174,3 |
| 1983 | | | | | | | | | | | | |
| januari | 6,9 | 2,1 | 119,5 | 3,2 | - 0,9 | 202,8 | 7,0 | 0,4 | 86,0 | 6,3 | 1,7 | 102,7 |
| februari | 3,2 | - 3,5 | 68,4 | - 1,0 | - 5,8 | 112,6 | 3,6 | - 4,4 | 61,5 | 3,7 | - 2,8 | 83,5 |
| maart | 8,7 | 1,7 | 88,5 | 4,7 | - 0,8 | 158,3 | 9,1 | 0,2 | 73,7 | 9,4 | 0,9 | 89,7 |
| april | 11,8 | 3,8 | 86,8 | 7,9 | 1,5 | 114,2 | 12,2 | 2,5 | 109,2 | 12,6 | 3,7 | 160,5 |
| mei | 13,6 | 6,4 | 127,3 | 10,3 | 4,2 | 243,4 | 14,5 | 5,8 | 104,6 | 14,4 | 6,6 | 199,7 |

II. STAND DER TEELTEN

1. Ontwikkeling

| Maanden | Tijdelijk weiland om af te maaien | | Ander blijvend maailand | Ander blijvend weiland | Bonen | | Erwten | |
|-----------|--------------------------------------|--------|-------------------------------|------------------------------|-----------------|---|-----------------|---|
| | van ray-grass | andere | | | droog geogst | groen ge- oogst voor de inmaak- nijverheid | droog geogst | groen ge- oogst voor de inmaak- nijverheid |
| 1981 | | | | | | | | |
| oktober | 69 | 70 | 64 | 63 | - | - | - | - |
| november | 69 | 69 | 63 | 63 | - | - | - | - |
| december | 66 | 68 | 62 | 64 | - | - | - | - |
| 1982 | | | | | | | | |
| januari | 62 | 65 | 61 | 62 | - | - | - | - |
| februari | 62 | 65 | 61 | 63 | - | - | - | - |
| maart | 64 | 62 | 61 | 63 | - | - | 61 | 64 |
| april | 65 | 62 | 57 | 59 | - | - | 67 | 65 |
| mei | 70 | 69 | 67 | 69 | 66 | 66 | 68 | 68 |
| juni | 73 | 69 | 70 | 72 | 71 | 72 | 69 | 69 |
| juli | 66 | 66 | 64 | 64 | 72 | 65 | 71 | 69 |
| augustus | - | 66 | 66 | 67 | 70 | 79 | 70 | 70 |
| september | 70 | 69 | 66 | 67 | - | - | - | - |
| oktober | 70 | 67 | 66 | 67 | - | - | - | - |
| november | 72 | 71 | 68 | 69 | - | - | - | - |
| december | 71 | 69 | 67 | 68 | - | - | - | - |
| 1983 | | | | | | | | |
| januari | 72 | 70 | 69 | 69 | - | - | - | - |
| februari | 71 | 67 | 66 | 67 | - | - | 69 | 70 |
| maart | 71 | 70 | 68 | 69 | - | - | 64 | 73 |
| april | 73 | 71 | 69 | 70 | - | - | 57 | 60 |
| mei | 68 | 67 | 59 | 56 | 53 | 61 | | |

| Maanden | Winter- tarwe | Zomer- tarwe | Winter- rogge | Spelt | Winter- gerst | Zomer- gerst | Haver | Korrelmaïs |
|-----------|------------------|-----------------|------------------|-------|------------------|-----------------|-------|------------|
| 1981 | | | | | | | | |
| oktober | 62 | - | 64 | 68 | 68 | - | - | - |
| november | 63 | - | 67 | 65 | 67 | - | - | - |
| december | 61 | - | 64 | 65 | 66 | - | - | - |
| 1982 | | | | | | | | |
| januari | 60 | - | 63 | 65 | 64 | - | - | - |
| februari | 63 | - | 64 | 67 | 66 | - | - | - |
| maart | 64 | - | 64 | 66 | 66 | - | - | - |
| april | 65 | - | 65 | 66 | 66 | 62 | 63 | - |
| mei | 69 | 67 | 69 | 69 | 71 | 67 | 68 | 67 |
| juni | 72 | 69 | 70 | 72 | 71 | 69 | 70 | 73 |
| juli | 71 | 68 | - | 71 | - | 69 | 69 | 77 |
| augustus | - | - | - | - | - | - | - | 80 |
| september | - | - | - | - | - | - | - | 77 |
| oktober | 68 | - | 69 | 69 | 70 | - | - | - |
| november | 71 | - | 71 | 73 | 71 | - | - | - |
| december | 72 | - | 71 | 73 | 71 | - | - | - |
| 1983 | | | | | | | | |
| januari | 73 | - | 71 | 72 | 73 | - | - | - |
| februari | 71 | - | 70 | 71 | 70 | - | - | - |
| maart | 73 | - | 70 | 74 | 70 | - | - | - |
| april | 73 | 67 | 69 | 74 | 66 | 65 | 66 | - |
| mei | 69 | 61 | 66 | 68 | 67 | 56 | 59 | 51 |

STAND DER LANDBOUWTEELTEN (vervolg)

Ontwikkeling (vervolg)

| Maanden | Suiker- bieten | Vlas | Koffie- cichorei | Winter- koolzaad | Zomer- koolzaad | Tabak | Hop | Voeder- bieten | Klavers |
|-----------|-------------------|------|---------------------|---------------------|--------------------|-------|-----|-------------------|---------|
| 1981 | | | | | | | | | |
| oktober | - | - | - | 70 | - | - | - | - | - |
| november | - | - | - | 68 | - | - | - | - | - |
| december | - | - | - | 66 | - | - | - | - | - |
| 1982 | | | | | | | | | |
| januari | - | - | - | 65 | - | - | - | - | 65 |
| februari | - | - | - | 61 | - | - | - | - | 61 |
| maart | - | - | - | 62 | - | - | - | - | 64 |
| april | 61 | 63 | - | 64 | 60 | - | - | 61 | 64 |
| mei | 64 | 66 | 64 | 68 | 64 | 66 | 76 | 66 | 67 |
| juni | 71 | 66 | 66 | 69 | 64 | 72 | 78 | 72 | 73 |
| juli | 71 | - | 69 | - | - | 71 | 77 | 71 | 69 |
| augustus | 77 | - | 74 | - | - | 75 | 85 | 75 | 68 |
| september | 79 | - | 74 | - | - | - | - | 77 | 66 |
| oktober | - | - | - | 75 | - | - | - | - | 69 |
| november | - | - | - | 74 | - | - | - | - | 69 |
| december | - | - | - | 72 | - | - | - | - | 68 |
| 1983 | | | | | | | | | |
| januari | - | - | - | 70 | - | - | - | - | 68 |
| februari | - | - | - | 65 | - | - | - | - | 67 |
| maart | - | - | - | 70 | - | - | - | - | 69 |
| april | 61 | 63 | - | 73 | - | - | - | 61 | 70 |
| mei | 54 | 55 | 52 | 65 | 53 | 53 | 74 | 53 | 64 |

| Maanden | Luzerne | Melk- en deegrijpe maïs | Aardappelen | | | Voeder- rogge (in na- teelt) | Waarde van de quota van de stand der teelten |
|-----------|---------|-------------------------------|-------------|-----------------|---------------------|---------------------------------------|--|
| | | | vroege | half- vroege | halflate en late | | |
| 1981 | | | | | | | |
| oktober | 67 | - | - | - | - | 69 | |
| november | 67 | - | - | - | - | 70 | |
| december | 65 | - | - | - | - | 69 | 100 : uitstekende teelt |
| 1982 | | | | | | | |
| januari | 64 | - | - | - | - | 65 | 90 : zeer goede teelt |
| februari | 64 | - | - | - | - | 66 | |
| maart | 64 | - | - | - | - | 66 | 70 : goede teelt |
| april | 65 | - | 58 | - | - | - | |
| mei | 68 | 67 | 69 | 68 | - | - | 60 : nogal goede teelt |
| juni | 73 | 72 | 73 | 74 | 74 | - | |
| juli | 71 | 77 | - | 73 | 73 | - | 50 : middelmatige teelt |
| augustus | 71 | 80 | - | - | 77 | - | |
| september | 70 | 79 | - | - | - | - | 40 : nogal slechte teelt |
| oktober | 69 | - | - | - | - | 70 | |
| november | 68 | - | - | - | - | 72 | 30 : slechte teelt |
| december | 68 | - | - | - | - | 72 | |
| 1983 | | | | | | | |
| januari | 68 | - | - | - | - | 73 | 10 : mislukte teelt |
| februari | 67 | - | - | - | - | 72 | |
| maart | 69 | - | - | - | - | 74 | |
| april | 71 | - | - | - | - | - | |
| mei | 62 | 47 | 56 | 56 | - | - | |

STAND DER TEELTEN (vervolg)

2.- Toestand per provincie en per landbouwstreek - Maart 1983

| Provincies en landbouwstreken | Tijdelijk maailand van Italiaans ray-grass | Ander tijdelijk maailand | Ander blijvend maailand | Ander blijvend weiland | Droog geoogste erwten | Groen geoogste erwten voor de inmaakrij-verheid | Winter-tarwe |
|-------------------------------|--|--------------------------|-------------------------|------------------------|-----------------------|---|--------------|
| <i>Provincies</i> | | | | | | | |
| Antwerpen | 72 | 70 | 69 | 70 | - | 65 | 71 |
| Brabant | 70 | 71 | 68 | 68 | - | 70 | 72 |
| Henegouwen | 70 | 71 | 67 | 67 | - | 70 | 74 |
| Luik | 72 | 70 | 68 | 70 | 70 | - | 71 |
| Limburg | 75 | - | 69 | 70 | - | - | 74 |
| Luxemburg | 68 | 70 | 69 | 68 | - | - | 73 |
| Namen | 69 | 67 | 68 | 68 | - | - | 71 |
| Oost-Vlaanderen | 72 | 73 | 69 | 70 | - | - | 73 |
| West-Vlaanderen | 70 | 69 | 70 | 72 | 68 | 71 | 73 |
| <i>Landbouwstreken</i> | | | | | | | |
| Duinen-Polders | 71 | 70 | 67 | 67 | 67 | - | 72 |
| Zandstreek | 71 | 72 | 69 | 71 | - | 65 | 70 |
| Kempen | 73 | 70 | 69 | 70 | - | - | 71 |
| Zand-Leemstreek | 71 | 71 | 70 | 72 | 70 | 71 | 73 |
| Leemstreek | 71 | 71 | 68 | 68 | 70 | 70 | 73 |
| Weidestreek (Luik) | 67 | 69 | 72 | 73 | - | - | 72 |
| Henegouwse Kempen | 65 | - | 60 | 60 | - | - | 70 |
| Condroz | 70 | 69 | 67 | 68 | - | 70 | 71 |
| Hoge Ardennen | 60 | 60 | 63 | 63 | - | - | - |
| Weidestreek (Venen) | 67 | 69 | 67 | 67 | - | - | 68 |
| Famenne | 71 | 70 | 68 | 69 | - | - | 75 |
| Ardennen | 69 | 70 | 69 | 68 | - | - | 75 |
| Jurastreek | 67 | 68 | 66 | 67 | - | - | 69 |

| Provincies en landbouwstreken | Winter-rogge | Spelt | Winter-gerst | Winter-koolzaad | Klavers in reinkultuur | Luzerne in reinkultuur | Voeder-rogge (in voor-en nateelt) |
|-------------------------------|--------------|-------|--------------|-----------------|------------------------|------------------------|-----------------------------------|
| <i>Provincies</i> | | | | | | | |
| Antwerpen | 71 | - | 70 | - | 70 | 65 | 72 |
| Brabant | 69 | - | 71 | 72 | 70 | 63 | 70 |
| Henegouwen | 74 | 63 | 67 | 69 | 70 | 67 | 75 |
| Luik | 75 | 71 | 69 | 70 | 68 | 70 | - |
| Limburg | 70 | - | 73 | - | - | - | 68 |
| Luxemburg | 72 | 75 | 74 | 70 | 67 | 71 | - |
| Namen | 72 | 79 | 72 | 72 | 69 | 70 | 70 |
| Oost-Vlaanderen | 70 | - | 71 | - | 70 | 60 | 73 |
| West-Vlaanderen | 72 | - | 73 | 65 | 62 | 60 | 77 |
| <i>Landbouwstreken</i> | | | | | | | |
| Duinen-Polders | 74 | - | 71 | 65 | 63 | 66 | 72 |
| Zandstreek | 70 | - | 70 | - | 70 | 68 | 73 |
| Kempen | 70 | - | 71 | - | 70 | 65 | 70 |
| Zand-Leemstreek | 71 | - | 72 | 72 | 68 | 69 | 76 |
| Leemstreek | 79 | 70 | 69 | 70 | 70 | 68 | 73 |
| Weidestreek (Luik) | - | 70 | 66 | - | 70 | 70 | - |
| Henegouwse Kempen | - | - | 70 | - | - | - | - |
| Condroz | 71 | 72 | 71 | 71 | 70 | 70 | - |
| Hoge Ardennen | - | - | 60 | - | - | - | - |
| Weidestreek (Venen) | 70 | 65 | 67 | - | 67 | 65 | - |
| Famenne | 70 | 74 | 75 | 72 | 69 | 71 | 70 |
| Ardennen | 75 | 76 | 75 | - | 69 | 70 | - |
| Jurastreek | 67 | 69 | 68 | 70 | 67 | 68 | - |

STAND DER TEELTEN (vervolg)

2.- Toestand per provincie en landbouwstreek - April 1983

| Provincies en landbouwstreken | Tijdelijk maailand van Italiaans ray-grass | Ander tijdelijk maailand | Ander blijvend maailand | Ander blijvend weiland | Droog geogste erwten |
|-------------------------------------|--|--------------------------------|-------------------------------|------------------------------|----------------------------|
| <i>Provincies</i> | | | | | |
| Antwerpen | 72 | 73 | 68 | 70 | - |
| Brabant | 71 | 70 | 71 | 70 | - |
| Henegouwen | 72 | 73 | 69 | 69 | 65 |
| Luik | 76 | 70 | 70 | 70 | - |
| Limburg | 80 | - | 69 | 73 | - |
| Luxemburg | 70 | 71 | 68 | 69 | - |
| Namen | 73 | 70 | 70 | 70 | - |
| Oost-Vlaanderen | 73 | 76 | 70 | 71 | 70 |
| West-Vlaanderen | 73 | 72 | 72 | 72 | 64 |
| <i>Landbouwstreken</i> | | | | | |
| Duinen-Polders | 75 | 79 | 75 | 71 | 65 |
| Zandstreek | 72 | 72 | 69 | 69 | 66 |
| Kempen | 74 | 73 | 68 | 71 | - |
| Zand-Leemstreek | 74 | 71 | 71 | 72 | 62 |
| Leemstreek | 73 | 73 | 69 | 69 | 65 |
| Weidestreek (Luik) | 74 | 70 | 73 | 73 | - |
| Henegouwse Kempen | 70 | - | 70 | 70 | - |
| Condroz | 74 | 70 | 71 | 70 | - |
| Hoge Ardennen | 60 | 60 | 64 | 63 | - |
| Weidestreek (Venen) | 67 | 70 | 68 | 68 | - |
| Famenne | 74 | 71 | 71 | 70 | - |
| Ardennen | 69 | 71 | 68 | 69 | - |
| Jurastreek | 71 | 66 | 66 | 66 | - |

| Provincies en landbouwstreken | Groen geogste erwten voor de inmaak- nijverheid | Winter- tarwe | Zomer- tarwe | Winter- rogge | Spelt | Winter- gerst |
|-------------------------------------|--|------------------|-----------------|------------------|-------|------------------|
| <i>Provincies</i> | | | | | | |
| Antwerpen | 70 | 71 | 66 | 67 | - | 68 |
| Brabant | 64 | 72 | 67 | 69 | - | 68 |
| Henegouwen | 66 | 74 | 65 | 73 | 68 | 65 |
| Luik | 70 | 73 | 67 | 70 | 72 | 72 |
| Limburg | 64 | 72 | 68 | 69 | - | 72 |
| Luxemburg | - | 75 | 65 | 68 | 75 | 74 |
| Namen | 72 | 74 | 67 | 69 | 73 | 71 |
| Oost-Vlaanderen | - | 73 | 67 | 69 | - | 70 |
| West-Vlaanderen | 65 | 75 | 67 | 73 | 70 | 74 |
| <i>Landbouwstreken</i> | | | | | | |
| Duinen-Polders | 67 | 72 | 69 | 74 | 70 | 69 |
| Zandstreek | 63 | 71 | 66 | 69 | - | 68 |
| Kempen | 64 | 71 | 64 | 69 | - | 69 |
| Zand-Leemstreek | 65 | 74 | 67 | 71 | - | 73 |
| Leemstreek | 65 | 73 | 66 | 75 | 70 | 68 |
| Weidestreek (Luik) | - | 71 | 70 | 70 | 70 | 71 |
| Henegouwse Kempen | - | 70 | 70 | - | - | 65 |
| Condroz | 71 | 73 | 68 | 66 | 72 | 70 |
| Hoge Ardennen | - | - | - | - | - | 70 |
| Weidestreek (Venen) | - | 69 | 70 | 60 | 69 | 64 |
| Famenne | - | 73 | 65 | 62 | 74 | 69 |
| Ardennen | - | 75 | 69 | 68 | 75 | 72 |
| Jurastreek | - | 73 | 64 | 70 | 73 | 70 |

STAND DER TEELTEN (vervolg)

2.- Toestand per provincie en per landbouwstreek - april 1983

| Provincies en landbouwstreken | Zomer- gerst | Haver | Suiker- bieten | Vlas | Winter- koolzaad |
|-------------------------------------|-----------------|-------|-------------------|------|---------------------|
| <i>Provincies</i> | | | | | |
| Antwerpen | 63 | 67 | 59 | - | - |
| Brabant | 67 | 65 | 60 | 55 | - |
| Henegouwen | 58 | 65 | 65 | 62 | 71 |
| Luik | 67 | 66 | 64 | - | 73 |
| Limburg | 63 | 65 | - | - | - |
| Luxemburg | 65 | 66 | - | - | 70 |
| Namen | 60 | 67 | 48 | 44 | 74 |
| Oost-Vlaanderen | 65 | 66 | 69 | 77 | - |
| West-Vlaanderen | 66 | 68 | 63 | 64 | 70 |
| <i>Landbouwstreken</i> | | | | | |
| Duinen-Polders | 67 | 67 | 63 | 67 | 70 |
| Zandstreek | 64 | 66 | 65 | 66 | - |
| Kempen | 63 | 63 | 63 | - | - |
| Zand-Leemstreek | 66 | 67 | 66 | 70 | 80 |
| Leemstreek | 65 | 65 | 60 | 59 | 71 |
| Weidestreek (Luik) | 69 | 69 | 70 | - | - |
| Henegouwse Kempen | - | 70 | - | - | - |
| Condroz | 64 | 67 | 54 | 44 | 73 |
| Hoge Ardennen | 60 | 60 | - | - | - |
| Weidestreek (Venen) | 50 | 60 | - | - | - |
| Famenne | 64 | 66 | - | 60 | 74 |
| Ardennen | 67 | 67 | 30 | 30 | - |
| Jurastreek | 61 | 62 | - | - | 70 |

| Provincies en landbouwstreken | Zomer- koolzaad | Voeder- en halfsuiker- bieten | Klavers in reinkultuur | Luzerne in reinkultuur | Vroege aard- appelen |
|-------------------------------------|--------------------|-------------------------------------|------------------------------|------------------------------|----------------------------|
| <i>Provincies</i> | | | | | |
| Antwerpen | - | 56 | 70 | 55 | 59 |
| Brabant | - | 66 | 66 | 69 | 62 |
| Henegouwen | - | - | 65 | 69 | 68 |
| Luik | - | 70 | 73 | 71 | - |
| Limburg | - | - | - | - | - |
| Luxemburg | - | 68 | 71 | 72 | - |
| Namen | - | 48 | 70 | 70 | 70 |
| Oost-Vlaanderen | - | 66 | 70 | - | 59 |
| West-Vlaanderen | - | 63 | 67 | 72 | 60 |
| <i>Landbouwstreken</i> | | | | | |
| Duinen-Polders | - | 66 | 70 | 71 | 68 |
| Zandstreek | - | 59 | 70 | 70 | 59 |
| Kempen | - | 61 | 70 | - | 66 |
| Zand-Leemstreek | - | 66 | 69 | 70 | 57 |
| Leemstreek | - | 64 | 61 | 69 | 68 |
| Weidestreek (Luik) | - | - | - | 70 | - |
| Henegouwse Kempen | - | - | - | - | - |
| Condroz | - | 58 | 71 | 71 | 70 |
| Hoge Ardennen | - | - | - | - | - |
| Weidestreek (Venen) | - | - | 67 | 70 | - |
| Famenne | - | - | 69 | 71 | - |
| Ardennen | - | 31 | 71 | 71 | - |
| Jurastreek | - | - | 70 | 71 | - |

III. RAMING VAN DE OPBRENGST VAN DE LANDBOUWTEELTEN (x 100 kg per ha)

1. Ontwikkeling

| Perioden | Tijdelijk weiland om af te maaien | | | | Ander blijvend maailand | | Bonen | | Erwten | |
|-----------|-----------------------------------|----------|----------|----------|----------------------------|----------|------------------|--|------------------|--|
| | van ray-grass | | andere | | | | droog geoogst | voor de inmaak- nijver- heid (1) | droog geoogst | voor de inmaak- nijver- heid (1) |
| | 1e snede | 2e snede | 1e snede | 2e snede | 1e snede | 2e snede | | | | |
| 1975 | 62,8 | 43,6 | 51,7 | 34,5 | 45,6 | 32,0 | 25,7 | - | 36,8 | - |
| 1976 | 53,8 | 10,5 | 44,4 | 8,4 | 35,8 | 4,2 | 13,4 | - | 27,5 | - |
| 1977 | 68,8 | 44,6 | 58,6 | 34,3 | 55,5 | 32,8 | 20,1 | - | 35,2 | - |
| 1978 | 71,6 | 48,1 | 60,4 | 35,9 | 54,0 | 33,4 | 30,8 | 66,4 | 37,6 | 45,6 |
| 1979 | 64,5 | 44,1 | 62,0 | 29,4 | 54,5 | 31,1 | 30,3 | 77,3 | 38,3 | 49,1 |
| 1980 | 65,4 | 43,5 | 62,1 | 31,9 | 52,7 | 32,5 | 22,7 | 54,8 | 30,9 | 38,4 |
| 1981 | - | - | - | - | - | - | - | - | - | - |
| mei (2) | - | - | - | - | - | - | - | - | - | - |
| juni | 69,4 | - | 57,4 | - | 53,0 | - | - | - | - | - |
| juli | - | - | - | - | - | - | - | - | - | - |
| augustus | - | 47,1 | - | 36,6 | - | 33,0 | - | - | - | - |
| september | - | - | - | - | - | - | - | - | 35,6 | 43,5 |
| oktober | - | - | - | - | - | - | 25,8 | 89,8 | - | - |
| november | - | - | - | - | - | - | - | - | - | - |
| 1982 | - | - | - | - | - | - | - | - | - | - |
| mei (2) | - | - | - | - | - | - | - | - | - | - |
| juni | 64,3 | - | 54,1 | - | 53,8 | - | - | - | - | - |
| juli | - | - | - | - | - | - | - | - | - | - |
| augustus | - | 43,8 | - | 33,8 | - | 31,1 | - | - | - | - |
| september | - | - | - | - | - | - | - | - | 40,3 | 51,3 |
| oktober | - | - | - | - | - | - | 34,7 | 106,6 | - | - |
| november | - | - | - | - | - | - | - | - | - | - |

| Perioden | Wintertarwe | | Zometarwe | | Winterrogge | | Spelt | |
|-----------|-------------|------|-----------|------|-------------|------|-------|------|
| | graan | stro | graan | stro | graan | stro | graan | stro |
| 1975 | 41,7 | 31,9 | 34,1 | 26,6 | 31,3 | 38,5 | 33,9 | 30,7 |
| 1976 | 47,3 | 40,1 | 30,8 | 27,7 | 30,5 | 38,6 | 32,1 | 31,7 |
| 1977 | 42,6 | 41,9 | 33,3 | 32,1 | 34,8 | 43,7 | 33,7 | 34,9 |
| 1978 | 54,6 | 45,3 | 42,8 | 35,9 | 37,8 | 47,4 | 39,4 | 39,3 |
| 1979 | 52,9 | 38,1 | 42,5 | 33,2 | 38,2 | 44,2 | 38,7 | 36,3 |
| 1980 | 48,2 | 40,1 | 37,6 | 33,4 | 37,5 | 44,5 | 31,3 | 32,9 |
| 1981 | - | - | - | - | - | - | - | - |
| mei | - | - | - | - | - | - | - | - |
| juni | - | - | - | - | - | - | - | - |
| juli | - | - | - | - | - | - | - | - |
| augustus | - | - | - | - | - | - | - | - |
| september | 53,5 | 40,6 | 41,0 | 34,1 | 38,3 | 45,1 | 38,5 | 37,0 |
| oktober | - | - | - | - | - | - | - | - |
| november | - | - | - | - | - | - | - | - |
| 1982 | - | - | - | - | - | - | - | - |
| mei | - | - | - | - | - | - | - | - |
| juni | - | - | - | - | - | - | - | - |
| juli | - | - | - | - | - | - | - | - |
| augustus | - | - | - | - | - | - | - | - |
| september | 60,9 | 43,7 | 48,7 | 37,5 | 41,9 | 49,3 | 43,7 | 40,2 |
| oktober | - | - | - | - | - | - | - | - |
| november | - | - | - | - | - | - | - | - |

(1) De raming van die teelten wordt slechts gevraagd vanaf 1978

(2) De abnormale klimatologische omstandigheden hebben geleid tot de spreiding van de oogst over de maanden mei en juni van de teelten die normaal in mei worden geoogst. Dientengevolge worden die opbrengsten van deze teelten medegedeeld in de toestand die betrekking heeft op de maand juni.

RAMING VAN DE OPBRENGST VAN DE LANDBOUWTEELTEN (vervolg) (x 100 kg per ha)

Ontwikkeling (vervolg)

| Perioden | Wintergerst | | Zomergerst | | Haver | | Korrel- maïs | Suikerbieten | |
|-----------|-------------|------|------------|------|-------|------|-----------------|--------------|----------------|
| | graan | stro | graan | stro | graan | stro | | wortelen | loof en koppen |
| 1975 | 40,2 | 29,9 | 32,4 | 23,2 | 32,4 | 27,1 | 58,8 | 410,7 | 281,5 |
| 1976 | 48,8 | 33,3 | 30,6 | 22,4 | 26,6 | 24,5 | 54,1 | 478,1 | 291,3 |
| 1977 | 48,1 | 37,9 | 32,7 | 26,3 | 29,7 | 30,8 | 51,4 | 464,0 | 369,8 |
| 1978 | 52,5 | 40,4 | 40,3 | 30,3 | 42,1 | 36,5 | 62,6 | 475,8 | 355,0 |
| 1979 | 51,7 | 36,7 | 38,8 | 29,3 | 42,3 | 35,1 | 61,3 | 507,1 | 357,0 |
| 1980 | 56,7 | 40,0 | 31,0 | 26,4 | 38,5 | 34,2 | 62,8 | 453,6 | 326,3 |
| 1981 | | | | | | | | | |
| mei | - | - | - | - | - | - | - | - | - |
| juni | - | - | - | - | - | - | - | - | - |
| juli | - | - | - | - | - | - | - | - | - |
| augustus | - | - | - | - | - | - | - | - | - |
| september | 51,2 | 38,2 | 36,4 | 29,4 | - | - | - | - | - |
| oktober | - | - | - | - | 41,2 | 35,3 | - | - | - |
| november | - | - | - | - | - | - | 64,8 | 532,2 | 354,3 |
| 1982 | | | | | | | | | |
| mei | - | - | - | - | - | - | - | - | - |
| juni | - | - | - | - | - | - | - | - | - |
| juli | - | - | - | - | - | - | - | - | - |
| augustus | - | - | - | - | - | - | - | - | - |
| september | 59,5 | 41,4 | 42,3 | 31,1 | - | - | - | - | - |
| oktober | - | - | - | - | 45,5 | 37,5 | - | - | - |
| november | - | - | - | - | - | - | 78,6 | 427,5 | (1) |

| Perioden | Vlas | | Koffie- cichorei | Winter- kool- zaad | Zomer- kool- zaad | Tabak | Hop | Voederbieten | |
|-----------|-------|------|---------------------|--------------------------|-------------------------|-------|------|--------------|----------------|
| | graan | stro | | | | | | wortelen | loof en koppen |
| 1975 | 6,8 | 58,1 | 407,5 | 20,8 | 25,0 | 32,4 | 16,5 | 928,8 | 263,5 |
| 1976 | 8,7 | 52,8 | 358,2 | 12,4 | 14,5 | 30,4 | 16,4 | 903,3 | 235,0 |
| 1977 | 7,3 | 65,1 | 379,0 | 29,5 | 15,6 | 33,4 | 18,8 | 969,7 | 292,5 |
| 1978 | 8,3 | 65,4 | 361,9 | 31,8 | 20,0 | 33,4 | 16,8 | 959,6 | 259,2 |
| 1979 | 8,2 | 68,8 | 400,0 | 31,0 | 25,0 | 34,3 | 20,1 | 937,1 | 269,4 |
| 1980 | 7,7 | 60,3 | 494,4 | 27,6 | 25,3 | 24,3 | 18,0 | 892,5 | 265,4 |
| 1981 | | | | | | | | | |
| mei | - | - | - | - | - | - | - | - | - |
| juni | - | - | - | - | - | - | - | - | - |
| juli | - | - | - | - | - | - | - | - | - |
| augustus | - | - | - | - | - | - | - | - | - |
| september | 7,8 | 66,4 | - | 31,3 | - | - | 19,3 | - | - |
| oktober | - | - | - | - | - | 33,3 | - | - | - |
| november | - | - | 402,3 | - | - | - | - | 955,5 | 283,3 |
| 1982 | | | | | | | | | |
| mei | - | - | - | - | - | - | - | - | - |
| juni | - | - | - | - | - | - | - | - | - |
| juli | - | - | - | - | - | - | - | - | - |
| augustus | - | - | - | - | - | - | - | - | - |
| september | 8,7 | 67,6 | - | 31,4 | 26,3 | - | - | - | - |
| oktober | - | - | - | - | - | 35,7 | 22,2 | - | - |
| november | - | - | 427,5 | - | - | - | - | 1 121,6 | (1) |

(1) Vanaf het jaar 1982 worden de opbrengsten van loof en koppen van suikerbieten en voeder- en halvesuikerbieten niet meer gevraagd.

RAMING VAN DE OPBRENGST VAN DE LANDBOUWTEELTEN (vervolg) (x 100 kg per ha)

Ontwikkeling (vervolg)

| Perioden | Klavers | | Luzerne | | Melk- en deegrijpe maïs | Aardappelen | | |
|-----------|----------|----------|----------|----------|-------------------------|-------------|-------------|------------------|
| | 1e snede | 2e snede | 1e snede | 2e snede | | vroege | half-vroege | halflate en late |
| 1975 | 41,8 | 28,7 | 48,3 | 37,8 | 500,7 | 161,8 | 298,7 | 317,4 |
| 1976 | 36,5 | 19,5 | 47,8 | 23,7 | 353,6 | 118,8 | 195,7 | 214,8 |
| 1977 | 53,0 | 31,0 | 55,5 | 39,0 | 492,3 | 152,5 | 345,8 | 367,5 |
| 1978 | 48,4 | 32,5 | 55,5 | 39,7 | 429,2 | 191,3 | 366,8 | 393,0 |
| 1979 | 49,8 | 31,0 | 56,5 | 39,3 | 460,2 | 298,2 | 330,1 | 355,4 |
| 1980 | 49,0 | 32,9 | 56,5 | 39,8 | 400,4 | 183,1 | 312,1 | 331,9 |
| 1981 | | | | | | | | |
| mei (1) | - | - | - | - | - | - | - | - |
| juni | 51,4 | - | 57,4 | - | - | - | - | - |
| juli | - | - | - | - | - | 200,6 | - | - |
| augustus | - | 30,8 | - | 39,4 | - | - | - | - |
| september | - | - | - | - | - | - | 351,5 | - |
| oktober | - | - | - | - | - | - | - | 376,9 |
| november | - | - | - | - | 483,4 | - | - | - |
| 1982 | | | | | | | | |
| mei (1) | - | - | - | - | - | - | - | - |
| juni | 51,6 | - | 54,4 | - | - | 205,6 | - | - |
| juli | - | - | - | - | - | - | - | - |
| augustus | - | 30,7 | - | 40,3 | - | - | - | - |
| september | - | - | - | - | - | - | 360,8 | - |
| oktober | - | - | - | - | 534,7 | - | - | 388,9 |
| november | - | - | - | - | - | - | - | - |

| Perioden | Voor- en nateelten | | | | | | | | | | |
|----------|--------------------|-----------------|----------------|-------|------------------------|----------------------|---------|------------|-----------------------|----------------|--------------|
| | Voederrogge | Inkarnaatklaver | Voederwortelen | Rapen | Koolrapen (rutabaga's) | Voeder- en mergkolen | Spurrie | Voedermaïs | Westerwold's raygrass | Voedermengsels | Groenbemsing |
| 1975 | 246,5 | 219,4 | 293,3 | 356,2 | 328,4 | 320,0 | 120,0 | 392,7 | 223,0 | 230,0 | 200,7 |
| 1976 | 243,4 | 204,9 | 249,4 | 275,8 | 248,5 | 269,4 | 211,1 | 257,1 | 195,7 | 187,0 | 177,8 |
| 1977 | 279,5 | 219,0 | 285,0 | 354,3 | 289,8 | 308,0 | 164,0 | 350,1 | 215,8 | 220,5 | 210,6 |
| 1978 | 274,8 | 215,1 | 302,7 | 380,5 | 366,7 | 340,3 | 190,0 | 325,9 | 225,6 | 219,6 | 216,7 |
| 1979 | 251,3 | 224,5 | 348,0 | 378,6 | 415,8 | 341,3 | 183,3 | 344,7 | 224,2 | 226,0 | 220,9 |
| 1980 | 258,0 | 213,8 | 301,1 | 359,4 | 306,4 | 312,5 | 190,0 | 346,4 | 207,9 | 207,6 | 202,0 |
| 1981 | | | | | | | | | | | |
| mei (1) | - | - | - | - | - | - | - | - | - | - | - |
| juni | 258,2 | 231,3 | - | - | - | - | - | - | - | - | - |
| november | - | - | 288,0 | 379,0 | 344,3 | 324,4 | - | - | - | - | - |
| december | - | - | - | - | - | - | 240,0 | 375,4 | 211,6 | 208,8 | 210,2 |
| 1982 | | | | | | | | | | | |
| mei (1) | - | - | - | - | - | - | - | - | - | - | - |
| juni | 246,8 | 215,8 | - | - | - | - | - | - | - | - | - |
| november | - | - | 316,7 | 392,8 | 368,0 | 342,4 | - | - | - | - | - |
| december | - | - | - | - | - | - | (2) | 383,6 | 225,5 | 231,3 | 224,0 |

(1) De abnormale klimatologische omstandigheden hebben geleid tot de spreiding van de oogst over de maanden mei en juni van de teelten die normaal in mei worden geoogst. Dientengevolge worden de opbrengsten van deze teelten medegedeeld in de toestand die betrekking heeft op de maand juni.

(2) Vanaf het jaar 1982, worden de opbrengsten van deze teelt niet meer gevraagd.

IV.- ACTIVITEIT IN DE ZUIVELNIJVERHEID

1.- Ophalen van melk en room

| Perioden | Melk | | | | | | | |
|-----------|-----------|---------|---------|---------|---------|---------|--------------------------------------|---------|
| | Gewone | | AA | | A | | Totaal zonder onderscheid in gehalte | |
| | 1 000 l | Vet g/l | 1 000 l | Vet g/l | 1 000 l | Vet g/l | 1 000 l | Vet g/l |
| 1978 | 2 290 377 | 3,57 | 45 653 | 3,69 | 482 436 | 3,66 | 2 818 465 | 3,59 |
| 1979 | 2 307 273 | 3,59 | 64 384 | 3,72 | 516 383 | 3,67 | 2 888 041 | 3,61 |
| 1980 | 2 302 168 | 3,59 | 104 557 | 3,71 | 497 663 | 3,65 | 2 904 388 | 3,61 |
| 1981 | 2 403 278 | 3,63 | 153 895 | 3,73 | 390 691 | 3,62 | 2 947 964 | 3,63 |
| 1982 | 2 772 392 | 3,63 | 190 164 | 3,73 | - | - | 2 962 556 | 3,63 |
| 1982 | | | | | | | | |
| januari | 159 971 | 3,77 | 13 547 | 3,85 | - | - | 173 518 | 3,78 |
| februari | 176 273 | 3,69 | 13 798 | 3,78 | - | - | 190 071 | 3,69 |
| maart | 234 825 | 3,64 | 16 443 | 3,75 | - | - | 251 268 | 3,65 |
| april | 251 212 | 3,60 | 16 710 | 3,72 | - | - | 267 922 | 3,61 |
| mei | 308 768 | 3,52 | 18 876 | 3,65 | - | - | 327 644 | 3,53 |
| juni | 301 117 | 3,47 | 18 085 | 3,59 | - | - | 319 202 | 3,48 |
| juli | 305 800 | 3,47 | 18 508 | 3,57 | - | - | 324 308 | 3,48 |
| augustus | 265 078 | 3,53 | 15 186 | 3,60 | - | - | 280 264 | 3,53 |
| september | 230 207 | 3,64 | 14 439 | 3,70 | - | - | 244 646 | 3,65 |
| oktober | 199 414 | 3,84 | 14 138 | 3,87 | - | - | 213 552 | 3,84 |
| november | 167 906 | 3,88 | 14 132 | 3,90 | - | - | 182 038 | 3,88 |
| december | 171 820 | 3,82 | 16 301 | 3,88 | - | - | 188 121 | 3,82 |
| 1983 | | | | | | | | |
| januari | 174 458 | 3,74 | 18 246 | 3,82 | - | - | 192 704 | 3,75 |
| februari | 180 030 | 3,74 | 17 727 | 3,82 | - | - | 197 757 | 3,75 |
| maart | 242 011 | 3,70 | 21 080 | 3,80 | - | - | 263 091 | 3,71 |
| april | 268 053 | 3,66 | 21 774 | 3,80 | - | - | 289 827 | 3,67 |
| mei | 314 877 | 3,62 | 23 617 | 3,74 | - | - | 338 494 | 3,63 |

| Perioden | Room | | Magere melk |
|-----------|----------|-------|-------------|
| | 1 000 kg | % Vet | 1 000 l |
| 1978 | | | |
| 1979 | 8 917 | 32,37 | 773 |
| 1980 | 8 252 | 32,88 | 5 189 |
| 1981 | 8 461 | 33,10 | 2 219 |
| 1982 | 8 845 | 33,60 | 2 295 |
| | 7 014 | 34,45 | 5 423 |
| 1982 | | | |
| januari | 414 | 35,39 | 61 |
| februari | 444 | 36,05 | 41 |
| maart | 534 | 34,28 | 51 |
| april | 626 | 34,58 | 48 |
| mei | 775 | 34,40 | 58 |
| juni | 879 | 34,01 | 50 |
| juli | 862 | 34,60 | 58 |
| augustus | 694 | 34,02 | 54 |
| september | 608 | 33,59 | 62 |
| oktober | 467 | 34,42 | 62 |
| november | 397 | 36,36 | 49 |
| december | 314 | 32,23 | 4 831 |
| 1983 | | | |
| januari | 285 | 35,41 | 56 |
| februari | 480 | 37,42 | 7 376 |
| maart | 643 | 36,43 | 11 967 |
| april | 759 | 36,64 | 13 754 |
| mei | 964 | 36,34 | 16 414 |

ACTIVITEIT IN DE ZUIVELNIJVERHEID (vervolg)

2.- Bereiding van melk en room voor de consumptie (1 000 l)

| Perioden | Volle melk | | | | Halfvolle melk |
|-----------|--------------------|--------|---------|---------|----------------|
| | Met kontrolelemelk | | Andere | Totaal | |
| | AA | A | | | |
| 1978 | 37 122 | 46 944 | 414 093 | 498 159 | 78 868 |
| 1979 | 47 531 | 49 720 | 406 026 | 503 277 | 92 670 |
| 1980 | 60 744 | 46 648 | 405 044 | 512 436 | 107 247 |
| 1981 | 75 218 | 30 709 | 420 853 | 526 780 | 121 215 |
| 1982 | 97 516 | - | 422 354 | 519 870 | 129 659 |
| 1982 | | | | | |
| januari | 7 462 | - | 34 258 | 41 720 | 9 442 |
| februari | 8 204 | - | 34 021 | 42 225 | 10 026 |
| maart | 9 518 | - | 40 853 | 50 371 | 12 317 |
| april | 8 407 | - | 37 212 | 45 619 | 10 490 |
| mei | 7 887 | - | 34 950 | 42 837 | 9 982 |
| juni | 7 318 | - | 33 326 | 40 644 | 10 421 |
| juli | 6 539 | - | 30 461 | 37 000 | 9 918 |
| augustus | 8 101 | - | 35 066 | 43 167 | 10 116 |
| september | 9 004 | - | 36 691 | 45 695 | 11 840 |
| oktober | 8 030 | - | 33 877 | 41 907 | 11 421 |
| november | 8 494 | - | 34 651 | 43 145 | 11 612 |
| december | 8 551 | - | 36 987 | 45 538 | 12 074 |
| 1983 | | | | | |
| januari | 7 977 | - | 33 294 | 41 271 | 10 071 |
| februari | 8 150 | - | 32 939 | 41 089 | 10 677 |
| maart | 9 061 | - | 38 636 | 47 697 | 13 062 |
| april | 8 250 | - | 34 220 | 42 470 | 10 481 |
| mei | 8 752 | - | 35 449 | 44 201 | 11 221 |

| Perioden | Magere melk | Karnemelk | Slagroom en bevroren room | Room | Verdunde room |
|-----------|-------------|-----------|---------------------------|--------|---------------|
| 1978 | 73 542 | 25 689 | 8 913 | 2 867 | .. |
| 1979 | 71 560 | 26 303 | 8 298 | 3 822 | .. |
| 1980 | 71 897 | 26 569 | 8 254 | 5 315 | .. |
| 1981 | 70 847 | 26 903 | 8 122 | 6 977 | .. |
| 1982 | 67 743 | 27 113 | 8 270 | 10 239 | .. |
| 1982 | | | | | |
| januari | 5 023 | 1 852 | 522 | 428 | .. |
| februari | 5 679 | 2 099 | 556 | 483 | .. |
| maart | 6 295 | 2 397 | 704 | 684 | .. |
| april | 6 109 | 2 415 | 749 | 789 | .. |
| mei | 5 438 | 2 375 | 771 | 867 | .. |
| juni | 6 317 | 3 129 | 699 | 1 118 | .. |
| juli | 5 166 | 2 572 | 649 | 961 | .. |
| augustus | 4 944 | 2 298 | 671 | 856 | .. |
| september | 5 725 | 2 167 | 669 | 1 004 | .. |
| oktober | 5 552 | 2 016 | 630 | 819 | .. |
| november | 5 645 | 1 917 | 675 | 1 203 | .. |
| december | 5 849 | 1 875 | 975 | 1 026 | .. |
| 1983 | | | | | |
| januari | 4 900 | 1 977 | 553 | 503 | .. |
| februari | 5 079 | 1 965 | 589 | 594 | .. |
| maart | 6 314 | 2 356 | 788 | 1 105 | .. |
| april | 5 340 | 2 098 | 755 | 1 070 | .. |
| mei | 5 335 | 2 241 | 875 | 1 023 | .. |

ACTIVITEIT IN DE ZUIVELNIJVERHEID (vervolg)

3.- Teruggave aan de veehouders (1 000 l)

| Perioden | Magere melk | Karnemelk | Kunstmatig aangezuurde magere melk |
|-----------|-------------|-----------|---------------------------------------|
| 1978 | 1 082 | 19 736 | 3 470 |
| 1979 | 844 | 19 762 | 1 350 |
| 1980 | 1 001 | 21 610 | 1 531 |
| 1981 | 1 126 | 22 505 | 1 427 |
| 1982 | 600 | 22 853 | 1 477 |
| 1982 | | | |
| januari | 174 | 1 291 | 112 |
| februari | 28 | 1 364 | 128 |
| maart | 18 | 1 725 | 130 |
| april | 14 | 1 916 | 116 |
| mei | 14 | 2 089 | 120 |
| juni | 13 | 2 376 | 126 |
| juli | 32 | 2 449 | 117 |
| augustus | 153 | 2 335 | 23 |
| september | 38 | 2 163 | 172 |
| oktober | 41 | 1 918 | 150 |
| november | 35 | 1 644 | 143 |
| december | 41 | 1 582 | 138 |
| 1983 | | | |
| januari | 31 | 1 513 | 131 |
| februari | 10 | 1 486 | 107 |
| maart | 16 | 1 790 | 110 |
| april | 110 | 1 843 | 99 |
| mei | 123 | 2 032 | 13 |

ACTIVITEIT IN DE ZUIVELNIJVERHEID (vervolg)

4.- Fabricage van derivaten (vervolg)

| Perioden | Yoghurt | | Gefermenteerde melk | | Cacaomelk (1 000 l) |
|-----------|------------------------------|---------------------------|------------------------------|---------------------------|------------------------|
| | Zonder vruchten (1 000 l) | Met vruchten (1 000 l) | Zonder vruchten (1 000 l) | Met vruchten (1 000 l) | |
| 1978 | 19 207 | 15 818 | | | 53 296 |
| 1979 | 20 478 | 17 942 | | | 59 252 |
| 1980 | 18 868 | 21 945 | | | 63 544 |
| 1981 | 19 236 | 23 277 | | | 63 712 |
| 1982 | 17 629 | 19 717 | 6 135 | - | 57 659 |
| 1982 | | | | | |
| januari | 1 168 | 1 439 | 667 | - | 4 964 |
| februari | 1 271 | 1 513 | 661 | - | 5 089 |
| maart | 1 801 | 1 900 | 637 | - | 5 602 |
| april | 1 598 | 1 817 | 621 | - | 4 702 |
| mei | 1 628 | 1 758 | 659 | - | 5 072 |
| juni | 1 898 | 1 913 | 689 | - | 5 253 |
| juli | 1 343 | 1 803 | 604 | - | 3 363 |
| augustus | 1 533 | 1 597 | 397 | - | 4 416 |
| september | 1 445 | 1 463 | 293 | - | 5 679 |
| oktober | 1 379 | 1 530 | 297 | - | 4 856 |
| november | 1 281 | 1 633 | 320 | - | 4 277 |
| december | 1 285 | 1 353 | 291 | - | 4 387 |
| 1983 | | | | | |
| januari | 1 465 | 1 560 | 327 | - | 4 713 |
| februari | 1 469 | 1 455 | 348 | - | 4 229 |
| maart | 1 766 | 2 263 | 492 | - | 5 635 |
| april | 1 630 | 1 774 | 530 | - | 4 259 |
| mei | 1 684 | 2 058 | 499 | - | 4 812 |

| Perioden | Speciale produkten (2) (pap, vla, desserts, enz.) | | Roomijs (1) (1 000 l) | Wei | |
|-----------|--|---------------------|-----------------------------|---------------------|---------------------------------|
| | Verse (1 000 l) | Andere (1 000 l) | | Poeder (1 000 l) | Voor de veevoeding (1 000 l) |
| 1978 | 34 297 | | 33 122 | 6 800 | 13 690 |
| 1979 | 32 465 | | 50 811 | 8 100 | 10 486 |
| 1980 | 36 191 | | 52 112 | 6 357 | 10 356 |
| 1981 | 38 267 | | 53 695 | 5 461 | 15 046 |
| 1982 | 21 941 | 13 419 | 52 289 | 3 119 | 52 654 |
| 1982 | | | | | |
| januari | 1 847 | 890 | 2 583 | 312 | 3 040 |
| februari | 1 664 | 905 | 2 473 | 309 | 3 564 |
| maart | 2 248 | 670 | 5 286 | 459 | 4 442 |
| april | 2 023 | 1 193 | 4 832 | 430 | 4 427 |
| mei | 1 680 | 1 078 | 5 177 | 340 | 4 142 |
| juni | 2 079 | 1 385 | 8 553 | 237 | 5 235 |
| juli | 1 733 | 433 | 6 231 | 189 | 3 695 |
| augustus | 2 047 | 1 351 | 5 718 | 179 | 6 077 |
| september | 1 658 | 1 364 | 3 431 | 210 | 4 789 |
| oktober | 1 802 | 1 514 | 2 874 | 195 | 5 956 |
| november | 1 602 | 1 321 | 2 483 | 156 | 4 359 |
| december | 1 561 | 1 315 | 2 647 | 103 | 2 929 |
| 1983 | | | | | |
| januari | 1 540 | 1 292 | 3 778 | 99 | 4 998 |
| februari | 1 652 | 1 396 | 3 879 | 142 | 4 331 |
| maart | 1 928 | 1 471 | 4 988 | 177 | 5 476 |
| april | 1 531 | 1 093 | 5 245 | 177 | 3 361 |
| mei | 1 690 | 987 | 4 977 | 183 | 4 001 |

Vanaf januari 1978 : (1) Roomijs met minstens 9 %, 7 % en 2,5 % melkvet (K.B. 28.10.1976)

Vanaf januari 1982 : (2) werd een onderscheid gemaakt tussen verse en andere

ACTIVITEIT IN DE ZUIVELNIJVERHEID (vervolg)

4.- Fabricage van derivaten - Gefabriceerde hoeveelheden en voorraden op het einde van de periode (1 000 kg)

| Perioden | Boter | | | | | |
|-----------|----------------------------|-----------|---------------------|-----------|---|-----------|
| | 1e, 2e en 3e categorie (1) | | Handelaarsboter (2) | | Boterconcentraat, butter-oil, gesmolten boter, diverse mengsels | |
| | Productie | Voorraden | Productie | Voorraden | Productie | Voorraden |
| 1978 | 77 439 | 1 753 | 12 636 | 140 | 93 529 | 2 837 |
| 1979 | 76 582 | 1 707 | 13 617 | 205 | 99 666 | 3 089 |
| 1980 | 69 340 | 1 249 | 14 773 | 171 | 113 381 | 1 262 |
| 1981 | 69 124 | 2 271 | 16 082 | 166 | 134 430 | 2 726 |
| 1982 | 71 960 | 1 420 | 16 933 | 169 | 99 065 | 2 665 |
| 1982 | | | | | | |
| januari | 3 654 | 2 186 | 1 233 | 164 | 4 309 | 2 838 |
| februari | 4 231 | 2 198 | 1 268 | 183 | 7 012 | 2 345 |
| maart | 6 088 | 2 749 | 1 479 | 183 | 7 791 | 4 263 |
| april | 7 113 | 3 855 | 1 342 | 155 | 5 380 | 3 064 |
| mei | 8 771 | 4 495 | 1 368 | 223 | 7 214 | 2 226 |
| juni | 7 627 | 2 467 | 1 243 | 210 | 10 601 | 1 291 |
| juli | 8 088 | 2 899 | 1 083 | 199 | 7 476 | 1 429 |
| augustus | 6 477 | 2 055 | 1 339 | 216 | 13 836 | 4 827 |
| september | 5 603 | 2 053 | 1 300 | 174 | 13 707 | 7 423 |
| oktober | 5 261 | 2 242 | 1 450 | 221 | 7 139 | 5 021 |
| november | 4 535 | 1 776 | 2 047 | 249 | 7 654 | 3 389 |
| december | 4 510 | 1 420 | 1 780 | 169 | 6 946 | 2 665 |
| 1983 | | | | | | |
| januari | 4 572 | 1 451 | 939 | 188 | 3 827 | 2 345 |
| februari | 4 387 | 1 396 | 1 057 | 167 | 8 049 | 2 710 |
| maart | 5 952 | 1 975 | 1 387 | 177 | 8 740 | 1 726 |
| april | 7 991 | 3 395 | 1 240 | 169 | 5 839 | 1 066 |
| mei | 10 542 | 3 507 | 2 218 | 295 | 5 518 | 672 |

Vanaf januari 1978 (1) : melkerijboter extra kwaliteit, 2e en 3e categorie.

(2) : boter (herbewerkt) extra kwaliteit 2e en 3e categorie.

| Perioden | Melkpoeder op basis van | | | | | |
|-----------|---------------------------------------|-----------|------------------------------|-----------|--|-----------|
| | Room, volle melk, half-volle melk (1) | | Magere melk en karnemelk (2) | | Ingedikte melk (geëvaporeerde en gecondenseerde) | |
| | Productie | Voorraden | Productie | Voorraden | Productie | Voorraden |
| 1978 | 22 972 | 1 681 | 131 753 | 5 050 | 8 342 | 525 |
| 1979 | 32 934 | 1 349 | 130 081 | 4 753 | 7 719 | 171 |
| 1980 | 52 779 | 2 313 | 111 494 | 2 353 | 7 820 | 41 |
| 1981 | 43 099 | 1 333 | 113 563 | 2 043 | 8 094 | 165 |
| 1982 | 30 873 | 1 334 | 126 186 | 3 775 | 7 846 | 161 |
| 1982 | | | | | | |
| januari | 1 854 | 1 935 | 4 540 | 1 998 | 675 | 119 |
| februari | 1 341 | 672 | 6 237 | 3 114 | 614 | 108 |
| maart | 1 755 | 557 | 9 595 | 2 590 | 864 | 173 |
| april | 1 599 | 1 036 | 12 587 | 9 579 | 633 | 134 |
| mei | 3 443 | 2 969 | 17 350 | 17 083 | 640 | 174 |
| juni | 5 604 | 6 667 | 15 380 | 11 879 | 871 | 116 |
| juli | 4 157 | 3 534 | 16 541 | 14 622 | 411 | 143 |
| augustus | 3 446 | 2 777 | 12 538 | 10 261 | 468 | 120 |
| september | 3 741 | 1 885 | 9 302 | 7 801 | 810 | 29 |
| oktober | 2 067 | 2 087 | 7 781 | 7 340 | 615 | 45 |
| november | 840 | 1 398 | 6 687 | 5 257 | 675 | 201 |
| december | 1 028 | 1 334 | 7 648 | 3 775 | 569 | 161 |
| 1983 | | | | | | |
| januari | 1 438 | 804 | 7 172 | 5 517 | 808 | 170 |
| februari | 2 457 | 1 470 | 7 969 | 6 418 | 528 | 187 |
| maart | 3 949 | 1 276 | 11 863 | 4 590 | 750 | 198 |
| april | 2 925 | 1 521 | 16 044 | 8 335 | 656 | 218 |
| mei | 1 337 | 1 759 | 22 992 | 14 740 | 695 | 166 |

Vanaf januari 1978 (1) : melkpoeder : 42 %, 26 % en + 1,5 % tot 26 % vet.

(2) : melkpoeder : -1,5 % vet + karnemelk.

ACTIVITEIT IN DE ZUIVELNIJVERHEID (vervolg)

4.- Fabricage van derivaten - Gefabriceerde hoeveelheden en voorraden op het einde van de periode (1 000 kg)

| Perioden | Kaas | | | | | |
|-----------|-----------------------------|-----------|-----------|--------------------------|-----------|-----------|
| | Verse - zonder vruchten (1) | | | Verse - met vruchten (1) | | |
| | Vette | Halfvette | Magere | Vette | Halfvette | Magere |
| | Productie | Productie | Productie | Productie | Productie | Productie |
| 1978 | 5 587 | 3 169 | 13 476 | | | |
| 1979 | 3 851 | 2 995 | 11 846 | | | |
| 1980 | 4 118 | 2 857 | 13 334 | | | |
| 1981 | 4 443 | 2 626 | 12 813 | | | |
| 1982 | 3 558 | 1 365 | 9 100 | .. | 1 182 | 2 913 |
| 1982 | | | | | | |
| januari | 309 | 112 | 714 | .. | 49 | 247 |
| februari | 287 | 120 | 716 | .. | 104 | 245 |
| maart | 364 | 139 | 923 | .. | 131 | 296 |
| april | 354 | 123 | 825 | - | 113 | 289 |
| mei | 325 | 130 | 858 | - | 120 | 275 |
| juni | 367 | 129 | 946 | - | 130 | 288 |
| juli | 299 | 100 | 730 | .. | 96 | 203 |
| augustus | 263 | 110 | 740 | .. | 91 | 246 |
| september | 270 | 117 | 688 | .. | 93 | 224 |
| oktober | 249 | 101 | 702 | .. | 87 | 198 |
| november | 249 | 95 | 655 | - | 83 | 221 |
| december | 222 | 91 | 604 | - | 84 | 181 |
| 1983 | | | | | | |
| januari | 234 | 95 | 662 | - | 98 | 217 |
| februari | 214 | 90 | 581 | - | 91 | 202 |
| maart | 271 | 115 | 713 | - | 112 | 255 |
| april | 239 | 102 | 639 | - | 89 | 212 |
| mei | 304 | 119 | 728 | - | 101 | 256 |

| Perioden | kaas | | | | | | | |
|-----------|------------|-----------|-----------|-----------|----------------|-----------|-----------|-----------|
| | Harde | | | | Gekookt zuivel | | | |
| | Gouda 48 + | | Andere | | Cheddar 50 + | | Andere | |
| | Productie | Voorraden | Productie | Voorraden | Productie | Voorraden | Productie | Voorraden |
| 1978 | 4 678 | 578 | 7 014 | 521 | 2 795 | 414 | 226 | 6 |
| 1979 | 4 380 | 415 | 7 555 | 459 | 4 348 | 292 | 223 | 8 |
| 1980 | 5 236 | 583 | 7 743 | 474 | 4 653 | 271 | 211 | 4 |
| 1981 | 5 256 | 540 | 10 253 | 645 | 5 035 | 300 | 192 | .. |
| 1982 | 5 769 | 178 | 12 979 | 802 | 4 682 | 407 | .. | .. |
| 1982 | | | | | | | | |
| januari | 372 | 515 | 983 | 896 | 324 | 297 | .. | .. |
| februari | 443 | 541 | 1 120 | 824 | 300 | 317 | .. | .. |
| maart | 492 | 528 | 1 499 | 582 | 408 | 377 | .. | .. |
| april | 483 | 539 | 1 385 | 841 | 428 | 466 | .. | .. |
| mei | 450 | 515 | 1 255 | 1 143 | 429 | 553 | .. | .. |
| juni | 541 | 547 | 1 447 | 1 248 | 469 | 552 | .. | .. |
| juli | 409 | 536 | 1 156 | 846 | 224 | 412 | .. | .. |
| augustus | 505 | 556 | 931 | 970 | 591 | 645 | .. | .. |
| september | 564 | 625 | 890 | 954 | 560 | 700 | .. | .. |
| oktober | 544 | 666 | 906 | 884 | 485 | 685 | .. | .. |
| november | 520 | 944 | 739 | 848 | 341 | 627 | .. | .. |
| december | 447 | 178 | 669 | 802 | 123 | 407 | .. | .. |
| 1983 | | | | | | | | |
| januari | 448 | 640 | 592 | 607 | 400 | 421 | .. | .. |
| februari | 403 | 603 | 731 | 764 | 350 | 511 | .. | .. |
| maart | 541 | 596 | 803 | 734 | 293 | 505 | .. | .. |
| april | 483 | 614 | 703 | 815 | 151 | 154 | .. | .. |
| mei | 484 | 598 | 835 | 764 | 255 | 281 | .. | .. |

Vanaf januari 1982 : (1) werd een onderscheid gemaakt tussen verse kaas zonder vruchten en met vruchten.

ACTIVITEIT IN DE ZUIVELNIJVERHEID (vervolg)

4.- Fabricage van derivaten - Gefabriceerde hoeveelheden en voorraden op het einde van de periode (1 000 kg)

| Perioden | Kaas | | | | | | | |
|-----------|---|-----------|-----------|-----------|-----------|-----------|--------------|-----------|
| | Halfharde (St-Paulin 45 + en andere) | | Zachte | | Smeltkaas | | Verscheidene | |
| | Productie | Voorraden | Productie | Voorraden | Productie | Voorraden | Productie | Voorraden |
| 1978 | 3 672 | 197 | 1 572 | 221 | 16 012 | 723 | 423 | 2 |
| 1979 | 4 189 | 235 | 1 556 | 192 | 17 815 | 837 | 448 | 22 |
| 1980 | 4 389 | 244 | 1 651 | 192 | 20 213 | 360 | 349 | 4 |
| 1981 | 5 524 | 296 | 1 527 | 184 | 19 492 | 305 | 333 | 4 |
| 1982 | 6 393 | 353 | 1 608 | 215 | 19 566 | 538 | 287 | 4 |
| 1982 | | | | | | | | |
| januari | 431 | 295 | 124 | 178 | 1 525 | 542 | 22 | 5 |
| februari | 426 | 319 | 134 | 171 | 1 672 | 565 | 20 | 5 |
| maart | 603 | 328 | 147 | 171 | 2 059 | 605 | 25 | 5 |
| april | 461 | 354 | 137 | 170 | 1 538 | 748 | 23 | 6 |
| mei | 501 | 355 | 135 | 166 | 1 623 | 414 | 23 | 6 |
| juni | 493 | 292 | 125 | 191 | 2 069 | 612 | 20 | 5 |
| juli | 487 | 343 | 85 | 181 | 738 | 477 | 9 | 5 |
| augustus | 568 | 353 | 156 | 200 | 1 236 | 416 | .. | .. |
| september | 626 | 389 | 150 | 219 | 2 125 | 475 | 13 | 4 |
| oktober | 666 | 450 | 143 | 219 | 1 967 | 625 | 36 | 5 |
| november | 603 | 407 | 141 | 216 | 1 655 | 581 | 34 | 4 |
| december | 527 | 353 | 131 | 215 | 1 360 | 538 | 49 | 4 |
| 1983 | | | | | | | | |
| januari | 480 | 324 | 117 | 200 | 1 556 | 475 | 46 | 5 |
| februari | 593 | 415 | 125 | 184 | 1 857 | 437 | 44 | 5 |
| maart | 618 | 368 | 158 | 175 | 2 423 | 843 | 62 | 5 |
| april | 555 | 368 | 136 | 175 | 1 726 | 876 | 49 | 5 |
| mei | 540 | 354 | 126 | 179 | 1 684 | 798 | 48 | 4 |

ZEEVISSERIJ (vervolg)

Belgische vangst gelost in België (vervolg)

2. Aanvoer van visserijproducten

(Verhandelde hoeveelheid)

| Vissoorten | Januari | | | | | | Januari en december | | | | | |
|----------------------------------|-------------|---------|--------------------|-------------|---------|--------------------|---------------------|-----------|--------------------|-------------|-----------|--------------------|
| | 1982 | | | 1983 | | | 1981 | | | 1982 | | |
| | Hoeveelheid | Waarde | Gemiddelde prijzen | Hoeveelheid | Waarde | Gemiddelde prijzen | Hoeveelheid | Waarde | Gemiddelde prijzen | Hoeveelheid | Waarde | Gemiddelde prijzen |
| | 1 000 kg | 1 000 F | F/kg | 1 000 kg | 1 000 F | F/kg | 1 000 kg | 1 000 F | F/kg | 1 000 kg | 1 000 F | F/kg |
| <i>Haring en soortgelijke :</i> | | | | | | | | | | | | |
| Haring | - | - | - | 874 | 12 763 | 14,61 | - | 7 | 17,07 | - | - | - |
| Sprot | - | - | - | 1 | 2 | 3,10 | 1 | 7 | 11,12 | 2 | 11 | 6,39 |
| Andere | - | - | - | 13 | 268 | 21,21 | 7 524 | 72 697 | 9,66 | 9 244 | 109 055 | 11,80 |
| <i>Totaal :</i> | - | - | - | 887 | 13 032 | 14,69 | 7 525 | 72 712 | 9,66 | 9 246 | 109 066 | 11,80 |
| <i>Rondvissen :</i> | | | | | | | | | | | | |
| Schelvis | 1 | 16 | 21,79 | 12 | 591 | 49,09 | 1 088 | 31 865 | 29,30 | 959 | 34 732 | 36,21 |
| Kabeljauw | 26 | 1 005 | 38,87 | 414 | 28 955 | 69,90 | 7 616 | 269 475 | 35,38 | 5 884 | 289 145 | 49,14 |
| Koolvis | - | - | - | 2 | 83 | 50,40 | 352 | 9 840 | 27,93 | 180 | 6 055 | 33,71 |
| Wijting | 2 | 59 | 35,30 | 274 | 9 736 | 35,55 | 2 008 | 44 659 | 22,24 | 1 894 | 56 329 | 29,74 |
| Noorse schelvis | - | - | - | 13 | 836 | 63,05 | 767 | 31 237 | 40,73 | 272 | 14 213 | 52,31 |
| Andere | 6 | 382 | 58,89 | 150 | 10 642 | 70,92 | 1 820 | 94 917 | 52,16 | 2 023 | 134 408 | 66,44 |
| <i>Totaal :</i> | 35 | 1 462 | 42,05 | 865 | 50 842 | 58,77 | 13 651 | 481 992 | 35,31 | 11 211 | 534 882 | 47,71 |
| <i>Platvissen :</i> | | | | | | | | | | | | |
| Schol | 135 | 4 336 | 32,06 | 940 | 35 390 | 37,66 | 4 624 | 137 199 | 29,67 | 5 370 | 191 619 | 35,68 |
| Tong | 28 | 4 552 | 162,08 | 260 | 58 784 | 225,90 | 3 338 | 778 012 | 233,08 | 3 604 | 813 971 | 225,85 |
| Tarbot | 2 | 593 | 241,00 | 17 | 5 051 | 305,48 | 178 | 42 950 | 240,96 | 188 | 51 374 | 272,74 |
| Andere | 13 | 1 410 | 111,43 | 192 | 16 392 | 85,26 | 1 770 | 96 650 | 54,60 | 2 030 | 131 997 | 65,03 |
| <i>Totaal :</i> | 178 | 10 891 | 61,03 | 1 409 | 115 817 | 82,07 | 9 910 | 1 054 811 | 106,44 | 11 192 | 1 188 960 | 106,23 |
| <i>Andere :</i> | | | | | | | | | | | | |
| Rogsoorten | 9 | 223 | 25,57 | 113 | 6 560 | 58,22 | 1 252 | 59 078 | 47,20 | 1 293 | 65 280 | 50,48 |
| Haaisoorten | - | 13 | 28,28 | 50 | 2 288 | 45,61 | 905 | 23 963 | 26,47 | 996 | 30 651 | 30,77 |
| Andere soorten | - | 12 | 37,59 | 15 | 601 | 41,07 | 285 | 11 102 | 38,97 | 247 | 10 763 | 43,53 |
| <i>Totaal :</i> | 9 | 248 | 26,10 | 177 | 9 449 | 53,25 | 2 442 | 94 142 | 38,55 | 2 537 | 106 693 | 42,06 |
| <i>Schaal- en weekdieren :</i> | | | | | | | | | | | | |
| Garnaal | 3 | 334 | 100,51 | 32 | 3 151 | 98,19 | 808 | 72 526 | 89,82 | 1 407 | 94 105 | 66,87 |
| Kreeftjes | - | - | - | 5 | 1 085 | 219,23 | 531 | 58 912 | 111,00 | 457 | 58 520 | 128,09 |
| Andere | - | - | - | 132 | 4 778 | 36,22 | 1 007 | 26 382 | 26,21 | 1 157 | 38 546 | 33,33 |
| <i>Totaal :</i> | 3 | 334 | 100,51 | 169 | 9 015 | 53,36 | 2 345 | 157 820 | 67,30 | 3 021 | 191 170 | 63,29 |
| <i>Totaal van de produkten :</i> | 226 | 12 934 | 57,23 | 3 507 | 197 955 | 56,44 | 35 874 | 1 861 477 | 51,89 | 37 207 | 2 130 772 | 57,27 |

ZEEVISSERIJ (vervolg)

Belgische vangst gelost in België (vervolg)

2. Aanvoer van visserijproducten

(Verhandelde hoeveelheid)

| Vissoorten | Februari | | | | | | Januari tot februari | | | | | |
|----------------------------------|--------------|----------------|--------------------|--------------|----------------|--------------------|----------------------|----------------|--------------------|--------------|----------------|--------------------|
| | 1982 | | | 1983 | | | 1982 | | | 1983 | | |
| | Hoeveelheid | Waarde | Gemiddelde prijzen | Hoeveelheid | Waarde | Gemiddelde prijzen | Hoeveelheid | Waarde | Gemiddelde prijzen | Hoeveelheid | Waarde | Gemiddelde prijzen |
| | 1 000 kg | 1 000 F | F/kg | 1 000 kg | 1 000 F | F/kg | 1 000 kg | 1 000 F | F/kg | 1 000 kg | 1 000 F | F/kg |
| <i>Haring en soortgelijke :</i> | | | | | | | | | | | | |
| Haring | - | - | - | 561 | 8 830 | 15,73 | - | - | - | 1 435 | 21 593 | 15,05 |
| Sprot | - | - | - | - | 1 | 10,00 | 2 | 11 | 6,39 | 1 | 3 | 4,09 |
| Andere | 1 330 | 12 917 | 9,72 | 8 | 106 | 13,01 | 3 111 | 29 029 | 9,33 | 21 | 374 | 17,99 |
| <i>Totaal :</i> | <i>1 330</i> | <i>12 917</i> | <i>9,72</i> | <i>569</i> | <i>8 938</i> | <i>15,69</i> | <i>3 112</i> | <i>29 040</i> | <i>9,33</i> | <i>1 456</i> | <i>21 970</i> | <i>15,08</i> |
| <i>Rondvissen :</i> | | | | | | | | | | | | |
| Schelvis | 40 | 1 444 | 35,70 | 27 | 1 157 | 43,10 | 53 | 1 990 | 37,46 | 39 | 1 747 | 44,95 |
| Kabeljauw | 304 | 13 600 | 44,78 | 410 | 17 777 | 43,35 | 677 | 31 176 | 46,06 | 824 | 46 731 | 56,69 |
| Koolvis | 26 | 853 | 32,69 | 5 | 162 | 35,91 | 30 | 1 023 | 33,74 | 6 | 245 | 39,77 |
| Wijting | 252 | 6 258 | 24,84 | 256 | 7 732 | 30,21 | 470 | 12 415 | 26,40 | 530 | 17 468 | 32,97 |
| Noorse schelvis | 33 | 2 073 | 62,91 | 11 | 653 | 57,49 | 42 | 2 590 | 61,02 | 25 | 1 489 | 60,49 |
| Andere | 162 | 9 118 | 56,30 | 221 | 14 185 | 64,25 | 273 | 15 896 | 58,22 | 371 | 24 828 | 66,95 |
| <i>Totaal :</i> | <i>817</i> | <i>33 347</i> | <i>40,79</i> | <i>930</i> | <i>41 668</i> | <i>44,82</i> | <i>1 546</i> | <i>65 090</i> | <i>42,10</i> | <i>1 795</i> | <i>92 508</i> | <i>51,55</i> |
| <i>Platvissen :</i> | | | | | | | | | | | | |
| Schol | 625 | 16 382 | 26,22 | 494 | 17 430 | 35,28 | 1 231 | 32 886 | 26,72 | 1 434 | 52 820 | 36,84 |
| Tong | 271 | 60 041 | 221,56 | 212 | 52 269 | 246,98 | 655 | 132 214 | 201,75 | 472 | 111 054 | 235,35 |
| Tarbot | 13 | 3 706 | 295,06 | 17 | 4 911 | 289,85 | 26 | 7 039 | 274,15 | 33 | 9 962 | 297,57 |
| Andere | 159 | 11 291 | 71,23 | 140 | 11 412 | 82,73 | 297 | 21 541 | 72,48 | 331 | 27 804 | 83,95 |
| <i>Totaal :</i> | <i>1 067</i> | <i>91 420</i> | <i>85,68</i> | <i>862</i> | <i>86 022</i> | <i>99,84</i> | <i>2 209</i> | <i>193 681</i> | <i>87,68</i> | <i>2 270</i> | <i>201 640</i> | <i>88,81</i> |
| <i>Andere :</i> | | | | | | | | | | | | |
| Rogsoorten | 124 | 5 896 | 47,61 | 109 | 6 176 | 56,47 | 225 | 10 243 | 45,44 | 222 | 12 736 | 57,36 |
| Haaisoorten | 90 | 3 123 | 34,64 | 81 | 2 915 | 36,21 | 152 | 5 278 | 34,63 | 131 | 5 202 | 39,82 |
| Andere soorten | 23 | 712 | 31,34 | 14 | 554 | 39,08 | 39 | 1 213 | 31,10 | 29 | 1 154 | 40,09 |
| <i>Totaal :</i> | <i>237</i> | <i>9 731</i> | <i>41,11</i> | <i>204</i> | <i>9 644</i> | <i>47,27</i> | <i>417</i> | <i>16 734</i> | <i>40,15</i> | <i>381</i> | <i>19 093</i> | <i>50,05</i> |
| <i>Schaal- en weekdieren :</i> | | | | | | | | | | | | |
| Garnaal | 30 | 3 806 | 128,50 | 22 | 2 970 | 133,03 | 58 | 6 484 | 112,19 | 54 | 6 121 | 112,48 |
| Kreeftjes | 5 | 1 170 | 227,95 | 4 | 996 | 224,64 | 8 | 1 676 | 204,54 | 9 | 2 081 | 221,78 |
| Andere | 89 | 2 936 | 33,15 | 146 | 5 483 | 37,52 | 157 | 4 989 | 31,71 | 278 | 10 262 | 36,91 |
| <i>Totaal :</i> | <i>123</i> | <i>7 912</i> | <i>64,18</i> | <i>173</i> | <i>9 449</i> | <i>54,65</i> | <i>223</i> | <i>13 149</i> | <i>58,88</i> | <i>342</i> | <i>18 464</i> | <i>54,01</i> |
| <i>Totaal van de producten :</i> | <i>3 574</i> | <i>155 328</i> | <i>43,46</i> | <i>2 738</i> | <i>155 719</i> | <i>56,88</i> | <i>7 507</i> | <i>317 694</i> | <i>42,32</i> | <i>6 245</i> | <i>353 674</i> | <i>56,64</i> |

ZEEVISSERIJ (vervolg)

Belgische vangst gelost in België (vervolg)

2. Aanvoer van visserijproducten

(Verhandelde hoeveelheid)

| Vissoorten | Maart | | | | | | Januari en maart | | | | | |
|----------------------------------|--------------|----------------|--------------------|--------------|----------------|--------------------|------------------|----------------|--------------------|--------------|----------------|--------------------|
| | 1982 | | | 1983 | | | 1982 | | | 1983 | | |
| | Hoeveelheid | Waarde | Gemiddelde prijzen | Hoeveelheid | Waarde | Gemiddelde prijzen | Hoeveelheid | Waarde | Gemiddelde prijzen | Hoeveelheid | Waarde | Gemiddelde prijzen |
| | 1 000 kg | 1 000 F | F/kg | 1 000 kg | 1 000 F | F/kg | 1 000 kg | 1 000 F | F/kg | 1 000 kg | 1 000 F | F/kg |
| <i>Haring en soortgelijke :</i> | | | | | | | | | | | | |
| Haring | - | - | - | 19 | 312 | 16,37 | - | - | - | 1 454 | 21 906 | 15,07 |
| Sprot | - | - | - | - | - | - | 2 | 11 | 6,39 | 1 | 3 | 4,09 |
| Andere | 996 | 14 110 | 14,47 | 1 | 24 | 30,73 | 4 107 | 43 139 | 10,50 | 22 | 398 | 18,44 |
| <i>Totaal :</i> | <i>996</i> | <i>14 110</i> | <i>14,47</i> | <i>20</i> | <i>336</i> | <i>16,93</i> | <i>4 108</i> | <i>43 150</i> | <i>10,50</i> | <i>1 476</i> | <i>22 306</i> | <i>15,11</i> |
| <i>Rondvissen :</i> | | | | | | | | | | | | |
| Schelvis | 147 | 5 019 | 34,08 | 98 | 3 608 | 36,77 | 200 | 7 009 | 34,98 | 137 | 5 355 | 39,09 |
| Kabeljauw | 386 | 18 361 | 47,54 | 561 | 24 610 | 43,87 | 1 063 | 49 538 | 46,60 | 1 385 | 71 342 | 51,50 |
| Koolvis | 38 | 1 069 | 28,40 | 15 | 523 | 35,95 | 68 | 2 092 | 30,78 | 21 | 768 | 37,09 |
| Wijting | 288 | 7 916 | 27,46 | 306 | 8 600 | 28,12 | 758 | 20 332 | 26,81 | 836 | 26 067 | 31,19 |
| Noorse schelvis | 26 | 1 382 | 53,18 | 61 | 2 992 | 48,76 | 68 | 3 972 | 58,04 | 86 | 4 481 | 52,11 |
| Andere | 326 | 21 929 | 67,19 | 428 | 30 191 | 70,49 | 599 | 37 825 | 63,10 | 799 | 55 019 | 68,85 |
| <i>Totaal :</i> | <i>1 212</i> | <i>55 676</i> | <i>45,95</i> | <i>1 469</i> | <i>70 525</i> | <i>48,01</i> | <i>2 758</i> | <i>120 766</i> | <i>43,79</i> | <i>3 264</i> | <i>163 033</i> | <i>49,95</i> |
| <i>Platvissen :</i> | | | | | | | | | | | | |
| Schol | 395 | 12 801 | 32,42 | 372 | 13 167 | 35,41 | 1 625 | 45 687 | 28,11 | 1 806 | 65 987 | 36,55 |
| Tong | 379 | 98 701 | 260,25 | 425 | 99 696 | 234,40 | 1 035 | 230 915 | 223,20 | 897 | 210 750 | 234,90 |
| Tarbot | 14 | 5 095 | 353,44 | 19 | 5 354 | 280,81 | 40 | 12 134 | 302,55 | 53 | 15 316 | 291,49 |
| Andere | 213 | 15 595 | 73,28 | 271 | 16 651 | 61,40 | 510 | 37 137 | 72,81 | 602 | 44 455 | 73,80 |
| <i>Totaal :</i> | <i>1 001</i> | <i>132 192</i> | <i>132,02</i> | <i>1 087</i> | <i>134 868</i> | <i>124,02</i> | <i>3 210</i> | <i>325 873</i> | <i>101,51</i> | <i>3 357</i> | <i>336 508</i> | <i>100,22</i> |
| <i>Andere :</i> | | | | | | | | | | | | |
| Rogsoorten | 119 | 5 959 | 50,19 | 139 | 6 464 | 46,66 | 344 | 16 203 | 47,08 | 361 | 19 200 | 53,25 |
| Haaisoorten | 63 | 2 410 | 38,00 | 69 | 2 486 | 36,01 | 216 | 7 687 | 35,62 | 200 | 7 688 | 38,50 |
| Andere soorten | 27 | 943 | 35,46 | 24 | 774 | 32,38 | 66 | 2 156 | 32,87 | 53 | 1 928 | 36,60 |
| <i>Totaal :</i> | <i>209</i> | <i>9 313</i> | <i>44,61</i> | <i>231</i> | <i>9 724</i> | <i>42,01</i> | <i>626</i> | <i>26 046</i> | <i>41,64</i> | <i>613</i> | <i>28 816</i> | <i>47,01</i> |
| <i>Schaal- en weekdieren :</i> | | | | | | | | | | | | |
| Garnaal | 36 | 4 848 | 132,89 | 29 | 3 914 | 135,48 | 94 | 11 331 | 120,20 | 83 | 10 035 | 120,45 |
| Kreeftjes | 2 | 741 | 304,60 | 12 | 2 150 | 181,27 | 11 | 2 417 | 227,44 | 21 | 4 232 | 199,17 |
| Andere | 116 | 3 776 | 32,46 | 175 | 6 038 | 34,55 | 274 | 8 765 | 32,03 | 453 | 16 299 | 36,00 |
| <i>Totaal :</i> | <i>155</i> | <i>9 365</i> | <i>60,32</i> | <i>216</i> | <i>12 102</i> | <i>56,15</i> | <i>379</i> | <i>22 514</i> | <i>59,47</i> | <i>557</i> | <i>30 566</i> | <i>54,84</i> |
| <i>Totaal van de produkten :</i> | <i>3 573</i> | <i>220 655</i> | <i>61,76</i> | <i>3 023</i> | <i>227 555</i> | <i>75,27</i> | <i>11 081</i> | <i>538 349</i> | <i>48,59</i> | <i>9 288</i> | <i>581 228</i> | <i>62,71</i> |

ZEEVISSERIJ (vervolg)

Belgische vangst gelost in België (vervolg)

2. Aanvoer van visserijprodukten

(Verhandelde hoeveelheid)

| Vissoorten | April | | | | | | Januari tot april | | | | | |
|----------------------------------|--------------|----------------|--------------------|--------------|----------------|--------------------|-------------------|----------------|--------------------|---------------|----------------|--------------------|
| | 1982 | | | 1983 | | | 1982 | | | 1983 | | |
| | Hoeveelheid | Waarde | Gemiddelde prijzen | Hoeveelheid | Waarde | Gemiddelde prijzen | Hoeveelheid | Waarde | Gemiddelde prijzen | Hoeveelheid | Waarde | Gemiddelde prijzen |
| | 1 000 kg | 1 000 F | F/kg | 1 000 kg | 1 000 F | F/kg | 1 000 kg | 1 000 F | F/kg | 1 000 kg | 1 000 F | F/kg |
| <i>Haring en soortgelijke :</i> | | | | | | | | | | | | |
| Haring | - | - | - | - | - | - | - | - | - | 1 454 | 21 906 | 15,07 |
| Sprot | - | - | - | - | - | - | 2 | 11 | 6,39 | 1 | 3 | 4,09 |
| Andere | 166 | 1 488 | 8,68 | 1 | 38 | 27,49 | 4 272 | 44 577 | 10,43 | 23 | 435 | 18,98 |
| <i>Totaal :</i> | <i>166</i> | <i>1 488</i> | <i>8,68</i> | <i>1</i> | <i>38</i> | <i>27,49</i> | <i>4 274</i> | <i>44 588</i> | <i>10,43</i> | <i>1 478</i> | <i>22 344</i> | <i>15,12</i> |
| <i>Rondvissen :</i> | | | | | | | | | | | | |
| Schelvis | 187 | 7 002 | 37,47 | 128 | 4 711 | 36,83 | 387 | 14 011 | 36,18 | 265 | 10 066 | 38,00 |
| Kabeljauw | 322 | 17 341 | 53,80 | 456 | 23 859 | 52,32 | 1 386 | 66 879 | 48,27 | 1 841 | 95 201 | 51,70 |
| Koolvis | 18 | 728 | 40,39 | 3 | 114 | 33,27 | 86 | 2 819 | 32,80 | 24 | 882 | 36,55 |
| Wijting | 116 | 4 103 | 35,33 | 252 | 7 617 | 30,26 | 875 | 24 435 | 27,94 | 1 087 | 33 684 | 30,98 |
| Noorse schelvis | 22 | 1 130 | 52,05 | 4 | 277 | 68,69 | 90 | 5 102 | 56,60 | 90 | 4 759 | 52,86 |
| Andere | 260 | 18 634 | 71,79 | 299 | 22 052 | 73,86 | 859 | 56 459 | 65,73 | 1 098 | 77 072 | 70,21 |
| <i>Totaal :</i> | <i>925</i> | <i>48 938</i> | <i>52,93</i> | <i>1 142</i> | <i>58 630</i> | <i>51,35</i> | <i>3 682</i> | <i>169 704</i> | <i>46,08</i> | <i>4 405</i> | <i>221 663</i> | <i>50,32</i> |
| <i>Platvissen :</i> | | | | | | | | | | | | |
| Schol | 183 | 6 595 | 36,02 | 238 | 9 898 | 41,55 | 1 809 | 52 282 | 28,91 | 2 044 | 75 884 | 37,13 |
| Tong | 509 | 113 577 | 223,12 | 554 | 117 477 | 212,15 | 1 544 | 344 498 | 223,17 | 1 451 | 328 226 | 226,22 |
| Tarbot | 11 | 3 263 | 292,61 | 12 | 3 771 | 312,13 | 51 | 15 397 | 300,47 | 65 | 19 087 | 295,35 |
| Andere | 169 | 9 985 | 59,16 | 166 | 14 574 | 87,56 | 679 | 47 121 | 69,42 | 769 | 59 029 | 76,78 |
| <i>Totaal :</i> | <i>872</i> | <i>133 420</i> | <i>153,00</i> | <i>970</i> | <i>145 719</i> | <i>150,16</i> | <i>4 082</i> | <i>459 293</i> | <i>112,51</i> | <i>4 328</i> | <i>482 227</i> | <i>111,42</i> |
| <i>Andere :</i> | | | | | | | | | | | | |
| Rogsoorten | 109 | 5 079 | 46,40 | 94 | 5 412 | 57,52 | 454 | 21 281 | 46,92 | 455 | 24 613 | 54,13 |
| Haaisoorten | 82 | 3 228 | 39,20 | 71 | 2 677 | 37,93 | 298 | 10 915 | 36,61 | 270 | 10 365 | 38,35 |
| Andere soorten | 22 | 729 | 32,57 | 24 | 847 | 35,31 | 88 | 2 885 | 32,79 | 77 | 2 774 | 36,19 |
| <i>Totaal :</i> | <i>214</i> | <i>9 036</i> | <i>42,19</i> | <i>189</i> | <i>8 936</i> | <i>47,37</i> | <i>840</i> | <i>35 082</i> | <i>41,78</i> | <i>802</i> | <i>37 752</i> | <i>47,10</i> |
| <i>Schaal- en weekdieren :</i> | | | | | | | | | | | | |
| Garnaal | 54 | 6 639 | 122,48 | 41 | 5 254 | 128,95 | 148 | 17 971 | 121,03 | 124 | 15 289 | 123,25 |
| Kreeftjes | 15 | 2 906 | 192,11 | 20 | 3 674 | 187,14 | 26 | 5 323 | 206,69 | 41 | 7 906 | 193,39 |
| Andere | 87 | 2 626 | 30,13 | 163 | 5 319 | 32,72 | 361 | 11 391 | 31,57 | 615 | 21 619 | 35,13 |
| <i>Totaal :</i> | <i>156</i> | <i>12 171</i> | <i>77,78</i> | <i>223</i> | <i>14 247</i> | <i>63,91</i> | <i>535</i> | <i>34 685</i> | <i>64,83</i> | <i>780</i> | <i>44 813</i> | <i>57,43</i> |
| <i>Totaal van de produkten :</i> | <i>2 333</i> | <i>205 003</i> | <i>87,87</i> | <i>2 525</i> | <i>227 570</i> | <i>90,12</i> | <i>13 413</i> | <i>743 352</i> | <i>55,42</i> | <i>11 793</i> | <i>808 799</i> | <i>68,58</i> |

ZEEVISSERIJ (vervolg)

Belgische vangst gelost in België (vervolg)

2. Aanvoer van visserijprodukten

(Verhandelde hoeveelheid)

| Vissoorten | Mei | | | | | | Januari tot mei 1983 | | | | | |
|----------------------------------|-------------|---------|--------------------|-------------|---------|--------------------|----------------------|---------|--------------------|-------------|-----------|--------------------|
| | 1982 | | | 1983 | | | 1982 | | | 1983 | | |
| | Hoeveelheid | Waarde | Gemiddelde prijzen | Hoeveelheid | Waarde | Gemiddelde prijzen | Hoeveelheid | Waarde | Gemiddelde prijzen | Hoeveelheid | Waarde | Gemiddelde prijzen |
| | 1 000 kg | 1 000 F | F/kg | 1 000 kg | 1 000 F | F/kg | 1 000 kg | 1 000 F | F/kg | 1 000 kg | 1 000 F | F/kg |
| <i>Haring en soortgelijke :</i> | | | | | | | | | | | | |
| Haring | - | - | - | - | 1 | 78,00 | - | - | - | 1 454 | 21 907 | 15,07 |
| Sprot | - | - | - | - | - | - | 2 | 11 | 6,39 | 1 | 3 | 4,35 |
| Andere | - | 7 | 21,80 | 2 | 62 | 25,71 | 4 273 | 44 584 | 10,43 | 25 | 497 | 19,62 |
| <i>Totaal :</i> | - | 7 | 21,80 | 2 | 63 | 25,99 | 4 274 | 44 595 | 10,43 | 1 480 | 22 407 | 15,14 |
| <i>Rondvissen :</i> | | | | | | | | | | | | |
| Schelvis | 26 | 1 086 | 42,16 | 59 | 2 174 | 36,62 | 413 | 15 096 | 36,56 | 324 | 12 241 | 37,75 |
| Kabeljauw | 612 | 29 695 | 48,49 | 835 | 36 498 | 43,70 | 1 998 | 96 573 | 48,34 | 2 676 | 131 699 | 49,21 |
| Koolvis | 13 | 478 | 36,50 | 10 | 341 | 33,54 | 99 | 3 297 | 33,29 | 34 | 1 223 | 35,66 |
| Wijting | 93 | 3 667 | 39,47 | 146 | 5 040 | 34,53 | 968 | 28 101 | 29,04 | 1 233 | 38 724 | 31,40 |
| Noorse schelvis | 7 | 323 | 46,62 | 4 | 242 | 54,71 | 97 | 5 425 | 55,89 | 94 | 5 001 | 52,95 |
| Andere | 148 | 10 065 | 68,06 | 341 | 28 722 | 84,21 | 1 007 | 66 523 | 66,07 | 1 439 | 105 794 | 73,53 |
| <i>Totaal :</i> | 899 | 45 313 | 50,41 | 1 396 | 73 019 | 52,30 | 4 581 | 215 017 | 46,93 | 5 802 | 294 681 | 50,79 |
| <i>Platvissen :</i> | | | | | | | | | | | | |
| Schol | 192 | 7 245 | 37,68 | 291 | 12 905 | 44,29 | 2 001 | 59 527 | 29,75 | 2 335 | 88 790 | 38,02 |
| Tong | 558 | 120 814 | 216,46 | 461 | 94 788 | 205,78 | 2 102 | 465 307 | 221,39 | 1 912 | 423 014 | 221,29 |
| Tarbot | 10 | 2 570 | 267,06 | 15 | 4 026 | 268,05 | 61 | 17 967 | 295,19 | 80 | 23 113 | 290,20 |
| Andere | 96 | 6 693 | 69,68 | 168 | 13 275 | 78,84 | 775 | 53 814 | 69,45 | 937 | 72 304 | 77,15 |
| <i>Totaal :</i> | 856 | 137 322 | 160,41 | 935 | 124 994 | 133,63 | 4 938 | 596 615 | 120,82 | 5 264 | 607 221 | 115,36 |
| <i>Andere :</i> | | | | | | | | | | | | |
| Rogsoorten | 80 | 4 662 | 58,57 | 129 | 6 925 | 53,72 | 533 | 25 943 | 48,66 | 584 | 31 538 | 54,04 |
| Haaisoorten | 116 | 3 413 | 29,47 | 137 | 3 545 | 25,83 | 414 | 14 328 | 34,61 | 408 | 13 910 | 34,13 |
| Andere soorten | 17 | 802 | 47,78 | 34 | 1 547 | 45,77 | 105 | 3 687 | 35,20 | 110 | 4 322 | 39,12 |
| <i>Totaal :</i> | 212 | 8 877 | 41,83 | 300 | 12 017 | 40,06 | 1 052 | 43 959 | 41,79 | 1 102 | 49 770 | 45,18 |
| <i>Schaal- en weekdieren :</i> | | | | | | | | | | | | |
| Garnaal | 57 | 7 137 | 125,77 | 39 | 4 917 | 125,58 | 205 | 25 108 | 122,34 | 163 | 20 206 | 123,80 |
| Kreeftjes | 49 | 6 793 | 139,79 | 44 | 7 186 | 163,12 | 74 | 12 116 | 162,97 | 85 | 15 091 | 177,69 |
| Andere | 68 | 1 968 | 29,02 | 130 | 4 445 | 34,31 | 429 | 13 360 | 31,17 | 745 | 26 064 | 34,99 |
| <i>Totaal :</i> | 173 | 15 899 | 91,82 | 213 | 16 548 | 77,78 | 708 | 50 584 | 71,43 | 993 | 61 362 | 61,79 |
| <i>Totaal van de produkten :</i> | 2 141 | 207 417 | 96,90 | 2 847 | 226 642 | 79,62 | 15 554 | 950 769 | 61,13 | 14 640 | 1 035 441 | 70,73 |

ZEEVISSERIJ (vervolg)

Belgische vangst gelost in België (vervolg)

2. Aanvoer van visserijproducten

(Verhandelde hoeveelheid)

| Vissoorten | Juni | | | | | | Januari tot juni | | | | | |
|----------------------------------|-------------|---------|--------------------|-------------|---------|--------------------|------------------|-----------|--------------------|-------------|-----------|--------------------|
| | 1982 | | | 1983 | | | 1982 | | | 1983 | | |
| | Hoeveelheid | Waarde | Gemiddelde prijzen | Hoeveelheid | Waarde | Gemiddelde prijzen | Hoeveelheid | Waarde | Gemiddelde prijzen | Hoeveelheid | Waarde | Gemiddelde prijzen |
| | 1 000 kg | 1 000 F | F/kg | 1 000 kg | 1 000 F | F/kg | 1 000 kg | 1 000 F | F/kg | 1 000 kg | 1 000 F | F/kg |
| <i>Haring en soortgelijke :</i> | | | | | | | | | | | | |
| Haring | - | - | - | - | - | - | - | - | - | 1 454 | 21 907 | 15,07 |
| Sprot | - | - | - | - | - | - | 2 | 11 | 6,39 | 1 | 3 | 4,35 |
| Andere | - | 9 | 27,80 | 1 | 33 | 24,57 | 4 273 | 44 593 | 10,44 | 27 | 530 | 19,87 |
| <i>Totaal :</i> | - | 9 | 27,80 | 1 | 33 | 24,57 | 4 275 | 44 603 | 10,43 | 1 481 | 22 440 | 15,15 |
| <i>Rondvissen :</i> | | | | | | | | | | | | |
| Schelvis | 55 | 1 895 | 34,54 | 37 | 1 014 | 27,21 | 468 | 16 992 | 36,32 | 362 | 13 254 | 36,66 |
| Kabeljauw | 794 | 33 961 | 42,76 | 817 | 35 006 | 42,87 | 2 792 | 130 534 | 46,75 | 3 493 | 166 705 | 17,73 |
| Koolvis | 14 | 267 | 19,45 | 2 | 81 | 38,88 | 113 | 3 564 | 31,60 | 36 | 1 304 | 35,84 |
| Wijting | 97 | 3 564 | 36,67 | 82 | 3 289 | 40,29 | 1 065 | 31 666 | 29,74 | 1 315 | 42 013 | 31,95 |
| Noorse schelvis | 4 | 243 | 65,18 | 4 | 201 | 52,55 | 101 | 5 669 | 56,23 | 98 | 5 202 | 52,93 |
| Andere | 184 | 14 275 | 77,47 | 182 | 13 871 | 76,32 | 1 191 | 80 799 | 67,83 | 1 621 | 119 665 | 73,84 |
| <i>Totaal :</i> | 1 148 | 54 206 | 47,21 | 1 123 | 53 461 | 47,60 | 5 729 | 269 223 | 46,99 | 6 925 | 348 142 | 50,28 |
| <i>Platvissen :</i> | | | | | | | | | | | | |
| Schol | 279 | 10 005 | 35,84 | 667 | 29 502 | 44,26 | 2 280 | 69 532 | 30,50 | 3 002 | 118 291 | 32,41 |
| Tong | 259 | 62 237 | 240,47 | 179 | 40 303 | 224,85 | 2 361 | 527 544 | 223,48 | 2 091 | 463 318 | 221,60 |
| Tarbot | 12 | 2 858 | 231,75 | 15 | 3 641 | 245,90 | 73 | 20 825 | 284,50 | 94 | 26 754 | 283,25 |
| Andere | 160 | 7 867 | 49,14 | 179 | 10 616 | 59,48 | 935 | 61 680 | 65,97 | 1 116 | 82 920 | 74,32 |
| <i>Totaal :</i> | 710 | 82 967 | 116,79 | 1 039 | 84 063 | 80,90 | 5 649 | 679 581 | 120,31 | 6 302 | 691 284 | 109,68 |
| <i>Andere :</i> | | | | | | | | | | | | |
| Rogsoorten | 104 | 5 144 | 49,63 | 97 | 5 085 | 52,19 | 637 | 31 087 | 48,81 | 681 | 36 623 | 53,78 |
| Haalsoorten | 111 | 2 695 | 24,23 | 56 | 1 770 | 31,48 | 525 | 17 023 | 32,41 | 464 | 15 681 | 33,81 |
| Andere soorten | 27 | 1 129 | 41,58 | 60 | 5 960 | 99,03 | 182 | 4 816 | 36,51 | 171 | 10 282 | 60,25 |
| <i>Totaal :</i> | 242 | 8 968 | 37,06 | 214 | 12 816 | 59,93 | 1 294 | 52 927 | 40,90 | 1 315 | 62 585 | 47,58 |
| <i>Schaal- en weekdieren :</i> | | | | | | | | | | | | |
| Garnaal | 71 | 8 935 | 126,54 | 60 | 7 225 | 120,35 | 276 | 34 042 | 123,42 | 223 | 27 431 | 122,88 |
| Kreeftjes | 81 | 8 951 | 111,01 | 85 | 10 061 | 117,99 | 155 | 21 067 | 135,94 | 170 | 25 152 | 147,78 |
| Andere | 67 | 1 934 | 28,96 | 72 | 2 492 | 34,43 | 495 | 15 294 | 30,87 | 817 | 28 556 | 34,94 |
| <i>Totaal :</i> | 218 | 19 820 | 90,90 | 218 | 19 777 | 90,86 | 926 | 70 404 | 76,01 | 1 211 | 81 139 | 67,02 |
| <i>Totaal van de produkten :</i> | 2 319 | 165 970 | 71,57 | 2 595 | 170 149 | 65,57 | 17 873 | 1 116 739 | 62,48 | 17 235 | 1 205 590 | 69,95 |

ZEEVISSERIJ (vervolg)

Belgische vangst gelost in België (vervolg)

3. Hoeveelheid en waarde van de verschillende vissoorten, volgens de aanleghavens - januari 1983

(Verhandelde hoeveelheid)

| Vissoorten | Oostende | | Zeebrugge | | Nieuwpoort | | Totaal | |
|--------------------------------|--------------|---------------|--------------|----------------|------------|--------------|--------------|----------------|
| | 1 000 kg | 1 000 F | 1 000 kg | 1 000 F | 1 000 kg | 1 000 F | 1 000 kg | 1 000 F |
| <i>Bodemvissen :</i> | | | | | | | | |
| Schelvis | 9 | 466 | 3 | 125 | - | - | 12 | 591 |
| Kabeljauw | 238 | 17 382 | 154 | 9 905 | 23 | 1 668 | 414 | 28 955 |
| Koolvis | 2 | 83 | - | - | - | - | 2 | 83 |
| Wijting | 197 | 7 078 | 54 | 1 815 | 23 | 842 | 274 | 9 736 |
| Pollak | 3 | 197 | - | 33 | - | 14 | 3 | 245 |
| Leng | 9 | 589 | 1 | 27 | - | 1 | 9 | 618 |
| Heek | 2 | 169 | - | 21 | - | - | 2 | 190 |
| Steenbolk | 39 | 1 046 | 45 | 1 060 | 5 | 103 | 89 | 2 210 |
| Schol | 190 | 7 211 | 746 | 28 047 | 3 | 133 | 940 | 35 390 |
| Bot | - | 4 | - | 2 | - | 2 | 1 | 8 |
| Schar | 19 | 622 | 24 | 638 | 2 | 72 | 44 | 1 332 |
| Tong | 64 | 13 998 | 196 | 44 714 | - | 71 | 260 | 58 784 |
| Tarbot | 4 | 1 036 | 13 | 3 983 | - | 32 | 17 | 5 051 |
| Griet | 9 | 1 521 | 29 | 5 036 | - | 14 | 37 | 6 571 |
| Tongschar | 28 | 2 494 | 66 | 5 336 | 1 | 107 | 95 | 7 936 |
| Schartong | 13 | 445 | 1 | 26 | - | - | 14 | 471 |
| Heilbot | - | 74 | - | - | - | - | - | 74 |
| Rog | 35 | 1 988 | 76 | 4 522 | 1 | 50 | 113 | 6 560 |
| Rode Poon | 4 | 172 | 2 | 102 | - | 4 | 6 | 279 |
| Grauwe Poon | 2 | 63 | 3 | 72 | - | 10 | 5 | 144 |
| Engelse soldaat | 6 | 404 | 2 | 107 | - | 4 | 8 | 515 |
| Zeewolf | - | 13 | - | 19 | - | - | - | 32 |
| Hozemondhammen | 16 | 3 600 | 11 | 2 792 | - | 18 | 27 | 6 410 |
| Noorse schelvis | 13 | 836 | - | - | - | - | 13 | 836 |
| Zeehaai | 10 | 617 | 10 | 655 | 6 | 258 | 26 | 1 530 |
| Hondshaai | 19 | 555 | 5 | 183 | 1 | 20 | 24 | 757 |
| Andere soorten | 4 | 221 | 3 | 122 | - | 4 | 7 | 347 |
| Varia | 6 | 191 | 1 | 55 | - | 7 | 7 | 254 |
| <i>Totaal</i> | <i>940</i> | <i>63 075</i> | <i>1 445</i> | <i>109 395</i> | <i>66</i> | <i>3 438</i> | <i>2 451</i> | <i>175 908</i> |
| <i>Pelagische vis :</i> | | | | | | | | |
| Horsmakreel | - | - | - | - | - | - | - | - |
| Haring | 863 | 12 603 | 10 | 156 | - | 5 | 874 | 12 763 |
| Makreel | - | - | - | - | - | - | - | - |
| Sprot | - | - | - | 1 | - | 1 | 1 | 2 |
| Andere soorten | 12 | 246 | - | 20 | - | - | 13 | 266 |
| Varia | - | - | - | 2 | - | - | - | 2 |
| <i>Totaal</i> | <i>875</i> | <i>12 848</i> | <i>11</i> | <i>179</i> | <i>-</i> | <i>5</i> | <i>887</i> | <i>13 032</i> |
| <i>Schaal- en weekdieren :</i> | | | | | | | | |
| Garnaal | 10 | 926 | 20 | 2 054 | 2 | 171 | 32 | 3 151 |
| Noorse Kreeft | - | - | 5 | 1 085 | - | - | 5 | 1 085 |
| Krab | - | 1 | 6 | 171 | - | - | 6 | 172 |
| Zeekreeft | - | - | - | - | - | - | - | - |
| Inktvis | 4 | 327 | 4 | 252 | - | - | 8 | 579 |
| Wulk | 5 | 159 | 53 | 1 500 | - | - | 69 | 1 659 |
| Schelp | 8 | 462 | 40 | 1 829 | - | - | 48 | 2 291 |
| Andere soorten | 1 | 63 | - | 4 | - | - | 1 | 67 |
| Varia | - | 6 | - | 4 | - | - | - | 10 |
| <i>Totaal</i> | <i>28</i> | <i>1 945</i> | <i>138</i> | <i>6 899</i> | <i>2</i> | <i>171</i> | <i>169</i> | <i>9 015</i> |
| <i>Algemeen totaal</i> | <i>1 844</i> | <i>77 869</i> | <i>1 585</i> | <i>116 473</i> | <i>68</i> | <i>3 614</i> | <i>3 507</i> | <i>197 955</i> |

ZEEVISSERIJ (vervolg)

Belgische vangst gelost in België (vervolg)

3. Hoeveelheid en waarde van de verschillende vissoorten, volgens de aanleghavens - februari 1983

(Verhandelde hoeveelheid)

| Vissoorten | Oostende | | Zeebrugge | | Nieuwpoort | | Totaal | |
|--------------------------------|--------------|---------------|--------------|---------------|------------|--------------|--------------|----------------|
| | 1 000 kg | 1 000 F | 1 000 kg | 1 000 F | 1 000 kg | 1 000 F | 1 000 kg | 1 000 F |
| <i>Bodemvisen :</i> | | | | | | | | |
| Schelvis | 25 | 1 092 | 2 | 65 | - | - | 27 | 1 157 |
| Kabeljauw | 237 | 9 978 | 146 | 6 405 | 27 | 1 393 | 410 | 17 777 |
| Koolvis | 4 | 160 | - | 3 | - | - | 5 | 162 |
| Wijting | 199 | 5 942 | 36 | 1 150 | 21 | 641 | 256 | 7 732 |
| Pollak | 10 | 562 | 5 | 316 | - | 12 | 15 | 890 |
| Leng | 6 | 315 | 2 | 77 | - | 2 | 8 | 394 |
| Heek | 10 | 743 | 3 | 166 | - | - | 13 | 909 |
| Steenbolk | 40 | 723 | 61 | 1 029 | 6 | 92 | 108 | 1 844 |
| Schol | 72 | 2 550 | 418 | 14 717 | 4 | 162 | 494 | 17 430 |
| Bot | 1 | 9 | - | 2 | - | 2 | 2 | 12 |
| Schar | 16 | 425 | 17 | 405 | 2 | 72 | 35 | 902 |
| Tong | 57 | 13 549 | 154 | 38 586 | - | 134 | 212 | 52 269 |
| Tarbot | 5 | 1 427 | 12 | 3 458 | - | 27 | 17 | 4 911 |
| Griet | 8 | 1 300 | 21 | 3 770 | - | 12 | 29 | 5 082 |
| Tongschar | 23 | 1 592 | 34 | 3 149 | 1 | 96 | 58 | 4 837 |
| Schartong | 11 | 373 | 4 | 128 | - | - | 15 | 500 |
| Heilbot | - | 78 | - | - | - | - | - | 78 |
| Rog | 49 | 2 616 | 50 | 2 951 | 10 | 608 | 109 | 6 176 |
| Rode Poon | 3 | 150 | 3 | 130 | - | - | 6 | 280 |
| Grauwe Poon | 3 | 70 | 5 | 124 | - | 13 | 8 | 207 |
| Engelse soldaat | 8 | 508 | 2 | 84 | - | 5 | 10 | 597 |
| Zeewolf | 1 | 51 | - | 10 | - | - | 1 | 61 |
| Hozenondhammen | 25 | 4 161 | 27 | 4 808 | - | 36 | 52 | 9 005 |
| Noorse schelvis | 11 | 653 | - | - | - | - | 11 | 653 |
| Zeehaai | 19 | 902 | 12 | 787 | 1 | 63 | 32 | 1 753 |
| Hondshaai | 25 | 601 | 22 | 531 | 1 | 31 | 49 | 1 162 |
| Andere soorten | 7 | 289 | 4 | 138 | - | 3 | 10 | 430 |
| Varia | 3 | 78 | 1 | 37 | - | 8 | 4 | 124 |
| <i>Totaal</i> | <i>878</i> | <i>50 896</i> | <i>1 042</i> | <i>83 024</i> | <i>75</i> | <i>3 412</i> | <i>1 995</i> | <i>137 332</i> |
| <i>Pelagische vis :</i> | | | | | | | | |
| Horsmakreel | - | - | - | - | - | - | - | - |
| Haring | 542 | 8 549 | 18 | 270 | 1 | 11 | 561 | 8 830 |
| Makreel | 7 | 71 | - | - | - | - | 7 | 71 |
| Sprot | - | - | - | 1 | - | - | - | 1 |
| Andere soorten | 1 | 33 | - | - | - | - | 1 | 33 |
| Varia | - | 3 | - | - | - | - | - | 3 |
| <i>Totaal</i> | <i>550</i> | <i>8 656</i> | <i>18</i> | <i>271</i> | <i>1</i> | <i>11</i> | <i>569</i> | <i>8 938</i> |
| <i>Schaal- en weekdieren :</i> | | | | | | | | |
| Garnaal | 5 | 615 | 17 | 2 256 | 1 | 99 | 22 | 2 970 |
| Noorse Kreeft | - | - | 4 | 996 | - | - | 4 | 996 |
| Krab | - | 1 | 3 | 103 | - | - | 3 | 104 |
| Zeekreeft | - | - | - | - | - | - | - | - |
| Inktvis | 4 | 299 | 5 | 410 | - | - | 9 | 710 |
| Wulk | 4 | 154 | 26 | 638 | - | - | 30 | 792 |
| Schelp | 11 | 483 | 92 | 3 366 | - | - | 102 | 3 849 |
| Andere soorten | 1 | 27 | - | - | - | - | 1 | 27 |
| Varia | - | 1 | - | - | - | - | - | 1 |
| <i>Totaal</i> | <i>24</i> | <i>1 581</i> | <i>148</i> | <i>7 770</i> | <i>1</i> | <i>99</i> | <i>173</i> | <i>9 449</i> |
| <i>Algemeen totaal</i> | <i>1 453</i> | <i>61 133</i> | <i>1 208</i> | <i>91 064</i> | <i>76</i> | <i>3 521</i> | <i>2 738</i> | <i>155 719</i> |

ZEEVISSERIJ (vervolg)

Belgische vangst gelost in België (vervolg)

3. Hoeveelheid en waarde van de verschillende vissoorten, volgens de aanleghavens - maart 1983

(Verhandelde hoeveelheid)

| Vissoorten | Oostende | | Zeebrugge | | Nieuwpoort | | Totaal | |
|--------------------------------|--------------|---------------|--------------|----------------|------------|--------------|--------------|----------------|
| | 1 000 kg | 1 000 F | 1 000 kg | 1 000 F | 1 000 kg | 1 000 F | 1 000 kg | 1 000 F |
| <i>Bodemvissen :</i> | | | | | | | | |
| Schelvis | 95 | 3 535 | 3 | 73 | - | - | 98 | 3 608 |
| Kabeljauw | 333 | 14 162 | 189 | 8 642 | 38 | 1 806 | 561 | 24 610 |
| Koolvis | 14 | 492 | 1 | 31 | - | - | 15 | 523 |
| Wijting | 242 | 6 598 | 30 | 920 | 33 | 1 082 | 306 | 8 599 |
| Pollak | 39 | 2 052 | 19 | 919 | - | 23 | 58 | 2 994 |
| Leng | 18 | 820 | 27 | 935 | - | 1 | 45 | 1 756 |
| Heek | 16 | 1 011 | 14 | 645 | - | - | 30 | 1 656 |
| Steenbolk | 37 | 513 | 71 | 908 | 9 | 93 | 117 | 1 514 |
| Schol | 54 | 1 963 | 308 | 10 898 | 10 | 306 | 372 | 13 167 |
| Bot | 3 | 25 | 1 | 7 | - | 2 | 4 | 34 |
| Schar | 21 | 398 | 54 | 1 067 | 4 | 100 | 79 | 1 566 |
| Tong | 70 | 16 221 | 347 | 81 564 | 8 | 1 911 | 425 | 99 696 |
| Tarbot | 4 | 967 | 15 | 4 351 | - | 37 | 19 | 5 354 |
| Griet | 7 | 1 102 | 37 | 6 595 | - | 32 | 43 | 7 729 |
| Tongschar | 33 | 2 098 | 73 | 4 063 | 1 | 119 | 107 | 6 280 |
| Schartong | 12 | 341 | 26 | 600 | - | - | 37 | 942 |
| Heilbot | - | 101 | - | - | - | - | - | 101 |
| Rog | 57 | 2 761 | 79 | 3 551 | 3 | 153 | 139 | 6 464 |
| Rode Poon | - | 25 | 5 | 184 | - | - | 5 | 210 |
| Grauwe Poon | 7 | 183 | 9 | 175 | 1 | 33 | 17 | 391 |
| Engelse soldaat | 4 | 256 | 13 | 636 | - | 6 | 17 | 898 |
| Zeewolf | 3 | 166 | - | - | - | - | 3 | 166 |
| Hozemondhammen | 29 | 4 451 | 107 | 16 147 | - | 8 | 136 | 20 606 |
| Noorse schelvis | 61 | 2 992 | - | - | - | - | 61 | 2 992 |
| Zeehaai | 7 | 508 | 1 | 75 | 1 | 74 | 9 | 657 |
| Hondshaai | 28 | 928 | 32 | 879 | - | 22 | 60 | 1 829 |
| Andere soorten | 5 | 174 | 7 | 224 | - | 4 | 12 | 402 |
| Varia | 10 | 295 | 2 | 63 | - | 14 | 12 | 372 |
| <i>Totaal</i> | <i>1 210</i> | <i>65 138</i> | <i>1 469</i> | <i>144 154</i> | <i>109</i> | <i>5 824</i> | <i>2 788</i> | <i>215 117</i> |
| <i>Pelagische vis :</i> | | | | | | | | |
| Horsmakreel | - | - | - | - | - | - | - | - |
| Haring | 18 | 289 | 1 | 24 | - | - | 19 | 312 |
| Makreel | - | 6 | - | 1 | - | - | - | 8 |
| Sprot | - | - | - | - | - | - | - | - |
| Andere soorten | - | 10 | - | 4 | - | - | - | 11 |
| Varia | - | 5 | - | - | - | - | - | 5 |
| <i>Totaal</i> | <i>18</i> | <i>311</i> | <i>2</i> | <i>26</i> | <i>-</i> | <i>-</i> | <i>20</i> | <i>336</i> |
| <i>Schaal- en weekdieren :</i> | | | | | | | | |
| Garnaal | 7 | 993 | 20 | 2 765 | 1 | 155 | 29 | 3 914 |
| Noorse Kreeft | - | - | 12 | 2 150 | - | - | 12 | 2 150 |
| Krab | - | - | 4 | 131 | - | - | 4 | 131 |
| Zeekreeft | - | - | - | - | - | - | - | - |
| Inktvis | 1 | 104 | 3 | 177 | - | - | 4 | 281 |
| Wulk | 3 | 127 | 25 | 768 | - | - | 28 | 895 |
| Schelp | 8 | 381 | 130 | 4 319 | - | - | 138 | 4 700 |
| Andere soorten | - | 15 | - | - | - | - | - | 15 |
| Varia | - | 12 | - | 3 | - | - | - | 15 |
| <i>Totaal</i> | <i>20</i> | <i>1 633</i> | <i>194</i> | <i>10 313</i> | <i>1</i> | <i>155</i> | <i>216</i> | <i>12 102</i> |
| <i>Algemeen totaal</i> | <i>1 248</i> | <i>67 082</i> | <i>1 665</i> | <i>154 493</i> | <i>110</i> | <i>5 980</i> | <i>3 023</i> | <i>227 555</i> |

ZEEVISSERIJ (vervolg)

Belgische vangst gelost in België (vervolg)

3. Hoeveelheid en waarde van de verschillende vissoorten, volgens de aanleghavens - april 1983

(Verhandelde hoeveelheid)

| Vissoorten | Oostende | | Zeebrugge | | Nieuwpoort | | Totaal | |
|--------------------------------|--------------|---------------|--------------|----------------|------------|---------------|--------------|----------------|
| | 1 000 kg | 1 000 F | 1 000 kg | 1 000 F | 1 000 kg | 1 000 F | 1 000 kg | 1 000 F |
| <i>Bodemvissen :</i> | | | | | | | | |
| Schelvis | 125 | 4 647 | 3 | 62 | - | 1 | 128 | 4 711 |
| Kabeljauw | 282 | 14 409 | 152 | 8 184 | 22 | 1 265 | 456 | 23 859 |
| Koolvis | 3 | 110 | - | 3 | - | - | 3 | 114 |
| Wijting | 194 | 5 761 | 27 | 779 | 31 | 1 077 | 252 | 7 617 |
| Pollak | 31 | 1 618 | 5 | 258 | - | 1 | 36 | 1 877 |
| Leng | 19 | 838 | 14 | 466 | - | - | 33 | 1 304 |
| Heek | 8 | 589 | 8 | 466 | - | - | 16 | 1 054 |
| Steenbolk | 29 | 515 | 38 | 624 | 2 | 42 | 69 | 1 180 |
| Schol | 46 | 1 925 | 180 | 7 562 | 12 | 411 | 238 | 9 898 |
| Bot | 3 | 26 | 1 | 4 | - | - | 3 | 29 |
| Schar | 11 | 245 | 37 | 766 | 1 | 38 | 50 | 1 049 |
| Tong | 227 | 47 271 | 253 | 56 099 | 74 | 14 107 | 554 | 117 477 |
| Tarbot | 3 | 1 030 | 9 | 2 715 | - | 26 | 12 | 3 771 |
| Griet | 9 | 1 859 | 29 | 5 966 | - | 88 | 38 | 7 914 |
| Tongschar | 25 | 2 320 | 38 | 2 797 | 1 | 70 | 63 | 5 187 |
| Schartong | 4 | 113 | 8 | 230 | - | - | 12 | 342 |
| Heilbot | - | 53 | - | - | - | - | - | 53 |
| Rog | 47 | 2 166 | 47 | 3 208 | 1 | 39 | 94 | 5 413 |
| Rode Poon | 3 | 103 | 8 | 308 | - | - | 11 | 411 |
| Grauwe Poon | 10 | 139 | 5 | 104 | 1 | 54 | 17 | 297 |
| Engelse soldaat | 7 | 381 | 15 | 527 | - | - | 22 | 908 |
| Zeewolf | 17 | 937 | - | 15 | - | - | 17 | 953 |
| Hozemondhammen | 22 | 4 104 | 56 | 9 960 | - | - | 78 | 14 064 |
| Noorse schelvis | 4 | 277 | - | - | - | - | 4 | 277 |
| Zeehaai | 23 | 1 150 | 2 | 195 | 1 | 88 | 27 | 1 433 |
| Hondshaai | 26 | 664 | 18 | 573 | - | 7 | 44 | 1 244 |
| Andere soorten | 5 | 254 | 4 | 168 | - | 1 | 9 | 423 |
| Varia | 14 | 388 | 1 | 20 | - | 16 | 15 | 424 |
| <i>Totaal</i> | <i>1 196</i> | <i>93 891</i> | <i>957</i> | <i>102 058</i> | <i>148</i> | <i>17 332</i> | <i>2 301</i> | <i>213 281</i> |
| <i>Pelagische vis :</i> | | | | | | | | |
| Horsmakreel | - | 3 | - | - | - | - | - | 4 |
| Haring | - | - | - | - | - | - | - | - |
| Makreel | 1 | 31 | - | 1 | - | 2 | 1 | 34 |
| Sprot | - | - | - | - | - | - | - | - |
| Andere soorten | - | - | - | - | - | - | - | - |
| Varia | - | - | - | - | - | 3 | - | 3 |
| <i>Totaal</i> | <i>1</i> | <i>35</i> | <i>-</i> | <i>2</i> | <i>-</i> | <i>5</i> | <i>2</i> | <i>41</i> |
| <i>Schaal- en weekdieren :</i> | | | | | | | | |
| Garnaal | 4 | 617 | 33 | 4 209 | 4 | 429 | 41 | 5 254 |
| Noorse Kreeft | - | - | 20 | 3 674 | - | - | 20 | 3 674 |
| Krab | - | - | 3 | 108 | - | - | 3 | 108 |
| Zeekreeft | - | - | - | - | - | - | - | - |
| Inktvis | 1 | 107 | 6 | 358 | - | - | 8 | 466 |
| Wulk | 3 | 123 | 37 | 1 112 | - | - | 40 | 1 235 |
| Schelp | 16 | 677 | 96 | 2 823 | - | - | 112 | 3 500 |
| Andere soorten | - | 8 | - | - | - | - | - | 8 |
| Varia | - | 2 | - | - | - | - | - | 2 |
| <i>Totaal</i> | <i>24</i> | <i>1 534</i> | <i>196</i> | <i>12 284</i> | <i>4</i> | <i>429</i> | <i>223</i> | <i>14 247</i> |
| <i>Algemeen totaal</i> | <i>1 221</i> | <i>95 460</i> | <i>1 152</i> | <i>114 344</i> | <i>151</i> | <i>17 766</i> | <i>2 525</i> | <i>227 570</i> |

ZEEVISSERIJ (vervolg)

Belgische vangst gelost in België (vervolg)

3. Hoeveelheid en waarde van de verschillende vissoorten, volgens de aanleg havens - mei 1983
(Verhandelde hoeveelheid)

| Vissoorten | Oostende | | Zeebrugge | | Nieuwpoort | | Totaal | |
|--------------------------------|--------------|---------------|--------------|----------------|------------|---------------|--------------|----------------|
| | 1 000 kg | 1 000 F | 1 000 kg | 1 000 F | 1 000 kg | 1 000 F | 1 000 kg | 1 000 F |
| <i>Bodemvissen :</i> | | | | | | | | |
| Schelvis | 55 | 2 040 | 4 | 135 | - | - | 59 | 2 174 |
| Kabeljauw | 693 | 29 477 | 110 | 5 204 | 32 | 1 818 | 835 | 36 498 |
| Koolvis | 10 | 337 | - | 4 | - | - | 10 | 341 |
| Wijting | 102 | 3 553 | 26 | 854 | 18 | 634 | 146 | 5 040 |
| Pollak | 16 | 899 | 4 | 233 | - | 17 | 21 | 1 148 |
| Leng | 20 | 802 | 23 | 830 | - | 2 | 43 | 1 635 |
| Heek | 9 | 709 | 12 | 610 | - | 1 | 21 | 1 320 |
| Steenbolk | 15 | 287 | 33 | 553 | 3 | 55 | 51 | 895 |
| Schol | 49 | 2 043 | 232 | 10 484 | 10 | 378 | 291 | 12 905 |
| Bot | 2 | 24 | 1 | 8 | - | - | 4 | 32 |
| Schar | 16 | 355 | 28 | 557 | 2 | 59 | 46 | 971 |
| Tong | 152 | 30 603 | 266 | 55 982 | 43 | 8 203 | 461 | 94 788 |
| Tarbot | 3 | 711 | 12 | 3 139 | 1 | 176 | 15 | 4 026 |
| Griet | 4 | 794 | 30 | 5 963 | 1 | 115 | 34 | 6 872 |
| Tongschar | 18 | 1 313 | 43 | 3 208 | 1 | 76 | 61 | 4 597 |
| Schartong | 11 | 330 | 11 | 353 | - | 2 | 23 | 685 |
| Heilbot | 1 | 118 | - | - | - | - | 1 | 118 |
| Rog | 50 | 2 466 | 77 | 4 381 | 1 | 77 | 129 | 6 925 |
| Rode Poon | 3 | 132 | 15 | 333 | 1 | 41 | 19 | 506 |
| Grauwe Poon | 6 | 73 | 4 | 46 | 1 | 30 | 11 | 149 |
| Engelse soldaat | 10 | 427 | 31 | 594 | - | 21 | 41 | 1 041 |
| Zeeewolf | 1 | 66 | 2 | 78 | - | - | 3 | 143 |
| Kozemondhammen | 26 | 4 510 | 102 | 17 261 | - | 90 | 129 | 21 861 |
| Noorse schelvis | 4 | 242 | - | - | - | - | 4 | 242 |
| Zeehaai | 75 | 2 101 | 11 | 465 | 1 | 35 | 87 | 2 600 |
| Hondshaai | 19 | 355 | 31 | 569 | 1 | 20 | 50 | 945 |
| Andere soorten | 9 | 470 | 4 | 301 | - | 13 | 13 | 784 |
| Varia | 17 | 627 | 3 | 120 | - | 16 | 21 | 763 |
| <i>Totaal</i> | <i>1 397</i> | <i>85 864</i> | <i>1 117</i> | <i>112 264</i> | <i>115</i> | <i>11 878</i> | <i>2 629</i> | <i>210 006</i> |
| <i>Pelagische vis :</i> | | | | | | | | |
| Horsmakreel | 2 | 22 | - | - | - | 2 | 3 | 24 |
| Haring | - | - | - | 1 | - | - | - | 1 |
| Makreel | 2 | 56 | - | - | - | 5 | 2 | 60 |
| Sprot | - | - | - | - | - | - | - | - |
| Andere soorten | - | - | - | - | - | - | - | - |
| Varia | - | 2 | - | - | - | - | - | 2 |
| <i>Totaal</i> | <i>4</i> | <i>79</i> | <i>-</i> | <i>1</i> | <i>1</i> | <i>7</i> | <i>5</i> | <i>87</i> |
| <i>Schaal- en weekdieren :</i> | | | | | | | | |
| Garnaal | 3 | 499 | 32 | 3 975 | 3 | 443 | 39 | 4 917 |
| Noorse Kreeft | 4 | 656 | 40 | 6 530 | - | - | 44 | 7 186 |
| Krab | - | 1 | 7 | 310 | - | - | 7 | 310 |
| Zee kreeft | - | - | - | - | - | - | - | - |
| Inktvis | 24 | 1 038 | 7 | 305 | 2 | 58 | 33 | 1 401 |
| Wulk | 2 | 95 | 33 | 997 | - | 6 | 36 | 1 098 |
| Schelp | 9 | 326 | 43 | 1 201 | - | - | 52 | 1 527 |
| Andere soorten | 2 | 97 | - | - | - | - | 2 | 97 |
| Varia | - | 6 | - | 6 | - | - | - | 11 |
| <i>Totaal</i> | <i>45</i> | <i>2 717</i> | <i>162</i> | <i>13 324</i> | <i>6</i> | <i>508</i> | <i>213</i> | <i>16 548</i> |
| <i>Algemeen totaal</i> | <i>1 446</i> | <i>88 680</i> | <i>1 279</i> | <i>125 589</i> | <i>121</i> | <i>12 393</i> | <i>2 847</i> | <i>226 642</i> |

ZEEVISSERIJ (vervolg)

Belgische vangst gelost in België (vervolg)

3. Hoeveelheid en waarde van de verschillende vissoorten, volgens de aanleghavens - juni 1983

(Verhandelde hoeveelheid)

| Vissoorten | Oostende | | Zeebrugge | | Nieuwpoort | | Totaal | |
|--------------------------------|--------------|---------------|--------------|---------------|------------|--------------|--------------|----------------|
| | 1 000 kg | 1 000 F | 1 000 kg | 1 000 F | 1 000 kg | 1 000 F | 1 000 kg | 1 000 F |
| <i>Bodemvissen :</i> | | | | | | | | |
| Schelvis | 24 | 701 | 13 | 312 | - | - | 37 | 1 014 |
| Kabeljauw | 677 | 28 886 | 113 | 4 838 | 26 | 1 282 | 817 | 35 006 |
| Koolvis | 2 | 81 | - | - | - | - | 2 | 81 |
| Wijting | 40 | 1 765 | 35 | 1 130 | 7 | 394 | 82 | 3 289 |
| Pollak | 6 | 374 | 3 | 137 | - | 21 | 9 | 532 |
| Leng | 5 | 246 | 17 | 697 | - | 1 | 22 | 943 |
| Heek | 7 | 469 | 4 | 221 | - | - | 11 | 690 |
| Steenbolk | 10 | 195 | 12 | 232 | 1 | 14 | 23 | 440 |
| Schol | 94 | 4 125 | 567 | 25 140 | 5 | 237 | 667 | 29 502 |
| Bot | 2 | 22 | 2 | 13 | 1 | 8 | 6 | 42 |
| Schar | 13 | 290 | 27 | 521 | 1 | 49 | 42 | 859 |
| Tong | 55 | 12 192 | 106 | 24 092 | 19 | 4 018 | 179 | 40 303 |
| Tarbot | 3 | 707 | 11 | 2 738 | 1 | 196 | 15 | 3 641 |
| Griet | 2 | 409 | 15 | 3 033 | - | 54 | 17 | 3 496 |
| Tongschar | 30 | 1 827 | 64 | 3 671 | 1 | 79 | 95 | 5 577 |
| Schartong | 14 | 404 | 4 | 146 | - | - | 19 | 550 |
| Heilbot | 1 | 92 | - | - | - | - | 1 | 92 |
| Rog | 16 | 919 | 80 | 4 069 | 1 | 97 | 97 | 5 085 |
| Rode Poon | 1 | 36 | 2 | 67 | - | 26 | 3 | 128 |
| Grauwe Poon | 5 | 48 | 4 | 38 | 1 | 37 | 10 | 123 |
| Engelse soldaat | 7 | 330 | 28 | 471 | - | 21 | 35 | 821 |
| Zeewolf | 2 | 98 | 2 | 103 | - | - | 4 | 201 |
| Hozemondhammen | 19 | 3 138 | 42 | 6 816 | - | 26 | 61 | 9 980 |
| Noorse schelvis | 4 | 201 | - | - | - | - | 4 | 201 |
| Zeehaai | 10 | 465 | 9 | 432 | 1 | 38 | 20 | 934 |
| Hondshaai | 13 | 325 | 23 | 476 | 1 | 35 | 37 | 836 |
| Andere soorten | 9 | 495 | 9 | 1 186 | - | 62 | 19 | 1 743 |
| Varia | 17 | 866 | 22 | 3 320 | 2 | 31 | 41 | 4 217 |
| <i>Totaal</i> | <i>1 088</i> | <i>59 704</i> | <i>1 215</i> | <i>83 898</i> | <i>69</i> | <i>6 785</i> | <i>2 373</i> | <i>150 327</i> |
| <i>Pelagische vis :</i> | | | | | | | | |
| Horsmakreel | 3 | 13 | - | - | - | - | 3 | 13 |
| Haring | - | - | - | - | - | - | - | - |
| Makreel | 1 | 28 | - | - | - | - | 1 | 28 |
| Sprot | - | - | - | - | - | - | - | - |
| Andere soorten | - | - | - | - | - | - | - | - |
| Varia | - | - | - | 5 | - | - | - | 5 |
| <i>Totaal</i> | <i>4</i> | <i>41</i> | <i>-</i> | <i>5</i> | <i>-</i> | <i>-</i> | <i>4</i> | <i>46</i> |
| <i>Schaal- en weekdieren :</i> | | | | | | | | |
| Garnaal | 11 | 1 396 | 47 | 5 520 | 2 | 308 | 60 | 7 225 |
| Noorse kreeft | 13 | 1 435 | 72 | 8 626 | - | - | 85 | 10 061 |
| Krab | 1 | 9 | 13 | 484 | - | - | 14 | 493 |
| Zeekreeft | - | - | - | - | - | - | - | - |
| Inktvis | 12 | 471 | 2 | 90 | 1 | 40 | 15 | 602 |
| Wulk | 3 | 109 | 29 | 836 | - | - | 32 | 944 |
| Schelp | 1 | 50 | 8 | 258 | - | - | 9 | 308 |
| Andere soorten | 1 | 91 | - | - | - | - | 1 | 91 |
| Varia | 1 | 49 | - | 3 | - | 1 | 1 | 53 |
| <i>Totaal</i> | <i>42</i> | <i>3 612</i> | <i>171</i> | <i>15 815</i> | <i>4</i> | <i>350</i> | <i>218</i> | <i>19 777</i> |
| <i>Algemeen totaal</i> | <i>1 135</i> | <i>63 357</i> | <i>1 387</i> | <i>99 718</i> | <i>73</i> | <i>7 074</i> | <i>2 595</i> | <i>170 149</i> |

ZEEVISSERIJ (vervolg)

Belgische vangst gelost in België (vervolg)

4. Aangevoerde vis, in hoeveelheid en waarde, volgens de visgronden en de aanleghavens - januari en februari 1983

(Verhandelde hoeveelheid)

| Visgronden | Oostende | | Zeebrugge | | Nieuwpoort | | Totaal | |
|-----------------------|--------------|---------------|--------------|----------------|------------|--------------|--------------|----------------|
| | 1 000 kg | 1 000 F | 1 000 kg | 1 000 F | 1 000 kg | 1 000 F | 1 000 kg | 1 000 F |
| Januari 1983 | | | | | | | | |
| Kustzee | 1 279 | 35 753 | 129 | 8 220 | 50 | 2 828 | 1 458 | 46 800 |
| Noordzee : | | | | | | | | |
| Zuid | 181 | 12 368 | 753 | 54 237 | 12 | 544 | 946 | 67 149 |
| Midden-West | 78 | 5 700 | 321 | 24 526 | - | - | 399 | 30 226 |
| Midden-Oost | - | - | 65 | 4 360 | - | - | 65 | 4 360 |
| Noord | - | - | - | - | - | - | - | - |
| Moray-Firth | - | - | - | - | - | - | - | - |
| Fladen | - | - | - | - | - | - | - | - |
| Engels Kanaal | 146 | 9 454 | 311 | 23 316 | 6 | 242 | 463 | 33 012 |
| Bristol Kanaal | 72 | 7 353 | - | - | - | - | 72 | 7 353 |
| Zuid- en West-Ierland | | | | | | | | |
| (Mine-Head) | - | - | 16 | 1 814 | - | - | 16 | 1 814 |
| West-Schotland | - | - | - | - | - | - | - | - |
| IJslandzee | 47 | 2 794 | - | - | - | - | 47 | 2 794 |
| Ierse Zee | 40 | 4 448 | - | - | - | - | 40 | 4 448 |
| Andere visgronden | - | - | - | - | - | - | - | - |
| <i>Totaal :</i> | <i>1 844</i> | <i>77 869</i> | <i>1 595</i> | <i>116 473</i> | <i>68</i> | <i>3 614</i> | <i>3 507</i> | <i>197 955</i> |
| Februari 1983 | | | | | | | | |
| Kustzee | 185 | 7 963 | 114 | 6 348 | 55 | 2 583 | 354 | 16 894 |
| Noordzee : | | | | | | | | |
| Zuid | 756 | 17 458 | 326 | 23 030 | 19 | 805 | 1 101 | 41 294 |
| Midden-West | 78 | 2 576 | 74 | 4 173 | - | - | 152 | 6 749 |
| Midden-Oost | 12 | 531 | 44 | 2 785 | - | - | 56 | 3 316 |
| Noord | - | - | - | - | - | - | - | - |
| Moray-Firth | - | - | - | - | - | - | - | - |
| Fladen | - | - | - | - | - | - | - | - |
| Engels Kanaal | 128 | 8 671 | 484 | 35 521 | 2 | 133 | 614 | 44 325 |
| Bristol Kanaal | 129 | 10 898 | 61 | 6 505 | - | - | 190 | 17 403 |
| Zuid- en West-Ierland | | | | | | | | |
| (Mine-Head) | 80 | 8 181 | 106 | 12 702 | - | - | 186 | 20 882 |
| West-Schotland | 7 | 320 | - | - | - | - | 7 | 320 |
| IJslandzee | 57 | 2 898 | - | - | - | - | 57 | 2 897 |
| Ierse Zee | 20 | 1 638 | - | - | - | - | 20 | 1 638 |
| Andere visgronden | - | - | - | - | - | - | - | - |
| <i>Totaal :</i> | <i>1 453</i> | <i>61 133</i> | <i>1 208</i> | <i>91 064</i> | <i>76</i> | <i>3 521</i> | <i>2 738</i> | <i>155 719</i> |

ZEEVISSERIJ (vervolg)

Belgische vangst gelost in België (vervolg)

4. Aangevoerde vis, in hoeveelheid en waarde, volgens de visgronden en de aanleghavens - maart en april 1983

(Verhandelde hoeveelheid)

| Visgronden | Oostende | | Zeebrugge | | Nieuwpoort | | Totaal | |
|--------------------------------------|--------------|---------------|--------------|----------------|------------|--------------|--------------|----------------|
| | 1 000 kg | 1 000 F | 1 000 kg | 1 000 F | 1 000 kg | 1 000 F | 1 000 kg | 1 000 F |
| Maart 1983 | | | | | | | | |
| Kustzee | 220 | 11 514 | 238 | 18 798 | 77 | 4 603 | 535 | 34 916 |
| Noordzee : | | | | | | | | |
| Zuid | 284 | 12 150 | 194 | 17 589 | 33 | 1 376 | 510 | 31 114 |
| Midden-West | 96 | 2 991 | 62 | 3 827 | - | - | 158 | 6 818 |
| Midden-Oost | 59 | 2 665 | 84 | 5 853 | - | - | 143 | 8 518 |
| Noord | - | - | - | - | - | - | - | - |
| Moray-Firth | - | - | - | - | - | - | - | - |
| Fladen | - | - | - | - | - | - | - | - |
| Engels Kanaal | 39 | 2 102 | 391 | 35 474 | - | - | 430 | 37 576 |
| Bristol Kanaal | 165 | 13 347 | 365 | 38 912 | - | - | 530 | 52 259 |
| Zuid- en West-Ierland (Mine-Head) | 118 | 9 641 | 255 | 24 990 | - | - | 373 | 34 631 |
| West-Schotland | - | - | - | - | - | - | - | - |
| IJslandzee | 184 | 7 815 | - | - | - | - | 184 | 7 815 |
| Ierse Zee | 83 | 4 857 | 77 | 9 048 | - | - | 160 | 13 906 |
| Andere visgronden | - | - | - | - | - | - | - | - |
| <i>Totaal :</i> | <i>1 248</i> | <i>67 082</i> | <i>1 665</i> | <i>154 493</i> | <i>110</i> | <i>5 980</i> | <i>3 023</i> | <i>227 555</i> |

| | | | | | | | | |
|--------------------------------------|--------------|---------------|--------------|----------------|------------|---------------|--------------|----------------|
| April 1983 | | | | | | | | |
| Kustzee | 298 | 34 856 | 296 | 28 807 | 133 | 16 900 | 727 | 80 562 |
| Noordzee : | | | | | | | | |
| Zuid | 236 | 12 916 | 170 | 15 330 | 19 | 867 | 425 | 29 112 |
| Midden-West | 41 | 2 285 | 165 | 11 293 | - | - | 206 | 13 578 |
| Midden-Oost | 240 | 11 310 | 41 | 4 511 | - | - | 281 | 15 821 |
| Noord | - | - | - | - | - | - | - | - |
| Moray-Firth | - | - | - | - | - | - | - | - |
| Fladen | 30 | 1 301 | - | - | - | - | 30 | 1 301 |
| Engels Kanaal | 34 | 1 635 | 194 | 19 370 | - | - | 228 | 21 005 |
| Bristol Kanaal | 31 | 5 274 | 158 | 19 102 | - | - | 189 | 24 376 |
| Zuid- en West-Ierland (Mine-Head) | 59 | 4 832 | 47 | 5 740 | - | - | 107 | 10 571 |
| West-Schotland | - | - | - | - | - | - | - | - |
| IJslandzee | 29 | 1 294 | - | - | - | - | 29 | 1 294 |
| Ierse Zee | 223 | 19 757 | 81 | 10 192 | - | - | 304 | 29 949 |
| Andere visgronden | - | - | - | - | - | - | - | - |
| <i>Totaal :</i> | <i>1 221</i> | <i>95 460</i> | <i>1 152</i> | <i>114 344</i> | <i>151</i> | <i>17 766</i> | <i>2 525</i> | <i>227 570</i> |

ZEEVISSERIJ (vervolg)

Belgische vangst gelost in België (vervolg)

4. Aangevoerde vis, in hoeveelheid en waarde, volgens de visgronden en de aanlegghavens - mei en juni 1983

(Verhandelde hoeveelheid)

| Visgronden | Oostende | | Zeebrugge | | Nieuwpoort | | Totaal | |
|-----------------------|--------------|---------------|--------------|----------------|------------|---------------|--------------|----------------|
| | 1 000 kg | 1 000 F | 1 000 kg | 1 000 F | 1 000 kg | 1 000 F | 1 000 kg | 1 000 F |
| Mei 1983 | | | | | | | | |
| Kustzee | 208 | 17 346 | 159 | 17 636 | 92 | 10 457 | 460 | 45 439 |
| Noordzee : | | | | | | | | |
| Zuid | 198 | 9 487 | 260 | 22 856 | 22 | 1 024 | 480 | 33 367 |
| Midden-West | 112 | 5 343 | 213 | 16 613 | - | - | 325 | 21 956 |
| Midden-Oost | 483 | 18 552 | 67 | 6 245 | - | - | 550 | 24 797 |
| Noord | 32 | 1 000 | - | - | - | - | 32 | 1 000 |
| Moray-Firth | - | - | - | - | - | - | - | - |
| Fladen | - | - | - | - | - | - | - | - |
| Engels Kanaal | 33 | 2 565 | 103 | 10 894 | - | - | 135 | 13 458 |
| Bristol Kanaal | - | - | 101 | 10 137 | - | - | 101 | 10 137 |
| Zuid- en West-Ierland | | | | | | | | |
| (Mine-Head) | 85 | 7 146 | 187 | 19 494 | - | - | 271 | 26 640 |
| West-Schotland | - | - | - | - | - | - | - | - |
| IJslandzee | 73 | 3 212 | - | - | - | - | 73 | 3 212 |
| Ierse Zee | 223 | 24 010 | 190 | 21 715 | 7 | 912 | 420 | 46 637 |
| Andere visgronden | | | | | | | | |
| <i>Totaal :</i> | <i>1 446</i> | <i>88 660</i> | <i>1 279</i> | <i>125 589</i> | <i>121</i> | <i>12 393</i> | <i>2 847</i> | <i>226 642</i> |
| Juni 1983 | | | | | | | | |
| Kustzee | 170 | 12 901 | 75 | 8 748 | 55 | 6 138 | 300 | 27 787 |
| Noordzee : | | | | | | | | |
| Zuid | 109 | 5 886 | 317 | 22 131 | 14 | 731 | 441 | 28 748 |
| Midden-West | 119 | 6 118 | 618 | 34 226 | - | - | 737 | 40 344 |
| Midden-Oost | 505 | 20 141 | 104 | 6 741 | - | - | 609 | 26 882 |
| Noord | 2 | 100 | - | - | - | - | 2 | 100 |
| Moray-Firth | - | - | - | - | - | - | - | - |
| Fladen | - | - | - | - | - | - | - | - |
| Engels Kanaal | 102 | 6 124 | 71 | 6 693 | 4 | 205 | 177 | 13 022 |
| Bristol Kanaal | 53 | 4 801 | 37 | 3 623 | - | - | 90 | 8 424 |
| Zuid- en West-Ierland | | | | | | | | |
| (Mine-Head) | 35 | 2 879 | 68 | 7 188 | - | - | 102 | 10 067 |
| West-Schotland | - | - | - | - | - | - | - | - |
| IJslandzee | 14 | 695 | - | - | - | - | 14 | 695 |
| Ierse Zee | 26 | 3 713 | 97 | 10 367 | - | - | 123 | 14 079 |
| Andere visgronden | - | - | - | - | - | - | - | - |
| <i>Totaal :</i> | <i>1 135</i> | <i>63 357</i> | <i>1 387</i> | <i>99 718</i> | <i>73</i> | <i>7 074</i> | <i>2 595</i> | <i>170 149</i> |

ZEEVISSERIJ (vervolg)

Belgische vangst, gelost in België (vervolg)

5.- Hoeveelheids-, prijs- en waardeindexcijfers van de visserijproducten (vervolg)

Basis : 1970 = 100

| Perioden | Haring en soortgelijken | Rondvissen | Platvissen | Andere vissoorten | Schaal- en weekdieren | Totaal van de produkten |
|--------------------------|----------------------------|------------|------------|----------------------|--------------------------|----------------------------|
| Hoeveelheidsindexcijfers | | | | | | |
| 1977 | 5 | 72 | 80 | 57 | 87 | 76 |
| 1978 | 1 | 93 | 73 | 92 | 94 | 96 |
| 1979 | 5 | 69 | 90 | 60 | 74 | 78 |
| 1980 | 1 359 | 57 | 73 | 52 | 88 | 78 |
| 1981 | 6 406 | 55 | 89 | 52 | 81 | 127 |
| 1982 | 7 849 | 48 | 98 | 54 | 109 | 144 |
| 1982 | | | | | | |
| januari | 18 231 | 34 | 130 | 47 | 28 | 232 |
| februari | 14 334 | 38 | 95 | 61 | 35 | 189 |
| maart | 10 191 | 63 | 117 | 54 | 43 | 173 |
| april | 1 686 | 53 | 139 | 54 | 57 | 107 |
| mei | 1 | 48 | 161 | 52 | 77 | 103 |
| juni | 1 | 65 | 81 | 60 | 105 | 75 |
| juli | 1 | 59 | 53 | 48 | 103 | 59 |
| augustus | 2 | 42 | 62 | 33 | 152 | 60 |
| september | 3 | 44 | 78 | 57 | 266 | 79 |
| oktober | 15 657 | 44 | 79 | 59 | 234 | 212 |
| november | 16 204 | 40 | 87 | 68 | 125 | 210 |
| december | 15 087 | 43 | 116 | 54 | 88 | 242 |
| 1983 | | | | | | |
| januari | 1 119 | 39 | 105 | 48 | 41 | 80 |
| februari | 658 | 46 | 77 | 52 | 41 | 66 |
| maart | 26 | 82 | 132 | 60 | 32 | 95 |
| april | 3 | 59 | 152 | 47 | 64 | 101 |
| mei | 4 | 83 | 132 | 74 | 77 | 104 |
| juni | 3 | 63 | 75 | 52 | 104 | 71 |
| juli | | | | | | |
| augustus | | | | | | |
| september | | | | | | |
| oktober | | | | | | |
| november | | | | | | |
| december | | | | | | |
| Prijsindexcijfers | | | | | | |
| 1977 | 206 | 217 | 186 | 210 | 226 | 202 |
| 1978 | 176 | 200 | 199 | 368 | 235 | 214 |
| 1979 | 83 | 231 | 210 | 227 | 222 | 219 |
| 1980 | 24 | 240 | 292 | 246 | 223 | 224 |
| 1981 | 14 | 257 | 276 | 264 | 242 | 158 |
| 1982 | 17 | 332 | 282 | 288 | 218 | 160 |
| 1982 | | | | | | |
| januari | 13 | 329 | 235 | 259 | 276 | 91 |
| februari | 14 | 312 | 267 | 279 | 343 | 107 |
| maart | 21 | 314 | 314 | 303 | 324 | 165 |
| april | 13 | 329 | 268 | 291 | 320 | 248 |
| mei | 236 | 337 | 238 | 299 | 309 | 262 |
| juni | 214 | 295 | 287 | 261 | 282 | 287 |
| juli | 185 | 287 | 299 | 261 | 305 | 293 |
| augustus | 278 | 357 | 314 | 378 | 221 | 307 |
| september | 149 | 345 | 288 | 304 | 146 | 259 |
| oktober | 23 | 125 | 295 | 307 | 132 | 112 |
| november | 19 | 388 | 282 | 272 | 182 | 110 |
| december | 16 | 363 | 311 | 274 | 265 | 117 |
| 1983 | | | | | | |
| januari | 176 | 458 | 307 | 346 | 326 | 321 |
| februari | 205 | 323 | 311 | 324 | 345 | 308 |
| maart | 194 | 304 | 285 | 284 | 568 | 311 |
| april | 206 | 352 | 267 | 332 | 331 | 291 |
| mei | 260 | 313 | 264 | 383 | 331 | 284 |
| juni | 217 | 303 | 313 | 431 | 286 | 313 |
| juli | | | | | | |
| augustus | | | | | | |
| september | | | | | | |
| oktober | | | | | | |
| november | | | | | | |
| december | | | | | | |

ZEEVISSERIJ (vervolg)

Belgische vangst gelost in België (vervolg)

7.- Bedrijvigheid van de visserijvloot per scheepsklassen, tijdens de maanden januari en februari 1983

| Scheepsklassen | Aantal vaartuigen | Aantal reizen | Totaal aantal | | Totale visvangst | | Gemiddelde visvangst | | | | | |
|-----------------------------------|-------------------|---------------|---------------|--------------|------------------|--------------------|----------------------|----------------|--------------|---------------|--------------|---------------|
| | | | Zeedagen | Visdagen | kg | F | per reis | | per zeedag | | per visdag | |
| | | | | | | | kg | F | kg | F | kg | F |
| Januari 1983 | | | | | | | | | | | | |
| Klasse I minder dan 25 BT | 5 | 14 | 14 | 14 | 3 941 | 254 430 | 282 | 18 174 | 282 | 18 174 | 282 | 18 174 |
| Klasse II van 25 tot < 50 BT | 52 | 219 | 275 | 269 | 138 179 | 9 237 962 | 631 | 42 182 | 502 | 33 593 | 514 | 34 342 |
| Klasse III van 50 tot < 100 BT | 50 | 214 | 630 | 571 | 1 039 677 | 39 432 877 | 4 858 | 184 266 | 1 650 | 62 592 | 1 821 | 69 059 |
| Klasse IV van 100 tot < 150 BT | 43 | 163 | 791 | 704 | 1 319 493 | 70 424 313 | 8 095 | 432 051 | 1 668 | 89 032 | 1 874 | 100 035 |
| Klasse V van 150 tot < 250 BT | 27 | 50 | 496 | 431 | 947 888 | 69 929 932 | 18 958 | 1 398 599 | 1 911 | 140 988 | 2 199 | 162 250 |
| Klasse VI van 250 tot < 500 BT | 5 | 6 | 69 | 53 | 117 577 | 9 562 523 | 19 596 | 1 593 754 | 1 704 | 138 587 | 2 218 | 180 425 |
| <i>Totaal</i> | <i>182</i> | <i>666</i> | <i>2 275</i> | <i>2 042</i> | <i>3 566 755</i> | <i>198 842 037</i> | <i>5 355</i> | <i>298 562</i> | <i>1 568</i> | <i>87 403</i> | <i>1 747</i> | <i>97 376</i> |

| | | | | | | | | | | | | |
|-----------------------------------|------------|------------|--------------|--------------|------------------|--------------------|--------------|----------------|--------------|---------------|--------------|---------------|
| Februari 1983 | | | | | | | | | | | | |
| Klasse I minder dan 25 BT | 1 | 2 | 2 | 2 | 192 | 10 550 | 96 | 5 275 | 96 | 5 275 | 96 | 5 275 |
| Klasse II van 25 tot < 50 BT | 44 | 189 | 268 | 258 | 135 751 | 8 829 402 | 718 | 46 716 | 507 | 32 946 | 526 | 34 222 |
| Klasse III van 50 tot < 100 BT | 48 | 169 | 612 | 520 | 933 873 | 35 654 838 | 5 526 | 210 975 | 1 526 | 58 260 | 1 796 | 68 567 |
| Klasse IV van 100 tot < 150 BT | 41 | 92 | 620 | 507 | 883 677 | 46 711 873 | 9 605 | 507 738 | 1 425 | 75 342 | 1 743 | 92 134 |
| Klasse V van 150 tot < 250 BT | 26 | 43 | 434 | 340 | 724 225 | 56 236 822 | 16 842 | 1 307 833 | 1 669 | 129 578 | 2 130 | 165 402 |
| Klasse VI van 250 tot < 500 BT | 5 | 6 | 72 | 55 | 91 278 | 8 798 797 | 15 213 | 1 466 466 | 1 268 | 122 206 | 1 660 | 159 978 |
| <i>Totaal</i> | <i>165</i> | <i>501</i> | <i>2 008</i> | <i>1 682</i> | <i>2 768 998</i> | <i>156 242 282</i> | <i>5 527</i> | <i>311 861</i> | <i>1 379</i> | <i>77 810</i> | <i>1 646</i> | <i>92 891</i> |

ZEEVISSERIJ (vervolg)

Belgische vangst gelost in België (vervolg)

7.- Bedrijvigheid van de visserijvloot per scheepsklassen, tijdens de maanden maart en april 1983.

| Scheepsklassen | Aantal vaartuigen | Aantal reizen | Totaal aantal | | Totale visvangst | | Gemiddelde visvangst | | | | | |
|----------------|-------------------|---------------|---------------|----------|------------------|---|----------------------|---|------------|---|------------|---|
| | | | Zeedagen | Visdagen | kg | F | per reis | | per zeedag | | per visdag | |
| | | | | | | | kg | F | kg | F | kg | F |

Maart 1983

| | | | | | | | | | | | | |
|-----------------------------------|------------|------------|--------------|--------------|------------------|--------------------|--------------|----------------|------------|---------------|--------------|---------------|
| Klasse I minder dan 25 BT | 6 | 37 | 37 | 37 | 4 169 | 406 035 | 113 | 10 974 | 113 | 10 974 | 113 | 10 974 |
| Klasse II van 25 tot < 50 BT | 52 | 386 | 491 | 481 | 161 526 | 12 539 564 | 418 | 32 486 | 329 | 25 539 | 336 | 26 070 |
| Klasse III van 50 tot < 100 BT | 49 | 165 | 971 | 823 | 765 356 | 49 835 477 | 4 639 | 302 033 | 788 | 51 324 | 930 | 60 553 |
| Klasse IV van 100 tot < 150 BT | 43 | 76 | 951 | 767 | 1 043 308 | 70 788 282 | 13 728 | 931 425 | 1 097 | 74 436 | 1 360 | 92 292 |
| Klasse V van 150 tot < 250 BT | 27 | 46 | 661 | 509 | 947 024 | 80 231 929 | 20 587 | 1 744 172 | 1 433 | 121 380 | 1 861 | 157 627 |
| Klasse VI van 250 tot < 500 BT | 6 | 7 | 113 | 81 | 167 783 | 14 863 704 | 23 969 | 2 123 386 | 1 485 | 131 537 | 2 071 | 183 503 |
| <i>Totaal</i> | <i>183</i> | <i>717</i> | <i>3 224</i> | <i>2 698</i> | <i>3 089 166</i> | <i>228 664 991</i> | <i>4 308</i> | <i>318 919</i> | <i>958</i> | <i>70 926</i> | <i>1 145</i> | <i>84 754</i> |

April 1983

| | | | | | | | | | | | | |
|-----------------------------------|------------|--------------|--------------|--------------|------------------|--------------------|--------------|----------------|------------|---------------|------------|---------------|
| Klasse I minder dan 25 BT | 5 | 74 | 75 | 75 | 13 017 | 1 835 493 | 176 | 24 804 | 174 | 24 473 | 174 | 24 473 |
| Klasse II van 25 tot < 50 BT | 54 | 687 | 803 | 800 | 279 152 | 38 595 040 | 406 | 56 179 | 348 | 48 064 | 349 | 48 244 |
| Klasse III van 50 tot < 100 BT | 51 | 206 | 930 | 800 | 620 325 | 50 793 632 | 3 011 | 246 571 | 667 | 54 617 | 775 | 63 492 |
| Klasse IV van 100 tot < 150 BT | 40 | 65 | 826 | 686 | 775 079 | 55 425 248 | 11 924 | 852 696 | 938 | 67 101 | 1 130 | 80 795 |
| Klasse V van 150 tot < 250 BT | 30 | 42 | 605 | 501 | 725 653 | 64 880 865 | 17 277 | 1 544 783 | 1 199 | 107 241 | 1 448 | 129 503 |
| Klasse VI van 250 tot < 500 BT | 6 | 10 | 135 | 113 | 172 026 | 17 077 369 | 17 203 | 1 707 737 | 1 274 | 126 499 | 1 522 | 151 127 |
| <i>Totaal</i> | <i>186</i> | <i>1 084</i> | <i>3 374</i> | <i>2 975</i> | <i>2 585 252</i> | <i>228 607 647</i> | <i>2 385</i> | <i>210 893</i> | <i>766</i> | <i>67 756</i> | <i>869</i> | <i>76 843</i> |

ZEEVISSERIJ (vervolg)

Belgische vangst gelost in België (vervolg)

7.- Bedrijvigheid van de visserijvloot per scheepsklassen, tijdens de maanden mei en juni 1983

| Scheepsklassen | Aantal vaartuigen | Aantal reizen | Totaal aantal | | Totale visvangst | | Gemiddelde visvangst | | | | | |
|-----------------------------------|-------------------|---------------|---------------|--------------|------------------|--------------------|----------------------|----------------|--------------|---------------|------------|---------------|
| | | | Zeedagen | Visdagen | kg | F | per reis | | per zeedag | | per visdag | |
| | | | | | | | kg | F | kg | F | kg | F |
| Mei 1983 | | | | | | | | | | | | |
| Klasse I minder dan 25 BT | 5 | 54 | 56 | 56 | 7 573 | 1 069 182 | 140 | 19 800 | 135 | 19 023 | 135 | 19 093 |
| Klasse II van 25 tot < 50 BT | 54 | 592 | 705 | 702 | 180 440 | 23 324 003 | 305 | 39 399 | 256 | 33 084 | 257 | 33 225 |
| Klasse III van 50 tot < 100 BT | 51 | 218 | 996 | 869 | 773 296 | 52 805 546 | 3 547 | 242 227 | 776 | 53 018 | 890 | 60 766 |
| Klasse IV van 100 tot < 150 BT | 43 | 79 | 1 042 | 860 | 933 142 | 63 385 531 | 11 812 | 802 348 | 896 | 60 831 | 1 085 | 73 704 |
| Klasse V van 150 tot < 250 BT | 31 | 51 | 747 | 619 | 831 998 | 68 097 279 | 16 314 | 1 335 241 | 1 114 | 91 161 | 1 344 | 110 012 |
| Klasse VI van 250 tot < 500 BT | 9 | 15 | 195 | 154 | 246 867 | 19 951 335 | 16 458 | 1 330 089 | 1 266 | 102 315 | 1 603 | 129 554 |
| Klasse VII van 500 BT en meer | - | - | - | - | - | - | - | - | - | - | - | - |
| <i>Totaal</i> | <i>193</i> | <i>1 009</i> | <i>3 741</i> | <i>3 260</i> | <i>2 973 318</i> | <i>228 632 876</i> | <i>2 947</i> | <i>226 594</i> | <i>795</i> | <i>61 115</i> | <i>912</i> | <i>70 133</i> |
| Juni 1983 | | | | | | | | | | | | |
| Klasse I minder dan 25 BT | 5 | 47 | 47 | 47 | 4 446 | 625 929 | 95 | 13 318 | 95 | 13 318 | 95 | 13 318 |
| Klasse II van 25 tot < 50 BT | 53 | 680 | 786 | 779 | 164 458 | 18 611 983 | 242 | 27 371 | 209 | 23 679 | 211 | 23 892 |
| Klasse III van 50 tot < 100 BT | 51 | 225 | 939 | 840 | 681 152 | 43 532 690 | 3 027 | 193 479 | 725 | 46 361 | 811 | 51 825 |
| Klasse IV van 100 tot < 150 BT | 43 | 68 | 811 | 682 | 837 427 | 45 409 109 | 12 315 | 667 781 | 1 033 | 55 992 | 1 228 | 66 582 |
| Klasse V van 150 tot < 250 BT | 31 | 44 | 592 | 489 | 713 171 | 48 887 533 | 16 208 | 1 111 080 | 1 205 | 82 580 | 1 458 | 99 975 |
| Klasse VI van 250 tot < 500 BT | 8 | 11 | 152 | 119 | 231 840 | 13 609 180 | 21 076 | 1 237 198 | 1 525 | 89 534 | 1 948 | 114 363 |
| Klasse VII van 500 BT en meer | - | - | - | - | - | - | - | - | - | - | - | - |
| <i>Totaal</i> | <i>191</i> | <i>1 075</i> | <i>3 327</i> | <i>2 958</i> | <i>2 632 494</i> | <i>170 676 424</i> | <i>2 449</i> | <i>158 769</i> | <i>4 792</i> | <i>51 300</i> | <i>891</i> | <i>57 739</i> |

ZEEVISSERIJ (vervolg)

Belgische vangst gelost in België (vervolg)

8. - Aangevoerde vis, in hoeveelheid en waarde, volgens de scheepsklasse en de aanleghavens - januari en februari 1983

(Totale hoeveelheid)

| Scheepsklassen | Oostende | | Zeebrugge | | Nieuwpoort | | Totaal | |
|-----------------------------------|--------------|---------------|--------------|----------------|------------|--------------|--------------|----------------|
| | 1 000 kg | 1 000 F | 1 000 kg | 1 000 F | 1 000 kg | 1 000 F | 1 000 kg | 1 000 F |
| Januari 1983 | | | | | | | | |
| Klasse I minder dan 25 BT | 1 | 83 | - | - | 3 | 171 | 4 | 254 |
| Klasse II van 25 tot < 50 BT | 21 | 1 468 | 100 | 6 764 | 14 | 886 | 136 | 9 119 |
| Klasse III van 50 tot < 100 BT | 732 | 19 562 | 240 | 16 500 | 45 | 2 291 | 1 018 | 38 353 |
| Klasse IV van 100 tot < 150 BT | 859 | 36 741 | 441 | 32 769 | - | - | 1 300 | 69 510 |
| Klasse V van 150 tot < 250 BT | 190 | 14 791 | 747 | 54 485 | - | - | 937 | 69 276 |
| Klasse VI van 250 tot < 500 BT | 46 | 3 860 | 65 | 5 373 | - | - | 111 | 9 233 |
| Klasse VII van 500 BT en meer | - | - | - | - | - | - | - | - |
| <i>Totaal</i> | <i>1 849</i> | <i>76 506</i> | <i>1 593</i> | <i>115 892</i> | <i>63</i> | <i>3 348</i> | <i>3 505</i> | <i>195 746</i> |
| Februari 1983 | | | | | | | | |
| Klasse I minder dan 25 BT | - | 11 | - | - | - | - | - | 11 |
| Klasse II van 25 tot < 50 BT | 16 | 939 | 108 | 7 353 | 11 | 478 | 135 | 8 771 |
| Klasse III van 50 tot < 100 BT | 612 | 17 518 | 228 | 13 805 | 62 | 2 837 | 902 | 34 160 |
| Klasse IV van 100 tot < 150 BT | 549 | 21 496 | 297 | 23 614 | 2 | 111 | 848 | 45 221 |
| Klasse V van 150 tot < 250 BT | 198 | 14 626 | 502 | 40 634 | - | - | 701 | 55 261 |
| Klasse VI van 250 tot < 500 BT | 37 | 4 310 | 45 | 4 292 | - | - | 82 | 8 602 |
| Klasse VII van 500 BT en meer | - | - | - | - | - | - | - | - |
| <i>Totaal</i> | <i>1 413</i> | <i>58 900</i> | <i>1 180</i> | <i>89 699</i> | <i>75</i> | <i>3 425</i> | <i>2 667</i> | <i>152 024</i> |

ZEEVISSERIJ (vervolg)

Belgische vangst gelost in België (vervolg)

8. - Aangevoerde vis, in hoeveelheid en waarde, volgens de scheepsklasse en de aanleghavens - maart en april 1983

(Totale hoeveelheid)

| Scheepsklassen | Oostende | | Zeebrugge | | Nieuwpoort | | Totaal | |
|-----------------------------------|--------------|---------------|--------------|----------------|------------|---------------|--------------|----------------|
| | 1 000 kg | 1 000 F | 1 000 kg | 1 000 F | 1 000 kg | 1 000 F | 1 000 kg | 1 000 F |
| Maart 1983 | | | | | | | | |
| Klasse I minder dan 25 BT | 3 | 210 | - | - | 1 | 189 | 4 | 399 |
| Klasse II van 25 tot < 50 BT | 30 | 2 335 | 115 | 8 431 | 16 | 1 753 | 161 | 12 519 |
| Klasse III van 50 tot < 100 BT | 326 | 17 476 | 315 | 27 007 | 87 | 3 720 | 728 | 48 203 |
| Klasse IV van 100 tot < 150 BT | 578 | 26 918 | 404 | 41 189 | 6 | 266 | 988 | 68 373 |
| Klasse V van 150 tot < 250 BT | 205 | 13 476 | 696 | 65 243 | - | - | 902 | 78 720 |
| Klasse VI van 250 tot < 500 BT | 73 | 4 029 | 85 | 10 450 | - | - | 158 | 14 479 |
| Klasse VII van 500 BT en meer | - | - | - | - | - | - | - | - |
| <i>Totaal</i> | <i>1 216</i> | <i>64 445</i> | <i>1 614</i> | <i>152 321</i> | <i>111</i> | <i>5 928</i> | <i>2 941</i> | <i>222 694</i> |
| April 1983 | | | | | | | | |
| Klasse I minder dan 25 BT | 5 | 821 | - | - | 8 | 1 014 | 13 | 1 835 |
| Klasse II van 25 tot < 50 BT | 108 | 19 150 | 117 | 10 518 | 52 | 8 771 | 277 | 38 438 |
| Klasse III van 50 tot < 100 BT | 324 | 23 540 | 170 | 17 976 | 93 | 7 929 | 587 | 49 445 |
| Klasse IV van 100 tot < 150 BT | 506 | 27 320 | 218 | 25 859 | - | - | 724 | 53 179 |
| Klasse V van 150 tot < 250 BT | 175 | 15 679 | 516 | 47 972 | - | - | 691 | 63 652 |
| Klasse VI van 250 tot < 500 BT | 59 | 6 295 | 108 | 10 625 | - | - | 167 | 16 920 |
| Klasse VII van 500 BT en meer | - | - | - | - | - | - | - | - |
| <i>Totaal</i> | <i>1 178</i> | <i>92 806</i> | <i>1 130</i> | <i>112 950</i> | <i>152</i> | <i>17 714</i> | <i>2 460</i> | <i>223 471</i> |

ZEEVISSERIJ (vervolg)

Belgische vangst gelost in België (vervolg)

8. - Aangevoerde vis, in hoeveelheid en waarde, volgens de scheepsklasse en de aanleg havens - mei en juni 1983
(Totale hoeveelheid)

| Scheepsklassen | Oostende | | Zeebrugge | | Nieuwpoort | | Totaal | |
|-----------------------------------|--------------|---------------|--------------|----------------|------------|---------------|--------------|----------------|
| | 1 000 kg | 1 000 F | 1 000 kg | 1 000 F | 1 000 kg | 1 000 F | 1 000 kg | 1 000 F |
| Mei 1983 | | | | | | | | |
| Klasse I minder dan 25 BT | 3 | 442 | - | - | 4 | 627 | 8 | 1 069 |
| Klasse II van 25 tot < 50 BT | 75 | 8 814 | 72 | 9 203 | 31 | 5 198 | 178 | 23 216 |
| Klasse III van 50 tot < 100 BT | 442 | 25 525 | 197 | 19 773 | 79 | 5 638 | 718 | 50 936 |
| Klasse IV van 100 tot < 150 BT | 579 | 30 540 | 286 | 30 798 | - | - | 865 | 61 338 |
| Klasse V van 150 tot < 250 BT | 146 | 11 321 | 563 | 53 683 | - | - | 709 | 65 004 |
| Klasse VI van 250 tot < 500 BT | 110 | 8 638 | 116 | 10 004 | 7 | 891 | 233 | 19 533 |
| Klasse VII van 500 BT en meer | | | | | | | | |
| <i>Totaal</i> | <i>1 356</i> | <i>85 280</i> | <i>1 234</i> | <i>123 462</i> | <i>121</i> | <i>12 354</i> | <i>2 711</i> | <i>221 097</i> |
| Juni 1983 | | | | | | | | |
| Klasse I minder dan 25 BT | 3 | 331 | - | - | 2 | 295 | 4 | 626 |
| Klasse II van 25 tot < 50 BT | 55 | 5 698 | 90 | 10 032 | 16 | 2 727 | 161 | 18 457 |
| Klasse III van 50 tot < 100 BT | 362 | 18 923 | 248 | 20 002 | 55 | 3 984 | 665 | 42 910 |
| Klasse IV van 100 tot < 150 BT | 528 | 25 794 | 284 | 18 725 | - | - | 812 | 45 519 |
| Klasse V van 150 tot < 250 BT | 142 | 9 133 | 527 | 38 154 | - | - | 669 | 47 287 |
| Klasse VI van 250 tot < 500 BT | 20 | 2 158 | 207 | 11 251 | - | - | 227 | 13 409 |
| Klasse VII van 500 BT en meer | - | - | - | - | - | - | - | - |
| <i>Totaal</i> | <i>1 110</i> | <i>62 036</i> | <i>1 356</i> | <i>98 166</i> | <i>72</i> | <i>7 006</i> | <i>2 538</i> | <i>167 208</i> |

VI.- GESLACHTE DIEREN (ONDERWORPEN AAN DE KEURING EN GESCHIKT VERKLAARD VOOR HET VERBRUIK)

1.- Totaal van de slachtingen - Aantal en gewicht van de geslachte dieren (kg)

| Perioden en provincies | Ossen | | | Stieren | | |
|---|--------|-------------------|---------------------|---------|-------------------|---------------------|
| | Aantal | Levend gewicht | Geslacht gewicht | Aantal | Levend gewicht | Geslacht gewicht |
| <i>Ontwikkeling</i> | | | | | | |
| <i>Perioden</i> | | | | | | |
| 1978 | 67 727 | 40 887 535 | 22 897 087 | 247 345 | 147 730 064 | 84 206 174 |
| 1979 | 66 866 | 41 531 569 | 23 257 641 | 248 707 | 150 176 819 | 85 600 850 |
| 1980 | 67 150 | 43 197 023 | 24 190 312 | 258 953 | 162 067 026 | 92 378 264 |
| 1981 | 49 480 | 31 840 355 | 17 830 568 | 257 762 | 164 784 101 | 93 926 924 |
| 1982 | 50 209 | 33 685 772 | 18 864 062 | 222 713 | 143 898 935 | 82 022 489 |
| 1 ^e kwartaal | 11 564 | 7 807 464 | 4 372 165 | 53 631 | 34 581 818 | 19 711 622 |
| 2 ^e kwartaal | 11 921 | 8 015 850 | 4 488 919 | 59 119 | 38 633 797 | 22 021 297 |
| 3 ^e kwartaal | 12 585 | 8 304 187 | 4 650 336 | 54 962 | 35 825 492 | 20 420 528 |
| 4 ^e kwartaal | 14 139 | 9 558 271 | 5 352 642 | 55 001 | 34 857 828 | 19 869 042 |
| 1983 | | | | | | |
| 1 ^e kwartaal | 10 949 | 7 667 092 | 4 293 579 | 50 283 | 33 079 415 | 18 855 266 |
| <i>Toestand van het 1^e kwartaal 1983</i> | | | | | | |
| <i>Provincies</i> | | | | | | |
| Antwerpen | 686 | 479 890 | 268 736 | 1 454 | 956 814 | 545 382 |
| Brabant | 913 | 639 549 | 358 148 | 3 637 | 2 392 336 | 1 363 632 |
| Henegouwen | 880 | 616 284 | 345 119 | 11 251 | 7 403 516 | 4 220 006 |
| Luik | 1 876 | 1 314 053 | 735 872 | 13 650 | 8 978 765 | 5 117 892 |
| Limburg | 27 | 18 890 | 10 579 | 3 040 | 1 999 420 | 1 139 665 |
| Luxemburg | 206 | 144 358 | 80 843 | 1 501 | 987 390 | 562 811 |
| Namen | 194 | 135 636 | 75 959 | 2 159 | 1 419 687 | 809 222 |
| Oost-Vlaanderen | 2 670 | 1 868 470 | 1 046 345 | 6 421 | 4 224 028 | 2 407 697 |
| West-Vlaanderen | 3 497 | 2 449 962 | 1 371 978 | 7 170 | 4 717 459 | 2 688 959 |

| Perioden en provincies | Koeien | | | Vaarzen | | |
|---|---------|-------------------|---------------------|---------|-------------------|---------------------|
| | Aantal | Levend gewicht | Geslacht gewicht | Aantal | Levend gewicht | Geslacht gewicht |
| <i>Ontwikkeling</i> | | | | | | |
| <i>Perioden</i> | | | | | | |
| 1978 | 248 944 | 148 779 141 | 77 365 149 | 168 521 | 93 513 621 | 51 432 618 |
| 1979 | 271 021 | 163 368 659 | 84 951 787 | 171 979 | 95 573 407 | 52 565 499 |
| 1980 | 287 365 | 180 862 894 | 94 048 747 | 179 129 | 103 273 074 | 56 800 260 |
| 1981 | 300 785 | 189 721 672 | 98 655 275 | 193 167 | 113 848 822 | 62 617 014 |
| 1982 | 244 232 | 157 930 869 | 82 124 033 | 175 569 | 105 455 668 | 58 000 779 |
| 1 ^e kwartaal | 66 334 | 42 198 806 | 21 943 405 | 48 615 | 29 088 588 | 15 998 793 |
| 2 ^e kwartaal | 58 991 | 37 939 413 | 19 728 485 | 42 745 | 25 882 560 | 14 235 413 |
| 3 ^e kwartaal | 54 539 | 35 824 018 | 18 628 458 | 38 409 | 23 023 827 | 12 663 109 |
| 4 ^e kwartaal | 64 368 | 41 968 632 | 21 823 685 | 45 800 | 27 460 693 | 15 103 464 |
| 1983 | | | | | | |
| 1 ^e kwartaal | 63 061 | 42 283 987 | 21 987 701 | 42 321 | 26 616 685 | 14 639 163 |
| <i>Toestand van het 1^e kwartaal 1983</i> | | | | | | |
| <i>Provincies</i> | | | | | | |
| Antwerpen | 14 318 | 9 600 078 | 4 992 041 | 5 915 | 3 719 835 | 2 045 908 |
| Brabant | 8 638 | 5 792 476 | 3 012 090 | 4 931 | 3 103 025 | 1 706 664 |
| Henegouwen | 3 257 | 2 184 403 | 1 135 897 | 3 659 | 2 301 901 | 1 266 044 |
| Luik | 7 004 | 4 697 700 | 2 442 809 | 1 180 | 742 354 | 408 294 |
| Limburg | 2 272 | 1 523 192 | 792 060 | 2 396 | 1 506 426 | 828 533 |
| Luxemburg | 555 | 372 225 | 193 559 | 524 | 329 440 | 181 194 |
| Namen | 478 | 320 556 | 166 693 | 647 | 407 003 | 223 850 |
| Oost-Vlaanderen | 14 578 | 9 774 704 | 5 082 851 | 12 292 | 7 729 032 | 4 250 963 |
| West-Vlaanderen | 11 961 | 8 018 653 | 4 169 701 | 10 777 | 6 777 669 | 3 727 713 |

GESLACHTE DIEREN (vervolg)

Totaal van de slachtingen (vervolg) - Aantal en gewicht van de geslachte dieren (kg)

| Perioden en- provincies | Totaal van het groot vee | | | Kalveren | | | Totaal van de runderen | | |
|-------------------------------|---|-------------------|---------------------|----------|-------------------|---------------------|------------------------|-------------------|---------------------|
| | Aantal | Levend gewicht | Geslacht gewicht | Aantal | Levend gewicht | Geslacht gewicht | Aantal | Levend gewicht | Geslacht gewicht |
| <i>Perioden</i> | <i>Ontwikkeling</i> | | | | | | | | |
| 1978 | 732 537 | 430 910 361 | 235 901 028 | 261 786 | 51 493 854 | 31 926 163 | 994 323 | 482 404 215 | 267 827 191 |
| 1979 | 758 573 | 450 650 454 | 246 375 777 | 275 648 | 55 109 579 | 34 167 973 | 1 034 221 | 505 760 033 | 280 543 750 |
| 1980 | 792 597 | 489 400 017 | 267 417 583 | 275 318 | 56 439 964 | 34 992 827 | 1 067 915 | 545 839 981 | 302 410 410 |
| 1981 | 801 194 | 500 194 950 | 273 029 781 | 289 773 | 58 888 373 | 36 510 764 | 1 090 967 | 559 083 323 | 309 540 545 |
| 1982 | 692 723 | 440 971 244 | 241 011 363 | 269 806 | 53 375 568 | 33 092 849 | 962 529 | 494 346 812 | 274 104 212 |
| 1 ^e kwartaal | 180 144 | 113 676 676 | 62 025 985 | 65 744 | 12 887 487 | 7 990 194 | 245 888 | 126 564 163 | 70 016 179 |
| 2 ^e kwartaal | 172 776 | 110 471 620 | 60 474 114 | 70 585 | 12 985 606 | 8 051 116 | 243 861 | 123 457 226 | 68 525 230 |
| 3 ^e kwartaal | 160 495 | 102 977 524 | 56 362 431 | 67 236 | 13 769 647 | 8 537 180 | 227 731 | 116 747 171 | 64 899 611 |
| 4 ^e kwartaal | 179 308 | 113 845 424 | 62 148 833 | 66 241 | 13 732 828 | 8 514 359 | 245 549 | 127 578 252 | 70 663 192 |
| 1983 | | | | | | | | | |
| 1 ^e kwartaal | 166 614 | 109 647 179 | 59 775 709 | 62 676 | 13 123 001 | 8 136 266 | 229 290 | 122 770 180 | 67 911 975 |
| <i>Provincies</i> | <i>Toestand van het 1^e kwartaal 1983</i> | | | | | | | | |
| Antwerpen | 22 373 | 14 756 617 | 7 852 067 | 45 030 | 9 428 591 | 5 845 728 | 67 403 | 24 185 208 | 13 697 795 |
| Brabant | 18 119 | 11 927 386 | 6 440 534 | 2 418 | 506 238 | 313 870 | 20 537 | 12 433 624 | 6 754 404 |
| Henegouwen | 19 047 | 12 506 104 | 6 967 066 | 1 055 | 220 886 | 136 949 | 20 102 | 12 726 990 | 7 104 015 |
| Luik | 23 710 | 15 732 872 | 8 704 867 | 3 401 | 712 093 | 441 499 | 27 111 | 16 444 965 | 9 146 366 |
| Limburg | 7 735 | 5 047 928 | 2 770 837 | 8 388 | 1 756 165 | 1 088 823 | 16 123 | 6 804 093 | 3 859 660 |
| Luxemburg | 2 786 | 1 833 413 | 1 018 407 | 124 | 25 951 | 16 091 | 2 910 | 1 859 364 | 1 034 498 |
| Namen | 3 478 | 2 282 882 | 1 275 724 | 220 | 46 044 | 28 545 | 3 698 | 2 328 926 | 1 304 269 |
| Oost-Vlaanderen | 35 961 | 23 596 234 | 12 787 856 | 860 | 180 000 | 111 602 | 36 821 | 23 776 234 | 12 899 458 |
| West-Vlaanderen | 33 405 | 21 963 743 | 11 958 351 | 1 180 | 247 033 | 153 159 | 34 585 | 22 210 776 | 12 111 510 |

| Perioden en- provincies | Varkens | | | Schapen en lammeren | | | Geiten en geitjes | | |
|-------------------------------|---|-------------------|---------------------|---------------------|-------------------|---------------------|-------------------|-------------------|---------------------|
| | Aantal | Levend gewicht | Geslacht gewicht | Aantal | Levend gewicht | Geslacht gewicht | Aantal | Levend gewicht | Geslacht gewicht |
| <i>Perioden</i> | <i>Ontwikkeling</i> | | | | | | | | |
| 1978 | 7 403 922 | 754 390 930 | 603 512 828 | 59 440 | 2 795 436 | 1 258 081 | 235 | 7 797 | 3 365 |
| 1979 | 7 764 026 | 788 124 884 | 630 499 921 | 67 859 | 3 232 902 | 1 454 974 | 311 | 10 309 | 4 442 |
| 1980 | 7 904 775 | 801 893 482 | 641 514 813 | 94 558 | 4 440 050 | 1 998 217 | 327 | 10 865 | 4 683 |
| 1981 | 8 028 183 | 819 464 922 | 655 571 962 | 124 681 | 5 991 191 | 2 696 219 | 426 | 14 228 | 6 121 |
| 1982 | 7 807 831 | 823 149 579 | 658 519 650 | 143 500 | 7 167 060 | 3 225 242 | 508 | 12 842 | 5 520 |
| 1 ^e kwartaal | 1 997 952 | 207 404 086 | 165 923 267 | 21 953 | 1 153 373 | 519 034 | 152 | 3 234 | 1 388 |
| 2 ^e kwartaal | 2 008 666 | 209 546 495 | 167 637 172 | 26 742 | 1 338 148 | 602 174 | 131 | 3 118 | 1 344 |
| 3 ^e kwartaal | 1 877 072 | 197 749 289 | 158 199 446 | 40 179 | 1 909 900 | 859 443 | 122 | 3 481 | 1 492 |
| 4 ^e kwartaal | 1 924 141 | 208 449 709 | 166 759 765 | 54 626 | 2 765 639 | 1 244 591 | 103 | 3 009 | 1 296 |
| 1983 | | | | | | | | | |
| 1 ^e kwartaal | 1 887 715 | 202 048 758 | 161 639 018 | 60 323 | 2 954 237 | 1 329 398 | 118 | 2 422 | 1 043 |
| <i>Provincies</i> | <i>Toestand van het 1^e kwartaal 1983</i> | | | | | | | | |
| Antwerpen | 219 151 | 23 454 292 | 18 763 431 | 6 799 | 336 651 | 151 493 | 5 | 107 | 46 |
| Brabant | 64 034 | 6 853 620 | 5 482 897 | 5 347 | 237 114 | 106 701 | 9 | 162 | 70 |
| Henegouwen | 27 545 | 2 948 678 | 2 358 942 | 1 855 | 92 004 | 41 403 | 2 | 53 | 23 |
| Luik | 103 840 | 11 115 410 | 8 892 337 | 40 251 | 1 991 032 | 895 964 | 6 | 189 | 81 |
| Limburg | 96 814 | 10 364 168 | 8 291 336 | 519 | 25 653 | 11 542 | 3 | 51 | 22 |
| Luxemburg | 25 616 | 2 742 300 | 2 193 839 | 94 | 4 677 | 2 105 | 54 | 900 | 387 |
| Namen | 11 662 | 1 248 259 | 998 608 | 311 | 15 393 | 6 924 | 5 | 101 | 44 |
| Oost-Vlaanderen | 491 725 | 52 641 689 | 42 113 344 | 2 211 | 110 401 | 49 678 | 10 | 211 | 92 |
| West-Vlaanderen | 847 328 | 90 680 342 | 72 544 284 | 2 936 | 141 312 | 63 588 | 24 | 648 | 278 |

GESLACHTE DIEREN (vervolg)

Totaal van de slachtingen (vervolg) - Aantal en gewicht van de geslachte dieren (kg)

| Perioden en provincies | Veulens | | | Andere paarden | | | Totaal van al de dieren | | |
|------------------------------|---------|-------------------|---------------------|---|-------------------|---------------------|-------------------------|-------------------|---------------------|
| | Aantal | Levend gewicht | Geslacht gewicht | Aantal | Levend gewicht | Geslacht gewicht | Aantal | Levend gewicht | Geslacht gewicht |
| <i>Perioden</i> | | | | <i>Ontwikkeling</i> | | | | | |
| 1978 | 3 257 | 821 779 | 493 075 | 20 917 | 9 681 822 | 5 809 143 | 8 482 094 | 1 250 101 979 | 878 903 683 |
| 1979 | 2 993 | 743 504 | 446 106 | 20 788 | 9 590 950 | 5 754 592 | 8 890 198 | 1 307 462 582 | 918 703 785 |
| 1980 | 3 240 | 795 060 | 477 041 | 21 409 | 9 555 283 | 5 733 177 | 9 092 224 | 1 362 534 721 | 952 138 341 |
| 1981 | 3 795 | 927 151 | 556 302 | 21 778 | 9 396 252 | 5 637 700 | 9 269 830 | 1 304 877 067 | 974 008 849 |
| 1982 | 3 666 | 849 749 | 509 847 | 18 533 | 7 413 363 | 4 448 033 | 8 936 567 | 1 332 939 405 | 940 812 504 |
| 1 ^e kwartaal | 909 | 209 100 | 125 459 | 5 037 | 2 109 660 | 1 265 783 | 2 271 891 | 337 443 616 | 237 851 110 |
| 2 ^e kwartaal | 791 | 183 128 | 109 874 | 4 530 | 1 796 564 | 1 077 943 | 2 284 221 | 336 324 679 | 237 953 737 |
| 3 ^e kwartaal | 687 | 163 601 | 98 162 | 4 335 | 1 696 666 | 1 018 029 | 2 150 126 | 318 270 108 | 225 076 183 |
| 4 ^e kwartaal | 1 279 | 293 920 | 176 352 | 4 631 | 1 810 473 | 1 086 278 | 2 230 329 | 340 901 002 | 239 931 474 |
| 1983 | | | | | | | | | |
| 1 ^e kwartaal | 982 | 229 523 | 137 706 | 4 792 | 1 963 416 | 1 178 018 | 2 183 220 | 329 968 536 | 232 197 158 |
| <i>Provincies</i> | | | | <i>Toestand van het 1^e kwartaal 1983</i> | | | | | |
| Antwerpen | 88 | 20 352 | 12 211 | 193 | 79 073 | 47 438 | 293 639 | 48 075 683 | 32 672 414 |
| Brabant | 35 | 8 020 | 4 811 | 324 | 132 768 | 79 659 | 90 286 | 19 665 308 | 12 428 542 |
| Henegouwen | 353 | 81 668 | 49 000 | 1 434 | 587 769 | 352 659 | 51 291 | 16 437 162 | 9 906 042 |
| Luik | 26 | 5 997 | 3 597 | 320 | 131 152 | 78 686 | 171 554 | 29 688 745 | 19 017 031 |
| Limburg | 16 | 3 682 | 2 210 | 70 | 28 667 | 17 197 | 113 545 | 17 226 314 | 12 181 967 |
| Luxemburg | 7 | 1 658 | 994 | 17 | 6 956 | 4 170 | 28 698 | 4 615 855 | 3 235 993 |
| Namen | 29 | 6 655 | 3 992 | 16 | 6 571 | 3 940 | 15 721 | 6 605 905 | 2 317 777 |
| Oost-Vlaanderen | 128 | 29 612 | 17 765 | 352 | 144 299 | 86 576 | 531 247 | 76 702 446 | 55 166 913 |
| West-Vlaanderen | 300 | 71 879 | 43 126 | 2 066 | 846 161 | 507 693 | 887 239 | 113 951 118 | 85 270 479 |

GESLACHTE DIEREN (vervolg)

2.- Slachtingen in de openbare slachthuizen - Aantal en gewicht van de geslachte dieren (kg)

| Perioden en provincies | Ossen | | | Stieren | | |
|------------------------------|--------|-------------------|---------------------|---------|-------------------|---|
| | Aantal | Levend gewicht | Geslacht gewicht | Aantal | Levend gewicht | Geslacht gewicht |
| <i>Perioden</i> | | | | | | <i>Ontwikkeling</i> |
| 1978 | 30 419 | 18 350 074 | 10 276 062 | 170 559 | 101 865 496 | 58 063 342 |
| 1979 | 30 095 | 18 689 986 | 10 466 389 | 167 482 | 101 136 082 | 57 647 592 |
| 1980 | 31 863 | 20 473 600 | 11 465 211 | 175 969 | 110 135 430 | 62 777 214 |
| 1981 | 27 365 | 17 607 449 | 9 860 158 | 167 633 | 107 147 857 | 61 074 300 |
| 1982 | 23 315 | 15 641 825 | 8 759 438 | 152 673 | 98 648 282 | 56 229 543 |
| 1 ^e kwartaal | 6 072 | 4 093 972 | 2 292 622 | 37 463 | 24 158 931 | 13 770 593 |
| 2 ^e kwartaal | 5 313 | 3 574 484 | 2 001 727 | 39 063 | 25 530 359 | 14 552 300 |
| 3 ^e kwartaal | 5 623 | 3 709 766 | 2 077 471 | 38 472 | 25 079 200 | 14 295 148 |
| 4 ^e kwartaal | 6 307 | 4 263 603 | 2 387 618 | 37 675 | 23 879 792 | 13 611 502 |
| 1983 | | | | | | |
| 1 ^e kwartaal | 4 933 | 3 453 056 | 1 933 714 | 34 600 | 22 761 772 | 12 974 205 |
| <i>Provincies</i> | | | | | | <i>Toestand van het 1^e kwartaal 1983</i> |
| Antwerpen | 387 | 270 815 | 151 655 | 616 | 406 035 | 231 440 |
| Brabant | 326 | 228 502 | 127 960 | 1 907 | 1 254 125 | 714 850 |
| Henegouwen | 622 | 435 612 | 243 943 | 9 755 | 6 419 488 | 3 659 108 |
| Luik | 40 | 27 840 | 15 591 | 11 286 | 7 423 667 | 4 231 489 |
| Limburg | 27 | 18 890 | 10 579 | 2 920 | 1 920 585 | 1 094 732 |
| Luxemburg | 146 | 102 239 | 57 254 | 1 252 | 823 580 | 469 440 |
| Namen | 173 | 120 877 | 67 693 | 2 079 | 1 367 085 | 779 239 |
| Oost-Vlaanderen | 1 754 | 1 226 943 | 687 089 | 3 674 | 2 415 338 | 1 376 741 |
| West-Vlaanderen | 1 458 | 1 021 338 | 571 950 | 1 111 | 731 869 | 417 166 |

| Perioden en provincies | Koeien | | | Vaarzen | | |
|------------------------------|---------|-------------------|---------------------|---------|-------------------|---|
| | Aantal | Levend gewicht | Geslacht gewicht | Aantal | Levend gewicht | Geslacht gewicht |
| <i>Perioden</i> | | | | | | <i>Ontwikkeling</i> |
| 1978 | 149 890 | 89 580 108 | 46 581 656 | 95 405 | 52 939 235 | 29 116 608 |
| 1979 | 147 142 | 88 695 657 | 46 121 757 | 95 857 | 53 269 783 | 29 298 434 |
| 1980 | 137 034 | 86 208 649 | 44 828 492 | 96 722 | 55 752 420 | 30 663 879 |
| 1981 | 130 683 | 82 425 587 | 42 861 305 | 95 687 | 56 403 465 | 31 021 956 |
| 1982 | 108 744 | 70 339 937 | 36 576 764 | 86 783 | 52 128 709 | 28 670 846 |
| 1 ^e kwartaal | 28 238 | 17 952 657 | 9 335 383 | 22 993 | 13 759 652 | 7 567 830 |
| 2 ^e kwartaal | 25 676 | 16 511 742 | 8 586 109 | 20 728 | 12 552 112 | 6 903 668 |
| 3 ^e kwartaal | 25 537 | 16 774 180 | 8 722 566 | 19 423 | 11 644 005 | 6 404 210 |
| 4 ^e kwartaal | 29 293 | 19 101 358 | 9 932 706 | 23 639 | 14 172 940 | 7 795 138 |
| 1983 | | | | | | |
| 1 ^e kwartaal | 27 516 | 18 449 520 | 9 593 756 | 21 975 | 13 818 145 | 7 599 986 |
| <i>Provincies</i> | | | | | | <i>Toestand van het 1^e kwartaal 1983</i> |
| Antwerpen | 7 423 | 4 976 347 | 2 587 701 | 1 061 | 666 819 | 366 751 |
| Brabant | 4 447 | 2 982 155 | 1 550 721 | 1 962 | 1 234 214 | 678 819 |
| Henegouwen | 2 327 | 1 560 003 | 811 204 | 3 001 | 1 887 865 | 1 038 326 |
| Luik | 3 874 | 2 598 506 | 1 351 224 | 393 | 247 191 | 135 955 |
| Limburg | 2 059 | 1 380 467 | 717 842 | 2 012 | 1 264 918 | 695 706 |
| Luxemburg | 479 | 321 289 | 167 070 | 449 | 282 383 | 155 313 |
| Namen | 457 | 306 509 | 159 386 | 624 | 392 544 | 215 899 |
| Oost-Vlaanderen | 3 649 | 2 446 391 | 1 272 125 | 7 983 | 5 019 215 | 2 760 570 |
| West-Vlaanderen | 2 801 | 1 877 853 | 976 483 | 4 490 | 2 822 996 | 1 552 647 |

GESLACHTE DIEREN (vervolg)

Slachtingen in de openbare slachthuizen (vervolg) - Aantal en gewicht van de geslachte dieren (kg)

| Perioden en provincies | Totaal van het groot vee | | | Kalveren | | | Totaal van de runderen | | |
|---|--------------------------|----------------|------------------|----------|----------------|------------------|------------------------|----------------|------------------|
| | Aantal | Levend gewicht | Geslacht gewicht | Aantal | Levend gewicht | Geslacht gewicht | Aantal | Levend gewicht | Geslacht gewicht |
| <i>Ontwikkeling</i> | | | | | | | | | |
| 1978 | 446 273 | 262 734 913 | 144 037 668 | 139 142 | 27 361 400 | 16 964 080 | 585 415 | 290 096 313 | 161 001 748 |
| 1979 | 440 576 | 261 791 508 | 143 534 172 | 136 358 | 27 262 379 | 16 902 684 | 576 934 | 289 053 887 | 160 436 856 |
| 1980 | 441 588 | 272 570 099 | 149 734 796 | 133 741 | 27 422 180 | 17 001 769 | 575 329 | 299 992 279 | 166 736 565 |
| 1981 | 421 368 | 263 584 358 | 144 817 719 | 130 955 | 26 620 270 | 16 504 557 | 552 323 | 290 204 628 | 161 322 276 |
| 1982 | 371 515 | 236 758 753 | 130 236 591 | 126 273 | 24 993 163 | 15 495 754 | 497 788 | 261 751 916 | 145 732 345 |
| 1 ^e kwartaal | 94 766 | 59 965 212 | 32 966 428 | 30 318 | 5 944 536 | 3 685 601 | 125 084 | 65 909 748 | 36 652 029 |
| 2 ^e kwartaal | 90 780 | 58 168 697 | 32 043 804 | 32 706 | 6 012 880 | 3 727 996 | 123 486 | 64 181 577 | 35 771 800 |
| 3 ^e kwartaal | 89 055 | 57 207 151 | 31 499 395 | 31 421 | 6 437 275 | 3 991 105 | 120 476 | 63 644 426 | 35 490 500 |
| 4 ^e kwartaal | 96 914 | 61 417 693 | 33 726 964 | 31 828 | 6 598 472 | 4 091 052 | 128 742 | 68 016 165 | 37 818 016 |
| 1983 | | | | | | | | | |
| 1 ^e kwartaal | 89 024 | 58 482 493 | 32 101 661 | 30 205 | 6 324 549 | 3 921 216 | 119 229 | 64 807 042 | 36 022 877 |
| <i>Toestand van het 1^e kwartaal 1983</i> | | | | | | | | | |
| Antwerpen | 9 487 | 6 320 016 | 3 337 547 | 14 674 | 3 072 946 | 1 905 225 | 24 161 | 9 392 962 | 5 242 772 |
| Brabant | 8 642 | 5 698 996 | 3 072 350 | 2 348 | 491 597 | 304 791 | 10 990 | 6 190 593 | 3 377 141 |
| Henegouwen | 15 705 | 10 302 968 | 5 752 581 | 804 | 168 314 | 104 354 | 16 509 | 10 471 282 | 5 856 935 |
| Luik | 15 593 | 10 297 204 | 5 734 259 | 2 400 | 502 469 | 311 528 | 17 993 | 10 799 673 | 6 045 787 |
| Limburg | 7 018 | 4 584 860 | 2 518 859 | 8 348 | 1 747 792 | 1 083 631 | 15 366 | 6 332 652 | 3 602 490 |
| Luxemburg | 2 326 | 1 529 491 | 849 077 | 95 | 19 882 | 12 328 | 2 421 | 1 549 373 | 861 405 |
| Namen | 3 333 | 2 187 015 | 1 222 217 | 209 | 43 741 | 27 118 | 3 542 | 2 230 756 | 1 249 335 |
| Oost-Vlaanderen | 17 060 | 11 107 887 | 6 096 525 | 698 | 146 095 | 90 578 | 17 758 | 11 253 982 | 6 187 103 |
| West-Vlaanderen | 9 860 | 6 454 056 | 3 518 246 | 629 | 131 713 | 81 663 | 10 489 | 6 585 769 | 3 599 909 |

| Perioden en provincies | Varkens | | | Schapen en lammeren | | | Geiten en geitjes | | |
|---|-----------|----------------|------------------|---------------------|----------------|------------------|-------------------|----------------|------------------|
| | Aantal | Levend gewicht | Geslacht gewicht | Aantal | Levend gewicht | Geslacht gewicht | Aantal | Levend gewicht | Geslacht gewicht |
| <i>Ontwikkeling</i> | | | | | | | | | |
| 1978 | 1 887 913 | 192 380 204 | 153 904 173 | 47 110 | 2 223 302 | 1 000 567 | 134 | 4 461 | 1 925 |
| 1979 | 1 882 847 | 191 129 031 | 152 903 238 | 51 476 | 2 449 986 | 1 102 569 | 183 | 6 065 | 2 613 |
| 1980 | 1 956 563 | 198 430 132 | 158 744 124 | 69 598 | 3 255 975 | 1 465 272 | 193 | 6 390 | 2 755 |
| 1981 | 1 970 053 | 201 145 382 | 160 916 292 | 65 039 | 3 100 548 | 1 395 319 | 237 | 7 894 | 3 396 |
| 1982 | 2 035 105 | 214 605 474 | 171 684 362 | 55 375 | 2 727 781 | 1 227 523 | 357 | 8 616 | 3 704 |
| 1 ^e kwartaal | 512 238 | 53 154 476 | 42 523 572 | 12 589 | 650 138 | 292 569 | 137 | 2 871 | 1 233 |
| 2 ^e kwartaal | 509 654 | 53 171 442 | 42 537 136 | 12 577 | 624 768 | 281 150 | 111 | 2 638 | 1 137 |
| 3 ^e kwartaal | 495 986 | 52 253 462 | 41 802 777 | 12 588 | 582 797 | 262 250 | 59 | 1 660 | 712 |
| 4 ^e kwartaal | 517 227 | 56 026 094 | 44 820 877 | 17 621 | 870 078 | 391 554 | 50 | 1 447 | 622 |
| 1983 | | | | | | | | | |
| 1 ^e kwartaal | 487 248 | 52 156 027 | 41 724 817 | 15 170 | 722 028 | 324 909 | 87 | 1 752 | 753 |
| <i>Toestand van het 1^e kwartaal 1983</i> | | | | | | | | | |
| Antwerpen | 68 201 | 7 300 465 | 5 840 370 | 4 163 | 206 043 | 92 719 | - | - | - |
| Brabant | 22 509 | 2 409 204 | 1 927 362 | 5 228 | 231 985 | 104 393 | - | - | - |
| Henegouwen | 22 044 | 2 359 910 | 1 887 929 | 440 | 21 441 | 9 650 | 2 | 53 | 23 |
| Luik | 80 774 | 8 645 888 | 6 916 712 | 2 214 | 109 434 | 49 245 | 4 | 136 | 58 |
| Limburg | 92 580 | 9 910 996 | 7 928 800 | 444 | 21 912 | 9 859 | 1 | 19 | 8 |
| Luxemburg | 12 645 | 1 353 847 | 1 083 075 | 78 | 3 855 | 1 735 | 54 | 900 | 387 |
| Namen | 10 337 | 1 106 521 | 885 215 | 297 | 14 717 | 6 620 | 5 | 101 | 44 |
| Oost-Vlaanderen | 153 882 | 16 471 126 | 13 176 896 | 1 358 | 68 260 | 30 717 | 1 | 16 | 7 |
| West-Vlaanderen | 24 276 | 2 598 070 | 2 078 458 | 948 | 44 381 | 19 971 | 20 | 527 | 226 |

GESLACHTE DIEREN (vervolg)

Slachtingen in de openbare slachthuizen (vervolg) - Aantal en gewicht van de geslachte dieren (kg)

| Perioden en provincies | Veulens | | | Andere paarden | | | Totaal van al de dieren | | |
|------------------------------|---|-------------------|---------------------|----------------|-------------------|---------------------|-------------------------|-------------------|---------------------|
| | Aantal | Levend gewicht | Geslacht gewicht | Aantal | Levend gewicht | Geslacht gewicht | Aantal | Levend gewicht | Geslacht gewicht |
| <i>Perioden</i> | <i>Ontwikkeling</i> | | | | | | | | |
| 1978 | 2 797 | 705 682 | 423 409 | 15 537 | 7 193 788 | 4 316 292 | 2 538 906 | 492 603 750 | 320 648 114 |
| 1979 | 2 461 | 611 846 | 367 113 | 15 354 | 7 085 148 | 4 251 098 | 2 529 255 | 490 335 963 | 319 063 487 |
| 1980 | 2 705 | 663 341 | 398 011 | 16 097 | 7 187 831 | 4 312 702 | 2 620 485 | 509 535 948 | 331 659 429 |
| 1981 | 3 218 | 786 863 | 472 122 | 16 016 | 6 913 556 | 4 148 119 | 2 606 886 | 502 158 871 | 328 257 524 |
| 1982 | 2 645 | 614 946 | 368 965 | 13 177 | 5 274 486 | 3 164 701 | 2 604 447 | 484 983 219 | 322 181 600 |
| 1 ^e kwartaal | 741 | 170 447 | 102 266 | 3 661 | 1 533 801 | 920 277 | 654 450 | 121 421 481 | 80 491 946 |
| 2 ^e kwartaal | 652 | 150 999 | 90 596 | 3 219 | 1 276 568 | 765 946 | 649 699 | 119 407 992 | 79 447 765 |
| 3 ^e kwartaal | 575 | 136 640 | 81 986 | 3 060 | 1 198 702 | 719 233 | 632 744 | 117 817 687 | 78 357 458 |
| 4 ^e kwartaal | 677 | 156 860 | 94 117 | 3 237 | 1 265 415 | 759 245 | 667 554 | 126 336 059 | 83 884 431 |
| 1983 | | | | | | | | | |
| 1 ^e kwartaal | 570 | 131 703 | 79 018 | 3 404 | 1 394 952 | 836 962 | 625 708 | 119 213 504 | 78 989 336 |
| <i>Provincies</i> | <i>Toestand van het 1^e kwartaal 1983</i> | | | | | | | | |
| Antwerpen | 75 | 17 254 | 10 353 | 87 | 35 664 | 21 396 | 96 687 | 16 952 388 | 11 207 610 |
| Brabant | 4 | 927 | 555 | 147 | 60 196 | 36 117 | 38 878 | 8 892 905 | 5 445 568 |
| Henegouwen | 329 | 76 147 | 45 689 | 1 304 | 534 468 | 320 680 | 40 628 | 13 463 301 | 8 120 906 |
| Luik | 2 | 438 | 263 | 218 | 89 384 | 53 629 | 101 205 | 19 644 953 | 13 065 694 |
| Limburg | 16 | 3 682 | 2 210 | 65 | 26 614 | 15 966 | 108 472 | 16 295 875 | 11 559 333 |
| Luxemburg | 7 | 1 658 | 994 | 13 | 5 319 | 3 189 | 15 218 | 2 914 952 | 1 950 785 |
| Namen | 28 | 6 411 | 3 846 | 15 | 6 162 | 3 695 | 14 224 | 3 364 668 | 2 148 755 |
| Oost-Vlaanderen | 106 | 24 491 | 14 692 | 141 | 57 785 | 34 673 | 173 246 | 27 875 660 | 19 444 088 |
| West-Vlaanderen | 3 | 695 | 416 | 1 414 | 579 360 | 347 617 | 37 150 | 9 808 802 | 6 046 597 |

GESLACHTE DIEREN (vervolg)

3.- Slachtingen in de particuliere slachthuizen - Aantal en gewicht van de geslachte dieren (kg)

| Perioden en provincies | Ossen | | | Stieren | | |
|------------------------------|---|-------------------|---------------------|---------|-------------------|---------------------|
| | Aantal | Levend gewicht | Geslacht gewicht | Aantal | Levend gewicht | Geslacht gewicht |
| <i>Perioden</i> | <i>Ontwikkeling</i> | | | | | |
| 1978 | 34 761 | 21 000 977 | 11 760 559 | 74 106 | 44 262 162 | 25 229 450 |
| 1979 | 34 750 | 21 586 301 | 12 088 319 | 78 706 | 47 520 848 | 27 086 897 |
| 1980 | 33 663 | 21 680 133 | 12 140 874 | 80 662 | 50 480 006 | 28 773 614 |
| 1981 | 20 713 | 13 330 597 | 7 465 119 | 88 078 | 56 325 167 | 32 105 374 |
| 1982 | 25 677 | 17 227 419 | 9 647 362 | 68 214 | 44 071 043 | 25 120 534 |
| 1 ^e kwartaal | 5 185 | 3 506 305 | 1 963 526 | 15 727 | 10 138 574 | 5 778 989 |
| 2 ^e kwartaal | 6 315 | 4 244 196 | 2 376 764 | 19 589 | 12 798 143 | 7 294 956 |
| 3 ^e kwartaal | 6 656 | 4 392 529 | 2 459 811 | 16 029 | 10 445 836 | 5 954 132 |
| 4 ^e kwartaal | 7 521 | 5 084 389 | 2 847 261 | 16 869 | 10 688 490 | 6 092 457 |
| 1983 | | | | | | |
| 1 ^e kwartaal | 5 697 | 3 990 597 | 2 234 736 | 15 228 | 10 018 365 | 5 710 469 |
| <i>Provincies</i> | <i>Toestand van het 1^e kwartaal 1983</i> | | | | | |
| Antwerpen | 299 | 209 075 | 117 081 | 836 | 549 475 | 313 198 |
| Brabant | 585 | 409 637 | 229 398 | 1 715 | 1 128 380 | 643 178 |
| Henegouwen | 66 | 46 227 | 25 887 | 1 427 | 938 666 | 535 039 |
| Luik | 1 824 | 1 277 806 | 715 573 | 2 273 | 1 494 967 | 852 129 |
| Limburg (1) | . | . | . | . | . | . |
| Luxemburg | 17 | 11 969 | 6 703 | 199 | 130 955 | 74 643 |
| Namen (1) | . | . | . | . | . | . |
| Oost-Vlaanderen | 883 | 618 460 | 346 338 | 2 628 | 1 730 422 | 986 341 |
| West-Vlaanderen | 2 021 | 1 416 013 | 792 966 | 6 007 | 3 951 516 | 2 252 371 |

| Perioden en provincies | Koeien | | | Vaarzen | | |
|------------------------------|---|-------------------|---------------------|---------|-------------------|---------------------|
| | Aantal | Levend gewicht | Geslacht gewicht | Aantal | Levend gewicht | Geslacht gewicht |
| <i>Perioden</i> | <i>Ontwikkeling</i> | | | | | |
| 1978 | 95 497 | 57 077 645 | 29 680 370 | 69 745 | 38 704 352 | 21 287 429 |
| 1979 | 120 622 | 72 713 501 | 37 811 025 | 72 997 | 40 566 690 | 22 311 726 |
| 1980 | 147 241 | 92 714 012 | 48 211 275 | 79 551 | 45 874 768 | 25 231 154 |
| 1981 | 167 410 | 105 596 979 | 54 910 429 | 94 664 | 55 784 713 | 30 681 636 |
| 1982 | 133 214 | 86 122 178 | 44 783 528 | 86 147 | 51 741 200 | 28 457 723 |
| 1 ^e kwartaal | 37 370 | 23 783 817 | 12 367 598 | 24 856 | 14 870 156 | 8 178 610 |
| 2 ^e kwartaal | 32 737 | 21 055 677 | 10 948 945 | 21 399 | 12 956 236 | 7 125 933 |
| 3 ^e kwartaal | 28 612 | 18 793 594 | 9 772 663 | 18 379 | 11 015 823 | 6 058 712 |
| 4 ^e kwartaal | 34 495 | 22 489 090 | 11 694 322 | 21 513 | 12 898 985 | 7 094 468 |
| 1983 | | | | | | |
| 1 ^e kwartaal | 34 811 | 23 342 097 | 12 137 897 | 19 693 | 12 387 851 | 6 813 316 |
| <i>Provincies</i> | <i>Toestand van het 1^e kwartaal 1983</i> | | | | | |
| Antwerpen | 6 842 | 4 588 154 | 2 385 839 | 4 812 | 3 026 586 | 1 664 621 |
| Brabant | 4 164 | 2 792 202 | 1 451 946 | 2 944 | 1 853 100 | 1 019 205 |
| Henegouwen | 849 | 570 081 | 296 443 | 453 | 285 075 | 156 792 |
| Luik | 3 012 | 2 019 936 | 1 050 369 | 759 | 477 567 | 262 663 |
| Limburg (1) | . | . | . | . | . | . |
| Luxemburg | 58 | 38 874 | 20 215 | 48 | 30 084 | 16 546 |
| Namen (1) | . | . | . | . | . | . |
| Oost-Vlaanderen | 10 722 | 7 189 446 | 3 738 514 | 4 179 | 2 628 095 | 1 445 451 |
| West-Vlaanderen | 8 974 | 6 016 096 | 3 128 370 | 6 156 | 3 872 240 | 2 129 731 |

GESLACHTE DIEREN (vervolg)

Slachtingen in de particuliere slachthuizen (vervolg) - Aantal en gewicht van de geslachte dieren (kg)

| Perioden en provincies | Totaal van het groot vee | | | Kalveren | | | Totaal van de runderen | | |
|-------------------------|---|----------------|------------------|----------|----------------|------------------|------------------------|----------------|------------------|
| | Aantal | Levend gewicht | Geslacht gewicht | Aantal | Levend gewicht | Geslacht gewicht | Aantal | Levend gewicht | Geslacht gewicht |
| <i>Perioden</i> | <i>Ontwikkeling</i> | | | | | | | | |
| 1978 | 274 109 | 161 045 136 | 87 957 808 | 121 744 | 23 954 969 | 14 852 067 | 395 853 | 185 000 105 | 102 809 875 |
| 1979 | 307 075 | 182 387 340 | 99 297 967 | 138 459 | 27 680 570 | 17 161 966 | 445 534 | 210 067 910 | 116 459 933 |
| 1980 | 341 117 | 210 748 919 | 114 356 917 | 140 844 | 28 867 761 | 17 898 019 | 481 961 | 239 616 680 | 132 254 936 |
| 1981 | 370 865 | 231 037 456 | 125 162 558 | 158 105 | 32 123 203 | 19 916 379 | 528 970 | 263 160 659 | 145 078 937 |
| 1982 | 313 252 | 199 161 840 | 108 009 147 | 142 836 | 28 243 834 | 17 511 177 | 456 088 | 227 405 674 | 125 520 324 |
| 1 ^e kwartaal | 83 138 | 52 298 852 | 28 288 723 | 35 302 | 6 918 625 | 4 289 530 | 118 440 | 59 217 477 | 32 578 253 |
| 2 ^e kwartaal | 80 040 | 51 054 252 | 27 746 598 | 37 716 | 6 943 016 | 4 304 685 | 117 756 | 57 997 268 | 32 051 283 |
| 3 ^e kwartaal | 69 676 | 44 647 782 | 24 245 318 | 35 607 | 7 289 757 | 4 519 650 | 105 283 | 51 937 539 | 28 764 968 |
| 4 ^e kwartaal | 80 398 | 51 160 954 | 27 728 508 | 34 211 | 7 092 436 | 4 397 312 | 114 609 | 58 253 390 | 32 125 820 |
| 1983 | | | | | | | | | |
| 1 ^e kwartaal | 75 429 | 49 738 910 | 26 896 418 | 32 305 | 6 763 702 | 4 193 501 | 107 734 | 56 502 612 | 31 089 919 |
| <i>Provincies</i> | <i>Toestand van het 1^e kwartaal 1983</i> | | | | | | | | |
| Antwerpen | 12 789 | 8 373 290 | 4 480 739 | 30 348 | 6 353 969 | 3 939 464 | 43 137 | 14 727 259 | 8 420 203 |
| Brabant | 9 408 | 6 183 319 | 3 343 727 | 67 | 14 013 | 8 689 | 9 475 | 6 197 332 | 3 352 416 |
| Henegouwen | 2 795 | 1 840 049 | 1 014 161 | 237 | 49 642 | 30 778 | 3 032 | 1 889 691 | 1 044 939 |
| Luik | 7 868 | 5 270 276 | 2 880 734 | 977 | 204 601 | 126 856 | 8 845 | 5 474 877 | 3 007 590 |
| Limburg (1) | . | . | . | . | . | . | . | . | . |
| Luxemburg | 322 | 211 882 | 118 107 | 17 | 3 555 | 2 203 | 339 | 215 437 | 120 310 |
| Namen (1) | . | . | . | . | . | . | . | . | . |
| Oost-Vlaanderen | 18 412 | 12 166 423 | 6 516 644 | 150 | 31 390 | 19 463 | 18 562 | 12 197 813 | 6 536 107 |
| West-Vlaanderen | 23 158 | 15 255 865 | 8 303 438 | 502 | 105 069 | 65 141 | 23 660 | 15 360 934 | 8 368 579 |

| Perioden en provincies | Varkens | | | Schapen en lammeren | | | Geiten en geitjes | | |
|-------------------------|---|----------------|------------------|---------------------|----------------|------------------|-------------------|----------------|------------------|
| | Aantal | Levend gewicht | Geslacht gewicht | Aantal | Levend gewicht | Geslacht gewicht | Aantal | Levend gewicht | Geslacht gewicht |
| <i>Perioden</i> | <i>Ontwikkeling</i> | | | | | | | | |
| 1978 | 5 472 334 | 557 560 340 | 446 048 300 | 11 516 | 532 607 | 239 713 | 101 | 3 336 | 1 440 |
| 1979 | 5 841 439 | 592 961 936 | 474 369 567 | 15 533 | 741 738 | 333 847 | 125 | 4 142 | 1 785 |
| 1980 | 5 911 173 | 599 707 716 | 479 766 164 | 24 068 | 1 142 615 | 514 253 | 134 | 4 475 | 1 928 |
| 1981 | 6 021 706 | 614 599 952 | 491 679 986 | 58 737 | 2 848 889 | 1 282 075 | 187 | 6 264 | 2 695 |
| 1982 | 5 733 709 | 604 425 044 | 483 540 024 | 87 482 | 4 408 623 | 1 983 903 | 150 | 4 201 | 1 805 |
| 1 ^e kwartaal | 1 476 523 | 153 295 317 | 122 636 251 | 9 229 | 496 692 | 223 517 | 15 | 363 | 155 |
| 2 ^e kwartaal | 1 489 979 | 155 432 697 | 124 346 149 | 14 067 | 708 770 | 318 946 | 20 | 480 | 207 |
| 3 ^e kwartaal | 1 370 881 | 144 420 748 | 115 536 602 | 27 487 | 1 322 240 | 595 004 | 63 | 1 821 | 780 |
| 4 ^e kwartaal | 1 396 326 | 151 276 282 | 121 021 022 | 36 699 | 1 880 921 | 846 436 | 52 | 1 537 | 663 |
| 1983 | | | | | | | | | |
| 1 ^e kwartaal | 1 389 618 | 148 731 700 | 118 985 375 | 44 972 | 2 223 644 | 1 000 637 | 31 | 670 | 290 |
| <i>Provincies</i> | <i>Toestand van het 1^e kwartaal 1983</i> | | | | | | | | |
| Antwerpen | 150 740 | 16 131 358 | 12 905 087 | 2 634 | 130 506 | 58 728 | 5 | 107 | 46 |
| Brabant | 41 225 | 4 412 296 | 3 529 839 | 112 | 4 900 | 2 205 | 9 | 162 | 70 |
| Henegouwen | 3 286 | 351 657 | 281 326 | 1 309 | 65 560 | 29 503 | - | - | - |
| Luik | 21 907 | 2 345 417 | 1 876 337 | 38 035 | 1 881 498 | 846 674 | 2 | 53 | 23 |
| Limburg (1) | . | . | . | . | . | . | . | . | . |
| Luxemburg | 12 298 | 1 316 415 | 1 053 133 | 1 | 47 | 21 | - | - | - |
| Namen (1) | . | . | . | . | . | . | . | . | . |
| Oost-Vlaanderen | 336 013 | 35 974 690 | 28 779 752 | 836 | 41 288 | 18 578 | 9 | 195 | 85 |
| West-Vlaanderen | 819 765 | 87 730 734 | 70 184 593 | 1 970 | 96 102 | 43 244 | 4 | 121 | 52 |

(1) Vertrouwelijk

GESLACHTE DIEREN (vervolg)

Slachtingen in de particuliere slachthuizen (vervolg) - Aantal en gewicht van de geslachte dieren (kg)

| Perioden en provincies | Veulens | | | Andere paarden | | | Totaal van al de dieren | | |
|------------------------------|---|-------------------|---------------------|----------------|-------------------|---------------------|-------------------------|-------------------|---------------------|
| | Aantal | Levend gewicht | Geslacht gewicht | Aantal | Levend gewicht | Geslacht gewicht | Aantal | Levend gewicht | Geslacht gewicht |
| <i>Perioden</i> | <i>Ontwikkeling</i> | | | | | | | | |
| 1978 | 373 | 94 303 | 56 586 | 5 080 | 2 348 897 | 1 409 355 | 5 885 257 | 745 539 588 | 550 565 269 |
| 1979 | 445 | 109 950 | 65 969 | 5 095 | 2 348 526 | 1 409 124 | 6 308 171 | 806 234 202 | 592 640 225 |
| 1980 | 469 | 115 494 | 69 293 | 4 992 | 2 224 359 | 1 334 616 | 6 422 797 | 842 811 339 | 613 941 190 |
| 1981 | 529 | 128 466 | 77 083 | 5 441 | 2 344 135 | 1 406 465 | 6 615 570 | 883 088 365 | 639 527 241 |
| 1982 | 999 | 229 707 | 137 825 | 5 085 | 2 030 505 | 1 218 306 | 6 283 513 | 838 503 754 | 612 402 187 |
| 1 ^e kwartaal | 161 | 37 042 | 22 226 | 1 309 | 547 754 | 328 645 | 1 605 677 | 213 594 645 | 155 789 047 |
| 2 ^e kwartaal | 134 | 30 980 | 18 588 | 1 232 | 488 626 | 293 176 | 1 623 188 | 214 658 821 | 157 028 349 |
| 3 ^e kwartaal | 107 | 25 769 | 15 462 | 1 205 | 470 516 | 282 319 | 1 505 026 | 198 178 633 | 145 195 135 |
| 4 ^e kwartaal | 597 | 135 916 | 81 549 | 1 339 | 523 609 | 314 166 | 1 549 622 | 212 071 655 | 154 389 656 |
| 1983 | | | | | | | | | |
| 1 ^e kwartaal | 405 | 96 199 | 57 717 | 1 320 | 540 586 | 324 341 | 1 544 080 | 208 095 411 | 151 458 279 |
| <i>Provincies</i> | <i>Toestand van het 1^e kwartaal 1983</i> | | | | | | | | |
| Antwerpen | 13 | 3 098 | 1 858 | 101 | 41 359 | 24 813 | 196 630 | 31 033 687 | 21 410 735 |
| Brabant | 31 | 7 093 | 4 256 | 174 | 71 349 | 42 809 | 51 026 | 10 693 132 | 6 931 595 |
| Henegouwen | 19 | 4 388 | 2 632 | 122 | 50 027 | 30 017 | 7 768 | 2 361 323 | 1 388 417 |
| Luik | 23 | 5 315 | 3 188 | 100 | 40 947 | 24 565 | 68 912 | 9 748 107 | 5 758 377 |
| Limburg (1) | .. | .. | .. | .. | .. | .. | .. | .. | .. |
| Luxemburg | - | - | - | - | - | - | 12 638 | 1 531 899 | 1 173 464 |
| Namen (1) | .. | .. | .. | .. | .. | .. | .. | .. | .. |
| Oost-Vlaanderen | 22 | 5 121 | 3 073 | 190 | 77 882 | 46 726 | 355 632 | 48 296 989 | 35 384 321 |
| West-Vlaanderen | 297 | 71 184 | 42 710 | 632 | 258 613 | 155 166 | 846 328 | 103 517 688 | 78 794 344 |

(1) Vertrouwelijk

GESLACHTE DIEREN (vervolg)

4.- Slachtingen in de private slachterijen - Aantal en gewicht van de geslachte dieren (kg)

| Perioden en provincies | Ossen | | | Stieren | | |
|------------------------------|--------|-------------------|---------------------|---------|-------------------|---|
| | Aantal | Levend gewicht | Geslacht gewicht | Aantal | Levend gewicht | Geslacht gewicht |
| <i>Perioden</i> | | | | | | <i>Ontwikkeling</i> |
| 1978 | 2 439 | 1 471 438 | 824 032 | 1 917 | 1 145 585 | 652 990 |
| 1979 | 1 910 | 1 186 230 | 664 266 | 1 781 | 1 075 393 | 612 993 |
| 1980 | 1 528 | 981 687 | 549 734 | 1 722 | 1 076 821 | 613 797 |
| 1981 | 1 337 | 860 483 | 481 869 | 1 490 | 952 201 | 542 721 |
| 1982 | 1 150 | 771 320 | 431 946 | 1 249 | 807 176 | 460 111 |
| 1 ^e kwartaal | 285 | 192 291 | 107 678 | 312 | 201 155 | 114 649 |
| 2 ^e kwartaal | 273 | 183 651 | 102 856 | 323 | 211 097 | 120 340 |
| 3 ^e kwartaal | 297 | 195 947 | 109 726 | 308 | 200 749 | 114 423 |
| 4 ^e kwartaal | 295 | 199 431 | 111 686 | 306 | 194 175 | 110 699 |
| 1983 | | | | | | |
| 1 ^e kwartaal | 304 | 212 929 | 119 244 | 284 | 186 732 | 106 441 |
| <i>Provincies</i> | | | | | | <i>Toestand van het 1^e kwartaal 1983</i> |
| Antwerpen | - | - | - | - | - | - |
| Brabant | 2 | 1 410 | 790 | 7 | 4 615 | 2 631 |
| Henegouwen | 191 | 133 739 | 74 894 | 54 | 35 480 | 20 226 |
| Luik | 10 | 6 996 | 3 918 | 40 | 26 318 | 15 001 |
| Limburg | - | - | - | 11 | 7 206 | 4 107 |
| Luxemburg | 42 | 29 445 | 16 491 | 43 | 28 274 | 16 117 |
| Namen | 19 | 13 349 | 7 476 | 24 | 15 801 | 9 007 |
| Oost-Vlaanderen | 31 | 21 670 | 12 136 | 95 | 62 484 | 35 617 |
| West-Vlaanderen | 9 | 6 320 | 3 539 | 10 | 6 554 | 3 735 |

| Perioden en provincies | Koeien | | | Vaarzen | | |
|------------------------------|--------|-------------------|---------------------|---------|-------------------|---|
| | Aantal | Levend gewicht | Geslacht gewicht | Aantal | Levend gewicht | Geslacht gewicht |
| <i>Perioden</i> | | | | | | <i>Ontwikkeling</i> |
| 1978 | 592 | 353 842 | 183 995 | 2 601 | 1 443 490 | 793 964 |
| 1979 | 559 | 336 525 | 175 009 | 2 367 | 1 315 614 | 723 612 |
| 1980 | 439 | 276 353 | 143 716 | 2 138 | 1 232 107 | 677 649 |
| 1981 | 342 | 215 703 | 112 167 | 2 209 | 1 302 014 | 716 160 |
| 1982 | 213 | 137 853 | 71 684 | 1 996 | 1 198 891 | 659 432 |
| 1 ^e kwartaal | 57 | 36 264 | 18 861 | 575 | 344 332 | 189 403 |
| 2 ^e kwartaal | 45 | 28 959 | 15 059 | 469 | 284 016 | 156 208 |
| 3 ^e kwartaal | 57 | 37 444 | 19 466 | 477 | 285 930 | 157 257 |
| 4 ^e kwartaal | 54 | 35 186 | 18 298 | 475 | 284 613 | 156 564 |
| 1983 | | | | | | |
| 1 ^e kwartaal | 79 | 52 953 | 27 540 | 484 | 304 402 | 167 407 |
| <i>Provincies</i> | | | | | | <i>Toestand van het 1^e kwartaal 1983</i> |
| Antwerpen | - | - | - | 42 | 26 430 | 14 536 |
| Brabant | 1 | 669 | 348 | 22 | 13 832 | 7 606 |
| Henegouwen | 23 | 15 417 | 8 019 | 198 | 124 544 | 68 497 |
| Luik | - | - | - | 26 | 16 332 | 8 981 |
| Limburg | 3 | 2 019 | 1 050 | 27 | 16 967 | 9 331 |
| Luxemburg | - | - | - | 21 | 13 189 | 7 254 |
| Namen | 2 | 1 334 | 694 | 19 | 11 957 | 6 575 |
| Oost-Vlaanderen | 10 | 6 706 | 3 488 | 65 | 40 877 | 22 479 |
| West-Vlaanderen | 40 | 26 808 | 13 941 | 64 | 40 274 | 22 148 |

GESLACHTE DIEREN (vervolg)

Slachtingen in de private slachterijen (vervolg) - Aantal en gewicht van de geslachte dieren (kg)

| Perioden en provincies | Totaal van het groot vee | | | Kalveren | | | Totaal van de runderen | | |
|------------------------------|--------------------------|-------------------|---------------------|----------|-------------------|---------------------|------------------------|-------------------|---------------------|
| | Aantal | Levend gewicht | Geslacht gewicht | Aantal | Levend gewicht | Geslacht gewicht | Aantal | Levend gewicht | Geslacht gewicht |
| <i>Perioden</i> | <i>Ontwikkeling</i> | | | | | | | | |
| 1978 | 7 549 | 4 414 355 | 2 454 981 | 260 | 51 312 | 31 803 | 7 809 | 4 465 667 | 2 486 784 |
| 1979 | 6 617 | 3 913 762 | 2 175 880 | 240 | 48 092 | 29 817 | 6 857 | 3 961 854 | 2 205 697 |
| 1980 | 5 827 | 3 566 968 | 1 984 896 | 201 | 41 179 | 25 537 | 6 028 | 3 608 147 | 2 010 433 |
| 1981 | 5 378 | 3 330 401 | 1 852 917 | 155 | 31 476 | 19 512 | 5 533 | 3 361 877 | 1 872 429 |
| 1982 | 4 608 | 2 915 240 | 1 623 173 | 104 | 20 650 | 12 805 | 4 712 | 2 935 890 | 1 635 978 |
| 1 ^e kwartaal | 1 229 | 774 042 | 430 591 | 14 | 2 777 | 1 719 | 1 243 | 776 819 | 432 310 |
| 2 ^e kwartaal | 1 110 | 707 723 | 394 463 | 25 | 4 496 | 2 791 | 1 135 | 712 219 | 397 254 |
| 3 ^e kwartaal | 1 139 | 720 070 | 400 872 | 38 | 7 773 | 4 820 | 1 177 | 727 843 | 405 692 |
| 4 ^e kwartaal | 1 130 | 713 405 | 397 247 | 27 | 5 604 | 3 475 | 1 157 | 719 009 | 400 722 |
| 1983 | | | | | | | | | |
| 1 ^e kwartaal | 1 151 | 757 016 | 420 632 | 16 | 3 349 | 2 078 | 1 167 | 760 365 | 422 710 |

Toestand van het 1^e kwartaal 1983*Provincies*

| | | | | | | | | | |
|-----------------|-----|---------|---------|---|-------|-------|-----|---------|---------|
| Antwerpen | 42 | 26 430 | 14 536 | - | - | - | 42 | 26 430 | 14 536 |
| Brabant | 32 | 20 526 | 11 375 | 1 | 209 | 130 | 33 | 20 735 | 11 505 |
| Henegouwen | 466 | 309 180 | 171 636 | 9 | 1 883 | 1 168 | 475 | 311 063 | 172 804 |
| Luik | 76 | 49 646 | 27 900 | 1 | 209 | 130 | 77 | 49 855 | 28 030 |
| Limburg | 41 | 26 192 | 14 488 | 3 | 629 | 390 | 44 | 26 821 | 14 878 |
| Luxemburg | 106 | 70 908 | 39 862 | 2 | 419 | 260 | 108 | 71 327 | 40 122 |
| Namen | 64 | 42 441 | 23 752 | - | - | - | 64 | 42 441 | 23 752 |
| Oost-Vlaanderen | 201 | 131 737 | 73 720 | - | - | - | 201 | 131 737 | 73 720 |
| West-Vlaanderen | 123 | 79 956 | 43 363 | - | - | - | 123 | 79 956 | 43 363 |

| Perioden en provincies | Varkens | | | Schapen en lammeren | | | Geiten en geitjes | | |
|------------------------------|---------------------|-------------------|---------------------|---------------------|-------------------|---------------------|-------------------|-------------------|---------------------|
| | Aantal | Levend gewicht | Geslacht gewicht | Aantal | Levend gewicht | Geslacht gewicht | Aantal | Levend gewicht | Geslacht gewicht |
| <i>Perioden</i> | <i>Ontwikkeling</i> | | | | | | | | |
| 1978 | 33 196 | 3 382 552 | 2 706 054 | 756 | 36 533 | 16 453 | - | - | - |
| 1979 | 30 624 | 3 108 776 | 2 487 008 | 831 | 40 236 | 18 129 | 3 | 102 | 44 |
| 1980 | 27 820 | 2 820 484 | 2 256 396 | 865 | 40 145 | 18 099 | - | - | - |
| 1981 | 26 829 | 2 739 901 | 2 191 925 | 879 | 40 472 | 18 244 | 2 | 70 | 30 |
| 1982 | 27 455 | 2 896 703 | 2 317 379 | 598 | 28 283 | 12 745 | 1 | 25 | 11 |
| 1 ^e kwartaal | 6 746 | 700 226 | 560 189 | 119 | 5 637 | 2 539 | - | - | - |
| 2 ^e kwartaal | 6 502 | 678 292 | 542 638 | 87 | 4 057 | 1 829 | - | - | - |
| 3 ^e kwartaal | 6 998 | 737 150 | 589 721 | 101 | 4 721 | 2 125 | - | - | - |
| 4 ^e kwartaal | 7 209 | 781 035 | 624 831 | 291 | 13 868 | 6 252 | 1 | 25 | 11 |
| 1983 | | | | | | | | | |
| 1 ^e kwartaal | 6 907 | 739 376 | 591 499 | 166 | 7 834 | 3 524 | - | - | - |

Toestand van het 1^e kwartaal 1983*Provincies*

| | | | | | | | | | |
|-----------------|-------|---------|---------|-----|-------|-------|---|---|---|
| Antwerpen | 184 | 19 685 | 15 747 | - | - | - | - | - | - |
| Brabant | 299 | 32 014 | 25 611 | 7 | 229 | 103 | - | - | - |
| Henegouwen | 2 195 | 234 970 | 187 975 | 106 | 5 003 | 2 250 | - | - | - |
| Luik | 560 | 59 970 | 47 976 | 1 | 53 | 24 | - | - | - |
| Limburg | 251 | 26 867 | 21 492 | - | - | - | - | - | - |
| Luxemburg | 669 | 71 611 | 57 289 | 15 | 775 | 349 | - | - | - |
| Namen | 449 | 48 056 | 38 446 | 12 | 578 | 260 | - | - | - |
| Oost-Vlaanderen | 1 525 | 163 248 | 130 596 | 16 | 806 | 362 | - | - | - |
| West-Vlaanderen | 775 | 82 955 | 66 367 | 9 | 390 | 176 | - | - | - |

GESLACHTE DIEREN (vervolg)

Slachtingen in de private slachterijen (vervolg) - Aantal en gewicht van de geslachte dieren (kg)

| Perioden en provincies | Veulens | | | Andere paarden | | | Totaal van al de dieren | | |
|---|---------|-------------------|---------------------|----------------|-------------------|---------------------|-------------------------|-------------------|---------------------|
| | Aantal | Levend gewicht | Geslacht gewicht | Aantal | Levend gewicht | Geslacht gewicht | Aantal | Levend gewicht | Geslacht gewicht |
| <i>Ontwikkeling</i> | | | | | | | | | |
| <i>Perioden</i> | | | | | | | | | |
| 1978 | 63 | 15 890 | 9 535 | 36 | 16 534 | 9 924 | 41 860 | 7 917 176 | 5 228 760 |
| 1979 | 65 | 16 232 | 9 740 | 28 | 12 864 | 7 719 | 38 408 | 7 140 064 | 4 728 337 |
| 1980 | 47 | 11 566 | 6 940 | 46 | 20 552 | 12 333 | 34 806 | 6 500 894 | 4 304 201 |
| 1981 | 31 | 7 623 | 4 576 | 37 | 16 095 | 9 654 | 33 311 | 6 166 038 | 4 096 858 |
| 1982 | 8 | 1 835 | 1 101 | 32 | 12 795 | 7 676 | 32 806 | 5 875 531 | 3 974 890 |
| 1 ^e kwartaal | 3 | 690 | 414 | 8 | 3 342 | 2 005 | 8 119 | 1 486 714 | 997 457 |
| 2 ^e kwartaal | 2 | 458 | 275 | 9 | 3 594 | 2 155 | 7 735 | 1 398 620 | 944 151 |
| 3 ^e kwartaal | 1 | 225 | 135 | 5 | 1 982 | 1 191 | 8 282 | 1 471 921 | 998 864 |
| 4 ^e kwartaal | 2 | 462 | 277 | 10 | 3 877 | 2 325 | 8 670 | 1 518 276 | 1 034 418 |
| 1983 | | | | | | | | | |
| 1 ^e kwartaal | 5 | 1 133 | 679 | 9 | 3 683 | 2 207 | 8 254 | 1 512 391 | 1 020 619 |
| <i>Toestand van het 1^e kwartaal 1982</i> | | | | | | | | | |
| <i>Provincies</i> | | | | | | | | | |
| Antwerpen | - | - | - | - | - | - | 226 | 46 115 | 30 283 |
| Brabant | - | - | - | - | - | - | 339 | 52 978 | 37 219 |
| Henegouwen | 5 | 1 133 | 679 | 5 | 2 046 | 1 226 | 2 786 | 554 215 | 364 934 |
| Luik | - | - | - | - | - | - | 638 | 109 878 | 76 030 |
| Limburg | - | - | - | - | - | - | 295 | 53 688 | 36 370 |
| Luxemburg | - | - | - | 4 | 1 637 | 981 | 796 | 145 350 | 98 741 |
| Namen | - | - | - | - | - | - | 525 | 91 075 | 62 458 |
| Oost-Vlaanderen | - | - | - | - | - | - | 1 742 | 295 791 | 204 678 |
| West-Vlaanderen | - | - | - | - | - | - | 907 | 163 301 | 109 906 |

GESLACHTE DIEREN (vervolg)

5.- Noodslachtingen - Aantal en gewicht van de geslachte dieren (kg)

| Perioden en provincies | Ossen | | | Stieren | | |
|------------------------------|---|-------------------|---------------------|---------|-------------------|---------------------|
| | Aantal | Levend gewicht | Geslacht gewicht | Aantal | Levend gewicht | Geslacht gewicht |
| <i>Perioden</i> | <i>Ontwikkeling</i> | | | | | |
| 1978 | 108 | 65 046 | 36 434 | 763 | 456 821 | 260 392 |
| 1979 | 111 | 69 052 | 38 667 | 738 | 444 496 | 253 368 |
| 1980 | 96 | 61 603 | 34 493 | 600 | 374 769 | 213 639 |
| 1981 | 65 | 41 826 | 23 422 | 561 | 358 876 | 204 529 |
| 1982 | 67 | 45 208 | 25 316 | 577 | 372 434 | 212 301 |
| 1 ^e kwartaal | 22 | 14 896 | 8 339 | 129 | 83 158 | 47 391 |
| 2 ^e kwartaal | 20 | 13 519 | 7 572 | 144 | 94 198 | 53 701 |
| 3 ^e kwartaal | 9 | 5 945 | 3 328 | 153 | 99 707 | 56 825 |
| 4 ^e kwartaal | 16 | 10 848 | 6 077 | 151 | 95 371 | 54 384 |
| 1983 | | | | | | |
| 1 ^e kwartaal | 15 | 10 510 | 5 885 | 171 | 112 546 | 64 151 |
| <i>Provincies</i> | <i>Toestand van het 1^e kwartaal 1983</i> | | | | | |
| Antwerpen | - | - | - | 2 | 1 304 | 744 |
| Brabant | - | - | - | 8 | 5 216 | 2 973 |
| Henegouwen | 1 | 706 | 395 | 15 | 9 882 | 5 633 |
| Luik | 2 | 1 411 | 790 | 51 | 33 813 | 19 273 |
| Limburg | - | - | - | 16 | 10 517 | 5 993 |
| Luxemburg | 1 | 705 | 395 | 7 | 4 581 | 2 611 |
| Namen | - | - | - | 6 | 3 929 | 2 239 |
| Oost-Vlaanderen | 2 | 1 397 | 782 | 24 | 15 784 | 8 998 |
| West-Vlaanderen | 9 | 6 291 | 3 523 | 42 | 27 520 | 15 687 |

| Perioden en provincies | Koeien | | | Vaarzen | | |
|------------------------------|---|-------------------|---------------------|---------|-------------------|---------------------|
| | Aantal | Levend gewicht | Geslacht gewicht | Aantal | Levend gewicht | Geslacht gewicht |
| <i>Perioden</i> | <i>Ontwikkeling</i> | | | | | |
| 1978 | 2 965 | 1 767 546 | 919 128 | 770 | 426 544 | 234 617 |
| 1979 | 2 698 | 1 622 976 | 843 996 | 758 | 421 320 | 231 727 |
| 1980 | 2 651 | 1 663 880 | 865 264 | 718 | 413 779 | 227 578 |
| 1981 | 2 350 | 1 483 403 | 771 374 | 607 | 358 630 | 197 262 |
| 1982 | 2 061 | 1 330 901 | 692 057 | 643 | 386 868 | 212 778 |
| 1 ^e kwartaal | 669 | 426 068 | 221 563 | 191 | 114 448 | 62 950 |
| 2 ^e kwartaal | 533 | 343 035 | 178 372 | 149 | 90 186 | 49 604 |
| 3 ^e kwartaal | 333 | 218 800 | 113 763 | 130 | 78 069 | 42 930 |
| 4 ^e kwartaal | 526 | 342 998 | 178 359 | 173 | 104 155 | 57 294 |
| 1983 | | | | | | |
| 1 ^e kwartaal | 655 | 439 417 | 228 508 | 169 | 106 287 | 58 454 |
| <i>Provincies</i> | <i>Toestand van het 1^e kwartaal 1983</i> | | | | | |
| Antwerpen | 53 | 35 577 | 18 501 | - | - | - |
| Brabant | 26 | 17 450 | 9 075 | 3 | 1 879 | 1 034 |
| Henegouwen | 58 | 38 902 | 20 231 | 7 | 4 417 | 2 429 |
| Luik | 118 | 79 258 | 41 216 | 2 | 1 264 | 695 |
| Limburg | 27 | 18 087 | 9 406 | 15 | 9 437 | 5 189 |
| Luxemburg | 18 | 12 062 | 6 274 | 6 | 3 784 | 2 081 |
| Namen | 12 | 8 024 | 4 174 | 4 | 2 502 | 1 376 |
| Oost-Vlaanderen | 197 | 132 161 | 68 724 | 65 | 40 845 | 22 463 |
| West-Vlaanderen | 146 | 97 896 | 50 907 | 67 | 42 159 | 23 187 |

GESLACHTE DIEREN (vervolg)

Noodslachtingen (vervolg) - Aantal en gewicht van de geslachte dieren (kg)

| Perioden en provincies | Totaal van het groot vee | | | Kalveren | | | Totaal van de runderen | | |
|------------------------------|---|-------------------|---------------------|----------|-------------------|---------------------|------------------------|-------------------|---------------------|
| | Aantal | Levend gewicht | Geslacht gewicht | Aantal | Levend gewicht | Geslacht gewicht | Aantal | Levend gewicht | Geslacht gewicht |
| <i>Perioden</i> | <i>Ontwikkeling</i> | | | | | | | | |
| 1978 | 4 606 | 2 715 957 | 1 450 571 | 640 | 126 173 | 78 213 | 5 246 | 2 842 130 | 1 528 784 |
| 1979 | 4 305 | 2 557 844 | 1 367 758 | 591 | 118 538 | 73 506 | 4 896 | 2 676 382 | 1 441 264 |
| 1980 | 4 065 | 2 514 031 | 1 340 974 | 532 | 108 844 | 67 502 | 4 597 | 2 622 875 | 1 408 476 |
| 1981 | 3 583 | 2 242 735 | 1 196 587 | 558 | 113 424 | 70 316 | 4 141 | 2 356 159 | 1 266 903 |
| 1982 | 3 348 | 2 135 411 | 1 142 452 | 593 | 117 921 | 73 113 | 3 941 | 2 253 332 | 1 215 565 |
| 1 ^e kwartaal | 1 011 | 638 570 | 340 243 | 110 | 21 549 | 13 344 | 1 121 | 660 119 | 353 587 |
| 2 ^e kwartaal | 846 | 540 948 | 289 249 | 138 | 25 214 | 15 644 | 984 | 566 162 | 304 893 |
| 3 ^e kwartaal | 625 | 402 521 | 216 846 | 170 | 34 842 | 21 605 | 795 | 437 363 | 238 451 |
| 4 ^e kwartaal | 866 | 553 372 | 296 114 | 175 | 36 316 | 22 520 | 1 041 | 589 688 | 318 634 |
| 1983 | | | | | | | | | |
| 1 ^e kwartaal | 1 010 | 668 760 | 356 998 | 150 | 31 401 | 19 471 | 1 160 | 700 161 | 376 469 |
| <i>Provincies</i> | <i>Toestand van het 1^e kwartaal 1983</i> | | | | | | | | |
| Antwerpen | 55 | 36 881 | 19 245 | 8 | 1 676 | 1 039 | 63 | 38 557 | 20 284 |
| Brabant | 37 | 24 545 | 13 082 | 2 | 419 | 260 | 39 | 24 964 | 13 342 |
| Henegouwen | 81 | 53 907 | 28 688 | 5 | 1 047 | 649 | 86 | 54 954 | 29 337 |
| Luik | 173 | 115 746 | 61 974 | 23 | 4 814 | 2 985 | 196 | 120 560 | 64 959 |
| Limburg | 58 | 38 041 | 20 588 | 37 | 7 744 | 4 802 | 95 | 45 785 | 25 390 |
| Luxemburg | 32 | 21 132 | 11 361 | 10 | 2 095 | 1 300 | 42 | 23 227 | 12 661 |
| Namen | 22 | 14 455 | 7 789 | 4 | 840 | 520 | 26 | 15 295 | 8 309 |
| Oost-Vlaanderen | 288 | 190 187 | 100 967 | 12 | 2 515 | 1 561 | 300 | 192 702 | 102 528 |
| West-Vlaanderen | 264 | 173 866 | 93 304 | 49 | 10 251 | 6 355 | 313 | 184 117 | 99 659 |

| Perioden en provincies | Varkens | | | Schapen en lammeren | | | Geiten en geitjes | | |
|------------------------------|---|-------------------|---------------------|---------------------|-------------------|---------------------|-------------------|-------------------|---------------------|
| | Aantal | Levend gewicht | Geslacht gewicht | Aantal | Levend gewicht | Geslacht gewicht | Aantal | Levend gewicht | Geslacht gewicht |
| <i>Perioden</i> | <i>Ontwikkeling</i> | | | | | | | | |
| 1978 | 10 479 | 1 067 834 | 854 291 | 58 | 2 994 | 1 348 | - | - | - |
| 1979 | 9 116 | 925 141 | 740 108 | 19 | 942 | 429 | - | - | - |
| 1980 | 9 219 | 935 150 | 748 129 | 27 | 1 315 | 593 | - | - | - |
| 1981 | 9 595 | 979 687 | 783 759 | 26 | 1 282 | 581 | - | - | - |
| 1982 | 11 562 | 1 222 358 | 977 885 | 45 | 2 373 | 1 071 | - | - | - |
| 1 ^e kwartaal | 2 445 | 254 067 | 203 255 | 16 | 906 | 409 | - | - | - |
| 2 ^e kwartaal | 2 531 | 264 064 | 211 249 | 11 | 553 | 249 | - | - | - |
| 3 ^e kwartaal | 3 207 | 337 929 | 270 346 | 3 | 142 | 64 | - | - | - |
| 4 ^e kwartaal | 3 379 | 366 298 | 293 035 | 15 | 772 | 349 | - | - | - |
| 1983 | | | | | | | | | |
| 1 ^e kwartaal | 3 942 | 421 655 | 337 327 | 15 | 731 | 328 | - | - | - |
| <i>Provincies</i> | <i>Toestand van het 1^e kwartaal 1983</i> | | | | | | | | |
| Antwerpen | 26 | 2 784 | 2 227 | 2 | 102 | 46 | - | - | - |
| Brabant | 1 | 106 | 85 | - | - | - | - | - | - |
| Henegouwen | 20 | 2 141 | 1 712 | - | - | - | - | - | - |
| Luik | 599 | 64 135 | 51 312 | 1 | 47 | 21 | - | - | - |
| Limburg | 475 | 50 854 | 40 683 | 1 | 47 | 21 | - | - | - |
| Luxemburg | 4 | 427 | 342 | - | - | - | - | - | - |
| Namen | - | - | - | 1 | 49 | 22 | - | - | - |
| Oost-Vlaanderen | 305 | 32 625 | 26 100 | 1 | 47 | 21 | - | - | - |
| West-Vlaanderen | 2 512 | 268 583 | 214 866 | 9 | 439 | 197 | - | - | - |

GESLACHTE DIEREN (vervolg)

Noodslachtelingen (vervolg) - Aantal en gewicht van de geslachte dieren (kg)

| Perioden en provincies | Veulens | | | Andere paarden | | | Totaal van al de dieren | | |
|------------------------------|---------|-------------------|---------------------|----------------|-------------------|---------------------|-------------------------|-------------------|---------------------|
| | Aantal | Levend gewicht | Geslacht gewicht | Aantal | Levend gewicht | Geslacht gewicht | Aantal | Levend gewicht | Geslacht gewicht |
| <i>Perioden</i> | | | | | | | | | |
| | | | | | | | | | |
| 1978 | 24 | 5 904 | 3 545 | 264 | 122 603 | 73 572 | 16 071 | 4 041 465 | 2 461 540 |
| 1979 | 22 | 5 476 | 3 284 | 311 | 144 412 | 86 651 | 14 364 | 3 752 353 | 2 271 736 |
| 1980 | 19 | 4 659 | 2 797 | 274 | 122 541 | 73 526 | 14 136 | 3 686 540 | 2 233 521 |
| 1981 | 17 | 4 199 | 2 521 | 284 | 122 466 | 73 462 | 14 063 | 3 463 793 | 2 127 226 |
| 1982 | 14 | 3 261 | 1 956 | 239 | 95 577 | 57 350 | 15 801 | 3 576 901 | 2 253 827 |
| 1 ^e kwartaal | 4 | 921 | 553 | 59 | 24 763 | 14 856 | 3 645 | 940 776 | 572 660 |
| 2 ^e kwartaal | 3 | 691 | 415 | 70 | 27 776 | 16 666 | 3 599 | 859 246 | 533 472 |
| 3 ^e kwartaal | 4 | 967 | 579 | 65 | 25 466 | 15 286 | 4 074 | 801 867 | 524 726 |
| 4 ^e kwartaal | 3 | 682 | 409 | 45 | 17 572 | 10 542 | 4 483 | 975 012 | 622 969 |
| 1983 | | | | | | | | | |
| 1 ^e kwartaal | 2 | 488 | 292 | 59 | 24 195 | 14 508 | 5 178 | 1 147 230 | 728 924 |
| <i>Provincies</i> | | | | | | | | | |
| | | | | | | | | | |
| | | | | | | | | | |
| Antwerpen | - | - | - | 5 | 2 050 | 1 229 | 96 | 43 493 | 23 786 |
| Brabant | - | - | - | 3 | 1 223 | 733 | 43 | 26 293 | 14 160 |
| Henegouwen | - | - | - | 3 | 1 228 | 736 | 109 | 58 323 | 31 785 |
| Luik | 1 | 244 | 146 | 2 | 821 | 492 | 799 | 185 807 | 116 930 |
| Limburg | - | - | - | 5 | 2 053 | 1 231 | 576 | 98 739 | 67 325 |
| Luxemburg | - | - | - | - | - | - | 46 | 23 654 | 13 003 |
| Namen | 1 | 244 | 146 | - | - | - | 28 | 15 588 | 8 477 |
| Oost-Vlaanderen | - | - | - | 21 | 8 632 | 5 177 | 627 | 234 006 | 133 826 |
| West-Vlaanderen | - | - | - | 20 | 8 188 | 4 910 | 2 854 | 461 327 | 319 632 |

GESLACHTE DIEREN - ONDERWORPEN AAN DE KEURING EN ONGESCHIKT VERKLAARD VOOR HET VERBRUIK

6.- Afgekeurde dieren - Aantal en gewicht van de geslachte dieren (kg)

| Perioden en provincies | Ossen | | | Stieren | | |
|------------------------------|--------|-------------------|---|---------|-------------------|---------------------|
| | Aantal | Levend gewicht | Geslacht gewicht | Aantal | Levend gewicht | Geslacht gewicht |
| <i>Perioden</i> | | | <i>Ontwikkeling</i> | | | |
| 1978 | 53 | 32 177 | 18 032 | 416 | 248 504 | 141 643 |
| 1979 | 36 | 22 396 | 12 543 | 421 | 253 450 | 144 474 |
| 1980 | 40 | 25 702 | 14 392 | 397 | 248 668 | 141 764 |
| 1981 | 27 | 17 396 | 9 741 | 325 | 207 624 | 118 312 |
| 1982 | 47 | 31 442 | 17 609 | 258 | 166 534 | 94 933 |
| 1 ^e kwartaal | 9 | 6 123 | 3 427 | 67 | 43 218 | 24 629 |
| 2 ^e kwartaal | 2 | 1 349 | 756 | 52 | 33 986 | 19 376 |
| 3 ^e kwartaal | 24 | 15 854 | 8 878 | 63 | 41 141 | 23 442 |
| 4 ^e kwartaal | 12 | 8 116 | 4 548 | 76 | 48 189 | 27 486 |
| 1983 | | | | | | |
| 1 ^e kwartaal | 7 | 4 897 | 2 741 | 67 | 44 024 | 25 098 |
| <i>Provincies</i> | | | <i>Toestand van het 1^e kwartaal 1983</i> | | | |
| Antwerpen | - | - | - | 1 | 669 | 381 |
| Brabant | - | - | - | 4 | 2 642 | 1 506 |
| Henegouwen | - | - | - | 5 | 3 311 | 1 887 |
| Luik | 2 | 1 412 | 790 | 22 | 14 412 | 8 216 |
| Limburg | - | - | - | 2 | 1 304 | 744 |
| Luxemburg | - | - | - | 2 | 1 304 | 744 |
| Namen | 1 | 706 | 395 | 2 | 1 321 | 753 |
| Oost-Vlaanderen | 2 | 1 397 | 782 | 15 | 9 865 | 5 624 |
| West-Vlaanderen | 2 | 1 382 | 774 | 14 | 9 196 | 5 243 |

| Perioden en provincies | Koeien | | | Vaarzen | | |
|------------------------------|--------|-------------------|---|---------|-------------------|---------------------|
| | Aantal | Levend gewicht | Geslacht gewicht | Aantal | Levend gewicht | Geslacht gewicht |
| <i>Perioden</i> | | | <i>Ontwikkeling</i> | | | |
| 1978 | 2 056 | 1 225 323 | 637 177 | 338 | 187 337 | 108 032 |
| 1979 | 2 046 | 1 232 217 | 640 821 | 353 | 196 322 | 107 964 |
| 1980 | 1 828 | 1 022 733 | 531 903 | 312 | 179 382 | 98 656 |
| 1981 | 1 530 | 966 050 | 502 361 | 261 | 154 164 | 84 812 |
| 1982 | 1 387 | 895 861 | 465 839 | 276 | 166 119 | 91 368 |
| 1 ^e kwartaal | 485 | 309 294 | 160 860 | 71 | 42 580 | 23 426 |
| 2 ^e kwartaal | 353 | 227 277 | 118 164 | 67 | 40 573 | 22 309 |
| 3 ^e kwartaal | 237 | 155 884 | 81 042 | 58 | 34 779 | 19 121 |
| 4 ^e kwartaal | 312 | 203 406 | 105 778 | 80 | 48 187 | 26 512 |
| 1983 | | | | | | |
| 1 ^e kwartaal | 443 | 297 225 | 154 577 | 74 | 46 496 | 25 572 |
| <i>Provincies</i> | | | <i>Toestand van het 1^e kwartaal 1983</i> | | | |
| Antwerpen | 79 | 52 957 | 27 541 | - | - | - |
| Brabant | 17 | 11 431 | 5 945 | 1 | 631 | 347 |
| Henegouwen | 68 | 45 646 | 23 738 | 7 | 4 389 | 2 414 |
| Luik | 107 | 71 823 | 37 351 | 6 | 3 784 | 2 081 |
| Limburg | 18 | 12 058 | 6 272 | 8 | 5 028 | 2 765 |
| Luxemburg | 14 | 9 408 | 4 893 | 5 | 3 151 | 1 733 |
| Namen | 15 | 10 083 | 5 244 | 1 | 633 | 348 |
| Oost-Vlaanderen | 67 | 44 901 | 23 352 | 26 | 16 328 | 8 980 |
| West-Vlaanderen | 58 | 38 918 | 20 241 | 20 | 12 552 | 6 904 |

GESLACHTE DIEREN - ONDERWORPEN AAN DE KEURING EN ONGESCHIKT VERKLAARD VOOR HET VERBRUIK (vervolg)
Afgekeurde dieren (vervolg) - Aantal en gewicht van de geslachte dieren (kg)

| Perioden en provincies | Totaal van het groot vee | | | Kalveren | | | Totaal van de runderen | | |
|------------------------------|---|-------------------|---------------------|----------|-------------------|---------------------|------------------------|-------------------|---------------------|
| | Aantal | Levend gewicht | Geslacht gewicht | Aantal | Levend gewicht | Geslacht gewicht | Aantal | Levend gewicht | Geslacht gewicht |
| <i>Perioden</i> | <i>Ontwikkeling</i> | | | | | | | | |
| 1978 | 2 863 | 1 693 341 | 899 884 | 1 042 | 204 973 | 127 049 | 3 905 | 1 898 314 | 1 026 933 |
| 1979 | 2 856 | 1 704 385 | 905 802 | 1 149 | 229 567 | 142 352 | 4 005 | 1 933 952 | 1 048 154 |
| 1980 | 2 377 | 1 476 485 | 786 715 | 1 097 | 224 828 | 139 411 | 3 474 | 1 701 313 | 926 126 |
| 1981 | 2 143 | 1 345 234 | 715 226 | 1 181 | 239 843 | 148 686 | 3 324 | 1 585 077 | 863 912 |
| 1982 | 1 968 | 1 259 956 | 669 749 | 950 | 187 809 | 116 448 | 2 918 | 1 447 765 | 786 197 |
| 1 ^e kwartaal | 632 | 401 215 | 212 342 | 213 | 41 474 | 25 694 | 845 | 442 689 | 238 036 |
| 2 ^e kwartaal | 474 | 303 185 | 160 605 | 250 | 45 940 | 28 503 | 724 | 349 125 | 189 108 |
| 3 ^e kwartaal | 382 | 247 658 | 132 483 | 232 | 47 513 | 29 460 | 614 | 295 171 | 161 943 |
| 4 ^e kwartaal | 480 | 307 898 | 164 319 | 255 | 52 882 | 32 791 | 735 | 360 780 | 197 110 |
| 1983 | | | | | | | | | |
| 1 ^e kwartaal | 591 | 392 642 | 207 988 | 290 | 60 713 | 37 652 | 881 | 453 355 | 245 640 |
| <i>Provincies</i> | <i>Toestand van het 1^e kwartaal 1983</i> | | | | | | | | |
| Antwerpen | 80 | 53 626 | 27 922 | 82 | 17 164 | 10 641 | 162 | 70 790 | 38 563 |
| Brabant | 22 | 14 704 | 7 798 | 11 | 2 303 | 1 428 | 33 | 17 007 | 9 226 |
| Henegouwen | 80 | 53 346 | 28 039 | 10 | 2 092 | 1 299 | 90 | 55 438 | 29 338 |
| Luik | 137 | 91 431 | 48 438 | 58 | 12 147 | 7 530 | 195 | 103 578 | 55 968 |
| Limburg | 28 | 18 390 | 9 781 | 24 | 5 023 | 3 116 | 52 | 23 413 | 12 897 |
| Luxemburg | 21 | 13 863 | 7 370 | 14 | 2 930 | 1 818 | 35 | 16 793 | 9 188 |
| Namen | 19 | 12 743 | 6 740 | 14 | 2 929 | 1 818 | 33 | 15 672 | 8 558 |
| Oost-Vlaanderen | 110 | 72 491 | 38 738 | 28 | 5 868 | 3 641 | 138 | 78 359 | 42 379 |
| West-Vlaanderen | 94 | 62 048 | 33 162 | 49 | 10 257 | 6 361 | 143 | 72 305 | 39 523 |

| Perioden en provincies | Varkens | | | Schapen en lammeren | | | Geiten en geitjes | | |
|------------------------------|---|-------------------|---------------------|---------------------|-------------------|---------------------|-------------------|-------------------|---------------------|
| | Aantal | Levend gewicht | Geslacht gewicht | Aantal | Levend gewicht | Geslacht gewicht | Aantal | Levend gewicht | Geslacht gewicht |
| <i>Perioden</i> | <i>Ontwikkeling</i> | | | | | | | | |
| 1978 | 10 324 | 1 052 304 | 841 917 | 136 | 5 937 | 2 676 | 4 | 139 | 60 |
| 1979 | 11 797 | 1 198 661 | 958 934 | 209 | 8 946 | 4 037 | 4 | 129 | 56 |
| 1980 | 9 876 | 1 001 813 | 801 472 | 194 | 8 034 | 3 626 | - | - | - |
| 1981 | 8 570 | 874 968 | 700 023 | 269 | 12 202 | 5 503 | 5 | 172 | 74 |
| 1982 | 8 751 | 922 720 | 738 171 | 199 | 9 710 | 4 379 | 4 | 108 | 46 |
| 1 ^e kwartaal | 2 284 | 237 215 | 189 778 | 75 | 3 716 | 1 676 | 2 | 52 | 22 |
| 2 ^e kwartaal | 2 112 | 220 308 | 176 225 | 40 | 1 999 | 902 | - | - | - |
| 3 ^e kwartaal | 2 261 | 238 206 | 190 577 | 27 | 1 286 | 580 | 2 | 56 | 24 |
| 4 ^e kwartaal | 2 094 | 226 991 | 181 591 | 57 | 2 709 | 1 221 | - | - | - |
| 1983 | | | | | | | | | |
| 1 ^e kwartaal | 2 159 | 231 037 | 184 843 | 68 | 3 269 | 1 470 | - | - | - |
| <i>Provincies</i> | <i>Toestand van het 1^e kwartaal 1983</i> | | | | | | | | |
| Antwerpen | 376 | 40 261 | 32 212 | 6 | 292 | 131 | - | - | - |
| Brabant | 23 | 2 457 | 1 966 | 3 | 149 | 67 | - | - | - |
| Henegouwen | 12 | 1 289 | 1 033 | - | - | - | - | - | - |
| Luik | 328 | 35 097 | 28 079 | 20 | 933 | 420 | - | - | - |
| Limburg | 255 | 27 276 | 21 822 | 1 | 53 | 24 | - | - | - |
| Luxemburg | 14 | 1 496 | 1 198 | 1 | 53 | 24 | - | - | - |
| Namen | 8 | 852 | 681 | 3 | 145 | 65 | - | - | - |
| Oost-Vlaanderen | 290 | 31 066 | 24 857 | 18 | 880 | 396 | - | - | - |
| West-Vlaanderen | 853 | 91 243 | 72 995 | 16 | 764 | 343 | - | - | - |

GESLACHTE DIEREN - ONDERWORPEN AAN DE KEURING EN ONGESCHIKT VERKLAARD VOOR HET VERBRUIK (vervolg)
 Afgekeurde dieren (vervolg) - Aantal en gewicht van de geslachte dieren (kg)

| Perioden en provincies | Veulens | | | Andere paarden | | | Totaal van al de dieren | | |
|------------------------------|---------|-------------------|---------------------|---|-------------------|---------------------|-------------------------|-------------------|---------------------|
| | Aantal | Levend gewicht | Geslacht gewicht | Aantal | Levend gewicht | Geslacht gewicht | Aantal | Levend gewicht | Geslacht gewicht |
| <i>Perioden</i> | | | | | | | | | |
| 1978 | 18 | 4 608 | 2 765 | 174 | 80 507 | 48 313 | 14 561 | 3 041 809 | 1 922 664 |
| 1979 | 11 | 2 722 | 1 633 | 175 | 81 481 | 48 901 | 16 201 | 3 225 891 | 2 061 715 |
| 1980 | 15 | 3 673 | 2 204 | 179 | 79 682 | 47 816 | 13 738 | 2 794 515 | 1 781 244 |
| 1981 | 13 | 3 233 | 1 940 | 152 | 65 295 | 39 166 | 12 333 | 2 540 947 | 1 610 618 |
| 1982 | 4 | 912 | 546 | 103 | 41 246 | 24 748 | 11 979 | 2 422 461 | 1 554 087 |
| 1 ^e kwartaal | 1 | 229 | 137 | 26 | 10 914 | 6 547 | 3 233 | 694 815 | 436 196 |
| 2 ^e kwartaal | 2 | 463 | 277 | 29 | 11 492 | 6 892 | 2 907 | 583 387 | 373 404 |
| 3 ^e kwartaal | - | - | - | 24 | 9 502 | 5 707 | 2 928 | 544 221 | 358 831 |
| 4 ^e kwartaal | 1 | 220 | 132 | 24 | 9 338 | 5 602 | 2 911 | 600 038 | 385 656 |
| 1983 | | | | | | | | | |
| 1 ^e kwartaal | 2 | 438 | 262 | 30 | 12 314 | 7 381 | 3 140 | 700 413 | 439 596 |
| <i>Provincies</i> | | | | | | | | | |
| | | | | <i>Toestand van het 1^e kwartaal 1983</i> | | | | | |
| Antwerpen | 1 | 219 | 131 | 6 | 2 462 | 1 476 | 551 | 114 024 | 72 513 |
| Brabant | - | - | - | 2 | 816 | 489 | 61 | 20 429 | 11 748 |
| Henegouwen | - | - | - | 1 | 409 | 245 | 103 | 57 136 | 30 616 |
| Luik | - | - | - | 4 | 1 644 | 985 | 547 | 141 252 | 85 452 |
| Limburg | - | - | - | - | - | - | 308 | 50 742 | 34 743 |
| Luxemburg | - | - | - | 3 | 1 230 | 737 | 53 | 19 572 | 11 147 |
| Namen | - | - | - | 3 | 1 242 | 745 | 47 | 17 911 | 10 049 |
| Oost-Vlaanderen | - | - | - | 9 | 3 690 | 2 212 | 455 | 113 995 | 69 844 |
| West-Vlaanderen | 1 | 219 | 131 | 2 | 821 | 492 | 1 015 | 165 352 | 113 484 |

VII. BESMETTELIJKE ZIEKTEN BIJ DE HUISDIEREN (1)
1. Ontwikkeling van het aantal haarden

| PERIODEN | Monden en klauw- zeer | Honds- dol- heid | Milt- vuur | Bout- vuur | Var- kens- pest | Vesi- culeu- ze ziekte bij het varken | Bijen- ziek- ten | Myxo- mato- se | Rot- kreu- pel | Vogel- pest | Besmette- lijke laryn- go-tra- cheitis bij het pluimvee | Paar- de- schurft | Vogel- cholera |
|-----------|--------------------------------|------------------------|---------------|---------------|-----------------------|---|------------------------|----------------------|----------------------|----------------|---|-------------------------|-------------------|
| 1978 | - | 61 | 22 | 2 | - | - | 75 | 11 | - | 6 | 2 | - | 1 |
| 1979 | - | 25 | 3 | - | - | 6 | 11 | 11 | - | 1 | 8 | - | - |
| 1980 | - | 47 | 1 | - | 7 | - | 10 | 11 | 1 | 6 | 2 | - | - |
| 1981 | - | 172 | 1 | 2 | 36 | - | 14 | - | - | - | 5 | - | 3 |
| 1982 | - | 671 | 2 | 1 | 102 | - | 3 | 8 | - | - | 1 | - | 1 |
| januari | - | 30 | - | - | 1 | - | - | - | - | - | 1 | - | - |
| februari | - | 47 | - | - | 2 | - | 1 | - | - | - | - | - | - |
| maart | - | 52 | - | - | 5 | - | - | - | - | - | - | - | - |
| april | - | 50 | - | - | 4 | - | - | - | - | - | - | - | - |
| mei | - | 46 | - | - | 17 | - | 1 | - | - | - | - | - | - |
| juni | - | 46 | 1 | - | 6 | - | - | - | - | - | - | - | - |
| juli | - | 29 | - | - | - | - | - | - | - | - | - | - | - |
| augustus | - | 35 | - | - | 5 | - | - | 2 | - | - | - | - | - |
| september | - | 63 | - | - | 2 | - | - | 4 | - | - | - | - | - |
| oktober | - | 70 | - | - | 20 | - | - | 1 | - | - | - | - | - |
| november | - | 63 | - | - | 26 | - | - | - | - | - | - | - | - |
| december | - | 140 | - | - | 14 | - | 1 | - | - | - | - | - | - |
| 1983 | - | - | - | - | - | - | - | - | - | - | - | - | - |
| januari | - | 75 | - | - | 18 | - | - | - | - | - | - | - | - |
| februari | - | 63 | - | - | 7 | - | - | - | - | - | - | - | - |
| maart | - | 59 | - | - | 2 | - | 1 | - | - | - | - | - | 1 |
| april | - | 37 | - | - | - | - | 2 | - | - | - | - | - | - |
| mei | - | 33 | - | - | 1 | - | 1 | - | - | - | 2 | - | - |
| juni | - | 53 | - | - | 2 | - | - | 2 | - | - | - | - | - |
| juli | - | - | - | - | - | - | - | - | - | - | - | - | - |
| augustus | - | - | - | - | - | - | - | - | - | - | - | - | - |
| september | - | - | - | - | - | - | - | - | - | - | - | - | - |
| oktober | - | - | - | - | - | - | - | - | - | - | - | - | - |
| november | - | - | - | - | - | - | - | - | - | - | - | - | - |
| december | - | - | - | - | - | - | - | - | - | - | - | - | - |

2. Opgave van gevallen van hondsdoelheid vastgesteld per provincie gedurende de maanden januari, februari, maart, april, mei en juni 1983

| PROVINCIES | Gemeenten | | | | | | GevalLEN | | | | | | |
|-----------------|-----------|------|-------|-------|-----|------|----------|------|-------|-------|-----|------|---|
| | Jan. | Feb. | Maart | April | Mei | Juni | Jan. | Feb. | Maart | April | Mei | Juni | |
| Antwerpen | - | - | - | - | - | - | - | - | - | - | - | - | - |
| Brabant | - | - | - | - | - | - | - | - | - | - | - | - | - |
| Henegouwen | - | - | - | - | - | - | - | - | - | - | - | - | - |
| Luik | 9 | 9 | 12 | 3 | 6 | 4 | 15 | 15 | 16 | 7 | 8 | 15 | |
| Limburg | 1 | - | - | - | - | - | 1 | - | - | - | - | - | - |
| Luxemburg | 28 | 24 | 20 | 10 | 13 | 16 | 53 | 42 | 30 | 20 | 21 | 32 | |
| Namen | 4 | 3 | 7 | 7 | 3 | 4 | 6 | 6 | 13 | 10 | 4 | 6 | |
| Oost-Vlaanderen | - | - | - | - | - | - | - | - | - | - | - | - | - |
| West-Vlaanderen | - | - | - | - | - | - | - | - | - | - | - | - | - |
| <i>Totaal</i> | 42 | 36 | 39 | 20 | 22 | 24 | 75 | 63 | 59 | 37 | 33 | 53 | |

VIII.- MARKTPRIJZEN VAN DE LANDBOUWPRODUCTEN (1)

Gemiddelde prijzen van de landbouwproducten genoteerd op de prijsregelende markten van het land
Prijzen van voortbrenger, taksen (hetzij overdrachtaks, hetzij B.T.W.) niet inbegrepen.

| Periode | Tarwe | Rogge | Zomergerst | Wintergerst | Brouwerijgerst | Haver | Lijnzaad |
|-----------|-------|-------|------------|-------------|----------------|-------|----------|
| 1978 | 684,0 | 592,6 | 610,6 | 605,2 | 664,7 | 582,6 | 760,5 |
| 1979 | 686,1 | 608,8 | 651,8 | 644,0 | 667,8 | 598,0 | 860,3 |
| 1980 | 695,4 | 637,8 | 635,5 | 631,0 | 672,5 | 613,3 | 885,7 |
| 1981 | 749,5 | 709,0 | 680,3 | 676,4 | 746,0 | 687,9 | 1 225,8 |
| 1982 | 834,6 | 793,6 | 781,2 | 774,7 | 853,0 | 726,4 | 1 320,7 |
| 1982 | | | | | | | |
| januari | 783,8 | 741,8 | 729,1 | 724,7 | 811,1 | 700,1 | 1 271,9 |
| februari | 796,6 | 756,8 | 743,6 | 739,4 | 819,9 | 700,9 | 1 287,5 |
| maart | 800,5 | 765,0 | 759,0 | 754,7 | 838,5 | 707,0 | 1 350,0 |
| april | 821,8 | 785,5 | 790,9 | 785,8 | 869,3 | 722,2 | 1 296,4 |
| mei | 866,0 | 809,3 | 838,0 | 837,0 | 919,3 | 753,0 | 1 309,4 |
| juni | 869,8 | 813,0 | 821,6 | 815,3 | 925,5 | 766,6 | 1 391,7 |
| juli | 870,5 | - | 793,0 | 747,3 | 788,0 | 768,0 | 1 378,6 |
| augustus | 824,1 | 788,0 | 757,0 | 753,4 | 788,0 | 739,7 | 1 377,0 |
| september | 824,9 | 791,0 | 760,2 | 758,4 | 843,9 | 719,1 | 1 331,3 |
| oktober | 833,4 | 810,5 | 774,3 | 771,3 | 874,9 | 708,0 | 1 321,9 |
| november | 857,3 | 830,5 | 798,6 | 797,6 | 876,0 | 710,1 | 1 278,6 |
| december | 866,5 | 838,0 | 813,6 | 811,9 | 882,0 | 721,9 | 1 260,0 |
| 1983 | | | | | | | |
| januari | 878,8 | 850,5 | 818,0 | 818,0 | 885,3 | 724,1 | 1 228,1 |
| februari | 890,1 | 861,8 | 820,1 | 820,3 | 889,3 | 731,8 | 1 191,3 |
| maart | 897,6 | 874,0 | 828,0 | 829,2 | 893,0 | 736,9 | 1 236,1 |
| april | 902,0 | 885,5 | 841,6 | 844,0 | 900,5 | 738,7 | 1 228,6 |
| mei | 915,3 | 906,5 | 856,7 | 858,5 | 911,1 | 741,1 | 1 213,1 |
| juni | 947,6 | - | 868,0 | 871,1 | 920,5 | 755,1 | 1 223,1 |
| juli | 974,3 | - | 868,0 | 813,0 | 920,5 | 758,0 | 1 230,0 |
| augustus | | | | | | | |
| september | | | | | | | |
| oktober | | | | | | | |
| november | | | | | | | |
| december | | | | | | | |

| Periode | Aard-appelen | Voederbieten | Ruw vlas | Tarwestro | Roggestro | Gerststro | Haverstro |
|-----------|--------------|--------------|----------|-----------|-----------|-----------|-----------|
| 1978 | 144,9 | 38,2 | 403,5 | 89,1 | 78,3 | 88,9 | 78,0 |
| 1979 | 265,7 | 60,9 | 364,1 | 114,1 | 112,8 | 108,0 | 102,8 |
| 1980 | 253,1 | 56,2 | 394,2 | 171,2 | 168,5 | 169,8 | 154,5 |
| 1981 | 280,7 | - | 407,1 | 179,2 | 170,3 | 180,9 | 158,7 |
| 1982 | 430,6 | - | 464,9 | 206,6 | 206,3 | 207,3 | 198,4 |
| 1982 | | | | | | | |
| januari | 293,4 | - | 425,0 | 200,0 | 202,5 | 203,7 | 190,0 |
| februari | 326,3 | - | 437,5 | 225,0 | 210,0 | 220,0 | 195,0 |
| maart | 561,8 | - | 425,0 | 203,1 | 210,0 | 209,7 | 195,0 |
| april | 814,4 | - | 437,5 | 199,0 | 210,0 | 203,6 | 195,0 |
| mei | 893,8 | - | 437,5 | 195,0 | 210,0 | 205,0 | 195,0 |
| juni | 1 617,8 | - | 425,0 | 196,3 | 190,0 | 197,9 | 185,0 |
| juli | 642,7 | - | 450,0 | 202,5 | 188,3 | 186,5 | 191,7 |
| augustus | 233,8 | - | 550,0 | 192,8 | 160,8 | 190,8 | 177,0 |
| september | 192,8 | - | 500,0 | 193,1 | 205,0 | 185,6 | 181,3 |
| oktober | 236,3 | - | 487,5 | 211,9 | 211,3 | 211,9 | 206,3 |
| november | 256,3 | - | 516,7 | 235,0 | 237,5 | 240,0 | 230,0 |
| december | 250,4 | - | 487,5 | 225,7 | 240,0 | 232,9 | 240,0 |
| 1983 | | | | | | | |
| januari | 245,4 | - | 500,0 | 233,3 | 228,3 | 235,0 | 210,0 |
| februari | 225,6 | - | 525,0 | 259,3 | 253,0 | 257,5 | 245,0 |
| maart | 214,3 | - | 506,3 | 261,7 | 263,6 | 267,0 | 235,0 |
| april | 208,1 | - | 483,3 | 261,7 | 255,0 | 258,3 | 255,0 |
| mei | 295,4 | - | 500,0 | 249,0 | 245,0 | 252,5 | 233,0 |
| juni | 1 338,8 | - | 516,7 | 275,0 | 255,0 | 265,0 | 269,3 |
| juli | 806,6 | - | 512,5 | 265,0 | 255,0 | 213,8 | 255,0 |
| augustus | | | | | | | |
| september | | | | | | | |
| oktober | | | | | | | |
| november | | | | | | | |
| december | | | | | | | |

(1) bron : Ministerie van Landbouw - L.E.I.

MARKTPRIJZEN VAN DE LANDBOUWPRODUCTEN (vervolg)

Gemiddelde prijzen van de landbouwproducten genoteerd op de prijsregelende markten van het land (vervolg)

Prijzen van voortbrenger, taksen (hetzij overdrachtstak, hetzij B.T.W.) niet inbegrepen

| Periode | Weide hooi | Luzerne hooi | Melk (1) | Melkerij-boter | Hoefe-boter | Grote eieren | Middel-grote eieren | Kleine eieren | Biggen | | | |
|-----------|------------|--------------|----------|----------------|-------------|--------------|---------------------|---------------|--------|---------------------|------|-------|
| | F/100 kg | | F/liter | F/kg | | F/stuk | | | | F/kg levend gewicht | | |
| 1978 | 250,6 | 274,2 | 7,3 | 115,5 | 144,6 | 1,7 | | 1,6 | | 1,4 | 78,0 | |
| 1979 | 270,1 | 340,0 | 7,9 | 116,3 | 156,6 | 1,7 | 2,0 | 1,5 | 1,8 | 1,4 | 1,5 | 80,9 |
| 1980 | 343,3 | 371,9 | 8,0 | 118,0 | 159,9 | 2,0 | 2,1 | 1,9 | 2,0 | 1,8 | 1,8 | 79,3 |
| 1981 | 341,7 | 339,6 | 8,6 | 128,3 | 172,1 | 2,3 | 2,3 | 2,1 | 2,2 | 2,0 | 2,0 | 85,8 |
| 1982 | 395,1 | 380,9 | 9,8 (*) | 142,6 | 190,9 | 1,9 | 2,1 | 1,7 | 1,8 | 1,6 | 1,6 | 114,4 |
| 1982 | | | | | | | | | | | | |
| januari | 390,0 | 363,3 | 9,4 | 130,0 | 179,3 | 2,1 | 2,2 | 2,0 | 2,2 | 1,9 | 1,9 | 101,4 |
| februari | 402,5 | 349,2 | 9,4 | 130,2 | 179,3 | 2,2 | 2,2 | 2,1 | 2,1 | 2,0 | 2,0 | 92,2 |
| maart | 381,3 | 340,0 | 9,1 | 131,9 | 177,6 | 2,1 | 2,3 | 2,1 | 2,1 | 2,0 | 2,0 | 103,8 |
| april | 375,0 | 340,0 | 9,0 | 132,0 | 178,1 | 2,0 | 2,1 | 1,8 | 1,8 | 1,6 | 1,6 | 108,4 |
| mei | 375,0 | 340,0 | 9,0 | 140,5 | 182,6 | 1,8 | 2,1 | 1,5 | 1,6 | 1,3 | 1,3 | 112,2 |
| juni | 394,6 | - | 9,9 | 150,0 | 198,6 | 1,7 | 2,1 | 1,4 | 1,5 | 1,1 | 1,1 | 113,1 |
| juli | 407,5 | 333,3 | 10,0 | 150,3 | 198,4 | 1,5 | 2,0 | 1,3 | 1,4 | 1,0 | 1,0 | 117,3 |
| augustus | 387,5 | 383,3 | 10,0 | 150,3 | 198,6 | 1,8 | 2,3 | 1,5 | 1,7 | 1,3 | 1,3 | 116,1 |
| september | 388,9 | 445,8 | 10,2 | 150,3 | 198,0 | 1,7 | 2,1 | 1,5 | 1,7 | 1,4 | 1,5 | 123,3 |
| oktober | 410,9 | 414,0 | 10,2 (*) | 149,1 | 200,2 | 1,6 | 1,9 | 1,5 | 1,9 | 1,4 | 1,4 | 127,5 |
| november | 414,7 | 460,4 | 10,7 (*) | 148,0 | 200,2 | 1,8 | 2,0 | 1,8 | 1,9 | 1,7 | 1,7 | 125,7 |
| december | 410,0 | 467,8 | 10,8 (*) | 148,0 | 199,9 | 1,9 | 2,2 | 1,9 | 2,0 | 1,8 | 1,9 | 125,2 |
| 1983 | | | | | | | | | | | | |
| januari | 421,9 | 414,4 | 10,9 (*) | 149,0 | 199,8 | 1,8 | 2,1 | 1,8 | 1,9 | 1,8 | 1,8 | 124,9 |
| februari | 383,3 | 447,0 | 10,9 (*) | 148,8 | 201,2 | 1,9 | 2,0 | 1,8 | 1,9 | 1,8 | 1,8 | 125,2 |
| maart | 403,6 | 465,0 | 10,6 (*) | 149,0 | 199,9 | 2,4 | 2,5 | 2,3 | 2,4 | 2,1 | 2,1 | 122,4 |
| april | 412,5 | 465,0 | 10,6 (*) | 152,8 | 199,1 | 1,9 | 2,1 | 1,8 | 2,0 | 1,7 | 1,7 | 104,8 |
| mei | 438,0 | 482,9 | 10,6 (*) | 154,5 | 198,4 | 1,7 | 1,9 | 1,6 | 1,7 | 1,6 | 1,6 | 101,9 |
| juni | 435,0 | 465,0 | 11,0 (*) | 156,9 | 200,7 | 1,9 | 2,3 | 1,7 | 1,9 | 1,5 | 1,6 | 96,6 |
| juli | 480,0 | - | 11,1 (*) | 157,8 | 204,7 | 1,7 | 2,3 | 1,6 | 1,9 | 1,5 | 1,5 | 92,3 |
| augustus | | | | | | | | | | | | |
| september | | | | | | | | | | | | |
| oktober | | | | | | | | | | | | |
| november | | | | | | | | | | | | |
| december | | | | | | | | | | | | |

| Periode | Ossen | Stieren | Koeien | Vaarzen | Kal-veren | Varkens | Schapen | Paarden | Braad-kuikens | Soep-kippen |
|-----------|---------------------|---------|--------|---------|-----------|---------|---------|---------|---------------|-------------|
| | F/kg levend gewicht | | | | | | | | | |
| 1978 | 57,9 | 56,2 | 42,8 | 53,9 | 84,0 | 45,1 | 41,7 | 46,2 | 31,7 | 19,6 |
| 1979 | 57,4 | 55,6 | 45,6 | 55,8 | 88,9 | 42,1 | 43,2 | 46,5 | 29,5 | 16,2 |
| 1980 | 58,9 | 58,5 | 45,9 | 56,3 | 84,2 | 41,7 | 40,9 | 48,4 | 31,6 | 18,3 |
| 1981 | 60,7 | 59,3 | 44,9 | 57,5 | 78,1 | 43,3 | 36,4 | 51,4 | 33,0 | 19,7 |
| 1982 | 66,6 | 66,3 | 49,4 | 61,8 | 90,0 | 48,1 | 54,3 | 61,0 | 34,5 | 19,2 |
| 1982 | 78,3 | 73,9 | 59,3 | 73,2 | 102,6 | 57,9 | 61,6 | 74,1 | 36,2 | 17,3 |
| 1982 | | | | | | | | | | |
| januari | 74,5 | 74,6 | 56,0 | 68,8 | 105,5 | 57,8 | 54,4 | 67,3 | 32,0 | 21,1 |
| februari | 73,3 | 72,4 | 54,3 | 67,3 | 95,5 | 53,3 | 56,4 | 71,1 | 35,9 | 22,6 |
| maart | 75,0 | 71,5 | 56,1 | 68,0 | 100,3 | 52,4 | 60,1 | 76,5 | 39,4 | 21,6 |
| april | 77,0 | 70,1 | 58,6 | 69,4 | 103,8 | 52,4 | 58,2 | 82,6 | 38,8 | 18,0 |
| mei | 79,5 | 70,9 | 63,0 | 74,6 | 99,4 | 55,3 | 59,3 | 81,1 | 37,8 | 15,3 |
| juni | 81,5 | 72,2 | 63,5 | 78,5 | 96,1 | 56,9 | 63,8 | 77,4 | 39,3 | 13,0 |
| juli | 80,0 | 73,5 | 62,5 | 77,3 | 97,2 | 60,1 | 66,7 | 76,2 | 38,0 | 14,3 |
| augustus | 80,5 | 74,6 | 61,1 | 76,0 | 94,3 | 60,5 | 66,1 | 74,5 | 35,5 | 16,3 |
| september | 80,5 | 75,1 | 59,9 | 75,3 | 105,1 | 62,7 | 65,6 | 73,5 | 33,6 | 19,2 |
| oktober | 79,6 | 75,1 | 58,1 | 75,0 | 107,1 | 61,4 | 64,7 | 69,8 | 34,5 | 16,1 |
| november | 79,1 | 77,9 | 57,8 | 74,6 | 111,5 | 61,7 | 61,9 | 69,4 | 34,6 | 14,1 |
| december | 78,8 | 78,8 | 59,1 | 74,3 | 116,0 | 60,8 | 61,9 | 70,3 | 34,5 | 16,5 |
| 1983 | | | | | | | | | | |
| januari | 79,5 | 79,4 | 59,6 | 75,0 | 112,5 | 59,0 | 65,7 | 71,0 | 38,3 | 17,3 |
| februari | 78,0 | 77,6 | 55,4 | 74,1 | 105,8 | 57,7 | 63,4 | 71,4 | 37,1 | 14,6 |
| maart | 77,3 | 75,9 | 54,3 | 73,5 | 101,2 | 57,7 | 63,5 | 73,5 | 37,3 | 17,5 |
| april | 77,5 | 74,2 | 55,4 | 72,9 | 94,5 | 53,2 | 64,3 | 72,6 | 39,8 | 14,3 |
| mei | 80,5 | 78,4 | 59,7 | 76,6 | 93,8 | 49,9 | 64,3 | 71,5 | 41,1 | 11,2 |
| juni | 82,8 | 79,9 | 60,3 | 79,1 | 101,0 | 50,6 | 64,4 | 71,1 | 39,5 | 10,8 |
| juli | 82,0 | 79,8 | 56,5 | 78,0 | 96,5 | 51,3 | 64,2(*) | 69,0 | 39,0 | 11,8 |
| augustus | | | | | | | | | | |
| september | | | | | | | | | | |
| oktober | | | | | | | | | | |
| november | | | | | | | | | | |
| december | | | | | | | | | | |

(1) Melk geleverd aan de melkerij

MARKTPRIJZEN VAN GROENTEN EN FRUIT (F) (1)

| Periode | Groenten | | | | | | | | | | |
|-----------|------------|----------|------------|-------------|------------|--------------|-------------|---------|------------|---------|-------|
| | Open lucht | | | | | | | | | | |
| | Ajuin | Andijvie | Bloemkolen | Witte kolen | Rode kolen | Groene kolen | Spruitkolen | Prei | Schorseren | Kropsla | Bonen |
| | kg | Stuk | | | | | kg | Brussel | kg | Kist | kg |
| 1978 | 2,4 | 4,6 | 13,0 | 5,9 | 4,6 | 6,2 | 12,0 | 11,4 | 8,2 | 53,7 | - |
| 1979 | 4,6 | 6,4 | 14,7 | 8,2 | 6,9 | 8,8 | 15,1 | 16,2 | 8,9 | 68,4 | - |
| 1980 | 6,9 | 7,8 | 15,1 | 10,3 | 7,5 | 13,7 | 18,0 | 14,4 | 13,8 | 56,6 | - |
| 1981 | 7,1 | 5,4 | 16,5 | 9,8 | 9,9 | 9,2 | 17,2 | 13,2 | 17,1 | 59,8 | - |
| 1982 | 4,9 | 8,0 | 15,2 | 10,7 | 8,6 | 8,6 | 15,0 | 14,4 | 13,5 | 72,2 | - |
| 1982 | | | | | | | | | | | |
| januari | 4,9 | - | - | 15,8 | 11,8 | 13,4 | 22,4 | 23,2 | 19,3 | - | - |
| februari | 3,8 | - | - | 13,7 | 9,3 | 21,1 | 25,8 | 14,5 | 12,7 | - | - |
| maart | 4,4 | - | - | 20,0 | 11,8 | 14,0 | 35,9 | 16,2 | 14,0 | - | - |
| april | 5,4 | 48,7 | - | 27,8 | 12,6 | 15,2 | - | 10,7 | 18,4 | - | - |
| mei | 7,3 | 10,0 | 25,3 | 27,4 | 25,4 | 8,9 | - | 14,2 | - | 67,3 | - |
| juni | 14,3 | 6,7 | 14,7 | 8,9 | 13,2 | 12,2 | - | 14,4 | - | 48,7 | 80,0 |
| juli | 5,0 | 5,0 | 12,6 | 5,9 | 7,0 | 7,8 | 41,4 | 9,3 | - | 80,0 | 17,5 |
| augustus | 3,8 | 7,8 | 17,0 | 10,7 | 8,8 | 6,8 | 33,4 | 13,6 | 20,9 | 86,9 | 15,2 |
| september | 4,7 | 8,2 | 16,9 | 9,3 | 7,3 | 6,4 | 23,9 | 14,9 | 14,7 | 93,4 | 20,2 |
| oktober | 5,4 | 7,0 | 10,6 | 9,2 | 6,2 | 7,4 | 17,1 | 15,8 | 16,0 | 52,1 | 24,5 |
| november | 5,5 | 11,0 | 22,3 | 9,3 | 5,1 | 8,4 | 12,3 | 14,6 | 11,2 | 52,3 | - |
| december | 6,4 | 2,7 | 28,3 | 9,1 | 5,2 | 7,6 | 10,8 | 13,0 | 9,5 | - | - |
| 1983 | | | | | | | | | | | |
| januari | 4,3 | - | 15,7 | 8,6 | 5,4 | 9,1 | 14,5 | 15,7 | 11,0 | - | - |
| februari | 3,8 | - | 7,0 | 7,4 | 5,6 | 11,5 | 19,3 | 23,9 | 10,3 | - | - |
| maart | 3,8 | - | 36,0 | 8,7 | 6,7 | 7,0 | 29,5 | 23,1 | 9,2 | - | - |
| april | 3,9 | - | 16,4 | 12,5 | 11,9 | 10,4 | 52,3 | 20,6 | 9,0 | - | - |
| mei | 7,3 | 17,9 | 31,7 | 24,3 | 5,9 | 18,8 | - | 25,9 | 13,0 | 161,1 | - |
| juni | 8,2 | 16,4 | 26,4 | 23,9 | 22,3 | 20,7 | - | 18,5 | - | 172,4 | - |
| juli | | | | | | | | | | | |
| augustus | | | | | | | | | | | |
| september | | | | | | | | | | | |
| oktober | | | | | | | | | | | |
| november | | | | | | | | | | | |
| december | | | | | | | | | | | |

| Periode | Groenten | | | | | Fruit (kwaliteit 1) | | | | | |
|-----------|------------|---------|------------|---------|---------|---------------------|------------|---------|------------|-------------------|-----------|
| | Open lucht | | Onder glas | | | Appelen | | | Peren | | |
| | Tomaten | Witloof | Komkommers | Kropsla | Tomaten | Golden delicious | Cox-orange | Boskoop | Conférence | Doyenné du Comice | Durondeau |
| | kg | kg | Stuk | Kist | kg | kg | | | | | |
| 1978 | 9,8 | 41,4 | 7,4 | 103,6 | 25,1 | 11,3 | 10,2 | 11,6 | 13,9 | 15,2 | 7,4 |
| 1979 | 7,6 | 35,8 | 7,8 | 123,3 | 21,6 | 5,8 | 9,0 | 6,1 | 13,8 | 14,1 | 8,5 |
| 1980 | 15,9 | 32,7 | 8,6 | 114,3 | 29,2 | 7,8 | 10,0 | 7,1 | 14,1 | 14,1 | 8,3 |
| 1981 | 13,8 | 47,2 | 8,0 | 148,7 | 28,0 | 9,7 | 21,5 | 10,9 | 14,1 | 19,8 | 14,3 |
| 1982 | 9,2 | 42,5 | 9,5 | 129,5 | 29,2 | 17,3 | 14,6 | 8,0 | 21,9 | 22,2 | 11,3 |
| 1982 | | | | | | | | | | | |
| januari | - | 38,4 | - | 116,9 | 27,7 | 15,6 | 30,8 | 38,0 | 21,2 | 30,0 | 13,4 |
| februari | - | 33,6 | - | 130,0 | 140,8 | 15,6 | 31,8 | 31,8 | 20,6 | 28,9 | - |
| maart | - | 41,2 | 12,5 | 161,5 | 112,7 | 19,9 | 28,2 | 46,0 | 26,9 | 34,3 | - |
| april | - | 46,4 | 12,9 | 130,7 | 78,9 | 22,4 | 24,0 | - | 37,1 | - | - |
| mei | - | 58,1 | 12,6 | 145,1 | 47,5 | 39,0 | - | - | 42,5 | - | - |
| juni | - | - | 9,0 | 130,4 | 31,8 | 34,1 | - | - | 30,5 | - | - |
| juli | - | 108,4 | 6,1 | - | 18,3 | 26,8 | - | - | 49,0 | - | - |
| augustus | 7,0 | 84,2 | 6,6 | - | 12,3 | 34,2 | - | 10,0 | 11,6 | - | 11,2 |
| september | 11,5 | 44,8 | 11,0 | - | 16,8 | 9,3 | 12,7 | 7,7 | 11,8 | 17,5 | 9,5 |
| oktober | 11,8 | 56,4 | 13,7 | 84,6 | 30,9 | 7,5 | 12,4 | 6,7 | 15,1 | 17,4 | 11,3 |
| november | 10,2 | 45,3 | 8,2 | 90,4 | 42,2 | 6,9 | 14,2 | 7,3 | 16,1 | 24,2 | 12,4 |
| december | - | 46,3 | - | 128,4 | 65,2 | 9,7 | 15,5 | 8,0 | 18,1 | 18,4 | 13,0 |
| 1983 | | | | | | | | | | | |
| januari | - | 32,7 | - | 207,3 | 29,0 | 8,9 | 16,2 | 7,9 | 18,3 | 19,9 | 7,7 |
| februari | - | 38,8 | 25,0 | 217,0 | 138,9 | 8,7 | 13,4 | 9,4 | 17,6 | 20,4 | - |
| maart | - | 45,2 | 15,1 | 186,5 | 131,2 | 9,6 | 13,6 | 10,6 | 20,6 | 22,5 | - |
| april | - | 50,3 | 14,2 | 170,8 | 81,7 | 10,7 | - | 14,8 | 25,0 | 13,9 | - |
| mei | - | 47,8 | 13,1 | 144,4 | 48,6 | 12,2 | - | 16,7 | 25,8 | 7,8 | - |
| juni | - | - | 11,2 | 285,9 | 41,5 | 14,8 | - | - | 31,5 | - | - |
| juli | | | | | | | | | | | |
| augustus | | | | | | | | | | | |
| september | | | | | | | | | | | |
| oktober | | | | | | | | | | | |
| november | | | | | | | | | | | |
| december | | | | | | | | | | | |

(1) Bron : Ministerie van Landbouw L.E.I.

INDEXCIJFERS VAN DE PRIJZEN ONTVANGEN DOOR DE LANDBOUWERS EN TUINBOUWERS

Basis 1974 - 1976 = 100 (1)

| Periode | Plant- aardige produkten | Graange- wassen | Tarwe | Wintergerst | Aard- appelen | Industriële gewassen | Suiker- bieten | Ruw vlas | Voeder- gewassen en stro |
|-----------|--------------------------------|--------------------|-------|-------------|------------------|-------------------------|-------------------|-------------|--------------------------------|
| 1978 | 89,0 | 110,5 | 113,2 | 103,7 | 38,9 | 102,3 | 102,7 | 90,3 | 59,4 |
| 1979 | 96,1 | 112,1 | 113,6 | 109,9 | 67,5 | 100,9 | 101,4 | 88,6 | 72,4 |
| 1980 | 96,6 | 113,9 | 116,1 | 108,3 | 60,4 | 114,2 | 115,1 | 92,7 | 93,0 |
| 1981 | 105,6 | 123,6 | 125,3 | 118,5 | 71,7 | 109,0 | 109,6 | 95,1 | 94,3 |
| 1982 | 110,9 | 138,1 | 139,7 | 134,2 | 76,3 | 104,8 | 104,4(*) | 115,9 | 100,3 |
| 1982 | | | | | | | | | |
| januari | 109,7 | 130,7 | 131,7 | 127,4 | 75,1 | 109,1 | 109,6 | 97,9 | 104,3 |
| februari | 112,7 | 132,8 | 133,9 | 130,0 | 83,5 | 109,3 | 109,6 | 100,8 | 110,7 |
| maart | 125,6 | 134,0 | 134,5 | 132,6 | 143,8 | 109,1 | 109,6 | 97,9 | 103,2 |
| april | 140,9 | 138,0 | 138,1 | 138,1 | 208,5 | 109,3 | 109,6 | 100,8 | 101,4 |
| mei | 148,1 | 145,6 | 145,5 | 147,1 | 228,8 | 109,3 | 109,6 | 100,8 | 100,7 |
| juni | 139,3 | 145,5 | 146,2 | 143,3 | 187,1 | 109,1 | 109,6 | 97,9 | 104,5 |
| juli | 114,1 | 142,1 | 146,3 | 131,3 | 74,3 | 109,4 | 109,6 | 103,6 | 107,9 |
| augustus | 108,8 | 136,6 | 138,5 | 132,4 | 59,8 | 110,2 | 109,6 | 126,7 | 102,6 |
| september | 106,7 | 137,2 | 138,6 | 133,3 | 49,4 | 109,8 | 109,6 | 115,2 | 102,9 |
| oktober | 108,4(*) | 138,9 | 140,1 | 135,6 | 60,5 | 104,7(*) | 104,4(*) | 112,3 | 110,1 |
| november | 111,3(*) | 142,7 | 144,1 | 140,2 | 65,6 | 104,9(*) | 104,4(*) | 119,0 | 114,6 |
| december | 111,4(*) | 144,4 | 145,6 | 142,7 | 64,1 | 104,7(*) | 104,4(*) | 112,3 | 112,2 |
| 1983 | | | | | | | | | |
| januari | 112,1(*) | 146,1 | 147,7 | 143,8 | 62,8 | 104,8(*) | 104,4(*) | 115,2 | 115,6 |
| februari | 111,4(*) | 147,7 | 149,6 | 144,2 | 57,8 | 105,0(*) | 104,4(*) | 120,9 | 112,9 |
| maart | 111,5(*) | 149,0 | 150,9 | 145,7 | 54,8 | 104,8(*) | 104,4(*) | 116,6 | 117,0 |
| april | 111,6(*) | 150,1 | 151,6 | 148,3 | 53,3 | 104,6(*) | 104,4(*) | 111,3 | 118,7 |
| mei | 117,5(*) | 152,3 | 153,8 | 150,9 | 75,6 | 104,8(*) | 104,4(*) | 115,2 | 121,2 |
| juni | 136,5(*) | 156,8 | 159,3 | 153,1 | 154,8 | 104,9(*) | 104,4(*) | 119,0 | 125,0 |
| juli | 124,1(*) | 157,9 | 163,7 | 142,9 | 93,3 | 104,4(*) | 104,4(*) | 118,0 | 131,5 |
| augustus | | | | | | | | | |
| september | | | | | | | | | |
| oktober | | | | | | | | | |
| november | | | | | | | | | |
| december | | | | | | | | | |

| Periode | Dierlijke produkten | Zuivel- produk- ten | Melk | Room | Hoeve- boter | Dieren | Runderen | Ossen | Stieren | Vaarzen | Koaien | Kalveren |
|-----------|------------------------|---------------------------|----------|----------|-----------------|--------|----------|-------|---------|---------|--------|----------|
| 1978 | 108,4 | 116,7 | 116,1 | 119,4 | 120,8 | 107,7 | 113,6 | 112,0 | 110,0 | 111,5 | 116,9 | 121,3 |
| 1979 | 109,8 | 117,0 | 115,0 | 120,2 | 131,1 | 109,7 | 116,1 | 114,8 | 113,3 | 112,8 | 117,3 | 122,2 |
| 1980 | 112,5 | 119,1 | 116,9 | 123,8 | 133,9 | 111,2 | 115,8 | 117,5 | 116,8 | 114,5 | 115,1 | 113,4 |
| 1981 | 124,4 | 129,1 | 126,9 | 133,5 | 144,0 | 123,6 | 128,3 | 128,2 | 129,3 | 123,9 | 127,5 | 131,3 |
| 1982 | 141,4 | 147,7 | 146,0 | 148,7 | 159,8 | 144,3 | 147,8 | 149,2 | 144,4 | 145,0 | 151,1 | 149,1 |
| 1982 | | | | | | | | | | | | |
| januari | 139,2 | 140,7 | 139,4 | 138,6 | 150,1 | 141,6 | 144,1 | 142,3 | 144,9 | 137,4 | 142,0 | 153,1 |
| februari | 134,9 | 140,7 | 139,4 | 137,5 | 150,1 | 135,2 | 139,5 | 140,1 | 141,1 | 134,9 | 137,9 | 138,5 |
| maart | 134,3 | 136,3 | 134,5 | 137,8 | 148,6 | 135,8 | 141,9 | 142,7 | 140,9 | 136,0 | 142,5 | 145,5 |
| april | 133,6 | 136,3 | 134,5 | 137,9 | 149,1 | 136,5 | 144,3 | 146,9 | 138,5 | 138,4 | 149,5 | 150,5 |
| mei | 135,8 | 135,8 | 133,3 | 139,2 | 152,9 | 141,4 | 148,6 | 151,3 | 139,8 | 147,0 | 160,5 | 143,7 |
| juni | 140,9 | 149,5 | 147,0 | 154,6 | 166,2 | 144,7 | 151,1 | 155,3 | 141,6 | 153,3 | 164,2 | 139,0 |
| juli | 143,2 | 151,2 | 149,1 | 153,5 | 166,0 | 148,3 | 150,2 | 152,8 | 143,4 | 151,2 | 160,0 | 140,7 |
| augustus | 144,0 | 150,6 | 148,3 | 154,1 | 166,2 | 147,8 | 148,9 | 153,5 | 145,6 | 149,7 | 156,0 | 137,0 |
| september | 146,7 | 153,4 | 151,6 | 155,6 | 165,8 | 150,8 | 150,5 | 153,4 | 146,9 | 149,3 | 153,2 | 153,0 |
| oktober | 146,1 | 158,2 | 156,9 | 154,6 | 167,6 | 148,9 | 150,0 | 152,2 | 147,2 | 149,0 | 149,3 | 155,6 |
| november | 149,8 | 166,1 | 166,1 | 156,4 | 167,6 | 150,0 | 151,8 | 151,3 | 151,8 | 148,3 | 148,0 | 162,0 |
| december | 150,5 | 166,3 | 166,2 | 160,8 | 167,4 | 150,1 | 153,6 | 151,1 | 153,0 | 147,5 | 150,0 | 168,5 |
| 1983 | | | | | | | | | | | | |
| januari | 148,1(*) | 160,6(*) | 159,7(*) | 160,0(*) | 167,2 | 149,1 | 154,1 | 152,5 | 153,8 | 149,0 | 151,3 | 163,6 |
| februari | 145,1(*) | 160,7(*) | 159,7(*) | 160,0(*) | 168,4 | 144,7 | 148,9 | 149,5 | 150,3 | 147,4 | 142,3 | 154,2 |
| maart | 145,1(*) | 156,4(*) | 154,8(*) | 158,9(*) | 167,4 | 143,5 | 145,9 | 148,2 | 147,1 | 145,8 | 139,6 | 147,8 |
| april | 139,4(*) | 156,4(*) | 154,8(*) | 158,9(*) | 166,7 | 137,7 | 144,0 | 148,2 | 144,4 | 144,8 | 141,6 | 138,3 |
| mei | 138,0(*) | 156,3(*) | 154,8(*) | 158,9(*) | 166,1 | 137,0 | 150,7 | 154,0 | 151,5 | 151,6 | 152,3 | 137,2 |
| juni | 141,8(*) | 164,3(*) | 153,7(*) | 168,4(*) | 168,1 | 139,3 | 154,8 | 157,9 | 154,6 | 156,1 | 155,2 | 147,5 |
| juli | 141,9(*) | 167,5(*) | 166,9(*) | 169,5(*) | 171,4 | 138,6 | 151,3 | 156,7 | 154,4 | 154,6 | 147,4 | 141,2 |
| augustus | | | | | | | | | | | | |
| september | | | | | | | | | | | | |
| oktober | | | | | | | | | | | | |
| november | | | | | | | | | | | | |
| december | | | | | | | | | | | | |

(1) Bron : Ministerie van Landbouw L.E.I.

INDEXCIJFERS VAN DE PRIJZEN ONTVANGEN DOOR DE LANDBOUWERS EN TUINBOUWERS (vervolg)

Basis 1974 - 1976 = 100 (1)

| Periode | Varkens | Varkens 1/2 vet | Schapen | Paarden | Gevogelte | Braad- kuikens | Soep- kippen | Eieren | Eieren witte | Eieren bruine | Totaal landbouw produkten |
|-----------|---------|--------------------|---------|---------|-----------|-------------------|-----------------|--------|-----------------|------------------|---------------------------------|
| 1978 | 104,1 | 103,8 | 99,2 | 103,4 | 98,9 | 100,1 | 90,6 | 90,5 | 89,8 | 91,2 | 105,2 |
| 1979 | 105,1 | 103,1 | 93,6 | 107,7 | 106,8 | 107,1 | 104,2 | 89,5 | 87,3 | 91,7 | 107,5 |
| 1980 | 107,6 | 106,7 | 83,0 | 114,5 | 111,7 | 111,8 | 110,5 | 104,8 | 108,6 | 100,9 | 109,8 |
| 1981 | 120,6 | 119,2 | 126,0 | 136,4 | 116,1 | 117,2 | 108,3 | 117,8 | 123,3 | 112,3 | 121,3 |
| 1982 | 144,2 | 143,2 | 142,4 | 165,1 | 119,6 | 122,8 | 96,9 | 96,4 | 97,7 | 95,1 | 136,0 (*) |
| 1982 | | | | | | | | | | | |
| januari | 143,3 | 142,6 | 125,9 | 150,1 | 109,7 | 108,6 | 118,1 | 113,3 | 117,7 | 108,9 | 134,3 |
| februari | 133,1 | 131,5 | 130,6 | 158,7 | 122,3 | 121,7 | 126,5 | 115,1 | 121,9 | 108,2 | 131,2 |
| maart | 131,1 | 129,3 | 139,0 | 170,7 | 132,1 | 133,7 | 121,2 | 114,6 | 120,4 | 108,9 | 132,8 |
| april | 130,9 | 129,3 | 134,9 | 184,3 | 127,7 | 131,4 | 100,7 | 99,8 | 102,8 | 96,7 | 134,8 |
| mei | 137,5 | 136,6 | 137,2 | 181,0 | 122,8 | 128,1 | 85,5 | 86,1 | 86,4 | 85,9 | 137,9 |
| juni | 141,6 | 140,6 | 147,8 | 172,6 | 125,8 | 133,3 | 72,9 | 80,5 | 78,5 | 82,6 | 140,6 |
| juli | 149,4 | 148,5 | 155,0 | 169,9 | 122,9 | 128,9 | 80,2 | 74,3 | 70,9 | 77,7 | 138,3 |
| augustus | 150,2 | 149,4 | 153,2 | 166,2 | 116,9 | 120,4 | 91,6 | 90,0 | 86,1 | 94,0 | 138,1 |
| september | 155,1 | 154,8 | 151,8 | 164,0 | 113,2 | 114,0 | 107,8 | 89,7 | 88,5 | 90,9 | 140,0 |
| oktober | 151,9 | 151,6 | 149,5 | 155,7 | 113,7 | 117,0 | 90,0 | 85,4 | 86,2 | 84,6 | 139,8 (*) |
| november | 152,7 | 152,2 | 143,4 | 154,8 | 112,7 | 117,5 | 79,0 | 99,6 | 102,8 | 96,4 | 143,3 (*) |
| december | 151,4 | 150,0 | 143,8 | 156,8 | 114,0 | 117,0 | 92,6 | 106,4 | 108,3 | 104,5 | 143,9 (*) |
| 1983 | | | | | | | | | | | |
| januari | 147,4 | 145,7 | 152,2 | 158,4 | 127,6 | 131,9 | 97,0 | 102,1 | 105,1 | 99,1 | 142,0 (*) |
| februari | 144,0 | 142,4 | 147,0 | 159,3 | 120,5 | 125,9 | 82,0 | 101,9 | 106,6 | 97,2 | 139,5 (*) |
| maart | 143,7 | 142,4 | 147,0 | 164,0 | 123,0 | 126,5 | 98,1 | 126,2 | 131,8 | 120,5 | 139,5 (*) |
| april | 133,6 | 131,3 | 149,0 | 162,0 | 128,1 | 134,8 | 80,2 | 103,0 | 105,8 | 100,2 | 134,7 (*) |
| mei | 126,7 | 123,1 | 149,0 | 159,5 | 130,0 | 139,5 | 62,7 | 91,9 | 94,3 | 89,4 | 134,5 (*) |
| juni | 128,5 | 125,0 | 149,1 | 158,7 | 124,9 | 134,0 | 60,7 | 97,3 | 95,8 | 98,8 | 140,9 (*) |
| juli | 130,1 | 126,5 | 148,7 | 153,9 | 124,1 | 132,3 | 65,9 | 95,3 | 91,3 | 99,3 | 138,9 (*) |
| augustus | | | | | | | | | | | |
| september | | | | | | | | | | | |
| oktober | | | | | | | | | | | |
| november | | | | | | | | | | | |
| december | | | | | | | | | | | |

(1) Bron : Ministerie van Landbouw L.E.I.

INDEXCIJFERS VAN DE PRIJZEN ONTVANGEN DOOR DE LANDBOUWERS EN TUINBOUWERS (vervolg)

Basis 1974 - 1976 = 100 (1)

| Periode | Groenten | Bloem- kolen | Prei | Witloof | Kropsla | Tomaten onder glas | Fruit | Appelen | Golden | Boskoop |
|-----------|----------|-----------------|-------|---------|---------|--------------------------|-------|---------|--------|---------|
| 1978 | 117,0 | 99,5 | 102,3 | 134,6 | 92,4 | 116,0 | 122,2 | 132,7 | 150,5 | 116,0 |
| 1979 | 116,9 | 119,1 | 156,5 | 120,3 | 109,1 | 104,8 | 110,0 | 78,5 | 83,6 | 57,8 |
| 1980 | 126,4 | 125,6 | 133,5 | 112,1 | 107,5 | 131,8 | 105,7 | 101,7 | 111,7 | 67,8 |
| 1981 | 134,3 | 131,5 | 123,0 | 154,4 | 130,4 | 136,4 | 152,6 | 152,1 | 135,2 | 162,0 |
| 1982 | 128,6 | 128,9 | 134,9 | 136,3 | 112,8 | 134,4 | 189,3 | 254,3 | 297,7 | 245,1 |
| 1982 | | | | | | | | | | |
| januari | 139,4 | - | 214,8 | 124,6 | 102,9 | 125,3 | 224,4 | 261,9 | 218,3 | 359,4 |
| februari | 117,0 | - | 134,4 | 109,0 | 114,5 | 636,2 | 228,8 | 273,7 | 219,0 | 395,5 |
| maart | 143,0 | - | 149,4 | 133,7 | 142,2 | 509,4 | 274,7 | 304,3 | 278,2 | 435,3 |
| april | 154,4 | 133,9 | 98,5 | 150,6 | 115,1 | 356,5 | 310,6 | 324,0 | 313,7 | 435,3 |
| mei | 179,7 | 190,1 | 131,0 | 188,8 | 81,8 | 214,6 | 382,3 | 474,5 | 476,6 | 435,3 |
| juni | 130,2 | 111,0 | 111,8 | - | 59,1 | 143,9 | 165,1 | 476,8 | 477,1 | 435,3 |
| juli | 88,3 | 94,6 | 85,5 | - | 97,2 | 82,7 | 168,4 | 375,2 | 375,4 | 435,3 |
| augustus | 93,2 | 128,2 | 125,9 | 273,5 | 105,7 | 55,6 | 151,0 | 218,9 | 479,2 | 94,9 |
| september | 109,2 | 127,2 | 137,8 | 145,3 | 113,5 | 76,0 | 107,7 | 101,0 | 129,8 | 73,3 |
| oktober | 133,4 | 80,0 | 145,7 | 183,1 | 63,4 | 139,8 | 116,3 | 100,1 | 105,6 | 63,7 |
| november | 131,1 | 168,0 | 134,8 | 147,1 | 79,6 | 190,5 | 129,0 | 102,7 | 96,4 | 68,6 |
| december | 142,4 | 212,9 | 120,5 | 150,3 | 113,0 | 294,8 | 140,4 | 121,4 | 136,3 | 75,9 |
| 1983 | | | | | | | | | | |
| januari | 115,3 | - | 145,1 | 106,1 | 180,2 | 130,9 | 133,8 | 116,5 | 124,1 | 74,4 |
| februari | 140,8 | - | 220,9 | 125,8 | 191,1 | 627,5 | 140,7 | 112,4 | 121,3 | 89,1 |
| maart | 161,2 | - | 213,6 | 146,9 | 164,2 | 593,0 | 149,1 | 127,4 | 134,3 | 100,0 |
| april | 184,2 | 123,2 | 190,2 | 163,3 | 150,4 | 369,3 | 160,9 | 148,8 | 149,9 | 140,5 |
| mei | 205,3 | 238,6 | 239,7 | 155,1 | 195,8 | 219,8 | 191,8 | 169,7 | 170,3 | 158,3 |
| juni | 191,5 | 199,1 | 171,0 | - | 209,6 | 187,5 | 180,0 | 207,1 | 207,5 | 158,3 |
| juli | | | | | | | | | | |
| augustus | | | | | | | | | | |
| september | | | | | | | | | | |
| oktober | | | | | | | | | | |
| november | | | | | | | | | | |
| december | | | | | | | | | | |

| Periode | Peren | Confe- rence | Doyenné du Comice | Aardbeien | Kersen | Tuinbouw- produkten (niet- eetbare) | snij- bloemen | Andere | Totaal tuinbouw- produkten | Globale index van land- en tuinbouwpro- dukten |
|-----------|-------|-----------------|-------------------------|-----------|--------|--|------------------|----------|----------------------------------|---|
| 1978 | 113,1 | 115,3 | 114,6 | 92,1 | 152,2 | 122,1 | 123,4 | 121,9 | 119,1 | 107,7 |
| 1979 | 107,7 | 105,7 | 103,6 | 122,4 | 152,0 | 120,5 | 120,7 | 120,5 | 116,4 | 109,2 |
| 1980 | 114,1 | 112,2 | 108,4 | 94,8 | 126,0 | 123,6 | 123,7 | 123,6 | 121,9 | 112,1 |
| 1981 | 146,2 | 114,3 | 131,5 | 135,7 | 204,3 | 126,0 | 125,5 | 126,0 | 135,7 | 123,9 |
| 1982 | 189,7 | 200,1 | 173,6 | 134,1 | 134,3 | 140,1 | 139,6 | 140,1 | 142,3 | 137,4 |
| 1982 | | | | | | | | | | |
| januari | 187,3 | 172,7 | 227,3 | - | - | 143,3 | 175,8 | 137,8 | 155,8 | 138,2 |
| februari | 174,7 | 167,6 | 221,5 | - | - | 149,4 | 185,3 | 143,4 | 144,8 | 133,7 |
| maart | 220,1 | 219,4 | 262,4 | - | - | 151,6 | 158,7 | 150,4 | 169,0 | 139,5 |
| april | 302,3 | 302,3 | 262,4 | 367,6 | - | 151,8 | 164,6 | 149,6 | 182,3 | 143,6 |
| mei | 346,6 | 346,6 | - | 252,6 | - | 148,9 | 142,9 | 149,9 | 209,7 | 151,1 |
| juni | 248,7 | 248,7 | - | 123,1 | 134,0 | 145,7 | 84,3 | 155,9 | 140,1 | 140,5 |
| juli | 399,2 | 399,2 | - | 155,3 | 136,8 | 139,1 | 70,8 | 150,5 | 114,5 | 134,0 |
| augustus | 167,6 | 94,8 | - | 237,1 | 113,6 | 142,6 | 107,5 | 148,5 | 115,0 | 133,8 |
| september | 126,4 | 96,1 | 133,9 | 276,0 | - | 134,6 | 112,9 | 138,2 | 114,7 | 135,3 |
| oktober | 150,6 | 122,7 | 133,3 | 311,2 | - | 128,6 | 168,6 | 121,9 | 129,2 | 137,8(*) |
| november | 175,1 | 131,2 | 185,1 | 425,5 | - | 139,9 | 171,0 | 134,7 | 132,7 | 141,4(*) |
| december | 149,5 | 147,3 | 141,0 | - | - | 155,3 | 235,9 | 141,9 | 145,0 | 144,1(*) |
| 1983 | | | | | | | | | | |
| januari | 150,4 | 149,4 | 152,2 | - | - | 159,8 | 213,6 | 150,8 | 128,8 | 139,6(*) |
| februari | 145,4 | 143,7 | 156,5 | - | - | 156,3 | 205,1 | 148,1 | 144,3 | 140,4(*) |
| maart | 167,7 | 167,6 | 172,0 | - | - | 153,0 | 182,2 | 148,1 | 157,1 | 142,7(*) |
| april | 203,9 | 203,9 | 106,8 | 114,4 | - | 149,8 | 173,6 | 148,8 | 172,1 | 141,6(*) |
| mei | 210,0 | 210,0 | - | 244,0 | - | 155,0 | 182,6 | 150,4(*) | 191,4(*) | 145,0(*) |
| juni | 256,4 | 256,4 | - | 173,8 | 109,0 | 144,5(*) | 106,9 | 150,7(*) | 178,7(*) | 147,9(*) |
| juli | | | | | | | | | | |
| augustus | | | | | | | | | | |
| september | | | | | | | | | | |
| oktober | | | | | | | | | | |
| november | | | | | | | | | | |
| december | | | | | | | | | | |

(1) Bron : Ministerie van Landbouw - L.E.A.

INDEX VAN DE AANKOOPPRIJZEN VAN DE PRODUKTIEMIDDELEN IN LAND- EN TUINBOUW

Basis 1974 - 1976 = 100 (1)

| Periode | Inter- mediaire konsumptie | Zaai- en pootgoed | Fok- en gebruiks- vee | Energie | Bestrij- dings- middelen | Meststoffen | Veevoerders | Klein- materieel | Onderhoud gebouwen |
|-----------|----------------------------------|-------------------------|-----------------------------|---------|--------------------------------|-------------|-------------|---------------------|-----------------------|
| 1978 | 108,3 | 100,7 | 114,5 | 113,7 | 92,0 | 107,2 | 103,4 | 117,9 | 132,3 |
| 1979 | 114,5 | 99,8 | 118,9 | 142,2 | 92,0 | 112,5 | 108,1 | 120,8 | 143,3 |
| 1980 | 123,6 | 106,5 | 120,2 | 186,2 | 100,2 | 126,4 | 114,0 | 123,8 | 156,0 |
| 1981 | 134,5 | 113,1 | 123,1 | 217,3 | 106,3 | 140,2 | 123,8 | 130,3 | 170,0 |
| 1982 | 149,1 | 125,5 | 148,2 | 253,8 | 116,7 | 163,5 | 135,7 | 145,0 | 181,9 |
| 1982 | | | | | | | | | |
| januari | 140,3 | 114,2 | 134,8 | 242,4 | 106,3 | 156,4 | 126,9 | 131,5 | 176,4 |
| februari | 141,5 | 115,6 | 135,2 | 233,5 | 106,3 | 158,2 | 128,6 | 136,8 | 177,7 |
| maart | 143,5 | 115,6 | 140,0 | 233,7 | 116,7 | 164,0 | 130,5 | 136,8 | 177,9 |
| april | 146,5 | 115,6 | 143,8 | 244,1 | 116,7 | 165,5 | 133,5 | 136,8 | 178,2 |
| mei | 148,3 | 115,6 | 146,9 | 246,2 | 116,7 | 165,6 | 135,9 | 136,8 | 179,6 |
| juni | 149,8 | 115,6 | 150,5 | 253,4 | 116,7 | 162,5 | 137,7 | 136,8 | 179,7 |
| juli | 150,5 | 115,6 | 152,0 | 249,1 | 116,7 | 163,6 | 138,7 | 136,8 | 183,6 |
| augustus | 150,9 | 115,6 | 150,4 | 255,0 | 116,7 | 164,0 | 138,6 | 136,8 | 184,0 |
| september | 152,4 | 129,1 | 155,8 | 269,9 | 116,7 | 164,4 | 138,5 | 136,8 | 184,2 |
| oktober | 153,8 | 129,1 | 158,7 | 283,4 | 116,7 | 166,2 | 138,5 | 153,2 | 187,0 |
| november | 154,2 | 129,1 | 157,9 | 276,0 | 116,7 | 168,2 | 139,5 | 153,2 | 187,4 |
| december | 154,2 | 129,1 | 159,3 | 262,8 | 116,7 | 168,5 | 140,3 | 153,2 | 187,3 |
| 1983 | | | | | | | | | |
| januari | 154,2 (*) | 129,1 | 163,5 | 256,4 | 116,7 (*) | 162,6 (*) | 140,8(*) | 153,2 | 191,8 |
| februari | 154,7 (*) | 141,0 | 162,9 | 251,7 | 116,7 (*) | 164,1 (*) | 141,0(*) | 153,2 | 189,5 |
| maart | 155,7 (*) | 141,0 | 164,9 | 245,8 | 116,7 (*) | 165,8 (*) | 142,5(*) | 162,1 | 189,3 |
| april | 155,8 (*) | 141,0 | 158,6 | 241,3 | 116,7 (*) | 165,1 (*) | 143,3(*) | 162,1 | 190,7 |
| mei | 156,6 (*) | 141,0 | 156,7 | 240,3 | 116,7 (*) | 165,1 (*) | 144,5(*) | 162,1 | 191,0 |
| juni | 157,7 (*) | 141,0 | 156,3 | 249,4 | 116,7 (*) | 165,1 (*) | 145,3(*) | 162,1 | 191,7 |
| juli | 159,0 (*) | 141,0 | 154,5 | 252,1 | 116,7 (*) | 165,1 (*) | 146,8(*) | 162,1 | 193,7 |
| augustus | | | | | | | | | |
| september | | | | | | | | | |
| oktober | | | | | | | | | |
| november | | | | | | | | | |
| december | | | | | | | | | |

| Periode | Onderhoud materieel | Overige goederen en diensten | Investe- ringen | Materieel | Konstruk- ties | Lonen | Pachten | Intresten | Totaal |
|-----------|------------------------|------------------------------------|--------------------|-----------|-------------------|----------|----------|-----------|----------|
| 1978 | 132,9 | 133,8 | 121,9 | 119,7 | 127,4 | 143,7 | 108,8 | 101,3 | 110,4 |
| 1979 | 140,3 | 141,2 | 130,4 | 127,1 | 138,5 | 155,4 | 113,4 | 101,8 | 116,8 |
| 1980 | 151,3 | 149,3 | 141,2 | 137,3 | 151,0 | 166,5 | 126,9 | 108,5 | 126,3 |
| 1981 | 160,9 | 158,1 | 150,4 | 144,7 | 164,7 | 175,8 | 129,2 | 115,6 | 136,6 |
| 1982 | 176,5 | 169,3 | 167,6 | 163,4 | 178,0 | 184,7 | 130,0 | 118,8 | 150,5 |
| 1982 | | | | | | | | | |
| januari | 167,0 | 163,5 | 152,9 | 145,6 | 171,2 | 182,4 | 130,0 | 118,8 | 141,8 |
| februari | 174,4 | 163,9 | 163,1 | 159,2 | 173,0 | 180,0 | 130,0 | 118,8 | 143,7 |
| maart | 174,3 | 164,3 | 163,2 | 159,2 | 173,3 | 182,8 | 130,0 | 118,8 | 145,4 |
| april | 174,5 | 167,1 | 163,3 | 159,2 | 173,6 | 183,0 | 130,0 | 118,8 | 147,9 |
| mei | 174,7 | 168,0 | 163,9 | 159,2 | 175,5 | 183,0 | 130,0 | 118,8 | 149,4 |
| juni | 177,1 | 168,1 | 167,0 | 163,6 | 175,7 | 183,0 | 130,0 | 118,8 | 150,9 |
| juli | 177,2 | 169,8 | 168,3 | 163,6 | 180,1 | 184,8 | 130,0 | 118,8 | 151,6 |
| augustus | 177,3 | 171,4 | 168,5 | 163,6 | 180,8 | 184,8 | 130,0 | 118,8 | 152,0 |
| september | 177,6 | 172,8 | 168,5 | 163,6 | 181,0 | 184,9 | 130,0 | 118,8 | 153,3 |
| oktober | 179,8 | 173,8 | 172,2 | 167,5 | 183,7 | 188,8 | 130,0 | 118,8 | 154,8 |
| november | 180,1 | 173,5 | 172,3 | 167,5 | 184,2 | 188,9 | 130,0 | 118,8 | 155,1 |
| december | 184,5 | 174,8 | 172,3 | 167,5 | 184,1 | 189,0 | 130,0 | 118,8 | 155,2 |
| 1983 | | | | | | | | | |
| januari | 186,5 (*) | 177,4 | 173,3 | 167,5 | 187,8 | 195,8(*) | 130,0(*) | 118,8(*) | 155,4(*) |
| februari | 187,2 (*) | 178,6 | 176,8 | 173,8 | 184,5 | 195,9(*) | 130,0(*) | 118,8(*) | 156,1(*) |
| maart | 187,7 (*) | 179,4 | 176,7 | 173,8 | 184,3 | 195,9(*) | 130,0(*) | 118,8(*) | 157,0(*) |
| april | 187,9 (*) | 180,6 | 177,1 | 173,8 | 185,5 | 195,8(*) | 130,0(*) | 118,8(*) | 157,1(*) |
| mei | 188,2 (*) | 181,5 | 177,2 | 173,8 | 185,8 | 195,8(*) | 130,0(*) | 118,8(*) | 157,8(*) |
| juni | 188,4 (*) | 181,9 | 180,4 | 177,9 | 186,8 | 195,8(*) | 130,0(*) | 118,8(*) | 158,9(*) |
| juli | 188,5 (*) | 184,1 | 181,0 | 177,9 | 188,9 | 195,8(*) | 130,0(*) | 118,8(*) | 160,0(*) |
| augustus | | | | | | | | | |
| september | | | | | | | | | |
| oktober | | | | | | | | | |
| november | | | | | | | | | |
| december | | | | | | | | | |

X. TARWE GEMALEN IN DE NIJVERHEIDSMALDERIJEN (tonnen) (1)

| Perioden | Ontvangst van tarwe | | | Uitgegangene hoeveelheden (voor vermalingen en andere) | | | Meelprodukten | |
|-----------------------------------|---------------------|------------|-----------|---|------------|-----------|---------------|-----------------------|
| | Inlandse | Ingevoerde | Totaal | Inlandse | Ingevoerde | Totaal | Voorraad | Voortgebracht meel |
| 1972 | 387 876 | 589 413 | 977 289 | 382 307 | 607 307 | 989 000 | 133 014 | 667 165 |
| 1973 | 432 923 | 689 727 | 1 122 650 | 440 356 | 684 209 | 1 124 565 | 131 101 | 761 084 |
| 1974 | 411 071 | 668 748 | 1 079 819 | 393 382 | 676 103 | 1 069 485 | 141 437 | 743 378 |
| 1975 | 422 770 | 583 817 | 956 587 | 422 615 | 533 081 | 955 696 | 141 329 | 681 738 |
| 1976 | 566 581 | 426 407 | 992 988 | 561 782 | 449 615 | 1 010 397 | 122 919 | 733 815 |
| 1977 | 549 247 | 524 941 | 1 074 188 | 556 022 | 512 569 | 1 068 591 | 128 515 | 760 375 |
| 1978 | 513 251 | 530 512 | 1 043 763 | 496 089 | 552 915 | 1 049 004 | 123 277 | 737 491 |
| 1979 | 606 238 | 484 244 | 1 090 482 | 617 164 | 477 056 | 1 094 220 | 119 541 | 763 447 |
| 1980 | 636 787 | 558 373 | 1 194 760 | 644 930 | 566 283 | 1 211 213 | 103 488 | 840 415 |
| 1981 | 599 683 | 751 266 | 1 350 949 | 585 450 | 772 751 | 1 358 300 | 96 234 | 947 107 |
| 1982 | 564 488 | 712 550 | 1 277 038 | 571 411 | 697 725 | 1 269 136 | 103 637 | 890 716 |
| van 3 januari tot 17 januari | 23 833 | 26 631 | 50 464 | 32 287 | 29 189 | 61 476 | 85 222 | 43 176 |
| van 17 januari tot 31 januari | 31 666 | 37 866 | 69 532 | 27 197 | 32 841 | 60 038 | 94 717 | 42 393 |
| van 31 januari tot 14 februari | 23 640 | 38 926 | 62 566 | 22 495 | 32 926 | 55 421 | 101 862 | 38 722 |
| van 14 februari tot 28 februari | 26 287 | 37 936 | 64 223 | 19 627 | 36 154 | 55 781 | 110 304 | 39 437 |
| van 28 februari tot 14 maart | 16 371 | 35 372 | 51 743 | 14 192 | 35 150 | 49 342 | 112 705 | 34 477 |
| van 14 maart tot 28 maart | 18 219 | 35 924 | 54 143 | 15 323 | 34 031 | 49 354 | 117 494 | 35 026 |
| van 28 maart tot 11 april | 14 678 | 32 126 | 46 804 | 15 147 | 28 202 | 43 349 | 120 949 | 31 116 |
| van 11 april tot 25 april | 13 351 | 16 539 | 29 890 | 17 738 | 20 204 | 37 942 | 112 898 | 26 952 |
| van 25 april tot 9 mei | 22 043 | 13 661 | 35 704 | 25 492 | 24 687 | 50 179 | 98 423 | 35 248 |
| van 9 mei tot 23 mei | 23 426 | 19 975 | 43 401 | 21 152 | 23 009 | 44 161 | 97 162 | 31 897 |
| van 23 mei tot 6 juni | 21 637 | 24 097 | 45 734 | 17 732 | 26 375 | 44 107 | 98 789 | 30 182 |
| van 6 juni tot 20 juni | 28 524 | 30 882 | 59 406 | 19 467 | 27 074 | 46 541 | 111 654 | 31 167 |
| van 20 juni tot 4 juli | 19 627 | 23 528 | 43 155 | 27 138 | 14 528 | 41 666 | 113 142 | 29 293 |
| van 4 juli tot 18 juli | 7 280 | 34 026 | 41 306 | 14 776 | 21 792 | 36 568 | 117 881 | 25 730 |
| van 18 juli tot 1 augustus | 7 447 | 19 298 | 26 745 | 7 377 | 12 915 | 20 292 | 124 334 | 13 302 |
| van 1 augustus tot 15 augustus | 13 209 | 17 724 | 30 933 | 23 576 | 36 883 | 60 459 | 94 809 | 42 889 |
| van 15 augustus tot 29 augustus | 41 388 | 44 685 | 86 073 | 25 988 | 37 860 | 63 848 | 117 034 | 44 155 |
| van 29 augustus tot 12 september | 34 213 | 31 026 | 65 239 | 27 067 | 34 304 | 61 371 | 120 901 | 43 609 |
| van 12 september tot 26 september | 22 897 | 24 637 | 47 534 | 25 593 | 32 491 | 58 084 | 110 350 | 40 190 |
| van 26 september tot 10 oktober | 21 758 | 24 535 | 46 293 | 21 471 | 23 507 | 44 978 | 111 665 | 31 552 |
| van 10 oktober tot 24 oktober | 24 091 | 36 301 | 60 392 | 28 303 | 30 859 | 59 162 | 112 896 | 41 602 |
| van 24 oktober tot 7 november | 21 953 | 18 496 | 40 449 | 28 655 | 28 027 | 56 682 | 96 662 | 39 631 |
| van 7 november tot 21 november | 22 087 | 29 073 | 51 160 | 26 034 | 19 606 | 45 640 | 102 183 | 32 677 |
| van 21 november tot 5 december | 23 183 | 14 708 | 37 891 | 22 393 | 19 607 | 42 000 | 98 074 | 30 506 |
| van 5 december tot 19 december | 23 271 | 22 693 | 45 964 | 24 781 | 22 030 | 46 811 | 97 228 | 32 884 |
| van 19 december tot 2 januari | 18 409 | 21 885 | 40 294 | 20 410 | 13 474 | 33 884 | 103 637 | 22 903 |
| 1983 | | | | | | | | |
| van 2 tot 16 januari | 26 353 | 11 307 | 37 660 | 24 052 | 16 680 | 70 732 | 100 565 | 28 993 |
| van 16 tot 30 januari | 33 327 | 11 019 | 44 346 | 26 175 | 20 100 | 76 275 | 98 636 | 32 892 |
| van 30 januari tot 13 februari | 30 999 | 10 424 | 41 423 | 25 661 | 13 991 | 39 652 | 100 407 | 29 157 |
| van 13 tot 27 februari | 25 696 | 12 669 | 38 365 | 26 112 | 14 271 | 40 383 | 98 379 | 29 196 |
| van 27 februari tot 13 maart | 18 209 | 22 565 | 40 774 | 28 609 | 13 827 | 42 436 | 96 758 | 30 744 |
| van 13 tot 27 maart | 20 371 | 18 949 | 39 320 | 22 263 | 16 863 | 39 126 | 96 553 | 28 860 |
| van 27 maart tot 10 april | 22 622 | 10 325 | 32 947 | 19 592 | 16 246 | 35 838 | 94 062 | 25 732 |
| van 10 april tot 24 april | 22 430 | 22 833 | 45 263 | 18 112 | 21 240 | 39 352 | 99 973 | 28 720 |
| van 24 april tot 8 mei | 24 478 | 10 514 | 34 992 | 17 958 | 15 457 | 33 415 | 101 550 | 24 048 |
| van 8 mei tot 22 mei | 23 771 | 21 286 | 45 057 | 19 958 | 11 740 | 31 698 | 109 302 | 26 082 |
| van 22 mei tot 5 juni | 21 663 | 12 868 | 34 531 | 21 361 | 17 863 | 39 224 | 104 610 | 27 769 |

(1) Ingevolge een koninklijk besluit van 10 maart 1969, verschenen in het Belgisch Staatsblad van 27 maart 1969, werd een veertiendaagse statistiek voorgeschreven van de bedrijvigheid en de voorraden van de erkende nijverheidsmaalderijen.

XI. OMVANG VAN DE VARKENSSTAPEL

| Data | Aard van de enquête | Aantal aangevers | Biggen met een levend gewicht van minder dan 20 kg | Varkens met een levend gewicht van 20 kg tot minder dan 50 kg | Varkens met een levend gewicht van 50 kg en meer | | | | | Totaal |
|------------|---------------------|------------------|--|---|--|------------|--------|----------------|-------------------------|-----------|
| | | | | | Mestvarkens (afgedankte beren en afgedankte zeugen inbegrepen) | Fokvarkens | | | | |
| | | | | | | Totaal | beren | gedekte zeugen | nog niet gedekte zeugen | |
| 1977 | | | | | | | | | | |
| 1 april | steekproef | 51 500 | 1 528 200 | 1 264 100 | 1 517 000 | 677 700 | 31 400 | 405 400 | 240 900 | 4 987 000 |
| 15 mei | telling | 51 742 | 1 376 788 | 1 324 249 | 1 528 676 | 656 252 | 30 555 | 407 848 | 217 849 | 4 885 965 |
| 1 augustus | steekproef | 51 924 | 1 405 800 | 1 289 100 | 1 700 200 | 675 600 | 30 900 | 414 100 | 230 600 | 5 070 700 |
| 1 december | telling | 51 998 | 1 311 721 | 1 344 068 | 1 622 638 | 656 137 | 29 183 | 409 426 | 217 528 | 4 934 564 |
| 1978 | | | | | | | | | | |
| 1 april | steekproef | 49 724 | 1 476 000 | 1 318 600 | 1 648 900 | 675 800 | 30 700 | 413 200 | 231 900 | 5 119 300 |
| 15 mei | telling | 48 524 | 1 450 722 | 1 340 643 | 1 612 503 | 672 278 | 30 486 | 416 227 | 225 565 | 5 076 146 |
| 1 augustus | steekproef | 47 700 | 1 491 700 | 1 318 000 | 1 780 500 | 687 300 | 32 500 | 415 600 | 239 200 | 5 277 500 |
| 1 december | telling | 48 280 | 1 348 164 | 1 329 299 | 1 649 056 | 665 142 | 29 718 | 417 159 | 218 265 | 4 991 661 |
| 1979 | | | | | | | | | | |
| 1 april | steekproef | 43 600 | 1 503 000 | 1 216 000 | 1 665 800 | 675 200 | 29 600 | 410 300 | 235 300 | 5 060 000 |
| 15 mei | telling | 44 253 | 1 428 991 | 1 388 716 | 1 630 771 | 676 782 | 30 886 | 418 331 | 227 565 | 5 125 260 |
| 1 augustus | steekproef | 44 000 | 1 460 400 | 1 316 400 | 1 827 050 | 695 650 | 31 400 | 416 950 | 247 300 | 5 299 500 |
| 1 december | telling | 43 887 | 1 353 374 | 1 347 335 | 1 631 180 | 655 323 | 29 024 | 415 474 | 210 825 | 4 987 212 |
| 1980 | | | | | | | | | | |
| 1 april | steekproef | . . | 1 537 500 | 1 185 100 | 1 750 900 | 668 600 | 30 500 | 414 100 | 224 000 | 5 142 100 |
| 15 mei | telling | 41 778 | 1 456 317 | 1 368 242 | 1 673 913 | 674 064 | 30 396 | 419 224 | 224 444 | 5 172 536 |
| 1 augustus | steekproef | . . | 1 467 700 | 1 262 000 | 1 831 900 | 675 000 | 29 700 | 409 900 | 235 400 | 5 236 600 |
| 1 december | telling | 41 136 | 1 336 246 | 1 336 582 | 1 680 840 | 657 434 | 28 630 | 415 268 | 213 536 | 5 011 102 |
| 1981 | | | | | | | | | | |
| 1 april | steekproef | . . | 1 491 400 | 1 261 600 | 1 557 800 | 662 300 | 29 100 | 417 000 | 216 200 | 4 973 100 |
| 15 mei | telling | 37 567 | 1 473 509 | 1 328 983 | 1 643 016 | 666 430 | 29 880 | 415 574 | 220 976 | 5 111 938 |
| 1 augustus | steekproef | . . | 1 453 000 | 1 343 300 | 1 708 600 | 675 100 | 30 200 | 406 600 | 238 300 | 5 180 000 |
| 1 december | telling | 38 596 | 1 356 769 | 1 355 485 | 1 716 774 | 646 945 | 28 028 | 410 670 | 208 247 | 5 075 973 |
| 1982 | | | | | | | | | | |
| 1 april | steekproef | . . | 1 449 100 | 1 319 900 | 1 697 700 | 654 800 | 28 500 | 402 000 | 224 300 | 5 121 500 |
| 15 mei | telling | 35 687 | 1 419 110 | 1 324 650 | 1 645 296 | 651 348 | 28 053 | 414 227 | 209 068 | 5 040 404 |
| 1 augustus | steekproef | . . | 1 381 200 | 1 311 100 | 1 763 500 | 655 600 | 27 900 | 415 400 | 212 300 | 5 111 400 |
| 1 december | telling | 38 856 | 1 383 933 | 1 394 592 | 1 674 204 | 660 649 | 27 965 | 419 010 | 213 674 | 5 113 378 |
| 1983 | | | | | | | | | | |
| 1 april | steekproef | . . | 1 507 700 | 1 323 900 | 1 751 600 | 673 400 | 29 200 | 427 500 | 216 700 | 5 256 600 |

JAARLIJKSE STATISTIEKEN

Ongevallen in de landbouw tussen 15 mei 1981 en 15 mei 1982
Het Rijk

| | Het geslacht van het slachtoffer in functie van de gevolgen, de letsels, de oorzaken en de ouderdomsklassen | | | | | | | | | | | |
|--|--|-----------------|-----------------|-----------------|-----------------|--------------|--------------|-----------------|-----------------|-----------------|-----------------|--------------|
| | vrouwelijk | | | | | | mannelijk | | | | | |
| | < 14 jaar | 14 < 16 jaar | 16 < 20 jaar | 20 < 35 jaar | 35 < 65 jaar | ≥ 65 jaar | < 14 jaar | 14 < 16 jaar | 16 < 20 jaar | 20 < 35 jaar | 35 < 65 jaar | ≥ 65 jaar |
| Gevolgen van het ongeval | | | | | | | | | | | | |
| - gedood ter plaatse | | | | | 2 | | 1 | | | 8 | | |
| - nadien overleden inge- volge het ongeval | | | | 1 | | | | | | 2 | | |
| - volledige bestendige werkongeschiktheid | | | | 3 | 1 | | | 1 | 2 | 40 | 2 | |
| - volledige tijdelijke werkongeschiktheid | | | 3 | 9 | 35 | | | 9 | 77 | 251 | 8 | |
| - gedeeltelijke bestendige werkongeschiktheid | | | | 2 | 7 | | | 1 | 10 | 51 | 1 | |
| - gedeeltelijke tijdelijke werkongeschiktheid | | | 1 | 5 | 49 | 2 | | 6 | 72 | 241 | 10 | |
| - geen werkongeschiktheid | 1 | | | 4 | 19 | | | 6 | 25 | 101 | 2 | |
| Lichamelijke letsels | | | | | | | | | | | | |
| - bovenste ledematen | 1 | | | 4 | 24 | 1 | | 6 | 40 | 175 | 5 | |
| - onderste ledematen | | | 2 | 5 | 38 | | | 5 | 68 | 193 | 10 | |
| - ogen | | | 1 | 1 | 2 | | | | 8 | 22 | 1 | |
| - hoofd | | | | 3 | 4 | | 1 | 4 | 8 | 34 | 2 | |
| - andere lichaamsdelen | | | 1 | 7 | 40 | 2 | | 8 | 59 | 231 | 5 | |
| - innerlijke letsels | | | | | 8 | | | | 3 | 39 | | |
| Oorzaken van het ongeval | | | | | | | | | | | | |
| - trekker | | | 1 | 3 | 5 | | | 1 | 5 | 25 | 79 | 3 |
| - verplaatsb. niet draagb. mech. gereedschap | | | | 1 | 3 | | | | 3 | 32 | 112 | 4 |
| - vast mech. gereedschap (cirkelz., slijpmolen) | 1 | | | | 1 | | | | | 7 | 30 | 1 |
| - draagb. mech. gereedschap (kettingzaag, enz.) | | | | | 2 | | | | | 7 | 31 | |
| - handgereedschap (hamer, bijl, vork, enz.) | | | | 2 | 3 | | | 1 | 15 | 30 | 1 | |
| - elektrische installatie | | | | | | | | | 1 | 1 | 1 | |
| - gevaarlijke stoffen | | | | 3 | 2 | | | | 5 | 3 | | |
| - dieren | | | 2 | 6 | 43 | 1 | | 1 | 31 | 196 | 5 | |
| - valpartij gelijkgronds | | | 1 | 4 | 30 | 2 | | 4 | 24 | 81 | 4 | |
| - valpartij met niveau- verschil | | | | 1 | 18 | | | | 3 | 24 | 88 | 4 |
| - andere (bv. : bliksem- inslag) | | | | | 9 | | | | 6 | 15 | 43 | 1 |

Ongevallen in de landbouw tussen 15 mei 1981 en 15 mei 1982

Het Rijk

| | Statuut van het slachtoffer en de oorzaken van het ongeval in functie van de gevolgen van het ongeval | | | | | | | Aantal personen met lichamelijke letsels in functie van de gevolgen van het ongeval | | | | | | |
|---|---|--|---|---|---|--|-------------------------------|---|--|---|---|---|--|-------------------------------|
| | Gedood ter plaatse | Nadien overleden ingevolge het ongeval | Volledige be- stenen- dige werk- onge- schikt- heid | Volle- dige tijde- lijke werk- onge- schikt- heid | Ge- deel- te- lijke be- stenen- dige werk- onge- schikt- heid | Ge- deel- te- lijke werk- onge- schikt- heid | Geen werk- onge- schikt- heid | Gedood ter plaatse | Nadien overleden ingevolge het ongeval | Volle- dige be- stenen- dige werk- onge- schikt- heid | Volle- dige tijde- lijke werk- onge- schikt- heid | Ge- deel- te- lijke be- stenen- dige werk- onge- schikt- heid | Ge- deel- te- lijke werk- onge- schikt- heid | Geen werk- onge- schikt- heid |
| Statuut van het slachtoffer | | | | | | | | | | | | | | |
| - Bedrijfsleider | 7 | 2 | 39 | 268 | 57 | 280 | 108 | | | | | | | |
| - Familielid van de be- drijfsl. niet bezoldigd | 3 | 1 | 5 | 52 | 9 | 63 | 23 | | | | | | | |
| - Familielid van de be- drijfsl. bezoldigd | | | 2 | 12 | 2 | 18 | 1 | | | | | | | |
| - Arbeider of helper, bezoldigd of niet | 1 | | 3 | 60 | 4 | 25 | 26 | | | | | | | |
| Lichamelijke letsels | | | | | | | | | | | | | | |
| - bovenste ledematen | | | | | | | | 1 | | 9 | 87 | 15 | 101 | 43 |
| - onderste ledematen | | | | | | | | | | 13 | 130 | 18 | 118 | 42 |
| - ogen | | | | | | | | | 1 | | 12 | 3 | 15 | 4 |
| - hoofd | | | | | | | | 5 | 1 | 1 | 18 | 7 | 13 | 11 |
| - andere lichaamsdelen | | | | | | | | 3 | 1 | 24 | 129 | 23 | 123 | 50 |
| - innerlijke letsels | | | | | | | | 2 | | 2 | 16 | 6 | 16 | 8 |
| Oorzaken van het ongeval | | | | | | | | | | | | | | |
| - trekker | 7 | 1 | 8 | 42 | 6 | 38 | 20 | | | | | | | |
| - verplaatsb. niet draag- baar mech. gereedschap | 1 | | 11 | 55 | 8 | 57 | 23 | | | | | | | |
| - vast mech. gereedschap (cirkelz., slijpmolen) | | | | 14 | 2 | 19 | 5 | | | | | | | |
| - draagb. mech. gereedschap (kettingzaag, enz.) | | | | 16 | 1 | 15 | 8 | | | | | | | |
| - handgereedschap (hamer, bijl, vork, enz.) | | | | 18 | 4 | 23 | 7 | | | | | | | |
| - elektrische installatie | | | | 1 | | | 1 | | | | | | | |
| - gevaarlijke stoffen | | | | 6 | 3 | 3 | 1 | | | | | | | |
| - dieren | 1 | | 20 | 97 | 23 | 104 | 40 | | | | | | | |
| - valpartij gelijkgronds | 1 | 1 | 4 | 61 | 15 | 47 | 21 | | | | | | | |
| - valpartij met niveau- verschil | 1 | 1 | 6 | 82 | 10 | 80 | 32 | | | | | | | |
| - andere (bv. : bliksem- inslag) | | | | | | | | | | | | | | |

Ongevallen in de landbouw tussen 15 mei 1981 en 15 mei 1982

Het Rijk

| | Bedrijfsleider in functie van de ouderdoms- klassen | | Aantal personen met lichamelijke letsels in functie van de oorzaken | | | | | | | | | | | |
|-----------------------------|--|-------------------------------|---|--|---|--|--|--|---------------------------------------|--------|---|--|---|--|
| | van 20 tot minder dan 35 jaar | van 35 tot minder dan 65 jaar | trekker | ver- plaats- baar niet draag- baar mech. gereed- schap | vast mech. gereed- schap (cir- kel- zaag, slijp- molen) | draag- baar mech. gereed- schap (ket- ting- zaag, boor- ma- chine) | hand- reed- schap (bijl, vork, rug- sproei- er, hamer) | elek- tri- sche in- stal- latie | ge- vaar- lijke stof- fen | dieren | val- par- tij ge- lijk- gronds | val- par- tij met niveau- ver- schil | andere (b.v. blik- sem- inslag) | |
| | | | | | | | | | | | | | | |
| Statuut van het slachtoffer | | | | | | | | | | | | | | |
| - Bedrijfsleider | 206 | 810 | | | | | | | | | | | | |
| Lichamelijke letsels | | | | | | | | | | | | | | |
| - bovenste ledematen | | | 29 | 42 | 15 | 13 | 13 | 1 | 6 | 59 | 36 | 42 | | |
| - onderste ledematen | | | 34 | 44 | 5 | 12 | 12 | 1 | 1 | 107 | 47 | 58 | | |
| - ogen | | | 2 | 6 | 5 | 4 | 2 | | 2 | 5 | | 9 | | |
| - hoofd | | | 8 | 8 | 5 | 3 | 4 | | | 11 | 7 | 10 | | |
| - andere lichaamsdelen | | | 43 | 53 | 10 | 7 | 18 | | 4 | 89 | 52 | 77 | | |
| - innerlijke letsels | | | 6 | 2 | | 1 | 3 | | | 14 | 8 | 16 | | |

II. AAN HET BOSBEHEER ONDERWORPEN BOSSEN (1)

1. Oppervlakte van het bosdomein - Ontwikkeling

| Aanduiding | 1974 | | 1975 | | 1976 | | 1977 | | 1978 | | 1979 | | 1980 | |
|--|----------------|-----------|----------------|-----------|----------------|-----------|----------------|-----------|----------------|-----------|----------------|-----------|----------------|-----------|
| | ha | a | ha | a | ha | a | ha | a | ha | a | ha | a | ha | a |
| Oppervlakte van het bosdomein bij het begin van het jaar | 272 757 | 78 | 272 874 | 59 | 273 150 | 58 | 273 611 | 24 | 274 401 | 53 | 275 882 | 92 | 278 322 | 15 |
| Vergroting van de uitgestrektheid van het bosdomein | 489 | 96 | 1 065 | 02 | 945 | 58 | .. | .. | 2 922 | 92 | 3 996 | 98 | 2 734 | 27 |
| Vermindering van de uitgestrektheid van het bosdomein | 373 | 15 | 789 | 03 | 484 | 92 | .. | .. | 1 441 | 53 | 1 479 | 40 | 610 | 16 |
| Oppervlakte van het bosdomein op het einde van het jaar | 272 874 | 59 | 273 150 | 58 | 273 611 | 24 | 274 401 | 53 | 275 882 | 92 | 278 400 | 50 | 280 446 | 26 |
| Produktieve uitgestrektheid : | | | | | | | | | | | | | | |
| a) opstanden waarin loofhoutsoorten overheersen : | | | | | | | | | | | | | | |
| hooghout | 77 645 | 47 | 78 480 | 65 | 78 721 | 85 | 82 613 | 70 | 85 569 | 97 | 87 937 | 27 | 89 251 | 56 |
| middelhout | 53 636 | 58 | 53 241 | 66 | 53 345 | 94 | 51 375 | 00 | 49 431 | 98 | 48 806 | 64 | 48 729 | 65 |
| schaarhout | 16 027 | 99 | 15 049 | 67 | 15 050 | 70 | 13 116 | 20 | 13 014 | 98 | 12 896 | 16 | 12 677 | 58 |
| <i>Totaal</i> | <i>147 310</i> | <i>04</i> | <i>146 771</i> | <i>98</i> | <i>147 118</i> | <i>49</i> | <i>147 104</i> | <i>90</i> | <i>148 016</i> | <i>93</i> | <i>149 640</i> | <i>07</i> | <i>150 658</i> | <i>79</i> |
| b) opstanden waarin naaldhoutsoorten overheersen : | | | | | | | | | | | | | | |
| fijnspaar | 77 277 | 00 | 77 998 | 36 | 77 928 | 51 | 78 485 | 30 | 78 810 | 49 | 78 776 | 51 | 79 513 | 95 |
| dennen | 31 382 | 67 | 30 886 | 95 | 30 332 | 05 | 30 103 | 76 | 30 269 | 94 | 30 658 | 44 | 30 706 | 48 |
| Douglasspar | 4 030 | 11 | 4 390 | 74 | 4 481 | 20 | 4 648 | 40 | 4 779 | 38 | 4 923 | 01 | 5 022 | 26 |
| lariks | 3 390 | 25 | 3 412 | 13 | 3 428 | 16 | 3 463 | 06 | 3 460 | 62 | 3 494 | 17 | 3 541 | 43 |
| ander naaldhout | 1 059 | 26 | 1 143 | 02 | 1 178 | 38 | 1 174 | 83 | 1 182 | 29 | 1 185 | 60 | 1 180 | 00 |
| kaalkapvlakte | 3 653 | 12 | 3 504 | 47 | 3 996 | 92 | 3 996 | 08 | 3 711 | 99 | 3 614 | 12 | 3 518 | 10 |
| <i>Totaal</i> | <i>120 792</i> | <i>41</i> | <i>121 336</i> | <i>67</i> | <i>121 345</i> | <i>22</i> | <i>121 874</i> | <i>43</i> | <i>122 214</i> | <i>71</i> | <i>122 651</i> | <i>85</i> | <i>123 482</i> | <i>22</i> |
| <i>Algemeen totaal</i> | <i>268 102</i> | <i>45</i> | <i>268 107</i> | <i>65</i> | <i>268 463</i> | <i>71</i> | <i>268 979</i> | <i>33</i> | <i>270 231</i> | <i>64</i> | <i>272 291</i> | <i>92</i> | <i>274 141</i> | <i>01</i> |
| Oppervlakte niet bestemd voor de bosvoortbrenging : | | | | | | | | | | | | | | |
| onbebouwde gronden vatbaar voor bebossing | 1 034 | 54 | 1 083 | 28 | 1 152 | 74 | 1 125 | 12 | 1 195 | 35 | 1 186 | 43 | 1 183 | 23 |
| allerlei (2) | 3 737 | 60 | 3 959 | 65 | 3 994 | 79 | 4 297 | 08 | 4 455 | 93 | 4 922 | 15 | 5 122 | 02 |
| Oppervlakte van de woeste gronden, die werden bebost gedurende het jaar (3) | 11 | 87 | 102 | 75 | 1 | 54 | 5 | 00 | 88 | 45 | 2 | 07 | 127 | 25 |
| Oppervlakte van de voor de landbouw opgegeven gronden, bebost gedurende het jaar (3) | 13 | 05 | 12 | 55 | 6 | 71 | 11 | 16 | 37 | 49 | 12 | 35 | 40 | 83 |

(1) Bron : Ministerie van Landbouw.

Bij het begin van het jaar 1980 werd een oppervlakte van 78 ha 35, niet meer als deel uitmakend van het bosdomein onderworpen aan het bosbeheer.

(2) Wegen en brandwegen, gebouwen, weiden, arboretums, boomkwekerijen, vijvers, enz...

(3) Gronden toebehorende aan eigenaars van bossen aan het bosbeheer onderworpen.

(4) Bij het begin van het jaar 1980, een oppervlakte van 75 ha 65 deel uitmakend van het bosdomein werden overgeheveld van de provincie Luik naar de provincie Limburg.

AAN HET BOSBEHEER ONDERWORPEN BOSSEN (vervolg)

2. Opbrengst van de kappingen per houtsoort (in m3) - Ontwikkeling

| Aanduiding | 1974 | 1975 | 1976 | 1977 | 1978 | 1979 | 1980 |
|--|---------|---------|-----------|-----------|---------|---------|-----------|
| Loofboomsoorten : | | | | | | | |
| 14 tot 69 (1) | 96 945 | 87 146 | 104 626 | 96 375 | 86 955 | 88 794 | 109 893 |
| Eiken en essen : | | | | | | | |
| 70 tot 99 | 19 552 | 17 638 | 19 116 | 18 602 | 18 396 | 18 177 | 20 866 |
| 100 tot 119 | 12 659 | 12 646 | 12 301 | 10 855 | 10 351 | 11 336 | 12 949 |
| 120 tot 149 | 15 502 | 14 608 | 16 057 | 13 768 | 13 478 | 13 039 | 13 682 |
| 150 tot 179 | 12 362 | 10 897 | 12 576 | 10 864 | 11 018 | 10 249 | 10 141 |
| 180 tot 199 | 5 951 | 5 189 | 5 965 | 5 445 | 5 312 | 4 962 | 4 805 |
| 200 en meer | 9 468 | 9 131 | 11 493 | 9 659 | 9 464 | 7 992 | 8 557 |
| Totaal | 75 494 | 70 109 | 77 508 | 69 193 | 68 019 | 65 755 | 71 000 |
| Beuken : | | | | | | | |
| 70 tot 99 | 14 358 | 14 832 | 15 826 | 13 471 | 13 850 | 13 438 | 14 131 |
| 100 tot 119 | 13 419 | 11 899 | 14 644 | 11 785 | 11 519 | 10 671 | 11 182 |
| 120 tot 149 | 25 697 | 20 573 | 27 820 | 22 658 | 22 117 | 20 011 | 21 609 |
| 150 tot 179 | 28 093 | 20 660 | 30 930 | 26 401 | 25 553 | 22 827 | 23 802 |
| 180 tot 199 | 17 437 | 12 047 | 19 119 | 17 234 | 16 154 | 14 863 | 15 022 |
| 200 en meer | 38 928 | 29 270 | 45 170 | 41 187 | 40 259 | 39 127 | 41 416 |
| Totaal | 137 932 | 109 281 | 153 509 | 132 736 | 129 452 | 120 937 | 127 162 |
| Allerlei : | | | | | | | |
| 70 tot 99 | 9 825 | 8 907 | 11 249 | 9 323 | 9 319 | 10 799 | 12 324 |
| 100 tot 149 | 7 100 | 7 268 | 7 820 | 6 579 | 7 653 | 9 191 | 10 231 |
| 150 en meer | 3 569 | 3 565 | 2 692 | 2 941 | 4 410 | 3 591 | 5 571 |
| Totaal | 20 494 | 19 740 | 21 761 | 18 843 | 21 382 | 23 581 | 28 126 |
| Totaal volume voor het loofhout | 330 865 | 286 276 | 357 404 | 317 147 | 305 808 | 299 067 | 336 181 |
| Naaldboomsoorten : | | | | | | | |
| Fijnsparren, Douglassparren en zilversparren : | | | | | | | |
| 14 tot 39 | 37 205 | 35 192 | 38 804 | 46 407 | 37 079 | 33 062 | 39 553 |
| 40 tot 69 | 138 462 | 137 138 | 145 283 | 195 077 | 123 954 | 121 839 | 137 289 |
| 70 tot 89 | 96 824 | 106 983 | 110 136 | 116 902 | 93 789 | 93 076 | 94 569 |
| 90 tot 119 | 133 765 | 159 303 | 174 557 | 132 316 | 134 170 | 136 945 | 141 882 |
| 120 en meer | 113 648 | 148 882 | 177 700 | 115 303 | 132 429 | 147 437 | 141 036 |
| Totaal | 519 904 | 587 498 | 646 480 | 606 005 | 521 421 | 532 359 | 554 329 |
| Dennen, lariksen en andere naaldbomen : | | | | | | | |
| 14 tot 39 | 31 385 | 20 358 | 30 766 | 29 202 | 19 204 | 30 494 | 24 527 |
| 40 tot 69 | 54 138 | 43 085 | 51 473 | 62 947 | 42 002 | 52 798 | 44 001 |
| 70 tot 89 | 22 257 | 20 880 | 25 220 | 26 869 | 19 850 | 21 094 | 20 681 |
| 90 tot 119 | 14 563 | 15 023 | 19 409 | 15 922 | 16 243 | 15 714 | 14 810 |
| 120 en meer | 7 281 | 7 211 | 10 257 | 7 220 | 9 553 | 6 419 | 8 796 |
| Totaal | 129 624 | 106 557 | 137 125 | 142 160 | 106 852 | 126 519 | 112 815 |
| Totaal volume van het naalddhout | 649 528 | 694 055 | 783 605 | 748 165 | 628 273 | 658 878 | 667 144 |
| Totaal volume van de afgeleverde kappingen | 980 393 | 980 331 | 1 141 009 | 1 065 312 | 934 081 | 957 945 | 1 003 325 |

(1) Omtrek gemeten op 1,50 m. van de grond.

AAN HET BUSBEHEER ONDERWORPEN BOSSEN (vervolg)

3.- Inkomsten en uitgaven (in F) - Ontwikkeling

| Aanduiding | 1974 | 1975 | 1976 | 1977 | 1978 | 1979 | 1980 |
|---|--------------------|--------------------|----------------------|----------------------|----------------------|----------------------|----------------------|
| Inkomsten : | | | | | | | |
| Verkoopprijs van de kappen met inbegrip van de kosten : | | | | | | | |
| Naaldhoutkaalkappen | 447 837 039 | 501 562 250 | 752 581 382 | 603 279 213 | 593 611 981 | 772 311 334 | 777 529 000 |
| Loofhooghoutkappen | 236 995 148 | 167 732 295 | 255 810 715 | 243 989 862 | 286 053 336 | 304 418 736 | 351 888 464 |
| Middelhoutkappen | 79 239 544 | 65 712 785 | 82 204 398 | 83 960 220 | 87 456 962 | 95 746 008 | 115 469 747 |
| Hakhoutkappen | 3 312 183 | 2 129 462 | 2 961 989 | 1 583 601 | 3 683 783 | 4 713 207 | 5 342 473 |
| Schatting van de in natura afgeleverde produkten (1) | 6 161 344 | 5 358 154 | 8 188 562 | 5 215 221 | 6 070 379 | 7 977 494 | 14 373 374 |
| Jacht en vogelvangst | 96 842 309 | 110 130 837 | 122 272 191 | 128 292 397 | 139 946 754 | 148 785 226 | 161 841 034 |
| Al de andere inkomsten | 22 846 754 | 22 351 485 | 19 398 367 | 28 099 972 | 32 314 184 | 38 568 683 | 28 397 091 |
| <i>Totaal</i> | <i>893 234 321</i> | <i>874 977 268</i> | <i>1 243 417 604</i> | <i>1 094 420 486</i> | <i>1 149 137 379</i> | <i>1 372 520 668</i> | <i>1 454 841 183</i> |
| Uitgaven : | | | | | | | |
| Grondbelastingen uitsluitend voor de bossen | 18 019 727 | 19 738 284 | 21 146 102 | 23 914 303 | 26 131 949 | 28 396 903 | 31 109 652 |
| Kosten van beheer en van be- waking het vorige jaar werke- lijk uitbetaald | 17 271 321 | 18 030 083 | 28 059 175 | 29 809 888 | 31 644 318 | 30 089 696 | 30 634 726 |
| Werkelijke verkoopkosten en eventuele kosten van exploitatie | 15 465 256 | 15 490 768 | 19 338 441 | 16 586 739 | 16 559 298 | 18 052 491 | 18 040 211 |
| Totale kosten van de uitgevoerde werken, de toelagen van de Staat afgetrokken | 153 478 972 | 199 619 941 | 209 399 731 | 259 952 056 | 319 302 360 | 343 024 452 | 378 588 478 |
| Al de andere kosten (opmetings- kosten, verkavelingskosten enz...) | 5 032 189 | 5 817 880 | 6 188 643 | 6 527 839 | 6 691 868 | 7 177 406 | 7 492 385 |
| <i>Totaal</i> | <i>209 267 465</i> | <i>258 696 956</i> | <i>284 132 092</i> | <i>336 790 825</i> | <i>400 329 793</i> | <i>426 740 948</i> | <i>465 865 452</i> |
| Netto opbrengst : | | | | | | | |
| <i>Totaal</i> | <i>683 966 856</i> | <i>616 280 312</i> | <i>959 285 512</i> | <i>757 629 661</i> | <i>748 807 586</i> | <i>945 779 740</i> | <i>988 975 731</i> |
| Per hectare | 2 508 | 2 258 | 3 512 | 2 769 | 2 729 | 3 428 | 3 553 |

(1) Gebruiksrecht, verdeling en uitdeling in natura onder de bewoners, gebruik door de eigenaar.

AAN HET BOSBEHEER ONDERWORPERN BOSSEN (vervolg)

4.- Uitgestrektheid van het bodomein - jaar 1980 - Toestand volgens de aard van de eigenaars

| Aanduiding | Staat | | Gemeente | | Openbare instelling | | Provincie | |
|--|---------------|-----------|----------------|-----------|------------------------|-----------|--------------|-----------|
| | ha | a | ha | a | ha | a | ha | a |
| Oppervlakte van het bodomein bij het begin van het jaar | 66 632 | 91 | 199 993 | 94 | 9 533 | 71 | 2 161 | 59 |
| Vergroting van de uitgestrektheid van het bodomein | 1 646 | 90 | 971 | 99 | 99 | 06 | 16 | 32 |
| Vermindering van de uitgestrektheid van het bodomein | 37 | 01 | 409 | 51 | 163 | 26 | | 38 |
| Oppervlakte van het bodomein op het einde van het jaar | 68 242 | 80 | 200 556 | 42 | 9 469 | 51 | 2 177 | 53 |
| Produktieve uitgestrektheid : | | | | | | | | |
| a) opstanden waarin loofhoutsoorten overheersen : | | | | | | | | |
| hooghout | 29 755 | 39 | 56 008 | 46 | 2 330 | 81 | 1 156 | 90 |
| middelhout | 3 321 | 94 | 43 922 | 78 | 1 405 | 00 | 79 | 93 |
| schaarhout | 811 | 73 | 11 687 | 24 | 170 | 24 | 8 | 37 |
| <i>Totaal</i> | <i>33 887</i> | <i>06</i> | <i>111 618</i> | <i>48</i> | <i>3 906</i> | <i>05</i> | <i>1 245</i> | <i>20</i> |
| b) opstanden waarin naaldhoutsoorten overheersen : | | | | | | | | |
| fijnspar | 22 351 | 75 | 53 892 | 38 | 2 807 | 20 | 462 | 62 |
| dennen | 5 745 | 04 | 22 855 | 12 | 1 916 | 32 | 190 | 00 |
| Douglasspar | 626 | 56 | 4 144 | 94 | 173 | 18 | 77 | 58 |
| lariks | 434 | 91 | 2 836 | 49 | 213 | 63 | 56 | 40 |
| ander naaldhout | 412 | 21 | 661 | 86 | 65 | 21 | 40 | 72 |
| kaalkapvlakte | 1 148 | 09 | 2 238 | 65 | 128 | 81 | 2 | 55 |
| <i>Totaal</i> | <i>30 718</i> | <i>56</i> | <i>86 629</i> | <i>44</i> | <i>5 304</i> | <i>35</i> | <i>829</i> | <i>87</i> |
| <i>Algemeen totaal</i> | <i>64 607</i> | <i>62</i> | <i>198 247</i> | <i>92</i> | <i>9 210</i> | <i>40</i> | <i>2 075</i> | <i>07</i> |
| Oppervlakte niet bestemd voor de bosvoortbrenging : | | | | | | | | |
| onbebouwde gronden vatbaar voor bebossing | 465 | 36 | 592 | 00 | 97 | 11 | 28 | 76 |
| allerlei (1) | 3 169 | 82 | 1 716 | 50 | 162 | 00 | 73 | 70 |
| Oppervlakte van de woeste gronden die werden bebost gedurende het jaar (2) | - | - | 117 | 07 | 10 | 18 | - | - |
| Oppervlakte van de voor de landbouw opgegeven gronden, bebost gedurende het jaar (2) | - | - | 20 | 50 | 4 | 83 | 15 | 50 |

(1) Wegen en brandwegen, gebouwen, weiden, arboretums, boomkwekerijen, vijvers, enz...

(2) Gronden toebehorende aan eigenaars van bossen aan het bosbeheer onderworpen.

AAN HET BOSBEHEER ONDERWORPEN BOSSEN (vervolg)

5. Opbrengst van de kappingen per houtsoort (in m3) - Jaar 1980 - Toestand volgens de aard van de eigenaars

| Aanduiding | Staat | Gemeente | Openbare instelling | Provincie |
|---|----------------|----------------|------------------------|--------------|
| Loofboomsorten : | | | | |
| 14 tot 69 (1) | 26 893 | 80 192 | 2 322 | 486 |
| Eiken en essen : | | | | |
| 70 tot 99 | 4 691 | 15 482 | 574 | 119 |
| 100 tot 119 | 2 169 | 10 473 | 234 | 73 |
| 120 tot 149 | 3 021 | 10 400 | 189 | 72 |
| 150 tot 179 | 2 650 | 7 355 | 95 | 41 |
| 180 tot 199 | 1 284 | 3 485 | 26 | 10 |
| 200 en meer | 2 081 | 6 353 | 115 | 8 |
| <i>Totaal</i> | <i>15 896</i> | <i>53 548</i> | <i>1 233</i> | <i>323</i> |
| Beuken : | | | | |
| 70 tot 99 | 5 683 | 8 279 | 90 | 79 |
| 100 tot 119 | 3 986 | 7 048 | 89 | 59 |
| 120 tot 149 | 7 299 | 13 924 | 259 | 127 |
| 150 tot 179 | 8 533 | 14 794 | 329 | 146 |
| 180 tot 199 | 5 300 | 9 370 | 277 | 75 |
| 200 en meer | 18 563 | 22 190 | 504 | 159 |
| <i>Totaal</i> | <i>49 364</i> | <i>75 605</i> | <i>1 548</i> | <i>645</i> |
| Allerlei : | | | | |
| 70 tot 99 | 2 840 | 9 056 | 251 | 177 |
| 100 tot 149 | 2 434 | 6 981 | 629 | 187 |
| 150 en meer | 2 341 | 1 230 | 1 914 | 86 |
| <i>Totaal</i> | <i>7 615</i> | <i>17 267</i> | <i>2 794</i> | <i>450</i> |
| Totaal volume voor het loofhout | 99 768 | 226 612 | 7 897 | 1 904 |
| Naaldboomsorten : | | | | |
| Fijnsparrren, Douglassparrren zilversparrren : | | | | |
| 14 tot 39 | 9 318 | 27 795 | 2 431 | 9 |
| 40 tot 69 | 34 085 | 98 614 | 4 470 | 120 |
| 70 tot 89 | 23 531 | 68 307 | 2 427 | 304 |
| 90 tot 119 | 37 999 | 98 662 | 4 134 | 1 087 |
| 120 en meer | 33 605 | 99 957 | 6 437 | 1 037 |
| <i>Totaal</i> | <i>138 538</i> | <i>393 335</i> | <i>19 899</i> | <i>2 557</i> |
| Dennen, lariksen en andere naaldbomen : | | | | |
| 14 tot 39 | 4 145 | 17 754 | 2 628 | - |
| 40 tot 69 | 6 852 | 31 494 | 5 649 | 6 |
| 70 tot 89 | 3 920 | 15 399 | 1 336 | 26 |
| 90 tot 119 | 3 516 | 10 690 | 532 | 72 |
| 120 en meer | 1 882 | 6 529 | 324 | 61 |
| <i>Totaal</i> | <i>20 315</i> | <i>81 866</i> | <i>10 469</i> | <i>165</i> |
| Totaal volume van het naalddhout | 158 853 | 475 201 | 30 368 | 2 722 |
| Totaal volume van de afgeleverde kappingen | 258 621 | 701 813 | 38 265 | 4 626 |

(1) Omtrek gemeten op 1,50 m van de grond.

AAN HET BOSBEHEER ONDERWORPEN BOSSEN (vervolg)

6. Inkomsten en uitgaven (in F) - jaar 1980 - Toestand volgens de aard van de eigenaars.

| Aanduiding | Staat | Gemeenten | Openbare instelling | Provincie |
|---|--------------------|----------------------|---------------------|------------------|
| Inkomsten : | | | | |
| Verkoopprijs van de kappen met inbegrip van de kosten : | | | | |
| Naaldhoutkaalkappen | 189 581 266 | 554 430 101 | 29 576 353 | 3 941 280 |
| Loofhooghoutkappen | 144 559 014 | 200 612 672 | 5 511 689 | 1 205 089 |
| Middelhoutkappen | 5 303 077 | 107 104 827 | 3 061 843 | - |
| Hakhoutkappen | 2 142 | 5 304 533 | 35 798 | - |
| Schatting van de in natura afgeleverde produkten (1) | 381 975 | 13 616 940 | 270 759 | 103 700 |
| Jacht en volgelvangst | 24 740 511 | 130 222 420 | 6 616 327 | 261 776 |
| Al de andere inkomsten | 2 477 871 | 25 707 925 | 126 134 | 85 161 |
| <i>Totaal</i> | <i>367 045 856</i> | <i>1 036 999 418</i> | <i>45 198 903</i> | <i>5 597 006</i> |
| Uitgaven : | | | | |
| Grondbelastingen uitsluitend voor de bossen | 6 941 860 | 22 851 567 | 1 109 409 | 206 816 |
| Kosten van beheer en van bewaking het vorige jaar werkelijk uitbetaald | 7 019 527 | 22 466 393 | 989 412 | 159 394 |
| Werkelijke verkoopkosten en eventuele kosten van exploitatie | 2 319 851 | 14 464 167 | 1 226 193 | 30 000 |
| Totale kosten van de uitgevoerde werken, de toelagen van de Staat afgetrokken | 214 481 882 | 142 796 887 | 16 880 359 | 4 429 350 |
| Al de andere kosten (opmetingskosten, verkavelingskosten, enz.) | 205 130 | 7 046 838 | 240 417 | - |
| <i>Totaal</i> | <i>230 968 250</i> | <i>209 625 852</i> | <i>20 445 790</i> | <i>4 825 560</i> |
| Netto opbrengst | | | | |
| <i>Totaal</i> | <i>136 077 606</i> | <i>827 373 566</i> | <i>24 753 113</i> | <i>771 446</i> |
| Per hectare | 2 042 | 4 137 | 2 596 | 357 |

(1) Gebruiksrecht, verdeling en uitdeling in natura onder de bewoners, gebruik door de eigenaar.

AAN HET BOSBEHEER ONDERWORPEN BOSSEN (vervolg)

7. Uitgestrektheid van het bosdomein - jaar 1980 - Toestand per provincie

| Aanduiding | Antwerpen | | Brabant | | Henegouwen (3) | | Luik | | Limburg | | Luxemburg | | Namen | | Oost-Vlaanderen | | West-Vlaanderen | |
|---|-----------|----|---------|----|-------------------|----|--------|----|---------|----|-----------|----|--------|----|-----------------|----|-----------------|----|
| | ha | a | ha | a | ha | a | ha | a | ha | a | ha | a | ha | a | ha | a | ha | a |
| Oppervlakte van het bosdomein bij het begin van het jaar | 6 297 | 23 | 8 538 | 68 | 18 620 | 73 | 61 767 | 11 | 14 936 | 96 | 111 819 | 75 | 54 649 | 21 | 1 302 | 74 | 889 | 74 |
| Vergroting van de uitgestrektheid van het bosdomein | 296 | 49 | 64 | 16 | 317 | 42 | 45 | 76 | 538 | 71 | 472 | 04 | 736 | 85 | 140 | 68 | 122 | 16 |
| Vermindering van de uitgestrektheid van het bosdomein | 79 | 60 | 3 | 25 | 34 | 91 | 63 | 50 | 44 | 96 | 144 | 43 | 117 | 36 | 11 | 05 | 111 | 10 |
| Oppervlakte van het bosdomein op het einde van het jaar | 6 514 | 12 | 8 599 | 59 | 18 903 | 24 | 61 749 | 37 | 15 430 | 71 | 111 647 | 36 | 55 268 | 70 | 1 432 | 37 | 900 | 80 |
| Produktieve uitgestrektheid : | | | | | | | | | | | | | | | | | | |
| a) opstanden waarin loofhoutsoorten overheersen : | | | | | | | | | | | | | | | | | | |
| hooghout | 869 | 72 | 5 846 | 63 | 6 335 | 60 | 9 350 | 13 | 1 027 | 82 | 56 905 | 55 | 7 772 | 57 | 770 | 57 | 372 | 97 |
| middelhout | 207 | 40 | 832 | 37 | 11 726 | 69 | 3 697 | 92 | 262 | 01 | 6 130 | 67 | 25 636 | 84 | 226 | 51 | 9 | 24 |
| schaarhout | 118 | 98 | 30 | 05 | 41 | 79 | 776 | 52 | 280 | 72 | 4 130 | 52 | 7 205 | 48 | 81 | 99 | 11 | 53 |
| Totaal | 1 196 | 10 | 6 709 | 05 | 18 104 | 08 | 13 824 | 57 | 1 570 | 55 | 67 166 | 74 | 40 614 | 89 | 1 079 | 07 | 393 | 74 |
| b) opstanden waarin naaldhoutsoorten overheersen : | | | | | | | | | | | | | | | | | | |
| fijnspar | 43 | 34 | 21 | 10 | 127 | 55 | 38 361 | 51 | 118 | 08 | 32 992 | 41 | 7 843 | 34 | 5 | 59 | 1 | 03 |
| dennen | 3 832 | 47 | 1 170 | 59 | 368 | 72 | 4 148 | 44 | 11 667 | 10 | 5 312 | 47 | 3 661 | 57 | 195 | 37 | 349 | 75 |
| Douglasspar | 32 | 26 | 63 | 10 | 13 | 81 | 731 | 86 | 24 | 87 | 2 772 | 73 | 1 333 | 73 | 20 | 78 | 29 | 12 |
| lariks | 106 | 07 | 116 | 77 | 52 | 30 | 728 | 11 | 100 | 15 | 1 438 | 68 | 900 | 33 | 59 | 35 | 39 | 67 |
| ander naaldhout | 106 | 00 | 11 | 26 | 6 | 57 | 355 | 58 | 149 | 34 | 360 | 00 | 183 | 13 | 3 | 33 | 4 | 79 |
| kaalkapvlakte | 411 | 31 | 12 | 92 | 2 | 25 | 995 | 70 | 1 218 | 70 | 698 | 46 | 177 | 06 | - | - | 1 | 70 |
| Totaal | 4 531 | 45 | 1 395 | 74 | 571 | 20 | 45 321 | 20 | 13 278 | 24 | 43 574 | 75 | 14 099 | 16 | 284 | 42 | 426 | 06 |
| Algemeen totaal | 5 727 | 55 | 8 104 | 79 | 18 675 | 28 | 59 145 | 77 | 14 848 | 79 | 110 741 | 49 | 54 714 | 05 | 1 363 | 49 | 819 | 80 |
| Oppervlakte niet bestemd voor de bosvoortbrenging : | | | | | | | | | | | | | | | | | | |
| onbebouwde gronden vatbaar voor bebossing | 82 | 24 | 9 | 02 | 97 | 45 | 612 | 50 | 160 | 45 | 182 | 32 | 4 | 86 | 9 | 43 | 24 | 96 |
| allerlei (1) | 704 | 33 | 485 | 78 | 130 | 51 | 1 991 | 10 | 421 | 47 | 723 | 55 | 549 | 79 | 59 | 45 | 56 | 04 |
| Oppervlakte van de woeste gronden, die werden bebost gedurende het jaar (2) | - | - | 1 | 80 | - | - | 4 | 44 | - | - | 75 | 97 | 45 | 04 | - | - | - | - |
| Oppervlakte van de voor de landbouw opgegeven gronden bebost gedurende het jaar (2) | - | - | - | - | - | - | 7 | 41 | - | - | 13 | 51 | 1 | 89 | 18 | 02 | - | - |

(1) Wegen en brandwegen, gebouwen, weiden, arboretums, boomkwekerijen, vijvers, enz ...

(2) Gronden toebehorende aan eigenaars van bossen aan het bosbeheer onderworpen.

(3) Ingevolge de fusie van de gemeenten werden 9 ha 78a overgeheveld van de provincie Henegouwen naar de provincie Namen.

AAN HET BOSBEHEER ONDERWORPEN BOSSEN (vervolg)

8. Opbrengst van de kappingen per houtsoort (in m3) - jaar 1980 - Toestand per provincie

| Aanduiding | Antwerpen | Brabant | Hene- gouwen | Luik | Limburg | Luxem- burg | Namen | Oost- Vlaan- deren | West- Vlaan- deren |
|---|---------------|---------------|-----------------|----------------|---------------|----------------|----------------|--------------------------|--------------------------|
| Loofboomsorten : | | | | | | | | | |
| 14 tot 69 (1) | 520 | 3 309 | 5 281 | 6 779 | 440 | 55 883 | 37 451 | 151 | 79 |
| Eiken en essen : | | | | | | | | | |
| 70 tot 99 | 318 | 620 | 1 666 | 2 618 | 69 | 6 445 | 9 006 | 116 | 8 |
| 100 tot 119 | 172 | 268 | 1 209 | 979 | 176 | 4 000 | 6 115 | 35 | 1 |
| 120 tot 149 | 101 | 360 | 2 069 | 695 | 129 | 5 407 | 4 900 | 21 | - |
| 150 tot 179 | 26 | 345 | 2 205 | 418 | 31 | 4 461 | 2 652 | 3 | - |
| 180 tot 199 | 5 | 209 | 1 317 | 145 | 6 | 2 025 | 1 098 | - | - |
| 200 en meer | 3 | 604 | 2 941 | 177 | - | 3 334 | 1 498 | - | - |
| <i>Totaal</i> | <i>626</i> | <i>2 406</i> | <i>11 407</i> | <i>5 026</i> | <i>411</i> | <i>25 672</i> | <i>25 269</i> | <i>175</i> | <i>9</i> |
| Beuken : | | | | | | | | | |
| 70 tot 99 | 84 | 931 | 222 | 1 428 | 22 | 10 549 | 891 | 2 | 2 |
| 100 tot 119 | 56 | 540 | 125 | 1 078 | 18 | 8 694 | 667 | 2 | 2 |
| 120 tot 149 | 44 | 1 412 | 204 | 1 139 | 11 | 17 520 | 1 271 | 5 | 3 |
| 150 tot 179 | 25 | 2 323 | 209 | 1 048 | - | 18 987 | 1 202 | 4 | 4 |
| 180 tot 199 | 15 | 1 706 | 195 | 592 | - | 11 846 | 658 | 8 | 2 |
| 200 en meer | 27 | 12 318 | 1 059 | 868 | - | 25 981 | 1 145 | 18 | - |
| <i>Totaal</i> | <i>251</i> | <i>19 230</i> | <i>2 014</i> | <i>6 153</i> | <i>51</i> | <i>93 577</i> | <i>5 834</i> | <i>39</i> | <i>13</i> |
| Allerlei : | | | | | | | | | |
| 70 tot 99 | 148 | 293 | 3 455 | 1 063 | 584 | 3 216 | 3 540 | 15 | 10 |
| 100 tot 149 | 230 | 574 | 3 584 | 724 | 621 | 2 411 | 2 033 | 42 | 12 |
| 150 en meer | 918 | 1 088 | 1 896 | 147 | 551 | 402 | 493 | 73 | 3 |
| <i>Totaal</i> | <i>1 296</i> | <i>1 955</i> | <i>8 935</i> | <i>1 934</i> | <i>1 756</i> | <i>6 029</i> | <i>6 066</i> | <i>130</i> | <i>25</i> |
| Totaal volume voor het loofhout | 2 692 | 26 900 | 27 637 | 19 892 | 2 658 | 181 161 | 74 620 | 495 | 126 |
| Naaldboomsorten : | | | | | | | | | |
| Fijnsparren, Douglas- sparren, zilver- sparren | | | | | | | | | |
| 14 tot 39 | 24 | 7 | 3 | 16 049 | 23 | 18 548 | 4 847 | 39 | 13 |
| 40 tot 69 | 34 | 182 | 242 | 65 781 | 83 | 58 241 | 12 514 | 163 | 49 |
| 70 tot 89 | 47 | 215 | 186 | 38 344 | 127 | 47 067 | 8 536 | 29 | 18 |
| 90 tot 119 | 59 | 89 | 234 | 55 017 | 37 | 76 916 | 9 517 | 5 | 8 |
| 120 en meer | 34 | 38 | 317 | 46 875 | - | 82 262 | 11 503 | 7 | - |
| <i>Totaal</i> | <i>198</i> | <i>531</i> | <i>982</i> | <i>222 066</i> | <i>270</i> | <i>283 034</i> | <i>46 917</i> | <i>243</i> | <i>88</i> |
| Dennen, lariksen en andere naaldbomen : | | | | | | | | | |
| 14 tot 39 | 3 479 | 535 | 152 | 1 406 | 12 691 | 2 494 | 3 462 | 204 | 104 |
| 40 tot 69 | 6 950 | 2 200 | 356 | 5 111 | 9 925 | 9 246 | 9 598 | 335 | 280 |
| 70 tot 89 | 1 583 | 1 623 | 74 | 4 085 | 2 987 | 4 717 | 5 152 | 55 | 405 |
| 90 tot 119 | 400 | 1 213 | 38 | 3 746 | 938 | 4 584 | 3 618 | 21 | 252 |
| 120 en meer | 32 | 803 | 64 | 2 166 | 25 | 3 341 | 2 326 | 4 | 35 |
| <i>Totaal</i> | <i>12 444</i> | <i>6 374</i> | <i>684</i> | <i>16 514</i> | <i>26 566</i> | <i>24 382</i> | <i>24 156</i> | <i>619</i> | <i>1 076</i> |
| Totaal volume van het naaldhout | 12 642 | 6 905 | 1 666 | 238 580 | 26 836 | 307 416 | 71 073 | 862 | 1 164 |
| Totaal volume van de afgeleverde kappingen | 15 334 | 33 805 | 29 303 | 258 472 | 29 494 | 488 577 | 145 693 | 1 357 | 1 290 |

(1) Omtrek gemeten op 1,50 m. van de grond.

AAN HET BOSBEHEER ONDERWORPEN BOSSEN (vervolg)

9. Inkomsten en uitgaven (in F) - jaar 1980 - Toestand per provincie

| Aanduiding | Antwerpen | Brabant | Henegouwen | Luik | Limburg | Luxemburg | Namen | Oost-Vlaanderen | West-Vlaanderen |
|---|--------------------|-------------------|-------------------|--------------------|-------------------|--------------------|--------------------|-------------------|-------------------|
| Inkomsten : | | | | | | | | | |
| Verkoopprijs van de kappen met inbegrip van de kosten : | | | | | | | | | |
| Naaldhoutkaalkappen | 7 209 073 | 3 512 045 | 271 016 | 312 432 477 | 16 737 507 | 378 574 928 | 57 784 150 | 203 162 | 804 642 |
| Loofhooghoutkappen | 1 995 420 | 52 006 149 | 15 464 496 | 6 930 049 | 1 805 300 | 248 100 776 | 25 143 792 | 412 494 | 29 988 |
| Middelhoutkappen | - | 3 615 559 | 54 567 363 | 2 521 714 | 75 420 | 6 703 849 | 47 985 842 | - | - |
| Hakhoutkappen | - | 5 167 | 1 230 901 | - | - | 1 920 915 | 2 185 490 | - | - |
| Schatting van de in natura afgeleverde produkten (1) | 174 005 | 234 000 | 1 706 311 | 1 988 475 | 155 945 | 6 930 842 | 3 127 047 | 45 649 | 11 100 |
| Jacht en vogelvangst | 2 613 955 | 2 993 485 | 12 102 581 | 41 868 122 | 6 893 929 | 53 156 947 | 41 187 059 | 619 936 | 405 020 |
| Al de andere inkomsten | 176 000 | 1 556 443 | 250 598 | 13 107 098 | 436 079 | 4 606 292 | 8 186 249 | 19 093 | 59 239 |
| <i>Totaal</i> | <i>12 188 453</i> | <i>63 922 848</i> | <i>85 593 286</i> | <i>378 847 935</i> | <i>28 104 180</i> | <i>699 994 549</i> | <i>185 599 629</i> | <i>1 300 334</i> | <i>1 309 989</i> |
| Uitgaven : | | | | | | | | | |
| Grondbelastingen uitsluitend voor de bossen | 314 841 | 799 327 | 3 556 735 | 6 684 724 | 631 449 | 11 051 371 | 7 498 487 | 461 771 | 110 947 |
| Kosten van beheer en van bewaking het vorige jaar werkelijk uitbetaald | 395 283 | 745 253 | 2 439 020 | 6 846 404 | 1 051 360 | 14 074 235 | 4 913 299 | 110 932 | 58 940 |
| Werkelijke verkoopkosten en eventuele kosten van exploitatie | 315 275 | 1 633 555 | 2 066 329 | 5 841 761 | 349 065 | 4 666 656 | 3 129 892 | 15 590 | 22 088 |
| Totale kosten van de uitgevoerde werken, de toelagen van de Staat afgetrokken | 28 195 807 | 34 254 911 | 33 257 239 | 126 335 764 | 15 730 615 | 95 724 404 | 36 373 311 | 6 034 754 | 2 681 673 |
| Al de andere kosten (opmetingskosten, verkavelingskosten enz..) | - | 38 827 | 266 666 | 1 699 231 | 23 780 | 3 462 660 | 2 001 221 | - | - |
| <i>Totaal</i> | <i>29 221 208</i> | <i>37 471 873</i> | <i>41 585 989</i> | <i>147 407 884</i> | <i>17 786 269</i> | <i>128 979 326</i> | <i>53 916 210</i> | <i>6 623 047</i> | <i>2 873 648</i> |
| Netto opbrengst | | | | | | | | | |
| <i>Totaal</i> | <i>-17 052 753</i> | <i>26 450 975</i> | <i>44 007 277</i> | <i>231 440 051</i> | <i>8 317 911</i> | <i>571 015 223</i> | <i>131 683 419</i> | <i>-5 322 713</i> | <i>-1 563 659</i> |
| Per hectare | -2 708 | 3 098 | 2 363 | 3 747 | 557 | 5 130 | 2 410 | -4 086 | -1 757 |

(1) Gebruiksrecht, verdeling en uitdeling in natura onder de bewoners, gebruik door de eigenaar.

