

LANDBOUW- STATISTIEKEN



1981

MAANDSCHRIFT

SEPTEMBER - OKTOBER, Nr. 9 - 10

NATIONAAL INSTITUUT VOOR DE STATISTIEK

KONINKRIJK BELGIË

MINISTERIE VAN ECONOMISCHE ZAKEN

LANDBOUW- STATISTIEKEN

1981

MAANDSCHRIFT

SEPTEMBER - OKTOBER, Nr. 9 - 10

Abonnement : België : 565 F per jaar
Buitenland : 815 F per jaar

14^{de} JAARGANG

Dit nummer : België : 70 F
Buitenland : 95 F

Dit maandschrift is verkrijgbaar bij het **NATIONAAL INSTITUUT VOOR DE STATISTIEK**
Leuvenseweg 44 - 1000 Brussel
Rekening nr 000-2005886-23

I N H O U D S O P G A V E

MAANDELIJKE EN DRIEMAANDELIJKE STATISTIEKEN

<u>Grafieken</u>	7		
<u>I. Klimaatkunde</u>			
1. Hoeveelheid neerslag per klimatologisch gewest (in mm. hoogte) jaar 1973 tot 1980 maanden januari 1980 tot augustus 1981	8		
2. Hoeveelheid neerslag per klimatologisch gewest uitgedrukt in % t.o.v. de normale : jaar 1973 tot 1980 - maanden januari 1980 tot augustus 1981	8		
3. Klimatologische waarnemingen te Ukkel maanden januari 1980 tot augustus 1981	9		
4. Klimatologische waarnemingen in het meteorologisch net - maanden januari 1980 tot augustus 1981	11		
<u>II. Stand van de landbouwteelten</u>			
1. Ontwikkeling - maanden oktober 1979 tot juni 1981	12		
2. Toestand per provincie en per landbouwstreek - maand juni 1981	14		
<u>III. Raming van de opbrengst van de landbouwteelten</u>			
1. Ontwikkeling - jaar 1973 tot 1978 maanden mei 1979 tot juni 1981	16		
2. Toestand per provincie en per landbouwstreek - maand juni 1981	19		
<u>IV. Activiteit in de zuivelnijverheid</u>			
Jaar 1976 tot 1980 - maanden januari 1980 tot juli 1981			
1. Ophalen van room en melk	20		
2. Bereiding van melk en room voor consumptie	21		
3. Teruggave aan de veehouders	22		
4. Fabricage van derivaten - gefabriceerde hoeveelheden en voorraden op het einde van de periode	23		
<u>V. Zeevisserij</u>			
<u>A. Belgische vangst gelost in België</u>			
1. Aangevoerde vis, in hoeveelheid en waarde volgens de verschillende visgronden per jaar 1974 tot 1980 - maanden januari 1980 tot maart 1981	26		
2. Aanvoer van visserijproducten - maanden februari en maart 1981.	28		
3. Hoeveelheden en waarde van verschillende aangevoerde vissoorten volgens de aanleghavens - maanden februari en maart 1981	30		
4. Aangevoerde vis, in hoeveelheid en waarde volgens de visgronden en de aanleghavens - maanden februari en maart 1981	32		
5. Hoeveelheids-, prijs en waardeindexcijfers van de visserijproducten - jaar 1974 tot 1980 - maanden januari 1980 tot maart 1981	33		
6. Bedrijvigheid van de visserijvloot jaar 1974 tot 1979 - maanden januari 1980 tot maart 1981	34		
7. Bedrijvigheid van de visserijvloot per scheepsklasse - maanden februari en maart 1981	35		
8. Aangevoerde vis, in hoeveelheid en waarde volgens de scheepsklasse en aanleghavens - maanden februari en maart 1981	36		
		<u>B. Belgische vangst gelost in vreemde havens</u>	
		1. Verdeling van de vangst, in hoeveelheid en waarde volgens de verschillende visgronden - jaar 1974 tot 1980 - maanden januari 1980 tot december 1980	37
		2. Aanvoer van visserijproducten - maand december 1980	38
		3. Bedrijvigheid van de visserijvloot - jaar 1970 tot 1980 - maanden januari 1979 tot december	39
		4. Bedrijvigheid van de visserijvloot per scheepsklasse - maand december 1980	39
		<u>VI. Geslachte dieren</u>	
		Aantal en gewicht vande geslachte dieren - jaren 1976 tot 1980 - 1 ^e kwartaal 1980 tot 1 ^e kwartaal 1981	
		Toestand - per provincie - 1 ^e kwartaal 1981	
		1. Totaal van de slachtingen	40
		2. Slachtingen in de openbare slachthuizen	43
		3. Slachtingen in de private slachthuizen	46
		4. Slachtingen in de private slachterijen	49
		5. Noodslachtingen	52
		6. Afgekeurde dieren	55
		<u>VII. Besmettelijke ziekten bij de huisdieren</u>	
		1. Ontwikkeling van het aantal haarden - jaar 1976 tot 1980 - maanden januari 1980 tot augustus 1981	58
		2. Opgave van hondsdoelheid vastgesteld per provincie - maanden juni, juli en augustus 1981	58
		<u>VIII. Marktprijzen van de landbouw- en tuinbouwproducten</u>	
		- Marktprijzen van de landbouwproducten - jaar 1976 tot 1980 - maanden januari 1980 tot augustus 1981	59
		- Marktprijzen van groenten en fruit - jaar 1978 tot 1980 - maanden januari 1980 tot juli 1981	61
		<u>IX. Indexcijfers (basis 1974 - 1976 = 100)</u>	
		Jaar 1978 tot 1980	
		Maanden januari 1980 tot augustus 1981	
		- van de door de landbouwers en tuinbouwers ontvangen prijzen	62
		- van de aankooprijzen van de produktiemiddelen in land- en tuinbouw	65
		<u>X. Tarwe gemalen in de nijverheidsmaaldereien</u>	
		Jaar 1970 tot 1980 - periode 6 juli 1980 tot en met 21 juni 1981	66
		<u>XI. Omvang van de varkensstapel</u>	
		Jaar 1973 tot 1981	67

JAARLIJKSE STATISTIEKEN

I. Landbouw- en tuinbouwteiling op 15 mei 1980
- Structurele aspecten -

Inleiding	71	- Totaal der varkens	132
Tabel 1 - Indeling van de bedrijven naar de grootteklassen en de categorie van de berichtgevers	72	- Leghennen (afgedankte inbegrepen) al of niet op ouderdom van de leg	134
Tabel 2 - Indeling van de bedrijven naar de grootteklassen, de burgerlijke staat van de bedrijfsleider, de opvolging van de bedrijfsleider van 50 jaar en ouder	72	- Vleeskippen (uitgezonderd eendags-kuikens)	136
Tabel 3 - Indeling van de bedrijven naar de grootteklassen en de aard van de teelten	74	- Relatie tussen het totaal van de runderen, de oppervlakte cultuurgrond (OCG) en de oppervlakte bezet met weiden en grasland, wortel- en knolgewassen en groenvoergerwassen (XXX)	138
Tabel 4 - Indeling van de bedrijven naar de grootteklassen en de veestapel	81	- Relatie tussen het totaal van de runderen en het aantal koeien voor de melkgifte	140
Tabel 5 - Indeling van de bedrijven naar de grootteklassen, de werkkrachten en het landbouwmaterieel	84	- Relatie tussen het aantal koeien voor de melkgifte en de installaties voor het mechanisch melken	142
Tabel 6 - Indeling van de bedrijven naar de grootteklassen, de bedrijfsgebouwen en de woning	86	Tabel 12 - Indeling van de bedrijven, ondernemers van landbouw- en tuinbouwwerken en coöperatieve verenigingen voor gemeenschappelijk gebruik van trekkers	144
Tabel 10 - Indeling van de bedrijven naar de grootteklassen en belangrijkheid van de oppervlakte ingenomen door :			
- Winter- en zomertarwe	96		
- Winter- en zomergerst	98		
- Hop	100		
- Suikerbieten (zaadteelt uitgezonderd)	102		
- Vlas	104		
- Aardappelen (teelt van pootgoed uitgezonderd)	106		
- Blijvend en tijdelijk weiland en groen-voedergerwassen	108		
- Boomgaarden en teelt in open lucht van ander fruit (aardbeien uitgezonderd)	110		
- Teelt onder glas of plastic van druiven	112		
- Landbouwteelten (graangewassen, nijverheidsgerwassen, droog geoogte peulvruchten, pootgoed en landbouw zaden, aardappelen, niet genoemde landbouwteelten)	114		
- Weiden en grasland, wortel- en knolgewassen, groenvoergerwassen	116		
- Tuinbouwteelten (bloemen, fruit, groenten, boomkwekerijen, zaden in open lucht en teelten onder glas)	118		
Tabel 11 - Indeling van de bedrijven naar de grootteklassen en belangrijkheid van de veestapel :			
- Koeien voor de melkgifte (afgedankte inbegrepen)	120		
- Koeien om gezoogd te worden (afgedankte inbegrepen)	122		
- Totaal der runderen	124		
- Runderen van de bedrijven die geen koeien voor de melkgifte hebben	126		
- Zeugen	128		
- Mestvarkens (afgedankte beren en zeugen inbegrepen) met een levend gewicht van 50 kg en meer	130		
		II. Aan het bosbeheer onderworpen bossen - jaar 1977 (verbeterde cijfers)	
		1. Oppervlakte van het bosdomein - ontwikkeling jaren 1971 tot 1977	146
		2. Opbrengst van de kappingen per houtsoort - ontwikkeling jaren 1971 tot 1977	147
		3. Inkomsten en uitgaven - ontwikkeling jaren 1971 tot 1977	148
		4. Uitgestrektheid van het bosdomein - jaar 1977 Toestand volgens de aard van de eigenaars	149
		5. Opbrengst van de kappingen per houtsoort - jaar 1977 Toestand volgens de aard van de eigenaars	150
		6. Inkomsten en uitgaven - jaar 1977 Toestand volgens de aard van de eigenaars	151
		7. Uitgestrektheid van het bosdomein - jaar 1977 Toestand per provincie	152
		8. Opbrengst van de kappingen per houtsoort - jaar 1977 Toestand per provincie	153
		9. Inkomsten en uitgaven - jaar 1977 Toestand per provincie	154
		Jaar 1978	
		1. Oppervlakte van het bosdomein - ontwikkeling jaren 1972 tot 1978	155
		2. Opbrengst van de kappingen per houtsoort - ontwikkeling jaren 1972 tot 1978	156
		3. Inkomsten en uitgaven - ontwikkeling jaren 1972 tot 1978	157
		4. Uitgestrektheid van het bosdomein - jaar 1978 Toestand volgens de aard van de eigenaars	158
		5. Opbrengst van de kappingen per houtsoort - jaar 1978 Toestand volgens de aard van de eigenaars	159
		6. Inkomsten en uitgaven - jaar 1978 Toestand volgens de aard van de eigenaars	160
		7. Uitgestrektheid van het bosdomein - jaar 1978 Toestand per provincie	161
		8. Opbrengst van de kappingen per houtsoort - jaar 1978 Toestand per provincie	162
		9. Inkomsten en uitgaven - jaar 1978 Toestand per provincie	163

Conventionele tekens

- . . = gegevens ontbreken
- = 0 of minder dan de helft der gebezigde eenheid
- (*) = voorlopige cijfers

De komma (,) wordt gebruikt om de eenheden af te zonderen van de decimalen

Auteursrecht voorbehouden

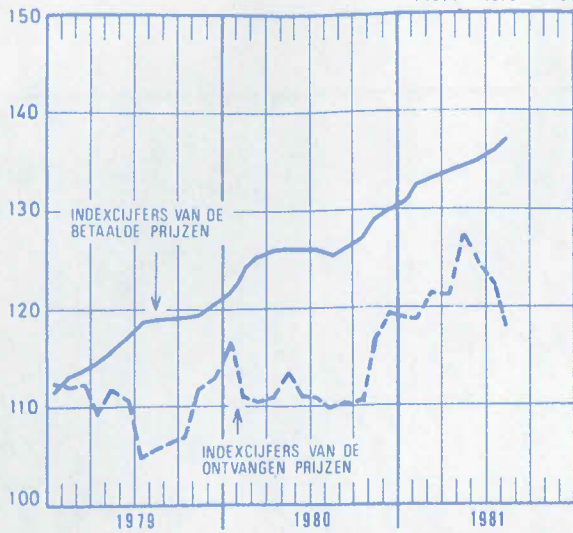
Het reproduceren van de inhoud van deze publicatie is niet toegestaan, noch geheel, noch gedeeltelijk, noch in de oorspronkelijke, noch in bewerkte vorm, tenzij met schriftelijke machtiging vanwege het Nationaal Instituut voor de Statistiek.

Het gebruiken van de inhoud van deze publicatie als toelichting of bewijsvoering in een artikel, een boekbespreking of een boek is toegestaan, mits de bron duidelijk en nauwkeurig wordt vermeld.

**MAANDELIJKSE
EN
DRIEMAANDELIJKSE STATISTIEKEN**

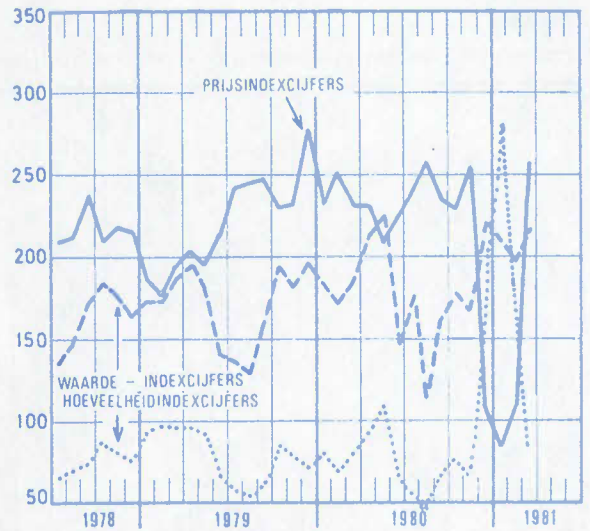
Landbouwindexcijfers

(1974 - 1976 = 100)



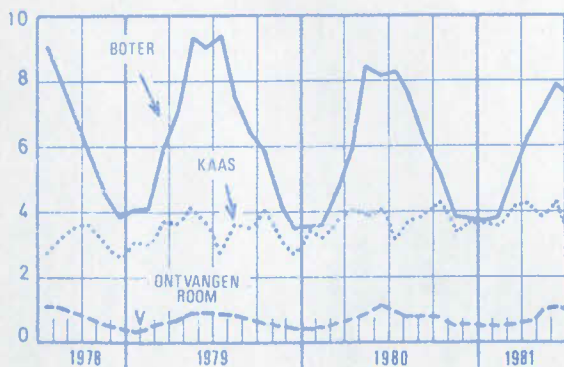
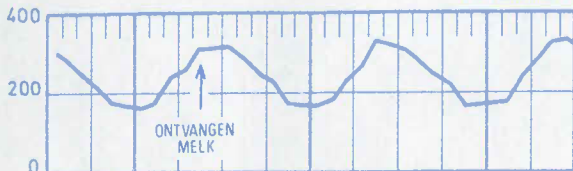
Indexcijfers van de zeevisserij

(1970 = 100)



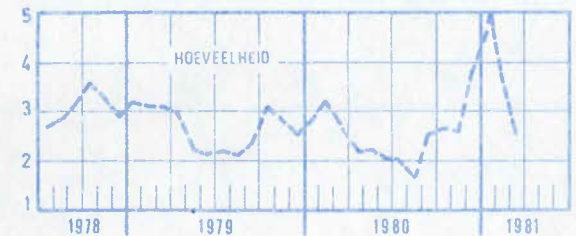
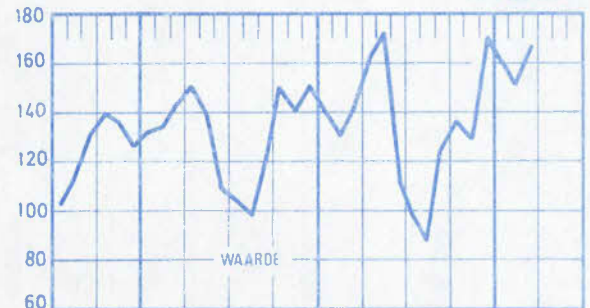
Productie in de zuivelrijverheid

(x 1 000 000 L)



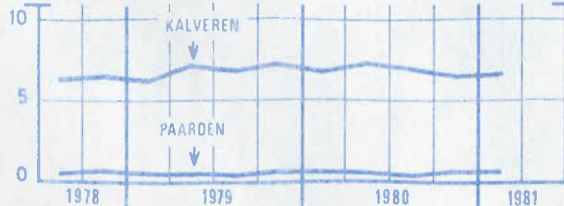
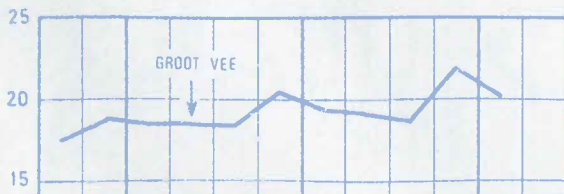

Zeevisserij - Aanvoer

(x 1 000 000 F)



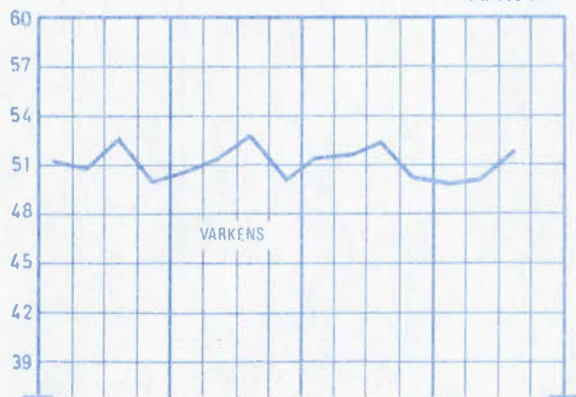
Geslachte dieren - Aantal

(x 100 000)



Omvang van de varkensstapel

(x 100 000)



I. KLIMAATKUNDE (1)

1.- Hoeveelheden neergeslagen water per klimatologisch gewest (in mm hoogte)

Perioden	Kust- en land van Waas	Vlaanderen	Doornik- se-Has- pengouw- Borinage	Kempen	Brabant	Samber en Maas- Condroz	Land van Herve	Gileppe- Warche	Ardenneren	Bel- gische Lotha- ringen	Het Rijk
1973	609,1	643,7	626,6	698,8	702,2	733,1	783,6	1 049,4	935,2	710,0	749,1
1974	937,1	979,9	977,9	955,6	1 052,6	1 022,7	1 069,0	1 370,5	1 268,2	979,5	1 061,5
1975	780,3	760,1	700,5	647,8	744,5	685,5	775,6	815,2	852,4	736,1	749,7
1976	466,0	456,8	499,2	503,2	511,7	544,7	591,9	779,2	727,6	615,4	560,3
1977	749,1	788,6	823,3	826,0	852,3	877,2	886,7	1 137,9	1 112,5	986,3	904,2
1978	628,2	621,3	698,9	694,0	731,5	794,9	823,5	973,4	1 041,5	925,6	794,1
1979	812,3	805,9	821,5	816,8	846,7	928,0	990,8	1 190,7	1 210,3	1 128,1	955,0
1980	759,3	788,4	856,4	838,2	895,8	967,1	989,5	1 238,2	1 225,2	1 095,4	965,4
1980											
januari	46,4	50,0	44,3	53,8	49,0	53,8	52,9	63,1	79,9	96,1	58,9
februari	53,7	51,7	54,6	63,9	56,7	58,0	52,2	74,0	86,6	77,9	62,9
maart	77,8	80,7	89,8	77,0	97,9	75,0	83,2	88,5	103,7	104,3	87,8
april	35,2	37,2	44,3	38,8	36,8	43,3	55,5	71,7	54,9	33,8	45,2
mei	33,0	38,2	68,7	37,6	74,4	69,8	54,4	71,2	70,9	85,6	60,4
juni	84,4	79,5	87,5	89,4	95,3	100,9	103,4	117,2	140,6	129,4	102,8
juli	163,4	159,9	157,1	165,1	187,5	195,8	209,3	296,2	203,1	150,4	188,8
augustus	30,4	43,9	59,4	72,0	53,6	71,0	79,4	74,4	89,8	89,1	66,3
september	21,6	14,5	21,9	40,0	19,6	34,7	37,7	41,5	47,4	36,1	31,5
oktober	91,7	90,9	93,7	79,0	89,9	97,6	92,8	98,7	126,4	99,8	96,0
november	48,9	53,7	52,4	43,7	49,9	72,1	62,3	101,3	90,5	74,3	64,9
december	72,8	88,2	82,7	77,9	85,2	95,1	106,4	140,4	131,4	118,6	99,9
1981											
januari	76,2	84,0	96,9	99,6	117,9	118,2	124,6	165,8	139,9	144,5	116,8
februari	52,5	31,4	124,9	44,7	42,6	92,3	48,3	65,0	58,6	60,0	62,0
maart	104,5	96,9	97,2	99,2	106,1	89,4	101,5	116,5	158,2	168,9	113,8
april	34,7	35,9	34,6	36,1	39,3	52,4	54,1	67,8	67,3	49,9	47,2
mei	93,4	87,7	85,5	86,5	92,1	80,5	84,2	79,6	93,8	76,3	86,0
juni	99,0	117,7	132,5	122,8	144,9	134,6	159,4	153,1	134,8	133,9	132,7
juli	51,8	37,1	56,8	68,9	44,2	72,1	88,3	111,2	95,0	74,1	70,0
augustus	54,4	45,3	42,6	49,0	47,6	61,4	79,2	70,6	69,9	65,1	58,5

2.- Hoeveelheden neergeslagen water per klimatologisch gewest uitgedrukt in % t.o.v. de normale

1973	77,5	78,6	78,2	87,4	85,0	80,5	77,0	86,7	78,8	71,1	80,0
1974	119,2	119,7	122,1	119,5	127,4	112,3	105,0	112,5	106,8	98,2	113,4
1975	99,3	82,8	87,5	81,0	90,1	75,2	76,2	67,7	71,8	73,8	80,4
1976	59,3	55,8	62,3	62,9	61,9	59,8	58,1	64,7	61,3	61,7	60,1
1977	95,3	96,3	102,8	103,3	103,2	96,3	87,1	94,5	93,7	98,8	96,9
1978	79,9	75,9	87,3	86,8	88,6	87,3	80,9	80,9	87,8	92,8	85,1
1979	110,8	108,5	107,5	105,7	108,8	111,1	110,8	107,1	115,3	123,4	111,1
1980	103,6	106,1	112,1	108,4	115,1	115,8	110,7	111,4	116,7	119,9	112,3
1980											
januari	80,0	87,7	72,6	85,4	76,6	74,7	68,7	62,5	76,8	111,7	79,6
februari	119,3	112,4	109,2	125,3	109,0	98,3	84,2	90,2	104,3	114,6	104,6
maart	172,9	168,1	176,1	154,0	184,7	129,3	136,4	113,5	133,0	160,5	148,8
april	78,2	77,5	85,2	77,6	69,4	73,4	92,5	96,9	78,4	55,4	79,3
mei	62,3	67,0	112,6	61,6	120,0	104,2	74,5	82,8	92,1	124,1	90,2
juni	143,1	128,2	128,7	127,7	142,2	138,2	126,1	120,8	171,5	177,3	140,8
juli	240,3	228,4	209,5	211,7	256,9	251,0	235,2	276,8	228,2	190,4	233,1
augustus	41,6	59,3	80,3	93,5	72,4	93,4	93,4	72,2	102,1	114,2	82,9
september	29,6	19,9	31,7	57,1	28,0	48,9	50,3	45,1	55,8	47,5	42,0
oktober	120,7	122,8	135,8	116,2	124,9	133,7	123,7	106,1	135,9	121,7	123,1
november	68,9	77,8	78,2	66,2	72,3	98,8	83,1	106,6	91,4	86,4	84,3
december	108,7	135,7	123,4	116,3	123,5	125,1	133,0	135,0	121,7	130,3	126,5
1981											
januari	131,4	147,4	158,9	158,1	184,2	164,2	161,8	164,2	134,5	168,0	157,8
februari	116,7	68,3	294,8	87,7	81,9	156,4	77,9	79,3	70,6	88,2	103,3
maart	226,1	201,9	190,6	198,4	200,2	151,5	166,4	149,4	202,8	259,9	192,9
april	77,1	74,8	66,5	72,2	74,2	88,8	90,2	91,6	96,1	81,8	82,8
mei	176,2	153,9	140,2	141,8	148,6	120,2	115,3	92,6	121,8	110,6	128,4
juni	167,8	180,2	194,9	175,4	216,3	184,4	194,4	157,8	164,4	183,4	181,8
juli	76,2	53,0	75,7	88,3	60,6	92,4	99,2	103,9	106,7	93,8	86,4
augustus	74,5	61,2	57,6	63,6	64,3	80,8	93,2	68,5	79,4	83,5	73,1

KLIMAATKUNDE (vervolg)

3.- Klimatologische waarnemingen te Ukkel H = 100 m

Perioden	Gemiddelde temperatuur			Gemiddelde uitersten van de temperatuur				Absoloute uitersten van de temperatuur				
	waarge- nomen	normale	tempe- ratuur ver- schil- len	Maximum		Minimum		Maximum		Minimum		
				waarge- nomen	normale	waarge- nomen	normale	waarge- nomen	normale	waarge- nomen	normale	
1980												
januari	1,0	2,7	1,7	3,0	5,3	- 1,6	- 0,3	11,5	10,9	- 8,4	- 7,7	
februari	6,0	3,1	2,9	9,4	6,2	2,9	- 0,2	13,8	12,3	- 1,0	- 7,3	
maart	5,5	5,5	0,0	9,0	9,7	2,3	1,9	16,6	17,6	- 2,4	- 3,7	
april	8,6	8,2	0,4	13,0	13,2	4,2	4,0	23,7	21,9	0,4	1,5	
mei	12,8	12,8	0,0	18,2	18,6	7,1	8,0	25,3	28,2	2,8	1,0	
juni	15,1	14,9	0,2	20,4	20,9	10,8	10,2	29,8	28,7	6,2	4,9	
juli	15,8	16,8	1,0	20,4	22,7	11,9	12,2	30,3	30,5	6,8	7,0	
augustus	17,7	15,4	1,3	23,7	22,1	13,4	12,0	31,7	29,1	6,8	7,3	
september	16,0	14,0	2,0	21,2	19,6	11,9	9,9	27,2	27,0	7,5	3,8	
oktober	9,3	10,0	0,7	14,2	14,4	5,9	6,5	20,0	21,3	0,0	- 0,1	
november	4,8	5,2	0,4	7,8	8,3	1,9	2,2	15,7	14,6	- 6,0	- 4,3	
december	3,3	3,3	0,0	5,5	5,8	0,4	0,6	12,9	12,0	- 6,3	- 6,0	
1981												
januari	3,1	2,7	0,4	5,9	5,3	0,4	- 0,3	10,7	10,9	- 4,8	- 7,7	
februari	1,9	3,1	1,2	5,3	6,2	- 1,6	- 0,2	10,4	12,3	- 6,3	- 7,3	
maart	9,2	5,5	3,7	12,9	9,7	6,0	1,9	20,7	17,6	- 0,4	- 3,7	
april	9,3	8,2	1,1	13,5	13,2	4,9	4,0	22,5	21,9	- 0,5	- 1,5	
mei	13,8	12,8	1,0	19,0	18,6	8,7	8,0	29,7	28,2	- 1,7	1,0	
juni	15,1	14,9	0,2	20,5	20,9	11,0	10,2	28,0	28,7	6,6	4,9	
juli	17,0	16,8	0,2	22,0	22,7	12,8	12,2	31,3	30,5	8,5	7,0	
augustus	17,3	16,4	0,9	22,8	22,1	12,6	12,0	31,1	29,1	7,7	7,3	

Perioden	Neerslag			Gemiddel- de wind- snelheid m/s		Zonneschijn			Gemiddelde luchtdruk mb		Gemiddelde betrekkelijke luchtvochtig- heid %	
	hoogte van het water mm		% t.o.v. de nor- male	waar- geno- men	nor- male	duur (uren)		% t.o.v. de nor- male	waarge- nomen	normale	waarge- nomen	normale
	waarge- nomen	normale				waarge- nomen	normale					
1980												
januari	51,5	64,7	79,6	3,6	4,3	56 00	54 00	103,7	1 015,7	1 017,0	88	90
februari	55,8	52,9	105,5	3,5	4,1	58 05	77 00	88,4	1 019,0	1 016,8	83	87
maart	104,9	53,6	195,7	3,7	4,0	46 35	120 00	38,8	1 009,8	1 014,9	82	82
april	43,6	53,1	82,1	3,6	3,8	140 40	159 00	98,5	1 019,6	1 014,2	75	78
mei	57,2	61,6	109,1	3,6	3,6	252 50	221 00	114,4	1 014,5	1 015,5	68	76
juni	101,4	67,4	150,5	3,3	3,4	151 20	197 00	76,8	1 012,6	1 016,3	81	78
juli	177,3	74,3	238,6	3,4	3,4	121 00	200 00	60,5	1 012,7	1 015,9	86	79
augustus	69,7	74,4	93,7	3,1	3,4	156 05	199 00	78,4	1 016,6	1 015,7	79	80
september	15,6	69,8	22,4	3,0	3,4	166 40	160 00	104,2	1 019,0	1 016,0	81	83
oktober	91,3	70,8	129,0	3,5	3,6	113 40	111 00	102,4	1 011,9	1 015,3	86	87
november	49,9	68,3	71,6	4,4	3,9	60 35	61 00	99,3	1 017,0	1 014,4	84	90
december	85,9	69,2	124,1	4,2	4,2	35 40	36 00	101,9	1 019,4	1 015,2	90	92
1981												
januari	119,4	64,7	184,5	3,7	4,3	57 30	54 00	106,8	1 021,3	1 017,0	84	90
februari	42,9	52,9	81,1	3,5	4,1	95 50	77 00	124,6	1 020,4	1 016,8	82	87
maart	107,4	53,6	200,4	4,3	4,0	61 40	120 00	51,4	1 007,8	1 014,9	81	82
april	40,4	53,1	76,1	3,6	3,8	118 50	159 00	74,7	1 018,8	1 014,2	75	78
mei	105,1	61,6	170,6	3,3	3,6	181 45	221 00	82,2	1 010,4	1 015,5	76	76
juni	123,1	67,4	182,6	3,4	3,4	119 35	197 00	60,7	1 018,0	1 016,3	77	78
juli	34,9	74,3	47,0	2,9	3,4	138 15	200 00	69,1	1 016,8	1 015,9	80	79
augustus	62,8	74,4	84,4	2,4	3,4	167 20	199 00	84,1	1 019,9	1 015,7	80	80

KLIMAATKUNDE (vervolg)

3.- Klimatologische waarnemingen te Ukkel (vervolg)

Perioden	Aantal vriesdagen		Aantal winterdagen		Aantal sneeuwdagen		Aantal dagen zonder zonbestraling		Aantal dagen met meetbare neerslag		Aantal onweersdagen in ons land	
	Vastgesteld	Normaal	Vastgesteld	Normaal	Vastgesteld	Normaal	Vastgesteld	Normaal	Vastgesteld	Normaal	Vastgesteld	Normaal
1980												
januari	19	13,2	7	2,6	5	5,2	11	13,1	15	19	1	1,2
februari	4	11,8	0	1,6	0	5,9	14	8,3	14	16	1	2,2
maart	6	8,9	-	-	2	3,2	9	5,5	20	18	2	3,4
april	0	3,6	-	-	1	1,5	4	3,0	17	17	5	6,6
mei	-	-	-	-	-	-	4	1,9	13	15	10	11,2
juni	-	-	-	-	-	-	4	1,4	24	15	18	10,7
juli	-	-	-	-	-	-	7	1,7	20	17	11	10,7
augustus	-	-	-	-	-	-	2	1,1	21	15	7	11,8
september	-	-	-	-	-	-	1	2,3	18	15	6	7,8
oktober	-	-	-	-	-	-	3	5,9	25	17	6	3,3
oktober	14	7,8	1	0,2	0	1,6	8	11,3	17	18	3	2,2
november	14	11,5	1	2,6	8	4,6	16	14,8	27	20	3	1,2
december												
1981												
januari	13	13,2	0	2,6	4	5,2	12	13,1	25	19	6	1,2
februari	21	11,8	0	1,6	7	5,9	10	8,3	16	16	1	2,2
maart	2	8,9	0	0,1	0	3,2	10	5,5	27	18	10	3,4
april	1	3,6	-	-	2	1,5	8	3,0	18	17	5	6,6
mei	2	0,4	-	-	-	-	0	1,9	24	15	20	11,2
juni	-	-	-	-	-	-	4	1,4	20	15	9	10,7
juli	-	-	-	-	-	-	1	1,7	17	17	9	10,7
augustus	-	-	-	-	-	-	5	1,1	13	16	5	11,8

KLIMAATKUNDE

4.- Klimatologische waarnemingen in het meteorologisch net

Perioden	Oostende H = 7 m			Essen H = 16 m			Brugge H = 8 m			Leopoldsburg H = 50 m		
	Gemiddelde uitersten van de luchttemperatuur		Hoogte van het opgemeten water mm	Gemiddelde uitersten van de luchttemperatuur		Hoogte van het opgemeten water mm	Gemiddelde uitersten van de luchttemperatuur		Hoogte van het opgemeten water mm	Gemiddelde uitersten van de luchttemperatuur		Hoogte van het opgemeten water mm
	Max.	Min.		Max.	Min.		Max.	Min.		Max.	Min.	
1980												
januari	3,9	0,3	56,4	2,9	- 2,1	68,9	3,5	- 1,9	50,4	2,7	- 2,5	59,6
februari	9,5	3,5	56,0	9,1	2,0	74,9	9,2	2,7	56,8	8,9	1,6	68,0
maart	9,0	2,9	88,9	8,9	1,2	83,9	8,6	1,8	82,4	8,6	1,4	98,9
april	11,4	5,0	31,3	13,0	3,0	46,4	11,8	3,7	41,7	12,7	2,6	29,3
mei	15,0	7,5	21,7	18,3	6,1	34,2	16,9	6,8	33,7	18,2	6,0	38,9
juni	17,0	10,9	93,2	20,1	10,3	99,5	19,2	9,8	78,4	19,9	10,8	105,6
juli	18,5	12,0	163,2	20,2	12,1	168,6	19,7	11,9	166,6	19,4	11,7	167,2
augustus	20,7	13,3	36,0	22,6	12,9	48,4	22,4	12,8	45,1	22,7	12,9	82,2
september	19,7	12,3	25,8	20,6	10,7	28,1	20,6	10,9	16,8	20,4	10,3	31,2
oktober	14,6	7,3	89,7	14,0	5,3	101,1	14,3	5,6	90,3	13,7	4,9	85,8
november	8,8	3,6	49,0	7,9	2,0	61,3	8,5	2,5	57,1	7,3	1,5	39,3
december	7,2	2,6	91,4	5,7	0,4	103,9	6,9	1,1	99,1	5,3	0,2	79,6
1981												
januari	6,9	2,7	79,3	5,5	0,3	131,1	6,9	1,9	84,5	5,4	- 0,6	94,2
februari	5,3	0,1	25,1	5,4	- 1,2	56,8	5,8	- 1,1	26,8	4,6	- 2,2	44,8
maart	11,4	4,7	124,0	11,9	4,8	117,7	12,2	5,7	123,8	12,3	4,8	102,1
april	11,3	5,2	34,5	13,4	3,8	32,0	12,5	4,6	42,7	13,3	4,0	38,7
mei	16,2	8,6	102,3	18,3	8,3	100,3	17,2	8,0	90,4	18,3	8,6	85,6
juni	17,1	10,7	102,9	19,4	10,7	80,9	18,4	10,7	133,1	20,0	10,9	100,3
juli	19,0	12,2	59,7	21,0	12,4	57,3	20,7	12,2	49,5	21,2	12,7	56,6
augustus	20,1	12,8	94,3	22,1	11,6	40,5	21,7	12,0	138,0	22,0	11,5	65,0

Perioden	Denée Maredsous H = 218 m			Mont Rigi H = 670 m			Rochefort H = 190 m			Virton H = 125 m		
	Gemiddelde uitersten van de luchttemperatuur		Hoogte van het opgemeten water mm	Gemiddelde uitersten van de luchttemperatuur		Hoogte van het opgemeten water mm	Gemiddelde uitersten van de luchttemperatuur		Hoogte van het opgemeten water mm	Gemiddelde uitersten van de luchttemperatuur		Hoogte van het opgemeten water mm
	Max.	Min.		Max.	Min.		Max.	Min.		Max.	Min.	
1980												
januari	2,1	- 3,0	61,1	- 1,6	- 5,7	96,5	2,4	- 4,0	48,3	1,8	- 3,1	98,9
februari	8,5	1,8	63,4	4,7	- 0,8	100,4	8,8	0,1	54,0	9,0	1,8	78,9
maart	7,6	1,6	76,3	4,0	- 1,0	130,6	8,1	0,3	57,2	8,1	1,4	100,6
april	11,7	2,7	44,2	6,9	0,5	101,4	11,4	0,4	45,2	12,2	2,0	37,3
mei	17,2	5,4	89,0	13,9	4,4	61,3	17,0	2,9	71,8	17,5	5,5	86,6
juni	18,6	9,8	102,9	14,8	7,5	141,3	18,6	8,3	79,8	18,6	9,5	122,7
juli	28,3	10,8	210,4	15,0	9,1	407,4	19,0	10,4	197,2	18,9	10,6	134,4
augustus	21,5	12,0	72,2	18,2	10,7	107,7	21,9	10,7	59,8	21,8	11,3	97,6
september	19,9	9,7	38,1	16,6	8,5	53,6	20,0	8,0	32,5	19,9	8,8	39,5
oktober	12,6	4,4	112,1	8,7	2,8	136,5	12,9	2,8	79,8	12,7	3,8	91,1
november	6,7	1,4	79,8	3,4	- 1,9	138,3	7,3	0,0	72,8	6,5	0,7	91,5
december	4,0	- 0,6	104,4	- 0,1	- 4,3	203,5	4,1	1,9	81,6	3,5	- 2,1	120,4
1981												
januari	4,1	- 0,8	118,8	0,3	- 4,3	209,2	4,3	- 1,8	114,8	3,6	- 1,7	132,9
februari	4,4	- 3,3	48,1	0,3	- 5,1	95,8	4,8	- 4,7	46,2	4,5	- 3,2	61,9
maart	11,3	5,3	84,0	7,2	1,8	154,0	11,6	4,3	83,7	12,1	4,7	158,4
april	12,5	4,2	49,4	8,7	2,0	87,4	12,8	2,5	63,9	14,3	3,8	54,8
mei	16,6	7,7	85,5	13,6	5,5	85,6	17,2	5,6	70,3	17,6	7,4	75,4
juni	18,8	10,8	168,2	15,5	7,6	203,2	19,3	8,7	106,8	20,0	10,2	150,0
juli	20,2	12,0	56,1	16,5	9,5	148,2	20,4	11,2	85,0	20,8	11,9	79,9
augustus	21,6	11,6	62,7	18,3	10,2	105,2	22,1	10,4	65,0	22,9	11,4	67,6

II. STAND DER TEELTEN

1. Ontwikkeling

Maanden	Tijdelijk weiland om af te maaien		Ander blijvend maailand	Ander blijvend weiland	Bonen		Erwten	
	van ray-grass	andere			droog geogst	groen ge- oogst voor de inmaak- rijverheid	droog geogst	groen ge- oogst voor de inmaak- rijverheid
1979								
oktober	71	65	66	66	-	-	-	-
november	72	65	66	66	-	-	-	-
december	71	67	66	67	-	-	-	-
1980								
januari	70	63	65	66	-	-	-	-
februari	73	69	67	68	-	-	-	-
maart	72	72	68	69	-	-	-	-
april	72	70	67	69	-	-	68	69
mei	68	68	64	64	72	63	70	67
juni	72	69	65	58	72	68	69	65
juli	65	61	53	58	55	52	59	58
augustus	-	65	65	66	60	49	62	57
september	70	71	68	68	-	-	-	-
oktober	70	65	65	66	-	-	-	-
november	69	65	64	65	-	-	-	-
december	70	63	64	66	-	-	-	-
1981								
januari	69	68	64	66	-	-	-	-
februari	69	66	63	65	-	-	-	-
maart	71	66	66	68	-	-	70	-
april	71	68	64	66	-	-	67	64
mei	74	69	68	69	66	65	70	69
juni	73	72	68	69	66	69	70	69

Maanden	Winter- tarwe	Zomer- tarwe	Winter- rogge	Spelt	Winter- gerst	Zomer- gerst	Haver	Korrelmaïs
1979								
oktober	70	-	71	70	71	-	-	-
november	70	-	73	71	72	-	-	-
december	71	-	72	72	72	-	-	-
1980								
januari	70	-	70	69	70	-	-	-
februari	71	-	72	73	70	-	-	-
maart	72	-	70	73	70	-	-	-
april	73	67	69	74	72	67	67	-
mei	74	67	70	73	75	66	66	66
juni	74	68	71	74	75	68	68	66
juli	66	64	-	68	-	63	64	63
augustus	-	-	-	-	-	-	-	-
september	-	-	-	-	-	-	-	65
oktober	65	-	68	68	71	-	-	-
november	67	-	68	67	71	-	-	-
december	68	-	69	68	72	-	-	-
1981								
januari	67	-	68	69	71	-	-	-
februari	67	-	68	67	70	-	-	-
maart	68	-	68	69	70	-	-	-
april	68	66	69	69	71	65	65	-
mei	72	67	70	71	74	67	68	67
juni	73	68	71	71	73	66	67	65

STAND DER LANDBOUWTEELTEN (vervolg)
Ontwikkeling (vervolg)

Maanden	Suiker- bieten	Vlas	Koffie- cichorei	Winter- koolzaad	Zomer- koolzaad	Tabak	Hop	Voeder- bieten	Klavers
1979									
oktober	-	-	-	69	-	-	-	-	68
november	-	-	-	75	-	-	-	-	71
december	-	-	-	74	-	-	-	-	70
1980									
januari	-	-	-	65	-	-	-	-	68
februari	-	-	-	71	-	-	-	-	69
maart	-	-	-	78	-	-	-	-	70
april	63	66	-	80	-	-	-	66	71
mei	65	63	58	76	-	66	73	64	73
juni	71	64	63	72	60	65	77	69	72
juli	65	-	62	-	-	44	69	64	63
augustus	66	-	63	-	-	51	72	64	67
september	65	-	64	-	-	-	-	65	71
oktober	-	-	-	70	-	-	-	-	69
november	-	-	-	69	-	-	-	-	68
december	-	-	-	68	-	-	-	-	66
1981									
januari	-	-	-	69	-	-	-	-	68
februari	-	-	-	65	-	-	-	-	67
maart	-	-	-	69	-	-	-	-	68
april	63	64	-	68	72	-	-	66	68
mei	70	67	66	70	-	67	73	68	70
juni	73	69	61	70	-	69	70	69	70

Maanden	Luzerne	Melk- en deegrijpe mais	Aardappelen			Voeder- rogge (in na- teelt)	Waarde van de quota van de stand der teelten
			vroege	half- vroegé	halflate en late		
1979							
oktober	70	-	-	-	-	73	100 : uitstekende teelt
november	69	-	-	-	-	74	
december	68	-	-	-	-	73	90 : zeer goede teelt
1980							
januari	67	-	-	-	-	72	70 : goede teelt
februari	69	-	-	-	-	73	
maart	69	-	-	-	-	73	60 : nogal goede teelt
april	70	-	59	-	-	-	
mei	71	64	63	67	-	-	50 : middelmatige teelt
juni	71	63	70	73	72	-	
juli	64	55	-	65	66	-	40 : nogal slechte teelt
augustus	68	60	-	-	65	-	
september	70	60	-	-	-	-	30 : slechte teelt
oktober	68	-	-	-	-	70	
november	66	-	-	-	-	70	10 : mislukte teelt
december	66	-	-	-	-	70	
1981							
januari	66	-	-	-	-	71	
februari	66	-	-	-	-	70	
maart	67	-	-	-	-	70	
april	69	-	56	-	-	-	
mei	68	67	64	70	-	-	
juni	70	67	-	69	72	71	

STAND DER LANDBOUWTEELTEN (vervolg) - juni 1981

2.- Toestand per provincie en per landbouwstreek

Provincies en landbouwstreken	Tijdelijk maailand van Italiaans ray-grass	Ander tijdelijk maailand (mengsels peul- en grasge- wassen)	Ander blijvend maailand	Ander blijvend weiland	Droog geogste bonen	Groen geogste bonen bestemd voor de inmaak- nijver- heid	Droog geogste erwten	Groen geogste erwten bestemd voor de inmaak- nijver- heid
<i>Provincies</i>								
Antwerpen	74	73	68	71	-	70	-	66
Brabant	71	71	70	70	65	78	-	66
Henegouwen	72	74	69	69	-	-	70	70
Luik	70	72	68	69	-	70	-	70
Limburg	70	71	67	69	-	70	70	69
Luxemburg	71	72	66	67	-	-	-	-
Namen	72	66	66	67	-	-	-	70
Oost-Vlaanderen	74	73	72	73	60	-	74	-
West-Vlaanderen	74	72	72	71	68	67	69	69
<i>Landbouwstreken</i>								
Duinen-Polders	75	71	73	71	70	75	70	68
Zandstreek	73	72	69	72	55	65	62	64
Kempen	73	73	69	70	-	66	-	68
Zand-Leemstreek	75	71	71	72	64	69	72	72
Leemstreek	72	71	71	70	-	71	70	68
Weidestreek (Luik)	71	70	70	70	-	-	-	-
Henegouwse Kempen	-	-	80	80	-	-	-	80
Condroz	71	71	68	68	-	71	-	69
Hoge Ardennen	-	-	66	62	-	-	-	-
Weidestreek (Venen)	73	85	68	66	-	-	-	65
Famenne	73	72	64	64	-	-	-	69
Ardennen	71	72	68	67	-	-	-	-
Jurastreek	68	68	61	64	-	-	-	-

Provincies en landbouwstreken	Winter- tarwe	Zomer- tarwe	Winter- rogge	Spelt	Winter- gerst	Zomer- gerst	Haver	Korrel- maïs
<i>Provincies</i>								
Antwerpen	71	66	69	-	70	65	66	60
Brabant	72	67	67	-	71	65	66	65
Henegouwen	71	70	77	65	74	63	67	68
Luik	74	70	70	72	73	62	68	70
Limburg	72	66	68	-	72	66	64	68
Luxemburg	71	66	69	71	73	68	68	-
Namen	74	68	72	72	75	69	70	65
Oost-Vlaanderen	74	67	74	-	75	64	68	68
West-Vlaanderen	74	68	71	-	72	64	67	64
<i>Landbouwstreken</i>								
Duinen-Polders	75	64	76	-	72	62	64	68
Zandstreek	73	69	72	-	73	64	68	65
Kempen	70	65	69	-	68	66	65	64
Zand-Leemstreek	73	68	71	-	74	67	68	65
Leemstreek	72	69	75	-	73	65	66	72
Weidestreek (Luik)	72	67	70	70	73	70	71	-
Henegouwse Kempen	80	70	-	-	90	70	80	-
Condroz	73	68	75	72	73	67	69	65
Hoge Ardennen	55	60	-	-	60	60	60	-
Weidestreek (Venen)	67	65	-	66	65	60	65	60
Famenne	70	68	65	73	72	68	70	-
Ardennen	72	68	68	72	71	69	69	-
Jurastreek	70	64	70	69	69	65	65	-

STAND DER LANDBOUWTEELTEN (vervolg)

2.- Toestand per provincie en per landbouwstreek - juni 1981 (vervolg)

Provincies en landbouwstreken	Suiker- bieten	Vlas	Koffie- cichorei	Winter- koolzaad	Zomer- koolzaad	Tabak	Hop
<i>Provincies</i>							
Antwerpen	68	-	-	-	-	-	-
Brabant	72	62	-	68	-	-	68
Henegouwen	75	69	-	69	-	69	70
Luik	74	72	-	70	-	-	-
Limburg	72	-	-	-	-	-	-
Luxemburg	71	60	-	-	-	60	-
Namen	74	73	-	70	-	60	61
Oost-Vlaanderen	74	70	70	-	-	65	70
West-Vlaanderen	71	68	61	75	-	70	71
<i>Landbouwstreken</i>							
Duinen-Polders	71	70	60	75	-	-	-
Zandstreek	70	64	63	-	-	60	-
Kempen	68	-	-	-	-	-	-
Zand-Leemstreek	73	67	60	68	-	71	70
Leemstreek	74	70	-	69	-	69	70
Weidestreek (Luik)	81	-	-	-	-	-	-
Henegouwse Kempen	90	90	-	-	-	-	-
Condroz	74	68	-	69	-	-	-
Hoge Ardennen	-	-	-	-	-	-	-
Weidestreek (Venen)	68	70	-	-	-	-	-
Famenne	75	67	-	70	-	-	61
Ardennen	70	60	-	-	-	60	-
Jurastreek	67	-	-	-	-	-	-

Provincies en landbouwstreken	Voeder- bieten en half- suikerbieten	Teelt van klavers in reinkultuur	Luzerne in reinkultuur	Maïs voor het in- kuilen	Vroege aardappelen	Half- vroege aardappelen	Halflate en late aardappelen
<i>Provincies</i>							
Antwerpen	66	70	60	67	68	70	69
Brabant	70	68	70	67	68	68	68
Henegouwen	73	71	69	67	68	70	69
Luik	78	73	74	71	75	68	66
Limburg	71	60	70	68	57	64	65
Luxemburg	67	74	70	61	65	68	67
Namen	69	68	70	67	60	67	65
Oost-Vlaanderen	69	66	80	67	71	74	74
West-Vlaanderen	69	66	67	66	68	73	72
<i>Landbouwstreken</i>							
Duinen-Polders	72	67	67	69	56	75	72
Zandstreek	67	66	78	65	68	72	71
Kempen	67	69	-	67	65	67	67
Zand-Leemstreek	71	67	70	68	71	73	73
Leemstreek	72	70	73	68	68	70	67
Weidestreek (Luik)	75	-	70	68	-	80	80
Henegouwse Kempen	80	-	-	70	80	80	80
Condroz	70	70	70	68	61	67	67
Hoge Ardennen	-	-	-	55	-	60	45
Weidestreek (Venen)	-	60	64	60	-	-	60
Famenne	68	70	70	68	-	70	71
Ardennen	65	70	68	59	62	69	70
Jurastreek	68	70	69	59	69	69	64

III. RAMING VAN DE OPBRENGST VAN DE LANDBOUWTEELTEN (x 100 kg per ha)

1. Ontwikkeling

Perioden	Tijdelijk weiland om af te maaien				Ander blijvend maailand		Bonen		Erwten	
	van ray-grass		ander		1 ^e snede	2e snede	droog geogst	voor de inmaak-nijverheid (1)	droog geogst	voor de inmaak-nijverheid (1)
	1 ^e snede	2e snede	1 ^e snede	2e snede						
1973	66,4	38,5	64,8	32,5	57,1	28,6	24,9	-	32,0	-
1974	65,2	42,3	56,9	32,4	49,4	31,1	23,7	-	35,7	-
1975	62,8	43,6	51,7	34,5	45,6	32,0	25,7	-	36,8	-
1976	53,8	10,5	44,4	8,4	35,8	4,2	13,4	-	27,5	-
1977	68,8	44,6	58,6	34,3	55,5	32,8	20,1	-	35,2	-
1978	71,6	48,1	60,4	35,9	54,0	33,4	30,8	66,4	37,6	45,6
1979										
mei	-	-	-	-	-	-	-	-	-	-
juni	64,5	-	62,0	-	54,5	-	-	-	-	-
juli	-	-	-	-	-	-	-	-	-	-
augustus	-	44,1	-	29,4	-	31,1	-	-	-	-
september	-	-	-	-	-	-	-	-	38,3	49,1
oktober	-	-	-	-	-	-	30,3	77,3	-	-
november	-	-	-	-	-	-	-	-	-	-
1980										
mei (2)	-	-	-	-	-	-	-	-	-	-
juni	65,4	-	62,1	-	52,7	-	-	-	-	-
juli	-	-	-	-	-	-	-	-	-	-
augustus	-	43,5	-	31,9	-	32,5	-	-	-	-
september	-	-	-	-	-	-	-	-	30,9	38,4
oktober	-	-	-	-	-	-	22,7	54,8	-	-
november	-	-	-	-	-	-	-	-	-	-
1981										
mei (2)	-	-	-	-	-	-	-	-	-	-
juni	69,4	57,4	53,0	-	-	-	-	-	-	-

Perioden	Wintertarwe		Zomertarwe		Winterrogge		Spelt	
	graan	stro	graan	stro	graan	stro	graan	stro
1973	52,2	45,2	41,6	37,5	36,6	46,7	38,5	39,8
1974	54,5	45,0	40,4	35,6	35,0	44,3	36,7	37,7
1975	41,7	31,9	34,1	26,6	31,3	38,5	33,9	30,7
1976	47,3	40,1	30,8	27,7	30,5	38,6	32,1	31,7
1977	42,6	41,9	33,3	32,1	34,8	43,7	33,7	34,9
1978	54,6	45,3	42,8	35,9	37,8	47,4	39,4	39,8
1979								
mei	-	-	-	-	-	-	-	-
juni	-	-	-	-	-	-	-	-
juli	-	-	-	-	-	-	-	-
augustus	-	-	-	-	-	-	-	-
september	52,9	38,1	42,5	33,2	38,2	44,2	38,7	36,3
oktober	-	-	-	-	-	-	-	-
november	-	-	-	-	-	-	-	-
1980								
mei (2)	-	-	-	-	-	-	-	-
juni	-	-	-	-	-	-	-	-
juli	-	-	-	-	-	-	-	-
augustus	-	-	-	-	-	-	-	-
september	48,2	40,1	37,6	33,4	37,5	44,5	31,3	32,9
oktober	-	-	-	-	-	-	-	-
november	-	-	-	-	-	-	-	-
1981								
mei (2)	-	-	-	-	-	-	-	-
juni	-	-	-	-	-	-	-	-

(1) De raming van die teelten wordt slechts gevraagd vanaf 1978.

(2) De abnormale klimatologische omstandigheden hebben geleid tot de spreiding van de oogst over de maanden mei en juni van de teelten die normaal in mei worden geogst. Dientengevolge worden de opbrengsten van deze teelten medegegeeld in de toestand die betrekking heeft op de maand juni.

RAMING VAN DE OPBRENGST VAN DE LANDBOUWTEELTEN (vervolg) (x 100 kg per ha)
Ontwikkeling (vervolg)

Perioden	Wintergerst		Zomergerst		Haver		Korrel- maïs	Suikerbieten	
	graan	stro	graan	stro	graan	stro		wortelen	loof en koppen
1973	49,7	39,5	39,7	30,3	40,4	37,3	62,9	491,8	340,9
1974	51,8	39,0	36,0	28,6	37,4	34,2	50,1	424,9	300,8
1975	40,2	29,9	32,4	23,2	32,4	27,1	58,8	410,7	281,5
1976	48,8	33,3	30,6	22,4	26,6	24,5	54,1	478,1	281,3
1977	48,1	37,9	32,7	26,3	29,7	30,8	51,4	464,0	369,8
1978	52,5	40,4	40,3	30,3	42,1	36,5	62,6	475,8	355,0
1979									
mei	-	-	-	-	-	-	-	-	-
juni	-	-	-	-	-	-	-	-	-
juli	-	-	-	-	-	-	-	-	-
augustus	-	-	-	-	-	-	-	-	-
september	51,7	36,7	38,8	29,3	-	-	-	-	-
oktober	-	-	-	-	42,3	35,1	-	-	-
november	-	-	-	-	-	-	61,3	507,1	357,0
1980									
mei (1)	-	-	-	-	-	-	-	-	-
juni	-	-	-	-	-	-	-	-	-
juli	-	-	-	-	-	-	-	-	-
augustus	-	-	-	-	-	-	-	-	-
september	56,7	40,0	31,0	26,4	-	-	-	-	-
oktober	-	-	-	-	38,5	34,2	-	-	-
november	-	-	-	-	-	-	62,8	453,6	326,3
1981									
mei (1)	-	-	-	-	-	-	-	-	-
juni	-	-	-	-	-	-	-	-	-

Perioden	Vlas		Koffie- cichorei	Winter- kool- zaad	Zomer- kool- zaad	Tabak	Hop	Voederbieten	
	graan	stro						wortelen	loof en koppen
1973	7,7	69,9	408,1	24,1	17,7	33,8	16,3	925,6	256,8
1974	7,8	69,0	387,5	22,8	-	30,4	19,5	873,6	232,4
1975	6,8	58,1	407,5	20,8	25,0	32,4	16,5	928,8	263,5
1976	8,7	52,8	358,2	12,4	14,5	30,4	16,4	903,3	235,0
1977	7,3	65,1	379,0	29,5	15,6	33,4	18,8	969,7	292,5
1978	8,3	65,4	361,9	31,8	20,0	33,4	16,8	959,6	259,2
1979									
mei	-	-	-	-	-	-	-	-	-
juni	-	-	-	-	-	-	-	-	-
juli	-	-	-	-	-	-	-	-	-
augustus	-	-	-	31,0	25,0	-	-	-	-
september	8,2	68,8	-	-	-	-	20,1	-	-
oktober	-	-	-	-	-	34,3	-	-	-
november	-	-	400,0	-	-	-	-	937,1	269,4
1980									
mei (1)	-	-	-	-	-	-	-	-	-
juni	-	-	-	-	-	-	-	-	-
juli	-	-	-	-	-	-	-	-	-
augustus	-	-	-	27,6	25,3	-	-	-	-
september	7,7	60,3	-	-	-	-	18,0	-	-
oktober	-	-	-	-	-	24,3	-	-	-
november	-	-	394,4	-	-	-	-	892,5	265,4
1981									
mei (1)	-	-	-	-	-	-	-	-	-
juni	-	-	-	-	-	-	-	-	-

(1) De abnormale klimatologische omstandigheden hebben geleid tot de spreiding van de oogst over de maanden mei en juni van de teelten die normaal in mei worden geoost. Dientengevolge worden de opbrengsten van deze teelten meegedeeld in de toestand die betrekking heeft op de maand juni.

RAMING VAN DE OPBRENGST VAN DE LANDBOUWTEELTEN (vervolg) (x 100 kg per ha)

Ontwikkeling (vervolg)

Perioden	Klavers		Luzerne		Melk- en deegrijpe maïs	Aardappelen		
	1 ^e snede	2e snede	1 ^e snede	2e snede		vroege	half- vroege	halflate en late
1973	53,9	29,9	62,3	41,5	532,4	209,4	283,7	304,5
1974	47,1	31,8	56,3	39,5	479,9	200,0	390,2	367,8
1975	41,8	28,7	48,3	37,8	500,7	161,8	298,7	317,4
1976	36,5	13,5	47,8	23,7	353,6	118,8	185,7	214,8
1977	53,0	31,0	55,5	39,0	492,3	152,5	345,8	367,5
1978	48,4	32,5	55,5	39,7	429,2	191,3	366,8	393,0
1979								
mei	-	-	-	-	-	-	-	-
juni	49,8	-	56,5	-	-	-	-	-
juli	-	-	-	-	-	298,2	-	-
augustus	-	31,0	-	39,3	-	-	-	-
september	-	-	-	-	-	-	330,1	-
oktober	-	-	-	-	460,2	-	-	355,4
november	-	-	-	-	-	-	-	-
1980								
mei (1)	-	-	-	-	-	-	-	-
juni	49,0	-	56,5	-	-	-	-	-
juli	-	-	-	-	-	183,1	-	-
augustus	-	32,9	-	39,8	-	-	-	-
september	-	-	-	-	-	-	312,1	-
oktober	-	-	-	-	400,4	-	-	331,9
november	-	-	-	-	-	-	-	-
1981								
mei	-	-	-	-	-	-	-	-
juni	51,4	-	57,4	-	-	148,6*	-	-

Perioden	Voor- en nateelten										
	Voeder- rogge	Inkar- naat- klaver	Voeder- wortelen	Rapen	Kool- rapen (rutaba- ga's)	Voeder- en meng- kolen	Spurrie	Voeder- maïs	Wester- wold's ray- grass	Voeder- meng- sels	Groen- bemes- ting
1973	277,3	236,1	289,4	325,6	334,1	299,9	142,5	398,7	210,1	212,1	191,4
1974	263,1	229,8	271,9	286,0	320,5	272,4	170,0	270,1	214,0	230,1	198,7
1975	246,5	219,4	293,3	356,2	328,4	320,0	120,0	392,7	223,0	230,0	200,7
1976	243,4	204,9	249,4	275,8	248,5	269,4	211,1	257,1	195,7	187,0	177,8
1977	279,5	219,0	285,0	354,3	289,8	308,0	164,0	350,1	215,8	220,5	210,6
1978	274,8	215,1	302,7	380,5	366,7	340,3	190,0	325,9	225,6	219,6	216,7
1979											
mei	-	-	-	-	-	-	-	-	-	-	-
juni	251,3	224,5	-	-	-	-	-	-	-	-	-
november	-	-	348,0	378,6	415,8	341,3	-	-	-	-	-
december	-	-	-	-	-	-	183,3	344,7	224,2	226,0	220,9
1980											
mei (1)	-	-	-	-	-	-	-	-	-	-	-
juni	258,0	213,8	-	-	-	-	-	-	-	-	-
november	-	-	301,1	359,4	306,4	312,5	-	-	-	-	-
december	-	-	-	-	-	-	190,0	346,4	207,9	207,6	202,0
1981											
mei (1)	-	-	-	-	-	-	-	-	-	-	-
juni	258,2	231,3	-	-	-	-	-	-	-	-	-

(1) De abnormale klimatologische omstandigheden hebben geleid tot de spreiding van de oogst over de maanden mei en juni van de teelten die normaal in mei worden geoogst. Dientengevolge worden de opbrengsten van deze teelten medegedeeld in de toestand die betrekking heeft op de maand juni.

RAMING VAN DE OPBRENS VAN DE LANDBOUWTEELTEN (vervolg)

2.- Toestand per provincie en per landbouwstreken - juni 1981(x 100 kg per ha)

Provincies en landbouwstreken	Tijdelijk maailand van Italiaans ray-grass (Eerste snede - hooi)	Tijdelijk maailand (Mengsels peul- en grasgewassen) (Eerste snede - hooi)	Ander blijvend maailand (Eerste snede - hooi)	Teelt van klavers in reinkultuur (Eerste snede - hooi)
<i>Provincies</i>				
Antwerpen	63,2	61,5	57,7	35,0
Brabant	65,1	63,9	61,7	53,8
Henegouwen	68,3	62,8	51,3	50,4
Luik	53,8	51,6	51,4	42,8
Limburg	63,5	59,4	52,7	50,0
Luxemburg	52,9	56,3	51,2	54,1
Namen	58,7	52,2	44,7	50,7
Oost-Vlaanderen	75,9	63,4	65,8	67,6
West-Vlaanderen	76,7	75,5	66,3	48,5
<i>Landbouwstreken</i>				
Duinen-Polders	81,7	77,0	64,9	48,2
Zandstreek	74,7	67,6	65,3	67,6
Kempen	62,5	60,4	56,8	37,3
Zand-Leemstreek	72,8	74,6	61,6	52,3
Leemstreek	70,5	67,7	54,9	57,2
Weidestreek (Luik)	70,4	57,0	48,6	-
Henegouwse Kempen	-	-	40,0	-
Condroz	53,8	57,1	47,3	50,9
Hoge Ardennen	-	-	56,1	-
Weidestreek (Venen)	56,9	51,4	44,5	50,0
Famenne	65,2	54,3	46,0	51,9
Ardennen	50,3	56,0	50,0	51,9
Jurastreek	52,7	54,6	49,4	48,8

Provincies en landbouwstreken	Luzerne in reinkultuur (Eerste snede- hooi)	Vroege aardappelen (knollen) *	Voederrogge (in voor- en nateelt- groen)	Klavers (in voor- en nateelt- groen)
<i>Provincies</i>				
Antwerpen	50,0	170,5	236,1	275,0
Brabant	63,6	166,5	248,1	211,3
Henegouwen	56,7	153,3	281,1	256,0
Luik	66,7	228,8	300,0	88,0
Limburg	54,1	157,7	220,0	225,0
Luxemburg	51,8	200,0	-	303,3
Namen	54,5	159,1	200,0	-
Oost-Vlaanderen	80,0	159,1	247,7	293,8
West-Vlaanderen	58,6	143,1	285,0	222,5
<i>Landbouwstreken</i>				
Duinen-Polders	58,3	112,1	261,0	196,3
Zandstreek	70,5	156,7	255,4	340,6
Kempen	-	171,5	230,0	241,7
Zand-Leemstreek	62,8	145,4	263,1	207,0
Leemstreek	64,7	156,9	290,7	232,2
Weidestreek (Luik)	58,0	200,0	-	120,0
Henegouwse Kempen	-	-	-	-
Condroz	55,1	164,1	-	35,0
Hoge Ardennen	-	-	-	-
Weidestreek (Venen)	49,6	-	-	-
Famenne	56,5	200,0	200,0	-
Ardennen	46,0	-	-	-
Jurastreek	46,3	-	-	303,3

IV.- ACTIVITEIT IN DE ZUIVELNIJVERHEID

1. Ophalen van melk en room

Perioden	Melk							
	Gewone		AA		A		Totaal zonder onder- scheid in gehalte	
	1 000 l	Vet g/l	1 000 l	Vet g/l	1 000 l	Vet g/l	1 000 l	Vet g/l
1976	2 201 957	3,50	28 548	3,59	380 368	3,59	2 610 873	3,50
1977	2 210 814	3,52	29 965	3,64	422 488	3,60	2 663 267	3,54
1978	2 290 377	3,57	45 653	3,69	482 436	3,66	2 818 465	3,59
1979	2 307 273	3,59	64 384	3,72	516 383	3,67	2 888 041	3,61
1980	2 302 168	3,59	104 557	3,71	497 663	3,65	2 904 388	3,61
1980								
januari	128 286	3,71	6 581	3,81	32 198	3,77	167 065	3,72
februari	139 654	3,62	7 013	3,73	33 724	3,68	180 391	3,63
maart	180 829	3,57	8 142	3,72	41 635	3,65	230 606	3,59
april	212 353	3,54	8 811	3,67	45 854	3,61	267 018	3,55
mei	258 434	3,47	10 879	3,60	55 036	3,54	334 348	3,49
juni	262 967	3,45	10 195	3,55	53 769	3,51	326 931	3,46
juli	244 942	3,53	9 667	3,63	49 853	3,59	304 462	3,54
augustus	227 536	3,51	8 983	3,60	46 237	3,56	282 755	3,52
september	202 645	3,62	8 466	3,69	40 504	3,67	251 615	3,63
oktober	173 836	3,76	8 421	3,81	36 501	3,80	218 758	3,77
november	129 551	3,86	8 205	3,91	29 870	3,88	167 625	3,87
december	131 137	3,80	9 196	3,87	32 481	3,83	172 814	3,81
1981								
januari	131 268	3,72	10 230	3,82	33 416	3,77	174 914	3,73
februari	138 393	3,66	10 296	3,77	34 098	3,72	182 787	3,68
maart	185 808	3,60	12 021	3,75	42 803	3,67	240 632	3,62
april	218 791	3,60	13 657	3,73	47 719	3,65	280 167	3,60
mei	260 835	3,52	14 661	3,66	53 222	3,59	328 718	3,54
juni	263 640	3,48	14 682	3,58	51 481	3,53	329 803	3,49
juli	256 199	3,50	14 570	3,59	48 513	3,54	319 282	3,51

Perioden	Room		Magere melk 1 000 l
	1 000 kg	% Vet	
1976	10 649	32,58	855
1977	9 783	32,21	857
1978	8 917	32,37	773
1979	8 252	32,88	5 189
1980	8 461	33,10	2 219
1980			
januari	363	32,63	40
februari	405	33,13	47
maart	632	32,10	54
april	698	33,58	52
mei	937	32,50	370
juni	1 145	33,07	1 137
juli	998	32,67	129
augustus	875	34,38	227
september	834	33,15	50
oktober	675	32,91	45
november	453	32,74	34
december	447	34,38	34
1981			
januari	412	35,90	31
februari	411	34,50	33
maart	521	33,35	37
april	686	32,66	59
mei	1 018	32,42	1 813
juni	1 148	32,27	47
juli	1 057	32,53	51

ACTIVITEIT IN DE ZUIVELNIJVERHEID (vervolg)

2.- Bereiding van melk en room voor de konsumptie (1 000 l)

Perioden	Volle melk				
	Met controlemerk		Andere	Totaal	Halfvolle
	AA	A			
1976	29 606	34 164	460 370	524 139	61 896
1977	33 937	39 510	434 480	507 928	74 255
1978	37 122	46 944	414 093	498 159	78 868
1979	47 531	49 720	406 026	503 277	92 670
1980	60 744	46 648	405 044	512 436	107 247
1980					
januari	5 073	4 828	35 921	45 822	9 121
februari	4 647	3 780	32 460	40 887	7 894
maart	4 796	3 047	33 237	42 080	8 397
april	4 889	4 130	34 864	43 883	8 591
mei	5 165	3 785	33 399	42 348	9 376
juni	4 828	3 827	33 223	41 878	8 364
juli	4 219	3 354	29 685	37 257	8 071
augustus	4 704	3 414	31 165	39 284	8 058
september	5 339	4 031	34 786	44 156	9 496
oktober	5 996	4 386	35 955	46 337	10 106
november	5 047	3 173	33 188	41 408	9 182
december	6 043	3 892	37 161	47 096	10 590
1981					
januari	5 531	4 193	34 332	44 056	9 936
februari	5 191	3 953	33 346	42 490	10 414
maart	5 979	3 696	37 218	46 893	10 818
april	5 390	3 913	36 075	45 378	11 766
mei	4 979	4 049	31 708	40 736	9 275
juni	5 301	3 322	34 659	43 282	10 454
juli	4 715	3 055	30 776	38 546	8 813

Perioden	Magere	Karnemelk	Slagroom	Room	Verdunde room
			en bevroren room		
1976	71 606	30 989	8 426	1 462	..
1977	76 645	25 810	9 142	1 972	..
1978	73 542	25 689	8 913	2 867	..
1979	71 560	26 303	8 298	3 822	..
1980	71 897	26 569	8 254	5 315	..
1980					
januari	6 518	2 029	599	295	..
februari	5 787	2 217	597	305	..
maart	5 686	2 241	646	377	..
april	6 640	2 420	760	384	..
mei	5 866	2 418	795	499	..
juni	5 803	2 704	659	506	..
juli	5 222	2 181	707	485	..
augustus	5 444	2 319	615	450	..
september	6 145	2 201	642	403	..
oktober	6 392	2 102	659	472	..
november	5 773	1 739	597	455	..
december	6 620	1 997	978	686	..
1981					
januari	5 736	1 992	575	365	..
februari	5 876	2 023	581	386	..
maart	6 117	2 330	623	465	..
april	6 539	2 497	800	587	..
mei	5 737	2 315	748	733	..
juni	6 063	2 764	713	695	..
juli	5 570	2 312	651	592	..

ACTIVITEIT IN DE ZUIVELNIJVERHEID (vervolg)

3.- Teruggave aan de veehouders (1 000 l)

Perioden	Magere melk	Karnemelk	Kunstmatig aangezuurde magere melk
1976	1 655	17 467	5 295
1977	1 473	16 730	5 004
1978	1 082	19 736	3 470
1979	844	19 762	1 350
1980	1 001	21 610	1 531
1980			
januari	194	1 238	106
februari	82	1 304	206
maart	116	1 487	176
april	66	1 747	97
mei	49	2 043	99
juni	40	2 042	121
juli	48	2 240	141
augustus	87	2 123	136
september	44	2 166	125
oktober	25	2 122	123
november	38	1 652	77
december	212	1 445	123
1981			
januari	190	1 425	86
februari	117	1 424	64
maart	217	1 761	37
april	26	1 954	153
mei	49	2 111	158
juni	14	2 206	165
juli	22	2 448	120

ACTIVITEIT IN DE ZUIVELNIJVERHEID (vervolg)

4.- Fabricage van derivaten - Gefabriceerde hoeveelheden en voorraden op het einde van de periode (1 000 kg)

Perioden	Boter					
	1e, 2e en 3e categorie (1)		Handelaarsboter (2)		Boterconcentraat, butter-oil, gesmolten boter, diverse mengsels	
	Productie	Voorraden	Productie	Voorraden	Productie	Voorraden
1976	70 129	2 374	13 827	157	79 446	2 642
1977	63 990	1 651	13 387	158	68 874	2 132
1978	77 439	1 753	12 636	140	93 529	2 837
1979	76 582	1 707	13 617	205	99 666	3 089
1980	69 340	1 249	14 773	171	113 381	1 262
1980						
januari	3 493	1 116	1 088	170	12 250	4 493
februari	3 615	842	1 067	156	9 592	1 963
maart	4 770	659	1 066	150	11 178	3 883
april	5 919	720	1 237	136	7 609	4 280
mei	8 454	1 602	1 160	131	9 040	3 543
juni	8 191	1 578	1 232	182	11 604	1 890
juli	8 357	1 775	1 200	157	6 871	2 527
augustus	7 595	2 271	1 145	111	9 114	2 556
september	6 276	1 972	1 317	206	10 165	2 433
oktober	5 143	1 889	1 394	149	10 762	2 770
november	3 811	1 896	1 221	153	7 958	2 625
december	3 714	1 249	1 647	171	7 237	1 262
1981						
januari	3 677	1 130	1 284	146	13 288	3 568
februari	3 833	1 153	1 237	164	18 240	6 704
maart	5 143	999	1 373	232	13 998	3 610
april	6 292	1 130	1 323	150	14 305	3 347
mei	7 104	1 591	1 263	162	12 313	3 827
juni	7 932	1 702	1 340	238	6 039	1 517
juli	7 684	1 969	1 224	188	7 279	487

Vanaf januari 1978 : (1) melkpoeder extra kwaliteit, 2e en 3e categorie.
(2) boter (herbewerkt) extra kwaliteit 2e en 3e categorie.

Perioden	Melkpoeder op basis van					
	Room, volle melk, half-volle melk (1)		Magere melk en karnemelk (2)		Ingedikte melk (geëvaporeerde en gecondenseerde)	
	Productie	Voorraden	Productie	Voorraden	Productie	Voorraden
1976	25 602	1 657	111 455	4 438	7 759	443
1977	44 049	1 849	102 164	2 686	7 317	181
1978	22 972	1 681	131 753	5 050	8 342	525
1979	32 934	1 349	130 081	4 753	7 719	171
1980	52 779	2 313	111 494	2 353	7 820	41
1980						
januari	2 373	1 260	4 287	3 422	704	125
februari	3 355	1 430	5 120	2 602	685	101
maart	4 669	1 156	7 461	1 707	603	129
april	6 509	1 976	9 443	2 314	698	41
mei	7 610	5 026	16 210	7 991	585	200
juni	6 910	2 924	15 097	12 508	744	23
juli	6 666	5 510	14 820	11 663	499	46
augustus	4 058	4 461	12 749	8 258	663	40
september	3 655	3 278	9 781	9 681	704	35
oktober	3 167	2 150	7 587	6 358	923	51
november	2 402	2 326	4 061	3 777	434	48
december	1 403	2 313	4 879	2 353	579	41
1981						
januari	1 346	1 404	4 805	1 535	691	24
februari	1 811	941	5 549	1 222	659	119
maart	3 775	1 296	8 039	2 077	757	154
april	5 729	3 575	10 625	5 648	896	191
mei	5 976	2 737	15 455	7 040	620	162
juni	6 751	3 203	14 586	7 394	605	100
juli	6 881	3 595	14 892	7 359	462	163

Vanaf januari 1978 (1) melkpoeder 42 %, 26 % en +,1,5 % tot 26 % vet op de droge stof
(2) - 1,5 % vet op de droge stof + karnemelk

ACTIVITEIT IN DE ZUIVELNIJVERHEID (vervolg)

4.- Fabricage van derivaten - Gefabriceerde hoeveelheden en voorraden op het einde van de periode (1 000 kg)

Perioden	Kaas										
	Verse			Harde				Gekookt zuivel			
	Vette	Halfvette	Magere	Gouda 48 +		Andere		Cheddar 50 +		Andere	
	Produk- tie	Produk- tie	Produk- tie	Produk- tie	Voor- raden	Produk- tie	Voor- raden	Produk- tie	Voor- raden	Produk- tie	Voor- raden
1976	4 118	3 252	12 536	5 204	451	6 442	368	2 826	583
1977	5 785	3 281	13 814	5 117	530	7 389	551	3 551	500
1978	5 587	3 169	13 476	4 678	578	7 014	521	2 795	414	226	6
1979	3 851	2 995	11 846	4 380	415	7 555	459	4 348	292	223	8
1980	4 118	2 857	13 334	5 236	583	7 743	474	4 653	271	211	4
1980											
januari	357	236	1 023	445	466	627	542	206	221	12	3
februari	327	235	976	454	550	583	474	142	88	28	11
maart	356	252	1 036	425	578	710	564	429	262	22	8
april	381	278	1 236	436	542	661	540	445	403	20	7
mei	367	280	1 246	526	631	468	475	508	486	25	5
juni	372	284	1 249	537	669	541	509	542	590	30	4
juli	293	231	985	383	718	484	435	343	485	-	3
augustus	317	233	1 180	413	736	556	482	448	470	22	4
september	316	208	1 123	478	910	738	556	487	466	10	2
oktober	378	228	1 154	401	719	952	643	571	428	20	7
november	320	191	949	340	670	729	600	333	391	14	2
december	334	201	1 178	398	583	695	474	199	271	8	4
1981											
januari	376	219	1 097	381	546	741	656	299	231	23	3
februari	315	208	1 037	392	540	699	765	369	404	16	6
maart	411	224	1 143	472	535	797	622	474	488	14	4
april	465	267	1 220	473	556	650	624	548	597
mei	379	255	1 122	399	541	684	513	470	555
juni	396	263	1 204	526	588	864	686	455	478
juli	391	209	1 038	414	571	664	511	334	396

Perioden	Kaas							
	Halfharde (St-Paulin 45 + en andere)		Zachte		Smeltkaas		Verscheidene	
	Produktie	Voorraden	Produktie	Voorraden	Produktie	Voorraden	Produktie	Voorraden
1976	2 404	113	2 919	302	14 609	773	312	15
1977	3 272	202	2 028	237	15 282	505	358	11
1978	3 672	197	1 572	221	16 012	723	423	2
1979	4 189	235	1 556	192	17 815	837	448	22
1980	4 389	244	1 651	192	20 213	360	349	4
1980								
januari	378	265	140	170	1 701	920	40	24
februari	306	235	145	163	1 905	870	17	4
maart	384	252	149	164	2 205	985	25	4
april	383	272	154	164	1 752	1 090	23	4
mei	342	254	145	166	1 580	1 111	22	4
juni	315	255	119	175	2 184	700	61	24
juli	218	257	108	179	885	472	44	25
augustus	357	280	144	204	1 215	381	23	6
september	423	287	150	202	1 928	553	26	5
oktober	454	296	139	197	1 733	707	20	4
november	397	289	118	198	1 472	599	21	4
december	431	244	142	192	1 653	360	26	4
1981								
januari	341	253	112	182	1 355	307	21	5
februari	387	291	131	175	1 701	331	24	5
maart	503	313	153	176	1 423	499	28	6
april	485	334	133	174	1 813	366	26	6
mei	407	281	122	182	1 814	407	25	6
juni	419	266	122	186	2 177	553	25	5
juli	454	315	98	185	848	315	18	6

ACTIVITEIT IN DE ZUIVELNIJVERHEID (vervolg)

4.- Fabricage van derivaten (vervolg)

Perioden	Yoghurt		Cacao- melk	Speciale produkten (pap, vla, desserts, enz.)	Consumptie ijs	Roomijs (1)	Wei	
	Natuur- lijke	Andere					Poeder	Voor de veevoe- ding
	(1 000 1)	(1 000 1)					(1 000 1)	(1 000 1)
1976	20 373	14 571	43 723	34 912	31 700	34 097	6 902	16 856
1977	19 768	13 536	47 294	33 193	32 302	33 213	7 803	16 330
1978	19 207	15 818	53 296	34 297	-	33 122	6 800	13 690
1979	20 478	17 942	59 252	32 465	-	50 811	8 100	10 486
1980	18 868	21 945	63 544	36 191	-	52 112	6 357	10 356
1980								
januari	1 616	1 609	5 547	3 045	-	3 443	312	803
februari	1 722	1 623	5 016	2 536	-	3 379	331	932
maart	1 830	1 820	5 135	2 825	-	4 798	626	1 063
april	1 689	2 144	5 548	3 104	-	5 925	708	982
mei	1 729	2 098	4 930	2 463	-	4 617	702	878
juni	1 873	1 926	5 135	3 012	-	6 981	848	860
juli	1 390	1 606	4 200	2 307	-	5 072	541	884
augustus	1 531	1 857	4 737	3 339	-	4 225	728	965
september	1 555	2 034	6 512	3 682	-	3 872	730	986
oktober	1 499	1 983	6 332	3 450	-	3 262	474	910
november	1 284	1 632	5 137	3 240	-	2 999	185	527
december	1 149	1 613	5 316	3 189	-	3 537	171	567
1981								
januari	1 444	1 859	5 705	3 409	-	2 545	182	1 070
februari	1 574	1 991	5 545	3 071	-	3 660	399	800
maart	1 739	2 083	5 813	3 314	-	3 836	346	972
april	1 754	2 270	5 387	3 281	-	6 362	734	801
mei	1 807	2 044	4 896	3 118	-	6 413	528	762
juni	1 733	2 134	4 683	4 034	-	7 822	545	1 265
juli	1 551	1 816	4 469	2 805	-	5 579	411	966

Vanaf januari 1978 : (1) Roomijs met minstens 9 %, 7 % en 2,5 % melkvet (K.B. 28.10.1976)

V. ZEEVISSERIJ

A. Belgische vangst gelost in België

1.- Aangevoerde vis, in hoeveelheid en waarde volgens de verschillende visgronden
(Verhandelde hoeveelheid)

Perioden	Kustzee		Noordzee					
			Zuidzee		Midden-West		Midden-Oost	
	1 000 kg	1 000 F	1 000 kg	1 000 F	1 000 kg	1 000 F	1 000 kg	1 000 F
1974	6 866	231 173	6 260	198 723	6 375	174 339	3 462	96 811
1975	7 931	261 650	5 247	201 146	3 391	113 842	5 802	144 330
1976	6 425	245 923	5 374	246 683	2 711	97 798	6 748	186 011
1977	7 078	278 211	6 697	282 292	3 187	127 465	6 563	212 241
1978	9 081	334 316	9 365	420 659	3 605	159 263	5 826	174 937
1979	7 422	311 592	7 570	382 117	3 504	172 090	4 288	160 710
1980	8 583	334 263	5 765	299 604	2 480	133 629	4 208	158 436
1980								
januari	911	39 128	867	43 736	234	14 248	84	4 102
februari	930	22 553	985	36 620	153	7 947	114	4 730
maart	451	19 749	391	15 407	123	6 119	132	5 958
april	438	28 253	322	16 791	47	2 532	258	12 557
mei	467	31 876	360	27 942	25	2 061	577	17 362
juni	249	17 416	453	25 449	148	7 831	848	26 043
juli	163	14 160	297	17 552	256	11 062	846	28 835
augustus	231	17 291	467	25 588	240	10 921	285	12 725
september	349	17 386	597	30 031	480	20 447	486	20 342
oktober	738	29 149	402	21 753	349	17 067	272	11 055
november	1 287	39 490	230	13 210	236	16 010	224	10 302
december	2 369	57 811	395	25 526	189	17 384	81	4 427
1981								
januari	3 180	53 837	759	40 182	93	6 380	117	3 874
februari	1 701	27 137	447	21 103	104	5 190	224	7 310
maart	471	19 014	215	11 798	168	8 850	175	6 646

Perioden	Noordzee				Fladen		Manche	
	Noord		Moray-Firth		1 000 kg	1 000 F	1 000 kg	1 000 F
	1 000 kg	1 000 F	1 000 kg	1 000 F				
1974	294	6 408	-	-	-	-	1 211	45 020
1975	70	1 602	-	-	46	1 353	1 145	42 596
1976	183	4 231	-	-	27	837	1 560	69 372
1977	9	427	-	-	8	270	1 222	66 835
1978	42	1 501	-	-	-	-	1 828	98 552
1979	-	-	-	-	-	-	2 076	120 154
1980	87	3 329	-	-	-	-	1 683	122 708
1980								
januari	-	-	-	-	-	-	156	11 747
februari	-	-	-	-	-	-	442	24 528
maart	-	-	-	-	-	-	305	20 852
april	-	-	-	-	-	-	193	17 750
mei	8	262	-	-	-	-	43	3 654
juni	17	500	-	-	-	-	39	3 213
juli	2	110	-	-	-	-	103	9 583
augustus	-	-	-	-	-	-	26	2 485
september	15	582	-	-	-	-	86	6 452
oktober	3	196	-	-	-	-	79	5 913
november	10	472	-	-	-	-	61	4 747
december	31	1 206	-	-	-	-	150	11 783
1981								
januari	45	1 614	-	-	-	-	428	29 599
februari	26	876	-	-	-	-	485	32 906
maart	21	642	-	-	-	-	205	16 570

ZEEVISSERIJ (vervolg)

A. Belgische vangst, gelost in België (vervolg)

1.- Aangevoerde vis, in hoeveelheid en waarde volgens de verschillende visgronden (vervolg)

Perioden	Bristol kanaal		Zuid- en West-Ierland (Mine-Head)		West-Schotland	
	1 000 kg	1 000 F	1 000 kg	1 000 F	1 000 kg	1 000 F
1974	2 424	100 215	1 686	70 563	545	11 011
1975	2 654	106 658	1 290	55 592	106	2 225
1976	1 593	101 840	2 603	153 430	258	5 288
1977	836	55 593	1 862	121 190	-	-
1978	757	59 182	1 311	90 133	-	-
1979	941	71 137	1 218	100 312	6	234
1980	1 450	118 809	1 688	145 225	56	1 825
1980						
januari	146	8 391	41	2 829	-	-
februari	75	4 868	28	2 765	-	-
maart	559	45 976	219	17 200	22	539
april	372	35 978	88	7 664	-	-
mei	6	639	75	5 616	5	134
juni	23	1 622	86	5 541	-	-
juli	69	5 046	64	4 653	-	-
augustus	-	-	101	7 691	4	175
september	56	5 335	107	8 127	10	431
oktober	61	4 521	324	27 120	-	-
november	44	3 441	273	26 361	-	-
december	39	2 992	283	29 657	15	546
1981						
januari	34	2 503	75	6 262	5	119
februari	158	15 234	295	25 195	6	216
maart	292	28 267	383	32 158	16	523

Perioden	IJslandzee		Ierse zee		Andere visgronden		Totaal	
	1 000 kg	1 000 F	1 000 kg	1 000 F	1 000 kg	1 000 F	1 000 kg	1 000 F
1974	6 786	162 810	2 058	100 174	179	2 791	38 147	1 200 038
1975	5 930	135 844	1 951	115 033	500	6 456	36 063	1 188 327
1976	5 296	138 580	1 556	117 590	127	6 111	34 463	1 373 695
1977	5 053	156 445	1 413	103 143	124	11 369	34 050	1 415 480
1978	4 656	143 955	1 329	104 658	69	6 767	37 869	1 593 924
1979	3 635	123 514	1 497	136 536	-	-	32 157	1 578 396
1980	2 735	94 156	1 791	197 788	75	8 176	30 602	1 617 948
1980								
januari	373	14 050	32	3 400	-	-	2 844	141 630
februari	365	12 941	164	14 790	-	-	3 253	131 743
maart	223	7 024	65	6 426	-	-	2 490	145 249
april	31	1 041	448	41 110	-	-	2 198	163 678
mei	71	1 659	622	81 268	-	-	2 260	172 473
juni	35	1 266	155	18 372	35	4 472	2 089	111 725
juli	205	5 042	-	-	39	3 643	2 045	99 686
augustus	262	7 998	41	3 501	-	-	1 657	88 375
september	371	12 676	33	3 523	-	13	2 591	125 347
oktober	371	12 178	89	8 048	1	47	2 690	137 046
november	196	8 564	66	7 406	-	-	2 627	130 002
december	231	9 715	76	9 945	-	-	3 859	170 992
1981								
januari	219	8 963	57	6 637	-	-	5 011	159 971
februari	251	7 994	119	9 047	-	-	3 817	152 208
maart	195	7 841	404	34 908	-	-	2 547	167 218

ZEEVISSERIJ (vervolg)

Belgische vangst gelost in België (vervolg)

2. Aanvoer van visserijprodukten

(Verhandelde hoeveelheid)

Vissoorten	Februari						Januari tot februari					
	1980			1981			1980			1981		
	Hoeveel- heid	Waarde	Gemid- delde prijzen	Hoeveel- heid	Waarde	Gemid- delde prijzen	Hoeveel- heid	Waarde	Gemid- delde prijzen	Hoeveel- heid	Waarde	Gemid- delde prijzen
	1 000 kg	1 000 F	F/kg	1 000 kg	1 000 F	F/kg	1 000 kg	1 000 F	F/kg	1 000 kg	1 000 F	F/kg
<i>Haring en soortge- lijken :</i>												
Haring	481	7 057	14,67	-	-	-	484	7 125	14,71	-	-	-
Sprot	-	-	-	-	-	-	-	-	-	-	5	18,36
Andere	-	2	25,66	1 250	13 269	10,62	1	29	22,32	3 702	33 978	9,18
<i>Totaal :</i>	<i>481</i>	<i>7 059</i>	<i>14,67</i>	<i>1 250</i>	<i>13 269</i>	<i>10,62</i>	<i>486</i>	<i>7 155</i>	<i>14,73</i>	<i>3 702</i>	<i>33 982</i>	<i>9,18</i>
<i>Rondvissen :</i>												
Schelvis	109	3 023	27,68	44	1 299	29,37	157	4 656	29,69	92	2 926	31,94
Kabeljauw	433	14 266	32,92	546	16 506	30,21	1 183	39 735	33,58	1 199	41 549	34,67
Koolvis	25	781	30,65	69	1 659	24,14	85	2 691	31,79	88	2 294	26,09
Wijting	328	5 196	15,86	261	4 669	17,86	572	10 196	17,82	535	10 726	20,04
Noorse schelvis	151	5 810	38,60	132	4 438	33,71	288	11 030	38,26	239	8 889	37,18
Andere	219	8 057	36,78	200	10 937	54,81	466	17 768	38,12	347	18 601	53,61
<i>Totaal :</i>	<i>1 265</i>	<i>37 133</i>	<i>29,35</i>	<i>1 252</i>	<i>39 508</i>	<i>31,56</i>	<i>2 751</i>	<i>86 075</i>	<i>31,28</i>	<i>2 499</i>	<i>84 986</i>	<i>34,00</i>
<i>Platvissen :</i>												
Schol	635	13 209	20,80	480	11 056	23,04	1 161	26 216	22,58	1 112	26 289	23,65
Tong	223	45 737	205,26	269	60 836	225,23	507	99 920	197,23	491	113 293	230,62
Tarbot	15	3 055	200,61	13	3 556	265,43	34	6 118	181,65	29	7 895	272,03
Andere	175	8 038	45,93	178	8 958	50,30	347	16 388	47,22	312	17 426	55,86
<i>Totaal :</i>	<i>1 048</i>	<i>70 038</i>	<i>66,83</i>	<i>941</i>	<i>84 406</i>	<i>89,72</i>	<i>2 049</i>	<i>148 642</i>	<i>72,56</i>	<i>1 944</i>	<i>164 902</i>	<i>84,84</i>
<i>Andere :</i>												
Rogsoorten	142	5 470	38,58	128	5 293	41,22	259	10 236	39,50	222	10 457	47,05
Haaisoorten	137	3 776	27,50	74	1 747	23,67	208	5 878	28,26	128	3 378	26,41
Andere soorten	40	912	22,82	28	1 087	38,35	64	1 628	25,29	52	1 969	37,73
<i>Totaal :</i>	<i>319</i>	<i>10 159</i>	<i>31,84</i>	<i>231</i>	<i>8 127</i>	<i>35,25</i>	<i>532</i>	<i>17 742</i>	<i>33,38</i>	<i>402</i>	<i>15 804</i>	<i>39,28</i>
<i>Schaal- en weekdieren :</i>												
Jarnaal	30	2 847	95,97	22	2 331	105,47	69	5 680	82,11	53	5 011	95,31
Kreeftjes	12	1 613	135,10	9	1 649	189,93	28	3 098	109,87	11	2 034	180,06
Andere	97	2 894	29,71	113	2 918	25,82	182	4 982	27,34	216	5 461	25,27
<i>Totaal :</i>	<i>139</i>	<i>7 354</i>	<i>52,91</i>	<i>144</i>	<i>6 899</i>	<i>47,97</i>	<i>280</i>	<i>13 760</i>	<i>49,21</i>	<i>280</i>	<i>12 505</i>	<i>44,66</i>
<i>Totaal van de produkten :</i>	<i>3 253</i>	<i>131 743</i>	<i>40,50</i>	<i>3 817</i>	<i>152 208</i>	<i>39,88</i>	<i>6 097</i>	<i>273 374</i>	<i>44,84</i>	<i>8 828</i>	<i>312 180</i>	<i>35,36</i>

ZEEVISSERIJ (vervolg)

Belgische vangst gelost in België (vervolg)

2. Aanvoer van visserijprodukten (vervolg)

(Verhandelde hoeveelheid)

Vissoorten	Maart						Januari tot Maart					
	1980			1981			1980			1981		
	Hoeveel- heid	Waarde	Gemid- delde prijzen	Hoeveel- heid	Waarde	Gemid- delde prijzen	Hoeveel- heid	Waarde	Gemid- delde prijzen	Hoeveel- heid	Waarde	Gemid- delde prijzen
	1 000 kg	1 000 F	F/kg	1 000 kg	1 000 F	F/kg	1 000 kg	1 000 F	F/kg	1 000 kg	1 000 F	F/kg
<i>Haring en soortge- lijken :</i>												
Haring	47	759	16,28	-	-	-	531	7 884	14,85	-	-	-
Sprot	-	-	-	-	-	-	-	-	-	-	5	18,36
Andere	-	1	33,85	26	396	15,52	1	30	22,54	3 727	34 374	9,22
<i>Totaal :</i>	<i>47</i>	<i>760</i>	<i>16,29</i>	<i>26</i>	<i>396</i>	<i>15,52</i>	<i>532</i>	<i>7 914</i>	<i>14,87</i>	<i>3 727</i>	<i>34 378</i>	<i>9,22</i>
<i>Rondvissen :</i>												
Schelvis	94	2 144	22,72	127	3 564	28,03	251	6 799	27,07	219	6 490	29,67
Kabeljauw	470	15 496	32,99	619	19 421	31,38	1 653	55 231	33,41	1 817	60 971	33,55
Koolvis	17	440	26,44	15	421	28,76	101	3 131	30,91	103	2 716	26,47
Wijting	218	4 378	20,07	216	4 247	19,70	790	14 574	18,44	751	14 973	19,94
Noorse schelvis	100	3 935	39,47	78	4 129	53,25	388	14 965	38,57	317	13 018	41,11
Andere	302	12 245	40,55	254	14 155	55,83	768	30 013	39,08	601	32 756	54,54
<i>Totaal :</i>	<i>1 201</i>	<i>38 638</i>	<i>32,18</i>	<i>1 307</i>	<i>45 988</i>	<i>35,14</i>	<i>3 952</i>	<i>124 713</i>	<i>31,56</i>	<i>3 807</i>	<i>130 924</i>	<i>34,39</i>
<i>Flatvissen :</i>												
Schol	256	5 833	22,75	334	7 883	23,58	1 418	32 048	22,61	1 446	34 172	23,63
Tong	374	69 843	186,75	363	84 464	232,79	881	169 763	192,78	854	197 757	231,54
Tarbot	17	3 535	202,76	13	3 693	275,50	51	9 653	188,85	42	11 588	273,13
Andere	173	8 592	49,69	168	9 845	58,71	520	24 981	48,04	480	27 271	56,85
<i>Totaal :</i>	<i>821</i>	<i>87 803</i>	<i>106,99</i>	<i>878</i>	<i>105 886</i>	<i>120,56</i>	<i>2 869</i>	<i>236 444</i>	<i>82,41</i>	<i>2 822</i>	<i>270 788</i>	<i>95,95</i>
<i>Andere :</i>												
Rogsoorten	146	6 316	43,27	136	6 711	49,32	405	16 551	40,89	358	17 168	47,91
Haaisoorten	64	2 193	34,22	64	2 207	34,41	272	8 071	29,66	192	5 585	29,08
Andere soorten	32	660	20,61	25	765	30,09	96	2 288	23,73	78	2 735	35,23
<i>Totaal :</i>	<i>242</i>	<i>9 168</i>	<i>37,93</i>	<i>226</i>	<i>9 683</i>	<i>42,91</i>	<i>773</i>	<i>26 910</i>	<i>34,80</i>	<i>628</i>	<i>25 487</i>	<i>40,58</i>
<i>Schaal- en weekdieren :</i>												
Garnaal	35	3 162	90,72	18	2 083	113,04	104	8 843	84,99	71	7 094	99,91
Kreeftjes	18	2 329	128,64	4	932	214,98	46	5 427	117,21	16	2 965	189,74
Andere	127	3 389	26,67	88	2 301	26,28	309	8 370	27,06	304	7 761	25,56
<i>Totaal :</i>	<i>180</i>	<i>8 880</i>	<i>49,33</i>	<i>110</i>	<i>5 315</i>	<i>48,18</i>	<i>460</i>	<i>22 640</i>	<i>49,26</i>	<i>390</i>	<i>17 820</i>	<i>45,66</i>
<i>Totaal van de produkten :</i>	<i>2 490</i>	<i>145 249</i>	<i>58,34</i>	<i>2 547</i>	<i>167 218</i>	<i>65,65</i>	<i>8 587</i>	<i>418 623</i>	<i>48,75</i>	<i>11 375</i>	<i>479 397</i>	<i>42,15</i>

ZEEVISSERIJ (vervolg)

Belgische vangst gelost in België (vervolg)

3. Hoeveelheid en waarde van de verschillende vissoorten, volgens de aanleg havens - februari 1981

(Verhandelde hoeveelheid)

Vissoorten	Costende		Zeebrugge		Nieuwpoort		Totaal	
	1 000 kg	1 000 F	1 000 kg	1 000 F	1 000 kg	1 000 F	1 000 kg	1 000 F
<i>Bodemvissen :</i>								
Schelvis	41	1 238	3	61	-	-	44	1 299
Kabeljauw	236	7 422	246	7 191	65	1 893	546	16 506
Koolvis	68	1 654	-	5	-	-	69	1 659
Wijting	161	2 898	70	1 217	30	554	261	4 669
Pollak	16	705	6	192	1	23	23	919
Leng	20	885	3	76	-	3	23	964
Heek	11	802	4	164	-	2	16	967
Steenbolck	19	245	33	295	8	66	59	606
Schol	69	1 577	387	8 999	23	480	480	11 056
Bot	2	15	-	-	-	1	2	15
Schar	20	376	41	625	10	187	72	1 187
Tong	70	15 496	189	43 115	10	2 225	269	60 836
Tarbot	3	851	9	2 497	1	207	13	3 556
Griet	6	999	17	2 799	2	230	25	4 029
Tongschar	16	963	31	1 950	1	106	47	3 019
Schartong	18	426	15	244	-	-	32	670
Heilbot	-	38	-	-	-	-	-	38
Rog	62	2 757	64	2 385	3	151	128	5 293
Rode Poon	2	64	1	17	-	2	2	84
Grauwe Poon	2	60	7	185	2	40	11	285
Engelse soldaat	10	439	2	106	1	38	13	583
Zeewolf	2	96	-	1	-	-	2	97
Hozemondhammen	18	2 326	31	3 994	1	113	49	6 433
Noorse schelvis	132	4 438	-	-	-	-	132	4 438
Zeehaai	11	497	3	140	1	53	15	690
Hondshaai	37	694	19	311	3	52	59	1 057
Andere soorten	11	586	2	52	1	55	14	692
Varia	11	235	3	148	-	12	15	395
<i>Totaal</i>	<i>1 075</i>	<i>48 780</i>	<i>1 187</i>	<i>76 770</i>	<i>161</i>	<i>6 492</i>	<i>2 423</i>	<i>132 041</i>
<i>Pelagische vis :</i>								
Horsmakreel	-	-	-	-	-	-	-	-
Haring	-	-	-	-	-	-	-	-
Makreel	-	-	-	-	-	-	-	-
Sprot	-	-	-	-	-	-	-	-
Andere soorten	1 105	11 829	141	1 423	4	17	1 250	13 269
Varia	-	-	-	-	-	-	-	-
<i>Totaal</i>	<i>1 105</i>	<i>11 829</i>	<i>141</i>	<i>1 423</i>	<i>4</i>	<i>17</i>	<i>1 250</i>	<i>13 269</i>
<i>Schaal- en weekdieren :</i>								
Garnaal	6	657	16	1 605	1	69	22	2 331
Noorse Kreeft	-	-	9	1 649	-	-	9	1 649
Krab	-	5	4	71	-	1	4	77
Zeekreeft	-	-	-	-	-	-	-	-
Inktvis	1	64	-	23	-	-	1	88
Wulk	2	49	28	467	-	-	30	516
Schelp	10	355	65	1 757	3	122	78	2 234
Andere soorten	-	-	-	-	-	-	-	-
Varia	-	3	-	-	-	-	-	3
<i>Totaal</i>	<i>19</i>	<i>1 134</i>	<i>121</i>	<i>5 572</i>	<i>3</i>	<i>192</i>	<i>144</i>	<i>6 899</i>
<i>Algemeen totaal</i>	<i>2 200</i>	<i>61 743</i>	<i>1 449</i>	<i>83 764</i>	<i>168</i>	<i>6 701</i>	<i>3 817</i>	<i>152 208</i>

ZEEVISSERIJ (vervolg)

Belgische vangst gelost in België (vervolg)

3. Hoeveelheid en waarde van de verschillende vissoorten, volgens de aanleg havens (vervolg) - maand maart 1981

(Verhandelde hoeveelheid)

Vissoorten	Oostende		Zeebrugge		Nieuwpoort		Totaal	
	1 000 kg	1 000 F	1 000 kg	1 000 F	1 000 kg	1 000 F	1 000 kg	1 000 F
<i>Bodemvissen :</i>								
Schelvis	125	3 510	3	53	-	-	127	3 564
Kabeljauw	288	9 254	283	8 671	48	1 496	619	19 421
Koolvis	14	416	-	6	-	-	15	421
Wijting	140	2 784	39	739	37	724	216	4 247
Pollak	58	2 319	5	182	-	9	63	2 510
Leng	15	634	5	98	-	5	20	736
Heek	28	1 655	6	215	1	30	35	1 899
Steenbolk	23	321	26	276	4	27	53	624
Schol	64	1 664	249	5 712	21	507	334	7 883
Bot	4	35	-	-	-	3	4	38
Schar	11	191	27	404	5	113	44	708
Tong	129	29 713	224	52 457	9	2 293	363	84 464
Tarbot	5	1 352	8	2 259	-	82	13	3 693
Griet	8	1 349	15	2 905	1	100	23	4 354
Tongschar	31	1 896	34	1 938	2	141	66	3 975
Schartong	17	359	12	231	-	13	29	603
Heilbot	1	167	-	-	-	-	1	167
Rog	94	4 413	39	2 149	3	148	136	6 711
Rode Poon	1	38	-	22	-	-	1	60
Grauwe Poon	2	66	3	111	1	56	7	233
Engelse soldaat	6	327	4	182	-	7	10	516
Zeeewolf	8	369	-	13	-	-	9	383
Hozemondhammen	25	3 295	30	3 754	1	144	56	7 194
Noorse schelvis	78	4 129	-	-	-	-	78	4 129
Zeehaai	23	1 105	2	145	-	21	25	1 270
Hondshaai	32	744	7	184	-	8	39	937
Andere soorten	9	307	3	88	-	12	12	408
Varia	12	264	2	86	-	7	13	357
<i>Totaal</i>	<i>1 248</i>	<i>72 678</i>	<i>1 029</i>	<i>82 881</i>	<i>134</i>	<i>5 947</i>	<i>2 411</i>	<i>161 507</i>
<i>Pelagische vis :</i>								
Horsmakreel	-	-	-	-	-	-	-	-
Haring	-	-	-	-	-	-	-	-
Makreel	-	-	-	-	-	-	-	-
Sprot	-	-	-	-	-	-	-	-
Andere soorten	5	93	21	303	-	-	26	396
Varia	-	-	-	-	-	-	-	-
<i>Totaal</i>	<i>5</i>	<i>93</i>	<i>21</i>	<i>303</i>	<i>-</i>	<i>-</i>	<i>26</i>	<i>396</i>
<i>Schaal- en weekdieren :</i>								
Garnaal	2	274	16	1 693	1	115	18	2 083
Noorse Kreeft	-	-	4	932	-	-	4	932
Krab	-	-	2	71	-	-	2	71
Zeekreeft	-	-	-	-	-	-	-	-
Inktvis	1	47	1	59	-	-	1	106
Wulk	1	19	15	293	-	-	15	313
Schelp	12	405	55	1 366	1	27	69	1 798
Andere soorten	-	-	-	-	-	-	-	-
Varia	-	8	-	6	-	-	-	14
<i>Totaal</i>	<i>16</i>	<i>754</i>	<i>93</i>	<i>4 419</i>	<i>2</i>	<i>143</i>	<i>110</i>	<i>5 315</i>
<i>Algemeen totaal</i>	<i>1 269</i>	<i>73 525</i>	<i>1 142</i>	<i>87 603</i>	<i>137</i>	<i>6 090</i>	<i>2 547</i>	<i>167 218</i>

ZEEVISSERIJ

Belgische vangst gelost in België (vervolg)

4. Aangevoerde vis, in hoeveelheid en waarde, volgens de visgronden en de aanleg havens - februari en maart 1981

(Verhandelde hoeveelheid)

Visgronden	Oostende		Zeebrugge		Nieuwpoort		TOTAAL	
	1 000 kg	1 000 F	1 000 kg	1 000 F	1 000 kg	1 000 F	1 000 kg	1 000 F
Februari 1981								
Kustzee	1 299	17 280	306	7 436	95	2 421	1 701	27 137
Noordzee :								
Zuid	138	3 885	288	16 553	21	665	447	21 103
Midden-West	13	693	92	4 497	-	-	104	5 190
Midden-Oost	38	1 246	185	6 064	-	-	224	7 310
Noord	26	876	-	-	-	-	26	876
Moray-Firth	-	-	-	-	-	-	-	-
Fladen	-	-	-	-	-	-	-	-
Engels Kanaal	138	7 445	296	21 846	52	3 615	485	32 906
Bristol Kanaal	66	5 588	92	9 646	-	-	158	15 234
Zuid- en West-Ierland (Mine-Head)	115	8 321	179	16 874	-	-	295	25 195
West-Schotland	6	216	-	-	-	-	6	216
IJslandzee	251	7 994	-	-	-	-	251	7 994
Ierse Zee	109	8 198	11	849	-	-	119	9 047
Andere visgronden	-	-	-	-	-	-	-	-
<i>Totaal :</i>	<i>2 200</i>	<i>61 743</i>	<i>1 449</i>	<i>83 764</i>	<i>168</i>	<i>6 701</i>	<i>3 817</i>	<i>152 208</i>
Maart 1981								
Kustzee	170	5 836	206	9 424	96	3 754	471	19 014
Noordzee :								
Zuid	56	1 840	134	9 185	25	773	215	11 798
Midden-West	9	738	159	8 112	-	-	168	8 850
Midden-Oost	91	3 026	84	3 621	-	-	175	6 646
Noord	21	642	-	-	-	-	21	642
Moray-Firth	-	-	-	-	-	-	-	-
Fladen	-	-	-	-	-	-	-	-
Engels Kanaal	44	2 616	161	13 954	-	-	205	16 570
Bristol Kanaal	158	13 974	117	12 729	16	1 563	292	28 267
Zuid- en West-Ierland (Mine-Head)	222	17 348	161	14 810	-	-	383	32 158
West-Schotland	16	523	-	-	-	-	16	523
IJslandzee	195	7 841	-	-	-	-	195	7 841
Ierse Zee	285	19 140	120	15 768	-	-	404	34 908
Andere visgronden	-	-	-	-	-	-	-	-
<i>Totaal</i>	<i>1 269</i>	<i>73 525</i>	<i>1 142</i>	<i>87 603</i>	<i>137</i>	<i>6 090</i>	<i>2 547</i>	<i>167 218</i>

ZEEVISSERIJ (Vervolg)

Belgische vangst, gelost in België (vervolg)

5.- Hoeveelheids-, prijs- en waardeindexcijfers van de visserijproducten (vervolg)

Basis : 1970 = 100

Perioden	Haring en soortgelijken	Rondvissen	Platvissen	Andere vissoorten	Schaal- en weekdieren	Totaal van de produkten
Hoeveelheidsindexcijfers						
1974	68	84	72	72	91	79
1975	218	72	73	67	118	78
1976	142	67	82	64	122	79
1977	5	72	80	57	87	76
1978	1	93	73	92	94	96
1979	5	69	90	60	74	78
1980	1 359	57	73	52	88	78
1980						
januari	10	71	97	55	46	79
februari	546	56	83	80	40	68
maart	53	61	110	64	54	83
april	2	48	141	48	57	92
mei	-	50	170	34	90	108
juni	-	61	67	38	92	65
juli	-	60	41	46	108	54
augustus	2	36	38	38	124	44
september	4	55	55	64	199	68
oktober	7	66	74	75	146	77
november	517	58	69	44	57	66
december	15 163	58	96	51	46	204
1981						
januari	25 095	59	82	44	35	281
februari	12 792	62	90	58	37	182
maart	261	67	108	59	29	84

Prijsindexcijfers						
1974	194	187	147	152	156	164
1975	131	175	162	175	160	165
1976	143	197	195	182	151	188
1977	206	217	186	210	226	202
1978	176	200	199	368	235	214
1979	83	231	210	227	222	219
1980	24	240	282	246	223	224
1980						
januari	134	244	226	239	210	232
februari	195	234	234	221	275	251
maart	216	100	222	250	246	226
april	94	254	220	288	270	231
mei	77	183	206	265	263	208
juni	32	201	224	284	269	224
juli	72	208	262	221	270	239
augustus	78	247	281	242	242	259
september	101	280	260	245	161	235
oktober	71	254	248	218	150	231
november	157	267	265	277	205	255
december	13	285	281	223	276	109
1981						
januari	12	275	275	303	239	74
februari	16	226	262	243	156	108
maart	23	243	272	285	278	257

ZEEVISSERIJ (vervolg)

Belgische vangst, gelost in België (vervolg)

5. Hoeveelheids-, prijs- en waardeindexcijfers van de visserijproducten

Basis : 1970 = 100

Perioden	Haring en soortgelijken	Rondvissen	Platvissen	Andere vissoorten	Schaal- en weekdieren	Totaal van de produkten
Waardeindexcijfers						
1974	132	157	106	109	154	130
1975	286	126	118	111	189	129
1976	203	132	160	116	184	149
1977	10	156	149	120	197	154
1978	2	186	145	339	221	205
1979	4	159	189	136	164	171
1980	326	137	206	128	196	175
1980						
januari	13	173	219	131	97	183
februari	1 065	131	194	177	110	171
maart	114	61	245	160	133	188
april	19	121	310	138	154	213
mei	-	92	350	90	237	225
juni	-	122	150	108	247	146
juli	-	125	107	102	292	129
augustus	2	89	107	92	300	114
september	4	154	143	157	320	160
oktober	5	167	184	164	219	178
november	812	155	183	122	117	168
december	1 971	165	270	114	127	222
1981						
januari	3 011	162	226	133	84	208
februari	2 047	140	236	141	58	197
maart	60	163	294	168	81	216

6.- Bedrijvigheid van de visserijvloot

Perioden	Aantal vaartuigen	Aantal reizen	Totaal aantal		Gemiddelde visvangst				Totale visvangst	
			zee-dagen	vis-dagen	per zeedag		per visdag		1 000 kg	1 000 F
					kg	F	kg	F		
1974	280	14 789	47 367	41 166	882	25 468	946	30 921	38 928	1 206 338
1975	263	16 103	47 193	41 416	811	25 670	924	29 260	38 285	1 221 428
1976	247	14 341	44 194	38 607	806	31 367	923	35 906	35 635	1 386 233
1977	231	12 434	40 412	34 367	876	35 478	1 030	41 718	35 414	1 433 726
1978	209	10 916	36 588	31 586	1 074	44 103	1 245	51 087	39 311	1 613 632
1979	206	10 122	33 530	29 615	1 001	47 631	1 133	53 928	33 561	1 597 076
1980	206	10 723	34 636	30 066	946	47 653	1 090	54 896	32 759	1 650 498
1980										
januari	190	746	2 629	2 355	1 150	54 919	1 283	61 309	3 023	144 383
februari	183	719	2 626	2 366	1 444	53 273	1 603	59 128	3 792	139 896
maart	185	769	2 444	2 490	919	50 533	1 087	59 746	2 707	148 768
april	189	933	3 076	2 667	761	53 858	878	62 117	2 342	165 666
mei	182	1 014	3 228	2 801	734	53 917	846	62 137	2 370	174 045
juni	183	969	2 962	2 586	722	37 879	827	43 387	2 138	112 199
juli	176	1 012	2 988	2 561	728	34 039	849	39 714	2 175	101 708
augustus	159	920	2 431	2 146	724	36 998	821	41 911	1 761	89 942
september	183	1 031	3 183	2 760	858	40 158	989	46 313	2 729	127 824
oktober	191	942	3 199	2 693	905	43 730	1 075	51 947	2 894	139 893
november	183	790	2 498	2 143	1 083	52 431	1 263	61 117	2 706	130 973
december	191	878	2 872	2 498	1 435	61 004	1 650	70 137	4 121	175 202
1981										
januari	188	819	2 512	2 280	2 050	64 488	2 258	71 050	5 149	161 994
februari	188	746	2 798	2 457	1 459	55 938	1 662	63 702	4 084	156 516
maart	190	678	2 929	2 417	940	58 301	1 139	70 652	2 754	170 765

ZEEVISSERIJ (vervolg)

Belgische vangst gelost in België (vervolg)

7. - Bedrijvigheid van de visserijvloot per scheepsklassen, tijdens de maanden februari en maart 1981

Scheepsklassen	Aantal vaartuigen	Aantal reizen	Totaal aantal		Totale visvangst		Gemiddelde visvangst					
			Zee-dagen	Vis-dagen	kg	F	per reis		per zeedag		per visdag	
							kg	F	kg	F	kg	F
Februari 1981												
Klasse I minder dan 25 BT	3	15	15	15	651	49 898	43	3 327	43	3 327	43	3 327
Klasse II van 25 tot < 50 BT	56	363	495	489	377 109	11 314 105	1 039	31 168	762	22 857	771	23 137
Klasse III van 50 tot < 100 BT	52	213	899	804	1 669 519	44 516 776	7 838	208 999	1 857	49 518	2 077	55 369
Klasse IV van 100 tot < 150 BT	46	108	850	712	1 189 883	50 913 480	11 017	471 421	1 400	59 898	1 671	71 508
Klasse V van 150 tot < 250 BT	25	39	433	371	576 964	38 247 543	14 794	980 706	1 326	87 923	1 555	103 093
Klasse VI van 250 tot < 500 BT	5	6	86	57	203 858	9 505 659	33 976	1584 277	2 370	110 531	3 576	166 766
Klasse VII van 500 BT en meer	1	2	18	9	65 574	1 968 230	32 787	984 115	3 643	109 346	7 286	218 692
<i>Totaal</i>	<i>188</i>	<i>746</i>	<i>2 798</i>	<i>2 457</i>	<i>4 083 558</i>	<i>156 515 691</i>	<i>5 474</i>	<i>209 807</i>	<i>1 459</i>	<i>55 938</i>	<i>1 662</i>	<i>63 702</i>
Maart 1981												
Klasse I minder dan 25 BT	5	25	26	26	2 169	156 528	87	6 261	83	6 020	83	6 020
Klasse II van 25 tot < 50 BT	57	394	490	486	243 268	10 965 897	617	27 832	496	22 379	501	22 564
Klasse III van 50 tot < 100 BT	50	122	823	675	737 785	36 223 561	6 047	296 914	896	44 014	1 093	53 665
Klasse IV van 100 tot < 150 BT	46	79	964	754	903 686	58 879 982	11 439	745 316	937	61 079	1 199	78 090
Klasse V van 150 tot < 250 BT	26	47	509	406	580 068	49 685 199	12 342	057 132	1 140	97 613	1 429	122 377
Klasse VI van 250 tot < 500 BT	5	7	82	55	175 628	10 637 611	25 090	519 659	2 142	129 727	3 193	193 411
Klasse VII van 500 BT en meer	1	4	35	15	111 450	4 215 913	27 863	053 978	3 184	120 455	7 430	281 061
<i>Totaal</i>	<i>190</i>	<i>678</i>	<i>2 929</i>	<i>2 417</i>	<i>2 754 054</i>	<i>170 764 691</i>	<i>4 062</i>	<i>251 865</i>	<i>940</i>	<i>58 301</i>	<i>1 139</i>	<i>70 652</i>

ZEEVISSERIJ (vervolg)

Belgische vangst gelost in België (vervolg)

8.- Aangevoerde vis, in hoeveelheid en waarde, volgens de scheepsklasse en de aanleghavens de maanden februari en maart 1981
(Totale hoeveelheid)

Scheepsklassen	Oostende		Zeebrugge		Nieuwpoort		Totaal	
	1 000 kg	1 000 F	1 000 kg	1 000 F	1 000 kg	1 000 F	1 000 kg	1 000 F
Februari 1981								
Klasse I minder dan 25 BT	1	50	-	-	-	-	1	50
Klasse II van 25 tot < 50 BT	59	1 459	266	7 836	53	2 020	377	11 314
Klasse III van 50 tot < 100 BT	1 062	19 025	497	22 476	110	3 016	1 670	44 517
Klasse IV van 100 tot < 150 BT	783	23 767	407	27 147	-	-	1 190	50 913
Klasse V van 150 tot < 250 BT	188	10 958	371	25 418	19	1 871	577	38 248
Klasse VI van 250 tot < 500 BT	161	6 188	43	3 318	-	-	203	9 506
Klasse VII van 500 BT en meer	66	1 968	-	-	-	-	66	1 968
<i>Totaal</i>	<i>2 318</i>	<i>63 414</i>	<i>1 584</i>	<i>86 195</i>	<i>181</i>	<i>6 908</i>	<i>4 084</i>	<i>156 516</i>

Maart 1981

Klasse I minder dan 25 BT	2	100	-	-	1	57	2	157
Klasse II van 25 tot < 50 BT	34	1 886	164	6 923	45	2 157	243	10 966
Klasse III van 50 tot < 100 BT	403	19 517	256	14 504	79	2 202	738	36 224
Klasse IV van 100 tot < 150 BT	510	27 807	392	31 042	-	-	902	58 849
Klasse V van 150 tot < 250 BT	168	14 553	395	33 402	19	1 761	582	49 716
Klasse VI van 250 tot < 500 BT	126	6 774	49	3 863	-	-	176	10 638
Klasse VII van 500 BT en meer	111	4 216	-	-	-	-	111	4 216
<i>Totaal</i>	<i>1 354</i>	<i>74 853</i>	<i>1 256</i>	<i>89 734</i>	<i>144</i>	<i>6 178</i>	<i>2 754</i>	<i>170 764</i>

ZEEVISSERIJ (vervolg)

B. Belgische vangst in vreemde havens

1. Verdeling van de vangst in hoeveelheid en waarde volgens de verschillende visgronden
(Verhandelde hoeveelheid)

Perioden	Kustzee		Noordzee								Engels kanaal	
			Zuid		Midden-West		Midden-Oost		Noord			
	1 000 kg	1 000 F	1000kg	1 000 F	1000 kg	1 000 F	1 000 kg	1000 F	1 000kg	1 000 F	1 000 kg	1 000 F
1974	94	3 457	86	2 106	2 596	81 136	162	3 919	-	-	-	-
1975	74	3 102	105	3 811	2 688	91 179	1 782	46 990	-	-	8	519
1976	97	4 107	115	3 308	1 465	46 559	1 622	39 337	-	-	4	241
1977	165	7 433	40	1 174	1 941	67 246	2 071	57 335	-	-	3	93
1978	283	10 962	407	15 076	2 337	91 298	1 651	49 277	-	-	20	812
1979	235	10 495	151	4 696	2 677	106 075	3 214	110 191	-	-	4	330
1980	270	12 550	230	6 103	1 756	78 913	3 326	105 095	39	1 151	6	357
1980												
januari	16	530	94	1 163	162	7 300	139	4 620	-	-	-	-
februari	9	423	24	844	121	5 526	56	1 865	-	-	-	-
maart	10	410	22	873	159	6 668	272	9 378	-	-	-	-
april	11	817	-	-	48	1 264	201	7 480	-	-	-	-
mei	10	781	34	1 199	83	2 736	359	9 609	-	-	-	-
juni	9	395	-	-	142	4 977	497	14 334	20	586	-	-
juli	12	824	-	-	266	9 458	337	10 842	19	565	-	-
augustus	20	1 290	-	-	206	7 253	694	20 982	-	-	-	-
september	29	1 023	21	693	68	2 820	300	8 463	-	-	4	282
oktober	72	2 945	16	576	149	6 953	217	7 915	-	-	-	-
november	45	1 876	18	-	755	9 122	157	6 113	-	-	2	75
december	27	1 237	-	-	208	14 837	87	3 495	-	-	-	-

Perioden	Bristol kanaal		Zuid en West Ierland		West Schotland		IJsland-zee		Ierse zee		Andere visgronden		Totaal	
	1 000 kg	1 000 F	1 000 kg	1 000 F	1 000 kg	1 000 F	1 000 kg	1 000 F	1 000 kg	1 000 F	1 000 kg	1 000 F	1 000 kg	1 000 F
	1974	21	774	14	661	-	-	-	-	13	520	2 986
1975	12	574	2	95	-	-	-	-	32	1 228	4 703	147 499
1976	12	756	20	790	-	-	22	195	9	512	31	530	3 398	96 335
1977	18	1 267	23	1 265	-	-	135	3 842	1	40	-	-	4 398	139 695
1978	32	1 951	-	-	-	-	219	6 824	6	474	-	-	4 954	176 674
1979	27	1 381	-	-	-	-	1 289	42 146	49	2 348	-	-	7 646	277 661
1980	19	1 687	7	533	-	-	1 678	58 335	18	1 850	-	-	7 351	266 573
1980														
januari	-	-	-	-	-	-	-	-	8	771	-	-	420	14 383
februari	7	442	-	-	-	-	80	2 113	-	-	-	-	297	11 213
maart	8	970	-	-	-	-	379	13 859	-	-	-	-	850	32 158
april	-	-	-	-	-	-	648	24 009	10	1 079	-	-	918	34 650
mei	-	-	-	-	-	-	338	11 592	-	-	-	-	834	25 917
juni	2	112	-	-	-	-	190	5 193	-	-	-	-	859	25 596
juli	-	-	-	-	-	-	-	-	-	-	-	-	633	21 689
augustus	-	-	-	-	-	-	44	1 568	-	-	-	-	965	31 094
september	-	-	6	421	-	-	-	-	-	-	-	-	430	13 703
oktober	-	-	1	112	-	-	-	-	-	-	-	-	455	18 500
november	2	163	-	-	-	-	-	-	-	-	-	-	367	18 103
december	-	-	-	-	-	-	-	-	-	-	-	-	323	19 569

ZEEVISSERIJ (vervolg)

Belgische vangst gelost in vreemde havens (vervolg)

2. Aanvoer van visserijprodukten

(Verhandelde hoeveelheid)

Vissoorten	December						Januari tot december					
	1979			1980			1979			1980		
	Hoeveel- heid	Waarde	Gemid- delde prijzen	Hoeveel- heid	Waarde	Gemid- delde prijzen	Hoeveel- heid	Waarde	Gemid- delde prijzen	Hoeveel- heid	Waarde	Gemid- delde prijzen
	1 000 kg	1 000 F	F/kg	1 000 kg	1 000 F	F/kg	1 000 kg	1 000 F	F/kg	1 000 kg	1 000 F	F/kg
<i>Haring en soortge- lijken :</i>												
Haring	1	1	1	1	1	1	1	-	-	-	2	30,71
Sprot	1	1	1	1	1	1	1	-	-	-	-	-
Andere	1	1	1	1	1	1	1	2	17,75	-	-	-
<i>Totaal :</i>	1	1	1	1	1	1	1	2	17,75	-	2	30,71
<i>Rondvissen :</i>												
Schelvis	13	463	36,00	21	652	31,56	604	21 038	34,82	1 160	42 317	36,47
Kabeljauw	61	2 083	33,96	62	2 575	41,50	2 548	87 561	34,37	2 000	64 496	32,25
Koolvis	2	38,58	19,29	1	19,29	19,29	210	4 195	19,97	267	6 364	23,85
Wijting	8	78	9,96	5	111	20,83	83	1 368	16,49	98	1 402	14,28
Noorse schelvis	1	1	1	1	1	1	90	1 267	14,03	184	4 341	23,56
Andere	11	816	75,12	12	1 126	94,33	230	9 608	41,85	271	12 312	45,46
<i>Totaal :</i>	93	3 442	37,03	100	4 463	44,66	3 765	125 037	33,21	3 980	131 233	32,97
<i>Platvissen :</i>												
Schol	235	8 843	37,66	166	7 385	44,60	3 146	106 484	33,85	2 641	84 819	32,11
Tong	19	3 748	193,01	17	3 744	214,89	107	16 601	154,64	100	16 534	164,79
Tarbot	5	777	153,51	5	1 154	238,13	44	5 150	117,20	41	6 291	154,70
Andere	19	1 350	71,02	19	2 051	107,32	301	14 194	47,11	279	16 158	57,94
<i>Totaal :</i>	278	14 719	52,88	207	14 333	69,25	3 598	142 429	39,58	3 061	123 802	40,44
<i>Andere :</i>												
Rogsoorten	9	298	33,04	10	380	39,40	68	1 838	26,97	69	2 124	30,98
Haaisoorten	1	25	22,11	1	23	21,05	28	588	20,97	53	1 000	18,92
Andere soorten	-	8	16,95	1	14	16,97	18	481	27,02	44	791	17,97
<i>Totaal :</i>	11	330	31,20	12	416	36,12	114	2 907	25,50	165	3 915	23,66
<i>Schaal- en weekdieren :</i>												
Garnaal	2	112	59,06	4	319	80,28	152	6 908	45,32	138	7 466	54,23
Kreeftjes	-	-	-	-	-	-	-	-	-	-	-	-
Andere	2	37	19,23	1	37	55,38	17	378	22,44	6	156	25,53
<i>Totaal :</i>	4	148	39,08	5	356	76,66	169	7 286	43,05	144	7 622	53,01
<i>Totaal van de produkten :</i>	386	18 640	48,33	323	19 569	60,57	7 646	277 661	36,31	7 351	266 573	36,26

ZEEVISSERIJ (vervolg)

Belgische vangst, gelost in vreemde havens (vervolg)

3. Bedrijvigheid van de visserijvloot

Perioden	Aantal vaartuigen	Aantal reizen	Totaal aantal		Gemiddelde visvangst				Totale visvangst	
			zee-dagen	vis-dagen	per zeedag		per visdag		1 000 kg	1 000 F
					kg	F	kg	F		
1970	29	177	437	379	541	13 962	623	16 099	236	6 021
1971	85	562	1 988	1 728	1 210	29 114	1 392	33 495	2 405	57 880
1972	71	730	2 395	2 095	1 313	33 864	1 501	38 713	3 146	81 105
1973	74	761	2 438	3 138	1 368	41 433	1 560	47 247	3 335	101 014
1974	54	592	2 243	1 857	1 398	43 205	1 613	49 860	2 995	92 589
1975	68	651	2 976	2 539	1 583	49 577	1 856	58 110	4 711	147 540
1976	62	465	1 860	1 607	1 829	51 797	2 117	59 952	3 402	96 432
1977	57	669	2 342	2 036	1 882	59 654	2 165	68 619	4 408	139 709
1978	66	738	2 720	2 404	1 827	64 967	2 067	73 507	4 969	176 710
1979	79	645	3 347	2 803	2 293	83 023	2 738	99 136	7 675	277 877
1979	15	34	152	130	2 126	81 382	2 486	95 154	323	12 370
januari	10	27	95	84	1 797	63 636	2 032	71 969	171	6 045
februari	16	36	118	102	1 488	57 715	1 722	66 768	176	6 810
maart	21	46	218	163	3 068	95 803	4 103	128 129	669	20 885
april	35	85	449	346	2 670	97 297	3 465	126 261	1 199	43 686
mei	40	81	562	453	2 342	76 766	2 905	95 238	1 316	43 143
juni	41	81	532	446	2 007	70 627	2 394	84 245	1 068	37 573
juli	35	73	489	423	2 279	77 832	2 635	89 976	1 115	38 060
augustus	22	43	211	183	2 191	87 412	2 526	100 787	462	18 444
september	15	39	160	144	2 804	103 554	3 116	115 060	449	16 569
oktober	17	57	1 192	177	1 782	81 511	1 933	88 418	342	15 650
november	18	43	169	152	2 289	110 303	2 545	122 640	387	18 641
december	75	626	3 262	2 649	2 258	81 732	2 781	100 646	7 366	266 611
1980	17	42	181	159	2 325	79 472	2 647	90 468	421	14 384
januari	15	31	144	126	2 068	77 876	2 364	89 001	298	11 214
februari	25	48	309	224	2 757	104 084	3 804	143 580	852	32 162
maart	25	60	359	239	2 560	96 524	3 846	144 988	919	34 652
april	25	60	352	278	2 373	73 636	3 004	93 237	835	25 920
mei	31	61	373	289	2 304	68 625	2 974	88 572	860	25 597
juni	23	51	279	245	2 272	77 746	2 587	88 535	634	21 691
juli	37	66	444	355	2 177	70 046	2 722	87 607	966	31 101
augustus	19	35	179	157	2 400	76 555	2 736	87 283	430	13 703
september	16	60	228	207	2 009	81 166	2 213	89 400	458	18 506
oktober	20	63	215	196	1 718	84 225	1 884	92 389	369	18 108
november	18	49	199	174	1 630	98 351	1 864	112 482	324	19 572
december										

4. Bedrijvigheid van de visserijvloot per scheepsklasse, tijdens de maand december 1980

Scheepsklasse	Aantal vaartuigen	Aantal reizen	Totaal aantal		Totale visvangst		Gemiddelde visvangst					
			zee-dagen	vis-dagen	kg	F	per reis		per zeedag		per visdag	
							kg	F	kg	F	kg	F
Klasse II van 25 tot < 50 TB	3	15	19	19	14 907	586 356	994	39 090	785	30 861	785	30 861
Klasse III van 50 tot < 100 TB	2	12	16	16	13 854	653 825	1 155	54 485	866	40 864	866	40 864
Klasse IV van 100 tot < 150 TB	7	12	78	66	124 345	7 366 082	10 362	613 840	1 594	94 437	1 884	111 607
Klasse V van 150 tot < 250 TB	4	6	46	39	96 333	5 583 770	16 056	930 628	2 094	121 386	2 470	143 174
Klasse VI van 250 tot < 500 TB	2	4	40	34	74 919	5 381 875	18 730	1 345 469	1 873	134 547	2 204	158 290
<i>Totaal</i>	<i>18</i>	<i>49</i>	<i>199</i>	<i>174</i>	<i>324 358</i>	<i>19 571 908</i>	<i>6 620</i>	<i>399 427</i>	<i>1 630</i>	<i>98 351</i>	<i>1 864</i>	<i>112 482</i>

VI.- GESLACHTE DIEREN (ONDERWORPEN AAN DE KEURING EN GESCHIKT VERKLAARD VOOR HET VERBRUIK)

1.- Totaal van de slachtingen - Aantal en gewicht van de geslachte dieren (kg)

Perioden en provincies	Ossen			Stieren		
	Aantal	Levend gewicht	Geslacht gewicht	Aantal	Levend gewicht	Geslacht gewicht
<i>Perioden</i>	<i>Ontwikkeling</i>					
1976	88 376	51 242 123	28 695 656	255 612	150 794 746	85 952 954
1977	69 044	41 389 883	23 178 359	252 188	153 489 442	87 489 064
1978	67 727	40 887 535	22 897 087	247 345	147 730 064	84 206 174
1979	66 866	41 531 569	23 257 641	248 707	150 176 819	85 600 850
1980	67 150	43 197 023	24 190 312	258 953	162 067 026	92 378 264
1 ^e kwartaal	17 894	11 387 846	6 377 185	61 149	37 364 872	21 297 990
2 ^e kwartaal	17 475	11 481 084	6 429 398	63 652	40 350 668	22 999 878
3 ^e kwartaal	15 652	10 060 847	5 634 079	65 581	41 026 475	23 385 118
4 ^e kwartaal	16 129	10 267 246	5 749 650	68 571	43 325 011	24 695 278
1981						
1 ^e kwartaal	13 714	8 810 401	4 933 803	62 299	40 062 872	22 835 810
<i>Provincies</i>	<i>Toestand van het 1^e kwartaal 1981</i>					
Antwerpen	2 138	1 374 132	769 512	2 875	1 848 920	1 053 885
Brabant	1 339	860 233	481 726	5 343	3 437 640	1 959 451
Henegouwen	1 500	963 441	539 529	12 273	7 891 496	4 498 144
Luik	56	36 052	20 187	17 670	11 363 488	6 477 189
Limburg	223	143 364	80 281	3 146	2 021 936	1 152 497
Luxemburg	338	217 256	121 663	1 819	1 169 832	666 804
Namen	220	141 402	79 181	2 436	1 566 480	892 890
Oost-Vlaanderen	3 436	2 206 485	1 235 627	6 739	4 334 968	2 470 931
West-Vlaanderen	4 464	2 868 036	1 606 097	9 998	6 428 112	3 664 019

Perioden en provincies	Koeien			Vaarzen		
	Aantal	Levend gewicht	Geslacht gewicht	Aantal	Levend gewicht	Geslacht gewicht
<i>Perioden</i>	<i>Ontwikkeling</i>					
1976	265 054	155 947 621	81 092 731	199 551	105 977 803	58 288 083
1977	257 881	151 468 937	78 763 855	180 626	97 763 788	53 770 279
1978	248 944	148 779 141	77 365 149	168 521	93 513 621	51 432 618
1979	271 021	163 368 659	84 951 787	171 979	95 573 407	52 565 499
1980	287 365	180 862 894	94 048 747	179 129	103 273 074	56 800 260
1 ^e kwartaal	71 059	44 207 638	22 987 993	43 769	24 942 025	13 718 087
2 ^e kwartaal	68 324	42 469 592	22 084 205	42 355	24 387 821	13 413 311
3 ^e kwartaal	65 973	41 802 048	21 737 078	41 525	23 797 365	13 088 614
4 ^e kwartaal	82 009	52 383 616	27 239 471	51 480	30 145 863	16 580 248
1981						
1 ^e kwartaal	76 559	49 108 683	25 536 533	48 255	28 824 102	15 853 267
<i>Provincies</i>	<i>Toestand van het 1^e kwartaal 1981</i>					
Antwerpen	18 734	12 016 609	6 248 640	7 229	4 318 986	2 375 442
Brabant	8 740	5 605 426	2 914 826	4 510	2 692 342	1 480 791
Henegouwen	3 516	2 255 745	1 172 992	3 920	2 341 189	1 287 655
Luik	8 770	5 625 930	2 925 483	1 939	1 157 793	636 788
Limburg	2 511	1 610 221	837 315	3 147	1 881 176	1 034 647
Luxemburg	748	479 773	249 482	571	340 922	187 509
Namen	472	302 771	157 441	782	467 014	256 858
Oost-Vlaanderen	15 226	9 767 474	5 079 093	14 384	8 591 498	4 725 322
West-Vlaanderen	17 842	11 444 734	5 951 261	11 773	7 033 182	3 868 255

GESLACHTE DIEREN (vervolg)

Totaal van de slachtingen (vervolg) - Aantal en gewicht van de geslachte dieren (kg)

Perioden en provincies	Totaal van het groot vee			Kalveren			Totaal van de runderen		
	Aantal	Levend gewicht	Geslacht gewicht	Aantal	Levend gewicht	Geslacht gewicht	Aantal	Levend gewicht	Geslacht gewicht
<i>Perioden</i>	<i>Ontwikkeling</i>								
1976	808 593	463 962 293	254 029 424	235 917	43 319 425	26 858 088	1 044 510	507 281 718	280 887 512
1977	759 739	444 112 050	243 201 557	256 811	48 063 552	29 799 390	1 016 550	492 175 602	273 000 947
1978	732 537	430 910 361	235 901 028	261 786	51 493 854	31 926 163	994 323	482 404 215	267 827 191
1979	758 573	450 650 454	246 375 777	275 648	55 109 579	34 167 973	1 034 221	505 760 033	280 543 750
1980	792 597	489 400 017	267 417 583	275 318	56 439 964	34 992 827	1 067 915	545 839 981	302 410 410
1 ^e kwartaal	193 871	117 902 381	64 381 255	66 463	13 714 451	8 502 959	260 334	131 616 832	72 884 214
2 ^e kwartaal	191 806	118 689 165	64 926 792	73 099	15 079 771	9 349 486	264 905	133 768 936	74 276 278
3 ^e kwartaal	188 731	116 686 735	63 844 889	70 186	14 319 560	8 878 108	258 917	131 006 295	72 722 997
4 ^e kwartaal	218 189	136 121 736	74 264 647	65 570	13 326 182	8 262 274	283 759	149 447 918	82 526 921
1981									
1 ^e kwartaal	200 827	126 806 058	69 159 413	67 046	13 692 710	8 489 483	267 873	140 498 768	77 648 896
<i>Provincies</i>	<i>Toestand van het 1^e kwartaal 1981</i>								
Antwerpen	30 976	19 558 647	10 447 479	48 904	9 987 038	6 191 964	79 880	29 545 685	16 639 443
Brabant	19 932	12 595 641	6 836 794	2 551	521 105	323 085	22 483	13 116 746	7 159 879
Henegouwen	21 209	13 451 871	7 498 320	1 226	250 375	155 232	22 435	13 702 246	7 653 552
Luik	28 435	18 183 263	10 059 647	4 215	860 267	533 368	32 650	19 043 530	10 593 015
Limburg	9 027	5 656 697	3 104 740	6 106	1 248 945	774 346	15 133	6 905 642	3 879 086
Luxemburg	3 476	2 207 783	1 225 458	180	36 829	22 834	3 656	2 244 612	1 248 292
Namen	3 910	2 477 667	1 386 370	289	59 011	36 587	4 199	2 536 678	1 422 957
Oost-Vlaanderen	39 785	24 900 425	13 510 973	1 011	206 423	127 985	40 796	25 106 848	13 638 958
West-Vlaanderen	44 077	27 774 064	15 089 632	2 564	522 717	324 082	46 641	28 296 781	15 413 714

Perioden en provincies	Varkens			Schapen en lammeren			Geiten en geitjes		
	Aantal	Levend gewicht	Geslacht gewicht	Aantal	Levend gewicht	Geslacht gewicht	Aantal	Levend gewicht	Geslacht gewicht
<i>Perioden</i>	<i>Ontwikkeling</i>								
1976	6 856 337	686 109 571	548 887 663	59 884	2 948 512	1 326 902	287	9 904	4 246
1977	6 981 043	701 717 875	561 374 295	53 904	2 759 911	1 242 052	288	10 093	4 344
1978	7 403 922	754 390 930	603 512 828	59 440	2 795 436	1 258 081	235	7 797	3 365
1979	7 764 026	788 124 884	630 499 921	67 859	3 232 902	1 454 974	311	10 309	4 442
1980	7 904 775	801 893 482	641 514 813	94 558	4 440 050	1 998 217	327	10 865	4 683
1 ^e kwartaal	1 869 913	187 641 494	150 113 205	17 422	811 527	365 273	49	1 616	699
2 ^e kwartaal	1 994 674	203 456 748	162 765 414	17 326	778 859	350 484	74	2 464	1 062
3 ^e kwartaal	2 002 324	205 269 853	164 215 871	18 846	880 837	396 443	106	3 509	1 515
4 ^e kwartaal	2 037 864	205 525 387	164 420 323	40 964	1 968 827	686 017	98	3 276	1 407
1981									
1 ^e kwartaal	1 954 927	199 391 899	159 513 527	26 816	1 409 555	634 308	64	2 292	984
<i>Provincies</i>	<i>Toestand van het 1^e kwartaal 1981</i>								
Antwerpen	233 568	23 818 928	19 055 139	6 428	356 962	160 632	17	613	263
Brabant	53 353	5 441 851	4 353 482	7 606	368 880	165 996	-	-	-
Henegouwen	25 769	2 627 683	2 102 147	1 115	60 344	27 155	3	109	47
Luik	111 331	11 354 420	9 083 533	7 102	376 588	169 465	9	321	138
Limburg	100 883	10 289 791	8 231 831	662	36 345	16 358	1	37	16
Luxemburg	28 717	2 929 076	2 343 263	126	6 485	2 921	1	35	15
Namen	10 505	1 071 243	856 998	268	14 564	6 555	2	70	30
Oost-Vlaanderen	515 129	52 539 616	42 031 691	1 419	78 053	35 124	9	317	136
West-Vlaanderen	875 672	89 319 291	71 455 443	2 090	111 334	50 102	22	790	339

GESLACHTE DIEREN (vervolg)

Totaal van de slachtingen (vervolg) - Aantal en gewicht van de geslachte dieren (kg)

Perioden en provincies	Veulens			Andere paarden			Totaal van al de dieren		
	Aantal	Levend gewicht	Geslacht gewicht	Aantal	Levend gewicht	Geslacht gewicht	Aantal	Levend gewicht	Geslacht gewicht
<i>Perioden</i>	<i>Ontwikkeling</i>								
1976	3 046	758 106	454 880	18 251	9 457 152	5 674 330	7 982 315	1 206 564 963	837 235 533
1977	3 622	857 293	514 394	21 242	10 302 820	6 181 703	8 076 649	1 207 823 594	842 317 735
1978	3 257	821 779	493 075	20 917	9 681 822	5 809 143	8 482 094	1 250 101 979	878 903 683
1979	2 993	743 504	446 106	20 788	9 590 950	5 754 592	8 890 198	1 307 462 582	918 703 785
1980	3 240	795 060	477 041	21 409	9 555 283	5 733 177	9 092 224	1 362 534 721	952 138 341
1 ^e kwartaal	812	204 820	122 886	5 581	2 529 596	1 517 754	2 154 111	322 805 885	225 004 031
2 ^e kwartaal	733	176 785	106 074	5 267	2 417 885	1 450 741	2 282 979	340 601 677	238 950 053
3 ^e kwartaal	787	191 750	115 045	4 957	2 204 407	1 322 641	2 285 937	339 556 651	238 774 512
4 ^e kwartaal	908	221 705	133 036	5 604	2 403 395	1 442 041	2 369 197	359 570 508	249 409 745
1981									
1 ^e kwartaal	904	225 047	135 033	5 622	2 373 390	1 424 038	2 256 206	343 900 951	239 356 786
<i>Provincies</i>	<i>Toestand van het 1^e kwartaal 1981</i>								
Antwerpen	125	31 357	18 815	426	180 026	108 016	320 444	53 933 571	35 982 308
Brabant	11	2 761	1 657	338	142 977	85 786	83 791	19 073 215	11 766 800
Henegouwen	516	128 368	77 022	1 582	668 355	401 013	51 420	17 187 105	10 260 936
Luik	49	12 096	7 258	390	164 863	98 918	151 531	30 951 818	19 952 327
Limburg	30	7 456	4 474	136	57 501	34 501	116 845	17 296 772	12 166 266
Luxemburg	40	9 951	5 971	25	10 583	6 350	32 565	5 200 742	3 606 812
Namen	25	6 169	3 702	31	13 079	7 848	15 030	3 641 803	2 298 090
Oost-Vlaanderen	93	23 082	13 850	532	224 695	134 819	557 978	77 972 611	55 854 578
West-Vlaanderen	15	3 807	2 284	2 162	911 311	546 787	926 602	118 643 314	87 468 669

GESLACHTE DIEREN (vervolg)

2.- Slachtingen in de openbare slachthuizen - Aantal en gewicht van de geslachte dieren (kg)

Perioden en provincies	Ossen			Stieren		
	Aantal	Levend gewicht	Geslacht gewicht	Aantal	Levend gewicht	Geslacht gewicht
<i>Perioden</i>	<i>Ontwikkeling</i>					
1976	40 789	23 644 640	13 241 005	178 510	105 315 545	60 029 863
1977	32 337	19 381 676	10 853 749	176 289	107 295 642	61 158 527
1978	30 419	18 350 074	10 276 062	170 559	101 865 496	58 063 342
1979	30 095	18 689 986	10 466 389	167 482	101 136 082	57 647 592
1980	31 863	20 473 600	11 465 211	175 969	110 135 430	62 777 214
1 ^e kwartaal	8 154	5 190 244	2 906 535	41 583	25 405 027	14 480 866
2 ^e kwartaal	7 405	4 857 376	2 720 134	43 898	27 837 604	15 867 433
3 ^e kwartaal	7 513	4 830 422	2 705 037	44 799	28 022 063	15 972 588
4 ^e kwartaal	8 791	5 595 558	3 133 505	45 689	28 870 736	16 456 327
1981						
1 ^e kwartaal	7 215	4 633 248	2 594 608	39 833	25 615 128	14 600 623
<i>Provincies</i>	<i>Toestand van het 1^e kwartaal 1981</i>					
Antwerpen	1 437	923 114	516 943	1 782	1 146 112	653 285
Brabant	373	238 886	133 774	2 291	1 474 760	840 612
Henegouwen	1 183	759 805	425 492	10 693	6 874 776	3 918 623
Luik	20	12 824	7 182	12 195	7 843 432	4 470 756
Limburg	222	142 715	79 918	3 017	1 939 080	1 105 273
Luxemburg	228	146 615	82 103	1 505	967 880	551 693
Namen	167	107 344	60 110	2 128	1 368 176	779 860
Oost-Vlaanderen	2 140	1 374 123	769 505	4 240	2 726 640	1 554 185
West-Vlaanderen	1 445	927 822	519 581	1 982	1 274 272	726 336

Perioden en provincies	Koeien			Vaarzen		
	Aantal	Levend gewicht	Geslacht gewicht	Aantal	Levend gewicht	Geslacht gewicht
<i>Perioden</i>	<i>Ontwikkeling</i>					
1976	154 253	90 782 639	47 206 966	113 893	60 496 408	33 273 095
1977	155 604	91 423 965	47 540 462	104 310	56 457 871	31 051 864
1978	149 890	89 580 108	46 581 656	95 405	52 939 235	29 116 608
1979	147 142	88 695 657	46 121 757	95 857	53 269 783	29 298 434
1980	137 034	86 208 649	44 828 492	96 722	55 752 420	30 663 879
1 ^e kwartaal	36 611	22 783 029	11 847 175	24 363	13 884 260	7 636 343
2 ^e kwartaal	33 287	20 699 888	10 763 943	22 803	13 126 689	7 219 692
3 ^e kwartaal	30 701	19 451 974	10 115 026	22 251	12 752 061	7 013 658
4 ^e kwartaal	36 435	23 273 758	12 102 348	27 305	15 989 410	8 794 186
1981						
1 ^e kwartaal	33 046	21 196 221	11 022 041	24 751	14 784 040	8 131 226
<i>Provincies</i>	<i>Toestand van het 1^e kwartaal 1981</i>					
Antwerpen	11 335	7 270 649	3 780 739	2 408	1 437 997	790 898
Brabant	5 388	3 454 534	1 796 358	2 186	1 304 641	717 554
Henegouwen	2 740	1 757 699	914 004	2 988	1 784 401	981 421
Luik	2 992	1 919 337	998 054	849	506 884	278 787
Limburg	2 261	1 449 794	753 893	2 676	1 599 847	879 916
Luxemburg	685	439 373	228 475	496	296 116	162 865
Namen	389	249 525	129 753	662	395 303	217 418
Oost-Vlaanderen	4 084	2 620 638	1 362 734	8 177	4 884 467	2 686 455
West-Vlaanderen	3 172	2 034 672	1 058 031	4 309	2 574 384	1 415 912

GESLACHTE DIEREN (vervolg)

Slachtingen in de openbare slachthuizen (vervolg) - Aantal en gewicht van de geslachte dieren (kg)

Perioden en provincies	Totaal van het groot vee			Kalveren			Totaal van de runderen		
	Aantal	Levend gewicht	Geslacht gewicht	Aantal	Levend gewicht	Geslacht gewicht	Aantal	Levend gewicht	Geslacht gewicht
<i>Perioden</i>	<i>Ontwikkeling</i>								
1976	487 445	280 239 232	153 750 929	133 080	24 439 983	15 152 803	620 525	304 679 215	168 903 732
1977	468 540	274 559 154	150 604 602	143 951	26 941 962	16 704 022	612 491	301 501 116	167 308 624
1978	446 273	262 734 913	144 037 668	139 142	27 361 400	16 964 080	585 415	290 096 313	161 001 748
1979	440 576	261 791 508	143 534 172	136 358	27 262 379	16 902 684	576 934	289 053 887	160 436 856
1980	441 588	272 570 099	149 734 796	133 741	27 422 180	17 001 769	575 329	299 992 279	166 736 565
1 ^e kwartaal	110 711	67 262 560	36 870 919	32 739	6 758 778	4 190 449	143 450	74 021 338	41 061 368
2 ^e kwartaal	107 393	66 521 557	36 571 202	36 543	7 538 985	4 674 178	143 936	74 060 542	41 245 380
3 ^e kwartaal	105 264	65 056 520	35 806 309	34 918	7 121 408	4 415 269	140 182	72 177 928	40 221 578
4 ^e kwartaal	118 220	73 729 462	40 486 366	29 541	6 003 009	3 721 873	147 761	79 732 471	44 208 239
1981									
1 ^e kwartaal	104 845	66 228 637	36 348 498	30 666	6 264 233	3 883 826	135 511	72 492 870	40 232 324

<i>Provincies</i>	<i>Toestand van het 1^e kwartaal 1981</i>								
Antwerpen	16 962	10 777 872	5 741 865	16 487	3 366 835	2 087 437	33 449	14 144 707	7 829 302
Brabant	10 238	6 472 821	3 488 298	2 442	498 897	309 316	12 680	6 971 718	3 797 614
Henegouwen	17 604	11 176 681	6 239 540	924	188 676	116 978	18 528	11 365 357	6 356 518
Luik	16 056	10 282 477	5 754 779	2 666	544 075	337 328	18 722	10 826 552	6 092 107
Limburg	8 176	5 131 436	2 819 000	6 078	1 243 259	770 821	14 254	6 374 695	3 589 821
Luxemburg	2 914	1 849 984	1 025 136	154	31 506	19 534	3 068	1 881 490	1 044 670
Namen	3 346	2 120 348	1 187 141	266	54 314	33 675	3 612	2 174 662	1 220 816
Oost-Vlaanderen	18 641	11 605 868	6 372 879	816	166 635	103 314	19 457	11 772 503	6 476 193
West-Vlaanderen	10 908	6 811 150	3 719 860	833	170 036	105 423	11 741	6 981 186	3 825 283

Perioden en provincies	Varkens			Schapen en lammeren			Geiten en geitjes		
	Aantal	Levend gewicht	Geslacht gewicht	Aantal	Levend gewicht	Geslacht gewicht	Aantal	Levend gewicht	Geslacht gewicht
<i>Perioden</i>	<i>Ontwikkeling</i>								
1976	1 842 570	184 390 897	147 512 717	50 735	2 482 318	1 117 089	156	5 367	2 302
1977	1 846 667	185 651 020	148 520 830	43 310	2 217 509	997 927	158	5 525	2 376
1978	1 887 913	192 380 204	153 904 173	47 110	2 223 302	1 000 567	134	4 461	1 925
1979	1 882 847	191 129 031	152 903 238	51 476	2 449 986	1 102 569	183	6 065	2 613
1980	1 956 563	198 430 132	158 744 124	69 598	3 255 975	1 465 272	193	6 390	2 755
1 ^e kwartaal	474 480	47 623 602	38 098 885	13 685	637 012	286 693	39	1 293	559
2 ^e kwartaal	489 050	49 883 100	39 906 486	14 180	639 126	287 603	52	1 721	742
3 ^e kwartaal	494 447	50 682 300	40 545 838	14 222	665 757	299 624	55	1 805	779
4 ^e kwartaal	498 586	50 241 130	40 192 915	27 511	1 314 080	591 352	47	1 571	675
1981									
1 ^e kwartaal	472 467	48 183 785	38 547 035	16 625	860 806	387 365	35	1 251	537

<i>Provincies</i>	<i>Toestand van het 1^e kwartaal 1981</i>								
Antwerpen	71 195	7 260 815	5 808 652	2 192	120 732	54 329	4	142	61
Brabant	25 174	2 567 162	2 053 730	7 549	365 863	164 638	-	-	-
Henegouwen	21 866	2 230 406	1 784 328	493	27 123	12 206	3	109	47
Luik	77 935	7 946 962	6 357 569	2 874	157 018	70 657	1	35	15
Limburg	97 175	9 911 550	7 929 239	617	33 768	15 198	1	37	16
Luxemburg	13 069	1 332 536	1 066 031	98	4 925	2 217	1	35	15
Namen	9 211	939 306	751 445	243	13 211	5 945	2	70	30
Oost-Vlaanderen	134 216	13 687 452	10 949 962	1 221	67 193	30 237	4	140	60
West-Vlaanderen	22 626	2 307 596	1 846 079	1 338	70 973	31 938	19	683	293

GESLACHTE DIEREN (vervolg)

Slachtingen in de openbare slachthuizen (vervolg) - Aantal en gewicht van de geslachte dieren (kg)

Perioden en provincies	Veulens			Andere paarden			Totaal van al de dieren		
	Aantal	Levend gewicht	Geslacht gewicht	Aantal	Levend gewicht	Geslacht gewicht	Aantal	Levend gewicht	Geslacht gewicht
<i>Perioden</i>									
	<i>Ontwikkeling</i>								
1976	2 467	613 630	368 189	14 198	7 359 751	4 415 863	2 530 651	499 531 178	322 319 892
1977	2 881	682 281	409 379	16 264	7 891 167	4 734 694	2 521 771	497 948 618	321 973 830
1978	2 797	705 682	423 409	15 537	7 193 788	4 316 292	2 538 906	492 603 750	320 648 114
1979	2 461	611 846	367 113	15 354	7 085 148	4 251 098	2 529 255	490 335 963	319 063 487
1980	2 705	663 341	398 011	16 097	7 187 831	4 312 702	2 620 485	509 535 948	331 659 429
1 ^e kwartaal	658	166 022	99 608	4 225	1 915 006	1 149 004	636 537	124 364 273	80 696 117
2 ^e kwartaal	632	152 270	91 366	4 008	1 840 662	1 104 401	651 858	126 577 421	82 635 978
3 ^e kwartaal	672	163 705	98 221	3 726	1 656 954	994 169	653 304	125 348 449	82 160 209
4 ^e kwartaal	743	181 344	108 816	4 138	1 775 209	1 065 128	678 786	133 245 805	86 167 125
1981									
1 ^e kwartaal	788	196 237	117 747	4 275	1 804 137	1 082 483	629 701	123 539 086	80 367 491
<i>Provincies</i>									
	<i>Toestand van het 1^e kwartaal 1981</i>								
Antwerpen	117	29 371	17 624	301	127 214	76 328	107 258	21 682 981	13 786 296
Brabant	6	1 501	901	180	75 997	45 597	45 589	9 982 241	6 062 480
Henegouwen	481	119 631	71 779	1 491	630 106	378 064	42 862	14 372 732	8 602 942
Luik	9	2 218	1 332	306	129 353	77 612	99 847	19 062 138	12 599 292
Limburg	30	7 456	4 474	123	51 987	31 193	112 200	16 379 493	11 569 941
Luxemburg	37	9 203	5 522	21	8 906	5 344	16 294	3 237 095	2 123 799
Namen	25	6 169	3 702	27	11 364	6 819	13 120	3 144 782	1 988 757
Oost-Vlaanderen	75	18 654	11 193	252	106 421	63 854	155 225	25 652 363	17 531 499
West-Vlaanderen	8	2 034	1 220	1 574	662 789	397 672	37 306	10 025 261	6 102 485

GESLACHTE DIEREN (vervolg)

3.- Slachtingen in de private slachthuizen - Aantal en gewicht van de geslachte dieren (kg)

Perioden en provincies	Ossen			Stieren		
	Aantal	Levend gewicht	Geslacht gewicht	Aantal	Levend gewicht	Geslacht gewicht
<i>Perioden</i>	<i>Ontwikkeling</i>					
1976	45 008	26 102 046	14 617 157	74 359	43 861 034	25 000 788
1977	34 123	20 458 929	11 457 003	73 261	44 588 309	25 415 364
1978	34 761	21 000 977	11 760 559	74 106	44 262 162	25 229 450
1979	34 750	21 586 301	12 088 319	78 706	47 520 848	27 086 897
1980	33 663	21 680 133	12 140 874	80 662	50 480 006	28 773 614
1 ^e kwartaal	9 299	5 917 042	3 313 541	18 985	11 605 072	6 614 891
2 ^e kwartaal	9 690	6 374 661	3 569 803	19 196	12 159 556	6 930 947
3 ^e kwartaal	7 741	4 974 540	2 785 748	20 185	12 631 183	7 199 779
4 ^e kwartaal	6 933	4 413 890	2 471 782	22 296	14 084 195	8 027 997
1981						
1 ^e kwartaal	6 138	3 945 120	2 209 263	21 945	14 112 696	8 044 238
<i>Provincies</i>	<i>Toestand van het 1^e kwartaal 1981</i>					
Antwerpen	684	439 985	246 391	1 093	702 808	400 600
Brabant	965	620 698	347 589	3 022	1 943 568	1 107 833
Henegouwen	129	82 809	46 374	1 459	938 888	535 166
Luik	21	13 575	7 601	5 423	3 486 584	1 987 357
Limburg (1)
Luxemburg	77	49 475	27 707	261	167 912	95 710
Namen (1)
Oost-Vlaanderen	1 251	803 467	449 942	2 331	1 500 312	855 180
West-Vlaanderen	3 004	1 930 593	1 081 130	7 967	5 122 296	2 919 706

Perioden en provincies	Koeien			Vaarzen		
	Aantal	Levend gewicht	Geslacht gewicht	Aantal	Levend gewicht	Geslacht gewicht
<i>Perioden</i>	<i>Ontwikkeling</i>					
1976	107 562	63 250 189	32 890 095	81 422	43 229 658	23 776 385
1977	98 843	58 027 733	30 174 425	72 578	39 282 332	21 605 312
1978	95 497	57 077 645	29 680 370	69 745	38 704 352	21 287 429
1979	120 622	72 713 501	37 811 025	72 997	40 566 690	22 311 726
1980	147 241	92 714 012	48 211 275	79 551	45 874 768	25 231 154
1 ^e kwartaal	33 502	20 838 394	10 835 963	18 632	10 616 768	5 839 223
2 ^e kwartaal	34 247	21 276 224	11 063 633	18 847	10 855 038	5 970 282
3 ^e kwartaal	34 641	21 950 852	11 414 440	18 665	10 696 371	5 883 023
4 ^e kwartaal	44 851	28 648 542	14 897 239	23 407	13 706 591	7 538 626
1981						
1 ^e kwartaal	42 700	27 391 009	14 243 321	22 766	13 599 274	7 479 605
<i>Provincies</i>	<i>Toestand van het 1^e kwartaal 1981</i>					
Antwerpen	7 339	4 707 443	2 447 870	4 770	2 850 501	1 567 775
Brabant	3 306	2 121 396	1 103 127	2 286	1 364 987	750 744
Henegouwen	681	437 127	227 307	669	399 698	219 834
Luik	5 623	3 607 165	1 875 724	1 069	638 373	351 106
Limburg (1)
Luxemburg	30	19 228	9 998	45	26 890	14 790
Namen (1)
Oost-Vlaanderen	10 905	6 994 818	3 637 306	6 037	3 605 505	1 983 027
West-Vlaanderen	14 553	9 335 071	4 854 233	7 374	4 405 073	2 422 793

GESLACHTE DIEREN (vervolg)

Slachtingen in de private slachthuizen (vervolg) - Aantal en gewicht van de geslachte dieren (kg)

Perioden en provincies	Totaal van het groot vee			Kalveren			Totaal van de runderen		
	Aantal	Levend gewicht	Geslacht gewicht	Aantal	Levend gewicht	Geslacht gewicht	Aantal	Levend gewicht	Geslacht gewicht
<i>Perioden</i>									
<i>Ontwikkeling</i>									
1976	308 351	176 442 927	96 284 425	101 670	18 664 970	11 572 296	410 021	195 107 297	107 856 721
1977	278 805	162 357 303	88 652 104	111 812	20 925 418	12 973 747	390 617	183 282 721	101 625 851
1978	274 109	161 045 136	87 957 808	121 744	23 954 969	14 852 067	395 853	185 000 105	102 809 875
1979	307 075	182 387 340	99 297 967	138 459	27 680 570	17 161 966	445 534	210 067 910	116 459 933
1980	341 117	210 748 919	114 356 917	140 844	28 867 761	17 898 019	481 961	239 616 680	132 254 936
1 ^e kwartaal	80 418	48 977 276	26 603 618	33 576	6 925 179	4 293 603	113 994	55 902 455	30 897 221
2 ^e kwartaal	81 980	50 665 479	27 534 665	36 391	7 506 793	4 654 219	118 371	58 172 272	32 188 884
3 ^e kwartaal	81 232	50 252 946	27 282 990	35 060	7 155 727	4 436 545	116 292	57 408 673	31 719 535
4 ^e kwartaal	97 487	60 853 218	32 935 644	35 817	7 280 062	4 513 652	133 304	68 133 280	37 449 296
1981									
1 ^e kwartaal	93 549	59 048 099	31 976 427	36 225	7 396 843	4 586 044	129 774	66 444 942	36 562 471
<i>Provincies</i>									
<i>Toestand van het 1^e kwartaal 1981</i>									
Antwerpen	13 886	8 700 737	4 662 636	32 405	6 617 761	4 103 013	46 291	15 318 498	8 765 649
Brabant	9 579	6 050 649	3 309 293	98	19 963	12 377	9 677	6 070 612	3 321 670
Henegouwen	2 938	1 858 522	1 028 681	275	56 185	34 835	3 213	1 914 707	1 063 516
Luik	12 136	7 745 697	4 221 788	1 523	310 871	192 740	13 659	8 056 568	4 414 528
Limburg (1)
Luxemburg	413	263 505	148 205	13	2 665	1 653	426	266 170	149 858
Namen (1)
Oost-Vlaanderen	20 524	12 904 102	6 925 455	183	37 354	23 162	20 707	12 941 456	6 948 617
West-Vlaanderen	32 898	20 793 033	11 277 862	1 707	347 771	215 615	34 605	21 140 804	11 493 477

Perioden en provincies	Varkens			Schapen en lammeren			Geiten en geitjes		
	Aantal	Levend gewicht	Geslacht gewicht	Aantal	Levend gewicht	Geslacht gewicht	Aantal	Levend gewicht	Geslacht gewicht
<i>Perioden</i>									
<i>Ontwikkeling</i>									
1976	4 972 859	497 624 095	398 099 273	7 988	405 342	182 427	119	4 117	1 763
1977	5 093 399	511 946 927	409 557 529	9 647	492 575	221 682	129	4 534	1 953
1978	5 472 334	557 560 340	446 048 300	11 516	532 607	239 713	101	3 336	1 440
1979	5 841 439	592 961 936	474 369 567	15 533	741 738	333 847	125	4 142	1 785
1980	5 911 173	599 707 716	479 766 164	24 068	1 142 615	514 253	134	4 475	1 928
1 ^e kwartaal	1 386 062	139 077 175	111 261 742	3 490	162 892	73 336	10	323	140
2 ^e kwartaal	1 496 546	152 647 692	122 118 150	3 041	134 916	60 713	22	743	320
3 ^e kwartaal	1 498 666	153 643 846	122 915 067	4 454	207 348	93 330	51	1 704	736
4 ^e kwartaal	1 529 899	154 339 003	123 471 205	13 083	637 459	286 874	51	1 705	732
1981									
1 ^e kwartaal	1 473 673	150 312 070	120 249 663	10 007	539 449	242 753	29	1 041	447
<i>Provincies</i>									
<i>Toestand van het 1^e kwartaal 1981</i>									
Antwerpen	162 061	16 526 305	13 221 041	4 235	236 173	106 277	13	471	202
Brabant	27 824	2 838 480	2 270 786	51	2 813	1 266	-	-	-
Henegouwen	2 041	207 368	165 895	530	28 674	12 903	-	-	-
Luik	32 569	3 323 127	2 658 499	4 225	219 430	98 745	8	286	123
Limburg (1)
Luxemburg	15 071	1 537 744	1 230 197	11	615	277	-	-	-
Namen (1)
Oost-Vlaanderen	379 108	38 668 148	30 934 517	177	9 695	4 362	5	177	76
West-Vlaanderen	851 014	86 804 444	69 443 564	724	39 007	17 554	3	107	46

(1) Vertrouwelijk.

GESLACHTE DIEREN (vervolg)

Slachtingen in de private slachthuizen (vervolg) - Aantal en gewicht van de geslachte dieren (kg)

Perioden en provincies	Veulens			Andere paarden			Totaal van al de dieren		
	Aantal	Levend gewicht	Geslacht gewicht	Aantal	Levend gewicht	Geslacht gewicht	Aantal	Levend gewicht	Geslacht gewicht
<i>Perioden</i>	<i>Ontwikkeling</i>								
1976	498	124 257	74 558	3 695	1 910 558	1 146 349	5 395 180	695 176 266	507 361 091
1977	631	149 000	89 406	4 633	2 243 905	1 346 355	5 499 056	698 119 662	512 842 776
1978	373	94 303	56 586	5 080	2 348 897	1 409 355	5 885 257	745 539 588	550 565 269
1979	445	109 950	65 969	5 095	2 348 526	1 409 124	6 308 171	806 234 202	592 640 225
1980	469	115 494	69 293	4 992	2 224 359	1 334 616	6 422 797	842 811 339	613 941 190
1 ^e kwartaal	137	34 514	20 708	1 277	578 790	347 272	1 504 970	195 756 149	142 600 419
2 ^e kwartaal	83	20 131	12 077	1 175	538 770	323 266	1 619 238	211 514 524	154 703 410
3 ^e kwartaal	99	24 150	14 487	1 137	505 617	303 370	1 620 699	211 791 338	155 046 525
4 ^e kwartaal	150	36 699	22 021	1 403	601 182	360 708	1 677 890	223 749 328	161 590 836
1981	105	26 068	15 640	1 269	536 367	321 825	1 614 857	217 859 937	157 392 799
<i>Provincies</i>	<i>Toestand van het 1^e kwartaal 1981</i>								
Antwerpen	8	1 986	1 191	121	51 100	30 661	212 729	32 134 533	22 125 021
Brabant	5	1 260	756	153	64 855	38 914	37 710	8 978 020	5 633 392
Henegouwen	25	6 233	3 740	82	34 450	20 670	5 891	2 191 432	1 266 724
Luik	40	9 878	5 926	79	33 441	20 065	50 580	11 642 730	7 197 886
Limburg (1)
Luxemburg
Namen (1)	3	748	449	15 511	1 805 277	1 380 781
Oost-Vlaanderen
West-Vlaanderen	17	4 190	2 514	252	106 460	63 877	400 266	51 730 126	37 953 963
	7	1 773	1 064	567	239 689	143 815	886 920	108 225 824	81 099 520

(1) Vertrouwelijk

GESLACHTE DIEREN (vervolg)

4.- Slachtingen in de private slachterijen - Aantal en gewicht van de geslachte dieren (kg)

Perioden en provincies	Ossen			Stieren		
	Aantal	Levend gewicht	Geslacht gewicht	Aantal	Levend gewicht	Geslacht gewicht
<i>Ontwikkeling</i>						
1976	2 463	1 427 895	799 668	2 067	1 219 185	694 896
1977	2 478	1 485 807	832 063	1 881	1 144 806	652 560
1978	2 439	1 471 438	824 032	1 917	1 145 585	652 990
1979	1 910	1 186 230	664 266	1 781	1 075 393	612 993
1980	1 528	981 687	549 734	1 722	1 076 821	613 797
1 ^e kwartaal	417	265 274	148 550	415	253 606	144 558
2 ^e kwartaal	366	239 835	134 302	408	258 360	147 264
3 ^e kwartaal	370	237 880	133 213	454	283 961	161 866
4 ^e kwartaal	375	238 698	133 669	445	280 894	160 109
1981						
1 ^e kwartaal	349	224 311	125 609	396	254 576	145 094
<i>Toestand van het 1^e kwartaal 1981</i>						
<i>Provincies</i>						
Antwerpen	17	11 033	6 178	-	-	-
Brabant	-	-	-	18	11 568	6 593
Henegouwen	188	120 827	67 663	99	63 688	36 295
Luik	15	9 653	5 404	40	25 728	14 664
Limburg	-	-	-	3	1 928	1 098
Luxemburg	33	21 166	11 853	50	32 112	18 303
Namen	47	30 189	16 905	21	13 512	7 700
Oost-Vlaanderen	39	25 029	14 015	140	89 952	51 273
West-Vlaanderen	10	6 414	3 591	25	16 088	9 168

Perioden en provincies	Koeien			Vaarzen		
	Aantal	Levend gewicht	Geslacht gewicht	Aantal	Levend gewicht	Geslacht gewicht
<i>Ontwikkeling</i>						
1976	642	378 715	196 921	3 418	1 816 415	999 138
1977	566	332 829	173 069	2 915	1 577 813	867 897
1978	592	353 842	183 995	2 601	1 443 490	793 964
1979	559	336 525	175 009	2 367	1 315 614	723 612
1980	439	276 353	143 716	2 138	1 232 107	677 649
1 ^e kwartaal	147	92 117	47 906	575	327 535	180 126
2 ^e kwartaal	92	57 082	29 689	525	302 361	166 289
3 ^e kwartaal	95	60 160	31 285	462	264 756	145 628
4 ^e kwartaal	105	66 994	34 836	576	337 455	185 606
1981						
1 ^e kwartaal	88	56 457	29 363	555	331 537	182 349
<i>Toestand van het 1^e kwartaal 1981</i>						
<i>Provincies</i>						
Antwerpen	-	-	-	49	29 288	16 109
Brabant	2	1 282	667	28	16 738	9 206
Henegouwen	21	13 475	7 009	249	148 757	81 817
Luik	7	4 482	2 331	7	4 177	2 298
Limburg	4	2 569	1 336	12	7 168	3 942
Luxemburg	-	-	-	17	10 151	5 583
Namen	20	12 832	6 672	34	20 322	11 176
Oost-Vlaanderen	12	7 694	4 003	98	58 524	32 100
West-Vlaanderen	22	14 123	7 345	61	36 412	20 038

GESLACHTE DIEREN (vervolg)

Slachtingen in de private slachterijen (vervolg) - Aantal en gewicht van de geslachte dieren (kg)

Perioden en provincies	Totaal van het groot vee			Kalveren			Totaal van de runderen		
	Aantal	Levend gewicht	Geslacht gewicht	Aantal	Levend gewicht	Geslacht gewicht	Aantal	Levend gewicht	Geslacht gewicht
<i>Perioden</i>				<i>Ontwikkeling</i>					
1976	8 590	4 842 210	2 690 623	393	72 080	44 695	8 983	4 914 290	2 735 318
1977	7 840	4 541 255	2 525 589	300	56 340	34 927	8 140	4 597 595	2 560 516
1978	7 549	4 414 355	2 454 981	260	51 312	31 803	7 809	4 465 667	2 486 784
1979	6 617	3 913 762	2 175 880	240	48 092	29 817	6 857	3 961 854	2 205 697
1980	5 827	3 566 968	1 984 896	201	41 179	25 537	6 028	3 608 147	2 010 433
1 ^e kwartaal	1 554	938 532	521 140	34	7 064	4 380	1 588	945 596	525 520
2 ^e kwartaal	1 391	857 638	477 544	50	10 282	6 378	1 441	867 920	483 922
3 ^e kwartaal	1 381	846 757	471 992	51	10 434	6 463	1 432	857 191	478 455
4 ^e kwartaal	1 501	924 041	514 220	66	13 399	8 316	1 567	937 440	522 536
1981									
1 ^e kwartaal	1 388	866 881	482 415	36	7 341	4 551	1 424	874 222	486 966
<i>Provincies</i>				<i>Toestand van het 1^e kwartaal 1981</i>					
Antwerpen	66	40 321	22 287	3	612	379	69	40 933	22 666
Brabant	48	29 588	16 466	8	1 631	1 011	56	31 219	17 477
Henegouwen	557	346 747	192 784	21	4 288	2 659	578	351 035	195 443
Luik	69	44 040	24 697	1	203	126	70	44 243	24 823
Limburg	19	11 665	6 376	-	-	-	19	11 665	6 376
Luxemburg	100	63 429	35 739	3	607	376	103	64 036	36 115
Namen	122	76 855	42 453	-	-	-	122	76 855	42 453
Oost-Vlaanderen	289	181 199	101 481	-	-	-	289	181 199	101 481
West-Vlaanderen	118	73 037	40 132	-	-	-	118	73 037	40 132

Perioden en provincies	Varkens			Schapen en lammeren			Geiten en geitjes		
	Aantal	Levend gewicht	Geslacht gewicht	Aantal	Levend gewicht	Geslacht gewicht	Aantal	Levend gewicht	Geslacht gewicht
<i>Perioden</i>				<i>Ontwikkeling</i>					
1976	35 018	3 504 842	2 803 881	1 131	59 238	26 662	12	420	181
1977	33 364	3 354 085	2 683 259	924	48 636	21 905	1	34	15
1978	33 196	3 382 552	2 706 064	756	36 533	16 453	-	-	-
1979	30 624	3 108 776	2 487 008	831	40 236	18 129	3	102	44
1980	27 820	2 820 484	2 256 396	865	40 145	18 099	-	-	-
1 ^e kwartaal	7 120	714 775	571 825	236	11 113	5 013	-	-	-
2 ^e kwartaal	6 727	686 154	548 928	103	4 720	2 124	-	-	-
3 ^e kwartaal	6 795	696 218	556 977	162	7 340	3 312	-	-	-
4 ^e kwartaal	7 178	723 337	578 666	364	16 972	7 650	-	-	-
1981									
1 ^e kwartaal	6 629	675 982	540 782	176	8 860	3 990	-	-	-
<i>Provincies</i>				<i>Toestand van het 1^e kwartaal 1981</i>					
Antwerpen	204	20 791	16 633	-	-	-	-	-	-
Brabant	335	34 167	27 332	6	204	92	-	-	-
Henegouwen	1 852	188 895	151 112	92	4 547	2 046	-	-	-
Luik	526	53 644	42 915	1	32	14	-	-	-
Limburg	343	34 990	27 992	-	-	-	-	-	-
Luxemburg	575	58 592	46 872	17	945	427	-	-	-
Namen	427	43 557	34 848	15	829	374	-	-	-
Oost-Vlaanderen	1 557	158 737	126 990	20	1 106	498	-	-	-
West-Vlaanderen	810	82 609	66 088	25	1 197	539	-	-	-

GESLACHTE DIEREN (vervolg)

5.- Noodslachtingen - Aantal en gewicht van de geslachte dieren (kg)

Perioden en provincies	Ossen			Stieren		
	Aantal	Levend gewicht	Geslacht gewicht	Aantal	Levend gewicht	Geslacht gewicht
<i>Perioden</i>	<i>Ontwikkeling</i>					
1976	116	67 542	37 826	676	398 982	227 407
1977	106	63 471	35 544	757	460 685	262 613
1978	108	65 046	36 434	763	456 821	260 392
1979	111	69 052	38 667	738	444 496	253 368
1980	96	61 603	34 493	600	374 769	213 639
1 ^e kwartaal	24	15 286	8 559	166	101 167	57 675
2 ^e kwartaal	14	9 212	5 159	150	95 148	54 234
3 ^e kwartaal	28	18 005	10 081	143	89 268	50 885
4 ^e kwartaal	30	19 100	10 694	141	89 186	50 845
1981	12	7 722	4 323	125	80 472	45 855
1 ^e kwartaal						
<i>Provincies</i>	<i>Toestand van het 1^e kwartaal 1981</i>					
Antwerpen	-	-	-	-	-	-
Brabant	1	649	363	12	7 744	4 413
Henegouwen	-	-	-	22	14 144	8 060
Luik	-	-	-	12	7 744	4 412
Limburg	-	-	-	17	10 888	6 204
Luxemburg	-	-	-	3	1 928	1 098
Namen	-	-	-	7	4 504	2 566
Oost-Vlaanderen	6	3 866	2 165	28	18 064	10 293
West-Vlaanderen	5	3 207	1 795	24	15 456	8 809

Perioden en provincies	Koeien			Vaarzen		
	Aantal	Levend gewicht	Geslacht gewicht	Aantal	Levend gewicht	Geslacht gewicht
<i>Perioden</i>	<i>Ontwikkeling</i>					
1976	2 597	1 536 078	798 749	818	435 322	239 465
1977	2 868	1 684 410	875 899	823	445 772	245 206
1978	2 965	1 767 546	919 128	770	426 544	234 617
1979	2 698	1 622 976	843 996	758	421 320	231 727
1980	2 651	1 663 880	865 264	718	413 779	227 578
1 ^e kwartaal	799	494 098	256 949	199	113 462	62 395
2 ^e kwartaal	698	436 398	226 940	180	103 733	57 048
3 ^e kwartaal	536	339 062	176 327	147	84 177	46 305
4 ^e kwartaal	618	394 322	205 048	192	112 407	61 830
1981	725	464 996	241 808	183	109 251	60 087
1 ^e kwartaal						
<i>Provincies</i>	<i>Toestand van het 1^e kwartaal 1981</i>					
Antwerpen	60	38 517	20 031	2	1 200	660
Brabant	44	28 214	14 674	10	5 976	3 287
Henegouwen	74	47 444	24 672	14	8 333	4 583
Luik	148	94 946	49 374	14	8 359	4 597
Limburg	35	22 456	11 677	25	14 929	8 211
Luxemburg	33	21 172	11 009	13	7 765	4 271
Namen	11	7 055	3 669	4	2 374	1 306
Oost-Vlaanderen	225	144 324	75 050	72	43 002	23 650
West-Vlaanderen	95	60 868	31 652	29	17 313	9 522

GESLACHTE DIEREN (vervolg)

Noodslachtingen (vervolg) - Aantal en gewicht van de geslachte dieren (kg)

Perioden en provincies	Totaal van het groot vee			Kalveren			Totaal van de runderen		
	Aantal	Levend gewicht	Geslacht gewicht	Aantal	Levend gewicht	Geslacht gewicht	Aantal	Levend gewicht	Geslacht gewicht
<i>Perioden</i>				<i>Ontwikkeling</i>					
1976	4 207	2 437 924	1 303 447	774	142 392	88 294	4 981	2 580 316	1 391 741
1977	4 554	2 654 338	1 419 262	748	139 832	86 694	5 302	2 794 170	1 505 956
1978	4 606	2 715 957	1 450 571	640	126 173	78 213	5 246	2 842 130	1 528 784
1979	4 305	2 557 844	1 367 758	591	118 538	73 506	4 896	2 676 382	1 441 264
1980	4 065	2 514 031	1 340 974	532	108 844	67 502	4 597	2 622 875	1 408 476
1 ^e kwartaal	1 188	724 013	385 578	114	23 430	14 527	1 302	747 443	400 105
2 ^e kwartaal	1 042	644 491	343 381	115	23 711	14 711	1 157	668 202	358 092
3 ^e kwartaal	854	530 512	283 598	157	31 991	19 831	1 011	562 503	303 429
4 ^e kwartaal	981	615 015	328 417	146	29 712	18 433	1 127	644 727	346 850
1981									
1 ^e kwartaal	1 045	662 441	352 073	119	24 293	15 062	1 164	686 734	367 135
<i>Provincies</i>				<i>Toestand van het 1^e kwartaal 1981</i>					
Antwerpen	62	39 717	20 691	9	1 830	1 135	71	41 547	21 826
Brabant	67	42 583	22 737	3	614	381	70	43 197	23 118
Henegouwen	110	69 921	37 315	6	1 226	760	116	71 147	38 075
Luik	174	111 049	58 383	25	5 118	3 174	199	116 167	61 557
Limburg	77	48 273	26 092	23	4 675	2 898	100	52 948	28 990
Luxemburg	49	30 865	16 378	10	2 051	1 271	59	32 916	17 649
Namen	22	13 933	7 541	7	1 435	890	29	15 368	8 431
Oost-Vlaanderen	331	209 256	111 158	12	2 434	1 509	343	211 690	112 667
West-Vlaanderen	153	96 844	51 778	24	4 910	3 044	177	101 754	54 822

Perioden en provincies	Varkens			Schapen en lammeren			Geiten en geitjes		
	Aantal	Levend gewicht	Geslacht gewicht	Aantal	Levend gewicht	Geslacht gewicht	Aantal	Levend gewicht	Geslacht gewicht
<i>Perioden</i>				<i>Ontwikkeling</i>					
1976	5 890	589 737	471 792	30	1 614	724	-	-	-
1977	7 613	765 843	612 677	23	1 191	538	-	-	-
1978	10 479	1 067 834	854 291	58	2 994	1 348	-	-	-
1979	9 116	925 141	740 108	19	942	429	-	-	-
1980	9 219	935 150	748 129	27	1 315	593	-	-	-
1 ^e kwartaal	2 251	225 942	180 753	11	510	231	-	-	-
2 ^e kwartaal	2 351	239 802	191 850	2	97	44	-	-	-
3 ^e kwartaal	2 416	247 489	197 989	8	392	177	-	-	-
4 ^e kwartaal	2 201	221 917	177 537	6	316	141	-	-	-
1981									
1 ^e kwartaal	2 158	220 062	176 047	8	440	200	-	-	-
<i>Provincies</i>				<i>Toestand van het 1^e kwartaal 1981</i>					
Antwerpen	108	11 017	8 813	1	57	26	-	-	-
Brabant	20	2 042	1 634	-	-	-	-	-	-
Henegouwen	10	1 014	812	-	-	-	-	-	-
Luik	301	30 687	24 550	2	108	49	-	-	-
Limburg	246	25 075	20 059	1	59	27	-	-	-
Luxemburg	2	204	163	-	-	-	-	-	-
Namen	1	102	82	-	-	-	-	-	-
Oost-Vlaanderen	248	25 279	20 222	1	59	27	-	-	-
West-Vlaanderen	1 222	124 642	99 712	3	157	71	-	-	-

GESLACHTE DIEREN (vervolg)

Noodslachtelingen (vervolg)- Aantal en gewicht van de geslachte dieren (kg)

Perioden en provincies	Veulens			Andere paarden			Totaal van al de dieren		
	Aantal	Levend gewicht	Geslacht gewicht	Aantal	Levend gewicht	Geslacht gewicht	Aantal	Levend gewicht	Geslacht gewicht
<i>Perioden</i>									
					<i>Ontwikkeling</i>				
1976	26	6 525	3 917	340	177 420	106 464	11 267	3 355 612	1 974 638
1977	34	8 041	4 827	320	155 678	93 411	13 292	3 724 923	2 217 409
1978	24	5 904	3 545	264	122 603	73 572	16 071	4 041 465	2 461 540
1979	22	5 476	3 284	311	144 412	86 651	14 364	3 752 353	2 271 736
1980	19	4 659	2 797	274	122 541	73 526	14 136	3 686 540	2 233 521
1 ^e kwartaal	5	1 268	760	73	33 084	19 848	3 642	1 008 247	601 697
2 ^e kwartaal	4	958	575	78	35 655	21 395	3 592	944 714	571 956
3 ^e kwartaal	3	720	432	65	28 937	17 362	3 503	840 041	519 389
4 ^e kwartaal	7	1 713	1 030	58	24 865	14 921	3 399	893 538	540 479
1981									
1 ^e kwartaal	2	490	294	67	28 248	16 948	3 399	935 974	560 624
<i>Provincies</i>					<i>Toestand van het 1^e kwartaal 1981</i>				
Antwerpen	-	-	-	4	1 712	1 027	184	54 333	31 692
Brabant	-	-	-	5	2 125	1 275	95	47 364	26 027
Henegouwen	1	252	151	2	838	503	129	73 251	39 541
Luik	-	-	-	5	2 069	1 241	507	149 031	87 397
Limburg	-	-	-	1	428	257	348	78 510	49 333
Luxemburg	-	-	-	-	-	-	61	33 120	17 812
Namen	-	-	-	1	429	257	31	15 899	8 770
Oost-Vlaanderen	1	238	143	28	11 814	7 088	621	249 080	140 147
West-Vlaanderen	-	-	-	21	8 833	5 300	1 423	235 386	159 905

GESLACHTE DIEREN - ONDERWORPEN AAN DE KEURING EN ONGESCHIKT VERKLAARD VOOR HET VERBRUIK
6.- Afgekeurde dieren - Aantal en gewicht van de geslachte dieren (kg)

Perioden en provincies	Ossen			Stieren		
	Aantal	Levend gewicht	Geslacht gewicht	Aantal	Levend gewicht	Geslacht gewicht
<i>Perioden</i>	<i>Ontwikkeling</i>					
1976	70	40 476	22 670	378	223 180	127 214
1977	49	29 222	16 361	380	231 379	131 908
1978	53	32 177	18 032	416	248 504	141 643
1979	36	22 396	12 543	421	253 450	144 474
1980	40	25 702	14 392	397	248 668	141 764
1 ^e kwartaal	12	7 629	4 272	107	65 584	37 396
2 ^e kwartaal	8	5 294	2 966	86	54 528	31 079
3 ^e kwartaal	6	3 875	2 170	87	54 517	31 077
4 ^e kwartaal	14	8 904	4 984	117	74 039	42 212
1981						
1 ^e kwartaal	11	7 092	3 971	103	66 136	37 681
<i>Provincies</i>	<i>Toestand van het 1^e kwartaal 1981</i>					
Antwerpen	-	-	-	1	648	369
Brabant	-	-	-	11	7 080	4 034
Henegouwen	-	-	-	12	7 712	4 393
Luik	-	-	-	47	30 200	17 210
Limburg	-	-	-	3	1 912	1 089
Luxemburg	1	649	363	3	1 928	1 098
Namen	1	646	362	7	4 504	2 565
Oost-Vlaanderen	6	3 856	2 159	13	8 312	4 735
West-Vlaanderen	3	1 941	1 087	6	3 840	2 188

Perioden en provincies	Koeien			Vaarzen		
	Aantal	Levend gewicht	Geslacht gewicht	Aantal	Levend gewicht	Geslacht gewicht
<i>Perioden</i>	<i>Ontwikkeling</i>					
1976	1 977	1 170 150	608 460	423	224 749	123 657
1977	2 096	1 228 912	639 033	412	222 668	122 487
1978	2 056	1 225 323	637 177	338	187 337	103 032
1979	2 046	1 232 217	640 821	353	196 322	107 964
1980	1 628	1 022 733	531 903	312	179 382	98 656
1 ^e kwartaal	468	289 903	150 780	95	54 074	29 733
2 ^e kwartaal	488	305 736	159 007	70	40 247	22 131
3 ^e kwartaal	323	204 478	106 356	78	44 628	24 550
4 ^e kwartaal	349	222 616	115 760	69	40 433	22 242
1981						
1 ^e kwartaal	501	321 236	167 059	86	51 412	28 281
<i>Provincies</i>	<i>Toestand van het 1^e kwartaal 1981</i>					
Antwerpen	71	45 527	23 678	1	600	330
Brabant	35	22 447	11 673	7	4 174	2 296
Henegouwen	23	14 747	7 670	4	2 391	1 315
Luik	114	73 146	38 040	10	5 983	3 291
Limburg	19	12 179	6 334	8	4 794	2 637
Luxemburg	45	28 817	14 987	6	3 583	1 971
Namen	27	17 303	8 999	6	3 583	1 971
Oost-Vlaanderen	119	76 300	39 675	34	20 329	11 183
West-Vlaanderen	48	30 770	16 003	10	5 975	3 287

GESLACHTE DIEREN - ONDERWORPEN AAN DE KEURING EN ONGESCHIKT VERKLAARD VOOR HET VERBRUIK (vervolg)

Afgekeurde dieren (vervolg) - Aantal en gewicht van de geslachte dieren (kg)

Perioden en provincies	Totaal van het groot vee			Kalveren			Totaal van de runderen		
	Aantal	Levend gewicht	Geslacht gewicht	Aantal	Levend gewicht	Geslacht gewicht	Aantal	Levend gewicht	Geslacht gewicht
<i>Perioden</i>	<i>Ontwikkeling</i>								
1976	2 848	1 658 555	882 001	1 402	257 912	159 911	4 250	1 916 467	1 041 912
1977	2 937	1 712 181	909 789	1 462	273 377	169 482	4 399	1 985 558	1 079 271
1978	2 863	1 693 341	899 884	1 042	204 973	127 049	3 905	1 898 314	1 026 933
1979	2 856	1 704 385	905 802	1 149	229 567	142 352	4 005	1 933 952	1 048 154
1980	2 377	1 476 485	786 715	1 097	224 828	139 411	3 474	1 701 313	926 126
1 ^e kwartaal	682	417 190	222 181	264	54 393	33 724	946	471 583	255 905
2 ^e kwartaal	652	405 805	215 183	303	62 611	38 823	955	468 416	254 006
3 ^e kwartaal	494	307 498	164 153	236	48 121	29 826	730	355 619	193 979
4 ^e kwartaal	549	345 992	185 198	294	59 703	37 038	843	405 695	222 236
1981									
1 ^e kwartaal	701	445 876	236 992	311	63 471	39 352	1 012	509 347	276 344
<i>Provincies</i>	<i>Toestand van het 1^e kwartaal 1981</i>								
Antwerpen	73	46 775	24 377	70	14 227	8 820	143	61 002	33 197
Brabant	53	33 701	18 003	18	3 679	2 281	71	37 380	20 284
Henegouwen	39	24 850	13 378	5	1 029	638	44	25 879	14 016
Luik	171	109 329	58 541	90	18 412	11 415	261	127 741	69 956
Limburg	30	18 885	10 060	31	6 302	3 907	61	25 187	13 967
Luxemburg	55	34 977	18 419	35	7 159	4 439	90	42 136	22 858
Namen	41	26 036	13 897	15	3 045	1 888	56	29 081	15 785
Oost-Vlaanderen	172	108 797	57 752	18	3 684	2 284	190	112 481	60 036
West-Vlaanderen	67	42 526	22 565	29	5 934	3 680	96	48 460	26 245

Perioden en provincies	Varkens			Schapen en lammeren			Geiten en geitjes		
	Aantal	Levend gewicht	Geslacht gewicht	Aantal	Levend gewicht	Geslacht gewicht	Aantal	Levend gewicht	Geslacht gewicht
<i>Perioden</i>	<i>Ontwikkeling</i>								
1976	9 845	985 441	788 351	194	9 587	4 321	2	68	29
1977	9 848	990 450	792 351	142	6 756	3 048	6	214	92
1978	10 324	1 052 304	841 917	136	5 937	2 676	4	139	60
1979	11 797	1 198 661	958 934	209	8 946	4 037	4	129	56
1980	9 876	1 001 813	801 472	194	8 034	3 626	-	-	-
1 ^e kwartaal	2 359	236 858	189 484	46	2 015	914	-	-	-
2 ^e kwartaal	2 500	255 000	204 028	39	1 607	723	-	-	-
3 ^e kwartaal	2 616	268 032	214 412	40	1 566	708	-	-	-
4 ^e kwartaal	2 401	241 923	193 548	69	2 846	1 281	-	-	-
1981									
1 ^e kwartaal	2 144	218 674	174 938	61	2 873	1 299	4	140	60
<i>Provincies</i>	<i>Toestand van het 1^e kwartaal 1981</i>								
Antwerpen	329	33 551	26 840	3	165	75	-	-	-
Brabant	36	3 667	2 934	26	900	405	-	-	-
Henegouwen	14	1 430	1 143	1	59	27	-	-	-
Luik	365	37 218	29 775	14	778	352	-	-	-
Limburg	289	29 448	23 555	-	-	-	-	-	-
Luxemburg	16	1 626	1 300	-	-	-	-	-	-
Namen	5	512	410	3	177	80	-	-	-
Oost-Vlaanderen	315	32 182	25 748	2	108	49	-	-	-
West-Vlaanderen	775	79 040	63 233	12	686	311	4	140	60

GESLACHTE DIEREN - ONDERWORPEN AAN DE KEURING EN ONGESCHIKT VERKLAARD VOOR HET VERBRUIK (vervolg)

Afgekeurde dieren (vervolg) - Aantal en gewicht van de geslachte dieren (kg)

Perioden en provincies	Veulens			Andere paarden			Totaal van al de dieren		
	Aantal	Levend gewicht	Geslacht gewicht	Aantal	Levend gewicht	Geslacht gewicht	Aantal	Levend gewicht	Geslacht gewicht
<i>Perioden</i>									
1976	24	5 950	3 572	195	101 455	60 879	14 510	3 018 968	1 899 064
1977	16	3 786	2 273	212	103 708	62 234	14 623	3 090 472	1 939 269
1978	18	4 608	2 765	174	80 507	48 313	14 561	3 041 809	1 922 664
1979	11	2 722	1 633	175	81 481	48 901	16 201	3 225 891	2 061 715
1980	15	3 673	2 204	179	79 682	47 816	13 738	2 794 515	1 781 244
1 ^e kwartaal	1	272	163	45	20 398	12 240	3 397	731 126	458 706
2 ^e kwartaal	4	958	575	37	17 001	10 203	3 535	742 982	469 535
3 ^e kwartaal	6	1 472	882	35	15 563	9 337	3 427	642 252	419 318
4 ^e kwartaal	4	971	584	62	26 720	16 036	3 379	678 155	433 685
1981									
1 ^e kwartaal	4	1 014	608	48	20 270	12 160	3 273	752 318	465 409
<i>Provincies</i>									
				<i>Toestand van het 1^e kwartaal 1981</i>					
Antwerpen	2	510	306	5	2 106	1 263	482	97 334	61 681
Brabant	-	-	-	9	3 838	2 303	142	45 785	25 926
Henegouwen	-	-	-	5	2 068	1 241	64	29 436	16 427
Luik	2	504	302	6	2 535	1 520	648	168 776	101 905
Limburg	-	-	-	1	429	257	351	55 064	37 779
Luxemburg	-	-	-	3	1 266	760	109	45 028	24 918
Namen	-	-	-	2	838	503	66	30 608	16 778
Oost-Vlaanderen	-	-	-	12	5 085	3 050	519	149 856	88 883
West-Vlaanderen	-	-	-	5	2 105	1 263	892	130 431	91 112

VII. - BESMETTELIJKE ZIEKTEN BIJ DE HUISDIEREN (1)

1. Ontwikkeling van het aantal haarden

Perioden	Mond-en klauw- zeer	Honds- dol- heid	Milt- vuur	Bout- vuur	Var- kens- pest	Vesicu- leuze ziekte bij het varken	Bijen- ziekten	Myxo- matro- se	Rotkreu- pel	Vogel- pest	Besmet- telijke laryngo- tra- cheitis bij het pluim- vee	Paarde- schurft	Vogel- cholera
1976	1	465	7	3	-	..	13	10	-	1	..	-	..
1977	-	67	16	1	1	-	22	22	-	3	11	-	11
1978	-	61	22	2	-	-	75	11	-	6	2	-	1
1979	-	25	3	-	-	6	11	11	-	1	8	-	-
1980	-	47	1	-	7	-	10	11	1	6	2	-	-
januari	-	-	-	-	-	-	-	-	-	-	-	-	-
februari	-	3	-	-	-	-	-	-	-	-	-	-	-
maart	-	7	-	-	-	-	-	1	-	2	-	-	-
april	-	7	-	-	-	-	-	2	1	-	-	-	-
mei	-	9	-	-	-	-	2	-	-	-	-	-	-
juni	-	8	-	-	-	-	1	-	-	-	-	-	-
juli	-	-	-	-	1	-	3	1	-	1	1	-	-
augustus	-	-	-	-	-	-	3	-	-	-	-	-	-
september	-	2	1	-	-	-	1	3	-	1	-	-	-
oktober	-	2	-	-	-	-	-	2	-	1	-	-	-
november	-	5	-	-	2	-	-	2	-	-	1	-	-
december	-	4	-	-	4	-	-	-	-	1	-	-	-
1981	-	-	-	-	-	-	-	-	-	-	-	-	-
januari	-	5	-	-	6	-	-	-	-	-	-	-	-
februari	-	7	-	-	1	-	-	-	-	-	-	-	-
maart	-	13	-	-	5	-	-	-	-	-	-	-	-
april	-	9	1	-	4	-	1	-	-	-	-	-	-
mei	-	6	-	1	4	-	1	-	-	-	-	-	-
juni	-	8	-	-	-	-	6	-	-	-	-	-	-
juli	-	6	-	-	6	-	1	-	-	-	2	-	-
augustus	-	8	-	1	6	-	3	-	-	-	1	-	-

2. Opgave van gevallen van hondsdelheid vastgesteld per provincie gedurende de maanden juni, juli en augustus 1981

Provincies	Gemeenten			Gevalen		
	Juni	Juli	Augustus	Juni	Juli	Augustus
Antwerpen	-	-	-	-	-	-
Brabant	-	-	-	-	-	-
Henegouwen	-	-	-	-	-	-
Luik	7	6	7	8	6	7
Limburg	-	-	-	-	-	-
Luxemburg	-	-	1	-	-	1
Namen	-	-	-	-	-	-
Oost-Vlaanderen	-	-	-	-	-	-
West-Vlaanderen	-	-	-	-	-	-
<i>Totaal :</i>	<i>7</i>	<i>6</i>	<i>8</i>	<i>8</i>	<i>6</i>	<i>8</i>

VIII. MARKTPRIJZEN VAN DE LANDBOUWPRODUCTEN (1)

Gemiddelde prijzen van de landbouwproducten genoteerd op de prijsregelende markten van het land
Prijzen van voortbrenger, taksen (hetzij overdrachtstaks, hetzij B.T.W.) niet inbegrepen.

Periode	Tarwe	Rogge	Zomergerst	Wintergerst	Brouwerijgerst	Haver	Droge erwten	Witte bonen
1976	653,7	624,6	627,4	625,1	678,0	602,5	883,3	1 116,0
1977	688,2	590,0	628,5	625,8	670,9	627,9	780,0	1 125,0
1978	684,0	592,6	610,6	605,2	664,7	582,6	-	1 050,0
1979	686,1	608,8	651,8	644,0	667,8	598,0	-	-
1980	695,4	637,8	635,5	631,0	672,5	613,3	-	-
1980								
januari	688,9	624,0	651,7	641,5	662,0	596,3	-	-
februari	696,8	631,8	652,4	649,7	670,5	604,3	-	-
maart	696,6	633,0	647,4	644,1	673,0	608,0	-	-
april	693,4	633,0	643,6	639,4	669,5	608,0	-	-
mei	692,7	633,0	642,3	639,5	666,8	612,3	-	-
juni	698,2	633,0	640,2	639,4	668,0	615,2	-	-
juli	709,3	-	643,0	620,5	668,0	631,0	-	-
augustus	668,4	-	598,0	590,9	668,0	631,0	-	-
september	679,5	630,5	601,9	598,4	646,8	603,0	-	-
oktober	695,8	642,0	615,8	612,2	622,5	608,6	-	-
november	710,1	656,8	645,5	644,5	695,5	623,6	-	-
december	714,6	668,0	650,8	652,3	715,0	636,0	-	-
1981								
januari	721,0	684,3	661,8	661,8	734,9	656,8	-	-
februari	728,2	700,5	676,8	674,8	754,3	666,6	-	-
maart	738,7	706,8	676,3	676,9	755,5	675,2	-	-
april	753,3	717,0	681,7	681,0	753,5	692,3	-	-
mei	766,4	724,7	686,8	682,2	753,0	713,6	-	-
juni	768,6	728,0	675,5	670,9	753,0	718,0	-	-
juli	769,6	-	675,5	657,0	668,0	714,4	-	-
augustus	728,0	685,00	666,0	659,9	696,8	671,3	-	-

Periode	Lijnzaad	Aardappelen	Voederbieten	Ruw vlas	Tarwestro	Roggestro	Gerststro	Haverstro
1976	1 120,9	1 032,8	44,8	433,9	262,0	283,9	255,8	243,8
1977	958,1	359,4	46,5	400,9	180,8	278,3	182,7	167,7
1978	760,5	144,9	38,2	403,5	89,1	78,3	88,9	78,0
1979	860,3	265,7	60,9	364,1	114,1	112,8	108,0	102,8
1980	885,7	253,1	56,2	394,2	171,2	168,5	169,8	154,5
1980								
januari	862,5	282,8	68,0	362,5	197,8	190,0	197,8	177,2
februari	875,0	237,2	63,1	378,1	174,1	142,8	177,3	160,6
maart	853,1	203,8	50,0	390,6	165,3	163,4	170,6	155,3
april	868,8	184,8	50,0	393,8	165,0	174,4	170,3	155,0
mei	812,5	163,4	50,0	395,8	160,4	175,0	164,6	149,6
juni	785,0	1 206,3 (2)	-	387,5	152,8	157,0	156,1	140,6
juli	806,3	721,3	-	400,0	175,9	175,0	179,7	156,6
augustus	850,0	181,6	-	425,0	166,9	-	111,1	141,0
september	850,0	154,5	-	385,0	143,1	138,0	149,4	118,0
oktober	862,5	168,4	-	412,5	161,1	157,5	170,6	140,0
november	1 040,6	277,2	-	400,0	189,4	185,0	194,4	175,0
december	1 162,5	301,3	-	400,0	202,2	195,0	195,3	185,0
1981								
januari	1 150,0	277,2	-	400,0	203,8	195,0	208,8	185,0
februari	1 150,0	219,4	-	400,0	187,5	183,8	191,9	175,0
maart	1 192,5	220,5	-	400,0	180,6	172,5	184,7	165,0
april	1 222,9	250,0	-	400,0	176,3	170,0	180,0	161,7
mei	1 250,0	450,0	-	400,0	173,1	157,5	175,0	147,5
juni	1 233,3	1 547,2	-	400,0	161,6	155,0	164,4	145,0
juli	1 228,6	640,8	-	400,0	157,0	153,1	158,9	136,9
augustus	1 272,0	260,6	-	400,0	173,9	158,1	162,9	151,9

(1) Bron : Ministerie van Landbouw - L.E.I.

(2) Vanaf juni : prijzen van de aardappelen van de nieuwe oogst.

MARKTPRIJZEN VAN DE LANDBOUWPRODUCTEN (vervolg)

Gemiddelde prijzen van de landbouwproducten genoteerd op de prijsregelende markten van het land (vervolg)

Prijzen aan voortbrenger, taksen (hetzij overdrachtstaks, hetzij B.T.W.) niet inbegrepen

Periode	Weide- hooi	Klaven- hooi	Luzerne- hooi	Melk (1)	Melkerij- boter	Hoever- boter	Grote eieren	Middel- grote eieren	Kleine eieren	Biggen			
	F/100 kg			F/liter	F/kg		F/stuk			F/kg levend gewicht			
1976	448,9	456,7	614,7	6,9	108,1	130,7	2,0	1,9	1,8	84,8			
1977	376,4	465,9	542,7	7,1	113,0	139,4	2,1	2,0	1,8	82,8			
1978	250,6	258,3	274,2	7,3	115,5	144,6	1,7	1,6	1,4	78,0			
							Witte	Bruine	Witte	Bruine	Witte	Bruine	
1979	270,1	-	340,4	7,2	116,3	156,6	1,7	2,0	1,5	1,8	1,4	1,5	80,9
1980	343,3	-	371,9	7,4 (*)	118,0	159,9	2,0	2,1	1,9	2,0	1,8	1,8	79,3
1980													
januari	350,0	-	401,7	7,7	116,3	160,0	2,0	2,1	1,9	2,1	1,9	1,9	92,5
februari	322,5	-	381,5	7,4	116,3	155,2	2,0	2,0	1,9	2,0	1,9	1,9	91,8
maart	365,0	-	361,0	7,6	116,3	157,8	2,1	2,2	2,1	2,1	2,0	2,0	90,7
april	340,0	-	356,7	7,0	116,6	158,6	2,0	2,2	2,0	2,1	1,9	1,9	83,5
mei	308,3	-	356,7	7,6	116,7	158,4	2,0	2,2	1,8	1,9	1,6	1,6	78,9
juni	325,0	-	377,2	7,8	118,5	161,5	1,6	2,0	1,6	1,7	1,4	1,4	78,0
juli	343,8	-	374,2	7,8	119,0	161,8	1,6	1,7	1,5	1,6	1,4	1,4	74,0
augustus	325,0	-	354,4	7,8	119,0	158,8	1,7	1,8	1,5	1,6	1,4	1,4	67,1
september	336,1	-	375,0	7,9	119,3	160,9	2,0	2,2	1,9	1,9	1,6	1,6	72,7
oktober	359,7	-	375,0	8,1	119,3	163,5	2,0	2,1	2,0	1,9	1,9	1,8	75,3
november	360,9	-	375,0	8,5	119,3	161,3	2,3	2,4	2,3	2,3	2,1	2,1	73,3
december	383,3	-	375,0	8,6	119,5	161,5	2,4	2,6	2,4	2,5	2,3	2,3	74,3
1981													
januari	378,1	-	343,8	8,6	120,0	161,7	2,2	2,2	2,1	2,1	2,1	2,1	79,4
februari	356,3	-	339,6	8,6	120,7	161,7	2,2	2,2	2,1	2,1	2,1	2,1	83,1
maart	340,3	-	329,2	8,3	121,0	162,5	2,5	2,5	2,4	2,4	2,4	2,4	83,5
april	350,0	-	322,5	8,5 (*)	129,9	170,5	2,5	2,6	2,4	2,4	2,2	2,2	79,7
mei	314,1	-	317,9	8,5 (*)	130,9	176,4	2,3	2,4	2,1	2,2	1,9	1,9	81,0
juni	312,5	-	352,1	8,5 (*)	131,0	173,2	2,1	2,2	1,8	1,9	1,6	1,6	79,4
juli	334,7	-	363,5	8,5 (*)	131,3	174,7	2,1	2,2	2,0	2,0	1,8	1,8	83,3
augustus	332,8	-	337,9	8,5 (*)	131,5	175,9	2,1	2,2	1,9	2,0	1,8	1,8	83,3

Periode	Ossen	Stieren	Koeien	Vaarzen	Kal- veren	Varkens	Schapen	Eaarden	Braad- kuikens	Soep- kippen
	F/kg levend gewicht									
1976	54,2	53,2	42,0	51,8	80,4	45,7	44,1	44,8	31,7	20,5
1977	57,9	56,2	42,8	53,9	84,0	45,1	41,7	46,2	31,7	19,6
1978	57,4	55,6	45,6	55,8	88,9	42,1	43,2	46,5	29,5	16,2
1979	58,9	58,5	45,9	56,3	84,2	41,7	40,9	48,4	31,6	18,3
1980	60,7	59,3	44,9	57,5	78,1	43,3	36,4	51,4	33,0	19,7
1980										
januari	60,2	62,4	43,5	55,9	90,6	48,5	35,0	48,0	33,2	25,0
februari	59,9	59,8	43,5	54,9	85,1	47,4	39,3	50,3	35,8	24,9
maart	60,6	59,0	45,3	55,9	83,6	45,3	39,6	52,6	37,1	23,7
april	61,6	57,8	46,2	56,6	85,0	43,9	41,2	53,8	35,9	23,2
mei	62,4	59,0	47,9	59,0	82,4	41,7	39,1	56,9	31,4	17,9
juni	62,4	58,6	48,0	59,4	79,3	42,3	38,2	52,3	36,8	16,8
juli	63,0	58,7	47,2	59,2	71,8	41,6	36,9	52,0	32,5	14,9
augustus	61,9	59,3	45,8	59,3	70,5	39,3	33,2	51,5	29,5	14,1
september	61,2	59,4	44,5	59,8	70,9	41,3	32,6	49,0	31,0	18,1
oktober	58,9	58,5	42,8	57,6	61,8	41,5	29,8	48,8	30,4	18,0
november	58,4	59,0	41,9	56,1	72,1	42,9	30,2	48,6	30,0	19,7
december	58,3	59,7	42,2	55,8	83,9	43,7	31,2	52,5	32,4	20,5
1981										
januari	59,0	59,4	43,1	57,0	78,9	43,9	32,7	56,3	32,4	22,2
februari	59,4	59,0	43,7	57,3	82,8	44,1	40,9	57,8	33,9	21,6
maart	61,4	60,3	45,7	58,8	87,3	44,4	40,9	60,6	35,9	21,8
april	63,8	62,8	48,6	60,6	90,6	42,3	52,3	65,4	35,6	18,8
mei	66,1	64,8	51,6	63,1	92,9	43,8	53,4	64,8	35,1	16,2
juni	69,4	67,3	53,7	64,5	90,3	44,7	54,3	62,4	36,4	15,0
juli	70,0	69,3	51,0	63,0	85,8	47,0	56,8	58,0	34,9	16,3
augustus	70,9	70,1	51,8	63,8	85,5	47,2	54,3	58,0	33,8	17,0

(*) Melk geleverd aan de melkerij.

MARKTPRIJZEN VAN GROENTEN EN FRUIT (F) (1)

Perioden	Groenten										
	Open lucht										
	Ajuin	Andijvie	Bloemkolen	Witte kolen	Rode kolen	Groene kolen	Spruit kolen	Prei	Schorse-neren	Kropsla	Bonen
	kg	Stuk					kg	Bussel	kg	Kist	Kg
1978	2,4	4,6	13,0	5,9	4,6	6,2	12,0	11,4	8,2	53,7	-
1979	4,6	6,4	14,7	8,2	6,9	8,8	15,1	16,2	8,9	68,4	-
1980	6,9	7,8	15,1	10,3	7,5	13,7	18,0	14,4	13,8	56,6	-
1980											
januari	6,1	-	11,1	6,7	4,2	10,4	18,5	18,2	12,9	-	-
februari	5,4	-	-	5,4	3,6	8,1	16,6	14,6	10,5	-	-
maart	7,0	-	-	7,6	3,7	7,2	26,3	15,0	9,0	-	-
april	8,8	-	12,8	4,5	4,2	5,8	25,6	15,0	8,3	-	-
mei	11,0	-	17,4	13,6	4,3	2,6	-	12,9	-	49,1	140,0
juni	15,9	6,2	14,9	11,5	18,7	14,9	-	15,5	-	26,9	-
juli	10,3	8,6	12,9	12,3	12,8	14,6	48,3	14,7	-	135,0	45,0
augustus	5,6	10,0	16,9	15,0	12,1	15,0	38,0	14,0	-	61,8	38,3
september	4,9	4,9	28,2	10,5	9,3	12,2	28,4	12,2	19,7	28,2	26,6
oktober	5,8	8,1	10,4	10,2	9,7	14,5	17,8	11,4	15,5	71,9	29,9
november	7,5	9,8	21,8	11,8	9,7	22,7	17,8	16,3	15,5	70,9	35,0
december	10,1	-	11,4	13,1	11,4	19,1	16,9	13,5	14,6	-	-
1981											
januari	6,4	-	-	16,3	12,9	18,2	19,3	15,1	21,7	-	-
februari	6,6	-	-	15,2	14,9	17,0	24,5	16,6	15,6	-	-
maart	8,6	-	-	11,2	19,0	12,4	28,9	17,6	15,9	-	-
april	8,2	-	21,2	28,0	11,2	18,2	33,9	10,5	10,6	-	-
mei	14,2	19,7	24,4	24,1	30,7	10,1	-	10,1	-	113,1	-
juni	15,5	7,5	18,7	16,4	20,8	14,3	-	11,8	-	82,5	-
juli	9,3	5,0	13,1	8,5	12,1	8,9	37,1	9,2	-	85,7	24,3

Perioden	Groenten					Fruit (kwaliteit 1)					
	Open lucht		Onder glas			Appelen			Peren		
	Tomaten	Witloof	Konkom-mers	Kropsla	Tomaten	Golden deli-cious	Cox orange	Boskoop	Confé-rence	Doyenné du Comice	Durondeau
	kg		Stuk	Kist	kg	kg					
1978	9,8	41,4	7,4	103,6	25,1	11,3	10,2	11,6	13,9	15,2	7,4
1979	7,6	35,8	7,8	123,3	21,6	5,8	9,0	6,1	13,8	14,1	8,5
1980	15,9	32,7	8,6	114,3	29,2	7,8	10,0	7,1	14,1	14,1	8,3
1980											
januari	-	30,8	-	169,2	41,5	6,3	8,9	7,4	12,8	13,6	10,0
februari	-	20,2	10,4	110,8	184,6	6,3	7,9	6,9	13,4	14,1	9,0
maart	-	21,7	11,3	91,7	119,4	6,4	4,5	7,5	16,5	17,1	-
april	-	26,7	12,6	60,5	73,9	6,9	5,6	9,1	17,2	12,0	-
mei	-	46,4	10,1	76,9	41,4	8,1	9,0	12,3	18,2	-	-
juni	-	17,1	6,9	41,0	23,8	10,7	10,7	-	20,8	-	-
juli	-	-	7,9	337,9	25,2	13,7	-	-	15,5	-	-
augustus	17,7	109,7	8,2	68,3	21,3	19,0	-	7,9	-	-	-
september	17,2	58,0	6,9	32,3	26,2	7,3	11,8	6,6	6,5	10,5	6,7
oktober	13,0	56,7	9,9	111,8	24,4	5,7	10,3	6,1	7,5	12,4	7,9
november	5,0	59,9	8,1	166,2	26,5	5,7	12,2	6,2	10,3	15,8	8,9
december	-	45,8	-	215,1	51,8	7,4	12,7	7,0	11,9	13,8	9,8
1981											
januari	-	43,1	-	259,7	44,4	7,5	11,6	7,3	11,3	14,8	12,1
februari	-	46,2	-	218,3	76,8	8,2	11,5	6,9	11,2	17,9	6,0
maart	-	48,9	13,9	184,8	134,3	9,3	10,6	7,9	13,0	26,9	-
april	-	39,1	11,8	113,9	99,7	9,9	9,1	7,8	13,9	-	-
mei	-	85,3	12,5	111,9	46,2	9,2	-	8,4	14,8	-	-
juni	-	-	6,9	110,7	31,4	8,3	-	7,1	15,8	-	-
juli	-	-	6,0	85,7	22,5	7,8	-	6,5	12,3	-	-

(1) Bron : Ministerie van Landbouw L.E.I.

INDEXCIJFERS VAN DE PRIJZEN ONTVANGEN DOOR DE LANDBOUWERS EN TUINBOUWERS

Basis 1974 - 1976 = 100 (1)

Periode	Plantaardige produkten	Graangewassen	Tarwe	Wintergerst	Aard- appelen	Industriële gewassen	Suiker- bieten	Ruw vlas	Voedergewas- sen en stro
1978	89,0	110,5	113,2	103,7	38,9	102,3	102,7	90,3	59,4
1979	96,1	112,1	113,6	109,9	67,5	100,9	101,4	88,6	72,4
1980	96,6 (*)	113,9	116,1	108,3	60,4	101,1 (*)	101,4 (*)	92,7	93,0
1980									
januari	99,5	114,4	115,8	112,7	72,4	100,7	101,4	83,5	96,6
februari	97,0	115,8	117,1	114,2	60,7	100,9	101,4	87,1	87,7
maart	95,5	115,6	117,0	113,2	52,2	101,0	101,4	90,0	94,0
april	94,0	115,0	116,5	112,4	47,3	101,0	101,4	90,7	89,4
mei	92,4	115,0	116,4	112,4	41,8	101,0	101,4	91,2	82,8
juni	113,7	115,6	117,3	112,4	139,5	101,0	101,4	89,2	84,6
juli	102,5	116,4	119,2	109,1	83,4	101,1	101,4	92,1	91,9
augustus	92,0	110,5	112,3	103,9	46,5	101,3	101,4	97,9	86,9
september	90,8	111,7	114,2	105,2	39,6	100,9	101,4	88,7	85,0
oktober	93,0 (*)	114,0	116,9	107,6	43,1	101,2 (*)	101,4 (*)	95,0	92,3
november	100,6 (*)	117,5	119,3	113,3	71,0	101,1 (*)	101,4 (*)	92,1	97,2
december	102,7 (*)	118,6	120,1	114,6	77,1	101,1 (*)	101,4 (*)	92,1	103,4
1981									
januari	101,8 (*)	120,0	121,2	116,3	71,0	101,1 (*)	101,4 (*)	92,1	102,8
februari	98,8 (*)	121,6	122,4	118,6	56,2	101,1 (*)	101,4 (*)	92,1	96,1
maart	99,1 (*)	123,0	124,2	119,0	56,4	101,1 (*)	101,4 (*)	92,1	92,0
april	101,6 (*)	125,0	126,6	119,7	64,0	101,1 (*)	101,4 (*)	92,1	93,1
mei	112,8 (*)	126,7	128,8	119,9	115,2	101,1 (*)	101,4 (*)	92,1	86,0
juni	126,3 (*)	126,6	129,2	117,9	178,9	101,1 (*)	101,4 (*)	92,1	83,8
juli	103,6 (*)	125,6	129,4	115,5	74,1	101,1 (*)	101,4 (*)	92,1	87,1
augustus	100,3 (*)	120,6	122,4	116,0	66,7	101,1 (*)	101,4 (*)	92,1	89,5

Periode	Dierlijke produkten	Zuivel- produkten	Melk	Room	Hoewe- boter	Dieren	Runderen	Ossen	Stieren	Vaarzen	Koeien	Kalveren
1978	108,4	116,7	116,1	119,4	120,8	107,7	113,6	112,0	110,0	111,5	116,9	121,3
1979	109,8	117,0	115,0	120,2	131,1	109,7	116,1	114,8	113,3	112,8	117,3	122,2
1980	112,5 (*)	119,1 (*)	116,9(*)	124,5(*)	133,9	111,2	115,8	117,5	116,8	114,5	115,1	113,4
1980												
januari	119,9	125,2	124,0	125,8	133,6	119,2	118,6	116,5	122,0	112,4	112,4	131,6
februari	117,3	120,6	119,2	124,6	129,9	117,5	115,5	115,6	117,8	110,6	110,9	123,9
maart	115,9	120,5	118,7	125,1	132,1	114,7	115,8	117,0	115,9	111,8	114,5	121,8
april	113,0	114,4	111,5	125,4	132,7	112,9	116,5	119,0	114,3	112,6	117,0	123,7
mei	110,3	114,2	111,4	123,1	132,6	110,2	118,8	120,8	116,2	116,5	121,3	120,2
juni	111,0	117,5	114,9	122,5	135,2	111,4	118,1	120,7	115,2	117,2	121,6	116,0
juli	109,0	117,6	114,9	124,3	135,5	109,1	116,5	122,1	115,6	117,3	119,8	105,3
augustus	106,5 (*)	117,0 (*)	114,6(*)	124,4(*)	133,0	105,4	116,2	120,5	117,0	117,8	118,0	103,3
september	110,1 (*)	118,2 (*)	115,7(*)	125,4(*)	134,7	108,5	116,3	119,4	117,9	119,0	116,7	103,7
oktober	110,1 (*)	121,2 (*)	118,9(*)	124,3(*)	136,8	107,0	111,7	114,7	116,0	115,7	111,4	90,5
november	114,2 (*)	127,2 (*)	126,1(*)	126,5(*)	135,1	108,8	112,3	112,9	116,5	112,6	109,1	105,0
december	116,5 (*)	127,4 (*)	126,3(*)	126,5(*)	135,2	111,1	114,2	112,5	117,4	111,8	109,3	118,7
1981												
januari	116,1 (*)	128,5 (*)	127,6(*)	126,5(*)	135,4	112,0	115,4	114,7	117,9	114,5	112,1	114,7
februari	115,8 (*)	124,3 (*)	122,8(*)	124,4(*)	135,3	113,0	116,6	115,8	117,2	115,0	114,0	120,4
maart	119,4 (*)	124,0 (*)	122,3(*)	125,1(*)	136,0	115,1	120,0	119,0	119,2	117,9	117,7	126,9
april	119,1 (*)	127,7 (*)	125,5(*)	133,5(*)	142,7	114,8	124,5	123,3	122,9	120,9	124,2	131,6
mei	120,6 (*)	128,1 (*)	125,2(*)	133,5(*)	147,6	118,7 (*)	129,3	127,5	126,5	124,8	132,5	135,3
juni	121,2 (*)	127,7 (*)	125,2(*)	133,5(*)	145,0	121,2 (*)	132,5	133,2	130,7	127,9	137,4	131,7
juli	123,0 (*)	127,9 (*)	125,2(*)	133,5(*)	146,2	123,2 (*)	131,0	134,2	133,7	126,6	131,3	124,7
augustus	123,5 (*)	128,0 (*)	125,2(*)	133,5(*)	147,3	123,8 (*)	132,4	135,8	135,4	128,1	132,6	124,3

INDEXCIJFERS VAN DE PRIJZEN ONTVANGEN DOOR DE LANDBOUWERS EN TUINBOUWERS (vervolg)

Basis 1974 - 1976 = 100 (1)

Periode	Varkens	Varkens 1/2 vet	Schape	Paarden	Gevogelte	Braad- kuikens	Soep- kippen	Eieren	Eieren witte	Eieren bruine	Totaal land- bouwprodukten
1978	104,1	103,8	99,2	103,4	98,9	100,1	90,6	90,5	89,8	91,2	105,2
1979	105,1	103,1	93,6	107,7	106,8	107,1	104,2	89,5	87,3	91,7	107,5
1980	107,6	106,7	83,0	114,5	111,7	111,8	110,5	104,8	108,6	100,9	109,8
1980											
januari	120,4	119,8	81,1	107,1	116,0	112,6	139,9	109,6	112,8	106,4	116,4
februari	118,5	117,0	91,0	112,2	123,5	121,3	139,5	106,2	112,2	100,3	113,9
maart	112,6	111,9	91,7	117,4	126,8	126,0	133,0	112,9	118,9	106,9	112,5
april	108,9	108,3	106,6	119,9	122,8	121,8	129,8	110,2	114,0	106,4	109,8
mei	103,9	102,9	106,1	126,9	105,7	106,4	100,4	99,8	101,3	98,3	107,3
juni	105,1	104,3	104,2	116,6	120,9	124,7	93,9	88,1	87,2	88,9	111,4
juli	103,7	102,8	101,8	116,0	106,9	110,2	83,4	82,5	85,6	79,4	107,9
augustus	97,9	97,1	96,6	114,9	97,4	100,1	78,9	84,8	87,5	82,1	104,1
september	102,9	101,9	94,4	109,3	104,7	105,2	101,6	100,5	103,5	97,6	106,8
oktober	103,9	102,5	93,8	108,9	102,8	103,1	100,8	104,6	109,8	99,3	107,4
november	106,9	106,0	84,4	108,5	102,8	101,8	110,4	123,9	131,1	116,7	111,9
december	109,0	107,9	82,1	117,1	110,6	109,9	115,1	131,6	137,0	126,2	114,2
1981											
januari	109,3	108,5	105,5	125,5	111,6	109,8	124,2	116,6	124,1	109,1	113,8
februari	109,6	108,8	119,8	128,8	115,7	114,9	121,2	116,0	123,3	108,6	113,0
maart	110,4	109,5	122,6	135,3	121,7	121,7	121,9	132,1	140,7	123,4	115,2
april	106,4	104,5	121,2	145,9	118,8	120,8	105,3	131,0	138,2	123,9	116,1
mei	110,5	108,2	123,7	144,6	115,6	119,2	90,8	115,4	119,8	110,9	119,3
juni	112,4	110,2	125,7(*)	139,2	118,5	123,4	84,1	101,7	104,7	98,7	122,1
juli	117,8	116,0	131,5(*)	129,4	115,1	118,4	91,5	107,4	112,1	102,7	119,8
augustus	118,3	116,5	125,8(*)	129,4	112,1	114,5	95,1	107,7	111,1	104,3	119,6

(1) Bron : Ministerie van Landbouw L.E.I.

INDEXCIJFERS VAN DE PRIJZEN ONTVANGEN DOOR DE LANDBOUWERS EN TUINBOUWERS (vervolg)

Basis 1974 - 1976 = 100 (1)

Periode	Groenten	Bloem- kolen	Prei	Witloof	Kropsla	Tomaten onder glas	Fruit	Appelen	Golden	Boskoop
1978	117,0	99,5	102,3	134,6	92,4	116,0	122,2	132,7	150,5	116,0
1979	116,9	119,1	156,5	120,3	109,1	104,8	110,0	78,5	83,6	57,8
1980	126,4(*)	125,6	133,5	112,1	107,5	131,8	105,7	101,7	111,7	67,8
1980										
januari	114,9	-	168,0	100,1	149,0	187,6	100,0	82,2	88,7	70,2
februari	80,6	-	134,9	65,7	97,6	834,0	103,8	79,4	88,7	65,3
maart	89,0	-	138,2	70,4	82,0	539,7	102,6	83,6	89,6	71,3
april	112,7	96,0	138,4	86,7	53,3	333,7	109,4	95,5	96,7	86,2
mei	144,5	130,7	119,2	150,6	59,7	187,2	137,8	114,2	114,1	116,7
juni	108,7	112,3	160,7	-	32,6	107,7	94,7	149,1	149,4	116,7
juli	123,1	97,3	135,5	-	164,0	114,0	125,2	191,9	191,9	116,7
augustus	142,4	127,2	129,8	356,0	75,2	96,3	138,9	165,3	266,1	74,8
september	137,6	212,5	112,5	188,4	34,3	118,6	97,3	90,2	102,3	62,8
oktober	134,0	78,6	105,3	184,1	87,4	110,4	87,1	80,8	79,3	57,7
november	160,9	164,2	150,7	194,6	146,3	119,9	95,2	87,7	79,9	58,2
december	161,1	86,0	124,7	148,7	189,4	234,0	95,5	97,3	103,4	65,9
1981										
januari	152,3	-	140,0	140,0	228,7	200,5	99,1	95,9	105,0	69,1
februari	157,2	-	153,2	150,0	192,3	347,2	110,5	99,5	114,8	65,2
maart	167,0	-	163,1	158,7	162,8	606,6	123,7	118,2	130,3	74,3
april	150,1	159,3	96,7	126,8	100,3	450,7	136,1	132,4	138,6	74,2
mei	174,4	183,3	93,8	276,9	137,5	208,8	158,4	126,2	128,6	79,2
juni	134,6	140,8	108,7	-	100,2	141,9	128,2	116,1	116,5	67,6
juli	102,1	98,5	85,5	-	104,2	101,6	183,9	109,6	109,5	61,2

Periode	Peren	Confe- rence	Doyenné du Comice	Aard- beien	Kersen	Tuinbouw- producten (niet eet- bare)	Snij- bloemen	Andere	Totaal tuinbouw- producten	Globale in- dex van land- en tuinbouw- producten
1978	113,1	115,3	114,6	92,1	152,2	122,1	123,4	121,9	119,1	107,7
1979	107,7	105,7	103,6	122,4	152,0	120,5	120,7	120,5	116,4	109,2
1980	114,1	112,2	108,4	94,8	126,0	123,6	123,7	123,6	121,9	112,1
1980										
januari	105,0	104,4	104,2	-	-	139,2	196,9	129,5	117,5	116,7
februari	108,7	108,8	108,0	-	-	133,6	170,6	127,5	96,8	110,8
maart	134,5	134,6	131,4	-	-	127,7	147,5	124,4	100,3	110,3
april	140,2	140,3	91,5	373,9	-	129,7	132,9	129,1	116,0	111,0
mei	148,4	148,4	-	199,3	-	133,9	128,4	134,8	140,9	113,5
juni	169,5	169,5	-	86,4	183,6	127,3	89,3	133,7	109,2	111,0
juli	126,3	126,3	-	92,9	126,6	125,7	72,3	134,7	124,1	110,9
augustus	135,3	126,3	-	114,6	111,6	115,2	70,9	122,6	135,6	109,9
september	81,7	53,2	80,5	194,4	-	116,6	93,6	120,5	125,5	110,2
oktober	102,6	61,3	94,8	269,6	-	124,1	150,2	119,8	123,2	110,3 (*)
november	118,3	83,9	121,0	175,9	-	115,3	135,6	111,9	138,5	116,8 (*)
december	106,6	96,7	105,8	-	-	136,3	206,5	124,6	142,9	119,5 (*)
1981										
januari	99,1	92,0	113,2	-	-	131,6	172,2	124,9	137,9	118,7 (*)
februari	97,5	91,5	137,1	-	-	131,5 (*)	172,2	124,0(*)	142,8(*)	118,7 (*)
maart	107,6	106,1	206,1	-	-	122,4 (*)	121,9	122,5(*)	148,9(*)	121,7 (*)
april	113,3	113,3	206,1	316,0	-	124,8 (*)	137,5	122,7(*)	141,8(*)	121,2 (*)
mei	120,9	120,9	-	209,8	-	133,5 (*)	132,3	133,8(*)	162,6(*)	127,3 (*)
juni	129,0	129,0	-	127,5	174,0	127,9 (*)	94,4	133,5(*)	131,9(*)	123,9 (*)
juli	100,0	100,0	-	167,2	207,6	125,5 (*)	79,5	133,2(*)	122,3(*)	120,2 (*)

(1) Bron : Ministerie van Landbouw - L.E.I.

INDEX VAN DE AANKOOPPRIJZEN VAN DE PRODUKTIEMIDDELEN IN LAND- EN TUINBOUW

Basis 1974 - 1976 = 100 (1)

Periode	Intermediaire consumptie	Zaai- en pootgoed	Fok- en gebruiksv-ee	Energie	Bestrijdingsmiddelen	Meststoffen	Veevoeders	Kleinmaterieel	Onderhoud gebouwen
1978	108,3	100,7	114,5	113,7	92,0	107,2	103,4	117,9	132,3
1979	114,5	99,8	118,9	142,2	92,0	112,5	108,1	120,8	143,3
1980	123,5 (*)	106,5	120,2	186,2	100,2	126,4	114,0	123,8	156,0
1980									
januari	120,0	99,1	125,6	176,0	92,0	120,1	111,8	122,2	149,3
februari	121,5	103,6	124,3	182,3	92,0	123,4	112,5	122,6	150,4
maart	122,6	103,6	125,9	186,2	100,2	126,3	113,1	122,6	150,7
april	123,2	103,6	124,8	191,4	100,2	126,9	113,4	122,6	154,1
mei	123,2	103,6	119,6	190,7	100,2	126,0	113,5	122,6	155,4
juni	123,1	103,6	119,2	188,7	100,2	123,3	113,7	122,6	155,3
juli	123,3	103,6	117,9	186,0	100,2	125,1	113,8	122,6	158,9
augustus	122,4	103,6	112,9	178,2	100,2	126,1	112,9	122,6	158,2
september	123,1	107,3	116,5	177,4	100,2	127,7	113,4	122,6	158,2
oktober	124,2	107,3	118,0	183,4	100,2	128,8	114,4	125,0	160,3
november	126,7	107,3	117,0	194,0	100,2	132,2	116,8	125,0	160,4
december	127,7	107,3	117,1	194,2	100,2	134,3	117,9	125,0	160,8
1981									
januari	129,1	107,3	118,0	198,1	100,2	135,2	119,4	125,0	163,7
februari	130,8	109,2	120,4	207,1	100,2	136,5	120,5	129,1	164,7
maart	131,5 (*)	109,2	119,7	211,4	100,2	138,9	120,8	129,1	167,6
april	132,2 (*)	109,2	118,2	208,8	100,2	138,0	122,2	129,1	170,4
mei	132,5 (*)	109,2	120,1	205,1	100,2	138,0	123,0	129,1	170,4
juni	133,4 (*)	109,2	120,4	211,0	100,2	138,0	123,7	129,1	170,4
juli	134,5 (*)	109,2	123,5	220,4	100,2	138,0	124,2	129,1	170,4
augustus	135,4 (*)	109,2	123,8	223,1	100,2	139,6	125,1	129,1	169,5

Periode	Onderhoud materieel	Overige goederen en diensten	Investerings- ringen	Materieel	Konstrukties	Lonen	Pachten	Intresten	Totaal
1978	132,9	133,8	121,9	119,7	127,4	143,7	108,8	101,3	110,4
1979	140,3	141,2	130,4	127,1	138,5	155,4	113,4	101,8	116,8
1980	151,3	149,3	141,2	137,3	151,0	166,5	126,9	108,5	126,3
1980									
januari	144,0	145,0	132,8	128,1	144,6	162,3	126,9	108,5	122,5
februari	148,7	145,9	139,5	136,9	146,1	163,3	126,9	108,5	124,3
maart	148,9	146,3	139,7	136,9	146,6	164,5	126,9	108,5	125,3
april	148,9	146,8	140,6	136,9	149,8	165,6	126,9	108,5	125,9
mei	151,2	147,3	140,8	136,9	150,7	165,6	126,9	108,5	125,9
juni	152,3	148,0	141,1	137,3	150,6	165,6	126,9	108,5	125,8
juli	152,6	150,4	141,9	137,3	153,7	165,8	126,9	108,5	126,1
augustus	152,7	151,2	141,7	137,3	152,7	166,7	126,9	108,5	125,4
september	153,2	151,9	141,7	137,3	152,7	167,8	126,9	108,5	125,9
oktober	153,9	152,3	142,4	137,6	154,5	168,8	126,9	108,5	127,0
november	154,3	153,0	142,4	137,6	154,6	169,9	126,9	108,5	129,1
december	154,8	153,5	142,6	137,6	155,1	172,3	126,9	108,5	130,0
1981									
januari	155,4	154,4	143,3	137,6	157,7	174,2(*)	113,4(*)	108,5(*)	130,6(*)
februari	158,8	154,8	147,8	143,3	159,0	175,6(*)	113,4(*)	108,5(*)	132,5(*)
maart	159,3	155,8	148,7	142,9	162,3	177,0(*)	113,4(*)	108,5(*)	133,1(*)
april	159,4	156,5	149,4	143,3	164,7	178,4(*)	113,4(*)	108,5(*)	133,8(*)
mei	159,5	156,3	149,4	143,3	164,7	179,9(*)	113,4(*)	108,5(*)	134,2(*)
juni	160,0	156,5	149,4	143,3	164,7	179,9(*)	113,4(*)	108,5(*)	134,9(*)
juli	160,4	158,3	149,4	143,3	164,7	179,9(*)	113,4(*)	108,5(*)	135,7(*)
augustus	160,5	158,9	149,3	143,3	164,6	178,2(*)	126,9(*)	108,5(*)	137,1(*)

X. TARWE GEMALEN IN DE NIJVERHEIDSMALDERIJEN (tonnen) (1)

Perioden	Ontvangst van tarwe			Gemalen en andere uitgegane hoeveelheden			Meelprodukten	
	Inlandse	Ingevoerde	Totaal	Inlandse	Ingevoerde	Totaal	Voorraad	Voortgebracht meel
1971	403 455	604 242	1 007 697	414 812	581 427	996 239	145 624	683 663
1972	387 876	589 413	977 289	382 307	607 307	989 000	133 014	667 165
1973	432 923	689 727	1 122 650	440 356	684 209	1 124 565	131 101	761 084
1974	411 071	668 748	1 079 819	393 382	676 103	1 069 485	141 437	743 378
1975	422 770	583 817	956 587	422 615	533 081	955 696	141 329	681 738
1976	566 581	426 407	992 988	561 782	449 615	1 010 397	122 919	733 815
1977	549 247	524 941	1 074 188	556 022	512 569	1 068 591	128 515	760 375
1978	513 251	530 512	1 043 763	496 089	552 915	1 049 004	123 277	737 491
1979	606 238	484 244	1 090 482	617 164	477 056	1 094 220	119 541	763 447
1980	636 787	558 373	1 194 760	644 930	566 283	1 211 213	103 488	840 415
van 6 tot 20 juli	10 389	32 082	42 451	13 227	20 659	33 886	127 809	23 911
van 20 juli tot 3 augustus	8 919	11 421	20 340	10 367	12 528	22 895	125 253	13 701
van 3 tot 17 augustus	4 176	11 099	15 275	20 908	21 404	42 312	98 217	29 790
van 17 tot 31 augustus	25 587	24 842	50 429	24 027	28 469	52 496	96 149	36 825
van 31 augustus tot 14 september	30 689	30 849	61 538	27 603	25 742	53 345	104 342	37 045
van 14 tot 28 september	28 993	27 159	56 152	27 069	26 408	53 477	107 017	37 025
van 28 september tot 12 oktober	23 775	31 422	55 197	27 740	24 745	52 485	109 729	36 875
van 12 tot 26 oktober	29 833	27 316	57 149	25 279	28 808	54 087	112 791	38 195
van 26 oktober tot 9 november	24 847	23 593	48 440	24 139	26 528	50 667	110 564	34 897
van 9 tot 23 november	23 740	31 545	55 285	24 073	23 799	47 872	117 978	32 944
van 23 november tot 7 december	25 989	18 394	44 383	30 249	25 993	56 242	106 118	39 538
van 7 tot 21 december	27 002	23 224	50 226	26 531	29 947	56 478	99 867	39 134
van 21 december tot 4 januari	10 499	19 349	29 848	13 881	12 345	26 226	103 488	17 502
1981								
van 4 tot 18 januari	24 229	34 785	59 014	31 870	27 464	59 334	103 169	41 529
van 18 januari tot 1 februari	30 410	29 890	60 300	29 547	29 008	58 555	104 914	40 717
van 1 tot 15 februari	30 432	32 326	62 758	28 693	27 826	56 519	111 153	40 074
van 15 februari tot 1 maart	26 382	41 177	67 559	27 948	28 597	56 545	122 168	38 762
van 1 tot 15 maart	24 426	25 027	49 453	27 337	28 660	55 997	115 624	39 053
van 15 tot 29 maart	21 454	14 202	35 656	22 360	32 598	54 958	96 321	39 328
van 29 maart tot 12 april	17 201	34 791	51 992	22 096	34 615	56 711	91 601	39 176
van 12 tot 26 april	22 466	40 073	62 539	18 662	31 577	50 239	103 901	35 159
van 26 april tot 10 mei	19 862	30 127	49 989	17 414	32 414	49 854	104 036	35 165
van 10 tot 24 mei	45 823	22 094	67 917	17 576	39 858	57 434	114 519	39 187
van 24 mei tot 7 juni	16 751	39 233	55 984	15 812	31 490	47 302	123 201	34 930
van 7 tot 21 juni	18 295	44 915	63 210	17 460	36 982	54 442	131 969	38 529

(1) Ingevolge een koninklijk besluit van 10 maart 1969, verschenen in het Belgisch Staatsblad van 27 maart 1969, werd een veertiendaagse statistiek voorgeschreven van de bedrijvigheid en de voorraden van de erkende nijverheidsmaalderijen.

XI. OMVANG VAN DE VARKENSSTAPEL

Data	Aard van de enquête	Aantal aangevers	Biggen met een levend gewicht van minder dan 20 kg	Varkens met een levend gewicht van 20 kg tot minder dan 50 kg	Varkens met een levend gewicht van 50 kg en meer					Totaal
					Mestvarkens (afgedankte beren en afgedankte zeugen inbegrepen)	Fokvarkens			Totaal	
						Beren	Gedekte zeugen	Nog niet gedekte zeugen		
1973										
1 april	steekproef	66 000	1 418 200	1 114 500	1 475 000	644 700	28 600	386 600	229 500	4 652 400
15 mei	telling	67 132	1 366 714	1 215 623	1 421 161	626 391	27 632	391 539	207 220	4 629 889
1 august.	steekproef	69 000	1 410 500	1 321 700	1 531 200	669 400	32 600	402 600	234 200	4 932 800
1 dec.	telling	68 479	1 260 425	1 284 611	1 533 802	641 402	28 530	402 308	210 564	4 720 240
1974										
1 april	steekproef	63 000	1 610 000	1 272 000	1 709 000	694 000	32 000	425 000	237 000	5 285 000
15 mei	telling	66 000	1 498 696	1 303 323	1 550 928	673 401	30 194	418 325	224 882	5 026 348
1 august.	steekproef	68 000	1 620 000	1 593 000	1 849 000	728 000	33 000	436 000	259 000	5 790 000
1 dec.	telling	64 306	1 220 208	1 279 981	1 542 000	624 104	28 365	386 938	208 801	4 666 293
1975										
1 april	steekproef	57 500	1 393 000	1 265 000	1 505 000	640 000	29 000	384 000	227 000	4 803 000
15 mei	telling	57 904	1 375 447	1 207 190	1 435 959	618 946	27 998	380 497	210 451	4 637 542
1 august.	steekproef	58 200	1 336 300	1 302 100	1 491 100	648 500	32 800	398 500	217 200	4 778 000
1 dec.	telling	58 883	1 259 350	1 253 641	1 537 701	627 834	28 374	388 984	210 476	4 678 527
1976										
1 april	steekproef	54 000	1 438 800	1 275 800	1 605 700	658 700	30 000	393 400	235 300	4 979 000
15 mei	telling	54 589	1 430 716	1 270 733	1 534 015	646 695	29 465	401 533	215 697	4 882 159
1 august.	steekproef	55 918	1 450 200	1 400 300	1 697 100	691 400	29 800	407 500	254 100	5 239 000
1 dec.	telling	55 145	1 266 492	1 301 875	1 605 831	639 089	29 006	397 035	213 048	4 813 287
1977										
1 april	steekproef	51 500	1 528 200	1 264 100	1 517 000	677 700	31 400	405 400	240 900	4 987 000
15 mei	telling	51 742	1 376 788	1 324 249	1 528 676	656 252	30 555	407 848	217 849	4 885 965
1 august.	steekproef	51 924	1 405 800	1 289 100	1 700 200	675 600	30 900	414 100	230 600	5 070 700
1 dec.	telling	51 998	1 311 721	1 344 068	1 622 638	656 137	29 183	409 426	217 528	4 934 564
1978										
1 april	steekproef	49 724	1 476 000	1 318 600	1 648 900	675 800	30 700	413 200	231 900	5 119 300
15 mei	telling	48 524	1 450 722	1 340 643	1 612 503	672 278	30 486	416 227	225 565	5 076 146
1 august.	steekproef	47 700	1 491 700	1 318 000	1 780 500	687 300	32 500	415 600	239 200	5 277 500
1 dec.	telling	48 280	1 348 164	1 329 299	1 649 056	665 142	29 718	417 159	218 265	4 991 661
1979										
1 april	steekproef	43 600	1 503 000	1 216 000	1 665 800	675 200	29 600	410 300	235 800	5 060 000
15 mei	telling	44 253	1 428 991	1 388 716	1 630 771	676 782	30 886	418 331	227 565	5 125 260
1 august.	steekproef	44 000	1 460 400	1 316 400	1 827 050	695 650	31 400	416 950	247 300	5 299 500
1 dec.	telling	43 887	1 353 374	1 347 335	1 631 180	655 323	29 024	415 474	210 825	4 987 212
1980										
1 april	steekproef	..	1 537 500	1 185 100	1 750 900	668 600	30 500	414 100	224 000	5 142 100
15 mei	telling	41 778	1 456 317	1 368 242	1 673 913	674 064	30 396	419 224	224 444	5 172 536
1 august.	steekproef	..	1 467 700	1 262 000	1 831 900	675 000	29 700	409 900	235 400	5 236 600
1 dec.	telling	41 136	1 336 246	1 336 582	1 680 840	657 434	28 630	415 268	213 536	5 011 102
1981										
1 april	steekproef	..	1 491 400	1 261 600	1 557 800	662 300	29 100	417 000	216 200	4 973 100
15 mei	telling	41 778	1 456 317	1 368 242	1 673 913	674 064	30 396	419 224	224 444	5 172 536
1 august.	steekproef	..	1 453 000	1 343 300	1 708 600	675 100	30 200	406 600	238 300	5 180 000

JAARLIJKSE STATISTIEKEN

LANDBOUW- EN TUINBOUWTELLING OP 15 MEI 1980

STRUCTURELE ASPECTEN

INLEIDING

De klassieke uitslagen van de telling op 15 mei 1980 zijn verschenen in het bulletin "Landbouwstatistieken" nr 6-7 juni-juli 1981.

Een verdere verwerking van de resultaten heeft geleid tot de hierna gepubliceerde gekruiste tabellen voor het Rijk, voor het totaal van de categorieën van telplichtigen, zij zijn eveneens beschikbaar per categorie van telplichtigen.

Teneinde de hiernavolgende uitslagen correct te interpreteren dient rekening gehouden met de volgende aanduidingen.

I.- De specifieke categorieën telplichtigen zijn :

1. Alle personen met als hoofdberoep (beroep dat het grootste gedeelte van de tijd in beslag neemt; in geval van twijfel, het beroep dat het grootste inkomen verschaft) landbouwer of veefokker.
2. Alle personen met als hoofdberoep (beroep dat het grootste gedeelte van de tijd in beslag neemt; in geval van twijfel, het beroep dat het grootste inkomen verschaft) tuinbouwer.
3. Alle exploitanten, anderen dan vermeld onder 1. en 2., die plantaardige of dierlijke produkten voortbrengen voor de verkoop, doch de personen die aangenomen werken uitvoeren, niet inbegrepen.
4. Alle strafinrichtingen, kostscholen, rusthuizen, tehuisen voor bejaarden en andere gelijkaardige inrichtingen, de godsdienstige of andere gemeenschappen, de proef- en onderzoekstations, de aanplantingsdiensten van openbare instellingen, die voor eigen behoeften voortbrengen en de bedrijven, die afhangen van een onderwijsinrichting indien zij tenminste één are uitbaten of dieren houden, die in de vragenlijst werden opgesomd en ondanks dat zij al dan niet voortbrengen voor de verkoop.
5. Alle personen of instellingen, die landbouw- of tuinbouwwerken als hoofdberoep of nevenberoep uitvoeren voor rekening van land- of tuinbouwers of landbouw- of tuinbouwmachines of installaties ter beschikking stellen van deze personen en die plantaardige of dierlijke produkten voortbrengen voor de verkoop.
6. Alle personen of instellingen, die landbouw- of tuinbouwwerken als hoofdberoep of nevenberoep uitvoeren voor rekening van land- of tuinbouwers of landbouw- of tuinbouwmachines of installaties ter beschikking stellen van deze personen, voor zover zij geen plantaardige of dierlijke produkten voortbrengen voor de verkoop.
7. Alle coöperatieve verenigingen voor gemeenschappelijk gebruik van landbouw- en tuinbouwmachines.

II.- Uitslagen die betrekking hebben op alle categorieën telplichtigen :

Tabellen 1 - 2 - 5 - 12

III.- Uitslagen die betrekking hebben op de categorieën 1 tot 5 :

Tabellen 3 - 4 - 6 - 10 - 11

Andere vlakken waarvoor dezelfde tabellen beschikbaar zijn : provincie, landbouwstreek, landbouwstreek in de provincie, administratief arrondissement en taalstreek.

TABEL 1. - INDELING VAN DE BEDRIJVEN NAAR DE GROOTTEKLASSEN EN DE KATEGORIE VAN DE BERICHTGEVERS

KATEGORIE(EN) : 1 + 2 + 3 + 4 + 5 + 6 + 7 NIVEAU : 00000 - RIJK

	CODE	EEN- HEDEN	REF. NR.	GROOTTEKLASSEN O.C.G.	
				TOTAAL	ZONDER TEELT
KATEGORIE 1 - AANTAL BEDRIJVEN		BEDR.	001	70210	748
- OPPERVLAKTE CULTUURGROND	260	HA-A	002	1298603 76	-
KATEGORIE 2 - AANTAL BEDRIJVEN		BEDR.	003	8542	78
- OPPERVLAKTE CULTUURGROND	260	HA-A	004	20633 38	-
KATEGORIE 3 - AANTAL BEDRIJVEN		BEDR.	005	33838	1496
- OPPERVLAKTE CULTUURGROND	260	HA-A	006	91519 74	-
KATEGORIE 4 - AANTAL BEDRIJVEN		BEDR.	007	473	23
- OPPERVLAKTE CULTUURGROND	260	HA-A	008	4145 03	-
KATEGORIE 5 - AANTAL BEDRIJVEN		BEDR.	009	419	19
- OPPERVLAKTE CULTUURGROND	260	HA-A	010	3218 78	-
KATEGORIE 6 - AANTAL BEDRIJVEN		BEDR.	011	282	282
KATEGORIE 7 - AANTAL BEDRIJVEN		BEDR.	012	19	19
TOTAAL - AANTAL BEDRIJVEN		BEDR.	013	113883	2665
- OPPERVLAKTE CULTUURGROND	260	HA-A	014	1418120 69	-

TABEL 2. - INDELING VAN DE BEDRIJVEN NAAR DE GROOTTEKLASSEN, DE BURGERLIJKE STAAT VAN DE BEDRIJFSLEIDER, DE OPVOLGING VAN DE BEDRIJFSLEIDER VAN 50 JAAR EN OUDER

KATEGORIE(EN) : 1 + 2 + 3 + 4 + 5 + 6 + 7 NIVEAU : 00000 - RIJK

	CODE	EEN- HEDEN	REF. NR.	GROOTTEKLASSEN O.C.G.		
				TOTAAL	ZONDER TEELT	
TOTAAL AANTAL BEDRIJVEN		BEDR.	001	113883	2665	
TOTALE OPPERVLAKTE CULTUURGROND	260	HA-A	002	1418120 69	-	
<u>BURGERLIJKE STAAT VAN DE BEDRIJFSLEIDER</u>						
- ONGEHUWD	282	BEDR.	003	13908	165	
	260	HA-A	004	149945 93	-	
- GEHUWD	282	BEDR.	005	94093	2365	
	260	HA-A	006	1221203 69	-	
- WEDUWNAAR - WEDUWE	282	BEDR.	007	5225	119	
	260	HA-A	008	40291 02	-	
- UIT DE ECHT GESCEIDEN	282	BEDR.	009	487	12	
	260	HA-A	010	4328 24	-	
- GESCEIDEN VAN TAFEL EN BED	282	BEDR.	011	170	4	
	260	HA-A	012	2351 81	-	
<u>OPVOLGING VAN DE BEDRIJFSLEIDER VAN 50 JR EN OUDER</u>						
BEDRIJVEN MET VERMOEDELIJKE OPVOLGER VAN 14 JAAR EN OUDER ?	JA	287	BEDR.	013	8709	111
	NEEN	260	HA-A	014	200721 01	-
	NEEN	287	BEDR.	015	39365	791
	NEEN	260	HA-A	016	265774 27	-
WEET HET NOG NIET	NEEN	287	BEDR.	017	14386	278
	NEEN	260	HA-A	018	177833 32	-

TABEL 1. - INDELING VAN DE BEDRIJVEN NAAR DE GROOTTEKLASSEN EN DE KATEGORIE VAN DE BERICHTGEVERS

KATEGORIE(EN) : 1 + 2 + 3 + 4 + 5 + 6 + 7 NIVEAU : 00000 - RIJK

REF. NR.	GROOTTEKLASSEN NAAR DE OPPERVLAKTE CULTUURGROND									
	0,01 < 1 HA	1 < 2 HA	2 < 5 HA	5 < 10 HA	10 < 20 HA	20 < 30 HA	30 < 50 HA	50 < 80 HA	80 < 100 HA	100 EN + HA
001	1473	1720	7012	14174	22734	11024	7575	2658	535	557
002	882 94	2485 39	24725 23	105998 13	329042 03	266668 88	285231 40	162441 47	47402 28	73725 96
003	4020	1729	1627	719	296	49	17	4	1	2
004	1876 41	2424 81	5069 17	4971 66	3871 96	1181 99	601 12	260 79	87 03	288 44
005	14289	6256	7252	3055	1172	226	137	30	8	17
006	8152 97	8542 48	22781 58	20599 70	15644 70	5381 26	5132 02	1810 25	687 82	2786 96
007	190	51	75	52	33	16	14	9	2	8
008	72 62	71 79	238 02	352 40	437 26	389 96	553 38	538 30	167 79	1323 51
009	65	67	89	89	53	22	10	3	-	2
010	32 04	94 94	289 49	638 25	751 46	518 63	381 61	177 48	-	334 88
011	-	-	-	-	-	-	-	-	-	-
012	-	-	-	-	-	-	-	-	-	-
013	20037	9823	16055	18089	24288	11337	7753	2704	546	586
014	11016 98	13619 41	53103 49	132560 19	349747 41	274140 72	291899 53	165228 29	48344 92	78459 75

TABEL 2. - INDELING VAN DE BEDRIJVEN NAAR DE GROOTTEKLASSEN, DE BURGERLIJKE STAAT VAN DE BEDRIJFSLEIDER, DE OPVOLGING VAN DE BEDRIJFSLEIDER VAN 50 JAAR EN OUDER

KATEGORIE(EN) : 1 + 2 + 3 + 4 + 5 + 6 + 7 NIVEAU : 00000 - RIJK

REF. NR.	GROOTTEKLASSEN NAAR DE OPPERVLAKTE CULTUURGROND									
	0,01 < 1 HA	1 < 2 HA	2 < 5 HA	5 < 10 HA	10 < 20 HA	20 < 30 HA	30 < 50 HA	50 < 80 HA	80 < 100 HA	100 EN + HA
001	20037	9823	16055	18089	24288	11337	7753	2704	546	586
002	11016 98	13619 41	53103 49	132560 19	349747 41	274140 72	291899 53	165228 29	48344 92	78459 75
003	1819	1197	2506	2935	3200	1138	680	192	39	37
004	1034 38	1697 16	8479 88	21215 63	45302 82	27426 10	23285 67	11506 25	3391 21	4606 83
005	16405	7871	12548	14382	20360	9873	6836	2431	498	524
006	8918 80	10903 38	41409 08	105845 28	294056 14	238849 06	257965 30	148711 78	44147 00	70397 87
007	1676	677	895	663	630	268	197	69	9	22
008	990 90	912 98	2874 81	4705 86	9017 97	6509 40	7211 04	4282 67	806 71	2978 68
009	108	55	79	84	80	37	23	9	-	-
010	57 01	75 38	254 01	617 15	1102 69	870 24	810 28	541 48	-	-
011	29	23	27	25	18	21	17	3	-	3
012	15 89	30 51	85 71	176 27	267 79	485 92	627 24	186 11	-	476 37
013	641	395	650	1006	2217	1495	1307	592	124	171
014	364 32	545 55	2195 00	7537 73	32779 26	36378 97	49673 03	36914 91	10993 42	23338 82
015	11081	4696	7226	6559	5999	1835	885	219	38	36
016	6267 35	6462 75	23843 24	47290 27	83784 44	43821 42	32683 07	13482 11	3310 90	4828 72
017	1964	964	2011	2696	3737	1538	844	259	45	50
018	1114 12	1355 68	6809 35	19766 23	53299 38	37176 60	31459 87	15732 42	4010 04	7109 63

TABEL 3.1- INDELING VAN DE BEDRIJVEN NAAR DE GROOTTEKLASSEN EN DE AARD VAN DE TEELTEN

KATEGORIE(EN) : 1 + 2 + 3 + 4 + 5

NIVEAU : 00000 - RIJK

	CODE	EEN- HEDEN	REF. NR.	GROOTTEKLASSEN O.C.G.	
				TOTAAL	ZONDER TEELT
WEIDEN EN GRASLAND					
TIJDELIJKE WEIDEN OM AF TE MAAIEN :					
- VAN ITALIAANS RAY-GRASS EN VAN WESTERWOLD	001	HA-A	019	28357 08	-
- ANDERE	002	HA-A	020	7714 53	-
- TOTAAL (001 + 002)		BEDR.	021	17737	-
ANDERE WEIDEN EN GRASLAND :					
- UITSLUITEND OF HOOPDZAKELIJK VOOR HET AFMAAIEN	003	HA-A	022	170146 51	-
- UITSLUITEND OF HOOPDZAKELIJK VOOR HET AFGRAZEN	004	HA-A	023	496233 50	-
- TOTAAL (003 + 004)		BEDR.	024	94732	-
TOTAAL WEIDEN EN GRASLAND	007	HA-A	025	702451 62	-
DROOG GEOOGSTE PEULVRUCHTEN (ZAADTEELT INBEGREPEN)					
DROOG GEOOGSTE BONEN					
DROOG GEOOGSTE ERWTEN	008	HA-A	026	717 19	-
ANDERE	009	HA-A	027	700 69	-
	010	HA-A	028	318 76	-
TOTAAL DER DROOG GEOOGSTE PEULVRUCHTEN	013	BEDR.	029	959	-
		HA-A	030	1736 64	-
GRANEN (VOOR DE KORREL) (ZAADTEELT INBEGREPEN)					
TARWE					
- WINTERARWE	014	BEDR.	031	35308	-
		HA-A	032	168980 00	-
- ZOMERTARWE	015	BEDR.	033	6507	-
		HA-A	034	10180 03	-
- TOTAAL TARWE (014 + 015)		BEDR.	035	58346	-
		HA-A	036	179160 03	-
ANDERE GRANEN DAN TARWE					
- WINTERPOGGE	016	BEDR.	037	9578	-
		HA-A	038	10175 28	-
- SPELT	017	BEDR.	039	4238	-
		HA-A	040	8374 08	-
- WINTERGERST	018	BEDR.	041	41811	-
		HA-A	042	129800 94	-
- ZOMERGERST	019	BEDR.	043	13525	-
		HA-A	044	22931 10	-
- HAVER	020	BEDR.	045	21864	-
		HA-A	046	28283 60	-
- KORRELMAIS	021	HA-A	047	6219 81	-
- ANDERE GRANEN EN MENGSELS VAN GRAANGEWASSEN	022	HA-A	048	5744 88	-
- TOTAAL GRANEN UITGEZONDERD TARWE (016 + ... + 022)		BEDR.	049	57876	-
TOTAAL DER GRANEN	025	HA-A	050	211529 69	-
		BEDR.	051	62224	-
		HA-A	052	390689 72	-
NIJVERHEIDSGEWASSEN					
SUIKERBIETEN (ZAADTEELT UITGEZONDERD)					
	026	BEDR.	053	22182	-
		HA-A	054	117164 83	-
VLAS					
	027	BEDR.	055	2044	-
		HA-A	056	7256 55	-
KOFFIECICHOREI (ZAADTEELT UITGEZONDERD)					
	028	BEDR.	057	689	-
		HA-A	058	814 70	-
OLIEHOUDENDE GEWASSEN					
- WINTERKOOZAAID	029	HA-A	059	288 43	-
- ZOMERKOOZAAID	030	HA-A	060	38 32	-
- TOTAAL WINTER- EN ZOMERKOOZAAID (029 + 030)		BEDR.	061	55	-
		HA-A	062	326 75	-
- ANDERE	031	HA-A	063	41 38	-
- TOTAAL OLIEHOUDENDE GEWASSEN (029 + 030 + 031)		BEDR.	064	66	-
		HA-A	065	368 13	-
TABAK					
	032	BEDR.	066	527	-
		HA-A	067	435 61	-
HOP					
	033	BEDR.	068	219	-
		HA-A	069	795 16	-
GENEESKRACHTIGE EN AROMATISCHE PLANTEN EN KRUIDEN					
	034	HA-A	070	137 01	-
TOTAAL DER NIJVERHEIDSGEWASSEN	038	BEDR.	071	23491	-
		HA-A	072	126971 99	-
POOTGOED EN LANDBOUWZADEN VOOR DE VERKOOP					
(DE ZAAIGRANEN NIET INBEGREPEN)					
POOTAARDAPPELEN	039	HA-A	073	325 99	-
GRASZAAD	040	HA-A	074	838 58	-
ZAAD VAN SUIKERBIETEN	041	HA-A	075	213 34	-
ANDERE ZADEN	042	HA-A	076	17 84	-
TOTAAL POOTGOED EN LANDBOUWZADEN	046	BEDR.	077	406	-
		HA-A	078	1395 75	-
VOEDERGEWASSEN					
WORTEL- EN KNOLGEWASSEN (IN HOOPDTEELT)					
- VOEDERBIETEN EN HALFSUIKERBIETEN	047	HA-A	079	17275 87	-
- ALLE ANDERE WORTEL- EN KNOLGEWASSEN	048	HA-A	080	307 62	-
- TOTAAL DER WORTEL- EN KNOLGEWASSEN	051	BEDR.	081	36034	-
		HA-A	082	17583 49	-
GROENVOEDERGEWASSEN (ZAADTEELT UITGEZONDERD)					
- KLAVERS	052	HA-A	083	1903 97	-
- LUZERNE	053	HA-A	084	2969 17	-
- MELK- OF DEEGRIJPE MAIS	054	BEDR.	085	34979	-
		HA-A	086	89911 46	-
- ANDERE GROENVOEDERGEWASSEN EN MENGSELS	055	HA-A	087	3605 29	-
- TOTAAL DER GROENVOEDERGEWASSEN	060	BEDR.	088	37204	-
		HA-A	089	98389 89	-
TOTAAL WEIDEN, GRASLAND EN GROENVOEDERGEWASSEN (007 + 060)		BEDR.	090	96494	-
		HA-A	091	800841 51	-

TABEL 3.1- INDELING VAN DE BEDRIJVEN NAAR DE GROOTTEKLASSEN EN DE AARD VAN DE TEELTEN

KATEGORIE(EN) : 1 + 2 + 3 + 4 + 5 NIVEAU : 00000 - RIJK

REF. NR.	GROOTTEKLASSEN NAAR DE OPPERVLAKTE CULTUURGROND									
	0,01 < 1 HA	1 < 2 HA	2 < 5 HA	5 < 10 HA	10 < 20 HA	20 < 30 HA	30 < 50 HA	50 < 80 HA	80 < 100 HA	100 EN + HA
019	92 06	161 94	877 57	3674 94	12182 40	6437 63	3398 95	899 66	308 05	323 88
020	29 78	41 57	192 60	534 74	1516 25	1711 77	2345 02	999 17	242 24	101 39
021	438	409	1524	3860	7029	2751	1310	311	59	46
022	935 75	1445 20	7011 48	16379 65	45203 58	38846 80	38578 96	16180 64	2921 76	2642 69
023	4687 85	5981 53	22924 74	52658 30	136576 43	101295 84	101090 87	47368 31	11209 16	12420 47
024	11223	7369	13762	16630	23422	11096	7583	2614	516	517
025	5745 44	7630 24	31006 39	73247 63	195478 66	148292 04	145413 80	65467 78	14681 21	15488 43
026	4 31	5 86	16 64	48 79	175 14	153 91	169 11	131 27	6 86	5 30
027	3 46	0 32	9 70	34 93	130 95	104 68	185 16	160 89	23 61	46 99
028	0 90	3 36	12 32	23 17	55 74	32 72	62 11	54 05	49 78	44 61
029	52	22	61	103	266	183	166	76	17	13
030	8 67	9 54	38 66	106 89	341 83	291 31	416 38	346 21	80 25	96 90
031	1171	1043	3097	5546	10268	6114	4952	2100	470	547
032	328 78	443 37	2277 09	7558 74	27386 95	29080 42	39298 52	30232 01	10936 86	21437 27
033	293	262	838	1182	1601	876	858	400	81	116
034	75 07	108 94	586 98	1231 37	2194 59	1569 50	1973 70	1281 42	408 45	750 01
035	1457	1281	3727	6186	10861	6402	5221	2178	461	552
036	403 85	552 31	2864 06	8790 11	29581 54	30649 92	41272 22	31513 43	11345 31	22187 28
037	553	530	1522	2697	2951	836	353	97	15	24
038	129 26	205 40	964 51	2444 45	3630 23	1397 12	695 32	234 54	91 70	382 75
039	21	18	97	297	739	974	1348	599	84	61
040	4 77	7 18	58 18	210 90	850 21	1557 87	3032 65	1924 77	411 20	316 35
041	1127	1155	4085	8134	13014	6427	4807	2063	465	534
042	334 00	509 78	2989 63	9930 39	27034 27	21448 02	25822 23	20204 28	7463 61	14064 73
043	446	491	1681	2890	3597	1941	1784	550	83	62
044	130 81	214 03	1174 21	2826 00	5222 37	4155 97	5528 27	2623 97	588 82	466 65
045	647	650	2542	4367	6247	3285	2772	975	189	190
046	157 24	229 28	1309 87	3328 01	7231 83	5282 92	5967 60	2945 38	812 65	1018 75
047	46 16	55 78	323 68	1222 43	2179 45	1189 52	708 74	315 80	88 10	90 15
048	5 49	18 26	90 47	327 01	974 05	1394 58	1860 46	764 43	174 19	135 94
049	2824	2481	6989	11253	16255	8210	6362	2436	506	560
050	807 73	1239 71	6910 55	20289 19	47122 41	36428 07	43615 27	29013 17	9630 87	16475 32
051	3710	3023	7723	11915	17020	8591	6629	2523	518	572
052	1211 58	1792 02	9774 61	29079 30	76703 95	67075 99	84887 49	60526 60	20975 58	38662 60
053	147	187	908	2808	7173	4767	3688	1602	401	501
054	64 02	121 24	851 43	4128 50	18239 23	20449 60	26427 46	21323 96	8131 85	17427 54
055	12	13	52	160	492	463	538	192	45	71
056	7 05	22 33	68 26	294 04	1094 56	1247 27	2050 04	1287 61	354 11	831 08
057	4	5	39	189	300	112	38	1	1	-
058	2 09	2 68	24 38	161 91	342 80	189 55	86 59	2 20	2 50	-
059	0 23	-	0 97	3 00	8 43	15 14	29 71	116 65	58 80	55 50
060	0 23	1 01	0 28	-	0 10	-	-	22 20	14 50	-
061	3	2	2	-	1	4	8	19	7	4
062	0 46	1 01	1 25	3 00	8 53	15 14	29 71	138 85	73 30	55 50
063	0 84	-	0 25	-	2 69	0 90	3 25	32 23	-	1 20
064	5	2	3	1	7	5	9	22	7	5
065	1 30	1 01	1 50	3 00	11 22	16 04	32 96	171 10	73 30	56 70
066	56	12	46	149	221	35	8	-	-	-
067	13 66	8 26	23 92	116 55	217 70	44 22	11 30	-	-	-
068	3	5	17	62	70	48	12	2	-	-
069	1 61	2 74	34 33	182 17	285 41	220 32	58 83	9 75	-	-
070	0 87	-	9 02	1 46	19 13	27 73	54 26	17 80	4 44	2 30
071	231	227	1039	3118	7526	4920	3845	1667	412	506
072	90 60	158 26	1012 84	4887 63	20210 05	22194 73	28721 44	22812 62	8566 20	18317 62
073	1 07	0 40	5 11	22 83	39 44	75 11	67 00	67 53	4 00	43 50
074	-	-	-	1 85	25 95	76 66	94 22	187 90	5 00	447 00
075	0 59	0 90	5 87	12 53	38 12	47 32	37 28	44 65	26 08	00
076	1 09	0 27	0 90	1 61	6 13	3 84	2 40	-	1 60	-
077	20	6	27	45	101	81	71	40	7	8
078	2 75	1 57	11 88	38 82	109 64	202 93	200 90	300 08	36 68	490 50
079	334 06	372 74	1523 81	3861 45	7010 57	2562 02	1061 14	275 82	120 82	153 44
080	8 19	1 98	17 91	35 53	114 85	56 02	56 79	5 10	4 53	6 72
081	3193	2344	5561	8574	11165	3582	1360	209	24	22
082	342 25	374 72	1541 72	3896 98	7125 42	2618 04	1117 93	280 92	125 35	160 16
083	10 93	8 68	27 50	78 01	226 81	323 29	703 10	378 49	68 75	78 41
084	5 49	5 28	20 68	77 52	362 18	398 33	983 10	677 40	237 71	201 48
085	440	620	2555	6540	12578	6010	4238	1495	263	240
086	125 77	320 71	2095 15	8406 06	27283 07	19799 68	18655 90	8666 83	2072 74	2485 55
087	13 61	8 83	52 88	135 48	454 37	615 79	1137 86	885 41	173 95	127 11
088	654	708	2744	6838	13034	6345	4657	1660	299	265
089	155 80	343 50	2196 21	8697 07	28326 43	21137 09	21479 96	10608 13	2553 15	2892 55
090	11732	7686	14128	16917	23582	11143	7624	2626	525	531
091	5901 24	7973 74	33202 60	81944 70	223805 09	169429 13	166893 76	76075 91	17234 36	18380 98

TABEL 3.2- INDELING VAN DE BEDRIJVEN NAAR DE GROOTTEKLASSEN EN DE AARD VAN DE TEELTEN

KATEGORIE(EN) : 1 + 2 + 3 + 4 + 5

NIVEAU : 00000 - RIJK

	CODE	EEN- HEDEN	REF. NR.	GROOTTEKLASSEN O.C.G.	
				TOTAAL	ZONDER TEELT
AARDAPPELEN (TEELT VAN Pootgoed uitgezonderd)					
VROEGE AARDAPPELEN (GEROOID VOOR 1 AUGUSTUS)	061	BEDR. HA-A	092 093	5763 3121 36	- -
HALFVPOEGE, HALFLATE EN LATE AARDAPPELEN	062	HA-A	094	19028 39	-
- HALFVROEGE AARDAPPELEN	063	HA-A	095	15981 99	-
- HALFLATE EN LATE AARDAPPELEN		BEDR.	096	45002	-
- TOTAAL (062 + 063)		HA-A	097	35010 38	-
TOTAAL AARDAPPELEN	065	BEDR. HA-A	098 099	46983 38131 74	- -
HIERBOVEN NOG NIET GENOEMDE LANDBOUWTEELTEN					
TEELT IN OPEN LUCHT VAN BLOEMEN, BLOEMBOLLEN, SNIJBLOEMEN EN SIERPLANTEN VOOR DE VERKOOP	066	HA-A	100	128 88	-
SNIJBLOEMEN					
POTCHRYSAANTEN	070	HA-A	101	74 38	-
WINTERHARDE SIERPLANTEN EN PERKPLANTEN	071	HA-A	102	92 89	-
BEGONIA'S	072	HA-A	103	77 11	-
	073	HA-A	104	194 27	-
AZALEA'S					
TULPEN (VOOR DE BOLLEN)	074	HA-A	105	179 76	-
ANDERE BLOEMBOLLEN EN -KNOLLEN	075	HA-A	106	11 52	-
ANDERE SIERPLANTEN VOOR BLOEM OF BLAD	076	HA-A	107	35 80	-
	077	HA-A	108	100 35	-
TOTAAL BLOEMEN, BLOEMBOLLEN, SNIJBLOEMEN EN SIERPLANTEN	080	BEDR. HA-A	109 110	2219 766 08	- -
FRUITAANPLANTINGEN EN -TEELTEN IN OPEN LUCHT VOOR DE VERKOOP					
BOOMGAARDEN MET OF ZONDER TUSSENPLANTINGEN					
- HOOGSTAMMIGE	081	BEDR. HA-A	111 112	1918 2215 80	- -
- LAAGSTAMMIGE	082	BEDR. HA-A	113 114	3218 9014 29	- -
- TOTAAL BOOMGAARDEN (081 + 082)		BEDR. HA-A	115 116	4513 11230 09	- -
ANDERE FRUITTEELTEN					
- AAPPBEIEN	083	BEDR. HA-A	117 118	3003 541 99	- -
- FRAMBOZEN	084	HA-A	119	23 19	-
- KRUISBESSEN	085	HA-A	120	9 80	-
- RODE BESSEN	086	HA-A	121	67 39	-
- ZWARTE BESSEN	087	HA-A	122	14 32	-
- MOERBEIEN	088	HA-A	123	4 50	-
TOTAAL DER FRUITAANPLANTINGEN EN -TEELTEN	093	HA-A	124	11891 28	-
TOTAAL DER FRUITAANPLANTINGEN EN -TEELTEN ZONDER DE AARDBEIEN (081 + 082 + 084 + ... + 088)		BEDR. HA-A	125 126	4895 11349 29	- -
TEELT IN OPEN LUCHT VAN BOMEN EN HEESTERS VOOR DE VERKOOP	094	BEDR. HA-A	127 128	1034 2412 14	- -
GROENTETEELT IN OPEN LUCHT VOOR DE VERKOOP IN VRUCHTWISSELING MET AKKERBOUWGEWASSEN					
GROEN GEOOGSTE ERWTEN (INMAAKNIJVERHEID)	100	HA-A	129	5370 10	-
GROEN GEOOGSTE ERWTEN (VERS VERBRUIK)	102	HA-A	130	70 91	-
GROEN GEOOGSTE STAMSLABONEN (INMAAKNIJVERHEID)	104	HA-A	131	819 82	-
GROEN GEOOGSTE STAMSLABONEN (VERS VERBRUIK)	106	HA-A	132	71 57	-
STOK- OF STAAKBONEN					
ANDERE GROEN GEOOGSTE BONEN	108	HA-A	133	45 67	-
TUINWORTELEN (INMAAKNIJVERHEID)	110	HA-A	134	212 58	-
TUINWORTELEN (VERS VERBRUIK)	112	HA-A	135	1019 90	-
	114	HA-A	136	213 84	-
WITTE SELDER (INMAAKNIJVERHEID)					
WITTE SELDER (VERS VERBRUIK)	116	HA-A	137	91 49	-
SPINAZIE (INMAAKNIJVERHEID)	118	HA-A	138	11 35	-
SPINAZIE (VERS VERBRUIK)	120	HA-A	139	202 17	-
	122	HA-A	140	50 23	-
KERVEL (INMAAKNIJVERHEID)					
KERVEL (VERS VERBRUIK)	124	HA-A	141	18 29	-
WITTE OPLEGAJUUNTJES	126	HA-A	142	2 56	-
ANDERE AJUIN	128	HA-A	143	10 68	-
WITLOOF (WORTELEN)	130	HA-A	144	251 84	-
- MET FORCERIE OP HET BEDRIJF	132	BEDR. HA-A	145 146	3248 2918 56	- -
- ZONDER FORCERIE OP HET BEDRIJF	134	BEDR. HA-A	147 148	485 400 29	- -
TOMATEN					
BLOEMKOLEN	136	BEDR.	149	147	-
ASPERGES	138	HA-A	150	26 77	-
	140	HA-A	151	507 49	-
	142	HA-A	152	59 93	-
KROPSLA					
VELDSLA	144	HA-A	153	185 93	-
RODE KOLEN	146	HA-A	154	6 06	-
WITTE KOLEN	148	HA-A	155	156 18	-
	148	HA-A	156	99 60	-
SAVOOIKOLEN					
PREI	150	HA-A	157	90 75	-
SJALOTTEN	152	HA-A	158	377 79	-
GROENE SELDER	154	HA-A	159	15 83	-
SCHORSENEER	156	HA-A	160	87 82	-
	158	BEDR. HA-A	161 162	1523 1953 73	- -
KRULANDIJVIE EN BREEDEBLADIGE ANDIJVIE					
RADIJZEN	160	HA-A	163	10 61	-
RABARBER	162	HA-A	164	2 75	-
AUGURKEN	164	HA-A	165	1 81	-
ANDERE GROENTEN (EXCLUSIEF AARDBEIEN)	166	HA-A	166	272 75	-
	168	HA-A	167	922 92	-
TOTAAL DER GROENTETEELTEN IN OPEN LUCHT VOOR DE VERKOOP IN VRUCHTWISSELING MET AKKERBOUWGEWASSEN	176	BEDR. HA-A	168 169	10157 16574 37	- -
TOTAAL DER GROENTETEELTEN IN OPEN LUCHT VOOR DE VERKOOP IN VRUCHTWISSELING MET AKKERBOUWGEWASSEN BESTEMD VOOR DE INMAAKNIJVERHEID (100 + 104 + 112 + 116 + 120 + 124)		BEDR. HA-A	170 171	2303 7521 77	- -
FORCEPIE VAN WITLOOF (OPPERVLAKTE VAN DE LAGEN)	179	M2	172	1019543	-

TABEL 3.2- INDELING VAN DE BEDRIJVEN NAAR DE GROOTTEKLASSEN EN DE AARD VAN DE TEELTEN

KATEGORIE(EN) : 1 + 2 + 3 + 4 + 5

NIVEAU : 00000 - RIJK

REF. NR.	GROOTTEKLASSEN NAAR DE OPPERVLAKTE CULTUURGROND									
	0.01 < 1 HA	1 < 2 HA	2 < 5 HA	5 < 10 HA	10 < 20 HA	20 < 30 HA	30 < 50 HA	50 < 80 HA	80 < 100 HA	100 EN + HA
092	1103	578	948	1197	1248	414	199	58	9	9
093	65 75	66 30	209 70	619 31	1184 08	566 87	266 15	85 01	23 40	34 79
094	257 61	226 75	755 99	2109 84	5690 10	4174 79	3648 78	1464 25	270 89	409 39
095	235 15	212 79	704 58	1818 62	4755 67	3525 67	2803 66	1311 38	277 98	336 49
096	5631	3202	6253	8832	11803	5054	3066	783	69	87
097	492 76	439 54	1460 57	3928 46	10445 77	7700 46	6452 44	2795 63	548 87	745 88
098	6214	3387	6552	9247	12229	5204	3149	815	97	89
099	558 51	505 84	1670 27	4547 77	11629 83	8267 33	6718 59	2880 64	572 27	780 67
100	1 30	4 73	10 87	15 89	18 85	22 90	18 18	23 42	-	12 74
101	47 89	13 57	10 75	1 99	0 17	0 01	-	-	-	-
102	44 31	29 55	16 80	1 96	0 26	0 01	-	-	-	-
103	35 06	22 66	14 72	3 24	1 42	0 01	-	-	-	-
104	89 94	61 06	35 37	3 79	4 11	-	-	-	-	-
105	98 53	50 76	30 05	0 27	0 15	-	-	-	-	-
106	0 12	0 41	0 97	0 52	4 50	-	5 00	-	-	-
107	6 80	2 00	10 40	0 56	0 03	0 01	16 00	-	-	-
108	35 16	25 67	24 45	8 60	5 94	0 53	-	-	-	-
109	1528	420	221	31	15	3	1	-	-	-
110	357 81	205 68	143 51	20 93	16 58	0 57	21 00	-	-	-
111	428	199	332	397	369	124	54	10	4	1
112	120 65	123 55	324 63	492 18	638 56	331 12	105 16	56 95	10 00	13 00
113	868	396	621	631	485	119	55	22	6	15
114	257 24	305 14	1137 73	2422 67	2946 22	959 47	462 53	353 78	27 04	142 47
115	1196	537	816	864	731	216	101	28	9	18
116	377 89	428 69	1462 36	2914 85	3584 78	1290 59	567 69	410 73	37 04	155 47
117	1133	457	601	450	286	58	16	1	1	-
118	109 40	88 28	145 09	106 15	71 15	15 93	3 31	0 70	1 98	-
119	7 21	3 84	6 35	1 66	3 37	0 01	0 75	-	-	-
120	2 88	1 75	2 64	1 52	0 71	0 30	-	-	-	-
121	23 28	11 60	11 35	10 45	6 14	1 37	0 20	1 00	-	-
122	1 28	0 81	2 02	0 23	10 04	-	-	-	-	-
123	0 97	0 62	0 91	-	2 00	-	-	-	-	-
124	524 85	535 59	1630 72	3034 86	3678 19	1308 20	571 95	412 43	39 02	155 47
125	1462	589	848	881	743	217	102	29	9	15
126	415 45	447 31	1465 63	2928 71	3607 04	1292 27	568 64	411 73	37 04	155 47
127	359	195	244	133	70	16	12	1	1	3
128	104 21	171 18	476 15	520 53	549 99	247 02	168 41	9 48	83 08	82 09
129	0 56	0 21	29 39	200 43	801 40	692 18	1109 08	1081 26	412 83	1042 76
130	4 05	2 33	8 35	13 88	13 40	7 02	14 40	15 96	4 50	-
131	2 09	2 89	24 16	111 97	294 61	185 28	132 32	30 90	35 60	-
132	4 69	3 02	10 06	16 95	12 09	3 71	0 50	0 10	-	20 48
133	3 74	3 98	12 54	10 33	9 56	5 40	0 12	-	-	-
134	2 66	1 53	9 06	34 95	50 58	40 77	21 15	40 08	12 00	-
135	0 36	9 27	71 30	157 81	382 38	239 43	12 15	37 75	2 00	47 53
136	5 83	8 06	30 64	40 38	62 13	42 76	17 71	2 61	1 00	2 72
137	0 13	1 23	5 44	18 17	44 09	10 30	12 13	-	-	-
138	0 80	1 84	3 66	2 34	1 36	0 80	0 05	-	0 50	-
139	0 19	-	1 27	43 03	85 42	37 46	29 80	5 00	-	-
140	1 89	4 60	10 35	19 55	10 23	3 45	0 16	-	-	-
141	0 08	0 02	0 07	-	5 92	11 50	0 70	-	-	-
142	0 50	1 11	0 29	0 63	0 03	-	-	-	-	-
143	1 22	0 13	1 09	3 06	3 15	1 00	0 03	-	1 00	-
144	4 10	7 33	20 67	54 35	67 12	32 11	34 81	17 85	8 50	5 00
145	281	302	925	1025	583	93	32	5	1	1
146	60 81	135 13	765 08	1074 84	686 79	117 63	33 66	31 52	8 30	5 00
147	82	37	78	104	108	40	23	9	1	3
148	9 40	15 27	35 73	78 77	109 22	46 41	34 25	22 19	4 05	44 50
149	53	26	44	18	4	1	-	-	-	-
150	2 84	3 77	6 31	8 39	2 40	3 05	-	0 01	-	-
151	12 72	43 16	128 52	179 71	127 12	12 96	2 95	0 02	-	0 33
152	14 60	7 91	16 05	12 97	7 90	0 50	-	-	-	-
153	9 53	22 14	40 24	66 84	40 02	6 87	0 26	0 01	-	0 02
154	0 27	1 28	1 40	2 14	0 63	0 30	0 04	-	-	-
155	1 88	4 51	12 46	44 98	69 44	15 31	5 65	0 05	1 00	0 90
156	1 53	2 44	9 78	31 50	39 24	5 06	4 12	0 05	1 35	4 53
157	2 12	5 06	15 50	33 06	27 86	5 65	0 30	0 05	-	1 15
158	18 42	31 49	85 09	120 10	103 06	12 28	3 35	0 10	-	3 90
159	1 08	2 30	3 32	6 23	2 06	0 79	0 05	-	-	-
160	2 43	4 54	10 28	19 24	28 67	9 95	12 30	0 03	-	0 38
161	24	32	136	480	641	166	37	4	1	2
162	1 51	10 44	77 03	446 61	866 22	364 61	123 75	24 60	17 00	21 96
163	1 41	1 06	2 63	3 34	1 85	-	-	-	-	-
164	0 72	0 64	0 94	0 15	0 30	-	0 30	0 02	-	-
165	2 33	1 59	3 54	2 60	0 50	-	-	-	1 50	3 40
166	21 66	23 70	56 70	59 95	86 53	21 28	2 93	-	-	-
167	17 03	26 12	115 81	234 47	388 80	98 43	29 94	12 32	-	-
168	1176	811	1895	2407	2388	704	414	201	59	102
169	215 48	390 10	1621 75	3143 72	4431 80	2034 35	1699 01	1322 50	511 13	1204 53
170	34	34	124	328	766	377	317	178	51	96
171	3 41	13 62	131 63	531 41	1613 74	1176 15	1356 18	1154 91	450 43	1090 29
172	43079	52433	278283	344864	229394	38543	13389	9218	340	10000

TABEL 3.3- INDELING VAN DE BEDRIJVEN NAAR DE GROOTTEKLASSEN EN DE AARD VAN DE TEELTEN

KATEGORIE(EN) : 1 + 2 + 3 + 4 + 5

NIVEAU : 00000 - RIJK

	CODE	EEN- HEDEN	REF. NR.	GROOTTEKLASSEN O.C.G.	
				TOTAAL	ZONDER TEELT
INTENSIEVE GROENTETEELT IN OPEN LUCHT VOOR DE VERKOOP IN VRUCHTWISSELING MET ANDERE GROENTEN					

GROEN GEOOGSTE ERWTEN (INMAAKNIJVERHEID)	101	HA-A-CA	173	81 66 25	-
GROEN GEOOGSTE ERWTEN (VERS VERBRUIK)	103	HA-A-CA	174	35 85 90	-
GROEN GEOOGSTE STAMSLABONEN (INMAAKNIJVERHEID)	105	HA-A-CA	175	18 72 80	-
GROEN GEOOGSTE STAMSLABONEN (VERS VERBRUIK)	107	HA-A-CA	176	10 99 90	-
STOK- OF STAAKBONEN	109	HA-A-CA	177	8 90 06	-
ANDERE GROEN GEOOGSTE BONEN	111	HA-A-CA	178	4 68 00	-
TUINWORTELEN (INMAAKNIJVERHEID)	113	HA-A-CA	179	33 87 10	-
TUINWORTELEN (VERS VERBRUIK)	115	HA-A-CA	180	64 57 22	-
WITTE SELDER (INMAAKNIJVERHEID)	117	HA-A-CA	181	2 63 50	-
WITTE SELDER (VERS VERBRUIK)	119	HA-A-CA	182	15 01 35	-
SPINAZIE (INMAAKNIJVERHEID)	121	HA-A-CA	183	36 90 00	-
SPINAZIE (VERS VERBRUIK)	123	HA-A-CA	184	24 26 97	-
KERVEL (INMAAKNIJVERHEID)	125	HA-A-CA	185	5 06 95	-
KERVEL (VERS VERBRUIK)	127	HA-A-CA	186	8 13 02	-
WITTE OPLEGAJUINTJES	129	HA-A-CA	187	7 57 70	-
ANDERE AJUIN	131	HA-A-CA	188	38 05 26	-
WITLOOF (WORTELEN)					
- MET FORCERIE OP HET BEDRIJF	133	BEDR.	189		134
		HA-A-CA	190	47 98	29
- ZONDER FORCERIE OP HET BEDRIJF	135	BEDR.	191		94
		HA-A-CA	192	11 85	90
TOMATEN	137	BEDR.	193		190
		HA-A-CA	194	20 87	00
BLOEMKOLEN	139	HA-A-CA	195	284 45	75
ASPERGES	141	HA-A-CA	196	40 04	85
KROPSLA	143	HA-A-CA	197	135 70	85
VELDSL	145	HA-A-CA	198	5 72	40
PODE KOLEN	147	HA-A-CA	199	20 02	29
WITTE KOLEN	149	HA-A-CA	200	17 25	25
SAVVOIKOLEN	151	HA-A-CA	201	26 44	90
PREI	153	HA-A-CA	202	175 42	22
SJALOTTEN	155	HA-A-CA	203	6 84	87
GROENE SELDER	157	HA-A-CA	204	24 25	85
SCHORSENEER	159	BEDR.	205		81
		HA-A-CA	206	25 77	60
KRULANDIJVIE EN BREEDBLADIGE ANDIJVIE	161	HA-A-CA	207	28 34	75
RADIJZEN	163	HA-A-CA	208	14 94	45
RABARBER	165	HA-A-CA	209	11 39	05
AUGURKEN	167	HA-A-CA	210	36 61	20
ANDERE GROENTEN (EXCLUSIEF AARDBEIJEN)	169	HA-A-CA	211	120 40	76
TOTAAL DER INTENSIEVE GROENTETEELTEN IN OPEN LUCHT VOOR DE VERKOOP IN VRUCHTWISSELING MET ANDERE GROENTEN	177	BEDR.	212		2284
		HA-A-CA	213	1451 30	21
	178	HA-A	214	1451	36
TOTAAL DER INTENSIEVE GROENTETEELTEN IN OPEN LUCHT VOOR DE VERKOOP IN VRUCHTWISSELING MET ANDERE GROENTEN BESTEMD VOOR DE INMAAKNIJVERHEID (101 + 105 + 113 + 117 + 121 + 125)		BEDR.	215		155
		HA-A-CA	216	178 86	60
INSTALLATIES ONDER GLAS OF PLASTIEK (GRONDOPPERVLAKTE)	180	BEDR.	217		7425
		HA-A	218	1774	57
TEELTEN VOOR DE VERKOOP ONDER SERRES EN RAMEN IN GLAS OF PLASTIEK					

ZAADTEELT					
- GROENTEZADEN	181	M2	219	16604	-
- ZADEN VAN BLOEMEN EN SIERPLANTEN	182	M2	220	44912	-
PLANTGOED- EN PLANTENTEELT					
- PLANTGOED VAN GROENTEN	183	M2	221	285879	-
- PERK- EN BALKONPLANTEN	184	M2	222	360572	-
GROENTETEELT					
- TOMATEN ONDER WARM GLAS	187	BEDR.	223		935
		M2	224	4516047	-
- TOMATEN ONDER KOUD GLAS	188	BEDR.	225		1227
		M2	226	2589588	-
- KOMKOMMERS	189	M2	227	395450	-
- AUGURKEN	190	M2	228	239708	-
- MELOENEN	191	M2	229	80469	-
- ANDERE	192	M2	230	1181453	-
TOTAAL ZAAD-, PLANTGOED-, PLANTEN- EN GROENTE-TEELT (181 + ... + 184 + 187 + ... + 192)		BEDR.	231		3350
		M2	232	9710682	-
BLOEMENTEELT ONDER GLAS OF PLASTIEK					
- AZALEA'S	195	M2	233	1018356	-
- KNOLLEN EN BOLLLEN	196	M2	234	246463	-
- POTPLANTEN	197	M2	235	1589190	-
- SNIJBLOEMEN					
. ROZEN	198	M2	236	654373	-
. ANJERS	199	M2	237	256479	-
. CHRYSANTEN	200	M2	238	329268	-
. ANDERE	201	M2	239	639013	-
. TOTAAL DER SNIJBLOEMEN (198 + ... + 201)		BEDR.	240		921
		M2	241	1879153	-
- OVERIGE BLOEMKWEKERIJGEWASSEN	202	M2	242	231994	-
BOEMKWEKERIJEN ONDER GLAS OF PLASTIEK	205	M2	243	61894	-
FRUITTEELT ONDER GLAS OF PLASTIEK					
- DRUIVEN					
. ROYAL	206	M2	244	1231044	-
. FRANKENTHAL	207	M2	245	12900	-
. COLMAN	208	M2	246	150669	-
. MUSCAT	209	M2	247	46589	-
. ANDERE	210	M2	248	95040	-
. TOTAAL DRUIVEN (206 + ... + 210)		BEDR.	249		1373
		M2	250	1536242	-
- PERZIKEN	211	M2	251	7610	-
- AARDBEIJEN	212	BEDR.	252		577
		M2	253	1023253	-
TOTAAL DER TEELTEN VOOR DE VERKOOP ONDER SERRES EN RAMEN IN GLAS OF PLASTIEK	215	M2	254	17304837	-
TOTAAL ZAAD-, PLANTGOED-, PLANTEN-, GROENTE- EN AARDBEIJENTEELT (181 + ... + 184 + 187 + ... + 192 + 212)		BEDR.	255		3802
		M2	256	10733935	-

TABEL 3.3- INDELING VAN DE BEDRIJVEN NAAR DE GROOTTEKLASSEN EN DE AARD VAN DE TEELTEN

KATEGORIE(EN) : 1 + 2 + 3 + 4 + 5 NIVEAU : 00000 - RIJK

REF. NR.	GROOTTEKLASSEN NAAR DE OPPERVLAKTE CULTUURGROND									
	0,01 < 1 HA	1 < 2 HA	2 < 5 HA	5 < 10 HA	10 < 20 HA	20 < 30 HA	30 < 50 HA	50 < 80 HA	80 < 100 HA	100 EN + HA
173	0 13 00	0 59 00	3 37 00	9 00 00	30 35 45	14 66 00	5 00 00	0 00 80	6 00 00	12 55 00
174	2 01 30	2 39 00	2 57 00	4 67 10	0 19 00	-	28 00 00	0 00 50	-	0 02 00
175	0 17 80	1 83 00	2 28 00	4 67 00	8 27 00	1 50 00	-	-	-	-
176	2 60 30	3 17 75	3 20 00	1 23 10	0 73 00	-	-	0 00 75	-	0 05 00
177	2 08 76	2 78 80	3 28 00	0 44 00	0 09 00	0 21 50	-	-	-	-
178	1 72 50	1 12 00	1 54 50	0 06 00	0 05 00	-	-	0 18 00	-	-
179	1 05 50	1 12 00	1 36 00	11 72 60	12 50 00	0 10 00	-	0 01 00	-	-
180	9 58 82	17 70 00	16 01 00	8 10 20	2 08 00	-	-	10 25 00	0 24 20	0 07 00
181	0 27 50	0 66 00	0 22 00	0 43 00	-	1 05 00	-	-	-	-
182	1 35 95	6 30 10	5 92 00	1 18 80	0 17 00	0 04 00	0 01 00	0 00 50	-	0 02 00
183	0 35 50	1 36 00	0 86 00	3 83 50	11 34 00	18 15 00	-	-	1 00 00	-
184	5 62 57	5 82 10	7 07 50	4 22 00	1 32 00	-	0 15 00	0 04 00	-	0 02 00
185	0 12 95	0 10 00	-	1 23 00	0 60 00	3 00 00	-	-	-	0 01 00
186	1 38 67	2 38 10	3 26 00	0 63 00	0 46 00	-	0 01 00	0 00 25	-	-
187	1 64 80	2 64 40	2 53 50	0 70 00	0 40 00	-	0 01 00	-	-	-
188	7 84 56	10 61 10	9 77 00	4 19 00	4 54 00	0 90 00	0 01 00	0 14 60	-	0 04 00
189	-	3 32	35	10 20	11	1	2	1	-	-
190	5 58 20	7 35 25	14 36 84	12 05 00	6 42 00	1 00 00	0 61 00	0 60 00	-	-
191	-	40	21	5	6	-	1	2	-	1
192	1 73 40	3 89 00	4 61 00	0 52 00	0 83 50	-	0 05 00	0 12 00	-	0 10 00
193	-	64	49	60	10	3	1	2	-	1
194	4 44 75	5 21 75	9 55 50	1 49 00	0 08 00	0 05 00	0 02 00	-	-	0 01 00
195	27 31 45	87 50 70	124 88 00	35 00 50	8 96 50	0 75 00	-	0 02 60	-	0 01 00
196	8 86 55	2 96 30	11 01 00	9 12 50	7 87 50	0 20 00	-	-	-	0 01 00
197	16 44 20	39 24 70	43 75 50	10 74 25	25 27 00	0 10 50	0 03 00	0 06 70	-	0 05 00
198	1 84 60	1 29 40	2 00 50	0 42 50	0 12 50	-	0 02 00	0 00 90	-	-
199	1 71 15	2 57 09	6 03 50	4 33 30	4 20 50	1 08 00	0 02 00	0 05 75	-	0 01 00
200	1 86 10	2 75 90	5 35 50	3 50 00	2 38 00	1 30 00	0 03 00	0 05 75	-	0 01 00
201	2 52 15	3 91 30	10 77 50	3 39 70	5 32 50	0 06 00	0 40 00	0 04 75	-	0 01 00
202	32 38 67	52 34 65	59 92 20	21 32 50	7 22 50	1 59 50	0 02 00	0 56 20	-	0 04 00
203	1 63 72	2 21 15	1 81 00	1 03 00	0 03 00	0 10 00	0 03 00	-	-	-
204	5 87 65	9 22 00	7 31 50	1 46 50	0 31 00	0 01 00	0 05 00	0 00 20	-	0 01 00
205	-	21	22	11	9	2	-	1	-	1
206	0 84 00	0 73 00	6 43 00	8 09 50	5 65 50	4 00 00	-	0 01 60	-	0 01 00
207	5 29 50	10 96 80	8 77 00	2 99 00	0 22 00	0 04 00	0 02 00	0 03 45	-	0 01 00
208	4 85 05	5 43 40	3 19 00	1 34 00	0 08 00	-	0 02 00	0 00 10	-	-
209	1 65 15	3 02 70	6 20 00	0 14 50	0 09 00	-	-	0 20 70	-	0 07 00
210	6 27 00	4 56 00	11 83 20	7 71 00	2 78 00	0 77 00	0 71 00	-	-	-
211	13 17 41	24 12 75	36 16 50	21 03 00	23 26 00	2 10 00	-	0 49 10	-	0 04 00
212	-	786	611	564	189	92	27	7	3	4
213	182 31 88	331 95 19	443 23 74	198 06 05	173 84 45	53 30 50	45 48 00	2 93 40	7 00 00	13 17 00
214	182 35	331 97	443 24	198 06	173 84	53 31	45 48	2 94	7 00	13 17
215	-	32	33	24	21	14	2	1	1	2
216	2 12 25	5 66 00	14 09 00	30 89 10	63 06 45	38 46 00	3 01 00	0 00 80	7 00 00	12 56 00
217	4535	1437	1014	306	103	21	5	2	1	1
218	844 85	509 69	314 52	73 76	22 76	5 05	2 68	0 29	0 01	0 86
219	6488	3666	4200	1850	200	-	-	-	-	-
220	32322	5625	5855	1110	-	-	-	-	-	-
221	94233	89755	68017	23309	5915	100	250	-	-	4300
222	227174	82701	35347	600	3300	6900	250	-	-	4300
223	389	308	173	42	18	4	1	-	-	-
224	1637190	1789805	866237	163580	46225	12950	60	-	-	-
225	535	371	231	70	16	3	-	1	-	-
226	979898	916663	535074	130593	23760	3400	-	200	-	-
227	150505	140305	87100	9820	7620	100	-	-	-	-
228	32250	58213	92188	3450	17500	2000	-	-	-	-
229	32204	28940	17208	1270	250	600	-	-	-	-
230	469391	373422	257405	66560	11375	3130	-	150	-	-
231	1593	892	622	175	52	12	2	1	-	1
232	3662055	3487894	1972626	433272	116145	29180	560	350	-	8600
233	575846	270040	169310	1280	1880	-	-	-	-	-
234	120917	81803	37435	2140	4168	-	-	-	-	-
235	1097359	276814	159710	29520	25485	300	-	-	-	-
236	371337	174713	89478	14910	3935	-	-	-	-	-
237	145008	43691	45235	17430	2615	-	-	2500	-	-
238	185880	74490	62618	5730	400	150	-	-	-	-
239	362223	153320	91260	8230	3800	-	20000	-	-	-
240	646	151	90	84	7	1	1	1	-	-
241	106448	446414	288591	46300	10750	150	20000	2500	-	-
242	174568	30810	7122	14650	944	200	3700	-	-	-
243	19205	13780	21750	2730	2559	870	1000	-	-	-
244	1096279	65618	36787	15590	12150	3080	1540	-	-	-
245	8740	790	2560	350	400	-	-	-	60	-
246	141174	4270	2070	2165	990	-	-	-	-	-
247	42680	3010	749	-	150	-	-	-	-	-
248	80940	10990	1000	1680	430	-	-	-	-	-
249	1217	62	51	23	13	5	1	1	-	-
250	1369313	84678	43166	19785	14120	3080	1540	60	-	-
251	840	2840	2660	1120	150	-	-	-	-	-
252	179	123	183	81	24	-	-	-	-	-
253	205910	249884	343747	165373	43539	14800	-	-	-	-
254	8290961	4944959	3046117	716170	219740	48550	26800	2850	60	8600
255	1737	983	743	246	74	15	2	1	-	1
256	3867965	3737778	2316373	598645	159684	43980	560	350	-	8600

TABEL 3.4- INDELING VAN DE BEDRIJVEN NAAR DE GROOTTEKLASSEN, DE AARD VAN DE TEELTEN EN DE ANDERE DELEN VAN HET BEDRIJF

KATEGORIE(EN) : 1 + 2 + 3 + 4 + 5

NIVEAU : 00000 - RIJK

	CODE	EEN- HEDEN	REF. NR.	GROOTTEKLASSEN O.C.G.	
				TOTAAL	ZONDER TEELT
TEELT IN OPEN LUCHT VAN TUINBOUWZADEN, GROENTE- EN BLOEMENPLANTGOED VOOR DE VERKOOP					
AARDBEIPLANTEN	216	HA-A	257	91 27	-
ZAAD EN PLANTGOED VAN BLOEMEN EN SIER- EN PERKPL.	217	HA-A	258	30 31	-
ANDERE ZADEN EN GROENTEPLANTGOED	218	HA-A	259	38 32	-
TOTAAL TUINBOUWZADEN, GROENTE- EN BLOEMEN- PLANTGOED	222	BEDP. HA-A	260 261	766 159 90	-
TUINBOUWTEELTEN IN OPEN LUCHT EN ONDER GLAS UIT- SLUITEND BESTEMD VOOR HET VERBRUIK IN HET GEZIN					
MOESTUJNEN	223	M2	262	7559002	-
FRUITTEELT	224	M2	263	2251023	-
TOTAAL IN M2	226	M2	264	9810027	-
IN HA-A	227	HA-A	265	983 23	-
WIJMENAANPLANTINGEN	228	HA-A	266	108 87	-
BEWERKTE, TIJDELIJK TEELTVRIJ GELATEN GROND	229	HA-A	267	4519 17	-
OPPERVLAKTE CULTUURGROND	260	HA-A	268	1418120 69	-
KAMPERNOELIETEELT (OPPERVLAKTE VAN DE LAGEN)					
IN SPECIAAL UITGERUSTE GEBOUWEN	231	M2	269	163850	120639
IN GROTTEN, GROEVEN EN KELDERS	232	M2	270	5244	5244
AANTAL BEDRIJVEN (231 + 232)		BEDP.	271	123	89
ANDERE DELEN VAN HET BEDRIJF					
NIET GEBRUIKTE OPPERVLAKTE CULTUURGROND	261	HA-A	272	2308 00	106 08
BEBOSTE OPPERVLAKTE	262	HA-A	273	9739 76	38 09
OVEPIGE OPPERVLAKTE	263	HA-A	274	30035 48	505 72
OPPERVLAKTE KERSTBOMEN	264	HA-A	275	176 27	12 47
TOTALE OPPERVLAKTE VAN HET BEDRIJF	270	HA-A	276	1460380 20	662 36

TABEL 4.1- INDELING VAN DE BEDRIJVEN NAAR DE GROOTTEKLASSEN EN DE VEESTAPEL

KATEGORIE(EN) : 1 + 2 + 3 + 4 + 5

NIVEAU : 00000 - RIJK

	CODE	EEN- HEDEN	REF. NR.	GROOTTEKLASSEN O.C.G.	
				TOTAAL	ZONDER TEELT
RUNDEREN					
RUNDEREN JONGER DAN 1 JAAR					
- BESTEMD OM ALS KALVEREN GESLACHT TE WORDEN	300	BEDR.	277	2207	113
		DIEREN	278	102164	38528
- ANDERE MANNELIJKE	301	DIEREN	279	262891	1838
- ANDERE VROUWELIJKE	302	DIEREN	280	436788	542
RUNDEREN VAN 1 TOT JONGER DAN 2 JAAR					
- MANNELIJKE	304	DIEREN	281	207937	310
- VROUWELIJKE :					
. VOOR DE VLEESPRODUKTIE	305	DIEREN	282	106216	149
. 1 X GEKALFD VOOR DE VETMESTING - SCHOTTEN	306	DIEREN	283	24758	11
ANDERE	307	DIEREN	284	375530	55
RUNDEREN VAN 2 JAAR EN OUDER					
- MANNELIJKE	308	DIEREN	285	75359	22
- VAARZEN :					
. VOOR DE VLEESPRODUKTIE	309	DIEREN	286	82153	192
. 1 X GEKALFD VOOR DE VETMESTING - SCHOTTEN	310	DIEREN	287	33085	336
ANDERE	311	DIEREN	288	233441	72
- KOEIEN, AFGEDANKTE KOEIEN INBEGREPEN, SCHOTTEN NIET INBEGREPEN					
. VOOR DE MELKGIFTE	313	BEDR.	289	55437	19
		DIEREN	290	976032	84
. OM GEZOOGD TE WORDEN	314	BEDR.	291	14148	14
		DIEREN	292	137239	51
. TOTAAL DER KOEIEN	312	BEDR.	293	64927	32
		DIEREN	294	1113271	135
TOTAAL DER RUNDEREN	320	BEDR.	295	79415	232
		DIEREN	296	3053593	42190
INDELING VAN DE KOEIEN VOLGENS RAS EN KRUISSING					
- ERKENDE RASSEN					
. WIT-BLAUW VAN BELGIE	321	DIEREN	297	398011	58
. ROOBBONT VAN BELGIE	322	DIEREN	298	235660	5
. ZWARTBONT VAN BELGIE	323	DIEREN	299	248794	30
. ROOD VAN WEST-VLAANDEREN	324	DIEREN	300	70875	8
. WIT-ROOD VAN OOST-VLAANDEREN	325	DIEREN	301	109958	17
- TOEGELATEN RASSEN					
. CHAROLAIS	326	DIEREN	302	9376	3
. LIMOUSIN	327	DIEREN	303	2655	-
. HOLSTEIN	328	DIEREN	304	5321	-
. BLONDE D'AQUITAINE	329	DIEREN	305	868	-
. JERSEY	330	DIEREN	306	507	4
- ANDERE RASSEN	331	DIEREN	307	7529	-
- KRUISINGEN					
. VOOR HET VLEES	332	DIEREN	308	9918	-
. VOOR DE MELK	333	DIEREN	309	13799	10

TABEL 3.4- INDELING VAN DE BEDRIJVEN NAAR DE GROOTTEKlassen, DE AARD VAN DE TEELTEN EN DE ANDERE DELEN VAN HET BEDRIJF

KATEGORIE(EN) : 1 + 2 + 3 + 4 + 5

NIVEAU : 00000 - RIJK

REF. NR.	GROOTTEKlassen NAAR DE OPPERVLAKTE CULTUURGROND									
	0,01 < 1 HA	1 < 2 HA	2 < 5 HA	5 < 10 HA	10 < 20 HA	20 < 30 HA	30 < 50 HA	50 < 80 HA	80 < 100 HA	100 EN + HA
257	8 41	14 42	29 84	16 11	13 99	-	-	-	-	8 50
258	11 48	7 55	10 35	0 81	0 12	-	-	-	-	-
259	14 98	7 82	9 11	1 80	3 32	0 72	0 57	-	-	-
260	300	180	192	63	25	2	3	-	-	1
261	34 87	29 79	49 30	18 72	17 43	0 72	0 57	-	-	8 50
262	2205175	793222	1020357	1041488	1252297	506164	440121	172708	53520	73950
263	380825	182832	383753	451170	583145	206600	65000	22700	-	-
264	2586000	976054	1404110	1492658	1810442	712764	505121	195408	53520	73950
265	258 90	97 74	140 72	149 65	181 60	71 56	50 69	19 61	5 36	7 40
266	4 70	7 50	4 42	46 65	17 56	7 58	4 17	9 57	2 97	3 75
267	371 96	519 75	1015 71	835 33	712 98	310 00	360 90	205 07	105 66	81 81
268	11016 98	13619 41	53103 49	132560 19	349747 41	274140 72	291899 53	165228 29	48344 92	78459 75
269	12616	3340	13590	4328	6648	2689	-	-	-	-
270	-	-	-	-	-	-	-	-	-	-
271	13	2	12	3	3	1	-	-	-	-
272	372 56	213 86	251 74	205 80	361 70	249 66	243 24	164 69	41 95	96 72
273	340 32	395 42	1058 86	1973 44	2175 86	1087 12	1310 78	468 71	110 59	780 57
274	2234 40	1345 77	2691 84	4163 50	7875 28	4725 59	3663 93	1681 50	400 10	747 85
275	27 83	12 69	27 41	19 14	23 87	8 82	24 91	10 50	-	8 63
276	13992 09	15587 15	57133 34	138922 07	360184 12	280211 91	297142 39	167553 69	46897 56	80093 52

TABEL 4.1- INDELING VAN DE BEDRIJVEN NAAR DE GROOTTEKlassen EN DE VEESTAPEL

KATEGORIE(EN) : 1 + 2 + 3 + 4 + 5

NIVEAU : 00000 - RIJK

REF. NR.	GROOTTEKlassen NAAR DE OPPERVLAKTE CULTUURGROND									
	0,01 < 1 HA	1 < 2 HA	2 < 5 HA	5 < 10 HA	10 < 20 HA	20 < 30 HA	30 < 50 HA	50 < 80 HA	80 < 100 HA	100 EN + HA
277	178	134	299	464	622	214	117	45	15	6
278	12441	7563	12698	11535	10283	2779	5397	536	361	43
279	1600	2137	8994	25532	68066	53941	59923	27781	6226	6853
280	3633	3411	15481	45188	133128	96423	65992	36450	7888	8652
281	1414	1971	8741	24666	62773	43299	38877	17116	3791	4979
282	2841	2921	9103	17596	33840	17995	12985	5455	1541	1790
283	257	369	1681	3450	7317	4511	4211	1857	441	653
284	1783	2296	11482	34665	111335	85303	78304	34812	7404	8091
285	317	617	3250	9230	23428	15427	14255	5963	1478	1372
286	1424	1778	7495	14576	26453	13598	10579	3736	1100	1022
287	278	535	2009	4456	10533	7393	4989	1418	283	385
288	738	1044	6537	20160	67109	52316	52028	23383	5198	4856
289	1551	1495	5440	10793	18594	9166	6086	1801	273	219
290	2469	3333	24419	102869	335132	230751	182529	68711	13044	12651
291	564	621	1762	2330	3202	2083	2065	1005	244	236
292	871	1256	5682	11749	25668	23589	33351	21115	6127	7780
293	2095	2079	7001	12643	20696	10251	7005	2310	430	385
294	3360	4589	30101	114636	360800	254340	215880	89826	19171	20431
295	5228	4312	10534	15055	22455	10803	7388	2492	468	448
296	30086	29231	117572	325692	915265	647325	583420	248833	54852	59127
297	1242	1451	8396	21685	71478	84863	120555	62645	12527	13111
298	643	1118	7213	28904	100300	56119	29091	7784	2065	2418
299	615	890	6209	27578	95283	45258	38945	10284	2168	1536
300	148	264	2232	11466	30576	16753	8278	921	55	174
301	558	664	4771	21488	53278	21400	6798	926	52	6
302	19	16	112	401	1185	1368	2495	1958	728	1091
303	7	6	79	174	347	331	528	540	227	416
304	1	2	16	112	985	1328	1579	602	391	305
305	4	5	58	67	165	124	210	53	82	100
306	53	29	92	66	114	79	58	4	6	-
307	24	31	190	500	1356	1572	1776	1284	345	451
308	19	43	243	531	1420	2255	3095	1734	200	378
309	27	70	490	1666	4313	2890	2472	1091	325	445

TABEL 4.2- INDELING VAN DE BEDRIJVEN NAAR DE GROOTTEKLASSEN EN DE VEESTAPEL

KATEGORIE(EN) : 1 + 2 + 3 + 4 + 5

NIVEAU : 00000 - RIJK

	CODE	EEN- HEDEN	REF. NR.	GROOTTEKLASSEN O.C.G.	
				TOTAAL	ZONDER TEELT
PAARDEN -----					
LANDBOUWPAARDEN					
- JONGER DAN 3 JAAR	360	DIEREN	310	3769	3
- VAN 3 JAAR EN OUDER	361	DIEREN	311	17007	18
- TOTAAL DER LANDBOUWPAARDEN	362	BEDR. DIEREN	312 313	15281 20776	18 21
ANDERE PAARDEN					
- PAARDEN	363	DIEREN	314	11428	75
- PONEYS	364	DIEREN	315	4258	35
- TOTAAL DER ANDERE PAARDEN	365	BEDR. DIEREN	316 317	5858 15686	40 110
EZELS, MUILEZELS EN MULDIEREN					
	370	DIEREN	318	450	-
VARKENS -----					
BIGGEN MET EEN LEVEND GEWICHT VAN MINDER DAN 20 KG	340	DIEREN	319	1456317	37060
VARKENS MET EEN LEVEND GEWICHT VAN 20 KG TOT MINDER DAN 50 KG	341	DIEREN	320	1368242	143083
MESTVARKENS (AFGEDANKTE BEREN EN AFGEDANKTE ZEUGEN INBEGREPEN) MET EEN LEVEND GEWICHT VAN :					
- 50 KG TOT MINDER DAN 80 KG	342	DIEREN	321	1089396	118592
- 80 KG TOT MINDER DAN 110 KG	343	DIEREN	322	569187	60183
- 110 KG EN MEER	344	DIEREN	323	15330	734
- TOTAAL DER MESTVARKENS (342 + 343 + 344)		BEDR. DIEREN	324 325	17280 1673913	612 179509
FOKVARKENS MET EEN LEVEND GEWICHT VAN 50 KG EN MEER					
- BEPEN	345	DIEREN	326	30396	591
- ZEUGEN					
. VOOR DE EERSTE MAAL GEDEKTE ZEUGEN	346	DIEREN	327	96701	2492
. OVERIGE GEDEKTE ZEUGEN	347	DIEREN	328	322523	7567
. JONGE NOG NIET GEDEKTE ZEUGEN	348	DIEREN	329	80735	1726
. OVERIGE NOG NIET GEDEKTE ZEUGEN	349	DIEREN	330	143709	3134
. TOTAAL DER ZEUGEN (346 + ... + 349)		BEDR. DIEREN	331 332	28207 643668	294 14919
TOTAAL DER VARKENS	355	BEDR. DIEREN	333 334	41778 5172536	922 375162
AANTAL AANGEVERS MET EEN VARKENSHOUDELIJ :					
GESPECIALISEERD IN DE OPFOK	388	BEDR.	335	17336	168
GESPECIALISEERD IN DE VETMESTERIJ	389	BEDR.	336	14577	601
VAN HET GEMENGDE TYPE (OPFOK + VETMESTEN)	390	BEDR.	337	9865	153
PLUIMVEE -----					
LEG- EN JONGE HENNEN NIET OP OUDERDOM VAN DE LEG LEGHENNEN OP OUDERDOM V.D. LEG, AFGEDANKTE INCL.					
	380	DIEREN	338	4326814	1339542
	381	DIEREN	339	8486187	2566940
TOTAAL DER LEGHENNEN (380 + 381)		BEDR. DIEREN	340 341	29002 12813001	574 3906482
FOKHANEN					
VLEESKIPPEN (UITGEZONDERD EENDAGSKUIKENS)	382	DIEREN	342	143074	30750
	383	BEDR.	343	4091	276
		DIEREN	344	9833018	2908877
	384	DIEREN	345	68532	450
EENDEN					
GANZEN	385	DIEREN	346	19310	304
KALKOENEN	386	BEDR.	347	530	26
		DIEREN	348	206311	46680
PARELHOENEN	387	DIEREN	349	60882	4812
SCHAPEN -----					
MANNELIJKE					
	371	DIEREN	350	10660	144
VROUWELIJKE :					
- LAMMEREN VOOR DE OPFOK	372	DIEREN	351	36866	462
- COIEN DIE REEDS GELAMMERD HEBBEN	373	DIEREN	352	47001	770
- ANDERE VROUWELIJKE	374	DIEREN	353	18334	121
TOTAAL DER SCHAPEN	375	BEDR. DIEREN	354 355	8831 112861	126 1497
GEITEN					
	376	BEDR. DIEREN	356 357	2338 7307	35 284
KOHIJNEN					
	377	BEDR. DIEREN	358 359	4740 91132	70 8760
BIJENTEELT -----					
STROKOPVEN					
	358	AANTAL	360	1396	236
KASTEN MET LOSSE RAMEN	359	AANTAL	361	16481	5336

TABEL 4.2- INDELING VAN DE BEDRIJVEN NAAR DE GROOTTEKLASSEN EN DE VEESTAPEL

KATEGORIE(EN) : 1 + 2 + 3 + 4 + 5 NIVEAU : 00000 - RIJK

REF. NR.	GROOTTEKLASSEN NAAR DE OPPERVLAKTE CULTUURGROND									
	0,01 < 1 HA	1 < 2 HA	2 < 5 HA	5 < 10 HA	10 < 20 HA	20 < 30 HA	30 < 50 HA	50 < 80 HA	80 < 100 HA	100 EN + HA
310	82	135	440	695	1182	534	441	136	75	46
311	786	933	3102	5150	4716	1255	714	218	81	54
312	789	949	3102	4701	4013	1003	524	138	25	19
313	868	1068	3542	5825	5898	1789	1155	354	156	100
314	573	804	1906	1865	2315	1335	1419	610	252	274
315	610	842	768	589	832	313	334	129	54	55
316	729	829	984	750	1067	605	606	279	66	101
317	1163	1366	2674	2431	3147	1648	1753	739	306	329
318	65	37	67	68	103	27	53	12	5	13
319	47659	50090	123965	290527	548222	230064	93776	24714	5730	4510
320	120891	104992	162846	281024	367533	122724	47207	11690	2798	3454
321	105974	80512	141994	216508	282820	90611	37159	7582	2579	5065
322	46941	48332	81731	123021	134661	48669	18876	3123	1780	1870
323	2162	1364	1769	2778	3468	2158	475	244	22	156
324	1368	928	2049	3551	5221	2057	1052	336	45	61
325	155077	130208	225494	342307	420949	141438	56510	10949	4381	7091
326	1202	1105	2986	5734	10994	4702	2191	641	120	130
327	2970	3499	9052	19177	36268	14405	6363	1722	327	426
328	10675	11414	28422	63402	119138	50656	22156	6259	1246	1586
329	2549	2822	7015	16913	30886	11765	5221	1230	288	320
330	3859	4178	11736	28582	57510	22156	9393	2399	477	285
331	1220	917	2598	5907	10008	4137	2276	652	104	94
332	20053	21913	56225	126074	243802	98982	43133	11610	2338	2619
333	3016	1977	4606	8396	13014	5414	3186	953	147	147
334	344882	308308	571516	1047666	1591500	597910	242817	59604	15367	17804
335	848	577	1583	3499	6164	2583	1424	380	59	51
336	1714	1043	2076	2835	3448	1443	994	332	44	47
337	454	357	947	2062	3402	1388	768	241	44	49
338	554307	591488	701441	540658	475020	84231	24241	3994	11267	425
339	1341751	717521	1167018	1173718	1118232	260498	94513	39472	2716	3808
340	4232	2010	3605	4392	6348	3484	2920	1047	199	191
341	1896058	1309009	1868659	1714376	1593252	344729	118754	43466	13983	4233
342	66012	5603	8960	16916	8192	2676	2683	928	161	193
343	588	243	410	481	722	523	544	209	47	48
344	1890844	1123911	1440517	1262636	956479	168263	57460	14688	1045	8298
345	11262	20495	19000	3182	6692	2687	3067	1196	282	219
346	7531	1399	4985	993	2304	696	674	270	104	46
347	98	42	81	60	79	47	62	25	8	2
348	28066	44588	37971	27205	20849	256	322	144	23	6
349	15466	20312	6551	8187	2685	270	252	296	33	18
350	1890	1300	1669	1427	1382	784	1616	237	88	123
351	7115	4309	6360	4452	5817	2343	3375	1413	837	383
352	8749	5565	7864	5873	6720	3292	4360	2315	774	719
353	2666	1566	2827	1693	1663	1209	5581	690	136	162
354	2696	1216	1299	937	1103	571	542	214	53	74
355	20420	12740	16720	13445	15582	7628	14932	4655	1835	1407
356	446	237	306	323	450	240	200	76	11	14
357	1317	823	1240	1010	1273	628	465	219	25	23
358	1377	488	630	656	724	378	296	98	16	13
359	26705	9294	10412	13163	10096	6689	4376	1254	273	110
360	303	159	235	160	208	31	34	10	-	-
361	5835	1072	1429	953	1022	362	339	102	6	25

TABEL 5. - INDELING VAN DE BEDRIJVEN NAAR DE GROOTTEKLASSEN, DE WERK-
KRACHTEN EN HET LANDBOUMMATERIEEL.

KATEGORIE(EN) : 1 + 2 + 3 + 4 + 5 + 6 + 7 NIVEAU : 00000 - RIJK

	CODE	EEN- HEDEN	REF. NR.	GROOTTEKLASSEN O.C.G.	
				TOTAAL	ZONDER TEELT
BESTENDIGE WERKKRACHTEN					
BEDRIJFSLEIDER					
	400	MAN.	362	68639	780
	401	VROUW.	363	10582	274
MEDEWERKENDE ECHTGENO(OT)(E)					
	402	MAN.	364	279	1
	403	VROUW.	365	10339	60
ANDERE FAMILIELEDEN VAN DE BEDRIJFSLEIDER :					
- BEZOLDIGDE					
	404	MAN.	366	2347	98
	405	VROUW.	367	353	26
- HELPERS (NIET BEZOLDIGDE)					
	406	MAN.	368	6666	59
	407	VROUW.	369	1585	9
ANDERE PERSONEN :					
- MET INWONING EN ZONDER KOST					
	408	MAN.	370	290	18
	409	VROUW.	371	29	3
- MET KOST EN ZONDER INWONING					
	410	MAN.	372	346	7
	411	VROUW.	373	37	3
- MET INWONING EN MET KOST					
	412	MAN.	374	569	2
	413	VROUW.	375	64	2
- ZONDER INWONING EN ZONDER KOST					
	414	MAN.	376	4338	292
	415	VROUW.	377	521	97
NIET BESTENDIGE WERKKRACHTEN					
BEDRIJFSLEIDER					
	416	MAN.	378	29622	1430
	417	VROUW.	379	4840	181
MEDEWERKENDE ECHTGENO(OT)(E)					
	418	MAN.	380	3377	44
	419	VROUW.	381	31420	265
ANDERE FAMILIELEDEN VAN DE BEDRIJFSLEIDER :					
- BEZOLDIGDE					
	420	MAN.	382	701	18
	421	VROUW.	383	479	25
- HELPERS (NIET BEZOLDIGDE)					
	422	MAN.	384	4219	26
	423	VROUW.	385	2551	16
ANDERE PERSONEN					
	424	MAN.	386	558	32
	425	VROUW.	387	524	66
LANDBOUMMATERIEEL					
TREKKERS					
- MET AANDRIJVING OP 2 WIELEN					
	430	AANTAL	388	96515	883
- MET AANDRIJVING OP 4 WIELEN					
	431	AANTAL	389	10509	397
EENASSIGE TREKKERS (ALLE TYPES)					
	432	AANTAL	390	5337	14
SCHOFFELMACHINES					
	433	AANTAL	391	14444	15
OPRAAPPERSEN					
	434	AANTAL	392	17768	533
STROHAKSELAARS					
	435	AANTAL	393	1373	78
PAKKENOPRAPERS					
	436	AANTAL	394	2127	16
OPRAAPWAGENS					
	437	AANTAL	395	4924	90
VOLAUTOMATISCHE AARDAPPELROOIMACHINES					
	438	AANTAL	396	2113	107
AUTOMATISCHE BIETENROOIMACHINES					
- BIETENONTLADERS EN ROOIMACHINES : - 3 RIJEN					
	439	AANTAL	397	74	1
- BIETENONTLADERS EN ROOIMACHINES : - 6 RIJEN					
	440	AANTAL	398	714	99
- BIETENKOPPERS EN ROOIMACHINES : - 1 RIJ					
	441	AANTAL	399	2153	54
- BIETENKOPPERS EN ROOIMACHINES : - 2 RIJEN					
	442	AANTAL	400	29	1
- ZELFRIJDENDE MET 6 RIJEN					
	443	AANTAL	401	86	20
- OPRAAPBIETENLADERS					
	444	AANTAL	402	626	71
INSTALLATIES VOOR HET MECHANISCH MELKEN :					
- OP HET BEDRIJF ZONDER MELKLEIDING					
	445	AANTAL	403	29957	2
- OP HET BEDRIJF MET MELKLEIDING					
	446	AANTAL	404	10577	-
- OP DE WEIDE					
	447	AANTAL	405	3396	-
MELKKOELTANKS					
	448	AANTAL	406	34501	1
PLOEGEN - EENSCHARIGE					
	450	AANTAL	407	31638	19
- TWEESCHARIGE					
	451	AANTAL	408	31567	81
- DRIESCHARIGE					
	452	AANTAL	409	4569	58
- VIERGCHARIGE					
	453	AANTAL	410	1305	17
SPROEIMACHINES					
- GEDRAGEN					
		AANTAL	411	23405	56
- GETROKKEN					
		AANTAL	412	970	13
- ZELFRIJDENDE					
		AANTAL	413	299	51
PRECISIEZAAIMACHINES					
- PRECISIEZAAIMACHINES					
		AANTAL	414	2561	166
- MET ELEMENTEN VOOR KORRELBEZAAIING					
		AANTAL	415	1733	183
- AARDAPPELPLANTMACHINES					
		AANTAL	416	2962	18
ANDERE MACHINES					
- TRILTANDCULTIVATOREN					
		AANTAL	417	12700	33
- TRILTANDCULTIVATOREN + ROL					
		AANTAL	418	11008	26
- EGGEN MET BEWEEGBARE OF VASTE TANDEN					
		AANTAL	419	22004	29
- EGGEN MET AFTAKAS					
		AANTAL	420	2644	28
- STOPPELPLOEGEN					
		AANTAL	421	2623	4
- STOPPELCULTIVATOREN					
		AANTAL	422	5685	7
- RIJENZAAIMACHINES					
		AANTAL	423	16091	24
COVER CROPS					
		AANTAL	424	1299	4
CHISELS (ZWARE CULTIVATOREN)					
		AANTAL	425	1397	7
STALMESTSPREIDERS					
		AANTAL	426	39142	147

TABEL 5. - INDELING VAN DE BEDRIJVEN NAAR DE GROOTTEKLASSEN, DE WERK-
KRACHTEN EN HET LANDBOUWMATERIEEL.

KATEGORIE(EN) : 1 + 2 + 3 + 4 + 5 + 6 + 7 NIVEAU : 00000 - RIJK

REF. NR.	GROOTTEKLASSEN NAAR DE OPPERVLAKTE CULTUURGROND									
	0,01 < 1 HA	1 < 2 HA	2 < 5 HA	5 < 10 HA	10 < 20 HA	20 < 30 HA	30 < 50 HA	50 < 80 HA	80 < 100 HA	100 EN + HA
362	4334	2661	6323	12286	20956	10528	7309	2586	527	549
363	1248	845	2401	2698	2135	569	300	84	10	18
364	10	20	41	74	85	28	16	3	1	-
365	512	386	683	1214	2822	2018	1763	645	125	111
366	276	127	205	265	478	357	360	195	67	119
367	57	19	32	36	71	37	42	26	4	3
368	264	176	314	665	1731	1227	1191	652	166	221
369	67	53	87	206	442	280	268	113	25	55
370	31	19	23	20	36	31	38	25	20	29
371	4	3	3	-	7	-	3	3	-	3
372	52	20	24	36	33	29	60	49	15	21
373	6	-	7	4	6	-	3	-	1	-
374	29	15	26	34	112	52	94	108	26	71
375	7	4	10	6	14	7	7	3	1	3
376	710	423	641	425	557	299	332	183	168	308
377	97	54	89	34	79	16	39	4	5	7
378	12217	5346	6356	2765	1090	230	133	31	6	18
379	2238	971	975	340	107	10	11	3	3	1
380	517	283	736	870	707	158	51	9	-	2
381	3233	1616	2895	5277	9333	4696	2914	896	160	135
382	81	40	107	140	154	68	52	31	4	6
383	44	31	60	82	103	43	39	34	5	13
384	370	272	606	824	1058	512	385	116	25	23
385	201	118	297	459	687	349	266	100	26	32
386	52	28	68	90	96	50	27	35	4	76
387	46	25	74	40	137	51	39	22	-	4
388	2481	2562	7402	13184	28263	18197	14822	5948	1271	1592
389	607	639	1050	1403	2331	1241	1161	606	312	542
390	1982	921	897	586	499	218	133	51	17	19
391	156	115	279	1132	4583	3483	2814	1170	301	396
392	144	154	495	1205	3906	4081	4580	1901	385	384
393	11	14	24	62	153	135	240	274	131	251
394	6	5	22	43	230	387	715	467	116	120
395	35	27	160	497	1997	1248	640	162	33	35
396	29	29	76	175	522	490	457	173	28	27
397	-	-	-	6	18	20	14	5	3	7
398	13	14	30	40	69	52	114	108	48	127
399	14	22	45	114	523	595	554	175	27	30
400	3	1	1	1	4	5	5	4	1	4
401	2	3	3	5	14	7	9	7	7	9
402	5	9	23	37	50	46	109	113	43	120
403	64	140	1331	5911	12525	5479	3526	807	94	78
404	-	10	78	439	3444	3025	2309	936	185	151
405	6	9	106	459	1250	786	585	157	23	15
406	39	114	1273	6242	14058	6904	4219	1288	192	169
407	1528	1650	4764	7710	12632	2079	999	186	34	37
408	150	226	973	3350	11675	7600	5395	1628	257	232
409	18	23	55	137	447	655	1266	1111	332	467
410	7	5	32	85	197	212	192	161	105	272
411	177	358	1265	2734	7009	4989	4488	1750	321	258
412	3	10	10	21	40	52	113	269	148	299
413	14	13	20	23	36	34	38	31	11	28
414	41	47	162	228	510	413	539	293	65	97
415	20	30	56	119	257	255	326	235	95	157
416	4	15	48	331	1146	722	477	151	23	27
417	123	177	739	1838	4337	2582	1876	687	131	177
418	22	76	354	1064	3067	2391	2252	1115	292	349
419	181	285	1280	3127	7232	4384	3501	1325	300	360
420	15	8	61	142	529	584	648	373	111	145
421	6	9	65	208	736	600	572	283	69	69
422	36	36	159	486	1621	1232	1198	587	145	188
423	21	27	204	1105	4624	3879	3792	1710	359	345
424	5	14	63	86	162	163	267	243	109	163
425	7	8	21	72	213	218	368	275	76	132
426	122	225	1538	5120	13850	8341	6428	2357	488	526

TABEL 6.1- INDELING VAN DE BEDRIJVEN NAAR DE GROOTTEKLASSEN EN DE BEDRIJFSGEBOUWEN

KATEGORIE(EN) : 1 + 2 + 3 + 4 + 5

NIVEAU : 00000 - RIJK

	CODE	EEN- HEDEN	REF. NR.	GROOTTEKLASSEN O.C.G.	
				TOTAAL	ZONDER TEELT
BESTAANDE PONDVEESTALLEN IN GEBRUIK GENOMEN VOOR 15-5-79					

OPM.: IN DE KOLOM 'EENHEDEN' WORDEN VOLGENDE SYMBOLEN GEBRUIKT :					
- AANTAL LOKALEN		LOKAAL			
- AANTAL DIERPLAATSEN		PLAATS			
- AANTAL LOKALEN MET MESTVERWIJDERING :		LOKAAL			
- MET ROOSTERS		ROOSTER			
- MET TREKKER		TREKKER			
- MECHANISCH		MECHAN.			

MELKVEESTALLEN					

LIGBOXENSTALLEN MET VOEDERING :					
- IN DE STAL AAN DE KRIB	620	LOKAAL	427	3056	1
	621	PLAATS	428	109838	15
	622	ROOSTER	429	1436	1
	623	TREKKER	430	923	-
	624	MECHAN.	431	647	-
- IN DE STAL AAN DE LIGBOX	625	LOKAAL	432	435	-
	626	PLAATS	433	19499	-
	627	ROOSTER	434	198	-
	628	TREKKER	435	167	-
	629	MECHAN.	436	70	-
- BUITEN DE STAL	630	LOKAAL	437	295	-
	631	PLAATS	438	14683	-
	632	ROOSTER	439	94	-
	633	TREKKER	440	150	-
	634	MECHAN.	441	31	-
INGESTROOIDE LOOPSTAL	635	LOKAAL	442	3483	1
	636	PLAATS	443	73373	8
HALF-INGESTROOIDE LOOPSTAL	637	LOKAAL	444	450	-
	638	PLAATS	445	13039	-
	639	ROOSTER	446	100	-
	640	TREKKER	447	292	-
	641	MECHAN.	448	58	-
MELKSTAL					
- VISGRAAT	642	LOKAAL	449	914	-
- TANDEM	643	PLAATS	450	9759	-
	644	LOKAAL	451	156	-
	645	PLAATS	452	1101	-
- TUNNEL	646	LOKAAL	453	124	1
	647	PLAATS	454	895	200
- PARALLEL	648	LOKAAL	455	80	-
	649	PLAATS	456	1334	-
- CARROUSEL	650	LOKAAL	457	32	-
	651	PLAATS	458	628	-
BINDSTAL					
- MET ROOSTERS - NATUURLIJKE VERLUCHTING	652	LOKAAL	459	13055	8
- GEDWONGEN VENTILATIE	653	PLAATS	460	322752	196
	654	LOKAAL	461	308	-
	655	PLAATS	462	9116	-
- KORT LIGBED - NATUURLIJKE VERLUCHTING	656	LOKAAL	463	46338	16
	657	PLAATS	464	791810	171
	658	TREKKER	465	3622	-
	659	MECHAN.	466	2895	1
- GEDWONGEN VENTILATIE	660	LOKAAL	467	1058	2
	661	PLAATS	468	20809	19
	662	TREKKER	469	103	-
	663	MECHAN.	470	80	-
HANDUITMESTING ZONDER VOEDERGANG	664	LOKAAL	471	40696	17
- LANG LIGBED (HALF-LANG)	665	LOKAAL	472	10660	5
	666	LOKAAL	473	16850	8
	667	PLAATS	474	222420	57

RUNDERMESTSTALLEN (EXCL. JONG GESLACHTE KALVEREN)					

VOLROOSTERSTAL	668	LOKAAL	475	4844	19
	669	PLAATS	476	105479	1078
LIGBOXENLOOPSTAL	670	LOKAAL	477	1243	15
	671	PLAATS	478	27753	878
	672	ROOSTER	479	691	12
	673	TREKKER	480	370	3
	674	MECHAN.	481	182	-
INGESTROOIDE LOOPSTAL	675	LOKAAL	482	12138	10
	676	PLAATS	483	176294	148
HALF-INGESTROOIDE LOOPSTAL	677	LOKAAL	484	1043	2
	678	PLAATS	485	19137	360
	679	ROOSTER	486	332	-
	680	TREKKER	487	578	2
	681	MECHAN.	488	133	-
BINDSTALLEN : - NATUURLIJKE VERLUCHTING	682	LOKAAL	489	44625	40
	683	PLAATS	490	569822	669
	684	ROOSTER	491	1511	2
	685	TREKKER	492	2272	1
	686	MECHAN.	493	931	-
- GEDWONGEN VENTILATIE	687	LOKAAL	494	438	4
	688	PLAATS	495	8564	658
	689	ROOSTER	496	14	-
	690	TREKKER	497	38	-
	691	MECHAN.	498	33	-
BINDSTALLEN MET HANDUITMESTING	692	LOKAAL	499	40264	41

TABEL 6.1- INDELING VAN DE BEDRIJVEN NAAR DE GROOTTEKLASSEN EN DE BEDRIJFSGEBOUWEN

KATEGORIE(EN) : 1 + 2 + 3 + 4 + 5 NIVEAU : 00000 - RIJK

REF. NR.	GROOTTEKLASSEN NAAR DE OPPERVLAKTE CULTUURGROND									
	0,01 < 1 HA	1 < 2 HA	2 < 5 HA	5 < 10 HA	10 < 20 HA	20 < 30 HA	30 < 50 HA	50 < 80 HA	80 < 100 HA	100 EN + HA
427	35	35	122	229	890	763	655	219	48	59
428	218	258	1171	3211	26762	31934	29527	10607	2953	3192
429	14	22	60	128	505	453	242	51	2	8
430	18	6	39	64	231	160	235	113	33	24
431	3	7	23	37	154	150	178	55	13	27
432	6	1	6	18	113	122	115	35	11	8
433	231	5	51	449	4424	5028	5601	2411	730	569
434	3	-	-	10	74	55	38	11	5	2
435	3	1	4	6	31	41	56	17	4	6
436	3	1	2	-	8	26	21	7	2	-
437	3	3	2	3	50	63	91	50	22	8
438	22	15	15	110	1947	2597	4598	2978	1666	735
439	-	-	-	-	29	27	23	7	1	1
440	1	-	-	1	15	29	55	35	10	4
441	2	3	2	2	6	7	13	8	5	3
442	45	28	97	212	616	705	933	565	135	146
443	278	199	920	2209	10630	12817	21675	15217	3696	5724
444	1	2	6	22	84	94	144	74	9	14
445	20	9	39	260	2086	2614	4251	2095	759	886
446	1	1	3	8	41	23	16	3	4	1
447	1	1	2	8	29	63	114	62	5	8
448	1	1	1	6	14	8	14	9	-	5
449	1	-	2	7	227	304	217	95	31	30
450	7	-	14	95	2597	2885	2106	1152	424	473
451	-	-	1	6	42	56	48	15	3	5
452	-	-	4	32	186	270	248	164	43	154
453	1	-	-	3	49	32	23	8	1	6
454	3	-	-	8	339	161	117	37	12	18
455	-	1	-	2	25	8	23	14	1	6
456	-	5	-	33	369	132	371	310	10	104
457	-	-	-	3	4	7	19	4	9	6
458	-	-	-	39	35	137	225	36	95	61
459	114	92	477	1762	6135	3036	1110	235	39	47
460	850	929	5646	30104	148930	90086	35917	7395	1200	1499
461	28	7	26	26	126	89	47	8	1	-
462	10	26	121	452	3297	2964	1509	654	83	-
463	1081	1129	4281	8907	14741	7658	6039	1980	268	238
464	7767	8581	39526	107505	237592	153665	156731	62467	9742	8063
465	43	33	146	324	807	686	970	465	61	87
466	7	12	56	109	525	707	926	430	75	47
467	28	29	95	179	354	181	115	56	5	14
468	204	205	937	2476	6483	4260	3404	2150	299	372
469	2	2	2	7	19	20	27	16	3	7
470	-	1	2	1	11	30	15	19	-	1
471	1057	1112	4170	8645	13733	6396	4216	1106	134	110
472	270	288	1056	2239	3476	1673	1205	376	43	29
473	617	524	1790	3135	5045	2815	2106	619	117	74
474	4031	3743	15064	33465	67653	44438	37482	12880	2442	1165
475	25	32	121	529	2225	1224	526	110	23	10
476	590	672	2008	8781	43200	30066	14717	3579	518	270
477	24	34	58	146	449	287	187	20	12	11
478	694	954	2295	2911	8248	5772	4670	626	305	400
479	16	19	26	79	315	143	62	9	1	9
480	8	9	19	38	97	84	93	8	10	1
481	-	6	13	29	37	60	32	3	1	1
482	84	109	324	812	2740	2754	2839	1622	368	476
483	555	1051	2969	8721	33888	37266	44308	29020	7667	10701
484	15	13	57	121	298	190	200	101	20	26
485	91	99	496	1695	4060	3127	4527	2419	690	1573
486	4	3	31	61	124	56	34	12	1	1
487	8	3	23	43	137	109	146	68	18	21
488	3	2	3	17	37	25	20	21	1	4
489	1731	1635	4747	9081	15030	6627	4134	1179	227	194
490	10528	11362	40207	95329	198453	104429	74604	25717	4318	4206
491	10	23	95	242	673	306	121	31	3	5
492	32	42	122	331	568	415	455	204	54	4
493	5	8	14	76	170	228	254	131	26	19
494	12	11	28	54	116	87	81	31	11	3
495	143	64	320	696	1947	1667	1792	941	248	88
496	-	1	1	2	4	5	1	1	-	-
497	2	-	-	6	4	4	11	6	2	1
498	-	-	-	-	2	10	9	8	4	-
499	1694	1572	4542	8478	13725	5746	3364	829	149	124

TABEL 6.2- INDELING VAN DE BEDRIJVEN NAAR DE GROOTTEKLASSEN
EN DE BEDRIJFSGEBOUWEN

KATEGORIE(EN) : 1 + 2 + 3 + 4 + 5

NIVEAU : 00000 - RIJK

	CODE	EEN- HEDEN	REF. NR.	GROOTTEKLASSEN O.C.G.	
				TOTAAL	ZONDER TEELT
BESTAANDE RUNDVEESTALLEN IN GEBRUIK GENOMEN VOOR 15-5-79 (VERVOLG)					
----- ZOOGKOESTALLEN -----					
LIGBOXENSTALLEN	693	LOKAAL	500	260	-
	694	PLAATS	501	5368	-
	695	ROOSTER	502	106	-
	696	TREKKER	503	107	-
	697	MECHAN.	504	47	-
INGESTROOIDE LOOPSTAL	698	LOKAAL	505	1899	-
	699	PLAATS	506	32295	-
HALF-INGESTROOIDE LOOPSTAL	700	LOKAAL	507	271	-
	701	PLAATS	508	4840	-
	702	ROOSTER	509	111	-
	703	TREKKER	510	118	-
	704	MECHAN.	511	42	-
BINDSTALLEN					
- GEBONDEN KALVEREN					
- NATUURLIJKE VERLUCHTING	705	LOKAAL	512	5794	2
	706	PLAATS	513	91193	18
	707	TREKKER	514	411	-
	708	MECHAN.	515	251	-
- GEDWONGEN VENTILATIE	709	LOKAAL	516	78	-
	710	PLAATS	517	2095	-
	711	TREKKER	518	11	-
	712	MECHAN.	519	6	-
MET HANDUITMESTING	713	LOKAAL	520	5193	2
- NIET GEBONDEN KALVEREN					
- NATUURLIJKE VERLUCHTING	714	LOKAAL	521	3173	5
	715	PLAATS	522	48179	39
	716	ROOSTER	523	886	2
	717	TREKKER	524	1567	-
	718	MECHAN.	525	720	3
- GEDWONGEN VENTILATIE	719	LOKAAL	526	29	-
	720	PLAATS	527	532	-
	721	ROOSTER	528	8	-
	722	TREKKER	529	9	-
	723	MECHAN.	530	12	-
STALLEN VOOR JONG GESLACHTE KALVEREN	724	LOKAAL	531	1463	210
-----	725	PLAATS	532	76971	22355
NIEUWE EN GRONDIG VERBOUWDE RUNDVEESTALLEN IN GEBRUIK GENOMEN TUSSEN 15-05-79 EN 15-05-80					
OPM.: IN DE KOLOM 'EENHEDEN' WORDEN VOLGENDE SYMBOLEN GEBRUIKT :					
- AANTAL LOKALEN		LOKAAL			
- AANTAL DIERPLAATSEN		PLAATS			
- AANTAL LOKALEN MET MESTVERWIJDERING :					
- MET ROOSTERS		ROOSTER			
- MET TREKKER		TREKKER			
- MECHANISCH		MECHAN.			
----- MELKVEESTALLEN -----					
LIGBOXENSTALLEN MET VOEDERING :					
- IN DE STAL AAN DE KRIB	730	LOKAAL	533	137	-
	731	PLAATS	534	6813	-
	732	ROOSTER	535	97	-
	733	TREKKER	536	22	-
	734	MECHAN.	537	18	-
- IN DE STAL AAN DE LIGBOX	735	LOKAAL	538	15	-
	736	PLAATS	539	817	-
	737	ROOSTER	540	9	-
	738	TREKKER	541	5	-
	739	MECHAN.	542	1	-
- BUITEN DE STAL	740	LOKAAL	543	13	-
	741	PLAATS	544	446	-
	742	ROOSTER	545	7	-
	743	TREKKER	546	5	-
	744	MECHAN.	547	1	-
INGESTROOIDE LOOPSTAL	745	LOKAAL	548	26	-
	746	PLAATS	549	1206	-
HALF-INGESTROOIDE LOOPSTAL	747	LOKAAL	550	16	-
	748	PLAATS	551	1143	-
	749	ROOSTER	552	5	-
	750	TREKKER	553	11	-
	751	MECHAN.	554	-	-
MELKSTAL					
- VISGRAAT	752	LOKAAL	555	49	-
	753	PLAATS	556	625	-
- TANDEM	754	LOKAAL	557	5	-
	755	PLAATS	558	32	-
- TUNNEL	756	LOKAAL	559	1	-
	757	PLAATS	560	4	-
- PARALLEL	758	LOKAAL	561	1	-
	759	PLAATS	562	56	-
- CARROUSEL	760	LOKAAL	563	2	-
	761	PLAATS	564	22	-

TABEL 6.2- INDELING VAN DE BEDRIJVEN NAAR DE GROOTTEKLASSEN EN DE BEDRIJFSGEBOUWEN

KATEGORIE(EN) : 1 + 2 + 3 + 4 + 5

NIVEAU : 00000 - RIJK

REF. NR.	GROOTTEKLASSEN NAAR DE OPPERVLAKTE CULTUURGROND									
	0,01 < 1 HA	1 < 2 HA	2 < 5 HA	5 < 10 HA	10 < 20 HA	20 < 30 HA	30 < 50 HA	50 < 80 HA	80 < 100 HA	100 EN + HA
500	4	2	26	18	70	53	48	30	3	6
501	17	12	429	223	1212	682	1296	856	61	380
502	1	-	7	13	41	23	12	6	-	3
503	2	2	15	4	19	23	25	12	2	3
504	1	-	4	1	10	7	11	12	1	-
505	20	17	73	126	364	349	385	301	110	154
506	95	106	533	1048	4083	4986	6726	7591	2959	4168
507	-	6	24	43	72	42	43	33	7	1
508	-	46	244	361	835	1017	970	952	365	50
509	-	3	15	23	36	20	6	5	1	-
510	-	1	4	11	28	13	28	27	5	1
511	-	2	5	9	8	9	7	1	1	-
512	141	170	544	949	1540	924	965	368	104	87
513	919	1122	4578	9773	20011	16521	22185	10473	2472	3115
514	7	5	14	27	57	58	150	75	20	20
515	-	2	8	15	23	32	84	47	15	25
516	1	-	2	20	20	4	8	12	7	4
517	7	-	15	219	253	92	243	466	500	320
518	-	-	-	1	1	1	1	1	3	3
519	-	-	-	-	1	2	-	1	1	1
520	135	165	524	926	1478	835	758	256	72	42
521	38	44	177	339	708	594	593	410	115	150
522	462	331	1541	3092	8448	8708	11094	8583	2427	3454
523	11	14	75	150	289	164	89	55	11	6
524	14	16	68	130	295	294	348	249	71	82
525	13	14	34	59	124	116	156	106	33	62
526	-	-	2	-	3	10	7	3	2	2
527	-	-	18	-	64	146	133	82	65	24
528	-	-	1	-	2	3	-	-	-	-
529	-	-	1	-	2	3	-	-	1	2
530	-	-	1	-	1	2	6	3	1	-
531	138	97	148	218	299	170	118	46	12	7
532	11603	6976	9806	8802	8070	3247	4676	946	342	148
533	-	-	-	4	39	45	37	9	2	1
534	-	-	-	137	2345	2928	2588	600	148	67
535	-	-	-	4	36	38	16	-	1	-
536	-	-	-	-	1	2	14	32	1	1
537	-	-	-	-	2	5	7	4	-	-
538	-	-	-	-	3	3	6	3	-	-
539	-	-	-	-	179	170	354	114	-	-
540	-	-	-	-	2	10	4	-	-	-
541	-	-	-	-	1	-	2	-	-	-
542	-	-	-	-	1	-	-	-	-	-
543	-	-	-	1	2	6	3	1	-	-
544	-	-	-	30	101	164	91	40	-	-
545	-	-	-	1	1	4	1	-	-	-
546	-	-	-	-	2	2	2	1	-	-
547	-	-	-	-	1	-	-	-	-	-
548	-	-	-	-	-	4	14	6	1	1
549	-	-	-	-	-	242	449	340	100	75
550	-	-	-	-	2	1	6	4	1	2
551	-	-	-	-	116	30	483	268	30	214
552	-	-	-	-	1	1	3	3	1	-
553	-	-	-	-	1	1	3	3	1	2
554	-	-	-	-	-	-	-	-	-	-
555	-	-	-	2	15	18	12	2	-	-
556	-	-	-	6	158	221	222	18	-	-
557	-	-	-	1	1	1	2	1	-	-
558	-	-	-	6	6	4	16	6	-	-
559	-	-	-	-	-	1	-	-	-	-
560	-	-	-	-	-	4	-	-	-	-
561	-	-	-	-	1	-	-	-	-	-
562	-	-	-	-	56	-	-	-	-	-
563	-	-	-	-	-	-	2	-	-	-
564	-	-	-	-	-	-	22	-	-	-

TABEL 6.3- INDELING VAN DE BEDRIJVEN NAAR DE GROOTTEKLASSEN
EN DE BEDRIJFSGEBOUWEN

KATEGORIE(EN) : 1 + 2 + 3 + 4 + 5

NIVEAU : 00000 - RIJK

	CODE	EEN- HEDEN	REF. NR.	GROOTTEKLASSEN O.C.G.	
				TOTAAL	ZONDER TEELT
NIEUWE EN GRONDIG VERBOUWDE RUNDVEESTALLEN IN GEBRUIK GENOMEN TUSSEN 15-05-79 EN 15-05-80 (VERVOLG)					
MELKVEESTALLEN (VERVOLG)					
BINDSTAL					
- MET ROOSTERS - NATUURLIJKE VERLUCHTING	762	LOKAAL	565	143	-
	763	PLAATS	566	5142	-
- GEDWONGEN VENTILATIE	764	LOKAAL	567	9	-
	765	PLAATS	568	526	-
- KORT LIGBED - NATUURLIJKE VERLUCHTING	766	LOKAAL	569	167	-
	767	PLAATS	570	7611	-
	768	TREKKER	571	70	-
	769	MECHAN.	572	64	-
- GEDWONGEN VENTILATIE	770	LOKAAL	573	6	-
	771	PLAATS	574	196	-
	772	TREKKER	575	4	-
	773	MECHAN.	576	-	-
HANDUITMESTING	774	LOKAAL	577	35	-
ZONDER VOEDERGANG	775	LOKAAL	578	4	-
- LANG LIGBED (HALF-LANG)	776	LOKAAL	579	8	-
	777	PLAATS	580	369	-
RUNDERMESTSTALLEN (EXCL. JONG GESLACHTE KALVEREN)					
VOLROOSTERSTAL					
	778	LOKAAL	581	82	-
	779	PLAATS	582	2523	-
LIGBOXENLOOPSTAL					
	780	LOKAAL	583	29	-
	781	PLAATS	584	848	-
	782	ROOSTER	585	17	-
	783	TREKKER	586	5	-
	784	MECHAN.	587	7	-
INGESTROOIDE LOOPSTAL					
	785	LOKAAL	588	71	-
	786	PLAATS	589	1555	-
HALF-INGESTROOIDE LOOPSTAL					
	787	LOKAAL	590	13	-
	788	PLAATS	591	454	-
	789	ROOSTER	592	3	-
	790	TREKKER	593	8	-
	791	MECHAN.	594	2	-
BINDSTALLEN : - NATUURLIJKE VERLUCHTING					
	792	LOKAAL	595	88	-
	793	PLAATS	596	2701	-
	794	ROOSTER	597	17	-
	795	TREKKER	598	13	-
	796	MECHAN.	599	23	-
- GEDWONGEN VENTILATIE	797	LOKAAL	600	2	-
	798	PLAATS	601	54	-
	799	ROOSTER	602	1	-
	800	TREKKER	603	1	-
	801	MECHAN.	604	-	-
BINDSTALLEN MET HANDUITMESTING					
	802	LOKAAL	605	35	-
ZOOGKOSTALLEN					
LIGBOXENSTALLEN					
	803	LOKAAL	606	10	-
	804	PLAATS	607	352	-
	805	ROOSTER	608	7	-
	806	TREKKER	609	3	-
	807	MECHAN.	610	-	-
INGESTROOIDE LOOPSTAL					
	808	LOKAAL	611	7	-
	809	PLAATS	612	274	-
HALF-INGESTROOIDE LOOPSTAL					
	810	LOKAAL	613	11	-
	811	PLAATS	614	161	-
	812	ROOSTER	615	1	-
	813	TREKKER	616	1	-
	814	MECHAN.	617	9	-
BINDSTALLEN					
- GEBONDEN KALVEREN					
- NATUURLIJKE VERLUCHTING	815	LOKAAL	618	16	-
	816	PLAATS	619	524	-
	817	TREKKER	620	7	-
	818	MECHAN.	621	3	-
- GEDWONGEN VENTILATIE	819	LOKAAL	622	-	-
	820	PLAATS	623	-	-
	821	TREKKER	624	-	-
	822	MECHAN.	625	-	-
MET HANDUITMESTING					
- NIET GEBONDEN KALVEREN					
- NATUURLIJKE VERLUCHTING	824	LOKAAL	627	17	-
	825	PLAATS	628	636	-
	826	ROOSTER	629	5	-
	827	TREKKER	630	6	-
	828	MECHAN.	631	6	-
- GEDWONGEN VENTILATIE	829	LOKAAL	632	-	-
	830	PLAATS	633	-	-
	831	ROOSTER	634	-	-
	832	TREKKER	635	-	-
	833	MECHAN.	636	-	-
STALLEN VOOR JONG GESLACHTE KALVEREN					
	834	LOKAAL	637	38	10
	835	PLAATS	638	4792	830

TABEL 6.3- INDELING VAN DE BEDRIJVEN NAAR DE GROOTTEKLASSEN EN DE BEDRIJFSGEBOUWEN

KATEGORIE(EN) : 1 + 2 + 3 + 4 + 5

NIVEAU : 00000 - RIJK

REF. NR.	GROOTTEKLASSEN NAAR DE OPPERVLAKTE CULTUURGROND									
	0,01 < 1 HA	1 < 2 HA	2 < 5 HA	5 < 10 HA	10 < 20 HA	20 < 30 HA	30 < 50 HA	50 < 80 HA	80 < 100 HA	100 EN + HA
565	-	-	4	16	67	43	10	3	-	-
566	-	-	80	505	2200	1469	590	298	-	-
567	-	-	-	-	4	3	2	-	-	-
568	-	-	-	-	156	234	136	-	-	-
569	-	-	4	8	39	38	57	16	-	-
570	-	-	63	228	1434	1771	2904	822	166	223
571	-	-	-	2	14	17	25	9	1	2
572	-	-	-	2	10	16	29	5	1	1
573	-	-	1	-	1	2	2	-	-	-
574	-	-	34	-	32	55	72	-	-	-
575	-	-	-	-	-	2	2	-	-	-
576	-	-	-	-	-	-	-	-	-	-
577	-	-	5	4	16	5	3	2	-	-
578	-	-	-	1	3	-	-	-	-	-
579	-	-	1	-	1	3	2	1	-	-
580	-	-	10	-	22	151	166	20	-	-
581	-	1	4	11	38	21	7	-	-	-
582	-	20	82	206	1069	742	404	-	-	-
583	-	-	1	8	6	11	2	1	-	-
584	-	-	10	206	86	406	80	60	-	-
585	-	-	1	1	4	9	1	1	-	-
586	-	-	-	1	1	2	1	-	-	-
587	-	-	-	6	1	-	-	-	-	-
588	-	-	2	6	13	9	35	5	-	1
589	-	-	55	66	294	186	702	192	-	60
590	-	-	2	1	-	6	2	2	-	-
591	-	-	76	48	-	147	92	91	-	-
592	-	-	1	1	-	-	1	-	-	-
593	-	-	1	-	-	5	1	2	-	-
594	-	-	-	-	-	1	-	-	-	-
595	-	2	5	15	24	20	16	6	-	-
596	-	37	109	536	643	607	539	250	-	-
597	-	1	1	3	7	4	2	1	-	-
598	-	1	1	2	2	3	3	1	-	-
599	-	1	1	2	5	9	4	2	-	-
600	-	-	-	1	-	-	1	-	-	-
601	-	-	-	40	-	-	14	-	-	-
602	-	-	-	1	-	-	-	-	-	-
603	-	-	-	-	-	-	1	-	-	-
604	-	-	-	-	-	-	-	-	-	-
605	-	-	3	8	10	4	7	3	-	-
606	-	-	2	1	1	1	4	1	-	-
607	-	-	6	20	8	2	20	35	-	-
608	-	-	2	1	-	-	2	1	-	-
609	-	-	-	-	-	-	2	1	-	-
610	-	-	-	-	-	-	-	-	-	-
611	-	-	1	1	1	-	2	1	1	-
612	-	-	37	15	20	-	122	70	10	-
613	-	-	-	-	-	1	1	9	-	-
614	-	-	-	-	-	15	40	106	-	-
615	-	-	-	-	-	1	-	-	-	-
616	-	-	-	-	-	-	-	1	-	-
617	-	-	-	-	-	-	1	8	-	-
618	-	-	-	1	1	4	3	4	1	3
619	-	-	-	5	19	118	119	168	60	35
620	-	-	-	-	-	2	2	1	-	1
621	-	-	-	-	-	-	-	-	-	-
622	-	-	-	-	-	-	-	-	-	-
623	-	-	-	-	-	-	-	-	-	-
624	-	-	-	-	-	-	-	-	-	-
625	-	-	-	-	-	-	-	-	-	-
626	-	-	-	1	1	2	-	1	1	-
627	-	-	1	1	4	6	5	2	-	-
628	-	-	20	10	8	169	304	51	-	-
629	-	-	-	1	2	1	1	-	-	-
630	-	-	-	-	2	1	1	-	-	-
631	-	-	-	-	1	1	1	2	-	-
632	-	-	-	-	-	-	-	-	-	-
633	-	-	-	-	-	-	-	-	-	-
634	-	-	-	-	-	-	-	-	-	-
635	-	-	-	-	-	-	-	-	-	-
636	-	-	-	-	-	-	-	-	-	-
637	10	1	1	7	6	-	3	-	-	-
638	600	72	200	800	780	-	1510	-	-	-

TABEL 6.4- INDELING VAN DE BEDRIJVEN NAAR DE GROOTTEKLASSEN EN DE BEDRIJFSGEBOUWEN

KATEGORIE(EN) : 1 + 2 + 3 + 4 + 5

NIVEAU : 00000 - RIJK

	CODE	EEN- HEDEN	REF. NR.	GROOTTEKLASSEN O.C.G.	
				TOTAAL	ZONDER TEELT
NIEUWE EN GRONDIG VERBOUWDE VARKENSSTALLEN IN GEBRUIK GENOMEN TUSSEN 15-05-79 EN 15-05-80					
----- OPM.: IN DE KOLOM 'EENHEDEN' WORDEN VOLGENDE SYMBOLEN GEBRUIKT :					
- AANTAL LOKALEN		LOKAAL			
- AANTAL DIERPLAATSEN		PLAATS			
- AANTAL INGESTPOOIDE LOKALEN		STRO			
- AANTAL LOKALEN MET DEELROOSTER		DEEL			
- AANTAL LOKALEN MET VOLROOSTER		VOL			

CAPACITEIT EN AARD VAN DE BODEM					

KWEKVARKENSTALLEN					

KRAAMAFDELING					
- GEBONDEN ZEUGEN IN KRAAMOPFOKHOKKEN	840	LOKAAL	639	268	12
	841	PLAATS	640	3533	204
	842	STRO	641	74	-
	843	DEEL	642	183	10
	844	VOL	643	11	2
- NIET GEBONDEN ZEUGEN IN KRAAMOPFOKHOKKEN	845	LOKAAL	644	142	3
	846	PLAATS	645	1621	58
	847	STRO	646	91	-
	848	DEEL	647	30	2
	849	VOL	648	21	1
WAARVAN MET GESCEIDEN MESTGANG	850	STRO	649	1	-
	851	VOL	650	-	-
- GEBONDEN ZEUGEN IN KRAAMHOKKEN	852	LOKAAL	651	79	4
	853	PLAATS	652	1231	83
	854	STRO	653	20	3
	855	DEEL	654	56	1
	856	VOL	655	3	-
MET DIENSTGANG (AANTAL HOKKEN) ZONDER DIENSTGANG (AANTAL HOKKEN)	857		656	1011	85
	858		657	220	-
- NIET GEBONDEN ZEUGEN IN KRAAMHOKKEN	859	LOKAAL	658	208	4
	860	PLAATS	659	1600	55
	861	STRO	660	131	5
	862	DEEL	661	56	1
	863	VOL	662	21	-
ZEUGEN IN SPEENHOKKEN	864	LOKAAL	663	60	2
- WAARVAN MET GESCEIDEN MESTGANG	865	PLAATS	664	895	9
	866	STRO	665	9	-
	867	VOL	666	-	-
BIGGENAFDELING					
- BIGGEN IN HOKKEN	868	LOKAAL	667	224	11
	869	PLAATS	668	5595	553
	870	STRO	669	156	8
	871	DEEL	670	63	1
	872	VOL	671	5	-
- BIGGEN IN BATTERIJEN	873	LOKAAL	672	257	5
	874	PLAATS	673	13619	280
ZEUGENAFDELING					
- ZEUGEN IN INDIVIDUELE BOXEN	875	LOKAAL	674	363	5
	876	PLAATS	675	6672	297
	877	STRO	676	153	2
	878	DEEL	677	210	3
- ZEUGEN IN BINDSTANDEN	879	LOKAAL	678	75	4
	880	PLAATS	679	1830	231
	881	STRO	680	12	1
	882	DEEL	681	63	3
- VOLWASSEN ZEUGEN IN GROEPSBOXEN	883	LOKAAL	682	64	3
	884	PLAATS	683	1239	117
	885	STRO	684	47	1
	886	DEEL	685	15	2
	887	VOL	686	2	-
AANTAL HOKKEN	888		687	335	29
- JONGE OPFOKZEUGEN IN GROEPSBOXEN	889	LOKAAL	688	105	2
	890	PLAATS	689	1393	30
	891	STRO	690	36	1
	892	DEEL	691	65	-
	893	VOL	692	4	1
AANTAL HOKKEN	894		693	372	7

MESTVARKENSSTALLEN					

GEOPEND NAAR HET ZUID-OOSTEN					
	895	LOKAAL	694	169	22
	896	PLAATS	695	18678	1150
	897	STRO	696	91	-
	898	DEEL	697	35	2
	899	VOL	698	43	20
- AANTAL HOKKEN GESLOTEN MESTVARKENSSTALLEN	900		699	1613	56
- VOORMESTAFDELING	901	LOKAAL	700	138	12
	902	PLAATS	701	17692	1660
	903	STRO	702	48	1
	904	DEEL	703	39	2
	905	VOL	704	51	9
AANTAL HOKKEN	906		705	1580	110
- (AF)MESTAFDELING	907	LOKAAL	706	686	141
	908	PLAATS	707	55629	14193
	909	STRO	708	135	9
	910	DEEL	709	251	77
	911	VOL	710	300	53
AANTAL HOKKEN	912		711	5153	978

VOEDERING					

VOORMESTAFDELING (AANTAL LOKALEN)	913	TROG	712	37	2
	914	BAK	713	98	10
	915	GROND	714	3	-
(AF)MESTAFDELING (AANTAL LOKALEN)	916	TROG	715	93	11
	917	BAK	716	583	129
	918	GROND	717	10	1

TABEL 6.4- INDELING VAN DE BEDRIJVEN NAAR DE GROOTTEKLASSEN EN DE BEDRIJFSGEBOUWEN

KATEGORIE(EN) : 1 + 2 + 3 + 4 + 5

NIVEAU : 00000 - RIJK

REF. NR.	GROOTTEKLASSEN NAAR DE OPPERVLAKTE CULTUURGROND									
	0,01 < 1 HA	1 < 2 HA	2 < 5 HA	5 < 10 HA	10 < 20 HA	20 < 30 HA	30 < 50 HA	50 < 80 HA	80 < 100 HA	100 EN + HA
639	6	14	29	44	94	44	22	3	-	-
640	110	180	309	602	1191	548	340	49	-	-
641	4	-	4	6	28	15	16	3	-	-
642	4	14	24	34	62	29	6	-	-	-
643	1	-	1	4	-	-	-	-	-	-
644	-	1	18	15	58	22	10	12	-	-
645	5	7	247	193	680	159	141	79	-	-
646	2	-	6	10	37	15	2	11	-	-
647	1	1	6	4	14	4	2	1	-	-
648	-	-	4	1	12	3	-	-	-	-
649	-	-	-	-	1	-	-	-	-	-
650	-	-	-	-	-	-	-	-	-	-
651	3	-	14	12	27	14	2	3	-	-
652	40	-	182	313	403	114	23	63	-	-
653	1	-	5	1	6	2	-	2	-	-
654	2	-	9	11	19	11	2	1	-	-
655	-	-	-	-	2	1	-	-	-	-
656	40	-	82	238	366	86	23	63	-	-
657	-	-	100	75	17	28	-	-	-	-
658	6	2	11	28	101	30	22	2	-	-
659	2	40	52	366	520	207	243	24	-	-
660	3	-	6	17	6	20	12	1	-	-
661	1	-	3	3	3	4	6	1	-	-
662	1	-	3	3	3	6	4	1	-	-
663	2	-	2	15	16	8	10	5	-	-
664	7	-	66	192	117	179	85	240	-	-
665	-	-	-	-	1	-	7	-	-	-
666	-	-	-	-	-	-	-	-	-	-
667	4	11	9	42	110	8	24	5	-	-
668	28	110	434	910	2269	474	345	470	-	-
669	4	7	5	31	85	4	14	5	-	-
670	4	7	4	9	24	3	10	-	-	-
671	-	-	-	2	1	1	-	-	-	-
672	19	20	67	32	79	20	14	1	-	-
673	620	200	2066	3003	4064	2006	1300	60	-	-
674	6	53	27	33	135	50	36	16	-	-
675	138	253	469	1256	2290	844	584	524	2	-
676	2	5	18	11	53	27	25	10	17	-
677	4	48	9	22	82	23	11	6	2	-
678	1	1	14	10	34	8	2	1	-	-
679	57	63	364	376	487	203	41	8	-	-
680	-	-	4	1	3	1	1	1	-	-
681	1	1	10	9	31	7	1	-	-	-
682	1	1	18	13	8	7	9	4	-	-
683	80	88	302	117	190	105	163	57	-	-
684	-	-	15	12	7	4	5	3	-	-
685	1	1	3	-	1	3	4	-	-	-
686	-	-	-	-	-	-	-	-	-	-
687	16	20	73	34	55	33	53	22	-	-
688	17	1	7	19	31	19	8	1	-	-
689	113	28	126	368	335	246	139	8	-	-
690	-	1	1	10	11	5	6	1	-	-
691	17	-	6	9	19	13	11	1	-	-
692	-	-	-	-	1	1	1	-	-	-
693	36	4	27	76	105	63	50	4	-	-
694	1	3	12	52	51	22	5	1	-	-
695	220	940	1046	4050	5988	3301	1533	450	-	-
696	-	-	5	37	36	10	2	1	-	-
697	1	1	5	9	3	11	3	-	-	-
698	-	-	8	6	12	1	9	-	-	-
699	20	78	157	388	627	234	44	9	-	-
700	9	2	25	19	33	30	5	3	-	-
701	1205	750	4603	2874	4245	1596	319	440	-	-
702	5	1	9	-	12	17	3	-	-	-
703	1	-	11	4	9	8	2	2	-	-
704	3	1	5	15	12	5	1	1	-	-
705	104	74	315	421	306	148	52	50	-	-
706	17	73	63	93	218	59	18	2	-	-
707	1816	5494	2657	5630	14745	6217	1987	512	176	2
708	9	1	1	16	73	15	9	1	1	1
709	4	22	23	31	62	22	8	1	1	1
710	4	50	39	46	83	22	1	-	-	-
711	115	534	428	582	1486	681	277	52	20	-
712	-	-	3	2	12	16	2	-	-	-
713	-	2	19	17	21	14	5	-	-	-
714	-	-	3	-	-	-	-	-	-	-
715	-	15	-	6	38	18	1	-	-	-
716	16	58	63	84	177	38	16	2	-	-
717	1	-	-	1	3	3	1	-	-	-

TABEL 6.5- INDELING VAN DE BEDRIJVEN NAAR DE GROOTTEKLASSEN,
DE BEDRIJFSGEBOUWEN EN DE WONING

KATEGORIE(EN) : 1 + 2 + 3 + 4 + 5

NIVEAU : 00000 - RIJK

	CODE	EEN- HEDEN	REF. NP.	GROOTTEKLASSEN O.G.G.	
				TOTAAL	ZONDER TEELT
NIEUWE EN GRONDIG VERBOUWDE VARKENSSTALLEN IN GEBRUIK GENOMEN TUSSEN 15-05-79 EN 15-05-80 (VERVOLG)					

VEPWARMING EN VERLUCHTING					

KRAAMAFDELING					
- MET VERWARMING EN NATUURLIJKE VERLUCHTING	919	LOKAAL	718	155	2
- MET VERWARMING EN GEDWONGEN VERLUCHTING	920	LOKAAL	719	263	22
- ZONDER VERWARMING, MET NATUURLIJKE VERLUCHTING	921	LOKAAL	720	278	1
- ZONDER VERWARMING, VERLUCHTING MET GORDIJNEN	922	LOKAAL	721	-	-
- ZONDER VERWARMING, MET GEDWONGEN VERLUCHTING	923	LOKAAL	722	1	-
ZEUGEN IN SPEENHOKKEN					
- MET VERWARMING EN NATUURLIJKE VERLUCHTING	924	LOKAAL	723	8	-
- MET VERWARMING EN GEDWONGEN VERLUCHTING	925	LOKAAL	724	17	-
- ZONDER VERWARMING, MET NATUURLIJKE VERLUCHTING	926	LOKAAL	725	34	2
- ZONDER VERWARMING, VERLUCHTING MET GORDIJNEN	927	LOKAAL	726	-	-
- ZONDER VERWARMING, MET GEDWONGEN VERLUCHTING	928	LOKAAL	727	1	-
BIGGENAFDELING					
- MET VERWARMING EN NATUURLIJKE VERLUCHTING	929	LOKAAL	728	108	1
- MET VERWARMING EN GEDWONGEN VERLUCHTING	930	LOKAAL	729	195	14
- ZONDER VERWARMING, MET NATUURLIJKE VERLUCHTING	931	LOKAAL	730	176	1
- ZONDER VERWARMING, VERLUCHTING MET GORDIJNEN	932	LOKAAL	731	-	-
- ZONDER VERWARMING, MET GEDWONGEN VERLUCHTING	933	LOKAAL	732	2	-
ZEUGENAFDELING					
- MET VERWARMING EN NATUURLIJKE VERLUCHTING	934	LOKAAL	733	18	-
- MET VERWARMING EN GEDWONGEN VERLUCHTING	935	LOKAAL	734	57	-
- ZONDER VERWARMING, MET NATUURLIJKE VERLUCHTING	936	LOKAAL	735	297	6
- ZONDER VERWARMING, VERLUCHTING MET GORDIJNEN	937	LOKAAL	736	2	-
- ZONDER VERWARMING, MET GEDWONGEN VERLUCHTING	938	LOKAAL	737	4	-
VOORMESTAFDELING					
- MET VERWARMING EN NATUURLIJKE VERLUCHTING	939	LOKAAL	738	21	-
- MET VERWARMING EN GEDWONGEN VERLUCHTING	940	LOKAAL	739	58	3
- ZONDER VERWARMING, MET NATUURLIJKE VERLUCHTING	941	LOKAAL	740	48	1
- ZONDER VERWARMING, VERLUCHTING MET GORDIJNEN	942	LOKAAL	741	9	8
- ZONDER VERWARMING, MET GEDWONGEN VERLUCHTING	943	LOKAAL	742	2	-
(AF)MESTAFDELING					
- MET VERWARMING EN NATUURLIJKE VERLUCHTING	944	LOKAAL	743	28	4
- MET VERWARMING EN GEDWONGEN VERLUCHTING	945	LOKAAL	744	131	19
- ZONDER VERWARMING, MET NATUURLIJKE VERLUCHTING	946	LOKAAL	745	477	115
- ZONDER VERWARMING, VERLUCHTING MET GORDIJNEN	947	LOKAAL	746	38	-
- ZONDER VERWARMING, MET GEDWONGEN VERLUCHTING	948	LOKAAL	747	12	3
NIEUWE EN GRONDIG VERBOUWDE WONINGEN IN GEBRUIK GENOMEN TUSSEN 15-05-79 EN 15-05-80					

VOLLEDIGE WONING	949	AANTAL	748	762	8
NIEUWE EN GRONDIG VERBOUWDE KIPPENHOKKEN IN GEBRUIK GENOMEN TUSSEN 15-05-79 EN 15-05-80					

OPM.: IN DE KOLOM 'EENHEDEN' WORDEN VOLGENDE SYMBOLEN GEBRUIKT :					
- AANTAL LOKALEN		LOKAAL			
- AANTAL DIERPLAATSEN		PLAATS			
LEGHENNEN					
- MET STROOISEL	950	LOKAAL	749	808	9
- MET VOLROOSTEP	951	PLAATS	750	130105	2605
	952	LOKAAL	751	33	3
	953	PLAATS	752	108150	6050
- IN BATTERIJEN	954	PLAATS	753	381732	114263
. FLAT DECK	955	LOKAAL	754	14	1
. IN VERDIEPINGEN	956	LOKAAL	755	6064	6018
. IN TRAPPEN	957	LOKAAL	756	61	15
. COMPACT	958	LOKAAL	757	9	5
. DEEP PIT	959	LOKAAL	758	1	-
MESTKIPPEN					
- MET STROOISEL	960	LOKAAL	759	222	32
- IN BATTERIJEN	961	PLAATS	760	828831	140800
	962	LOKAAL	761	12	-
	963	PLAATS	762	18900	-
MOEDERDIEREN					
- SLACHTKUIKENS					
. MET STROOISEL	964	LOKAAL	763	44	500
. IN BATTERIJEN	965	PLAATS	764	71140	2500
	966	LOKAAL	765	2	1
	967	PLAATS	766	5006	5000
- LEGHENNEN					
. MET STROOISEL	968	LOKAAL	767	137	505
. IN BATTERIJEN	969	PLAATS	768	24393	505
	970	LOKAAL	769	13	1
	971	PLAATS	770	42159	6080
JONGE LEGHENNEN					
- MET STROOISEL	972	LOKAAL	771	49	1
- IN BATTERIJEN	973	PLAATS	772	40605	500
	974	LOKAAL	773	14	1
	975	PLAATS	774	62050	150

TABEL 6.5- INDELING VAN DE BEDRIJVEN NAAR DE GROOTTEKLASSEN,
DE BEDRIJFSGEBOUWEN EN DE WONING

KATEGORIE(EN) : 1 + 2 + 3 + 4 + 5

NIVEAU : 00000 - RIJK

REF. NR.	GROOTTEKLASSEN NAAR DE OPPERVLAKTE CULTUURGROND									
	0,01 < 1 HA	1 < 2 HA	2 < 5 HA	5 < 10 HA	10 < 20 HA	20 < 30 HA	30 < 50 HA	50 < 80 HA	80 < 100 HA	100 EN + HA
718	5	4	18	33	45	30	13	5	-	-
719	4	12	24	35	106	33	24	5	-	-
720	9	1	30	31	128	47	19	12	-	-
721	-	-	-	-	-	-	-	-	-	-
722	-	-	-	-	1	-	-	-	-	-
723	-	-	-	5	1	1	1	-	-	-
724	2	-	-	4	4	2	5	-	-	-
725	-	-	2	6	11	5	4	4	-	-
726	-	-	-	-	-	-	-	-	-	-
727	-	-	-	-	-	-	-	1	-	-
728	2	-	43	28	20	7	5	2	-	-
729	17	24	21	16	77	12	11	1	-	-
730	4	7	10	28	92	9	22	3	-	-
731	-	-	-	-	-	-	-	-	-	-
732	-	-	2	-	-	-	-	-	-	-
733	-	3	2	5	3	4	-	1	-	-
734	7	-	2	4	31	3	10	-	-	-
735	4	46	16	24	136	31	21	12	1	-
736	1	1	-	-	1	-	-	-	-	-
737	-	-	-	-	2	2	-	-	-	-
738	5	-	6	2	1	5	2	-	-	-
739	2	1	12	13	10	17	-	-	-	-
740	2	1	7	2	22	7	3	3	-	-
741	-	-	-	1	-	-	-	-	-	-
742	-	-	-	1	-	1	-	-	-	-
743	7	-	1	-	6	4	4	1	1	-
744	3	46	1	24	25	10	3	-	-	-
745	7	24	26	67	181	44	11	1	1	-
746	-	2	33	1	2	-	-	-	-	-
747	-	1	2	1	4	1	-	-	-	-
748	57	47	107	152	234	83	42	20	3	9
749	105	76	99	133	186	89	69	28	10	4
750	59435	6456	11283	31173	10282	3791	3234	966	215	665
751	10	1	4	3	12	-	-	-	-	-
752	33370	40	20050	9040	39600	-	-	-	-	-
753	49370	37600	54460	63000	30875	31520	36	600	-	8
754	3	-	5	2	3	-	-	-	-	-
755	18	5	5	10	5	2	-	1	-	-
756	9	2	5	18	8	3	-	1	-	-
757	1	-	-	-	1	-	-	2	-	-
758	-	-	-	-	-	1	-	-	-	-
759	52	68	35	8	17	3	4	3	-	-
760	199060	72380	288520	53500	73691	55	650	175	-	-
761	3	1	-	2	-	-	-	-	-	-
762	2400	2000	-	14500	-	-	-	-	-	-
763	8	8	8	10	3	-	3	1	-	-
764	33125	10100	4000	12020	8800	-	95	500	-	-
765	-	-	-	-	-	1	-	-	-	-
766	-	-	-	-	-	6	-	-	-	-
767	16	10	14	22	39	16	12	4	1	-
768	576	165	10480	913	6024	650	370	155	10	-
769	1	-	3	3	2	-	-	1	-	-
770	6264	-	15000	6500	8015	-	-	300	-	-
771	22	3	12	4	3	3	-	1	-	-
772	12045	1560	15500	4610	6025	65	-	300	-	-
773	-	2	2	5	4	-	-	-	-	-
774	-	11000	13600	7300	30000	-	-	-	-	-

TABEL 10.01- INDELING VAN DE BEDRIJVEN NAAR DE GROOTTEKLASSEN EN
BELANGRIJKHEID VAN DE OPPERVLAKTE INGENOMEN DOOR
WINTER- EN ZOMERTARWE

KATEGORIE(EN) : 1 + 2 + 3 + 4 + 5

NIVEAU : RIJK

BELANGRIJKHEIDSKLASSEN VAN DE HIERBOVEN VERMELDE TEELT	EENHEDEN	REF. NR.	GROOTTEKLASSEN O.C.G.	
			TOTAAL	ZONDER TEELT
MINDER DAN 50 A.	BEDRIJVEN	001	4615	-
	HA-A	002	1292 10	-
VAN 50 A. TOT MINDER DAN 1 HA.	BEDRIJVEN	003	4286	-
	HA-A	004	2894 54	-
VAN 1 HA. TOT MINDER DAN 3 HA.	BEDRIJVEN	005	11976	-
	HA-A	006	21046 92	-
VAN 3 HA. TOT MINDER DAN 5 HA.	BEDRIJVEN	007	6412	-
	HA-A	008	23906 41	-
VAN 5 HA. TOT MINDER DAN 10 HA.	BEDRIJVEN	009	6555	-
	HA-A	010	44308 26	-
VAN 10 HA. TOT MINDER DAN 20 HA.	BEDRIJVEN	011	3149	-
	HA-A	012	42076 99	-
VAN 20 HA. TOT MINDER DAN 25 HA.	BEDRIJVEN	013	509	-
	HA-A	014	11116 07	-
VAN 25 HA. TOT MINDER DAN 30 HA.	BEDRIJVEN	015	279	-
	HA-A	016	7487 32	-
VAN 30 HA. TOT MINDER DAN 40 HA.	BEDRIJVEN	017	305	-
	HA-A	018	10393 59	-
VAN 40 HA. TOT MINDER DAN 50 HA.	BEDRIJVEN	019	125	-
	HA-A	020	5457 93	-
VAN 50 HA. EN MEER	BEDRIJVEN	021	135	-
	HA-A	022	9179 90	-
TOTAAL	BEDRIJVEN	023	36346	-
	HA-A	024	179160 03	-

TABEL 10.01- INDELING VAN DE BEDRIJVEN NAAR DE GROOTTEKLASSEN EN
BELANGRIJKHEID VAN DE OPPERVLAKTE INGENOMEN DOOR
WINTER- EN ZOMERTARWE

KATEGORIE(EN) : 1 + 2 + 3 + 4 + 5

NIVEAU : RIJK

REF. NR.	GROOTTEKLASSEN NAAR DE OPPERVLAKTE CULTUURGROND									
	0,01 < 1 HA	1 < 2 HA	2 < 5 HA	5 < 10 HA	10 < 20 HA	20 < 30 HA	30 < 50 HA	50 < 80 HA	80 < 100 HA	100 EN + HA
001	1266	884	1296	650	320	127	62	10	-	-
002	273 85	232 80	405 49	214 13	104 78	39 65	18 18	3 22	-	-
003	191	286	1385	1357	741	175	123	27	1	-
004	130 00	185 92	923 61	932 52	512 06	114 93	78 45	16 35	0 70	-
005	-	111	1002	3754	5309	1178	515	95	10	2
006	-	133 59	1383 33	6059 55	10038 34	2285 53	960 86	162 77	19 45	3 50
007	-	-	44	380	3421	1856	577	121	9	4
008	-	-	151 63	1319 93	12543 12	7154 73	2222 26	467 04	33 40	14 30
009	-	-	-	45	1046	2853	2266	304	30	11
010	-	-	-	263 98	6121 66	18662 79	16732 43	2226 56	220 64	80 20
011	-	-	-	-	24	212	1644	1118	96	55
012	-	-	-	-	261 58	2372 19	20505 59	16606 96	1485 94	844 73
013	-	-	-	-	-	1	29	341	105	33
014	-	-	-	-	-	20 10	617 15	7413 39	2340 64	724 79
015	-	-	-	-	-	-	3	117	106	53
016	-	-	-	-	-	-	76 10	3108 55	2873 34	1429 33
017	-	-	-	-	-	-	2	42	103	158
018	-	-	-	-	-	-	61 20	1377 32	3444 29	5510 78
019	-	-	-	-	-	-	-	2	19	104
020	-	-	-	-	-	-	-	81 27	809 91	4566 75
021	-	-	-	-	-	-	-	1	2	132
022	-	-	-	-	-	-	-	50 00	117 00	9012 90
023	1457	1281	3727	6186	10861	6402	5221	2178	481	552
024	403 85	552 31	2864 06	8790 11	29581 54	30649 92	41272 22	31513 43	11345 31	22187 28

**TABEL 10.02- INDELING VAN DE BEDRIJVEN NAAR DE GROOTTEKLASSEN EN
BELANGRIJKHEID VAN DE OPPERVLAKTE INGENOMEN DOOR
WINTER- EN ZOMERGERST**

KATEGORIE(EN) : 1 + 2 + 3 + 4 + 5

NIVEAU : RIJK

BELANGRIJKHEIDSKLASSEN VAN DE HIERBOVEN VERMELDE TEELT	EENHEDEN	REF. NR.	GROOTTEKLASSEN O.C.G.	
			TOTAAL	ZONDER TEELT
MINDER DAN 50 A.	BEDRIJVEN	001	5209	-
	HA-A	002	1526 14	-
VAN 50 A. TOT MINDER DAN 1 HA.	BEDRIJVEN	003	7069	-
	HA-A	004	4853 38	-
VAN 1 HA. TOT MINDER DAN 3 HA.	BEDRIJVEN	005	21592	-
	HA-A	006	37005 38	-
VAN 3 HA. TOT MINDER DAN 5 HA.	BEDRIJVEN	007	7939	-
	HA-A	008	29138 34	-
VAN 5 HA. TOT MINDER DAN 10 HA.	BEDRIJVEN	009	5211	-
	HA-A	010	34348 11	-
VAN 10 HA. TOT MINDER DAN 20 HA.	BEDRIJVEN	011	1938	-
	HA-A	012	25544 50	-
VAN 20 HA. TOT MINDER DAN 25 HA.	BEDRIJVEN	013	307	-
	HA-A	014	6712 35	-
VAN 25 HA. TOT MINDER DAN 30 HA.	BEDRIJVEN	015	154	-
	HA-A	016	4144 96	-
VAN 30 HA. TOT MINDER DAN 40 HA.	BEDRIJVEN	017	148	-
	HA-A	018	5013 61	-
VAN 40 HA. TOT MINDER DAN 50 HA.	BEDRIJVEN	019	50	-
	HA-A	020	2192 23	-
VAN 50 HA. EN MEER	BEDRIJVEN	021	37	-
	HA-A	022	2253 04	-
TOTAAL	BEDRIJVEN	023	49654	-
	HA-A	024	152732 04	-

TABEL 10.02- INDELING VAN DE BEDRIJVEN NAAR DE GROOTTEKLASSEN EN
BELANGRIJKHEID VAN DE OPPERVLAKTE INGENOMEN DOOR
WINTER- EN ZOMERGERST

KATEGORIE(EN) : 1 + 2 + 3 + 4 + 5

NIVEAU : RIJK

REF. NR.	GROOTTEKLASSEN NAAR DE OPPERVLAKTE CULTUURGROND									
	0,01 < 1 HA	1 < 2 HA	2 < 5 HA	5 < 10 HA	10 < 20 HA	20 < 30 HA	30 < 50 HA	50 < 80 HA	80 < 100 HA	100 EN + HA
001	1290	1044	1733	779	267	55	36	4	-	1
002	288 91	275 60	562 56	272 79	92 80	19 26	12 52	1 30	-	0 40
003	256	388	2093	2671	1294	249	110	7	1	-
004	175 90	251 21	1392 92	1862 28	915 40	174 68	75 59	4 60	0 60	-
005	-	160	1427	5689	9669	3167	1251	195	13	1
006	-	197 00	1979 94	8721 91	17069 82	6147 41	2472 11	388 59	26 30	2 30
007	-	-	64	432	2944	2534	1682	270	8	5
008	-	-	228 42	1519 45	10531 50	9419 45	6363 49	1027 06	29 20	19 77
009	-	-	-	63	587	1473	2166	795	89	38
010	-	-	-	379 96	3431 22	9132 52	14774 48	5687 03	655 72	287 18
011	-	-	-	-	18	57	614	891	213	145
012	-	-	-	-	215 90	642 72	7385 23	12116 27	3048 56	2135 82
013	-	-	-	-	-	3	9	106	94	95
014	-	-	-	-	-	67 95	189 00	2317 34	2055 13	2082 93
015	-	-	-	-	-	-	3	30	52	69
016	-	-	-	-	-	-	78 08	799 28	1393 01	1874 59
017	-	-	-	-	-	-	-	15	22	111
018	-	-	-	-	-	-	-	486 78	741 85	3784 98
019	-	-	-	-	-	-	-	-	1	49
020	-	-	-	-	-	-	-	-	41 86	2150 37
021	-	-	-	-	-	-	-	-	1	36
022	-	-	-	-	-	-	-	-	60 00	2193 04
023	1546	1592	5317	9634	14779	7558	5871	2313	494	550
024	464 81	723 81	4163 84	12756 39	32256 64	25603 99	31350 50	22828 25	8052 43	14531 38

TABEL 10.03- INDELING VAN DE BEDRIJVEN NAAR DE GROOTTEKLASSEN EN
BELANGRIJKHEID VAN DE OPPERVLAKTE INGENOMEN DOOR
HOP

KATEGORIE(EN) : 1 + 2 + 3 + 4 + 5

NIVEAU : RIJK

BELANGRIJKHEIDSKLASSEN VAN DE HIERBOVEN VERMELDE TEELT	EENHEDEN	REF. NR.	GROOTTEKLASSEN O.C.G.	
			TOTAAL	ZONDER TEELT
MINDER DAN 50 A.	BEDRIJVEN	001	7	-
	HA-A	002	1 97	-
VAN 50 A. TOT MINDER DAN 1 HA.	BEDRIJVEN	003	18	-
	HA-A	004	13 11	-
VAN 1 HA. TOT MINDER DAN 3 HA.	BEDRIJVEN	005	65	-
	HA-A	006	164 52	-
VAN 3 HA. TOT MINDER DAN 5 HA.	BEDRIJVEN	007	60	-
	HA-A	008	223 19	-
VAN 5 HA. TOT MINDER DAN 7 HA.	BEDRIJVEN	009	19	-
	HA-A	010	113 49	-
VAN 7 HA. TOT MINDER DAN 10 HA.	BEDRIJVEN	011	22	-
	HA-A	012	178 62	-
VAN 10 HA. TOT MINDER DAN 15 HA.	BEDRIJVEN	013	7	-
	HA-A	014	81 99	-
VAN 15 HA. TOT MINDER DAN 20 HA.	BEDRIJVEN	015	1	-
	HA-A	016	18 27	-
VAN 20 HA. EN MEER	BEDRIJVEN	017	-	-
	HA-A	018	-	-
TOTAAL	BEDRIJVEN	019	219	-
	HA-A	020	795 16	-

TABEL 10.03- INDELING VAN DE BEDRIJVEN NAAR DE GROOTTEKLASSEN EN
BELANGRIJKHEID VAN DE OPPERVLAKTE INGENOMEN DOOR
HOP

KATEGORIE(EN) : 1 + 2 + 3 + 4 + 5

NIVEAU : RIJK

REF. NR.	GROOTTEKLASSEN NAAR DE OPPERVLAKTE CULTUURGROND									
	0,01 < 1 HA	1 < 2 HA	2 < 5 HA	5 < 10 HA	10 < 20 HA	20 < 30 HA	30 < 50 HA	50 < 80 HA	80 < 100 HA	100 EN + HA
001	2	3	-	1	1	-	-	-	-	-
002	0 71	0 74	-	0 05	0 47	-	-	-	-	-
003	1	1	3	7	1	3	2	-	-	-
004	0 90	0 90	1 86	4 90	0 60	2 53	1 42	-	-	-
005	-	1	11	31	27	14	1	-	-	-
006	-	1 10	20 88	63 04	50 24	26 36	2 90	-	-	-
007	-	-	3	14	23	15	4	1	-	-
008	-	-	11 59	53 40	85 29	53 07	16 09	3 75	-	-
009	-	-	-	4	6	6	2	1	-	-
010	-	-	-	23 01	35 46	35 90	13 12	6 00	-	-
011	-	-	-	5	7	8	2	-	-	-
012	-	-	-	37 77	55 26	70 79	14 80	-	-	-
013	-	-	-	-	5	1	1	-	-	-
014	-	-	-	-	58 09	13 40	10 50	-	-	-
015	-	-	-	-	-	1	-	-	-	-
016	-	-	-	-	-	18 27	-	-	-	-
017	-	-	-	-	-	-	-	-	-	-
018	-	-	-	-	-	-	-	-	-	-
019	3	5	17	62	70	48	12	2	-	-
020	1 61	2 74	34 33	182 17	285 41	220 32	58 83	9 75	-	-

TABEL 10.04- INDELING VAN DE BEDRIJVEN NAAR DE GROOTTEKLASSEN EN
BELANGRIJKHEID VAN DE OPPERVLAKTE INGENOMEN DOOR
SUIKERBIETEN (ZAADTEELT UITGEZONDERD)

KATEGORIE(EN) : 1 + 2 + 3 + 4 + 5

NIVEAU : RIJK

BELANGRIJKHEIDSKLASSEN VAN DE HIERBOVEN VERMELDE TEELT	EENHEDEN	REF. NR.	GROOTTEKLASSEN O.C.G.	
			TOTAAL	ZONDER TEELT
MINDER DAN 50 A.	BEDRIJVEN	001	557	-
	HA-A	002	183 87	-
VAN 50 A. TOT MINDER DAN 1 HA.	BEDRIJVEN	003	1530	-
	HA-A	004	1082 96	-
VAN 1 HA. TOT MINDER DAN 3 HA.	BEDRIJVEN	005	8167	-
	HA-A	006	14654 86	-
VAN 3 HA. TOT MINDER DAN 5 HA.	BEDRIJVEN	007	4727	-
	HA-A	008	17556 01	-
VAN 5 HA. TOT MINDER DAN 10 HA.	BEDRIJVEN	009	4411	-
	HA-A	010	29608 53	-
VAN 10 HA. TOT MINDER DAN 20 HA.	BEDRIJVEN	011	1894	-
	HA-A	012	25351 61	-
VAN 20 HA. TOT MINDER DAN 25 HA.	BEDRIJVEN	013	343	-
	HA-A	014	7498 18	-
VAN 25 HA. TOT MINDER DAN 30 HA.	BEDRIJVEN	015	188	-
	HA-A	016	5045 18	-
VAN 30 HA. TOT MINDER DAN 40 HA.	BEDRIJVEN	017	186	-
	HA-A	018	6261 01	-
VAN 40 HA. TOT MINDER DAN 50 HA.	BEDRIJVEN	019	85	-
	HA-A	020	3738 51	-
VAN 50 HA. EN MEER	BEDRIJVEN	021	94	-
	HA-A	022	6184 11	-
TOTAAL	BEDRIJVEN	023	22182	-
	HA-A	024	117164 83	-

TABEL 10.04- INDELING VAN DE BEDRIJVEN NAAR DE GROOTTEKLASSEN EN
BELANGRIJKHEID VAN DE OPPERVLAKTE INGENOMEN DOOR
SUIKERBIETEN (ZAADTEELT UITGEZONDERD)

KATEGORIE(EN) : 1 + 2 + 3 + 4 + 5

NIVEAU : RIJK

REF. NR.	GROOTTEKLASSEN NAAR DE OPPERVLAKTE CULTUURGROND									
	0,01 < 1 HA	1 < 2 HA	2 < 5 HA	5 < 10 HA	10 < 20 HA	20 < 30 HA	30 < 50 HA	50 < 80 HA	80 < 100 HA	100 EN + HA
001	89	76	174	145	56	14	3	-	-	-
002	24 11	22 91	59 91	52 35	18 72	4 97	0 90	-	-	-
003	58	67	357	586	391	60	10	1	-	-
004	39 91	45 87	242 52	417 93	283 86	44 06	8 01	0 80	-	-
005	-	44	360	1897	4217	1266	347	32	4	-
006	-	52 46	486 84	2995 56	7807 29	2513 38	725 71	63 12	10 50	-
007	-	-	17	160	2059	1710	663	99	12	7
008	-	-	62 16	549 18	7426 66	6520 13	2550 77	375 41	45 60	26 10
009	-	-	-	20	434	1635	1876	368	47	31
010	-	-	-	113 48	2512 50	10367 63	13373 91	2687 86	339 13	214 02
011	-	-	-	-	16	79	766	837	129	67
012	-	-	-	-	190 20	930 93	9235 61	12001 60	1971 51	1021 76
013	-	-	-	-	-	3	17	194	76	53
014	-	-	-	-	-	68 50	369 17	4194 47	1689 61	1176 43
015	-	-	-	-	-	-	4	55	74	55
016	-	-	-	-	-	-	102 00	1465 86	1976 19	1501 13
017	-	-	-	-	-	-	2	14	47	123
018	-	-	-	-	-	-	61 38	443 84	1544 72	4211 07
019	-	-	-	-	-	-	-	1	10	74
020	-	-	-	-	-	-	-	40 00	435 49	3263 02
021	-	-	-	-	-	-	-	1	2	91
022	-	-	-	-	-	-	-	51 00	119 10	6014 01
023	147	187	908	2808	7173	4767	3688	1602	401	501
024	64 02	121 24	851 43	4128 50	18239 23	20449 60	26427 46	21323 96	8131 85	17427 54

TABEL 10.05- INDELING VAN DE BEDRIJVEN NAAR DE GROOTTEKLASSEN EN
BELANGRIJKHEID VAN DE OPPERVLAKTE INGENOMEN DOOR
VLAS

KATEGORIE(EN) : 1 + 2 + 3 + 4 + 5

NIVEAU : RIJK

BELANGRIJKHEIDSKLASSEN VAN DE HIERBOVEN VERMELDE TEELT	EENHEDEN	REF. NR.	GROOTTEKLASSEN O.C.G.	
			TOTAAL	ZONDER TEELT
MINDER DAN 50 A.	BEDRIJVEN	001	18	-
	HA-A	002	5 36	-
VAN 50 A. TOT MINDER DAN 1 HA.	BEDRIJVEN	003	99	-
	HA-A	004	75 20	-
VAN 1 HA. TOT MINDER DAN 3 HA.	BEDRIJVEN	005	1061	-
	HA-A	006	2021 07	-
VAN 3 HA. TOT MINDER DAN 5 HA.	BEDRIJVEN	007	469	-
	HA-A	008	1726 58	-
VAN 5 HA. TOT MINDER DAN 10 HA.	BEDRIJVEN	009	295	-
	HA-A	010	1939 13	-
VAN 10 HA. TOT MINDER DAN 20 HA.	BEDRIJVEN	011	92	-
	HA-A	012	1188 99	-
VAN 20 HA. TOT MINDER DAN 25 HA.	BEDRIJVEN	013	4	-
	HA-A	014	94 67	-
VAN 25 HA. TOT MINDER DAN 30 HA.	BEDRIJVEN	015	1	-
	HA-A	016	26 00	-
VAN 30 HA. TOT MINDER DAN 40 HA.	BEDRIJVEN	017	3	-
	HA-A	018	97 05	-
VAN 40 HA. TOT MINDER DAN 50 HA.	BEDRIJVEN	019	2	-
	HA-A	020	82 50	-
VAN 50 HA. EN MEER	BEDRIJVEN	021	-	-
	HA-A	022	-	-
TOTAAL	BEDRIJVEN	023	2044	-
	HA-A	024	7256 55	-

TABEL 10.05- INDELING VAN DE BEDRIJVEN NAAR DE GROOTTEKLASSEN EN
BELANGRIJKHEID VAN DE OPPERVLAKTE INGENOMEN DOOR
VLAS

KATEGORIE(EN) : 1 + 2 + 3 + 4 + 5

NIVEAU : RIJK

REF. NR.	GROOTTEKLASSEN NAAR DE OPPERVLAKTE CULTUURGROND									
	0,01 < 1 HA	1 < 2 HA	2 < 5 HA	5 < 10 HA	10 < 20 HA	20 < 30 HA	30 < 50 HA	50 < 80 HA	80 < 100 HA	100 EN + HA
001	4	-	5	4	4	-	-	-	1	-
002	0 91	-	1 64	1 22	1 41	-	-	-	0 18	-
003	8	3	19	32	28	8	1	-	-	-
004	6 14	2 04	14 12	24 21	21 67	6 32	0 70	-	-	-
005	-	16	27	102	373	315	205	21	1	1
006	-	20 29	49 46	163 88	656 61	625 03	452 54	48 26	2 50	2 50
007	-	-	1	14	60	108	231	47	5	3
008	-	-	3 04	50 98	219 78	378 25	853 99	189 82	19 12	11 60
009	-	-	-	8	23	28	87	92	27	30
010	-	-	-	53 75	152 47	174 35	522 61	604 97	197 67	233 11
011	-	-	-	-	4	3	12	30	11	32
012	-	-	-	-	42 62	39 20	137 50	384 46	134 64	450 57
013	-	-	-	-	-	1	-	1	-	2
014	-	-	-	-	-	24 12	-	24 65	-	45 90
015	-	-	-	-	-	-	-	-	-	1
016	-	-	-	-	-	-	-	-	-	26 00
017	-	-	-	-	-	-	-	1	-	2
018	-	-	-	-	-	-	-	35 65	-	61 40
019	-	-	-	-	-	-	2	-	-	-
020	-	-	-	-	-	-	82 50	-	-	-
021	-	-	-	-	-	-	-	-	-	-
022	-	-	-	-	-	-	-	-	-	-
023	12	19	52	160	492	463	538	192	45	71
024	7 05	22 33	68 26	294 04	1094 56	1247 27	2050 04	1287 81	354 11	831 08

TABEL 10.06- INDELING VAN DE BEDRIJVEN NAAR DE GROOTTEKLASSEN EN
BELANGRIJKHEID VAN DE OPPERVLAKTE INGENOMEN DOOR
AARDAPPELEN (TEELT VAN Pootgoed UITGEZONDERD)

KATEGORIE(EN) : 1 + 2 + 3 + 4 + 5

NIVEAU : RIJK

BELANGRIJKHEIDSKLASSEN VAN DE HIERBOVEN VERMELDE TEELT	EENHEDEN	REF. NR.	GROOTTEKLASSEN O.C.G.	
			TOTAAL	ZONDER TEELT
MINDER DAN 50 A.	BEDRIJVEN	001	32014	-
	HA-A	002	4318 38	-
VAN 50 A. TOT MINDER DAN 1 HA.	BEDRIJVEN	003	4269	-
	HA-A	004	2767 53	-
VAN 1 HA. TOT MINDER DAN 3 HA.	BEDRIJVEN	005	7095	-
	HA-A	006	11614 71	-
VAN 3 HA. TOT MINDER DAN 5 HA.	BEDRIJVEN	007	2163	-
	HA-A	008	7818 49	-
VAN 5 HA. TOT MINDER DAN 10 HA.	BEDRIJVEN	009	1151	-
	HA-A	010	7462 56	-
VAN 10 HA. TOT MINDER DAN 20 HA.	BEDRIJVEN	011	254	-
	HA-A	012	3187 72	-
VAN 20 HA. TOT MINDER DAN 25 HA.	BEDRIJVEN	013	19	-
	HA-A	014	404 74	-
VAN 25 HA. TOT MINDER DAN 30 HA.	BEDRIJVEN	015	11	-
	HA-A	016	298 51	-
VAN 30 HA. TOT MINDER DAN 40 HA.	BEDRIJVEN	017	4	-
	HA-A	018	125 16	-
VAN 40 HA. TOT MINDER DAN 50 HA.	BEDRIJVEN	019	2	-
	HA-A	020	83 94	-
VAN 50 HA. EN MEER	BEDRIJVEN	021	1	-
	HA-A	022	50 00	-
TOTAAL	BEDRIJVEN	023	46983	-
	HA-A	024	38131 74	-

TABEL 10.06- INDELING VAN DE BEDRIJVEN NAAR DE GROOTTEKLASSEN EN
BELANGRIJKHEID VAN DE OPPERVLAKTE INGENOMEN DOOR
AARDAPPELEN (TEELT VAN Pootgoed UITGEZONDERD)

KATEGORIE(EN) : 1 + 2 + 3 + 4 + 5

NIVEAU : RIJK

REF. NR.	GROOTTEKLASSEN NAAR DE OPPERVLAKTE CULTUURGROND									
	0,01 < 1 HA	1 < 2 HA	2 < 5 HA	5 < 10 HA	10 < 20 HA	20 < 30 HA	30 < 50 HA	50 < 80 HA	80 < 100 HA	100 EN + HA
001	6168	3224	5626	6324	6335	2352	1544	377	42	22
002	529 86	372 74	767 84	1026 21	974 15	349 66	230 60	57 90	6 84	2 58
003	46	114	575	1346	1533	396	211	40	2	6
004	28 65	71 19	371 46	874 20	1005 10	255 89	132 36	23 66	1 10	3 92
005	-	49	330	1439	3393	1300	478	89	9	6
006	-	61 91	460 70	2129 17	5643 78	2315 67	828 49	146 39	14 96	13 64
007	-	-	21	120	768	781	383	78	7	5
008	-	-	70 27	411 91	2698 43	2878 82	1426 66	281 60	30 17	20 63
009	-	-	-	18	186	357	430	133	10	17
010	-	-	-	106 28	1132 72	2228 44	2840 05	969 48	69 93	115 66
011	-	-	-	-	14	16	101	85	19	19
012	-	-	-	-	175 67	196 25	1209 43	1088 32	239 11	278 94
013	-	-	-	-	-	2	-	8	4	5
014	-	-	-	-	-	42 60	-	164 46	89 18	108 50
015	-	-	-	-	-	-	2	4	2	3
016	-	-	-	-	-	-	51 00	108 33	57 82	81 36
017	-	-	-	-	-	-	-	-	2	2
018	-	-	-	-	-	-	-	-	63 16	62 00
019	-	-	-	-	-	-	-	1	-	1
020	-	-	-	-	-	-	-	40 50	-	43 44
021	-	-	-	-	-	-	-	-	-	1
022	-	-	-	-	-	-	-	-	-	50 00
023	6214	3387	6552	9247	12229	5204	3149	815	97	89
024	558 51	505 84	1670 27	4547 77	11629 85	8267 33	6718 59	2880 64	572 27	760 67

TABEL 10.07- INDELING VAN DE BEDRIJVEN NAAR DE GROOTTEKLASSEN EN
 BELANGRIJKHEID VAN DE OPPERVLAKTE INGENOMEN DOOR
 BLIJVEND EN TIJDELIJK WEILAND EN GROENVOEDERGEWASSEN

KATEGORIE(EN) : 1 + 2 + 3 + 4 + 5 NIVEAU : RIJK

BELANGRIJKHEIDSKLASSEN VAN DE HIERBOVEN VERMELDE TEELT	EENHEDEN	REF. NR.	GROOTTEKLASSEN O.C.G.	
			TOTAAL	ZONDER TEELT
MINDER DAN 50 A.	BEDRIJVEN	001	7846	-
	HA-A	002	2158 04	-
VAN 50 A. TOT MINDER DAN 1 HA.	BEDRIJVEN	003	9803	-
	HA-A	004	7107 55	-
VAN 1 HA. TOT MINDER DAN 3 HA.	BEDRIJVEN	005	18247	-
	HA-A	006	33354 18	-
VAN 3 HA. TOT MINDER DAN 5 HA.	BEDRIJVEN	007	12475	-
	HA-A	008	48345 32	-
VAN 5 HA. TOT MINDER DAN 10 HA.	BEDRIJVEN	009	19865	-
	HA-A	010	142975 23	-
VAN 10 HA. TOT MINDER DAN 20 HA.	BEDRIJVEN	011	18146	-
	HA-A	012	254857 13	-
VAN 20 HA. TOT MINDER DAN 25 HA.	BEDRIJVEN	013	3939	-
	HA-A	014	87268 00	-
VAN 25 HA. TOT MINDER DAN 30 HA.	BEDRIJVEN	015	2264	-
	HA-A	016	61475 39	-
VAN 30 HA. TOT MINDER DAN 40 HA.	BEDRIJVEN	017	2291	-
	HA-A	018	78214 57	-
VAN 40 HA. TOT MINDER DAN 50 HA.	BEDRIJVEN	019	925	-
	HA-A	020	40754 71	-
VAN 50 HA. EN MEER	BEDRIJVEN	021	693	-
	HA-A	022	44331 39	-
TOTAAL	BEDRIJVEN	023	96494	-
	HA-A	024	800841 51	-

TABEL 10.07- INDELING VAN DE BEDRIJVEN NAAR DE GROOTTEKLASSEN EN
BELANGRIJKHEID VAN DE OPPERVLAKTE INGENOMEN DOOR
BLIJVEND EN TIJDELIJK WEILAND EN GROENVOEDERGEWASSEN

KATEGORIE(EN) : 1 + 2 + 3 + 4 + 5

NIVEAU : RIJK

REF. NR.	GROOTTEKLASSEN NAAR DE OPPERVLAKTE CULTUURGROND									
	0,01 < 1 HA	1 < 2 HA	2 < 5 HA	5 < 10 HA	10 < 20 HA	20 < 30 HA	30 < 50 HA	50 < 80 HA	80 < 100 HA	100 EN + HA
001	5734	967	616	295	159	38	22	11	-	4
002	1531 68	291 28	178 12	85 86	48 43	11 74	6 53	3 10	-	1 30
003	5998	1955	1024	461	227	61	34	29	7	7
004	4369 56	1418 72	742 33	327 32	155 71	40 16	24 53	19 81	4 77	4 64
005	-	4764	8182	3075	1459	383	224	105	26	29
006	-	6263 74	16350 81	6339 77	2953 24	745 35	419 46	183 28	46 02	52 51
007	-	-	4306	4739	2512	545	254	77	16	26
008	-	-	15931 34	18776 42	10018 69	2156 23	1002 42	302 89	60 69	96 64
009	-	-	-	8347	8233	2056	870	233	60	66
010	-	-	-	56415 33	61837 03	15492 69	6593 53	1734 85	430 00	471 80
011	-	-	-	-	10992	4402	2011	540	103	98
012	-	-	-	-	148791 99	65434 79	29874 02	7861 54	1463 97	1430 62
013	-	-	-	-	-	2649	972	247	38	33
014	-	-	-	-	-	58393 98	21759 91	5547 12	842 62	724 37
015	-	-	-	-	-	1009	1015	170	34	36
016	-	-	-	-	-	27154 19	27767 07	4636 36	935 71	982 06
017	-	-	-	-	-	-	1774	409	58	50
018	-	-	-	-	-	-	60079 34	14402 33	2018 93	1713 97
019	-	-	-	-	-	-	448	386	43	48
020	-	-	-	-	-	-	19366 95	17299 94	1945 92	2141 90
021	-	-	-	-	-	-	-	419	140	134
022	-	-	-	-	-	-	-	24084 69	9485 73	10760 97
023	11732	7686	14128	16917	23582	11143	7624	2626	525	531
024	5901 24	7973 74	33202 60	81944 70	223805 09	169429 13	166893 76	76075 91	17234 36	18380 98

TABEL 10.08- INDELING VAN DE BEDRIJVEN NAAR DE GROOTTEKLASSEN EN BELANGRIJKHEID VAN DE OPPERVLAKTE INGENOMEN DOOR BOOMGAARDEN EN TEELT IN OPEN LUCHT VAN ANDER FRUIT (AARDBEIEN UITGEZONDERD)

KATEGORIE(EN) : 1 + 2 + 3 + 4 + 5

NIVEAU : RIJK

BELANGRIJKHEIDSKLASSEN VAN DE HIERBOVEN VERMELDE TEELT	EENHEDEN	REF. NR.	GROOTTEKLASSEN O.C.G.	
			TOTAAL	ZONDER TEELT
MINDER DAN 50 A.	BEDRIJVEN	001	1970	-
	HA-A	002	416 18	-
VAN 50 A. TOT MINDER DAN 1 HA.	BEDRIJVEN	003	742	-
	HA-A	004	497 95	-
VAN 1 HA. TOT MINDER DAN 3 HA.	BEDRIJVEN	005	1054	-
	HA-A	006	1779 14	-
VAN 3 HA. TOT MINDER DAN 5 HA.	BEDRIJVEN	007	420	-
	HA-A	008	1625 56	-
VAN 5 HA. TOT MINDER DAN 10 HA.	BEDRIJVEN	009	461	-
	HA-A	010	3153 23	-
VAN 10 HA. TOT MINDER DAN 20 HA.	BEDRIJVEN	011	210	-
	HA-A	012	2782 99	-
VAN 20 HA. TOT MINDER DAN 25 HA.	BEDRIJVEN	013	18	-
	HA-A	014	383 25	-
VAN 25 HA. TOT MINDER DAN 30 HA.	BEDRIJVEN	015	11	-
	HA-A	016	295 56	-
VAN 30 HA. TOT MINDER DAN 40 HA.	BEDRIJVEN	017	6	-
	HA-A	018	211 14	-
VAN 40 HA. TOT MINDER DAN 50 HA.	BEDRIJVEN	019	-	-
	HA-A	020	-	-
VAN 50 HA. EN MEER	BEDRIJVEN	021	3	-
	HA-A	022	204 29	-
TOTAAL	BEDRIJVEN	023	4895	-
	HA-A	024	11349 29	-

TABEL 10.08- INDELING VAN DE BEDRIJVEN NAAR DE GROOTTEKLASSEN EN BELANGRIJKHEID VAN DE OPPERVLAKTE INGENOMEN DOOR BOOMGAARDEN EN TEELT IN OPEN LUCHT VAN ANDER FRUIT (AARDBEIEIEN UITGEZONDERD)

KATEGORIE(EN) : 1 + 2 + 3 + 4 + 5

NIVEAU : RIJK

REF. NR.	GROOTTEKLASSEN NAAR DE OPPERVLAKTE CULTUURGROND									
	0,01 < 1 HA	1 < 2 HA	2 < 5 HA	5 < 10 HA	10 < 20 HA	20 < 30 HA	30 < 50 HA	50 < 80 HA	80 < 100 HA	100 EN + HA
001	1199	223	217	166	136	18	10	-	-	1
002	240 29	50 07	47 30	38 18	33 06	4 03	3 10	-	-	0 15
003	263	138	110	92	85	31	21	2	-	-
004	175 16	96 67	76 08	58 84	55 97	20 84	13 19	1 20	-	-
005	-	228	330	206	182	64	32	7	5	-
006	-	300 57	622 64	358 27	315 20	104 87	55 95	11 60	10 04	-
007	-	-	191	120	64	27	8	2	2	6
008	-	-	739 61	470 57	237 57	107 16	30 15	8 14	6 00	26 36
009	-	-	-	297	107	33	13	7	1	3
010	-	-	-	2002 85	794 77	203 62	81 49	46 60	5 00	18 90
011	-	-	-	-	169	22	9	6	1	3
012	-	-	-	-	2170 47	331 94	132 52	83 90	16 00	48 16
013	-	-	-	-	-	13	4	1	-	-
014	-	-	-	-	-	280 72	82 53	20 00	-	-
015	-	-	-	-	-	9	1	-	-	1
016	-	-	-	-	-	239 09	29 07	-	-	27 40
017	-	-	-	-	-	-	4	1	-	1
018	-	-	-	-	-	-	140 64	36 00	-	34 50
019	-	-	-	-	-	-	-	-	-	-
020	-	-	-	-	-	-	-	-	-	-
021	-	-	-	-	-	-	-	3	-	-
022	-	-	-	-	-	-	-	204 29	-	-
023	1462	589	848	881	743	217	102	29	9	15
024	415 45	447 31	1485 63	2928 71	3607 04	1292 27	568 64	411 73	37 04	155 47

TABEL 10.09- INDELING VAN DE BEDRIJVEN NAAR DE GROOTTEKLASSEN EN
BELANGRIJKHEID VAN DE OPPERVLAKTE INGENOMEN DOOR
TEELT ONDER GLAS OF PLASTIEK VAN DRUIVEN

KATEGORIE(EN) : 1 + 2 + 3 + 4 + 5

NIVEAU : RIJK

BELANGRIJKHEIDSKLASSEN VAN DE HIERBOVEN VERMELDE TEELT	EENHEDEN	REF. NR.	GROOTTEKLASSEN O.C.G.	
			TOTAAL	ZONDER TEELT
MINDER DAN 10 A.	BEDRIJVEN	001	735	-
	HA-A	002	35 04	-
VAN 10 A. TOT MINDER DAN 15 A.	BEDRIJVEN	003	257	-
	HA-A	004	30 45	-
VAN 15 A. TOT MINDER DAN 30 A.	BEDRIJVEN	005	320	-
	HA-A	006	65 78	-
VAN 30 A. TOT MINDER DAN 50 A.	BEDRIJVEN	007	49	-
	HA-A	008	17 60	-
VAN 50 A. TOT MINDER DAN 1 HA.	BEDRIJVEN	009	8	-
	HA-A	010	4 80	-
VAN 1 HA. EN MEER	BEDRIJVEN	011	-	-
	HA-A	012	-	-
TOTAAL	BEDRIJVEN	013	1369	-
	HA-A	014	153 67	-

TABEL 10.09- INDELING VAN DE BEDRIJVEN NAAR DE GROOTTEKLASSEN EN
BELANGRIJKHEID VAN DE OPPERVLAKTE INGENOMEN DOOR
TEELT ONDER GLAS OF PLASTIEK VAN DRUIVEN

KATEGORIE(EN) : 1 + 2 + 3 + 4 + 5

NIVEAU : RIJK

REF. NR.	GROOTTEKLASSEN NAAR DE OPPERVLAKTE CULTUURGROND									
	0,01 < 1 HA	1 < 2 HA	2 < 5 HA	5 < 10 HA	10 < 20 HA	20 < 30 HA	30 < 50 HA	50 < 80 HA	80 < 100 HA	100 EN + HA
001	651	26	33	13	7	4	-	-	1	-
002	31 21	1 29	1 56	0 52	0 28	0 17	-	-	0 01	-
003	227	14	6	6	3	1	-	-	-	-
004	26 91	1 67	0 63	0 76	0 34	0 14	-	-	-	-
005	288	15	10	4	2	-	1	-	-	-
006	59 45	3 01	2 12	0 69	0 36	-	0 15	-	-	-
007	41	7	-	-	1	-	-	-	-	-
008	14 72	2 46	-	-	0 42	-	-	-	-	-
009	8	-	-	-	-	-	-	-	-	-
010	4 80	-	-	-	-	-	-	-	-	-
011	-	-	-	-	-	-	-	-	-	-
012	-	-	-	-	-	-	-	-	-	-
013	1215	62	49	23	13	5	1	-	1	-
014	137 09	8 43	4 31	1 97	1 40	0 31	0 15	-	0 01	-

TABEL 10.10- INDELING V.D. BEDR. NAAR DE GROOTTEKLASSEN EN BELANGRIJKHEID VAN DE OPP. INGENOMEN DOOR LANDBOUWTEELTEN (GRAANGEWASSEN, NIJVERH.GEW., DROOG GEOOGSTE PEULVR., Pootgoed EN LANDB.ZADEN, AARDAPP., NIET GENOEMDE LANDB.TEELTEN)

KATEGORIE(EN) : 1 + 2 + 3 + 4 + 5

NIVEAU : RIJK

BELANGRIJKHEIDSKLASSEN VAN DE HIERBOVEN VERMELDE TEELT	EENHEDEN	REF. NR.	GROOTTEKLASSEN O.C.G.	
			TOTAAL	ZONDER TEELT
MINDER DAN 50 A.	BEDRIJVEN	001	13242	-
	HA-A	002	2317 39	-
VAN 50 A. TOT MINDER DAN 1 HA.	BEDRIJVEN	003	5950	-
	HA-A	004	4178 75	-
VAN 1 HA. TOT MINDER DAN 3 HA.	BEDRIJVEN	005	15525	-
	HA-A	006	28381 48	-
VAN 3 HA. TOT MINDER DAN 5 HA.	BEDRIJVEN	007	9427	-
	HA-A	008	36235 88	-
VAN 5 HA. TOT MINDER DAN 10 HA.	BEDRIJVEN	009	12589	-
	HA-A	010	89283 28	-
VAN 10 HA. TOT MINDER DAN 20 HA.	BEDRIJVEN	011	9437	-
	HA-A	012	131396 27	-
VAN 20 HA. TOT MINDER DAN 25 HA.	BEDRIJVEN	013	1899	-
	HA-A	014	41959 54	-
VAN 25 HA. TOT MINDER DAN 30 HA.	BEDRIJVEN	015	1215	-
	HA-A	016	33042 82	-
VAN 30 HA. TOT MINDER DAN 40 HA.	BEDRIJVEN	017	1352	-
	HA-A	018	46259 78	-
VAN 40 HA. TOT MINDER DAN 50 HA.	BEDRIJVEN	019	707	-
	HA-A	020	31326 29	-
VAN 50 HA. EN MEER	BEDRIJVEN	021	1419	-
	HA-A	022	114673 24	-
TOTAAL	BEDRIJVEN	023	72762	-
	HA-A	024	559054 72	-

TABEL 10.10- INDELING V.D. BEDR. NAAR DE GROOTTEKLASSEN EN BELANGRIJKHEID VAN DE OPP. INGENOMEN DOOR LANDBOUWTEELTEN (GRAANGEWASSEN, NIJVERH.GEW., DROOG GEOOGSTE PEULVR., Pootgoed EN LANDB.ZADEN, AARDAPP., NIET GENOEMDE LANDB.TEELTEN)

KATEGORIE(EN) : 1 + 2 + 3 + 4 + 5

NIVEAU : RIJK

REF. NR.	GROOTTEKLASSEN NAAR DE OPPERVLAKTE CULTUURGROND									
	0,01 < 1 HA	1 < 2 HA	2 < 5 HA	5 < 10 HA	10 < 20 HA	20 < 30 HA	30 < 50 HA	50 < 80 HA	80 < 100 HA	100 EN + HA
001	6391	2430	2010	1092	1032	236	43	7	-	1
002	1060 29	502 62	403 94	183 24	129 71	30 66	5 48	0 60	-	0 25
003	1170	1280	2017	971	421	61	28	2	-	-
004	813 12	876 05	1445 09	691 29	289 97	41 60	19 68	1 55	-	-
005	-	860	4719	5658	3393	639	233	22	-	1
006	-	1093 09	8033 35	10933 70	6584 02	1227 51	464 54	42 77	-	2 50
007	-	-	738	3550	3820	926	343	49	1	-
008	-	-	2636 75	13576 67	14884 14	3627 55	1319 84	186 93	4 00	-
009	-	-	-	2070	6687	2411	1216	191	12	2
010	-	-	-	13291 40	47716 93	17719 05	9006 66	1438 02	92 47	18 75
011	-	-	-	-	3136	3778	2062	429	26	6
012	-	-	-	-	39409 40	54838 52	30357 30	6295 42	411 13	84 50
013	-	-	-	-	-	751	935	182	26	5
014	-	-	-	-	-	16392 62	20857 75	4016 81	576 77	115 59
015	-	-	-	-	-	157	841	192	17	8
016	-	-	-	-	-	4177 28	22947 61	5235 48	463 35	219 10
017	-	-	-	-	-	-	849	436	49	18
018	-	-	-	-	-	-	28686 44	15256 65	1706 90	609 79
019	-	-	-	-	-	-	170	458	49	30
020	-	-	-	-	-	-	7297 48	20489 60	2194 84	1344 37
021	-	-	-	-	-	-	-	577	340	502
022	-	-	-	-	-	-	-	33925 54	24781 52	55966 18
023	7561	4570	9484	13341	18489	8959	6720	2545	520	573
024	1873 41	2471 96	12519 13	38676 30	109014 17	96055 19	120962 98	86689 57	30230 98	58361 03

TABEL 10.11- INDELING VAN DE BEDRIJVEN NAAR DE GROOTTEKLASSEN EN
 BELANGRIJKHEID VAN DE OPPERVLAKTE INGENOMEN DOOR
 WEIDEN EN GRASLAND, WORTEL- EN KNOLGEWASSEN,
 GROENVOEDERGEWASSEN

KATEGORIE(EN) : 1 + 2 + 3 + 4 + 5

NIVEAU : RIJK

BELANGRIJKHEIDSKLASSEN VAN DE HIERBOVEN VERMELDE TEELT	EENHEDEN	REF. NR.	GROOTTEKLASSEN O.C.G.	
			TOTAAL	ZONDER TEELT
MINDER DAN 50 A.	BEDRIJVEN	001	7660	-
	HA-A	002	2052 37	-
VAN 50 A. TOT MINDER DAN 1 HA.	BEDRIJVEN	003	9998	-
	HA-A	004	7322 18	-
VAN 1 HA. TOT MINDER DAN 3 HA.	BEDRIJVEN	005	17812	-
	HA-A	006	32799 31	-
VAN 3 HA. TOT MINDER DAN 5 HA.	BEDRIJVEN	007	12302	-
	HA-A	008	47878 08	-
VAN 5 HA. TOT MINDER DAN 10 HA.	BEDRIJVEN	009	20277	-
	HA-A	010	146442 93	-
VAN 10 HA. TOT MINDER DAN 20 HA.	BEDRIJVEN	011	18834	-
	HA-A	012	264539 38	-
VAN 20 HA. TOT MINDER DAN 25 HA.	BEDRIJVEN	013	4065	-
	HA-A	014	90019 31	-
VAN 25 HA. TOT MINDER DAN 30 HA.	BEDRIJVEN	015	2305	-
	HA-A	016	62590 09	-
VAN 30 HA. TOT MINDER DAN 40 HA.	BEDRIJVEN	017	2306	-
	HA-A	018	78704 77	-
VAN 40 HA. TOT MINDER DAN 50 HA.	BEDRIJVEN	019	937	-
	HA-A	020	41270 31	-
VAN 50 HA. EN MEER	BEDRIJVEN	021	699	-
	HA-A	022	44806 27	-
TOTAAL	BEDRIJVEN	023	97195	-
	HA-A	024	818425 00	-

TABEL 10.11- INDELING VAN DE BEDRIJVEN NAAR DE GROOTTEKLASSEN EN BELANGRIJKHEID VAN DE OPPERVLAKTE INGENOMEN DOOR WEIDEN EN GRASLAND, WORTEL- EN KNOLGEWASSEN, GROENVOEDERGEWASSEN

KATEGORIE(EN) : 1 + 2 + 3 + 4 + 5

NIVEAU : RIJK

REF. NR.	GROOTTEKLASSEN NAAR DE OPPERVLAKTE CULTUURGROND									
	0,01 < 1 HA	1 < 2 HA	2 < 5 HA	5 < 10 HA	10 < 20 HA	20 < 30 HA	30 < 50 HA	50 < 80 HA	80 < 100 HA	100 EN + HA
001	5609	890	617	303	165	40	20	11	-	5
002	1475 34	251 59	170 76	83 81	48 57	11 91	5 77	3 10	-	1 52
003	6494	1868	842	433	218	65	35	29	7	7
004	4768 15	1384 44	612 78	307 47	150 73	43 78	25 61	19 81	4 77	4 64
005	-	5058	8101	2599	1307	366	221	105	26	29
006	-	6712 43	16613 52	5419 53	2642 21	712 37	416 82	183 53	46 02	52 88
007	-	-	4676	4554	2186	521	248	75	16	26
008	-	-	17347 26	18277 86	8752 14	2068 37	980 04	295 08	60 69	96 64
009	-	-	-	9084	8048	1933	854	232	60	66
010	-	-	-	61753 01	60942 55	14628 22	6492 46	1724 89	430 00	471 80
011	-	-	-	-	11684	4429	1980	540	102	99
012	-	-	-	-	158394 31	65897 23	29493 98	7862 23	1445 41	1446 22
013	-	-	-	-	-	2753	997	244	38	33
014	-	-	-	-	-	60645 60	22312 84	5493 88	842 62	724 37
015	-	-	-	-	-	1042	1023	169	35	36
016	-	-	-	-	-	28039 69	27993 72	4612 09	966 53	978 06
017	-	-	-	-	-	-	1792	409	55	50
018	-	-	-	-	-	-	60666 09	14403 57	1917 14	1717 97
019	-	-	-	-	-	-	454	391	44	48
020	-	-	-	-	-	-	19624 36	17515 77	1986 71	2143 47
021	-	-	-	-	-	-	-	422	142	135
022	-	-	-	-	-	-	-	24242 88	9659 82	10903 57
023	12103	7816	14236	16973	23608	11149	7624	2627	525	534
024	6243 49	8348 46	34744 32	85841 68	230930 51	172047 17	168011 69	76356 83	17359 71	18541 14

TABEL 10.12- INDELING VAN DE BEDRIJVEN NAAR DE GROOTTEKLASSEN EN BELANGRIJKHEID VAN DE OPPERVLAKTE INGENOMEN DOOR TUINBOUWTEELTEN (BLOEMEN, FRUIT, GROENTEN, BOOMKWEKE-RIJEN, ZADEN IN OPEN LUCHT EN TEELTEN ONDER GLAS)

KATEGORIE(EN) : 1 + 2 + 3 + 4 + 5

NIVEAU : RIJK

BELANGRIJKHEIDSKLASSEN VAN DE HIERBOVEN VERMELDE TEELT	EENHEDEN	REF. NR.	GROOTTEKLASSEN O.C.G.	
			TOTAAL	ZONDER TEELT
MINDER DAN 50 A.	BEDRIJVEN	001	10339	-
	HA-A	002	2113 36	-
VAN 50 A. TOT MINDER DAN 1 HA.	BEDRIJVEN	003	4812	-
	HA-A	004	3327 31	-
VAN 1 HA. TOT MINDER DAN 3 HA.	BEDRIJVEN	005	5723	-
	HA-A	006	9219 17	-
VAN 3 HA. TOT MINDER DAN 5 HA.	BEDRIJVEN	007	1432	-
	HA-A	008	5367 88	-
VAN 5 HA. TOT MINDER DAN 10 HA.	BEDRIJVEN	009	1071	-
	HA-A	010	7200 89	-
VAN 10 HA. TOT MINDER DAN 20 HA.	BEDRIJVEN	011	407	-
	HA-A	012	5300 54	-
VAN 20 HA. TOT MINDER DAN 25 HA.	BEDRIJVEN	013	46	-
	HA-A	014	991 90	-
VAN 25 HA. TOT MINDER DAN 30 HA.	BEDRIJVEN	015	20	-
	HA-A	016	532 14	-
VAN 30 HA. TOT MINDER DAN 40 HA.	BEDRIJVEN	017	11	-
	HA-A	018	379 23	-
VAN 40 HA. TOT MINDER DAN 50 HA.	BEDRIJVEN	019	2	-
	HA-A	020	83 74	-
VAN 50 HA. EN MEER	BEDRIJVEN	021	6	-
	HA-A	022	470 32	-
TOTAAL	BEDRIJVEN	023	23869	-
	HA-A	024	34986 48	-

TABEL 10.12- INDELING VAN DE BEDRIJVEN NAAR DE GROOTTEKLASSEN EN BELANGRIJKHEID VAN DE OPPERVLAKTE INGENOMEN DOOR TUINBOUWTEELTEN (BLOEMEN, FRUIT, GROENTEN, BOOMKWEKE-RIJEN, ZADEN IN OPEN LUCHT EN TEELTEN ONDER GLAS)

KATEGORIE(EN) : 1 + 2 + 3 + 4 + 5

NIVEAU : RIJK

REF. NR.	GROOTTEKLASSEN NAAR DE OPPERVLAKTE CULTUURGROND									
	0,01 < 1 HA	1 < 2 HA	2 < 5 HA	5 < 10 HA	10 < 20 HA	20 < 30 HA	30 < 50 HA	50 < 80 HA	80 < 100 HA	100 EN + HA
001	6516	1135	1066	819	652	110	33	5	1	2
002	1186 96	276 24	256 06	204 43	155 64	24 42	7 87	1 48	0 01	0 25
003	1575	905	982	705	498	95	45	5	-	2
004	1062 40	646 04	698 39	490 12	335 95	61 07	29 03	2 95	-	1 36
005	-	964	1469	1383	1311	369	169	31	4	3
006	-	1236 59	2466 73	2257 82	2198 83	667 87	316 39	62 96	7 18	4 80
007	-	-	333	335	383	169	131	51	15	15
008	-	-	1248 19	1277 14	1399 57	642 54	492 54	186 88	58 75	62 27
009	-	-	-	420	287	114	95	88	24	43
010	-	-	-	2778 94	2004 23	739 87	603 95	606 07	166 63	301 20
011	-	-	-	-	219	51	37	42	19	39
012	-	-	-	-	2795 57	699 26	484 93	536 27	251 73	532 78
013	-	-	-	-	-	23	10	2	2	9
014	-	-	-	-	-	493 99	216 45	42 00	45 86	193 60
015	-	-	-	-	-	12	3	1	1	3
016	-	-	-	-	-	320 02	79 82	27 50	27 00	77 80
017	-	-	-	-	-	-	8	1	-	2
018	-	-	-	-	-	-	278 12	36 00	-	65 11
019	-	-	-	-	-	-	-	1	-	1
020	-	-	-	-	-	-	-	41 24	-	42 50
021	-	-	-	-	-	-	-	3	1	2
022	-	-	-	-	-	-	-	204 29	83 08	182 95
023	8091	3004	3850	3662	3350	963	531	230	67	121
024	2249 36	2158 87	4669 37	7008 45	8889 79	3649 04	2509 10	1747 64	640 24	1464 62

TABEL 11.01- INDELING VAN DE BEDRIJVEN NAAR DE GROOTTEKLASSEN EN
BELANGRIJKHEID VAN DE VEESTAPEL :
KOEIEN VOOR DE MELKGIFTE (AFGEDANKTE INBEGREPEN)

KATEGORIE(EN) : 1 + 2 + 3 + 4 + 5

NIVEAU : RIJK

BELANGRIJKHEIDSKLASSEN VAN DE HIERBOVEN VERMELDE VEESTAPEL	EENHEDEN	REF. NR.	GROOTTEKLASSEN O.C.G.	
			TOTAAL	ZONDER TEELT
1 DIER	DIEREN	001	3087	7
2 DIEREN	DIEREN	002	4700	10
3 DIEREN	DIEREN	003	5124	6
4 DIEREN	DIEREN	004	7308	-
5 DIEREN	DIEREN	005	8935	5
VAN 6 TOT 9 DIEREN	BEDRIJVEN DIEREN	006 007	7487 55877	- -
VAN 10 TOT 14 DIEREN	BEDRIJVEN DIEREN	008 009	10059 119228	2 21
VAN 15 TOT 19 DIEREN	BEDRIJVEN DIEREN	010 011	7534 125629	1 15
VAN 20 TOT 29 DIEREN	BEDRIJVEN DIEREN	012 013	9867 231985	1 20
VAN 30 TOT 39 DIEREN	BEDRIJVEN DIEREN	014 015	5073 169194	- -
VAN 40 TOT 49 DIEREN	BEDRIJVEN DIEREN	016 017	2542 109542	- -
VAN 50 TOT 59 DIEREN	BEDRIJVEN DIEREN	018 019	1066 56464	- -
VAN 60 TOT 99 DIEREN	BEDRIJVEN DIEREN	020 021	945 66094	- -
VAN 100 TOT 199 DIEREN	BEDRIJVEN DIEREN	022 023	102 12222	- -
VAN 200 TOT 299 DIEREN	BEDRIJVEN DIEREN	024 025	3 643	- -
VAN 300 DIEREN EN MEER	BEDRIJVEN DIEREN	026 027	- -	- -
TOTAAL	BEDRIJVEN DIEREN	028 029	55437 976032	19 84

TABEL 11.01- INDELING VAN DE BEDRIJVEN NAAR DE GROOTTEKLASSEN EN
BELANGRIJKHEID VAN DE VEESTAPEL :
KOEIEN VOOR DE MELKGIFTE (AFGEDANKTE INBEGREPEN)

KATEGORIE(EN) : 1 + 2 + 3 + 4 + 5

NIVEAU : RIJK

REF. NR.	GROOTTEKLASSEN NAAR DE OPPERVLAKTE CULTUURGROND									
	0,01 < 1 HA	1 < 2 HA	2 < 5 HA	5 < 10 HA	10 < 20 HA	20 < 30 HA	30 < 50 HA	50 < 60 HA	60 < 100 HA	100 EN + HA
001	948	610	788	415	211	66	31	9	2	-
002	856	856	1632	776	378	98	74	20	-	-
003	303	661	2286	1170	465	117	63	16	6	9
004	172	468	3124	2300	888	232	88	32	4	-
005	70	250	3335	3340	1365	315	205	35	10	5
006	14	55	1262	3505	2073	389	166	17	4	2
007	98	370	8849	26164	15939	3035	1259	120	26	17
008	2	6	299	3124	4752	1302	499	62	4	5
009	24	98	3283	36181	56969	15750	6051	745	50	56
010	1	-	53	1150	3822	1649	730	111	10	7
011	18	-	848	18932	63721	27682	12286	1848	167	112
012	-	-	10	509	4421	2615	1685	363	47	16
013	-	-	210	11302	103147	61811	45188	8766	1145	396
014	-	-	2	60	1721	1502	1271	453	35	29
015	-	-	64	1917	56909	50425	42485	15230	1189	975
016	-	-	-	8	556	852	696	343	49	38
017	-	-	-	337	23610	36837	30081	14930	2124	1623
018	-	-	-	1	131	360	307	193	43	31
019	-	-	-	55	6905	19058	16293	10214	2275	1664
020	-	-	-	-	66	217	343	193	59	67
021	-	-	-	-	4405	14771	24263	13534	4235	4886
022	-	-	-	-	2	5	37	26	15	17
023	-	-	-	-	220	554	4162	3210	1611	2265
024	-	-	-	-	-	-	-	-	-	3
025	-	-	-	-	-	-	-	-	-	643
026	-	-	-	-	-	-	-	-	-	-
027	-	-	-	-	-	-	-	-	-	-
028	1551	1495	5440	10793	18594	9166	6066	1801	273	219
029	2489	3333	24419	102889	335132	230751	182529	68711	13044	12651

TABEL 11.02- INDELING VAN DE BEDRIJVEN NAAR DE GROOTTEKLASSEN EN
 BELANGRIJKHEID VAN DE VEESTAPEL :
 KOEIEN OM GEZOOGD TE WORDEN (AFGEDANKTE INBEGREPEN)

KATEGORIE(EN) : 1 + 2 + 3 + 4 + 5

NIVEAU : RIJK

BELANGRIJKHEIDSKLASSEN VAN DE HIERBOVEN VERMELDE VEESTAPEL	EENHEDEN	REF. NR.	GROOTTEKLASSEN O.C.G.	
			TOTAAL	ZONDER TEELT
1 DIER	DIEREN	001	1954	5
2 DIEREN	DIEREN	002	3882	8
3 DIEREN	DIEREN	003	3867	6
4 DIEREN	DIEREN	004	4580	-
5 DIEREN	DIEREN	005	4310	5
VAN 6 TOT 9 DIEREN	BEDRIJVEN DIEREN	006 007	2198 15908	1 7
VAN 10 TOT 14 DIEREN	BEDRIJVEN DIEREN	008 009	1770 20305	- -
VAN 15 TOT 19 DIEREN	BEDRIJVEN DIEREN	010 011	941 15478	- -
VAN 20 TOT 29 DIEREN	BEDRIJVEN DIEREN	012 013	1097 25455	1 20
VAN 30 TOT 39 DIEREN	BEDRIJVEN DIEREN	014 015	470 15538	- -
VAN 40 TOT 49 DIEREN	BEDRIJVEN DIEREN	016 017	244 10469	- -
VAN 50 TOT 59 DIEREN	BEDRIJVEN DIEREN	018 019	102 5370	- -
VAN 60 TOT 99 DIEREN	BEDRIJVEN DIEREN	020 021	120 8260	- -
VAN 100 TOT 199 DIEREN	BEDRIJVEN DIEREN	022 023	15 1863	- -
VAN 200 TOT 299 DIEREN	BEDRIJVEN DIEREN	024 025	- -	- -
VAN 300 DIEREN EN MEER	BEDRIJVEN DIEREN	026 027	- -	- -
TOTAAL	BEDRIJVEN DIEREN	028 029	14148 137239	14 51

TABEL 11.02- INDELING VAN DE BEDRIJVEN NAAR DE GROOTTEKLASSEN EN
BELANGRIJKHEID VAN DE VEESTAPEL :
KOEIEN OM GEZOOGD TE WORDEN (AFGEDANKTE INBEGREPEN)

KATEGORIE(EN) : 1 + 2 + 3 + 4 + 5

NIVEAU : RIJK

REF. NR.	GROOTTEKLASSEN NAAR DE OPPERVLAKTE CULTUURGROND									
	0,01 < 1 HA	1 < 2 HA	2 < 5 HA	5 < 10 HA	10 < 20 HA	20 < 30 HA	30 < 50 HA	50 < 80 HA	80 < 100 HA	100 EN + HA
001	358	291	408	323	291	156	91	23	5	3
002	322	414	938	750	770	376	186	92	18	8
003	75	177	921	1008	768	438	333	111	12	18
004	44	100	896	1196	1132	580	472	120	24	16
005	10	65	565	1035	1225	610	505	235	40	15
006	4	22	193	500	680	342	297	125	17	17
007	27	150	1362	3587	4913	2511	2181	915	128	127
008	2	2	40	222	586	343	345	170	41	19
009	20	23	449	2502	6764	3934	3981	1923	478	231
010	1	2	6	38	270	241	245	93	30	15
011	15	36	97	612	4402	4010	4025	1529	496	256
012	-	-	2	25	156	277	365	179	41	51
013	-	-	46	553	3518	6402	8489	4260	951	1216
014	-	-	-	3	40	89	171	93	32	42
015	-	-	-	90	1292	2917	5648	3123	1062	1406
016	-	-	-	1	6	22	65	78	21	31
017	-	-	-	42	263	937	3663	3331	904	1329
018	-	-	-	1	1	7	31	35	11	16
019	-	-	-	51	50	366	1611	1874	577	841
020	-	-	-	-	1	5	30	46	18	20
021	-	-	-	-	60	352	1956	3169	1290	1433
022	-	-	-	-	2	-	2	3	1	7
023	-	-	-	-	220	-	210	410	142	881
024	-	-	-	-	-	-	-	-	-	-
025	-	-	-	-	-	-	-	-	-	-
026	-	-	-	-	-	-	-	-	-	-
027	-	-	-	-	-	-	-	-	-	-
028	564	621	1762	2330	3202	2083	2085	1005	244	238
029	871	1256	5682	11749	25668	23589	33351	21115	6127	7780

TABEL 11.03- INDELING VAN DE BEDRIJVEN NAAR DE GROOTTEKLASSEN EN
BELANGRIJKHEID VAN DE VEESTAPEL :
TOTAAL DER RUNDEREN

KATEGORIE(EN) : 1 + 2 + 3 + 4 + 5

NIVEAU : RIJK

BELANGRIJKHEIDSKLASSEN VAN DE HIERBOVEN VERMELDE VEESTAPEL	EENHEDEN	REF. NR.	GROOTTEKLASSEN O.C.G.	
			TOTAAL	ZONDER TEELT
1 DIER	DIEREN	001	1386	15
2 DIEREN	DIEREN	002	7040	38
3 DIEREN	DIEREN	003	8031	27
4 DIEREN	DIEREN	004	10204	52
5 DIEREN	DIEREN	005	9340	60
VAN 6 TOT 9 DIEREN	BEDRIJVEN	006	6167	17
	DIEREN	007	45414	126
VAN 10 TOT 14 DIEREN	BEDRIJVEN	008	6561	8
	DIEREN	009	78032	92
VAN 15 TOT 19 DIEREN	BEDRIJVEN	010	5725	6
	DIEREN	011	96915	99
VAN 20 TOT 29 DIEREN	BEDRIJVEN	012	10177	8
	DIEREN	013	247181	184
VAN 30 TOT 39 DIEREN	BEDRIJVEN	014	8746	4
	DIEREN	015	299197	138
VAN 40 TOT 49 DIEREN	BEDRIJVEN	016	7303	11
	DIEREN	017	322477	499
VAN 50 TOT 59 DIEREN	BEDRIJVEN	018	5714	4
	DIEREN	019	309483	216
VAN 60 TOT 99 DIEREN	BEDRIJVEN	020	12186	17
	DIEREN	021	917208	1297
VAN 100 TOT 199 DIEREN	BEDRIJVEN	022	4406	39
	DIEREN	023	554751	5622
VAN 200 TOT 299 DIEREN	BEDRIJVEN	024	307	22
	DIEREN	025	71275	5021
VAN 300 DIEREN EN MEER	BEDRIJVEN	026	121	28
	DIEREN	027	75659	28704
TOTAAL	BEDRIJVEN	028	79415	232
	DIEREN	029	3053593	42190

TABEL 11.03- INDELING VAN DE BEDRIJVEN NAAR DE GROOTTEKLASSEN EN
BELANGRIJKHEID VAN DE VEESTAPEL :
TOTAAL DER RUNDEREN

KATEGORIE(EN) : 1 + 2 + 3 + 4 + 5

NIVEAU : RIJK

REF. NR.	GROOTTEKLASSEN NAAR DE OPPERVLAKTE CULTUURGROND									
	0,01 < 1 HA	1 < 2 HA	2 < 5 HA	5 < 10 HA	10 < 20 HA	20 < 30 HA	30 < 50 HA	50 < 80 HA	80 < 100 HA	100 EN + HA
001	774	288	192	75	24	10	6	1	1	-
002	3636	1678	1134	328	162	34	20	8	-	2
003	3144	2310	1737	528	189	57	21	12	3	3
004	2836	2712	3184	944	316	76	44	32	4	4
005	1435	2455	3620	1145	440	90	50	30	10	5
006	405	829	3064	1310	371	91	52	22	3	3
007	2770	5780	22702	9921	2835	659	404	171	21	25
008	84	248	2597	2578	802	138	72	22	6	6
009	944	2813	30280	31196	9765	1660	877	262	70	73
010	14	71	1113	2949	1246	199	83	27	5	12
011	234	1159	18475	50039	21380	3411	1372	461	84	201
012	18	48	650	4349	4098	654	249	69	18	16
013	397	1086	14850	103797	101899	16346	6120	1681	442	379
014	6	14	144	1883	5106	1108	361	82	21	17
015	199	463	4728	63029	175490	38500	12498	2849	732	571
016	5	3	29	662	4217	1637	583	127	15	14
017	218	129	1236	28722	185974	72801	25967	5653	657	621
018	3	2	13	231	2854	1733	712	126	20	16
019	158	108	694	12345	153886	94452	38800	6861	1092	871
020	17	8	20	151	3135	4411	3445	786	109	87
021	1308	667	1542	10575	223895	328756	269969	63736	8587	6876
022	14	10	19	43	264	729	1744	1138	214	192
023	1937	1390	2626	5798	31286	85507	212605	150511	30087	27382
024	12	6	9	8	23	17	36	65	49	60
025	2729	1353	2122	1822	5474	3793	8258	14685	11908	14110
026	14	7	18	11	4	3	7	5	3	21
027	7367	4840	8450	5428	2250	1173	6409	1880	1154	8004
028	5228	4312	10534	15055	22455	10803	7388	2492	468	448
029	30086	29231	117572	325692	915265	647325	583420	248833	54852	59127

TABEL 11.04- INDELING VAN DE BEDRIJVEN NAAR DE GROOTTEKLASSEN EN
 BELANGRIJKHEID VAN DE VEESTAPEL :
 RUNDEREN VAN DE BEDRIJVEN DIE GEEN KOEIEN VOOR DE
 MELKGIFTE HEBBEN

KATEGORIE(EN) : 1 + 2 + 3 + 4 + 5

NIVEAU : RIJK

BELANGRIJKHEIDSKLASSEN VAN DE HIERBOVEN VERMELENDE VEESTAPEL	EENHEDEN	REF. NR.	GROOTTEKLASSEN O.C.G.	
			TOTAAL	ZONDER TEELT
1 DIER	DIEREN	001	1035	12
2 DIEREN	DIEREN	002	5442	32
3 DIEREN	DIEREN	003	5235	21
4 DIEREN	DIEREN	004	6672	44
5 DIEREN	DIEREN	005	5470	55
VAN 6 TOT 9 DIEREN	BEDRIJVEN DIEREN	006 007	3200 23289	15 110
VAN 10 TOT 14 DIEREN	BEDRIJVEN DIEREN	008 009	2589 30421	6 71
VAN 15 TOT 19 DIEREN	BEDRIJVEN DIEREN	010 011	1865 31226	5 84
VAN 20 TOT 29 DIEREN	BEDRIJVEN DIEREN	012 013	2435 58247	7 163
VAN 30 TOT 39 DIEREN	BEDRIJVEN DIEREN	014 015	1521 51342	4 138
VAN 40 TOT 49 DIEREN	BEDRIJVEN DIEREN	016 017	1043 45752	11 499
VAN 50 TOT 59 DIEREN	BEDRIJVEN DIEREN	018 019	688 37051	3 163
VAN 60 TOT 99 DIEREN	BEDRIJVEN DIEREN	020 021	1430 107385	17 1297
VAN 100 TOT 199 DIEREN	BEDRIJVEN DIEREN	022 023	732 95947	39 5622
VAN 200 TOT 299 DIEREN	BEDRIJVEN DIEREN	024 025	119 27803	22 5021
VAN 300 DIEREN EN MEER	BEDRIJVEN DIEREN	026 027	93 61725	27 28254
TOTAAL	BEDRIJVEN DIEREN	028 029	23978 594042	213 41586

TABEL 11.04- INDELING VAN DE BEDRIJVEN NAAR DE GROOTTEKLASSEN EN
BELANGRIJKHEID VAN DE VEESTAPEL :
RUNDEN VAN DE BEDRIJVEN DIE GEEN KOEIEN VOOR DE
MELKGIFTE HEBBEN

KATEGORIE(EN) : 1 + 2 + 3 + 4 + 5

NIVEAU : RIJK

REF. NR.	GROOTTEKLASSEN NAAR DE OPPELVLAKE CULTUURGROND									
	0,01 < 1 HA	1 < 2 HA	2 < 5 HA	5 < 10 HA	10 < 20 HA	20 < 30 HA	30 < 50 HA	50 < 80 HA	80 < 100 HA	100 EN + HA
001	563	218	146	62	21	5	6	1	1	-
002	2740	1284	894	290	142	30	20	8	-	2
003	1998	1467	1101	405	162	48	15	12	3	3
004	1920	1748	1896	660	256	72	40	26	4	4
005	920	1445	1915	655	325	70	40	30	10	5
006	266	465	1368	683	260	69	47	21	3	3
007	1825	3233	10027	5063	1952	506	365	162	21	25
008	59	142	1012	794	395	101	49	19	6	6
009	676	1597	11762	9425	4741	1194	588	224	70	73
010	10	54	432	715	446	109	56	23	4	11
011	167	882	7128	12010	7534	1853	924	392	68	184
012	11	38	301	790	816	235	152	55	14	16
013	246	861	6881	18618	19892	5840	3685	1344	338	379
014	5	10	76	327	647	216	141	62	16	17
015	161	330	2479	10939	21904	7346	4786	2130	558	571
016	5	2	17	142	397	227	144	74	11	13
017	218	84	727	6170	17273	10056	6396	3278	477	574
018	3	2	11	65	228	179	118	50	16	13
019	158	108	587	3450	12232	9681	6364	2733	876	699
020	16	6	17	59	308	339	360	189	56	63
021	1228	517	1300	4211	22217	25330	27437	14682	4285	4881
022	13	10	17	32	72	86	186	157	49	71
023	1779	1390	2293	4165	9163	10788	23663	20621	6804	9659
024	12	6	9	7	14	5	5	16	15	8
025	2729	1353	2122	1619	3395	1128	1221	3568	3812	1835
026	14	7	17	10	3	3	5	3	-	4
027	7367	4840	8006	5099	1887	1173	2188	1193	-	1718
028	3677	2817	5094	4262	3861	1637	1302	691	195	229
029	24695	21357	59264	82841	123096	75120	77738	50406	17327	20612

TABEL 11.05- INDELING VAN DE BEDRIJVEN NAAR DE GROOTTEKLASSEN EN
BELANGRIJKHEID VAN DE VEESTAPEL :
ZEUGEN

KATEGORIE(EN) : 1 + 2 + 3 + 4 + 5

NIVEAU : RIJK

BELANGRIJKHEIDSKLASSEN VAN DE HIERBOVEN VERMELDE VEESTAPEL	EENHEDEN	REF. NR.	GROOTTEKLASSEN O.C.G.	
			TOTAAL	ZONDER TEELT
1 DIER	DIEREN	001	1277	6
2 DIEREN	DIEREN	002	3378	40
3 DIEREN	DIEREN	003	4506	51
4 DIEREN	DIEREN	004	6012	56
VAN 5 TOT 9 DIEREN	BEDRIJVEN DIEREN	005 006	5325 35131	39 248
VAN 10 TOT 15 DIEREN	BEDRIJVEN DIEREN	007 008	4379 53911	22 271
VAN 16 TOT 19 DIEREN	BEDRIJVEN DIEREN	009 010	1849 32157	18 308
VAN 20 TOT 49 DIEREN	BEDRIJVEN DIEREN	011 012	7515 228796	66 2042
VAN 50 TOT 99 DIEREN	BEDRIJVEN DIEREN	013 014	2435 161979	50 3418
VAN 100 TOT 199 DIEREN	BEDRIJVEN DIEREN	015 016	627 80332	31 4371
VAN 200 DIEREN EN MEER	BEDRIJVEN DIEREN	017 018	106 36189	11 4108
TOTAAL	BEDRIJVEN DIEREN	019 020	28207 643668	294 14919

TABEL 11.05- INDELING VAN DE BEDRIJVEN NAAR DE GROOTTEKLASSEN EN
BELANGRIJKHEID VAN DE VEESTAPEL :
ZEUGEN

KATEGORIE(EN) : 1 + 2 + 3 + 4 + 5

NIVEAU : RIJK

REF. NR.	GROOTTEKLASSEN NAAR DE OPPERVLAKTE CULTUURGROND									
	0,01 < 1 HA	1 < 2 HA	2 < 5 HA	5 < 10 HA	10 < 20 HA	20 < 30 HA	30 < 50 HA	50 < 80 HA	80 < 100 HA	100 EN + HA
001	159	102	196	230	304	149	100	27	2	2
002	412	218	520	650	770	372	284	94	6	12
003	396	243	666	942	1236	483	324	126	21	18
004	460	268	820	1336	1588	712	532	196	28	16
005	224	159	568	1277	1651	696	498	152	37	24
006	1381	1032	3674	8507	11092	4623	3200	997	239	138
007	88	87	327	1023	1693	648	378	93	10	10
008	1089	1063	3939	12515	20918	8041	4673	1150	129	123
009	26	27	128	377	741	335	145	43	4	5
010	451	467	2237	6556	12898	5805	2513	764	71	87
011	162	148	381	1395	3236	1319	601	159	24	24
012	4846	4858	11906	41669	98809	40306	18135	4811	684	730
013	76	88	209	469	981	373	144	29	7	9
014	5353	6197	14377	31178	64423	24589	9482	1972	432	558
015	26	40	77	145	186	62	25	11	2	2
016	3367	5435	9913	18743	23367	10172	2949	1473	272	270
017	6	9	25	18	22	10	2	-	1	2
018	2139	2030	7977	5748	8397	3730	941	-	454	665
019	1220	917	2598	5907	10008	4137	2276	652	104	94
020	20053	21913	56225	128074	243802	98982	43133	11610	2338	2619

TABEL 11.06- INDELING VAN DE BEDRIJVEN NAAR DE GROOTTEKLASSEN EN
 BELANGRIJKHEID VAN DE VEESTAPEL :
 MESTVARKENS (AFGEDANKTE BEREN EN ZEUGEN INBEGREPEN)
 MET EEN LEVEND GEWICHT VAN 50 KG EN MEER

KATEGORIE(EN) : 1 + 2 + 3 + 4 + 5

NIVEAU : RIJK

BELANGRIJKHEIDSKLASSEN VAN DE HIERBOVEN VERMELDE VEESTAPEL	EENHEDEN	REF. NR.	GROOTTEKLASSEN O.C.G.	
			TOTAAL	ZONDER TEELT
VAN 1 TOT 2 DIEREN	BEDRIJVEN	001	4344	21
	DIEREN	002	6726	31
VAN 3 TOT 9 DIEREN	BEDRIJVEN	003	2921	19
	DIEREN	004	14364	114
VAN 10 TOT 15 DIEREN	BEDRIJVEN	005	1054	28
	DIEREN	006	12466	356
VAN 16 TOT 19 DIEREN	BEDRIJVEN	007	301	8
	DIEREN	008	5232	139
VAN 20 TOT 49 DIEREN	BEDRIJVEN	009	2193	64
	DIEREN	010	69086	2000
VAN 50 TOT 99 DIEREN	BEDRIJVEN	011	2129	103
	DIEREN	012	147269	7344
VAN 100 TOT 199 DIEREN	BEDRIJVEN	013	2014	125
	DIEREN	014	274105	17061
VAN 200 TOT 399 DIEREN	BEDRIJVEN	015	1340	108
	DIEREN	016	358980	28744
VAN 400 TOT 499 DIEREN	BEDRIJVEN	017	296	38
	DIEREN	018	128055	16434
VAN 500 TOT 749 DIEREN	BEDRIJVEN	019	354	39
	DIEREN	020	208330	23032
VAN 750 TOT 999 DIEREN	BEDRIJVEN	021	141	25
	DIEREN	022	120252	21190
VAN 1000 TOT 1499 DIEREN	BEDRIJVEN	023	120	20
	DIEREN	024	137479	23110
VAN 1500 TOT 1999 DIEREN	BEDRIJVEN	025	26	4
	DIEREN	026	44260	6700
VAN 2000 TOT 2499 DIEREN	BEDRIJVEN	027	18	3
	DIEREN	028	39257	6323
VAN 2500 DIEREN EN MEER	BEDRIJVEN	029	29	7
	DIEREN	030	108050	26931
TOTAAL	BEDRIJVEN	031	17280	612
	DIEREN	032	1673913	179509

TABEL 11.06- INDELING VAN DE BEDRIJVEN NAAR DE GROOTTEKLASSEN EN
 BELANGRIJKHEID VAN DE VEESTAPEL :
 MESTVARKENS (AFGEDANKTE BEREN EN ZEUGEN INBEGREPEN)
 MET EEN LEVEND GEWICHT VAN 50 KG EN MEER

KATEGORIE(EN) : 1 + 2 + 3 + 4 + 5

NIVEAU : RIJK

REF. NR.	GROOTTEKLASSEN NAAR DE OPPERVLAKTE CULTUURGPOND									
	0,01 < 1 HA	1 < 2 HA	2 < 5 HA	5 < 10 HA	10 < 20 HA	20 < 30 HA	30 < 50 HA	50 < 80 HA	80 < 100 HA	100 EN + HA
001	450	269	595	846	1141	543	344	112	12	11
002	657	413	919	1333	1762	840	556	180	18	19
003	156	117	321	556	910	420	282	115	10	15
004	728	554	1585	2759	4508	2066	1369	565	50	66
005	61	53	102	229	348	123	60	20	3	7
006	732	610	1192	2714	4113	1440	950	248	37	74
007	23	17	37	72	81	42	12	8	-	1
008	408	302	637	1238	1411	737	210	132	-	18
009	140	65	249	450	794	275	96	31	3	6
010	4433	2715	7678	14179	25205	8503	3205	923	85	160
011	153	81	201	468	736	247	104	26	6	4
012	10785	5599	13665	32569	50836	17012	7046	1785	388	240
013	150	116	238	417	653	220	68	12	6	9
014	20771	16076	32633	56505	89035	28776	9667	1601	787	1193
015	128	102	159	314	347	130	42	5	2	3
016	34970	28062	43199	83448	91519	35203	11244	1305	456	830
017	32	24	39	64	69	19	7	2	-	2
018	13771	10506	16602	27710	30066	8272	2924	890	-	880
019	38	34	43	76	87	22	10	4	-	1
020	22197	20290	25218	43810	51626	13362	6049	2240	-	506
021	18	11	26	23	26	7	1	-	3	1
022	15289	9453	22489	19732	21950	5754	980	-	2560	855
023	10	11	26	22	22	5	3	1	-	-
024	10909	12693	30280	25489	24818	5490	3610	1080	-	-
025	3	2	6	7	3	-	1	-	-	-
026	5417	3180	10268	12055	5140	-	1500	-	-	-
027	4	2	4	2	1	-	1	-	-	1
028	8395	4420	8883	4566	2220	-	2200	-	-	2250
029	2	4	3	5	3	4	1	-	-	-
030	5615	15335	10246	14200	16740	13983	5000	-	-	-
031	1368	928	2049	3551	5221	2057	1052	336	45	61
032	155077	130208	225494	342307	420949	141438	56510	10949	4381	7091

TABEL 11.07- INDELING VAN DE BEDRIJVEN NAAR DE GROOTTEKLASSEN EN
BELANGRIJKHEID VAN DE VEESTAPEL :
TOTAAL DER VARKENS

KATEGORIE(EN) : 1 + 2 + 3 + 4 + 5

NIVEAU : RIJK

BELANGRIJKHEIDSKLASSEN VAN DE HIERBOVEN VERMELDE VEESTAPEL	EENHEDEN	REF. NR.	GROOTTEKLASSEN O.C.G.	
			TOTAAL	ZONDER TEELT
VAN 1 TOT 2 DIEREN	BEDRIJVEN DIEREN	001	5672	19
		002	9465	31
VAN 3 TOT 9 DIEREN	BEDRIJVEN DIEREN	003	5793	38
		004	29052	195
VAN 10 TOT 15 DIEREN	BEDRIJVEN DIEREN	005	2644	25
		006	32571	312
VAN 16 TOT 19 DIEREN	BEDRIJVEN DIEREN	007	1346	16
		008	23460	278
VAN 20 TOT 49 DIEREN	BEDRIJVEN DIEREN	009	7271	83
		010	238913	2642
VAN 50 TOT 99 DIEREN	BEDRIJVEN DIEREN	011	6560	117
		012	465253	8430
VAN 100 TOT 199 DIEREN	BEDRIJVEN DIEREN	013	5550	166
		014	777759	23259
VAN 200 TOT 399 DIEREN	BEDRIJVEN DIEREN	015	3869	193
		016	1072580	53672
VAN 400 TOT 499 DIEREN	BEDRIJVEN DIEREN	017	865	46
		018	382586	20276
VAN 500 TOT 749 DIEREN	BEDRIJVEN DIEREN	019	1133	75
		020	679816	44859
VAN 750 TOT 999 DIEREN	BEDRIJVEN DIEREN	021	493	46
		022	423722	39653
VAN 1000 TOT 1999 DIEREN	BEDRIJVEN DIEREN	023	452	74
		024	588534	96310
VAN 2000 TOT 2999 DIEREN	BEDRIJVEN DIEREN	025	76	17
		026	176000	39515
VAN 3000 DIEREN EN MEER	BEDRIJVEN DIEREN	027	54	7
		028	272825	45730
TOTAAL	BEDRIJVEN DIEREN	029	41778	922
		030	5172536	375162

TABEL 11.07- INDELING VAN DE BEDRIJVEN NAAR DE GROOTTEKLASSEN EN
BELANGRIJKHEID VAN DE VEESTAPEL :
TOTAAL DER VARKENS

KATEGORIE(EN) : 1 + 2 + 3 + 4 + 5

NIVEAU : RIJK

REF. NR.	GROOTTEKLASSEN NAAR DE OPPERVLAKTE CULTUURGROND									
	0,01 < 1 HA	1 < 2 HA	2 < 5 HA	5 < 10 HA	10 < 20 HA	20 < 30 HA	30 < 50 HA	50 < 80 HA	80 < 100 HA	100 EN + HA
001	932	535	947	1030	1149	533	380	118	14	15
002	1441	850	1542	1750	1975	939	672	213	25	27
003	536	347	785	1036	1383	764	621	215	36	32
004	2518	1681	3791	5257	7053	3904	3168	1137	182	166
005	191	143	350	531	736	300	263	84	8	13
006	2323	1728	4303	6660	9105	3691	3178	1020	98	153
007	78	50	173	323	363	154	129	43	12	5
008	1364	871	3013	5614	6340	2682	2259	745	207	87
009	281	188	746	1635	2455	1000	630	202	24	27
010	8686	6171	23724	53893	81608	33842	20236	6510	754	847
011	251	143	454	1298	2534	1055	514	150	24	20
012	18105	10261	31901	91246	179854	75278	36538	10653	1541	1446
013	235	150	406	1116	2157	818	366	88	16	12
014	33133	21029	56459	156283	301677	115120	54602	12165	2260	1772
015	249	175	362	787	1390	493	171	32	2	15
016	68073	48787	101775	218335	384987	136560	46550	8768	513	4560
017	77	56	85	176	286	102	30	6	-	1
018	33620	24419	37208	78010	127001	45679	13295	2671	-	407
019	88	90	146	245	324	117	34	6	5	3
020	53566	53088	87104	147046	194765	70250	20841	3601	2870	1826
021	51	45	55	110	130	35	12	3	4	2
022	43054	39517	47484	94847	112019	29596	10052	2421	3420	1659
023	38	43	71	81	90	36	11	5	2	1
024	50495	54278	91083	106468	117031	47911	12824	7230	3497	1407
025	4	6	15	17	10	4	2	1	-	-
026	9763	12535	35471	39231	23017	9800	4198	2470	-	-
027	5	6	11	11	7	3	3	-	-	1
028	18741	33093	46658	43026	45068	22658	14404	-	-	3447
029	3016	1977	4606	8396	13014	5414	3166	953	147	147
030	344882	308308	571516	1047666	1591500	597910	242817	59604	15367	17804

TABEL 11.08- INDELING VAN DE BEDRIJVEN NAAR DE GROOTTEKLASSEN EN
 BELANGRIJKHEID VAN DE VEESTAPEL :
 LEGHENNEN (AFGEDANKTE INBEGREPEN)
 AL OF NIET OP OUDERDOM VAN DE LEG
 KATEGORIE(EN) : 1 + 2 + 3 + 4 + 5 NIVEAU : RIJK

BELANGRIJKHEIDSKLASSEN VAN DE HIERBOVEN VERMELDE VEESTAPEL	EENHEDEN	REF. NR.	GROOTTEKLASSEN O.C.G.	
			TOTAAL	ZONDER TEELT
VAN 1 TOT 9 DIEREN	BEDRIJVEN	001	6606	50
	DIEREN	002	47951	266
VAN 10 TOT 49 DIEREN	BEDRIJVEN	003	17479	64
	DIEREN	004	268378	1008
VAN 50 TOT 99 DIEREN	BEDRIJVEN	005	751	6
	DIEREN	006	44515	325
VAN 100 TOT 499 DIEREN	BEDRIJVEN	007	512	36
	DIEREN	008	95359	8250
VAN 500 TOT 999 DIEREN	BEDRIJVEN	009	129	17
	DIEREN	010	83353	11208
VAN 1000 TOT 2999 DIEREN	BEDRIJVEN	011	326	60
	DIEREN	012	605101	114350
VAN 3000 TOT 4999 DIEREN	BEDRIJVEN	013	341	81
	DIEREN	014	1290956	309040
VAN 5000 TOT 9999 DIEREN	BEDRIJVEN	015	465	124
	DIEREN	016	3092188	841354
VAN 10000 TOT 14999 DIEREN	BEDRIJVEN	017	202	60
	DIEREN	018	2288005	682223
VAN 15000 TOT 19999 DIEREN	BEDRIJVEN	019	77	32
	DIEREN	020	1290790	546773
VAN 20000 TOT 24999 DIEREN	BEDRIJVEN	021	54	22
	DIEREN	022	1172266	484066
VAN 25000 TOT 29999 DIEREN	BEDRIJVEN	023	19	8
	DIEREN	024	493539	209019
VAN 30000 TOT 49999 DIEREN	BEDRIJVEN	025	27	10
	DIEREN	026	1009600	388600
VAN 50000 DIEREN EN MEER	BEDRIJVEN	027	14	4
	DIEREN	028	1031000	310000
TOTAAL	BEDRIJVEN	029	29002	574
	DIEREN	030	12813001	3906482

TABEL 11.08- INDELING VAN DE BEDRIJVEN NAAR DE GROOTTEKLASSEN EN
 BELANGRIJKHEID VAN DE VEESTAPEL :
 LEGHENNEN (AFGEDANKTE INBEGREPEN)
 AL OF NIET OP OUDERDOM VAN DE LEG

KATEGORIE(EN) : 1 + 2 + 3 + 4 + 5

NIVEAU : RIJK

REF. NR.	GROOTTEKLASSEN NAAR DE OPPERVLAKTE CULTUURGROND									
	0,01 < 1 HA	1 < 2 HA	2 < 5 HA	5 < 10 HA	10 < 20 HA	20 < 30 HA	30 < 50 HA	50 < 80 HA	80 < 100 HA	100 EN + HA
001	1765	762	1265	1326	1661	811	666	217	45	38
002	9520	4146	7053	7426	9487	4593	3781	1226	246	207
003	2057	1034	1967	2573	4118	2473	2141	766	148	138
004	30353	15153	29581	40079	63185	38356	33829	12235	2375	2224
005	66	41	83	135	198	102	67	40	3	10
006	3885	2497	4985	8204	11712	5999	3779	2335	162	632
007	57	33	59	99	127	47	30	17	2	5
008	11920	7230	9573	17680	23218	8083	4815	3220	200	1170
009	27	7	21	21	23	9	3	1	-	-
010	17660	4676	12910	14729	14620	5300	1600	650	-	-
011	66	28	48	52	52	13	4	3	-	-
012	123014	51270	86994	97945	95230	23598	8100	4600	-	-
013	59	21	44	66	59	8	2	1	-	-
014	219974	78700	158975	259007	224260	31800	6000	3200	-	-
015	87	32	55	79	70	12	5	1	-	-
016	586192	210200	374678	518204	450560	72000	33000	6000	-	-
017	26	23	34	22	26	7	2	1	1	-
018	293540	255200	398410	244402	292380	77000	23850	10000	11000	-
019	8	12	13	9	3	-	-	-	-	-
020	126000	202417	215000	153600	47000	-	-	-	-	-
021	6	8	5	5	7	1	-	-	-	-
022	128000	166000	107500	113100	149600	24000	-	-	-	-
023	2	5	1	-	3	-	-	-	-	-
024	51000	128520	25000	-	80000	-	-	-	-	-
025	5	2	7	3	-	-	-	-	-	-
026	204000	74000	236000	107000	-	-	-	-	-	-
027	1	2	3	2	1	1	-	-	-	-
028	91000	109000	202000	133000	132000	54000	-	-	-	-
029	4232	2010	3605	4392	6348	3484	2920	1047	199	191
030	1896058	1309009	1868659	1714376	1593252	344729	118754	43466	13983	4233

TABEL 11.09- INDELING VAN DE BEDRIJVEN NAAR DE GROOTTEKLASSEN EN
 BELANGRIJKHEID VAN DE VEESTAPEL :
 VLEESKIPPEN (UITGEZONDERD EENDAGSKUIKENS)

KATEGORIE(EN) : 1 + 2 + 3 + 4 + 5

NIVEAU : RIJK

BELANGRIJKHEIDSKLASSEN VAN DE HIERBOVEN VERMELDE VEESTAPEL	EENHEDEN	REF. NR.	GROOTTEKLASSEN O.C.G.	
			TOTAAL	ZONDER TEELT
VAN 1 TOT 99 DIEREN	BEDRIJVEN	001	2862	13
	DIEREN	002	57280	347
VAN 100 TOT 499 DIEREN	BEDRIJVEN	003	120	13
	DIEREN	004	22744	3675
VAN 500 TOT 999 DIEREN	BEDRIJVEN	005	57	11
	DIEREN	006	34575	7025
VAN 1000 TOT 2999 DIEREN	BEDRIJVEN	007	255	52
	DIEREN	008	453293	89380
VAN 3000 TOT 4999 DIEREN	BEDRIJVEN	009	192	47
	DIEREN	010	706800	171650
VAN 5000 TOT 9999 DIEREN	BEDRIJVEN	011	286	60
	DIEREN	012	1885346	382000
VAN 10000 TOT 14999 DIEREN	BEDRIJVEN	013	135	25
	DIEREN	014	1490100	279800
VAN 15000 TOT 19999 DIEREN	BEDRIJVEN	015	76	14
	DIEREN	016	1248500	226000
VAN 20000 TOT 24999 DIEREN	BEDRIJVEN	017	41	13
	DIEREN	018	867880	279000
VAN 25000 TOT 29999 DIEREN	BEDRIJVEN	019	13	8
	DIEREN	020	343000	210000
VAN 30000 TOT 49999 DIEREN	BEDRIJVEN	021	34	9
	DIEREN	022	1220500	312000
VAN 50000 TOT 99999 DIEREN	BEDRIJVEN	023	16	7
	DIEREN	024	983000	428000
VAN 100000 DIEREN EN MEER	BEDRIJVEN	025	4	4
	DIEREN	026	520000	520000
TOTAAL	BEDRIJVEN	027	4091	276
	DIEREN	028	9833018	2908877

TABEL 11.09- INDELING VAN DE BEDRIJVEN NAAR DE GROOTTEKLASSEN EN
BELANGRIJKHEID VAN DE VEESTAPEL :
VLEESKIPPEN (UITGEZONDERD EENDAGSKUIKENS)

KATEGORIE(EN) : 1 + 2 + 3 + 4 + 5

NIVEAU : RIJK

REF. NR.	GROOTTEKLASSEN NAAR DE OPPERVLAKTE CULTUURGROND									
	0,01 < 1 HA	1 < 2 HA	2 < 5 HA	5 < 10 HA	10 < 20 HA	20 < 30 HA	30 < 50 HA	50 < 80 HA	80 < 100 HA	100 EN + HA
001	316	146	226	293	570	483	522	200	47	46
002	6246	2661	4332	5431	10989	9563	10580	4888	1045	1198
003	25	3	11	18	14	12	16	7	-	1
004	6055	400	2495	3029	2390	1420	2360	800	-	100
005	19	5	6	6	2	4	1	1	-	-
006	11370	3400	3400	5100	1100	2180	500	500	-	-
007	62	20	40	42	32	7	-	-	-	-
008	107873	40070	67250	76120	60000	12600	-	-	-	-
009	45	8	35	24	27	5	1	-	-	-
010	172400	27600	122800	87950	101900	19500	3000	-	-	-
011	59	24	40	49	43	7	2	1	-	1
012	367900	173400	266040	327106	295900	46500	11000	8500	-	7000
013	26	9	24	25	22	3	1	-	-	-
014	284500	94500	264700	284900	233200	38500	10000	-	-	-
015	19	13	13	10	6	1	-	-	-	-
016	317000	218000	216500	161000	95000	15000	-	-	-	-
017	5	6	4	7	4	1	1	-	-	-
018	107000	127880	85000	140000	86000	23000	20000	-	-	-
019	2	-	3	-	-	-	-	-	-	-
020	57000	-	76000	-	-	-	-	-	-	-
021	8	4	6	5	2	-	-	-	-	-
022	313500	156000	197000	172000	70000	-	-	-	-	-
023	2	5	2	-	-	-	-	-	-	-
024	140000	280000	135000	-	-	-	-	-	-	-
025	-	-	-	-	-	-	-	-	-	-
026	-	-	-	-	-	-	-	-	-	-
027	588	243	410	481	722	523	544	209	47	46
028	1890844	1123911	1440517	1262636	956479	168263	57460	14688	1045	8296

TABEL 11.10- RELATIE TUSSEN HET TOTAAL VAN DE RUNDEREN, DE OPPER-
VLAKTE CULTUURGROND (OCG) EN DE OPPERVLAKTE BEZET
MET WEIDEN EN GRASLAND, WORTEL- EN KNOLGEWASSEN EN
GROENVOEDERGEWASSEN (XXX)

KATEGORIE(EN) : 1 + 2 + 3 + 4 + 5

NIVEAU : RIJK

INDELING NAAR DE BELANGRIJKHEID VAN DE GEHOUDEN RUNDEREN	EENHEDEN	REF. NR.	GROOTTEKLASSEN O.C.G.	
			TOTAAL	ZONDER TEELT
VAN 1 TOT 5 DIEREN	BEDRIJVEN	001	11749	-
	OCG HA-A	002	32094 27	-
	XXX HA-A	003	16481 24	-
	RUNDEREN	004	35333	-
VAN 6 TOT 9 DIEREN	BEDRIJVEN	005	6119	-
	OCG HA-A	006	31175 06	-
	XXX HA-A	007	16118 22	-
	RUNDEREN	008	45064	-
VAN 10 TOT 14 DIEREN	BEDRIJVEN	009	6529	-
	OCG HA-A	010	46054 62	-
	XXX HA-A	011	25088 70	-
	RUNDEREN	012	77665	-
VAN 15 TOT 19 DIEREN	BEDRIJVEN	013	5700	-
	OCG HA-A	014	53151 63	-
	XXX HA-A	015	28516 49	-
	RUNDEREN	016	96494	-
VAN 20 TOT 29 DIEREN	BEDRIJVEN	017	10158	-
	OCG HA-A	018	123064 45	-
	XXX HA-A	019	66847 35	-
	RUNDEREN	020	246741	-
VAN 30 TOT 39 DIEREN	BEDRIJVEN	021	8734	-
	OCG HA-A	022	135063 85	-
	XXX HA-A	023	77371 01	-
	RUNDEREN	024	298796	-
VAN 40 TOT 49 DIEREN	BEDRIJVEN	025	7290	-
	OCG HA-A	026	139250 52	-
	XXX HA-A	027	83094 64	-
	RUNDEREN	028	321882	-
VAN 50 TOT 59 DIEREN	BEDRIJVEN	029	5709	-
	OCG HA-A	030	124787 74	-
	XXX HA-A	031	79649 93	-
	RUNDEREN	032	309213	-
VAN 60 TOT 99 DIEREN	BEDRIJVEN	033	12162	-
	OCG HA-A	034	356510 48	-
	XXX HA-A	035	235982 11	-
	RUNDEREN	036	915402	-
VAN 100 DIEREN EN MEER	BEDRIJVEN	037	4735	-
	OCG HA-A	038	227964 65	-
	XXX HA-A	039	157713 32	-
	RUNDEREN	040	659579	-
TOTAAL	BEDRIJVEN	041	78885	-
	OCG HA-A	042	1269117 27	-
	XXX HA-A	043	786863 01	-
	RUNDEREN	044	3006169	-

TABEL 11.10- RELATIE TUSSEN HET TOTAAL VAN DE RUNDEREN, DE OPPERVLAKTE CULTUURGROND (OCG) EN DE OPPERVLAKTE BEZET MET WEIDEN EN GRASLAND, WORTEL- EN KNOLGEWASSEN EN GROENVOEDERGEWASSEN (XXX)

KATEGORIE(EN) : 1 + 2 + 3 + 4 + 5

NIVEAU : RIJK

REF. NR.	GROOTTEKLASSEN NAAR DE OPPERVLAKTE CULTUURGROND									
	0,01 < 1 HA	1 < 2 HA	2 < 5 HA	5 < 10 HA	10 < 20 HA	20 < 30 HA	30 < 50 HA	50 < 80 HA	80 < 100 HA	100 EN + HA
001	4567	3039	2827	653	313	81	39	21	5	4
002	3364 29	4159 61	8621 92	5884 60	4280 52	1934 74	1441 08	1349 97	432 77	624 77
003	2836 10	3327 64	5752 43	2734 43	1158 84	349 95	211 83	85 95	8 68	15 39
004	11661	9382	9785	2935	1073	263	128	74	18	14
005	402	828	3057	1303	360	91	50	22	3	3
006	319 34	1224 87	10059 57	8712 10	4737 89	2203 22	1953 43	1288 93	251 37	424 34
007	288 49	1063 63	7646 58	4737 07	1598 22	453 64	234 68	66 54	15 27	14 10
008	2750	5773	22649	9870	2757	659	389	171	21	25
009	83	247	2594	2571	796	136	71	20	6	5
010	60 81	381 71	9313 14	17486 49	10561 76	3184 90	2693 70	1276 01	540 70	555 40
011	57 50	348 68	7530 88	11418 36	4133 58	685 51	664 44	78 59	56 48	114 68
012	932	2803	30247	31118	9698	1637	864	237	70	59
013	13	71	1113	2947	1239	193	83	24	5	12
014	10 07	106 33	4275 58	21022 55	16317 53	4631 92	3045 64	1489 87	444 89	1807 45
015	9 37	99 82	3656 22	14788 61	7574 95	1350 65	637 14	171 17	28 89	199 67
016	217	1159	18475	50004	21264	3308	1372	410	84	201
017	18	48	648	4349	4095	651	247	68	18	16
018	13 20	71 19	2502 31	33386 20	54647 18	15390 66	9063 14	4099 49	1591 04	2300 04
019	12 95	67 20	2256 71	25414 70	30926 47	5229 04	1969 42	566 51	274 04	110 31
020	397	1086	14805	103797	101834	16273	6072	1656	442	379
021	5	14	143	1882	5105	1108	359	82	20	16
022	1 72	20 20	556 51	15313 42	71119 30	26188 41	13219 70	4955 32	1777 71	1911 56
023	1 69	19 63	527 25	12600 71	47673 80	11766 11	3603 18	748 62	226 54	203 48
024	163	463	4695	62993	175459	36500	12433	2849	702	539
025	4	3	28	662	4217	1637	583	127	15	14
026	2 20	3 53	110 37	5596 12	62363 71	38993 56	21525 06	7744 40	1315 94	1595 63
027	2 17	3 53	104 47	4910 24	47014 80	21368 12	7755 73	1603 63	159 15	172 80
028	170	129	1188	28722	185974	72801	25967	5653	657	621
029	3	2	13	231	2854	1733	711	126	20	16
030	1 12	2 72	44 53	1968 53	44155 43	41494 45	25556 68	7674 71	1810 73	2078 84
031	1 12	2 72	39 84	1747 67	36041 95	27208 15	12110 50	1965 71	264 63	267 64
032	158	108	694	12345	153886	94452	38746	6861	1092	871
033	15	8	20	150	3134	4411	3444	784	109	87
034	10 78	12 35	68 12	1242 49	50943 39	108130 27	128379 12	47099 53	9700 24	10924 19
035	9 07	12 17	58 37	1134 55	45054 00	84704 57	81380 61	19458 06	2361 51	1809 20
036	1134	667	1542	10514	223815	328756	269908	63603	8587	6876
037	34	22	43	62	291	749	1787	1208	266	273
038	17 55	30 66	140 14	457 46	4745 16	18843 77	70727 67	74314 37	23474 87	35213 00
039	17 11	29 92	128 37	408 45	4407 48	16931 85	57352 67	50553 64	13279 97	14603 88
040	10700	6683	12672	13048	39010	90473	227272	167076	43149	49496
041	5144	4282	10486	15010	22404	10790	7374	2482	467	446
042	3801 08	6013 17	35692 19	111069 96	323871 67	280995 90	277605 22	151292 60	41340 26	57435 22
043	3235 57	4974 94	27701 12	79894 79	225584 09	170047 57	165920 20	75318 42	16675 16	17511 15
044	28282	28253	116752	325346	914770	647122	583151	248590	54822	59081

TABEL 11.11- RELATIE TUSSEN HET TOTAAL VAN DE RUNDEREN EN
HET AANTAL KOEIEN VOOR DE MELKGIFTE

KATEGORIE(EN) : 1 + 2 + 3 + 4 + 5

NIVEAU : RIJK

BEDRIJVEN - MET RUNDEREN - VOLGENS BELANGRIJKHEIDSKLASSEN VAN DE KOEIEN VOOR DE MELKGIFTE - ZONDER KOEIEN VOOR DE MELKGIFTE	EENHEDEN	REF. NR.	KLASSEN RUNDEREN	
			TOTAAL	1 - 5 RUNDEREN
BEDRIJVEN MET RUNDEREN	BEDRIJVEN	001	79415	12002
	RUNDEREN	002	3053593	36001
BEDRIJVEN MET KOEIEN VOOR DE MELKGIFTE				
1 KOE	BEDRIJVEN	003	3087	1939
	RUNDEREN	004	25980	5405
	KOEIEN	005	3087	1939
2 KOEIEN	BEDRIJVEN	006	2350	1122
	RUNDEREN	007	24115	3854
	KOEIEN	008	4700	2244
3 KOEIEN	BEDRIJVEN	009	1708	414
	RUNDEREN	010	19908	1684
	KOEIEN	011	5124	1242
4 KOEIEN	BEDRIJVEN	012	1827	186
	RUNDEREN	013	25631	814
	KOEIEN	014	7308	744
5 KOEIEN	BEDRIJVEN	015	1787	78
	RUNDEREN	016	29457	390
	KOEIEN	017	8935	390
VAN 6 TOT 9 KOEIEN	BEDRIJVEN	018	7467	-
	RUNDEREN	019	160003	-
	KOEIEN	020	55877	-
VAN 10 TOT 14 KOEIEN	BEDRIJVEN	021	10059	-
	RUNDEREN	022	333863	-
	KOEIEN	023	119228	-
VAN 15 TOT 19 KOEIEN	BEDRIJVEN	024	7534	-
	RUNDEREN	025	335521	-
	KOEIEN	026	125629	-

TABEL 11.11- RELATIE TUSSEN HET TOTAAL VAN DE RUNDEREN EN
HET AANTAL KOEIEN VOOR DE MELKGIFTE

KATEGORIE(EN) : 1 + 2 + 3 + 4 + 5

NIVEAU : RIJK

REF. NR.	BELANGRIJKHEIDSKLASSEN VAN DE RUNDEREN									
	6 - 9 RUNDEREN	10 - 14 RUNDEREN	15 - 19 RUNDEREN	20 - 24 RUNDEREN	25 - 29 RUNDEREN	30 - 39 RUNDEREN	40 - 49 RUNDEREN	50 - 59 RUNDEREN	60 - 99 RUNDEREN	100 EN + RUNDEREN
001	6167	6561	5725	5298	4879	8746	7303	5714	12186	4834
002	45414	78032	96915	115981	131200	299197	322477	309483	917208	701665
003	483	267	134	68	44	47	32	18	40	15
004	3450	3117	2261	1496	1177	1576	1427	972	3007	2092
005	483	267	134	68	44	47	32	18	40	15
006	570	290	110	82	39	46	24	23	30	14
007	4051	3384	1872	1771	1044	1566	1044	1262	2254	2013
008	1140	580	220	164	78	92	48	46	60	28
009	650	335	106	64	35	39	19	17	24	5
010	4765	3899	1761	1388	936	1318	823	911	1800	623
011	1950	1005	318	192	105	117	57	51	72	15
012	536	615	221	94	50	58	30	9	18	10
013	4101	7084	3692	2059	1343	1945	1293	479	1362	1439
014	2144	2460	884	376	200	232	120	36	72	40
015	340	687	351	140	57	62	14	16	29	13
016	2722	8176	5824	3025	1540	2074	609	860	2304	1933
017	1700	3435	1755	700	285	310	70	80	145	65
018	388	1511	2018	1662	890	631	181	75	100	31
019	3036	18622	34296	36219	23737	20902	7901	4031	7351	3908
020	2616	10480	14902	12812	7089	5046	1384	576	747	225
021	-	267	818	1523	1923	3250	1423	417	372	66
022	-	3329	14227	33729	51845	110304	61761	22254	26917	9497
023	-	2944	8962	17311	22587	39065	17853	5239	4503	764
024	-	-	102	251	639	2099	2155	1325	888	75
025	-	-	1756	5624	17384	72859	95278	71268	62091	9259
026	-	-	1635	4040	10330	34653	35969	22601	15153	1248

TABEL 11.12- RELATIE TUSSEN HET TOTAAL VAN DE RUNDEREN EN
HET AANTAL KOEIEN VOOR DE MELKGIFTE (VERVOLG)

KATEGORIE(EN) : 1 + 2 + 3 + 4 + 5

NIVEAU : RIJK

BEDRIJVEN - MET RUNDEREN - VOLGENS BELANGRIJKHEIDSKLASSEN VAN DE KOEIEN VOOR DE MELKGIFTE - ZONDER KOEIEN VOOR DE MELKGIFTE	EENHEDEN	REF. NR.	KLASSEN RUNDEREN	
			TOTAAL	1 - 5 RUNDEREN
VAN 20 TOT 24 KOEIEN	BEDRIJVEN	027	5967	-
	RUNDEREN	028	335679	-
	KOEIEN	029	128613	-
VAN 25 TOT 29 KOEIEN	BEDRIJVEN	030	3900	-
	RUNDEREN	031	254660	-
	KOEIEN	032	103372	-
VAN 30 TOT 39 KOEIEN	BEDRIJVEN	033	5073	-
	RUNDEREN	034	392229	-
	KOEIEN	035	169194	-
VAN 40 TOT 49 KOEIEN	BEDRIJVEN	036	2542	-
	RUNDEREN	037	244856	-
	KOEIEN	038	109542	-
VAN 50 TOT 59 KOEIEN	BEDRIJVEN	039	1066	-
	RUNDEREN	040	119317	-
	KOEIEN	041	56464	-
VAN 60 TOT 99 KOEIEN	BEDRIJVEN	042	945	-
	RUNDEREN	043	134310	-
	KOEIEN	044	66094	-
VAN 100 KOEIEN EN MEER	BEDRIJVEN	045	105	-
	RUNDEREN	046	24022	-
	KOEIEN	047	12865	-
TOTAAL	BEDRIJVEN	048	55437	3739
	RUNDEREN	049	2459551	12147
	KOEIEN	050	976032	6559
BEDRIJVEN ZONDER KOEIEN VOOR DE MELKGIFTE	BEDRIJVEN	051	23978	8263
	RUNDEREN	052	594042	23854

TABEL 11.13- RELATIE TUSSEN HET AANTAL KOEIEN VOOR DE MELKGIFTE
EN DE INSTALLATIES VOOR HET MECHANISCH MELKEN

KATEGORIE(EN) : 1 + 2 + 3 + 4 + 5

NIVEAU : RIJK

	EENHEDEN	REF. NR.	GROOTTEKLASSEN O.C.G.	
			TOTAAL	ZONDER TEELT
BEDRIJVEN MET KOEIEN	BEDRIJVEN	001	55437	19
	KOEIEN	002	976032	84
BEDRIJVEN MET INSTALLATIES VOOR HET MECHANISCH MELKEN	BEDRIJVEN	003	39503	2
	KOEIEN	004	868224	20

TABEL 11.12- RELATIE TUSSEN HET TOTAAL VAN DE RUNDEREN EN
HET AANTAL KOEIEN VOOR DE MELKGIFTE (VERVOLG)

KATEGORIE(EN) : 1 + 2 + 3 + 4 + 5

NIVEAU : RIJK

REF. NR.	BELANGRIJKHEIDSKLASSEN VAN DE RUNDEREN									
	6 - 9 RUNDEREN	10 - 14 RUNDEREN	15 - 19 RUNDEREN	20 - 24 RUNDEREN	25 - 29 RUNDEREN	30 - 39 RUNDEREN	40 - 49 RUNDEREN	50 - 59 RUNDEREN	60 - 99 RUNDEREN	100 EN + RUNDEREN
027	-	-	-	53	94	770	1527	1370	1968	185
028	-	-	-	1163	2548	27364	66003	74433	136849	23319
029	-	-	-	1125	1964	16192	32782	29602	42949	3999
030	-	-	-	-	34	145	596	958	1968	199
031	-	-	-	-	904	5202	26827	52116	145489	24120
032	-	-	-	-	874	3750	15686	25376	52386	5300
033	-	-	-	-	-	78	230	711	3316	738
034	-	-	-	-	-	2745	10509	39071	253629	86275
035	-	-	-	-	-	2516	7356	22890	111133	25299
036	-	-	-	-	-	-	29	66	1529	918
037	-	-	-	-	-	-	1250	3633	123334	116639
038	-	-	-	-	-	-	1201	2813	65446	40082
039	-	-	-	-	-	-	-	21	377	666
040	-	-	-	-	-	-	-	1140	33084	85093
041	-	-	-	-	-	-	-	1111	19752	35601
042	-	-	-	-	-	-	-	-	97	848
043	-	-	-	-	-	-	-	-	8332	125978
044	-	-	-	-	-	-	-	-	6304	59790
045	-	-	-	-	-	-	-	-	-	105
046	-	-	-	-	-	-	-	-	-	24022
047	-	-	-	-	-	-	-	-	-	12865
048	2967	3972	3860	3937	3805	7225	6260	5026	10756	3890
049	22125	47611	65689	86474	102460	247855	276725	272432	809823	516210
050	10033	21171	28810	36788	43556	102020	112556	110439	318762	165336
051	3200	2589	1865	1361	1074	1521	1043	688	1430	944
052	23289	30421	31226	29507	28740	51342	45752	37051	107385	185475

TABEL 11.13- RELATIE TUSSEN HET AANTAL KOEIEN VOOR DE MELKGIFTE
EN DE INSTALLATIES VOOR HET MECHANISCH MELKEN

KATEGORIE(EN) : 1 + 2 + 3 + 4 + 5

NIVEAU : RIJK

REF. NR.	GROOTTEKLASSEN NAAR DE OPPERVLAKTE CULTUURGROND									
	0,01 < 1 HA	1 < 2 HA	2 < 5 HA	5 < 10 HA	10 < 20 HA	20 < 30 HA	30 < 50 HA	50 < 80 HA	80 < 100 HA	100 EN + HA
001	1551	1495	5440	10793	18594	9166	6086	1801	273	219
002	2489	3333	24419	102869	335132	230751	182529	68711	13044	12651
003	63	142	1355	6143	15630	8317	5682	1692	265	212
004	189	533	9048	71581	303700	217264	174583	66020	12966	12320

TABEL 12. - INDELING VAN DE BEDRIJVEN, ONDERNEMERS VAN
LAND- EN TUINBOUWERKEN EN COÖPERATIEVE VERENIGINGEN
VOOR GEMEENSCHAPPELIJK GEBRUIK VAN TREKKERS

KATEGORIE(EN) : 1 + 2 + 3 + 4 + 5 + 6 + 7 NIVEAU : RIJK

BELANGRIJKHEIDSKLASSEN VAN DE TREKKERS	EENHEDEN	REF. NR.	GROOTTEKLASSEN O.C.G.	
			TOTAAL	ZONDER TEELT
1 TREKKER - BEDRIJVEN - OPPERVLAKE CULTUURGROND	AANTAL	005	42762	139
	HA-A	006	450806 09	-
2 TREKKERS - BEDRIJVEN - OPPERVLAKE CULTUURGROND	AANTAL	007	22199	59
	HA-A	008	565938 12	-
3 TREKKERS - BEDRIJVEN - OPPERVLAKE CULTUURGROND	AANTAL	009	4253	56
	HA-A	010	192855 62	-
4 TREKKERS - BEDRIJVEN - OPPERVLAKE CULTUURGROND	AANTAL	011	896	42
	HA-A	012	55363 61	-
5 TREKKERS - BEDRIJVEN - OPPERVLAKE CULTUURGROND	AANTAL	013	268	46
	HA-A	014	12688 54	-
6 TREKKERS EN MEER - BEDRIJVEN - TREKKERS - OPPERVLAKE CULTUURGROND	AANTAL	015	281	58
	AANTAL	016	2181	457
	HA-A	017	11586 01	-
TOTAAL - BEDRIJVEN - TREKKERS - OPPERVLAKE CULTUURGROND	AANTAL	018	70659	400
	AANTAL	019	107024	1280
	HA-A	020	1289237 99	-

TABEL 12. - INDELING VAN DE BEDRIJVEN, ONDERNEMERS VAN
LAND- EN TUINBOUWERKEN EN COÖPERATIEVE VERENIGINGEN
VOOR GEMEENSCHAPPELIJK GEBRUIK VAN TREKKERS

KATEGORIE(EN) : 1 + 2 + 3 + 4 + 5 + 6 + 7 NIVEAU : RIJK

REF. NR.	GROOTTEKLASSEN NAAR DE OPPERVLAKTE CULTUURGROND									
	0.01 < 1 HA	1 < 2 HA	2 < 5 HA	5 < 10 HA	10 < 20 HA	20 < 30 HA	30 < 50 HA	50 < 80 HA	80 < 100 HA	100 EN + HA
005	2557	2670	7028	10947	14454	3728	1102	121	13	3
006	1776 21	3810 33	24096 48	81355 41	203295 53	87874 86	40034 86	7004 00	1147 54	410 87
007	120	124	440	1410	7045	6464	5007	1323	155	52
008	79 83	178 88	1575 89	10974 94	108722 04	157976 75	187789 83	79093 03	13602 85	5944 08
009	21	16	53	113	435	726	1337	1003	252	241
010	10 88	23 54	183 08	870 32	6817 41	18294 85	52380 20	62682 13	22408 01	29185 20
011	8	22	30	40	84	63	138	183	91	195
012	3 81	31 27	94 65	281 86	1268 06	1539 35	5421 22	11774 43	8143 96	26805 00
013	9	6	12	18	29	27	28	28	16	49
014	5 03	6 70	40 83	126 06	424 40	651 88	1096 33	1825 56	1396 43	7115 32
015	18	19	26	28	35	17	19	13	8	40
016	151	137	205	231	264	127	164	106	60	279
017	9 10	27 44	82 90	207 30	480 64	430 27	732 69	820 35	688 89	8106 23
018	2733	2857	7589	12556	22082	11025	7631	2671	535	580
019	3088	3221	8452	14587	30594	19348	15983	6754	1583	2134
020	1884 86	4078 16	26073 83	93815 89	321008 08	266767 96	287455 33	163199 50	47387 68	77566 70

IV. AAN HET BOSBEHEER ONDERWORPEN BOSSEN (1)

1. Opperflakte van het bosdomein - Ontwikkeling (verbeterde cijfers - 1977)

Aanduiding	1971		1972		1973		1974		1975		1976		1977	
	ha	a	ha	a	ha	a	ha	a	ha	a	ha	a	ha	a
Opperflakte van het bosdomein bij het begin van het jaar	271 894	97	272 198	55	272 444	71	272 757	78	272 874	59	273 150	58	273 611	24
Vergroting van de uitgestrektheid van het bosdomein	5 635	55	762	21	7 907	70	489	96	1 065	02	945	58
Vermindering van de uitgestrektheid van het bosdomein	5 331	97	516	05	7 594	63	373	15	789	03	484	92
Opperflakte van het bosdomein op het einde van het jaar	272 198	55	272 444	71	272 757	78	272 874	59	273 150	58	273 611	24	274 401	53
Produktieve uitgestrektheid :														
a) opstanden waarin loofhoutsoorten overheersen :														
hooghout	76 640	52	76 754	90	77 245	41	77 645	47	78 480	65	78 721	85	82 613	70
middelhout	54 278	10	54 096	62	53 906	33	53 636	58	53 241	66	53 345	94	51 375	00
schaarhout	17 066	31	16 750	98	16 303	43	16 027	99	15 049	67	15 050	70	13 116	20
Totaal	147 984	93	147 602	50	147 455	17	147 310	04	146 771	98	147 118	49	147 104	90
b) opstanden waarin naaldhoutsoorten overheersen :														
fijnspar	76 318	09	76 639	70	77 007	59	77 277	00	77 998	36	77 928	51	78 485	30
dennen	31 703	98	31 692	60	31 549	86	31 382	67	30 886	95	30 332	05	30 103	76
Douglasspar	3 464	24	3 653	39	3 881	91	4 030	11	4 390	74	4 481	20	4 648	40
lariks	3 355	67	3 351	23	3 368	16	3 390	25	3 412	13	3 428	16	3 463	06
ander naaldhout	958	78	1 036	00	1 051	30	1 059	26	1 143	02	1 178	38	1 174	83
kaalkapvlakte	3 841	55	3 751	68	3 721	15	3 653	12	3 504	47	3 996	92	3 999	08
Totaal	119 642	31	120 124	60	120 579	97	120 792	41	121 335	67	121 345	22	121 874	43
Algemeen totaal	267 627	24	267 727	10	268 035	14	268 102	45	268 107	65	268 463	71	268 979	33
Opperflakte niet bestemd voor de bosvoortbrenging :														
onbebouwde gronden vatbaar voor bebossing	1 038	98	1 041	91	1 008	24	1 034	54	1 083	28	1 152	74	1 125	12
allerlei (2)	3 532	33	3 675	70	3 719	54	3 737	60	3 959	65	3 994	79	4 297	08
Opperflakte van de woeste gronden, die werden bebost gedurende het jaar (3)	102	64	55	60	8	28	11	87	102	75	1	54	5	00
Opperflakte van de voor de landbouw opgegeven gronden, bebost gedurende het jaar (3)	12	99	48	47	23	56	13	05	12	55	6	71	11	16

(1) Bron : Ministerie van Landbouw.

Bij het begin van het jaar 1964, werd een oppervlakte van 2.347 ha 83, niet meer als deel uitmakend van het bosdomein onderworpen aan het bosbeheer.

(2) Wegen en brandwegen, gebouwen, weiden, arboretums, boomkwekerijen, vijvers, enz...

(3) Gronden toebehorende aan eigenaars van bossen aan het bosbeheer onderworpen.

AAN HET BOSBEHEER ONDERWORPEN BOSSEN (vervolg)

2. Opbrengst van de kappingen per houtsoort (in m3) - Ontwikkeling

Aanduiding	1971	1972	1973	1974	1975	1976	1977
Loofboomsoorten :							
14 tot 69 (1)	57 743	81 742	80 816	96 945	87 146	104 626	96 375
Eiken en essen :							
70 tot 99	14 372	19 168	21 746	19 552	17 638	19 116	18 602
100 tot 119	20 944	15 804	16 348	12 659	12 646	12 301	10 855
120 tot 149	19 720	18 699	19 953	15 502	14 608	16 057	13 768
150 tot 179	14 701	13 949	14 766	12 362	10 897	12 576	10 864
180 tot 199	6 725	6 575	6 715	5 951	5 189	5 965	5 445
200 en meer	10 880	10 033	10 919	9 468	9 131	11 493	9 659
<i>Totaal</i>	<i>87 342</i>	<i>84 228</i>	<i>90 447</i>	<i>75 494</i>	<i>70 109</i>	<i>77 508</i>	<i>69 193</i>
Beuken :							
70 tot 99	10 421	15 207	17 877	14 358	14 832	15 826	13 471
100 tot 119	18 816	14 151	15 219	13 419	11 899	14 644	11 785
120 tot 149	24 623	23 414	26 264	25 697	20 573	27 820	22 658
150 tot 179	24 212	22 932	26 433	28 093	20 660	30 930	26 401
180 tot 199	14 441	13 404	15 496	17 437	12 047	19 119	17 234
200 en meer	29 404	27 862	32 525	38 928	29 270	45 170	41 187
<i>Totaal</i>	<i>121 917</i>	<i>116 970</i>	<i>133 814</i>	<i>137 932</i>	<i>109 281</i>	<i>153 509</i>	<i>132 736</i>
Allerlei :							
70 tot 99	6 954	10 171	9 911	9 825	8 907	11 249	9 323
100 tot 149	9 822	7 163	7 400	7 100	7 268	7 820	6 579
150 en meer	3 030	3 747	3 036	3 569	3 565	2 692	2 941
<i>Totaal</i>	<i>19 806</i>	<i>21 081</i>	<i>20 347</i>	<i>20 494</i>	<i>19 740</i>	<i>21 761</i>	<i>18 843</i>
Totaal volume voor het loofhout	286 808	304 021	325 424	330 865	286 276	357 404	317 147
Naaldboomsoorten :							
Fijnsparren, Douglassparren en zilversparren :							
14 tot 39	40 040	39 676	39 680	37 205	35 192	38 804	46 407
40 tot 69	160 178	150 376	161 916	138 462	137 138	145 283	195 077
70 tot 89	110 816	112 834	127 313	96 824	106 983	110 136	116 902
90 tot 119	133 787	163 867	190 495	133 765	159 303	174 557	132 316
120 en meer	102 821	148 673	163 093	113 648	148 882	177 700	115 303
<i>Totaal</i>	<i>547 642</i>	<i>615 426</i>	<i>682 497</i>	<i>519 904</i>	<i>587 498</i>	<i>646 480</i>	<i>606 005</i>
Dennen, lariksen en andere naaldbomen :							
14 tot 39	18 739	25 136	27 662	31 385	20 358	30 766	29 202
40 tot 69	35 063	48 863	50 845	54 138	43 085	51 473	62 947
70 tot 89	17 501	21 672	28 884	22 257	20 880	25 220	26 869
90 tot 119	13 478	14 682	21 330	14 563	15 023	19 409	15 922
120 en meer	4 974	6 145	8 043	7 281	7 211	10 257	7 220
<i>Totaal</i>	<i>89 755</i>	<i>116 498</i>	<i>136 764</i>	<i>129 624</i>	<i>106 557</i>	<i>137 125</i>	<i>142 160</i>
Totaal volume van het naalddhout	637 397	731 924	819 261	649 528	694 055	783 605	748 165
Totaal volume van de afgeleverde kappingen	924 205	1 035 945	1 144 685	980 393	980 331	1 141 009	1 065 312

(1) Omtrek gemeten op 1,50 m. van de grond.

AAN HET BOSBEHEER ONDERWORPEN BOSSEN (vervolg)

3.- Inkomsten en uitgaven (in F) - Ontwikkeling (verbeterde cijfers - 1977)

Aanduiding	1971	1972	1973	1974	1975	1976	1977
Inkomsten :							
Verkoopprijs van de kappen met inbegrip van de kosten :							
Naaldhoutkaalkappen	340 208 303	456 385 295	640 339 508	447 837 039	501 562 250	752 581 382	603 279 213
Loofhooghoutkappen	124 285 339	123 774 725	222 058 904	236 995 148	167 732 295	255 810 715	243 989 862
Middelhoutkappen	48 855 826	54 075 273	96 589 730	79 239 544	65 712 785	82 204 398	83 960 220
Hakhoutkappen	3 350 103	2 470 970	4 534 497	3 312 183	2 129 462	2 961 989	1 583 601
Schatting van de in natura afgeleverde produkten (1)	6 061 010	4 223 429	5 531 959	6 161 344	5 358 154	8 188 562	5 215 221
Jacht en vogelvangst	58 285 253	69 697 198	90 280 020	96 842 309	110 130 837	122 272 191	128 292 397
Al de andere inkomsten	18 153 573	18 670 030	21 723 307	22 846 754	22 351 485	19 398 367	28 099 972
<i>Totaal</i>	<i>599 199 407</i>	<i>729 296 920</i>	<i>1 081 057 925</i>	<i>893 234 321</i>	<i>874 977 268</i>	<i>1 243 417 604</i>	<i>1 094 420 486</i>
Uitgaven :							
Grondbelastingen uitsluitend voor de bossen	14 092 826	15 071 391	16 968 061	18 019 727	19 738 284	21 146 102	23 914 303
Kosten van beheer en van be- waking het vorige jaar werke- lijk uitbetaald	16 080 563	15 724 119	16 110 553	17 271 321	18 030 083	28 059 175	29 809 888
Werkelijke verkoopkosten en eventuele kosten van exploitatie	15 835 706	12 872 163	16 611 179	15 465 256	15 490 768	19 338 441	16 586 739
Totale kosten van de uitgevoer- de werken, de toelagen van de Staat afgetrokken	129 918 691	142 741 206	147 986 649	153 478 972	199 619 941	209 399 731	259 952 056
Al de andere kosten (opmetings- kosten, verkavelingskosten enz...)	4 896 954	5 705 999	4 103 923	5 032 189	5 817 880	6 188 643	6 527 839
<i>Totaal</i>	<i>180 824 740</i>	<i>192 114 878</i>	<i>201 780 365</i>	<i>209 267 465</i>	<i>258 696 956</i>	<i>284 132 092</i>	<i>336 790 825</i>
Netto opbrengst :							
<i>Totaal</i>	<i>418 374 667</i>	<i>537 182 042</i>	<i>879 277 560</i>	<i>683 966 856</i>	<i>616 280 312</i>	<i>959 285 512</i>	<i>757 629 661</i>
Per hectare	1 539	1 973	3 227	2 508	2 258	3 512	2 769

(1) Gebruiksrecht, verdeling en uitdeling in natura onder de bewoners, gebruik door de eigenaar.

AAN HET BOSBEHEER ONDERWORPERN BOSSEN (vervolg)

4.- Uitgestrektheid van het bodomein - jaar 1977 - Toestand volgens de aard van de eigenaars (verbeterde cijfers)

Aanduiding	Staat		Gemeente		Openbare instelling		Provincie	
	ha	a	ha	a	ha	a	ha	a
Oppervlakte van het bosdomein bij het begin van het jaar	61	793 13	200	114 41	9	649 38	2	054 32
Vergroting van de uitgestrektheid van het bosdomein	
Vermindering van de uitgestrektheid van het bosdomein	
Oppervlakte van het bosdomein op het einde van het jaar	62	456 41	200	255 70	9	626 62	2	062 80
Produktieve uitgestrektheid :								
a) opstanden waarin loofhoutsoorten overheersen :								
hooghout	26	264 20	53	203 63	2	308 01		837 86
middelhout	3	308 35	46	318 96	1	456 07		291 62
schaarhout		591 86	12	349 22		148 08		27 04
<i>Totaal</i>	<i>30</i>	<i>164 41</i>	<i>111</i>	<i>871 81</i>	<i>3</i>	<i>912 16</i>		<i>1 156 52</i>
b) opstanden waarin naaldhoutsoorten overheersen :								
fijnspar	22	190 11	53	026 51	2	801 67		467 01
dennen	4	708 75	23	200 06	2	001 27		193 68
Douglasspar		573 52	3	817 91		181 54		75 43
lariks		370 14	2	802 55		232 06		58 31
ander naaldhout		405 20		659 99		77 75		31 89
kaalkapvlakte		981 28	2	848 74		167 18		1 88
<i>Totaal</i>	<i>29</i>	<i>229 00</i>	<i>86</i>	<i>355 76</i>	<i>5</i>	<i>461 47</i>		<i>828 20</i>
<i>Algemeen totaal</i>	<i>59</i>	<i>393 41</i>	<i>198</i>	<i>227 57</i>	<i>9</i>	<i>373 63</i>		<i>1 984 72</i>
Oppervlakte niet bestemd voor de bosvoortbrenging :								
onbebouwde gronden vatbaar voor bebossing		526 16		471 71		97 60		29 65
allerlei (1)		2 536 84		1 556 42		155 39		48 43
Oppervlakte van de woeste gronden die werden bebost gedurende het jaar (2)		5 00		- -		- -		- -
Oppervlakte van de voor de landbouw opgegeven gronden, bebost gedurende het jaar (2)		- -		10 47		- 69		- -

(1) Wegen en brandwegen, gebouwen, weiden, arboretums, boomkwekerijen, vijvers, enz...

(2) Gronden toebehorende aan eigenaars van bossen aan het bosbeheer onderworpen.

AAN HET BOSBEHEER ONDERWORPEN BOSSEN (vervolg)

5. Opbrengst van de kappingen per houtsoort (in m3) - Jaar 1977 - Toestand volgens de aard van de eigenaars

Aanduiding	Staat	Gemeente	Openbare instelling	Provincie
Loofboomsoorten :				
14 tot 69 (1)	23 645	70 250	2 097	383
Eiken en essen :				
70 tot 99	2 785	14 784	680	353
100 tot 119	1 969	8 475	266	145
120 tot 149	3 147	10 234	294	93
150 tot 179	2 697	7 967	168	32
180 tot 199	1 439	3 835	157	14
200 en meer	2 831	6 484	319	25
<i>Totaal</i>	<i>14 868</i>	<i>51 779</i>	<i>1 884</i>	<i>662</i>
Beuken :				
70 tot 99	4 976	8 078	229	188
100 tot 119	3 286	8 099	175	225
120 tot 149	6 657	15 098	334	569
150 tot 179	8 554	16 392	361	1 094
180 tot 199	6 077	9 958	271	928
200 en meer	17 648	20 668	838	2 033
<i>Totaal</i>	<i>47 198</i>	<i>78 293</i>	<i>2 208</i>	<i>5 037</i>
Allerlei :				
70 tot 99	1 623	7 456	165	79
100 tot 149	1 371	4 868	249	91
150 en meer	815	1 253	309	564
<i>Totaal</i>	<i>3 809</i>	<i>13 577</i>	<i>723</i>	<i>734</i>
Totaal volume voor het loofhout	89 520	213 899	6 912	6 816
Naaldboomsoorten :				
Fijnsparren, Douglassparren zilversparren :				
14 tot 39	9 539	35 479	1 383	6
40 tot 69	48 818	140 330	5 739	190
70 tot 89	31 748	79 586	5 290	278
90 tot 119	37 667	87 052	6 508	1 089
120 en meer	29 616	75 042	8 386	2 259
<i>Totaal</i>	<i>157 388</i>	<i>417 489</i>	<i>27 306</i>	<i>3 822</i>
Dennen, lariksen en andere naaldbomen				
14 tot 39	2 151	25 357	1 683	11
40 tot 69	7 251	52 160	3 489	47
70 tot 89	5 779	20 287	798	5
90 tot 119	4 149	11 219	551	3
120 en meer	2 097	4 198	918	7
<i>Totaal</i>	<i>21 427</i>	<i>113 221</i>	<i>7 439</i>	<i>73</i>
Totaal volume van het naaldhout	178 815	530 710	34 745	3 895
Totaal volume van de afgeleverde kappingen	268 335	744 609	41 657	10 711

(1) Ontrek gemeten op 1,50 m van de grond.

AAN HET BOSBEHEER ONDERWORPEN BOSSEN (vervolg)

6. Inkomsten en uitgaven (in F) - jaar 1977 - Toestand volgens de aard van de eigenaars. (verbeterde cijfers)

Aanduiding	Staat	Gemeenten	Openbare instelling	Provincie
Inkomsten :				
Verkoopprijs van de kappen met inbegrip van de kosten :				
Naaldhoutkaalkappen	156 281 771	409 419 383	32 120 350	5 457 709
Loofhooghoutkappen	94 812 973	140 059 715	4 602 403	4 514 771
Middelhoutkappen	4 993 535	77 821 856	661 845	482 984
Hakhoutkappen	-	1 583 601	-	-
Schatting van de in natura afgeleverde produkten (1)	199 250	4 758 030	148 620	109 321
Jacht en volgeivangst	21 161 493	100 572 402	6 210 790	347 712
Al de andere inkomsten	2 302 221	25 610 350	157 072	30 329
<i>Totaal</i>	<i>279 751 243</i>	<i>759 825 337</i>	<i>43 901 080</i>	<i>10 942 826</i>
Uitgaven :				
Grondbelastingen uitsluitend voor de bossen	5 783 274	16 933 121	1 079 129	118 779
Kosten van beheer en van bewaking het vorige jaar werkelijk uitbetaald	8 013 035	20 584 492	1 033 959	178 402
Werkelijke verkoopkosten en eventuele kosten van exploitatie	1 841 044	13 498 027	1 104 399	143 269
Totale kosten van de uitgevoerde werken, de toelagen van de Staat afgetrokken	155 068 149	90 916 257	10 488 460	3 479 190
Al de andere kosten (opmetingskosten, verkavelingskosten, enz.)	77 704	6 002 755	415 177	32 203
<i>Totaal</i>	<i>170 783 206</i>	<i>147 934 652</i>	<i>14 121 124</i>	<i>3 951 843</i>
Netto opbrengst				
<i>Totaal</i>	<i>108 968 037</i>	<i>611 890 685</i>	<i>29 779 956</i>	<i>6 990 983</i>
Per hectare	1 763	3 058	3 086	3 403

(1) Gebruiksrecht, verdeling en uitdeling in natura onder de bewoners, gebruik door de eigenaar.

AAN HET BOSBEHEER ONDERWORPEN BOSSEN (vervolg)

7. Uitgestrektheid van het bosdomein - jaar 1977 - Toestand per provincie (verbeterde cijfers)

Aanduiding	Antwerpen		Brabant		Henegouwen (3) a		Luik		Limburg		Luxemburg		Namen		Oost-Vlaanderen		West-Vlaanderen	
	ha	a	ha	a	ha	a	ha	a	ha	a	ha	a	ha	a	ha	a	ha	a
Oppervlakte van het bosdomein bij het begin van het jaar	5 625	02	8 347	55	17 014	37	61 208	71	13 878	13	112 406	83	53 290	67	1 042	91	797	05
Vergroting van de uitgestrektheid van het bosdomein
Vermindering van de uitgestrektheid van het bosdomein
Oppervlakte van het bosdomein op het einde van het jaar	5 715	50	8 358	99	17 306	43	61 536	38	14 141	35	111 083	17	54 373	36	1 089	38	796	97
Productieve uitgestrektheid :																		
a) opstanden waarin loofhoutsoorten overheersen :																		
hooghout	654	91	5 676	05	4 052	37	8 996	24	700	44	54 790	87	6 765	89	662	49	314	44
middelhout	265	63	809	56	12 453	51	3 685	77	248	05	7 881	95	25 860	84	116	67	53	02
schaarhout	68	39	15	43	58	04	831	86	138	18	4 338	65	7 665	65	-	-	-	-
Totaal	988	93	6 501	04	16 563	92	13 513	87	1 086	67	67 011	47	40 292	38	779	16	367	46
b) opstanden waarin naaldhoutsoorten overheersen :																		
fijnspar	11	06	21	10	117	15	38 433	02	79	16	32 595	37	7 225	36	2	05	1	03
dennen	3 552	07	1 181	07	364	43	4 331	52	10 786	44	5 537	99	3 819	33	200	51	330	40
Douglasspar	29	69	63	10	2	05	725	95	20	64	2 583	37	1 183	48	25	08	15	04
lariks	84	88	114	09	35	13	761	62	63	32	1 412	36	889	92	71	81	29	93
ander naaldhout	99	19	11	26	-	-	385	59	142	45	348	58	182	66	2	13	2	97
kaalkapvlakte	350	03	12	92	2	25	997	18	1 561	14	836	25	236	72	-	-	2	59
Totaal	4 126	92	1 403	54	521	01	45 634	88	12 653	15	43 313	92	13 537	47	301	58	381	96
Algemeen totaal	5 115	85	7 904	58	17 084	93	59 148	75	13 739	82	110 325	39	53 829	85	1 080	74	749	42
Oppervlakte niet bestemd voor de bosvoortbrenging :																		
onbebouwde gronden vatbaar voor bebossing	88	35	1	30	97	45	676	99	82	68	153	65	5	27	-	-	19	43
allerlei (1)	511	30	453	11	124	05	1 710	64	318	85	604	13	538	24	8	64	28	12
Oppervlakte van de woeste gronden, die werden bebost gedurende het jaar (2)	-	-	-	-	-	-	5	00	-	-	-	-	-	-	-	-	-	-
Oppervlakte van de voor de landbouw opgegeven gronden bebost gedurende het jaar (2)	-	-	-	-	-	-	4	53	-	-	6	63	-	-	-	-	-	-

(1) Wegen en brandwegen, gebouwen, weiden, arboretums, boomkwekerijen, vijvers, enz ...

(2) Gronden toebehorende aan eigenaars van bossen aan het bosbeheer onderworpen.

(3) Ingevolge de fusie van de gemeenten werden 9 ha 78a overgeheveld van de provincie Henegouwen naar de provincie Namen.

AAN HET BOSBEHEER ONDERWORPEN BOSSEN (vervolg)

8. Opbrengst van de kappingen per houtsoort (in m³) - jaar 1977 - Toestand per provincie

Aanduiding	Antwerpen	Brabant	Hene- gouwen	Luik	Limburg	Luxem- burg	Namen	Oost- Vlaan- deren	West- Vlaan- deren
Loofboomsoorten :									
14 tot 69 (1)	92	2 229	2 969	3 875	-	73 447	13 228	401	134
Eiken en essen :									
70 tot 99	76	406	1 406	1 508	-	8 656	6 439	78	33
100 tot 119	28	169	1 261	682	-	5 139	3 543	15	18
120 tot 149	19	265	2 187	629	-	7 120	3 512	8	28
150 tot 179	-	380	2 493	383	1	5 284	2 314	4	5
180 tot 199	1	290	1 374	221	2	2 588	966	3	-
200 en meer	3	965	2 517	388	7	4 381	1 398	-	-
<i>Totaal</i>	<i>127</i>	<i>2 475</i>	<i>11 238</i>	<i>3 811</i>	<i>10</i>	<i>33 168</i>	<i>18 172</i>	<i>108</i>	<i>84</i>
Beuken :									
70 tot 99	3	652	191	1 177	-	10 878	505	63	2
100 tot 119	3	385	114	789	-	9 716	747	31	-
120 tot 149	2	1 174	200	689	-	19 114	1 449	26	4
150 tot 179	19	1 968	255	580	-	21 995	1 557	21	6
180 tot 199	22	1 979	183	271	-	13 819	934	26	-
200 en meer	143	10 578	824	823	-	26 848	1 889	78	4
<i>Totaal</i>	<i>192</i>	<i>16 736</i>	<i>1 767</i>	<i>4 329</i>	<i>-</i>	<i>102 370</i>	<i>7 081</i>	<i>245</i>	<i>16</i>
Allerlei :									
70 tot 99	1	139	2 764	842	-	3 875	1 677	-	25
100 tot 149	32	60	2 545	460	-	2 300	1 119	58	5
150 en meer	130	217	898	199	-	452	478	563	4
<i>Totaal</i>	<i>163</i>	<i>416</i>	<i>6 207</i>	<i>1 501</i>	<i>-</i>	<i>6 627</i>	<i>3 274</i>	<i>621</i>	<i>34</i>
Totaal volume voor het loofhout	574	21 856	22 181	13 516	10	215 612	41 755	1 375	268
Naaldboomsoorten :									
Fijnsparren, Douglas- sparren, zilver- sparren									
14 tot 39	6	41	90	19 709	-	24 375	2 178	-	8
40 tot 69	19	177	125	83 056	-	101 821	9 856	6	17
70 tot 89	4	107	123	41 660	-	68 334	6 666	3	5
90 tot 119	3	237	145	50 287	-	72 960	8 680	3	1
120 en meer	2	80	97	35 777	-	68 947	10 400	-	-
<i>Totaal</i>	<i>34</i>	<i>642</i>	<i>580</i>	<i>230 489</i>	<i>-</i>	<i>336 437</i>	<i>37 780</i>	<i>12</i>	<i>31</i>
Dennen, lariksen en andere naaldbomen :									
14 tot 39	2 782	1 036	54	1 478	16 514	5 367	1 856	14	103
40 tot 69	4 467	3 423	312	3 227	24 867	20 142	5 991	41	477
70 tot 89	1 237	2 150	207	3 068	6 213	9 313	4 391	62	228
90 tot 119	254	1 122	345	4 424	1 072	5 305	3 215	15	170
120 en meer	28	858	113	2 434	98	2 549	1 107	-	33
<i>Totaal</i>	<i>8 768</i>	<i>8 589</i>	<i>1 031</i>	<i>14 629</i>	<i>48 764</i>	<i>42 676</i>	<i>16 560</i>	<i>132</i>	<i>1 011</i>
Totaal volume van het naaldhout	8 802	9 231	1 611	245 118	48 764	379 113	54 340	144	1 042
Totaal volume van de afgeleverde kappingen	9 376	31 087	23 792	258 634	48 774	594 725	96 095	1 519	1 310

(1) Omtrek gemeten op 1,50 m. van de grond.

AAN HET BOSBEHEER ONDERWORPEN BOSSEN (vervolg)

9. Inkomsten en uitgaven (in F) - jaar 1977 - Toestand per provincie (verbeterde cijfers)

Aanduiding	Antwerpen	Brabant	Henegouwen	Luik	Limburg	Luxemburg	Namen	Oost-Vlaanderen	West-Vlaanderen
Inkomsten :									
Verkoopprijs van de kappen met inbegrip van de kosten :									
Naaldhoutkaalkappen	3 941 889	2 471 770	661 618	230 741 714	18 715 576	301 432 545	45 085 068	17 082	211 951
Loofhooghoutkappen	173 250	32 945 471	14 935 031	3 152 701	12 100	178 392 353	13 081 626	1 156 170	141 160
Middelhoutkappen	-	1 265 217	38 273 551	1 743 797	-	11 579 322	31 098 333	-	-
Hakhoutkappen	-	-	18 186	-	-	737 748	827 667	-	-
Schatting van de in natura afgeleverde produkten (1)	68 175	184 000	-	46 700	348 863	3 826 818	680 695	2 900	57 070
Jacht en vogelvangst	2 603 273	2 377 584	9 188 930	36 355 043	4 114 284	45 340 080	27 400 877	614 326	298 000
Al de andere inkomsten	260 696	1 043 974	459 538	14 324 697	458 825	8 194 594	3 280 466	18 167	59 015
<i>Totaal</i>	<i>7 047 283</i>	<i>40 288 016</i>	<i>63 536 854</i>	<i>286 364 652</i>	<i>23 649 648</i>	<i>549 503 460</i>	<i>121 454 732</i>	<i>1 808 645</i>	<i>767 196</i>
Uitgaven :									
Grondbelastingen uitsluitend voor de bossen	281 229	1 006 215	3 273 499	5 733 285	499 062	7 821 304	4 989 732	186 486	123 491
Kosten van beheer en van bewaking het vorige jaar werkelijk uitbetaald	432 730	1 232 922	1 829 449	7 596 635	942 557	13 152 497	4 478 671	88 526	55 901
Werkelijke verkoopkosten en eventuele kosten van exploitatie	119 996	933 469	988 502	6 712 729	382 199	5 696 372	1 687 012	25 323	41 137
Totale kosten van de uitgevoerde werken, de toelagen van de Staat afgetrokken	12 486 510	27 826 556	20 233 430	99 419 793	7 819 278	62 240 267	24 422 714	3 654 429	1 849 079
Al de andere kosten (opmetingskosten, verkavelingskosten enz..)	-	31 941	393 764	1 164 680	43 412	3 578 336	1 297 674	-	18 032
<i>Totaal</i>	<i>13 320 465</i>	<i>31 031 103</i>	<i>26 718 644</i>	<i>120 627 122</i>	<i>9 686 508</i>	<i>92 488 776</i>	<i>36 875 803</i>	<i>3 954 764</i>	<i>2 087 640</i>
Netto opbrengst									
<i>Totaal</i>	<i>- 6 273 182</i>	<i>9 256 913</i>	<i>36 818 210</i>	<i>165 737 530</i>	<i>13 963 140</i>	<i>457 014 684</i>	<i>84 578 929</i>	<i>-2 146 119</i>	<i>-1 320 444</i>
Per hectare	- 1 115	1 109	2 164	2 708	1 006	4 066	1 587	- 2 058	- 1 657

(1) Gebruiksrecht, verdeling en uitdeling in natura onder de bewoners, gebruik door de eigenaar.

IV. AAN HET BOSBEHEER ONDERWORPEN BOSSEN (1)

1. Oppervlakte van het bosdomein - Ontwikkeling

Aanduiding	1972		1973		1974		1975		1976		1977		1978	
	ha	a	ha	a	ha	a	ha	a	ha	a	ha	a	ha	a
Oppervlakte van het bosdomein bij het begin van het jaar	272 198	55	272 444	71	272 757	78	272 874	59	273 150	58	273 611	24	274 401	53
Vergroting van de uitgestrektheid van het bosdomein	762	21	7 907	70	489	96	1 065	02	945	58	.	.	2 922	92
Vermindering van de uitgestrektheid van het bosdomein	516	05	7 594	63	373	15	789	03	484	92	.	.	1 441	53
Oppervlakte van het bosdomein op het einde van het jaar	272 444	71	272 757	78	272 874	59	273 150	58	273 611	24	274 401	53	275 882	92
Produktieve uitgestrektheid :														
a) opstanden waarin loofhoutsoorten overheersen :														
hooghout	76 754	90	77 245	41	77 645	47	78 480	65	78 721	85	82 613	70	85 569	97
middelhout	54 096	62	53 906	33	53 636	58	53 241	66	53 345	94	51 375	00	49 431	98
schaarhout	16 750	98	16 303	43	16 027	99	15 049	67	15 050	70	13 116	20	13 014	98
<i>Totaal</i>	<i>147 602</i>	<i>50</i>	<i>147 455</i>	<i>17</i>	<i>147 310</i>	<i>04</i>	<i>146 771</i>	<i>98</i>	<i>147 118</i>	<i>49</i>	<i>147 104</i>	<i>90</i>	<i>148 016</i>	<i>93</i>
b) opstanden waarin naaldhoutsoorten overheersen :														
fijnspar	76 639	70	77 007	59	77 277	00	77 998	36	77 928	51	78 485	30	78 810	49
dennen	31 692	60	31 549	86	31 382	67	30 886	95	30 332	05	30 103	76	30 269	94
Douglasspar	3 653	39	3 881	91	4 030	11	4 390	74	4 481	20	4 648	40	4 779	38
lariks	3 351	23	3 368	16	3 390	25	3 412	13	3 428	16	3 463	06	3 460	62
ander naaldhout	1 036	00	1 051	30	1 059	26	1 143	02	1 178	38	1 174	83	1 182	29
kaalkapvlakte	3 751	68	3 721	15	3 653	12	3 504	47	3 996	92	3 999	08	3 711	99
<i>Totaal</i>	<i>120 124</i>	<i>60</i>	<i>120 579</i>	<i>97</i>	<i>120 792</i>	<i>41</i>	<i>121 335</i>	<i>67</i>	<i>121 345</i>	<i>22</i>	<i>121 874</i>	<i>43</i>	<i>122 214</i>	<i>71</i>
<i>Algemeen totaal</i>	<i>287 727</i>	<i>10</i>	<i>288 035</i>	<i>14</i>	<i>288 102</i>	<i>45</i>	<i>288 107</i>	<i>65</i>	<i>288 463</i>	<i>71</i>	<i>288 979</i>	<i>33</i>	<i>270 231</i>	<i>64</i>
Oppervlakte niet bestemd voor de bosvoortbrenging :														
onbebouwde gronden vatbaar voor bebossing	1 041	91	1 008	24	1 034	54	1 083	28	1 152	74	1 125	12	1 195	35
allerlei (2)	3 675	70	3 719	54	3 737	60	3 959	65	3 994	79	4 297	08	4 455	93
Oppervlakte van de woeste gronden, die werden bebost gedurende het jaar (3)	55	60	8	28	11	87	102	75	1	54	5	00	88	45
Oppervlakte van de voor de landbouw opgegeven gronden, bebost gedurende het jaar (3)	48	47	23	56	13	05	12	55	6	71	11	16	37	49

(1) Bron : Ministerie van Landbouw.

Bij het begin van het jaar 1964, werd een oppervlakte van 2.347 ha 83, niet meer als deel uitmakend van het bosdomein onderworpen aan het bosbeheer.

(2) Wegen en brandwegen, gebouwen, weiden, arboretums, boomkwekerijen, vijvers, enz...

(3) Gronden toebehorende aan eigenaars van bossen aan het bosbeheer onderworpen.

AAN HET BOSBEHEER ONDERWORPEN BOSSEN (vervolg)

2. Opbrengst van de kappingen per houtsoort (in m3) - Ontwikkeling

Aanduiding	1972	1973	1974	1975	1976	1977	1978
Loofboomsoorten :							
14 tot 69 (1)	81 742	80 816	96 945	87 146	104 626	96 375	86 955
Eiken en essen :							
70 tot 99	19 168	21 746	19 659	17 638	19 116	18 602	18 396
100 tot 119	15 804	16 348	12 659	12 646	12 301	10 855	10 351
120 tot 149	18 699	19 953	15 502	14 608	16 057	13 768	13 478
150 tot 179	13 949	14 766	12 362	10 897	12 576	10 864	11 018
180 tot 199	6 575	6 715	5 951	5 189	5 965	5 445	5 312
200 en meer	10 033	10 919	9 468	9 131	11 493	9 659	9 464
<i>Totaal</i>	<i>84 228</i>	<i>90 447</i>	<i>75 494</i>	<i>70 109</i>	<i>77 508</i>	<i>69 193</i>	<i>68 019</i>
Beuken :							
70 tot 99	15 207	17 877	14 358	14 832	15 826	13 471	13 850
100 tot 119	14 151	15 219	13 419	11 899	14 644	11 785	11 519
120 tot 149	23 414	26 264	25 697	20 573	27 820	22 658	22 117
150 tot 179	22 932	26 433	28 093	20 660	30 930	26 401	25 553
180 tot 199	13 404	15 496	17 437	12 047	19 119	17 234	16 154
200 en meer	27 862	32 525	38 928	29 270	45 170	41 187	40 259
<i>Totaal</i>	<i>116 970</i>	<i>133 814</i>	<i>137 932</i>	<i>109 281</i>	<i>153 509</i>	<i>132 736</i>	<i>129 452</i>
Allerlei :							
70 tot 99	10 171	9 911	9 825	8 907	11 249	9 323	9 319
100 tot 149	7 163	7 400	7 100	7 268	7 820	6 579	7 653
150 en meer	3 747	3 036	3 569	3 565	2 692	2 941	4 410
<i>Totaal</i>	<i>21 081</i>	<i>20 347</i>	<i>20 494</i>	<i>19 740</i>	<i>21 761</i>	<i>18 843</i>	<i>21 382</i>
Totaal volume voor het loofhout	304 021	325 424	330 865	286 276	357 404	317 147	305 808
Naalboomsoorten :							
Fijnsparren, Douglassparren en zilverparren :							
14 tot 39	39 676	39 680	37 205	35 192	38 804	46 407	37 079
40 tot 69	150 376	161 916	138 462	137 138	145 283	195 077	123 954
70 tot 89	112 834	127 313	96 824	106 983	110 136	116 902	93 789
90 tot 119	163 867	190 495	133 765	159 303	174 557	132 316	134 170
120 en meer	148 673	163 093	113 648	148 882	177 700	115 303	132 429
<i>Totaal</i>	<i>615 426</i>	<i>682 497</i>	<i>519 904</i>	<i>587 498</i>	<i>646 480</i>	<i>606 005</i>	<i>521 421</i>
Dennen, lariksen en andere naaldbomen :							
14 tot 39	25 136	27 662	31 385	20 358	30 766	29 202	19 204
40 tot 69	48 863	50 845	54 138	43 085	51 473	62 947	42 002
70 tot 89	21 672	28 884	22 257	20 880	25 220	26 869	19 850
90 tot 119	14 682	21 330	14 563	15 023	19 409	15 922	16 243
120 en meer	6 145	8 043	7 281	7 211	10 257	7 220	9 553
<i>Totaal</i>	<i>116 498</i>	<i>136 764</i>	<i>129 624</i>	<i>108 557</i>	<i>137 125</i>	<i>142 160</i>	<i>106 852</i>
Totaal volume van het naaldbout	731 924	819 261	649 528	694 055	783 605	748 165	628 273
Totaal volume van de afgeleverde kappingen	1 035 945	1 144 685	980 393	980 331	1 141 009	1 065 312	934 081

AAN HET BOSBEHEER ONDERWORPEN BOSSEN (vervolg)
3.- Inkomsten en uitgaven (in F) - Ontwikkeling

Aanduiding	1972	1973	1974	1975	1976	1977	1978
Inkomsten :							
Verkoopprijs van de kappen met inbegrip van de kosten :	456 385 295	640 339 508	447 837 039	501 562 250	752 581 382	603 279 213	593 611 981
Naaldhoutkaalkappen	123 774 725	222 058 904	236 995 148	167 732 295	255 810 715	243 989 862	286 053 336
Loofhooghoutkappen	54 075 273	96 589 730	79 239 544	65 712 785	82 204 398	83 960 220	87 456 962
Middelhoutkappen	2 470 970	4 534 497	3 312 183	2 129 462	2 961 989	1 583 601	3 683 783
Hakhoutkappen	4 223 429	5 531 959	6 161 344	5 358 154	8 188 562	5 215 221	6 070 379
Schatting van de in natura afgeleverde produkten (1)	69 697 198	90 280 020	96 842 309	110 130 837	122 272 191	128 292 397	139 946 754
Jacht en vogelvangst	18 670 030	21 723 307	22 846 754	22 351 485	19 398 367	28 099 972	32 314 184
Al de andere inkomsten							
<i>Totaal</i>	729 296 920	1 081 057 925	893 234 321	874 977 278	1 243 417 604	1 094 420 486	1 149 137 379
Uitgaven :							
Grondbelastingen uitsluitend voor de bossen	15 071 391	16 968 061	18 019 727	19 738 284	21 146 102	23 914 303	26 131 949
Kosten van beheer en van be- waking het vorige jaar werke- lijk uitbetaald	15 724 119	16 110 553	17 271 321	18 030 083	28 059 175	29 809 888	31 644 318
Werkelijke verkoopkosten en eventuele kosten van exploitatie	12 872 163	16 611 179	15 465 256	15 490 768	19 338 441	16 586 739	16 559 298
Totale kosten van de uitvoer- de werken, de toelagen van de Staat afgetrokken	142 741 206	147 986 649	153 478 972	199 619 941	209 399 731	259 952 056	319 302 360
Al de andere kosten (opmetings- kosten, verkavelingskosten enz...)	5 705 999	4 103 923	5 032 189	5 032 189	5 817 880	6 527 839	6 691 868
<i>Totaal</i>	192 114 878	201 780 365	209 267 465	258 696 956	284 132 092	336 790 825	400 329 793
Netto opbrengst :							
<i>Totaal</i>	537 182 042	879 277 560	683 966 856	616 280 312	959 285 512	757 629 661	748 807 586
Per hectare	1 973	3 227	2 508	2 258	3 512	2 769	2 729

(1) Gebruiksrecht, verdeling en uitdeling in natura onder de bewoners, gebruik door de eigenaar.

AAN HET BOSBEHEER ONDERWORPERN BOSSEN (vervolg)

4.- Uitgestrektheid van het bodomein - jaar 1978 - Toestand volgens de aard van de eigenaars

Aanduiding	Staat	Gemeente	Openbare instelling	Provincie
	ha a	ha a	ha a	ha a
Oppervlakte van het bosdomein bij het begin van het jaar	62 456 41	200 255 70	9 626 62	2 062 80
Vergroting van de uitgestrektheid van het bosdomein	1 630 70	1 172 39	21 75	98 08
Vermindering van de uitgestrektheid van het bosdomein	24 75	1 285 62	131 16	- -
Oppervlakte van het bosdomein op het einde van het jaar	64 062 36	200 142 47	9 517 21	2 160 88
Produktieve uitgestrektheid :				
a) opstanden waarin loofhoutsoorten overheersen :				
hooghout	27 088 12	55 276 54	2 348 30	857 01
middelhout	3 505 87	44 200 77	1 379 44	345 90
schaarhout	592 43	12 247 82	147 69	27 04
<i>Totaal</i>	<i>31 186 42</i>	<i>111 725 13</i>	<i>3 875 43</i>	<i>1 229 95</i>
b) opstanden waarin naaldhoutsoorten overheersen :				
fijnspar	22 327 90	53 256 99	2 757 64	467 96
dennen	5 091 64	22 991 02	1 992 24	195 04
Douglasspar	577 62	3 945 71	180 03	76 02
lariks	373 56	2 805 32	223 01	58 73
andere naaldhout	412 09	666 60	69 53	34 07
kaalkapvlakte	953 05	2 590 48	166 58	1 88
<i>Totaal</i>	<i>29 735 86</i>	<i>86 256 12</i>	<i>5 389 03</i>	<i>833 70</i>
<i>Algemeen totaal</i>	<i>60 922 28</i>	<i>197 981 25</i>	<i>9 264 46</i>	<i>2 063 65</i>
Oppervlakte niet bestemd voor de bosvoortbrenging :				
onbebouwde gronden vatbaar voor bebossing	525 82	542 53	97 35	29 65
allerlei (1)	2 614 26	1 618 69	155 40	67 58
Oppervlakte van de woeste gronden die werden bebost gedurende het jaar (2)	4 38	84 07	- -	- -
Oppervlakte van de voor de landbouw opgegeven gronden, bebost gedurende het jaar (2)		12 60	2 56	22 33

(1) Wegen en brandwegen, gebouwen, weiden, arboretums, boomkwekerijen, vijvers, enz...

(2) Gronden toebehorende aan eigenaars van bossen aan het bosbeheer onderworpen.

AAN HET BOSBEHEER ONDERWORPEN BOSSEN (vervolg)

5. Opbrengst van de kappingen per houtsoort (in m3) - Jaar 1978 - Toestand volgens de aard van de eigenaars

Aanduiding	Staat	Gemeente	Openbare instelling	Provincie
Loofboomsoorten :				
14 tot 69 (1)	28 624	55 034	3 015	282
Eiken en essen :				
70 tot 99	4 324	13 084	913	75
100 tot 119	2 817	6 922	553	59
120 tot 149	4 201	8 799	436	42
150 tot 179	3 418	7 382	185	33
180 tot 199	1 532	3 663	110	7
200 en meer	2 700	6 546	212	6
<i>Totaal</i>	<i>18 992</i>	<i>46 396</i>	<i>2 409</i>	<i>222</i>
Beuken :				
70 tot 99	4 941	8 503	310	96
100 tot 119	3 948	7 148	374	49
120 tot 149	7 665	13 636	753	63
150 tot 179	8 996	15 833	624	100
180 tot 199	5 603	10 241	249	61
200 en meer	18 121	21 502	456	180
<i>Totaal</i>	<i>49 274</i>	<i>76 863</i>	<i>2 766</i>	<i>549</i>
Allerlei :				
70 tot 99	1 896	7 198	189	36
100 tot 149	1 815	5 319	503	16
150 en meer	1 282	1 713	1 410	5
<i>Totaal</i>	<i>4 993</i>	<i>14 230</i>	<i>2 102</i>	<i>57</i>
Totaal volume voor het loofhout	<i>101 883</i>	<i>192 523</i>	<i>10 292</i>	<i>1 110</i>
Naaldboomsoorten :				
Fijnsparren, Douglassparren zilverparren :				
14 tot 39	5 980	29 322	1 734	43
40 tot 69	28 500	91 749	3 273	432
70 tot 89	26 025	64 907	2 352	505
90 tot 119	41 546	87 084	4 642	898
120 en meer	42 666	80 645	8 418	700
<i>Totaal</i>	<i>144 717</i>	<i>353 707</i>	<i>20 419</i>	<i>2 578</i>
Dennen, lariksen en andere naaldbomen				
14 tot 39	3 055	14 598	1 486	65
40 tot 69	8 243	30 259	3 495	5
70 tot 89	4 588	13 891	1 369	2
90 tot 119	4 252	11 458	530	3
120 en meer	2 999	6 419	90	45
<i>Totaal</i>	<i>23 137</i>	<i>76 625</i>	<i>6 970</i>	<i>120</i>
Totaal volume van het naalddhout	<i>167 854</i>	<i>430 332</i>	<i>27 389</i>	<i>2 698</i>
Totaal volume van de afgeleverde kappingen	<i>269 737</i>	<i>622 855</i>	<i>37 681</i>	<i>3 808</i>

(1) Ontrek gemeten op 1,50 m van de grond.

AAN HET BOSBEHEER ONDERWORPEN BOSSEN (vervolg)

6. Inkomsten en uitgaven (in F) - jaar 1978 - Toestand volgens de aard van de eigenaars.

Aaanduiding	Staat	Gemeenten	Openbare instelling	Provincie
Inkomsten :				
Verkoopprijs van de kappen met inbegrip van de kosten :				
Naaldhoutkaalkappen	155 824 673	408 256 992	26 977 262	2 553 054
Loofhooghoutkappen	115 849 242	159 865 993	9 670 332	667 769
Middelhoutkappen	4 845 977	80 611 904	1 917 150	81 931
Hakhoutkappen	-	3 678 783	5 000	-
Schatting van de in natura afgeleverde produkten (1)	240 168	5 568 520	130 007	131 684
Jacht en volgelvangst	21 667 093	111 703 935	6 363 726	212 000
Al de andere inkomsten	2 313 358	29 644 794	315 372	40 660
<i>Totaal</i>	<i>300 740 511</i>	<i>799 330 921</i>	<i>45 378 849</i>	<i>3 687 098</i>
Uitgaven :				
Grondbelastingen uitsluitend voor de bossen	5 857 870	19 020 074	1 133 759	120 246
Kosten van beheer en van bewaking het vorige jaar werkelijk uitbetaald	6 686 411	23 793 058	957 932	206 917
Werkelijke verkoopkosten en eventuele kosten van exploitatie	2 702 008	12 694 197	1 071 846	91 247
Totale kosten van de uitgevoerde werken, de toelagen van de Staat afgetrokken	180 756 526	121 165 188	14 677 951	2 702 695
Al de andere kosten (opmetingskosten, verkavelingskosten, enz.)	91 467	6 082 003	427 198	91 200
<i>Totaal</i>	<i>196 094 282</i>	<i>182 754 520</i>	<i>18 268 686</i>	<i>3 212 305</i>
Netto opbrengst				
<i>Totaal</i>	<i>104 646 229</i>	<i>616 576 401</i>	<i>27 110 163</i>	<i>474 793</i>
Per hectare	1 676	3 079	2 816	230

(1) Gebruiksrecht, verdeling en uitdeling in natura onder de bewoners, gebruik door de eigenaar.

AAN HET BOSBEHEER ONDERWORPEN BOSSEN (vervolg)

7. Uitgestrektheid van het bosdomein - jaar 1978 - Toestand per provincie

Aanduiding	Antwerpen		Brabant		Henegouwen (3)		Luik		Limburg		Luxemburg		Namen		Oost-Vlaanderen		West-Vlaanderen		
	ha	a	ha	a	ha	a	ha	a	ha	a	ha	a	ha	a	ha	a	ha	a	
Oppervlakte van het bosdomein bij het begin van het jaar	5 715	50	8 358	99	17 306	43	61 536	38	14 141	35	111 083	17	54 373	36	1 089	38		796	97
Vergroting van de uitgestrektheid van het bosdomein	155	60	159	95	278	53	757	66	359	58	392	61	769	55	49	44		-	-
Vermindering van de uitgestrektheid van het bosdomein	7	42	10	56	44		637	61	28	80	158	97	569	17	28	12			44
Oppervlakte van het bosdomein op het einde van het jaar	5 863	68	8 508	38	17 584	52	61 656	43	14 472	13	111 316	81	54 573	74	1 110	70		796	53
Produktieve uitgestrektheid :																			
a) opstanden waarin loofhoutsoorten overheersen :																			
hooghout	730	54	5 798	06	4 686	02	9 081	07	708	55	56 710	95	6 836	64	703	70		314	44
middelhout	238	90	815	97	12 094	47	3 736	28	243	23	6 150	14	25 983	40	117	01		52	58
schaarhout	83	12	15	43	58	04	793	75	138	77	4 324	05	7 601	82	-	-		-	-
Totaal	1 052	56	6 629	46	16 838	53	13 611	10	1 090	55	67 188	14	40 421	86	820	71		367	02
b) opstanden waarin naaldhoutsoorten overheersen :																			
fijnspar	14	98	21	10	117	15	38 482	27	74	76	32 731	55	7 365	13	2	52		1	03
dennen	3 504	54	1 180	73	364	43	4 338	41	11 192	60	5 423	70	3 745	72	191	30		328	51
Douglasspar	29	69	63	10	2	05	732	93	22	64	2 658	87	1 230	94	24	12		15	04
lariks	95	96	114	09	35	13	759	45	64	74	1 413	80	889	71	57	60		30	14
ander naaldhout	92	54	11	26	-	-	385	59	146	76	356	68	183	16	3	33		2	97
kaalkapvlakte	421	80	12	92	2	25	927	54	1 372	29	774	50	196	42	-	-		4	27
Totaal	4 159	51	1 403	20	521	01	45 626	19	12 873	79	43 359	10	13 611	08	278	87		381	96
Algemeen totaal	5 212	07	8 032	66	17 359	54	59 237	29	13 964	34	110 544	24	54 032	94	1 099	58		748	98
Oppervlakte niet bestemd voor de bosvoortbrenging :																			
onbebouwde gronden vatbaar voor bebossing	88	35	1	30	97	45	677	27	158	49	149	14	3	92	-	-		19	43
allerlei (1)	563	26	474	42	127	53	1 741	87	349	30	623	43	536	88	11	12		28	12
Oppervlakte van de woeste gronden, die werden bebost gedurende het jaar (2)	-	-	-	-	3	39	-	-	-	-	26	47	54	21	4	38		-	-
Oppervlakte van de voor de landbouw opgegeven gronden bebost gedurende het jaar (2)	2	56	-	-	-	-	5	41	-	-	4	72	2	47	22	33		-	-

(1) Wegen en brandwegen, gebouwen, weiden, arboretums, boomkwekerijen, vijvers, enz

(2) Gronden toebehorende aan eigenaars van bossen aan het bosbeheer onderworpen.

(3) Ingevolge de fusie van de gemeenten werden 9 ha 78a overgeheveld van de provincie Henegouwen naar de provincie Namen.

AAN HET BOSBEHEER ONDERWORPEN BOSSEN (vervolg)

8. Opbrengst van de kappingen per houtsoort (in m3) - jaar 1978 - Toestand per provincie

Aanduiding	Antwerpen	Brabant	Hene- gouwen	Luik	Limburg	Luxem- burg	Namen	Oost- Vlaan- deren	West- Vlaan- deren
Loofboomsoorten :									
14 tot 69 (1)	339	2 288	3 910	6 136	25	65 066	8 719	377	95
Eiken en essen :									
70 tot 99	298	365	2 210	1 996	60	8 006	5 334	52	75
100 tot 119	81	294	1 374	920	140	4 968	2 512	27	35
120 tot 149	35	461	2 475	739	89	6 927	2 688	46	18
150 tot 179	23	420	2 671	358	33	5 743	1 730	36	4
180 tot 199	14	277	1 503	128	4	2 632	734	20	-
200 en meer	-	805	2 895	185	4	4 339	1 219	17	-
Totaal	451	2 622	13 128	4 326	330	32 615	14 217	198	132
Beuken :									
70 tot 99	18	741	207	898	-	10 742	1 192	31	21
100 tot 119	7	506	179	659	-	9 436	707	12	13
120 tot 149	9	1 167	292	848	-	18 374	1 370	18	39
150 tot 179	22	1 774	375	1 049	-	20 746	1 520	23	44
180 tot 199	12	1 415	274	669	-	12 953	800	21	10
200 en meer	32	11 242	1 194	831	-	25 122	1 751	84	3
Totaal	100	16 845	2 521	4 954	-	97 373	7 340	189	130
Allerlei :									
70 tot 99	94	181	3 326	968	54	3 522	1 135	20	19
100 tot 149	511	239	2 966	651	211	2 059	832	157	27
150 en meer	382	641	1 084	144	45	413	752	941	8
Totaal	987	1 061	7 376	1 763	310	5 994	2 719	1 118	54
Totaal volume voor het loofhout	1 877	22 816	26 935	17 179	665	201 048	32 995	1 882	411
Naalboomsoorten :									
Fijnsparren, Douglas- sparren, zilver- sparren									
14 tot 39	16	16	8	14 276	48	18 925	3 722	45	23
40 tot 69	41	64	48	54 565	287	56 681	12 007	119	142
70 tot 89	23	26	67	38 850	109	46 088	8 514	33	79
90 tot 119	3	22	103	56 864	22	67 219	9 889	8	40
120 en meer	-	16	137	55 788	-	68 370	8 098	-	20
Totaal	83	144	363	220 343	466	257 283	42 230	205	304
Dennen, lariksen en andere naaldbomen :									
14 tot 39	2 017	1 308	57	1 577	8 909	2 887	1 986	348	115
40 tot 69	7 225	2 950	121	4 729	12 074	8 611	4 795	1 095	402
70 tot 89	2 413	1 582	101	3 763	2 666	5 157	3 501	369	298
90 tot 119	665	1 333	119	5 289	986	4 837	2 766	112	136
120 en meer	44	1 093	62	4 577	224	1 998	1 531	5	19
Totaal	12 364	8 266	460	19 935	24 859	23 490	14 579	1 929	970
Totaal volume van het naaldbout	12 447	8 410	823	240 278	25 325	280 773	56 809	2 134	1 274
Totaal volume van de afgeleverde kappingen	14 324	31 226	27 758	257 457	25 990	481 821	89 804	4 016	1 685

(1) Omtrek gemeten op 1,50 m. van de grond.

AAN HET BOSBEHEER ONDERWORPEN BOSSEN (vervolg)

9. Inkomsten en uitgaven (in F) - jaar 1972 - Toestand per provincie

Aanduiding	Antwerpen	Brabant	Henegouwen	Luik	Limburg	Luxemburg	Namen	Oost-Vlaanderen	West-Vlaanderen
Inkomsten :									
Verkoopprijs van de kappen met inbegrip van de kosten :									
Naaldhoutkaalkappen	5 437 288	2 965 851	352 023	249 525 428	11 314 202	272 824 982	49 999 612	760 439	432 156
Loofhooghoutkappen	1 047 185	34 105 470	14 883 962	2 728 677	577 423	213 288 437	17 058 196	2 148 111	215 875
Middelhoutkappen	-	1 722 889	58 476 098	2 109 586	-	3 412 362	21 736 027	-	-
Hakhoutkappen	-	-	82 698	-	-	1 308 870	2 292 215	-	-
Schatting van de in natura afgeleverde produkten (1)	169 800	203 500	-	888 750	337 460	3 933 765	519 180	13 724	4 200
Jacht en vogelvangst	2 697 554	2 381 519	10 192 854	39 234 594	5 897 427	49 309 563	29 249 197	579 026	405 020
Al de andere inkomsten	183 850	1 332 258	482 131	20 335 147	401 716	5 835 561	3 695 068	18 974	29 479
<i>Totaal</i>	<i>9 535 677</i>	<i>42 711 487</i>	<i>84 469 763</i>	<i>314 829 132</i>	<i>18 528 238</i>	<i>549 213 540</i>	<i>124 549 495</i>	<i>3 520 274</i>	<i>1 086 730</i>
Uitgaven :									
Grondbelastingen uitsluitend voor de bossen	285 752	785 742	3 835 426	5 829 244	512 620	8 848 662	5 695 676	210 532	128 295
Kosten van beheer en van bewaking het vorige jaar werkelijk uitbetaald	379 347	703 189	1 959 614	7 059 070	1 062 789	14 771 324	5 587 211	69 888	51 886
Werkelijke verkoopkosten en eventuele kosten van exploitatie	214 070	1 683 339	1 376 710	6 317 053	141 278	4 594 691	2 113 455	92 546	26 156
Totale kosten van de uitgevoerde werken, de toelagen van de Staat afgetrokken	22 676 609	33 270 632	24 200 562	114 086 466	10 544 409	76 263 232	32 238 235	3 838 146	2 184 069
Al de andere kosten (opmetingskosten, verkavelingskosten enz..)	-	28 853	468 522	1 564 564	23 568	3 446 486	1 119 195	19 236	21 444
<i>Totaal</i>	<i>23 555 778</i>	<i>36 471 755</i>	<i>31 840 874</i>	<i>134 856 397</i>	<i>12 284 661</i>	<i>107 924 395</i>	<i>46 753 772</i>	<i>4 430 348</i>	<i>2 411 850</i>
Netto opbrengst									
<i>Totaal</i>	<i>-14 020 101</i>	<i>6 239 732</i>	<i>52 628 889</i>	<i>179 965 735</i>	<i>6 243 577</i>	<i>441 939 145</i>	<i>77 795 723</i>	<i>-710 074</i>	<i>-1 325 120</i>
Per hectare	- 2 453	746	3 041	2 925	442	3 979	1 431	- 652	- 1 663

(1) Gebruiksrecht, verdeling en uitdeling in natura onder de bewoners, gebruik door de eigenaar.

