

LANDBOUW- STATISTIEKEN



1981

MAANDSCHRIFT

JUNI - JULI, Nr. 6 - 7

NATIONAAL INSTITUUT VOOR DE STATISTIEK

KONINKRIJK BELGIË

MINISTERIE VAN ECONOMISCHE ZAKEN

LANDBOUW- STATISTIEKEN

1981

JUNI - JULI, Nr 6-7

MAANDSCHRIFT

Abonnement: België : 565 F per jaar
Buitenland : 815 F per jaar

14^{de} JAARGANG

Dit nummer: België : 70 F
Buitenland : 95 F

Dit maandschrift is verkrijgbaar bij het **NATIONAAL INSTITUUT VOOR DE STATISTIEK**
Leuvenseweg 44 - 1000 Brussel
Rekening nr 000-2005886-23

I N H O U D S O P G A V E

MAANDELIJKSE EN DRIEMAANDELIJKSE STATISTIEKEN

Grafieken

7

I. Klimaatkunde

- 1. Hoeveelheid neerslag per klimatologisch gewest (in mm. hoogte) jaar 1973 tot 1980 maanden januari 1980 tot mei 1981 8
- 2. Hoeveelheid neerslag per klimatologisch gewest uitgedrukt in % t.o.v. de normale : jaar 1973 tot 1980 - maanden januari 1980 tot mei 1981 8
- 3. Klimatologische waarnemingen te Ukkel maanden januari 1980 tot mei 1981 9
- 4. Klimatologische waarnemingen in het meteorologisch net - maanden januari 1980 tot mei 1981 11

II. Stand van de landbouwteelten

- 1. Ontwikkeling - maanden oktober 1979 tot maart 1981 12
- 2. Toestand per provincie en per landbouwstreek - maand maart 1981 14

III. Raming van de opbrengst van de landbouwteelten

- 1. Ontwikkeling - jaar 1973 tot 1978 maanden mei 1979 tot december 1980 15

IV. Activiteit in de zuivelnijverheid

- Jaar 1976 tot 1980 - maanden januari 1980 tot februari 1981
- 1. Ophalen van room en melk 18
- 2. Bereiding van melk en room voor consumptie 19
- 3. Teruggave aan de veehouders 20
- 4. Fabricage van derivaten - gefabriceerde hoeveelheden en voorraden op het einde van de periode 21

V. Zeevisserij

A. Belgische vangst gelost in België

- 1. Aangevoerde vis, in hoeveelheid en waarde volgens de verschillende visgronden per jaar 1973 tot 1979 - maanden januari 1979 tot november 1980 24
- 2. Aanvoer van visserijprodukten - maanden oktober en november 1980 26
- 3. Hoeveelheden en waarde van verschillende aangevoerde vissoorten volgens de aanleghavens - maanden oktober en november 1980 28
- 4. Aangevoerde vis, in hoeveelheid en waarde volgens de visgronden en de aanleghavens - maanden oktober en november 1980 30
- 5. Hoeveelheids-, prijs en waardeindexcijfers van de visserijprodukten - jaar 1973 tot 1979 - maanden januari 1979 tot november 1980 31
- 6. Bedrijvigheid van de visserijvloot jaar 1973 tot 1979 - maanden januari 1979 tot november 1980 32
- 7. Bedrijvigheid van de visserijvloot per scheepsklasse - maanden oktober en november 1980 33
- 8. Aangevoerde vis, in hoeveelheid en waarde volgens de scheepsklasse en aanleghavens - maanden oktober en november 1980 34

B. Belgische vangst gelost in vreemde havens

- 1. Verdeling van de vangst, in hoeveelheid en waarde volgens de verschillende visgronden - jaar 1973 tot 1979 - maanden januari 1979 tot oktober 1980 35
- 2. Aanvoer van visserijprodukten - maanden september en oktober 1980 36
- 3. Bedrijvigheid van de visserijvloot - jaar 1970 tot 1979 - maanden januari 1979 tot oktober 1980 38
- 4. Bedrijvigheid van de visserijvloot per scheepsklasse - maanden september en oktober 1980 39

VI. Geslachte dieren

- Aantal en gewicht van de geslachte dieren - jaren 1975 tot 1980 - 1e kwartaal 1979 tot 4e kwartaal 1980
- Toestand - per provincie - 4e kwartaal 1980 Het Rijk - jaar 1980
- 1. Totaal van de slachtingen 40
- 2. Slachtingen in de openbare slachthuizen 43
- 3. Slachtingen in de private slachthuizen 46
- 4. Slachtingen in de private slachterijen 49
- 5. Noodslachtingen 52
- 6. Afgekeurde dieren 55

VII. Besmettelijke ziekten bij de huisdieren

- 1. Ontwikkeling van het aantal haarden - jaar 1976 tot 1980 - maanden januari 1980 tot april 1981 58
- 2. Opgave van hondsdoelheid vastgesteld per provincie - maand april 1981 58

VIII. Marktprijzen van de landbouw- en tuinbouwprodukten

- Marktprijzen van de landbouwprodukten - jaar 1976 tot 1980 - maanden januari 1980 tot mei 1981 59
- Marktprijzen van groenten en fruit - jaar 1978 tot 1980 - maanden januari 1980 tot mei 1981 61
- IX. Indexcijfers (basis 1974 - 1976 = 100)
- Jaar 1978 tot 1980
- Maanden januari 1980 tot mei 1981
- van de door de landbouwers en tuinbouwers ontvangen prijzen 62
- van de aankooprijzen van de produktiemiddelen in land- en tuinbouw 65

X. Tarwe gemalen in de nijverheidsmaalderijen

- Jaar 1970 tot 1980 - periode 23 december 1979 tot en met 26 april 1981 66

XI. Omvang van de varkensstapel

- Jaar 1973 tot 1980 67

JAARSTATISTIEKEN

Landbouw- en tuinbouw telling op 15 mei 1980

Inleiding

Verdeling van het totaal aantal getelde bedrijven en het aantal bedrijven met runderen en met varkens per gewest, per provincie, per landbouwstreek en voor het Rijk

blz. 71

blz. 72

- Burgerlijke staat van de bedrijfsleider en opvolging van de bedrijfsleider van 50 jaar en ouder
- Teelten
- Andere delen van het bedrijf
- Dieren
- Indeling van de koeien volgens ras en kruising
- Werkkrachten
- Landbouwmaterieel
- Aantal bestaande bedrijfsgebouwen voor 15 mei 1979 en aantal nieuwgebouwde afgewerkte bedrijfsgebouwen tussen 15 mei 1979 en 15 mei 1980

Het Rijk	Per Gewest	Per provincie		
		Antwerpen Brabant Henegouwen	Luik Limburg Luxemburg	Namen Oost-Vlaanderen West-Vlaanderen
blz.	blz.	blz.	blz.	blz.
73	90	108	124	140
73	90	108	124	140
78	95	113	129	145
78	95	113	129	145
79	96	114	130	146
80	97	115	131	147
81	98	116	132	148
81	98	116	132	148

- Burgerlijke staat van de bedrijfsleider en opvolging van de bedrijfsleider van 50 jaar en ouder
- Teelten
- Andere delen van het bedrijf
- Dieren
- Indeling van de koeien volgens ras en kruising
- Werkkrachten
- Landbouwmaterieel
- Aantal bestaande bedrijfsgebouwen voor 15 mei 1979 en aantal nieuwgebouwde afgewerkte bedrijfsgebouwen tussen 15 mei 1979 en 15 mei 1980

Per landbouwstreek			
Duinen-Polders Zandstreek Kempen	Zand-leemstreek Leemstreek Weidestreek (Luik)	Henegouwse Kempen Condroz Hoge Ardennen	Weidestreek (Venen) Famenne Ardennen Jurastreek
blz.	blz.	blz.	blz.
158	174	190	206
158	174	190	206
163	179	195	211
163	179	195	211
164	180	196	212
165	181	197	213
166	182	198	214
166	182	198	214

Conventionele tekens

- . . = gegevens ontbreken
- = 0 of minder dan de helft der gebezigde eenheid
- (*) = voorlopige cijfers

De komma (,) wordt gebruikt om de eenheden af te zonderen van de decimalen

Auteursrecht voorbehouden

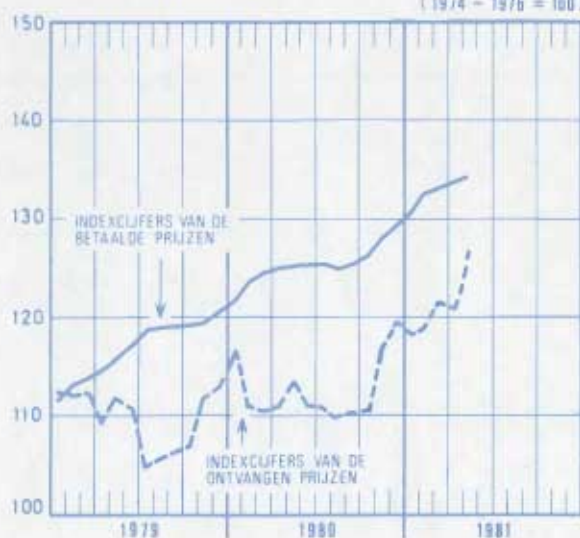
Het reproduceren van de inhoud van deze publicatie is niet toegestaan, noch geheel, noch gedeeltelijk, noch in de oorspronkelijke, noch in bewerkte vorm, tenzij met schriftelijke machtiging vanwege het Nationaal Instituut voor de Statistiek..

Het gebruiken van de inhoud van deze publicatie als toelichting of bewijsvoering in een artikel, een boekbespreking of een boek is toegestaan, mits de bron duidelijk en nauwkeurig wordt vermeld.

**MAANDELIJKE
EN
DRIEMAANDELIJKE STATISTIEKEN**

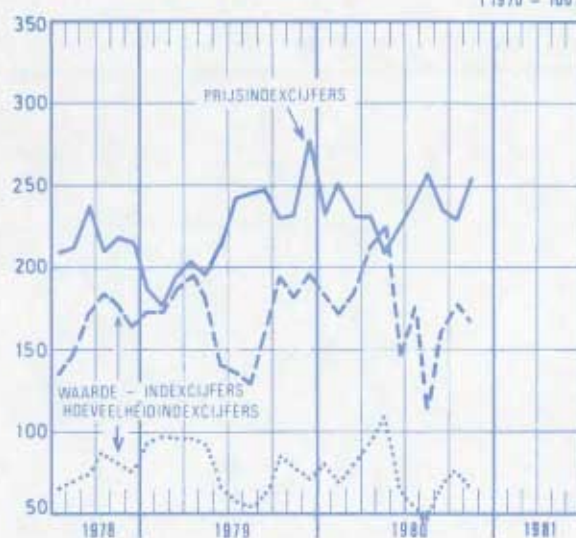
Landbouwindexcijfers

(1974 - 1976 = 100)



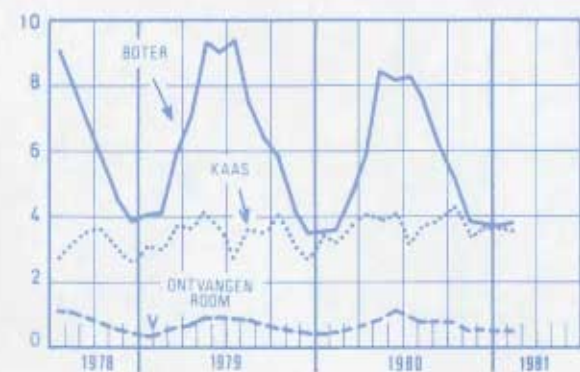
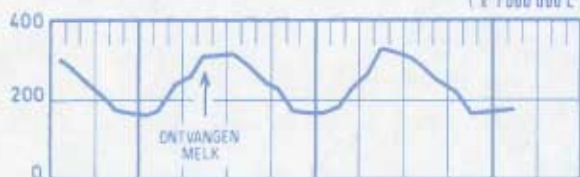
Indexcijfers van de zeevisserij

(1970 = 100)



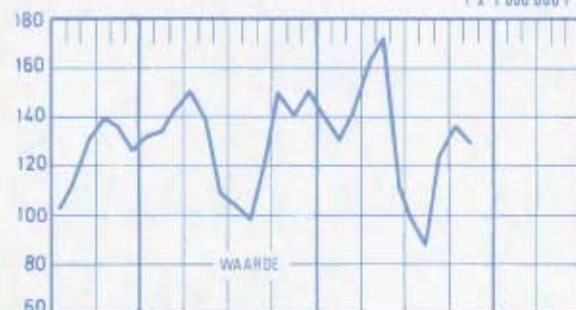
Productie in de zuivelnijverheid

(x 1 000 000 L)



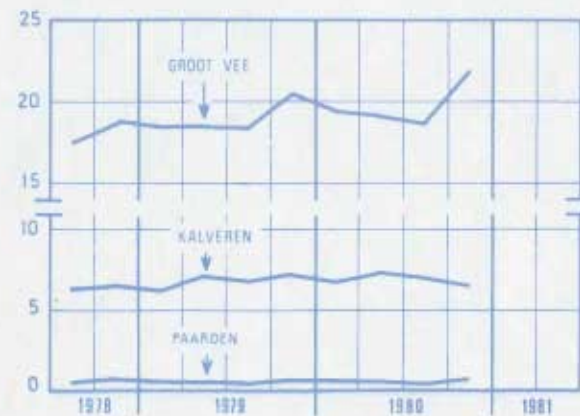
Zeevisserij - Aanvoer

(x 1 000 000 F)



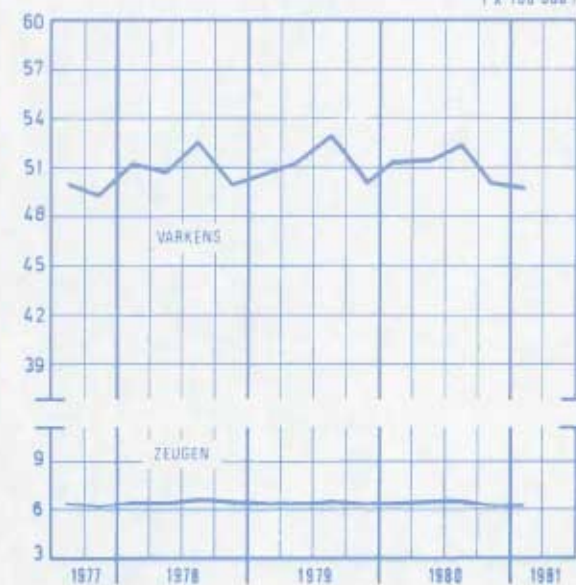
Geslachte dieren - Aantal

(x 100 000)



Omvang van de varkensstapel

(x 100 000)



I. KLIMAATKUNDE (1)

1.- Hoeveelheden neergeslagen water per klimatologisch gewest (in mm hoogte)

Perioden	Kust- en land van Waas	Vlaanderen	Doornik-se-Has-pengouw-Borinage	Kempen	Brabant	Samber en Maas-Condroz	Land van Herve	Gileppe-Warche	Ardenennen	Bel-gische Lotha-ringen	Het Rijk
1973	609,1	643,7	626,6	698,8	702,2	733,1	783,6	1 049,4	935,2	710,0	749,1
1974	937,1	979,9	977,9	955,6	1 052,6	1 022,7	1 069,0	1 370,5	1 268,2	979,5	1 061,5
1975	780,3	760,1	700,5	647,8	744,5	685,5	775,6	815,2	852,4	736,1	749,7
1976	466,0	456,8	499,2	503,2	511,7	544,7	591,9	779,2	727,6	615,4	560,3
1977	749,1	788,6	823,3	826,0	852,3	877,2	886,7	1 137,9	1 112,5	986,3	904,2
1978	628,2	621,3	698,9	694,0	731,5	794,9	823,5	973,4	1 041,5	925,6	794,1
1979	812,3	805,9	821,5	816,8	846,7	928,0	990,8	1 190,7	1 210,3	1 128,1	955,0
1980	759,3	788,4	856,4	838,2	895,8	967,1	989,5	1 238,2	1 225,2	1 095,4	965,4
1980											
januari	46,4	50,0	44,3	53,8	49,0	53,8	52,9	63,1	79,9	96,1	58,9
februari	53,7	51,7	54,6	63,9	56,7	58,0	52,2	74,0	86,6	77,9	62,9
maart	77,8	80,7	89,8	77,0	97,9	75,0	83,2	88,5	103,7	104,3	87,8
april	35,2	37,2	44,3	38,8	36,8	43,3	55,5	71,7	54,9	33,8	45,2
mei	33,0	38,2	68,7	37,6	74,4	69,8	54,4	71,2	70,9	85,6	60,4
juni	84,4	79,5	87,5	89,4	95,3	100,9	103,4	117,2	140,6	129,4	102,8
juli	163,4	159,9	157,1	165,1	187,5	195,8	209,3	296,2	203,1	150,4	188,8
augustus	30,4	43,9	59,4	72,0	53,6	71,0	79,4	74,4	89,8	89,1	66,3
september	21,6	14,5	21,9	40,0	19,6	34,7	37,7	41,5	47,4	36,1	31,5
oktober	91,7	90,9	93,7	79,0	89,9	97,6	92,8	98,7	126,4	99,8	96,0
november	48,9	53,7	52,4	43,7	49,9	72,1	62,3	101,3	90,5	74,3	64,9
december	72,8	88,2	82,7	77,9	85,2	95,1	106,4	140,4	131,4	118,6	99,9
1981											
januari	76,2	84,0	96,9	99,6	117,9	118,2	124,6	165,8	139,9	144,5	116,8
februari	52,5	31,4	124,9	44,7	42,6	92,3	48,3	65,0	58,6	60,0	62,0
maart	104,5	96,9	97,2	99,2	106,1	89,4	101,5	116,5	158,2	168,9	113,8
april	34,7	35,9	34,6	36,1	39,3	52,4	54,1	67,8	67,3	49,9	47,2
mei	93,4	87,7	85,5	86,5	92,1	80,5	84,2	79,6	93,8	76,3	86,0

2.- Hoeveelheden neergeslagen water per klimatologisch gewest uitgedrukt in % t.o.v. de normale

1973	77,5	78,6	78,2	87,4	85,0	80,5	77,0	86,7	78,8	71,1	80,0
1974	119,2	119,7	122,1	119,5	127,4	112,3	105,0	112,5	106,8	98,2	113,4
1975	99,3	82,8	87,5	81,0	90,1	75,2	76,2	67,7	71,8	73,8	80,4
1976	59,3	55,8	62,3	62,9	61,9	59,8	58,1	64,7	61,3	61,7	60,1
1977	95,3	96,3	102,8	103,3	103,2	96,3	87,1	94,5	93,7	98,8	96,9
1978	79,9	75,9	87,3	86,8	88,6	87,3	80,9	80,9	87,8	92,8	85,1
1979	110,8	108,5	107,5	105,7	108,8	111,1	110,8	107,1	115,3	123,4	111,1
1980	103,6	106,1	112,1	108,4	115,1	115,8	110,7	111,4	116,7	119,9	112,3
1980											
januari	80,0	87,7	72,6	85,4	76,6	74,7	68,7	62,5	76,8	111,7	79,6
februari	119,3	112,4	109,2	125,3	109,0	98,3	84,2	90,2	104,3	114,6	104,6
maart	172,9	168,1	176,1	154,0	184,7	129,3	136,4	113,5	133,0	160,5	148,8
april	78,2	77,5	85,2	77,6	69,4	73,4	92,5	96,9	78,4	55,4	79,3
mei	62,3	67,0	112,6	61,6	120,0	104,2	74,5	82,8	92,1	124,1	90,2
juni	143,1	128,2	128,7	127,7	142,2	138,2	126,1	120,8	171,5	177,3	140,8
juli	240,3	228,4	209,5	211,7	256,9	251,0	235,2	276,8	228,2	190,4	233,1
augustus	41,6	59,3	80,3	93,5	72,4	93,4	93,4	72,2	102,1	114,2	82,9
september	29,6	19,9	31,7	57,1	28,0	48,9	50,3	45,1	55,8	47,5	42,0
oktober	120,7	122,8	135,8	116,2	124,9	133,7	123,7	106,1	135,9	121,7	123,1
november	68,9	77,8	78,2	66,2	72,3	98,8	83,1	106,6	91,4	86,4	84,3
december	108,7	135,7	123,4	116,3	123,5	125,1	133,0	135,0	121,7	130,3	126,5
1981											
januari	131,4	147,4	158,9	158,1	184,2	164,2	161,8	164,2	134,5	168,0	157,8
februari	116,7	68,3	294,8	87,7	81,9	156,4	77,9	79,3	70,6	88,2	103,3
maart	226,1	201,9	190,6	198,4	200,2	151,5	166,4	149,4	202,8	259,9	192,9
april	77,1	74,8	66,5	72,2	74,2	88,8	90,2	91,6	96,1	81,8	82,8
mei	176,2	153,9	140,2	141,8	148,6	120,2	115,3	92,6	121,8	110,6	128,4

KLIMAATKUNDE (vervolg)

3.- Klimatologische waarnemingen te Ukkel H = 100 m

Perioden	Gemiddelde temperatuur			Gemiddelde uitersten van de temperatuur				Absolute uitersten van de temperatuur				
	waarge- nomen	normale	tempe- ratuur ver- schil- len	Maximum		Minimum		Maximum		Minimum		
				waarge- nomen	normale	waarge- nomen	normale	waarge- nomen	normale	waarge- nomen	normale	
1980												
januari	1,0	2,7	1,7	3,0	5,3	- 1,6	- 0,3	11,5	10,9	- 8,4	- 7,7	
februari	6,0	3,1	2,9	9,4	5,2	2,9	- 0,2	13,8	12,3	- 1,0	- 7,3	
maart	5,5	5,5	0,0	9,0	9,7	2,3	1,9	16,6	17,6	- 2,4	- 3,7	
april	8,6	8,2	0,4	13,0	13,2	4,2	4,0	23,7	21,9	0,4	1,5	
mei	12,8	12,8	0,0	18,2	18,5	7,1	8,0	25,3	28,2	2,8	1,0	
juni	15,1	14,9	0,2	20,4	20,9	10,8	10,2	29,8	28,7	6,2	4,9	
juli	15,8	16,8	1,0	20,4	22,7	11,9	12,2	30,3	30,5	6,8	7,0	
augustus	17,7	15,4	1,3	23,7	22,1	13,4	12,0	31,7	29,1	6,8	7,3	
september	16,0	14,0	2,0	21,2	19,5	11,9	9,9	27,2	27,0	7,5	3,8	
oktober	9,3	10,0	0,7	14,2	14,4	5,9	6,5	20,0	21,3	0,0	- 0,1	
november	4,8	5,2	0,4	7,8	8,3	1,9	2,2	15,7	14,6	- 6,0	- 4,3	
december	3,3	3,3	0,0	5,5	5,8	0,4	0,6	12,9	12,0	- 6,3	- 6,0	
1981												
januari	3,1	2,7	0,4	5,9	5,3	0,4	- 0,3	10,7	10,9	- 4,8	- 7,7	
februari	1,9	3,1	1,2	5,3	6,2	- 1,6	- 0,2	10,4	12,3	- 6,3	- 7,3	
maart	9,2	5,5	3,7	12,9	9,7	6,0	1,9	20,7	17,6	- 0,4	- 3,7	
april	9,3	8,2	1,1	13,5	13,2	4,9	4,0	22,5	21,9	- 0,5	- 1,5	
mei	13,8	12,8	1,0	19,0	18,6	8,7	8,0	29,7	28,2	- 1,7	1,0	

Perioden	Neerslag			Gemiddel- de wind- snelheid m/s		Zonneschijn			Gemiddelde luchtdruk mb		Gemiddelde betrekkelijke luchtvochtig- heid %	
	hoogte van het water mm		% t.o.v. de nor- male	waar- geno- men	nor- male	duur (uren)		% t.o.v. de nor- male	waar- geno- men	normale	waar- geno- men	normale
	waarge- nomen	normale				waar- geno- men	normale					
1980												
januari	51,5	64,7	79,6	3,6	4,3	56 00	54 00	103,7	1 015,7	1 017,0	89	90
februari	55,8	52,9	105,5	3,5	4,1	68 05	77 00	88,4	1 019,0	1 016,8	83	87
maart	104,9	53,6	195,7	3,7	4,0	46 35	120 00	38,8	1 009,8	1 014,9	82	82
april	43,6	53,1	82,1	3,6	3,8	140 40	159 00	88,5	1 019,6	1 014,2	75	78
mei	67,2	61,6	109,1	3,6	3,6	252 50	221 00	114,4	1 014,6	1 015,5	68	75
juni	101,4	67,4	150,5	3,3	3,4	151 20	197 00	76,8	1 012,6	1 016,3	81	78
juli	177,3	74,3	238,6	3,4	3,4	121 00	200 00	60,5	1 012,7	1 015,9	85	79
augustus	69,7	74,4	93,7	3,1	3,4	156 05	199 00	78,4	1 016,6	1 015,7	79	80
september	15,6	69,8	22,4	3,0	3,4	166 40	160 00	104,2	1 019,0	1 016,0	81	83
oktober	91,3	70,8	129,0	3,5	3,6	113 40	111 00	102,4	1 011,9	1 015,3	85	87
november	49,9	68,3	71,6	4,4	3,9	60 35	61 00	99,3	1 017,0	1 014,4	84	90
december	85,9	69,2	124,1	4,2	4,2	36 40	36 00	101,9	1 018,4	1 015,2	90	92
1981												
januari	119,4	64,7	184,5	3,7	4,3	57 30	54 00	106,8	1 021,3	1 017,0	89	90
februari	42,9	52,9	81,1	3,5	4,1	95 50	77 00	124,6	1 020,4	1 016,9	82	87
maart	107,4	53,6	200,4	4,3	4,0	61 40	120 00	51,4	1 007,8	1 014,9	81	82
april	40,4	53,1	76,1	3,6	3,8	118 50	159 00	74,7	1 018,8	1 014,2	75	78
mei	105,1	61,6	170,6	3,3	3,6	181 45	221 00	82,2	1 010,4	1 015,5	76	76

KLIMAATKUNDE

4.- Klimatologische waarnemingen in het meteorologisch net

Perioden	Oostende H = 7 m			Essen H = 16 m			Brugge H = 8 m			Leopoldsburg H = 50 m		
	Gemiddelde uitersten van de luchttemperatuur		Hoogte van het opgemeten water mm	Gemiddelde uitersten van de luchttemperatuur		Hoogte van het opgemeten water mm	Gemiddelde uitersten van de luchttemperatuur		Hoogte van het opgemeten water mm	Gemiddelde uitersten van de luchttemperatuur		Hoogte van het opgemeten water mm
	Max.	Min.		Max.	Min.		Max.	Min.		Max.	Min.	
1980												
januari	3,9	0,3	56,4	2,9	- 2,1	68,9	3,5	- 1,9	50,4	2,7	- 2,5	59,6
februari	9,5	3,5	56,0	9,1	2,0	74,9	9,2	2,7	56,8	8,9	1,6	68,0
maart	9,0	2,9	88,9	8,9	1,2	83,9	8,6	1,8	82,4	8,6	1,4	98,9
april	11,4	5,0	31,3	13,0	3,0	46,4	11,8	3,7	41,7	12,7	2,6	29,3
mei	15,0	7,5	21,7	18,3	6,1	34,2	16,9	6,8	33,7	18,2	6,0	38,9
juni	17,0	10,9	93,2	20,1	10,3	99,5	19,2	9,8	78,4	19,9	10,8	105,6
juli	18,5	12,0	163,2	20,2	12,1	168,6	19,7	11,9	166,6	19,4	11,7	167,2
augustus	20,7	13,3	36,0	22,6	12,9	48,4	22,4	12,8	45,1	22,7	12,9	82,2
september	19,7	12,3	25,8	20,6	10,7	28,1	20,6	10,9	16,8	20,4	10,3	31,2
oktober	14,6	7,3	89,7	14,0	5,3	101,1	14,3	5,6	90,3	13,7	4,9	85,8
november	8,8	3,6	49,0	7,9	2,0	61,3	8,5	2,5	57,1	7,3	1,5	39,3
december	7,2	2,6	91,4	5,7	0,4	103,9	6,9	1,1	99,1	5,3	0,2	79,6
1981												
januari	6,9	2,7	79,3	5,5	0,3	131,1	6,9	1,9	84,5	5,4	- 0,6	94,2
februari	5,3	0,1	25,1	5,4	- 1,2	56,8	5,8	- 1,1	26,8	4,6	- 2,2	44,8
maart	11,4	4,7	124,0	11,9	4,8	117,7	12,2	5,7	123,8	12,3	4,8	102,1
april	11,3	5,2	34,5	13,4	3,8	32,0	12,5	4,6	42,7	13,3	4,0	38,7
mei	16,2	8,6	102,3	18,3	8,3	100,3	17,2	8,0	90,4	18,3	8,6	85,6

Perioden	Denée Maredsous H = 218 m			Mont Rigi H = 670 m			Rochefort H = 190 m			Virton H = 125 m		
	Gemiddelde uitersten van de luchttemperatuur		Hoogte van het opgemeten water mm	Gemiddelde uitersten van de luchttemperatuur		Hoogte van het opgemeten water mm	Gemiddelde uitersten van de luchttemperatuur		Hoogte van het opgemeten water mm	Gemiddelde uitersten van de luchttemperatuur		Hoogte van het opgemeten water mm
	Max.	Min.		Max.	Min.		Max.	Min.		Max.	Min.	
1980												
januari	2,1	- 3,0	61,1	- 1,6	- 5,7	96,5	2,4	- 4,0	48,3	1,8	- 3,1	98,9
februari	8,5	1,8	63,4	4,7	- 0,8	100,4	8,8	0,1	54,0	9,0	1,8	78,9
maart	7,6	1,6	76,3	4,0	- 1,0	130,6	8,1	0,3	57,2	8,1	1,4	100,6
april	11,7	2,7	44,2	6,9	0,5	101,4	11,4	0,4	45,2	12,2	2,0	37,3
mei	17,2	5,4	89,0	13,9	4,4	61,3	17,0	2,9	71,8	17,5	5,5	86,6
juni	18,6	9,8	102,9	14,8	7,5	141,3	18,6	8,3	79,8	18,6	9,5	122,7
juli	28,3	10,8	210,4	15,0	9,1	407,4	19,0	10,4	197,2	18,9	10,6	134,4
augustus	21,5	12,0	72,2	18,2	10,7	107,7	21,9	10,7	59,8	21,8	11,3	97,6
september	19,9	9,7	38,1	16,6	8,5	53,6	20,0	8,0	32,5	19,9	8,8	39,5
oktober	12,6	4,4	112,1	8,7	2,8	136,5	12,9	2,8	79,8	12,7	3,8	91,1
november	6,7	1,4	79,8	3,4	- 1,9	138,3	7,3	0,0	72,8	6,5	0,7	91,5
december	4,0	- 0,6	104,4	- 0,1	- 4,3	203,5	4,1	1,9	81,6	3,5	- 2,1	120,4
1981												
januari	4,1	- 0,8	118,8	0,3	- 4,3	209,2	4,3	- 1,8	114,8	3,6	- 1,7	132,9
februari	4,4	- 3,3	48,1	0,3	- 5,1	95,8	4,8	- 4,7	46,2	4,5	- 3,2	61,9
maart	11,3	5,3	84,0	7,2	1,8	154,0	11,6	4,3	83,7	12,1	4,7	158,4
april	12,5	4,2	49,4	8,7	2,0	87,4	12,8	2,5	63,9	14,3	3,8	54,8
mei	16,6	7,7	85,5	13,6	5,5	85,6	17,2	5,6	70,3	17,6	7,4	75,4

II. STAND DER TEELTEN

1. Ontwikkeling

Maanden	Tijdelijk weiland om af te maaien		Ander blijvend maailand	Ander blijvend weiland	Bonen		Erwten	
	van ray-grass	andere			droog geogst	groen ge- oogst voor de inmaak- rijverheid	droog geogst	groen ge- oogst voor de inmaak- rijverheid
1979								
oktober	71	65	66	66	-	-	-	-
november	72	65	66	66	-	-	-	-
december	71	67	66	67	-	-	-	-
1980								
januari	70	63	65	66	-	-	-	-
februari	73	69	67	68	-	-	-	-
maart	72	72	68	69	-	-	-	-
april	72	70	67	69	-	-	68	69
mei	68	68	64	64	72	63	70	67
juni	72	69	65	58	72	68	69	65
juli	65	61	53	58	55	52	59	58
augustus	-	65	65	66	60	49	62	57
september	70	71	68	68	-	-	-	-
oktober	70	65	65	66	-	-	-	-
november	69	65	64	65	-	-	-	-
december	70	63	64	66	-	-	-	-
1981								
januari	69	68	64	66	-	-	-	-
februari	69	66	63	65	-	-	-	-
maart	71	66	66	68	-	-	70	-

Maanden	Winter- tarwe	Zomer- tarwe	Winter- rogge	Spelt	Winter- gerst	Zomer- gerst	Haver	Korrelmaïs
1979								
oktober	70	-	71	70	71	-	-	-
november	70	-	73	71	72	-	-	-
december	71	-	72	72	72	-	-	-
1980								
januari	70	-	70	69	70	-	-	-
februari	71	-	72	73	70	-	-	-
maart	72	-	70	73	70	-	-	-
april	73	67	69	74	72	67	67	-
mei	74	67	70	73	75	66	66	66
juni	74	68	71	74	75	68	68	66
juli	66	64	-	68	-	63	64	63
augustus	-	-	-	-	-	-	-	-
september	-	-	-	-	-	-	-	65
oktober	65	-	68	68	71	-	-	-
november	67	-	68	67	71	-	-	-
december	68	-	69	68	72	-	-	-
1981								
januari	67	-	68	69	71	-	-	-
februari	67	-	68	67	70	-	-	-
maart	68	-	68	69	70	-	-	-

STAND DER LANDBOUWTEELTEN (vervolg)
Ontwikkeling (vervolg)

Maanden	Suiker- bieten	Vlas	Koffie- cichorei	Winter- koolzaad	Zomer- koolzaad	Tabak	Hop	Voeder- bieten	Klavers
1979									
oktober	-	-	-	69	-	-	-	-	68
november	-	-	-	75	-	-	-	-	71
december	-	-	-	74	-	-	-	-	70
1980									
januari	-	-	-	65	-	-	-	-	68
februari	-	-	-	71	-	-	-	-	69
maart	-	-	-	78	-	-	-	-	70
april	63	66	-	80	-	-	-	66	71
mei	65	63	58	76	-	66	73	64	73
juni	71	64	63	72	60	65	77	69	72
juli	65	-	62	-	-	44	69	64	63
augustus	66	-	63	-	-	51	72	64	67
september	65	-	64	-	-	-	-	65	71
oktober	-	-	-	70	-	-	-	-	69
november	-	-	-	69	-	-	-	-	68
december	-	-	-	68	-	-	-	-	66
1981									
januari	-	-	-	69	-	-	-	-	68
februari	-	-	-	65	-	-	-	-	67
maart	-	-	-	69	-	-	-	-	68

Maanden	Luzerne	Melk- en deegrijpe maïs	Aardappelen			Voeder- rogge (in na- teelt)	Waarde van de quota van de stand der teelten
			vroege	half- vroege	halfate en late		
1979							
oktober	70	-	-	-	-	73	100 : uitstekende teelt
november	69	-	-	-	-	74	
december	68	-	-	-	-	73	90 : zeer goede teelt
1980							
januari	67	-	-	-	-	72	70 : goede teelt
februari	69	-	-	-	-	73	
maart	69	-	-	-	-	73	60 : nogal goede teelt
april	70	-	59	-	-	-	
mei	71	64	63	67	-	-	50 : middelmatige teelt
juni	71	63	70	73	72	-	
juli	64	55	-	65	66	-	40 : nogal slechte teelt
augustus	68	60	-	-	65	-	
september	70	60	-	-	-	-	30 : slechte teelt
oktober	68	-	-	-	-	70	
november	66	-	-	-	-	70	10 : mislukte teelt
december	66	-	-	-	-	70	
1981							
januari	66	-	-	-	-	71	
februari	66	-	-	-	-	70	
maart	67	-	-	-	-	70	

STAND DER LANDBOUWTEELTEN (vervolg)

2.- Toestand per provincie en per landbouwstreek - Maart 1981

Provincies en landbouwstreken	Tijdelijk maailand van Italiaans ray-grass	Ander tijdelijk maailand	Ander blijvend maailand	Ander blijvend weiland	Droogste geogste erwten	Groen geogste erwten voor de inmaak- nijverheid	Wintertarwe
<i>Provincies</i>							
Antwerpen	70	71	67	69	70	-	67
Brabant	68	69	67	68	-	-	67
Henegouwen	72	70	68	69	-	-	68
Luik	64	72	65	66	-	-	67
Limburg	71	67	64	66	-	-	70
Luxemburg	65	65	64	64	-	-	66
Namen	70	69	69	69	-	-	69
Oost-Vlaanderen	72	68	70	70	-	-	69
West-Vlaanderen	71	69	69	70	-	-	68
<i>Landbouwstreken</i>							
Duinen-Polders	72	70	68	70	-	-	69
Zandstreek	71	68	68	70	-	-	67
Kempen	70	71	66	67	70	-	65
Zand-Leemstreek	71	68	68	70	-	-	68
Leemstreek	71	70	68	69	-	-	68
Weidestreek (Luik)	67	69	70	69	-	-	67
Henegouwse Kempen	-	-	65	65	-	-	75
Condroz	69	71	70	70	-	-	68
Hoge Ardennen	-	-	57	57	-	-	-
Weidestreek (Venen)	68	70	68	68	-	-	64
Famenne	68	67	68	66	-	-	66
Ardennen	65	65	65	66	-	-	70
Jurastreek	65	67	61	62	-	-	65

Provincies en landbouwstreken	Winterrogge	Spelt	Wintergerst	Winter- koolzaad	Klaver in reinkultuur	Luzerne in reinkultuur	Voederrogge (in voor- en nateelt)
<i>Provincies</i>							
Antwerpen	67	-	67	-	60	-	73
Brabant	66	-	68	-	68	69	67
Henegouwen	74	62	71	71	66	66	73
Luik	-	68	71	-	72	68	70
Limburg	66	-	71	-	60	66	61
Luxemburg	65	69	68	-	67	64	-
Namen	71	70	71	68	69	69	60
Oost-Vlaanderen	68	-	69	60	70	71	68
West-Vlaanderen	70	-	68	73	67	63	72
<i>Landbouwstreken</i>							
Duinen-Polders	72	-	69	73	64	62	68
Zandstreek	67	-	66	60	70	69	70
Kempen	67	-	68	-	60	-	67
Zand-Leemstreek	70	-	70	-	69	69	72
Leemstreek	71	-	70	71	66	68	71
Weidestreek (Luik)	-	70	69	-	70	62	-
Henegouwse Kempen	-	-	75	-	-	70	75
Condroz	-	69	70	70	71	69	-
Hoge Ardennen	-	-	55	-	-	-	-
Weidestreek (Venen)	-	63	63	-	70	63	-
Famenne	65	70	70	60	67	67	60
Ardennen	66	69	70	-	70	68	-
Jurastreek	67	66	64	-	65	66	-

III. RAMING VAN DE OPBRENGST VAN DE LANDBOUWTEELTEN (x 100 kg per ha)

15.-

1. Ontwikkeling

Perioden	Tijdelijk weiland om af te maaien				Ander blijvend maailand		Bonen		Erwten	
	van ray-grass		ander		1 ^e snede	2e snede	droog geoogst	voor de inmaak-nijverheid (1)	droog geoogst	voor de inmaak-nijverheid (1)
	1 ^e snede	2e snede	1 ^e snede	2e snede						
1973	66,4	38,5	64,8	32,5	57,1	28,6	24,9	-	32,0	-
1974	65,2	42,3	56,9	32,4	49,4	31,1	23,7	-	35,7	-
1975	62,8	43,6	51,7	34,5	45,6	32,0	25,7	-	36,8	-
1976	53,8	10,5	44,4	8,4	35,8	4,2	13,4	-	27,5	-
1977	68,8	44,6	58,6	34,3	55,5	32,8	20,1	-	35,2	-
1978	71,6	48,1	60,4	35,9	54,0	33,4	30,8	66,4	37,6	45,6
1979	-	-	-	-	-	-	-	-	-	-
mei	-	-	-	-	-	-	-	-	-	-
juni	64,5	-	62,0	-	54,5	-	-	-	-	-
juli	-	-	-	-	-	-	-	-	-	-
augustus	-	44,1	-	29,4	-	31,1	-	-	-	-
september	-	-	-	-	-	-	-	-	38,3	49,1
oktober	-	-	-	-	-	-	30,3	77,3	-	-
november	-	-	-	-	-	-	-	-	-	-
1980	-	-	-	-	-	-	-	-	-	-
mei (2)	-	-	-	-	-	-	-	-	-	-
juni	65,4	-	62,1	-	52,7	-	-	-	-	-
juli	-	-	-	-	-	-	-	-	-	-
augustus	-	43,5	-	31,9	-	32,5	-	-	-	-
september	-	-	-	-	-	-	-	-	30,9	38,4
oktober	-	-	-	-	-	-	22,7	54,8	-	-
november	-	-	-	-	-	-	-	-	-	-

Perioden	Wintertarwe		Zomertarwe		Winterrogge		Spelt	
	graan	stro	graan	stro	graan	stro	graan	stro
1973	52,2	45,2	41,6	37,5	36,6	46,7	38,5	39,8
1974	54,5	45,0	40,4	35,6	35,0	44,3	36,7	37,7
1975	41,7	31,9	34,1	26,6	31,3	38,5	33,9	30,7
1976	47,3	40,1	30,8	27,7	30,5	38,6	32,1	31,7
1977	42,6	41,9	33,3	32,1	34,8	43,7	33,7	34,9
1978	54,6	45,3	42,8	35,9	37,8	47,4	39,4	39,3
1979	-	-	-	-	-	-	-	-
mei	-	-	-	-	-	-	-	-
juni	-	-	-	-	-	-	-	-
juli	-	-	-	-	-	-	-	-
augustus	-	-	-	-	-	-	-	-
september	52,9	38,1	42,5	33,2	38,2	44,2	38,7	36,3
oktober	-	-	-	-	-	-	-	-
november	-	-	-	-	-	-	-	-
1980	-	-	-	-	-	-	-	-
mei (2)	-	-	-	-	-	-	-	-
juni	-	-	-	-	-	-	-	-
juli	-	-	-	-	-	-	-	-
augustus	-	-	-	-	-	-	-	-
september	48,2	40,1	37,6	33,4	37,5	44,5	31,3	32,9
oktober	-	-	-	-	-	-	-	-
november	-	-	-	-	-	-	-	-

(1) De raming van die teelten wordt slechts gevraagd vanaf 1978.

(2) De abnormale klimatologische omstandigheden hebben geleid tot de spreiding van de oogst over de maanden mei en juni van de teelten die normaal in mei worden geoogst. Dientengevolge worden de opbrengsten van deze teelten medegedeeld in de toestand die betrekking heeft op de maand juni.

RAMING VAN DE OPBRENGST VAN DE LANDBOUWTEELTEN (vervolg) (x 100 kg per ha)
 Ontwikkeling (vervolg)

Perioden	Wintergerst		Zomergerst		Haver		Korrel- maïs	Suikerbieten	
	graan	stro	graan	stro	graan	stro		wortelen	loof en koppen
1973	49,7	39,5	39,7	30,3	40,4	37,3	62,9	491,8	340,9
1974	51,8	39,0	36,0	28,6	37,4	34,2	50,1	424,9	300,8
1975	40,2	29,9	32,4	23,2	32,4	27,1	58,8	410,7	281,5
1976	48,8	33,3	30,6	22,4	26,6	24,5	54,1	478,1	291,3
1977	48,1	37,9	32,7	26,3	29,7	30,8	51,4	464,0	369,8
1978	52,5	40,4	40,3	30,3	42,1	36,5	62,6	475,8	355,0
1979									
mei	-	-	-	-	-	-	-	-	-
juni	-	-	-	-	-	-	-	-	-
juli	-	-	-	-	-	-	-	-	-
augustus	-	-	-	-	-	-	-	-	-
september	51,7	36,7	38,8	29,3	-	-	-	-	-
oktober	-	-	-	-	42,3	35,1	-	-	-
november	-	-	-	-	-	-	61,3	507,1	357,0
1980									
mei (1)	-	-	-	-	-	-	-	-	-
juni	-	-	-	-	-	-	-	-	-
juli	-	-	-	-	-	-	-	-	-
augustus	-	-	-	-	-	-	-	-	-
september	56,7	40,0	31,0	26,4	-	-	-	-	-
oktober	-	-	-	-	38,5	34,2	-	-	-
november	-	-	-	-	-	-	62,8	453,6	326,3

Perioden	Vlas		Koffie- cichorei	Winter- kool- zaad	Zomer- kool- zaad	Tabak	Hop	Voederbieten	
	graan	stro						wortelen	loof en koppen
1973	7,7	69,9	408,1	24,1	17,7	33,8	16,3	925,6	256,8
1974	7,8	69,0	387,5	22,8	-	30,4	19,5	873,6	232,4
1975	6,8	58,1	407,5	20,8	25,0	32,4	16,5	928,8	263,5
1976	8,7	52,8	358,2	12,4	14,5	30,4	16,4	903,3	235,0
1977	7,3	65,1	379,0	29,5	15,6	33,4	18,8	969,7	292,5
1978	8,3	65,4	361,9	31,8	20,0	33,4	16,8	959,6	259,2
1979									
mei	-	-	-	-	-	-	-	-	-
juni	-	-	-	-	-	-	-	-	-
juli	-	-	-	-	-	-	-	-	-
augustus	-	-	-	-	-	-	-	-	-
september	8,2	68,8	-	31,0	25,0	-	-	-	-
oktober	-	-	-	-	-	34,3	20,1	-	-
november	-	-	400,0	-	-	-	-	937,1	269,4
1980									
mei (1)	-	-	-	-	-	-	-	-	-
juni	-	-	-	-	-	-	-	-	-
juli	-	-	-	-	-	-	-	-	-
augustus	-	-	-	-	-	-	-	-	-
september	7,7	60,3	-	27,6	25,3	-	-	-	-
oktober	-	-	-	-	-	24,3	18,0	-	-
november	-	-	394,4	-	-	-	-	892,5	265,4

(1) De abnormale klimatologische omstandigheden hebben geleid tot de spreiding van de oogst over de maanden mei en juni van de teelten die normaal in mei worden geoost. Dientengevolge worden de opbrengsten van deze teelten meegedeeld in de toestand die betrekking heeft op de maand juni.

Perioden	Klavers		Luzerne		Melk- en deegrijpe maïs	Aardappelen		
	1 ^e snede	2e snede	1 ^e snede	2e snede		vroege	half- vroege	halflate en late
1973	53,9	29,9	62,3	41,5	532,4	209,4	283,7	304,5
1974	47,1	31,8	56,3	39,5	479,9	200,0	390,2	367,8
1975	41,8	28,7	48,3	37,8	500,7	161,8	298,7	317,4
1976	36,5	13,5	47,8	23,7	353,6	118,8	185,7	214,8
1977	53,0	31,0	55,5	39,0	492,3	152,5	345,8	367,5
1978	48,4	32,5	55,5	39,7	429,2	191,3	366,8	393,0
1979								
mei	-	-	-	-	-	-	-	-
juni	49,8	-	56,5	-	-	-	-	-
juli	-	-	-	-	-	298,2	-	-
augustus	-	31,0	-	39,3	-	-	-	-
september	-	-	-	-	-	-	330,1	-
oktober	-	-	-	-	460,2	-	-	355,4
november	-	-	-	-	-	-	-	-
1980								
mei (1)	-	-	-	-	-	-	-	-
juni	49,0	-	56,5	-	-	-	-	-
juli	-	-	-	-	-	183,1	-	-
augustus	-	32,9	-	39,8	-	-	-	-
september	-	-	-	-	-	-	312,1	-
oktober	-	-	-	-	400,4	-	-	331,9
november	-	-	-	-	-	-	-	-

Perioden	Voor- en nateelten										
	Voeder- rogge	Inkar- naat- klaver	Voeder- wortelen	Rapen	Kool- rapen (rutaba- ga's)	Voeder- en merg- kolen	Spurrie	Voeder- maïs	Wester- wold's ray- grass	Voeder- meng- sels	Groen- bemes- ting
1973	277,3	236,1	289,4	325,6	334,1	299,9	142,5	398,7	210,1	212,1	191,4
1974	263,1	229,8	271,9	286,0	320,5	272,4	170,0	270,1	214,0	230,1	198,7
1975	246,5	219,4	293,3	356,2	328,4	320,0	120,0	392,7	223,0	230,0	200,7
1976	243,4	204,9	249,4	275,8	248,5	269,4	211,1	257,1	195,7	187,0	177,8
1977	279,5	219,0	285,0	354,3	289,8	308,0	164,0	350,1	215,8	220,5	210,6
1978	274,8	215,1	302,7	380,5	366,7	340,3	190,0	325,9	225,6	219,6	216,7
1979											
mei	-	-	-	-	-	-	-	-	-	-	-
juni	251,3	224,5	-	-	-	-	-	-	-	-	-
november	-	-	348,0	378,6	415,8	341,3	-	-	-	-	-
december	-	-	-	-	-	-	183,3	344,7	224,2	226,0	220,9
1980											
mei (1)	-	-	-	-	-	-	-	-	-	-	-
juni	258,0	213,8	-	-	-	-	-	-	-	-	-
november	-	-	301,1	359,4	306,4	312,5	-	-	-	-	-
december	-	-	-	-	-	-	190,0	346,4	207,9	207,6	202,0

(1) De abnormale klimatologische omstandigheden hebben geleid tot de spreiding van de oogst over de maanden mei en juni van de teelten die normaal in mei worden geoogst. Dientengevolge worden de opbrengsten van deze teelten medegedeeld in de toestand die betrekking heeft op de maand juni.

IV.- ACTIVITEIT IN DE ZUIVELNIJVERHEID

1. Ophalen van melk en room

Perioden	Melk							
	Gewone		AA		A		Totaal zonder onderscheid in gehalte	
	1 000 l	Vet g/l	1 000 l	Vet g/l	1 000 l	Vet g/l	1 000 l	Vet g/l
1976	2 201 957	3,50	28 548	3,59	380 368	3,59	2 610 873	3,50
1977	2 210 814	3,52	29 965	3,64	422 488	3,60	2 663 267	3,54
1978	2 290 377	3,57	45 653	3,69	482 436	3,66	2 828 465	3,59
1979	2 307 273	3,59	64 384	3,72	516 383	3,67	2 888 041	3,61
1980	2 302 168	3,59	104 557	3,71	497 663	3,65	2 904 388	3,61
1980								
januari	128 286	3,71	6 581	3,81	32 198	3,77	167 065	3,72
februari	139 654	3,62	7 013	3,73	33 724	3,68	180 391	3,63
maart	180 829	3,57	8 142	3,72	41 635	3,65	230 606	3,59
april	212 353	3,54	8 811	3,67	45 854	3,61	267 018	3,55
mei	268 434	3,47	10 879	3,60	55 036	3,54	334 348	3,49
juni	262 967	3,45	10 195	3,55	53 769	3,51	326 931	3,46
juli	244 942	3,53	9 667	3,63	49 853	3,59	304 462	3,54
augustus	227 536	3,51	8 983	3,60	46 237	3,56	282 755	3,52
september	202 645	3,62	8 466	3,69	40 504	3,67	251 615	3,63
oktober	173 836	3,76	8 421	3,81	36 501	3,80	218 758	3,77
november	129 551	3,86	8 205	3,91	29 870	3,88	167 625	3,87
december	131 137	3,80	9 196	3,87	32 481	3,83	172 814	3,81
1981								
januari	131 268	3,72	10 230	3,82	33 416	3,77	174 914	3,73
februari	138 393	3,66	10 296	3,77	34 098	3,72	182 787	3,68

Perioden	Room		Magere melk 1 000 l
	1 000 kg	% Vet	
1976	10 649	32,58	855
1977	9 783	32,21	857
1978	8 917	32,37	773
1979	8 252	32,88	5 189
1980	8 461	33,10	2 219
1980			
januari	363	32,63	40
februari	405	33,13	47
maart	632	32,10	54
april	698	33,58	52
mei	937	32,50	370
juni	1 145	33,07	1 137
juli	998	32,67	129
augustus	875	34,38	227
september	834	33,15	50
oktober	675	32,91	45
november	453	32,74	34
december	447	34,38	34
1981			
januari	412	35,90	31
februari	411	34,50	33

ACTIVITEIT IN DE ZUIVELNIJVERHEID (vervolg)

2.- Bereiding van melk en room voor de consumptie (1 000 l)

Perioden	Volle melk				
	Met controlemerk		Andere	Totaal	Halfvolle
	AA	A			
1976	29 606	34 164	460 370	524 139	61 896
1977	33 937	39 510	434 480	507 928	74 255
1978	37 122	46 944	414 093	498 159	78 868
1979	47 531	49 720	406 026	503 277	92 670
1980	60 744	46 648	405 044	512 436	107 247
1980					
januari	5 073	4 828	35 921	45 822	9 121
februari	4 647	3 780	32 460	40 887	7 894
maart	4 796	4 047	33 237	42 080	8 397
april	4 889	4 130	34 864	43 883	8 591
mei	5 165	3 785	33 399	42 348	9 376
juni	4 828	3 827	33 223	41 878	8 364
juli	4 219	3 354	29 685	37 257	8 071
augustus	4 704	3 414	31 165	39 284	8 058
september	5 339	4 031	34 786	44 156	9 496
oktober	5 996	4 386	35 955	46 337	10 106
november	5 047	3 173	33 188	41 408	9 182
december	6 043	3 892	37 161	47 096	10 590
1981					
januari	5 531	4 193	34 332	44 056	9 936
februari	5 191	3 953	33 346	42 490	10 414

Perioden	Magere	Karnemelk	Slagroom en bevroren room	Room	Verdunde room
1976	71 606	30 989	8 426	1 462	..
1977	76 645	25 810	9 142	1 972	..
1978	73 542	25 689	8 913	2 867	..
1979	71 560	26 303	8 298	3 822	..
1980	71 897	26 569	8 254	5 315	..
1980					
januari	6 518	2 029	599	295	..
februari	5 787	2 217	597	305	..
maart	5 686	2 241	646	377	..
april	6 640	2 420	760	384	..
mei	5 866	2 418	795	499	..
juni	5 803	2 704	659	506	..
juli	5 222	2 181	707	485	..
augustus	5 444	2 319	615	450	..
september	6 145	2 201	642	403	..
oktober	6 392	2 102	659	472	..
november	5 773	1 739	597	455	..
december	6 620	1 997	978	686	..
1981					
januari	5 736	1 992	575	365	..
februari	5 876	2 023	581	386	..

ACTIVITEIT IN DE ZUIVELNIJVERHEID (vervolg)

3.- Teruggave aan de veehouders (1 000 l)

Perioden	Magere melk	Karnemelk	Kunstmatig aangezuurde magere melk
1976	1 655	17 467	5 295
1977	1 473	16 730	5 004
1978	1 082	19 736	3 470
1979	844	19 762	1 350
1980	1 001	21 610	1 531
1980			
januari	194	1 238	106
februari	82	1 304	206
maart	116	1 487	176
april	66	1 747	97
mei	49	2 043	99
juni	40	2 042	121
juli	48	2 240	141
augustus	87	2 123	136
september	44	2 166	125
oktober	25	2 122	123
november	38	1 652	77
december	212	1 445	123
1981			
januari	190	1 425	86
februari	117	1 424	64

ACTIVITEIT IN DE ZUIVELNIJVERHEID (vervolg)

4.- Fabricage van derivaten - Gefabriceerde hoeveelheden en voorraden op het einde van de periode (1 000 kg)

Perioden	Boter					
	1e, 2e en 3e categorie (1)		Handelaarsboter (2)		Boterconcentraat, butter-oil, gesmolten boter, diverse mengsels	
	Productie	Voorraden	Productie	Voorraden	Productie	Voorraden
1976	70 129	2 374	13 827	157	79 446	2 642
1977	63 990	1 651	13 387	158	68 874	2 132
1978	77 439	1 753	12 636	140	93 529	2 837
1979	76 582	1 707	13 617	205	99 666	3 089
1980	69 340	1 249	14 773	171	113 381	1 262
1980						
januari	3 493	1 116	1 088	170	12 250	4 493
februari	3 615	842	1 067	156	9 592	1 963
maart	4 770	659	1 066	150	11 178	3 883
april	5 919	720	1 237	136	7 609	4 280
mei	8 454	1 602	1 160	131	9 040	3 543
juni	8 191	1 578	1 232	182	11 604	1 890
juli	8 357	1 775	1 200	157	6 871	2 527
augustus	7 595	2 271	1 145	111	9 114	2 556
september	6 276	1 972	1 317	206	10 165	2 433
oktober	5 143	1 889	1 394	149	10 762	2 770
november	3 811	1 896	1 221	153	7 958	2 625
december	3 714	1 249	1 647	171	7 237	1 262
1981						
januari	3 677	1 130	1 284	146	13 288	3 568
februari	3 833	1 153	1 237	164	18 240	6 704

Vanaf januari 1978 : (1) melkpoeder extra kwaliteit, 2e en 3e categorie.

(2) boter (herbewerkt) extra kwaliteit 2e en 3e categorie.

Perioden	Melkpoeder op basis van					
	Room, volle melk, halfvolle melk (1)		Magere melk en karnemelk (2)		Ingedikte melk (geëvaporeerde en gecondenseerde)	
	Productie	Voorraden	Productie	Voorraden	Productie	Voorraden
1976	25 602	1 657	111 455	4 438	7 759	443
1977	44 049	1 849	102 164	2 686	7 317	181
1978	22 972	1 681	131 753	5 050	8 342	525
1979	32 934	1 349	130 081	4 753	7 719	171
1980	52 779	2 313	111 494	2 353	7 820	41
1980						
januari	2 373	1 260	4 287	3 422	704	125
februari	3 355	1 430	5 120	2 602	685	101
maart	4 669	1 156	7 461	1 707	603	129
april	6 509	1 976	9 443	2 314	698	41
mei	7 610	5 026	16 210	7 991	585	200
juni	6 910	2 924	15 097	12 508	744	23
juli	6 666	5 510	14 820	11 663	499	46
augustus	4 058	4 461	12 749	8 258	663	40
september	3 655	3 278	9 781	9 681	704	35
oktober	3 167	2 150	7 587	6 358	923	51
november	2 402	2 326	4 061	3 777	434	48
december	1 403	2 313	4 879	2 353	579	41
1981						
januari	1 346	1 404	4 805	1 535	691	24
februari	1 811	941	5 549	1 222	659	119

Vanaf januari 1978 (1) melkpoeder 42 %, 26 % en +, 1,5 % tot 26 % vet op de droge stof

(2) - 1,5 % vet op de droge stof + karnemelk

ACTIVITEIT IN DE ZUIVELNIJVERHEID (vervolg)

4.- Fabricage van derivaten - Gefabriceerde hoeveelheden en voorraden op het einde van de periode (1 000 kg)

Perioden	Kaas										
	Verse			Harde				Gekookt zuivel			
	Vette	Halfvette	Magere	Gouda 48 +		Andere		Cheddar 50 +		Andere	
	Produk- tie	Produk- tie	Produk- tie	Produk- tie	Voor- raden	Produk- tie	Voor- raden	Produk- tie	Voor- raden	Produk- tie	Voor- raden
1976	4 118	3 252	12 536	5 204	451	6 442	368	2 826	583
1977	5 785	3 281	13 814	5 117	530	7 389	551	3 551	500
1978	5 587	3 169	13 476	4 678	578	7 014	521	2 795	414	226	6
1979	3 851	2 995	11 846	4 380	415	7 555	459	4 348	292	223	8
1980	4 118	2 857	13 334	5 236	583	7 743	474	4 653	271	211	4
1980											
januari	357	236	1 023	445	466	627	542	206	221	12	3
februari	327	235	976	454	550	583	474	142	88	28	11
maart	356	252	1 036	425	578	710	564	429	262	22	8
april	381	278	1 236	436	542	661	540	445	403	20	7
mei	367	280	1 246	526	631	468	475	508	486	25	5
juni	372	284	1 249	537	669	541	509	542	590	30	4
juli	293	231	985	383	718	484	435	343	485	-	3
augustus	317	233	1 180	413	736	556	482	448	470	22	4
september	316	208	1 123	478	910	738	556	487	466	10	2
oktober	378	228	1 154	401	719	952	643	571	428	20	7
november	320	191	949	340	670	729	600	333	391	14	2
december	334	201	1 178	398	583	695	474	199	271	8	4
1981											
januari	376	219	1 097	381	546	741	656	299	231	23	3
februari	315	208	1 037	392	540	699	765	369	404	16	6

Perioden	Kaas							
	Halfharde (St-Paulin 45 + en andere)		Zachte		Smeltkaas		Verscheidene	
	Produktie	Voorraden	Produktie	Voorraden	Produktie	Voorraden	Produktie	Voorraden
1976	2 404	113	2 919	302	14 609	773	312	15
1977	3 272	202	2 028	237	15 282	505	358	11
1978	3 672	197	1 572	221	16 012	723	423	2
1979	4 189	235	1 556	192	17 815	837	448	22
1980	4 389	244	1 651	192	20 213	360	349	4
1980								
januari	378	265	140	170	1 701	920	40	24
februari	306	235	145	163	1 905	870	17	4
maart	384	252	149	164	2 205	985	25	4
april	383	272	154	164	1 752	1 090	23	4
mei	342	254	145	166	1 580	1 111	22	4
juni	315	255	119	175	2 184	700	61	24
juli	218	257	108	179	885	472	44	25
augustus	357	280	144	204	1 215	381	23	6
september	423	287	150	202	1 928	553	26	5
oktober	454	296	139	197	1 733	707	20	4
november	397	289	118	198	1 472	599	21	4
december	431	244	142	192	1 653	360	26	4
1981								
januari	341	253	112	182	1 355	307	21	5
februari	387	291	131	175	1 701	331	24	5

ACTIVITEIT IN DE ZUIVELNIJVERHEID (vervolg)

4.- Fabricage van derivaten (vervolg)

Perioden	Yoghurt		Cacao- melk	Speciale produkten (pap, vla, desserts, enz.)	Consumptie ijs	Roomijs (1)	Wei	
	Natuur- lijke	Andere					Poeder	Voor de veevoe- ding
	(1 000 1)	(1 000 1)					(1 000 1)	(1 000 1)
1976	20 373	14 571	43 723	34 912	31 700	34 097	6 902	16 856
1977	19 768	13 536	47 294	33 193	32 302	33 213	7 803	16 330
1978	19 207	15 818	53 296	34 297	-	33 122	6 800	13 690
1979	20 478	17 942	59 252	32 465	-	50 811	8 100	10 486
1980	18 868	21 945	63 544	36 191	-	52 112	6 357	10 356
1980								
januari	1 616	1 609	5 547	3 045	-	3 443	312	803
februari	1 722	1 623	5 016	2 536	-	3 379	331	932
maart	1 830	1 820	5 135	2 825	-	4 798	626	1 063
april	1 689	2 144	5 548	3 104	-	5 925	708	982
mei	1 729	2 098	4 930	22 463	-	4 617	702	878
juni	1 873	1 926	5 135	3 012	-	6 981	848	860
juli	1 390	1 006	4 200	2 307	-	5 072	542	884
augustus	1 531	1 857	4 737	3 339	-	4 225	728	965
september	1 555	2 034	6 512	3 682	-	3 872	730	986
oktober	1 499	1 983	6 332	3 450	-	3 262	474	910
november	1 284	1 632	5 137	3 240	-	2 999	185	527
december	1 149	1 613	5 316	3 189	-	3 537	171	567
1981								
januari	1 444	1 859	5 705	3 409	-	2 545	182	1 070
februari	1 574	1 991	5 545	3 071	-	3 660	399	800

Vanaf januari 1978 : (1) Roomijs met minstens 9 %, 7 % en 2,5 % melkvet (K.B., 28.10.1976)

V. ZEEVISSERIJ

A. Belgische vangst gelost in België

1. Aangevoerde vis, in hoeveelheid en waarde volgens de verschillende visgronden
(Verhandelde hoeveelheid)

Perioden	Kustzee		Noordzee					
			Zuidzee		Midden-West		Midden-Oost	
	1 000 kg	1 000 F	1 000 kg	1 000 F	1 000 kg	1 000 F	1 000 kg	1 000 F
1973								
1974	10 256	269 050	7 865	225 169	8 939	210 848	1 151	37 009
1975	6 866	231 173	6 260	198 723	6 375	174 339	3 462	96 811
1976	7 931	261 650	5 247	201 146	3 391	113 842	5 802	144 330
1977	6 425	245 923	5 374	246 683	2 711	97 798	6 748	186 011
1978	7 078	278 211	6 697	282 292	3 187	127 465	6 563	212 241
1979	9 081	334 316	9 365	420 659	3 605	159 263	5 826	174 937
	7 422	311 592	7 570	382 117	3 504	172 090	4 288	160 710
1979								
januari								
februari	1 038	30 646	1 320	62 140	192	9 615	63	2 574
maart	632	21 201	1 083	50 873	120	6 130	120	4 456
april	668	22 276	809	38 261	259	15 994	187	6 181
mei	916	37 758	391	16 031	405	19 767	153	7 691
juni	381	21 820	347	21 849	161	7 365	472	15 563
juli	205	12 576	460	25 541	130	6 849	894	28 909
augustus	249	19 421	328	16 220	331	14 883	837	31 044
september	286	19 544	304	18 233	366	17 738	671	23 190
oktober	400	21 537	681	40 371	470	20 880	363	16 149
november	707	28 458	785	41 257	531	22 906	262	10 435
december	1 163	41 733	606	29 027	277	12 792	136	6 380
1980	777	34 623	456	22 312	261	17 172	130	8 138
januari	911	39 128	867	43 736	234	14 248	84	4 102
februari	930	22 553	985	36 620	153	7 947	114	4 730
maart	451	19 749	391	15 407	123	6 119	132	5 958
april	438	28 253	322	16 791	47	2 532	258	12 557
mei	467	31 876	360	27 942	25	2 061	577	17 362
juni	249	17 416	453	25 449	148	7 831	848	26 043
juli	163	14 160	297	17 552	256	11 062	846	28 835
augustus	231	17 291	467	25 588	240	10 921	285	12 725
september	349	17 386	597	30 031	480	20 447	486	20 342
oktober	738	29 149	402	21 753	349	17 067	272	11 055
november	1 287	39 490	230	13 210	236	16 010	224	10 302

Perioden	Noordzee				Fladen		Manche	
	Noord		Moray-Firth					
	1 000 kg	1 000 F	1 000 kg	1 000 F	1 000 kg	1 000 F	1 000 kg	1 000 F
1973	568	10 429	-	-	-	-	1 128	37 683
1974	294	6 408	-	-	-	-	1 211	45 020
1975	70	1 602	-	-	46	1 353	1 145	42 596
1976	183	4 231	-	-	27	88 838	1 560	69 372
1977	9	427	-	-	8	270	1 222	66 835
1978	42	1 501	-	-	-	-	1 828	98 552
1979	-	-	-	-	-	-	2 076	120 154
1979								
januari	-	-	-	-	-	-	-	-
februari	-	-	-	-	-	-	204	10 995
maart	-	-	-	-	-	-	518	24 405
april	-	-	-	-	-	-	225	12 803
mei	-	-	-	-	-	-	181	12 761
juni	-	-	-	-	-	-	52	4 155
juli	-	-	-	-	-	-	36	1 115
augustus	-	-	-	-	-	-	130	5 601
september	-	-	-	-	-	-	204	8 443
oktober	-	-	-	-	-	-	35	1 466
november	-	-	-	-	-	-	199	10 496
december	-	-	-	-	-	-	113	9 287
1980	-	-	-	-	-	-	179	18 626
januari	-	-	-	-	-	-	-	-
februari	-	-	-	-	-	-	156	11 747
maart	-	-	-	-	-	-	442	24 528
april	-	-	-	-	-	-	305	20 852
mei	-	-	-	-	-	-	193	17 750
juni	8	262	-	-	-	-	43	3 654
juli	17	500	-	-	-	-	39	3 213
augustus	2	110	-	-	-	-	103	9 583
september	-	-	-	-	-	-	26	2 485
oktober	15	582	-	-	-	-	86	6 452
november	3	196	-	-	-	-	79	5 913
	10	472	-	-	-	-	61	4 747

Belgische vangst, gelost in België (vervolg)

1.-Aangevoerde vis, in hoeveelheid en waarde volgens de verschillende visgronden (vervolg)

Perioden	Bristol kanaal		Zuid- en West-Ierland (Mine Head)		West-Schotland	
	1 000 kg	1 000 F	1 000 kg	1 000 F	1 000 kg	1 000 F
1973	1 612	72 701	1 893	77 347	373	6 000
1974	2 424	100 215	1 686	70 563	545	11 011
1975	2 654	106 658	1 290	55 592	106	2 225
1976	1 593	101 840	2 603	153 430	258	5 288
1977	836	55 593	1 862	121 190	-	-
1978	757	59 182	1 311	90 133	-	-
1979	941	71 137	1 218	100 312	6	234
1979						
januari	4	236	40	2 717	-	-
februari	89	5 211	47	3 322	-	-
maart	245	16 997	127	9 332	-	-
april	390	32 190	111	6 390	-	-
mei	36	3 340	76	6 522	-	-
juni	7	399	118	10 139	-	-
juli	60	4 689	72	5 178	-	-
augustus	10	759	33	2 958	-	-
september	31	2 621	66	5 257	-	-
oktober	8	406	109	9 307	-	-
november	12	504	230	19 546	6	234
december	49	3 886	188	19 646	-	-
1980						
januari	146	8 391	41	2 829	-	-
februari	75	4 868	28	2 765	-	-
maart	559	45 976	219	17 200	22	539
april	372	35 978	88	7 664	-	-
mei	6	639	75	5 616	5	134
juni	23	1 622	86	5 541	-	-
juli	69	5 046	64	4 653	-	-
augustus	-	-	101	7 691	4	175
september	56	5 335	107	8 127	10	431
oktober	61	4 521	324	27 120	-	-
november	44	3 441	273	26 361	-	-

Perioden	IJslandzee		Ierse zee		Andere visgronden		Totaal	
	1 000 kg	1 000 F	1 000 kg	1 000 F	1 000 kg	1 000 F	1 000 kg	1 000 F
1973	6 566	130 384	1 890	105 616	-	-	42 240	1 182 236
1974	6 786	162 810	2 058	100 174	179	2 791	38 147	1 200 038
1975	5 930	135 844	1 951	115 033	500	6 456	36 063	1 188 327
1976	5 296	138 500	1 556	117 590	127	6 111	34 463	1 373 695
1977	5 053	156 445	1 413	103 143	124	11 369	34 050	1 415 480
1978	4 656	143 955	1 329	104 658	69	6 767	37 869	1 593 924
1979	3 635	123 514	1 497	136 536	-	-	32 157	1 578 396
1979								
januari	418	13 707	6	345	-	-	3 283	132 973
februari	442	14 589	62	4 121	-	-	3 113	134 308
maart	449	14 930	144	8 178	-	-	3 113	144 851
april	274	8 149	170	10 547	-	-	2 992	151 284
mei	235	7 647	505	50 796	-	-	2 265	139 057
juni	71	2 613	200	21 685	-	-	2 120	109 826
juli	243	6 924	8	497	-	-	2 260	104 458
augustus	251	7 983	-	-	-	-	2 125	98 848
september	268	9 271	28	2 744	-	-	2 342	120 297
oktober	369	13 421	154	13 968	-	-	3 125	150 654
november	236	9 559	106	11 433	-	-	2 886	140 496
december	377	14 721	114	12 220	-	-	2 531	151 343
1980								
januari	373	14 050	32	3 400	-	-	2 844	141 630
februari	365	12 941	164	14 790	-	-	3 253	131 743
maart	223	7 024	65	6 426	-	-	2 490	145 249
april	31	1 041	448	41 110	-	-	2 198	163 678
mei	71	1 659	622	81 268	-	-	2 260	172 473
juni	35	1 266	155	18 372	35	4 472	2 089	111 725
juli	205	5 042	-	-	39	3 643	2 045	99 686
augustus	262	7 998	41	3 501	-	-	1 657	88 375
september	371	12 676	33	3 523	-	13	2 591	125 347
oktober	371	12 178	89	8 048	1	47	2 690	137 046
november	196	8 564	66	7 406	-	-	2 627	130 002

ZEEVISSERIJ (vervolg)

Belgische vangst gelost in België (vervolg)

2.- Aanvoer van visserijprodukten

(Verhandelde hoeveelheid)

Vissoorten	Oktober						Januari tot oktober					
	1979			1980			1979			1980		
	Hoeveelheid	Waarde	Gemiddelde prijzen	Hoeveelheid	Waarde	Gemiddelde prijzen	Hoeveelheid	Waarde	Gemiddelde prijzen	Hoeveelheid	Waarde	Gemiddelde prijzen
	1000 kg	1000 F	F/kg	1000 kg	1000 F	F/kg	1000 kg	1000 F	F/kg	1000 kg	1000 F	F/kg
<i>Haring en soortgelijke :</i>												
Haring	-	-	-	-	1	18,16	2	79	31,77	531	7 886	14,85
Sprot	-	-	-	-	-	-	1	17	17,44	-	-	-
Andere	7	95	13,23	2	35	17,76	12	191	15,48	7	118	17,75
<i>Totaal :</i>	7	95	13,23	2	35	17,77	16	288	18,17	538	8 004	14,88
<i>Rondvissen :</i>												
Schelvis	69	1 877	27,39	95	2 609	27,32	805	23 133	28,73	822	22 368	27,21
Kabeljauw	925	32 693	35,35	638	24 600	38,56	8 644	270 918	31,34	6 064	196 535	32,41
Koolvis	80	2 161	27,17	56	1 395	25,01	548	13 883	25,34	529	14 762	27,91
Wijting	199	3 424	17,18	182	3 596	19,76	2 065	39 831	19,29	1 681	34 336	20,42
Noorse schelvis	147	5 292	36,09	238	7 343	30,82	958	32 734	34,16	942	31 853	33,82
Andere	197	7 304	37,04	170	7 560	44,59	1 450	53 717	37,05	1 661	71 009	42,76
<i>Totaal :</i>	1 616	52 750	32,64	1 379	47 101	34,16	14 470	434 216	30,01	11 699	370 863	31,70
<i>Platvissen :</i>												
Schol	408	11 662	28,56	309	8 371	27,08	3 622	94 782	26,17	3 277	81 394	24,84
Tong	221	45 645	206,70	215	45 605	212,59	2 941	480 341	163,32	2 860	549 014	191,93
Tarbot	21	3 241	156,21	23	4 006	173,46	150	24 756	164,48	146	27 707	129,53
Andere	165	8 825	53,46	162	7 822	48,35	1 337	62 879	47,04	1 337	63 054	47,15
<i>Totaal :</i>	815	69 372	85,12	709	65 804	92,87	8 050	662 759	82,33	7 621	721 169	94,63
<i>Andere :</i>												
Rogsoorten	149	5 867	39,49	152	5 358	35,27	1 187	46 002	38,76	1 041	45 358	43,59
Haaisoorten	148	9 440	23,28	111	2 541	22,87	871	21 347	24,51	824	22 701	27,57
Andere soorten	33	2 360	70,79	25	1 467	57,76	199	8 209	41,35	239	7 679	32,18
<i>Totaal :</i>	330	11 668	35,39	288	9 367	32,47	2 256	75 559	33,49	2 103	75 737	36,02
<i>Schaal- en weekdieren :</i>												
Garnaal	206	9 499	46,10	149	7 700	51,72	788	55 843	70,88	852	68 442	80,36
Kreeftjes	45	4 855	107,53	73	5 017	68,94	257	34 726	135,13	518	53 104	102,51
Andere	106	2 415	22,72	91	2 022	22,34	903	23 167	25,67	786	19 634	24,99
<i>Totaal :</i>	358	16 770	46,90	312	14 739	47,22	1 947	113 736	58,41	2 155	141 180	65,50
<i>Totaal van de produkten :</i>	3 125	150 655	48,20	2 690	137 046	50,95	26 740	1 286 557	48,11	24 116	1 316 953	54,61

Belgische vangst gelost in België (vervolg)

2.- Aanvoer van visserijprodukten (vervolg)
(Verhandelde hoeveelheid)

Vissoorten	November						Januari tot november					
	1979			1980			1979			1980		
	Hoe- veel- heid	Waarde	Gemid- delde prijzen	Hoe- veel- heid	Waarde	Gemid- delde prijzen	Hoe- veel- heid	Waarde	Gemid- delde prijzen	Hoe- veel- heid	Waarde	Gemid- delde prijzen
	1 000 kg	1 000 F	F/kg	1 000 kg	1 000 F	F/kg	1 000 kg	1 000 F	F/kg	1 000 kg	1 000 F	F/kg
<i>Haring en soortge- lijken :</i>												
Haring	-	-	-	454	5 367	11,81	2	79	31,77	986	13 252	13,45
Sprot	-	-	-	-	-	-	1	17	17,44	-	-	-
Andere	2	37	15,62	-	6	23,19	15	228	15,51	7	124	17,97
<i>Totaal :</i>	2	37	15,62	455	5 373	11,82	18	324	17,84	993	13 377	13,48
<i>Rondvissen :</i>												
Schelvis	61	1 973	32,11	106	3 096	29,32	867	25 106	28,97	928	25 464	27,45
Kabeljauw	921	32 746	35,57	640	24 724	38,61	9 565	303 664	31,75	6 705	221 259	33,00
Koolvis	20	699	35,64	17	613	35,51	567	14 581	25,70	546	15 375	28,15
Wijting	334	5 728	17,14	200	3 704	18,53	2 399	45 559	18,99	1 881	38 041	20,22
Noorse schelvis	111	4 321	38,95	95	4 075	42,87	1 069	37 055	34,66	1 037	35 927	34,65
Andere	216	7 330	33,90	163	7 769	47,80	1 666	61 048	36,64	1 823	78 778	43,21
<i>Totaal :</i>	1 663	52 798	31,75	1 221	43 981	36,03	16 133	487 014	30,19	12 920	414 844	32,11
<i>Platvissen :</i>												
Schol	276	8 568	31,08	278	8 533	30,65	3 898	103 350	26,51	3 555	89 927	25,29
Tong	247	48 663	197,00	209	47 098	225,32	3 188	529 004	165,93	3 069	596 112	194,21
Tarbot	21	2 979	142,95	16	2 838	182,51	171	27 735	162,03	162	30 544	188,86
Andere	166	8 559	51,46	134	7 410	55,22	1 503	71 438	47,53	1 471	70 464	47,89
<i>Totaal :</i>	710	68 769	96,88	637	65 878	103,39	8 760	731 528	83,51	8 258	787 047	95,31
<i>Andere :</i>												
Rogsoorten	126	4 617	36,74	83	3 870	46,51	1 312	50 620	38,57	1 124	49 228	43,80
Haaisoorten	167	4 054	24,25	70	1 768	25,32	1 038	25 401	24,47	893	24 469	27,39
Andere soorten	28	1 344	48,29	24	1 376	58,04	226	9 553	42,20	262	9 055	34,52
<i>Totaal :</i>	321	10 015	31,24	177	7 015	39,68	2 577	85 574	33,21	2 280	82 753	36,30
<i>Schaal- en weekdieren :</i>												
Garnaal	77	4 237	55,11	44	3 203	72,14	865	60 080	69,48	896	71 646	79,96
Kreeftjes	17	1 900	110,33	34	2 948	86,19	274	36 625	133,58	552	56 052	101,50
Andere	96	2 741	28,49	59	1 604	27,14	998	25 908	25,94	845	21 237	25,14
<i>Totaal :</i>	190	8 876	46,65	138	7 755	56,32	2 138	122 613	57,36	2 293	148 935	64,95
<i>Totaal van de produkten :</i>	2 886	140 496	48,68	2 627	130 002	49,49	29 626	1 427 053	48,17	26 743	1 446 955	54,11

ZEEVISSERIJ (vervolg)

Belgische vangst gelost in België (vervolg)

3.- Hoeveelheid en waarde van de verschillende vissoorten, volgens de aanlegghavens - oktober 1980

(Verhandelde hoeveelheid)

Vissoorten	Oostende		Zeebrugge		Nieuwpoort		Totaal	
	1 000 kg	1 000 F	1 000 kg	1 000 F	1 000 kg	1 000 F	1 000 kg	1 000 F
<i>Bodemvissen :</i>								
Schelvis	91	2 521	5	87	-	-	95	2 609
Kabeljauw	286	11 394	224	8 151	128	5 054	638	24 600
Koolvis	56	1 395	-	-	-	-	56	1 395
Wijting	68	1 360	72	1 424	42	811	182	3 596
Pollak	17	907	1	19	1	41	18	967
Leng	56	2 585	1	23	-	1	57	2 609
Heek	9	431	6	213	-	7	15	652
Steenbolk	7	119	7	97	7	50	21	266
Schol	65	1 699	234	6 370	11	302	309	8 371
Bot	4	34	-	1	-	3	4	38
Schar	18	330	23	315	8	119	49	764
Tong	69	14 106	138	30 048	7	1 451	215	45 605
Tarbot	5	910	16	2 848	2	249	23	4 006
Griet	5	562	18	2 063	1	99	24	2 724
Tongschar	14	1 075	32	2 084	3	213	49	3 372
Schartong	12	302	20	374	1	26	33	702
Heilbot	1	221	-	-	-	-	1	221
Rog	63	2 322	83	2 790	6	245	152	5 358
Rode Poon	4	109	10	216	2	47	16	372
Grauwe Poon	5	69	6	77	2	23	13	168
Engelse soldaat	6	214	4	86	2	52	12	351
Zeewolf	3	162	-	10	-	-	4	172
Hozemondhammen	4	623	9	1 282	1	94	14	1 999
Noorse schelvis	238	7 343	-	-	-	-	238	7 343
Zeehaai	46	1 202	30	869	3	35	79	2 105
Hondshaai	16	220	16	186	1	31	33	436
Andere soorten	9	916	1	56	-	-	11	1 028
Varia	11	261	3	138	1	41	14	440
<i>Totaal</i>	<i>1 186</i>	<i>53 393</i>	<i>961</i>	<i>59 827</i>	<i>229</i>	<i>9 050</i>	<i>2 375</i>	<i>122 269</i>
<i>Pelagische vis :</i>								
Horsmakreel	-	3	-	-	-	-	-	3
Haring	-	1	-	-	-	-	-	1
Makreel	1	12	1	9	-	-	1	21
Sprot	-	-	-	-	-	-	-	-
Andere soorten	-	-	-	-	1	13	1	13
Varia	-	-	-	-	-	-	-	-
<i>Totaal</i>	<i>1</i>	<i>16</i>	<i>1</i>	<i>9</i>	<i>1</i>	<i>13</i>	<i>2</i>	<i>39</i>
<i>Schaal- en weekdieren :</i>								
Garnaal	55	2 607	73	3 960	21	1 133	149	7 700
Noorse kreeft	-	-	73	5 017	-	-	73	5 017
Krab	2	23	35	599	1	15	38	636
Zee kreeft	-	3	-	5	-	-	-	8
Inktvis	2	122	2	141	-	-	4	263
Wulk	2	30	31	595	1	10	34	636
Schelp	1	23	11	362	1	48	12	434
Andere soorten	1	30	-	-	-	-	1	30
Varia	1	15	-	-	-	-	1	15
<i>Totaal</i>	<i>63</i>	<i>2 854</i>	<i>225</i>	<i>10 679</i>	<i>24</i>	<i>1 205</i>	<i>312</i>	<i>14 739</i>
<i>Algemeen totaal</i>	<i>1 250</i>	<i>56 263</i>	<i>1 186</i>	<i>70 515</i>	<i>254</i>	<i>10 269</i>	<i>2 690</i>	<i>137 046</i>

3.- Hoeveelheid en waarde van de verschillende vissoorten, volgens de aanleghavens (vervolg) - november 1980
(Verhandelde hoeveelheid)

Vissoorten	Oostende		Zeebrugge		Nieuwpoort		Totaal	
	1 000 kg	1 000 F	1 000 kg	1 000 F	1 000 kg	1 000 F	1 000 kg	1 000 F
<i>Bodemvissen :</i>								
Schelvis	102	3 032	4	64	-	-	106	3 096
Kabeljauw	286	11 238	215	8 123	140	5 364	640	24 724
Koolvis	17	606	-	7	-	-	17	613
Wijting	95	1 020	52	984	53	900	200	3 704
Pollak	11	633	1	53	1	32	14	718
Leng	59	2 797	2	37	-	1	61	2 834
Heek	4	277	2	60	-	3	6	341
Steenbolk	7	112	9	113	4	30	20	255
Schol	46	1 382	223	6 859	10	292	278	8 533
Bot	4	25	1	7	1	5	6	37
Schar	13	259	14	226	5	116	33	601
Tong	57	12 398	150	34 349	1	350	209	47 098
Tarbot	4	664	12	2 113	-	61	16	2 838
Griet	6	618	21	2 230	-	45	27	2 893
Tongschar	9	883	21	1 858	1	73	32	2 814
Schartong	11	283	24	352	-	-	35	635
Heilbot	3	430	-	-	-	-	3	430
Rog	22	1 060	61	2 762	1	48	83	3 870
Rode Poon	6	152	10	249	1	25	17	426
Grauwe Poon	3	52	5	70	1	13	8	136
Engelse soldaat	9	316	6	128	1	21	16	466
Zeewolf	4	208	-	7	-	-	4	215
Hozemondhammen	5	648	12	1 694	-	37	17	2 379
Noorse schelvis	95	4 075	-	-	-	-	95	4 075
Zeehaai	17	501	24	801	-	16	41	1 318
Hondshaai	13	217	16	228	-	5	28	450
Andere soorten	9	833	2	123	-	10	11	966
Varia	11	272	2	104	-	35	13	410
<i>Totaal</i>	<i>926</i>	<i>45 790</i>	<i>888</i>	<i>63 602</i>	<i>221</i>	<i>7 482</i>	<i>2 035</i>	<i>116 874</i>
<i>Pelagische vis :</i>								
Horsmakreel	-	-	-	-	-	-	-	-
Haring	422	4 960	-	-	33	407	454	5 367
Makreel	-	1	-	-	-	-	-	1
Sprot	-	-	-	-	-	-	-	-
Andere soorten	-	-	-	-	-	5	-	5
Varia	-	-	-	1	-	-	-	1
<i>Totaal</i>	<i>422</i>	<i>4 961</i>	<i>-</i>	<i>1</i>	<i>33</i>	<i>412</i>	<i>455</i>	<i>5 373</i>
<i>Schaal- en weekdieren :</i>								
Garnaal	21	1 279	18	1 553	5	371	44	3 203
Noorse kreeft	-	-	34	2 948	-	-	34	2 948
Krab	1	16	26	378	-	2	27	395
Zeekeeft	-	-	-	-	-	-	-	-
Inktvis	3	157	3	199	-	-	6	355
Wulk	1	24	12	265	1	13	14	302
Schelp	1	76	10	433	-	20	11	529
Andere soorten	1	19	-	-	-	-	1	19
Varia	-	4	-	-	-	-	-	4
<i>Totaal</i>	<i>27</i>	<i>1 573</i>	<i>104</i>	<i>5 776</i>	<i>6</i>	<i>406</i>	<i>138</i>	<i>7 755</i>
<i>Algemeen totaal</i>	<i>1 375</i>	<i>52 324</i>	<i>992</i>	<i>69 378</i>	<i>260</i>	<i>8 300</i>	<i>2 627</i>	<i>130 002</i>

ZEEVISSERIJ (vervolg)

Belgische vangst, gelost in België (vervolg)

4. Aangevoerde vis, in hoeveelheid en waarde, volgens de visgronden en de aanlegghavens -
Oktober en november 1980

(Verhandelde hoeveelheid)

Visgronden	Oostende		Zeebrugge		Nieuwpoort		Totaal	
	1 000 kg	1 000 F	1 000 kg	1 000 F	1 000 kg	1 000 F	1 000 kg	1 000 F
Oktober 1980								
Kustzee	273	9 761	258	11 980	208	7 407	738	29 149
Noordzee :								
Zuid	108	4 985	276	15 870	17	897	402	21 753
Midden-West	70	2 702	280	14 365	-	-	349	17 067
Midden-Oost	181	6 252	91	4 803	-	-	272	11 055
Noord	3	196	-	-	-	-	3	196
Moray-Firth	-	-	-	-	-	-	-	-
Fladen	-	-	-	-	-	-	-	-
Engels kanaal	25	1 942	37	3 079	17	892	79	5 913
Bristol Kanaal	61	4 521	-	-	-	-	61	4 521
Zuid- en West-Ierland (Mine-Head)	85	7 274	227	18 773	12	1 073	324	27 120
West-Schotland	-	-	-	-	-	-	-	-
IJslandzee	371	12 178	-	-	-	-	371	12 178
Ierse Zee	73	6 451	16	1 597	-	-	89	8 048
Andere visgronden	-	-	1	47	-	-	1	47
<i>Totaal</i>	<i>1 250</i>	<i>56 263</i>	<i>1 186</i>	<i>70 515</i>	<i>254</i>	<i>10 269</i>	<i>2 690</i>	<i>137 046</i>
November 1980								
Kustzee	778	18 780	266	13 036	243	7 674	1 287	39 490
Noordzee :								
Zuid	75	3 871	141	8 824	14	516	230	13 210
Midden-West	-	-	236	16 010	-	-	236	16 010
Midden-Oost	166	6 162	58	4 140	-	-	224	10 302
Noord	10	472	-	-	-	-	10	472
Moray-Firth	-	-	-	-	-	-	-	-
Fladen	-	-	-	-	-	-	-	-
Engels Kanaal	15	867	43	3 768	2	111	61	4 747
Bristol Kanaal	37	2 781	7	660	-	-	44	3 441
Zuid- en West-Ierland (Mine-Head)	32	3 421	241	22 940	-	-	273	26 361
West-Schotland	-	-	-	-	-	-	-	-
IJslandzee	196	8 564	-	-	-	-	196	8 564
Ierse Zee	66	7 406	-	-	-	-	66	7 406
Andere visgronden	-	-	-	-	-	-	-	-
<i>Totaal</i>	<i>1 375</i>	<i>52 324</i>	<i>992</i>	<i>69 378</i>	<i>260</i>	<i>8 300</i>	<i>2 627</i>	<i>130 002</i>

ZEEVISSERIJ (vervolg)

Belgische vangst, gelost in België (vervolg)

5. Hoeveelheids-, prijs- en waardeindexcijfers van de visserijproducten (vervolg)

Basis : 1970 = 100

Perioden	Haring en soortgelijken	Rondvissen	Platvissen	Andere vissoorten	Schaal- en weekdieren	Totaal van de produkten
Hoeveelheidsindexcijfers						
1973	211	86	80	92	109	87
1974	68	84	72	72	91	79
1975	218	72	73	67	118	78
1976	142	67	82	64	122	79
1977	5	72	80	57	87	76
1978	1	93	73	92	94	96
1979	5	69	90	60	74	78
1979						
januari	1	87	117	62	20	93
februari	2	72	137	71	33	98
maart	-	80	126	65	30	96
april	-	77	128	73	34	96
mei	8	58	140	42	34	92
juni	1	60	77	48	61	66
juli	-	63	42	49	113	56
augustus	3	56	38	41	126	52
september	3	53	58	51	145	63
oktober	33	76	79	83	162	85
november	7	78	82	80	69	78
december	1	66	82	60	55	71
1980						
januari	10	71	97	55	46	79
februari	546	56	83	80	40	68
maart	53	61	110	64	54	83
april	2	48	141	48	57	92
mei	-	50	170	34	90	108
juni	-	61	67	38	92	65
juli	-	60	41	46	108	54
augustus	2	36	38	38	124	44
september	4	55	55	64	199	68
oktober	7	66	74	75	146	77
november	517	58	69	44	57	66
Prijsindexcijfers						
1973	134	162	142	129	133	147
1974	194	187	147	152	156	164
1975	131	175	162	175	160	165
1976	143	197	195	182	151	188
1977	206	217	186	210	226	202
1978	176	200	199	368	235	214
1979	83	231	210	227	222	219
1979						
januari	420	203	174	187	238	186
februari	398	220	157	174	239	177
maart	76	222	180	197	274	196
april	212	210	195	210	330	204
mei	65	216	180	256	337	196
juni	263	212	202	240	290	214
juli	26	228	247	231	267	242
augustus	79	234	270	270	221	246
september	118	279	255	288	175	248
oktober	43	245	244	244	155	229
november	80	241	234	220	193	232
december	119	284	273	254	237	278
1980						
januari	134	244	226	239	210	232
februari	195	234	234	221	275	251
maart	216	100	222	250	246	226
april	94	254	220	288	270	231
mei	77	183	206	265	263	208
juni	32	201	224	284	269	224
juli	72	208	262	221	270	239
augustus	78	247	281	242	242	259
september	101	280	260	245	161	235
oktober	71	254	248	218	150	231
november	157	267	265	277	205	255

ZEEVISSERIJ (vervolg)

Belgische vangst, gelost in België (vervolg)

5. Hoeveelheids-, prijs- en waardeindexcijfers van de visserijproducten

Basis : 1970 = 100

Perioden	Haring en soortgelijken	Rondvissen	Platvissen	Andere vissoorten	Schaal- en weekdieren	Totaal van de produkten
Waardeindexcijfers						
1973	283	139	114	119	145	128
1974	132	157	106	109	154	130
1975	286	126	118	111	189	129
1976	203	132	160	116	184	149
1977	10	156	149	120	197	154
1978	2	186	145	339	221	205
1979	4	159	189	136	164	171
1979						
januari	4	177	204	116	48	173
februari	8	158	215	124	79	173
maart	-	178	227	128	82	188
april	-	162	250	153	112	196
mei	5	125	252	108	115	180
juni	3	127	156	115	177	141
juli	-	143	104	113	302	136
augustus	2	131	103	111	278	128
september	4	148	148	147	254	156
oktober	14	186	193	203	251	195
november	6	188	192	176	133	181
december	1	187	224	152	130	197
1980						
januari	13	173	219	131	97	183
februari	1 065	131	194	177	110	171
maart	114	61	245	160	133	188
april	19	121	310	138	154	213
mei	-	92	350	90	237	225
juni	-	122	150	108	247	146
juli	-	125	107	102	292	129
augustus	2	89	107	92	300	114
september	4	154	143	157	320	160
oktober	5	167	184	164	219	178
november	812	155	183	122	117	168

6.- Bedrijvigheid van de visserijvloot

Perioden	Aantal vaar- tuigen	Aantal reizen	Totaal aantal		Gemiddelde visvangst				Totale visvangst	
			zeeda- gen	vis- dagen	per zeedag		per visdag		1 000 kg	1 000 F
					kg	F	kg	F		
1973	268	16 222	51 394	45 812	836	23 096	938	25 911	42 968	1 187 080
1974	280	14 789	47 367	41 166	882	25 468	946	30 921	38 928	1 206 338
1975	263	16 103	47 193	41 416	811	25 670	924	29 260	38 285	1 221 428
1976	247	14 341	44 194	38 607	806	31 367	923	35 906	35 635	1 386 233
1977	231	12 434	40 412	34 367	876	35 478	1 030	41 718	35 414	1 433 726
1978	209	10 916	36 588	31 586	1 074	44 103	1 245	51 087	39 311	1 613 632
1979	206	10 122	33 530	29 615	1 001	47 631	1 133	53 928	33 561	1 597 076
1979										
januari	185	489	2 423	2 144	1 396	55 600	1 578	62 835	3 384	134 719
februari	181	431	2 427	2 157	1 369	56 495	1 541	63 567	3 324	137 114
maart	187	590	2 628	2 282	1 222	55 611	1 407	64 043	3 211	146 146
april	191	946	3 286	2 891	988	47 101	1 123	53 536	3 245	154 773
mei	184	953	3 172	2 743	721	43 916	834	50 784	2 287	139 301
juni	172	907	2 682	2 355	800	41 045	911	46 744	2 145	110 082
juli	171	1 204	2 957	2 623	781	35 606	880	40 140	2 310	105 287
augustus	161	1 041	2 593	2 331	848	38 468	944	42 792	2 200	99 749
september	178	861	2 619	2 332	901	46 019	1 012	51 682	2 361	120 523
oktober	190	1 086	3 376	3 026	973	45 197	1 086	50 425	3 286	152 585
november	186	914	2 928	2 640	1 070	49 001	1 186	54 347	3 132	143 475
december	189	700	2 439	2 091	1 097	62 863	1 280	73 325	2 677	153 322
1980										
januari	190	746	2 629	2 355	1 150	54 919	1 283	61 309	3 023	144 383
februari	183	719	2 626	2 366	1 444	53 273	1 603	59 128	3 792	139 896
maart	185	769	2 444	2 490	919	50 533	1 087	59 746	2 707	148 768
april	189	933	3 076	2 667	761	53 858	878	62 117	2 342	165 666
mei	182	1 014	3 228	2 801	734	53 917	846	62 137	2 370	174 045
juni	183	969	2 962	2 586	722	37 879	827	43 387	2 138	112 199
juli	176	1 012	2 988	2 561	728	34 039	849	39 714	2 175	101 708
augustus	159	920	2 431	2 146	724	36 998	821	41 911	1 761	89 942
september	183	1 031	3 183	2 760	858	40 158	989	46 313	2 729	127 824
oktober	191	942	3 199	2 693	905	43 730	1 075	51 947	2 894	139 893
november	183	790	2 498	2 143	1 083	52 431	1 263	61 117	2 706	130 973

ZEEVISSERIJ (vervolg)

Belgische vangst gelost in België (vervolg)

7. Bedrijvigheid van de visserijvloot per scheepsklassen, tijdens de maanden oktober en november 1980

Scheepsklassen	Aantal vaar- tuigen	Aantal reizen	Totaal aantal		Totale visvangst		Gemiddelde visvangst					
			zee- dagen	vis- dagen	kg	F	per reis		per zeedag		per visdag	
							kg	F	kg	F	kg	F
Oktober 1980												
Klasse I minder dan 25 BT	5	51	54	54	30 325	1 091 875	595	21 409	562	20 220	562	20 220
Klasse II van 25 tot < 50 BT	58	578	691	682	437 156	17 262 637	756	29 866	633	24 982	641	25 312
Klasse III van 50 tot < 100 BT	52	176	887	757	691 216	31 687 806	3 927	180 044	779	35 725	913	41 860
Klasse IV van 100 tot < 150 BT	48	89	973	762	886 338	46 454 149	9 959	521 957	911	47 743	1 163	60 963
Klasse V van 150 tot < 250 BT	23	41	481	370	580 168	32 340 327	14 150	788 788	1 206	67 236	1 568	87 406
Klasse VI van 250 tot < 500 BT	4	5	79	51	159 887	7 721 044	31 977	1 544 209	2 024	97 735	3 135	151 393
Klasse VII van 500 BT en meer	1	2	34	17	109 033	3 335 019	54 517	1 667 510	3 207	98 089	6 414	196 178
<i>Totaal</i>	<i>191</i>	<i>942</i>	<i>3 199</i>	<i>2 893</i>	<i>2 894 123</i>	<i>139 892 857</i>	<i>3 072</i>	<i>148 506</i>	<i>905</i>	<i>43 730</i>	<i>1 075</i>	<i>51 947</i>
November 1980												
Klasse I minder dan 25 BT	5	41	44	44	27 815	1 001 503	678	24 427	632	22 761	632	22 761
Klasse II van 25 tot < 50 BT	55	432	497	496	396 667	15 119 734	918	34 999	798	30 422	800	30 483
Klasse III van 50 tot < 100 BT	51	195	734	646	955 550	32 029 690	4 900	164 255	1 302	43 637	1 479	49 582
Klasse IV van 100 tot < 150 BT	45	83	720	591	716 658	38 739 549	8 634	466 742	995	53 805	1 213	65 549
Klasse V van 150 tot < 250 BT	22	32	396	304	430 315	34 260 728	13 447	1 070 648	1 087	86 517	1 416	112 700
Klasse VI van 250 tot < 500 BT	4	5	87	52	132 886	7 808 153	26 577	1 561 631	1 527	89 749	2 556	150 157
Klasse VII van 500 BT en meer	1	2	20	10	46 549	2 013 764	23 275	1 006 882	2 327	100 688	4 655	201 376
<i>Totaal</i>	<i>183</i>	<i>790</i>	<i>3 498</i>	<i>2 143</i>	<i>2 706 440</i>	<i>130 973 121</i>	<i>3 426</i>	<i>165 789</i>	<i>1 083</i>	<i>52 431</i>	<i>1 263</i>	<i>61 117</i>

ZEEVISSERIJ (Vervolg)
Belgische vangst gelost in België (vervolg)

8. Aangevoerde vis, in hoeveelheid en waarde, volgens de scheepsklasse en de aanleg havens - oktober en november 1980
(Totale hoeveelheid)

Scheepsklassen	Oostende		Zeebrugge		Nieuwpoort		Totaal	
	1 000 kg	1 000 F	1 000 kg	1 000 F	1 000 kg	1 000 F	1 000 kg	1 000 F
Oktober 1980								
Klasse I minder dan 25 BT	7	257	-	-	24	834	30	1 092
Klasse II van 25 tot < 50 BT	87	3 276	237	9 679	113	4 307	437	17 263
Klasse III van 50 tot < 100 BT	282	11 619	285	16 098	125	3 970	691	31 688
Klasse IV van 100 tot < 150 BT	480	23 561	406	22 893	-	-	886	46 454
Klasse V van 150 tot < 250 BT	272	11 483	286	19 375	22	1 483	580	32 340
Klasse VI van 250 tot < 500 BT	89	3 703	70	4 018	-	-	159	7 721
Klasse VII van 500 BT en meer	109	3 335	-	-	-	-	109	3 335
<i>Totaal</i>	<i>1 326</i>	<i>57 235</i>	<i>1 285</i>	<i>72 063</i>	<i>283</i>	<i>10 595</i>	<i>2 894</i>	<i>139 893</i>
November 1980								
Klasse I minder dan 25 BT	4	188	-	-	24	814	28	1 002
Klasse II van 25 tot < 50 BT	83	3 332	215	8 482	98	3 306	397	15 120
Klasse III van 50 tot < 100 BT	582	14 336	227	13 903	146	3 791	956	32 030
Klasse IV van 100 tot < 150 BT	436	17 688	280	21 052	-	-	717	38 740
Klasse V van 150 tot < 250 BT	154	10 957	269	22 750	8	555	430	34 261
Klasse VI van 250 tot < 500 BT	95	4 129	38	3 680	-	-	133	7 808
Klasse VII van 500 BT en meer	47	2 014	-	-	-	-	47	2 014
<i>Totaal</i>	<i>1 401</i>	<i>52 643</i>	<i>1 030</i>	<i>69 865</i>	<i>276</i>	<i>8 465</i>	<i>2 706</i>	<i>130 973</i>

ZEEVISSERIJ (vervolg)

B. Belgische vangst gelost in vreemde havens

1. Verdeling van de vangst in hoeveelheid en waarde volgens de verschillende visgronden
(Verhandelde hoeveelheid)

Perioden	Kustzee		Noordzee								Engels kanaal	
			Zuid		Midden-West		Midden-Oost		Noord			
	1 000 kg	1 000 F	1 000 kg	1 000 F	1 000 kg	1 000 F	1 000 kg	1 000 F	1 000 kg	1 000 F	1 000 kg	1 000 F
1973	114	4 340	221	7 315	2 580	80 843	52	1 153	29	520	67	815
1974	94	3 457	86	2 106	2 596	81 136	162	3 919	-	-	-	-
1975	74	3 102	105	3 811	2 688	91 179	1 782	46 990	-	-	8	519
1976	97	4 107	115	3 308	1 465	46 559	1 622	39 337	-	-	4	241
1977	165	7 433	40	1 174	1 941	67 246	2 071	57 335	-	-	3	93
1978	283	10 962	407	15 076	2 337	91 298	1 651	49 277	-	-	20	812
1979	235	10 495	151	4 696	2 677	106 075	3 214	110 191	-	-	4	330
1979												
februari	8	232	26	599	134	5 100	-	-	-	-	-	-
maart	5	427	8	306	120	4 363	21	697	-	-	4	330
april	7	557	4	187	177	6 027	56	1 885	-	-	-	-
mei	11	1 038	17	664	151	5 347	452	15 586	-	-	-	-
juni	8	553	13	356	233	8 102	830	26 539	-	-	-	-
juli	17	1 085	4	150	521	19 514	489	15 713	-	-	-	-
augustus	36	1 406	-	-	486	17 161	512	16 718	-	-	-	-
september	36	1 326	29	1 274	215	9 294	166	6 431	-	-	-	-
oktober	38	1 350	-	-	90	3 737	319	11 464	-	-	-	-
november	44	1 580	-	-	163	8 857	127	5 014	-	-	-	-
december	16	668	20	108	112	7 705	236	9 980	-	-	-	-
1980												
januari	16	530	94	1 163	162	7 300	139	4 620	-	-	-	-
februari	9	423	24	844	121	5 526	56	1 865	-	-	-	-
maart	10	410	22	873	159	6 668	272	9 378	-	-	-	-
april	11	817	-	-	48	1 264	201	7 480	-	-	-	-
mei	10	781	34	1 199	83	2 736	369	9 609	-	-	-	-
juni	9	395	-	-	142	4 977	497	14 334	20	586	-	-
juli	12	824	-	-	266	9 458	337	10 842	19	565	-	-
augustus	20	1 290	-	-	206	7 253	694	20 982	-	-	-	-
september	29	1 023	21	693	68	2 820	300	8 463	-	-	4	282
oktober	72	2 945	16	576	149	6 953	217	7 915	-	-	-	-

Perioden	Bristol kanaal		Zuid en West Ierland		West Schotland		IJslandzee		Ierse Zee		Andere visgronden		Totaal	
	1 000 kg	1 000 F	1 000 kg	1 000 F	1 000 kg	1 000 F	1 000 kg	1 000 F	1 000 kg	1 000 F	1 000 kg	1 000 F	1 000 kg	1 000 F
1973	14	649	-	-	55	1 022	181	3 372	20	975	-	-	3 331	101 005
1974	21	774	14	661	-	-	-	-	13	520	-	-	2 986	92 573
1975	12	574	2	95	-	-	-	-	32	1 228	-	-	4 703	147 499
1976	12	756	20	790	-	-	22	195	9	512	31	530	3 398	96 335
1977	18	1 267	23	1 265	-	-	135	3 842	1	40	-	-	4 398	139 695
1978	32	1 951	-	-	-	-	219	6 824	6	474	-	-	4 954	176 674
1979	27	1 381	-	-	-	-	1 289	42 146	49	2 348	-	-	7 646	277 661
1979														
februari	2	109	-	-	-	-	-	-	-	-	-	-	170	6 040
maart	11	453	-	-	-	-	-	-	6	228	-	-	175	6 804
april	14	819	-	-	-	-	-	-	27	865	-	-	661	20 788
mei	-	-	-	-	-	-	554	20 505	5	524	-	-	1 190	43 665
juni	-	-	-	-	-	-	228	7 234	3	355	-	-	1 314	43 137
juli	-	-	-	-	-	-	36	1 109	-	-	-	-	1 067	37 571
augustus	-	-	-	-	-	-	80	2 772	-	-	-	-	1 114	38 058
september	-	-	-	-	-	-	14	78	-	-	-	-	461	18 403
oktober	-	-	-	-	-	-	-	-	-	-	-	-	447	16 551
november	-	-	-	-	-	-	-	-	6	197	-	-	339	15 648
december	-	-	-	-	-	-	-	-	2	178	-	-	386	18 640
1980														
januari	-	-	-	-	-	-	-	-	8	771	-	-	420	14 383
februari	7	442	-	-	-	-	80	2 113	-	-	-	-	297	11 213
maart	8	970	-	-	-	-	379	13 859	-	-	-	-	850	32 158
april	-	-	-	-	-	-	648	24 009	10	1 079	-	-	918	34 650
mei	-	-	-	-	-	-	338	11 592	-	-	-	-	834	25 917
juni	2	112	-	-	-	-	190	5 193	-	-	-	-	859	25 596
juli	-	-	-	-	-	-	-	-	-	-	-	-	633	21 689
augustus	-	-	-	-	-	-	-	-	-	-	-	-	965	31 094
september	-	-	6	421	-	-	44	1 568	-	-	-	-	430	13 703
oktober	-	-	1	112	-	-	-	-	-	-	-	-	455	18 500

ZEEVISSERIJ (vervolg)

Belgische vangst gelost in vreemde havens (vervolg)

2.- Aanvoer van visserijprodukten
(Verhandelde hoeveelheid)

Vissoorten	September						Januari tot september					
	1979			1980			1979			1980		
	Hoeveel- heid	Waarde	Gemid- delde prijzen	Hoeveel- heid	Waarde	Gemid- delde prijzen	Hoeveel- heid	Waarde	Gemid- delde prijzen	Hoeveel- heid	Waarde	Gemid- delde prijzen
	1 000 kg	1 000 F	F/kg	1 000 kg	1 000 F	F/kg	1 000 kg	1 000 F	F/kg	1 000 kg	1 000 F	F/kg
<i>Haring en soortge- lijken :</i>												
Haring	-	-	-	-	-	-	-	-	-	-	-	-
Sprot	-	-	-	-	-	-	-	-	-	-	-	-
Andere	-	-	-	-	-	-	-	2	17,75	-	-	-
<i>Totaal :</i>	-	-	-	-	-	-	-	2	17,75	-	-	-
<i>Rondvissen :</i>												
Schelvis	22	579	25,75	35	815	23,45	554	19 609	35,38	1 084	40 088	36,96
Kabeljauw	66	2 756	41,95	62	2 120	34,03	2 396	82 179	34,30	1 808	56 187	31,08
Koolvis	3	19	5,46	-	-	-	210	4 192	19,96	267	6 364	23,85
Wijting	4	50	13,57	7	71	10,05	64	1 137	17,63	72	891	12,31
Noorse schelvis	7	38	5,46	-	-	-	90	1 267	14,03	184	4 341	23,56
Andere	23	1 134	49,79	20	1 206	58,84	193	7 288	37,82	239	9 740	40,77
<i>Totaal :</i>	125	4 577	36,58	125	4 211	33,80	3 508	115 673	32,97	3 655	177 611	32,18
<i>Platvissen :</i>												
Schol	262	9 921	37,80	229	5 878	25,62	2 422	79 615	32,87	2 003	60 236	30,07
Tong	3	559	188,07	2	433	184,51	74	10 393	140,67	68	9 723	142,67
Tarbot	5	677	138,92	4	745	197,52	30	3 222	107,55	28	3 746	132,68
Andere	23	1 201	51,43	20	1 161	58,32	249	10 909	43,77	228	11 510	50,47
<i>Totaal :</i>	294	12 359	42,09	256	8 217	32,16	2 776	104 139	37,52	2 328	85 214	36,61
<i>Andere :</i>												
Rogsoorten	2	66	29,39	2	54	31,03	46	1 084	23,44	47	1 245	26,52
Haaisoorten	2	53	29,82	3	121	40,70	21	436	20,53	49	924	18,70
Andere soorten	1	17	24,62	15	93	6,21	16	454	28,04	42	743	17,54
<i>Totaal :</i>	5	136	28,85	20	268	13,59	84	1 973	23,59	139	2 913	20,99
<i>Schaal- en weekdieren :</i>												
Garnaal	36	1 315	36,61	28	992	34,73	96	4 740	49,26	80	4 559	57,23
Kreeftjes	-	-	-	-	-	-	-	-	-	-	-	-
Andere	1	17	12,67	1	14	22,43	10	293	28,16	5	104	22,13
<i>Totaal :</i>	37	1 332	35,77	29	1 006	34,47	107	5 034	47,20	84	4 663	55,27
<i>Totaal van de produkten :</i>	461	18 403	39,95	429	13 702	31,94	6 474	226 821	35,04	6 206	210 401	33,90

ZEEVISSERIJ (vervolg)

Belgische vangst gelost in vreemde havens (vervolg)

2.- Aanvoer van visserijprodukten (vervolg)

(Verhandelde hoeveelheid)

Vissoorten	Oktober						Januari tot oktober					
	1979			1980			1979			1980		
	Hoeveelheid	Waarde	Gemiddelde prijzen	Hoeveelheid	Waarde	Gemiddelde prijzen	Hoeveelheid	Waarde	Gemiddelde prijzen	Hoeveelheid	Waarde	Gemiddelde prijzen
	1 000 kg	1 000 F	F/kg	1 000 kg	1 000 F	F/kg	1 000 kg	1 000 F	F/kg	1 000 kg	1 000 F	F/kg
<i>Haring en soortgelijke :</i>												
Haring	-	-	-	-	2	30,71	-	-	-	-	2	30,71
Sprot	-	-	-	-	-	-	-	-	-	-	-	-
Andere	-	-	-	-	-	-	-	2	17,75	-	-	-
<i>Totaal :</i>	-	-	-	-	2	30,71	-	2	17,75	-	-	30,71
<i>Rondvissen :</i>												
Schelvis	29	785	27,13	10	242	24,34	583	20 394	34,97	1 094	40 330	36,85
Kabeljauw	39	1 458	37,23	64	2 847	44,32	2 435	83 637	34,34	1 872	59 035	31,53
Koolvis	-	1	23,25	-	-	-	210	4 194	19,96	267	6 364	23,85
Wijting	4	61	14,36	9	155	17,55	69	1 198	17,43	81	1 046	12,87
Noorse schelvis	-	-	-	-	-	-	90	1 267	14,03	184	4 341	23,56
Andere	14	794	56,76	10	637	63,50	207	8 082	39,10	249	10 377	41,69
<i>Totaal :</i>	86	3 099	35,87	93	3 882	41,71	3 594	118 772	33,04	3 748	121 493	32,42
<i>Platvissen :</i>												
Schol	298	10 351	34,75	290	9 856	33,93	2 720	89 966	33,07	2 294	70 091	30,56
Tong	2	379	200,18	4	886	220,13	76	10 772	142,16	72	10 609	146,99
Tarbot	4	561	136,04	4	724	177,78	34	3 784	111,00	32	4 470	138,36
Andere	13	690	52,89	13	945	70,90	262	11 599	44,22	241	12 455	51,60
<i>Totaal :</i>	317	11 982	37,81	312	12 411	39,79	3 092	116 121	37,55	2 640	97 625	36,98
<i>Andere :</i>												
Rogsoorten	3	103	40,39	4	148	41,58	49	1 187	24,33	51	1 393	27,58
Haaisoorten	3	76	26,71	2	40	21,04	24	512	21,26	51	964	18,79
Andere soorten	-	7	53,09	-	14	47,50	18	460	28,23	43	757	17,74
<i>Totaal :</i>	6	186	33,61	6	202	35,13	89	2 159	24,21	145	3 115	21,55
<i>Schaal- en weekdieren :</i>												
Garnaal	36	1 263	34,97	43	1 994	45,86	132	6 003	45,36	123	6 554	53,21
Kreeftjes	-	-	-	-	-	-	-	-	-	-	-	-
Andere	3	21	8,44	1	9	15,08	13	314	24,28	5	113	21,31
<i>Totaal :</i>	39	1 284	33,23	44	2 004	45,43	145	6 318	43,48	128	6 667	51,90
<i>Totaal van de produkten :</i>	447	16 551	36,99	455	18 500	40,67	6 921	243 373	35,16	6 661	228 901	34,37

ZEEVISSERIJ (vervolg)

Belgische vangst, gelost in vreemde havens (vervolg)

3. Bedrijvigheid van de visserijvloot

Perioden	Aantal vaartuigen	Aantal reizen	Totaal aantal		Gemiddelde visvangst				Totale visvangst	
			zee-dagen	vis-dagen	per zeedag		per visdag		1 000 kg	1 000 F
					kg	F	kg	F		
1970	29	177	437	379	541	13 962	623	16 099	236	6 021
1971	85	562	1 988	1 728	1 210	29 114	1 392	33 495	2 405	57 880
1972	71	730	2 395	2 095	1 313	33 864	1 501	38 713	3 146	81 105
1973	74	761	2 438	3 138	1 368	41 433	1 560	47 247	3 335	101 014
1974	54	592	2 243	1 857	1 398	43 205	1 613	49 860	2 995	92 589
1975	68	651	2 976	2 539	1 583	49 577	1 856	58 110	4 711	147 540
1976	62	465	1 860	1 607	1 829	51 797	2 117	59 952	3 402	96 432
1977	57	669	2 342	2 036	1 882	59 654	2 165	68 619	4 408	139 709
1978	66	738	2 720	2 404	1 827	64 967	2 067	73 507	4 969	176 710
1979	79	645	3 347	2 803	2 293	83 023	2 738	99 136	7 675	277 877
januari	15	34	152	130	2 126	81 382	2 486	95 154	323	12 370
februari	10	27	95	84	1 797	63 636	2 032	71 969	171	6 045
maart	16	36	118	102	1 488	57 715	1 722	66 768	176	6 810
april	21	46	218	163	3 068	95 803	4 103	128 129	669	20 885
mei	35	85	449	346	2 670	97 297	3 465	126 261	1 199	43 686
juni	40	81	562	453	2 342	76 766	2 905	95 238	1 316	43 143
juli	41	81	532	446	2 007	70 627	2 394	84 245	1 068	37 573
augustus	35	73	489	423	2 279	77 832	2 635	89 976	1 115	38 060
september	22	43	211	183	2 191	87 412	2 526	100 787	462	18 444
oktober	15	39	160	144	2 804	103 554	3 116	115 060	449	16 569
november	17	57	1 192	177	1 782	81 511	1 933	88 418	342	15 650
december	18	43	169	152	2 289	110 303	2 545	122 640	387	18 641
1980										
januari	17	42	181	159	2 325	79 472	2 647	90 468	421	14 384
februari	15	31	144	126	2 068	77 876	2 364	89 001	298	11 214
maart	25	48	309	224	2 757	104 084	3 804	143 580	852	32 162
april	25	60	359	239	2 560	96 524	3 846	144 988	919	34 652
mei	25	60	352	278	2 373	73 636	3 004	93 237	835	25 920
juni	31	61	373	289	2 304	68 625	2 974	88 572	860	25 597
juli	23	51	279	245	2 272	77 746	2 587	88 535	634	21 691
augustus	37	66	444	355	2 177	70 046	2 722	87 607	966	31 101
september	19	35	179	157	2 400	76 555	2 736	87 283	430	13 703
oktober	16	60	228	207	2 009	81 166	2 213	89 400	458	18 506

4. Bedrijvigheid van de visserijvloot per scheepsklasse, tijdens de maand september 1980

Scheepsklasse	Aantal vaartuigen	Aantal reizen	Totaal aantal		Totale visvangst		Gemiddelde visvangst					
			zee-dagen	vis-dagen	kg	F	per reis		per zeedag		per visdag	
							kg	F	kg	F	kg	F
Klasse II van 25 tot < 50 TB	3	8	21	21	12 585	434 846	1 573	54 356	599	20 707	599	20 707
Klasse III van 50 tot < 100 TB	3	7	26	24	31 119	993 661	4 446	141 952	1 197	38 218	1 297	41 403
Klasse IV van 100 tot < 150 TB	6	8	56	45	137 803	4 137 492	17 225	517 187	2 461	73 884	3 062	91 944
Klasse V van 150 tot < 250 TB	5	10	64	55	194 559	6 578 812	19 456	657 881	3 040	102 794	3 537	119 615
Klasse VI van 250 tot < 500 TB	2	2	12	12	53 547	1 558 615	26 774	779 308	4 462	129 885	4 462	129 885
<i>Totaal</i>	<i>19</i>	<i>35</i>	<i>179</i>	<i>157</i>	<i>429 613</i>	<i>13 703 426</i>	<i>12 275</i>	<i>391 526</i>	<i>2 400</i>	<i>76 555</i>	<i>2 736</i>	<i>87 283</i>

ZEEVISSERIJ (vervolg)

Belgische vangst, gelost in de vreemde havens (vervolg)

4. Bedrijvigheid van de visserijvloot per scheepsklasse, tijdens de maand oktober 1980 (vervolg)

Scheepsklassen	Aantal vaartuigen	Aantal reizen	Totaal aantal		Totaal visvangst		Gemiddelde visvangst					
			Zeedagen	Visdagen	kg	F	per reis		per zeedag		per visdag	
							kg	F	kg	F	kg	F
Klasse II van 25 tot < 50 BT	3	15	32	32	30 964	1 175 486	2 064	78 366	968	36 734	968	36 734
Klasse III van 50 tot < 100 BT	2	19	40	40	43 698	1 774 957	2 300	93 419	1 092	44 374	1 092	44 374
Klasse IV van 100 tot < 150 BT	4	9	33	27	101 085	3 475 050	11 232	386 117	3 063	105 305	3 744	128 706
Klasse V van 150 tot < 250 BT	5	13	87	79	187 511	7 884 475	14 424	606 498	2 155	90 626	2 374	99 803
Klasse VI van 250 tot < 500 BT	2	4	36	29	94 758	4 195 771	23 690	1 048 943	2 632	116 549	3 268	144 682
<i>Totaal</i>	<i>16</i>	<i>60</i>	<i>228</i>	<i>207</i>	<i>458 016</i>	<i>18 505 739</i>	<i>7 634</i>	<i>308 429</i>	<i>2 009</i>	<i>81 166</i>	<i>2 213</i>	<i>89 400</i>

VI.- GESLACHTE DIEREN (ONDERWORPEN AAN DE KEURING EN GESCHIKT VERKLAARD VOOR HET VERBRUIK)

1.- Totaal van de slachtingen - Aantal en gewicht van de geslachte dieren (kg)

Perioden en provincies	Ossen			Stieren		
	Aantal	Levend gewicht	Geslacht gewicht	Aantal	Levend gewicht	Geslacht gewicht
<i>Perioden</i>						
	<i>Ontwikkeling</i>					
1975	84 656	48 864 705	27 364 265	291 648	172 597 300	98 380 537
1976	88 376	51 242 123	28 695 656	255 612	150 794 746	85 952 954
1977	69 044	41 389 883	23 178 359	252 188	153 489 442	87 489 064
1978	67 727	40 887 535	22 897 087	247 345	147 730 064	84 206 174
1979	66 866	41 531 569	23 257 641	248 707	150 176 819	85 600 850
1 ^e kwartaal	15 946	9 925 255	5 558 172	59 825	35 036 973	19 971 097
2 ^e kwartaal	15 637	9 793 658	5 484 429	63 200	37 527 624	21 390 763
3 ^e kwartaal	16 201	9 991 594	5 595 277	63 031	38 744 419	22 084 319
4 ^e kwartaal	19 082	11 821 062	6 619 763	62 651	38 867 803	22 154 671
1980	67 150	43 197 023	24 190 312	258 953	162 067 026	92 378 264
1 ^e kwartaal	17 894	11 387 846	6 377 185	61 149	37 364 872	21 297 990
2 ^e kwartaal	17 475	11 481 084	6 429 398	63 652	40 350 668	22 999 878
3 ^e kwartaal	15 652	10 060 847	5 634 079	65 581	41 026 475	23 385 118
4 ^e kwartaal	16 129	10 267 246	5 749 650	68 571	43 325 011	24 695 278
<i>Provincies</i>						
	<i>Toestand van het 4e kwartaal 1980</i>					
Antwerpen	2 652	1 688 064	945 318	3 183	2 012 342	1 147 037
Brabant	1 099	699 798	391 886	6 120	3 870 433	2 206 147
Henegouwen	1 763	1 122 342	628 508	13 565	8 570 132	4 884 977
Luik	128	81 476	45 627	19 080	12 044 927	6 865 609
Limburg	377	239 958	134 375	3 595	2 271 409	1 294 704
Luxemburg	676	430 096	240 854	2 281	1 438 885	820 168
Namen	348	221 432	124 001	2 704	1 709 462	974 395
Oost-Vlaanderen	3 890	2 475 960	1 386 534	8 127	5 140 185	2 929 908
West-Vlaanderen	5 196	3 308 120	1 852 547	9 916	6 267 236	3 572 333
	<i>Toestand van het jaar 1980</i>					
Antwerpen	9 944	6 388 426	3 577 522	12 763	7 993 366	4 556 222
Brabant	6 719	4 328 622	2 424 028	21 316	13 347 114	7 607 856
Henegouwen	6 201	3 984 123	2 231 098	50 853	31 838 966	18 148 217
Luik	2 217	1 462 655	819 087	73 211	45 760 472	26 083 480
Limburg	1 183	758 959	425 014	12 961	8 112 468	4 624 109
Luxemburg	2 050	1 315 597	736 736	8 280	5 181 648	2 953 547
Namen	1 024	656 880	367 851	11 504	7 201 782	4 105 021
Oost-Vlaanderen	15 834	10 181 502	5 701 635	29 414	18 421 474	10 500 256
West-Vlaanderen	21 978	14 120 259	7 907 341	38 651	24 209 736	13 799 556
<i>Perioden en provincies</i>						
	<i>Koeien</i>			<i>Vaarzen</i>		
	Aantal	Levend gewicht	Geslacht gewicht	Aantal	Levend gewicht	Geslacht gewicht
<i>Perioden</i>						
	<i>Ontwikkeling</i>					
1975	256 716	151 154 288	78 600 228	226 422	119 161 081	65 538 768
1976	265 054	155 947 621	81 092 731	199 551	105 977 803	58 288 083
1977	257 881	151 468 937	78 763 855	180 626	97 763 788	53 770 279
1978	248 944	148 779 141	77 365 149	168 521	93 513 621	51 432 618
1979	271 021	163 368 659	84 951 787	171 979	95 573 407	52 565 499
1 ^e kwartaal	64 730	39 087 277	20 325 392	43 746	24 491 081	13 470 134
2 ^e kwartaal	64 937	38 501 079	20 020 589	40 938	22 600 614	12 430 339
3 ^e kwartaal	65 322	39 399 564	20 487 794	39 922	22 298 389	12 264 140
4 ^e kwartaal	76 032	46 380 739	24 118 012	47 373	26 183 323	14 400 886
1980	287 365	180 862 894	94 048 747	179 129	103 273 074	56 800 260
1 ^e kwartaal	71 059	44 207 638	22 987 993	43 769	24 942 025	13 718 087
2 ^e kwartaal	68 324	42 469 592	22 084 205	42 355	24 387 821	13 413 311
3 ^e kwartaal	65 973	41 802 048	21 737 078	41 525	23 797 365	13 088 614
4 ^e kwartaal	82 009	52 383 616	27 239 471	51 480	30 145 863	16 580 248
<i>Provincies</i>						
	<i>Toestand van het 4e kwartaal 1980</i>					
Antwerpen	19 676	12 569 038	6 535 898	7 594	4 446 106	2 445 361
Brabant	9 385	5 999 878	3 119 937	5 559	3 254 616	1 790 038
Henegouwen	3 454	2 206 248	1 147 247	4 288	2 511 360	1 381 251
Luik	9 079	5 793 600	3 012 668	2 559	1 497 045	823 383
Limburg	2 042	1 303 358	677 747	2 940	1 720 361	946 198
Luxemburg	912	581 826	302 549	842	492 511	270 879
Namen	264	168 344	87 536	927	542 769	298 525
Oost-Vlaanderen	17 889	11 428 914	5 943 033	14 752	8 641 467	4 752 811
West-Vlaanderen	19 308	12 332 410	6 412 856	12 019	7 039 628	3 871 802
	<i>Toestand van het jaar 1980</i>					
Antwerpen	74 880	47 114 774	24 499 678	27 807	16 017 279	8 809 512
Brabant	37 182	23 408 284	12 172 322	18 187	10 486 782	5 767 734
Henegouwen	13 335	8 381 217	4 358 239	16 664	9 601 313	5 280 730
Luik	31 216	19 644 759	10 215 279	7 671	4 426 442	2 434 555
Limburg	7 793	4 901 049	2 548 552	9 079	5 233 795	2 878 591
Luxemburg	2 711	1 709 528	888 964	2 422	1 396 234	767 928
Namen	1 684	1 056 186	549 211	3 237	1 865 314	1 025 928
Oost-Vlaanderen	57 276	36 078 749	18 760 944	51 218	29 537 582	16 245 683
West-Vlaanderen	61 288	38 568 348	20 055 551	42 844	24 708 333	13 589 599

GESLACHTE DIEREN (vervolg)

Totaal van de slachtingen (vervolg) - Aantal en gewicht van de geslachte dieren (kg)

Perioden en provincies	Totaal van het groot vee			Kalveren			Totaal van de runderen		
	Aantal	Levend gewicht	Geslacht gewicht	Aantal	Levend gewicht	Geslacht gewicht	Aantal	Levend gewicht	Geslacht gewicht
<i>Perioden</i>									
1975	859 442	491 777 374	269 883 798	244 158	43 131 794	26 741 894	1 103 600	534 909 168	296 625 692
1976	808 593	463 962 293	254 029 424	235 917	43 319 425	26 858 088	1 044 510	507 281 718	280 887 512
1977	759 739	444 112 050	243 201 557	256 811	48 063 552	29 799 390	1 016 550	492 175 602	273 000 947
1978	732 537	430 910 361	235 901 028	261 786	51 493 854	31 926 163	994 323	482 404 215	267 827 191
1979	758 573	450 650 454	246 375 777	275 648	55 109 579	34 167 973	1 034 221	505 760 033	280 543 750
1 ^e kwartaal	184 247	108 540 586	59 324 795	62 698	11 945 055	7 405 935	246 945	120 485 641	66 730 730
2 ^e kwartaal	184 712	108 422 975	59 326 120	72 639	14 266 309	8 845 112	257 351	122 689 284	68 171 232
3 ^e kwartaal	184 476	110 433 966	60 431 530	68 380	13 933 595	8 638 852	252 856	124 367 561	69 070 382
4 ^e kwartaal	205 138	123 252 927	67 293 332	71 931	14 964 620	9 278 074	277 069	138 217 547	76 571 406
1980	792 597	489 400 017	267 417 583	275 318	56 439 964	34 992 827	1 067 915	545 839 981	302 410 410
1 ^e kwartaal	193 871	117 902 381	64 381 255	66 463	13 714 451	8 502 959	260 334	131 616 832	72 884 214
2 ^e kwartaal	191 806	118 689 165	64 926 792	73 099	15 079 771	9 349 486	264 905	133 768 936	74 276 278
3 ^e kwartaal	188 731	116 686 735	63 844 889	70 186	14 319 560	8 878 108	258 917	131 006 295	72 722 997
4 ^e kwartaal	218 189	136 121 736	74 264 647	65 570	13 326 182	8 262 274	283 759	149 447 918	82 526 921
<i>Provincies</i>									
<i>Toestand van het 4^e kwartaal 1980</i>									
Antwerpen	33 105	20 715 550	11 073 614	46 380	9 421 523	5 841 348	79 485	30 137 073	16 914 962
Brabant	22 163	13 824 725	7 508 008	2 905	589 306	365 374	25 068	14 414 031	7 873 382
Henegouwen	23 070	14 410 082	8 041 983	1 145	232 724	144 298	24 215	14 642 806	8 186 281
Luik	30 846	19 417 048	10 747 287	4 726	963 047	597 098	35 572	20 380 095	11 344 385
Limburg	8 954	5 535 086	3 053 024	6 659	1 355 657	840 508	15 613	6 890 743	3 893 532
Luxemburg	4 711	2 943 318	1 634 450	305	62 056	38 478	5 016	3 005 374	1 672 928
Namen	4 243	2 642 007	1 484 457	246	50 082	31 055	4 489	2 692 089	1 515 512
Oost-Vlaanderen	44 658	27 686 526	15 012 286	1 038	211 191	130 945	45 696	27 897 717	15 143 231
West-Vlaanderen	46 439	28 947 394	15 709 538	2 166	440 596	273 170	48 605	29 387 990	15 982 708
<i>Toestand van het jaar 1980</i>									
Antwerpen	125 394	77 513 845	41 442 934	194 113	39 791 568	24 670 775	319 507	117 305 413	66 113 709
Brabant	83 404	51 570 802	27 971 940	13 493	2 764 866	1 714 222	96 697	54 335 668	29 686 162
Henegouwen	87 053	53 805 619	30 018 284	6 656	1 366 529	847 258	93 709	55 172 148	30 865 542
Luik	114 315	71 294 328	39 552 401	19 724	4 048 376	2 510 003	134 039	75 342 704	42 062 404
Limburg	31 016	19 006 271	10 476 266	26 472	5 424 139	3 362 967	57 488	24 430 410	13 839 233
Luxemburg	15 463	9 603 007	5 347 175	904	185 011	114 713	16 367	9 788 018	5 461 888
Namen	17 449	10 780 162	6 048 018	1 377	282 443	175 120	18 826	11 062 605	6 223 138
Oost-Vlaanderen	153 742	94 219 307	51 208 518	4 465	914 884	567 236	158 207	95 134 191	51 775 754
West-Vlaanderen	164 761	101 606 676	55 352 047	8 114	1 662 148	1 030 533	172 875	103 268 824	56 382 580
<i>Perioden en provincies</i>									
<i>Varkens</i>									
<i>Schapen en lammeren</i>									
<i>Geiten en geitjes</i>									
<i>Perioden</i>									
1975	6 813 552	681 056 189	544 844 931	72 996	3 172 220	1 427 629	109	3 839	1 641
1976	6 856 337	686 109 571	548 887 663	59 884	2 948 512	1 326 902	287	9 904	4 246
1977	6 981 043	701 717 875	561 374 295	53 904	2 759 911	1 242 052	288	10 093	4 344
1978	7 403 922	754 390 930	603 512 828	59 440	2 795 436	1 258 081	235	7 797	3 365
1979	7 764 026	788 124 884	630 499 921	67 859	3 232 902	1 454 974	311	10 309	4 442
1 ^e kwartaal	1 869 279	188 846 997	151 077 582	15 695	767 705	345 527	32	994	427
2 ^e kwartaal	1 975 029	198 075 237	158 460 191	14 582	648 317	291 804	66	2 124	918
3 ^e kwartaal	1 946 132	200 499 871	160 399 890	14 591	691 953	311 404	103	3 440	1 484
4 ^e kwartaal	1 973 586	200 702 779	160 562 258	22 991	1 124 927	506 239	110	3 751	1 613
1980	7 904 775	801 893 482	641 514 813	94 558	4 440 050	1 998 217	327	10 865	4 683
1 ^e kwartaal	1 869 913	187 641 494	150 113 205	17 422	811 527	365 273	49	1 616	699
2 ^e kwartaal	1 994 674	203 456 748	162 765 414	17 326	778 859	350 484	74	2 464	1 062
3 ^e kwartaal	2 002 324	205 269 853	164 215 871	18 846	880 837	396 443	106	3 509	1 515
4 ^e kwartaal	2 037 864	205 525 387	164 420 323	40 964	1 968 827	886 017	98	3 276	1 407
<i>Provincies</i>									
<i>Toestand van het 4^e kwartaal 1980</i>									
Antwerpen	235 602	23 754 845	19 003 879	10 828	557 080	250 692	38	1 277	549
Brabant	56 655	5 704 735	4 563 787	13 085	591 348	266 111	7	233	100
Henegouwen	27 115	2 733 796	2 187 040	1 906	95 588	43 022	6	201	86
Luik	118 783	11 967 466	9 573 977	6 119	276 213	124 297	13	433	185
Limburg	106 275	10 690 876	8 552 703	1 040	51 973	23 390	4	134	58
Luxemburg	31 011	3 124 482	2 499 586	516	25 368	11 420	5	166	72
Namen	10 806	1 089 617	871 692	671	34 259	15 423	9	300	129
Oost-Vlaanderen	548 637	55 345 861	44 276 685	2 346	118 870	53 498	6	201	86
West-Vlaanderen	902 980	91 113 709	72 890 974	4 453	218 128	98 164	10	331	142
<i>Toestand van het jaar 1980</i>									
Antwerpen	956 747	97 031 278	77 625 024	23 897	1 195 909	538 175	65	2 162	931
Brabant	222 111	22 509 725	18 007 784	35 739	1 589 722	715 391	26	871	375
Henegouwen	99 805	10 121 614	8 097 292	3 580	176 944	79 658	21	702	302
Luik	492 094	49 893 962	39 915 174	13 124	583 616	262 644	74	2 469	1 062
Limburg	424 428	43 035 484	34 428 387	2 828	139 272	62 681	10	335	145
Luxemburg	118 224	11 981 111	9 584 898	1 069	50 414	22 703	27	882	382
Namen	44 828	4 546 897	3 637 522	1 506	75 244	33 880	30	1 002	431
Oost-Vlaanderen	2 074 903	210 544 855	168 435 892	5 570	276 752	124 567	16	527	228
West-Vlaanderen	3 471 635	352 228 556	281 782 840	7 245	352 177	158 518	58	1 915	827

GESLACHTE DIEREN (vervolg)

Totaal van de slachtingen (vervolg) - Aantal en gewicht van de geslachte dieren (kg)

Perioden -en provincies	Veulens			Andere paarden			Totaal van al de dieren		
	Aantal	Levend gewicht	Geslacht gewicht	Aantal	Levend gewicht	Geslacht gewicht	Aantal	Levend gewicht	Geslacht gewicht
<i>Perioden</i>									
1975	1 967	474 256	284 581	15 979	8 815 348	5 289 252	3 008 203	1 228 431 020	848 473 726
1976	3 046	758 106	454 880	18 251	9 457 152	5 674 330	7 982 315	1 206 564 963	837 235 533
1977	3 622	857 293	514 394	21 242	10 302 820	6 181 703	8 076 649	1 207 823 594	842 317 735
1978	3 257	821 779	493 075	20 917	9 681 822	5 809 143	8 482 094	1 250 101 979	878 903 683
1979	2 993	743 504	446 106	20 788	9 590 950	5 754 592	8 890 198	1 307 462 582	918 703 785
1 ^e kwartaal	789	199 672	119 804	5 472	2 546 600	1 527 967	2 138 212	312 847 609	219 802 037
2 ^e kwartaal	615	151 848	91 110	4 934	2 337 238	1 402 347	2 252 577	323 904 048	228 417 602
3 ^e kwartaal	688	175 088	105 060	4 560	2 095 396	1 257 266	2 218 930	327 833 309	231 145 486
4 ^e kwartaal	901	216 896	130 132	5 822	2 611 716	1 567 012	2 280 479	342 877 616	239 338 660
1980	3 240	795 060	477 041	21 409	9 555 283	5 733 177	9 092 224	1 362 534 721	952 138 341
1 ^e kwartaal	812	204 820	122 886	5 581	2 529 596	1 517 754	2 154 111	322 805 885	225 004 031
2 ^e kwartaal	733	176 785	106 074	5 267	2 417 885	1 450 741	2 282 979	340 601 677	238 950 553
3 ^e kwartaal	787	191 750	115 045	4 957	2 204 407	1 322 641	2 285 937	339 556 651	238 774 512
4 ^e kwartaal	908	221 705	133 036	5 604	2 403 395	1 442 041	2 369 197	359 570 508	249 409 745
<i>Provincies</i>									
				<i>Toestand van het 4^e kwartaal 1980</i>					
Antwerpen	84	20 551	12 334	421	180 616	108 367	326 458	54 651 442	36 290 783
Brabant	8	2 012	1 208	424	181 483	108 890	95 247	20 893 842	12 813 478
Henegouwen	534	130 492	78 298	1 568	672 896	403 740	55 344	18 275 779	10 898 467
Luik	98	23 914	14 349	435	186 476	111 886	161 020	32 834 597	21 169 079
Limburg	46	11 174	6 705	165	70 643	42 387	123 143	17 715 543	12 518 775
Luxemburg	28	6 852	4 113	29	12 419	7 452	36 605	6 174 661	4 195 571
Namen	23	5 609	3 365	37	15 793	9 477	16 035	3 837 667	2 415 598
Oost-Vlaanderen	85	20 595	12 360	526	225 315	135 191	597 296	83 608 559	59 621 051
West-Vlaanderen	2	506	304	1 999	857 754	514 651	958 049	121 578 418	89 486 943
				<i>Toestand van het jaar 1980</i>					
Antwerpen	287	70 778	42 470	1 263	561 076	336 641	1 301 766	216 166 616	144 656 950
Brabant	37	9 102	5 463	1 576	701 924	421 152	356 386	79 147 012	48 836 327
Henegouwen	1 876	459 588	275 757	6 428	2 873 898	1 724 344	205 419	68 804 894	41 042 895
Luik	277	68 466	41 078	1 563	696 267	417 764	641 171	126 587 484	82 700 126
Limburg	157	38 452	23 071	461	204 643	122 790	485 372	67 848 596	48 476 307
Luxemburg	102	25 145	15 087	116	51 800	31 081	135 905	21 897 370	15 116 039
Namen	94	23 041	13 824	151	67 417	40 448	65 435	15 776 206	9 949 243
Oost-Vlaanderen	361	88 278	52 966	2 017	900 630	540 382	2 241 074	306 945 233	220 929 789
West-Vlaanderen	49	12 210	7 325	7 834	3 497 628	2 098 575	3 659 696	459 361 310	340 430 665

2- Slachtingen in de openbare slachthuizen - Aantal en gewicht van de geslachte dieren (kg)

Perioden en provincies	Ossen			Stieren		
	Aantal	Levend gewicht	Geslacht gewicht	Aantal	Levend gewicht	Geslacht gewicht
<i>Perioden</i>						
	<i>Ontwikkeling</i>					
1975	37 245	21 496 964	12 038 308	198 383	117 374 639	66 903 569
1976	40 789	23 644 640	13 241 005	178 510	105 315 545	60 029 863
1977	32 337	19 381 676	10 853 749	176 289	107 295 642	61 158 527
1978	30 419	18 350 074	10 276 062	170 559	101 865 496	58 063 342
1979	30 095	18 689 986	10 466 389	167 482	101 136 082	57 647 592
1 ^e kwartaal	7 101	4 418 520	2 474 377	40 563	23 755 643	13 540 719
2 ^e kwartaal	6 672	4 179 436	2 340 480	42 078	24 983 086	14 240 365
3 ^e kwartaal	7 028	4 334 090	2 427 091	42 342	26 032 434	14 838 491
4 ^e kwartaal	9 294	5 757 940	3 224 441	42 499	26 364 919	15 028 017
1980	31 863	20 473 600	11 465 211	175 969	110 135 430	62 777 214
1 ^e kwartaal	8 154	5 190 244	2 906 535	41 583	25 405 027	14 480 866
2 ^e kwartaal	7 405	4 857 376	2 720 134	43 898	27 837 604	15 867 433
3 ^e kwartaal	7 513	4 830 422	2 705 037	44 799	28 022 063	15 972 588
4 ^e kwartaal	8 791	5 595 558	3 133 505	45 689	28 870 736	16 456 327
<i>Provincies</i>						
	<i>Toestand van het 4e kwartaal 1980</i>					
Antwerpen	1 504	957 444	536 169	1 999	1 263 511	720 202
Brabant	569	362 210	202 836	4 774	3 020 501	1 721 684
Henegouwen	1 434	912 928	511 236	11 858	7 492 927	4 270 972
Luik	37	23 574	13 202	13 011	8 216 786	4 683 568
Limburg	377	239 958	134 375	3 457	2 184 495	1 245 162
Luxemburg	553	351 790	197 002	1 860	1 173 283	668 773
Namen	279	177 502	99 401	2 438	1 541 257	878 518
Oost-Vlaanderen	2 442	1 554 140	870 317	4 335	2 739 923	1 561 757
West-Vlaanderen	1 596	1 016 012	568 967	1 957	1 238 053	705 691
	<i>Toestand van het jaar 1980</i>					
Antwerpen	5 813	3 737 385	2 092 936	7 897	4 944 113	2 818 145
Brabant	1 842	1 184 025	663 052	17 308	10 839 269	6 178 382
Henegouwen	5 012	3 220 177	1 803 293	44 328	27 756 749	15 821 353
Luik	93	59 785	33 480	51 542	32 232 748	18 372 667
Limburg	1 180	757 026	423 932	12 319	7 712 037	4 395 861
Luxemburg	1 516	972 286	544 484	6 865	4 296 465	2 448 988
Namen	776	497 811	278 774	10 405	6 513 618	3 712 767
Oost-Vlaanderen	8 940	5 742 888	3 216 019	18 186	11 376 546	6 484 637
West-Vlaanderen	6 691	4 302 217	2 409 241	7 119	4 463 885	2 544 414
<i>Perioden en provincies</i>						
	<i>Koeien</i>			<i>Vaarzen</i>		
	Aantal	Levend gewicht	Geslacht gewicht	Aantal	Levend gewicht	Geslacht gewicht
<i>Perioden</i>						
	<i>Ontwikkeling</i>					
1975	143 373	84 407 569	43 891 941	125 824	66 225 849	36 424 255
1976	154 253	90 782 639	47 206 966	113 893	60 496 408	33 273 095
1977	155 604	91 423 965	47 540 462	104 310	56 457 871	31 051 864
1978	149 890	89 580 108	46 581 656	95 405	52 939 235	29 116 608
1979	147 142	88 695 657	46 121 757	95 857	53 269 783	29 298 434
1 ^e kwartaal	37 366	22 561 951	11 732 213	24 716	13 833 979	7 608 702
2 ^e kwartaal	35 026	20 762 415	10 796 462	22 550	12 450 070	6 847 543
3 ^e kwartaal	34 126	20 584 178	10 703 779	21 819	12 187 688	6 703 242
4 ^e kwartaal	40 624	24 787 113	12 889 303	26 772	14 798 046	8 138 947
1980	137 034	86 208 649	44 828 492	96 722	55 752 240	30 663 879
1 ^e kwartaal	36 611	22 783 029	11 847 175	24 363	13 884 260	7 636 343
2 ^e kwartaal	33 287	20 699 888	10 763 943	22 803	13 126 689	7 219 692
3 ^e kwartaal	30 701	19 451 974	10 115 026	22 251	12 752 061	7 013 658
4 ^e kwartaal	36 435	23 273 758	12 102 348	27 305	15 989 410	8 794 186
<i>Provincies</i>						
	<i>Toestand van het 4e kwartaal 1980</i>					
Antwerpen	12 255	7 825 738	4 069 381	2 818	1 648 935	906 915
Brabant	7 369	4 712 458	2 450 478	3 536	2 070 567	1 138 813
Henegouwen	2 820	1 801 018	936 527	3 307	1 936 940	1 065 319
Luik	3 737	2 382 906	1 239 110	1 079	631 339	347 238
Limburg	1 817	1 159 592	602 989	2 252	1 317 857	724 821
Luxemburg	820	523 098	272 010	733	428 730	235 802
Namen	190	121 244	63 047	799	467 839	257 313
Oost-Vlaanderen	4 182	2 673 698	1 390 322	8 436	4 941 435	2 717 792
West-Vlaanderen	3 245	2 074 006	1 078 484	4 345	2 545 768	1 400 173
	<i>Toestand van het jaar 1980</i>					
Antwerpen	46 371	29 177 873	15 172 486	8 907	5 133 605	2 823 486
Brabant	29 067	18 301 648	9 516 860	11 087	6 391 872	3 515 534
Henegouwen	10 611	6 668 368	3 467 550	12 924	7 446 595	4 095 638
Luik	13 117	8 246 563	4 288 211	3 495	2 015 558	1 108 559
Limburg	6 791	4 271 282	2 221 065	7 392	4 259 982	2 342 993
Luxemburg	2 440	1 538 667	800 109	2 114	1 218 451	670 153
Namen	1 406	881 627	458 448	2 812	1 620 552	891 310
Oost-Vlaanderen	14 896	9 371 293	4 873 068	30 735	17 719 014	9 745 466
West-Vlaanderen	12 335	7 751 328	4 030 695	17 256	9 946 791	5 470 740

GESLACHTE DIEREN (vervolg)

Slachtingen in de openbare slachthuizen (vervolg) - Aantal en gewicht van de geslachte dieren (kg)

Perioden en provincies	Totaal van het groot vee			Kalveren			Totaal van de runderen		
	Aantal	Levend gewicht	Geslacht gewicht	Aantal	Levend gewicht	Geslacht gewicht	Aantal	Levend gewicht	Geslacht gewicht
<i>Perioden</i>	<i>Ontwikkeling</i>								
1975	504 825	289 505 021	159 258 073	126 875	22 419 928	13 900 398	631 700	311 924 949	173 158 471
1976	487 445	280 239 232	153 750 929	133 080	24 439 983	15 152 803	620 525	304 679 215	168 903 732
1977	468 540	274 559 154	150 604 602	143 951	26 941 962	16 704 022	612 491	301 501 116	167 308 624
1978	446 273	262 734 913	144 037 668	139 142	27 361 400	16 964 080	585 415	290 096 313	161 001 748
1979	440 576	261 791 508	143 534 172	136 358	27 262 379	16 902 684	576 934	289 053 887	160 436 856
1 ^e kwartaal	109 746	64 570 093	35 356 011	31 363	5 976 731	3 705 570	141 109	70 546 824	39 061 581
2 ^e kwartaal	106 326	62 375 007	34 224 850	35 420	6 956 186	4 312 839	141 746	69 331 193	38 537 689
3 ^e kwartaal	105 315	63 138 390	34 672 603	34 058	6 940 156	4 302 902	139 373	70 078 546	38 975 505
4 ^e kwartaal	119 189	71 708 018	39 280 708	35 517	7 389 306	4 581 373	154 706	79 097 324	43 862 081
1980	441 588	272 570 099	149 734 796	133 741	27 422 180	17 001 769	575 329	299 992 279	166 736 565
1 ^e kwartaal	110 711	67 262 560	36 870 919	32 739	6 758 778	4 190 449	143 450	74 021 338	41 061 368
2 ^e kwartaal	107 393	66 521 557	36 571 202	36 543	7 538 985	4 674 178	143 936	74 060 542	41 245 380
3 ^e kwartaal	105 264	65 056 520	35 806 309	34 918	7 121 408	4 415 269	140 182	72 177 928	40 221 578
4 ^e kwartaal	118 220	73 729 462	40 486 366	29 541	6 003 009	3 721 873	147 761	79 732 471	44 208 239
<i>Provincies</i>	<i>Toestand van het 4e kwartaal 1980</i>								
Antwerpen	18 576	11 695 628	6 232 667	13 795	2 799 110	1 735 449	32 371	14 494 738	7 968 116
Brabant	16 248	10 165 736	5 513 811	2 848	577 657	358 148	19 096	10 743 393	5 871 959
Henegouwen	19 419	12 143 813	6 784 054	881	178 999	110 982	20 300	12 322 812	6 895 036
Luik	17 864	11 254 605	6 283 118	2 928	596 614	369 901	20 792	11 851 219	6 653 019
Limburg	7 903	4 901 902	2 707 347	6 629	1 349 576	836 737	14 532	6 251 478	3 544 084
Luxemburg	3 966	2 476 901	1 373 587	235	47 800	29 637	4 201	2 524 701	1 403 224
Namen	3 706	2 307 842	1 298 279	227	46 179	28 633	3 933	2 354 021	1 326 912
Oost-Vlaanderen	19 395	11 909 196	6 540 188	830	168 932	104 739	20 225	12 078 128	6 644 927
West-Vlaanderen	11 143	6 873 839	3 753 315	1 168	238 142	147 647	12 311	7 111 981	3 900 962
<i>Provincies</i>	<i>Toestand van het jaar 1980</i>								
Antwerpen	68 988	42 992 976	22 907 053	65 619	13 455 284	8 342 277	134 607	56 448 260	31 249 330
Brabant	59 304	36 716 814	19 873 828	12 753	2 612 419	1 619 702	72 057	39 329 233	21 493 530
Henegouwen	72 875	45 091 889	25 187 834	4 924	1 010 685	626 632	77 799	46 102 574	25 814 466
Luik	68 247	42 554 654	23 802 917	13 299	2 730 155	1 692 695	81 546	45 284 809	25 495 612
Limburg	27 682	17 000 327	9 383 851	26 372	5 403 640	3 350 256	54 054	22 403 967	12 734 107
Luxemburg	12 935	8 025 869	4 463 734	731	149 647	92 785	13 666	8 175 516	4 556 519
Namen	15 399	9 513 608	5 341 299	1 286	263 817	163 566	16 685	9 777 425	5 504 865
Oost-Vlaanderen	72 757	44 209 741	24 319 190	3 809	780 726	484 054	76 566	44 990 467	24 803 244
West-Vlaanderen	43 401	26 464 221	14 455 090	4 948	1 015 807	629 802	48 349	27 480 028	15 084 892
<i>Perioden en provincies</i>	<i>Varkens</i>			<i>Schapen en lammeren</i>			<i>Geiten en geitjes</i>		
	Aantal	Levend gewicht	Geslacht gewicht	Aantal	Levend gewicht	Geslacht gewicht	Aantal	Levend gewicht	Geslacht gewicht
<i>Perioden</i>	<i>Ontwikkeling</i>								
1975	1 775 318	177 438 355	141 950 686	63 041	2 699 518	1 214 841	61	2 144	917
1976	1 842 570	184 390 897	147 512 717	50 735	2 482 318	1 117 089	156	5 367	2 302
1977	1 846 667	185 651 020	148 520 830	43 310	2 217 509	997 927	158	5 525	2 376
1978	1 887 913	192 380 204	153 904 173	47 110	2 223 302	1 000 567	134	4 461	1 925
1979	1 882 847	191 129 031	152 903 238	51 476	2 449 986	1 102 569	183	6 065	2 613
1 ^e kwartaal	465 918	47 078 472	37 662 776	11 284	549 877	247 467	23	714	307
2 ^e kwartaal	475 036	47 663 388	38 130 705	11 806	526 074	236 762	40	1 289	557
3 ^e kwartaal	459 161	47 300 669	37 840 550	10 971	522 399	235 095	61	2 054	886
4 ^e kwartaal	482 732	49 086 502	39 269 207	17 415	851 636	383 245	59	2 008	863
1980	1 956 563	198 430 132	158 744 124	69 598	3 255 975	1 465 272	193	6 390	2 755
1 ^e kwartaal	474 480	47 623 602	38 098 885	13 685	637 012	286 693	39	1 293	559
2 ^e kwartaal	489 050	49 883 100	39 906 486	14 180	639 126	287 603	52	1 721	742
3 ^e kwartaal	494 447	50 682 300	40 545 838	14 222	665 757	299 624	55	1 805	779
4 ^e kwartaal	498 586	50 241 130	40 192 915	27 511	1 314 080	591 352	47	1 571	675
<i>Provincies</i>	<i>Toestand van het 4e kwartaal 1980</i>								
Antwerpen	71 460	7 206 114	5 764 893	3 081	155 950	70 180	14	471	202
Brabant	31 130	3 132 205	2 505 763	12 894	581 851	261 834	4	133	57
Henegouwen	23 787	2 398 269	1 918 617	1 448	73 634	33 137	6	201	86
Luik	81 745	8 233 279	6 586 624	3 475	175 312	78 890	2	66	28
Limburg	102 354	10 295 312	8 236 255	970	48 383	21 775	4	134	58
Luxemburg	14 925	1 502 248	1 201 799	439	21 636	9 738	9	133	58
Namen	9 427	950 888	760 709	609	31 164	14 028	4	300	129
Oost-Vlaanderen	140 241	14 152 821	11 322 259	1 824	92 308	41 540	2	66	28
West-Vlaanderen	23 517	2 369 994	1 895 996	2 771	133 842	60 230	2	67	29
<i>Provincies</i>	<i>Toestand van het jaar 1980</i>								
Antwerpen	293 476	29 762 471	23 809 978	10 127	500 083	225 045	37	1 222	526
Brabant	117 295	11 887 513	9 510 012	35 420	1 574 080	708 343	9	302	130
Henegouwen	86 309	8 753 781	7 003 029	2 761	138 370	62 281	21	702	302
Luik	330 625	33 523 135	26 818 507	7 848	386 356	173 865	21	701	301
Limburg	406 022	41 168 969	32 935 177	2 567	126 413	56 893	10	335	145
Luxemburg	56 716	5 748 552	4 598 845	900	42 311	19 049	26	849	368
Namen	39 439	4 000 463	3 200 370	1 218	61 087	27 502	30	1 002	431
Oost-Vlaanderen	539 950	54 797 749	43 838 207	4 511	224 071	100 842	5	162	70
West-Vlaanderen	86 731	8 787 499	7 029 999	4 246	203 204	91 452	34	1 115	482

GESLACHTE DIEREN (vervolg)

Slachtingen in de openbare slachthuizen (vervolg) - Aantal en gewicht van de geslachte dieren (kg)

Perioden en provincies	Veulens			Andere paarden			Totaal van al de dieren		
	Aantal	Levend gewicht	Geslacht gewicht	Aantal	Levend gewicht	Geslacht gewicht	Aantal	Levend gewicht	Geslacht gewicht
<i>Perioden</i>									
<i>Ontwikkeling</i>									
1975	1 525	367 629	220 592	13 130	7 246 350	4 347 824	2 484 775	499 678 945	320 893 331
1976	2 467	613 630	368 189	14 198	7 359 751	4 415 863	2 530 651	499 531 178	322 319 892
1977	2 881	682 281	409 379	16 264	7 891 167	4 734 694	2 521 771	497 948 618	321 973 830
1978	2 797	705 682	423 409	15 537	7 193 788	4 316 292	2 538 906	492 603 750	320 648 114
1979 ^e	2 461	611 846	367 113	15 354	7 085 148	4 251 098	2 529 255	490 335 963	319 063 487
1 ^e kwartaal	619	156 664	93 998	4 165	1 938 096	1 162 857	623 118	120 270 647	78 228 986
2 ^e kwartaal	541	133 538	80 125	3 663	1 735 099	1 041 060	632 832	119 390 581	78 026 898
3 ^e kwartaal	593	151 135	90 685	3 295	1 513 191	907 924	613 454	119 567 994	78 050 645
4 ^e kwartaal	708	170 509	102 305	4 231	1 898 762	1 139 257	659 851	131 106 741	84 756 958
1980 ^e	2 705	663 341	398 011	16 097	7 187 831	4 312 702	2 620 485	509 535 948	331 659 429
1 ^e kwartaal	658	166 022	99 608	4 225	1 915 006	1 149 004	636 537	124 364 273	80 696 117
2 ^e kwartaal	632	152 270	91 366	4 008	1 840 662	1 104 401	651 858	126 577 421	82 635 978
3 ^e kwartaal	672	163 705	98 221	3 726	1 656 954	994 169	653 304	125 348 449	82 160 209
4 ^e kwartaal	743	181 344	108 816	4 138	1 775 209	1 065 128	678 786	133 245 805	86 167 125
<i>Provincies</i>									
<i>Toestand van het 4^e kwartaal 1980</i>									
Antwerpen	78	19 079	11 450	230	98 712	59 227	107 234	21 975 064	13 874 068
Brabant	6	1 506	904	220	94 349	56 610	63 350	14 553 437	8 697 127
Henegouwen	495	120 915	72 551	1 485	637 326	382 398	47 521	15 553 157	9 301 825
Luik	21	5 086	3 053	333	142 827	85 696	106 368	20 407 789	13 407 310
Limburg	46	11 174	6 705	141	60 378	36 227	118 047	16 666 859	11 845 104
Luxemburg	22	5 346	3 209	26	11 145	6 687	19 617	4 065 209	2 624 715
Namen	23	5 609	3 365	33	14 086	8 452	14 034	3 356 068	2 113 595
Oost-Vlaanderen	50	12 123	7 275	285	121 995	73 197	162 627	26 457 441	18 089 226
West-Vlaanderen	2	506	304	1 385	594 391	356 634	39 988	10 210 781	6 214 155
<i>Toestand van het jaar 1980</i>									
Antwerpen	259	63 906	38 346	646	286 628	171 976	439 152	87 062 570	55 495 201
Brabant	12	2 972	1 784	897	400 156	240 095	225 690	53 194 256	31 953 894
Henegouwen	1 789	438 187	262 915	6 075	2 716 531	1 629 922	174 754	58 150 145	34 772 915
Luik	62	15 297	9 180	1 245	554 929	332 959	421 347	79 765 227	52 830 424
Limburg	157	38 452	23 071	396	175 919	105 554	463 206	63 914 055	45 854 947
Luxemburg	85	20 959	12 575	107	47 816	28 689	71 500	14 036 003	9 216 045
Namen	93	22 808	13 684	131	58 460	35 074	57 596	13 921 245	8 781 926
Oost-Vlaanderen	240	58 805	35 283	1 146	512 220	307 331	622 418	100 583 474	69 084 977
West-Vlaanderen	8	1 955	1 173	5 454	2 435 172	1 461 102	144 822	38 908 973	23 669 100

GESLACHTE DIEREN (vervolg)

3.- Slachtingen in de private slachthuizen - Aantal en gewicht van de geslachte dieren (kg)

Perioden en provincies	Ossen			Stieren		
	Aantal	Levend gewicht	Geslacht gewicht	Aantal	Levend gewicht	Geslacht gewicht
<i>Perioden</i>	<i>Ontwikkeling</i>					
1975	44 502	25 687 443	14 384 984	90 270	53 451 867	30 467 587
1976	45 008	26 102 046	14 617 157	74 359	43 861 034	25 000 788
1977	34 123	20 458 929	11 457 003	73 261	44 588 309	25 415 364
1978	34 761	21 000 977	11 760 559	74 106	44 262 162	25 229 450
1979	34 750	21 586 301	12 088 319	78 706	47 520 848	27 086 897
1 ^e kwartaal	8 276	5 152 379	2 885 343	18 665	10 931 658	6 231 046
2 ^e kwartaal	8 502	5 324 750	2 981 855	20 458	12 150 590	6 925 832
3 ^e kwartaal	8 738	5 389 108	3 017 895	20 039	12 312 703	7 018 249
4 ^e kwartaal	9 234	5 720 064	3 203 226	19 544	12 125 897	6 911 770
1980	33 663	21 680 133	12 140 874	80 662	50 480 006	28 773 614
1 ^e kwartaal	9 299	5 917 042	3 313 541	18 985	11 605 072	6 614 891
2 ^e kwartaal	9 690	6 374 661	3 569 803	19 196	12 159 556	6 930 947
3 ^e kwartaal	7 741	4 974 540	2 785 748	20 185	12 631 183	7 199 779
4 ^e kwartaal	6 933	4 413 890	2 471 782	22 296	14 084 195	8 027 997
<i>Provincies</i>	<i>Toestand van het 4e kwartaal 1980</i>					
Antwerpen	1 148	730 620	409 149	1 183	748 215	426 484
Brabant	530	337 588	189 050	1 315	830 366	473 310
Henegouwen	123	78 294	43 845	1 577	995 013	567 156
Luik	67	42 626	23 871	6 004	3 787 003	2 158 590
Limburg (1)
Luxemburg	78	49 656	27 808	339	213 983	121 970
Namen (1)
Oost-Vlaanderen	1 395	888 082	497 325	3 620	2 291 634	1 306 232
West-Vlaanderen	3 578	2 278 112	1 275 744	7 899	4 991 182	2 844 978
	<i>Toestand van het jaar 1980</i>					
Antwerpen	4 131	2 651 041	1 484 586	4 860	3 045 523	1 735 951
Brabant	4 865	3 136 908	1 756 670	3 849	2 408 858	1 373 048
Henegouwen	348	223 547	125 186	6 035	3 775 823	2 152 219
Luik	2 077	1 372 815	768 776	21 415	13 368 916	7 620 284
Limburg (1)
Luxemburg	337	216 707	121 356	1 152	720 830	410 873
Namen (1)
Oost-Vlaanderen	6 681	4 301 696	2 408 945	10 521	6 602 981	3 763 700
West-Vlaanderen	15 194	9 758 216	5 464 602	31 288	19 593 008	11 168 018
Perioden en provincies	Koeien			Vaarzen		
	Aantal	Levend gewicht	Geslacht gewicht	Aantal	Levend gewicht	Geslacht gewicht
<i>Perioden</i>	<i>Ontwikkeling</i>					
1975	109 954	64 751 785	33 670 930	96 018	50 523 563	27 788 001
1976	107 562	63 250 189	32 890 095	81 422	43 229 658	23 776 385
1977	98 843	58 027 733	30 174 425	72 578	39 282 332	21 605 312
1978	95 497	57 077 645	29 680 370	69 745	38 704 352	21 287 429
1979	120 622	72 713 501	37 811 025	72 997	40 566 690	22 311 726
1 ^e kwartaal	26 406	15 946 710	8 292 286	18 181	10 181 794	5 599 999
2 ^e kwartaal	28 936	17 160 840	8 923 645	17 603	9 717 112	5 344 416
3 ^e kwartaal	30 612	18 462 880	9 600 700	17 383	9 708 575	5 339 731
4 ^e kwartaal	34 668	21 143 071	10 994 394	19 830	10 959 209	6 027 580
1980	147 241	92 714 012	48 211 275	79 551	45 874 768	25 231 154
1 ^e kwartaal	33 502	20 838 394	10 835 963	18 632	10 616 768	5 839 223
2 ^e kwartaal	34 247	21 276 224	11 063 633	18 847	10 855 038	5 970 282
3 ^e kwartaal	34 641	21 950 852	11 414 440	18 665	10 696 371	5 883 023
4 ^e kwartaal	44 851	28 648 542	14 897 239	23 407	13 706 591	7 538 626
<i>Provincies</i>	<i>Toestand van het 4e kwartaal 1980</i>					
Antwerpen	7 352	4 699 034	2 443 498	4 750	2 781 950	1 530 074
Brabant	1 972	1 259 282	654 827	1 986	1 162 346	639 289
Henegouwen	571	365 126	189 865	702	411 036	226 069
Luik	5 225	3 335 904	1 734 669	1 459	853 388	469 366
Limburg (1)
Luxemburg	51	32 550	16 926	76	44 430	24 436
Namen (1)
Oost-Vlaanderen	13 523	8 637 892	4 491 701	6 140	3 596 970	1 978 331
West-Vlaanderen	15 925	10 170 576	5 288 701	7 557	4 425 302	2 433 918
	<i>Toestand van het jaar 1980</i>					
Antwerpen	28 221	17 755 375	9 232 795	18 791	10 820 995	5 951 552
Brabant	7 911	4 978 683	2 588 918	6 920	3 991 214	2 195 169
Henegouwen	2 417	1 520 804	790 814	2 758	1 588 592	873 728
Luik	17 627	11 102 172	5 773 131	4 080	2 355 616	1 295 597
Limburg (1)
Luxemburg	158	99 510	51 746	195	112 619	61 939
Namen (1)
Oost-Vlaanderen	41 584	26 207 661	13 627 977	19 809	11 430 230	6 286 630
West-Vlaanderen	48 343	30 433 777	15 825 561	25 182	14 527 648	7 990 217

(1) Vertrouwelijk

Slachtingen in de private slachthuizen (vervolg) - Aantal en gewicht van de geslachte dieren (kg)

Perioden en provincies	Totaal van het groot vee			Kalveren			Totaal van de runderen		
	Aantal	Levend gewicht	Geslacht gewicht	Aantal	Levend gewicht	Geslacht gewicht	Aantal	Levend gewicht	Geslacht gewicht
<i>Perioden</i>									
<i>Ontwikkeling</i>									
1975	340 744	194 414 658	106 311 502	115 671	20 426 699	12 664 606	456 415	214 841 357	118 976 108
1976	308 351	176 442 927	96 284 425	101 670	18 664 970	11 572 296	410 021	195 107 897	107 856 721
1977	278 805	162 357 303	88 652 104	111 812	20 925 418	12 973 747	390 617	183 282 721	101 625 851
1978	274 109	161 045 136	87 957 808	121 744	23 954 969	14 852 067	395 853	185 000 105	102 809 875
1979	307 075	182 387 340	99 297 967	138 459	27 680 570	17 161 966	445 534	210 067 910	116 459 933
1 ^e kwartaal	71 528	42 212 541	23 008 674	31 178	5 938 373	3 681 796	102 706	48 150 914	26 690 470
2 ^e kwartaal	75 499	44 353 292	24 175 748	37 010	7 269 168	4 506 885	112 509	51 622 460	28 682 633
3 ^e kwartaal	76 772	45 873 266	24 976 575	34 103	6 948 867	4 308 304	110 875	52 822 133	29 284 879
4 ^e kwartaal	83 276	49 948 241	27 136 970	36 168	7 524 162	4 664 981	119 444	57 472 403	31 801 951
1980	341 117	210 748 919	114 356 917	140 844	28 867 761	17 898 019	481 961	239 616 680	132 254 936
1 ^e kwartaal	80 418	48 977 276	26 603 618	33 576	6 925 179	4 293 603	113 994	55 902 455	30 897 221
2 ^e kwartaal	81 980	50 665 479	27 534 665	36 391	7 506 793	4 654 219	118 371	58 172 272	32 188 884
3 ^e kwartaal	81 232	50 252 946	27 282 990	35 060	7 155 727	4 436 545	116 292	57 408 673	31 719 535
4 ^e kwartaal	97 487	60 853 218	32 935 644	35 817	7 280 062	4 513 652	133 304	68 133 280	37 449 296
<i>Provincies</i>									
<i>Toestand van het 4e kwartaal 1980</i>									
Antwerpen	14 433	8 959 819	4 809 205	32 573	6 619 961	4 104 378	47 006	15 579 780	8 913 583
Brabant	5 803	3 589 582	1 956 476	47	9 616	5 963	5 850	3 599 198	1 962 439
Henegouwen	2 973	1 849 469	1 026 935	224	45 591	28 267	3 197	1 895 060	1 055 202
Luik	12 755	8 018 921	4 386 496	1 764	359 502	222 895	14 519	8 378 423	4 609 391
Limburg (1)
Luxemburg	544	340 619	191 140	31	6 321	3 920	575	346 940	195 060
Namen (1)
Oost-Vlaanderen	24 678	15 414 578	8 273 589	196	39 813	24 688	24 874	15 454 391	8 298 277
West-Vlaanderen	34 959	21 865 172	11 843 341	958	194 321	120 480	35 917	22 059 493	11 963 821
<i>Toestand van het jaar 1980</i>									
Antwerpen	56 003	34 272 934	18 404 884	128 451	26 327 469	16 323 031	184 454	60 600 403	34 727 915
Brabant	23 545	14 515 663	7 913 805	703	144 844	89 802	24 248	14 660 507	8 003 607
Henegouwen	11 558	7 108 766	3 941 947	1 571	322 827	200 151	13 129	7 431 593	4 142 098
Luik	45 199	28 199 519	15 457 788	6 319	1 296 598	803 896	51 518	29 496 117	16 261 684
Limburg (1)
Luxemburg	1 842	1 149 666	645 914	81	16 566	10 273	1 923	1 166 232	656 187
Namen (1)
Oost-Vlaanderen	78 595	48 542 568	26 087 252	612	125 156	77 599	79 207	48 667 724	26 164 851
West-Vlaanderen	120 007	74 312 649	40 448 398	3 038	620 209	384 529	123 045	74 932 858	40 832 927

Perioden en provincies	Varkens			Schapen en lammeren			Geiten en geitjes		
	Aantal	Levend gewicht	Geslacht gewicht	Aantal	Levend gewicht	Geslacht gewicht	Aantal	Levend gewicht	Geslacht gewicht
<i>Perioden</i>									
<i>Ontwikkeling</i>									
1975	4 994 552	499 252 652	399 402 118	8 565	407 161	183 266	32	1 123	478
1976	4 972 859	497 624 095	398 099 273	7 988	405 342	182 427	119	4 117	1 763
1977	5 093 399	511 946 927	409 557 529	9 647	492 575	221 682	129	4 534	1 953
1978	5 472 334	557 560 340	446 048 300	11 516	532 607	239 713	101	3 336	1 440
1979	5 841 439	592 961 936	474 369 567	15 533	741 738	333 847	125	4 142	1 785
1 ^e kwartaal	1 393 306	140 752 738	112 602 189	4 197	207 011	93 180	9	280	120
2 ^e kwartaal	1 490 097	149 418 415	119 534 740	2 668	117 451	52 878	25	803	347
3 ^e kwartaal	1 477 404	152 213 978	121 771 177	3 485	163 120	73 414	42	1 386	598
4 ^e kwartaal	1 480 632	150 576 805	120 461 461	5 183	254 156	114 375	49	1 673	720
1980	5 911 173	599 707 716	479 766 164	24 068	1 142 615	514 253	134	4 475	1 928
1 ^e kwartaal	1 386 062	139 077 175	111 261 742	3 490	162 892	73 336	10	323	140
2 ^e kwartaal	1 496 546	152 647 692	122 118 150	3 041	134 916	60 713	22	743	320
3 ^e kwartaal	1 498 666	153 643 846	122 915 067	4 454	207 348	93 330	51	1 704	736
4 ^e kwartaal	1 529 899	154 339 003	123 471 205	13 083	637 459	286 874	51	1 705	732
<i>Provincies</i>									
<i>Toestand van het 4e kwartaal 1980</i>									
Antwerpen	163 783	16 512 538	13 210 031	7 747	401 130	180 512	24	806	347
Brabant	25 136	2 533 328	2 026 662	185	9 288	4 183	3	100	43
Henegouwen	1 289	129 893	103 914	270	13 237	5 957	-	-	-
Luik	36 147	3 644 474	2 915 579	2 643	100 866	45 391	11	367	157
Limburg (1)
Luxemburg	15 458	1 558 924	1 247 139	44	2 170	978	1	33	14
Namen (1)
Oost-Vlaanderen	406 488	41 000 738	32 800 588	482	24 682	11 111	4	135	58
West-Vlaanderen	877 337	88 529 496	70 823 602	1 625	81 630	36 737	8	264	113
<i>Toestand van het jaar 1980</i>									
Antwerpen	661 804	67 119 988	53 695 987	13 764	695 536	313 000	28	940	405
Brabant	103 392	10 477 821	8 382 256	300	14 995	6 758	17	569	245
Henegouwen	5 408	547 898	438 318	464	22 683	10 211	-	-	-
Luik	157 944	16 013 426	12 810 739	5 269	196 959	88 643	53	1 768	761
Limburg (1)
Luxemburg	59 002	5 978 446	4 782 755	75	3 699	1 668	1	33	14
Namen (1)
Oost-Vlaanderen	1 527 823	155 024 155	124 019 322	992	49 490	22 286	11	365	158
West-Vlaanderen	3 376 502	342 589 206	274 071 368	2 917	145 081	65 308	24	800	345

(1) Vertrouwelijk

GESLACHTE DIEREN (vervolg)

Slachtingen in de private slachthuizen (vervolg) - Aantal en gewicht van de geslachte dieren (kg)

Perioden en provincies	Veulens			Andere paarden			Totaal van al de dieren		
	Aantal	Levend gewicht	Geslacht gewicht	Aantal	Levend gewicht	Geslacht gewicht	Aantal	Levend gewicht	Geslacht gewicht
<i>Perioden</i>	<i>Ontwikkeling</i>								
1975	372	89 719	53 838	2 495	1 371 932	823 178	5 462 431	715 963 944	519 438 986
1976	498	124 257	74 558	3 695	1 910 558	1 146 349	5 395 180	695 176 266	507 361 091
1977	631	149 000	89 406	4 633	2 243 905	1 346 355	5 499 056	698 119 662	512 842 776
1978	373	94 303	56 586	5 080	2 348 897	1 409 355	5 885 257	745 539 588	550 565 269
1979	445	109 950	65 969	5 095	2 348 526	1 409 124	6 308 171	806 234 202	592 640 225
1 ^e kwartaal	145	36 648	21 990	1 230	572 476	343 491	1 501 593	189 720 067	139 751 440
2 ^e kwartaal	51	12 590	7 553	1 156	547 665	328 601	1 606 506	201 719 384	148 606 752
3 ^e kwartaal	76	19 138	11 485	1 205	554 481	332 698	1 593 087	205 774 236	151 474 251
4 ^e kwartaal	173	41 574	24 941	1 504	673 904	404 334	1 606 985	209 020 515	152 807 782
1980	469	115 494	69 293	4 992	2 224 359	1 334 616	6 422 797	842 811 339	613 941 190
1 ^e kwartaal	137	34 514	20 708	1 277	578 790	347 272	1 504 970	195 756 149	142 600 419
2 ^e kwartaal	83	20 131	12 077	1 175	538 770	323 266	1 619 238	211 514 524	154 703 410
3 ^e kwartaal	99	24 150	14 487	1 137	505 617	303 370	1 620 699	211 791 338	155 046 525
4 ^e kwartaal	150	36 699	22 021	1 403	601 182	360 708	1 677 890	223 749 328	161 590 836
<i>Provincies</i>	<i>Toestand van het 4^e kwartaal 1980</i>								
Antwerpen	6	1 472	884	185	79 322	47 591	218 751	32 575 048	22 352 946
Brabant	2	506	304	198	84 550	50 730	31 374	6 226 970	4 044 361
Henegouwen	27	6 650	3 990	74	31 735	19 040	4 857	2 076 575	1 188 103
Luik	75	18 346	11 006	101	43 217	25 931	53 496	12 185 693	7 607 455
Limburg (1)
Luxemburg	6	1 506	904	1	421	253	16 085	1 909 994	1 444 348
Namen (1)
Oost-Vlaanderen	34	8 219	4 933	227	97 312	58 389	432 109	56 585 477	41 173 356
West-Vlaanderen	e -	-	-	596	255 647	153 387	915 483	110 926 530	82 977 660
	<i>Toestand van het jaar 1980</i>								
Antwerpen	28	6 872	4 124	601	267 353	160 408	860 679	128 691 092	88 901 839
Brabant	25	6 130	3 679	644	286 126	171 673	128 626	25 446 148	16 568 218
Henegouwen	41	10 060	6 036	294	131 036	78 622	19 336	8 143 270	4 675 285
Luik	212	52 454	31 468	309	137 343	82 408	215 305	45 898 067	29 275 703
Limburg (1)
Luxemburg	9	2 246	1 348	1	421	253	61 011	7 151 077	5 442 225
Namen (1)
Oost-Vlaanderen	115	27 963	16 777	768	342 053	205 236	1 608 916	204 111 750	150 428 630
West-Vlaanderen	e 38	9 536	5 721	2 310	1 031 161	618 697	3 504 836	418 708 642	315 594 366

(1) Vertrouwelijk

4.- Slachtingen in de private slachterijen - Aantal en gewicht van de geslachte dieren (kg)

Perioden en provincies	Ossen			Stieren		
	Aantal	Levend gewicht	Geslacht gewicht	Aantal	Levend gewicht	Geslacht gewicht
<i>Perioden</i>						
	<i>Ontwikkeling</i>					
1975	2 790	1 611 664	902 542	2 355	1 391 854	793 384
1976	2 463	1 427 895	799 668	2 067	1 219 185	694 896
1977	2 478	1 485 807	832 063	1 881	1 144 806	652 560
1978	2 439	1 471 438	824 032	1 917	1 145 585	652 990
1979	1 910	1 186 230	664 266	1 781	1 075 393	612 993
1 ^e kwartaal	544	338 815	189 746	403	236 036	134 550
2 ^e kwartaal	434	271 270	151 901	464	275 384	156 977
3 ^e kwartaal	413	254 794	142 675	466	286 278	163 176
4 ^e kwartaal	519	321 351	179 944	448	277 695	158 290
1980	1 528	981 687	549 734	1 722	1 076 821	613 797
1 ^e kwartaal	417	265 274	148 550	415	253 606	144 558
2 ^e kwartaal	366	239 835	134 302	408	258 360	147 264
3 ^e kwartaal	370	237 880	133 213	454	283 961	161 866
4 ^e kwartaal	375	238 698	133 669	445	280 894	160 109
<i>Provincies</i>						
	<i>Toestand van het 4e kwartaal 1980</i>					
Antwerpen	-	-	-	-	-	-
Brabant	-	-	-	20	12 589	7 176
Henegouwen	205	130 482	73 070	107	67 605	38 533
Luik	24	15 276	8 554	47	29 714	16 937
Limburg	-	-	-	5	3 156	1 799
Luxemburg	44	28 012	15 687	71	44 684	25 471
Namen	54	34 380	19 253	25	15 755	8 980
Oost-Vlaanderen	37	23 550	13 187	144	90 983	51 860
West-Vlaanderen	11	6 998	3 918	26	16 408	9 353
	<i>Toestand van het jaar 1980</i>					
Antwerpen	-	-	-	-	-	-
Brabant	2	1 254	702	90	56 190	32 030
Henegouwen	835	536 503	300 438	387	241 904	137 883
Luik	46	29 417	16 474	198	123 823	70 582
Limburg	-	-	-	21	13 149	7 495
Luxemburg	190	122 123	68 387	229	143 041	81 535
Namen	220	141 161	79 049	123	77 015	43 899
Oost-Vlaanderen	182	117 071	65 557	571	357 203	203 611
West-Vlaanderen	53	34 158	19 127	103	64 496	36 762
<i>Perioden</i>						
	<i>Ontwikkeling</i>					
1975	661	389 499	202 540	3 788	1 995 241	1 097 453
1976	642	378 715	196 921	3 418	1 816 415	999 138
1977	566	332 829	173 069	2 915	1 577 813	867 897
1978	592	353 842	183 995	2 601	1 443 490	793 964
1979	559	336 525	175 009	2 367	1 315 614	723 612
1 ^e kwartaal	129	77 892	40 507	634	354 991	195 257
2 ^e kwartaal	130	77 028	40 057	586	323 426	177 878
3 ^e kwartaal	157	94 609	49 198	568	317 208	174 469
4 ^e kwartaal	143	86 996	45 247	579	319 989	176 008
1980	439	276 353	143 716	2 138	1 232 107	677 649
1 ^e kwartaal	147	92 117	47 906	575	327 535	180 126
2 ^e kwartaal	92	57 082	29 689	525	302 361	166 289
3 ^e kwartaal	95	60 160	31 285	462	264 756	145 628
4 ^e kwartaal	105	66 994	34 836	576	337 455	185 606
<i>Provincies</i>						
	<i>Toestand van het 4e kwartaal 1980</i>					
Antwerpen	17	10 872	5 654	24	14 059	7 733
Brabant	1	646	336	32	18 789	10 333
Henegouwen	17	10 850	5 642	259	151 658	83 412
Luik	2	1 270	660	8	4 698	2 586
Limburg	2	1 270	660	16	9 377	5 156
Luxemburg	-	-	-	22	12 912	7 100
Namen	23	14 660	7 622	34	19 930	10 962
Oost-Vlaanderen	13	8 310	4 321	106	62 093	34 154
West-Vlaanderen	30	19 116	9 941	75	43 939	24 170
	<i>Toestand van het jaar 1980</i>					
Antwerpen	70	44 144	22 955	104	59 762	32 870
Brabant	20	12 572	6 538	125	72 105	39 656
Henegouwen	70	43 891	22 827	903	520 608	286 330
Luik	11	6 954	3 616	53	30 451	16 748
Limburg	11	6 827	3 551	64	36 892	20 289
Luxemburg	-	-	-	73	42 101	23 153
Namen	85	53 452	27 794	140	80 709	44 389
Oost-Vlaanderen	41	25 850	13 444	418	240 746	132 409
West-Vlaanderen	131	82 663	42 991	258	148 733	81 805

GESLACHTE DIEREN (vervolg)

Slachtingen in de private slachterijen (vervolg) - Aantal en gewicht van de geslachte dieren (kg)

Perioden en provincies	Totaal van het groot vee			Kalveren			Totaal van de runderen		
	Aantal	Levend gewicht	Geslacht gewicht	Aantal	Levend gewicht	Geslacht gewicht	Aantal	Levend gewicht	Geslacht gewicht
<i>Perioden</i>				<i>Ontwikkeling</i>					
1975	9 594	5 388 258	2 995 919	651	115 249	71 491	10 245	5 503 507	3 067 410
1976	8 590	4 842 210	2 690 623	393	72 080	44 695	8 983	4 914 290	2 735 318
1977	7 840	4 541 255	2 525 589	300	56 340	34 927	8 140	4 597 595	2 560 516
1978	7 549	4 414 355	2 454 981	260	51 312	31 803	7 809	4 465 667	2 486 784
1979	6 617	3 913 762	2 175 880	240	48 092	29 817	6 857	3 961 854	2 205 697
1 ^e kwartaal	1 710	1 007 734	560 060	44	8 366	5 186	1 754	1 016 100	565 246
2 ^e kwartaal	1 614	947 108	526 813	66	12 962	8 033	1 680	960 070	534 846
3 ^e kwartaal	1 604	952 889	529 518	66	13 457	8 347	1 670	966 346	537 865
4 ^e kwartaal	1 689	1 006 031	559 489	64	13 307	8 251	1 753	1 019 338	567 740
1980	5 827	3 566 968	1 984 896	201	41 179	25 537	6 028	3 608 147	2 010 433
1 ^e kwartaal	1 554	938 532	521 140	34	7 064	4 380	1 588	945 596	525 520
2 ^e kwartaal	1 391	857 638	477 544	50	10 282	6 378	1 441	867 920	483 922
3 ^e kwartaal	1 381	846 757	471 992	51	10 434	6 463	1 432	857 191	478 455
4 ^e kwartaal	1 501	924 041	514 220	66	13 399	8 316	1 567	937 440	522 536
<i>Provincies</i>				<i>Toestand van het 4^e kwartaal 1980</i>					
Antwerpen	41	24 931	13 387	-	-	-	41	24 931	13 387
Brabant	53	32 024	17 845	7	1 423	884	60	33 447	18 729
Henegouwen	588	360 595	200 657	28	5 688	3 531	616	366 283	204 188
Luik	81	50 958	28 737	1	209	130	82	51 167	28 867
Limburg	23	13 803	7 615	1	198	123	24	14 001	7 738
Luxemburg	137	85 608	48 258	26	5 276	3 272	163	90 884	51 530
Namen	136	84 725	46 817	2	407	253	138	85 132	47 070
Oost-Vlaanderen	300	184 936	103 522	1	198	123	301	185 134	103 645
West-Vlaanderen	142	86 461	47 382	-	-	-	142	86 461	47 382
<i>Provincies</i>				<i>Toestand van het jaar 1980</i>					
Antwerpen	174	103 906	55 825	-	-	-	174	103 906	55 825
Brabant	237	142 121	78 926	24	4 933	3 061	261	147 054	81 987
Henegouwen	2 195	1 342 906	747 478	119	24 399	15 130	2 314	1 367 305	762 608
Luik	308	190 645	107 420	2	412	256	310	191 057	107 676
Limburg	96	56 868	31 335	1	198	123	97	57 066	31 458
Luxemburg	492	307 265	173 075	42	8 574	5 315	534	315 839	178 390
Namen	568	352 337	195 131	9	1 840	1 141	577	354 177	196 272
Oost-Vlaanderen	1 212	740 870	415 021	3	614	381	1 215	741 484	415 402
West-Vlaanderen	545	330 050	180 685	1	209	130	546	330 259	180 815

Perioden en provincies	Varkens			Schapen en lammeren			Geiten en geitjes		
	Aantal	Levend gewicht	Geslacht gewicht	Aantal	Levend gewicht	Geslacht gewicht	Aantal	Levend gewicht	Geslacht gewicht
<i>Perioden</i>				<i>Ontwikkeling</i>					
1975	37 435	3 741 402	2 993 112	1 346	63 366	28 540	16	572	246
1976	35 018	3 504 842	2 803 881	1 131	59 238	26 662	12	420	181
1977	33 364	3 354 085	2 683 259	924	48 636	21 905	1	34	15
1978	33 196	3 382 552	2 706 064	756	36 533	16 453	-	-	-
1979	30 624	3 108 776	2 487 008	831	40 236	18 129	3	102	44
1 ^e kwartaal	7 829	790 904	632 716	208	10 497	4 734	-	-	-
2 ^e kwartaal	7 524	755 499	604 398	103	4 584	2 069	1	32	14
3 ^e kwartaal	7 292	750 985	600 780	133	6 336	2 851	-	-	-
4 ^e kwartaal	7 979	811 388	649 114	387	18 819	8 475	2	70	30
1980	27 820	2 820 484	2 256 396	865	40 145	18 099	-	-	-
1 ^e kwartaal	7 120	714 775	571 825	236	11 113	5 013	-	-	-
2 ^e kwartaal	6 727	686 154	548 928	103	4 720	2 124	-	-	-
3 ^e kwartaal	6 795	696 218	556 977	162	7 340	3 312	-	-	-
4 ^e kwartaal	7 178	723 337	578 666	364	16 972	7 650	-	-	-
<i>Provincies</i>				<i>Toestand van het 4^e kwartaal 1980</i>					
Antwerpen	254	25 599	20 480	-	-	-	-	-	-
Brabant	376	37 875	30 300	6	209	94	-	-	-
Henegouwen	2 012	202 931	162 345	187	8 661	3 903	-	-	-
Luik	556	56 020	44 817	1	35	16	-	-	-
Limburg	338	34 065	27 250	-	-	-	-	-	-
Luxemburg	624	62 907	50 325	33	1 562	704	-	-	-
Namen	480	48 300	38 639	45	2 229	1 005	-	-	-
Oost-Vlaanderen	1 655	166 686	133 346	40	1 880	847	-	-	-
West-Vlaanderen	883	88 954	71 164	52	2 396	1 081	-	-	-
<i>Provincies</i>				<i>Toestand van het jaar 1980</i>					
Antwerpen	937	94 945	75 959	4	188	84	-	-	-
Brabant	1 323	134 121	107 299	17	581	261	-	-	-
Henegouwen	8 003	811 320	649 052	354	15 835	7 141	-	-	-
Luik	2 123	215 359	172 290	7	301	136	-	-	-
Limburg	1 311	132 979	106 383	-	-	-	-	-	-
Luxemburg	2 487	252 178	201 746	89	4 164	1 878	-	-	-
Namen	2 174	220 438	176 355	259	12 696	5 720	-	-	-
Oost-Vlaanderen	6 047	612 983	490 387	65	3 093	1 394	-	-	-
West-Vlaanderen	3 415	346 161	276 925	70	3 287	1 485	-	-	-

GESLACHTE DIEREN (vervolg)

Slachtingen in de private slachterijen (vervolg) - Aantal en gewicht van de geslachte dieren (kg)

Perioden en provincies	Veulens			Andere paarden			Totaal van al de dieren		
	Aantal	Levend gewicht	Geslacht gewicht	Aantal	Levend gewicht	Geslacht gewicht	Aantal	Levend gewicht	Geslacht gewicht
<i>Perioden</i>				<i>Ontwikkeling</i>					
1975	32	7 741	4 646	16	8 836	5 302	49 090	9 325 424	6 099 256
1976	55	13 694	8 216	18	9 423	5 654	45 217	8 501 907	5 579 912
1977	76	17 971	10 782	25	12 070	7 243	42 530	8 030 391	5 283 720
1978	63	15 890	9 535	36	16 534	9 924	41 860	7 917 176	5 228 760
1979	65	16 232	9 740	28	12 864	7 719	38 408	7 140 064	4 728 337
1 ^e kwartaal	19	4 824	2 895	3	1 416	850	9 813	1 823 741	1 206 441
2 ^e kwartaal	18	4 452	2 671	5	2 374	1 424	9 331	1 727 011	1 145 422
3 ^e kwartaal	15	3 824	2 295	6	2 798	1 680	9 116	1 730 289	1 145 471
4 ^e kwartaal	13	3 132	1 879	14	6 276	3 765	10 148	1 859 023	1 231 003
1980	47	11 566	6 940	46	20 552	12 333	34 806	6 500 894	4 304 201
1 ^e kwartaal	12	3 016	1 810	6	2 716	1 630	8 962	1 677 216	1 105 798
2 ^e kwartaal	14	3 426	2 056	6	2 798	1 679	8 291	1 565 018	1 038 709
3 ^e kwartaal	13	3 175	1 905	29	12 899	7 740	8 431	1 576 823	1 048 389
4 ^e kwartaal	8	1 949	1 169	5	2 139	1 284	9 122	1 681 837	1 111 305
<i>Provincies</i>				<i>Toestand van het 4^e kwartaal 1980</i>					
Antwerpen	-	-	-	-	-	-	295	50 530	33 867
Brabant	-	-	-	-	-	-	442	71 531	49 123
Henegouwen	8	1 949	1 169	3	1 286	772	2 826	581 110	372 377
Luik	-	-	-	-	-	-	639	107 222	73 700
Limburg	-	-	-	-	-	-	362	48 066	34 988
Luxemburg	-	-	-	2	853	512	822	156 206	103 071
Namen	-	-	-	-	-	-	663	135 661	86 714
Oost-Vlaanderen	-	-	-	-	-	-	1 996	353 700	237 838
West-Vlaanderen	-	-	-	-	-	-	1 077	177 811	119 627
				<i>Toestand van het jaar 1980</i>					
Antwerpen	-	-	-	-	-	-	1 115	199 039	131 868
Brabant	-	-	-	-	-	-	1 601	281 756	189 547
Henegouwen	39	9 626	5 776	41	18 343	11 007	10 751	2 222 429	1 435 584
Luik	-	-	-	-	-	-	2 440	406 717	280 102
Limburg	-	-	-	-	-	-	1 408	190 045	137 841
Luxemburg	8	1 940	1 164	5	2 209	1 326	3 123	576 330	384 504
Namen	-	-	-	-	-	-	3 010	587 311	378 347
Oost-Vlaanderen	-	-	-	-	-	-	7 327	1 357 560	907 183
West-Vlaanderen	-	-	-	-	-	-	4 031	679 707	459 225

GESLACHTE DIEREN (vervolg)

5. - Noodslachtingen - Aantal en gewicht van de geslachte dieren (kg)

Perioden en provincies	Ossen			Stieren		
	Aantal	Levend gewicht	Geslacht gewicht	Aantal	Levend gewicht	Geslacht gewicht
<i>Perioden</i>	<i>Ontwikkeling</i>					
1975	119	68 634	38 431	640	378 940	215 997
1976	116	67 542	37 826	676	398 982	227 407
1977	106	63 471	35 544	757	460 685	262 613
1978	108	65 046	36 434	763	456 821	260 392
1979	111	69 052	38 667	738	444 496	253 368
1 ^e kwartaal	25	15 541	8 706	194	113 636	64 782
2 ^e kwartaal	29	18 202	10 193	200	118 564	67 589
3 ^e kwartaal	22	13 602	7 616	184	113 004	64 403
4 ^e kwartaal	35	21 707	12 152	160	99 292	56 594
1980	96	61 603	34 493	600	374 769	213 639
1 ^e kwartaal	24	15 286	8 559	166	101 167	57 675
2 ^e kwartaal	14	9 212	5 159	150	95 148	54 234
3 ^e kwartaal	28	18 005	10 081	143	89 268	50 885
4 ^e kwartaal	30	19 100	10 694	141	89 186	50 845
<i>Provincies</i>	<i>Toestand van het 4e kwartaal 1980</i>					
Antwerpen	-	-	-	1	616	351
Brabant	-	-	-	11	6 977	3 977
Henegouwen	1	638	357	23	14 587	8 316
Luik	-	-	-	18	11 424	6 514
Limburg	-	-	-	10	6 307	3 595
Luxemburg	1	638	357	11	6 935	3 954
Namen	1	638	357	5	3 102	1 768
Oost-Vlaanderen	16	10 188	5 705	28	17 645	10 059
West-Vlaanderen	11	6 998	3 918	34	21 593	12 311
	<i>Toestand van het jaar 1980</i>					
Antwerpen	-	-	-	6	3 730	2 126
Brabant	10	6 435	3 604	69	42 797	24 396
Henegouwen	6	3 896	2 181	103	64 490	36 762
Luik	1	638	357	56	34 985	19 947
Limburg	-	-	-	39	24 460	13 943
Luxemburg	7	4 481	2 509	34	21 312	12 151
Namen	1	638	357	16	9 904	5 644
Oost-Vlaanderen	31	19 847	11 114	136	84 744	48 308
West-Vlaanderen	40	25 668	14 371	141	88 347	50 362
Perioden en provincies	Koeien			Vaarzen		
	Aantal	Levend gewicht	Geslacht gewicht	Aantal	Levend gewicht	Geslacht gewicht
<i>Perioden</i>	<i>Ontwikkeling</i>					
1975	2 728	1 605 435	834 817	792	416 428	229 059
1976	2 597	1 536 078	798 749	818	435 322	239 465
1977	2 868	1 684 410	875 899	823	445 772	245 206
1978	2 965	1 767 546	919 128	770	426 544	234 617
1979	2 698	1 622 976	843 996	758	421 320	231 727
1 ^e kwartaal	829	500 724	260 386	215	120 317	66 176
2 ^e kwartaal	845	500 796	260 425	199	110 006	60 502
3 ^e kwartaal	427	257 897	134 117	152	84 918	46 698
4 ^e kwartaal	597	363 559	189 068	192	106 079	58 351
1980	2 651	1 663 880	865 264	718	413 779	227 578
1 ^e kwartaal	799	494 098	256 949	199	113 462	62 395
2 ^e kwartaal	698	436 398	226 940	180	103 733	57 048
3 ^e kwartaal	536	339 062	176 327	147	84 177	46 305
4 ^e kwartaal	618	394 322	205 048	192	112 407	61 830
<i>Provincies</i>	<i>Toestand van het 4e kwartaal 1980</i>					
Antwerpen	52	33 394	17 365	2	1 162	639
Brabant	43	27 492	14 296	5	2 914	1 603
Henegouwen	46	29 254	15 213	20	11 726	6 451
Luik	115	73 520	38 229	13	7 620	4 193
Limburg	25	15 908	8 272	23	13 463	7 406
Luxemburg	41	26 178	13 613	11	6 439	3 541
Namen	17	10 850	5 641	6	3 495	1 922
Oost-Vlaanderen	171	109 014	56 689	70	40 969	22 534
West-Vlaanderen	108	68 712	35 730	42	24 619	13 541
	<i>Toestand van het jaar 1980</i>					
Antwerpen	213	137 382	71 442	5	2 917	1 604
Brabant	184	115 381	60 006	55	31 591	17 375
Henegouwen	237	148 154	77 048	79	45 518	25 034
Luik	461	289 070	150 321	43	24 817	13 651
Limburg	112	70 507	36 672	68	39 238	21 582
Luxemburg	113	71 351	37 109	40	23 063	12 683
Namen	92	57 510	29 907	24	13 882	7 634
Oost-Vlaanderen	755	473 945	246 455	256	147 592	81 178
West-Vlaanderen	479	300 580	156 304	148	85 161	46 837

GESLACHTE DIEREN (vervolg)

Noodslachtingen (vervolg) - Aantal en gewicht van de geslachte dieren (kg)

Perioden en provincies	Totaal van het groot vee			Kalveren			Totaal van de runderen		
	Aantal	Levend gewicht	Geslacht gewicht	Aantal	Levend gewicht	Geslacht gewicht	Aantal	Levend gewicht	Geslacht gewicht
<i>Perioden</i>			<i>Ontwikkeling</i>						
1975	4 279	2 469 437	1 318 304	961	169 918	105 399	5 240	2 639 355	1 423 703
1976	4 207	2 437 924	1 303 447	774	142 392	88 294	4 981	2 580 316	1 391 741
1977	4 554	2 654 338	1 419 262	748	139 832	86 694	5 302	2 794 170	1 505 956
1978	4 606	2 715 957	1 450 571	640	126 173	78 213	5 246	2 842 130	1 528 784
1979	4 305	2 557 844	1 367 758	591	118 538	73 506	4 896	2 676 382	1 441 264
1 ^e kwartaal	1 263	750 218	400 050	113	21 585	13 383	1 376	771 803	413 433
2 ^e kwartaal	1 273	747 568	398 709	143	27 993	17 355	1 416	775 561	416 064
3 ^e kwartaal	785	469 421	252 834	153	31 115	19 299	938	500 536	272 133
4 ^e kwartaal	984	590 637	316 165	182	37 845	23 469	1 166	628 482	339 634
1980	4 065	2 514 031	1 340 974	532	108 844	67 502	4 597	2 622 875	1 408 476
1 ^e kwartaal	1 188	724 013	385 578	114	23 430	14 527	1 302	747 443	400 105
2 ^e kwartaal	1 042	644 491	343 381	115	23 711	14 711	1 157	668 202	358 092
3 ^e kwartaal	854	530 512	283 598	157	31 991	19 831	1 011	562 503	303 429
4 ^e kwartaal	981	615 015	328 417	146	29 712	18 433	1 127	644 727	346 850
<i>Provincies</i>			<i>Toestand van het 4e kwartaal 1980</i>						
Antwerpen	55	35 172	18 355	12	2 452	1 521	67	37 624	19 876
Brabant	59	37 383	19 876	3	610	379	62	37 993	20 255
Henegouwen	90	56 205	30 337	12	2 446	1 518	102	58 651	31 855
Luik	146	92 564	48 936	33	6 722	4 172	179	99 286	53 108
Limburg	58	35 678	19 273	15	3 007	1 865	73	38 685	21 138
Luxemburg	64	40 190	21 465	13	2 659	1 649	77	42 849	23 114
Namen	29	18 085	9 688	7	1 435	891	36	19 520	10 579
Oost-Vlaanderen	285	177 816	94 987	11	2 248	1 395	296	180 064	96 382
West-Vlaanderen	195	121 922	65 500	40	8 133	5 043	235	130 055	70 543
			<i>Toestand van het jaar 1980</i>						
Antwerpen	229	144 029	75 172	43	8 815	5 467	272	152 844	80 639
Brabant	318	196 204	105 381	13	2 670	1 657	331	198 874	107 038
Henegouwen	425	262 058	141 025	42	8 618	5 345	467	270 676	146 370
Luik	561	349 510	184 276	104	21 211	13 156	665	370 721	197 432
Limburg	219	134 205	72 197	64	13 140	8 148	283	147 345	80 345
Luxemburg	194	120 207	64 452	50	10 224	6 340	244	130 431	70 792
Namen	133	81 934	43 542	48	9 855	6 115	181	91 789	49 657
Oost-Vlaanderen	1 178	726 128	387 055	41	8 388	5 202	1 219	734 516	392 257
West-Vlaanderen	808	499 756	267 874	127	25 923	16 072	935	525 679	283 946

Perioden en provincies	Varkens			Schapen en lammeren			Geiten en geitjes		
	Aantal	Levend gewicht	Geslacht gewicht	Aantal	Levend gewicht	Geslacht gewicht	Aantal	Levend gewicht	Geslacht gewicht
<i>Perioden</i>			<i>Ontwikkeling</i>						
1975	6 247	623 780	499 015	44	2 175	982	-	-	-
1976	5 890	589 737	471 792	30	1 614	724	-	-	-
1977	7 613	765 843	612 677	23	1 191	538	-	-	-
1978	10 479	1 067 834	854 291	58	2 994	1 348	-	-	-
1979	9 116	925 141	740 108	19	942	429	-	-	-
1 ^e kwartaal	2 226	224 883	179 901	6	320	146	-	-	-
2 ^e kwartaal	2 372	237 935	190 348	5	208	95	-	-	-
3 ^e kwartaal	2 275	234 239	187 383	2	98	44	-	-	-
4 ^e kwartaal	2 243	228 084	182 476	6	316	144	-	-	-
1980	9 219	935 150	748 129	27	1 315	593	-	-	-
1 ^e kwartaal	2 251	225 942	180 753	11	510	231	-	-	-
2 ^e kwartaal	2 351	239 802	191 850	2	97	44	-	-	-
3 ^e kwartaal	2 416	247 489	197 989	8	392	177	-	-	-
4 ^e kwartaal	2 201	221 917	177 537	6	316	141	-	-	-
<i>Provincies</i>			<i>Toestand van het 4e kwartaal 1980</i>						
Antwerpen	105	10 594	8 475	-	-	-	-	-	-
Brabant	13	1 327	1 062	-	-	-	-	-	-
Henegouwen	27	2 703	2 164	1	56	25	-	-	-
Luik	335	33 693	26 957	-	-	-	-	-	-
Limburg	221	22 316	17 852	-	-	-	-	-	-
Luxemburg	4	403	323	-	-	-	-	-	-
Namen	-	-	-	-	-	-	-	-	-
Oost-Vlaanderen	253	25 616	20 492	-	-	-	-	-	-
West-Vlaanderen	1 243	125 265	100 212	5	260	116	-	-	-
			<i>Toestand van het jaar 1980</i>						
Antwerpen	530	53 874	43 100	2	102	46	-	-	-
Brabant	101	10 270	8 217	2	66	29	-	-	-
Henegouwen	85	8 615	6 893	1	56	25	-	-	-
Luik	1 402	142 042	113 638	-	-	-	-	-	-
Limburg	1 008	102 349	81 878	2	100	45	-	-	-
Luxemburg	19	1 935	1 552	5	240	108	-	-	-
Namen	4	407	327	1	48	22	-	-	-
Oost-Vlaanderen	1 083	109 968	87 976	2	98	45	-	-	-
West-Vlaanderen	4 987	505 690	404 548	12	605	273	-	-	-

GESLACHTE DIEREN (vervolg)

Noodslachtingen (vervolg) - Aantal en gewicht van de geslachte dieren (kg)

Perioden en provincies	Veulens			Andere paarden			Totaal van al de dieren		
	Aantal	Levend gewicht	Geslacht gewicht	Aantal	Levend gewicht	Geslacht gewicht	Aantal	Levend gewicht	Geslacht gewicht
<i>Perioden</i>	<i>Ontwikkeling</i>								
1975	38	9 167	5 505	338	188 230	112 948	11 907	3 462 707	2 042 153
1976	26	6 525	3 917	340	177 420	106 464	11 267	3 355 612	1 974 638
1977	34	8 041	4 827	320	155 678	93 411	13 292	3 724 923	2 217 409
1978	24	5 904	3 545	264	122 603	73 572	16 071	4 041 465	2 461 540
1979	22	5 476	3 284	311	144 412	86 651	14 364	3 752 353	2 271 736
1 ^e kwartaal	6	1 536	921	74	34 612	20 769	3 688	1 033 154	615 170
2 ^e kwartaal	5	1 268	761	110	52 100	31 262	3 908	1 067 072	638 530
3 ^e kwartaal	4	991	595	54	24 926	14 964	3 273	760 790	475 119
4 ^e kwartaal	7	1 681	1 007	73	32 774	19 656	3 495	891 337	542 917
1980	19	4 659	2 797	274	122 541	73 526	14 136	3 686 540	2 233 521
1 ^e kwartaal	5	1 268	760	73	33 084	19 848	3 642	1 008 247	601 697
2 ^e kwartaal	4	958	575	78	35 655	21 395	3 592	944 714	571 956
3 ^e kwartaal	3	720	432	65	28 937	17 362	3 503	840 041	519 389
4 ^e kwartaal	7	1 713	1 030	58	24 865	14 921	3 399	893 538	540 479
<i>Provincies</i>	<i>Toestand van het 4^e kwartaal 1980</i>								
Antwerpen	-	-	-	6	2 582	1 549	178	50 800	29 900
Brabant	-	-	-	6	2 584	1 550	81	41 904	22 867
Henegouwen	4	978	588	6	2 549	1 530	140	64 937	36 162
Luik	2	482	290	1	432	259	517	133 893	80 614
Limburg	-	-	-	5	2 140	1 285	299	63 141	40 275
Luxemburg	-	-	-	-	-	-	81	43 252	23 437
Namen	-	-	-	2	854	513	38	20 374	11 092
Oost-Vlaanderen	1	253	152	14	6 008	3 605	564	211 941	120 631
West-Vlaanderen	-	-	-	18	7 716	4 630	1 501	263 296	175 501
	<i>Toestand van het jaar 1980</i>								
Antwerpen	-	-	-	16	7 095	4 257	820	213 915	128 042
Brabant	-	-	-	35	15 642	9 384	469	224 852	124 668
Henegouwen	7	1 715	1 030	18	7 988	4 793	578	289 050	159 111
Luik	3	715	430	9	3 995	2 397	2 079	517 473	313 897
Limburg	-	-	-	16	7 065	4 241	1 309	256 859	166 509
Luxemburg	-	-	-	3	1 354	813	271	133 960	73 265
Namen	-	-	-	4	1 750	1 050	190	93 994	51 056
Oost-Vlaanderen	6	1 510	906	103	46 357	27 815	2 413	892 449	508 999
West-Vlaanderen	3	719	431	70	31 295	18 776	6 007	1 063 988	707 974

6.- Afgekeurde dieren - Aantal en gewicht van de geslachte dieren (kg)

Perioden en provincies	Ossen			Stieren		
	Aantal	Levend gewicht	Geslacht gewicht	Aantal	Levend gewicht	Geslacht gewicht
<i>Perioden</i>						
<i>Ontwikkeling</i>						
1975	117	67 311	37 684	460	272 244	155 188
1976	70	40 476	22 670	378	223 180	127 214
1977	49	29 222	16 361	380	231 379	131 908
1978	53	32 177	18 032	416	248 504	141 643
1979	36	22 396	12 543	421	253 450	144 474
1 ^e kwartaal	11	6 831	3 828	117	68 525	39 070
2 ^e kwartaal	11	6 908	3 869	114	67 574	38 526
3 ^e kwartaal	5	3 088	1 729	92	56 516	32 206
4 ^e kwartaal	9	5 569	3 117	98	60 835	34 672
1980	40	25 702	14 392	397	248 668	141 764
1 ^e kwartaal	12	7 629	4 272	107	65 584	37 396
2 ^e kwartaal	8	5 294	2 966	86	54 528	31 079
3 ^e kwartaal	6	3 875	2 170	87	54 517	31 077
4 ^e kwartaal	14	8 904	4 984	117	74 039	42 212
<i>Provincies</i>						
<i>Toestand van het 4e kwartaal 1980</i>						
Antwerpen	-	-	-	10	6 383	3 639
Brabant	-	-	-	11	6 940	3 955
Henegouwen	-	-	-	7	4 415	2 518
Luik	-	-	-	37	23 488	13 391
Limburg	-	-	-	-	-	-
Luxemburg	1	638	357	15	9 529	5 433
Namen	1	638	357	7	4 378	2 496
Oost-Vlaanderen	10	6 352	3 556	18	11 323	6 456
West-Vlaanderen	2	1 276	714	12	7 583	4 324
<i>Toestand van het jaar 1980</i>						
Antwerpen	3	1 942	1 088	16	10 116	5 767
Brabant	3	1 934	1 083	38	23 777	13 554
Henegouwen	2	1 325	742	51	31 806	18 135
Luik	2	1 325	742	126	79 107	45 098
Limburg	-	-	-	8	5 080	2 895
Luxemburg	2	1 272	712	31	19 549	11 145
Namen	4	2 559	1 433	31	19 289	10 995
Oost-Vlaanderen	17	10 850	6 075	62	38 693	22 060
West-Vlaanderen	7	4 495	2 517	34	21 251	12 115

Perioden en provincies	Koeien			Vaarzen		
	Aantal	Levend gewicht	Geslacht gewicht	Aantal	Levend gewicht	Geslacht gewicht
<i>Perioden</i>						
<i>Ontwikkeling</i>						
1975	2 341	1 378 151	716 634	501	263 868	145 140
1976	1 977	1 170 150	608 460	423	224 749	123 657
1977	2 096	1 228 912	639 033	412	222 668	122 487
1978	2 056	1 225 323	637 177	338	187 337	103 032
1979	2 046	1 232 217	640 821	353	196 322	107 964
1 ^e kwartaal	602	363 585	189 083	114	63 767	35 073
2 ^e kwartaal	663	392 880	204 312	85	47 002	25 849
3 ^e kwartaal	335	202 355	105 240	72	40 242	22 121
4 ^e kwartaal	446	273 397	142 186	82	45 311	24 921
1980	1 628	1 022 733	531 903	312	179 382	98 656
1 ^e kwartaal	468	289 903	150 780	95	54 074	29 733
2 ^e kwartaal	488	305 736	159 007	70	40 247	22 131
3 ^e kwartaal	323	204 478	106 356	78	44 628	24 550
4 ^e kwartaal	349	222 616	115 760	69	40 433	22 242
<i>Provincies</i>						
<i>Toestand van het 4e kwartaal 1980</i>						
Antwerpen	50	32 014	16 647	4	2 338	1 287
Brabant	29	18 558	9 649	3	1 776	977
Henegouwen	16	10 138	5 271	5	2 917	1 604
Luik	105	66 928	34 804	12	7 045	3 875
Limburg	8	5 124	2 664	1	592	326
Luxemburg	14	8 934	4 644	10	5 863	3 225
Namen	16	10 248	5 329	7	4 136	2 275
Oost-Vlaanderen	70	44 538	23 162	22	12 836	7 061
West-Vlaanderen	41	26 134	13 590	5	2 930	1 612
<i>Toestand van het jaar 1980</i>						
Antwerpen	289	181 835	94 565	17	9 774	5 376
Brabant	124	78 158	40 644	29	16 594	9 128
Henegouwen	112	70 010	36 417	18	10 301	5 665
Luik	366	229 868	119 543	34	19 641	10 800
Limburg	53	33 020	17 177	11	6 317	3 474
Luxemburg	88	55 267	28 745	42	24 182	13 301
Namen	122	76 417	39 744	34	19 609	10 784
Oost-Vlaanderen	301	189 192	98 393	91	52 265	28 745
West-Vlaanderen	173	108 966	56 675	36	20 699	11 383

GESLACHTE DIEREN - ONDERWORPEN AAN DE KEURING EN ONGESCHIKT VERKLAARD VOOR HET VERBRUIK (vervolg)
 Afgekeurde dieren (vervolg) - Aantal en gewicht van de geslachte dieren (kg)

Perioden en provincies	Totaal van het groot vee			Kalveren			Totaal van de runderen		
	Aantal	Levend gewicht	Geslacht gewicht	Aantal	Levend gewicht	Geslacht gewicht	Aantal	Levend gewicht	Geslacht gewicht
<i>Perioden</i>	<i>Ontwikkeling</i>								
1975	3 419	1 981 574	1 054 646	1 465	258 732	160 483	4 884	2 240 306	1 215 129
1976	2 848	1 658 555	882 001	1 402	257 912	159 911	4 250	1 916 467	1 041 912
1977	2 937	1 712 181	909 789	1 462	273 377	169 482	4 399	1 985 558	1 079 271
1978	2 863	1 693 341	899 884	1 042	204 973	127 049	3 905	1 898 314	1 026 933
1979	2 856	1 704 385	905 802	1 149	229 567	142 352	4 005	1 933 952	1 048 154
1 ^e kwartaal	844	502 708	267 054	239	45 697	28 332	1 083	548 405	295 386
2 ^e kwartaal	873	514 364	272 556	357	70 073	43 446	1 230	584 437	316 002
3 ^e kwartaal	504	302 201	161 296	278	56 586	35 094	782	358 787	196 390
4 ^e kwartaal	635	385 112	204 896	275	57 211	35 480	910	442 323	240 376
1980	2 377	1 476 485	786 715	1 097	224 828	139 411	3 474	1 701 313	926 126
1 ^e kwartaal	682	417 190	222 181	264	54 393	33 724	946	471 583	255 905
2 ^e kwartaal	652	405 805	215 183	303	62 611	38 823	955	468 416	254 006
3 ^e kwartaal	494	307 498	164 153	236	48 121	29 826	730	355 619	193 979
4 ^e kwartaal	549	345 992	185 198	294	59 703	37 038	843	405 695	222 236
<i>Provincies</i>	<i>Toestand van het 4^e kwartaal 1980</i>								
Antwerpen	64	40 735	21 573	61	12 421	7 702	125	53 156	29 275
Brabant	43	27 274	14 581	20	4 059	2 517	63	31 333	17 098
Henegouwen	28	17 470	9 393	8	1 616	1 004	36	19 086	10 397
Luik	154	97 461	52 070	103	20 975	13 009	257	118 436	65 079
Limburg	9	5 716	2 990	15	3 044	1 890	24	8 760	4 880
Luxemburg	40	24 964	13 659	30	6 090	3 777	70	31 054	17 436
Namen	31	19 400	10 457	9	1 836	1 141	40	21 236	11 598
Oost-Vlaanderen	120	75 049	40 235	23	4 602	2 856	143	79 651	43 091
West-Vlaanderen	60	37 923	20 240	25	5 060	3 142	85	42 983	23 382
	<i>Toestand van het jaar 1980</i>								
Antwerpen	325	203 667	106 796	265	54 243	33 629	590	257 910	140 425
Brabant	194	120 463	64 409	50	10 251	6 355	244	130 714	70 764
Henegouwen	183	113 442	60 959	45	9 242	5 732	228	122 684	66 691
Luik	528	329 941	176 183	370	75 911	47 069	898	405 852	223 252
Limburg	72	44 417	23 546	55	11 304	7 010	127	55 721	30 556
Luxemburg	163	100 270	53 903	71	14 525	9 005	234	114 795	62 908
Namen	191	117 874	62 956	94	19 319	11 981	285	137 193	74 937
Oost-Vlaanderen	471	291 000	155 273	49	9 955	6 175	520	300 955	161 448
West-Vlaanderen	250	155 411	82 690	98	20 078	12 455	348	175 489	95 145
Perioden en provincies	Varkens			Schapen en lammeren			Geiten en geitjes		
	Aantal	Levend gewicht	Geslacht gewicht	Aantal	Levend gewicht	Geslacht gewicht	Aantal	Levend gewicht	Geslacht gewicht
<i>Perioden</i>	<i>Ontwikkeling</i>								
1975	9 780	977 574	782 028	159	7 136	3 219	5	174	74
1976	9 845	985 441	788 351	194	9 587	4 321	2	68	29
1977	9 848	990 450	792 351	142	6 756	3 048	6	214	92
1978	10 324	1 052 304	841 917	136	5 937	2 676	4	139	60
1979	11 797	1 198 661	958 934	209	8 946	4 037	4	129	56
1 ^e kwartaal	2 799	282 543	226 026	39	1 713	772	-	-	-
2 ^e kwartaal	2 793	280 213	224 171	49	2 065	938	2	62	27
3 ^e kwartaal	3 719	383 129	306 490	42	1 882	848	2	67	29
4 ^e kwartaal	2 486	252 776	202 247	79	3 286	1 479	-	-	-
1980	9 876	1 001 813	801 472	194	8 034	3 626	-	-	-
1 ^e kwartaal	2 359	236 858	189 484	46	2 015	914	-	-	-
2 ^e kwartaal	2 500	255 000	204 028	39	1 607	723	-	-	-
3 ^e kwartaal	2 616	268 032	214 412	40	1 566	708	-	-	-
4 ^e kwartaal	2 401	241 923	193 548	69	2 846	1 281	-	-	-
<i>Provincies</i>	<i>Toestand van het 4^e kwartaal 1980</i>								
Antwerpen	406	40 954	32 765	14	762	344	-	-	-
Brabant	31	3 132	2 508	44	1 560	702	-	-	-
Henegouwen	25	2 517	2 013	1	56	25	-	-	-
Luik	390	39 129	31 303	7	320	144	-	-	-
Limburg	254	25 574	20 459	-	-	-	-	-	-
Luxemburg	3	299	240	2	112	50	-	-	-
Namen	11	1 089	873	-	-	-	-	-	-
Oost-Vlaanderen	331	33 431	26 746	-	-	-	-	-	-
West-Vlaanderen	950	95 798	76 641	1	36	16	-	-	-
	<i>Toestand van het jaar 1980</i>								
Antwerpen	1 789	181 458	145 169	36	1 825	824	-	-	-
Brabant	132	13 398	10 722	96	3 356	1 509	-	-	-
Henegouwen	83	8 425	6 741	2	106	48	-	-	-
Luik	1 712	173 336	138 671	30	1 355	614	-	-	-
Limburg	1 040	105 418	84 337	3	102	46	-	-	-
Luxemburg	67	6 809	5 449	7	353	159	-	-	-
Namen	59	5 962	4 772	3	133	61	-	-	-
Oost-Vlaanderen	1 386	140 785	112 633	1	51	23	-	-	-
West-Vlaanderen	3 608	366 222	292 978	16	753	342	-	-	-

GESLACHTE DIEREN - ONDERWORPEN AAN DE KEURING EN ONGESCHIKT VERKLAARD VOOR HET VERBRUIK (vervolg)
 Afgekeurde dieren (vervolg) - Aantal en gewicht van de geslachte dieren (kg)

Perioden en provincies	Veulens			Andere paarden			Totaal van al de dieren		
	Aantal	Levend gewicht	Geslacht gewicht	Aantal	Levend gewicht	Geslacht gewicht	Aantal	Levend gewicht	Geslacht gewicht
<i>Perioden</i>				<i>Ontwikkeling</i>					
1975	10	2 512	1 509	206	114 249	68 563	15 044	3 341 951	2 070 522
1976	24	5 950	3 572	195	101 455	60 879	14 510	3 018 968	1 899 064
1977	16	3 786	2 273	212	103 708	62 234	14 623	3 090 472	1 939 269
1978	18	4 608	2 765	174	80 507	48 313	14 561	3 041 809	1 922 664
1979	11	2 722	1 633	175	81 481	48 901	16 201	3 225 891	2 061 715
1 ^e kwartaal	1	264	158	45	21 064	12 644	3 967	853 989	534 986
2 ^e kwartaal	2	478	287	60	28 432	17 063	4 136	895 687	558 488
3 ^e kwartaal	2	511	307	35	16 255	9 762	4 582	760 631	513 826
4 ^e kwartaal	6	1 469	881	35	15 730	9 432	3 516	715 584	454 415
1980	15	3 673	2 204	179	79 682	47 816	13 738	2 794 515	1 781 244
1 ^e kwartaal	1	272	163	45	20 398	12 240	3 397	731 126	458 706
2 ^e kwartaal	4	958	575	37	17 001	10 203	3 535	742 982	469 535
3 ^e kwartaal	6	1 472	882	35	15 563	9 337	3 427	642 252	419 318
4 ^e kwartaal	4	971	584	62	26 720	16 036	3 379	678 155	433 685
<i>Provincies</i>				<i>Toestand van het 4^e kwartaal 1980</i>					
Antwerpen	-	-	-	10	4 278	2 568	555	99 150	64 952
Brabant	-	-	-	4	1 732	1 040	142	37 757	21 348
Henegouwen	-	-	-	2	854	513	64	22 513	12 948
Luik	3	730	439	3	1 298	779	660	159 913	97 744
Limburg	-	-	-	23	9 939	5 964	301	44 273	31 303
Luxemburg	-	-	-	-	-	-	75	31 465	17 726
Namen	-	-	-	1	433	260	52	22 758	12 731
Oost-Vlaanderen	-	-	-	14	6 022	3 613	488	119 104	73 450
West-Vlaanderen	1	241	145	5	2 164	1 299	1 042	141 222	101 483
				<i>Toestand van het jaar 1980</i>					
Antwerpen	2	494	296	33	14 614	8 770	2 450	456 301	295 484
Brabant	-	-	-	18	8 054	4 833	490	155 522	87 828
Henegouwen	1	233	140	13	5 837	3 503	327	137 285	77 123
Luik	4	1 002	602	13	5 813	3 487	2 657	587 358	366 626
Limburg	-	-	-	27	11 751	7 052	1 197	172 992	121 991
Luxemburg	-	-	-	2	902	541	310	122 859	69 057
Namen	1	244	146	2	866	520	350	144 398	80 436
Oost-Vlaanderen	4	959	575	40	17 872	10 724	1 951	460 622	285 403
West-Vlaanderen	3	741	445	31	13 973	8 386	4 006	557 178	397 296

VII. - BESMETTELIJKE ZIEKTEN BIJ DE HUISDIEREN (1)

1. Ontwikkeling van het aantal haarden

Perioden	Mond-en klauw- zeer	Honds- dol- heid	Milt- vuur	Bout- vuur	Var- kens- pest	Vesicu- leuze ziekte bij het varken	Bijen- ziekten	Myxo- matro- se	Rotkreu- pel	Vogel- pest	Besmet- telijke laryngo- tra- cheitis bij het pluim- vee	Paarde- schurft	Vogel- cholera
1976	1	465	7	3	-	-	13	10	-	1	-	-	-
1977	-	67	16	1	1	-	22	22	-	3	11	-	11
1978	-	61	22	2	-	-	75	11	-	6	2	-	1
1979	-	25	3	-	-	6	11	11	-	1	8	-	-
1980													
januari	-	47	1	-	7	-	10	11	1	6	2	-	-
februari	-	-	-	-	-	-	-	-	-	-	-	-	-
maart	-	3	-	-	-	-	-	-	-	-	-	-	-
april	-	7	-	-	-	-	-	1	-	2	-	-	-
mei	-	7	-	-	-	-	-	2	1	-	-	-	-
juni	-	9	-	-	-	-	2	-	-	-	-	-	-
juli	-	8	-	-	-	-	1	-	-	-	-	-	-
augustus	-	-	-	-	1	-	3	1	-	1	1	-	-
september	-	-	-	-	-	-	3	-	-	-	-	-	-
oktober	-	2	1	-	-	-	1	3	-	1	-	-	-
november	-	2	-	-	-	-	-	2	-	1	-	-	-
december	-	5	-	-	2	-	-	2	-	-	1	-	-
december	-	4	-	-	4	-	-	-	-	1	-	-	-
1981													
januari	-	5	-	-	6	-	-	-	-	-	-	-	-
februari	-	7	-	-	1	-	-	-	-	-	-	-	-
maart	-	13	-	-	5	-	-	-	-	-	-	-	-
april	-	9	1	-	4	-	1	-	-	-	-	-	-

2. Opgave van gevallen van hondsdelheid vastgesteld per provincie gedurende de maand april 1981

Provincies	Gemeenten	Gevallen
Antwerpen	-	-
Brabant	-	-
Henegouwen	-	-
Luik	7	9
Limburg	-	-
Luxemburg	1	1
Namen	-	-
Oost-Vlaanderen	-	-
West-Vlaanderen	-	-
<i>Totaal :</i>	8	10

VIII. MARKTPRIJZEN VAN DE LANDBOUWPRODUCTEN (1)

Gemiddelde prijzen van de landbouwproducten genoteerd op de prijsregelende markten van het land
Prijzen van voortbrenger, taksen (hetzij overdrachttaks, hetzij B.T.W.) niet inbegrepen.

Periode	Tarwe	Rogge	Zomergerst	Wintergerst	Brouwerijgerst	Haver	Droge erwten	Witte bonen
1976	653,7	624,6	627,4	625,1	678,0	602,5	883,3	1 116,0
1977	688,2	590,0	628,5	625,8	670,9	627,9	780,0	1 125,0
1978	684,0	592,6	610,6	605,2	664,7	582,6	-	1 050,0
1979	686,1	608,8	651,8	644,0	667,8	598,0	-	-
1980	695,4	637,8	635,5	631,0	672,5	613,3	-	-
1980								
januari	688,9	624,0	651,7	641,5	662,0	596,3	-	-
februari	696,8	631,8	652,4	649,7	670,5	604,3	-	-
maart	696,6	633,0	647,4	644,1	673,0	608,0	-	-
april	693,4	633,0	643,6	639,4	669,5	608,0	-	-
mei	692,7	633,0	642,3	639,5	666,8	612,3	-	-
juni	698,2	633,0	640,2	639,4	668,0	615,2	-	-
juli	709,3	-	643,0	620,5	668,0	631,0	-	-
augustus	668,4	-	598,0	590,9	668,0	631,0	-	-
september	679,5	630,5	601,9	598,4	646,8	603,0	-	-
oktober	695,8	642,0	615,8	612,2	622,5	608,6	-	-
november	710,1	656,8	645,5	644,5	695,5	626,6	-	-
december	714,6	668,0	650,8	652,3	715,0	636,0	-	-
1981								
januari	721,0	684,3	661,8	661,8	734,9	656,8	-	-
februari	728,2	700,5	676,8	674,8	754,3	666,6	-	-
maart	738,7	706,8	676,3	676,9	755,5	675,2	-	-
april	753,3	717,0	681,7	681,0	753,5	692,3	-	-
mei	766,4	724,7	686,8	682,2	753,0	713,6	-	-

Periode	Lijnzaad	Aard-appelen	Voederbieten	Ruw vlas	Tarwestro	Roggestro	Gerststro	Haverstro
1976	1 120,9	1 032,8	44,8	433,9	262,0	283,9	255,8	243,8
1977	958,1	359,4	46,5	400,9	180,8	278,3	182,7	167,7
1978	760,5	144,9	38,2	403,5	89,1	78,3	88,9	78,0
1979	860,3	265,7	60,9	364,1	114,1	112,8	108,0	102,8
1980	885,7	253,1	56,2	394,2	171,2	168,5	169,8	154,5
1980								
januari	862,5	282,8	68,0	362,5	197,8	190,0	197,8	177,2
februari	875,0	237,2	63,1	378,1	174,1	142,8	177,3	160,6
maart	853,1	203,8	50,0	390,6	165,3	163,4	170,6	155,3
april	868,8	184,8	50,0	393,8	165,0	174,4	170,3	155,0
mei	812,5	163,4	50,0	395,8	160,4	175,0	164,6	149,6
juni	785,0	1 206,3 (2)	-	387,5	152,8	157,0	156,1	140,6
juli	806,3	721,3	-	400,0	175,9	175,0	179,7	156,6
augustus	850,0	181,6	-	425,0	166,9	-	111,1	141,0
september	850,0	154,5	-	385,0	143,1	138,0	149,4	118,0
oktober	862,5	168,4	-	412,5	161,1	157,5	170,6	140,0
november	1 040,6	277,2	-	400,0	189,4	185,0	194,4	175,0
december	1 162,5	301,3	-	400,0	202,2	195,0	195,3	185,0
1981								
januari	1 150,0	277,2	-	400,0	203,8	195,0	208,8	185,0
februari	1 150,0	219,4	-	400,0	187,5	183,8	191,9	175,0
maart	1 192,5	220,5	-	400,0	180,6	172,5	184,7	165,0
april	1 222,9	250,0	-	400,0	176,3	170,0	180,0	161,7
mei	1 250,0	450,0	-	400,0	173,1	157,5	175,0	147,5

(1) Bron : Ministerie van Landbouw - L.E.I.

(2) Vanaf juni : prijzen van de aardappelen van de nieuwe oogst.

MARKTPRIJZEN VAN DE LANDBOUWPRODUCTEN (vervolg)

Gemiddelde prijzen van de landbouwproducten genoteerd op de prijsregelende markten van het land (vervolg)

Prijzen aan voortbrenger, taksen (hetzij overdrachtstaks, hetzij B.T.W.) niet inbegrepen

Periode	Weide- hooi	Klaver- hooi	Luzerne- hooi	Melk (1)	Melkerij- boter	Hoefe- boter	Grote eieren	Middel- grote eieren	Kleine eieren	Biggen			
	F/100 kg			F/liter	F/kg		F/stuk			F/kg levend gewicht			
1976	448,9	456,7	614,7	6,9	108,1	130,7	2,0	1,9	1,8	84,8			
1977	376,4	465,9	542,7	7,1	113,0	139,4	2,1	2,0	1,8	82,8			
1978	250,6	258,3	274,2	7,3	115,5	144,6	1,7	1,6	1,4	78,0			
							Witte	Bruine	Witte	Bruine	Witte	Bruine	
1979	270,1	-	340,4	7,2	116,3	156,6	1,7	2,0	1,5	1,8	1,4	1,5	80,9
1980	343,3	-	371,9	7,4 (*)	118,0	159,9	2,0	2,1	1,9	2,0	1,8	1,8	79,3
1980													
januari	350,0	-	401,7	7,7	116,3	160,0	2,0	2,1	1,9	2,1	1,9	1,9	92,5
februari	322,5	-	381,5	7,4	116,3	155,2	2,0	2,0	1,9	2,0	1,9	1,9	91,8
maart	365,0	-	361,0	7,6	116,3	157,8	2,1	2,2	2,1	2,1	2,0	2,0	90,7
april	340,0	-	356,7	7,0	116,6	158,6	2,0	2,2	2,0	2,1	1,9	1,9	83,5
mei	308,3	-	356,7	7,6	116,7	158,4	2,0	2,2	1,8	1,9	1,6	1,6	78,9
juni	325,0	-	377,2	7,8	118,5	161,5	1,6	2,0	1,6	1,7	1,4	1,4	78,0
juli	343,8	-	374,2	7,8	119,0	161,8	1,6	1,7	1,5	1,6	1,4	1,4	74,0
augustus	325,0	-	354,4	7,8	119,0	158,8	1,7	1,8	1,5	1,6	1,4	1,4	67,1
september	336,1	-	375,0	7,9	119,3	160,9	2,0	2,2	1,9	1,9	1,6	1,6	72,7
oktober	359,7	-	375,0	8,1	119,3	163,5	2,0	2,1	2,0	1,9	1,9	1,8	75,3
november	360,9	-	375,0	8,5	119,3	161,3	2,3	2,4	2,3	2,3	2,1	2,1	73,3
december	383,3	-	375,0	8,6	119,5	161,5	2,4	2,6	2,4	2,5	2,3	2,3	74,3
1981													
januari	378,1	-	343,8	8,6	120,0	161,7	2,2	2,2	2,1	2,1	2,1	2,1	79,4
februari	356,3	-	339,6	8,6	120,7	161,7	2,2	2,2	2,1	2,1	2,1	2,1	83,1
maart	340,3	-	329,2	8,3	121,0	162,5	2,5	2,5	2,4	2,4	2,4	2,4	83,5
april	350,0	-	322,5	8,5 (*)	129,9	170,5	2,5	2,6	2,4	2,4	2,2	2,2	79,7
mei	314,1	-	317,9	8,5 (*)	130,9	176,4	2,3	2,4	2,1	2,2	1,9	1,9	81,0

Periode	Ossen	Stieren	Koeien	Vaarzen	Kal- veren	Varkens	Schapen	Eaarden	Braad- kuikens	Soep- kippen
	F/kg levend gewicht									
1976	54,2	53,2	42,0	51,8	80,4	45,7	44,1	44,8	31,7	20,5
1977	57,9	56,2	42,8	53,9	84,0	45,1	41,7	46,2	31,7	19,6
1978	57,4	55,6	45,6	55,8	88,9	42,1	43,2	46,5	29,5	16,2
1979	58,9	58,5	45,9	56,3	84,2	41,7	40,9	48,4	31,6	18,3
1980	60,7	59,3	44,9	57,5	78,1	43,3	36,4	51,4	33,0	19,7
1980										
januari	60,2	62,4	43,5	55,9	90,6	48,5	35,0	48,0	33,2	25,0
februari	59,9	59,8	43,5	54,9	85,1	47,4	39,3	50,3	35,8	24,9
maart	60,6	59,0	45,3	55,9	83,6	45,3	39,6	52,6	37,1	23,7
april	61,6	57,8	46,2	56,6	85,0	43,9	41,2	53,8	35,9	23,2
mei	62,4	59,0	47,9	59,0	82,4	41,7	39,1	56,9	31,4	17,9
juni	62,4	58,6	48,0	59,4	79,3	42,3	38,2	52,3	36,8	16,8
juli	63,0	58,7	47,2	59,2	71,8	41,6	36,9	52,0	32,5	14,9
augustus	61,9	59,3	45,8	59,3	70,5	39,3	33,2	51,5	29,5	14,1
september	61,2	59,4	44,5	59,8	70,9	41,3	32,6	49,0	31,0	18,1
oktober	58,9	58,5	42,8	57,6	61,8	41,5	29,8	48,8	30,4	18,0
november	58,4	59,0	41,9	56,1	72,1	42,9	30,2	48,6	30,0	19,7
december	58,3	59,7	42,2	55,8	83,9	43,7	31,2	52,5	32,4	20,5
1981										
januari	59,0	59,4	43,1	57,0	78,9	43,9	32,7	56,3	32,4	22,2
februari	59,4	59,0	43,7	57,3	82,8	44,1	40,9	57,8	33,9	21,6
maart	61,4	60,3	45,7	58,8	87,3	44,4	40,9	60,6	35,9	21,8
april	63,8	62,8	48,6	60,6	90,6	42,3	52,3	65,4	35,6	18,8
mei	66,1	64,8	51,6	63,1	92,9	43,8	53,4	64,8	35,1	16,2

(*) Melk geleverd aan de melkerij.

MARKTPRIJZEN VAN GROENTEN EN FRUIT (F) (1)

Perioden	Groenten										
	Open lucht										
	Ajuin	Andijvie	Bloemkolen	Witte kolen	Rode kolen	Groene kolen	Spruitkolen	Prei	Schorseren	Kropsla	Bonen
	kg	Stuk					kg	Bussel	kg	Kist	Kg
1978	2,4	4,6	13,0	5,9	4,6	6,2	12,0	11,4	8,2	53,7	-
1979	4,6	6,4	14,7	8,2	6,9	8,8	15,1	16,2	8,9	68,4	-
1980	6,9	7,8	15,1	10,3	7,5	13,7	18,0	14,4	13,8	56,6	-
1980											
januari	6,1	-	11,1	6,7	4,2	10,4	18,5	18,2	12,9	-	-
februari	5,4	-	-	5,4	3,6	8,1	16,6	14,6	10,5	-	-
maart	7,0	-	-	7,6	3,7	7,2	26,3	15,0	9,0	-	-
april	8,8	-	12,8	4,5	4,2	5,8	25,6	15,0	8,3	-	-
mei	11,0	-	17,4	13,6	4,3	2,6	-	12,9	-	49,1	140,0
juni	15,9	6,2	14,9	11,5	18,7	14,9	-	15,5	-	26,9	-
juli	10,3	8,6	12,9	12,3	12,8	14,6	48,3	14,7	-	135,0	45,0
augustus	5,6	10,0	16,9	15,0	12,1	15,0	38,0	14,0	-	61,8	38,3
september	4,9	4,9	28,2	10,5	9,3	12,2	28,4	12,2	19,7	28,2	26,6
oktober	5,8	8,1	10,4	10,2	9,7	14,5	17,8	11,4	15,5	71,9	29,9
november	7,5	9,8	21,8	11,8	9,7	22,7	17,8	16,3	15,5	70,9	35,0
december	10,1	-	11,4	13,1	11,4	19,1	16,9	13,5	14,6	-	-
1981											
januari	6,4	-	-	16,3	12,9	18,2	19,3	15,1	21,7	-	-
februari	6,6	-	-	15,2	14,9	17,0	24,5	16,6	15,6	-	-
maart	8,6	-	-	11,2	19,0	12,4	28,9	17,6	15,9	-	-
april	8,2	-	21,2	28,0	11,2	18,2	33,9	10,5	10,6	-	-
mei											

Perioden	Groenten					Fruit (kwaliteit 1)					
	Open lucht		Onder glas			Appelen			Peren		
	Tomaten	Witloof	Komkommers	Kropsla	Tomaten	Golden delicious	Cox orange	Boskoop	Conférence	Doyenné du Comice	Durondeau
	kg	kg	Stuk	Kist	kg	kg					
1978	9,8	41,4	7,4	103,6	25,1	11,3	10,2	11,6	13,9	15,2	7,4
1979	7,6	35,8	7,8	123,3	21,6	5,8	9,0	6,1	13,8	14,1	8,5
1980	15,9	32,7	8,6	114,3	29,2	7,8	10,0	7,1	14,1	14,1	8,3
1980											
januari	-	30,8	-	169,2	41,5	6,3	8,9	7,4	12,8	13,6	10,0
februari	-	20,2	10,4	110,8	184,6	6,3	7,9	6,9	13,4	14,1	9,0
maart	-	21,7	11,3	91,7	119,4	6,4	4,5	7,5	16,5	17,1	-
april	-	26,7	12,6	60,5	73,9	6,9	5,6	9,1	17,2	12,0	-
mei	-	46,4	10,1	76,9	41,4	8,1	9,0	12,3	18,2	-	-
juni	-	17,1	6,9	41,0	23,8	10,7	10,7	-	20,8	-	-
juli	-	-	7,9	337,9	25,2	13,7	-	-	15,5	-	-
augustus	17,7	109,7	8,2	68,3	21,3	19,0	-	7,9	-	-	-
september	17,2	58,0	6,9	32,3	26,2	7,3	11,8	6,6	6,5	10,5	6,7
oktober	13,0	56,7	9,9	111,8	24,4	5,7	10,3	6,1	7,5	12,4	7,9
november	5,0	59,9	8,1	166,2	26,5	5,7	12,2	6,2	10,3	15,8	8,9
december	-	45,8	-	215,1	51,8	7,4	12,7	7,0	11,9	13,8	9,8
1981											
januari	-	43,1	-	259,7	44,4	7,5	11,6	7,3	11,3	14,8	12,1
februari	-	46,2	-	218,3	76,8	8,2	11,5	6,9	11,2	17,9	6,00
maart	-	48,9	13,9	184,8	134,3	9,3	10,6	7,9	13,0	26,9	-
april	-	39,1	11,8	113,9	99,7	9,9	9,1	7,8	13,9	-	-
mei											

(1) Bron : Ministerie van Landbouw L.E.I.

INDEXCIJFERS VAN DE PRIJZEN ONTVANGEN DOOR DE LANDBOUWERS EN TUINBOUWERS

Basis 1974 - 1976 = 100 (1)

Periode	Plantaardige produkten	Graangewassen	Tarwe	Wintengerst	Aard- appelen	Industriële gewassen	Suiker- bieten	Ruw vlas	Voedergewas- sen en stro
1978	89,0	110,5	113,2	103,7	38,9	102,3	102,7	90,3	59,4
1979	96,1	112,1	113,6	109,9	67,5	100,9	101,4	88,6	72,4
1980	96,6 (*)	113,9	116,1	108,3	60,4	101,1 (*)	101,4 (*)	92,7	93,0
1980									
januari	99,5	114,4	115,8	112,7	72,4	100,7	101,4	83,5	96,6
februari	97,0	115,8	117,1	114,2	60,7	100,9	101,4	87,1	87,7
maart	95,5	115,6	117,0	113,2	52,2	101,0	101,4	90,0	94,0
april	94,0	115,0	116,5	112,4	47,3	101,0	101,4	90,7	89,4
mei	92,4	115,0	116,4	112,4	41,8	101,0	101,4	91,2	82,8
juni	113,7	115,6	117,3	112,4	139,5	101,0	101,4	89,2	84,6
juli	102,5	116,4	119,2	109,1	83,4	101,1	101,4	92,1	91,9
augustus	92,0	110,5	112,3	103,9	46,5	101,3	101,4	97,9	86,9
september	90,8	111,7	114,2	105,2	39,6	100,9	101,4	88,7	85,0
oktober	93,0 (*)	114,0	116,9	107,6	43,1	101,2 (*)	101,4 (*)	95,0	92,3
november	100,6 (*)	117,5	119,3	113,3	71,0	101,1 (*)	101,4 (*)	92,1	97,2
december	102,7 (*)	118,6	120,1	114,6	77,1	101,1 (*)	101,4 (*)	92,1	103,4
1981									
januari	101,8 (*)	120,0	121,2	116,3	71,0	101,1 (*)	101,4 (*)	92,1	102,8
februari	98,8 (*)	121,6	122,4	118,6	56,2	101,1 (*)	101,4 (*)	92,1	96,1
maart	99,1 (*)	123,0	124,2	119,0	56,4	101,1 (*)	101,4 (*)	92,1	92,0
april	101,6 (*)	125,0	126,6	119,7	64,0	101,1 (*)	101,4 (*)	92,1	93,1
mei	112,8 (*)	126,7	128,8	119,9	115,2	101,1 (*)	101,4 (*)	92,1	86,0

Periode	Dierlijke produkten	Zuivel- produkten	Melk	Room	Hoeve- boter	Dieren	Runderen	Ossen	Stieren	Vaarzen	Koeien	Kalveren
1978	108,4	116,7	116,1	119,4	120,8	107,7	113,6	112,0	110,0	111,5	116,9	121,3
1979	109,8	117,0	115,0	120,2	131,1	109,7	116,1	114,8	113,3	112,8	117,3	122,2
1980	112,5 (*)	119,1 (*)	116,9(*)	124,5(*)	133,9	111,2	115,8	117,5	116,8	114,5	115,1	113,4
1980												
januari	119,9	125,2	124,0	125,8	133,6	119,2	118,6	116,5	122,0	112,4	112,4	131,6
februari	117,3	120,6	119,2	124,6	129,9	117,5	115,5	115,6	117,8	110,6	110,9	123,9
maart	115,9	120,5	118,7	125,1	132,1	114,7	115,8	117,0	115,9	111,8	114,5	121,8
april	113,0	114,4	111,5	125,4	132,7	112,9	116,5	119,0	114,3	112,6	117,0	123,7
mei	110,3	114,2	111,4	123,1	132,6	110,2	118,8	120,8	116,2	116,5	121,3	120,2
juni	111,0	117,5	114,9	122,5	135,2	111,4	118,1	120,7	115,2	117,2	121,6	116,0
juli	109,0	117,6	114,9	124,3	135,5	109,1	116,5	122,1	115,6	117,3	119,8	105,3
augustus	106,5 (*)	117,0 (*)	114,6(*)	124,4(*)	133,0	105,4	116,2	120,5	117,0	117,8	118,0	103,3
september	110,1 (*)	118,2 (*)	115,7(*)	125,4(*)	134,7	108,5	116,3	119,4	117,9	119,0	116,7	103,7
oktober	110,1 (*)	121,2 (*)	118,9(*)	124,3(*)	136,8	107,0	111,7	114,7	116,0	115,7	111,4	90,5
november	114,2 (*)	127,2 (*)	126,1(*)	126,5(*)	135,1	108,8	112,3	112,9	116,5	112,6	109,1	105,0
december	116,5 (*)	127,4 (*)	126,3(*)	126,5(*)	135,2	111,1	114,2	112,5	117,4	111,8	109,3	118,7
1981												
januari	116,1 (*)	128,5 (*)	127,6(*)	126,5(*)	135,4	112,0	115,4	114,7	117,9	114,5	112,1	114,7
februari	115,8 (*)	124,3 (*)	122,8(*)	124,4(*)	135,3	113,0	116,6	115,8	117,2	115,0	114,0	120,4
maart	118,4 (*)	124,0 (*)	122,3(*)	125,1(*)	136,0	115,1	120,0	119,0	119,2	117,9	117,7	126,9
april	119,1 (*)	127,7 (*)	125,5(*)	133,5(*)	142,7	114,8	124,5	123,3	122,9	120,9	124,2	131,6
mei	120,6 (*)	128,1 (*)	125,2(*)	133,5(*)	147,6	118,7 (*)	129,3	127,5	126,5	124,8	132,5	135,3

(1) Bron : Ministerie van Landbouw L.E.I.

INDEXCIJFERS VAN DE PRIJZEN ONTVANGEN DOOR DE LANDBOUWERS EN TUINBOUWERS (vervolg)
Basis 1974 - 1976 = 100 (1)

Periode	Varkens	Varkens 1/2 vet	Schape	Paarden	Gevogelte	Braad- kuikens	Soep- kippen	Eieren	Eieren witte	Eieren bruine	Totaal land- bouwprodukten
1978	104,1	103,8	99,2	103,4	98,9	100,1	90,6	90,5	89,8	91,2	105,2
1979	105,1	103,1	93,6	107,7	106,8	107,1	104,2	89,5	87,3	91,7	107,5
1980	107,6	106,7	83,0	114,5	111,7	111,8	110,5	104,8	108,6	100,9	109,8
1980											
januari	120,4	119,8	81,1	107,1	116,0	112,6	139,9	109,6	112,8	106,4	116,4
februari	118,5	117,0	91,0	112,2	123,5	121,3	139,5	106,2	112,2	100,3	113,9
maart	112,6	111,9	91,7	117,4	126,8	126,0	133,0	112,9	118,9	106,9	112,5
april	108,9	108,3	95,5	119,9	122,8	121,8	129,8	110,2	114,0	106,4	109,8
mei	103,9	102,9	90,6	126,9	105,7	106,4	100,4	99,8	101,3	98,3	107,3
juni	105,1	104,3	88,6	116,6	120,9	124,7	93,9	88,1	87,2	88,9	111,4
juli	103,7	102,8	85,5	116,0	106,9	110,2	83,4	82,5	85,6	79,4	107,9
augustus	97,9	97,1	83,9	114,9	97,4	100,1	78,9	84,8	87,5	82,1	104,1
september	102,9	101,9	81,5	109,3	104,7	105,2	101,6	100,5	103,5	97,6	106,9
oktober	103,9	102,5	79,7	108,9	102,8	103,1	100,8	104,6	109,8	99,3	107,2
november	106,9	106,0	70,0	108,5	102,8	101,8	110,4	123,9	131,1	116,7	111,9
december	109,0	107,9	72,2	117,1	110,6	109,9	115,1	131,6	137,0	126,2	114,2
1981											
januari	109,3	108,5	75,7	125,5	111,6	109,8	124,2	116,6	124,1	109,1	113,7
februari	109,6	108,8	94,6	128,8	115,7	114,9	121,2	116,0	123,3	108,6	112,9
maart	110,4	109,5	94,6	135,3	121,7	121,7	121,9	132,1	140,7	123,4	115,2
april	106,4	104,5	121,2	145,9	118,8	120,8	105,3	131,0	138,2	123,9	116,1
mei	110,5	108,2	123,7	144,6	115,6	119,2	90,8	115,4	119,8	110,9	119,3

(1) Bron : Ministerie van Landbouw L.E.I.

INDEXCIJFERS VAN DE PRIJZEN ONTVANGEN DOOR DE LANDBOUWERS EN TUINBOUWERS (vervolg)

Basis 1974 - 1976 = 100 (1)

Periode	Groenten	Bloem- kolen	Prei	Witloof	Kropsla	Tomaten onder glas	Fruut	Appelen	Golden	Boskoop
1978	117,0	99,5	102,3	134,6	92,4	116,0	122,2	132,7	150,5	116,0
1979	116,9	119,1	156,5	120,3	109,1	104,8	110,0	78,5	83,6	57,8
1980	126,4(*)	125,6	133,5	112,1	107,5	131,8	105,7	101,7	111,7	67,8
1980										
januari	114,9	-	168,0	100,1	149,0	187,6	100,0	82,2	88,7	70,2
februari	80,6	-	134,9	65,7	97,6	834,0	103,8	79,4	88,7	65,3
maart	89,0	-	138,2	70,4	82,0	539,7	102,6	83,6	89,6	71,3
april	112,7	96,0	138,4	86,7	53,3	333,7	109,4	95,5	96,7	86,2
mei	144,5	130,7	119,2	150,6	59,7	187,2	137,8	114,2	114,1	116,7
juni	106,7	112,3	160,7	-	32,6	107,7	94,7	149,1	149,4	116,7
juli	123,1	97,3	135,5	-	164,0	114,0	125,2	191,9	191,9	116,7
augustus	142,4	127,2	129,8	356,0	75,2	96,3	138,9	165,3	266,1	74,8
september	137,6	212,5	112,5	188,4	34,3	118,6	97,3	90,2	102,3	62,8
oktober	134,0	78,6	105,3	184,1	87,4	110,4	87,1	80,8	79,3	57,7
november	160,9	164,2	150,7	194,6	146,3	119,9	95,2	87,7	79,9	58,2
december	161,1	86,0	124,7	148,7	189,4	234,0	95,5	97,3	103,4	65,9
1981										
januari	152,3	-	140,0	140,0	228,7	200,5	99,1	95,9	105,0	69,1
februari	157,2	-	153,2	150,0	192,3	347,2	110,5	99,5	114,8	65,2
maart	167,0	-	163,1	158,7	162,8	606,6	123,7	118,2	130,3	74,3
april	150,1	159,3	96,7	126,0	100,3	450,7	136,1	132,4	138,6	74,2

Periode	Peren	Confe- rence	Doyenné du Comice	Aard- beien	Kersen	Tuinbouw- produkten (niet eet- bare)	Snij- bloemen	Andere	Totaal tuinbouw- produkten	Globale in- dex van land- en tuinbouw- produkten
1978	113,1	115,3	114,6	92,1	152,2	122,1	123,4	121,9	119,1	107,7
1979	107,7	105,7	103,6	122,4	152,0	120,5	120,7	120,5	116,4	109,2
1980	114,1	112,2	108,4	94,8	126,0	123,6	123,7	123,6	121,9	112,1
1980										
januari	105,0	104,4	104,2	-	-	139,2	196,9	129,5	117,5	116,7
februari	108,7	108,8	108,0	-	-	133,6	170,6	127,5	96,8	110,8
maart	134,5	134,6	131,4	-	-	127,7	147,5	124,4	100,3	110,3
april	140,2	140,3	91,5	373,9	-	129,7	132,9	129,1	116,0	111,0
mei	148,4	148,4	-	199,3	-	133,9	128,4	134,8	140,9	113,5
juni	169,5	169,5	-	86,4	183,6	127,3	89,3	133,7	109,2	111,0
juli	126,3	126,3	-	92,9	126,6	125,7	72,3	134,7	124,1	110,9
augustus	135,3	126,3	-	114,6	111,6	115,2	70,9	122,6	135,6	109,9
september	81,7	53,2	80,5	194,4	-	116,6	93,6	120,5	125,5	110,2
oktober	102,6	61,3	94,8	269,6	-	124,1	150,2	119,8	123,2	110,3 (*)
november	118,3	83,9	121,0	175,9	-	115,3	135,6	111,9	138,5	116,8 (*)
december	106,6	96,7	105,8	-	-	136,3	206,5	124,6	142,9	119,5 (*)
1981										
januari	99,1	92,0	113,2	-	-	131,6	172,2	124,9	137,9	118,2 (*)
februari	97,5	91,5	137,1	-	-	131,5 (*)	172,2	124,0(*)	142,8(*)	118,5 (*)
maart	107,6	106,1	206,1	-	-	122,4 (*)	121,9	122,5(*)	148,9(*)	121,4 (*)
avril	113,3	113,3	206,1	316,0	-	124,8 (*)	137,5	122,7(*)	141,8(*)	120,8 (*)

(1) Bron : Ministerie van Landbouw - L.E.I.

INDEX VAN DE AANKOOPPRIJZEN VAN DE PRODUKTIEMIDDELEN IN LAND- EN TUINBOUW
Basis 1974 - 1976 = 100 (1)

Periode	Intermediaire consumptie	Zaaien- en pootgoed	Fok- en gebruiksv-ee	Energie	Bestrijdingsmiddelen	Meststoffen	Veevoeders	Kleinmaterieel	Onderhoud gebouwen
1978	108,3	100,7	114,5	113,7	92,0	107,2	103,4	117,9	132,3
1979	114,5	99,8	118,9	142,2	92,0	112,5	108,1	120,8	143,3
1980	123,5(*)	106,5	120,2	186,2	100,2	125,4(*)	113,9	123,8	156,0
1980									
januari	120,0	99,1	125,6	176,0	92,0	120,1	111,8	122,2	149,3
februari	121,5	103,6	124,3	182,3	92,0	123,4	112,5	122,6	150,4
maart	122,6	103,6	125,9	186,2	100,2	126,3	113,1	122,6	150,7
april	123,2	103,6	124,8	191,4	100,2	126,9	113,4	122,6	154,1
mei	123,2	103,6	119,6	190,7	100,2	126,0	113,5	122,6	155,4
juni	123,1	103,6	119,2	188,7	100,2	123,3	113,7	122,6	155,3
juli	123,3	103,6	117,9	186,0	100,2	125,1	113,8	122,6	158,9
augustus	122,4	103,6	112,9	178,2	100,2	126,1	112,9	122,6	158,2
september	123,1	107,3	116,5	177,4	100,2	127,7	113,4	122,6	158,2
oktober	124,2	107,3	118,0	183,4	100,2	128,8	114,4	125,0	160,3
november	126,7	107,3	117,0	194,0	100,2(*)	132,2	116,8	125,0	160,4
december	127,7	107,3	117,1	194,2	100,2(*)	134,3	117,9	125,0	160,8
1981									
januari	129,1	107,3	118,0	198,1	100,2	135,2	119,4	125,0	163,7
februari	130,8	109,2	120,4	207,1	100,2	136,5	120,5	129,1	164,7
maart	131,5(*)	109,2	119,7	211,4	100,2	138,9	120,8	129,1	167,6
april	132,2(*)	109,2	118,2	208,8	100,2	138,0	122,2	129,1	170,4
mei	132,5(*)	109,2	120,1	205,1	100,2	138,0	123,0	129,1	170,4

Periode	Onderhoud materieel	Overige goederen en diensten	Investerings- ringen	Materieel	Konstrukties	Lonen	Pachten	Intresten	Totaal
1978	132,9	133,8	121,9	119,7	127,4	143,7	108,8	101,3	110,4
1979	140,3	141,2	130,4	127,1	138,5	155,4	113,4	101,8	116,8
1980	151,3	149,3	141,2	137,3	151,0	167,7(*)	113,4(*)	108,5	125,6
1980									
januari	144,0	145,0	132,8	128,1	144,6	162,2(*)	113,4(*)	108,5	121,8(*)
februari	148,7	145,9	139,5	136,9	146,1	163,6(*)	113,4(*)	108,5	123,6(*)
maart	148,9	146,3	139,7	136,9	146,6	165,1(*)	113,4(*)	108,5	124,6(*)
april	148,9	146,8	140,6	136,9	149,8	166,6(*)	113,4(*)	108,5	125,2(*)
mei	151,2	147,3	140,8	136,9	150,7	166,6(*)	113,4(*)	108,5	125,3(*)
juni	152,3	148,0	141,1	137,3	150,6	166,6(*)	113,4(*)	108,5	125,2(*)
juli	152,6	150,4	141,9	137,3	153,7	166,7(*)	113,4(*)	108,5	125,5(*)
augustus	152,7	151,2	141,7	137,3	152,7	168,1(*)	113,4(*)	108,5	124,8(*)
september	153,2	151,9	141,7	137,3	152,7	169,6(*)	113,4(*)	108,5	125,4(*)
oktober	153,9	152,3	142,4	137,6	154,5	170,9(*)	113,4(*)	108,5	126,5(*)
november	154,3	153,0	142,4	137,6	154,6	172,3(*)	113,4(*)	108,5	128,6(*)
december	154,8	153,5	142,6	137,6	155,1	174,2(*)	113,4(*)	108,5	129,5(*)
1981									
januari	155,4	154,4	143,3	137,6	157,7	174,2(*)	113,4(*)	108,5(*)	130,6(*)
februari	158,8	154,8	147,8	143,3	159,0	175,6(*)	113,4(*)	108,5(*)	132,5(*)
maart	159,3	155,8	148,4	142,9	162,3	177,0(*)	113,4(*)	108,5(*)	133,1(*)
april	159,4	156,5	149,4	143,3	164,7	178,4(*)	113,4(*)	108,5(*)	133,8(*)
mei	159,5	156,3	149,4	143,3	164,7	179,9(*)	113,4(*)	108,5(*)	134,2(*)

Bron : Ministerie van Landbouw - L.E.I.

X.- TARWE GEMALEN IN DE NIJVERHEIDSMALDERIJEN (tonnen) (1)

Perioden	Ontvangst van tarwe			Gemalen en andere uitgegane hoeveelheden			Meelprodukten	
	Inlandse	Ingevoerde	Totaal	Inlandse	Ingevoerde	Totaal	Voorraad	Voortgebracht meel
1970	342 610	712 883	1 055 493	328 694	721 979	1 050 673	134 158	709 613
1971	403 455	604 242	1 007 697	414 812	581 427	996 239	145 624	683 663
1972	387 876	589 413	977 289	382 307	607 307	989 000	133 014	667 165
1973	432 923	689 727	1 122 650	440 356	684 209	1 124 565	131 101	761 084
1974	411 071	668 748	1 079 819	393 382	676 103	1 069 485	141 437	743 378
1975	422 770	583 817	956 587	422 615	533 081	955 696	141 329	681 738
1976	566 581	426 407	992 988	561 782	449 615	1 010 397	122 919	733 815
1977	549 247	524 941	1 074 188	556 022	512 569	1 068 591	128 515	760 375
1978	513 251	530 512	1 043 763	496 089	552 915	1 049 004	123 277	737 491
1979	606 238	484 244	1 090 482	617 164	477 056	1 094 220	119 541	763 447
1980	636 787	558 373	1 194 760	644 930	566 283	1 211 213	103 488	840 415
1980								
van 23 december tot 6 januari	13 143	6 764	19 907	14 871	9 195	24 066	115 383	16 198
van 6 tot 20 januari	34 726	11 856	46 582	31 165	19 244	50 409	111 555	36 219
van 20 januari tot 3 februari	31 448	20 493	51 941	30 987	18 401	49 388	114 107	34 013
van 3 tot 17 februari	32 643	20 397	53 040	29 253	17 772	47 025	120 122	33 637
van 17 februari tot 2 maart	27 962	24 037	51 999	25 583	19 957	45 540	126 581	31 755
van 2 tot 16 maart	26 359	15 388	41 747	24 232	19 957	44 189	124 140	31 275
van 16 tot 30 maart	30 450	12 358	42 808	24 986	18 197	43 183	123 766	30 078
van 30 maart tot 13 april	25 184	25 353	50 537	23 428	17 210	40 638	133 665	28 566
van 13 tot 27 april	29 765	12 176	41 941	29 958	20 600	50 558	125 048	34 452
van 27 april tot 11 mei	22 689	14 251	36 940	21 358	17 210	38 568	123 420	26 194
van 11 tot 25 mei	20 317	22 953	43 270	22 235	17 407	39 642	127 047	27 554
van 25 mei tot 8 juni	26 504	11 335	37 839	25 125	19 356	44 481	120 406	30 395
van 8 tot 22 juni	25 075	30 318	55 393	25 471	21 765	47 236	128 563	32 969
van 22 juni tot 6 juli	16 104	18 399	34 503	21 185	22 637	43 822	119 243	29 648
van 6 tot 20 juli	10 369	32 082	42 451	13 227	20 659	33 886	127 809	23 911
van 20 juli tot 3 augustus	8 919	11 421	20 340	10 367	12 528	22 895	125 253	13 701
van 3 tot 17 augustus	4 176	11 099	15 275	20 908	21 404	42 312	98 217	29 790
van 17 tot 31 augustus	25 587	24 842	50 429	24 027	28 469	52 496	96 149	36 825
van 31 augustus tot 14 september	30 689	30 849	61 538	27 603	25 742	53 345	104 342	37 045
van 14 tot 28 september	28 993	27 159	56 152	27 069	26 408	53 477	107 017	37 025
van 28 september tot 12 oktober	23 775	31 422	55 197	27 740	24 745	52 485	109 729	36 875
van 12 tot 26 oktober	29 833	27 316	57 149	25 279	28 808	54 087	112 791	38 195
van 26 oktober tot 9 november	24 847	23 593	48 440	24 139	26 528	50 667	110 564	34 897
van 9 tot 23 november	23 740	31 545	55 285	24 073	23 799	47 872	117 978	32 944
van 23 november tot 7 december	25 989	18 394	44 383	30 249	25 993	56 242	106 118	39 538
van 7 tot december	27 002	23 224	50 226	26 531	29 947	56 478	99 867	39 134
van 21 december tot 4 januari	10 499	19 349	29 848	13 881	12 345	26 226	103 488	17 502
1981								
van 4 tot 18 januari	24 229	34 785	59 014	31 870	27 464	59 334	103 169	41 529
van 18 januari tot 1 februari	30 410	29 890	60 300	29 547	29 008	58 555	104 914	40 717
van 1 tot 15 februari	30 432	32 326	62 758	28 693	27 826	56 519	111 153	40 074
van 15 februari tot 1 maart	26 382	41 177	67 559	27 948	28 597	56 545	122 168	38 762
van 1 tot 15 maart	24 426	25 027	49 453	27 337	28 660	55 997	115 624	39 053
van 15 tot 29 maart	21 454	14 202	35 656	22 360	32 598	54 958	96 321	39 328
van 29 maart tot 12 april	17 201	34 791	51 992	22 096	34 615	56 711	91 601	39 176
van 12 tot 26 april	22 466	40 073	62 539	18 662	31 577	50 239	103 901	35 159

(1) Ingevolge een koninklijk besluit van 10 maart 1969, verschenen in het Belgisch Staatsblad van 27 maart 1969, werd een veertiendaagse statistiek voorgeschreven en de bedrijvigheid en de voorraden van de erkende nijverheidsmaalderijen.

XI. OMVANG VAN DE VARKENSTAPEL

Data	Aard van de enquête	Aantal aangevers	Biggen met een levend gewicht van minder dan 20 kg	Varkens met een levend gewicht van 20 kg tot minder dan 50 kg	Varkens met een levend gewicht van 50 kg en meer					Totaal
					Mestvarkens (afgedankte beren en afgedankte zeugen inbegrepen)	Fokvarkens			Totaal	
						waaronder :				
						Beren	Gedekte zeugen	Nog niet gedekte zeugen		
1973										
1 april	steekproef	66 000	1 418 200	1 114 500	1 475 000	644 700	28 600	386 600	229 500	4 652 400
15 mei	telling	67 132	1 366 714	1 215 623	1 421 161	626 391	27 632	391 539	207 220	4 629 889
1 august.	steekproef	69 000	1 410 500	1 321 700	1 531 200	669 400	32 600	402 600	234 200	4 932 800
1 dec.	telling	68 479	1 260 425	1 284 611	1 533 802	641 402	28 530	402 308	210 564	4 720 240
1974										
1 april	steekproef	63 000	1 610 000	1 272 000	1 709 000	694 000	32 000	425 000	237 000	5 285 000
15 mei	telling	66 000	1 498 696	1 303 323	1 550 928	673 401	30 194	418 325	224 882	5 026 348
1 august.	steekproef	68 000	1 620 000	1 593 000	1 849 000	728 000	33 000	436 000	259 000	5 790 000
1 dec.	telling	64 306	1 220 208	1 279 981	1 542 000	624 104	28 365	386 938	208 801	4 666 293
1975										
1 april	steekproef	57 500	1 393 000	1 265 000	1 505 000	640 000	29 000	384 000	227 000	4 803 000
15 mei	telling	57 904	1 375 447	1 207 190	1 435 959	618 946	27 998	380 497	210 451	4 637 542
1 august.	steekproef	58 200	1 336 300	1 302 100	1 491 100	648 500	32 800	398 500	217 200	4 778 000
1 dec.	telling	58 883	1 259 350	1 253 641	1 537 701	627 834	28 374	388 984	210 476	4 678 527
1976										
1 april	steekproef	54 000	1 438 800	1 275 800	1 605 700	658 700	30 000	393 400	235 300	4 979 000
15 mei	telling	54 589	1 430 716	1 270 733	1 534 015	646 695	29 465	401 533	215 697	4 882 159
1 august.	steekproef	55 918	1 450 200	1 400 300	1 697 100	691 400	29 800	407 500	254 100	5 239 000
1 dec.	telling	55 145	1 266 492	1 301 875	1 605 831	639 089	29 006	397 035	213 048	4 813 287
1977										
1 april	steekproef	51 500	1 528 200	1 264 100	1 517 000	677 700	31 400	405 400	240 900	4 987 000
15 mei	telling	51 742	1 376 788	1 324 249	1 528 676	656 252	30 555	407 848	217 849	4 885 965
1 august.	steekproef	51 924	1 405 800	1 289 100	1 700 200	675 600	30 900	414 100	230 600	5 070 700
1 dec.	telling	51 998	1 311 721	1 344 068	1 622 638	656 137	29 183	409 426	217 528	4 934 564
1978										
1 april	steekproef	49 724	1 476 000	1 318 600	1 648 900	675 800	30 700	413 200	231 900	5 119 300
15 mei	telling	48 524	1 450 722	1 340 643	1 612 503	672 278	30 486	416 227	225 565	5 076 146
1 august.	steekproef	47 700	1 491 700	1 318 000	1 780 500	687 300	32 500	415 600	239 200	5 277 500
1 dec.	telling	48 280	1 348 164	1 329 299	1 649 056	665 142	29 718	417 159	218 265	4 991 661
1979										
1 april	steekproef	43 600	1 503 000	1 216 000	1 665 800	675 200	29 600	410 300	235 800	5 060 000
15 mei	telling	44 253	1 428 991	1 388 716	1 630 771	676 782	30 886	418 331	227 565	5 125 260
1 august.	steekproef	44 000	1 460 400	1 316 400	1 827 050	695 650	31 400	416 950	247 300	5 299 500
1 dec.	telling	43 887	1 353 374	1 347 335	1 631 180	655 323	29 024	415 474	210 825	4 987 212
1980										
1 april	steekproef	.	1 537 500	1 185 100	1 750 900	668 600	30 500	414 100	224 000	5 142 100
15 mei	telling	41 778	1 456 317	1 368 242	1 673 913	674 064	30 396	419 224	224 444	5 172 536
1 august.	steekproef	.	1 467 700	1 262 000	1 831 900	675 000	29 700	409 900	235 400	5 236 600
1 dec.	telling	41 136	1 336 246	1 336 582	1 680 840	657 434	28 630	415 268	213 536	5 011 102
1981										
1 april	steekproef	.	1 491 400	1 261 600	1 557 800	662 300	29 100	417 000	216 200	4 973 100

JAARLIJKSE STATISTIEKEN

LANDBOUW- EN TUINBOUWTELLING OP 15 MEI 1980

De personen, die onderworpen zijn aan de landbouw- en tuinbouwteiling op 15 mei 1980 zijn de volgende :

- 1° alle natuurlijke en rechtspersonen, wier bedrijf zijn zetel heeft in België en die op 15 mei in welke hoedanigheid ook : plantaardige of dierlijke produkten voortbrengen voor de verkoop, inbegrepen degenen die onder contract produceren, te weten : voor de plantaardige produkten, de gebruikers van de grond; voor de dierlijke produkten, de houders van de dieren;
- 2° alle strafinrichtingen, kostscholen, rusthuizen, tehuisen voor ouden van dagen of andere gelijkaardige instellingen, de godsdienstige of andere gemeenschappen, de proef- en onderzoekstations, de aanplantingsdiensten van openbare inrichtingen, die voor de behoeften van deze laatste voortbrengen, en de bedrijven die van een onderwijsinrichting afhangen, indien zij tenminste één are uitbaten of dieren houden en ondanks zij al dan niet voortbrengen voor de verkoop;
- 3° alle natuurlijke of rechtspersonen, die landbouw- of tuinbouwwerken uitvoeren voor rekening van landbouwers, veefokkers of tuinbouwers of landbouw- of tuinbouwmachines, -werktuigen of -installaties ter beschikking stellen van landbouwers, veefokkers of tuinbouwers;
- 4° alle coöperatieve verenigingen voor gemeenschappelijk gebruik van landbouw- en tuinbouwmachines, voor zover zij hun zetel in België hebben.

De resultaten van deze telling per gemeente, per administratief arrondissement en per deel van de landbouwstreek in de provincie kunnen geraadpleegd worden op het Nationaal Instituut voor de Statistiek.

VERDELING PER GEWEST, PER PROVINCIE EN PER LANDBOUWSTREEK VAN HET TOTAAL AANTAL BEDRIJVEN EN VAN DE BEDRIJVEN DIE HOUDER ZIJN VAN RUNDEREN EN VARKENS

Gewesten, provincies en landbouwstreken	Totaal aantal getelde bedrijven	Aantal bedrijven met runderen	Aantal bedrijven met melkkoeien	Aantal bedrijven met varkens	Aantal bedrijven met fokzeugen
<i>GEWESTEN</i>					
Vlaams gewest	75 898	48 514	32 439	31 744	22 466
WaaIs gewest	37 843	30 881	22 985	10 025	5 738
Brussels gewest	142	20	13	9	3
<i>PROVINCIES</i>					
Antwerpen	12 089	7 453	5 098	2 861	1 580
Brabant	16 581	8 225	4 925	5 142	2 980
Henegouwen	10 937	9 013	7 279	2 965	1 597
Luik	10 727	8 723	6 831	2 554	1 688
Limburg	9 795	5 720	3 349	4 023	3 079
Luxemburg	7 411	6 345	4 176	1 977	1 034
Namen	6 214	4 906	3 349	1 453	663
Oost-Vlaanderen	20 031	14 244	9 937	8 325	6 216
West-Vlaanderen	20 098	14 786	10 493	12 478	9 370
<i>LANDBOUWSTREKEN</i>					
Duinen en Polders	4 165	3 060	2 081	2 474	2 176
Zandstreek	25 475	16 373	11 411	10 872	8 064
Kempen	12 659	8 863	5 935	4 022	2 283
Zandleemstreek	30 473	18 882	12 457	12 231	8 014
Leemstreek	17 358	12 306	8 784	7 118	5 238
Weidestreek (Luik)	5 026	4 283	3 574	1 039	483
Henegouwse Kempen	90	72	62	14	7
Condroz	5 007	3 909	2 766	1 129	618
Hoge Ardennen	2 893	2 542	2 165	203	53
Weidestreek (Venen)	775	691	571	139	45
Famenne	2 583	2 150	1 540	456	180
Ardennen	5 924	5 058	3 330	1 705	944
Jurastreek	1 455	1 226	761	376	102
<i>Het Rijk</i>	<i>113 883</i>	<i>79 415</i>	<i>55 437</i>	<i>41 778</i>	<i>28 207</i>

HET R I J K

AANDUIDING	EEN- HEDEN	Het Rijk
TOTAAL AANTAL BEDRIJVEN	BEDR.	113883
TOTALE OPPERVLAKTE CULTUURGROND	HA-A	1418120 69
BURGEPLIJKE STAAT VAN DE BEDRIJFSLEIDER		

- ONGEHUWD	BEDR.	13908
	HA-A	149945 93
- GEHUWD	BEDR.	94093
	HA-A	1221203 69
- WEDUWNAAR - WEDUWE	BEDR.	5225
	HA-A	40291 02
- UIT DE ECHT GESCEIDEN	BEDR.	487
	HA-A	4328 24
- GESCEIDEN VAN TAFEL EN BED	BEDR.	170
	HA-A	2351 81
OPVOLGING VAN DE BEDRIJFSLEIDER VAN 50 JR EN OUDER		

BEDRIJVEN MET VERMOEDELIJKE OPVOLGER VAN 14 JAAR EN OUDER ?	JA	BEDR. 8709
	HA-A	200721 01
	NEEN	BEDR. 39365
	HA-A	265774 27
	WEET HET NOG NIET	BEDR. 14386
	HA-A	177833 32
WEIDEN EN GRASLAND		

TIJDELIJKE WEIDEN OM AF TE MAAIEN :		
- VAN ITALIAANS RAY-GRASS EN VAN WESTERWOLD	HA-A	28357 08
- ANDERE	HA-A	7714 53
- TOTAAL	BEDR.	17737
ANDERE WEIDEN EN GRASLAND :		
- UITSLUITEND OF HOOFDZAKELIJK VOOR HET AFMAAIEN	HA-A	170146 51
- UITSLUITEND OF HOOFDZAKELIJK VOOR HET AFGRAZEN	HA-A	496233 50
- TOTAAL	BEDR.	94732
TOTAAL WEIDEN EN GRASLAND	HA-A	702451 62
DROOG GEOOGSTE PEULVRUCHTEN (ZAADTEELT INBEGREPEN)		

DROOG GEOOGSTE BONEN	HA-A	717 19
DROOG GEOOGSTE ERWTEN	HA-A	700 69
ANDERE	HA-A	318 76
TOTAAL DER DROOG GEOOGSTE PEULVRUCHTEN	BEDR.	959
	HA-A	1736 64
GRANEN (VOOR DE KORREL) (ZAADTEELT INBEGREPEN)		

TARWE		
- WINTERTARWE	BEDR.	35308
	HA-A	168980 00
- ZOMERTARWE	BEDR.	6507
	HA-A	10180 03
- TOTAAL TARWE	BEDR.	38346
	HA-A	179160 03
ANDERE GRANEN DAN TARWE		
- WINTERROGGE	BEDR.	9578
	HA-A	10175 28
- SPELT	BEDR.	4238
	HA-A	8374 08
- WINTERGERST	BEDR.	41811
	HA-A	129800 94
- ZOMERGERST	BEDR.	13525
	HA-A	22931 10
- HAVER	BEDR.	21864
	HA-A	28283 60
- KORRELMAIS	HA-A	6219 81
- ANDERE GRANEN EN MENGSELS VAN GRAANGEWASSEN	HA-A	5744 88
- TOTAAL GRANEN UITGEZONDERD TARWE	BEDR.	57876
	HA-A	211529 69
TOTAAL DER GRANEN	BEDR.	62224
	HA-A	390689 72

HET R I J K

AANDUIDING	EEN- HEDEN	Het Rijk
NIJVERHEIDSGEWASSEN		

SUIKERBIETEN (ZAADTEELT UITGEZONDERD)	BEDR.	22182
	HA-A	117164 83
VLAS	BEDR.	2044
	HA-A	7256 55
KOFFIECICHOREI (ZAADTEELT UITGEZONDERD)	BEDR.	689
	HA-A	814 70
OLIEHOUDENDE GEWASSEN		
- WINTERKOOZAAZ	HA-A	288 43
- ZOMERKOOZAAZ	HA-A	38 32
- TOTAAL WINTER- EN ZOMERKOOZAAZ	BEDR.	55
	HA-A	326 75
- ANDERE	HA-A	41 38
- TOTAAL OLIEHOUDENDE GEWASSEN	BEDR.	66
	HA-A	368 13
TABAK	BEDR.	527
	HA-A	435 61
HOP	BEDR.	219
	HA-A	795 16
GENEESKRACHTIGE EN AROMATISCHE PLANTEN EN KRUIDEN	HA-A	137 01
TOTAAL DER NIJVERHEIDSGEWASSEN	BEDR.	23491
	HA-A	126971 99

POOTGOED EN LANDBOUWZADEN VOOR DE VERKOOP		
(DE ZAAIGRANEN NIET INBEGREPEN)		
POOTAARDAPPELEN	HA-A	325 99
GRASZAAD	HA-A	838 58
ZAAD VAN SUIKERBIETEN	HA-A	213 34
ANDERE ZADEN	HA-A	17 84
TOTAAL POOTGOED EN LANDBOUWZADEN	BEDR.	406
	HA-A	1395 75

VOEDERGEWASSEN		

WORTEL- EN KNOLGEWASSEN (IN HOOFDTEELT)		
- VOEDERBIETEN EN HALFSUIKERBIETEN	HA-A	17275 87
- ALLE ANDERE WORTEL- EN KNOLGEWASSEN	HA-A	307 62
- TOTAAL DER WORTEL- EN KNOLGEWASSEN	BEDR.	36034
	HA-A	17583 49
GROENVOEDERGEWASSEN (ZAADTEELT UITGEZONDERD)		
- KLAVERS	HA-A	1903 97
- LUZERNE	HA-A	2969 17
- MELK- OF DEEGRIJPE MAIS	BEDR.	34979
	HA-A	89911 46
- ANDERE GROENVOEDERGEWASSEN EN MENGSELS	HA-A	3605 29
- TOTAAL DER GROENVOEDERGEWASSEN	BEDR.	37204
	HA-A	98389 89
TOTAAL WEIDEN, GRASLAND EN GROENVOEDERGEWASSEN	BEDR.	96494
	HA-A	800841 51

AARDAPPELEN (TEELT VAN POOTGOED UITGEZONDERD)		

VROEGE AARDAPPELEN (GEROOID VOOR 1 AUGUSTUS)	BEDR.	5763
	HA-A	3121 36
HALFVROEGE, HALFLATE EN LATE AARDAPPELEN		
- HALFVROEGE AARDAPPELEN	HA-A	19028 39
- HALFLATE EN LATE AARDAPPELEN	HA-A	15981 99
- TOTAAL	BEDR.	45002
	HA-A	35010 38
TOTAAL AARDAPPELEN	BEDR.	46983
	HA-A	38131 74
HIERBOVEN NOG NIET GENOEMDE LANDBOUWTEELTEN	HA-A	128 88

HET R I J K

AANDUIDING	EEN- HEDEN	<i>Het Rijk</i>
TEELT IN OPEN LUCHT VAN BLOEMEN, BLOEMBOLLEN, SNIJBLOEMEN EN SIERPLANTEN VOOR DE VERKOOP		

SNIJBLOEMEN	HA-A	74 38
POTCHRYSAANTEN	HA-A	92 89
WINTERHARDE SIERPLANTEN EN PERKPLANTEN	HA-A	77 11
BEGONIA'S	HA-A	194 27
AZALEA'S	HA-A	179 76
TULPEN (VOOR DE BOLLEN)	HA-A	11 52
ANDERE BLOEMBOLLEN EN -KNOLLEN	HA-A	35 80
ANDERE SIERPLANTEN VOOR BLOEM OF BLAD	HA-A	100 35
TOTAAL BLOEMEN, BLOEMBOLLEN, SNIJBLOEMEN EN SIERPLANTEN	BEDR. HA-A	2219 766 08
FRUITAANPLANTINGEN EN -TEELTEN IN OPEN LUCHT VOOR DE VERKOOP		

BOOMGAARDEN MET OF ZONDER TUSSENPLANTINGEN		
- HOOGSTAMMIGE	BEDR. HA-A	1918 2215 80
- LAAGSTAMMIGE	BEDR. HA-A	3218 9014 29
- TOTAAL BOOMGAARDEN	BEDR. HA-A	4513 11230 09
ANDERE FRUITTEELTEN		
- AARDBEIJEN	BEDR. HA-A	3003 541 99
- FRAMBOZEN	HA-A	23 19
- KRUISBESSEN	HA-A	9 80
- RODE BESSEN	HA-A	67 39
- ZWARTE BESSEN	HA-A	14 32
- MOERBEIJEN	HA-A	4 50
TOTAAL DER FRUITAANPLANTINGEN EN -TEELTEN	HA-A	11891 28
TOTAAL DER FRUITAANPLANTINGEN EN -TEELTEN ZONDER DE AARDBEIJEN	BEDR. HA-A	7028 11868 08
TEELT IN OPEN LUCHT VAN BOMEN EN HEESTERS VOOR DE VERKOOP	BEDR. HA-A	1034 2412 14

GROENTETEELT IN OPEN LUCHT VOOR DE VERKOOP IN VPUCHTWISSELING MET AKKERBOUWGEWASSEN		

GROEN GEOOGSTE ERWTEN (INMAAKNIJVERHEID)	HA-A	5370 10
GROEN GEOOGSTE ERWTEN (VERS VERBRUIK)	HA-A	70 91
GROEN GEOOGSTE STAMSLABONEN (INMAAKNIJVERHEID)	HA-A	819 82
GROEN GEOOGSTE STAMSLABONEN (VERS VERBRUIK)	HA-A	71 57
STOK- OF STAAKBONEN	HA-A	45 67
ANDERE GROEN GEOOGSTE BONEN	HA-A	212 58
TUINWORTELEN (INMAAKNIJVERHEID)	HA-A	1019 90
TUINWORTELEN (VERS VERBRUIK)	HA-A	213 84
WITTE SELDER (INMAAKNIJVERHEID)	HA-A	91 48
WITTE SELDER (VERS VERBRUIK)	HA-A	11 35
SPINAZIE (INMAAKNIJVERHEID)	HA-A	202 17
SPINAZIE (VERS VERBRUIK)	HA-A	50 23
KERVEL (INMAAKNIJVERHEID)	HA-A	18 29
KERVEL (VERS VERBRUIK)	HA-A	2 56
WITTE OPLEGAJUUNTJES	HA-A	10 68
ANDERE AJUIN	HA-A	251 84
WITLOOF (WORTELEN)		
- MET FORCERIE OP HET BEDRIJF	BEDR. HA-A	3248 2918 56
- ZONDER FORCERIE OP HET BEDRIJF	BEDR. HA-A	485 400 29
TOMATEN	BEDR. HA-A	147 26 77
BLOEMKOLEN	HA-A	507 49
ASPERGES	HA-A	59 93

HET R I J K

AANDUIDING	EEN- HEDEN	<i>Het Rijk</i>
GROENTETEELT IN OPEN LUCHT VOOR DE VERKOOP IN VRUCHTWISSELING MET AKKERBOUWGEWASSEN (VERVOLG)		

KROPSLA	HA-A	185 93
VELDSL	HA-A	6 06
RODE KOLEN	HA-A	156 18
WITTE KOLEN	HA-A	99 60
SAVDOIKOLEN	HA-A	90 75
PREI	HA-A	377 79
SJALOTTEN	HA-A	15 83
GROENE SELDER	HA-A	87 82
SCHORSENEER	BEDR.	1523
	HA-A	1953 73
KRULANDIJVIE EN BREEDBLADIGE ANDIJVIE	HA-A	10 61
RADIJZEN	HA-A	2 75
RABARBER	HA-A	15 61
AUGURKEN	HA-A	272 75
ANDERE GROENTEN (EXCLUSIEF AARDBEIEN)	HA-A	922 92
TOTAAL DER GROENTETEELTEN IN OPEN LUCHT VOOR DE VERKOOP IN VRUCHTWISSELING MET AKKERBOUWGEWASSEN	BEDR.	10157
	HA-A	16574 37
TOTAAL DER GROENTETEELTEN IN OPEN LUCHT VOOR DE VERKOOP IN VRUCHTWISSELING MET AKKERBOUWGEWASSEN BESTEMD VOOR DE INMAAKNIJVERHEID	BEDR.	2305
	HA-A	7521 77
FORCERIE VAN WITLOOF (OPPERVLAKTE VAN DE LAGEN)	M2	1019543
INTENSIEVE GROENTETEELT IN OPEN LUCHT VOOR DE VERKOOP IN VRUCHTWISSELING MET ANDEPE GROENTEN		

GROEN GEOOGSTE ERWTEN (INMAAKNIJVERHEID)	HA-A-CA	81 66 25
GROEN GEOOGSTE EPWTEN (VERS VERBRUIK)	HA-A-CA	35 85 90
GROEN GEOOGSTE STAMSLABONEN (INMAAKNIJVERHEID)	HA-A-CA	18 72 80
GROEN GEOOGSTE STAMSLABONEN (VERS VERBRUIK)	HA-A-CA	10 99 90
STOK- OF STAAKBONEN	HA-A-CA	8 90 06
ANDEPE GROEN GEOOGSTE BONEN	HA-A-CA	4 68 00
TUINWORTELEN (INMAAKNIJVERHEID)	HA-A-CA	33 87 10
TUINWORTELEN (VERS VERBRUIK)	HA-A-CA	64 57 22
WITTE SELDER (INMAAKNIJVERHEID)	HA-A-CA	2 63 50
WITTE SELDER (VERS VERBRUIK)	HA-A-CA	15 01 35
SPINAZIE (INMAAKNIJVERHEID)	HA-A-CA	36 90 00
SPINAZIE (VERS VERBRUIK)	HA-A-CA	24 26 97
KERVEL (INMAAKNIJVERHEID)	HA-A-CA	5 06 95
KERVEL (VERS VERBRUIK)	HA-A-CA	8 13 02
WITTE OPLEGAJUUNTJES	HA-A-CA	7 57 70
ANDERE AJUIN	HA-A-CA	38 05 26
WITLOOF (WORTELEN)		
- MET FORCERIE OP HET BEDRIJF	BEDR.	134
	HA-A-CA	47 98 29
- ZONDER FORCERIE OP HET BEDRIJF	BEDR.	96
	HA-A-CA	11 85 90
TOMATEN	BEDR.	190
	HA-A-CA	20 87 00
BLOEMKOLEN	HA-A-CA	284 45 75
ASPERGES	HA-A-CA	40 04 85
KROPSLA	HA-A-CA	135 70 85
VELDSL	HA-A-CA	5 72 40
RODE KOLEN	HA-A-CA	20 02 29
WITTE KOLEN	HA-A-CA	17 25 25
SAVDOIKOLEN	HA-A-CA	26 44 90
PREI	HA-A-CA	175 42 22
SJALOTTEN	HA-A-CA	6 84 87
GROENE SELDER	HA-A-CA	24 25 85
SCHORSENEER	BEDR.	81
	HA-A-CA	25 77 60

HET R I J K

AANDUIDING	EEN- HEDEN	<i>Het Rijk</i>
INTENSIEVE GROENTETEELT IN OPEN LUCHT VOOR DE VERKOOP IN VRUCHTWISSELING MET ANDERE GROENTEN (VERVOLG)		

KPULANDIJVIE EN BREEDBLADIGE ANDIJVIE	HA-A-CA	28 34 75
RADIJZEN	HA-A-CA	14 94 45
RABARBER	HA-A-CA	11 39 05
AUGUPKEN	HA-A-CA	36 61 20
ANDERE GROENTEN (EXCLUSIEF AARDBEIEN)	HA-A-CA	120 40 76
TOTAAL DER INTENSIEVE GROENTETEELTEN IN OPEN LUCHT VOOR DE VERKOOP IN VRUCHTWISSELING MET ANDERE GROENTEN	BEDR. HA-A-CA HA-A	2284 1451 30 21 1451 36
TOTAAL DER INTENSIEVE GROENTETEELTEN IN OPEN LUCHT VOOR DE VERKOOP IN VRUCHTWISSELING MET ANDERE GROENTEN BESTEMD VOOR DE INMAAKNIJVERHEID	BEDP. HA-A-CA	153 178 86 60
INSTALLATIES ONDER GLAS OF PLASTIEK (GPONDOPPERVLAKTE)	BEDR. HA-A	7425 1774 57
TEELTEN VOOR DE VERKOOP ONDER SERRES EN RAMEN IN GLAS OF PLASTIEK		

ZAADTEELT		
- GROENTEZADEN	M2	16604
- ZADEN VAN BLOEMEN EN SIERPLANTEN	M2	44912
PLANTGOED- EN PLANTENTEELT		
- PLANTGOED VAN GROENTEN	M2	285879
- PERK- EN BALKONPLANTEN	M2	360572
GROENTETEELT		
- TOMATEN ONDER WARM GLAS	BEDR. M2	935 4516047
- TOMATEN ONDER KOUD GLAS	BEDR. M2	1227 2589588
- KOMKOMMERS	M2	395450
- AUGURKEN	M2	239708
- MELOENEN	M2	80469
- ANDERE	M2	1181453
TOTAAL ZAAD-, PLANTGOED-, PLANTEN- EN GROENTE- TEELT	BEDR. M2	3350 9710682
BLOEMENTEELT ONDER GLAS OF PLASTIEK		
- AZALEA'S	M2	1018356
- KNOLLEN EN BOLLEN	M2	246463
- POTPLANTEN	M2	1589190
- SNIJBLOEMEN		
. ROZEN	M2	654373
. ANJERS	M2	256479
. CHRYSANTEN	M2	329268
. ANDERE	M2	639033
. TOTAAL DER SNIJBLOEMEN	BEDR. M2	921 1879153
- OVERIGE BLOEMKWEKERIJGEWASSEN	M2	231994
BOOMKWEKERIJEN ONDER GLAS OF PLASTIEK	M2	61894
FRUITTEELT ONDER GLAS OF PLASTIEK		
- DRUIVEN		
. ROYAL	M2	1231044
. FRANKENTHAL	M2	12900
. COLMAN	M2	150669
. MUSCAT	M2	46589
. ANDERE	M2	95040
. TOTAAL DRUIVEN	BEDR. M2	1373 1536242
- PERZIKEN	M2	7610
- AARDBEIEN	BEDR. M2	577 1023253
TOTAAL DER TEELTEN VOOR DE VERKOOP ONDER SERRES EN RAMEN IN GLAS OF PLASTIEK	M2	17504837
TOTAAL ZAAD-, PLANTGOED-, PLANTEN-, GROENTE- EN AARDBEIENTEELT	BEDR. M2	3802 10733935

HET R I J K

AANDUIDING	EEN- HEDEN	Het Rijk
TEELT IN OPEN LUCHT VAN TUINBOUWZADEN, GROENTE- EN BLOEMENPLANTGOED VOOR DE VERKOOP		

AARDBEIPLANTEN	HA-A	91 27
ZAAD EN PLANTGOED VAN BLOEMEN EN SIER- EN PERKPL.	HA-A	30 31
ANDEPE ZADEN EN GROENTEPLANTGOED	HA-A	38 32
TOTAAL TUINBOUWZADEN, GROENTE- EN BLOEMEN- PLANTGOED	BEDR. HA-A	766 159 90
TUINBOUWTEELTEN IN OPEN LUCHT EN ONDER GLAS UIT- SLUITEND BESTEMD VOOR HET VERBRUIK IN HET GEZIN		

MOESTUINEN	M2	7559002
FRUITTEELT	M2	2251025
TOTAAL IN M2	M2	9810027
IN HA-A	HA-A	983 23
WIJHENAANPLANTINGEN	HA-A	108 87
BEWERKTE, TIJDELIJK TEELTVRIJ GELATEN GROND	HA-A	4519 17
OPPERVLAKTE CULTUURGPOND	HA-A	1418120 69
KAMPERNOELIETEELT (OPPERVLAKTE VAN DE LAGEN)		

IN SPECIAAL UITGERUSTE GEBOUWEN	M2	163850
IN GROTEN, GPOEVEN EN KELDERS	M2	5244
AANTAL BEDRIJVEN	BEDR.	123
ANDERE DELEN VAN HET BEDRIJF		

NIET GEBRUIKTE OPPERVLAKTE CULTUURGPOND	HA-A	2308 00
BEBOSTE OPPERVLAKTE	HA-A	9739 76
OVERIGE OPPERVLAKTE	HA-A	30035 48
OPPERVLAKTE KERSTBOMEN	HA-A	176 27
TOTALE OPPERVLAKTE VAN HET BEDRIJF	HA-A	1460390 20
RUNDEREN		

PUNDEREN JONGER DAN 1 JAAR		
- BESTEMD OM ALS KALVEREN GESLACHT TE WOPDEN	BEDR. DIEREN	2207 102164
- ANDERE MANNELIJKE	DIEPEN	262891
- ANDERE VROUWELIJKE	DIEREN	436788
PUNDEREN VAN 1 TOT JONGER DAN 2 JAAR		
- MANNELIJKE	DIEREN	207937
- VROUWELIJKE :		
. VOOR DE VLEESPRODUKTIE	DIEREN	106216
. 1 X GEKALFD VOOR DE VETMESTING - SCHOTTEN	DIEREN	24758
. ANDEPE	DIEREN	375530
PUNDEREN VAN 2 JAAR EN OUDER		
- MANNELIJKE	DIEREN	75359
- VAAPZEN :		
. VOOR DE VLEESPRODUKTIE	DIEREN	82153
. 1 X GEKALFD VOOR DE VETMESTING - SCHOTTEN	DIEREN	33065
. ANDERE	DIEREN	233441
- KOEIEN, AFGEDANKTE KOEIEN INBEGREPEN, SCHOTTEN NIET INBEGREPEN		
. VOOR DE MELKGIFTE	BEDR. DIEREN	55437 976032
. OM GEZOOGD TE WOPDEN	BEDR.	14143
. TOTAAL DER KOEIEN	DIEREN BEDR. DIEREN	137239 64927 1113271
TOTAAL DER RUNDEREN	BEDR. DIEREN	79415 3053593

HET R I J K

AANDUIDING	EEN- HEDEN	Het Rijk
RUNDEREN (VERVOLG)		

INDELING VAN DE KOEIEN VOLGENS RAS EN KRUISING		

- ERKENDE RASSEN		
. WIT-BLAUW VAN BELGIE	DIEREN	398011
. ROODBONT VAN BELGIE	DIEREN	235660
. ZWARTBONT VAN BELGIE	DIEREN	248794
. ROOD VAN WEST-VLAANDEREN	DIEREN	70875
. WIT-POOD VAN OOST-VLAANDEREN	DIEREN	109958
- TOEGELATEN RASSEN		
. CHAROLAIS	DIEREN	9376
. LIMOUSIN	DIEREN	2655
. HOLSTEIN	DIEREN	5321
. BLONDE D'AQUITAINE	DIEREN	668
. JERSEY	DIEREN	507
- ANDERE RASSEN	DIEREN	7529
- KRUISINGEN		
. VOOR HET VLEES	DIEREN	9918
. VOOR DE MELK	DIEREN	13799

PAARDEN		

LANDBOUWPAARDEN		
- JONGER DAN 3 JAAR	DIEREN	3769
- VAN 3 JAAR EN OUDER	DIEREN	17007
- TOTAAL DER LANDBOUWPAARDEN	BEDR.	15281
	DIEREN	20776
ANDERE PAARDEN		
- PAARDEN	DIEREN	11428
- PONEYS	DIEREN	4259
- TOTAAL DER ANDERE PAARDEN	BEDR.	5858
	DIEREN	15684

EZELS, MUILEZELS EN MULDIEREN		
	DIEREN	450

VARKENS		

BIGGEN MET EEN LEVEND GEWICHT VAN MINDER DAN 20 KG	DIEREN	1456317
VARKENS MET EEN LEVEND GEWICHT VAN 20 KG TOT MINDER DAN 50 KG	DIEREN	1368242
MESTVARKENS (AFGEDANKTE BEREN EN AFGEDANKTE ZEUGEN INBEGREPEN) MET EEN LEVEND GEWICHT VAN :		
- 50 KG TOT MINDEP DAN 80 KG	DIEREN	1089396
- 80 KG TOT MINDER DAN 110 KG	DIEREN	569187
- 110 KG EN MEER	DIEREN	15330
- TOTAAL DER MESTVARKENS	BEDR.	17280
	DIEREN	1673913
FOKVARKENS MET EEN LEVEND GEWICHT VAN 50 KG EN MEER		
- BEREN	DIEREN	30396
- ZEUGEN		
. VOOR DE EERSTE MAAL GEDEKTE ZEUGEN	DIEREN	96701
. OVERIGE GEDEKTE ZEUGEN	DIEREN	322523
. JONGE NOG NIET GEDEKTE ZEUGEN	DIEREN	80735
. OVERIGE NOG NIET GEDEKTE ZEUGEN	DIEREN	143709
. TOTAAL DER ZEUGEN	BEDR.	29207
	DIEREN	643668

TOTAAL DER VARKENS	BEDR.	41778
	DIEREN	5172536

AANTAL AANGEVERS MET EEN VARKENSHOUDERIJ :		
GESPECIALISEERD IN DE OPFOK	BEDR.	17336
GESPECIALISEEPT IN DE VETMESTEPIJ	BEDR.	14577
VAN HET GEMENGDE TYPE (OPFOK + VETMESTEN)	BEDR.	9865

HET R I J K

AANDUIDING	EEN- HEDEN	<i>Het Rijk</i>
PLUIMVEE -----		
LEG- EN JONGE HENNEN NIET OP OUDEPDOM VAN DE LEG LEGHENNEN OP OUDERDOM V.D. LEG, AFGEDANKTE INCL. TOTAAL DER LEGHENNEN	DIEPEN DIEPEN BEDR. DIEPEN	4326814 8486187 29002 12813001
FOKHANEN VLEESKIPPEN (UITGEZONDERD EENDAGSKUIKENS)	DIEPEN BEDR. DIEPEN	143074 4091 9833018
EENDEN	DIEREN	68532
GANZEN KALKOENEN	DIEREN BEDR. DIEREN	19310 530 206311
PAPELHOENEN	DIEREN	60882
SCHAPEN -----		
MANNELIJKE VROUWELIJKE :	DIEREN	10660
- LAMMEFEN VOOR DE OPFOK	DIEREN	36866
- COIEN DIE REEDS GELAMMERD HEBBEN	DIEREN	47001
- ANDERE VROUWELIJKE	DIEPEN	18334
TOTAAL DER SCHAPEN	BEDR. DIEPEN	8831 112861
GEITEN	BEDR. DIEREN	2338 7307
KONIJNEN	BEDR. DIEREN	4740 91132
BIJENTEELT -----		
STROKOPVEN	AANTAL	1396
KASTEN MET LOSSE RAMEN	AANTAL	16481
BESTENDIGE WERKKPACHTEN -----		
BEDRIJFSLEIDER	MAN. VROUW.	68839 10582
MEDEWERKENDE ECHTGENO(O)T(E)	MAN. VROUW.	279 10339
ANDERE FAMILIELEDEN VAN DE BEDRIJFSLEIDER :		
- BEZOLDIGDE	MAN. VROUW.	2547 353
- HELPERS (NIET BEZOLDIGDE)	MAN. VROUW.	6666 1565
ANDERE PERSONEN :		
- MET INWONING EN ZONDER KOST	MAN. VROUW.	290 29
- MET KOST EN ZONDER INWONING	MAN. VROUW.	346 37
- MET INWONING EN MET KOST	MAN. VROUW.	569 64
- ZONDER INWONING EN ZONDER KOST	MAN. VROUW.	4338 521
NIET BESTENDIGE WERKKRACHTEN -----		
BEDRIJFSLEIDER	MAN. VROUW.	29622 4840
MEDEWERKENDE ECHTGENO(O)T(E)	MAN. VROUW.	3377 31420
ANDERE FAMILIELEDEN VAN DE BEDRIJFSLEIDER :		
- BEZOLDIGDE	MAN. VROUW.	701 479
- HELPERS (NIET BEZOLDIGDE)	MAN. VROUW.	4219 2551
ANDERE PERSONEN	MAN. VROUW.	558 524

HET R I J K

AANDUIDING	EEN- HEDEN	<i>Het Rijk</i>
LANDBOUWMATERIEEL EN BEDRIJFSINRICHTINGEN		

TREKKERS		
- MET AANDRIJVING OP 2 WIELEN	AANTAL	96515
- MET AANDRIJVING OP 4 WIELEN	AANTAL	10509
EENASSIGE TREKKERS (ALLE TYPES)	AANTAL	5337
SCHOFFELMACHINES	AANTAL	14444
OPRAAPPERSEN	AANTAL	17768
STROHAKSELAARS	AANTAL	1373
PAKKENOPRAPERS	AANTAL	2127
OPPAAPWAGENS	AANTAL	4924
VOLAUTOMATISCHE AARDAPPELPOOIMACHINES	AANTAL	2113
AUTOMATISCHE BIETENROOIMACHINES		
- BIETENONTLADEPS EN ROOIMACHINES : - 3 RIJEN	AANTAL	74
- 6 RIJEN	AANTAL	714
- BIETENKOPPERS EN ROOIMACHINES : - 1 RIJ	AANTAL	2153
- 2 RIJEN	AANTAL	29
- ZELFRIJDENDE MET 6 RIJEN	AANTAL	86
- OPRAAPBIETENLADERS	AANTAL	626
INSTALLATIES VOOR HET MECHANISCH MELKEN :		
- OP HET BEDRIJF ZONDER MELKLEIDING	AANTAL	29957
- OP HET BEDRIJF MET MELKLEIDING	AANTAL	10577
- OP DE WEIDE	AANTAL	3396
MELKKOELTANKS	AANTAL	34501
PLOEGEN - EENSCHARIGE	AANTAL	31638
- TWEESCHARIGE	AANTAL	31567
- DRIESCHARIGE	AANTAL	4569
- VIERSCHARIGE	AANTAL	1305
SPROEIMACHINES		
- GEDRAGEN	AANTAL	23405
- GETROKKEN	AANTAL	970
- ZELFRIJDENDE	AANTAL	299
PRECISIEZAAIMACHINES		
- PRECISIEZAAIMACHINES	AANTAL	2561
- MET ELEMENTEN VOOR KORRELBEZAAIING	AANTAL	1733
- AARDAPPELPLANTMACHINES	AANTAL	2962
ANDERE MACHINES		
- TRILTANDCULTIVATOREN	AANTAL	12700
- TRILTANDCULTIVATOREN + ROL	AANTAL	11008
- EGGEN MET BEWEEGBARE OF VASTE TANDEN	AANTAL	22004
- EGGEN MET AFTAKAS	AANTAL	2644
- STOPPELPLOEGEN	AANTAL	2623
- STOPPELCULTIVATOREN	AANTAL	5685
- RIJENZAAIMACHINES	AANTAL	16091
COVER CROPS	AANTAL	1299
CHISELS (ZWARE CULTIVATOREN)	AANTAL	1397
STALMESTSPREIDERS	AANTAL	39142
BESTAANDE RUNDVEESTALLEN IN GEBRUIK GENOMEN VOOP 15-5-79		

OPM.: IN DE KOLOM 'EENHEDEN' WORDEN VOLGENDE SYMBOLEN GEBRUIKT :		
- AANTAL LOKALEN		
- AANTAL DIERPLAATSEN		
- AANTAL LOKALEN MET MESTVERWIJDERING :		
- MET ROOSTERS		
- MET TREKKER		
- MECHANISCH		
MELKVEESTALLEN		

LIGBOXENSTALLEN MET VOEDERING :		
- IN DE STAL AAN DE KRIB	LOKAAL	3056
	PLAATS	109638
	ROOSTER	1466
	TREKKEF	923
	MECHAN.	647

HET R I J K

AANDUIDING	EEN- HEDEN	<i>Het Rijk</i>
MELKVEESTALLEN (VERVOLG)		

- IN DE STAL AAN DE LIGBOX	LOKAAL PLAATS ROOSTER TREKKER MECHAN.	435 19499 198 167 70
- BUITEN DE STAL	LOKAAL PLAATS ROOSTER TREKKER MECHAN.	295 14683 94 150 51
INGESTROOIDE LOOPSTAL	LOKAAL PLAATS	3483 73373
HALF-INGESTROOIDE LOOPSTAL	LOKAAL PLAATS ROOSTER TREKKER MECHAN.	450 13039 100 292 58
MELKSTAL		
- VISGRAAT	LOKAAL PLAATS	914 9759
- TANDEM	LOKAAL PLAATS	156 1101
- TUNNEL	LOKAAL PLAATS	124 895
- PARALLEL	LOKAAL PLAATS	80 1334
- CARROUSEL	LOKAAL PLAATS	52 628
BINDSTAL		
- MET ROOSTERS - NATUURLIJKE VEPLUCHTING	LOKAAL PLAATS	13055 322752
- GEDWONGEN VENTILATIE	LOKAAL PLAATS	308 9116
- KORT LIGBED - NATUURLIJKE VERLUCHTING	LOKAAL PLAATS TREKKER MECHAN.	46338 791810 3422 2695
- GEDWONGEN VENTILATIE	LOKAAL PLAATS TREKKER MECHAN.	1058 20809 103 80
HANDUITMESTING ZONDER VOEDERGANG - LANG LIGBED (HALF-LANG)	LOKAAL LOKAAL LOKAAL PLAATS	40696 10660 16850 222420
RUNDEPMESTSTALLEN (EXCL. JONG GESLACHTE KALVEREN)		

VOLROOSTERSTAL	LOKAAL PLAATS	4844 105479
LIGBOXENLOOPSTAL	LOKAAL PLAATS ROOSTER TREKKER MECHAN.	1243 27753 691 370 182
INGESTROOIDE LOOPSTAL	LOKAAL PLAATS	12138 176294
HALF-INGESTROOIDE LOOPSTAL	LOKAAL PLAATS ROOSTER TREKKER MECHAN.	1043 19137 332 578 133

HET R I J K

AANDUIDING	EEN- HEDEN	<i>Het Rijk</i>
RUNDERMESTSTALLEN (EXCL. JONG GESLACHTE KALVEREN) (VERVOLG)		

BINDSTALLEN : - NATUURLIJKE VERLUCHTING	LOKAAL PLAATS ROOSTER TREKKER MECHAN.	44625 569822 1511 2272 931
- GEDWONGEN VENTILATIE	LOKAAL PLAATS ROOSTER TREKKER MECHAN.	438 8564 14 38 33
BINDSTALLEN MET HANDUITMESTING	LOKAAL	40264

ZOOGKOESTALLEN		

LIGBOXENSTALLEN	LOKAAL PLAATS ROOSTER TREKKER MECHAN.	260 5368 106 107 47
INGESTROOIDE LOOPSTAL	LOKAAL PLAATS	1899 32295
HALF-INGESTROOIDE LOOPSTAL	LOKAAL PLAATS ROOSTER TREKKER MECHAN.	271 4840 111 118 42
BINDSTALLEN		
- GEBONDEN KALVEREN		
- NATUURLIJKE VERLUCHTING	LOKAAL PLAATS TREKKER MECHAN.	5794 91193 411 251
- GEDWONGEN VENTILATIE	LOKAAL PLAATS TREKKER MECHAN.	78 2093 11 6
MET HANDUITMESTING		
- NIET GEBONDEN KALVEREN		
- NATUURLIJKE VERLUCHTING	LOKAAL PLAATS ROOSTER TREKKER MECHAN.	5193 3173 48179 886 1567 720
- GEDWONGEN VENTILATIE	LOKAAL PLAATS ROOSTER TREKKER MECHAN.	29 532 8 9 12

STALLEN VOOR JONG GESLACHTE KALVEREN	LOKAAL PLAATS	1463 76971

HET R I J K

AANDUIDING	EEN- HEDEN	<i>Het Rijk</i>
NIEUWE EN GRONDIG VERBOUWDE FUNDVEESTALLEN IN GEBRUIK GENOMEN TUSSEN 15-05-79 EN 15-05-80		

OPM.: IN DE KOLOM 'EENHEDEN' WORDEN VOLGENDE SYMBOLEN GEBPUIKT :		
- AANTAL LOKALEN		
- AANTAL DIEPPLAATSEN		
- AANTAL LOKALEN MET MESTVERWIJDERING :		
- MET ROOSTERS		
- MET TREKKER		
- MECHANISCH		

MELKVEESTALLEN		

LIGBOXENSTALLEN MET VOEDERING :		
- IN DE STAL AAN DE KRIB	LOKAAL	137
	PLAATS	8813
	ROOSTER	97
	TREKKER	22
	MECHAN.	18
- IN DE STAL AAN DE LIGBOX	LOKAAL	15
	PLAATS	817
	ROOSTER	9
	TREKKER	5
	MECHAN.	1
- BUITEN DE STAL	LOKAAL	13
	PLAATS	446
	ROOSTER	7
	TREKKER	5
	MECHAN.	1
INGESTROOIDE LOOPSTAL	LOKAAL	26
	PLAATS	1206
HALF-INGESTROOIDE LOOPSTAL	LOKAAL	16
	PLAATS	1143
	ROOSTER	5
	TREKKER	11
	MECHAN.	-
MELKSTAL		
- VISGRAAT	LOKAAL	49
	PLAATS	625
- TANDEM	LOKAAL	5
	PLAATS	32
- TUNNEL	LOKAAL	1
	PLAATS	4
- PARALLEL	LOKAAL	1
	PLAATS	56
- CARROUSEL	LOKAAL	2
	PLAATS	22
BINDSTAL		
- MET ROOSTERS - NATUURLIJKE VERLUCHTING	LOKAAL	143
	PLAATS	5142
- GEDWONGEN VENTILATIE	LOKAAL	9
	PLAATS	526
- KORT LIGBED - NATUURLIJKE VERLUCHTING	LOKAAL	167
	PLAATS	7611
	TREKKER	70
	MECHAN.	64
- GEDWONGEN VENTILATIE	LOKAAL	6
	PLAATS	196
	TREKKER	4
	MECHAN.	-
HANDUITMESTING	LOKAAL	35
ZONDER VOEDERGANG	LOKAAL	4
- LANG LIGBED (HALF-LANG)	LOKAAL	8
	PLAATS	369

HET R I J K

AANDUIDING	EEN- HEDEN	<i>Het Rijk</i>
RUNDERMESTSTALLEN (EXCL. JONG GESLACHTE KALVEREN)		

VOLROOSTERSTAL	LOKAAL PLAATS	82 2523
LIGBOXENLOOPSTAL	LOKAAL PLAATS ROOSTER TREKKER MECHAN.	29 846 17 5 7
INGESTROOIDE LOOPSTAL	LOKAAL PLAATS	71 1555
HALF-INGESTROOIDE LOOPSTAL	LOKAAL PLAATS ROOSTER TREKKER MECHAN.	13 454 3 8 2
BINDSTALLEN : - NATUURLIJKE VERLUCHTING	LOKAAL PLAATS ROOSTER TREKKER MECHAN.	88 2701 17 13 23
- GEDWONGEN VENTILATIE	LOKAAL PLAATS ROOSTER TREKKER MECHAN.	2 54 1 1 -
BINDSTALLEN MET HANDUITMESTING	LOKAAL	35
ZOOGKOESTALLEN		

LIGBOXENSTALLEN	LOKAAL PLAATS ROOSTER TREKKER MECHAN.	10 352 7 3 -
INGESTROOIDE LOOPSTAL	LOKAAL PLAATS	7 274
HALF-INGESTROOIDE LOOPSTAL	LOKAAL PLAATS ROOSTER TREKKER MECHAN.	11 161 1 1 9
BINDSTALLEN		
- GEBONDEN KALVEREN		
- NATUURLIJKE VERLUCHTING	LOKAAL PLAATS TREKKER MECHAN.	16 524 7 3
- GEDWONGEN VENTILATIE	LOKAAL PLAATS TREKKER MECHAN.	- - - -
MET HANDUITMESTING		
- NIET GEBONDEN KALVEREN		
- NATUURLIJKE VERLUCHTING	LOKAAL PLAATS ROOSTER TREKKER MECHAN.	17 626 5 6 6
- GEDWONGEN VENTILATIE	LOKAAL PLAATS ROOSTER TREKKER MECHAN.	- - - - -

STALLEN VOOR JONG GESLACHTE KALVEREN	LOKAAL PLAATS	38 4792

HET R I J K

AANDUIDING	EEN- HEDEN	<i>Het Rijk</i>
NIEUWE EN GRONDIG VEPBOUWDE VARKENSSTALLEN IN GEBRUIK GENOMEN TUSSEN 15-05-79 EN 15-05-80		
OPM.: IN DE KOLOM 'EENHEDEN' WORDEN VOLGENDE SYMBOLEN GEBRUIKT : - AANTAL LOKALEN - AANTAL DIERPLAATSEN - AANTAL INGESTPOOIDE LOKALEN - AANTAL LOKALEN MET DEELROOSTER - AANTAL LOKALEN MET VOLROOSTER		
CAPACITEIT EN AARD VAN DE BODEM		
----- KWEEKVARKENSSTALLEN -----		
KRAAMAFDELING		
- GEBONDEN ZEUGEN IN KRAAMOPFOKHOKKEN	LOKAAL PLAATS STRO DEEL VOL	268 3533 74 183 11
- NIET GEBONDEN ZEUGEN IN KRAAMOPFOKHOKKEN	LOKAAL PLAATS STRO DEEL VOL	142 1621 91 30 21
WAARVAN MET GESCHEIDEN MESTGANG	STRO VOL	1 -
- GEBONDEN ZEUGEN IN KRAAMHOKKEN	LOKAAL PLAATS STRO DEEL VOL	79 1231 20 56 3
MET DIENSTGANG (AANTAL HOKKEN)		1011
ZONDER DIENSTGANG (AANTAL HOKKEN)		220
- NIET GEBONDEN ZEUGEN IN KRAAMHOKKEN	LOKAAL PLAATS STRO DEEL VOL	208 1600 131 56 21
ZEUGEN IN SPEENHOKKEN	LOKAAL	60
- WAARVAN MET GESCHEIDEN MESTGANG	PLAATS STRO VOL	895 9 -
BIGGENAFDELING		
- BIGGEN IN HOKKEN	LOKAAL PLAATS STRO DEEL VOL	224 5595 156 63 5
- BIGGEN IN BATTERIJEN	LOKAAL PLAATS	257 13619
ZEUGENAFDELING		
- ZEUGEN IN INDIVIDUELE BOXEN	LOKAAL PLAATS STRO DEEL	363 6672 153 210
- ZEUGEN IN BINDSTANDEN	LOKAAL PLAATS STRO DEEL	75 1830 12 63

HET R I J K

AANDUIDING	EEN- HEDEN	Het Rijk
KWEEKVARKENSSTALLEN (VERVOLG)		

ZEUGENAFDELING (VERVOLG)		
- VOLWASSEN ZEUGEN IN GROEPSBOXEN	LOKAAL	64
	PLAATS	1239
	STPO	47
	DEEL	15
	VOL	2
AANTAL HOKKEN		335
- Jonge opfokzeugen in groepsboxen	LOKAAL	105
	PLAATS	1393
	STRO	36
	DEEL	65
	VOL	4
AANTAL HOKKEN		372
MESTVARKENSSTALLEN		

GEOPEND NAAR HET ZUID-OOSTEN		
	LOKAAL	169
	PLAATS	18678
	STRO	91
	DEEL	35
	VOL	43
- AANTAL HOKKEN		1613
GESLOTEN MESTVARKENSSTALLEN		
- VOORMESTAFDELING	LOKAAL	138
	PLAATS	17692
	STRO	48
	DEEL	39
	VOL	51
AANTAL HOKKEN		1580
- (AF)MESTAFDELING	LOKAAL	686
	PLAATS	55629
	STPO	135
	DEEL	251
	VOL	300
AANTAL HOKKEN		5153
VOEDERING		

VOORMESTAFDELING (AANTAL LOKALEN)		
	TROG	37
	BAK	98
	GROND	3
(AF)MESTAFDELING (AANTAL LOKALEN)		
	TROG	93
	BAK	583
	GROND	10
VERWARMING EN VERLUCHTING		

KRAAMAFDELING		
- MET VERWARMING EN NATUURLIJKE VERLUCHTING	LOKAAL	155
- MET VERWARMING EN GEDWONGEN VERLUCHTING	LOKAAL	263
- ZONDER VERWARMING, MET NATUURLIJKE VERLUCHTING	LOKAAL	278
- ZONDER VERWARMING, VERLUCHTING MET GORDIJNEN	LOKAAL	-
- ZONDER VERWARMING, MET GEDWONGEN VERLUCHTING	LOKAAL	1
ZEUGEN IN SPEENHOKKEN		
- MET VERWARMING EN NATUURLIJKE VERLUCHTING	LOKAAL	8
- MET VERWARMING EN GEDWONGEN VERLUCHTING	LOKAAL	17
- ZONDER VERWARMING, MET NATUURLIJKE VERLUCHTING	LOKAAL	34
- ZONDER VERWARMING, VERLUCHTING MET GORDIJNEN	LOKAAL	-
- ZONDER VERWARMING, MET GEDWONGEN VERLUCHTING	LOKAAL	1
BIGGENAFDELING		
- MET VERWARMING EN NATUURLIJKE VERLUCHTING	LOKAAL	108
- MET VERWARMING EN GEDWONGEN VERLUCHTING	LOKAAL	195
- ZONDER VERWARMING, MET NATUURLIJKE VERLUCHTING	LOKAAL	176
- ZONDER VERWARMING, VERLUCHTING MET GORDIJNEN	LOKAAL	-
- ZONDER VERWARMING, MET GEDWONGEN VERLUCHTING	LOKAAL	2
ZEUGENAFDELING		
- MET VERWARMING EN NATUURLIJKE VERLUCHTING	LOKAAL	18
- MET VERWARMING EN GEDWONGEN VERLUCHTING	LOKAAL	57
- ZONDER VERWARMING, MET NATUURLIJKE VERLUCHTING	LOKAAL	297
- ZONDER VERWARMING, VERLUCHTING MET GORDIJNEN	LOKAAL	2
- ZONDER VERWARMING, MET GEDWONGEN VERLUCHTING	LOKAAL	4

HET R I J K

AANDUIDING	EEN- HEDEN	<i>Het Rijk</i>
VERWARMING EN VERLUCHTING (VERVOLG)		

VOORMESTAFDELING		
- MET VERWARMING EN NATUURLIJKE VERLUCHTING	LOKAAL	21
- MET VERWARMING EN GEDWONGEN VERLUCHTING	LOKAAL	58
- ZONDER VERWARMING, MET NATUURLIJKE VERLUCHTING	LOKAAL	48
- ZONDER VERWARMING, VERLUCHTING MET GORDIJNEN	LOKAAL	9
- ZONDER VERWARMING, MET GEDWONGEN VERLUCHTING	LOKAAL	2
(AF)MESTAFDELING		
- MET VERWARMING EN NATUURLIJKE VERLUCHTING	LOKAAL	28
- MET VERWARMING EN GEDWONGEN VERLUCHTING	LOKAAL	131
- ZONDER VERWARMING, MET NATUURLIJKE VERLUCHTING	LOKAAL	477
- ZONDER VERWARMING, VERLUCHTING MET GORDIJNEN	LOKAAL	38
- ZONDER VERWARMING, MET GEDWONGEN VERLUCHTING	LOKAAL	12
NIEUWE EN GRONDIG VERBOUWDE WONINGEN IN GEBRUIK GENOMEN TUSSEN 15-05-79 EN 15-05-80		

VOLLEDIGE WONING	AANTAL	762
NIEUWE EN GRONDIG VERBOUWDE KIPPENHOKKEN IN GEBRUIK GENOMEN TUSSEN 15-05-79 EN 15-05-80		

OPM.: IN DE KOLOM 'EENHEDEN' WORDEN VOLGENDE SYMBOLEN GEBRUIKT :		
- AANTAL LOKALEN		
- AANTAL DIERPLAATSEN		
LEGHENNEN	- MET STROOISEL	LOKAAL 808
	- MET VOLROOSTER	PLAATS 130105
		LOKAAL 33
		PLAATS 108150
	- IN BATTERIJEN	PLAATS 381732
	. FLAT DECK	LOKAAL 14
	. IN VERDIEPINGEN	LOKAAL 6064
	. IN TRAPPEN	LOKAAL 61
	. COMPACT	LOKAAL 9
	. DEEP PIT	LOKAAL 1
MESTKIPPEN	- MET STROOISEL	LOKAAL 222
	- IN BATTERIJEN	PLAATS 828831
		LOKAAL 12
		PLAATS 18900
MOEDEPDIJREN	- SLACHTKUIKENS	
	. MET STROOISEL	LOKAAL 44
		PLAATS 71140
	. IN BATTERIJEN	LOKAAL 2
		PLAATS 5006
	- LEGHENNEN	
	. MET STROOISEL	LOKAAL 137
		PLAATS 24393
	. IN BATTERIJEN	LOKAAL 13
		PLAATS 42159
JONGE LEGHENNEN	- MET STROOISEL	LOKAAL 49
	- IN BATTERIJEN	PLAATS 40605
		LOKAAL 14
		PLAATS 62050

TOESTAND GETELD PER GEWEST

INDELING PER S T R E E K

AANDUIDING	EEN- HEDEN	Vlaams gewest	Waals gewest	Brussels gewest	
TOTAAL AANTAL BEDRIJVEN	BEDR.	75898	37843	142	
TOTALE OPPERVLAKTE CULTUURGROND	HA-A	634397 18	783164 92	558 59	
BURGERLIJKE STAAT VAN DE BEDRIJFSLEIDER					

- ONGEHUWD	BEDR.	8817	5075	16	
	HA-A	66788 09	83083 29	74 55	
- GEHUWD	BEDR.	63729	30249	115	
	HA-A	550907 11	669890 62	405 96	
- WEDUWNAAR - WEDUWE	BEDR.	3104	2111	10	
	HA-A	15284 09	24928 89	78 04	
- UIT DE ECHT GESCHIEDEN	BEDR.	204	283	-	
	HA-A	1168 34	3159 90	-	
- GESCHIEDEN VAN TAFEL EN BED	BEDR.	44	125	1	
	HA-A	249 55	2102 22	0 04	
OPVOLGING VAN DE BEDRIJFSLEIDER VAN 50 JR EN OUDER					

BEDRIJVEN MET VERMOEDELIJKE OPVOLGER VAN 14 JAAR EN OUDER ?	JA	BEDR.	4995	3709	5
	NEEN	HA-A	73756 57	126919 38	45 06
	WEET HET NOG NIET	BEDR.	27576	11722	67
		HA-A	131167 15	134385 27	221 85
		BEDR.	8924	5445	17
		HA-A	83216 73	94535 57	81 02
WEIDEN EN GRASLAND					

TIJDELIJKE WEIDEN OM AF TE MAAIEN :					
- VAN ITALIAANS RAY-GRASS EN VAN WESTERWOLD	HA-A	24404 80	3939 73	12 55	
- ANDERE	HA-A	1719 74	5889 49	5 30	
- TOTAAL	BEDR.	15203	2525	9	
ANDERE WEIDEN EN GRASLAND :					
- UITSLUITEND OF HOOFDZAKELIJK VOOR HET AFMAAIEN	HA-A	46029 13	124042 73	74 65	
- UITSLUITEND OF HOOFDZAKELIJK VOOR HET AFGRAZEN	HA-A	223532 31	272562 91	138 28	
- TOTAAL	BEDR.	59472	35221	39	
TOTAAL WEIDEN EN GRASLAND	HA-A	295685 98	406534 86	230 78	
DROOG GEOOGSTE PEULVRUCHTEN (ZAADTEELT INBEGREPEN)					

DROOG GEOOGSTE BONEN	HA-A	691 89	25 30	-	
DROOG GEOOGSTE ERWTEN	HA-A	553 16	147 53	-	
ANDERE	HA-A	128 27	190 49	-	
TOTAAL DER DROOG GEOOGSTE PEULVRUCHTEN	BEDR.	854	105	-	
	HA-A	1373 32	363 32	-	
GRANEN (VOOR DE KORREL) (ZAADTEELT INBEGREPEN)					

TARWE					
- WINTERARWE	BEDR.	21502	13787	19	
	HA-A	58324 36	110597 85	57 79	
- ZOMERTARWE	BEDR.	3858	2639	10	
	HA-A	4738 87	5432 10	9 06	
- TOTAAL TARWE	BEDR.	23558	14781	27	
	HA-A	63063 23	116029 95	66 85	
ANDERE GRANEN DAN TARWE					
- WINTERROGGE	BEDR.	8857	712	9	
	HA-A	9267 55	894 83	12 90	
- SPELT	BEDR.	165	4073	-	
	HA-A	236 67	8137 41	-	
- WINTERGERST	BEDR.	28426	13368	17	
	HA-A	53846 94	75909 15	44 85	
- ZOMERGERST	BEDR.	8537	4978	10	
	HA-A	10829 99	12074 83	26 28	
- HAVER	BEDR.	13709	8136	19	
	HA-A	12968 66	15291 97	22 97	
- KORRELMAS	HA-A	5213 92	1003 80	2 09	
- ANDERE GRANEN EN MENGSELS VAN GRAANGEWASSEN	HA-A	731 93	5012 95	-	
- TOTAAL GRANEN UITGEZONDERD TARWE	BEDR.	38564	19276	36	
	HA-A	93095 66	118324 94	109 09	
TOTAAL DER GRANEN	BEDR.	41670	20514	40	
	HA-A	156158 89	234354 89	175 94	

INDELING PER S T R E E K

AANDUIDING	EEN- HEDEN	Vlaams gewest	Waals gewest	Brussels gewest
NIJVERHEIDSGEWASSEN				

SUIKERBIETEN (ZAADTEELT UITGEZONDERD)	BEDR.	12454	9720	8
	HA-A	39265 11	77844 00	55 72
VLAS	BEDR.	1484	560	-
	HA-A	4369 32	2887 23	-
KOFFIECICHOREI (ZAADTEELT UITGEZONDERD)	BEDR.	682	7	-
	HA-A	797 08	17 62	-
OLIEHOUDENDE GEWASSEN				
- WINTERKOOLZAAD	HA-A	15 38	273 05	-
- ZOMERKOOLZAAD	HA-A	1 62	36 70	-
- TOTAAL WINTER- EN ZOMERKOOLZAAD	BEDR.	14	41	-
	HA-A	17 00	309 75	-
- ANDERE	HA-A	4 11	37 27	-
- TOTAAL OLIEHOUDENDE GEWASSEN	BEDR.	19	47	-
	HA-A	21 11	347 02	-
TABAK	BEDR.	443	84	-
	HA-A	379 16	56 45	-
HOP	BEDR.	214	5	-
	HA-A	762 33	32 83	-
GENEESKRACHTIGE EN AROMATISCHE PLANTEN EN KRUIDEN	HA-A	90 77	46 24	-
TOTAAL DER NIJVERHEIDSGEWASSEN	BEDR.	13565	9918	8
	HA-A	45684 88	81231 39	55 72
POOTGOED EN LANDBOUWZADEN VOOR DE VERKOOP				

(DE ZAAIGRANEN NIET INBEGREPEN)				
POOTAARDAPPELEN	HA-A	206 77	119 22	-
GRASZAAD	HA-A	825 08	13 50	-
ZAAD VAN SUIKERBIETEN	HA-A	109 92	103 42	-
ANDERE ZADEN	HA-A	17 50	0 25	0 09
TOTAAL POOTGOED EN LANDBOUWZADEN	BEDR.	317	86	3
	HA-A	1159 27	236 39	0 09
VOEDERGEWASSEN				

WORTEL- EN KNOLGEWASSEN (IN HOOFDTEELT)				
- VOEDERBIETEN EN HALFSUIKERBIETEN	HA-A	15484 03	1786 28	5 56
- ALLE ANDERE WORTEL- EN KNOLGEWASSEN	HA-A	262 50	45 12	-
- TOTAAL DER WORTEL- EN KNOLGEWASSEN	BEDR.	32562	3459	13
	HA-A	15746 53	1831 40	5 56
GROENVOEDERGEWASSEN (ZAADTEELT UITGEZONDERD)				
- KLAVERS	HA-A	132 75	1771 03	0 19
- LUZERNE	HA-A	526 71	2441 02	1 44
- MELK- OF DEEGRIJPE MAIS	BEDR.	24576	10391	12
	HA-A	53709 15	36176 37	25 94
- ANDERE GROENVOEDERGEWASSEN EN MENGSELS	HA-A	357 87	3247 22	0 20
- TOTAAL DER GROENVOEDERGEWASSEN	BEDR.	25413	11770	21
	HA-A	54726 48	43635 64	27 77
TOTAAL WEIDEN, GRASLAND EN GROENVOEDERGEWASSEN	BEDR.	60953	35494	47
	HA-A	350412 46	450170 50	258 55
AARDAPPELEN (TEELT VAN POOTGOED UITGEZONDERD)				

VROEGE AARDAPPELEN (GEROOID VOOR 1 AUGUSTUS)	BEDR.	5201	549	13
	HA-A	2813 95	307 05	0 36
HALFVROEGE, HALFLATE EN LATE AARDAPPELEN				
- HALFVROEGE AARDAPPELEN	HA-A	13177 22	5949 88	1 29
- HALFLATE EN LATE AARDAPPELEN	HA-A	13746 84	2229 26	5 89
- TOTAAL	BEDR.	35432	9518	52
	HA-A	26924 06	8079 14	7 18
TOTAAL AARDAPPELEN	BEDR.	37048	9881	54
	HA-A	29738 01	8386 19	7 54
HIERBOVEN NOG NIET GENOEMDE LANDBOUWTEELTEN	HA-A	70 09	58 79	-

INDELING PER S T R E E K

AANDUIDING	EEN- HEDEN	Vlaams gewest	Waals gewest	Brussels gewest
TEELT IN OPEN LUCHT VAN BLOEMEN, BLOEMBOLLEN, SNIJBLOEMEN EN SIEPLANTEN VOOR DE VERKOOP				

SNIJBLOEMEN	HA-A	68 99	2 91	2 48
POTCHRY SANTEN	HA-A	86 99	5 39	0 51
WINTERHARDE SIERPLANTEN EN PERKPLANTEN	HA-A	73 22	3 79	0 10
BEGONIA'S	HA-A	194 06	0 20	0 01
AZALEA'S	HA-A	179 72	0 04	-
TULPEN (VOOR DE BOLLEN)	HA-A	10 97	0 55	-
ANDERE BLOEMBOLLEN EN -KNOLLEN	HA-A	34 81	0 94	0 05
ANDERE SIERPLANTEN VOOR BLOEM OF BLAD	HA-A	91 27	8 20	0 68
TOTAAL BLOEMEN, BLOEMBOLLEN, SNIJBLOEMEN EN SIERPLANTEN	BEDR. HA-A	2045 740 03	153 22 02	21 4 03
FRUITAANPLANTINGEN EN -TEELTEN IN OPEN LUCHT VOOR DE VERKOOP				

BOOMGAARDEN MET OF ZONDER TUSSENPLANTINGEN				
- HOOGSTAMMIGE	BEDR. HA-A	1659 1795 85	258 419 58	1 0 37
- LAAGSTAMMIGE	BEDR. HA-A	3038 8195 24	178 815 49	2 3 56
- TOTAAL BOOMGAARDEN	BEDR. HA-A	4104 9991 09	407 1235 07	2 3 93
ANDERE FRUITTEELTEN				
- AARDBEIEN	BEDR. HA-A	2844 512 61	158 29 26	1 0 12
- FRAMBOZEN	HA-A	19 68	3 49	0 02
- KRUISBESSEN	HA-A	9 71	0 07	0 02
- RODE BESSEN	HA-A	64 52	2 83	0 04
- ZWARTE BESSEN	HA-A	12 25	2 05	0 02
- MOERBEIEN	HA-A	4 48	0 02	-
TOTAAL DER FRUITAANPLANTINGEN EN -TEELTEN	HA-A	10614 34	1272 79	4 15
TOTAAL DER FRUITAANPLANTINGEN EN -TEELTEN ZONDER DE AARDBEIEN	BEDR. HA-A	6498 10594 66	528 1269 30	2 4 13
TEELT IN OPEN LUCHT VAN BOMEN EN HEESTERS VOOR DE VERKOOP				

GROENTETEELT IN OPEN LUCHT VOOR DE VERKOOP IN VRUCHTWISSELING MET AKKEPBOUWGEWASSEN				

GROEN GEOOGSTE ERWTEN (INMAAKNIJVERHEID)	HA-A	2396 67	2973 43	-
GROEN GEDOGSTE ERWTEN (VERS VERBRUIK)	HA-A	50 16	20 75	-
GROEN GEOOGSTE STAMSLABONEN (INMAAKNIJVERHEID)	HA-A	789 55	30 27	-
GROEN GEOOGSTE STAMSLABONEN (VERS VERBRUIK)	HA-A	70 28	1 28	0 01
STOK- OF STAAKBONEN	HA-A	45 54	0 13	-
ANDERE GROEN GEOOGSTE BONEN	HA-A	212 06	0 30	0 22
TUINWORTELEN (INMAAKNIJVERHEID)	HA-A	1013 41	6 16	0 33
TUINWORTELEN (VERS VERBRUIK)	HA-A	208 51	5 08	0 25
WITTE SELDER (INMAAKNIJVERHEID)	HA-A	91 07	0 42	-
WITTE SELDER (VERS VERBRUIK)	HA-A	10 49	0 84	0 02
SPINAZIE (INMAAKNIJVERHEID)	HA-A	196 29	5 87	0 01
SPINAZIE (VERS VERBRUIK)	HA-A	48 85	1 33	0 05
KERVEL (INMAAKNIJVERHEID)	HA-A	18 29	-	-
KERVEL (VERS VERBRUIK)	HA-A	1 90	0 66	-
WITTE OPLEGAJUUNTJES	HA-A	8 84	1 74	0 10
ANDERE AJUIN	HA-A	245 77	5 87	0 20
WITLOOF (WORTELEN)				
- MET FORCERIE OP HET BEDRIJF	BEDR. HA-A	3160 2866 54	66 42 50	22 9 52
- ZONDER FORCERIE OP HET BEDRIJF	BEDR. HA-A	427 338 64	56 59 61	2 2 04
TOMATEN	BEDR. HA-A	128 26 40	19 0 37	- -
BLOEMKOLEN	HA-A	507 25	0 24	-
ASPERGES	HA-A	59 85	0 08	-

INDELING PER S T R E E K

AANDUIDING	EEN- HEDEN	Vlaams gewest	Waalb gewest	Brussels gewest
GROENTETEELT IN OPEN LUCHT VOOR DE VERKOOP IN VRUCHTWISSELING MET AKKERBOUWGEWASSEN (VERVOLG)				
KROPSLA	HA-A	184 46	1 43-	0 04
VELDSLA	HA-A	5 89	0 17-	-
RODE KOLEN	HA-A	151 98	3 99-	0 21
WITTE KOLEN	HA-A	95 98	3 58-	0 04
SAVOOIKOLEN	HA-A	90 03	0 62-	0 10
PREI	HA-A	373 57	4 19-	0 03
SJALOTTEN	HA-A	15 52	0 31-	-
GROENE SELDER	HA-A	87 14	0 66-	0 02
SCHORSENEER	BEDR.	1520	2	1
	HA-A	1951 07	0 06-	2 60
KRULANDIJVIE EN BREEDBLADIGE ANDIJVIE	HA-A	6 67	3 93-	0 01
RADIJZEN	HA-A	2 27	0 48-	-
RABARBER	HA-A	9 60	6 01	-
AUGURKEN	HA-A	272 46	0 29-	-
ANDERE GROENTEN (EXCLUSIEF AARDBEIJEN)	HA-A	915 35	7 36	0 21
TOTAAL DER GROENTETEELTEN IN OPEN LUCHT VOOR DE VERKOOP IN VRUCHTWISSELING MET AKKERBOUWGEWASSEN	BEDR.	9479	649	29
	HA-A	13368 35	3190 01	16 01
TOTAAL DER GROENTETEELTEN IN OPEN LUCHT VOOR DE VERKOOP IN VRUCHTWISSELING MET AKKERBOUWGEWASSEN BESTEMD VOOR DE INMAAKNIJVERHEID	BEDR.	1836	467	2
	HA-A	4505 28	3016 15	0 34
FORCERIE VAN WITLOOF (OPPERVLAKTE VAN DE LAGEN)	M2	961347	53473	4723
INTENSIEVE GROENTETEELT IN OPEN LUCHT VOOR DE VERKOOP IN VRUCHTWISSELING MET ANDERE GROENTEN				
GROEN GEOOGSTE ERWTEN (INMAAKNIJVERHEID)	HA-A-CA	68 99 25	12 67 00	-
GROEN GEOOGSTE ERWTEN (VERS VERBRUIK)	HA-A-CA	34 55 60	1 30 20	0 00 10
GROEN GEOOGSTE STAMSLABONEN (INMAAKNIJVERHEID)	HA-A-CA	18 50 50	0 22 30	-
GROEN GEOOGSTE STAMSLABONEN (VERS VERBRUIK)	HA-A-CA	9 17 05	1 82 45	0 00 40
STOK- OF STAAKBONEN	HA-A-CA	8 62 25	0 27 81	-
ANDERE GROEN GEOOGSTE BONEN	HA-A-CA	4 40 50	0 26 50	0 01 00
TUINWORTELEN (INMAAKNIJVERHEID)	HA-A-CA	33 78 50	0 08 60	-
TUINWORTELEN (VERS VERBRUIK)	HA-A-CA	56 85 25	6 38 77	1 33 20
WITTE SELDER (INMAAKNIJVERHEID)	HA-A-CA	2 62 00	0 01 50	-
WITTE SELDER (VERS VERBRUIK)	HA-A-CA	13 98 20	1 02 85	0 00 30
SPINAZIE (INMAAKNIJVERHEID)	HA-A-CA	36 83 00	0 07 00	-
SPINAZIE (VERS VERBRUIK)	HA-A-CA	18 35 05	5 47 92	0 46 00
KERVEL (INMAAKNIJVERHEID)	HA-A-CA	5 01 00	0 05 95	-
KERVEL (VERS VERBRUIK)	HA-A-CA	4 98 17	1 83 85	1 31 00
WITTE OPLEGAJUUNTJES	HA-A-CA	5 61 40	1 96 30	-
ANDERE AJUIN	HA-A-CA	30 89 60	4 51 66	2 64 00
WITLOOF (WORTELEN)				
- MET FORCERIE OP HET BEDRIJF	BEDR.	101	27	6
	HA-A-CA	40 56 79	5 86 50	1 55 00
- ZONDER FORCERIE OP HET BEDRIJF	BEDR.	64	32	-
	HA-A-CA	9 82 20	2 03 70	-
TOMATEN	BEDR.	166	24	-
	HA-A-CA	20 30 25	0 56 75	-
BLOEMKOLEN	HA-A-CA	283 92 90	0 49 85	0 03 00
ASPERGES	HA-A-CA	39 56 85	0 48 00	-
KROPSLA	HA-A-CA	132 70 00	2 88 85	0 12 00
VELDSLA	HA-A-CA	4 60 10	0 85 30	0 27 00
RODE KOLEN	HA-A-CA	16 62 49	3 39 80	-
WITTE KOLEN	HA-A-CA	15 13 15	2 12 10	-
SAVOOIKOLEN	HA-A-CA	16 90 65	9 41 25	0 13 00
PREI	HA-A-CA	167 86 50	5 47 72	2 08 00
SJALOTTEN	HA-A-CA	6 22 40	0 60 47	0 02 00
GROENE SELDER	HA-A-CA	21 65 70	1 37 15	1 23 00
SCHORSENEER	BEDR.	71	10	-
	HA-A-CA	25 55 60	0 22 00	-

INDELING PER S T R E E K

AANDUIDING	EEN- HEDEN	Bleuws gewest	Waaels gewest	Parussels gewest
INTENSIEVE GROENTETEELT IN OPEN LUCHT VOOR DE VERKOOP IN VRUCHTWISSELING MET ANDERE GROENTEN (VERVOLG)				

KFULANDIJVIE EN BREEDBLADIGE ANDIJVIE	HA-A-CA	17 56 35	8 39 40	2 39 00
RADIJZEN	HA-A-CA	12 13 00	0 76 45	2 05 00
PABARBER	HA-A-CA	10 98 30	0 28 75	0 12 00
AUGURKEN	HA-A-CA	35 68 30	0 92 90	-
ANDERE GROENTEN (EXCLUSIEF AARDBEIEN)	HA-A-CA	106 74 65	11 78 11	1 88 00
TOTAAL DER INTENSIEVE GROENTETEELTEN IN OPEN LUCHT VOOR DE VERKOOP IN VRUCHTWISSELING MET ANDERE GROENTEN	BEDR. HA-A-CA HA-A	2096 1337 73 50 1337 77	159 95 95 71 95 98	29 17 61 00 17 61
TOTAAL DER INTENSIEVE GROENTETEELTEN IN OPEN LUCHT VOOR DE VERKOOP IN VRUCHTWISSELING MET ANDERE GROENTEN BESTEMD VOOR DE INMAAKNIJVERHEID	BEDR. HA-A-CA	138 165 74 25	17 13 12 35	- -

INSTALLATIES ONDER GLAS OF PLASTIEK (GRONDOPPERVLAKTE)	BEDR. HA-A	7009 1727 09	375 42 34	41 5 14

TEELTEN VOOR DE VERKOOP ONDER SERRES EN RAMEN IN GLAS OF PLASTIEK				

ZAADTEELT				
- GROENTEZADEN	M2	8866	7738	-
- ZADEN VAN BLOEMEN EN SIERPLANTEN	M2	27470	16942	500
PLANTGOED- EN PLANTENTEELT				
- PLANTGOED VAN GROENTEN	M2	238706	46123	1050
- PERK- EN BALKONPLANTEN	M2	264043	89659	6870
GROENTETEELT				
- TOMATEN ONDER WARM GLAS	BEDR. M2	926 4511892	8 3455	1 700
- TOMATEN ONDER KOUD GLAS	BEDR. M2	1185 2572091	42 17497	- -
- KOMFOMMERS	M2	395100	200	150
- AUGURKEN	M2	239406	300	-
- MELOENEN	M2	79424	1045	-
- ANDEPE	M2	1155713	18340	7400
TOTAAL ZAAD-, PLANTGOED-, PLANTEN- EN GROENTE- TEELT	BEDR. M2	3093 9492713	233 201299	24 16670
BLOEMENTEELT ONDER GLAS OF PLASTIEK				
- AZALEA'S	M2	1017461	575	300
- KNOLLEN EN BOLLLEN	M2	243108	3355	-
- POTPLANTEN	M2	1526989	55451	6750
- SNIJBLOEMEN				
. POZEN	M2	649353	1320	3700
. ANJERS	M2	250299	5680	500
. CHRYSANTEN	M2	304301	20917	4050
. ANDERE	M2	618373	10410	10259
. TOTAAL DER SNIJBLOEMEN	BEDR. M2	843 1822326	67 38327	11 18500
- OVERIGE BLOEMKWEKERIJGEWASSEN	M2	195647	36047	300
BOOMKWEKEPIJEN ONDER GLAS OF PLASTIEK	M2	58392	1802	1700
FRUITTEELT ONDER GLAS OF PLASTIEK				
- DPUIVEN				
. FOYAL	M2	1202388	25347	3309
. FRANKENTHAL	M2	10520	2090	290
. COLMAN	M2	147275	1348	2046
. MUSCAT	M2	44648	1357	582
. ANDERE	M2	92142	2328	570
. TOTAAL DPUIVEN	BEDR. M2	1326 1496973	44 32472	3 6797
- PERZIKEN	M2	7270	340	-
- AARDBEIEN	BEDR. M2	540 982623	37 40630	- -
TOTAAL DER TEELTEN VOOR DE VERKOOP ONDER SERRES EN RAMEN IN GLAS OF PLASTIEK	M2	16843522	410298	51017
TOTAAL ZAAD-, PLANTGOED-, PLANTEN-, GROENTE- EN AARDREIENENTEELT	BEDR. M2	3514 10475336	264 241929	24 16670

INDELING PER S T R E E K

AANDUIDING	EEN- HEDEN	Vlaams gewest	Waals gewest	Brussels gewest
TEELT IN OPEN LUCHT VAN TUINBOUWZADEN, GROENTE- EN BLOEMENPLANTGOED VOOR DE VERKOOP				

AARDBEPLANTEN	HA-A	67 37	3 90	-
ZAAD EN PLANTGOED VAN BLOEMEN EN SIER- EN PERKPL.	HA-A	24 08	6 05	0 16
ANDERE ZADEN EN GROENTEPLANTGOED	HA-A	33 47	4 82	0 03
TOTAAL TUINBOUWZADEN, GROENTE- EN BLOEMEN- PLANTGOED	BEDR. HA-A	670 144 92	90 14 77	6 0 21
TUINBOUWTEELTEN IN OPEN LUCHT EN ONDER GLAS UIT- SLUITEND BESTEMD VOOR HET VERBRUIK IN HET GEZIN				

MOESTUINEN	M2	5517606	2026196	13200
FRUITTEELT	M2	2072200	176325	500
TOTAAL IN M2	M2	7589806	2206521	13700
IN HA-A	HA-A	759 38	222 48	1 37
WIJMNAAANPLANTINGEN				
BEWERKTE, TIJDELIJK TEELTVRIJ GELATEN GROND				
HA-A	HA-A	53 43	55 44	-
HA-A	HA-A	3337 23	1176 82	5 12
OPPERVLAKTE CULTUURGROND				
HA-A	HA-A	634397 18	763164 92	558 59
KAMPERNOELIETEELT (OPPERVLAKTE VAN DE LAGEN)				

IN SPECIAAL UITGERUSTE GEBOUWEN	M2	161556	2294	-
IN GROTEN, GROEVEN EN KELDERS	M2	3080	2164	-
AANTAL BEDRIJVEN	BEDR.	117	6	-
ANDERE DELEN VAN HET BEDRIJF				

NIET GEBRUIKTE OPPERVLAKTE CULTUURGROND	HA-A	1270 34	1033 52	4 14
BEBOSTE OPPERVLAKTE	HA-A	2597 95	7134 86	6 95
OVERIGE OPPERVLAKTE	HA-A	22223 90	7728 82	82 76
OPPERVLAKTE KERSTBOMEN	HA-A	44 55	131 62	0 10
TOTALE OPPERVLAKTE VAN HET BEDRIJF	HA-A	660533 92	799193 74	652 54
RUNDEREN				

RUNDEREN JONGER DAN 1 JAAR				
- BESTEMD OM ALS KALVEREN GESLACHT TE WORDEN				
BEDR.	BEDR.	1614	592	1
DIEREN	DIEREN	97711	4450	3
- ANDERE MANNELIJKE				
DIEREN	DIEREN	116049	146776	66
- ANDERE VROUWELIJKE				
DIEREN	DIEREN	216947	219761	80
RUNDEREN VAN 1 TOT JONGER DAN 2 JAAR				
- MANNELIJKE				
DIEREN	DIEREN	122575	85294	68
- VROUWELIJKE :				
. VOOR DE VLEESPRODUKTIE				
DIEREN	DIEREN	81924	24271	21
. 1 X GEKALFD VOOR DE VETMESTING - SCHOTTEN				
DIEREN	DIEREN	15571	9158	29
. ANDERE				
DIEREN	DIEREN	161226	214242	62
RUNDEREN VAN 2 JAAR EN OUDER				
- MANNELIJKE				
DIEREN	DIEREN	47059	28292	8
- VAARZEN :				
. VOOR DE VLEESPRODUKTIE				
DIEREN	DIEREN	64902	17135	116
. 1 X GEKALFD VOOR DE VETMESTING - SCHOTTEN				
DIEREN	DIEREN	24785	8296	4
. ANDERE				
DIEREN	DIEREN	94863	138558	20
- KOEIEN, AFGEDANKTE KOEIEN INBEGREPEN, SCHOTTEN NIET INBEGREPEN				
. VOOR DE MELKGIFTE				
BEDR.	BEDR.	32439	22985	13
DIEREN	DIEREN	507048	468780	204
. OM GEZOOGD TE WORDEN				
BEDR.	BEDR.	6140	8003	5
DIEREN	DIEREN	35355	101861	23
. TOTAAL DER KOEIEN				
BEDR.	BEDR.	37017	27894	16
DIEREN	DIEREN	542403	570641	227
TOTAAL DER RUNDEREN				
BEDR.	BEDR.	48514	30881	20
DIEREN	DIEREN	1586015	1466874	704

INDELING PER S T R E E K

AANDUIDING	EEN- HEDEN	Vlaams gewest	Waal's gewest	Brussels gewest
RUNDEREN (VERVOLG)				

INDELING VAN DE KOEIEN VOLGENS RAS EN KRUISING				

- ERKENDE RASSEN				
. WIT-BLAUW VAN BELGIE	DIEREN	52809	345039	163
. ROODBONT VAN BELGIE	DIEREN	152626	83026	8
. ZWARTBONT VAN BELGIE	DIEREN	140718	108032	44
. ROOD VAN WEST-VLAANDEREN	DIEREN	68448	2417	10
. WIT-ROOD VAN OOST-VLAANDEREN	DIEREN	108485	1473	-
- TOEGELATEN RASSEN				
. CHAROLAIS	DIEREN	1908	7468	-
. LIMOUSIN	DIEREN	775	1880	-
. HOLSTEIN	DIEREN	2706	2613	2
. BLONDE D'AQUITAINE	DIEREN	489	379	-
. JERSEY	DIEREN	98	409	-
- ANDERE RASSEN	DIEREN	2466	5063	-
- KRUISINGEN				
. VOOR HET VLEES	DIEREN	3068	6850	-
. VOOR DE MELK	DIEREN	7807	5992	-
PAARDEN				

LANDBOUWPAARDEN				
- JONGER DAN 3 JAAR	DIEREN	2791	978	-
- VAN 3 JAAR EN OUDER	DIEREN	14611	2390	6
- TOTAAL DER LANDBOUWPAARDEN	BEDR.	13620	1657	4
	DIEREN	17402	3368	6
ANDERE PAARDEN				
- PAARDEN	DIEREN	5910	5515	3
- PONEYS	DIEREN	2686	1570	2
- TOTAAL DER ANDERE PAARDEN	BEDR.	3494	2360	4
	DIEREN	8596	7085	5
EZELS, MUILEZELS EN MUIDIEREN				
	DIEREN	253	196	1
VARKENS				

BIGGEN MET EEN LEVEND GEWICHT VAN MINDER DAN 20 KG	DIEREN	1312093	144199	25
VARKENS MET EEN LEVEND GEWICHT VAN 20 KG TOT MINDER DAN 50 KG	DIEREN	1269761	98451	30
MESTVARKENS (AFGEDANKTE BEREN EN AFGEDANKTE ZEUGEN INBEGREPEN) MET EEN LEVEND GEWICHT VAN :				
- 50 KG TOT MINDER DAN 80 KG	DIEREN	1014005	75382	9
- 80 KG TOT MINDER DAN 110 KG	DIEREN	538666	30515	6
- 110 KG EN MEER	DIEREN	14314	1016	-
- TOTAAL DER MESTVARKENS	BEDR.	14081	3196	3
	DIEREN	1566985	106913	15
FOKVARKENS MET EEN LEVEND GEWICHT VAN 50 KG EN MEER				
- BEREN	DIEREN	26415	3980	1
- ZEUGEN				
. VOOR DE EERSTE MAAL GEDEKTE ZEUGEN	DIEREN	87477	9224	-
. OVERIGE GEDEKTE ZEUGEN	DIEREN	285112	37401	10
. JONGE NOG NIET GEDEKTE ZEUGEN	DIEREN	73319	7412	4
. OVERIGE NOG NIET GEDEKTE ZEUGEN	DIEREN	130357	13352	-
. TOTAAL DER ZEUGEN	BEDR.	22466	5738	3
	DIEREN	576265	67389	14
TOTAAL DER VARKENS	BEDR.	31744	10025	9
	DIEREN	4751519	420932	85
AANTAL AANGEVERERS MET EEN VARKENSHOUDERIJ :				
GESPECIALISEERD IN DE OPFOK	BEDR.	14016	3319	1
GESPECIALISEERD IN DE VETMESTERIJ	BEDR.	10205	4365	7
VAN HET GEMENGDE TYPE (OPFOK + VETMESTEN)	BEDR.	7523	2341	1

INDELING PER S T R E E K

AANDUIDING	EEN- HEDEN	Vlaams gewest	Waal's gewest	Bruisets gewest
PLUIMVEE				

LEG- EN JONGE HENNEN NIET OP OUDERDOM VAN DE LEG LEGHENNEN OP OUDERDOM V.D. LEG, AFGEDANKTE INCL. TOTAAL DER LEGHENNEN	DIEREN DIEREN BEDR. DIEREN	4108627 7871896 14243 11980523	218187 613911 14739 832092	- 380 20 380
FOKHANEN VLEESKIPPEN (UITGEZONDERD EENDAGSKUIKENS)	DIEREN BEDR. DIEREN DIEREN	133022 1882 9149473 55880	10044 2209 683545 12582	8 - - 70
EENDEN				
GANZEN KALKOENEN	DIEREN BEDR. DIEREN DIEREN	15721 239 192645 56481	3577 290 13644 4388	12 1 22 13
PARELHOENEN				
SCHAPEN				

MANNELIJKE VROUWELIJKE :	DIEREN	6988	3642	24
- LAMMEREN VOOR DE OPFOK	DIEREN	23473	13370	23
- OOIEN DIE REEDS GELAMMERD HEBBEN	DIEREN	28415	18561	25
- ANDERE VROUWELIJKE	DIEREN	14598	3725	11
TOTAAL DER SCHAPEN	BEDR. DIEREN	5560 73474	3259 39304	12 63
GEITEN	BEDR. DIEREN	1337 3878	997 3402	4 27
KONIJNEN	BEDR. DIEREN	2902 65160	1833 25905	5 67
BIJENTEELT				

STROKORVEN	AANTAL	1110	286	-
KASTEN MET LOSSE RAMEN	AANTAL	7627	8811	43
BESTENDIGE WERKKRACHTEN				

BEDRIJFSLEIDER	MAN. VROUW.	46367 5709	22370 4858	82 15
MEDEWERKENDE ECHTGENO(OJT(E)	MAN. VROUW.	116 5572	163 4735	- 32
ANDERE FAMILIELEDEN VAN DE BEDRIJFSLEIDER :				
- BEZOLDIGDE	MAN. VROUW.	1697 239	846 113	4 1
- HELPERS (NIET BEZOLDIGDE)	MAN. VROUW.	3969 806	2692 774	5 5
ANDERE PERSONEN :				
- MET INWONING EN ZONDER KOST	MAN. VROUW.	163 21	126 8	1 -
- MET KOST EN ZONDER INWONING	MAN. VROUW.	210 31	123 5	13 1
- MET INWONING EN MET KOST	MAN. VROUW.	297 29	265 35	7 -
- ZONDER INWONING EN ZONDER KOST	MAN. VROUW.	3032 451	1213 70	93 -
NIET BESTENDIGE WERKKRACHTEN				

BEDRIJFSLEIDER	MAN. VROUW.	20889 2913	8695 1920	36 7
MEDEWERKENDE ECHTGENO(OJT(E)	MAN. VROUW.	2016 23695	1358 7702	3 23
ANDERE FAMILIELEDEN VAN DE BEDRIJFSLEIDER :				
- BEZOLDIGDE	MAN. VROUW.	513 350	186 129	- -
- HELPERS (NIET BEZOLDIGDE)	MAN. VROUW.	3168 1727	1047 824	4 -
ANDERE PERSONEN	MAN. VROUW.	491 493	66 31	1 -

INDELING PER S T R E E K

AANDUIDING	EEN- HEDEN	Vlaams gewest	Waal's gewest	Brussels gewest
LANDBOUMMATERIEEL EN BEDRIJFSINRICHTINGEN				

TREKKERS				
- MET AANDRIJVING OP 2 WIELEN	AANTAL	51863	44612	40
- MET AANDRIJVING OP 4 WIELEN	AANTAL	7102	3381	26
EENASSIGE TREKKERS (ALLE TYPES)	AANTAL	4000	1253	84
SCHOFFELMACHINES	AANTAL	8148	6267	29
OPRAAPPERSEN	AANTAL	5355	12409	4
STROHAKSELAARS	AANTAL	461	911	1
PAKKENOPRAPER	AANTAL	356	1771	-
OPRAAPWAGENS	AANTAL	2252	2671	1
VOLAUTOMATISCHE AARDAPPELROOIMACHINES	AANTAL	1408	705	-
AUTOMATISCHE BIETENROOIMACHINES				
- BIETENONTLADERS EN ROOIMACHINES : - 3 RIJEN	AANTAL	39	35	-
- 6 RIJEN	AANTAL	167	547	-
- BIETENKOPPERS EN ROOIMACHINES : - 1 RIJ	AANTAL	956	1197	-
- 2 RIJEN	AANTAL	14	15	-
- ZELFRIJDENDE MET 6 RIJEN	AANTAL	31	55	-
- OPRAAPBIETENLADERS	AANTAL	115	511	-
INSTALLATIES VOOR HET MECHANISCH MELKEN :				
- OP HET BEDRIJF ZONDER MELKLEIDING	AANTAL	17264	12682	11
- OP HET BEDRIJF MET MELKLEIDING	AANTAL	5426	5150	1
- OP DE WEIDE	AANTAL	998	2397	1
MELKKOELTANKS	AANTAL	22670	11826	5
PLOEGEN - EENSCHARIGE	AANTAL	25705	5902	31
- TWEESCHARIGE	AANTAL	19692	11857	18
- DRIESCHARIGE	AANTAL	1594	2975	-
- VIERSCHARIGE	AANTAL	736	569	-
SPROEIMACHINES				
- GEDPAGEN	AANTAL	13911	9483	11
- GETROKKEN	AANTAL	156	813	1
- ZELFRIJDENDE	AANTAL	196	101	2
PRECISIEZAAIMACHINES				
- PRECISIEZAAIMACHINES	AANTAL	1348	1212	1
- MET ELEMENTEN VOOR KORRELBEZAAIING	AANTAL	677	1056	-
- AARDAPPELPLANTMACHINES	AANTAL	2399	563	-
ANDERE MACHINES				
- TRILTANDCULTIVATOREN	AANTAL	9345	3350	5
- TRILTANDCULTIVATOREN + ROL	AANTAL	5908	5100	-
- EGGEN MET BEWEEGBARE OF VASTE TANDEN	AANTAL	12293	9702	9
- EGGEN MET AFTAKAS	AANTAL	1362	1281	1
- STOPPELPLOEGEN	AANTAL	1208	1414	1
- STOPPELCULTIVATOREN	AANTAL	3198	2483	4
- RIJENZAAIMACHINES	AANTAL	7150	8937	4
COVER CROPS	AANTAL	505	794	-
CHISELS (ZWARE CULTIVATOREN)	AANTAL	370	1027	-
STALMESTSPREIDERS	AANTAL	20486	18644	12
BESTAANDE RUNDVEESTALLEN IN				
GEBRUIK GENOMEN VOOR 15-5-79				

OPM.: IN DE KOLOM 'EENHEDEN' WORDEN VOLGENDE				
SYMBOLEN GEBPUIKT :				
- AANTAL LOKALEN				
- AANTAL DIERPLAATSEN				
- AANTAL LOKALEN MET MESTVERWIJDERING :				
- MET ROOSTERS				
- MET TREKKER				
- MECHANISCH				
MELKVEESTALLEN				

LIGBOXENSTALLEN MET VOEDERING :				
- IN DE STAL AAN DE KRIB	LOKAAL	1655	1395	6
	PLAATS	69222	40556	60
	ROOSTER	1206	274	6
	TREKKER	274	649	-
	MECHAN.	175	472	-

INDELING PER S T R E E K

AANDUIDING	EEN- HEDEN	Vlaams gewest	Waals gewest	Brussels gewest
MELKVEESTALLEN (VERVOLG)				

- IN DE STAL AAN DE LIGBOX	LOKAAL	215	220	-
	PLAATS	10127	9372	-
	ROOSTER	154	44	-
	TREKKER	41	126	-
	MECHAN.	20	50	-
- BUITEN DE STAL	LOKAAL	134	161	-
	PLAATS	7357	7326	-
	ROOSTER	75	19	-
	TREKKER	41	109	-
	MECHAN.	18	33	-
INGESTROOIDE LOOPSTAL	LOKAAL	848	2634	1
	PLAATS	15693	57640	40
HALF-INGESTROOIDE LOOPSTAL	LOKAAL	142	308	-
	PLAATS	4419	8620	-
	ROOSTER	72	28	-
	TREKKER	52	240	-
	MECHAN.	18	40	-
MELKSTAL				
- VISGRAAT	LOKAAL	664	250	-
	PLAATS	6651	3108	-
- TANDEM	LOKAAL	94	62	-
	PLAATS	570	531	-
- TUNNEL	LOKAAL	89	35	-
	PLAATS	510	385	-
- PARALLEL	LOKAAL	22	58	-
	PLAATS	326	1008	-
- CARROUSEL	LOKAAL	26	26	-
	PLAATS	334	294	-
BINDSTAL				
- MET ROOSTERS - NATUURLIJKE VERLUCHTING	LOKAAL	8205	4849	1
	PLAATS	204138	118554	60
- GEDWONGEN VENTILATIE	LOKAAL	106	202	-
	PLAATS	2679	6437	-
- KORT LIGBED - NATUURLIJKE VERLUCHTING	LOKAAL	24379	21926	33
	PLAATS	353165	438307	338
	TREKKER	1454	2168	-
	MECHAN.	871	2024	-
- GEDWONGEN VENTILATIE	LOKAAL	463	595	-
	PLAATS	7246	13563	-
	TREKKER	36	67	-
	MECHAN.	30	50	-
HANDUITMESTING	LOKAAL	22451	18212	33
ZONDER VOEDEPGANG	LOKAAL	6230	4428	2
- LANG LIGBED (HALF-LANG)	LOKAAL	7207	9639	4
	PLAATS	81393	140995	32
RUNDERMESTSTALLEN (EXCL. JONG GESLACHTE KALVEREN)				

VOLROOSTERSTAL	LOKAAL	4631	213	-
	PLAATS	101195	4284	-
LIGBOXENLOOPSTAL	LOKAAL	1073	170	-
	PLAATS	24229	3524	-
	ROOSTER	667	24	-
	TREKKER	300	70	-
	MECHAN.	106	76	-
INGESTROOIDE LOOPSTAL	LOKAAL	5943	6195	-
	PLAATS	75741	100553	-
HALF-INGESTROOIDE LOOPSTAL	LOKAAL	685	358	-
	PLAATS	10893	8244	-
	ROOSTER	322	10	-
	TREKKER	289	289	-
	MECHAN.	74	59	-

INDELING PER S T R E E K

AANDUIDING	EEN- HEDEN	Vlaams gewest	Waals gewest	Brussels gewest
RUNDERMESTSTALLEN (EXCL. JONG GESLACHTE KALVEREN) (VERVOLG)				

BINDSTALLEN : - NATUURLIJKE VERLUCHTING	LOKAAL	33922	10693	10
	PLAATS	419431	150233	158
	ROOSTER	1426	85	-
	TREKKER	1431	841	-
	MECHAN.	438	492	1
- GEDWONGEN VENTILATIE	LOKAAL	264	174	-
	PLAATS	5663	2901	-
	ROOSTER	13	1	-
	TREKKER	29	9	-
	MECHAN.	20	13	-
BINDSTALLEN MET HANDUITMESTING	LOKAAL	30829	9426	9

ZOOGKOSTALLEN				

LIGBOXENSTALLEN	LOKAAL	159	100	1
	PLAATS	2992	2368	8
	ROOSTER	86	19	1
	TREKKER	58	49	-
	MECHAN.	15	32	-
INGESTROOIDE LOOPSTAL	LOKAAL	768	1130	1
	PLAATS	8447	23833	15
HALF-INGESTROOIDE LOOPSTAL	LOKAAL	151	120	-
	PLAATS	2080	2760	-
	ROOSTER	100	11	-
	TREKKER	38	80	-
	MECHAN.	13	29	-
BINDSTALLEN				
- GEBONDEN KALVEREN				
- NATUURLIJKE VERLUCHTING	LOKAAL	2246	3547	1
	PLAATS	22724	68464	5
	TREKKER	97	314	-
	MECHAN.	31	220	-
- GEDWONGEN VENTILATIE	LOKAAL	21	57	-
	PLAATS	268	1827	-
	TREKKER	1	10	-
	MECHAN.	1	5	-
MET HANDUITMESTING				
- NIET GEBONDEN KALVEREN				
- NATUURLIJKE VERLUCHTING	LOKAAL	2137	3055	1
	PLAATS	1183	1990	-
	ROOSTER	12536	35643	-
	TREKKER	670	216	-
	TREKKER	393	1174	-
	MECHAN.	120	600	-
- GEDWONGEN VENTILATIE	LOKAAL	8	21	-
	PLAATS	165	367	-
	ROOSTER	3	5	-
	TREKKER	3	6	-
	MECHAN.	2	10	-
STALLEN VOOR JONG GESLACHTE KALVEREN	LOKAAL	1137	325	1
-----	PLAATS	71816	5151	4

INDELING PER S T R E E K

AANDUIDING	EEN- HEDEN	Vlaams gewest	Waals gewest	Brussels gewest
NIEUWE EN GRONDIG VERBOUWDE RUNDVEESTALLEN IN GEBRUIK GENOMEN TUSSEN 15-05-79 EN 15-05-80				

OPM.: IN DE KOLOM 'EENHEDEN' WORDEN VOLGENDE SYMBOLEN GEBRUIKT :				
- AANTAL LOKALEN				
- AANTAL DIERPLAATSEN				
- AANTAL LOKALEN MET MESTVERWIJDERING :				
- MET ROOSTERS				
- MET TREKKER				
- MECHANISCH				

MELKVEESTALLEN				

LIGBOXENSTALLEN MET VOEDERING :				
- IN DE STAL AAN DE KRIB	LOKAAL	98	39	-
	PLAATS	6143	2670	-
	ROOSTER	84	13	-
	TREKKER	5	17	-
	MECHAN.	9	9	-
- IN DE STAL AAN DE LIGBOX	LOKAAL	7	8	-
	PLAATS	429	388	-
	ROOSTER	6	3	-
	TREKKER	-	5	-
	MECHAN.	1	-	-
- BUITEN DE STAL	LOKAAL	6	7	-
	PLAATS	239	207	-
	ROOSTER	6	1	-
	TREKKER	-	5	-
	MECHAN.	-	1	-
INGESTROOIDE LOOPSTAL	LOKAAL	2	24	-
	PLAATS	170	1036	-
HALF-INGESTROOIDE LOOPSTAL	LOKAAL	5	11	-
	PLAATS	433	710	-
	ROOSTER	4	1	-
	TREKKER	1	10	-
	MECHAN.	-	-	-
MELKSTAL				
- VISGRAAT	LOKAAL	40	9	-
	PLAATS	505	120	-
- TANDEM	LOKAAL	2	3	-
	PLAATS	10	22	-
- TUNNEL	LOKAAL	1	-	-
	PLAATS	4	-	-
- PARALLEL	LOKAAL	-	1	-
	PLAATS	-	56	-
- CARROUSEL	LOKAAL	2	-	-
	PLAATS	22	-	-
BINDSTAL				
- MET ROOSTERS - NATUURLIJKE VERLUCHTING	LOKAAL	106	37	-
	PLAATS	3467	1675	-
- GEDWONGEN VENTILATIE	LOKAAL	-	9	-
	PLAATS	-	526	-
- KORT LIGBED - NATUURLIJKE VERLUCHTING	LOKAAL	56	111	-
	PLAATS	1993	5618	-
	TREKKER	9	61	-
	MECHAN.	23	41	-
- GEDWONGEN VENTILATIE	LOKAAL	2	4	-
	PLAATS	66	130	-
	TREKKER	-	4	-
	MECHAN.	-	-	-
HANDUITMESTING	LOKAAL	26	9	-
ZONDER VOEDERGANG	LOKAAL	2	2	-
- LANG LIGBED (HALF-LANG)	LOKAAL	4	4	-
	PLAATS	83	286	-

INDELING PER S T R E E K

AANDUIDING	EEN- HEDEN	Vlaams gewest	Waals gewest	Brussels gewest
RUNDERMESTSTALLEN (EXCL. JONG GESLACHTE KALVEREN)				

VOLROOSTERSTAL	LOKAAL PLAATS	78 2374	4 149	- -
LIGBOXENLOOPSTAL	LOKAAL PLAATS ROOSTER TREKKER MECHAN.	27 776 17 3 7	2 72 - 2 -	- - - - -
INGESTROOIDE LOOPSTAL	LOKAAL PLAATS	39 749	32 806	- -
HALF-INGESTROOIDE LOOPSTAL	LOKAAL PLAATS ROOSTER TREKKER MECHAN.	8 261 3 4 1	5 193 - 4 1	- - - - -
BINDSTALLEN : - NATUURLIJKE VERLUCHTING	LOKAAL PLAATS ROOSTER TREKKER MECHAN.	67 1930 17 9 16	21 771 - 4 7	- - - - -
- GEDWONGEN VENTILATIE	LOKAAL PLAATS ROOSTER TREKKER MECHAN.	- - - - -	2 54 1 1 -	- - - - -
BINDSTALLEN MET HANDUITMESTING	LOKAAL	25	10	-
ZOOGKOESTALLEN				

LIGBOXENSTALLEN	LOKAAL PLAATS ROOSTER TREKKER MECHAN.	5 117 5 - -	5 235 2 3 -	- - - - -
INGESTROOIDE LOOPSTAL	LOKAAL PLAATS	- -	7 274	- -
HALF-INGESTROOIDE LOOPSTAL	LOKAAL PLAATS ROOSTER TREKKER MECHAN.	1 15 1 - -	10 146 - 1 9	- - - - -
BINDSTALLEN				
- GEBONDEN KALVEREN				
- NATUURLIJKE VERLUCHTING	LOKAAL PLAATS TREKKER MECHAN.	5 91 - 2	11 433 7 1	- - - -
- GEDWONGEN VENTILATIE	LOKAAL PLAATS TREKKER MECHAN.	- - - -	- - - -	- - - -
MET HANDUITMESTING				
- NIET GEBONDEN KALVEREN				
- NATUURLIJKE VERLUCHTING	LOKAAL PLAATS ROOSTER TREKKER MECHAN.	3 6 81 5 - 1	3 11 555 - 6 5	- - - - - -
- GEDWONGEN VENTILATIE	LOKAAL PLAATS ROOSTER TREKKER MECHAN.	- - - - -	- - - - -	- - - - -
STALLEN VOOR JONG GESLACHTE KALVEREN	LOKAAL	37	1	-
-----	PLAATS	4592	200	-

INDELING PER S T R E E K

AANDUIDING	EEN- HEDEN	Vlaams gewest	Waals gewest	Brussels gewest
NIEUWE EN GRONDIG VERBOUWDE VARKENSSTALLEN IN GEBRUIK GENOMEN TUSSEN 15-05-79 EN 15-05-80				

OPM.: IN DE KOLOM 'EENHEDEN' WORDEN VOLGENDE SYMBOLLEN GEBRUIKT :				
- AANTAL LOKALEN				
- AANTAL DIERPLAATSEN				
- AANTAL INGESTROOIDE LOKALEN				
- AANTAL LOKALEN MET DEELROOSTER				
- AANTAL LOKALEN MET VOLROOSTER				

CAPACITEIT EN AARD VAN DE BODEN				

KWEEKVARKENSSTALLEN				

KRAAMAFDELING				
- GEBONDEN ZEUGEN IN KRAAMOPFOKHOKKEN	LOKAAL PLAATS STRO DEEL VOL	220 3057 33 181 6	48 476 41 2 5	- - - - -
- NIET GEBONDEN ZEUGEN IN KRAAMOPFOKHOKKEN	LOKAAL PLAATS STRO DEEL VOL	104 1292 64 25 15	38 329 27 5 6	- - - - -
WAARVAN MET GESCEIDEN MESTGANG	STRO VOL	1 -	- -	- -
- GEBONDEN ZEUGEN IN KRAAMHOKKEN	LOKAAL PLAATS STRO DEEL VOL	66 1069 17 47 2	13 162 3 9 1	- - - - -
MET DIENSTGANG (AANTAL HOKKEN) ZONDER DIENSTGANG (AANTAL HOKKEN)		869 200	142 20	- -
- NIET GEBONDEN ZEUGEN IN KRAAMHOKKEN	LOKAAL PLAATS STRO DEEL VOL	175 1385 103 55 17	33 215 28 1 4	- - - - -
ZEUGEN IN SPEENHOKKEN	LOKAAL PLAATS STRO VOL	42 480 6 -	18 415 3 -	- - - -
- WAARVAN MET GESCEIDEN MESTGANG				
BIGGENAFDELING				
- BIGGEN IN HOKKEN	LOKAAL PLAATS STRO DEEL VOL	203 4275 141 60 2	21 1320 15 3 3	- - - - -
- BIGGEN IN BATTERIJEN	LOKAAL PLAATS	226 12181	31 1438	- -
ZEUGENAFDELING				
- ZEUGEN IN INDIVIDUELE BOXEN	LOKAAL PLAATS STRO DEEL	244 5427 99 145	119 1243 54 65	- - - -
- ZEUGEN IN BINDSTANDEN	LOKAAL PLAATS STRO DEEL	63 1542 6 57	12 288 6 6	- - - -

INDELING PER S T R E E K

AANDUIDING	EEN- HEDEN	Vlaams gewest	Waal gewest	Brussels gewest
KWEEKVARKENSSTALLEN (VERVOLG)				

ZEUGENAFDELING (VERVOLG)				
- VOLWASSEN ZEUGEN IN GROEPSBOXEN	LOKAAL	47	17	-
	PLAATS	903	336	-
	STRO	36	11	-
	DEEL	10	5	-
	VOL	1	1	-
AANTAL HOKKEN		218	117	-
- JONGE OPFOKZEUGEN IN GROEPSBOXEN	LOKAAL	93	12	-
	PLAATS	1214	179	-
	STRO	32	4	-
	DEEL	58	7	-
	VOL	3	1	-
AANTAL HOKKEN		327	45	-
MESTVARKENSSTALLEN				

GEOPEND NAAR HET ZUID-OOSTEN				
	LOKAAL	151	16	-
	PLAATS	15972	2706	-
	STRO	84	7	-
	DEEL	29	6	-
	VOL	38	5	-
- AANTAL HOKKEN		1458	155	-
GESLOTEN MESTVARKENSSTALLEN				
- VOORMESTAFDELING				
	LOKAAL	119	19	-
	PLAATS	16266	1426	-
	STRO	42	6	-
	DEEL	35	4	-
	VOL	42	9	-
AANTAL HOKKEN		1347	233	-
- (AF)MESTAFDELING	LOKAAL	531	155	-
	PLAATS	45997	9632	-
	STRO	99	36	-
	DEEL	219	32	-
	VOL	213	87	-
AANTAL HOKKEN		3873	1280	-
VOEDERING				

VOORMESTAFDELING (AANTAL LOKALEN)				
	TROG	31	6	-
	BAK	85	13	-
	GROND	3	-	-
(AF)MESTAFDELING (AANTAL LOKALEN)				
	TROG	64	29	-
	BAK	465	118	-
	GROND	2	8	-
VERWARMING EN VERLUCHTING				

KRAAMAFDELING				
- MET VERWARMING EN NATUURLIJKE VERLUCHTING	LOKAAL	133	22	-
- MET VERWARMING EN GEDWONGEN VERLUCHTING	LOKAAL	242	21	-
- ZONDER VERWARMING, MET NATUURLIJKE VERLUCHTING	LOKAAL	189	89	-
- ZONDER VERWARMING, VERLUCHTING MET GORDIJNEN	LOKAAL	-	-	-
- ZONDER VERWARMING, MET GEDWONGEN VERLUCHTING	LOKAAL	1	-	-
ZEUGEN IN SPEENHOKKEN				
- MET VERWARMING EN NATUURLIJKE VERLUCHTING	LOKAAL	7	1	-
- MET VERWARMING EN GEDWONGEN VERLUCHTING	LOKAAL	14	3	-
- ZONDER VERWARMING, MET NATUURLIJKE VERLUCHTING	LOKAAL	21	13	-
- ZONDER VERWARMING, VERLUCHTING MET GORDIJNEN	LOKAAL	-	-	-
- ZONDER VERWARMING, MET GEDWONGEN VERLUCHTING	LOKAAL	-	1	-
BIGGENAFDELING				
- MET VERWARMING EN NATUURLIJKE VERLUCHTING	LOKAAL	103	5	-
- MET VERWARMING EN GEDWONGEN VERLUCHTING	LOKAAL	168	27	-
- ZONDER VERWARMING, MET NATUURLIJKE VERLUCHTING	LOKAAL	156	20	-
- ZONDER VERWARMING, VERLUCHTING MET GORDIJNEN	LOKAAL	-	-	-
- ZONDER VERWARMING, MET GEDWONGEN VERLUCHTING	LOKAAL	2	-	-
ZEUGENAFDELING				
- MET VERWARMING EN NATUURLIJKE VERLUCHTING	LOKAAL	13	5	-
- MET VERWARMING EN GEDWONGEN VERLUCHTING	LOKAAL	56	1	-
- ZONDER VERWARMING, MET NATUURLIJKE VERLUCHTING	LOKAAL	174	123	-
- ZONDER VERWARMING, VERLUCHTING MET GORDIJNEN	LOKAAL	1	1	-
- ZONDER VERWARMING, MET GEDWONGEN VERLUCHTING	LOKAAL	4	-	-

INDELING PER S T R E E K

AANDUIDING	EEN- HEDEN	Vlaams gewest	Waal's gewest	Brussels gewest	
VERWARMING EN VERLUCHTING (VERVOLG)					

VOORMESTAFDELING					
- MET VERWARMING EN NATUURLIJKE VERLUCHTING	LOKAAL	20	1	-	
- MET VERWARMING EN GEDWONGEN VERLUCHTING	LOKAAL	56	2	-	
- ZONDER VERWARMING, MET NATUURLIJKE VERLUCHTING	LOKAAL	33	15	-	
- ZONDER VERWARMING, VERLUCHTING MET GORDIJNEN	LOKAAL	9	-	-	
- ZONDER VERWARMING, MET GEDWONGEN VERLUCHTING	LOKAAL	1	1	-	
(AF)MESTAFDELING					
- MET VERWARMING EN NATUURLIJKE VERLUCHTING	LOKAAL	23	5	-	
- MET VERWARMING EN GEDWONGEN VERLUCHTING	LOKAAL	75	56	-	
- ZONDER VERWARMING, MET NATUURLIJKE VERLUCHTING	LOKAAL	387	90	-	
- ZONDER VERWARMING, VERLUCHTING MET GORDIJNEN	LOKAAL	37	1	-	
- ZONDER VERWARMING, MET GEDWONGEN VERLUCHTING	LOKAAL	9	3	-	
NIEUWE EN GRONDIG VERBOUWDE WONINGEN IN GEBRUIK GENOMEN TUSSEN 15-05-79 EN 15-05-80					

VOLLEDIGE WONING	AANTAL	434	323	5	
NIEUWE EN GRONDIG VERBOUWDE KIPPENHOKKEN IN GEBRUIK GENOMEN TUSSEN 15-05-79 EN 15-05-80					

OPM.: IN DE KOLOM 'EENHEDEN' WORDEN VOLGENDE SYMBOLEN GEBRUIKT :					
- AANTAL LOKALEN					
- AANTAL DIERPLAATSEN					

LEGHENNEN	- MET STROOISEL	LOKAAL	231	577	-
		PLAATS	103818	26287	-
	- MET VOLROOSTER	LOKAAL	24	9	-
		PLAATS	107530	620	-
	- IN BATTERIJEN	PLAATS	330763	50969	-
	. FLAT DECK	LOKAAL	11	3	-
	. IN VERDIEPINGEN	LOKAAL	6053	11	-
	. IN TRAPPEN	LOKAAL	48	13	-
	. COMPACT	LOKAAL	6	3	-
	. DEEP PIT	LOKAAL	1	-	-
MESTKIPPEN	- MET STROOISEL	LOKAAL	168	54	-
		PLAATS	768300	60531	-
	- IN BATTERIJEN	LOKAAL	12	-	-
		PLAATS	18900	-	-
MOEDERDIEREN	- SLACHTKUIKENS				
	. MET STROOISEL	LOKAAL	16	28	-
		PLAATS	60300	10840	-
	. IN BATTERIJEN	LOKAAL	1	1	-
		PLAATS	5000	6	-
	- LEGHENNEN				
	. MET STROOISEL	LOKAAL	10	127	-
		PLAATS	11320	13073	-
	. IN BATTERIJEN	LOKAAL	4	9	-
		PLAATS	17144	25015	-
JONGE LEGHENNEN	- MET STROOISEL	LOKAAL	27	22	-
		PLAATS	22175	18430	-
	- IN BATTERIJEN	LOKAAL	8	6	-
		PLAATS	52150	9900	-

TOESTAND GETELD PER PROVINCIE

INDELING PER P R O V I N C I E

AANDUIDING	EEN- HEDEN	Antwerpen	Brabant	Henegouwen	
TOTAAL AANTAL BEDRIJVEN	BEDR.	12089	16581	10937	
TOTALE OPPERVLAKE CULTUURGROND	HA-A	85404 64	160937 68	224649 63	
BURGERLIJKE STAAT VAN DE BEDRIJFSLEIDER					

- ONGEHUWD	BEDR.	1249	1927	1242	
	HA-A	8198 12	16300 88	19583 45	
- GEHUWD	BEDR.	10429	13731	8914	
	HA-A	75147 15	138743 79	195044 16	
- WEDUWNAAR - WEDUWE	BEDR.	384	809	603	
	HA-A	1899 31	4937 12	7714 29	
- UIT DE ECHT GESCHEIDEN	BEDR.	23	89	132	
	HA-A	109 27	600 20	1619 57	
- GESCHEIDEN VAN TAFEL EN BED	BEDR.	4	25	46	
	HA-A	50 79	355 69	688 16	
OPVOLGING VAN DE BEDRIJFSLEIDER VAN 50 JR EN OUDER					

BEDRIJVEN MET VERMOEDELIJKE OPVOLGER VAN 14 JAAR EN OUDER ?	JA	BEDR.	662	1002	1363
	NEEN	HA-A	8528 84	23778 62	42270 17
		BEDR.	4307	7168	3312
		HA-A	19520 19	36686 71	38259 22
	WEET HET NOG NIET	BEDR.	1545	1933	1438
		HA-A	12598 02	20742 49	25075 52
WEIDEN EN GRASLAND					

TIJDELIJKE WEIDEN OM AF TE MAAIEN :					
- VAN ITALIAANS RAY-GRASS EN VAN WESTERWOLD	HA-A	7582 30	1414 38	1371 65	
- ANDERE	HA-A	391 50	133 14	125 20	
- TOTAAL	BEDR.	3007	1363	919	
ANDERE WEIDEN EN GRASLAND :					
- UITSLUITEND OF HOOFDZAKELIJK VOOR HET AFMAAIEN	HA-A	14482 62	6336 01	17674 12	
- UITSLUITEND OF HOOFDZAKELIJK VOOR HET AFGRAZEN	HA-A	38695 76	35955 91	66084 28	
- TOTAAL	BEDR.	9342	11050	10172	
TOTAAL WEIDEN EN GRASLAND	HA-A	61152 18	43839 44	85255 25	
DROOG GEOOGSTE PEULVRUCHTEN (ZAADTEELT INBEGREPEN)					

DROOG GEOOGSTE BONEN	HA-A	10 53	27 19	0 15	
DROOG GEOOGSTE ERWTEN	HA-A	0 32	15 56	67 06	
ANDERE	HA-A	2 26	5 06	55 76	
TOTAAL DER DROOG GEOOGSTE PEULVRUCHTEN	BEDR.	38	20	50	
	HA-A	13 11	47 81	122 97	
GRANEN (VOOR DE KORREL) (ZAADTEELT INBEGREPEN)					

TARWE					
- WINTERTARWE	BEDR.	268	8010	6666	
	HA-A	477 01	31674 33	47510 78	
- ZOMERTARWE	BEDR.	228	2277	724	
	HA-A	225 87	2858 89	1578 21	
- TOTAAL TARWE	BEDR.	469	9070	6805	
	HA-A	702 88	34533 22	49088 99	
ANDERE GRANEN DAN TARWE					
- WINTERROGGE	BEDR.	1406	1193	236	
	HA-A	1507 11	929 89	321 74	
- SPELT	BEDR.	8	40	131	
	HA-A	5 97	85 00	336 05	
- WINTERGERST	BEDR.	677	7812	6151	
	HA-A	964 11	26056 00	24940 72	
- ZOMERGERST	BEDR.	529	1314	439	
	HA-A	587 68	1358 61	717 38	
- HAVER	BEDR.	482	4947	2132	
	HA-A	273 63	5545 03	3020 56	
- KORRELMAIS	HA-A	414 04	850 36	367 88	
- ANDERE GRANEN EN MENGSELS VAN GRAANGEWASSEN	HA-A	32 91	93 58	157 00	
- TOTAAL GRANEN UITGEZONDERD TARWE	BEDR.	2415	9929	6645	
	HA-A	3785 45	34918 47	29861 33	
TOTAAL DER GRANEN	BEDR.	2552	11005	7362	
	HA-A	4488 33	69451 69	78950 32	

INDELING PER P R O V I N C I E

AANDUIDING	EEN- HEDEN	<i>Antwerpen</i>	<i>Brabant</i>	<i>Henegouwen</i>
NIJVERHEIDSGEWASSEN				

SUIKERBIETEN (ZAADTEELT UITGEZONDERD)	BEDR.	142	4063	4921
	HA-A	569 72	25645 23	30769 43
VLAS	BEDR.	1	52	359
	HA-A	0 30	327 67	1416 66
KOFFIECICHOREI (ZAADTEELT UITGEZONDERD)	BEDR.	-	-	6
	HA-A	-	-	8 62
OLIEHOUDENDE GEWASSEN				
- WINTERKOOZAAZ	HA-A	0 03	4 00	131 35
- ZOMERKOOZAAZ	HA-A	-	-	-
- TOTAAL WINTER- EN ZOMERKOOZAAZ	BEDR.	1	1	12
	HA-A	0 03	4 00	131 35
- ANDERE	HA-A	0 25	1 99	4 20
- TOTAAL OLIEHOUDENDE GEWASSEN	BEDR.	2	3	14
	HA-A	0 28	5 99	135 55
TABAK	BEDR.	-	2	49
	HA-A	-	0 34	33 28
HOP	BEDR.	-	45	1
	HA-A	-	115 46	7 60
GENEESKRACHTIGE EN AROMATISCHE PLANTEN EN KRUIDEN	HA-A	-	10 84	33 39
TOTAAL DER NIJVERHEIDSGEWASSEN	BEDR.	145	4119	5007
	HA-A	570 30	26105 53	32404 53
POOTGOED EN LANDBOUWZADEN VOOR DE VERKOOP				

(DE ZAAIGRANEN NIET INBEGREPEN)				
POOTAARDAPPELEN	HA-A	2 63	3 43	11 67
GRASZAAD	HA-A	8 50	-	13 50
ZAAD VAN SUIKERBIETEN	HA-A	0 35	26 44	79 85
ANDERE ZADEN	HA-A	0 08	0 36	0 25
TOTAAL POOTGOED EN LANDBOUWZADEN	BEDR.	12	26	40
	HA-A	11 54	30 23	105 27
VOEDERGEWASSEN				

WORTEL- EN KNOLGEWASSEN (IN HOOFDTEELT)				
- VOEDERBIETEN EN HALFSUIKERBIETEN	HA-A	1665 99	1765 11	1023 88
- ALLE ANDERE WORTEL- EN KNOLGEWASSEN	HA-A	42 01	36 88	6 75
- TOTAAL DER WORTEL- EN KNOLGEWASSEN	BEDR.	4196	4830	2205
	HA-A	1708 00	1801 99	1030 63
GROENVOEDERGEWASSEN (ZAADTEELT UITGEZONDERD)				
- KLAVERS	HA-A	3 43	63 18	90 49
- LUZERNE	HA-A	47 99	133 58	495 75
- MELK- OF DEEGRIJPE MAIS	BEDR.	4362	3635	5602
	HA-A	11232 04	7960 64	17577 49
- ANDERE GROENVOEDERGEWASSEN EN MENGSELS	HA-A	41 22	41 61	116 26
- TOTAAL DER GROENVOEDERGEWASSEN	BEDR.	4447	4005	5747
	HA-A	11324 68	8199 01	18279 99
TOTAAL WEIDEN, GRASLAND EN GROENVOEDERGEWASSEN	BEDR.	9669	11474	10270
	HA-A	72476 86	52038 45	103535 24
AARDAPPELEN (TEELT VAN POOTGOED UITGEZONDERD)				

VROEGE AARDAPPELEN (GEROOID VOOR 1 AUGUSTUS)	BEDR.	1122	1058	268
	HA-A	102 73	221 06	216 95
HALFVROEGE, HALFLATE EN LATE AARDAPPELEN				
- HALFVROEGE AARDAPPELEN	HA-A	336 62	1330 36	4712 84
- HALFLATE EN LATE AARDAPPELEN	HA-A	747 62	1508 90	1643 23
- TOTAAL	BEDR.	4790	8379	3888
	HA-A	1084 24	2839 26	6356 07
TOTAAL AARDAPPELEN	BEDR.	4970	8651	4024
	HA-A	1186 97	3060 32	6573 02
HIERBOVEN NOG NIET GENOEMDE LANDBOUWTEELTEN	HA-A	14 68	17 13	32 03

INDELING PER P R O V I N C I E

AANDUIDING	EEN- HEDEN	<i>Antwerpen</i>	<i>Brabant</i>	<i>Henegouwen</i>
TEELT IN OPEN LUCHT VAN BLOEMEN, BLOEMBOLLEN, SNIJBLOEMEN EN SIERPLANTEN VOOR DE VERKOOP				

SNIJBLOEMEN	HA-A	6 80	38 03	1 28
POTCHRYSAnten	HA-A	25 79	5 96	3 82
WINTERHARDE SIERPLANTEN EN PERKPLANTEN	HA-A	4 59	7 37	1 53
BEGONIA'S	HA-A	0 71	0 12	-
AZALEA'S	HA-A	0 03	0 14	0 02
TULPEN (VOOP DE BOLLEN)	HA-A	0 77	0 24	0 52
ANDERE BLOEMBOLLEN EN -KNOLLEN	HA-A	2 86	2 34	0 48
ANDERE SIERPLANTEN VOOR BLOEM OF BLAD	HA-A	6 93	7 53	5 15
TOTAAL BLOEMEN, BLOEMBOLLEN, SNIJBLOEMEN EN SIERPLANTEN	BEDR. HA-A	251 48 48	275 61 73	64 12 80
FRUITAANPLANTINGEN EN -TEELTEN IN OPEN LUCHT VOOR DE VERKOOP				

BOOMGAARDEN MET OF ZONDER TUSSENPLANTINGEN				
- HOOGSTAMMIGE	BEDR. HA-A	58 47 88	442 358 27	34 19 01
- LAAGSTAMMIGE	BEDR. HA-A	177 422 79	968 2439 38	40 100 06
- TOTAAL BOOMGAARDEN	BEDR. HA-A	214 470 67	1301 2797 65	69 119 07
ANDERE FRUITTEELTEN				
- AARDBEIEEN	BEDR. HA-A	646 156 36	1301 170 60	43 7 77
- FRAMBOZEN	HA-A	0 51	15 82	0 20
- KRUISBESSEN	HA-A	1 35	2 96	-
- RODE BESSEN	HA-A	7 54	23 81	0 17
- ZWARTE BESSEN	HA-A	0 31	2 90	-
- MOERBEIEEN	HA-A	0 40	0 43	-
TOTAAL DER FRUITAANPLANTINGEN EN -TEELTEN	HA-A	637 14	3014 17	127 21
TOTAAL DER FRUITAANPLANTINGEN EN -TEELTEN ZONDER DE AARDBEIEEN	BEDR. HA-A	847 636 63	2340 2998 35	100 127 01
TEELT IN OPEN LUCHT VAN BOMEN EN HEESTERS VOOR DE VERKOOP				

GROENTETEELT IN OPEN LUCHT VOOR DE VERKOOP IN VRUCHTWISSELING MET AKKERBOUWGEWASSEN				

GROEN GEOOGSTE ERWTEN (INMAAKNIJVERHEID)	HA-A	57 33	570 44	1186 83
GROEN GEOOGSTE ERWTEN (VERS VERBRUIK)	HA-A	8 16	6 07	0 06
GROEN GEOOGSTE STAMSLABONEN (INMAAKNIJVERHEID)	HA-A	48 53	40 39	21 87
GROEN GEOOGSTE STAMSLABONEN (VERS VERBRUIK)	HA-A	15 52	6 36	0 32
STOK- OF STAAKBONEN	HA-A	16 42	10 10	0 01
ANDERE GROEN GEOOGSTE BONEN	HA-A	28 78	16 76	0 08
TUINWORTELEN (INMAAKNIJVERHEID)	HA-A	19 76	0 43	6 02
TUINWORTELEN (VERS VERBRUIK)	HA-A	16 55	5 56	1 39
WITTE SELDER (INMAAKNIJVERHEID)	HA-A	1 83	-	-
WITTE SELDER (VERS VERBRUIK)	HA-A	3 30	1 32	0 15
SPINAZIE (INMAAKNIJVERHEID)	HA-A	21 06	0 16	5 87
SPINAZIE (VERS VERBRUIK)	HA-A	10 99	15 91	0 26
KERVEL (INMAAKNIJVERHEID)	HA-A	8 21	3 02	-
KERVEL (VERS VERBRUIK)	HA-A	0 58	0 80	0 03
WITTE OPLEGAJUUNTJES	HA-A	0 15	0 51	0 57
ANDERE AJUIN	HA-A	17 97	9 65	2 33
WITLOOF (WORTELEN)				
- MET FORCERIE OP HET BEDRIJF	BEDR. HA-A	178 132 12	2425 2335 61	43 23 51
- ZONDER FORCERIE OP HET BEDRIJF	BEDR. HA-A	30 14 32	234 261 51	34 14 62
TOMATEN	BEDR. HA-A	51 11 69	24 5 77	6 0 18
BLOEMKOLEN	HA-A	214 54	48 74	0 05
ASPERGES	HA-A	35 90	10 46	-

INDELING PER P R O V I N C I E

AANDUIDING	EEN- HEDEN	Antwerpen	Brabant	Henegouwen

GROENTETEELT IN OPEN LUCHT VOOR DE VERKOOP IN VRUCHTWISSELING MET AKKERBOUWGEWASSEN (VERVOLG)				
KROPSLA	HA-A	26 35	55 28	0 17
VELDSL A	HA-A	2 10	0 65	0 03
RODE KOLEN	HA-A	18 54	12 44	0 28
WITTE KOLEN	HA-A	15 96	16 58	0 13
SAVOOIKOLEN	HA-A	8 50	15 61	0 24
PREI	HA-A	59 15	28 36	0 85
SJALOTTEN	HA-A	1 46	1 74	0 11
GROENE SELDER	HA-A	8 29	1 05	0 12
SCHORSENEER	BEDR.	21	7	-
	HA-A	8 94	4 79	-
KRULANDIJVIE EN BREEDBLADIGE ANDIJVIE	HA-A	0 21	1 97	0 06
RADIJZEN	HA-A	0 36	0 73	0 02
RABARBER	HA-A	4 02	1 13	0 08
AUGURKEN	HA-A	194 92	2 49	0 20
ANDERE GROENTEN (EXCLUSIEF AARDBEIEN)	HA-A	177 35	42 40	1 36
TOTAAL DER GROENTETEELTEN IN OPEN LUCHT VOOR DE VERKOOP IN VRUCHTWISSELING MET AKKERBOUWGEWASSEN	BEDR.	1801	3157	306
	HA-A	1209 88	3534 81	1267 80
TOTAAL DER GROENTETEELTEN IN OPEN LUCHT VOOR DE VERKOOP IN VRUCHTWISSELING MET AKKERBOUWGEWASSEN BESTEMD VOOR DE INMAAKNIJVERHEID	BEDR.	64	151	216
	HA-A	156 74	614 46	1220 59
FORCERIE VAN WITLOOF (OPPERVLAKTE VAN DE LAGEN)	M2	64439	729502	33027

INTENSIEVE GROENTETEELT IN OPEN LUCHT VOOR DE VERKOOP IN VRUCHTWISSELING MET ANDERE GROENTEN				

GROEN GEOOGSTE ERWTEN (INMAAKNIJVERHEID)	HA-A-CA	2 91 80	0 04 00	-
GROEN GEOOGSTE ERWTEN (VERS VERBRUIK)	HA-A-CA	30 48 10	0 99 50	0 31 10
GROEN GEOOGSTE STAMSLABONEN (INMAAKNIJVERHEID)	HA-A-CA	8 20 00	0 62 50	0 05 00
GROEN GEOOGSTE STAMSLABONEN (VERS VERBRUIK)	HA-A-CA	2 52 25	3 01 40	0 79 55
STOK- OF STAAKBONEN	HA-A-CA	5 12 25	0 86 40	0 10 56
ANDERE GROEN GEOOGSTE BONEN	HA-A-CA	1 76 00	1 27 50	0 05 00
TUINWORTELEN (INMAAKNIJVERHEID)	HA-A-CA	3 23 00	0 11 00	-
TUINWORTELEN (VERS VERBRUIK)	HA-A-CA	27 58 60	5 39 45	2 74 02
WITTE SELDER (INMAAKNIJVERHEID)	HA-A-CA	2 12 00	0 05 00	-
WITTE SELDER (VERS VERBRUIK)	HA-A-CA	9 14 60	0 79 90	0 53 50
SPINAZIE (INMAAKNIJVERHEID)	HA-A-CA	6 55 00	0 31 00	0 01 00
SPINAZIE (VERS VERBRUIK)	HA-A-CA	3 22 75	9 81 30	0 70 62
KERVEL (INMAAKNIJVERHEID)	HA-A-CA	3 61 00	0 22 75	0 00 20
KERVEL (VERS VERBRUIK)	HA-A-CA	0 61 57	4 77 35	0 20 70
WITTE OPLEGAJUUNTJES	HA-A-CA	0 65 00	4 02 00	0 49 00
ANDERE AJUIN	HA-A-CA	2 45 70	13 09 50	0 93 76
WITLOOF (WORTELEN)				
- MET FORCERIE OP HET BEDRIJF	BEDR.	24	55	16
	HA-A-CA	14 90 00	19 17 95	1 95 50
- ZONDER FORCERIE OP HET BEDRIJF	BEDR.	13	16	16
	HA-A-CA	2 94 20	2 56 00	1 38 20
TOMATEN	BEDR.	112	16	8
	HA-A-CA	15 49 00	1 13 25	0 24 50
BLOEMKOLEN	HA-A-CA	223 60 40	8 63 00	0 25 00
ASPERGES	HA-A-CA	24 89 05	10 81 00	0 34 00
KROPSLA	HA-A-CA	54 82 70	9 47 40	0 44 10
VELDSL A	HA-A-CA	0 66 70	1 62 60	0 13 20
RODE KOLEN	HA-A-CA	5 60 84	1 88 85	0 60 85
WITTE KOLEN	HA-A-CA	7 29 85	1 53 00	0 17 65
SAVOOIKOLEN	HA-A-CA	3 76 80	3 67 55	0 37 60
PREI	HA-A-CA	99 34 70	12 65 90	1 68 02
SJALOTTEN	HA-A-CA	2 55 50	0 93 50	0 14 07
GROENE SELDER	HA-A-CA	9 94 00	5 99 00	0 33 25
SCHORSENEER	BEDR.	14	10	3
	HA-A-CA	1 66 60	0 37 00	0 04 50

INDELING PER P R O V I N C I E

AANDUIDING	EEN- HEDEN	<i>Antwerpen</i>	<i>Brabant</i>	<i>Flenegouwen</i>
INTENSIEVE GROENTETEELT IN OPEN LUCHT VOOR DE VEKOOPT IN VRUCHTWISSELING MET ANDERE GROENTEN (VERVOLG)				

KRULANDIJVIE EN BREEDBLADIGE ANDIJVIE	HA-A-CA	4 93 35	11 23 00	0 52 40
RADIJZEN	HA-A-CA	1 19 10	11 25 00	0 06 20
RABARBER	HA-A-CA	8 50 40	1 43 90	0 06 50
AUGURKEN	HA-A-CA	30 74 30	0 87 50	0 03 40
ANDERE GROENTEN (EXCLUSIEF AARDBEIEN)	HA-A-CA	49 22 90	19 46 15	3 02 11
TOTAAL DER INTENSIEVE GROENTETEELTEN IN OPEN LUCHT VOOR DE VERKOOPT IN VRUCHTWISSELING MET ANDERE GROENTEN	BEDR. HA-A-CA HA-A	1107 672 50 01 672 51	406 170 12 10 170 14	63 18 75 06 18 75
TOTAAL DER INTENSIEVE GROENTETEELTEN IN OPEN LUCHT VOOR DE VERKOOPT IN VRUCHTWISSELING MET ANDERE GROENTEN BESTEMD VOOR DE INMAAKNIJVERHEID	BEDR. HA-A-CA	41 26 62 80	21 1 36 25	2 0 06 20
INSTALLATIES ONDER GLAS OF PLASTIEK (GRONDOPPERVLAKTE)	BEDR. HA-A	1795 695 55	1999 279 13	130 15 03
TEELTEN VOOR DE VERKOOPT ONDER SERRES EN RAMEN IN GLAS OF PLASTIEK				

ZAADTEELT				
- GROENTEZADEN	M2	4188	1315	3310
- ZADEN VAN BLOEMEN EN SIERPLANTEN	M2	4480	11765	2770
PLANTGOED- EN PLANTENTEELT				
- PLANTGOED VAN GROENTEN	M2	119962	28110	18410
- PERK- EN BALKONPLANTEN	M2	59112	50363	23864
GROENTETEELT				
- TOMATEN ONDER WARM GLAS	BEDR. M2	455 2996048	67 161745	1 1000
- TOMATEN ONDER KOUD GLAS	BEDR. M2	393 1190836	180 131377	17 12177
- KOMKOMMERS	M2	310700	18145	30
- AUGURKEN	M2	202798	300	-
- MELOENEN	M2	59900	240	30
- ANDERE	M2	691542	130374	7390
TOTAAL ZAAD-, PLANTGOED-, PLANTEN- EN GROENTE- TEELT	BEDR. M2	1320 5639566	488 533734	74 68981
BLOEMENTEELT ONDER GLAS OF PLASTIEK				
- AZALEA'S	M2	700	3448	-
- KNOLLEN EN BOLLLEN	M2	5595	9772	2860
- POTPLANTEN	M2	93850	84931	19589
- SNIJBLOEMEN				
. ROZEN	M2	139713	162393	580
. ANJERS	M2	38550	43020	2700
. CHRYSANTEN	M2	71900	99751	11701
. ANDERE	M2	193285	159073	4070
. TOTAAL DER SNIJBLOEMEN	BEDR. M2	109 443448	255 464237	34 19051
- OVERIGE BLOEMKWEKERIJGEWASSEN	M2	32674	51603	10582
BOOMKWEKERIJEN ONDER GLAS OF PLASTIEK	M2	13550	2862	910
FRUITTEELT ONDER GLAS OF PLASTIEK				
- DRUIVEN				
. ROYAL	M2	200	1229761	360
. FRANKENTHAL	M2	-	10880	280
. COLMAN	M2	-	150334	-
. MUSCAT	M2	-	46579	-
. ANDERE	M2	-	93820	850
. TOTAAL DRUIVEN	BEDR. M2	1 200	1349 1531374	6 1490
- PERZIKEN	M2	1000	4290	-
- AARDBEIEN	BEDR. M2	279 591653	63 54070	19 25200
TOTAAL DER TEELTEN VOOR DE VERKOOPT ONDER SERRES EN RAMEN IN GLAS OF PLASTIEK	M2	6822236	2740521	148663
TOTAAL ZAAD-, PLANTGOED-, PLANTEN-, GROENTE- EN AARDBEIENTEELT	BEDR. M2	1544 6231219	539 587804	90 94181

INDELING PER P R O V I N C I E

AANDUIDING	EEN- HEDEN	<i>Antwerpen</i>	<i>Brabant</i>	<i>Henegouwen</i>
TEELT IN OPEN LUCHT VAN TUINBOUWZADEN, GROENTE- EN BLOEMENPLANTGOED VOOR DE VERKOOP				

AARDBEIPLANTEN	HA-A	57 59	2 71	0 60
ZAAD EN PLANTGOED VAN BLOEMEN EN SIER- EN PERKPL.	HA-A	2 18	2 31	1 87
ANDERE ZADEN EN GROENTEPLANTGOED	HA-A	11 68	2 30	1 01
TOTAAL TUINBOUWZADEN, GROENTE- EN BLOEMEN- PLANTGOED	BEDR. HA-A	347 71 45	73 7 32	29 3 48
TUINBOUWTEELTEN IN OPEN LUCHT EN ONDER GLAS UIT- SLUITEND BESTEMD VOOR HET VERBRUIK IN HET GEZIN				

MOESTUINEN	M2	1189990	1942591	661397
FRUITTEELT	M2	81530	263665	55100
TOTAAL IN M2	M2	1271520	2206256	716497
IN HA-A	HA-A	127 26	220 80	71 82
WIJMENAANPLANTINGEN				
BEWERKTE, TIJDELIJK TEELTVRIJ GELATEN GROND				
	HA-A	6 51	10 07	10 63
	HA-A	1081 95	920 14	147 09
OPPERVLAKTE CULTUURGROND				
	HA-A	85404 64	160937 68	224649 63
KAMPERNOELIETEELT (OPPERVLAKTE VAN DE LAGEN)				

IN SPECIAAL UITGERUSTE GEBOUWEN	M2	19106	8978	-
IN GROTEN, GROEVEN EN KELDERS	M2	1200	-	-
AANTAL BEDRIJVEN	BEDR.	11	7	-
ANDERE DELEN VAN HET BEDRIJF				

NIET GEBRUIKTE OPPERVLAKTE CULTUURGROND	HA-A	446 90	389 93	255 63
BEBOSTE OPPERVLAKTE	HA-A	1107 74	1562 86	572 60
OVERIGE OPPERVLAKTE	HA-A	3165 32	2615 13	2916 36
OPPERVLAKTE KERSTBOMEN	HA-A	19 82	9 16	9 33
TOTALE OPPERVLAKTE VAN HET BEDRIJF	HA-A	90144 42	165514 76	228403 55
RUNDEREN				

RUNDEREN JONGER DAN 1 JAAR				
- BESTEMD OM ALS KALVEREN GESLACHT TE WORDEN	BEDR. DIEREN	351 63661	279 4094	194 1274
- ANDERE MANNELIJKE	DIEREN	8312	22440	45173
- ANDERE VROUWELIJKE	DIEREN	41714	30077	56393
RUNDEREN VAN 1 TOT JONGER DAN 2 JAAR				
- MANNELIJKE	DIEREN	9006	21020	34623
- VROUWELIJKE :				
. VOOR DE VLEESPRODUKTIE	DIEREN	9701	13924	9871
. 1 X GEKALFD VOOR DE VETMESTING - SCHOTTEN	DIEREN	1935	2886	3452
. ANDERE	DIEREN	34210	23186	55166
RUNDEREN VAN 2 JAAR EN OUDER				
- MANNELIJKE	DIEREN	3737	5758	9107
- VAARZEN :				
. VOOR DE VLEESPRODUKTIE	DIEREN	8425	10049	8080
. 1 X GEKALFD VOOR DE VETMESTING - SCHOTTEN	DIEREN	2892	3428	3299
. ANDERE	DIEREN	19369	13575	34804
- KOEIEN, AFGEDANKTE KOEIEN INBEGREPEN, SCHOTTEN NIET INBEGREPEN				
. VOOR DE MELKGIFTE	BEDR. DIEREN	5098 113208	4925 63972	7279 131119
. OM GEZDOGD TE WORDEN	BEDR. DIEREN	457 3126	1466 11161	1360 12538
. TOTAAL DER KOEIEN	BEDR. DIEREN	5465 116334	6078 75153	8118 143657
TOTAAL DER RUNDEREN	BEDR. DIEREN	7453 319296	8225 225590	9013 404899

INDELING PER P R O V I N C I E

AANDUIDING	EEN- HEDEN	<i>Antwerpen</i>	<i>Brabant</i>	<i>Henegouwen</i>
RUNDEREN (VERVOLG)				

INDELING VAN DE KOEIEN VOLGENS RAS EN KRUISSING				

- ERKENDE PASSES				
. WIT-BLAUW VAN BELGIE	DIEREN	932	49365	107017
. ROOBBONT VAN BELGIE	DIEREN	84294	12779	9639
. ZWARTBONT VAN BELGIE	DIEREN	28278	7440	16095
. ROOD VAN WEST-VLAANDEREN	DIEREN	46	275	1745
. WIT-ROOD VAN OOST-VLAANDEREN	DIEREN	371	1109	989
- TOEGELATEN RASSEN				
. CHAPOLAIS	DIEREN	371	735	1101
. LIMOUSIN	DIEREN	36	229	423
. HOLSTEIN	DIEREN	517	385	625
. BLONDE D'ARQUITAINE	DIEREN	228	57	101
. JERSEY	DIEREN	13	122	171
- ANDERE RASSEN	DIEREN	333	646	2058
- KRUISINGEN				
. VOOR HET VLEES	DIEREN	345	453	612
. VOOR DE MELK	DIEREN	570	1558	3081
PAARDEN				

LANDBOUWPAARDEN				
- JONGER DAN 3 JAAR	DIEREN	492	348	250
- VAN 3 JAAR EN OUDER	DIEREN	2431	1641	834
- TOTAAL DER LANDBOUWPAARDEN	BEDR.	2283	1546	655
	DIEREN	2923	1989	1084
ANDERE PAARDEN				
- PAARDEN	DIEREN	1155	1862	1322
- PONEYS	DIEREN	664	756	400
- TOTAAL DER ANDERE PAARDEN	BEDR.	807	936	572
	DIEREN	1819	2618	1722
EZELS, MUILEZELS EN MUIDIEREN	DIEREN	61	51	32
VARKENS				

BIGGEN MET EEN LEVEND GEWICHT VAN MINDER DAN 20 KG	DIEREN	128247	93031	40124
VARKENS MET EEN LEVEND GEWICHT VAN 20 KG TOT MINDER DAN 50 KG	DIEREN	157341	69522	29337
MESTVARKENS (AFGEDANKTE BEREN EN AFGEDANKTE ZEUGEN INBEGREPEN) MET EEN LEVEND GEWICHT VAN :				
- 50 KG TOT MINDER DAN 60 KG	DIEPEN	120215	59139	20410
- 60 KG TOT MINDER DAN 110 KG	DIEPEN	66996	28665	8451
- 110 KG EN MEER	DIEREN	1432	1813	186
- TOTAAL DER MESTVARKENS	BEDR.	1623	2419	1108
	DIEREN	188643	89617	29047
FOKVARKENS MET EEN LEVEND GEWICHT VAN 50 KG EN MEER				
- BEREN	DIEREN	3096	2079	1199
- ZEUGEN				
. VOOR DE EERSTE MAAL GEDEKTE ZEUGEN	DIEREN	11481	6996	2344
. OVERIGE GEDEKTE ZEUGEN	DIEREN	31763	20954	10589
. JONGE NOG NIET GEDEKTE ZEUGEN	DIEREN	7660	5322	2007
. OVERIGE NOG NIET GEDEKTE ZEUGEN	DIEPEN	10806	8110	3445
. TOTAAL DER ZEUGEN	BEDR.	1580	2980	1597
	DIEREN	61710	41382	18385
TOTAAL DER VARKENS	BEDR.	2861	5142	2965
	DIEREN	539037	295631	118092
AANTAL AANGEVEPS MET EEN VARKENSHOUDERIJ :				
GESPECIALISEERD IN DE OPFOK	BEDR.	650	1430	912
GESPECIALISEERD IN DE VETMESTERIJ	BEDR.	1370	2249	1375
VAN HET GEMENGDE TYPE (OPFOK + VETMESTEN)	BEDR.	841	1463	678

INDELING PER P R O V I N C I E

AANDUIDING	EEN- HEDEN	<i>Antwerpen</i>	<i>Brabant</i>	<i>Henegouwen</i>
PLUIMVEE				

LEG- EN JONGE HENNEN NIET OP OUDERDOM VAN DE LEG LEGHENNEN OP OUDERDOM V.D. LEG, AFGEDANKTE INCL. TOTAAL DER LEGHENNEN	DIEREN DIEREN BEDR. DIEREN	1158877 2387197 1489 3546074	280022 454583 4688 734605	62688 197064 4797 259752
FOKHANEN VLEESKIPPEN (UITGEZONDERD EENDAGSKUIKENS)	DIEREN BEDR. DIEREN DIEREN	20172 244 2568500 1482	7315 393 764174 2169	3610 855 452238 6911
EENDEN	DIEREN DIEREN	705 37	813 59	1404 104
GANZEN KALKOENEN	DIEREN BEDR. DIEREN DIEREN	48590 10456	10514 995	10279 1605
SCHAPEN				

MANNELIJKE VROUWELIJKE :	DIEREN	1839	1832	1538
- LAMMEREN VOOR DE OPFOK	DIEREN	2645	4246	4502
- OOIEN DIE REEDS GELAMMERD HEBBEN	DIEREN	4066	5831	6417
- ANDERE VROUWELIJKE	DIEREN	5818	1650	1135
TOTAAL DER SCHAPEN	BEDR. DIEREN	708 14368	1333 13559	1172 13592
GEITEN	BEDR. DIEREN	162 526	232 700	397 928
KONIJNEN	BEDR. DIEREN	225 4612	569 12352	677 7930
BIJENTEELT				

STROKORVEN	AANTAL	399	225	14
KASTEN MET LOSSE RAMEN	AANTAL	1922	1854	1662
BESTENDIGE WERKKRACHTEN				

BEDRIJFSLEIDER	MAN. VROUW.	7536 912	8935 1608	7276 1141
MEDEWERKENDE ECHTGENO(O)T(E)	MAN. VROUW.	17 890	40 1663	44 1978
ANDERE FAMILIELEDEN VAN DE BEDRIJFSLEIDER :				
- BEZOLDIGDE	MAN. VROUW.	259 32	298 41	341 38
- HELPERS (NIET BEZOLDIGDE)	MAN. VROUW.	689 141	708 192	839 242
ANDERE PERSONEN :				
- MET INWONING EN ZONDER KOST	MAN. VROUW.	47 3	49 4	27 2
- MET KOST EN ZONDER INWONING	MAN. VROUW.	27 11	58 8	50 -
- MET INWONING EN MET KOST	MAN. VROUW.	42 1	85 6	60 9
- ZONDER INWONING EN ZONDER KOST	MAN. VROUW.	714 50	492 34	429 15
NIET BESTENDIGE WERKKRACHTEN				

BEDRIJFSLEIDER	MAN. VROUW.	3304 337	5235 803	2063 457
MEDEWERKENDE ECHTGENO(O)T(E)	MAN. VROUW.	340 3372	725 4941	216 2317
ANDERE FAMILIELEDEN VAN DE BEDRIJFSLEIDER :				
- BEZOLDIGDE	MAN. VROUW.	43 43	141 82	71 33
- HELPERS (NIET BEZOLDIGDE)	MAN. VROUW.	382 211	881 504	283 255
ANDERE PERSONEN	MAN. VROUW.	84 20	79 69	22 3

INDELING PER P R O V I N C I E

AANDUIDING	EEN- HEDEN	<i>Antwerpen</i>	<i>Brabant</i>	<i>Leuven</i>
LANDBOUMMATERIEEL EN BEDRIJFSINRICHTINGEN				

TREKKERS				
- MET AANDRIJVING OP 2 WIELEN	AANTAL	6733	12801	14048
- MET AANDRIJVING OP 4 WIELEN	AANTAL	1595	1864	1082
EENASSIGE TREKKERS (ALLE TYPES)	AANTAL	584	1687	458
SCHOFFELMACHINES	AANTAL	156	2676	3156
OPRAAPPERSEN	AANTAL	914	1602	3108
STROHAKSELAARS	AANTAL	29	364	308
PAKKENOPRAPERS	AANTAL	70	211	391
OPRAAPWAGENS	AANTAL	1056	147	112
VOLAUTOMATISCHE AARDAPPELROOIMACHINES	AANTAL	67	237	493
AUTOMATISCHE BIETENPOOIMACHINES				
- BIETENONTLADERS EN ROOIMACHINES : - 3 RIJEN	AANTAL	1	14	13
- 6 RIJEN	AANTAL	4	156	206
- BIETENKOPPERS EN ROOIMACHINES : - 1 RIJ	AANTAL	17	434	666
- 2 RIJEN	AANTAL	-	5	6
- ZELFRIJDENDE MET 6 RIJEN	AANTAL	-	19	19
- OPRAAPBIETENLADERS	AANTAL	5	152	149
INSTALLATIES VOOR HET MECHANISCH MELKEN :				
- OP HET BEDRIJF ZONDER MELKLEIDING	AANTAL	2559	2733	4388
- OP HET BEDRIJF MET MELKLEIDING	AANTAL	1454	639	1291
- OP DE WEIDE	AANTAL	271	207	268
MELKKOELTANKS	AANTAL	3378	2365	4093
PLOEGEN - EENSCHARIGE	AANTAL	4063	4942	1590
- TWEESCHARIGE	AANTAL	1900	4527	4742
- DRIESCHARIGE	AANTAL	116	673	1188
- VIERSCHARIGE	AANTAL	36	114	224
SPROEIMACHINES				
- GEDRAGEN	AANTAL	1424	5163	3904
- GETROKKEN	AANTAL	9	119	219
- ZELFRIJDENDE	AANTAL	7	15	67
PRECISIEZAAIMACHINES				
- PRECISIEZAAIMACHINES	AANTAL	118	570	383
- MET ELEMENTEN VOOP KORRELBEZAAIING	AANTAL	59	307	446
- AARDAPPELPLANTMACHINES	AANTAL	29	205	361
ANDERE MACHINES				
- TRILTANDCULTIVATOREN	AANTAL	1127	1788	1194
- TRILTANDCULTIVATOREN + ROL	AANTAL	653	2440	2295
- EGGEN MET BEWEEGBARE OF VASTE TANDEN	AANTAL	1886	3069	3001
- EGGEN MET AFTAKAS	AANTAL	108	222	832
- STOPPELPLOEGEN	AANTAL	36	377	745
- STOPPELCULTIVATOREN	AANTAL	217	1032	1446
- RIJENZAAIMACHINES	AANTAL	109	2931	3460
COVER CROPS	AANTAL	113	403	154
CHISELS (ZWAPE CULTIVATOREN)	AANTAL	27	131	313
STALMESTSPREIDERS	AANTAL	2194	4797	6292
BESTAANDE RUNDVEESTALLEN IN GEBRUIK GENOMEN VOOR 15-5-79				

OPM.: IN DE KOLOM 'EENHEDEN' WORDEN VOLGENDE				
SYMBOLEN GEBRUIKT :				
- AANTAL LOKALEN				
- AANTAL DIERPLAATSEN				
- AANTAL LOKALEN MET MESTVERWIJDERING :				
- MET ROOSTERS				
- MET TREKKER				
- MECHANISCH				
MELKVEESTALLEN				

LIGBOXENSTALLEN MET VOEDERING :				
- IN DE STAL AAN DE KRIB	LOKAAL	624	268	363
	PLAATS	31923	5653	8281
	ROOSTER	535	70	57
	TREKKER	36	149	189
	MECHAN.	53	49	117

INDELING PER P R O V I N C I E

AANDUIDING	EEN- HEDEN	<i>Antwerpen</i>	<i>Brabant</i>	<i>Henegouwen</i>
MELKVEESTALLEN (VERVOLG)				

- IN DE STAL AAN DE LIGBOX	LOKAAL	49	16	90
	PLAATS	2458	719	2867
	ROOSTER	48	8	16
	TREKKER	-	6	59
	MECHAN.	1	2	15
- BUITEN DE STAL	LOKAAL	35	12	56
	PLAATS	2001	449	2675
	ROOSTER	23	3	5
	TREKKER	11	8	43
	MECHAN.	1	1	8
INGESTROOIDE LOOPSTAL	LOKAAL	100	410	1054
	PLAATS	2492	7512	23194
HALF-INGESTROOIDE LOOPSTAL	LOKAAL	18	44	100
	PLAATS	972	1268	2680
	ROOSTER	15	7	5
	TREKKER	1	31	88
	MECHAN.	2	6	7
MELKSTAL				
- VISGRAAT	LOKAAL	295	37	80
	PLAATS	3264	451	1093
- TANDEM	LOKAAL	35	11	38
	PLAATS	256	86	273
- TUNNEL	LOKAAL	17	5	17
	PLAATS	72	25	74
- PARALLEL	LOKAAL	8	4	22
	PLAATS	39	78	313
- CARROUSEL	LOKAAL	7	3	9
	PLAATS	82	27	107
BINDSTAL				
- MET ROOSTERS - NATUURLIJKE VERLUCHTING	LOKAAL	2723	519	519
	PLAATS	75914	11442	9585
- GEDWONGEN VENTILATIE	LOKAAL	54	10	9
	PLAATS	1494	265	296
- KORT LIGBED - NATUURLIJKE VERLUCHTING	LOKAAL	2634	3882	6799
	PLAATS	42600	54143	128565
	TREKKER	93	321	610
	MECHAN.	36	194	832
- GEDWONGEN VENTILATIE	LOKAAL	65	56	97
	PLAATS	1137	1004	2385
	TREKKER	2	10	24
	MECHAN.	1	4	13
HANDUITMESTING	LOKAAL	2567	3409	5417
ZONDER VOEDERGANG	LOKAAL	364	714	1776
- LANG LIGBED (HALF-LANG)	LOKAAL	361	2171	3852
	PLAATS	5479	23506	52379
RUNDERMESTSTALLEN (EXCL. JONG GESLACHTE KALVEREN)				

VOLROOSTERSTAL	LOKAAL	377	177	65
	PLAATS	11346	3890	1303
LIGBOXENLOOPSTAL	LOKAAL	146	85	78
	PLAATS	5856	1519	1301
	ROOSTER	108	37	15
	TREKKER	30	43	42
	MECHAN.	8	5	21
INGESTROOIDE LOOPSTAL	LOKAAL	225	1454	3215
	PLAATS	4805	22663	51488
HALF-INGESTROOIDE LOOPSTAL	LOKAAL	45	123	228
	PLAATS	981	2899	4708
	ROOSTER	34	23	7
	TREKKER	9	95	191
	MECHAN.	2	5	30

INDELING PER P R O V I N C I E

AANDUIDING	EEN- HEDEN	<i>Antwerpen</i>	<i>Brabant</i>	<i>Leuven</i>
RUNDERMESTSTALLEN (EXCL. JONG GESLACHTE KALVEREN) (VERVOLG)				

BINDSTALLEN : - NATUURLIJKE VERLUCHTING	LOKAAL	2381	6612	6088
	PLAATS	36325	78220	76924
	ROOSTER	348	89	33
	TREKKER	74	277	426
	MECHAN.	9	78	285
- GEDWONGEN VENTILATIE	LOKAAL	21	82	47
	PLAATS	653	1533	537
	ROOSTER	4	4	-
	TREKKER	4	6	2
	MECHAN.	-	6	5
BINDSTALLEN MET HANDUITMESTING	LOKAAL	1963	6234	5384

ZOOGKOESTALLEN				

LIGBOXENSTALLEN	LOKAAL	10	24	33
	PLAATS	468	571	356
	ROOSTER	10	7	7
	TREKKER	-	15	11
	MECHAN.	-	2	15
INGESTROOIDE LOOPSTAL	LOKAAL	22	286	319
	PLAATS	303	4864	5829
HALF-INGESTROOIDE LOOPSTAL	LOKAAL	21	34	30
	PLAATS	579	609	652
	ROOSTER	21	6	1
	TREKKER	-	23	26
	MECHAN.	-	5	3
BINDSTALLEN				
- GEBONDEN KALVEREN				
- NATUURLIJKE VERLUCHTING	LOKAAL	231	1047	431
	PLAATS	3722	8960	5920
	TREKKER	9	37	39
	MECHAN.	1	17	31
- GEDWONGEN VENTILATIE	LOKAAL	2	12	3
	PLAATS	13	199	31
	TREKKER	-	-	-
	MECHAN.	-	-	-
MET HANDUITMESTING				
- NIET GEBONDEN KALVEREN				
- NATUURLIJKE VERLUCHTING	LOKAAL	78	307	459
	PLAATS	1481	4093	6835
	ROOSTER	77	80	63
	TREKKER	-	185	267
	MECHAN.	1	42	129
- GEDWONGEN VENTILATIE	LOKAAL	1	2	3
	PLAATS	20	32	44
	ROOSTER	1	-	-
	TREKKER	-	2	3
	MECHAN.	-	-	-
STALLEN VOOR JONG GESLACHTE KALVEREN	LOKAAL	433	113	201
-----	PLAATS	45335	3620	2779

INDELING PER P R O V I N C I E

AANDUIDING	EEN- HEDEN	<i>Antwerpen</i>	<i>Brabant</i>	<i>Henegouwen</i>
NIEUWE EN GRONDIG VERBOUWDE RUNDVEESTALLEN IN GEBRUIK GENOMEN TUSSEN 15-05-79 EN 15-05-60				

OPM.: IN DE KOLOM 'EENHEDEN' WORDEN VOLGENDE SYMBOLEN GEBRUIKT :				
- AANTAL LOKALEN				
- AANTAL DIERPLAATSEN				
- AANTAL LOKALEN MET MESTVERWIJDERING :				
- MET ROOSTERS				
- MET TREKKER				
- MECHANISCH				

MELKVEESTALLEN				

LIGBOXENSTALLEN MET VOEDERING :				
- IN DE STAL AAN DE KRIB	LOKAAL	40	6	8
	PLAATS	2612	477	504
	ROOSTER	38	3	2
	TREKKER	2	2	3
	MECHAN.	-	1	3
- IN DE STAL AAN DE LIGBOX	LOKAAL	-	-	2
	PLAATS	-	-	128
	ROOSTER	-	-	-
	TREKKER	-	-	2
	MECHAN.	-	-	-
- BUITEN DE STAL	LOKAAL	1	1	3
	PLAATS	52	49	62
	ROOSTER	1	-	1
	TREKKER	-	-	2
	MECHAN.	-	1	-
INGESTROOIDE LOOPSTAL	LOKAAL	-	2	9
	PLAATS	-	170	381
HALF-INGESTROOIDE LOOPSTAL	LOKAAL	1	-	3
	PLAATS	48	-	118
	ROOSTER	1	-	-
	TREKKER	-	-	3
	MECHAN.	-	-	-
MELKSTAL	LOKAAL	17	1	4
- VISGRAAT	PLAATS	218	8	32
- TANDEM	LOKAAL	-	-	1
	PLAATS	-	-	6
- TUNNEL	LOKAAL	1	-	-
	PLAATS	4	-	-
- PARALLEL	LOKAAL	-	-	1
	PLAATS	-	-	56
- CARROUSEL	LOKAAL	-	-	-
	PLAATS	-	-	-
BINDSTAL	LOKAAL	25	9	3
- MET ROOSTERS - NATUURLIJKE VERLUCHTING	PLAATS	948	323	162
- GEDWONGEN VENTILATIE	LOKAAL	-	-	1
	PLAATS	-	-	56
- KORT LIGBED - NATUURLIJKE VERLUCHTING	LOKAAL	9	15	53
	PLAATS	223	658	2557
	TREKKER	1	6	25
	MECHAN.	-	6	23
- GEDWONGEN VENTILATIE	LOKAAL	-	-	1
	PLAATS	-	-	24
	TREKKER	-	-	1
	MECHAN.	-	-	-
HANDUITMESTING	LOKAAL	8	3	5
ZONDER VOEDERGANG	LOKAAL	-	-	1
- LANG LIGBED (HALF-LANG)	LOKAAL	-	-	1
	PLAATS	-	-	100

INDELING PER P R O V I N C I E

AANDUIDING	EEN- HEDEN	<i>Antwerpen</i>	<i>Brabant</i>	<i>Fleminghen</i>
PUNDERMESTSTALLEN (EXCL. JONG GESLACHTE KALVEREN)				

VOLROOSTERSTAL	LOKAAL	7	4	-
	PLAATS	314	124	-
LIGBOXENLOOPSTAL	LOKAAL	8	2	1
	PLAATS	233	52	42
	ROOSTER	8	-	-
	TREKKER	-	1	1
	MECHAN.	-	1	-
INGESTROOIDE LOOPSTAL	LOKAAL	1	15	14
	PLAATS	35	109	486
HALF-INGESTROOIDE LOOPSTAL	LOKAAL	1	1	2
	PLAATS	6	30	107
	ROOSTER	1	-	-
	TREKKER	-	1	1
	MECHAN.	-	-	1
BINDSTALLEN : - NATUURLIJKE VERLUCHTING	LOKAAL	12	11	16
	PLAATS	313	279	525
	ROOSTER	6	1	-
	TREKKER	-	-	3
	MECHAN.	1	4	5
- GEDWONGEN VENTILATIE	LOKAAL	-	-	1
	PLAATS	-	-	14
	ROOSTER	-	-	-
	TREKKER	-	-	1
	MECHAN.	-	-	-
BINDSTALLEN MET HANDUITMESTING	LOKAAL	5	6	8
ZOOGKOESTALLEN				

LIGBOXENSTALLEN	LOKAAL	1	-	-
	PLAATS	25	-	-
	ROOSTER	1	-	-
	TREKKER	-	-	-
	MECHAN.	-	-	-
INGESTROOIDE LOOPSTAL	LOKAAL	-	-	-
	PLAATS	-	-	-
HALF-INGESTROOIDE LOOPSTAL	LOKAAL	1	-	-
	PLAATS	15	-	-
	ROOSTER	1	-	-
	TREKKER	-	-	-
	MECHAN.	-	-	-
BINDSTALLEN				
- GEBONDEN KALVEREN				
- NATUURLIJKE VERLUCHTING	LOKAAL	-	1	-
	PLAATS	-	25	-
	TREKKER	-	1	-
	MECHAN.	-	-	-
- GEDWONGEN VENTILATIE	LOKAAL	-	-	-
	PLAATS	-	-	-
	TREKKER	-	-	-
	MECHAN.	-	-	-
MET HANDUITMESTING	LOKAAL	-	-	-
- NIET GEBONDEN KALVEREN				
- NATUURLIJKE VERLUCHTING	LOKAAL	2	-	-
	PLAATS	50	-	-
	ROOSTER	2	-	-
	TREKKER	-	-	-
	MECHAN.	-	-	-
- GEDWONGEN VENTILATIE	LOKAAL	-	-	-
	PLAATS	-	-	-
	ROOSTER	-	-	-
	TREKKER	-	-	-
	MECHAN.	-	-	-
STALLEN VOOR JONG GESLACHTE KALVEREN	LOKAAL	14	1	1
-----	PLAATS	2980	70	200

INDELING PER P R O V I N C I E

AANDUIDING	EEN- HEDEN	<i>Antwerpen</i>	<i>Brabant</i>	<i>Henegouwen</i>
NIEUWE EN GRONDIG VERBOUWDE VARKENSSTALLEN IN GEBRUIK GENOMEN TUSSEN 15-05-79 EN 15-05-80				

OPM.: IN DE KOLOM 'EENHEDEN' WORDEN VOLGENDE SYMBOLLEN GEBRUIKT :				
- AANTAL LOKALEN				
- AANTAL DIERPLAATSEN				
- AANTAL INGESTROOIDE LOKALEN				
- AANTAL LOKALEN MET DEELROOSTER				
- AANTAL LOKALEN MET VOLROOSTER				

CAPACITEIT EN AARD VAN DE BODEM				

KWEKVARKENSSTALLEN				

KRAAMAFDELING				
- GEBONDEN ZEUGEN IN KRAAMOPFOKHOKKEN	LOKAAL	43	18	6
	PLAATS	596	281	63
	STRO	2	7	6
	DEEL	41	11	-
	VOL	-	-	-
- NIET GEBONDEN ZEUGEN IN KRAAMOPFOKHOKKEN	LOKAAL	6	7	2
	PLAATS	148	142	60
	STRO	4	3	2
	DEEL	2	3	-
	VOL	-	1	-
WAARVAN MET GESCEIDEN MESTGANG	STRO	-	-	-
	VOL	-	-	-
- GEBONDEN ZEUGEN IN KRAAMHOKKEN	LOKAAL	10	2	2
	PLAATS	284	16	28
	STRO	6	-	1
	DEEL	4	2	1
	VOL	-	-	-
MET DIENSTGANG (AANTAL HOKKEN)		284	-	28
ZONDER DIENSTGANG (AANTAL HOKKEN)		-	16	-
- NIET GEBONDEN ZEUGEN IN KRAAMHOKKEN	LOKAAL	0	24	2
	PLAATS	128	80	45
	STRO	2	21	-
	DEEL	6	3	-
	VOL	1	-	2
ZEUGEN IN SPEENHOKKEN	LOKAAL	4	7	5
	PLAATS	47	28	62
- WAARVAN MET GESCEIDEN MESTGANG	STRO	-	5	1
	VOL	-	-	-
BIGGENAFDELING				
- BIGGEN IN HOKKEN	LOKAAL	7	19	1
	PLAATS	504	92	160
	STRO	-	9	-
	DEEL	6	10	1
	VOL	1	-	-
- BIGGEN IN BATTERIJEN	LOKAAL	39	8	3
	PLAATS	840	600	218
ZEUGENAFDELING				
- ZEUGEN IN INDIVIDUELE BOXEN	LOKAAL	25	18	11
	PLAATS	899	245	24
	STRO	7	17	11
	DEEL	18	1	-
- ZEUGEN IN BINDSTANDEN	LOKAAL	6	1	2
	PLAATS	304	32	31
	STRO	-	-	-
	DEEL	6	1	2

INDELING PER P R O V I N C I E

AANDUIDING	EEN- HEDEN	<i>Antwerpen</i>	<i>Brabant</i>	<i>Henegouwen</i>
KWEKVARKENSSTALLEN (VERVOLG)				

ZEUGENAFDELING (VERVOLG)				
- VOLWASSEN ZEUGEN IN GROEPSBOXEN	LOKAAL	17	6	3
	PLAATS	312	87	47
	STRO	15	4	3
	DEEL	2	2	-
	VOL	-	-	-
AANTAL HOKKEN		71	37	13
- JONGE OPFOKZEUGEN IN GROEPSBOXEN	LOKAAL	8	4	1
	PLAATS	177	26	10
	STRO	3	-	1
	DEEL	4	4	-
	VOL	1	-	-
AANTAL HOKKEN		32	9	4
MESTVARKENSSTALLEN				

GEOPEND NAAR HET ZUID-OOSTEN				
	LOKAAL	2	12	1
	PLAATS	92	267	10
	STRO	1	12	-
	DEEL	-	-	1
	VOL	1	-	-
- AANTAL HOKKEN		14	31	2
GESLOTEN MESTVARKENSSTALLEN				
- VOORMESTAFDELING				
	LOKAAL	33	3	1
	PLAATS	2842	156	150
	STRO	16	3	-
	DEEL	9	-	1
	VOL	8	-	-
AANTAL HOKKEN		184	25	15
- (AF)MESTAFDELING	LOKAAL	38	5	10
	PLAATS	7630	1120	1956
	STRO	5	1	5
	DEEL	29	4	4
	VOL	4	-	1
AANTAL HOKKEN		682	92	136
VOEDERING				

VOORMESTAFDELING (AANTAL LOKALEN)				
	TROG	17	2	-
	BAK	16	1	1
	GROND	-	-	-
(AF)MESTAFDELING (AANTAL LOKALEN)				
	TROG	12	-	7
	BAK	26	4	3
	GROND	-	1	-
VERWARMING EN VERLUCHTING				

KRAAMAFDELING				
- MET VERWARMING EN NATUURLIJKE VERLUCHTING	LOKAAL	23	17	2
- MET VERWARMING EN GEDWONGEN VERLUCHTING	LOKAAL	27	31	2
- ZONDER VERWARMING, MET NATUURLIJKE VERLUCHTING	LOKAAL	18	3	8
- ZONDER VERWARMING, VERLUCHTING MET GORDIJNEN	LOKAAL	-	-	-
- ZONDER VERWARMING, MET GEDWONGEN VERLUCHTING	LOKAAL	-	-	-
ZEUGEN IN SPEENHOKKEN				
- MET VERWARMING EN NATUURLIJKE VERLUCHTING	LOKAAL	-	-	-
- MET VERWARMING EN GEDWONGEN VERLUCHTING	LOKAAL	2	5	-
- ZONDER VERWARMING, MET NATUURLIJKE VERLUCHTING	LOKAAL	2	2	5
- ZONDER VERWARMING, VERLUCHTING MET GORDIJNEN	LOKAAL	-	-	-
- ZONDER VERWARMING, MET GEDWONGEN VERLUCHTING	LOKAAL	-	-	-
BIGGENAFDELING				
- MET VERWARMING EN NATUURLIJKE VERLUCHTING	LOKAAL	34	5	-
- MET VERWARMING EN GEDWONGEN VERLUCHTING	LOKAAL	6	15	2
- ZONDER VERWARMING, MET NATUURLIJKE VERLUCHTING	LOKAAL	5	7	2
- ZONDER VERWARMING, VERLUCHTING MET GORDIJNEN	LOKAAL	-	-	-
- ZONDER VERWARMING, MET GEDWONGEN VERLUCHTING	LOKAAL	1	-	-
ZEUGENAFDELING				
- MET VERWARMING EN NATUURLIJKE VERLUCHTING	LOKAAL	5	-	-
- MET VERWARMING EN GEDWONGEN VERLUCHTING	LOKAAL	1	10	-
- ZONDER VERWARMING, MET NATUURLIJKE VERLUCHTING	LOKAAL	14	6	5
- ZONDER VERWARMING, VERLUCHTING MET GORDIJNEN	LOKAAL	1	-	-
- ZONDER VERWARMING, MET GEDWONGEN VERLUCHTING	LOKAAL	-	-	-

INDELING PER P R O V I N C I E

AANDUIDING	EEN- HEDEN	<i>Antwerpen</i>	<i>Brabant</i>	<i>Henegouwen</i>
VERWARMING EN VERLUCHTING (VERVOLG)				

VOORMESTAFDELING				
- MET VERWARMING EN NATUURLIJKE VERLUCHTING	LOKAAL	3	1	-
- MET VERWARMING EN GEDWONGEN VERLUCHTING	LOKAAL	28	-	-
- ZONDER VERWARMING, MET NATUURLIJKE VERLUCHTING	LOKAAL	2	2	-
- ZONDER VERWARMING, VERLUCHTING MET GORDIJNEN	LOKAAL	-	-	-
- ZONDER VERWARMING, MET GEDWONGEN VERLUCHTING	LOKAAL	-	-	1
(AF)MESTAFDELING				
- MET VERWARMING EN NATUURLIJKE VERLUCHTING	LOKAAL	5	4	-
- MET VERWARMING EN GEDWONGEN VERLUCHTING	LOKAAL	9	-	-
- ZONDER VERWARMING, MET NATUURLIJKE VERLUCHTING	LOKAAL	18	1	9
- ZONDER VERWARMING, VERLUCHTING MET GORDIJNEN	LOKAAL	3	-	-
- ZONDER VERWARMING, MET GEDWONGEN VERLUCHTING	LOKAAL	3	-	1
NIEUWE EN GRONDIG VERBOUWDE WONINGEN IN GEBRUIK GENOMEN TUSSEN 15-05-79 EN 15-05-80				

VOLLEDIGE WONING	AANTAL	73	57	8
NIEUWE EN GRONDIG VERBOUWDE KIPPENHOKKEN IN GEBRUIK GENOMEN TUSSEN 15-05-79 EN 15-05-80				

OPM.: IN DE KOLOM 'EENHEDEN' WORDEN VOLGENDE SYMBOLLEN GEBRUIKT :				
- AANTAL LOKALEN				
- AANTAL DIERPLAATSEN				
LEGHENNEN				
- MET STROOISEL	LOKAAL	47	63	40
	PLAATS	3571	7322	1302
- MET VOLROOSTER	LOKAAL	3	3	-
	PLAATS	2130	3550	-
- IN BATTERIJEN	PLAATS	27503	-	14050
. FLAT DECK	LOKAAL	-	-	-
. IN VERDIEPINGEN	LOKAAL	12	3	1
. IN TRAPPEN	LOKAAL	17	2	4
. COMPACT	LOKAAL	1	-	1
. DEEP PIT	LOKAAL	-	-	-
MESTKIPPEN				
- MET STROOISEL	LOKAAL	31	6	30
	PLAATS	175800	14535	20500
- IN BATTERIJEN	LOKAAL	-	-	-
	PLAATS	-	-	-
HOEDERDIEREN				
- SLACHTKUIKENS				
. MET STROOISEL	LOKAAL	1	-	8
	PLAATS	3000	-	2150
. IN BATTERIJEN	LOKAAL	1	-	-
	PLAATS	5000	-	-
- LEGHENNEN				
. MET STROOISEL	LOKAAL	1	4	1
	PLAATS	100	5620	100
. IN BATTERIJEN	LOKAAL	-	1	-
	PLAATS	-	3200	-
JONGE LEGHENNEN				
- MET STROOISEL	LOKAAL	16	2	1
	PLAATS	8020	610	1500
- IN BATTERIJEN	LOKAAL	2	3	1
	PLAATS	12000	11150	2600

INDELING PER P R O V I N C I E

AANDUIDING	EEN- HEDEN	<i>Suik</i>	<i>Simburg</i>	<i>Luzemburg</i>	
TOTAAL AANTAL BEDRIJVEN	BEDR.	10727	9795	7411	
TOTALE OPPERVLAKTE CULTUURGROND	HA-A	173246 58	82472 61	149711 15	
BURGERLIJKE STAAT VAN DE BEDRIJFSLEIDER					

- ONGEHUWD	BEDR.	1488	1315	1315	
	HA-A	18703 10	10373 47	23686 36	
- GEHUWD	BEDR.	8492	7967	5669	
	HA-A	148136 33	69548 36	121385 93	
- WEDUWNAAR - WEDUWE	BEDR.	645	482	394	
	HA-A	3476 76	2344 47	3968 80	
- UIT DE ECHT GESCHEIDEN	BEDR.	65	27	20	
	HA-A	571 81	185 02	267 44	
- GESCHEIDEN VAN TAFEL EN BED	BEDR.	37	4	18	
	HA-A	338 58	21 29	202 60	
OPVOLGING VAN DE BEDRIJFSLEIDER VAN 50 JR EN OUDER					

BEDRIJVEN MET VERMOEDELIJKE OPVOLGER VAN 14 JAAR EN OUDER ?	JA	BEDR.	970	592	452
	NEEN	HA-A	27287 56	9174 80	15864 21
	WEET HET NOG NIET	BEDR.	3136	3955	2623
		HA-A	27723 96	19909 43	30021 24
		BEDR.	1626	1166	1089
		HA-A	21420 25	11646 14	20106 08
WEIDEN EN GRASLAND					

TIJDELIJKE WEIDEN OM AF TE MAAIEN :					
- VAN ITALIAANS RAY-GRASS EN VAN WESTERWOLD	HA-A	419 84	2107 24	944 87	
- ANDERE	HA-A	79 74	113 97	5238 87	
- TOTAAL	BEDR.	153	1037	996	
ANDERE WEIDEN EN GRASLAND :					
- UITSLUITEND OF HOOFDZAKELIJK VOOR HET AFMAAIEN	HA-A	40829 30	7899 35	41547 61	
- UITSLUITEND OF HOOFDZAKELIJK VOOR HET AFGRAZEN	HA-A	67715 51	24639 09	67027 26	
- TOTAAL	BEDR.	9993	7064	7115	
TOTAAL WEIDEN EN GRASLAND	HA-A	109044 39	34759 65	114758 61	
DROOG GEOOGSTE PEULVRUCHTEN (ZAADTEELT INBEGREPEN)					

DROOG GEOOGSTE BONEN	HA-A	11 60	25 00	-	
DROOG GEOOGSTE ERWTEN	HA-A	28 81	22 70	2 00	
ANDERE	HA-A	31 50	12 97	4 10	
TOTAAL DER DROOG GEOOGSTE PEULVRUCHTEN	BEDR.	12	15	4	
	HA-A	71 91	60 67	6 10	
GRANEN (VOOR DE KORREL) (ZAADTEELT INBEGREPEN)					

TARWE					
- WINTERTARWE	BEDR.	2128	2777	687	
	HA-A	19347 19	8031 78	1800 29	
- ZOMERTARWE	BEDR.	359	408	669	
	HA-A	879 84	417 16	666 19	
- TOTAAL TARWE	BEDR.	2224	2952	1207	
	HA-A	20227 03	8448 94	2466 48	
ANDERE GRANEN DAN TARWE					
- WINTERROGGE	BEDR.	31	1275	327	
	HA-A	36 89	1731 23	373 93	
- SPELT	BEDR.	141	14	2697	
	HA-A	440 71	20 17	4972 01	
- WINTERGERST	BEDR.	2124	3381	719	
	HA-A	17234 88	8112 01	1799 37	
- ZOMERGERST	BEDR.	339	778	3115	
	HA-A	646 03	939 25	7913 51	
- HAVER	BEDR.	958	1465	2614	
	HA-A	1894 09	1506 35	4952 03	
- KORRELMAIS	HA-A	187 35	273 53	46 43	
- ANDERE GRANEN EN MENGSELS VAN GRAANGEWASSEN	HA-A	233 87	71 36	4119 13	
- TOTAAL GRANEN UITGEZONDERD TARWE	BEDR.	2669	4739	4652	
TOTAAL DER GRANEN	HA-A	20673 82	12653 90	24176 41	
	BEDR.	2841	5095	4695	
	HA-A	40900 85	21102 84	26642 89	

INDELING PER P R O V I N C I E

AANDUIDING	EEN- HEDEN	<i>Liik</i>	<i>Limburg</i>	<i>Luxemburg</i>
NIJVERHEIDSGEWASSEN				

SUIKERBIETEN (ZAADTEELT UITGEZONDERD)	BEOR.	1729	1939	36
	HA-A	15294 21	7666 13	212 22
VLAS	BEDR.	17	-	6
	HA-A	136 27	-	60 70
KOFFIECICHOREI (ZAADTEELT UITGEZONDERD)	BEDR.	-	-	-
	HA-A	-	-	-
OLIEHOUDENDE GEWASSEN				
- WINTERKOOZAAZ	HA-A	9 70	0 20	2 00
- ZOMERKOOZAAZ	HA-A	-	1 23	-
- TOTAAL WINTER- EN ZOMERKOOZAAZ	BEDR.	9 70	1 43	2 00
	HA-A	-	-	0 82
- ANDERE	HA-A	-	-	-
- TOTAAL OLIEHOUDENDE GEWASSEN	BEDR.	1	3	2
	HA-A	9 70	1 43	2 82
TABAK	BEDR.	1	-	10
	HA-A	0 18	-	5 91
HOP	BEDR.	-	-	-
	HA-A	-	-	-
GENEESKRACHTIGE EN AROMATISCHE PLANTEN EN KRUIDEN	HA-A	0 05	3 24	-
TOTAAL DER NIJVERHEIDSGEWASSEN	BEDR.	1732	1943	54
	HA-A	15440 41	7670 80	281 65
POOTGOED EN LANDBOUWZADEN VOOR DE VERKOOP				

(DE ZAAIGRANEN NIET INBEGREPEN)				
POOTAARDAPPELEN	HA-A	36 17	0 01	53 75
GRASZAAD	HA-A	-	519 00	-
ZAAD VAN SUIKERBIETEN	HA-A	3 50	0 26	-
ANDERE ZADEN	HA-A	-	-	-
TOTAAL POOTGOED EN LANDBOUWZADEN	BEDR.	20	10	9
	HA-A	39 67	519 27	53 75
VOEDERGEWASSEN				

WORTEL- EN KNOLGEWASSEN (IN HOOFDTEELT)				
- VOEDERBIETEN EN HALFSUIKERBIETEN	HA-A	305 61	702 22	163 96
- ALLE ANDERE WORTEL- EN KNOLGEWASSEN	HA-A	15 60	16 84	10 24
- TOTAAL DER WORTEL- EN KNOLGEWASSEN	BEDR.	255	2440	492
	HA-A	321 21	719 06	174 20
GRONVOEDERGEWASSEN (ZAADTEELT UITGEZONDERD)				
- KLAVERS	HA-A	52 96	9 04	564 25
- LUZERNE	HA-A	500 10	39 22	448 81
- MELK- OF DEEGRIJPE MAIS	BEDR.	1210	3034	839
	HA-A	4595 99	9878 19	3627 28
- ANDERE GROENVOEDERGEWASSEN EN MENGSELS	HA-A	82 55	25 69	1747 52
- TOTAAL DER GROENVOEDERGEWASSEN	BEDR.	1320	3089	1376
	HA-A	5231 60	9952 14	6387 86
TOTAAL WEIDEN, GRASLAND EN GROENVOEDERGEWASSEN	BEDR.	10049	7267	7151
	HA-A	114275 99	44711 79	121146 47
AARDAPPELEN (TEELT VAN POOTGOED UITGEZONDERD)				

VROEGE AARDAPPELEN (GEROOID VOOR 1 AUGUSTUS)	BEDR.	61	171	104
	HA-A	30 43	21 15	20 68
HALFVROEGE, HALFLATE EN LATE AARDAPPELEN				
- HALFVROEGE AARDAPPELEN	HA-A	177 99	290 38	493 67
- HALFLATE EN LATE AARDAPPELEN	HA-A	142 61	274 56	236 07
- TOTAAL	BEDP.	921	3537	2889
	HA-A	320 60	564 94	729 74
TOTAAL AARDAPPELEN	BEDR.	967	3674	2987
	HA-A	351 03	586 09	753 42
HIERBOVEN NOG NIET GENOEMDE LANDBOUWTEELTEN	HA-A	5 03	1 75	4 94

INDELING PER P R O V I N C I E

AANDUIDING	EEN- HEDEN	<i>Sruik</i>	<i>Limburg</i>	<i>Luxemburg</i>
TEELT IN OPEN LUCHT VAN BLOEMEN, BLOEMBOLLEN, SNIJBLOEMEN EN SIERPLANTEN VOOR DE VERKOOP				

SNIJBLOEMEN:	HA-A	0 90	0 64	0 32
POTCHRYSAANTEN	HA-A	0 85	13 05	0 15
WINTERHARDE SIERPLANTEN EN PERKPLANTEN	HA-A	0 85	7 56	0 11
BEGONIA'S	HA-A	0 16	-	0 02
AZALEA'S	HA-A	-	-	-
TULPEN (VOOR DE BOLLEN)	HA-A	0 01	-	-
ANDERE BLOEMBOLLEN EN -KNOLLEN	HA-A	0 19	0 08	0 04
ANDERE SIERPLANTEN VOOR BLOEM OF BLAD	HA-A	2 05	3 23	0 32
TOTAAL BLOEMEN, BLOEMBOLLEN, SNIJBLOEMEN EN SIERPLANTEN	BEDR. HA-A	46 5 01	109 24 56	16 0 96
FRUITAANPLANTINGEN EN -TEELTEN IN OPEN LUCHT VOOR DE VERKOOP				

BOOMGAARDEN MET OF ZONDER TUSSENPLANTINGEN				
- HOOGSTAMMIGE	BEDR.	141	947	9
	HA-A	305 25	1272 05	1 83
- LAAGSTAMMIGE	BEDR.	86	1471	4
	HA-A	510 20	4275 70	1 20
- TOTAAL BOOMGAARDEN	BEDR.	217	1969	11
	HA-A	815 45	5547 75	3 03
ANDERE FRUITTEELTEN				
- AARDBEIEN	BEDR.	17	316	6
	HA-A	4 56	74 40	0 34
- FRAMBOZEN	HA-A	0 13	1 05	0 01
- KRUISBESSEN	HA-A	0 04	3 31	0 01
- RODE BESSEN	HA-A	2 15	27 20	0 05
- ZWARTE BESSEN	HA-A	-	8 82	-
- MOERBEIEN	HA-A	-	2 18	-
TOTAAL DER FRUITAANPLANTINGEN EN -TEELTEN	HA-A	822 33	5664 71	3 44
TOTAAL DER FRUITAANPLANTINGEN EN -TEELTEN ZONDER DE AARDBEIEN	BEDR. HA-A	232 822 20	2177 5663 66	15 3 43
TEELT IN OPEN LUCHT VAN BOMEN EN HEESTERS VOOR DE VERKOOP				
	BEDR. HA-A	35 38 67	74 189 54	39 99 62
GROENTETEELT IN OPEN LUCHT VOOR DE VERKOOP IN VRUCHTWISSELING MET AKKERBOUWGEWASSEN				

GROEN GEOOGSTE ERWTEN (INMAAKNIJVERHEID)	HA-A	464 68	109 33	3 02
GROEN GEOOGSTE ERWTEN (VERS VERBRUIK)	HA-A	20 50	0 09	0 09
GROEN GEOOGSTE STAMSLABONEN (INMAAKNIJVERHEID)	HA-A	5 80	235 68	-
GROEN GEOOGSTE STAMSLABONEN (VERS VERBRUIK)	HA-A	0 44	20 26	0 29
STOK- OF STAAKBONEN	HA-A	-	0 33	0 02
ANDERE GROEN GEOOGSTE BONEN	HA-A	0 11	86 06	-
TUINWORTELEN (INMAAKNIJVERHEID)	HA-A	-	31 13	0 14
TUINWORTELEN (VERS VERBRUIK)	HA-A	2 02	0 70	0 82
WITTE SELDER (INMAAKNIJVERHEID)	HA-A	-	0 01	0 02
WITTE SELDER (VERS VERBRUIK)	HA-A	0 57	0 05	0 04
SPINAZIE (INMAAKNIJVERHEID)	HA-A	-	11 34	-
SPINAZIE (VERS VERBRUIK)	HA-A	0 91	0 34	0 03
KERVEL (INMAAKNIJVERHEID)	HA-A	-	-	-
KERVEL (VERS VERBRUIK)	HA-A	0 57	-	0 03
WITTE OPLEGAJUINTJES	HA-A	1 09	-	-
ANDERE AJUIN	HA-A	1 52	1 50	0 25
WITLOOF (WORTELEN)				
- MET FORCERIE OP HET BEDRIJF	BEDR.	3	4	8
	HA-A	1 23	2 39	3 00
- ZONDER FORCERIE OP HET BEDRIJF	BEDR.	6	6	3
	HA-A	0 31	2 68	0 25
TOMATEN	BEDR.	5	7	5
	HA-A	0 06	0 30	0 06
BLOEMKOLEN	HA-A	0 03	3 91	0 12
ASPERGES	HA-A	-	2 10	0 01

INDELING PER P R O V I N C I E

AANDUIDING	EEN- HEDEN	<i>Luik</i>	<i>Limburg</i>	<i>Luxemburg</i>
GROENTETEELT IN OPEN LUCHT VOOR DE VERKOOP IN VRUCHTWISSELING MET AKKERBOUWGEWASSEN (VERVOLG)				

KROPSLA	HA-A	0 97	3 68	0 15
VELDSLIA	HA-A	0 07	0 37	-
RODE KOLEN	HA-A	2 68	2 02	0 14
WITTE KOLEN	HA-A	3 07	2 24	0 13
SAVOOIKOLEN	HA-A	0 13	4 77	0 13
PREI	HA-A	1 68	8 83	0 49
SJALOTTEN	HA-A	0 11	0 15	0 05
GROENE SELDER	HA-A	0 36	0 53	0 11
SCHORSENEER	BEDR.	-	1	1
	HA-A	-	0 01	0 01
KRULANDIJVIE EN BREEDBLADIGE ANDIJVIE	HA-A	2 77	0 29	0 08
RADIJZEN	HA-A	0 41	-	-
PABARBER	HA-A	1 06	1 09	0 01
AUGURKEN	HA-A	0 06	1 04	0 01
ANDERE GROENTEN (EXCLUSIEF AARDBEIJEN)	HA-A	5 11	17 41	0 03
TOTAAL DER GROENTETEELTEN IN OPEN LUCHT VOOR DE VERKOOP IN VRUCHTWISSELING MET AKKERBOUWGEWASSEN	BEDR.	92	173	20
	HA-A	518 32	550 83	9 55
TOTAAL DER GROENTETEELTEN IN OPEN LUCHT VOOR DE VERKOOP IN VRUCHTWISSELING MET AKKERBOUWGEWASSEN BESTEMD VOOR DE INMAAKNIJVERHEID	BEDR.	52	106	3
	HA-A	470 48	387 69	3 18
FORCERIE VAN WITLOOF (OPPERVLAKTE VAN DE LAGEN)	M2	8475	3390	3552
INTENSIEVE GROENTETEELT IN OPEN LUCHT VOOR DE VERKOOP IN VRUCHTWISSELING MET ANDERE GROENTEN				

GROEN GEOOGSTE ERWTEN (INMAAKNIJVERHEID)	HA-A-CA	-	17 74 00	12 50 00
GROEN GEOOGSTE ERWTEN (VERS VERBRUIK)	HA-A-CA	0 08 00	0 07 00	0 04 50
GROEN GEOOGSTE STAMSLABONEN (INMAAKNIJVERHEID)	HA-A-CA	0 04 00	1 41 00	-
GROEN GEOOGSTE STAMSLABONEN (VERS VERBRUIK)	HA-A-CA	0 28 20	0 01 00	0 10 50
STOK- OF STAAKBONEN	HA-A-CA	0 01 00	0 05 00	0 07 75
ANDERE GROEN GEOOGSTE BONEN	HA-A-CA	0 11 00	0 42 00	0 04 50
TUINWORTELEN (INMAAKNIJVERHEID)	HA-A-CA	0 03 00	0 01 00	0 01 00
TUINWORTELEN (VERS VERBRUIK)	HA-A-CA	1 85 30	1 01 10	0 18 25
WITTE SELDER (INMAAKNIJVERHEID)	HA-A-CA	-	0 01 00	0 01 00
WITTE SELDER (VERS VERBRUIK)	HA-A-CA	0 02 00	0 71 00	0 05 75
SPINAZIE (INMAAKNIJVERHEID)	HA-A-CA	0 06 00	10 41 50	-
SPINAZIE (VERS VERBRUIK)	HA-A-CA	3 10 00	0 13 00	0 04 30
KERVEL (INMAAKNIJVERHEID)	HA-A-CA	0 03 00	-	-
KERVEL (VERS VERBRUIK)	HA-A-CA	1 18 70	0 03 00	0 11 50
WITTE OPLEGAJUUNTJES	HA-A-CA	0 04 00	-	0 07 30
ANDERE AJUIN	HA-A-CA	1 83 00	1 13 50	0 03 90
WITLOOF (WORTELEN)				
- MET FORCERIE OP HET BEDRIJF	BEDR.	5	3	2
	HA-A-CA	2 13 00	0 67 00	0 07 00
- ZONDER FORCERIE OP HET BEDRIJF	BEDR.	5	4	2
	HA-A-CA	0 11 50	0 17 00	0 03 00
TOMATEN	BEDR.	3	3	3
	HA-A-CA	0 04 00	0 07 00	0 04 75
BLOEMKOLEN	HA-A-CA	0 13 00	0 68 00	0 03 35
ASPERGES	HA-A-CA	0 06 00	0 41 50	0 05 00
KROPSLA	HA-A-CA	1 40 55	0 43 00	0 08 00
VELDSLIA	HA-A-CA	0 08 00	0 05 50	0 04 10
RODE KOLEN	HA-A-CA	1 04 30	1 27 50	0 25 65
WITTE KOLEN	HA-A-CA	0 91 00	1 29 50	0 04 30
SAVOOIKOLEN	HA-A-CA	7 17 20	0 93 00	0 06 30
PREI	HA-A-CA	1 16 20	2 50 00	0 04 00
SJALOTTEN	HA-A-CA	0 28 00	0 25 00	0 01 10
GROENE SELDER	HA-A-CA	0 80 50	0 88 50	0 01 30
SCHORSENEER	BEDR.	1	1	1
	HA-A-CA	0 01 00	0 01 00	0 01 00

INDELING PER P R O V I N C I E

AANDUIDING	EEN- HEDEN	<i>Suurk</i>	<i>Simburg</i>	<i>Luxemburg</i>
INTENSIEVE GROENTETEELT IN OPEN LUCHT VOOR DE VERKOOP IN VRUCHTWISSELING MET ANDERE GROENTEN (VERVOLG)				

KRULANDIJVIE EN BREEDBLADIGE ANDIJVIE	HA-A-CA	4 66 00	0 10 00	0 02 00
RADIJZEN	HA-A-CA	0 62 00	0 02 00	0 01 25
RABARBER	HA-A-CA	0 07 00	0 42 00	0 01 25
AUGURKEN	HA-A-CA	0 67 00	-	0 22 00
ANDERE GROENTEN (EXCLUSIEF AARDBEIEN)	HA-A-CA	7 13 00	0 93 00	0 07 00
TOTAAL DER INTENSIEVE GROENTETEELTEN IN OPEN LUCHT VOOR DE VERKOOP IN VRUCHTWISSELING MET ANDERE GROENTEN	BEDR. HA-A-CA HA-A	35 37 16 45 37 16	51 44 27 60 44 28	8 14 42 60 14 43
TOTAAL DER INTENSIEVE GROENTETEELTEN IN OPEN LUCHT VOOR DE VERKOOP IN VRUCHTWISSELING MET ANDERE GROENTEN BESTEMD VOOR DE INMAAKNIJVERHEID	BEDR. HA-A-CA	4 0 16 00	11 29 58 50	2 12 52 00
INSTALLATIES ONDER GLAS OF PLASTIEK (GRONDOPPERVLAKTE)	BEDR. HA-A	98 10 17	235 38 39	33 2 58
TEELTEN VOOR DE VERKOOP ONDER SERRES EN RAMEN IN GLAS OF PLASTIEK				

ZAADTEELT				
- GROENTEZADEN	M2	313	150	500
- ZADEN VAN BLOEMEN EN SIERPLANTEN	M2	10105	2340	900
PLANTGOED- EN PLANTENTEELT				
- PLANTGOED VAN GROENTEN	M2	8890	17690	5230
- PERK- EN BALKONPLANTEN	M2	34995	38662	5722
GROENTETEELT				
- TOMATEN ONDER WARM GLAS	BEDR. M2	- -	24 35870	- -
- TOMATEN ONDER KOUD GLAS	BEDR. M2	2 150	54 81373	5 1000
- KOMKOMMERS	M2	-	3000	-
- AUGURKEN	M2	-	8200	-
- MELOENEN	M2	-	100	275
- ANDERE	M2	5875	12045	1830
TOTAAL ZAAD-, PLANTGOED-, PLANTEN- EN GROENTE- TEELT	BEDR. M2	69 60328	157 219430	25 15477
BLOEMENTEELT ONDER GLAS OF PLASTIEK				
- AZALEA'S	M2	5	-	-
- KNOLLEN EN BOLLLEN	M2	5	2060	-
- POTPLANTEN	M2	21126	28510	5576
- SNIJTBLOEMEN				
- ROZEN	M2	115	1000	100
- ANJERS	M2	185	1000	2500
- CHRYSANTEN	M2	6581	13540	400
- ANDERE	M2	4260	9020	1100
- TOTAAL DER SNIJTBLOEMEN	BEDR. M2	14 11141	20 24360	6 4100
- OVERIGE BLOEMKWEKERIJGEWASSEN	M2	4610	14315	300
BOOMKWEKERIEN ONDER GLAS OF PLASTIEK	M2	-	6170	100
FRUITTEELT ONDER GLAS OF PLASTIEK				
- DRUIVEN				
- ROYAL	M2	-	-	-
- FRANKENTHAL	M2	260	-	-
- COLMAN	M2	-	-	-
- MUSCAT	M2	-	-	-
- ANDERE	M2	150	-	-
- TOTAAL DRUIVEN	BEDR. M2	3 410	- -	- -
- PERZIKEN	M2	200	-	-
- AARDBEIEN	BEDR. M2	2 500	40 77210	- -
TOTAAL DER TEELTEN VOOR DE VERKOOP ONDER SERRES EN RAMEN IN GLAS OF PLASTIEK	M2	98325	372255	25553
TOTAAL ZAAD-, PLANTGOED-, PLANTEN-, GROENTE- EN AARDBEIENTEELT	BEDR. M2	71 60828	187 296640	25 15477

INDELING PER P R O V I N C I E

AANDUIDING	EEN- HEDEN	<i>Suik</i>	<i>Limburg</i>	<i>Luxemburg</i>
TEELT IN OPEN LUCHT VAN TUINBOUWZADEN, GROENTE- EN BLOEMENPLANTGOED VOOR DE VERKOOP				

AARDBEIPLANTEN	HA-A	1 14	13 99	2 11
ZAAD EN PLANTGOED VAN BLOEMEN EN SIER- EN PERKPL.	HA-A	2 34	4 47	0 20
ANDERE ZADEN EN GROENTEPLANTGOED	HA-A	1 75	5 36	0 20
TOTAAL TUINBOUWZADEN, GROENTE- EN BLOEMEN- PLANTGOED	BEDR. HA-A	30 5 23	72 23 82	8 2 51
TUINBOUWTEELTEN IN OPEN LUCHT EN ONDER GLAS UITSLUITEND BESTEMD VOOR HET VERBRUIK IN HET GEZIN				

MOESTUINEN	M2	446735	560785	277702
FRUITTEELT	M2	75750	109800	18900
TOTAAL IN M2	M2	522483	670585	296602
IN HA-A	HA-A	53 43	67 13	29 90
WIJMNAAANPLANTINGEN				
BEWERKTE, TIJDELIJK TEELTVRIJ GELATEN GROND				

OPPERVLAKTE CULTUURGROND	HA-A	173246 55	82472 61	149711 15
KAMPERNOELIETEELT (OPPERVLAKTE VAN DE LAGEN)				

IN SPECIAAL UITGERUSTE GEBOUWEN	M2	1894	29018	-
IN GROTTEN, GROEVEN EN KELDERS	M2	2164	1880	-
AANTAL BEDRIJVEN	BEDR.	5	35	-
ANDERE DELEN VAN HET BEDRIJF				

NIET GEBRUIKTE OPPIERVLAKTE CULTUURGROND	HA-A	262 22	165 71	225 96
BEBOSTE OPPIERVLAKTE	HA-A	1953 74	322 66	2242 50
OVERIGE OPPIERVLAKTE	HA-A	1638 48	1883 98	1233 64
OPPIERVLAKTE KERSTBOMEN	HA-A	18 22	6 15	77 57
TOTALE OPPIERVLAKTE VAN HET BEDRIJF	HA-A	177119 24	84851 11	153490 82
RUNDEREN				

RUNDEREN JONGER DAN 1 JAAR				
- BESTEMD OM ALS KALVEREN GESLACHT TE WORDEN	BEDR.	206	261	70
	DIEREN	1909	12975	462
- ANDERE MANNELIJKE	DIEREN	18958	9440	42705
- ANDERE VROUWELIJKE	DIEREN	60303	25628	51867
RUNDEREN VAN 1 TOT JONGER DAN 2 JAAR				
- MANNELIJKE	DIEREN	12395	8540	15777
- VROUWELIJKE :				
. VOOR DE VLEESPRODUKTIE	DIEREN	4513	6002	2680
. 1 X GEKALFD VOOR DE VETMESTING - SCHOTTEN	DIEREN	1483	1513	1173
. ANDERE	DIEREN	59613	21879	50394
RUNDEREN VAN 2 JAAR EN OUDER				
- MANNELIJKE	DIEREN	3800	1832	7493
- VAARZEN :				
. VOOR DE VLEESPRODUKTIE	DIEREN	2807	4668	1713
. 1 X GEKALFD VOOR DE VETMESTING - SCHOTTEN	DIEREN	2001	2430	1065
. ANDERE	DIEREN	35266	12562	34511
- KOEIEN, AFGEDANKTE KOEIEN INBEGREPEN, SCHOTTEN NIET INBEGREPEN				
. VOOR DE MELKGIFTE	BEDR.	6831	3349	4176
	DIEREN	155744	59124	81280
. OM GEZOOGD TE WORDEN	BEDR.	1314	865	3261
	DIEREN	15498	4827	47005
. TOTAAL DER KOEIEN	BEDR.	7764	4094	5704
	DIEREN	171242	63951	128285
TOTAAL DER RUNDEREN	BEDR.	8723	5720	6345
	DIEREN	374290	171440	338325

INDELING PER P R O V I N C I E

AANOUDDING	EEN- HEDEN	<i>Luik</i>	<i>Limburg</i>	<i>Luxemburg</i>
RUNDEREN (VERVOLG)				

INDELING VAN DE KOEIEN VOLGENS RAS EN KRUISING				

- ERKENDE RASSEN				
. WIT-BLAUW VAN BELGIE	DIEREN	38556	9005	98492
. ROODBONT VAN BELGIE	DIEREN	54169	44002	8215
. ZWARTBONT VAN BELGIE	DIEREN	74542	9041	9154
. ROOD VAN WEST-VLAANDEREN	DIEREN	209	95	190
. WIT-ROOD VAN OOST-VLAANDEREN	DIEREN	65	368	156
- TOEGELATEN RASSEN				
. CHAROLAIS	DIEREN	529	43	3974
. LIMOUSIN	DIEREN	269	149	465
. HOLSTEIN	DIEREN	829	347	465
. BLONDE D'AQUITAINE	DIEREN	77	8	55
. JERSEY	DIEREN	32	6	42
- ANDERE RASSEN	DIEREN	739	136	816
- KRUISINGEN				
. VOOR HET VLEES	DIEREN	341	240	5203
. VOOR DE MELK	DIEREN	885	511	1058
PAARDEN				

LANDBOUWPAARDEN				
- JONGER DAN 3 JAAR	DIEREN	99	95	412
- VAN 3 JAAR EN OUDER	DIEREN	327	697	762
- TOTAAL DER LANDBOUWPAARDEN	BEDR.	228	645	496
	DIEREN	426	792	1174
ANDERE PAARDEN				
- PAARDEN	DIEREN	1359	941	775
- PONEYS	DIEREN	361	310	291
- TOTAAL DER ANDERE PAARDEN	BEDR.	632	610	374
	DIEREN	1720	1251	1066
EZELS, MUILEZELS EN MUILDIEREN				
	DIEREN	69	15	23
VARKENS				

BIGGEN MET EEN LEVEND GEWICHT VAN MINDER DAN 20 KG	DIEREN	53713	145848	13170
VARKENS MET EEN LEVEND GEWICHT VAN 20 KG TOT MINDER DAN 50 KG	DIEREN	41317	114023	7563
MESTVARKENS (AFGEDANKTE BEREN EN AFGEDANKTE ZEUGEN INBEGREPEN) MET EEN LEVEND GEWICHT VAN :				
- 50 KG TOT MINDER DAN 80 KG	DIEREN	36780	98218	3109
- 80 KG TOT MINDER DAN 110 KG	DIEREN	14308	35532	1219
- 110 KG EN MEER	DIEREN	296	1034	47
- TOTAAL DER MESTVARKENS	BEDR.	846	1472	399
	DIEREN	51384	134784	4375
POKVARKENS MET EEN LEVEND GEWICHT VAN 50 KG EN MEER				
- BEREN	DIEREN	1290	3339	465
- ZEUGEN				
. VOOR DE EERSTE MAAL GEDEKTE ZEUGEN	DIEREN	3568	10552	832
. OVERIGE GEDEKTE ZEUGEN	DIEREN	13940	34758	3341
. JONGE NOG NIET GEDEKTE ZEUGEN	DIEREN	3129	8730	457
. OVERIGE NOG NIET GEDEKTE ZEUGEN	DIEREN	5415	15866	1498
. TOTAAL DER ZEUGEN	BEDR.	1688	3079	1034
	DIEREN	26052	69906	6128
TOTAAL DER VARKENS				
	BEDR.	2554	4023	1977
	DIEREN	173756	467900	31701
AANTAL AANGEVERS MET EEN VARKENSHOUDERIJ :				
GESPECIALISEERD IN DE OPFOK	BEDR.	1082	2028	492
GESPECIALISEERD IN DE VETMESTERIJ	BEDR.	882	1077	1033
VAN HET GEMENGDE TYPE (OPFOK + VETMESTEN)	BEDR.	590	918	452

INDELING PER P R O V I N C I E

AANDUIDING	EEN- HEDEN	<i>Truk</i>	<i>Limburg</i>	<i>Luxemburg</i>
PLUIMVEE				

LEG- EN JONGE HENNEN NIET OP OUDERDOM VAN DE LEG LEGHENNEN OP OUDERDOM V.D. LEG, AFGEDANKTE INCL. TOTAAL DER LEGHENNEN	DIEREN DIEREN BEDR. DIEREN	56728 168339 3294 225067	492003 1308096 1303 1800099	14698 58961 3011 73859
FOKHANEN VLEESKIPPEN (UITGEZONDERD EENDAGSKUIKENS)	DIEREN BEDR. DIEREN	1717 349 54566	53498 205 1536759	1424 450 49273
EENDEN	DIEREN	2427	581	871
GANZEN KALKOENEN	DIEREN BEDR. DIEREN	1107 63 1840	376 16 4025	280 44 702
PARELHOENEN	DIEREN	1807	352	619
SCHAPEN				

MANNELIJKE VROUWELIJKE :	DIEREN	730	429	359
- LAMMEPEN VOOR DE OPFOK	DIEREN	2626	1683	2273
- OOIEN DIE PEEDS GELAMMEPD HEBBEN	DIEREN	3229	2786	3340
- ANDERE VROUWELIJKE	DIEREN	798	1137	521
TOTAAL DER SCHAPEN	BEDR. DIEREN	629 7383	443 6035	529 6493
GEITEN	BEDR. DIEREN	210 822	91 318	145 851
KONIJNEN	BEDR. DIEREN	360 4749	280 7367	473 6331
BIJENTEELT				

STROKORVEN	AANTAL	63	194	109
KASTEN MET LOSSE RAMEN	AANTAL	1889	1286	1945
BESTENDIGE WERKKRACHTEN				

BEDRIJFSLEIDER	MAN. VROUW.	5932 1760	4851 699	4008 986
MEDEWERKENDE ECHTGENO(O)T(E)	MAN. VROUW.	59 890	24 650	26 815
ANDERE FAMILIELEDEN VAN DE BEDRIJFSLEIDER :				
- BEZOLDIGDE	MAN. VROUW.	214 29	190 16	75 17
- HELPERS (NIET BEZOLDIGDE)	MAN. VROUW.	617 161	524 96	545 223
ANDERE PERSONEN :				
- MET INWONING EN ZONDER KOST	MAN. VROUW.	32 2	11 4	10 2
- MET KOST EN ZONDER INWONING	MAN. VROUW.	31 1	10 1	8 2
- MET INWONING EN MET KOST	MAN. VROUW.	76 7	46 6	58 13
- ZONDER INWONING EN ZONDER KOST	MAN. VROUW.	239 23	306 43	104 11
NIET BESTENDIGE WERKKRACHTEN				

BEDRIJFSLEIDER	MAN. VROUW.	2415 620	3698 547	2008 409
MEDEWERKENDE ECHTGENO(O)T(E)	MAN. VROUW.	660 2206	323 2388	276 1488
ANDERE FAMILIELEDEN VAN DE BEDRIJFSLEIDER :				
- BEZOLDIGDE	MAN. VROUW.	48 38	127 68	29 24
- HELPERS (NIET BEZOLDIGDE)	MAN. VROUW.	298 193	786 313	224 155
ANDERE PERSONEN	MAN. VROUW.	19 11	222 178	10 9

INDELING PER P R O V I N C I E

AANDUIDING	EEN- HEDEN	<i>Suik</i>	<i>Limburg</i>	<i>Luxemburg</i>
LANDBOUWMATERIEEL EN BEDRIJFSINRICHTINGEN				

TREKKERS				
- MET AANDRIJVING OP 2 WIELEN	AANTAL	11520	7118	8297
- MET AANDRIJVING OP 4 WIELEN	AANTAL	913	670	273
EENASSIGE TREKKERS (ALLE TYPES)	AANTAL	241	396	130
SCHOFFELMACHINES	AANTAL	1123	760	54
OPRAAPPERSEN	AANTAL	2290	742	3746
STROHAKSELAARS	AANTAL	201	60	20
PAKKENOPRAPERS	AANTAL	290	32	539
OPRAAPWAGENS	AANTAL	2268	454	165
VOLAUTOMATISCHE AARDAPPELROOIMACHINES	AANTAL	36	29	94
AUTOMATISCHE BIETENROOIMACHINES				
- BIETENONTLADERS EN ROOIMACHINES : - 3 RIJEN	AANTAL	13	11	-
- 6 RIJEN	AANTAL	125	28	1
- BIETENKOPPERS EN ROOIMACHINES : - 1 RIJ	AANTAL	223	190	2
- 2 RIJEN	AANTAL	3	4	-
- ZELFRIJDENDE MET 6 RIJEN	AANTAL	10	3	1
- OPRAAPBIETENLADERS	AANTAL	124	18	18
INSTALLATIES VOOR HET MECHANISCH MELKEN :				
- OP HET BEDRIJF ZONDER MELKLEIDING	AANTAL	3450	1405	2228
- OP HET BEDRIJF MET MELKLEIDING	AANTAL	2085	836	687
- OP DE WEIDE	AANTAL	1299	222	436
MELKKOELTANKS	AANTAL	3955	2207	1517
PLOEGEN - EENSCHARIGE	AANTAL	837	2487	2103
- TWESCHARIGE	AANTAL	1665	2561	2118
- DRIESCHARIGE	AANTAL	478	204	152
- VIERSCHARIGE	AANTAL	111	51	13
SPROEIMACHINES				
- GEDRAGEN	AANTAL	1516	2410	1309
- GETROKKEN	AANTAL	235	20	8
- ZELFRIJDENDE	AANTAL	4	4	1
PRECISIEZAAIMACHINES				
- PRECISIEZAAIMACHINES	AANTAL	269	166	197
- MET ELEMENTEN VOOP KORRELBEZAAIING	AANTAL	202	187	36
- AARDAPPELPLANTMACHINES	AANTAL	27	19	112
ANDERE MACHINES				
- TRILTANDCULTIVATOREN	AANTAL	617	988	732
- TRILTANDCULTIVATOREN + ROL	AANTAL	677	1243	290
- EGGEN MET BEWEEGBARE OF VASTE TANDEN	AANTAL	1898	1571	2106
- EGGEN MET AFTAKAS	AANTAL	138	47	64
- STOPPELPLOEGEN	AANTAL	198	285	140
- STOPPELCULTIVATOREN	AANTAL	360	413	78
- RIJENZAAIMACHINES	AANTAL	1375	1136	1099
COVER CPOPS	AANTAL	159	94	88
CHISELS (ZWARE CULTIVATOREN)	AANTAL	300	52	58
STALMESTSPREIDERS	AANTAL	3880	1974	4011
BESTAANDE RUNDVEESTALLEN IN GEBRUIK GENOMEN VOOR 15-5-79				

OPM.: IN DE KOLOM 'EENHEDEN' WORDEN VOLGENDE SYMBOLEN GEBRUIKT :				
- AANTAL LOKALEN				
- AANTAL DIERPLAATSEN				
- AANTAL LOKALEN MET MESTVERWIJDERING :				
- MET ROOSTERS				
- MET TREKKER				
- MECHANISCH				
MELKVEESTALLEN				

LIGBOXENSTALLEN MET VOEDERING :				
- IN DE STAL AAN DE KRIB	LOKAAL	447	319	177
	PLAATS	14960	13734	7456
	ROOSTER	132	225	20
	TPEKKEP	160	43	61
	MECHAN.	155	51	96

INDELING PER P R O V I N C I E

AANDUIDING	EEN- HEDEN	<i>Suik</i>	<i>Simburg</i>	<i>Luxemburg</i>
MELKVEESTALLEN (VERVOLG)				

- IN DE STAL AAN DE LIGBOX	LOKAAL	57	59	28
	PLAATS	2567	2831	1741
	POOSTER	16	44	6
	TREKKER	19	8	16
	MECHAN.	22	7	6
- BUITEN DE STAL	LOKAAL	38	45	34
	PLAATS	1350	2755	1939
	ROOSTER	6	27	4
	TREKKER	21	16	23
	MECHAN.	11	2	7
INGESTROOIDE LOOPSTAL	LOKAAL	551	141	230
	PLAATS	11525	2418	5652
HALF-INGESTROOIDE LOOPSTAL	LOKAAL	63	25	54
	PLAATS	1837	683	1621
	ROOSTER	13	15	6
	TREKKER	31	8	42
	MECHAN.	19	2	6
MELKSTAL				
- VISGRAAT	LOKAAL	76	129	23
	PLAATS	1023	968	274
- TANDEM	LOKAAL	9	29	-
	PLAATS	114	115	-
- TUNNEL	LOKAAL	5	50	3
	PLAATS	58	231	217
- PARALLEL	LOKAAL	18	4	3
	PLAATS	284	51	75
- CARROUSEL	LOKAAL	4	4	7
	PLAATS	78	36	53
BINDSTAL				
- MET ROOSTERS - NATUURLIJKE VERLUCHTING	LOKAAL	3562	1284	348
	PLAATS	88853	34650	10536
- GEDWONGEN VENTILATIE	LOKAAL	168	5	20
	PLAATS	5490	72	517
- KORT LIGBED - NATUURLIJKE VERLUCHTING	LOKAAL	5565	1840	4973
	PLAATS	95969	28019	115296
	TREKKER	239	70	648
	MECHAN.	370	98	362
- GEDWONGEN VENTILATIE	LOKAAL	286	33	89
	PLAATS	5548	563	3022
	TREKKER	8	-	20
	MECHAN.	16	7	11
HANDUITMESTING	LOKAAL	5218	1698	4021
ZONDER VOEDERGANG	LOKAAL	720	405	1133
- LANG LIGBED (HALF-LANG)	LOKAAL	1686	711	1412
	PLAATS	23888	8309	25936
RUNDERMESTSTALLEN (EXCL. JONG GESLACHTE KALVEREN)				

VOLROOSTERSTAL	LOKAAL	55	394	6
	PLAATS	1200	10761	209
LIGBOXENLOOPSTAL	LOKAAL	27	82	49
	PLAATS	421	2650	1398
	ROOSTER	2	60	2
	TREKKER	18	8	1
	MECHAN.	7	14	46
INGESTROOIDE LOOPSTAL	LOKAAL	1138	711	171
	PLAATS	16028	9303	3947
HALF-INGESTROOIDE LOOPSTAL	LOKAAL	34	63	14
	PLAATS	707	1418	356
	ROOSTER	-	33	-
	TREKKER	18	18	11
	MECHAN.	16	12	3

INDELING PER P R O V I N C I E

AANDUIDING	EEN- HEDEN	<i>Sink</i>	<i>Limburg</i>	<i>Luxemburg</i>
PUNDEPMESTSTALLEN (EXCL. JONG GESLACHTE KALVEREN) (VEPVOLG)				

BINDSTALLEN : - NATUURLIJKE VERLUCHTING	LOKAAL	741	2098	828
	PLAATS	10133	27561	17341
	ROOSTER	19	195	7
	TREKKER	68	49	51
	MECHAN.	30	34	42
- GEDWONGEN VENTILATIE	LOKAAL	24	17	22
	PLAATS	675	857	452
	ROOSTER	1	-	-
	TREKKER	-	-	2
	MECHAN.	5	4	1
BINDSTALLEN MET HANDUITMESTING	LOKAAL	642	1833	747

ZOOGKOESTALLEN				

LIGBOXENSTALLEN	LOKAAL	13	12	18
	PLAATS	339	216	825
	ROOSTER	2	7	3
	TREKKER	9	1	11
	MECHAN.	2	4	4
INGESTROOIDE LOOPSTAL	LOKAAL	307	155	83
	PLAATS	5840	1541	2735
HALF-INGESTROOIDE LOOPSTAL	LOKAAL	26	30	24
	PLAATS	527	351	678
	ROOSTER	3	25	-
	TREKKER	12	5	16
	MECHAN.	11	-	8
BINDSTALLEN				
- GEBONDEN KALVEREN				
- NATUURLIJKE VERLUCHTING	LOKAAL	323	324	1725
	PLAATS	5113	3693	39775
	TREKKER	42	14	139
	MECHAN.	33	10	89
- GEDWONGEN VENTILATIE	LOKAAL	16	1	13
	PLAATS	235	8	960
	TREKKER	1	-	4
	MECHAN.	-	-	3
MET HANDUITMESTING				
- NIET GEBONDEN KALVEREN				
- NATUURLIJKE VERLUCHTING	LOKAAL	263	301	1503
	LOKAAL	441	124	374
	PLAATS	6034	1502	9362
	ROOSTER	29	92	18
	TREKKER	223	24	234
	MECHAN.	189	8	122
- GEDWONGEN VENTILATIE	LOKAAL	12	-	2
	PLAATS	161	-	67
	ROOSTER	5	-	-
	TREKKER	2	-	-
	MECHAN.	5	-	2

STALLEN VOOR JONG GESLACHTE KALVEREN	LOKAAL	31	145	19
	PLAATS	734	9789	430

INDELING PER P R O V I N C I E

AANDUIDING	EEN- HEDEN	<i>Suik</i>	<i>Simborg</i>	<i>Luxemburg</i>
NIEUWE EN GRONDIG VERBOUWDE RUNDVEESTALLEN IN GEBRUIK GENOMEN TUSSEN 15-05-79 EN 15-05-80				

OPM.: IN DE KOLOM 'EENHEDEN' WORDEN VOLGENDE SYMBOLEN GEBRUIKT :				
- AANTAL LOKALEN				
- AANTAL DIERPLAATSEN				
- AANTAL LOKALEN MET MESTVERWIJDERING :				
- MET ROOSTERS				
- MET TREKKER				
- MECHANISCH				

MELKVEESTALLEN				

LIGBOXENSTALLEN MET VOEDERING :				
- IN DE STAL AAN DE KRIB				
	LOKAAL	13	6	12
	PLAATS	855	370	924
	ROOSTEP	9	5	1
	TREKKEP	2	-	8
	MECHAN.	2	1	3
- IN DE STAL AAN DE LIGBOX				
	LOKAAL	2	2	2
	PLAATS	96	120	91
	ROOSTER	2	2	1
	TREKKER	-	-	1
	MECHAN.	-	-	-
- BUITEN DE STAL				
	LOKAAL	2	1	1
	PLAATS	48	35	48
	ROOSTER	-	1	-
	TREKKER	2	-	1
	MECHAN.	-	-	-
INGESTROOIDE LOOPSTAL				
	LOKAAL	3	-	4
	PLAATS	145	-	360
HALF-INGESTROOIDE LOOPSTAL				
	LOKAAL	2	3	2
	PLAATS	96	306	82
	ROOSTER	1	3	-
	TREKKEP	1	-	2
	MECHAN.	-	-	-
MELKSTAL				
- VISGRAAT				
	LOKAAL	1	3	2
	PLAATS	10	28	60
- TANDEM				
	LOKAAL	-	-	2
	PLAATS	-	-	14
- TUNNEL				
	LOKAAL	-	-	-
	PLAATS	-	-	-
- PARALLEL				
	LOKAAL	-	-	-
	PLAATS	-	-	-
- CARROUSEL				
	LOKAAL	-	1	-
	PLAATS	-	14	-
BINDSTAL				
- MET ROOSTERS - NATUURLIJKE VERLUCHTING				
	LOKAAL	26	11	4
	PLAATS	974	439	390
- GEDWONGEN VENTILATIE				
	LOKAAL	8	-	-
	PLAATS	470	-	-
- KORT LIGBED - NATUURLIJKE VERLUCHTING				
	LOKAAL	6	4	26
	PLAATS	338	244	1553
	TREKKEP	4	1	18
	MECHAN.	1	2	7
- GEDWONGEN VENTILATIE				
	LOKAAL	1	-	2
	PLAATS	48	-	58
	TREKKER	1	-	2
	MECHAN.	-	-	-
HANDUITMESTING				
ZONDER VOEDERGANG				
	LOKAAL	1	1	1
- LANG LIGBED (HALF-LANG)				
	LOKAAL	-	1	2
	PLAATS	-	32	166

INDELING PER P R O V I N C I E

AANDUIDING	EEN- HEDEN	<i>Luik</i>	<i>Limburg</i>	<i>Luxemburg</i>
RUNDERMESTSTALLEN (EXCL. JONG GESLACHTE KALVEREN)				

VOLROOSTERSTAL	LOKAAL PLAATS	2 79	4 262	- -
LIGBOXENLOOPSTAL	LOKAAL PLAATS ROOSTER TREKKER MECHAN.	1 30 - 1 -	1 20 - 1 -	- - - - -
INGESTROOIDE LOOPSTAL	LOKAAL PLAATS	3 45	6 55	3 30
HALF-INGESTROOIDE LOOPSTAL	LOKAAL PLAATS ROOSTER TREKKER MECHAN.	- - - - -	- - - - -	- - - - -
BINDSTALLEN : - NATUURLIJKE VERLUCHTING	LOKAAL PLAATS ROOSTER TREKKER MECHAN.	2 60 - - -	4 137 3 - -	1 120 - 1 -
- GEDWONGEN VENTILATIE	LOKAAL PLAATS ROOSTER TREKKER MECHAN.	1 40 1 - -	- - - - -	- - - - -
BINDSTALLEN MET HANDUITMESTING	LOKAAL	2	1	-
ZOOGKOESTALLEN				

LIGBOXENSTALLEN	LOKAAL PLAATS ROOSTER TREKKER MECHAN.	1 40 1 - -	- - - - -	4 195 1 3 -
INGESTROOIDE LOOPSTAL	LOKAAL PLAATS	4 82	- -	2 122
HALF-INGESTROOIDE LOOPSTAL	LOKAAL PLAATS ROOSTER TREKKER MECHAN.	1 50 - 1 -	- - - - -	9 96 - - 9
BINDSTALLEN				
- GEBONDEN KALVEREN				
- NATUURLIJKE VERLUCHTING	LOKAAL PLAATS TREKKER MECHAN.	2 26 1 -	- - - -	7 367 5 -
- GEDWONGEN VENTILATIE	LOKAAL PLAATS TREKKER MECHAN.	- - - -	- - - -	- - - -
MET HANDUITMESTING				
- NIET GEBONDEN KALVEREN				
- NATUURLIJKE VERLUCHTING	LOKAAL PLAATS ROOSTER TREKKER MECHAN.	1 15 - - 1	- - - - -	2 8 489 - 4 4
- GEDWONGEN VENTILATIE	LOKAAL PLAATS ROOSTER TREKKER MECHAN.	- - - - -	- - - - -	- - - - -
STALLEN VOOR JONG GESLACHTE KALVEREN	LOKAAL PLAATS	- -	19 1384	- -

INDELING PER P R O V I N C I E

AANDUIDING	EEN- HEDEN	<i>Luik</i>	<i>Limburg</i>	<i>Luxemburg</i>
NIEUWE EN GRONDIG VERBOUWDE VARKENSSTALLEN IN GEBRUIK GENOMEN TUSSEN 15-05-79 EN 15-05-80				

OPM.: IN DE KOLOM 'EENHEDEN' WORDEN VOLGENDE SYMBOLEN GEBRUIKT :				
- AANTAL LOKALEN				
- AANTAL DIERPLAATSEN				
- AANTAL INGESTROOIDE LOKALEN				
- AANTAL LOKALEN MET DEELROOSTER				
- AANTAL LOKALEN MET VOLROOSTER				

CAPACITEIT EN AARD VAN DE BODEM				

KWEEKVARKENSSTALLEN				

KRAAMAFDELING				
- GEBONDEN ZEUGEN IN KRAAMOPFOKHOKKEN	LOKAAL PLAATS STRO DEEL VOL	28 231 23 1 4	31 623 5 25 1	7 57 6 1 -
- NIET GEBONDEN ZEUGEN IN KRAAMOPFOKHOKKEN	LOKAAL PLAATS STRO DEEL VOL	29 202 21 2 6	7 109 6 - 1	5 51 4 1 -
WAARVAN MET GESCEIDEN MESTGANG	STRO VOL	- -	- -	- -
- GEBONDEN ZEUGEN IN KRAAMHOKKEN	LOKAAL PLAATS STRO DEEL VOL	11 134 2 8 1	12 187 2 10 -	- - - - -
MET DIENSTGANG (AANTAL HOKKEN)		114	127	-
ZONDER DIENSTGANG (AANTAL HOKKEN)		20	60	-
- NIET GEBONDEN ZEUGEN IN KRAAMHOKKEN	LOKAAL PLAATS STRO DEEL VOL	20 109 17 1 2	4 34 - 4 -	8 30 8 - -
ZEUGEN IN SPEENHOKKEN	LOKAAL PLAATS STRO VOL	9 296 1 -	11 141 - -	2 19 1 -
- WAARVAN MET GESCEIDEN MESTGANG				
BIGGENAFDELING				
- BIGGEN IN HOKKEN	LOKAAL PLAATS STRO DEEL VOL	18 887 14 1 3	27 581 21 5 1	2 273 1 1 -
- BIGGEN IN BATTERIJEN	LOKAAL PLAATS	5 540	12 1653	- -
ZEUGENAFDELING				
- ZEUGEN IN INDIVIDUELE BOXEN	LOKAAL PLAATS STRO DEEL	48 470 36 12	36 622 6 30	10 504 4 6
- ZEUGEN IN BINDSTANDEN	LOKAAL PLAATS STRO DEEL	9 251 5 4	30 405 1 29	1 6 1 -

INDELING PER P R O V I N C I E

AANDUIDING	EEN- HEDEN	<i>Sarik</i>	<i>Limburg</i>	<i>Luxemburg</i>
KWEEKVARKENSSTALLEN (VERVOLG)				

ZEUGENAFDELING (VERVOLG)				
- VOLWASSEN ZEUGEN IN GROEPSBOXEN	LOKAAL	10	4	2
	PLAATS	196	162	64
	STRO	6	2	1
	DEEL	3	2	1
	VOL	1	-	-
AANTAL HOKKEN		72	27	19
- JONGE OPFOKZEUGEN IN GROEPSBOXEN	LOKAAL	8	33	-
	PLAATS	164	276	-
	STRO	3	3	-
	DEEL	4	30	-
	VOL	1	-	-
AANTAL HOKKEN		37	93	-
MESTVARKENSSTALLEN				

GEOPEND NAAR HET ZUID-OOSTEN				
	LOKAAL	11	12	6
	PLAATS	1589	2850	1107
	STRO	4	5	3
	DEEL	3	7	2
	VOL	4	-	1
- AANTAL HOKKEN		124	236	29
GESLOTEN MESTVARKENSSTALLEN				
- VOORMESTAFDELING				
	LOKAAL	15	19	2
	PLAATS	1097	1718	79
	STRO	3	6	2
	DEEL	3	4	-
	VOL	9	9	-
AANTAL HOKKEN		174	165	32
- (AF)MESTAFDELING	LOKAAL	89	33	8
	PLAATS	5620	3420	634
	STRO	26	6	3
	DEEL	25	27	2
	VOL	58	-	3
AANTAL HOKKEN		875	374	132
VOEDEPING				

VOORMESTAFDELING (AANTAL LOKALEN)				
	TROG	5	6	-
	BAK	10	13	2
	GPOND	-	-	-
(AF)MESTAFDELING (AANTAL LOKALEN)				
	TROG	21	16	-
	BAK	61	15	8
	GPOND	7	2	-
VERWARMING EN VERLUCHTING				

KRAAMAFDELING				
- MET VERWARMING EN NATUURLIJKE VERLUCHTING	LOKAAL	13	17	3
- MET VERWARMING EN GEDWONGEN VERLUCHTING	LOKAAL	13	22	-
- ZONDER VERWARMING, MET NATUURLIJKE VERLUCHTING	LOKAAL	62	15	17
- ZONDER VERWARMING, VERLUCHTING MET GODDIJNEN	LOKAAL	-	-	-
- ZONDER VERWARMING, MET GEDWONGEN VERLUCHTING	LOKAAL	-	-	-
ZEUGEN IN SPEENHOKKEN				
- MET VERWARMING EN NATUURLIJKE VERLUCHTING	LOKAAL	-	3	-
- MET VERWARMING EN GEDWONGEN VERLUCHTING	LOKAAL	3	-	-
- ZONDER VERWARMING, MET NATUURLIJKE VERLUCHTING	LOKAAL	5	8	2
- ZONDER VERWARMING, VERLUCHTING MET GODDIJNEN	LOKAAL	-	-	-
- ZONDER VERWARMING, MET GEDWONGEN VERLUCHTING	LOKAAL	1	-	-
BIGGENAFDELING				
- MET VERWARMING EN NATUURLIJKE VERLUCHTING	LOKAAL	2	7	1
- MET VERWARMING EN GEDWONGEN VERLUCHTING	LOKAAL	5	8	-
- ZONDER VERWARMING, MET NATUURLIJKE VERLUCHTING	LOKAAL	16	23	1
- ZONDER VERWARMING, VERLUCHTING MET GODDIJNEN	LOKAAL	-	-	-
- ZONDER VERWARMING, MET GEDWONGEN VERLUCHTING	LOKAAL	-	1	-
ZEUGENAFDELING				
- MET VERWARMING EN NATUURLIJKE VERLUCHTING	LOKAAL	5	4	-
- MET VERWARMING EN GEDWONGEN VERLUCHTING	LOKAAL	1	10	-
- ZONDER VERWARMING, MET NATUURLIJKE VERLUCHTING	LOKAAL	62	59	11
- ZONDER VERWARMING, VERLUCHTING MET GODDIJNEN	LOKAAL	1	-	-
- ZONDER VERWARMING, MET GEDWONGEN VERLUCHTING	LOKAAL	-	1	-

INDELING PER P R O V I N C I E

AANDUIDING	EEN- HEDEN	<i>Luik</i>	<i>Limburg</i>	<i>Luxemburg</i>
VERWARMING EN VERLUCHTING (VEPVOLG)				

VOORMESTAFDELING				
- MET VERWARMING EN NATUURLIJKE VERLUCHTING	LOKAAL	-	1	-
- MET VERWARMING EN GEDWONGEN VERLUCHTING	LOKAAL	2	2	-
- ZONDER VERWARMING, MET NATUURLIJKE VERLUCHTING	LOKAAL	13	8	2
- ZONDER VERWARMING, VERLUCHTING MET GORDIJNEN	LOKAAL	-	8	-
- ZONDER VERWARMING, MET GEDWONGEN VERLUCHTING	LOKAAL	-	-	-
(AF)MESTAFDELING				
- MET VERWARMING EN NATUURLIJKE VERLUCHTING	LOKAAL	2	1	2
- MET VERWARMING EN GEDWONGEN VERLUCHTING	LOKAAL	11	4	-
- ZONDER VERWARMING, MET NATUURLIJKE VERLUCHTING	LOKAAL	73	25	6
- ZONDER VERWARMING, VERLUCHTING MET GORDIJNEN	LOKAAL	1	2	-
- ZONDER VERWARMING, MET GEDWONGEN VERLUCHTING	LOKAAL	2	1	-
NIEUWE EN GRONDIG VERBOUWDE WONINGEN IN GEBRUIK GENOMEN TUSSEN 15-05-79 EN 15-05-80				

VOLLEDIGE WONING	AANTAL	270	40	31
NIEUWE EN GRONDIG VERBOUWDE KIPPENHOKKEN IN GEBRUIK GENOMEN TUSSEN 15-05-79 EN 15-05-80				

OPM.: IN DE KOLOM 'EENHEDEN' WORDEN VOLGENDE SYMBOLEN GEBRUIKT :				
- AANTAL LOKALEN				
- AANTAL DIERPLAATSEN				

LEGHENNEN				
- MET STROOISEL	LOKAAL	436	11	81
	PLAATS	21822	2615	2403
- MET VOLROOSTER	LOKAAL	8	3	1
	PLAATS	580	14500	40
- IN BATTERIJEN	PLAATS	30119	95000	6800
. FLAT DECK	LOKAAL	2	5	1
. IN VERDIEPINGEN	LOKAAL	6	13	3
. IN TRAPPEN	LOKAAL	6	6	-
. COMPACT	LOKAAL	2	2	-
. DEEP PIT	LOKAAL	-	-	-
MESTKIPPEN				
- MET STROOISEL	LOKAAL	17	24	4
	PLAATS	9545	173500	20361
- IN BATTERIJEN	LOKAAL	-	-	-
	PLAATS	-	-	-
MOEDERDIEREN				
- SLACHTKUIKENS				
. MET STROOISEL	LOKAAL	17	-	3
	PLAATS	8110	-	580
. IN BATTERIJEN	LOKAAL	-	-	1
	PLAATS	-	-	6
- LEGHENNEN				
. MET STROOISEL	LOKAAL	115	2	7
	PLAATS	12580	300	243
. IN BATTERIJEN	LOKAAL	7	2	1
	PLAATS	21515	8764	300
JONGE LEGHENNEN				
- MET STROOISEL	LOKAAL	18	1	3
	PLAATS	15620	6000	1310
- IN BATTERIJEN	LOKAAL	5	1	-
	PLAATS	7300	11000	-

INDELING PER P R O V I N C I E

AANDUIDING	EEN- HEDEN	Namen	Oost- Vlaanderen	West- Vlaanderen	
TOTAAL AANTAL BEDRIJVEN	BEDR.	6214	20031	20098	
TOTALE OPPERVLAKTE CULTUURGROND	HA-A	169631 24	156297 40	215769 76	
BURGERLIJKE STAAT VAN DE BEDRIJFSLEIDER					

- ONGEHUWD	BEDR.	722	2585	2065	
	HA-A	15484 26	17835 37	19780 92	
- GEHUWD	BEDR.	5102	16590	17199	
	HA-A	147998 61	134798 95	190180 39	
- WEDUWNAAR - WEDUWE	BEDR.	329	792	787	
	HA-A	5055 60	3377 80	5516 67	
- UIT DE ECHT GESCHEIDEN	BEDR.	41	52	38	
	HA-A	529 17	224 33	221 43	
- GESCHEIDEN VAN TAFEL EN BED	BEDR.	20	12	9	
	HA-A	563 60	60 95	70 15	
OPVOLGING VAN DE BEDRIJFSLEIDER VAN 50 JR EN OUDER					

BEDRIJVEN MET VERMOEDELIJKE OPVOLGER VAN 14 JAAR EN OUDER ?	JA	BEDR.	591	1207	1870
	NEEN	HA-A	28004 63	15970 21	29841 97
		BEDR.	1375	7521	5468
		HA-A	26678 63	34711 48	32263 41
	WEET HET NOG NIET	BEDR.	973	2205	2411
		HA-A	20299 63	20546 02	25399 17
WEIDEN EN GRASLAND					

TIJDELIJKE WEIDEN OM AF TE MAAIEN :					
- VAN ITALIAANS RAY-GRASS EN VAN WESTERWOLD	HA-A	978 56	6201 76	7336 48	
- ANDERE	HA-A	525 59	549 97	556 55	
- TOTAAL	BEDR.	372	4295	5595	
ANDERE WEIDEN EN GRASLAND :					
- UITSLUITEND OF HOOFDZAKELIJK VOOR HET AFMAAIEN	HA-A	22831 08	9750 14	8796 28	
- UITSLUITEND OF HOOFDZAKELIJK VOOR HET AFGRAZEN	HA-A	59963 37	59021 98	77110 34	
- TOTAAL	BEDR.	5754	16512	17730	
TOTAAL WEIDEN EN GRASLAND	HA-A	84318 60	75523 85	93799 65	
DROOG GEOOGSTE PEULVRUCHTEN (ZAADTEELT INBEGREPEN)					

DROOG GEOOGSTE BONEN	HA-A	13 55	239 31	389 86	
DROOG GEOOGSTE ERWTEN	HA-A	43 35	75 79	445 10	
ANDERE	HA-A	99 13	19 20	88 78	
TOTAAL DER DROOG GEOOGSTE PEULVRUCHTEN	BEDR.	36	182	602	
	HA-A	156 03	334 30	923 74	
GRANEN (VOOR DE KORREL) (ZAADTEELT INBEGREPEN)					

TAPWE					
- WINTERAPWE	BEDR.	2435	5093	7244	
	HA-A	24613 29	10889 73	24635 60	
- ZOMERTAPWE	BEDR.	614	620	608	
	HA-A	1768 81	809 28	975 78	
- TOTAAL TARWE	BEDR.	2639	5423	7557	
	HA-A	26382 10	11699 01	25611 38	
ANDERE GRANEN DAN TAPWE					
- WINTERPOGGE	BEDR.	87	3704	1319	
	HA-A	123 23	3769 54	1381 72	
- SPELT	BEDR.	1101	54	52	
	HA-A	2374 79	67 39	71 99	
- WINTERGERST	BEDR.	2583	9139	9225	
	HA-A	19111 38	14878 01	16704 46	
- ZOMERGERST	BEDR.	1043	2381	3587	
	HA-A	2708 80	2657 67	5402 17	
- HAVER	BEDR.	1619	3601	4046	
	HA-A	4010 70	2457 52	4623 69	
- KORRELMAIS	HA-A	200 82	1635 22	2244 18	
- ANDERE GRANEN EN MENGSELS VAN GRAANGEWASSEN	HA-A	470 12	331 58	235 33	
- TOTAAL GRANEN UITGEZONDERD TARWE	BEDR.	3424	11451	11952	
	HA-A	28999 84	25796 93	30663 54	
TOTAAL DER GRANEN	BEDR.	3600	11988	13086	
	HA-A	55381 94	37495 94	56274 92	

INDELING PER P R O V I N C I E

AANDUIDING	EEN- HEDEN	<i>Namen</i>	<i>Oost- Vlaanderen</i>	<i>West- Vlaanderen</i>
NIJVERHEIDSGEWASSEN				

SUIKERBIETEN (ZAADTEELT UITGEZONDERD)	BEDR.	1371	2066	5915
	HA-A	15793 49	5924 50	15289 90
VLAS	BEDR.	140	149	1320
	HA-A	989 02	586 76	3739 17
KOFFIECICHOREI (ZAADTEELT UITGEZONDERD)	BEDR.	1	5	677
	HA-A	9 00	4 90	792 16
OLIEHOUDENDE GEWASSEN				
- WINTERKOOZAAZ	HA-A	126 00	2 37	12 78
- ZOMERKOOZAAZ	HA-A	36 70	-	0 39
- TOTAAL WINTER- EN ZOMERKOOZAAZ	BEDR.	26	2	8
	HA-A	162 70	2 37	13 17
- ANDERE	HA-A	32 25	0 25	1 62
- TOTAAL OLIEHOUDENDE GEWASSEN	BEDR.	29	2	10
	HA-A	194 95	2 62	14 79
TABAK	BEDR.	24	33	408
	HA-A	17 08	9 88	368 94
HOP	BEDR.	4	21	148
	HA-A	25 23	60 97	585 90
GENEESKRACHTIGE EN AROMATISCHE PLANTEN EN KRUIDEN	HA-A	2 01	61 76	25 72
TOTAAL DER NIJVERHEIDSGEWASSEN	BEDR.	1455	2163	6853
	HA-A	17030 78	6651 39	20816 60
POOTGOED EN LANDBOUWZADEN VOOR DE VERKOOP				

(DE ZAAIGRANEN NIET INBEGREPEN)				
POOTAARDAPPELEN	HA-A	15 85	53 71	148 77
GRASZAAD	HA-A	-	221 41	76 17
ZAAD VAN SUIKERBIETEN	HA-A	3 00	18 84	81 10
ANDERE ZADEN	HA-A	-	4 08	13 07
TOTAAL POOTGOED EN LANDBOUWZADEN	BEDR.	5	85	199
	HA-A	18 85	298 04	319 11
VOEDERGEWASSEN				

WORTEL- EN KNOLGEWASSEN (IN HOOFDTEELT)				
- VOEDERBIETEN EN HALFSUIKERBIETEN	HA-A	203 29	5476 57	5969 24
- ALLE ANDERE WORTEL- EN KNOLGEWASSEN	HA-A	12 53	51 51	115 26
- TOTAAL DER WORTEL- EN KNOLGEWASSEN	BEDR.	244	10334	11038
	HA-A	215 82	5528 08	6084 50
GROENVOEDERGEWASSEN (ZAADTEELT UITGEZONDERD)				
- KLAVERS	HA-A	1047 25	47 02	26 35
- LUZERNE	HA-A	902 37	39 53	361 82
- MELK- OF DEEGRIJPE MAIS	BEDR.	1669	8216	6392
	HA-A	7298 49	16675 20	11086 14
- ANDERE GROENVOEDERGEWASSEN EN MENGSELS	HA-A	1293 45	167 98	89 01
- TOTAAL DER GROENVOEDERGEWASSEN	BEDR.	2236	8368	6616
	HA-A	10541 56	16929 73	11543 32
TOTAAL WEIDEN, GRASLAND EN GROENVOEDERGEWASSEN	BEDR.	5795	16814	18005
	HA-A	94860 16	92453 58	105342 97
AARDAPPELEN (TEELT VAN POOTGOED UITGEZONDERD)				

VROEGE AARDAPPELEN (GEROOID VOOR 1 AUGUSTUS)	BEDR.	68	864	2047
	HA-A	23 59	400 56	2084 21
HALFVROEGE, HALFLATE EN LATE AARDAPPELEN				
- HALFVROEGE AARDAPPELEN	HA-A	288 96	4501 67	6595 90
- HALFLATE EN LATE AARDAPPELEN	HA-A	132 48	3246 49	8050 03
- TOTAAL	BEDR.	1079	9683	9236
	HA-A	421 44	8048 16	14645 93
TOTAAL AARDAPPELEN	BEDR.	1134	9995	10581
	HA-A	445 03	8448 72	16739 14
HIERBOVEN NOG NIET GENOEMDE LANDBOUWTEELTEN	HA-A	6 79	18 72	27 81

INDELING PER P R O V I N C I E

AANDUIDING	EEN- HEDEN	Namen	Oost- Vlaanderen	West- Vlaanderen
TEELT IN OPEN LUCHT VAN BLOEMEN, BLOEMBOLLEN, SNIJBLOEMEN EN SIERPLANTEN VOOR DE VERKOOP				

SNIJBLOEMEN	HA-A	0 32	21 13	4 96
POTCHRYSAnten	HA-A	0 12	20 29	22 66
WINTERHARDE SIERPLANTEN EN PERKPLANTEN	HA-A	0 23	37 10	17 77
BEGONIA'S	HA-A	0 02	192 54	0 70
AZALEA'S	HA-A	-	177 49	2 08
TULPEN (VOOR DE BOLLEN)	HA-A	0 02	5 06	4 90
ANDERE BLOEMBOLLEN EN -KNOLLEN	HA-A	0 03	22 63	7 15
ANDEPE SIERPLANTEN VOOR BLOEM OF BLAD	HA-A	0 09	48 97	26 08
TOTAAL BLOEMEN, BLOEMBOLLEN, SNIJBLOEMEN EN SIERPLANTEN	BEDR. HA-A	15 0 63	1177 525 21	266 86 50
FRUITAANPLANTINGEN EN -TEELTEN IN OPEN LUCHT VOOR DE VERKOOP				

BOOMGAARDEN MET OF ZONDER TUSSENPLANTINGEN				
- HOOGSTAMMIGE	BEDR. HA-A	69 90 25	172 98 67	46 22 59
- LAAGSTAMMIGE	BEDR. HA-A	35 139 24	353 904 87	64 220 85
- TOTAAL BOOMGAARDEN	BEDR. HA-A	95 229 49	490 1003 54	127 243 44
ANDERE FRUITTEELTEN				
- AARDBEIEEN	BEDR. HA-A	65 14 85	393 78 19	196 34 92
- FRAMBOZEN	HA-A	3 09	1 90	0 48
- KPUISBESSEN	HA-A	0 01	1 40	0 72
- RODE BESSEN	HA-A	0 37	3 82	2 28
- ZWARTE BESSEN	HA-A	2 03	0 20	0 06
- MOERBEIEEN	HA-A	0 01	1 47	0 01
TOTAAL DER FRUITAANPLANTINGEN EN -TEELTEN	HA-A	249 85	1090 52	281 91
TOTAAL DER FRUITAANPLANTINGEN EN -TEELTEN ZONDER DE AARDBEIEEN	BEDR. HA-A	162 246 76	837 1088 62	318 281 43
TEELT IN OPEN LUCHT VAN BOMEN EN HEESTERS VOOR DE VERKOOP	BEDR. HA-A	26 44 58	387 1003 55	156 264 85
GROENTETEELT IN OPEN LUCHT VOOR DE VERKOOP IN VRUCHTWISSELING MET AKKERBOUWGEWASSEN				

GROEN GEOOGSTE ERWTEN (INMAAKNIJVERHEID)	HA-A	908 91	10 79	2058 77
GROEN GEOOGSTE ERWTEN (VERS VERBRUIK)	HA-A	-	3 51	32 43
GROEN GEOOGSTE STAMSLABONEN (INMAAKNIJVERHEID)	HA-A	-	5 59	461 74
GROEN GEOOGSTE STAMSLABONEN (VERS VERBRUIK)	HA-A	0 06	1 63	26 69
STOK- OF STAAKBONEN	HA-A	-	2 97	15 82
ANDERE GROEN GEOOGSTE BONEN	HA-A	-	4 64	76 15
TUINWORTELEN (INMAAKNIJVERHEID)	HA-A	-	121 93	840 47
TUINWORTELEN (VEPS VERBRUIK)	HA-A	0 31	87 17	99 32
WITTE SELDER (INMAAKNIJVERHEID)	HA-A	0 40	8 15	81 08
WITTE SELDER (VERS VERBRUIK)	HA-A	-	1 00	4 92
SPINAZIE (INMAAKNIJVERHEID)	HA-A	-	3 33	160 41
SPINAZIE (VERS VERBRUIK)	HA-A	-	3 45	18 34
KERVEL (INMAAKNIJVERHEID)	HA-A	-	0 08	6 98
KERVEL (VERS VERBRUIK)	HA-A	-	0 40	0 15
WITTE OPLEGAJUINTJES	HA-A	0 06	0 57	7 71
ANDEPE AJUIN	HA-A	1 34	70 69	146 59
WITLOOF (WORTELEN)				
- MET FORCERIE OP HET BEDRIJF	BEDR. HA-A	5 1 89	435 287 18	147 131 63
- ZONDER FORCERIE OP HET BEDRIJF	BEDR. HA-A	3 0 31	96 48 88	73 57 41
TOMATEN	BEDR. HA-A	- -	27 2 60	22 6 11
BLOEMKOLEN	HA-A	-	25 20	214 90
ASPERGES	HA-A	-	5 43	6 03

INDELING PER P R O V I N C I E

AANDUIDING	EEN- HEDEN	<i>Namen</i>	<i>Oost- Vlaanderen</i>	<i>West- Vlaanderen</i>
GROENTETEELT IN OPEN LUCHT VOOR DE VERKOOP IN VRUCHTWISSELING MET AKKERBOUWGEWASSEN (VERVOLG)				
KROPSLA	HA-A	-	16 35	82 98
VELDSL A	HA-A	0 03	1 10	1 71
RODE KOLEN	HA-A	0 51	12 65	106 90
WITTE KOLEN	HA-A	0 20	9 11	52 18
SAVOOIKOLEN	HA-A	0 05	15 27	46 05
PREI	HA-A	0 94	25 81	251 68
SJALOTTEN	HA-A	-	2 09	10 12
GROENE SELDER	HA-A	0 05	2 14	75 17
SCHORSENEER	BEDR.	-	107	1386
	HA-A	-	157 05	1782 93
KRULANDIJVIE EN BREEDBLADIGE ANDIJVIE	HA-A	1 02	0 11	4 10
RADIJZEN	HA-A	0 02	0 90	0 31
RABARBER	HA-A	4 80	0 74	2 68
AUGURKEN	HA-A	-	15 88	58 15
ANDERE GROENTEN (EXCLUSIEF AARDBEIE)	HA-A	0 20	38 40	640 66
TOTAAL DER GROENTETEELTEN IN OPEN LUCHT VOOR DE VERKOOP IN VRUCHTWISSELING MET AKKERBOUWGEWASSEN	BEDR.	139	1074	3395
	HA-A	921 12	992 79	7569 27
TOTAAL DER GROENTETEELTEN IN OPEN LUCHT VOOR DE VERKOOP IN VRUCHTWISSELING MET AKKERBOUWGEWASSEN BESTEMD VOOR DE INMAAKNIJVERHEID	BEDR.	119	67	1527
	HA-A	909 31	149 87	3609 45
FORCERIE VAN WITLOOF (OPPERVLAKTE VAN DE LAGEN)	M2	5930	111206	60022
INTENSIEVE GROENTETEELT IN OPEN LUCHT VOOR DE VERKOOP IN VRUCHTWISSELING MET ANDERE GROENTEN				
GROEN GEOOGSTE ERWTEN (INMAAKNIJVERHEID)	HA-A-CA	0 17 00	0 92 00	47 37 45
GROEN GEOOGSTE ERWTEN (VERS VERBRUIK)	HA-A-CA	0 79 00	2 19 20	0 89 50
GROEN GEOOGSTE STAMSLABONEN (INMAAKNIJVERHEID)	HA-A-CA	0 13 30	0 17 00	8 10 00
GROEN GEOOGSTE STAMSLABONEN (VERS VERBRUIK)	HA-A-CA	0 45 00	1 80 00	2 02 00
STOK- OF STAAKBONEN	HA-A-CA	0 07 50	1 79 60	0 80 00
ANDERE GROEN GEOOGSTE BONEN	HA-A-CA	0 06 00	0 20 00	0 76 00
TUINWORTELEN (INMAAKNIJVERHEID)	HA-A-CA	0 03 60	4 41 50	26 03 00
TUINWORTELEN (VERS VERBRUIK)	HA-A-CA	1 33 00	7 77 50	16 70 00
WITTE SELDER (INMAAKNIJVERHEID)	HA-A-CA	0 00 50	0 08 00	0 36 00
WITTE SELDER (VERS VERBRUIK)	HA-A-CA	0 34 60	1 99 00	1 41 00
SPINAZIE (INMAAKNIJVERHEID)	HA-A-CA	-	0 00 50	19 55 00
SPINAZIE (VERS VERBRUIK)	HA-A-CA	1 57 00	2 78 00	2 90 00
KERVEL (INMAAKNIJVERHEID)	HA-A-CA	-	-	1 20 00
KERVEL (VERS VERBRUIK)	HA-A-CA	0 29 70	0 26 00	0 64 50
WITTE OPLEGAJUUNTJES	HA-A-CA	1 32 50	0 39 00	0 58 90
ANDERE AJUIN	HA-A-CA	1 41 90	11 19 50	5 94 50
WITLOOF (WORTELEN)				
- MET FORCERIE OP HET BEDRIJF	BEDR.	3	13	13
	HA-A-CA	1 70 00	2 48 84	4 89 00
- ZONDER FORCERIE OP HET BEDRIJF	BEDR.	5	14	21
	HA-A-CA	0 23 00	1 81 00	2 62 00
TOMATEN	BEDR.	9	22	14
	HA-A-CA	0 20 50	3 18 50	0 45 50
BLOEMKOLEN	HA-A-CA	0 05 50	13 21 00	37 86 50
ASPERGES	HA-A-CA	0 03 00	2 98 30	0 47 00
KROPSLA	HA-A-CA	0 83 10	18 89 00	49 33 00
VELDSL A	HA-A-CA	0 58 50	1 14 30	1 39 50
RODE KOLEN	HA-A-CA	1 36 50	2 15 80	5 82 00
WITTE KOLEN	HA-A-CA	0 95 15	1 84 30	3 20 50
SAVOOIKOLEN	HA-A-CA	1 78 65	5 07 80	3 60 00
PREI	HA-A-CA	2 16 70	11 90 00	43 96 70
SJALOTTEN	HA-A-CA	0 14 80	1 06 50	1 46 40
GROENE SELDER	HA-A-CA	0 13 10	2 34 00	3 82 20
SCHORSENEER	BEDR.	4	20	27
	HA-A-CA	0 14 50	3 41 00	19 91 00

INDELING PER P R O V I N C I E

AANDUIDING	EEN- HEDEN	Namen	Oost- Vlaanderen	West- Vlaanderen
INTENSIEVE GROENTETEELT IN OFEN LUCHT VOOR DE VERKOOP IN VRUCHTWISSELING MET ANDERE GROENTEN (VERVOLG)				

KRULANDIJVIE EN BREEDBLADIGE ANDIJVIE	HA-A-CA	3 02 00	1 68 00	2 18 00
RADIJZEN	HA-A-CA	0 07 00	0 65 20	0 86 70
RABARBEP	HA-A-CA	0 12 00	0 48 00	0 28 00
AUGURKEN	HA-A-CA	-	3 09 00	0 98 00
ANDERE GROENTEN (EXCLUSIEF AARDBEIEN)	HA-A-CA	1 31 00	9 89 50	29 34 10
TOTAAL DER INTENSIEVE GROENTETEELTEN IN OPEN LUCHT VOOR DE VERKOOP IN VRUCHTWISSELING MET ANDERE GROENTEN	BEDR. HA-A-CA HA-A	41 22 85 60 22 87	266 123 46 84 123 48	307 347 73 95 347 74
TOTAAL DER INTENSIEVE GROENTETEELTEN IN OPEN LUCHT VOOR DE VERKOOP IN VRUCHTWISSELING MET ANDERE GROENTEN BESTEMD VOOR DE INMAAKNIJVERHEID	BEDR. HA-A-CA	6 0 34 40	15 5 59 00	53 102 61 45
INSTALLATIES ONDER GLAS OF PLASTIEK (GPONDOPPERVLAKTE)	BEDR. HA-A	52 6 02	2170 474 29	913 253 41
TEELTEN VOOR DE VERKOOP ONDER SERRES EN RAMEN IN GLAS OF PLASTIEK				

ZAADTEELT				
- GROENTEZADEN	M2	2900	1438	2490
- ZADEN VAN BLOEMEN EN SIERPLANTEN	M2	832	7710	4010
PLANTGOED- EN PLANTENTEELT				
- PLANTGOED VAN GROENTEN	M2	8193	29604	49770
- PEPK- EN BALKONPLANTEN	M2	9360	59925	78569
GROENTETEELT				
- TOMATEN ONDER WARM GLAS	BEDR. M2	4 2025	102 403167	282 896192
- TOMATEN ONDER KOUD GLAS	BEDR. M2	6 1140	229 464226	341 707309
- KOMKOMMERS	M2	170	24535	38870
- AUGURKEN	M2	-	22010	6400
- MELOENEN	M2	600	4970	14334
- ANDERE	M2	3095	104892	224410
TOTAAL ZAAD-, PLANTGOED-, PLANTEN- EN GROENTE- TEELT	BEDR. M2	31 28315	453 1122477	735 2022374
BLOEMENTEELT ONDER GLAS OF PLASTIEK				
- AZALEA'S	M2	570	1012703	930
- KNOLLEN EN BOLLLEN	M2	490	217611	8070
- POTPLANTEN	M2	4610	1190426	140572
- SNIJTBLOEMEN				
. ROZEN	M2	525	327997	21950
. ANJEPS	M2	295	154579	13650
. CHRYSANTEN	M2	1160	62315	61920
. ANDEPE	M2	320	207735	60170
. TOTAAL DER SNIJTBLOEMEN	BEDR. M2	6 2300	396 752625	79 157690
- OVERIGE BLOEMKWEKERIJGEWASSEN	M2	3480	86987	27243
BOOMKWEKEPIJEN ONDER GLAS OF PLASTIEK	M2	200	22112	15990
FRUITTEELT ONDER GLAS OF PLASTIEK				
- DRUIVEN				
. ROYAL	M2	-	660	63
. FRANKENTHAL	M2	80	960	440
. COLMAN	M2	-	335	-
. MUSCAT	M2	-	-	10
. ANDERE	M2	200	-	20
. TOTAAL DRUIVEN	BEDR. M2	2 280	6 1955	6 533
- PERZIKEN	M2	-	120	2000
- AARDBEIEN	BEDR. M2	14 14400	116 181440	44 78780
TOTAAL DER TEELTEN VOOR DE VERKOOP ONDER SERRES EN RAMEN IN GLAS OF PLASTIEK	M2	54645	4588457	2454182
TOTAAL ZAAD-, PLANTGOED-, PLANTEN-, GROENTE- EN AARDBEIEN- EN AARDBEIEN- EN	BEDR. M2	44 42715	541 1303917	761 2101154

INDELING PER P R O V I N C I E

AANDUIDING	EEN- HEDEN	<i>Namen</i>	<i>Oost- Vlaanderen</i>	<i>West- Vlaanderen</i>
TEELT IN OPEN LUCHT VAN TUINBOUWZADEN, GROENTE- EN BLOEMENPLANTGOED VOOR DE VERKOOP				

AARDBEIPLANTEN	HA-A	0 04	9 50	3 59
ZAAD EN PLANTGOED VAN BLOEMEN EN SIER- EN PERKPL.	HA-A	1 24	12 55	3 15
ANDERE ZADEN EN GROENTEPLANTGOED	HA-A	1 65	8 51	5 86
TOTAAL TUINBOUWZADEN, GROENTE- EN BLOEMEN- PLANTGOED	BEDR. HA-A	14 2 93	119 30 56	74 12 60
TUINBOUWTEELTEN IN OPEN LUCHT EN ONDER GLAS UIT- SLUITEND BESTEMD VOOR HET VEPBRUIK IN HET GEZIN				

MOESTUINEN	M2	488679	1079960	911160
FRUITTEELT	M2	20500	1182582	443198
TOTAAL IN M2	M2	509179	2262542	1354358
IN HA-A	HA-A	51 15	226 27	135 47
WIJMEANAANPLANTINGEN	HA-A	14 01	35 22	2 61
BEWERKTE, TIJDELIJK TEELTVRIJ GELATEN GROND	HA-A	202 48	566 74	295 61
OPPERVLAKTE CULTUURGPOND	HA-A	169631 24	156297 40	215769 76
KAMPERNOELIETEELT (OPPERVLAKTE VAN DE LAGEN)				

IN SPECIAAL UITGERUSTE GEBOUWEN	M2	400	3144	101310
IN GROTEN, GROEVEN EN KELDERS	M2	-	-	-
AANTAL BEDRIJVEN	BEDR.	1	4	60
ANDERE DELEN VAN HET BEDRIJF				

NIET GEBRUIKTE OPPERVLAKTE CULTUURGROND	HA-A	239 02	168 97	153 66
BEBOSTE OPPERVLAKTE	HA-A	1273 76	278 10	425 80
OVERIGE OPPERVLAKTE	HA-A	1391 93	5625 15	9565 49
OPPERVLAKTE KERSTBOMEN	HA-A	24 50	7 35	4 17
TOTALE OPPERVLAKTE VAN HET BEDRIJF	HA-A	172560 45	162376 97	225918 88
RUNDEREN				

RUNDEREN JONGER DAN 1 JAAR				
- BESTEMD OM ALS KALVEREN GESLACHT TE WORDEN	BEDR. DIEREN	90 439	360 8414	396 8736
- ANDERE MANNELIJKE	DIEREN	30412	37685	47766
- ANDERE VROUWELIJKE	DIEREN	40117	61325	69364
RUNDEREN VAN 1 TOT JONGER DAN 2 JAAR				
- MANNELIJKE	DIEREN	15362	39306	51908
- VROUWELIJKE :				
. VOOR DE VLEESPRODUKTIE	DIEREN	4603	19986	34736
. 1 X GEKALFD VOOR DE VETMESTING - SCHOTTEN	DIEREN	1893	4339	6084
. ANDERE	DIEREN	38582	49157	43343
RUNDEPEN VAN 2 JAAR EN OUDER				
- MANNELIJKE	DIEREN	6380	12956	24296
- VAARZEN :				
. VOOR DE VLEESPRODUKTIE	DIEREN	3169	17964	25278
. 1 X GEKALFD VOOR DE VETMESTING - SCHOTTEN	DIEREN	1311	6797	9862
. ANDERE	DIEREN	28223	26115	28996
- KOEIEN, AFGEDANKTE KOEIEN INBEGREPEN, SCHOTTEN NIET INBEGREPEN				
. VOOR DE MELKGIFTE	BEDR. DIEREN	3349 77764	9937 141560	10493 152261
. OM GEZOOGD TE WORDEN	BEDP. DIEREN	1630 21608	1646 8795	2149 12661
. TOTAAL DER KOEIEN	BEDR. DIEREN	4418 99372	11141 150355	11945 164922
TOTAAL DER RUNDEREN	BEDR. DIEREN	4906 270063	14244 434399	14786 515291

INDELING PER P R O V I N C I E

AANDUIDING	EEN- HEDEN	<i>Namen</i>	<i>Oost- Vlaanderen</i>	<i>West- Vlaanderen</i>
RUNDEREN (VERVOLG)				

INDELING VAN DE KOEIEN VOLGENS RAS EN KRUISING				

- ERKENDE RASSEN				
. WIT-BLAUW VAN BELGIE	DIEPEN	60268	5106	9270
. ROOBBONT VAN BELGIE	DIEREN	7615	8115	6832
. ZWAPTBONT VAN BELGIE	DIEREN	6045	28743	69456
. ROOD VAN WEST-VLAANDEREN	DIEREN	179	2042	66094
. WIT-ROOD VAN OOST-VLAANDEREN	DIEREN	162	103015	3723
- TOEGELATEN RASSEN				
. CHAROLAIS	DIEPEN	1424	417	782
. LIMOUSIN	DIEPEN	577	228	279
. HOLSTEIN	DIEPEN	421	471	1261
. BLONDE D'AQUITAINE	DIEREN	123	133	86
. JERSEY	DIEPEN	63	17	41
- ANDERE RASSEN	DIEREN	1176	372	1251
- KRUISINGEN				
. VOOR HET VLEES	DIEREN	589	461	1674
. VOOR DE MELK	DIEPEN	728	1235	4173

PAARDEN				

LANDBOUWPAARDEN				
- JONGER DAN 3 JAAR	DIEREN	189	953	931
- VAN 3 JAAR EN OUDER	DIEREN	393	6269	3653
- TOTAAL DER LANDBOUWPAARDEN	BEDR.	224	5661	3543
	DIEPEN	582	7222	4584
ANDERE PAARDEN				
- PAARDEN	DIEPEN	1397	1494	1123
- PONEYS	DIEPEN	374	688	414
- TOTAAL DER ANDERE PAARDEN	BEDR.	554	792	581
	DIEPEN	1771	2182	1537

EZELS, MUILEZELS EN HUIDDIEREN				
	DIEPEN	59	45	95

VARKENS				

BIGGEN MET EEN LEVEND GEWICHT VAN MINDER DAN 20 KG	DIEPEN	14214	334498	633472
VARKENS MET EEN LEVEND GEWICHT VAN 20 KG TOT MINDER DAN 50 KG	DIEREN	9698	220832	718609
MESTVARKENS (AFGEDANKTE BEPEN EN AFGEDANKTE ZEUGEN INBEGREPEN) MET EEN LEVEND GEWICHT VAN :				
- 50 KG TOT MINDER DAN 80 KG	DIEREN	6457	181659	563409
- 80 KG TOT MINDER DAN 110 KG	DIEPEN	3253	93367	317396
- 110 KG EN MEER	DIEREN	204	2940	7378
- TOTAAL DER MESTVARKENS	BEDR.	454	3154	5805
	DIEREN	9914	277966	886183
FOKVARKENS MET EEN LEVEND GEWICHT VAN 50 KG EN MEER				
- BEREN	DIEPEN	504	5952	12472
- ZEUGEN				
. VOOR DE EERSTE MAAL GEDEKTE ZEUGEN	DIEREN	943	22294	37691
. OVERIGE GEDEKTE ZEUGEN	DIEPEN	3769	70820	132389
. JONGE NOG NIET GEDEKTE ZEUGEN	DIEREN	625	20506	32299
. OVERIGE NOG NIET GEDEKTE ZEUGEN	DIEREN	1283	33647	63639
. TOTAAL DER ZEUGEN	BEDR.	663	6216	9370
	DIEREN	6620	147267	266218
TOTAAL DER VARKENS				
	BEDR.	1453	8325	12478
	DIEPEN	40950	986515	2516954
AANTAL AANGEVEPERS MET EEN VARKENSHOUDERIJ :				
GESPECIALISEERD IN DE OPFOK	BEDR.	398	4219	6125
GESPECIALISEERD IN DE VETMESTERIJ	BEDR.	730	2432	3423
VAN HET GEMENGDE TYPE (OPFOK + VETMESTEN)	BEDR.	325	1674	2924

INDELING PER P R O V I N C I E

AANDUIDING	EEN- HEDEN	Vlaamse Vlaanderen	Oost- Vlaanderen	West- Vlaanderen
PLUIMVEE				

LEG- EN JONGE HENNEN NIET OP OUDERDOM VAN DE LEG LEGHENEN OP OUDERDOM V.D. LEG, AFGEDANKTE INCL. TOTAAL DER LEGHENEN	DIEREN DIEREN BEDR. DIEREN	49372 114816 2497 164188	1048602 1430013 3565 2478615	1163624 2367118 4358 3530742
FOKHANEN VLEESKIPPEN (UITGEZONDERD EENDAGSKUIKENS)	DIEREN BEDR. DIEREN DIEREN	2135 348 23192 1601	33127 413 1774165 44229	20074 834 2610151 8261
EENDEN	DIEREN BEDR. DIEREN DIEREN	576 56 767 291	10842 49 72322 28679	3207 102 57272 16078
GANZEN KALKOENEN	DIEREN BEDR. DIEREN DIEREN	709 2697 3794 924	1236 5203 6054 1672	1988 10991 11484 4679
PARELHOENEN	BEDR. DIEREN	663 8124	1487 14165	1867 29142
SCHAPEN				

MANNELIJKE VROUWELIJKE :	DIEREN	709	1236	1988
- LAMMEREN VOOR DE OPFOK	DIEREN	2697	5203	10991
- OOIEEN DIE REEDS GELAMMERD HEBBEN	DIEREN	3794	6054	11484
- ANDERE VROUWELIJKE	DIEREN	924	1672	4679
TOTAAL DER SCHAPEN	BEDR. DIEREN	663 8124	1487 14165	1867 29142
GEITEN	BEDR. DIEREN	170 600	313 832	618 1730
KONIJNEN	BEDR. DIEREN	234 2991	708 15680	1214 29120
BIJENTEELT				

STROKORVEN	AANTAL	87	146	159
KASTEN MET LOSSE RAMEN	AANTAL	3000	1485	1438
BESTENDIGE WERKKRACHTEN				

BEDRIJFSLEIDER	MAN. VROUW.	3388 721	12617 1367	14296 1388
MEDEWERKENDE ECHTGENO(O)T(E)	MAN. VROUW.	19 659	33 1111	17 1683
ANDERE FAMILIELEDEN VAN DE BEDRIJFSLEIDER :				
- BEZOLDIGDE	MAN. VROUW.	132 20	512 69	526 91
- HELPERS (NIET BEZOLDIGDE)	MAN. VROUW.	452 76	1125 179	1167 275
ANDERE PERSONEN :				
- MET INWONING EN ZONDER KOST	MAN. VROUW.	27 2	52 5	35 5
- MET KOST EN ZONDER INWONING	MAN. VROUW.	24 1	51 7	87 6
- MET INWONING EN MET KOST	MAN. VROUW.	39 5	83 8	80 8
- ZONDER INWONING EN ZONDER KOST	MAN. VROUW.	302 11	1234 195	516 139
NIET BESTENDIGE WERKKRACHTEN				

BEDRIJFSLEIDER	MAN. VROUW.	1755 350	5315 732	3629 585
MEDEWERKENDE ECHTGENO(O)T(E)	MAN. VROUW.	160 1149	366 5409	311 8150
ANDERE FAMILIELEDEN VAN DE BEDRIJFSLEIDER :				
- BEZOLDIGDE	MAN. VROUW.	27 28	102 74	113 89
- HELPERS (NIET BEZOLDIGDE)	MAN. VROUW.	180 161	673 420	510 339
ANDERE PERSONEN	MAN. VROUW.	10 8	30 4	82 222

INDELING PER P R O V I N C I E

AANDUIDING	EEN- HEDEN	<i>Vlaamse</i>	<i>Oost- Vlaanderen</i>	<i>West- Vlaanderen</i>
LANDBOUWMATERIEEL EN BEDRIJFSINRICHTINGEN				

TREKKERS				
- MET AANDRIJVING OP 2 WIELEN	AANTAL	7241	11679	17078
- MET AANDRIJVING OP 4 WIELEN	AANTAL	671	1277	2164
EENASSIGE TREKKERS (ALLE TYPES)	AANTAL	295	933	613
SCHOFFELMACHINES	AANTAL	721	1675	4123
OPRAAPPEPSEN	AANTAL	2556	1032	1778
STROHAKSELAARS	AANTAL	206	90	95
PAKKENOPRAPERS	AANTAL	380	44	150
OPRAAPWAGENS	AANTAL	105	328	289
VOLAUTOMATISCHE AARDAPPELROOIMACHINES	AANTAL	56	423	678
AUTOMATISCHE BIETENROOIMACHINES				
- BIETENONTLADERS EN ROOIMACHINES : - 3 RIJEN	AANTAL	5	4	13
- 6 RIJEN	AANTAL	105	30	59
- BIETENKOPPERS EN ROOIMACHINES : - 1 RIJ	AANTAL	137	113	371
- 2 RIJEN	AANTAL	5	1	5
- ZELFRIJDENDE MET 6 RIJEN	AANTAL	10	6	18
- OPRAAPBIETENLADERS	AANTAL	103	16	41
INSTALLATIES VOOR HET MECHANISCH MELKEN :				
- OP HET BEDRIJF ZONDER MELKLEIDING	AANTAL	1764	5208	6222
- OP HET BEDRIJF MET MELKLEIDING	AANTAL	824	1175	1586
- OP DE WEIDE	AANTAL	342	270	61
MELKKOELTANKS	AANTAL	1637	7300	6049
PLOEGEN - EENSCHARIGE	AANTAL	1004	5447	9165
- TWEESCHARIGE	AANTAL	1994	4755	7285
- DRIESCHARIGE	AANTAL	728	236	794
- VIERSCHARIGE	AANTAL	144	129	483
SPROEIMACHINES				
- GEDRAGEN	AANTAL	1546	2549	3584
- GETROKKEN	AANTAL	257	51	52
- ZELFRIJDENDE	AANTAL	22	37	142
PRECISIEZAAIMACHINES				
- PRECISIEZAAIMACHINES	AANTAL	185	327	346
- MET ELEMENTEN VOOR KORRELBEZAAIING	AANTAL	161	136	179
- AARDAPPELPLANTMACHINES	AANTAL	42	470	1697
ANDERE MACHINES				
- TRILTANDCULTIVATOREN	AANTAL	613	1723	3918
- TRILTANDCULTIVATOREN + ROL	AANTAL	1087	905	1418
- EGGEN MET BEWEEGBARE OF VASTE TANDEN	AANTAL	1649	2307	4497
- EGGEN MET AFTAKAS	AANTAL	154	285	794
- STOPPELPLOEGEN	AANTAL	132	304	406
- STOPPELCULTIVATOREN	AANTAL	276	864	999
- RIJENZAAIMACHINES	AANTAL	1692	1271	3018
COVER CROPS	AANTAL	243	14	29
CHISELS (ZWARE CULTIVATOREN)	AANTAL	288	90	138
STALMESTSPREIDERS	AANTAL	3119	4968	7907
BESTAANDE RUNDVEESTALLEN IN				
GEBRUIK GENOMEN VOOR 15-5-79				

OPM.: IN DE KOLOM 'EENHEDEN' WORDEN VOLGENDE				
SYMBOLEN GEBRUIKT :				
- AANTAL LOKALEN				
- AANTAL DIERPLAATSEN				
- AANTAL LOKALEN MET MESTVERWIJDERING :				
- MET ROOSTERS				
- MET TREKKER				
- MECHANISCH				
MELKVEESTALLEN				

LIGBOXENSTALLEN MET VOEDERING :				
- IN DE STAL AAN DE KRIB	LOKAAL	246	384	228
	PLAATS	6525	12438	8868
	POOSTER	39	243	165
	TREKKER	142	106	37
	MECHAN.	65	35	26

INDELING PER P R O V I N C I E

AANDUIDING	EEN- HEDEN	Vlaamse Vlaanderen	Oost- Vlaanderen	West- Vlaanderen
MELKVEESTALLEN (VERVOLG)				

- IN DE STAL AAN DE LIGBOX	LOKAAL	36	50	50
	PLAATS	1785	2697	1834
	ROOSTER	3	31	26
	TREKKEP	26	13	18
	MECHAN.	3	6	6
- BUITEN DE STAL	LOKAAL	27	22	26
	PLAATS	1214	954	1346
	ROOSTER	3	9	14
	TREKKER	18	3	7
	MECHAN.	6	10	5
INGESTROOIDE LOOPSTAL	LOKAAL	506	285	206
	PLAATS	11862	5155	3563
HALF-INGESTROOIDE LOOPSTAL	LOKAAL	71	33	42
	PLAATS	1736	1184	1058
	ROOSTER	2	18	19
	TREKKEP	64	11	16
	MECHAN.	5	4	7
MELKSTAL				
- VISGRAAT	LOKAAL	50	114	110
	PLAATS	519	1113	1054
- TANDEM	LOKAAL	8	12	14
	PLAATS	96	56	105
- TUNNEL	LOKAAL	7	15	5
	PLAATS	18	183	17
- PARALLEL	LOKAAL	13	1	7
	PLAATS	308	4	182
- CARROUSEL	LOKAAL	5	7	6
	PLAATS	47	71	127
BINDSTAL				
- MET ROOSTERS - NATUURLIJKE VEPLUCHTING	LOKAAL	314	2166	1620
	PLAATS	7526	47656	36590
- GEDWONGEN VENTILATIE	LOKAAL	3	25	14
	PLAATS	104	605	273
- KORT LIGBED - NATUURLIJKE VERLUCHTING	LOKAAL	3744	7688	9213
	PLAATS	82790	105857	138571
	TREKKEP	540	432	469
	MECHAN.	353	173	477
- GEDWONGEN VENTILATIE	LOKAAL	105	172	155
	PLAATS	2189	2501	2480
	TREKKER	11	13	15
	MECHAN.	8	5	15
HANDUITMESTING	LOKAAL	2937	7237	8192
ZONDER VOEDERGANG	LOKAAL	695	1446	3407
- LANG LIGBED (HALF-LANG)	LOKAAL	1881	2653	2123
	PLAATS	28702	28083	26138
RUNDERMESTSTALLEN (EXCL. JONG GESLACHTE KALVEREN)				

VOLROOSTERSTAL	LOKAAL	45	1968	1757
	PLAATS	853	42284	33633
LIGBOXENLOOPSTAL	LOKAAL	11	421	344
	PLAATS	235	8301	6072
	ROOSTER	1	284	182
	TREKKER	8	93	127
	MECHAN.	2	44	35
INGESTROOIDE LOOPSTAL	LOKAAL	1027	1599	2598
	PLAATS	18344	20140	29567
HALF-INGESTROOIDE LOOPSTAL	LOKAAL	29	215	202
	PLAATS	1082	2900	4086
	ROOSTER	1	116	118
	TREKKER	20	89	127
	MECHAN.	8	10	47

INDELING PER P R O V I N C I E

AANDUIDING	EEN- HEDEN	Vlaanderen	Oost- Vlaanderen	West- Vlaanderen
RUNDERMESTSTALLEN (EXCL. JONG GESLACHTE KALVEREN) (VERVOLG)				

BINDSTALLEN : - NATUURLIJKE VERLUCHTING	LOKAAL	1707	11089	13081
	PLAATS	26181	129418	167710
	POOSTEP	10	361	449
	TPEKKEP	198	443	686
	MECHAN.	98	97	258
- GEDWONGEN VENTILATIE	LOKAAL	43	103	79
	PLAATS	731	1771	1355
	POOSTEP	-	4	1
	TPEKKEP	2	6	14
	MECHAN.	1	3	8
BINDSTALLEN MET HANDUITMESTING	LOKAAL	1441	10276	11744

ZOOGKOEESTALLEN				

LIGBOXENSTALLEN	LOKAAL	27	39	84
	PLAATS	699	560	1334
	ROOSTEP	7	23	40
	TREKKER	10	12	36
	MECHAN.	10	4	6
INGESTROOIDE LOOPSTAL	LOKAAL	261	147	319
	PLAATS	6476	1524	3183
HALF-INGESTROOIDE LOOPSTAL	LOKAAL	20	47	39
	PLAATS	446	460	538
	ROOSTER	5	35	15
	TREKKER	10	11	15
	MECHAN.	5	1	9
BINDSTALLEN				
- GEBONDEN KALVEREN				
- NATUURLIJKE VERLUCHTING	LOKAAL	813	252	648
	PLAATS	14751	2492	6767
	TREKKER	78	21	32
	MECHAN.	56	4	10
- GEDWONGEN VENTILATIE	LOKAAL	16	9	6
	PLAATS	459	100	81
	TREKKER	5	1	-
	MECHAN.	2	-	1
MET HANDUITMESTING				
- NIET GEBONDEN KALVEREN				
- NATUURLIJKE VERLUCHTING	LOKAAL	688	235	611
	PLAATS	556	265	569
	POOSTEP	10904	2554	5414
	TREKKER	70	169	286
	MECHAN.	347	93	194
		130	3	67
- GEDWONGEN VENTILATIE	LOKAAL	3	3	3
	PLAATS	75	38	95
	ROOSTER	-	2	-
	TREKKER	-	1	1
	MECHAN.	3	-	2

STALLEN VOOR JONG GESLACHTE KALVEREN	LOKAAL	59	204	258
-----	PLAATS	970	5898	7416

INDELING PER P R O V I N C I E

AANDUIDING	EEN- HEDEN	<i>Namen</i>	<i>Oost- Vlaanderen</i>	<i>West- Vlaanderen</i>
NIEUWE EN GRONDIG VERBOUWDE RUNDVEESTALLEN IN GEBRUIK GENOMEN TUSSEN 15-05-79 EN 15-05-80				

OPM.: IN DE KOLOM 'EENHEDEN' WORDEN VOLGENDE SYMBOLEN GEBRUIKT :				
- AANTAL LOKALEN				
- AANTAL DIERPLAATSEN				
- AANTAL LOKALEN MET MESTVERWIJDERING :				
- MET ROOSTERS				
- MET TREKKER				
- MECHANISCH				

MELKVEESTALLEN				

LIGBOXENSTALLEN MET VOEDERING :				
- IN DE STAL AAN DE KRIB	LOKAAL	5	25	22
	PLAATS	323	1621	1127
	ROOSTER	1	22	16
	TREKKER	3	-	2
	MECHAN.	1	3	4
- IN DE STAL AAN DE LIGBOX	LOKAAL	2	3	2
	PLAATS	73	213	96
	ROOSTER	-	2	2
	TREKKER	2	-	-
	MECHAN.	-	1	-
- BUITEN DE STAL	LOKAAL	-	3	1
	PLAATS	-	130	22
	ROOSTER	-	3	1
	TREKKER	-	-	-
	MECHAN.	-	-	-
INGESTROOIDE LOOPSTAL	LOKAAL	8	-	-
	PLAATS	150	-	-
HALF-INGESTROOIDE LOOPSTAL	LOKAAL	4	1	-
	PLAATS	414	79	-
	ROOSTER	-	-	-
	TREKKER	4	1	-
	MECHAN.	-	-	-
MELKSTAL				
- VISGRAAT	LOKAAL	2	11	8
	PLAATS	18	151	100
- TANDEM	LOKAAL	-	1	1
	PLAATS	-	6	4
- TUNNEL	LOKAAL	-	-	-
	PLAATS	-	-	-
- PARALLEL	LOKAAL	-	-	-
	PLAATS	-	-	-
- CARROUSEL	LOKAAL	-	1	-
	PLAATS	-	8	-
BINDSTAL				
- MET ROOSTERS - NATUURLIJKE VERLUCHTING	LOKAAL	2	31	32
	PLAATS	74	975	857
- GEDWONGEN VENTILATIE	LOKAAL	-	-	-
	PLAATS	-	-	-
- KORT LIGBED - NATUURLIJKE VERLUCHTING	LOKAAL	17	11	26
	PLAATS	819	361	858
	TREKKER	6	2	5
	MECHAN.	8	3	14
- GEDWONGEN VENTILATIE	LOKAAL	-	1	1
	PLAATS	-	32	34
	TREKKER	-	-	-
	MECHAN.	-	-	-
HANDUITMESTING	LOKAAL	1	7	6
ZONDER VOEDERGANG	LOKAAL	-	-	1
- LANG LIGBED (HALF-LANG)	LOKAAL	1	-	3
	PLAATS	20	-	51

INDELING PER P R O V I N C I E

AANDUIDING	EEN- HEDEN	<i>Vlaanderen</i>	<i>Oost- Vlaanderen</i>	<i>West- Vlaanderen</i>
PUNDERMESTSTALLEN (EXCL. JONG GESLACHTE KALVEREN)				

VOLROOSTERSTAL	LOKAAL PLAATS	1 40	32 893	32 811
LIGBOXENLOOPSTAL	LOKAAL PLAATS ROOSTER TREKKER MECHAN.	- - - - -	12 340 7 1 4	4 131 2 - 2
INGESTROOIDE LOOPSTAL	LOKAAL PLAATS	10 215	7 122	12 458
HALF-INGESTROOIDE LOOPSTAL	LOKAAL PLAATS ROOSTER TREKKER MECHAN.	3 86 - 3 -	2 130 - 1 1	4 95 2 2 -
BINDSTALLEN : - NATUURLIJKE VERLUCHTING	LOKAAL PLAATS ROOSTER TREKKER MECHAN.	- - - - -	12 488 3 3 1	30 779 4 6 12
- GEDWONGEN VENTILATIE	LOKAAL PLAATS ROOSTER TREKKER MECHAN.	- - - - -	- - - - -	- - - - -
BINDSTALLEN MET HANDUITMESTING	LOKAAL	-	5	8
ZOOGKOESTALLEN				

LIGBOXENSTALLEN	LOKAAL PLAATS ROOSTER TREKKER MECHAN.	- - - - -	1 20 1 - -	3 72 3 - -
INGESTROOIDE LOOPSTAL	LOKAAL PLAATS	1 70	- -	- -
HALF-INGESTROOIDE LOOPSTAL	LOKAAL PLAATS ROOSTER TREKKER MECHAN.	- - - - -	- - - - -	- - - - -
BINDSTALLEN				
- GEBONDEN KALVEREN				
- NATUURLIJKE VERLUCHTING	LOKAAL PLAATS TREKKER MECHAN.	1 15 - 1	3 64 - 2	2 27 - -
- GEDWONGEN VENTILATIE	LOKAAL PLAATS TREKKER MECHAN.	- - - -	- - - -	- - - -
MET HANDUITMESTING				
- NIET GEBONDEN KALVEREN				
- NATUURLIJKE VERLUCHTING	LOKAAL PLAATS ROOSTER TREKKER MECHAN.	- 2 51 - 2 -	- 2 13 2 - -	2 18 1 - 1
- GEDWONGEN VENTILATIE	LOKAAL PLAATS ROOSTER TREKKER MECHAN.	- - - - -	- - - - -	- - - - -
STALLEN VOOR JONG GESLACHTE KALVEREN	LOKAAL	-	1	2
-----	PLAATS	-	16	142

INDELING PER P R O V I N C I E

AANDUIDING	EEN- HEDEN	<i>Kamen</i>	<i>Oost- Vlaanderen</i>	<i>West- Vlaanderen</i>
NIEUWE EN GRONDIG VERBOUWDE VARKENSSTALLEN IN GEBRUIK GENOMEN TUSSEN 15-05-79 EN 15-05-80				

OPM.: IN DE KOLOM 'EENHEDEN' WORDEN VOLGENDE SYMBOLEN GEBRUIKT :				
- AANTAL LOKALEN				
- AANTAL DIEPPLAATSEN				
- AANTAL INGESTROOIDE LOKALEN				
- AANTAL LOKALEN MET DEELPOOSTER				
- AANTAL LOKALEN MET VOLROOSTER				

CAPACITEIT EN AARD VAN DE BODEM				

KWEEKVARKENSSTALLEN				

KRAAMAFDELING				
- GEBONDEN ZEUGEN IN KRAAMOPFOKHOKKEN	LOKAAL PLAATS STRO DEEL VOL	3 93 2 - 1	74 761 9 63 2	58 826 14 41 3
- NIET GEBONDEN ZEUGEN IN KRAAMOPFOKHOKKEN	LOKAAL PLAATS STRO DEEL VOL	- - - - -	36 432 21 14 1	50 477 30 8 12
WAARVAN MET GESCEIDEN MESTGANG	STRO VOL	- -	1 -	- -
- GEBONDEN ZEUGEN IN KRAAMHOKKEN	LOKAAL PLAATS STRO DEEL VOL	- - - - -	21 235 7 12 2	21 347 2 19 -
MET DIENSTGANG (AANTAL HOKKEN) ZONDER DIENSTGANG (AANTAL HOKKEN)		- -	207 28	251 96
- NIET GEBONDEN ZEUGEN IN KRAAMHOKKEN	LOKAAL PLAATS STRO DEEL VOL	- - - - -	107 675 69 35 3	34 499 14 7 13
ZEUGEN IN SPEENHOKKEN	LOKAAL PLAATS	1 10	13 117	8 155
- WAARVAN MET GESCEIDEN MESTGANG	STRO VOL	- -	1 -	- -
BIGGENAFDELING				
- BIGGEN IN HOKKEN	LOKAAL PLAATS STRO DEEL VOL	- - - - -	117 2101 97 20 -	33 997 14 19 -
- BIGGEN IN BATTERIJEN	LOKAAL PLAATS	22 600	90 4502	78 4666
ZEUGENAFDELING				
- ZEUGEN IN INDIVIDUELE BOXEN	LOKAAL PLAATS STRO DEEL	47 61 1 46	93 1807 36 57	75 2040 35 40
- ZEUGEN IN BINDSTANDEN	LOKAAL PLAATS STRO DEEL	- - - -	16 469 3 13	10 332 2 8

INDELING PER P R O V I N C I E

AANDUIDING	EEN- HEDEN	<i>Namen</i>	<i>Oost- Vlaanderen</i>	<i>West- Vlaanderen</i>
KWEEKVARKENSSTALLEN (VERVOLG)				

ZEUGENAFDELING (VERVOLG)				
- VOLWASSEN ZEUGEN IN GROEPSBOXEN	LOKAAL	-	18	4
	PLAATS	-	243	128
	STRO	-	15	1
	DEEL	-	2	3
	VOL	-	1	-
AANTAL HOKKEN		-	53	43
- JONGE OPFOKZEUGEN IN GROEPSBOXEN	LOKAAL	-	24	27
	PLAATS	-	430	310
	STRO	-	11	15
	DEEL	-	13	10
	VOL	-	-	2
AANTAL HOKKEN		-	81	116
MESTVARKENSSTALLEN				

GEOPEND NAAR HET ZUID-OOSTEN				
	LOKAAL	-	63	62
	PLAATS	-	4921	7862
	STRO	-	45	21
	DEEL	-	12	10
	VOL	-	6	31
- AANTAL HOKKEN		-	380	797
GESLOTEN MESTVARKENSSTALLEN				
- VOORMESTAFDELING				
	LOKAAL	-	31	34
	PLAATS	-	6021	5629
	STRO	-	15	3
	DEEL	-	9	13
	VOL	-	7	18
AANTAL HOKKEN		-	319	666
- (AF)MESTAFDELING	LOKAAL	47	194	262
	PLAATS	622	13191	21436
	STRO	1	45	43
	DEEL	1	99	60
	VOL	45	50	159
AANTAL HOKKEN		65	1059	1738
VOEDERING				

VOORMESTAFDELING (AANTAL LOKALEN)				
	TROG	-	3	4
	BAK	-	25	30
	GROND	-	3	-
(AF)MESTAFDELING (AANTAL LOKALEN)				
	TROG	1	7	29
	BAK	46	187	233
	GROND	-	-	-
VEPWARMING EN VERLUCHTING				

KRAAMAFDELING				
- MET VERWARMING EN NATUURLIJKE VERLUCHTING	LOKAAL	2	47	31
- MET VERWARMING EN GEDWONGEN VERLUCHTING	LOKAAL	-	92	76
- ZONDER VERWARMING, MET NATUURLIJKE VERLUCHTING	LOKAAL	1	99	55
- ZONDER VERWARMING, VERLUCHTING MET GORDIJNEN	LOKAAL	-	-	-
- ZONDER VERWARMING, MET GEDWONGEN VERLUCHTING	LOKAAL	-	-	1
ZEUGEN IN SPEENHOKKEN				
- MET VERWARMING EN NATUURLIJKE VERLUCHTING	LOKAAL	1	2	2
- MET VERWARMING EN GEDWONGEN VERLUCHTING	LOKAAL	-	4	3
- ZONDER VERWARMING, MET NATUURLIJKE VERLUCHTING	LOKAAL	-	7	3
- ZONDER VERWARMING, VERLUCHTING MET GORDIJNEN	LOKAAL	-	-	-
- ZONDER VERWARMING, MET GEDWONGEN VERLUCHTING	LOKAAL	-	-	-
BIGGENAFDELING				
- MET VERWARMING EN NATUURLIJKE VERLUCHTING	LOKAAL	2	39	18
- MET VERWARMING EN GEDWONGEN VERLUCHTING	LOKAAL	20	79	60
- ZONDER VERWARMING, MET NATUURLIJKE VERLUCHTING	LOKAAL	-	89	33
- ZONDER VERWARMING, VERLUCHTING MET GORDIJNEN	LOKAAL	-	-	-
- ZONDER VERWARMING, MET GEDWONGEN VERLUCHTING	LOKAAL	-	-	-
ZEUGENAFDELING				
- MET VERWARMING EN NATUURLIJKE VERLUCHTING	LOKAAL	-	3	1
- MET VERWARMING EN GEDWONGEN VERLUCHTING	LOKAAL	-	33	2
- ZONDER VERWARMING, MET NATUURLIJKE VERLUCHTING	LOKAAL	45	82	13
- ZONDER VERWARMING, VERLUCHTING MET GORDIJNEN	LOKAAL	-	-	-
- ZONDER VERWARMING, MET GEDWONGEN VERLUCHTING	LOKAAL	-	1	2

INDELING PER P R O V I N C I E

AANDUIDING	EEN- HEDEN	<i>Namen</i>	<i>Oost- Vlaanderen</i>	<i>West- Vlaanderen</i>
VERWARMING EN VERLUCHTING (VERVOLG)				

VOORMESTAFDELING				
- MET VERWARMING EN NATUURLIJKE VERLUCHTING	LOKAAL	-	7	9
- MET VERWARMING EN GEDWONGEN VERLUCHTING	LOKAAL	-	4	22
- ZONDER VERWARMING, MET NATUURLIJKE VERLUCHTING	LOKAAL	-	19	2
- ZONDER VERWARMING, VERLUCHTING MET GORDIJNEN	LOKAAL	-	-	1
- ZONDER VERWARMING, MET GEDWONGEN VERLUCHTING	LOKAAL	-	1	-
(AF)MESTAFDELING				
- MET VERWARMING EN NATUURLIJKE VERLUCHTING	LOKAAL	1	9	4
- MET VERWARMING EN GEDWONGEN VERLUCHTING	LOKAAL	45	18	44
- ZONDER VERWARMING, MET NATUURLIJKE VERLUCHTING	LOKAAL	1	166	178
- ZONDER VERWARMING, VERLUCHTING MET GORDIJNEN	LOKAAL	-	-	32
- ZONDER VERWARMING, MET GEDWONGEN VERLUCHTING	LOKAAL	-	1	4
NIEUWE EN GRONDIG VERBOUWDE WONINGEN IN GEBRUIK GENOMEN TUSSEN 15-05-79 EN 15-05-80				

VOLLEDIGE WONING	AANTAL	5	102	176
NIEUWE EN GRONDIG VERBOUWDE KIPPENHOKKEN IN GEBRUIK GENOMEN TUSSEN 15-05-79 EN 15-05-80				

OPM.: IN DE KOLOM 'EENHEDEN' WORDEN VOLGENDE SYMBOLEN GEBRUIKT :				
- AANTAL LOKALEN				
- AANTAL DIERPLAATSEN				
LEGHENNEN	- MET STROOISEL	LOKAAL	14	85
		PLAATS	500	82644
	- MET VOLROOSTER	LOKAAL	-	9
		PLAATS	-	65300
	- IN BATTERIJEN	PLAATS	-	131900
	. FLAT DECK	LOKAAL	-	5
	. IN VERDIEPINGEN	LOKAAL	-	6017
	. IN TRAPPEN	LOKAAL	1	18
	. COMPACT	LOKAAL	-	-
	. DEEP PIT	LOKAAL	-	-
MESTKIPPEN	- MET STROOISEL	LOKAAL	1	60
		PLAATS	100	254060
	- IN BATTERIJEN	LOKAAL	-	12
		PLAATS	-	18900
MOEDERDIEREN	- SLACHTKUIKENS			
	. MET STROOISEL	LOKAAL	-	4
		PLAATS	-	11000
	. IN BATTERIJEN	LOKAAL	-	-
		PLAATS	-	-
	- LEGHENNEN			
	. MET STROOISEL	LOKAAL	4	-
		PLAATS	150	-
	. IN BATTERIJEN	LOKAAL	-	1
		PLAATS	-	380
JONGE LEGHENNEN	- MET STROOISEL	LOKAAL	-	6
		PLAATS	-	7500
	- IN BATTERIJEN	LOKAAL	-	2
		PLAATS	-	18000

TOESTAND GETELD PER LANDBOUWSTREEK

INDELING PER LANDBOUWSTREEK

AANDUIDING	EEN- HEDEN	<i>Sinnen- Fokkers</i>	<i>Landstreek</i>	<i>Kempen</i>
TOTAAL AANTAL BEDRIJVEN	BEDR.	4165	25475	12659
TOTALE OPPERVLAKTE CULTUUPGROND	HA-A	68509 39	174498 31	101193 40
BURGEPLIJKE STAAT VAN DE BEDRIJFSLEIDER				

- ONGEHUWD	BEDR.	466	2854	1400
	HA-A	5988 06	18164 59	10528 79
- GEHUWD	BEDR.	3524	21415	10793
	HA-A	60979 38	152737 99	88033 63
- WEDUWNAAR - WEDUWE	BEDR.	173	934	441
	HA-A	1509 19	3293 43	2416 57
- UIT DE ECHT GESCHEIDEN	BEDR.	2	61	21
	HA-A	32 76	235 13	167 91
- GESCHEIDEN VAN TAFEL EN BED	BEDR.	-	11	4
	HA-A	-	67 17	46 50
OPVOLGING VAN DE BEDRIJFSLEIDER VAN 50 JR EN OUDER				

BEDRIJVEN MET VERMOEDELIJKE OPVOLGER VAN 14 JAAR EN OUDER ?	JA	BEDR.	429	1589
		HA-A	10712 68	17861 11
	NEEN	BEDR.	1117	9445
		HA-A	8966 43	40022 31
	WEET HET NOG NIET	BEDR.	553	2560
		HA-A	8599 95	20097 86
WEIDEN EN GRASLAND				

TIJDELIJKE WEIDEN OM AF TE MAAIEN :				
- VAN ITALIAANS RAY-GRASS EN VAN WESTERWOLD	HA-A	1701 55	9195 01	8708 84
- ANDERE	HA-A	122 71	736 12	430 11
- TOTAAL	BEDR.	991	6170	3426
ANDERE WEIDEN EN GRASLAND :				
- UITSLUITEND OF HOOFDZAKELIJK VOOR HET AFMAAIEN	HA-A	2336 29	12550 05	16370 80
- UITSLUITEND OF HOOFDZAKELIJK VOOR HET AFGRAZEN	HA-A	23178 49	71918 36	44655 53
- TOTAAL	BEDR.	3574	20191	10356
TOTAAL WEIDEN EN GRASLAND	HA-A	27341 04	94399 54	70165 28
DROOG GEOOGSTE PEULVRUCHTEN (ZAADTEELT INBEGREPEN)				

DROOG GEOOGSTE BONEN	HA-A	463 59	84 82	7 47
DROOG GEOOGSTE ERWTEN	HA-A	343 09	43 53	11 94
ANDERE	HA-A	66 56	16 50	12 23
TOTAAL DER DROOG GEOOGSTE PEULVRUCHTEN	BEDR.	430	138	20
	HA-A	873 24	144 85	31 64
GRANEN (VOOR DE KORREL) (ZAADTEELT INBEGREPEN)				

TARWE				
- WINTERTARWE	BEDR.	2224	2460	381
	HA-A	11685 92	4508 18	609 79
- ZOMERTARWE	BEDR.	325	839	327
	HA-A	618 30	956 80	265 23
- TOTAAL TARWE	BEDR.	2358	3050	673
	HA-A	12304 22	5464 98	875 02
ANDERE GRANEN DAN TARWE				
- WINTERROGGE	BEDR.	175	5023	2124
	HA-A	206 89	5317 41	2595 85
- SPELT	BEDR.	7	74	14
	HA-A	16 37	87 06	8 49
- WINTERGERST	BEDR.	1842	8647	1136
	HA-A	5288 56	12960 76	1643 37
- ZOMERGERST	BEDR.	1481	3568	979
	HA-A	3273 17	3910 44	1193 02
- HAVER	BEDR.	1282	3399	959
	HA-A	1953 75	2889 71	748 81
- KORRELMAIS	HA-A	387 67	2209 44	246 19
- ANDERE GRANEN EN MENGSELS VAN GRAANGEWASSEN	HA-A	127 35	289 65	73 28
- TOTAAL GRANEN UITGEZONDERD TARWE	BEDR.	2832	12239	3530
	HA-A	11253 76	27664 47	6509 01
TOTAAL DER GRANEN	BEDR.	3102	12660	3696
	HA-A	23557 98	33129 45	7384 03

INDELING PER LANDBOUWSTREEK

AANDUIDING	EEN- HEDEN	<i>Duinen- Polders</i>	<i>Landstreek</i>	<i>Kempen</i>
NIJVERHEIDSGEWASSEN				

SUIKERBIETEN (ZAADTEELT UITGEZONDERD)	BEDR.	1349	1251	171
	HA-A	5037 80	2867 61	754 06
VLAS	BEDR.	676	126	1
	HA-A	2320 27	349 78	0 30
KOFFIECICHOREI (ZAADTEELT UITGEZONDERD)	BEDR.	41	206	-
	HA-A	57 32	229 98	-
OLIEHOUDENDE GEWASSEN				
- WINTERKOOLZAAD	HA-A	12 99	0 95	0 20
- ZOMERKOOLZAAD	HA-A	-	-	1 23
- TOTAAL WINTER- EN ZOMERKOOLZAAD	BEDR.	3	3	3
	HA-A	12 99	0 95	1 43
- ANDERE	HA-A	-	0 50	-
- TOTAAL OLIEHOUDENDE GEWASSEN	BEDR.	3	4	3
	HA-A	12 99	1 45	1 43
TABAK	BEDR.	-	47	-
	HA-A	-	30 03	-
HOP	BEDR.	1	-	-
	HA-A	1 80	-	-
GENEESKRACHTIGE EN AROMATISCHE PLANTEN EN KRUIDEN	HA-A	7 27	63 48	0 50
TOTAAL DER NIJVERHEIDSGEWASSEN	BEDR.	1663	1501	176
	HA-A	7437 45	3542 33	756 29
POOTGOED EN LANDBOUWZADEN VOOR DE VERKOOP				

(DE ZAAIGRANEN NIET INBEGREPEN)				
POOTAARDAPPELEN	HA-A	102 64	6 90	1 38
GRASZAAD	HA-A	253 56	33 49	519 50
ZAAD VAN SUIKERBIETEN	HA-A	69 34	27 66	0 61
ANDERE ZADEN	HA-A	3 03	3 21	0 14
TOTAAL POOTGOED EN LANDBOUWZADEN	BEDR.	137	63	20
	HA-A	428 57	71 26	521 63
VOEDERGEWASSEN				

WORTEL- EN KNOLGEWASSEN (IN HOOFDTEELT)				
- VOEDERBIETEN EN HALFSUIKERBIETEN	HA-A	986 83	6381 36	1251 24
- ALLE ANDERE WORTEL- EN KNOLGEWASSEN	HA-A	29 68	103 76	23 06
- TOTAAL DER WORTEL- EN KNOLGEWASSEN	BEDR.	1734	12283	3829
	HA-A	1016 51	6485 12	1274 30
GROENVOEDERGEWASSEN (ZAADTEELT UITGEZONDERD)				
- KLAVERS	HA-A	21 13	47 79	3 51
- LUZERNE	HA-A	291 79	72 36	28 32
- MELK- OF DEEGRIJPE MAIS	BEDR.	1400	9157	5476
	HA-A	3116 26	18343 66	16788 66
- ANDERE GROENVOEDERGEWASSEN EN MENGSELS	HA-A	40 31	183 03	25 59
- TOTAAL DER GROENVOEDERGEWASSEN	BEDR.	1531	9398	5513
	HA-A	3469 49	18646 84	16846 08
TOTAAL WEIDEN, GRASLAND EN GROENVOEDERGEWASSEN	BEDR.	3636	20646	10706
	HA-A	30810 53	113046 38	87011 36
AARDAPPELEN (TEELT VAN POOTGOED UITGEZONDERD)				

VROEGE AARDAPPELEN (GEROOID VOOR 1 AUGUSTUS)	BEDR.	168	2423	407
	HA-A	167 71	1236 12	31 01
HALFVROEGE, HALFLATE EN LATE AARDAPPELEN				
- HALFVROEGE AARDAPPELEN	HA-A	1413 77	3277 53	348 38
- HALFLATE EN LATE AARDAPPELEN	HA-A	1348 97	3029 91	555 26
- TOTAAL	BEDR.	1480	11201	4998
	HA-A	2762 74	6307 44	903 64
TOTAAL AARDAPPELEN	BEDR.	1534	11908	5130
	HA-A	2930 45	7543 56	934 65
HIERBOVEN NOG NIET GENOEMDE LANDBOUWTEELTEN	HA-A	5 13	36 06	10 15

INDELING PER LANDBOUWSTREEK

AANDUIDING	EEN- HEDEN	<i>Quinen- Golders</i>	<i>Zandstreek</i>	<i>Kempen</i>
TEELT IN OPEN LUCHT VAN BLOEMEN, BLOEMBOLLEN, SNIJBLOEMEN EN SIERPLANTEN VOOR DE VERKOOP				

SNIJBLOEMEN	HA-A	1 30	20 89	2 56
POTCHRY SANTEN	HA-A	3 02	44 76	16 18
WINTERHARDE SIERPLANTEN EN PERKPLANTEN	HA-A	2 64	42 76	9 28
BEGONIA'S	HA-A	0 40	191 84	0 01
AZALEA'S	HA-A	-	179 45	0 01
TULPEN (VOOR DE BOLLEN)	HA-A	0 53	10 04	0 23
ANDERE BLOEMBOLLEN EN -KNOLLEN	HA-A	1 96	23 93	1 08
ANDERE SIERPLANTEN VOOR BLOEM OF BLAD	HA-A	1 99	66 39	7 86
TOTAAL BLOEMEN, BLOEMBOLLEN, SNIJBLOEMEN EN SIERPLANTEN	BEDR. HA-A	53 11 84	1341 580 06	165 37 21
FRUITAANPLANTINGEN EN -TEELTEN IN OPEN LUCHT VOOR DE VERKOOP				

BOOMGAARDEN MET OF ZONDER TUSSENPLANTINGEN				
- HOOGSTAMMIGE	BEDR. HA-A	16 11 33	176 108 71	30 24 91
- LAAGSTAMMIGE	BEDR. HA-A	67 297 48	460 912 26	123 392 34
- TOTAAL BOOMGAARDEN	BEDR. HA-A	81 308 61	581 1020 97	146 417 25
ANDERE FRUITTEELTEN				
- AARDBEIEEN	BEDR. HA-A	52 8 58	614 103 40	694 166 40
- FRAMBOZEN	HA-A	-	1 84	0 48
- KRUISBESSEN	HA-A	-	2 99	0 06
- RODE BESSEN	HA-A	0 45	6 62	4 46
- ZWARTE BESSEN	HA-A	-	0 33	8 31
- MOEPBEIEEN	HA-A	-	0 47	2 40
TOTAAL DER FRUITAANPLANTINGEN EN -TEELTEN	HA-A	317 84	1136 62	599 34
TOTAAL DER FRUITAANPLANTINGEN EN -TEELTEN ZONDER DE AARDBEIEEN	BEDR. HA-A	122 317 84	1124 1134 78	827 598 88
TEELT IN OPEN LUCHT VAN BOMEN EN HEESTERS VOOR DE VERKOOP				
	BEDR. HA-A	15 31 74	392 1153 50	133 350 96
GROENTETEELT IN OPEN LUCHT VOOR DE VERKOOP IN VRUCHTWISSELING MET AKKERBOUWGEWASSEN				

GROEN GEOOGSTE ERWTEN (INMAAKNIJVERHEID)	HA-A	712 19	332 23	98 38
GROEN GEOOGSTE ERWTEN (VERS VERBRUIK)	HA-A	15 84	12 48	6 89
GROEN GEOOGSTE STAMSLABONEN (INMAAKNIJVERHEID)	HA-A	27 11	139 74	32 57
GROEN GEOOGSTE STAMSLABONEN (VERS VERBRUIK)	HA-A	0 48	19 05	28 09
STOK- OF STAAKBONEN	HA-A	0 32	21 55	14 15
ANDERE GROEN GEOOGSTE BONEN	HA-A	1 41	28 45	45 64
TUINWORTELEN (INMAAKNIJVERHEID)	HA-A	53 11	617 09	40 21
TUINWORTELEN (VERS VERBRUIK)	HA-A	2 94	168 84	4 12
WITTE SELDER (INMAAKNIJVERHEID)	HA-A	6 36	30 29	0 16
WITTE SELDER (VERS VERBRUIK)	HA-A	0 13	4 28	1 45
SPINAZIE (INMAAKNIJVERHEID)	HA-A	2 70	65 89	17 07
SPINAZIE (VERS VERBRUIK)	HA-A	0 38	31 76	0 48
KERVEL (INMAAKNIJVERHEID)	HA-A	0 75	0 10	7 50
KERVEL (VERS VERBRUIK)	HA-A	0 05	0 98	0 05
WITTE OPLEGAJUUNTJES	HA-A	0 74	5 60	0 09
ANDERE AJUIN	HA-A	86 70	48 21	10 03
WITLOOF (WORTELEN)				
- MET FORCERIE OP HET BEDRIJF	BEDR. HA-A	14 6 76	723 670 11	295 229 49
- ZONDER FORCERIE OP HET BEDRIJF	BEDR. HA-A	11 6 36	124 82 98	21 11 20
TOMATEN	BEDR.	2	50	47
BLOEMKOLEN	HA-A	0 15	9 48	6 83
ASPERGES	HA-A	3 42	288 59	9 02
	HA-A	-	36 52	21 24

INDELING PER LANDBOUWSTREEK

AANDUIDING	EEN- HEDEN	<i>Duinen Polders</i>	<i>Landstreek</i>	<i>Kempen</i>
GROENTETEELT IN OPEN LUCHT VOOR DE VERKOOP IN VRUCHTWISSELING MET AKKERBOUWGEWASSEN (VERVOLG)				

KROPSLA	HA-A	1 10	50 47	8 22
VELDSL	HA-A	0 11	2 63	0 82
RODE KOLEN	HA-A	0 29	52 68	6 82
WITTE KOLEN	HA-A	0 15	39 60	2 07
SAVOOIKOLEN	HA-A	0 93	32 10	2 42
PREI	HA-A	4 87	135 56	26 11
SJALOTTEN	HA-A	0 03	7 42	0 83
GROENE SELDER	HA-A	0 93	17 30	1 90
SCHORSENEER	BEDR.	28	629	9
	HA-A	23 37	882 22	6 09
KRULANDIJVIE EN BREEBLADIGE ANDIJVIE	HA-A	0 22	0 55	0 31
RADIJZEN	HA-A	0 05	1 46	-
RABARBER	HA-A	-	4 43	1 40
AUGURKEN	HA-A	2 24	46 04	183 75
ANDERE GROENTEN (EXCLUSIEF AARDBEIEN)	HA-A	9 78	222 64	55 85
TOTAAL DER GROENTETEELTEN IN OPEN LUCHT VOOR DE VERKOOP IN VRUCHTWISSELING MET AKKERBOUWGEWASSEN	BEDR.	354	3018	1304
	HA-A	971 97	4109 32	881 25
TOTAAL DER GROENTETEELTEN IN OPEN LUCHT VOOR DE VERKOOP IN VRUCHTWISSELING MET AKKERBOUWGEWASSEN BESTEMD VOOR DE INMAAKNIJVERHEID	BEDR.	221	538	71
	HA-A	802 22	1185 34	195 89
FORCERIE VAN WITLOOF (OPPERVLAKTE VAN DE LAGEN)	M2	4204	239760	117030
INTENSIEVE GROENTETEELT IN OPEN LUCHT VOOR DE VERKOOP IN VRUCHTWISSELING MET ANDERE GROFNTEN				

GROEN GEOOGSTE ERWTEN (INMAAKNIJVERHEID)	HA-A-CA	0 41 00	24 66 00	17 84 80
GROEN GEOOGSTE ERWTEN (VERS VERBRUIK)	HA-A-CA	0 04 00	32 88 50	0 34 00
GROEN GEOOGSTE STAMSLABONEN (INMAAKNIJVERHEID)	HA-A-CA	-	5 92 00	5 50 00
GROEN GEOOGSTE STAMSLABONEN (VERS VERBRUIK)	HA-A-CA	0 11 00	4 42 80	0 52 75
STOK- OF STAAKBONEN	HA-A-CA	0 07 00	6 85 45	0 43 00
ANDERE GROEN GEOOGSTE BONEN	HA-A-CA	0 34 00	2 06 00	0 58 00
TUINWORTELEN (INMAAKNIJVERHEID)	HA-A-CA	-	22 35 00	0 02 00
TUINWORTELEN (VERS VERBRUIK)	HA-A-CA	2 03 00	45 76 10	2 06 60
WITTE SELDER (INMAAKNIJVERHEID)	HA-A-CA	-	2 55 00	0 01 00
WITTE SELDER (VERS VERBRUIK)	HA-A-CA	0 49 00	11 15 90	0 94 50
SPINAZIE (INMAAKNIJVERHEID)	HA-A-CA	-	10 26 00	15 91 50
SPINAZIE (VERS VERBRUIK)	HA-A-CA	0 90 00	6 48 15	0 22 00
KERVEL (INMAAKNIJVERHEID)	HA-A-CA	-	-	3 61 00
KERVEL (VERS VERBRUIK)	HA-A-CA	0 22 50	3 28 02	0 01 55
WITTE OPLEGAJUUNTJES	HA-A-CA	0 32 00	1 10 00	0 01 00
ANDERE AJUIN	HA-A-CA	0 98 00	14 55 80	0 70 10
WITLOOF (WORTELEN)				
- MET FORCERIE OP HET BEDRIJF	BEDR.	-	39	13
	HA-A-CA	-	20 84 70	5 30 00
- ZONDER FORCERIE OP HET BEDRIJF	BEDR.	7	26	6
	HA-A-CA	0 40 00	4 70 20	0 63 00
TOMATEN	BEDR.	5	124	14
	HA-A-CA	0 06 50	18 10 75	1 35 00
BLOEMKOLEN	HA-A-CA	1 69 00	240 70 80	3 12 60
ASPERGES	HA-A-CA	0 13 00	34 09 05	5 15 50
KROPSLA	HA-A-CA	2 38 00	77 17 80	6 41 10
VELDSL	HA-A-CA	0 01 00	1 55 00	0 28 20
RODE KOLEN	HA-A-CA	0 28 00	7 39 55	1 81 29
WITTE KOLEN	HA-A-CA	0 22 50	7 97 05	1 93 30
SAVOOIKOLEN	HA-A-CA	0 64 00	8 89 55	0 58 75
PREI	HA-A-CA	4 14 00	123 55 85	10 42 00
SJALOTTEN	HA-A-CA	0 34 00	3 55 50	0 43 50
GROENE SELDER	HA-A-CA	1 38 00	12 86 00	0 62 00
SCHORSENEER	BEDR.	4	43	4
	HA-A-CA	0 17 00	17 82 00	0 08 60

INDELING PER LANDBOUWSTREEK

AANDUIDING	EEN- HEDEN	<i>Duinen Polders</i>	<i>Kandstreek</i>	<i>Kempen</i>
INTENSIEVE GROENTETEELT IN OPEN LUCHT VOOR DE VERKOOP IN VRUCHTWISSELING MET ANDERE GROENTEN (VERVOLG)				

KRULANDIJVIE EN BREEDBLADIGE ANDIJVIE	HA-A-CA	0 17 00	6 43 90	0 66 45
RADIJZEN	HA-A-CA	0 16 50	1 63 00	0 07 10
RABARBER	HA-A-CA	0 11 00	9 20 70	0 29 20
AUGURKEN	HA-A-CA	0 05 00	4 33 10	29 57 20
ANDERE GROENTEN (EXCLUSIEF AARDBEIEN)	HA-A-CA	1 10 00	37 51 40	13 23 00
TOTAAL DER INTENSIEVE GROENTETEELTEN IN OPEN LUCHT VOOR DE VERKOOP IN VRUCHTWISSELING MET ANDERE GROENTEN	BEDR. HA-A-CA HA-A	55 19 36 00 19 36	1350 852 66 62 852 69	274 130 71 59 130 73
TOTAAL DER INTENSIEVE GROENTETEELTEN IN OPEN LUCHT VOOR DE VERKOOP IN VRUCHTWISSELING MET ANDERE GROENTEN BESTEMD VOOR DE INMAAKNIJVERHEID	BEDR. HA-A-CA	2 0 41 00	80 65 74 00	17 42 90 30
INSTALLATIES ONDER GLAS OF PLASTIEK (GRONDOPPERVLAKTE)	BEDR. HA-A	116 22 62	3465 1076 16	654 159 66
TEELTEN VOOR DE VERKOOP ONDER SERRES EN RAMEN IN GLAS OF PLASTIEK				

ZAADTEELT				
- GROENTEZADEN	M2	-	5866	750
- ZADEN VAN BLOEMEN EN SIERPLANTEN	M2	1200	9485	3990
PLANTGOED- EN PLANTENTEELT				
- PLANTGOED VAN GROENTEN	M2	650	141929	26927
- PERK- EN BALKONPLANTEN	M2	14630	114838	39970
GROENTETEELT				
- TOMATEN ONDER WARM GLAS	BEDR. M2	20 44020	621 3589774	64 277956
- TOMATEN ONDER KOUD GLAS	BEDR. M2	44 71080	661 1739635	87 179985
- KOMKOMMERS	M2	12050	341885	22050
- AUGURKEN	M2	-	36510	186198
- MELOENEN	M2	4500	59570	7700
- ANDERE	M2	16750	799294	84020
TOTAAL ZAAD-, PLANTGOED-, PLANTEN- EN GROENTE-TEELT	BEDR. M2	82 164880	1713 6838786	353 829546
BLOEMENTEELT ONDER GLAS OF PLASTIEK				
- AZALEA'S	M2	-	1010361	700
- KNOLLEN EN BOLLEN	M2	4000	220391	6575
- POTPLANTEN	M2	5170	1269506	67455
- SNIJBLIEMEN				
. ROZEN	M2	1300	269421	15413
. ANJERS	M2	1100	83513	2450
. CHRYSANTEN	M2	6500	126815	17240
. ANDERE	M2	4120	307915	33535
. TOTAAL DER SNIJBLIEMEN	BEDR. M2	12 13020	284 787664	44 68638
- OVERIGE BLOEMKWEKERIJGEWASSEN	M2	1530	113876	20615
BOOMKWEKERIJEN ONDER GLAS OF PLASTIEK	M2	350	30752	16320
FRUITTEELT ONDER GLAS OF PLASTIEK				
- DRUIVEN				
. ROYAL	M2	-	720	-
. FRANKENTHAL	M2	60	1650	400
. COLMAN	M2	-	335	-
. MUSCAT	M2	-	-	-
. ANDERE	M2	-	-	-
. TOTAAL DRUIVEN	BEDR. M2	1 60	7 2705	1 400
- PERZIKEN	M2	-	120	1500
- AARDBEIEN	BEDR. M2	18 21800	151 233760	265 568513
TOTAAL DER TEELTEN VOOR DE VERKOOP ONDER SERRES EN RAMEN IN GLAS OF PLASTIEK	M2	210810	10507921	1580262
TOTAAL ZAAD-, PLANTGOED-, PLANTEN-, GROENTE- EN AARDBEIEN-TEELT	BEDR. M2	97 186680	1829 7072546	560 1398059

INDELING PER LANDBOUWSTREEK

AANDUIDING	EEN- HEDEN	<i>Duinen- Polders</i>	<i>Landstreek</i>	<i>Kempen</i>
TEELT IN OPEN LUCHT VAN TUINBOUWZADEN, GROENTE- EN BLOEMENPLANTGOED VOOR DE VERKOOP				

AARDBEIPLANTEN	HA-A	0 80	9 73	58 62
ZAAD EN PLANTGOED VAN BLOEMEN EN SIER- EN PERKPL.	HA-A	0 09	7 25	4 55
ANDERE ZADEN EN GROENTEPLANTGOED	HA-A	0 11	17 94	8 28
TOTAAL TUINBOUWZADEN, GROENTE- EN BLOEMEN- PLANTGOED	BEDR. HA-A	7 1 00	273 34 92	236 71 45
TUINBOUWTEELTEN IN OPEN LUCHT EN ONDER GLAS UIT- SLUITEND BESTEMD VOOR HET VERBRUIK IN HET GEZIN				

MOESTUINEN	M2	104200	1589160	1065150
FRUITTEELT	M2	64700	720945	51330
TOTAAL IN M2	M2	168900	2310105	1116480
IN HA-A	HA-A	16 89	231 12	111 78
WIJMENAANPLANTINGEN				
BEWERKTE, TIJDELIJK TEELTVRIJ GELATEN GROND				
	HA-A	0 01	50 50	-
	HA-A	56 26	1274 41	926 95
OPPERVLAKTE CULTUURGROND				
	HA-A	68509 39	174498 31	101193 40
KAMPERNOELIETEELT (OPPERVLAKTE VAN DE LAGEN)				

IN SPECIAAL UITGERUSTE GEBOUWEN	M2	-	40312	25346
IN GROTTEN, GROEVEN EN KELDERS	M2	-	1200	500
AANTAL BEDRIJVEN	BEDR.	-	33	12
ANDERE DELEN VAN HET BEDRIJF				

NIET GEBRUIKTE OPPERVLAKTE CULTUURGROND	HA-A	28 53	457 33	356 17
BEBOSTE OPPERVLAKTE	HA-A	21 32	645 40	1267 70
OVERIGE OPPERVLAKTE	HA-A	2983 83	7485 91	3496 46
OPPERVLAKTE KERSTBOMEN	HA-A	2 15	8 38	22 06
TOTALE OPPERVLAKTE VAN HET BEDRIJF	HA-A	71545 22	183095 33	106333 79
RUNDEREN				

RUNDEREN JONGER DAN 1 JAAR				
- BESTEMD OM ALS KALVEREN GESLACHT TE WORDEN	BEDR. DIEREN	76 1316	508 11269	450 71519
- ANDERE MANNELIJKE	DIEREN	13715	42986	9835
- ANDERE VROUWELIJKE	DIEREN	18817	70913	50617
RUNDEREN VAN 1 TOT JONGER DAN 2 JAAR				
- MANNELIJKE	DIEREN	15153	46854	9196
- VROUWELIJKE :				
. VOOR DE VLEESPRODUKTIE	DIEREN	9082	29688	9919
. 1 X GEKALFD VOOR DE VETMESTING - SCHOTTEN	DIEREN	1668	5657	1873
. ANDERE	DIEREN	12070	50449	43409
RUNDEREN VAN 2 JAAR EN OUDER				
- MANNELIJKE	DIEREN	7854	17724	3825
- VAARZEN :				
. VOOR DE VLEESPRODUKTIE	DIEREN	8617	22433	8797
. 1 X GEKALFD VOOR DE VETMESTING - SCHOTTEN	DIEREN	3021	8308	3329
. ANDERE	DIEREN	9061	27909	25508
- KOEIEN, AFGEDANKTE KOEIEN INBEGREPEN, SCHOTTEN NIET INBEGREPEN				
. VOOR DE MELKGIFTE	BEDR. DIEREN	2081 33213	11411 167664	5935 132346
. OM GEZOOGD TE WORDEN	BEDR. DIEREN	512 3410	1913 9885	493 3669
. TOTAAL DER KOEIEN	BEDR. DIEREN	2401 36623	12773 177549	6338 136015
TOTAAL DER RUNDEPEN				
	BEDR. DIEREN	3060 136999	16373 511739	8863 373842

INDELING PER LANDBOUWSTREEK

AANDUIDING	EEN- HEDEN	<i>Quinen- Soldats</i>	<i>Landstreek</i>	<i>Kempen</i>
RUNDEREN (VERVOLG)				

INDELING VAN DE KOEIEN VOLGENS RAS EN KRUISSING				

- ERKENDE RASSEN				
. WIT-BLAUW VAN BELGIE	DIEREN	1416	6472	1501
. ROOBBONT VAN BELGIE	DIEREN	899	23283	106720
. ZWARTBONT VAN BELGIE	DIEREN	15889	56660	24520
. ROOD VAN WEST-VLAANDEREN	DIEREN	13789	17428	63
. WIT-ROOD VAN OOST-VLAANDEREN	DIEREN	2274	67865	367
- TOEGELATEN RASSEN				
. CHAROLAIS	DIEREN	283	477	322
. LIMOUSIN	DIEREN	122	268	166
. HOLSTEIN	DIEREN	474	610	701
. BLONDE D'AQUITAINE	DIEREN	27	126	190
. JERSEY	DIEREN	1	19	13
- ANDERE RASSEN	DIEREN	364	727	231
- KRUISINGEN				
. VOOR HET VLEES	DIEREN	414	816	417
. VOOR DE MELK	DIEREN	671	2798	804
PAARDEN				

LANDBOUWPAARDEN				
- JONGER DAN 3 JAAR	DIEREN	312	1311	346
- VAN 3 JAAR EN OUDER	DIEREN	565	7584	1876
- TOTAAL DER LANDBOUWPAARDEN	BEDR.	483	7050	1784
	DIEREN	877	8895	2222
ANDERE PAARDEN				
- PAARDEN	DIEREN	434	1708	1417
- PONEYS	DIEREN	107	775	754
- TOTAAL DER ANDERE PAARDEN	BEDR.	143	931	1006
	DIEREN	541	2483	2171
EZELS, MUILEZELS EN MUILDIEREN				
	DIEREN	36	77	54
VARKENS				

BIGGEN MET EEN LEVEND GEWICHT VAN MINDER DAN 20 KG	DIEREN	129697	460263	176077
VARKENS MET EEN LEVEND GEWICHT VAN 20 KG TOT MINDER DAN 50 KG	DIEREN	47439	497454	212964
MESTVARKENS (AFGEDANKTE BEREN EN AFGEDANKTE ZEUGEN INBEGREPEN) MET EEN LEVEND GEWICHT VAN :				
- 50 KG TOT MINDER DAN 80 KG	DIEREN	31117	387826	171054
- 80 KG TOT MINDER DAN 110 KG	DIEREN	15540	221198	84267
- 110 KG EN MEER	DIEREN	2399	4599	1999
- TOTAAL DER MESTVARKENS	BEDR.	856	4889	2202
	DIEREN	49056	613623	257320
FOKVARKENS MET EEN LEVEND GEWICHT VAN 50 KG EN MEER				
- BEREN	DIEREN	2469	8845	4115
- ZEUGEN				
. VOOR DE EEPSTE MAAL GEDEKTE ZEUGEN	DIEREN	7221	31769	15188
. OVERIGE GEDEKTE ZEUGEN	DIEREN	26866	97101	43287
. JONGE NOG NIET GEDEKTE ZEUGEN	DIEREN	6442	27394	11046
. OVERIGE NOG NIET GEDEKTE ZEUGEN	DIEREN	13603	45739	15747
. TOTAAL DER ZEUGEN	BEDR.	2176	8064	2283
	DIEREN	54132	202003	85268
TOTAAL DER VARKENS				
	BEDR.	2474	10872	4022
	DIEREN	282793	1782188	735744
AANTAL AANGEVERS MET EEN VARKENSHOUDERIJ :				
GESPECIALISEERD IN DE OPFOK	BEDR.	1808	4802	980
GESPECIALISEERD IN DE VETMESTERIJ	BEDR.	339	3329	1853
VAN HET GEMENGDE TYPE (OPFOK + VETMESTEN)	BEDR.	327	2741	1189

INDELING PER LANDBOUWSTREEK

AANDUIDING	EEN- HEDEN	<i>Quinen- Golders</i>	<i>Landstreek</i>	<i>Kemper</i>
PLUIMVEE				
LEG- EN JONGE HENNEN NIET OP OUDERDOM VAN DE LEG LEGHENNEN OP OUDERDOM V.D. LEG, AFGEDANKTE INCL. TOTAAL DER LEGHENNEN	DIEREN DIEREN BEDR. DIEREN	175389 391351 1304 566740	1395198 2067926 4010 3463124	1430199 3127627 1927 4557826
FOKHANEN VLEESKIPPEN (UITGEZONDERD EENDAGSKUIKENS)	DIEREN BEDR. DIEREN	6049 303 174504	35096 533 2472282	26444 330 3366578
EENDEN	DIEREN	3605	39185	1075
GANZEN KALKOENEN	DIEREN BEDR. DIEREN	913 38 21101	8979 84 103808	576 29 24471
PARELHOENEN	DIEREN	1076	34932	4830
SCHAPEN				
MANNELIJKE VROUWELIJKE :	DIEREN	617	2581	923
- LAMMEREN VOOR DE OPFOK	DIEREN	4207	6649	2451
- OOIEN DIE REEDS GELAMMERD HEBBEN	DIEREN	3917	8576	3441
- ANDERE VROUWELIJKE	DIEREN	1317	6795	1348
TOTAAL DER SCHAPEN	BEDR. DIEREN	470 10058	1815 24601	643 8163
GEITEN	BEDR. DIEREN	160 516	490 1270	157 586
KONIJNEN	BEDR. DIEREN	239 4738	1033 23682	259 8030
BIJENTEELT				
STROKORVEN	AANTAL	18	283	481
KASTEN MET LOSSE RAMEN	AANTAL	496	2392	2445
BESTENDIGE WERKKRACHTEN				
BEDRIJFSLEIDER	MAN. VROUW.	3045 215	16362 1809	6970 977
MEDEWERKENDE ECHTGENO(O)T(E)	MAN. VROUW.	7 317	29 1834	27 768
ANDERE FAMILIELEDEN VAN DE BEDRIJFSLEIDER :				
- BEZOLDIGDE	MAN. VROUW.	84 9	700 107	266 30
- HELPERS (NIET BEZOLDIGDE)	MAN. VROUW.	238 31	1316 259	686 112
ANDERE PERSONEN :				
- MET INWONING EN ZONDER KOST	MAN. VROUW.	6 2	69 5	36 5
- MET KOST EN ZONDER INWONING	MAN. VROUW.	17 2	67 15	21 7
- MET INWONING EN MET KOST	MAN. VROUW.	11 -	114 10	63 2
- ZONDER INWONING EN ZONDER KOST	MAN. VROUW.	106 2	1681 240	541 56
NIET BESTENDIGE WERKKRACHTEN				
BEDRIJFSLEIDER	MAN. VROUW.	754 151	6505 799	4278 434
MEDEWERKENDE ECHTGENO(O)T(E)	MAN. VROUW.	54 1609	521 7843	359 3154
ANDERE FAMILIELEDEN VAN DE BEDRIJFSLEIDER :				
- BEZOLDIGDE	MAN. VROUW.	11 10	170 126	56 41
- HELPERS (NIET BEZOLDIGDE)	MAN. VROUW.	103 60	757 537	457 184
ANDERE PERSONEN	MAN. VROUW.	27 1	56 48	103 23

INDELING PER LANDBOUWSTREEK

AANDUIDING	EEN- HEDEN	<i>Duinen- Polders</i>	<i>Landstreek</i>	<i>Kempen</i>
LANDBOUMMATERIEEL EN BEDRIJFSINRICHTINGEN				

TREKKERS				
- MET AANDRIJVING OP 2 WIELEN	AANTAL	4299	12937	7822
- MET AANDRIJVING OP 4 WIELEN	AANTAL	510	2583	1016
EENASSIGE TREKKERS (ALLE TYPES)	AANTAL	132	1431	391
SCHOFFELMACHINES	AANTAL	1174	1573	129
OPRAAPPERSEN	AANTAL	871	1092	1115
STROHAKSELAARS	AANTAL	46	94	40
PAKKENOPRAPERS	AANTAL	111	76	75
OPRAAPWAGENS	AANTAL	67	462	1342
VOLAUTOMÁTISCHE AARDAPPELROOIMACHINES	AANTAL	104	406	42
AUTOMATISCHE BIETENROOIMACHINES				
- BIETENONTLADERS EN ROOIMACHINES : - 3 RIJEN	AANTAL	1	4	2
- 6 RIJEN	AANTAL	28	9	3
- BIETENKOPPERS EN ROOIMACHINES : - 1 RIJ	AANTAL	70	101	28
- 2 RIJEN	AANTAL	1	-	-
- ZELFRIJDENDE MET 6 RIJEN	AANTAL	8	3	-
- OPRAAPBIETENLADEPS	AANTAL	16	7	2
INSTALLATIES VOOR HET MECHANISCH MELKEN :				
- OP HET BEDRIJF ZONDER MELKLEIDING	AANTAL	1165	6156	2771
- OP HET BEDRIJF MET MELKLEIDING	AANTAL	376	1500	1915
- OP DE WEIDE	AANTAL	20	196	269
MELKKOELTANKS	AANTAL	1523	7872	4258
PLOEGEN - EENSCHARIGE	AANTAL	624	6970	4170
- TWESCHARIGE	AANTAL	2121	4989	2661
- DRIESCHARIGE	AANTAL	367	241	178
- VIERSCHARIGE	AANTAL	387	160	42
SPROEIMACHINES				
- GEDRAGEN	AANTAL	909	2871	1457
- GETROKKEN	AANTAL	39	32	7
- ZELFRIJDENDE	AANTAL	29	52	7
PRECISIEZAAIMACHINES				
- PRECISIEZAAIMACHINES	AANTAL	115	364	164
- MET ELEMENTEN VOOR KORRELBEZAAIING	AANTAL	35	157	135
- AARDAPPELPLANTMACHINES	AANTAL	147	506	23
ANDERE MACHINES				
- TRILTANDCULTIVATOREN	AANTAL	1399	1772	1333
- TRILTANDCULTIVATOREN + ROL	AANTAL	187	1066	1061
- EGGEN MET BEWEEGBARE OF VASTE TANDEN	AANTAL	1993	2419	2506
- EGGEN MET AFTAKAS	AANTAL	192	194	80
- STOPPELPLOEGEN	AANTAL	113	158	47
- STOPPELCULTIVATOREN	AANTAL	243	408	387
- RIJENZAAIMACHINES	AANTAL	976	904	189
COVER CROPS	AANTAL	19	107	174
CHISELS (ZWARE CULTIVATOREN)	AANTAL	62	73	25
STALMESTSPREIDERS	AANTAL	1294	5512	2854
BESTAANDE RUNDVEESTALLEN IN GEBRUIK GENOMEN VOOR 15-5-79				

OPM.: IN DE KOLOM 'EENHEDEN' WORDEN VOLGENDE				
SYMBOLEN GEBRUIKT :				
- AANTAL LOKALEN				
- AANTAL DIERPLAATSEN				
- AANTAL LOKALEN MET MESTVERWIJDERING :				
- MET ROOSTERS				
- MET TREKKER				
- MECHANISCH				
MELKVEESTALLEN				

LIGBOXENSTALLEN MET VOEDERING :				
- IN DE STAL AAN DE KRIB	LOKAAL	61	455	730
	PLAATS	2861	14736	39433
	ROOSTER	35	305	616
	TREKKER	16	103	37
	MECHAN.	10	47	77

INDELING PER LANDBOUWSTREEK

AANDUIDING	EEN- HEDEN	<i>Quinen- Folders</i>	<i>Landstreek</i>	<i>Kempen</i>
MELKVEESTALLEN (VERVOLG)				

- IN DE STAL AAN DE LIGBOX	LOKAAL	19	44	101
	PLAATS	565	2123	5022
	ROOSTER	7	23	86
	TREKKER	11	16	8
	MECHAN.	1	5	7
- BUITEN DE STAL	LOKAAL	8	26	60
	PLAATS	295	1346	3473
	ROOSTER	7	15	34
	TREKKER	-	6	24
	MECHAN.	1	5	2
INGESTROOIDE LOOPSTAL	LOKAAL	46	231	131
	PLAATS	960	4471	3117
HALF-INGESTROOIDE LOOPSTAL	LOKAAL	14	30	32
	PLAATS	387	884	1674
	ROOSTER	3	15	24
	TREKKER	8	14	5
	MECHAN.	3	1	3
MELKSTAL				
- VISGRAAT	LOKAAL	40	112	396
	PLAATS	362	1242	3940
- TANDEM	LOKAAL	2	11	59
	PLAATS	12	51	347
- TUNNEL	LOKAAL	-	17	63
	PLAATS	-	195	275
- PARALLEL	LOKAAL	4	2	9
	PLAATS	128	44	43
- CARROUSEL	LOKAAL	3	8	10
	PLAATS	41	145	110
BINDSTAL				
- MET ROOSTERS - NATUURLIJKE VERLUCHTING	LOKAAL	245	2814	3389
	PLAATS	5508	62831	94467
- GEDWONGEN VENTILATIE	LOKAAL	6	24	57
	PLAATS	119	592	1556
- KORT LIGBED - NATUURLIJKE VERLUCHTING	LOKAAL	1977	8992	2528
	PLAATS	34582	125495	39071
	TREKKER	166	485	132
	MECHAN.	152	155	69
- GEDWONGEN VENTILATIE	LOKAAL	35	206	52
	PLAATS	799	3031	859
	TREKKER	5	12	2
	MECHAN.	8	8	1
HANDUITMESTING	LOKAAL	1681	8538	2376
ZONDER VOEDERGANG	LOKAAL	587	1973	391
- LANG LIGBED (HALF-LANG)	LOKAAL	275	2057	452
	PLAATS	3819	24121	5805
RUNDERMESTSTALLEN (EXCL. JONG GESLACHTE KALVEREN)				

VOLROOSTERSTAL	LOKAAL	444	2360	600
	PLAATS	10719	47570	17318
LIGBOXENLOOPSTAL	LOKAAL	120	448	173
	PLAATS	2044	9244	7191
	ROOSTER	34	316	125
	TREKKER	77	91	31
	MECHAN.	9	41	17
INGESTROOIDE LOOPSTAL	LOKAAL	1028	1386	349
	PLAATS	12505	18771	6420
HALF-INGESTROOIDE LOOPSTAL	LOKAAL	90	235	52
	PLAATS	1389	3468	1103
	ROOSTER	20	123	42
	TREKKER	46	99	7
	MECHAN.	24	13	5

INDELING PER LANDBOUWSTREEK

AANDUIDING	EEN- HEDEN	<i>Duinen- olders</i>	<i>Landstreek</i>	<i>Kempen</i>
RUNDERMESTSTALLEN (EXCL. JONG GESLACHTE KALVEREN) (VERVOLG)				

BINDSTALLEN : - NATUURLIJKE VERLUCHTING	LOKAAL	3136	12452	2506
	PLAATS	50579	154601	38270
	ROOSTER	72	541	465
	TREKKER	278	639	86
	MECHAN.	123	97	18
- GEDWONGEN VENTILATIE	LOKAAL	25	130	15
	PLAATS	527	1997	512
	ROOSTER	1	3	4
	TREKKER	9	5	2
	MECHAN.	1	2	-
BINDSTALLEN MET HANDUITMESTING	LOKAAL	2677	11295	1946

ZOOGKOEESTALLEN				

LIGBOXENSTALLEN	LOKAAL	23	40	16
	PLAATS	272	617	560
	ROOSTER	4	30	14
	TREKKER	19	8	1
	MECHAN.	-	2	1
INGESTROOIDE LOOPSTAL	LOKAAL	94	141	36
	PLAATS	791	1572	489
HALF-INGESTROOIDE LOOPSTAL	LOKAAL	6	48	23
	PLAATS	72	593	562
	ROOSTER	1	29	23
	TREKKEP	4	13	-
	MECHAN.	1	6	-
BINDSTALLEN				
- GEBONDEN KALVEREN				
- NATUURLIJKE VEPLUCHTING	LOKAAL	95	545	261
	PLAATS	1384	5449	4162
	TREKKER	5	29	14
	MECHAN.	1	5	6
- GEDWONGEN VENTILATIE	LOKAAL	1	10	2
	PLAATS	10	116	13
	TREKKER	-	-	-
	MECHAN.	-	1	-
MET HANDUITMESTING	LOKAAL	90	520	243
- NIET GEBONDEN KALVEREN				
- NATUURLIJKE VERLUCHTING	LOKAAL	137	354	102
	PLAATS	1509	3246	1880
	ROOSTER	77	209	98
	TREKKER	51	118	-
	MECHAN.	9	27	4
- GEDWONGEN VENTILATIE	LOKAAL	-	3	1
	PLAATS	-	72	20
	ROOSTER	-	1	1
	TREKKEP	-	2	-
	MECHAN.	-	-	-

STALLEN VOOR JONG GESLACHTE KALVEREN	LOKAAL	29	272	502
	PLAATS	930	8865	51606

INDELING PER LANDBOUWSTREEK

AANDUIDING	EEN- HEDEN	<i>Quinen- Folders</i>	<i>Landstreek</i>	<i>Kempen</i>
NIEUWE EN GRONDIG VERBOUWDE RUNDVEESTALLEN IN GEBRUIK GENOMEN TUSSEN 15-05-79 EN 15-05-80				

OPM.: IN DE KOLOM 'EENHEDEN' WORDEN VOLGENDE SYMBOLLEN GEBRUIKT :				
- AANTAL LOKALEN				
- AANTAL DIERPLAATSEN				
- AANTAL LOKALEN MET MESTVERWIJDERING :				
- MET ROOSTERS				
- MET TREKKER				
- MECHANISCH				

MELKVEESTALLEN				

LIGBOXENSTALLEN MET VOEDERING :				
- IN DE STAL AAN DE KRIB				
	LOKAAL	11	31	36
	PLAATS	631	1808	2534
	ROOSTER	7	28	37
	TREKKER	1	2	1
	MECHAN.	3	1	-
- IN DE STAL AAN DE LIGBOX				
	LOKAAL	-	4	2
	PLAATS	-	209	120
	ROOSTER	-	3	2
	TREKKER	-	-	-
	MECHAN.	-	1	-
- BUITEN DE STAL				
	LOKAAL	-	1	1
	PLAATS	-	40	52
	ROOSTER	-	1	1
	TREKKER	-	-	-
	MECHAN.	-	-	-
INGESTROOIDE LOOPSTAL				
	LOKAAL	-	-	-
	PLAATS	-	-	-
HALF-INGESTROOIDE LOOPSTAL				
	LOKAAL	-	-	3
	PLAATS	-	-	218
	ROOSTER	-	-	3
	TREKKER	-	-	-
	MECHAN.	-	-	-
MELKSTAL				
- VISGRAAT				
	LOKAAL	3	14	17
	PLAATS	24	235	160
- TANDEM				
	LOKAAL	-	1	-
	PLAATS	-	6	-
- TUNNEL				
	LOKAAL	-	-	1
	PLAATS	-	-	4
- PARALLEL				
	LOKAAL	-	-	-
	PLAATS	-	-	-
- CARROUSEL				
	LOKAAL	-	1	-
	PLAATS	-	6	-
BINDSTAL				
- MET ROOSTERS - NATUURLIJKE VERLUCHTING				
	LOKAAL	3	40	30
	PLAATS	58	1171	1205
- GEDWONGEN VENTILATIE				
	LOKAAL	-	-	-
	PLAATS	-	-	-
- KORT LIGBED - NATUURLIJKE VERLUCHTING				
	LOKAAL	3	9	6
	PLAATS	100	198	264
	TREKKER	-	1	2
	MECHAN.	2	1	-
- GEDWONGEN VENTILATIE				
	LOKAAL	-	1	-
	PLAATS	-	34	-
	TREKKER	-	-	-
	MECHAN.	-	-	-
HANDUITMESTING				
ZONDER VOEDERGANG				
	LOKAAL	1	8	4
	LOKAAL	1	-	1
- LANG LIGBED (HALF-LANG)				
	LOKAAL	1	1	-
	PLAATS	19	10	-

INDELING PER LANDBOUWSTREEK

AANDUIDING	EEN- HEDEN	Duinen- olders	Landstreek	Kempen
RUNDERMESTSTALLEN (EXCL. JONG GESLACHTE KALVEREN)				

VOLROOSTERSTAL	LOKAAL PLAATS	7 170	38 954	10 516
LIGBOXENLOOPSTAL	LOKAAL PLAATS ROOSTER TREKKER MECHAN.	1 50 1 - -	14 380 9 1 4	5 123 5 - -
INGESTROOIDE LOOPSTAL	LOKAAL PLAATS	6 295	7 117	- -
HALF-INGESTROOIDE LOOPSTAL	LOKAAL PLAATS ROOSTER TREKKER MECHAN.	- - - - -	3 63 1 2 -	1 6 1 - -
BINDSTALLEN : - NATUURLIJKE VERLUCHTING	LOKAAL PLAATS ROOSTER TREKKER MECHAN.	15 492 2 3 7	14 442 4 1 3	12 308 8 - -
- GEDWONGEN VENTILATIE	LOKAAL PLAATS ROOSTER TREKKER MECHAN.	- - - - -	- - - - -	- - - - -
BINDSTALLEN MET HANDUITMESTING	LOKAAL	3	6	4
ZOOGKOESTALLEN				

LIGBOXENSTALLEN	LOKAAL PLAATS ROOSTER TREKKER MECHAN.	- - - - -	2 28 2 - -	1 25 1 - -
INGESTROOIDE LOOPSTAL	LOKAAL PLAATS	- -	- -	- -
HALF-INGESTROOIDE LOOPSTAL	LOKAAL PLAATS ROOSTER TREKKER MECHAN.	- - - - -	- - - - -	1 15 1 - -
BINDSTALLEN				
- GEBONDEN KALVEREN				
- NATUURLIJKE VERLUCHTING	LOKAAL PLAATS TREKKER MECHAN.	1 8 - -	2 24 - -	- - - -
- GEDWONGEN VENTILATIE	LOKAAL PLAATS TREKKER MECHAN.	- - - -	- - - -	- - - -
MET HANDUITMESTING				
- NIET GEBONDEN KALVEREN				
- NATUURLIJKE VERLUCHTING	LOKAAL PLAATS ROOSTER TREKKER MECHAN.	1 2 18 1 1	2 2 13 2 -	- 2 50 2 -
- GEDWONGEN VENTILATIE	LOKAAL PLAATS ROOSTER TREKKER MECHAN.	- - - - -	- - - - -	- - - - -
STALLEN VOOR JONG GESLACHTE KALVEREN				

	LOKAAL PLAATS	1 70	3 158	16 3430

INDELING PER LANDBOUWSTREEK

AANDUIDING	EEN- HEDEN	<i>Quinen- Golders</i>	<i>Landstreek</i>	<i>Kempfen</i>
NIEUWE EN GRONDIG VERBOUWDE VARKENSSTALLEN IN GEBRUIK GENOMEN TUSSEN 15-05-79 EN 15-05-80				

OPM.: IN DE KOLOM 'EENHEDEN' WORDEN VOLGENDE SYMBOLEN GEBPUIKT :				
- AANTAL LOKALEN				
- AANTAL DIERPLAATSEN				
- AANTAL INGESTROOIDE LOKALEN				
- AANTAL LOKALEN MET DEELROOSTER				
- AANTAL LOKALEN MET VOLROOSTER				

CAPACITEIT EN AARD VAN DE BODEM				

KWEEKVARKENSSTALLEN				

KRAAMAFDELING				
- GEBONDEN ZEUGEN IN KRAAMOPFOKHOKKEN	LOKAAL	14	78	51
	PLAATS	133	856	953
	STRO	3	10	3
	DEEL	11	65	47
	VOL	-	3	1
- NIET GEBONDEN ZEUGEN IN KRAAMOPFOKHOKKEN	LOKAAL	7	45	10
	PLAATS	23	673	191
	STRO	4	22	7
	DEEL	-	15	2
	VOL	3	8	1
WAARVAN MET GESCEIDEN MESTGANG	STRO	-	1	-
	VOL	-	-	-
- GEBONDEN ZEUGEN IN KRAAMHOKKEN	LOKAAL	1	25	19
	PLAATS	32	301	432
	STRO	-	8	6
	DEEL	1	15	13
	VOL	-	2	-
MET DIENSTGANG (AANTAL HOKKEN)		32	266	372
ZONDER DIENSTGANG (AANTAL HOKKEN)		-	35	60
- NIET GEBONDEN ZEUGEN IN KRAAMHOKKEN	LOKAAL	7	98	8
	PLAATS	87	544	98
	STRO	1	64	2
	DEEL	-	32	5
	VOL	6	2	1
ZEUGEN IN SPEENHOKKEN	LOKAAL	-	15	6
	PLAATS	-	149	82
- WAARVAN MET GESCEIDEN MESTGANG	STRO	-	1	-
	VOL	-	-	-
BIGGENAFDELING				
- BIGGEN IN HOKKEN	LOKAAL	6	105	26
	PLAATS	150	2368	960
	STRO	1	85	14
	DEEL	5	20	10
	VOL	-	-	2
- BIGGEN IN BATTERIJEN	LOKAAL	4	120	47
	PLAATS	440	5446	1923
ZEUGENAFDELING				
- ZEUGEN IN INDIVIDUELE BOXEN	LOKAAL	6	101	36
	PLAATS	173	2056	1076
	STRO	3	41	9
	DEEL	3	60	27
- ZEUGEN IN BINDSTANDEN	LOKAAL	1	19	30
	PLAATS	35	598	601
	STRO	-	4	-
	DEEL	1	15	30

INDELING PER LANDBOUWSTREEK

AANDUIDING	EEN- HEDEN	<i>Buinen- Folders</i>	<i>Landstreek</i>	<i>Kempen</i>
KWEEKVARKENSSTALLEN (VERVOLG)				

ZEUGENAFDELING (VERVOLG)				
- VOLWASSEN ZEUGEN IN GROEPSBOXEN	LOKAAL	1	17	18
	PLAATS	7	269	396
	STRO	-	14	16
	DEEL	-	3	2
	VOL	1	-	-
AANTAL HOKKEN		3	55	84
- JONGE OPFOKZEUGEN IN GROEPSBOXEN	LOKAAL	6	27	33
	PLAATS	30	490	366
	STRO	3	11	4
	DEEL	2	16	28
	VOL	1	-	1
AANTAL HOKKEN		18	92	106
MESTVARKENSSTALLEN				

GEOPEND NAAR HET ZUID-OOSTEN				
	LOKAAL	3	87	4
	PLAATS	740	6676	1100
	STRO	-	66	-
	DEEL	-	13	3
	VOL	3	8	1
- AANTAL HOKKEN		60	771	110
GESLOTEN MESTVARKENSSTALLEN				
- VOORMESTAFDELING				
	LOKAAL	4	40	50
	PLAATS	372	5799	4260
	STRO	-	13	22
	DEEL	1	12	11
	VOL	3	15	17
AANTAL HOKKEN		26	474	323
- (AF)MESTAFDELING	LOKAAL	20	330	64
	PLAATS	3950	16547	9670
	STRO	-	84	6
	DEEL	16	103	54
	VOL	4	143	4
AANTAL HOKKEN		293	1555	930
VOEDERING				

VOORMESTAFDELING (AANTAL LOKALEN)				
	TROG	-	3	23
	BAK	4	34	27
	GROND	-	3	-
(AF)MESTAFDELING (AANTAL LOKALEN)				
	TROG	15	10	24
	BAK	5	320	38
	GROND	-	-	2
VERWARMING EN VERLUCHTING				

KRAAMAFDELING				
- MET VERWARMING EN NATUURLIJKE VERLUCHTING	LOKAAL	7	38	24
- MET VERWARMING EN GEDWONGEN VERLUCHTING	LOKAAL	21	108	40
- ZONDER VERWARMING, MET NATUURLIJKE VERLUCHTING	LOKAAL	1	100	24
- ZONDER VERWARMING, VERLUCHTING MET GORDIJNEN	LOKAAL	-	-	-
- ZONDER VERWARMING, MET GEDWONGEN VERLUCHTING	LOKAAL	-	-	-
ZEUGEN IN SPEENHOKKEN				
- MET VERWARMING EN NATUURLIJKE VERLUCHTING	LOKAAL	-	3	2
- MET VERWARMING EN GEDWONGEN VERLUCHTING	LOKAAL	-	4	2
- ZONDER VERWARMING, MET NATUURLIJKE VERLUCHTING	LOKAAL	-	8	2
- ZONDER VERWARMING, VERLUCHTING MET GORDIJNEN	LOKAAL	-	-	-
- ZONDER VERWARMING, MET GEDWONGEN VERLUCHTING	LOKAAL	-	-	-
BIGGENAFDELING				
- MET VERWARMING EN NATUURLIJKE VERLUCHTING	LOKAAL	1	37	36
- MET VERWARMING EN GEDWONGEN VERLUCHTING	LOKAAL	9	103	10
- ZONDER VERWARMING, MET NATUURLIJKE VERLUCHTING	LOKAAL	-	85	25
- ZONDER VERWARMING, VERLUCHTING MET GORDIJNEN	LOKAAL	-	-	-
- ZONDER VERWARMING, MET GEDWONGEN VERLUCHTING	LOKAAL	-	-	2
ZEUGENAFDELING				
- MET VERWARMING EN NATUURLIJKE VERLUCHTING	LOKAAL	-	3	5
- MET VERWARMING EN GEDWONGEN VERLUCHTING	LOKAAL	-	31	8
- ZONDER VERWARMING, MET NATUURLIJKE VERLUCHTING	LOKAAL	1	90	55
- ZONDER VERWARMING, VERLUCHTING MET GORDIJNEN	LOKAAL	-	-	1
- ZONDER VERWARMING, MET GEDWONGEN VERLUCHTING	LOKAAL	-	3	-

INDELING PER L A N D B O U W S T R E E K

AANDUIDING	EEN- HEDEN	Duinen- Folders	Zandstreek	Kempen
VERWARMING EN VERLUCHTING (VERVOLG)				

VOORMESTAFDELING				
- MET VERWARMING EN NATUURLIJKE VERLUCHTING	LOKAAL	-	7	4
- MET VERWARMING EN GEDWONGEN VERLUCHTING	LOKAAL	-	20	28
- ZONDER VERWARMING, MET NATUURLIJKE VERLUCHTING	LOKAAL	3	13	10
- ZONDER VERWARMING, VERLUCHTING MET GORDIJNEN	LOKAAL	-	-	8
- ZONDER VERWARMING, MET GEDWONGEN VERLUCHTING	LOKAAL	1	-	-
(AF)MESTAFDELING				
- MET VERWARMING EN NATUURLIJKE VERLUCHTING	LOKAAL	-	7	5
- MET VERWARMING EN GEDWONGEN VERLUCHTING	LOKAAL	-	28	12
- ZONDER VERWARMING, MET NATUURLIJKE VERLUCHTING	LOKAAL	19	295	38
- ZONDER VERWARMING, VERLUCHTING MET GORDIJNEN	LOKAAL	-	-	5
- ZONDER VERWARMING, MET GEDWONGEN VERLUCHTING	LOKAAL	1	-	4
NIEUWE EN GRONDIG VERBOUWDE WONINGEN IN GEBRUIK GENOMEN TUSSEN 15-05-79 EN 15-05-80				

VOLLEDIGE WONING	AANTAL	18	118	73
NIEUWE EN GRONDIG VERBOUWDE KIPPENHOKKEN IN GEBRUIK GENOMEN TUSSEN 15-05-79 EN 15-05-80				

OPM.: IN DE KOLOM 'EENHEDEN' WORDEN VOLGENDE SYMBOLEN GEBRUIKT :				
- AANTAL LOKALEN				
- AANTAL DIERPLAATSEN				

LEGHENNEN				
- MET STROOISEL	LOKAAL	5	99	17
	PLAATS	620	47226	5420
- MET VOLROOSTER	LOKAAL	2	7	4
	PLAATS	12000	49630	16300
- IN BATTERIJEN	PLAATS	25000	150520	67503
. FLAT DECK	LOKAAL	-	5	5
. IN VERDIEPINGEN	LOKAAL	-	19	20
. IN TRAPPEN	LOKAAL	2	17	20
. COMPACT	LOKAAL	-	3	2
. DEEP PIT	LOKAAL	1	-	-
MESTKIPPEN				
- MET STROOISEL	LOKAAL	18	58	29
	PLAATS	20700	247410	249800
- IN BATTERIJEN	LOKAAL	-	5	-
	PLAATS	-	9000	-
MOEDERDIEREN				
- SLACHTKUIKENS				
. MET STROOISEL	LOKAAL	-	7	1
	PLAATS	-	10500	3000
. IN BATTERIJEN	LOKAAL	-	-	1
	PLAATS	-	-	5000
- LEGHENNEN				
. MET STROOISEL	LOKAAL	-	1	3
	PLAATS	-	300	400
. IN BATTERIJEN	LOKAAL	-	-	1
	PLAATS	-	-	2500
JONGE LEGHENNEN				
- MET STROOISEL	LOKAAL	16	6	2
	PLAATS	8015	7500	6020
- IN BATTERIJEN	LOKAAL	-	1	4
	PLAATS	-	10000	23150

INDELING PER LANDBOUWSTREEK

AANDUIDING	EEN- HEDEN	<i>Land- leemstreek</i>	<i>Leemstreek</i>	<i>Weidestreek (Luijk)</i>	
TOTAAL AANTAL BEDRIJVEN	BEDR.	30473	17358	5026	
TOTALE OPPERVLAKTE CULTUURGROND	HA-A	274543 55	334722 57	67875 62	
BURGERLIJKE STAAT VAN DE BEDRIJFSLEIDER					

- ONGEHUWD	BEDR.	3608	2106	654	
	HA-A	28991 03	30316 95	6986 49	
- GEHUWD	BEDR.	25282	14146	4004	
	HA-A	236311 92	289907 24	58229 27	
- WEDUWNAAR - WEDUWE	BEDR.	1421	921	312	
	HA-A	8254 68	11806 08	2193 29	
- UIT DE ECHT GESCEIDEN	BEDR.	132	131	34	
	HA-A	795 48	1605 13	250 61	
- GESCEIDEN VAN TAFEL EN BED	BEDR.	30	54	22	
	HA-A	190 44	1087 17	215 96	
OPVOLGING VAN DE BEDRIJFSLEIDER VAN 50 JR EN OUDER					

BEDRIJVEN MET VERMOEDELIJKE OPVOLGER VAN 14 JAAR EN OUDER ?	JA	BEDR.	2124	2101	354
		HA-A	35491 17	66853 31	7153 27
	NEEN	BEDR.	11070	5463	1817
		HA-A	54373 47	55542 19	15247 48
	WEET HET NOG NIET	BEDR.	3838	2264	630
		HA-A	37298 19	39336 70	7590 44
WEIDEN EN GRASLAND					

TIJDELIJKE WEIDEN OM AF TE MAAIEN :					
- VAN ITALIAANS RAY-GRASS EN VAN WESTERWOLD	HA-A	4729 70	1343 57	139 37	
- ANDERE	HA-A	454 43	83 64	58 44	
- TOTAAL	BEDR.	4536	1009	72	
ANDERE WEIDEN EN GRASLAND :					
- UITSLUITEND OF HOOFDZAKELIJK VOOR HET AFMAAIEN	HA-A	14475 33	10221 78	24083 94	
- UITSLUITEND OF HOOFDZAKELIJK VOOR HET AFGRAZEN	HA-A	82218 35	70999 04	37439 49	
- TOTAAL	BEDR.	23584	14466	4732	
TOTAAL WEIDEN EN GRASLAND	HA-A	101877 81	82648 03	61721 24	
DROOG GEOOGSTE PEULVRUCHTEN (ZAADTEELT INBEGREPEN)					

DROOG GEOOGSTE BONEN	HA-A	109 49	26 92	0 01	
DROOG GEOOGSTE ERWTEN	HA-A	139 97	88 50	-	
ANDERE	HA-A	29 26	57 96	9 00	
TOTAAL DER DROOG GEOOGSTE PEULVRUCHTEN	BEDR.	247	72	2	
	HA-A	278 72	173 38	9 01	
GRANEN (VOOR DE KORREL) (ZAADTEELT INBEGREPEN)					

TARWE					
- WINTERTARWE	BEDR.	14338	12086	209	
	HA-A	38840 61	83294 72	998 20	
- ZOMERTARWE	BEDR.	2138	1449	33	
	HA-A	2766 58	2672 26	61 22	
- TOTAAL TARWE	BEDR.	15315	12339	221	
	HA-A	41607 19	85966 98	1059 42	
ANDERE GRANEN DAN TARWE					
- WINTERROGGE	BEDR.	1571	228	9	
	HA-A	1236 71	245 73	9 68	
- SPELT	BEDR.	66	42	69	
	HA-A	110 18	148 09	137 85	
- WINTERGERST	BEDR.	14726	11462	185	
	HA-A	29903 76	55692 62	741 82	
- ZOMERGERST	BEDR.	2438	508	40	
	HA-A	2348 31	880 57	65 78	
- HAVER	BEDR.	7049	4369	99	
	HA-A	6163 02	6289 57	183 46	
- KORRELMAIS	HA-A	2234 43	736 13	39 10	
- ANDEPE GRANEN EN MENGSELS VAN GRAANGEWASSEN	HA-A	252 33	166 93	32 43	
- TOTAAL GRANEN UITGEZONDERD TARWE	BEDR.	17785	12114	285	
	HA-A	42248 74	64159 64	1210 12	
TOTAAL DER GRANEN	BEDR.	19837	13188	338	
	HA-A	83855 93	150126 62	2269 54	

INDELING PER LANDBOUWSTREEK

AANDUIDING	EEN- HEDEN	Land- leemstreek	Seemstreek	Weidestreek (Suik)
NIJVERHEIDSGEWASSEN				

SUIKERBIETEN (ZAADTEELT UITGEZONDERD)	BEDR.	8120	9774	79
	HA-A	27924 03	64894 32	459 04
VLAS	BEDR.	669	482	-
	HA-A	1694 94	2235 01	-
KOFFIECICHOREI (ZAADTEELT UITGEZONDERD)	BEDR.	437	4	-
	HA-A	511 50	6 90	-
OLIEHOUDENDE GEWASSEN				
- WINTERKOOLZAAD	HA-A	1 24	127 35	-
- ZOMERKOOLZAAD	HA-A	0 39	-	-
- TOTAAL WINTER- EN ZOMERKOOLZAAD	BEDR.	5	13	-
	HA-A	1 63	127 35	-
- ANDERE	HA-A	3 61	3 00	-
- TOTAAL OLIEHOUDENDE GEWASSEN	BEDR.	9	14	-
	HA-A	5 24	130 35	-
TABAK	BEDR.	423	23	-
	HA-A	368 99	14 92	-
HOP	BEDR.	213	1	-
	HA-A	760 53	7 60	-
GENEESKRACHTIGE EN AROMATISCHE PLANTEN EN KRUIDEN	HA-A	17 78	45 93	-
TOTAAL DER NIJVERHEIDSGEWASSEN	BEDR.	8675	9856	79
	HA-A	31283 01	67335 03	459 04
POOTGOED EN LANDBOUWZADEN VOOR DE VERKOOP				

(DE ZAAIGRANEN NIET INBEGREPEN)				
POOTAARDAPPELEN	HA-A	97 85	11 79	5 05
GRASZAAD	HA-A	20 53	6 50	-
ZAAD VAN SUIKERBIETEN	HA-A	13 96	98 77	-
ANDERE ZADEN	HA-A	11 46	-	-
TOTAAL POOTGOED EN LANDBOUWZADEN	BEDR.	107	52	3
	HA-A	143 80	117 06	5 05
VOEDERGEWASSEN				

WORTEL- EN KNOLGEWASSEN (IN HOOFDTEELT)				
- VOEDERBIETEN EN HALFSUIKERBIETEN	HA-A	6485 20	1447 67	145 13
- ALLE ANDERE WORTEL- EN KNOLGEWASSEN	HA-A	100 25	18 60	6 00
- TOTAAL DER WORTEL- EN KNOLGEWASSEN	BEDR.	13728	3536	113
	HA-A	6585 45	1466 27	151 13
GROENVOEDERGEWASSEN (ZAADTEELT UITGEZONDERD)				
- KLAVERS	HA-A	62 75	50 54	10 50
- LUZERNE	HA-A	164 32	799 99	41 04
- MELK- OF DEEGRIJPE MAIS	BEDR.	8525	6621	577
	HA-A	16747 78	18164 02	2288 06
- ANDERE GROENVOEDERGEWASSEN EN MENGSELS	HA-A	101 04	146 97	9 25
- TOTAAL DER GROENVOEDERGEWASSEN	BEDR.	8931	6877	598
	HA-A	17073 89	19161 52	2346 85
TOTAAL WEIDEN, GRASLAND EN GROENVOEDERGEWASSEN	BEDR.	24145	14681	4753
	HA-A	118953 70	101809 55	64070 09
AARDAPPELEN (TEELT VAN POOTGOED UITGEZONDERD)				

VROEGE AARDAPPELEN (GEROOID VOOR 1 AUGUSTUS)	BEDR.	2170	374	15
	HA-A	1382 14	232 14	2 82
HALFVROEGE, HALFLATE EN LATE AARDAPPELEN				
- HALFVROEGE AARDAPPELEN	HA-A	8315 26	4771 78	11 46
- HALFLATE EN LATE AARDAPPELEN	HA-A	8254 64	2172 68	38 94
- TOTAAL	BEDR.	16473	6301	128
	HA-A	16569 92	6944 46	50 40
TOTAAL AARDAPPELEN	BEDR.	17140	6534	137
	HA-A	17952 06	7176 60	53 22
HIERBOVEN NOG NIET GENOEMDE LANDBOUWTEELTEN	HA-A	31 20	36 11	1 00

INDELING PER LANDBOUWSTREEK

AANDUIDING	EEN- HEDEN	Land- leemstreek	Leemstreek	Weidestreek (Ruik)
TEELT IN OPEN LUCHT VAN BLOEMEN, BLOEMBOLLEN, SNIJBLOEMEN EN SIERPLANTEN VOOR DE VERKOOP				

SNIJBLOEMEN	HA-A	46 57	1 51	0 72
POTCHRYSAnten	HA-A	22 73	4 95	0 55
WINTERHARDE SIERPLANTEN EN PERKPLANTEN	HA-A	16 77	4 49	0 64
BEGONIA'S	HA-A	1 82	-	0 11
AZALEA'S	HA-A	0 28	0 02	-
TULPEN (VOOR DE BOLLLEN)	HA-A	0 17	0 52	0 01
ANDERE BLOEMBOLLEN EN -KNOLLEN	HA-A	7 89	0 60	0 09
ANDERE SIERPLANTEN VOOR BLOEM OF BLAD	HA-A	15 36	6 31	1 28
TOTAAL BLOEMEN, BLOEMBOLLEN, SNIJBLOEMEN EN SIERPLANTEN	BEDR. HA-A	503 111 59	76 18 40	29 3 40
FRUITAANPLANTINGEN EN -TEELTEN IN OPEN LUCHT VOOR DE VERKOOP				

BOOMGAARDEN MET OF ZONDER TUSSENPLANTINGEN				
- HOOGSTAMMIGE	BEDR. HA-A	812 793 95	677 891 04	127 291 39
- LAAGSTAMMIGE	BEDR. HA-A	1498 4452 41	987 2606 72	46 249 45
- TOTAAL BOOMGAARDEN	BEDR. HA-A	2077 5246 36	1359 3497 76	166 540 84
ANDERE FRUITTEELTEN				
- AARDBEIEN	BEDR. HA-A	1332 200 37	211 46 53	9 1 65
- FRAMBOZEN	HA-A	16 45	1 34	0 01
- KRUISBESSEN	HA-A	5 76	0 94	-
- RODE BESSEN	HA-A	36 65	17 14	0 62
- ZWARTE BESSEN	HA-A	3 28	0 39	-
- MOERBEIEN	HA-A	1 60	0 02	-
TOTAAL DER FRUITAANPLANTINGEN EN -TEELTEN	HA-A	5510 47	3564 12	543 12
TOTAAL DER FRUITAANPLANTINGEN EN -TEELTEN ZONDER DE AARDBEIEN	BEDR. HA-A	3132 5494 02	1474 3562 78	172 543 11
TEELT IN OPEN LUCHT VAN BOMEN EN HEESTERS VOOR DE VERKOOP				

	BEDR. HA-A	297 441 39	97 240 33	33 51 63
GROENTETEELT IN OPEN LUCHT VOOR DE VERKOOP IN VRUCHTWISSELING MET AKKERBOUWGEWASSEN				

GROEN GEOOGSTE ERWTEN (INMAAKNIJVERHEID)	HA-A	1348 24	1581 59	-
GROEN GEOOGSTE ERWTEN (VERS VERBRUIK)	HA-A	14 94	16 16	-
GROEN GEOOGSTE STAMSLABONEN (INMAAKNIJVERHEID)	HA-A	336 58	283 82	-
GROEN GEOOGSTE STAMSLABONEN (VERS VERBRUIK)	HA-A	22 77	0 67	0 07
STOK- OF STAAKBONEN	HA-A	9 46	0 17	-
ANDERE GROEN GEOOGSTE BONEN	HA-A	66 98	69 99	0 11
TUINWOPTEN (INMAAKNIJVERHEID)	HA-A	303 33	6 02	-
TUINWOPTEN (VERS VERBRUIK)	HA-A	32 80	3 45	0 35
WITTE SELDER (INMAAKNIJVERHEID)	HA-A	54 26	-	-
WITTE SELDER (VERS VERBRUIK)	HA-A	4 64	0 67	0 01
SPINAZIE (INMAAKNIJVERHEID)	HA-A	116 51	-	-
SPINAZIE (VERS VERBRUIK)	HA-A	16 27	0 55	0 72
KERVEL (INMAAKNIJVERHEID)	HA-A	9 94	-	-
KERVEL (VERS VERBRUIK)	HA-A	0 81	0 06	0 54
WITTE OPLEGAJUIN	HA-A	2 50	1 59	0 07
ANDERE AJUIN	HA-A	101 18	2 91	1 05
WITLOOF (WORTELEN)				
- MET FORCERIE OP HET BEDRIJF	BEDR. HA-A	2152 1969 80	50 37 60	1 1 00
- ZONDER FORCERIE OP HET BEDRIJF	BEDR. HA-A	247 190 76	74 108 15	- -
TOMATEN	BEDR. HA-A	27 9 77	11 0 28	5 0 20
BLOEMKOLLEN	HA-A	204 92	1 38	0 01
ASPERGES	HA-A	2 09	0 07	-

INDELING PER LANDBOUWSTREEK

AANDUIDING	EEN- HEDEN	Hand- leemstreek	Seemstreek	Weidestreek (Luik)
GROENTETEELT IN OPEN LUCHT VOOR DE VERKOOP IN VRUCHTWISSELING MET AKKERBOUWGEWASSEN (VERVOLG)				

KROPSLA	HA-A	124 63	0 43	0 78
VELDSL A	HA-A	2 30	0 08	0 03
RODE KOLEN	HA-A	92 43	3 06	0 15
WITTE KOLEN	HA-A	54 02	3 32	0 09
SAVOOIKOLEN	HA-A	51 53	3 39	0 11
PREI	HA-A	206 76	1 41	1 32
SJALOTTEN	HA-A	7 23	0 18	0 02
GROENE SELDER	HA-A	66 95	0 32	0 22
SCHORSENEER	BEDR.	854	2	-
	HA-A	1040 99	1 05	-
KRULANDIJVIE EN BREEDBLADIGE ANDIJVIE	HA-A	5 62	1 04	1 76
RAAIJZEN	HA-A	0 76	0 13	0 30
RABARBER	HA-A	3 79	4 32	0 06
AUGURKEN	HA-A	40 43	0 03	0 05
ANDERE GROENTEN (EXCLUSIEF AARDBEIJEN)	HA-A	614 72	18 20	1 23
TOTAAL DER GROENTETEELTEN IN OPEN LUCHT VOOR DE VERKOOP IN VRUCHTWISSELING MET AKKERBOUWGEWASSEN	BEDR.	4712	545	18
	HA-A	7130 71	2152 09	10 25
TOTAAL DER GROENTETEELTEN IN OPEN LUCHT VOOR DE VERKOOP IN VRUCHTWISSELING MET AKKERBOUWGEWASSEN BESTEMD VOOR DE INMAAKNIJVERHEID	BEDR.	936	378	-
	HA-A	2168 86	1871 43	-
FORCERIE VAN WITLOOF (OPPERVLAKTE VAN DE LAGEN)	M2	610305	38593	450
INTENSIEVE GROENTETEELT IN OPEN LUCHT VOOR DE VERKOOP IN VRUCHTWISSELING MET ANDERE GROENTEN				

GROEN GEOOGSTE ERWTEN (INMAAKNIJVERHEID)	HA-A-CA	26 03 45	0 04 00	-
GROEN GEOOGSTE ERWTEN (VERS VERBRUIK)	HA-A-CA	1 29 80	0 38 40	0 04 00
GROEN GEOOGSTE STAMSLABONEN (INMAAKNIJVERHEID)	HA-A-CA	5 60 50	1 53 00	0 04 00
GROEN GEOOGSTE STAMSLABONEN (VERS VERBRUIK)	HA-A-CA	4 22 10	0 97 05	0 13 00
STOK- OF STAAKBONEN	HA-A-CA	0 97 36	0 46 50	-
ANDERE GROEN GEOOGSTE BONEN	HA-A-CA	1 27 50	0 22 00	0 06 00
TUINWORTELEN (INMAAKNIJVERHEID)	HA-A-CA	11 32 50	0 10 00	0 03 00
TUINWORTELEN (VERS VERBRUIK)	HA-A-CA	8 45 57	3 92 00	1 06 00
WITTE SELDER (INMAAKNIJVERHEID)	HA-A-CA	0 01 00	0 05 00	-
WITTE SELDER (VERS VERBRUIK)	HA-A-CA	1 52 10	0 50 50	0 02 00
SPINAZIE (INMAAKNIJVERHEID)	HA-A-CA	10 59 50	0 06 00	0 06 00
SPINAZIE (VERS VERBRUIK)	HA-A-CA	11 08 32	2 03 00	2 55 00
KERVEL (INMAAKNIJVERHEID)	HA-A-CA	1 40 00	0 02 75	0 03 00
KERVEL (VERS VERBRUIK)	HA-A-CA	2 76 10	0 77 65	0 84 50
WITTE OPLEGAJUNTJES	HA-A-CA	4 16 40	0 64 50	0 04 00
ANDERE AJUIN	HA-A-CA	17 30 36	3 20 70	0 91 00
WITLOOF (WORTELEN)				
- MET FORCERIE OP HET BEDRIJF	BEDR.	50	23	2
	HA-A-CA	15 46 09	5 43 30	0 51 00
- ZONDER FORCERIE OP HET BEDRIJF	BEDR.	29	14	4
	HA-A-CA	4 44 00	1 26 00	0 09 50
TOMATEN	BEDR.	22	10	2
	HA-A-CA	0 78 00	0 23 50	0 02 00
BLOEMKOLEN	HA-A-CA	38 52 50	0 17 00	0 13 00
ASPERGES	HA-A-CA	0 18 30	0 33 00	0 06 00
KROPSLA	HA-A-CA	46 91 20	1 05 20	1 25 00
VELDSL A	HA-A-CA	2 99 90	0 70 20	0 08 00
RODE KOLEN	HA-A-CA	7 00 65	2 18 25	0 77 00
WITTE KOLEN	HA-A-CA	4 79 30	1 16 65	0 65 00
SAVOOIKOLEN	HA-A-CA	6 77 35	1 83 60	6 86 00
PREI	HA-A-CA	31 79 37	2 78 00	0 98 50
SJALOTTEN	HA-A-CA	1 94 32	0 38 25	0 01 00
GROENE SELDER	HA-A-CA	8 08 70	0 69 25	0 48 50
SCHORSENEER	BEDR.	20	4	1
	HA-A-CA	7 46 00	0 07 50	0 01 00

INDELING PER LANDBOUWSTREEK

AANDUIDING	EEN- HEDEN	Hand- leemstreek	Seemstreek	Weidestreek (Luik)
INTENSIEVE GROENTETEELT IN OFEN LUCHT VOOR DE VERKOOP IN VRUCHTWISSELING MET ANDERE GROENTEN (VERVOLG)				

KRULANDIJVIE EN BREEDBLADIGE ANDIJVIE	HA-A-CA	12 92 00	3 02 40	3 94 00
RADIJZEN	HA-A-CA	12 30 40	0 38 00	0 33 00
RABARBER	HA-A-CA	1 48 40	0 19 50	0 07 00
AUGURKEN	HA-A-CA	1 73 50	0 03 00	0 67 00
ANDERE GROENTEN (EXCLUSIEF AARDBEIEN)	HA-A-CA	36 81 25	5 18 10	6 01 00
TOTAAL DER INTENSIEVE GROENTETEELTEN IN OPEN LUCHT VOOR DE VERKOOP IN VRUCHTWISSELING MET ANDERE GROENTEN	BEDR. HA-A-CA HA-A	451 350 43 79 350 44	79 42 04 35 42 06	21 28 75 00 28 75
TOTAAL DER INTENSIEVE GROENTETEELTEN IN OPEN LUCHT VOOR DE VERKOOP IN VRUCHTWISSELING MET ANDERE GROENTEN BESTEMD VOOR DE INMAAKNIJVERHEID	BEDR. HA-A-CA	35 54 96 95	8 1 80 75	4 0 16 00
INSTALLATIES ONDER GLAS OF PLASTIEK (GRONDOPPERVLAKTE)	BEDR. HA-A	2836 476 73	171 22 62	60 5 77
TEELTEN VOOR DE VERKOOP ONDER SERPES EN RAMEN IN GLAS OF PLASTIEK				

ZAADTEELT				
- GROENTEZADEN	M2	2250	4125	113
- ZADEN VAN BLOEMEN EN SIERPLANTEN	M2	12145	6165	8800
PLANTGOED- EN PLANTENTEELT				
- PLANTGOED VAN GROENTEN	M2	73430	21625	4490
- PERK- EN BALKONPLANTEN	M2	115513	27484	16615
GROENTETEELT				
- TOMATEN ONDER WARM GLAS	BEDR. M2	221 598092	7 6055	- -
- TOMATEN ONDER KOUD GLAS	BEDR. M2	396 575601	24 18747	1 100
- KOMKOMMERS	M2	19265	120	-
- AUGURKEN	M2	16700	300	-
- MELOENEN	M2	7794	630	-
- ANDERE	M2	261074	14565	1000
TOTAAL ZAAD-, PLANTGOED-, PLANTEN- EN GROENTE- TEELT	BEDR. M2	977 1681864	104 99816	38 31118
BLOEMENTEELT ONDER GLAS OF PLASTIEK				
- AZALEA'S	M2	6720	20	-
- KNOLLEN EN BOLLLEN	M2	12192	2710	-
- POTPLANTEN	M2	193662	22575	16926
- SNIJBOEMEN				
. ROZEN	M2	366909	755	100
. ANJERS	M2	163736	2915	175
. CHRYSANTEN	M2	157731	16090	946
. ANDERE	M2	281553	6400	3250
. TOTAAL DER SNIJBOEMEN	BEDR. M2	513 969929	37 26160	9 4471
- OVERIGE BLOEMKWEKERIJGEWASSEN	M2	74571	14292	1050
BOOMKWEKERIJEN ONDER GLAS OF PLASTIEK	M2	13262	910	-
FRUITTEELT ONDER GLAS OF PLASTIEK				
- DRUIVEN				
. ROYAL	M2	1229404	920	-
. FRANKENTHAL	M2	9870	780	-
. COLMAN	M2	150274	60	-
. MUSCAT	M2	46469	120	-
. ANDERE	M2	93720	970	150
. TOTAAL DRUIVEN	BEDR. M2	1350 1529737	10 2850	1 150
- PERZIKEN	M2	5790	-	200
- AARDBEIEN	BEDR. M2	96 136450	32 48430	2 500
TOTAAL DER TEELTEN VOOR DE VERKOOP ONDER SERPES EN RAMEN IN GLAS OF PLASTIEK	M2	4624177	217763	54415
TOTAAL ZAAD-, PLANTGOED-, PLANTEN-, GROENTE- EN AARDBEIENTEELT	BEDR. M2	1053 1818314	127 148246	40 31618

INDELING PER LANDBOUWSTREEK

AANDUIDING	EEN- HEDEN	Land- leemstreek	Zeemstreek	Widestreek (Luik)
TEELT IN OPEN LUCHT VAN TUINBOUWZADEN, GROENTE- EN BLOEMENPLANTGOED VOOR DE VERKOOP				

AARDBEIPANTEN	HA-A	17 33	1 52	0 31
ZAAD EN PLANTGOED VAN BLOEMEN EN SIER- EN PERKPL.	HA-A	12 67	3 39	0 57
ANDERE ZADEN EN GROENTEPLANTGOED	HA-A	6 91	1 38	0 07
TOTAAL TUINBOUWZADEN, GROENTE- EN BLOEMEN- PLANTGOED	BEDR. HA-A	160 36 91	42 6 29	10 0 95
TUINBOUWTEELTEN IN OPEN LUCHT EN ONDER GLAS UIT- SLUITEND BESTEMD VOOR HET VERBRUIK IN HET GEZIN				

MOESTUINEN	M2	2725747	943352	155761
FRUITTEELT	M2	1187850	130400	56200
TOTAAL IN M2	M2	3913597	1073952	211961
IN HA-A	HA-A	391 50	107 54	21 69
WIJMENAAANPLANTINGEN				
BEWERKTE, TIJDELIJK TEELTVRIJ GELATEN GROND	HA-A HA-A	4 90 1005 04	17 23 311 27	4 52 187 46
OPPERVLAKTE CULTUURGROND				
HA-A 274543 55 334722 57 67875 62				
KAMPERNOELIETEELT (OPPERVLAKTE VAN DE LAGEN)				

IN SPECIAAL UITGERUSTE GEBOUWEN	M2	77050	19298	1444
IN GROTTEN, GROEVEN EN KELDERS	M2	-	2380	1164
AANTAL BEDRIJVEN	BEDR.	45	29	3
ANDERE DELEN VAN HET BEDRIJF				

NIET GEBRUIKTE OPPERVLAKTE CULTUURGROND	HA-A	459 44	283 76	64 96
BEBOSTE OPPERVLAKTE	HA-A	1858 50	514 74	631 60
OVERIGE OPPERVLAKTE	HA-A	7905 52	4067 66	672 53
OPPERVLAKTE KERSTBOMEN	HA-A	13 69	5 66	21 12
TOTALE OPPERVLAKTE VAN HET BEDRIJF	HA-A	284780 70	339594 39	69265 83
RUNDEREN				

RUNDEREN JONGER DAN 1 JAAR				
- BESTEMD OM ALS KALVEREN GESLACHT TE WORDEN	BEDP. DIEREN	510 13308	307 1670	103 1111
- ANDERE MANNELIJKE	DIEREN	49737	53867	6539
- ANDERE VROUWELIJKE	DIEREN	74476	65179	33394
RUNDEREN VAN 1 TOT JONGER DAN 2 JAAR				
- MANNELIJKE	DIEREN	50938	41749	4538
- VROUWELIJKE :				
. VOOR DE VLEESPRODUKTIE	DIEREN	30099	17078	1326
. 1 X GEKALFD VOOR DE VETMESTING - SCHOTTEN	DIEREN	6235	5324	530
. ANDERE	DIEREN	56222	60206	33016
RUNDEREN VAN 2 JAAR EN OUDER				
- MANNELIJKE	DIEREN	17693	10149	1707
- VAARZEN :				
. VOOR DE VLEESPRODUKTIE	DIEREN	23897	10588	1512
. 1 X GEKALFD VOOR DE VETMESTING - SCHOTTEN	DIEREN	8790	5494	1063
. ANDERE	DIEREN	33271	35794	16087
- KOEIEN, AFGEDANKTE KOEIEN INBEGREPEN, SCHOTTEN NIET INBEGREPEN				
. VOOR DE MELKGIFTE	BEDP. DIEREN	12457 170005	8784 139922	3574 96427
. OM GEZOOGD TE WORDEN	BEDP. DIEREN	2854 18185	2607 23351	434 4604
. TOTAAL DER KOEIEN	BEDP. DIEREN	14601 188190	10706 163273	5862 101031
TOTAAL DER RUNDEREN	BEDP. DIEREN	18882 552856	12306 470571	4283 201856

INDELING PER LANDBOUWSTREEK

AANDUIDING	EEN- HEDEN	Land- leemstreek	Zeemstreek	Weidestreek (Eiik)
RUNDEREN (VERVOLG)				

INDELING VAN DE KOEIEN VOLGENS RAS EN KRUISING				

- ERKENDE RASSEN				
. WIT-BLAUW VAN BELGIE	DIEREN	47126	118918	10145
. ROODBONT VAN BELGIE	DIEREN	20663	13625	15169
. ZWARTBONT VAN BELGIE	DIEREN	38397	17901	73735
. ROOD VAN WEST-VLAANDEREN	DIEREN	36564	2200	118
. WIT-POOD VAN OOST-VLAANDEREN	DIEREN	37191	1849	35
- TOEGELATEN RASSEN				
. CHAROLAIS	DIEREN	1224	1314	173
. LIMOUSIN	DIEREN	323	536	119
. HOLSTEIN	DIEREN	1206	645	632
. BLONDE D'AQUITAINE	DIEREN	160	117	8
. JERSEY	DIEREN	142	131	30
- ANDERE RASSEN	DIEREN	1151	1973	163
- KRUISINGEN				
. VOOR HET VLEES	DIEREN	1059	1053	116
. VOOR DE MELK	DIEREN	2984	3011	568
PAARDEN				

LANDBOUWPAARDEN				
- JONGER DAN 3 JAAR	DIEREN	840	211	67
- VAN 3 JAAR EN OUDER	DIEREN	4585	828	196
- TOTAAL DER LANDBOUWPAARDEN	BEDR.	4281	681	142
	DIEREN	5425	1039	263
ANDERE PAARDEN				
- PAARDEN	DIEREN	2565	1824	701
- PONEYS	DIEREN	1094	529	149
- TOTAAL DER ANDERE PAARDEN	BEDR.	1330	962	265
	DIEREN	3659	2353	850
EZELS, MUILEZELS EN MUILDIEREN				
	DIEREN	96	38	39
VARKENS				

BIGGEN MET EEN LEVEND GEWICHT VAN MINDER DAN 20 KG	DIEREN	465375	175551	17738
VARKENS MET EEN LEVEND GEWICHT VAN 20 KG TOT MINDER DAN 50 KG	DIEREN	474297	81852	34170
MESTVARKENS (AFGEDANKTE BEREN EN AFGEDANKTE ZEUGEN INBEGREPEN) MET EEN LEVEND GEWICHT VAN :				
- 50 KG TOT MINDER DAN 80 KG	DIEREN	387338	70883	29744
- 80 KG TOT MINDER DAN 110 KG	DIEREN	204944	25937	12533
- 110 KG EN MEER	DIEREN	4914	913	87
- TOTAAL DER MESTVARKENS	BEDR.	5377	2383	552
	DIEREN	597196	97733	42364
FOKVARKENS MET EEN LEVEND GEWICHT VAN 50 KG EN MEER				
- BEPEN	DIEREN	9166	4272	373
- ZEUGEN				
. VOOR DE EERSTE MAAL GEDEKTE ZEUGEN	DIEREN	27555	11570	1242
. OVERIGE GEDEKTE ZEUGEN	DIEREN	99891	42364	4714
. JONGE NOG NIET GEDEKTE ZEUGEN	DIEREN	24029	9426	1113
. OVERIGE NOG NIET GEDEKTE ZEUGEN	DIEREN	46384	18097	1116
. TOTAAL DER ZEUGEN	BEDR.	8014	5238	463
	DIEREN	197859	81457	8185
TOTAAL DER VARKENS				
	BEDR.	12231	7118	1039
	DIEREN	1743893	440865	102830
AANTAL AANGEVERS MET EEN VAPKENSHOUDERIJ :				
GESPECIALISEERD IN DE OPFOK				
	BEDR.	5091	3446	165
GESPECIALISEERD IN DE VETMESTERIJ				
	BEDR.	4434	1967	546
VAN HET GEMENGDE TYPE (OPFOK + VETMESTEN)				
	BEDR.	2706	1705	328

INDELING PER LANDBOUWSTREEK

AANDUIDING	EEN- HEDEN	<i>Land- leemstreek</i>	<i>Zeemstreek</i>	<i>Weidestreek (Seik)</i>
PLUIMVEE				

LEG- EN JONGE HENNEN NIET OP OUDERDOM VAN DE LEG LEGHENNEN OP OUDEPDOM V.D. LEG, AFGEDANKTE INCL. TOTAAL DER LEGHENNEN	DIEREN DIEREN BEDR. DIEREN	980758 2138507 7155 3119265	250731 434856 6108 685587	34119 106482 1522 140601
FOKHANEN VLEESKIPPEN (UITGEZONDERD EENDAGSKUIKENS)	DIEREN BEDR. DIEREN	47244 796 2998080	23569 1119 691095	676 82 42876
EENDEN	DIEREN	12633	7253	1378
GANZEN KALKOENEN	DIEREN BEDR. DIEREN	5330 97 51119	1519 129 2871	807 30 1669
PARELHOENEN	DIEREN	14012	3064	1715
SCHAPEN				

MANNELIJKE VROUWELIJKE :	DIEREN	2806	2008	331
- LAMMEREN VOOR DE OPFOK	DIEREN	10237	6134	1046
- OOIEN DIE REEDS GELAMMERD HEBBEN	DIEREN	12537	8414	1462
- ANDERE VROUWELIJKE	DIEREN	4987	1851	339
TOTAAL DER SCHAPEN	BEDR. DIEREN	2592 30567	1523 18407	249 3178
GEITEN	BEDR. DIEREN	572 1600	412 984	112 455
KONIJNEN	BEDR. DIEREN	1375 31584	698 7977	184 2742
BIJENTEELT				

STROKORVEN KASTEN MET LOSSE RAMEN	AANTAL AANTAL	258 2467	91 1410	36 1062
BESTENDIGE WERKKRACHTEN				

BEDRIJFSLEIDER	MAN. VROUW.	18411 2421	11256 1672	3048 663
MEDEWERKENDE ECHTGENO(O)T(E)	MAN. VROUW.	56 2521	58 2527	19 357
ANDERE FAMILIELEDEN VAN DE BEDRIJFSLEIDER :				
- BEZOLDIGDE	MAN. VROUW.	616 94	486 47	100 16
- HELPERS (NIET BEZOLDIGDE)	MAN. VROUW.	1619 377	1296 356	245 60
ANDERE PERSONEN :				
- MET INWONING EN ZONDER KOST	MAN. VROUW.	62 8	61 2	12 1
- MET KOST EN ZONDER INWONING	MAN. VROUW.	119 5	76 4	10 1
- MET INWONING EN MET KOST	MAN. VROUW.	112 13	106 10	14 4
- ZONDER INWONING EN ZONDER KOST	MAN. VROUW.	795 148	798 43	120 15
NIET BESTENDIGE WERKKRACHTEN				

BEDRIJFSLEIDER	MAN. VROUW.	8324 1317	3633 797	1066 249
MEDEWERKENDE ECHTGENO(O)T(E)	MAN. VROUW.	951 10284	390 3820	147 1269
ANDERE FAMILIELEDEN VAN DE BEDRIJFSLEIDER :				
- BEZOLDIGDE	MAN. VROUW.	187 129	176 87	16 5
- HELPERS (NIET BEZOLDIGDE)	MAN. VROUW.	1407 777	820 471	94 93
ANDERE PERSONEN	MAN. VROUW.	141 296	197 133	2 6

INDELING PER LANDBOUWSTREEK

AANDUIDING	EEN- HEDEN	Land- leemstreek	Leemstreek	Weidestreek (Erik)
LANDBOUMMATERIEEL EN BEDRIJFSINRICHTINGEN				

TREKKEPS				
- MET AANDRIJVING OP 2 WIELEN	AANTAL	24185	21095	4867
- MET AANDRIJVING OP 4 WIELEN	AANTAL	2846	1906	396
EENASSIGE TREKKERS (ALLE TYPES)	AANTAL	2072	720	107
SCHOFFELMACHINES	AANTAL	4696	6026	68
OPRAAPPERSEN	AANTAL	2260	3641	1329
STROHAKSELAARS	AANTAL	268	695	7
PAKKENOPRAPERS	AANTAL	151	616	56
OPRAAPWAGENS	AANTAL	352	102	893
VOLAUTOMATISCHE AARDAPPELROOIMACHINES	AANTAL	846	530	9
AUTOMATISCHE BIETENROOIMACHINES				
- BIETENONTLADEPS EN ROOIMACHINES : - 3 RIJEN	AANTAL	21	38	-
- 6 RIJEN	AANTAL	134	428	2
- BIETENKOPPERS EN ROOIMACHINES : - 1 RIJ	AANTAL	548	1234	10
- 2 RIJEN	AANTAL	6	16	-
- ZELFRIJDENDE MET 6 RIJEN	AANTAL	22	41	-
- OPRAAPBIETENLADERS	AANTAL	110	369	8
INSTALLATIES VOOR HET MECHANISCH MELKEN :				
- OP HET BEDRIJF ZONDER MELKLEIDING	AANTAL	6923	5345	1494
- OP HET BEDRIJF MET MELKLEIDING	AANTAL	1582	1478	1295
- OP DE WEIDE	AANTAL	380	434	556
MELKKOELTANKS	AANTAL	8430	4671	2277
PLOEGEN - EENSCHARIGE	AANTAL	12953	3104	245
- TWEESCHARIGE	AANTAL	8962	7845	344
- DRIESCHARIGE	AANTAL	885	1864	42
- VIERSCHARIGE	AANTAL	166	357	5
SPROEIMACHINES				
- GEDRAGEN	AANTAL	7519	7072	362
- GETPOKKEN	AANTAL	105	495	10
- ZELFRIJDENDE	AANTAL	107	83	-
PRECISIEZAAIMACHINES				
- PPECISIEZAAIMACHINES	AANTAL	646	765	54
- MET ELEMENTEN VOOR KORRELBEZAAIING	AANTAL	397	814	14
- AARDAPPELPLANTMACHINES	AANTAL	1709	405	7
ANDERE MACHINES				
- TRILTANDCULTIVATOREN	AANTAL	4146	2395	88
- TRILTANDCULTIVATOREN + ROL	AANTAL	3138	3922	92
- EGGEN MET BEWEEGBARE OF VASTE TANDEN	AANTAL	5084	4892	647
- EGGEN MET AFTAKAS	AANTAL	904	965	17
- STOPPELPLOEGEN	AANTAL	702	1259	18
- STOPPELCULTIVATOREN	AANTAL	1974	2175	28
- RIJENZAAIMACHINES	AANTAL	4296	6544	87
COVER CROPS	AANTAL	193	452	7
CHISELS (ZWARE CULTIVATOREN)	AANTAL	198	567	13
STALMESTSPREIDERS	AANTAL	10573	7819	1569
BESTAANDE RUNDVEESTALLEN IN				
GEBRUIK GENOMEN VOOR 15-5-79				

OPM.: IN DE KOLOM 'EENHEDEN' WORDEN VOLGENDE				
SYMBOLEN GEBRUIKT :				
- AANTAL LOKALEN				
- AANTAL DIERPLAATSEN				
- AANTAL LOKALEN MET MESTVERWIJDERING :				
- MET ROOSTERS				
- MET TREKKER				
- MECHANISCH				

MELKVEESTALLEN				

LIGBOXENSTALLEN MET VOEDERING :				
- IN DE STAL AAN DE KRIB	LOKAAL	415	547	226
	PLAATS	12335	10912	9416
	ROOSTER	193	122	82
	TREKKER	159	290	81
	MECHAN.	63	135	63

INDELING PER LANDBOUWSTREEK

AANDUIDING	EEN- HEDEN	Land- streek	Zeemstreek	Weidestreek (Eiik)
MELKVEESTALLEN (VERVOLG)				

- IN DE STAL AAN DE LIGBOX	LOKAAL	54	51	40
	PLAATS	2529	1972	2129
	ROOSTER	38	13	13
	TREKKER	9	21	12
	MECHAN.	7	17	15
- BUITEN DE STAL	LOKAAL	38	62	12
	PLAATS	1798	2902	381
	ROOSTER	15	9	4
	TREKKER	14	43	6
	MECHAN.	9	10	2
INGESTROOIDE LOOPSTAL	LOKAAL	575	1316	133
	PLAATS	11069	25132	2639
HALF-INGESTROOIDE LOOPSTAL	LOKAAL	66	131	26
	PLAATS	1898	3212	899
	ROOSTER	29	8	9
	TREKKER	29	103	8
	MECHAN.	6	20	9
MELKSTAL				
- VISGRAAT	LOKAAL	122	76	44
	PLAATS	1143	1053	514
- TANDEM	LOKAAL	28	38	1
	PLAATS	185	290	4
- TUNNEL	LOKAAL	12	18	1
	PLAATS	49	84	8
- PAPALLEL	LOKAAL	8	31	2
	PLAATS	103	496	19
- CARROUSEL	LOKAAL	4	4	1
	PLAATS	30	69	8
BINDSTAL				
- MET ROOSTERS - NATUURLIJKE VERLUCHTING	LOKAAL	1550	755	2611
	PLAATS	35392	14337	60674
- GEDWONGEN VENTILATIE	LOKAAL	14	16	72
	PLAATS	304	434	2756
- KORT LIGBED - NATUURLIJKE VERLUCHTING	LOKAAL	10635	6657	2837
	PLAATS	153356	121332	44622
	TREKKER	732	618	70
	MECHAN.	580	841	61
- GEDWONGEN VENTILATIE	LOKAAL	166	105	49
	PLAATS	2485	2485	862
	TREKKER	21	22	3
	MECHAN.	7	24	2
HANDUITMESTING	LOKAAL	9461	5257	2750
ZONDER VOEDERGANG	LOKAAL	3173	1575	379
- LANG LIGBED (HALF-LANG)	LOKAAL	4259	4704	864
	PLAATS	47192	59224	11624
RUNDERMESTSTALLEN (EXCL. JONG GESLACHTE KALVEREN)				

VOLROOSTERSTAL	LOKAAL	1185	150	33
	PLAATS	24008	3419	787
LIGBOXENLOOPSTAL	LOKAAL	288	124	14
	PLAATS	4965	1865	462
	ROOSTER	167	29	11
	TREKKER	87	68	1
	MECHAN.	34	27	2
INGESTROOIDE LOOPSTAL	LOKAAL	3049	4767	59
	PLAATS	39268	69170	1253
HALF-INGESTROOIDE LOOPSTAL	LOKAAL	291	297	14
	PLAATS	5047	5834	337
	ROOSTER	124	19	2
	TREKKER	151	227	3
	MECHAN.	16	51	9

INDELING PER LANDBOUWSTREEK

AANDUIDING	EEN- HEDEN	Land- leemstreek	Seemstreek	Heidestreek (Suik)
RUNDERMESTSTALLEN (EXCL. JONG GESLACHTE KALVEREN) (VERVOLG)				

BINDSTALLEN : - NATUURLIJKE VERLUCHTING	LOKAAL	14738	8568	193
	PLAATS	164750	105985	3215
	ROOSTER	316	84	9
	TREKKER	455	541	7
	MECHAN.	213	327	5
- GEWONGEN VENTILATIE	LOKAAL	70	115	9
	PLAATS	1308	2024	930
	ROOSTER	4	1	-
	TREKKER	11	7	-
	MECHAN.	10	14	3
BINDSTALLEN MET HANDUITMESTING	LOKAAL	13799	7709	178

ZOOGKOSTALLEN				

LIGBOXENSTALLEN	LOKAAL	86	40	2
	PLAATS	1502	548	110
	ROOSTER	38	8	-
	TREKKER	39	13	2
	MECHAN.	0	19	-
INGESTROOIDE LOOPSTAL	LOKAAL	457	750	19
	PLAATS	5902	12440	364
HALF-INGESTROOIDE LOOPSTAL	LOKAAL	70	69	11
	PLAATS	898	1243	133
	ROOSTER	37	17	2
	TREKKER	26	46	3
	MECHAN.	7	6	6
BINDSTALLEN				
- GEBONDEN KALVEREN				
- NATUURLIJKE VERLUCHTING	LOKAAL	1157	981	84
	PLAATS	10223	12177	1422
	TREKKER	43	78	18
	MECHAN.	24	56	7
- GEWONGEN VENTILATIE	LOKAAL	6	19	8
	PLAATS	111	212	173
	TREKKER	1	-	-
	MECHAN.	-	-	-
MET HANDUITMESTING	LOKAAL	1095	866	67
- NIET GEBONDEN KALVEREN				
- NATUURLIJKE VERLUCHTING	LOKAAL	642	869	58
	PLAATS	6795	12236	841
	ROOSTER	267	143	6
	TREKKER	279	510	20
	MECHAN.	96	216	32
- GEWONGEN VENTILATIE	LOKAAL	3	13	4
	PLAATS	30	259	40
	ROOSTER	1	5	-
	TREKKER	1	4	-
	MECHAN.	1	4	4
STALLEN VOOR JONG GESLACHTE KALVEPEN	LOKAAL	323	180	15
-----	PLAATS	10421	2283	324

INDELING PER LANDBOUWSTREEK

AANDUIDING	EEN- HEDEN	Kand- leemstreek	Leemstreek	Weidestreek (Erik)
NIEUWE EN GRONDIG VERBOUWDE RUNDVEESTALLEN IN GEBRUIK GENOMEN TUSSEN 15-05-79 EN 15-05-80				

OPM.: IN DE KOLOM 'EENHEDEN' WORDEN VOLGENDE SYMBOLLEN GEBRUIKT :				
- AANTAL LOKALEN				
- AANTAL DIERPLAATSEN				
- AANTAL LOKALEN MET MESTVERWIJDERING :				
- MET ROOSTERS				
- MET TREKKER				
- MECHANISCH				

MELKVEESTALLEN				

LIGBOXENSTALLEN MET VOEDERING :				
- IN DE STAL AAN DE KRIB	LOKAAL	17	6	11
	PLAATS	1024	466	710
	ROOSTER	10	2	7
	TREKKER	2	2	2
	MECHAN.	5	2	2
- IN DE STAL AAN DE LIGBOX	LOKAAL	1	3	2
	PLAATS	100	136	96
	ROOSTER	1	-	2
	TREKKER	-	3	-
	MECHAN.	-	-	-
- BUITEN DE STAL	LOKAAL	4	5	-
	PLAATS	161	105	-
	ROOSTER	3	2	-
	TREKKER	-	3	-
	MECHAN.	1	-	-
INGESTROOIDE LOOPSTAL	LOKAAL	2	5	1
	PLAATS	95	254	60
HALF-INGESTROOIDE LOOPSTAL	LOKAAL	2	3	1
	PLAATS	215	118	40
	ROOSTER	1	-	1
	TREKKER	1	3	-
	MECHAN.	-	-	-
MELKSTAL				
- VISGRAAT	LOKAAL	7	3	1
	PLAATS	96	22	10
- TANDEM	LOKAAL	1	1	1
	PLAATS	4	8	8
- TUNNEL	LOKAAL	-	-	-
	PLAATS	-	-	-
- PARALLEL	LOKAAL	-	1	-
	PLAATS	-	56	-
- CARROUSEL	LOKAAL	1	-	-
	PLAATS	14	-	-
BINDSTAL				
- MET ROOSTERS - NATUURLIJKE VERLUCHTING	LOKAAL	29	9	17
	PLAATS	908	362	550
- GEDWONGEN VENTILATIE	LOKAAL	-	1	-
	PLAATS	-	56	-
- KORT LIGBED - NATUURLIJKE VERLUCHTING	LOKAAL	41	54	3
	PLAATS	1564	2401	164
	TREKKER	9	26	2
	MECHAN.	19	23	-
- GEDWONGEN VENTILATIE	LOKAAL	1	1	-
	PLAATS	32	24	-
	TREKKER	-	1	-
	MECHAN.	-	-	-
HANDUITMESTING	LOKAAL	14	5	1
ZONDER VOEDERGANG	LOKAAL	1	-	-
- LANG LIGBED (HALF-LANG)	LOKAAL	2	1	-
	PLAATS	54	100	-

INDELING PER LANDBOUWSTREEK

AANDUIDING	EEN- HEDEN	<i>Hand- teemstreek</i>	<i>Zeemstreek</i>	<i>Weidestreek (Erik)</i>
RUNDERMESTSTALLEN (EXCL. JONG GESLACHTE KALVEREN)				

VOLROOSTERSTAL	LOKAAL PLAATS	21 662	4 142	2 79
LIGBOXENLOOPSTAL	LOKAAL PLAATS ROOSTER TREKKER MECHAN.	7 223 2 2 3	2 72 - 2 -	- - - - -
INGESTROOIDE LOOPSTAL	LOKAAL PLAATS	18 283	28 622	1 4
HALF-INGESTROOIDE LOOPSTAL	LOKAAL PLAATS ROOSTER TREKKER MECHAN.	4 224 1 1 2	3 121 - 3 -	- - - - -
BINDSTALLEN : - NATUURLIJKE VERLUCHTING	LOKAAL PLAATS ROOSTER TREKKER MECHAN.	27 656 3 5 6	16 563 - 3 7	- - - - -
- GEDWONGEN VENTILATIE	LOKAAL PLAATS ROOSTER TREKKER MECHAN.	- - - - -	1 14 - 1 -	- - - - -
BINDSTALLEN MET HANDUITMESTING	LOKAAL	13	6	-
ZOOGKOESTALLEN				

LIGBOXENSTALLEN	LOKAAL PLAATS ROOSTER TREKKER MECHAN.	2 64 2 - -	- - - - -	1 40 1 - -
INGESTROOIDE LOOPSTAL	LOKAAL PLAATS	- -	4 82	- -
HALF-INGESTROOIDE LOOPSTAL	LOKAAL PLAATS ROOSTER TREKKER MECHAN.	- - - - -	- - - - -	- - - - -
BINDSTALLEN				
- GEBONOEN KALVEREN				
- NATUURLIJKE VERLUCHTING	LOKAAL PLAATS TREKKER MECHAN.	3 64 1 2	2 26 1 -	- - - -
- GEDWONGEN VENTILATIE	LOKAAL PLAATS TREKKER MECHAN.	- - - -	- - - -	- - - -
MET HANDUITMESTING				
- NIET GEBONDEN KALVEREN				
- NATUURLIJKE VERLUCHTING	LOKAAL PLAATS ROOSTER TREKKER MECHAN.	- - - - -	1 15 - - 1	- - - - -
- GEDWONGEN VENTILATIE	LOKAAL PLAATS ROOSTER TREKKER MECHAN.	- - - - -	- - - - -	- - - - -
STALLEN VOOR JONG GESLACHTE KALVEREN	LOKAAL	17	-	-
-----	PLAATS	934	-	-

INDELING PER LANDBOUWSTREEK

AANDUIDING	EEN- HEDEN	<i>Land- leemstreek</i>	<i>Zeemstreek</i>	<i>Weidestreek (Zuid)</i>
NIEUWE EN GRONDIG VERBOUWDE VARKENSSTALLEN IN GEBRUIK GENOMEN TUSSEN 15-05-79 EN 15-05-80				

OPM.: IN DE KOLOM 'EENHEDEN' WORDEN VOLGENDE SYMBOLLEN GEBRUIKT :				
- AANTAL LOKALEN				
- AANTAL DIERPLAATSEN				
- AANTAL INGESTROOIDE LOKALEN				
- AANTAL LOKALEN MET DEELROOSTER				
- AANTAL LOKALEN MET VOLROOSTER				

CAPACITEIT EN AARD VAN DE BODEM				

KWEKVARKENSTALLEN				

KRAAMAFDELING				
- GEBONDEN ZEUGEN IN KRAAMOPFOKHOKKEN	LOKAAL	52	47	9
	PLAATS	682	563	104
	STRO	13	26	5
	DEEL	37	21	1
	VOL	2	-	3
- NIET GEBONDEN ZEUGEN IN KRAAMOPFOKHOKKEN	LOKAAL	37	21	9
	PLAATS	313	273	71
	STRO	28	16	3
	DEEL	6	4	1
	VOL	3	1	5
WAARVAN MET GESCEIDEN MESTGANG	STRO	-	-	-
	VOL	-	-	-
- GEBONDEN ZEUGEN IN KRAAMHOKKEN	LOKAAL	22	5	4
	PLAATS	320	22	68
	STRO	3	1	-
	DEEL	19	4	4
	VOL	-	-	-
MET DIENSTGANG (AANTAL HOKKEN)		215	17	53
ZONDER DIENSTGANG (AANTAL HOKKEN)		105	5	15
- NIET GEBONDEN ZEUGEN IN KRAAMHOKKEN	LOKAAL	48	35	1
	PLAATS	633	174	10
	STRO	22	33	-
	DEEL	17	1	1
	VOL	9	1	-
ZEUGEN IN SPEENHOKKEN	LOKAAL	18	12	4
	PLAATS	226	170	207
- WAARVAN MET GESCEIDEN MESTGANG	STRO	6	-	-
	VOL	-	-	-
BIGGENAFDELING				
- BIGGEN IN HOKKEN	LOKAAL	53	19	5
	PLAATS	785	342	373
	STRO	29	17	3
	DEEL	24	2	1
	VOL	-	-	1
- BIGGEN IN BATTERIJEN	LOKAAL	49	10	5
	PLAATS	4002	668	540
ZEUGENAFDELING				
- ZEUGEN IN INDIVIDUELE BOXEN	LOKAAL	78	56	9
	PLAATS	1821	581	239
	STRO	40	37	1
	DEEL	38	19	8
- ZEUGEN IN BINDSTANDEN	LOKAAL	12	4	7
	PLAATS	275	104	203
	STRO	2	1	3
	DEEL	10	3	4

INDELING PER LANDBOUWSTREEK

AANDUIDING	EEN- HEDEN	<i>Land- leemstreek</i>	<i>Zeemstreek</i>	<i>Weidestreek (Euk)</i>
KWEEKVARKENSSTALLEN (VERVOLG)				

ZEUGENAFDELING (VERVOLG)				
- VOLWASSEN ZEUGEN IN GROEPSBOXEN	LOKAAL	8	13	3
	PLAATS	174	231	65
	STRO	5	8	1
	DEEL	3	4	2
	VOL	-	1	-
AANTAL HOKKEN		56	99	9
- JONGE OPFOKZEUGEN IN GROEPSBOXEN	LOKAAL	20	13	5
	PLAATS	249	130	112
	STRO	13	4	-
	DEEL	6	9	4
	VOL	1	-	1
AANTAL HOKKEN		94	41	17
MESTVARKENSSTALLEN				

GEOPEND NAAR HET ZUID-OOSTEN				
	LOKAAL	42	16	5
	PLAATS	6133	1333	728
	STRO	6	12	-
	DEEL	10	4	2
	VOL	26	-	3
- AANTAL HOKKEN		414	105	66
GESLOTEN MESTVARKENSSTALLEN				
- VOORMESTAFDELING	LOKAAL	25	3	6
	PLAATS	5949	466	375
	STRO	6	3	-
	DEEL	12	-	2
	VOL	7	-	4
AANTAL HOKKEN		536	49	78
- (AF)MESTAFDELING	LOKAAL	115	15	67
	PLAATS	17070	1655	4882
	STRO	8	9	10
	DEEL	44	6	25
	VOL	63	-	32
AANTAL HOKKEN		1146	173	657
VOEDERING				

VOORMESTAFDELING (AANTAL LOKALEN)	TROG	3	1	-
	BAK	20	2	6
	GROND	-	-	-
(AF)MESTAFDELING (AANTAL LOKALEN)	TROG	18	-	10
	BAK	97	11	54
	GROND	-	4	3
VERWARMING EN VERLUCHTING				

KRAAMAFDELING				
- MET VERWARMING EN NATUURLIJKE VERLUCHTING	LOKAAL	51	21	6
- MET VERWARMING EN GEDWONGEN VERLUCHTING	LOKAAL	48	36	8
- ZONDER VERWARMING, MET NATUURLIJKE VERLUCHTING	LOKAAL	59	51	9
- ZONDER VERWARMING, VERLUCHTING MET GORDIJNEN	LOKAAL	-	-	-
- ZONDER VERWARMING, MET GEDWONGEN VERLUCHTING	LOKAAL	1	-	-
ZEUGEN IN SPEENHOKKEN				
- MET VERWARMING EN NATUURLIJKE VERLUCHTING	LOKAAL	1	1	-
- MET VERWARMING EN GEDWONGEN VERLUCHTING	LOKAAL	8	1	2
- ZONDER VERWARMING, MET NATUURLIJKE VERLUCHTING	LOKAAL	9	10	1
- ZONDER VERWARMING, VERLUCHTING MET GORDIJNEN	LOKAAL	-	-	-
- ZONDER VERWARMING, MET GEDWONGEN VERLUCHTING	LOKAAL	-	-	1
BIGGENAFDELING				
- MET VERWARMING EN NATUURLIJKE VERLUCHTING	LOKAAL	22	7	1
- MET VERWARMING EN GEDWONGEN VERLUCHTING	LOKAAL	35	15	2
- ZONDER VERWARMING, MET NATUURLIJKE VERLUCHTING	LOKAAL	45	7	7
- ZONDER VERWARMING, VERLUCHTING MET GORDIJNEN	LOKAAL	-	-	-
- ZONDER VERWARMING, MET GEDWONGEN VERLUCHTING	LOKAAL	-	-	-
ZEUGENAFDELING				
- MET VERWARMING EN NATUURLIJKE VERLUCHTING	LOKAAL	3	6	-
- MET VERWARMING EN GEDWONGEN VERLUCHTING	LOKAAL	14	4	-
- ZONDER VERWARMING, MET NATUURLIJKE VERLUCHTING	LOKAAL	14	48	19
- ZONDER VERWARMING, VERLUCHTING MET GORDIJNEN	LOKAAL	-	-	-
- ZONDER VERWARMING, MET GEDWONGEN VERLUCHTING	LOKAAL	-	1	-

INDELING PER LANDBOUWSTREEK

AANDUIDING	EEN- HEDEN	Land- leemstreek	Leemstreek	Weidestreek (Szik)
VERWARMING EN VERLUCHTING (VERVOLG)				

VOORMESTAFDELING				
- MET VERWARMING EN NATUURLIJKE VERLUCHTING	LOKAAL	9	1	-
- MET VERWARMING EN GEDWONGEN VERLUCHTING	LOKAAL	6	-	-
- ZONDER VERWARMING, MET NATUURLIJKE VERLUCHTING	LOKAAL	6	2	6
- ZONDER VERWARMING, VERLUCHTING MET GORDIJNEN	LOKAAL	1	-	-
- ZONDER VERWARMING, MET GEDWONGEN VERLUCHTING	LOKAAL	1	-	-
(AF)MESTAFDELING				
- MET VERWARMING EN NATUURLIJKE VERLUCHTING	LOKAAL	7	4	1
- MET VERWARMING EN GEDWONGEN VERLUCHTING	LOKAAL	34	1	5
- ZONDER VERWARMING, MET NATUURLIJKE VERLUCHTING	LOKAAL	37	10	59
- ZONDER VERWARMING, VERLUCHTING MET GORDIJNEN	LOKAAL	32	-	1
- ZONDER VERWARMING, MET GEDWONGEN VERLUCHTING	LOKAAL	5	-	1
NIEUWE EN GRONDIG VERBOUWDE WONINGEN IN GEBRUIK GENOMEN TUSSEN 15-05-79 EN 15-05-80				

VOLLEDIGE WONING	AANTAL	207	62	16
NIEUWE EN GRONDIG VERBOUWDE KIPPENHOKKEN IN GEBRUIK GENOMEN TUSSEN 15-05-79 EN 15-05-80				

OPM.: IN DE KOLOM 'EENHEDEN' WORDEN VOLGENDE SYMBOLEN GEBRUIKT :				
- AANTAL LOKALEN				
- AANTAL DIERPLAATSEN				
LEGHENNEN				
- MET STROOISEL	LOKAAL	107	177	90
	PLAATS	48377	9385	11263
- MET VOLROOSTER	LOKAAL	9	2	4
	PLAATS	26400	3000	160
- IN BATTERIJEN	PLAATS	86090	15708	29925
. FLAT DECK	LOKAAL	1	-	-
. IN VERDIEPINGEN	LOKAAL	6012	4	5
. IN TRAPPEN	LOKAAL	10	5	6
. COMPACT	LOKAAL	2	-	-
. DEEP PIT	LOKAAL	-	-	-
MESTKIPPEN				
- MET STROOISEL	LOKAAL	57	40	15
	PLAATS	225880	50210	14420
- IN BATTERIJEN	LOKAAL	7	-	-
	PLAATS	9900	-	-
MOEDERDIEREN				
- SLACHTKUIKENS				
. MET STROOISEL	LOKAAL	9	10	5
	PLAATS	46850	2160	4000
. IN BATTERIJEN	LOKAAL	-	-	-
	PLAATS	-	-	-
- LEGHENNEN				
. MET STROOISEL	LOKAAL	6	20	89
	PLAATS	10620	289	12264
. IN BATTERIJEN	LOKAAL	3	1	4
	PLAATS	14644	3200	6515
JONGE LEGHENNEN				
- MET STROOISEL	LOKAAL	3	3	7
	PLAATS	640	1525	11580
- IN BATTERIJEN	LOKAAL	3	1	5
	PLAATS	19000	2600	7300

INDELING PER LANDBOUWSTREEK

AANDUIDING	EEN- HEDEN	<i>Henegouwsche Kerfpen</i>	<i>Condrex</i>	<i>Hoge Ardennen</i>
TOTAAL AANTAL BEDRIJVEN	BEDR.	90	5007	2893
TOTALE OPPERVLAKTE CULTUURGROND	HA-A	1416 50	137482 48	30574 12
BURGERLIJKE STAAT VAN DE BEDRIJFSLEIDER				

- ONGEHUWD	BEDR.	13	565	495
	HA-A	125 52	11075 04	5212 25
- GEHUWD	BEDR.	69	4095	2241
	HA-A	1213 51	121652 62	24680 71
- WEDUWNAAR - WEDUWE	BEDR.	5	269	155
	HA-A	36 14	3811 95	676 81
- UIT DE ECHT GESCEIDEN	BEDR.	3	56	2
	HA-A	39 33	586 24	4 35
- GESCEIDEN VAN TAFEL EN BED	BEDR.	-	22	-
	HA-A	-	356 63	-
OPVOLGING VAN DE BEDRIJFSLEIDER VAN 50 JR EN OUDER				

BEDRIJVEN MET VERMOEDELIJKE OPVOLGER VAN 14 JAAR EN OUDER ?	JA	BEDR.	6	563
	NEEN	HA-A	162 57	25700 18
		BEDR.	34	1380
		HA-A	401 22	18873 89
	WEET HET NOG NIET	BEDR.	11	843
		HA-A	106 62	16441 45
WEIDEN EN GRASLAND				

TIJDELIJKE WEIDEN OM AF TE MAAIEN :				
- VAN ITALIAANS RAY-GRASS EN VAN WESTERWOLD	HA-A	4 47	920 08	22 00
- ANDERE	HA-A	-	225 11	-
- TOTAAL	BEDR.	3	322	2
ANDERE WEIDEN EN GRASLAND :				
- UITSLUITEND OF HOOPDZAKELIJK VOOR HET AFMAAIEN	HA-A	138 41	14135 37	15194 93
- UITSLUITEND OF HOOPDZAKELIJK VOOR HET AFGRAZEN	HA-A	594 66	45624 54	14425 49
- TOTAAL	BEDR.	85	4580	2860
TOTAAL WEIDEN EN GRASLAND	HA-A	737 54	60905 10	29642 42
DROOG GEOOGSTE PEULVRUCHTEN (ZAADTEELT INBEGREPEN)				

DROOG GEOOGSTE BONEN	HA-A	-	17 30	7 59
DROOG GEOOGSTE ERWTEN	HA-A	-	59 85	6 81
ANDERE	HA-A	-	101 85	-
TOTAAL DER DROOG GEOOGSTE PEULVRUCHTEN	BEDR.	-	34	3
	HA-A	-	179 00	14 40
GRANEN (VOOR DE KORREL) (ZAADTEELT INBEGREPEN)				

TARWE				
- WINTERTARWE	BEDR.	41	2264	11
	HA-A	156 67	24285 11	9 80
- ZOMERTARWE	BEDR.	5	445	38
	HA-A	10 50	1596 84	23 07
- TOTAAL TARWE	BEDR.	41	2366	49
	HA-A	167 17	25881 95	32 87
ANDERE GRANEN DAN TARWE				
- WINTERROGGE	BEDR.	4	42	13
	HA-A	7 55	86 88	9 40
- SPELT	BEDR.	-	420	4
	HA-A	-	972 43	7 50
- WINTERGERST	BEDR.	35	2265	29
	HA-A	131 19	18588 55	42 38
- ZOMERGERST	BEDR.	9	334	246
	HA-A	16 25	820 85	332 90
- HAVER	BEDR.	21	1230	183
	HA-A	29 45	3339 22	238 29
- KORRELMAIS	HA-A	-	277 58	1 00
- ANDERE GRANEN EN MENGSELS VAN GRAANGEWASSEN	HA-A	0 60	262 20	129 11
- TOTAAL GRANEN UITGEZONDERD TARWE	BEDR.	42	2574	402
	HA-A	185 04	24347 71	760 58
TOTAAL DER GRANEN	BEDR.	45	2756	410
	HA-A	352 21	50229 66	793 45

INDELING PER LANDBOUWSTREEK

AANDUIDING	EEN- HEDEN	<i>Henegouwse Kempen</i>	<i>Condros</i>	<i>Hooge Frdennen</i>
NIJVERHEIDSGEWASSEN				

SUIKERBIETEN (ZAADTEELT UITGEZONDERD)	BEDR.	27	1279	-
	HA-A	88 39	14321 49	-
VLAS	BEDR.	1	69	-
	HA-A	3 00	501 80	-
KOFFIECICHOREI (ZAADTEELT UITGEZONDERD)	BEDR.	-	1	-
	HA-A	-	9 00	-
OLIEHOUDENDE GEWASSEN				
- WINTERKOOZAAZ	HA-A	-	75 70	-
- ZOMERKOOZAAZ	HA-A	-	20 20	-
- TOTAAL WINTER- EN ZOMERKOOZAAZ	BEDR.	-	15	-
	HA-A	-	95 90	-
- ANDERE	HA-A	-	15 20	-
- TOTAAL OLIEHOUDENDE GEWASSEN	BEDR.	-	17	-
	HA-A	-	111 10	-
TABAK	BEDR.	-	1	-
	HA-A	-	0 18	-
HOP	BEDR.	-	-	-
	HA-A	-	-	-
GENEESKRACHTIGE EN AROMATISCHE PLANTEN EN KRUIDEN	HA-A	-	2 05	-
TOTAAL DER NIJVERHEIDSGEWASSEN	BEOR.	27	1317	-
	HA-A	91 39	14945 62	-
POOTGOED EN LANDBOUWZADEN VOOR DE VERKOOP				

(DE ZAAIGRANEN NIET INBEGREPEN)				
POOTAARDAPPELEN	HA-A	-	46 63	-
GRASZAAD	HA-A	-	-	-
ZAAD VAN SUIKERBIETEN	HA-A	-	3 00	-
ANDERE ZADEN	HA-A	-	-	-
TOTAAL POOTGOED EN LANDBOUWZADEN	BEDR.	-	14	-
	HA-A	-	49 63	-
VOEDERGEWASSEN				

WORTEL- EN KNOLGEWASSEN (IN HOOFDTEELT)				
- VOEDERBIETEN EN HALFSUIKERBIETEN	HA-A	5 73	358 09	3 63
- ALLE ANDERE WORTEL- EN KNOLGEWASSEN	HA-A	2 30	1 84	-
- TOTAAL DER WORTEL- EN KNOLGEWASSEN	BEDR.	11	174	13
	HA-A	8 03	359 93	3 63
GROENVOEDERGEWASSEN (ZAADTEELT UITGEZONDERD)				
- KLAVERS	HA-A	-	374 31	0 11
- LUZERNE	HA-A	6 85	448 81	-
- MELK- OF DEEGPIJPE MAIS	BEDR.	51	1554	6
	HA-A	199 44	7364 20	15 35
- ANDERE GROENVOEDERGEWASSEN EN MENGSELS	HA-A	0 80	274 74	4 00
- TOTAAL DER GROENVOEDERGEWASSEN	BEDR.	52	1742	8
	HA-A	207 09	8462 06	19 46
TOTAAL WEIDEN, GRASLAND EN GROENVOEDERGEWASSEN	BEDR.	85	4623	2860
	HA-A	944 63	69367 16	29661 88
AARDAPPELEN (TEELT VAN POOTGOED UITGEZONDERD)				

VROEGE AARDAPPELEN (GEROOID VOOP 1 AUGUSTUS)	BEDR.	1	82	7
	HA-A	0 50	45 02	0 93
HALFVROEGE, HALFLATE EN LATE AARDAPPELEN				
- HALFVROEGE AARDAPPELEN	HA-A	4 31	316 41	30 40
- HALFLATE EN LATE AARDAPPELEN	HA-A	13 18	256 21	17 82
- TOTAAL	BEDR.	28	712	319
	HA-A	17 49	572 62	48 22
TOTAAL AARDAPPELEN	BEDR.	28	776	326
	HA-A	17 99	617 64	49 15
HIERBOVEN NOG NIET GENOEMDE LANDBOUWTEELTEN	HA-A	-	4 29	-

INDELING PER L A N D B O U W S T R E E K

AANDUIDING	EEN- HEDEN	Henegouwse Kempen	Condrex	Hoge Ardennen
TEELT IN OPEN LUCHT VAN BLOEMEN, BLOEMBOLLEN, SNIJBLOEMEN EN SIERPLANTEN VOOR DE VERKOOP				

SNIJBLOEMEN	HA-A	-	0 50	-
POTCHRYSAANTEN	HA-A	-	0 55	-
WINTERHARDE SIERPLANTEN EN PERKPLANTEN	HA-A	-	0 25	-
BEGONIA'S	HA-A	-	0 07	-
AZALEA'S	HA-A	-	-	-
TULPEN (VOOR DE BOLLEN)	HA-A	-	0 02	-
ANDERE BLOEMBOLLEN EN -KNOLLEN	HA-A	-	0 21	-
ANDERE SIERPLANTEN VOOR BLOEM OF BLAD	HA-A	-	0 72	-
TOTAAL BLOEMEN, BLOEMBOLLEN, SNIJBLOEMEN EN SIERPLANTEN	BEDR. HA-A	- -	32 2 32	- -
FRUITAANPLANTINGEN EN -TEELTEN IN OPEN LUCHT VOOR DE VERKOOP				

BOOMGAARDEN MET OF ZONDER TUSSENPLANTINGEN				
- HOOGSTAMMIGE	BEDR. HA-A	- -	70 92 30	- -
- LAAGSTAMMIGE	BEDR. HA-A	- -	30 102 31	- -
- TOTAAL BOOMGAARDEN	BEDR. HA-A	- -	90 194 61	- -
ANDERE FRUITTEELTEN				
- AARDBEIEN	BEDR. HA-A	- -	71 13 35	- -
- FRAMBOZEN	HA-A	-	3 06	-
- KRUISBESSEN	HA-A	-	0 04	-
- RODE BESSEN	HA-A	-	1 40	-
- ZWARTE BESSEN	HA-A	-	2 01	-
- MOERBEIEN	HA-A	-	0 01	-
TOTAAL DER FRUITAANPLANTINGEN EN -TEELTEN	HA-A	-	214 48	-
TOTAAL DER FRUITAANPLANTINGEN EN -TEELTEN ZONDER DE AARDBEIEN	BEDR. HA-A	- -	147 211 42	- -
TEELT IN OPEN LUCHT VAN BOMEN EN HEESTERS VOOR DE VERKOOP				
	BEDR. HA-A	1 1 50	22 23 62	2 0 62
GROENTETEELT IN OPEN LUCHT VOOR DE VERKOOP IN VRUCHTWISSELING MET AKKERBOUWGEWASSEN				

GROEN GEOOGSTE ERWTEN (INMAAKNIJVERHEID)	HA-A	-	1238 35	-
GROEN GEOOGSTE ERWTEN (VERS VERBRUIK)	HA-A	0 01	4 50	-
GROEN GEOOGSTE STAMSLABONEN (INMAAKNIJVERHEID)	HA-A	-	-	-
GROEN GEOOGSTE STAMSLABONEN (VERS VERBRUIK)	HA-A	0 05	0 10	-
STOK- OF STAAKBONEN	HA-A	-	-	-
ANDERE GROEN GEOOGSTE BONEN	HA-A	-	-	-
TUINWORTELEN (INMAAKNIJVERHEID)	HA-A	-	-	-
TUINWORTELEN (VERS VERBRUIK)	HA-A	0 05	0 47	-
WITTE SELDER (INMAAKNIJVERHEID)	HA-A	-	0 40	-
WITTE SELDER (VERS VERBRUIK)	HA-A	-	0 13	-
SPINAZIE (INMAAKNIJVERHEID)	HA-A	-	-	-
SPINAZIE (VERS VERBRUIK)	HA-A	0 01	0 03	-
KERVEL (INMAAKNIJVERHEID)	HA-A	-	-	-
KERVEL (VERS VERBRUIK)	HA-A	0 01	0 03	-
WITTE OPLEGAJUUNTJES	HA-A	-	0 09	-
ANDEPE AJUIN	HA-A	0 05	0 46	-
WITLOOF (WORTELEN)				
- MET FORCEPIE OP HET BEDRIJF	BEDR. HA-A	1 0 01	3 0 62	- -
- ZONDER FORCEPIE OP HET BEDRIJF	BEDR. HA-A	- -	3 0 29	- -
TOMATEN	BEDR. HA-A	- -	- -	- -
BLOEMKOLEN	HA-A	-	0 03	-
ASPERGES	HA-A	-	-	-

INDELING PER LANDBOUWSTREEK

AANDUIDING	EEN- HEDEN	Benegouwe Kempen	Condrex	Hooge Ardennen
GROENTETEELT IN OPEN LUCHT VOOR DE VERKOOP IN VRUCHTWISSELING MET AKKERBOUWGEWASSEN (VERVOLG)				
KROPSLA	HA-A	0 03	0 12	-
VELDSL	HA-A	-	0 09	-
RODE KOLEN	HA-A	-	0 59	-
WITTE KOLEN	HA-A	-	0 22	-
SAVOOIKOLEN	HA-A	-	0 14	-
PREI	HA-A	0 05	1 22	-
SJALOTTEN	HA-A	-	0 07	-
GROENE SELDER	HA-A	-	0 09	-
SCHORSENEER	BEDR.	-	-	-
	HA-A	-	-	-
KRULANDIJVIE EN BREEDBLADIGE ANDIJVIE	HA-A	-	1 03	-
RADIJZEN	HA-A	0 01	0 04	-
RABARBER	HA-A	-	1 60	-
AUGURKEN	HA-A	0 01	0 19	-
ANDERE GROENTEN (EXCLUSIEF AARDBEIEN)	HA-A	-	0 47	-
TOTAAL DER GROENTETEELTEN IN OPEN LUCHT VOOR DE VERKOOP IN VRUCHTWISSELING MET AKKERBOUWGEWASSEN	BEDR.	1	173	-
	HA-A	0 29	1251 37	-
TOTAAL DER GROENTETEELTEN IN OPEN LUCHT VOOR DE VERKOOP IN VRUCHTWISSELING MET AKKERBOUWGEWASSEN BESTEMD VOOR DE INMAAKNIJVERHEID	BEDR.	-	150	-
	HA-A	-	1238 75	-
FORCERIE VAN WITLOOF (OPPERVLAKTE VAN DE LAGEN)	M2	50	4599	-
INTENSIEVE GROENTETEELT IN OPEN LUCHT VOOR DE VERKOOP IN VRUCHTWISSELING MET ANDERE GROENTEN				
GROEN GEOOGSTE ERWTEN (INMAAKNIJVERHEID)	HA-A-CA	-	0 17 00	-
GROEN GEOOGSTE ERWTEN (VERS VERBRUIK)	HA-A-CA	-	0 82 70	-
GROEN GEOOGSTE STAMSLABONEN (INMAAKNIJVERHEID)	HA-A-CA	-	0 13 30	-
GROEN GEOOGSTE STAMSLABONEN (VERS VERBRUIK)	HA-A-CA	-	0 48 70	-
STOK- OF STAAKBONEN	HA-A-CA	-	0 03 00	-
ANDERE GROEN GEOOGSTE BONEN	HA-A-CA	-	0 10 00	-
TUINWORTELEN (INMAAKNIJVERHEID)	HA-A-CA	-	0 03 60	-
TUINWORTELEN (VERS VERBRUIK)	HA-A-CA	-	1 09 70	-
WITTE SELDER (INMAAKNIJVERHEID)	HA-A-CA	-	0 00 50	-
WITTE SELDER (VERS VERBRUIK)	HA-A-CA	-	0 31 60	-
SPINAZIE (INMAAKNIJVERHEID)	HA-A-CA	-	0 01 00	-
SPINAZIE (VERS VERBRUIK)	HA-A-CA	-	0 96 20	-
KERVEL (INMAAKNIJVERHEID)	HA-A-CA	-	0 00 20	-
KERVEL (VERS VERBRUIK)	HA-A-CA	-	0 11 20	-
WITTE OPLEGAJUUNTJES	HA-A-CA	-	1 22 50	-
ANDERE AJUIN	HA-A-CA	-	0 35 40	-
WITLOOF (WORTELEN)				
- MET FORCERIE OP HET BEDRIJF	BEDR.	-	5	-
	HA-A-CA	-	0 36 20	-
- ZONDER FORCERIE OP HET BEDRIJF	BEDR.	-	8	-
	HA-A-CA	-	0 30 20	-
TOMATEN	BEDR.	-	9	-
	HA-A-CA	-	0 20 50	-
BLOEMKOLEN	HA-A-CA	-	0 07 50	-
ASPERGES	HA-A-CA	-	0 03 00	-
KROPSLA	HA-A-CA	-	0 42 55	-
VELDSL	HA-A-CA	-	0 06 00	-
RODE KOLEN	HA-A-CA	-	0 31 30	-
WITTE KOLEN	HA-A-CA	-	0 47 15	-
SAVOOIKOLEN	HA-A-CA	-	0 79 35	-
PREI	HA-A-CA	-	1 70 50	-
SJALOTTEN	HA-A-CA	-	0 17 20	-
GROENE SELDER	HA-A-CA	-	0 12 10	-
SCHORSENEER	BEDR.	-	4	-
	HA-A-CA	-	0 14 50	-

INDELING PER LANDBOUWSTREEK

AANDUIDING	EEN- HEDEN	Hoene gouwe Kempfen	Condrex	Hooge Ardennen
INTENSIEVE GROENTETEELT IN OPEN LUCHT VOOR DE VERKOOP IN VRUCHTWISSELING MET ANDERE GROENTEN (VERVOLG)				

KPULANDIJVIE EN BREEDBLADIGE ANDIJVIE	HA-A-CA	-	1 17 00	-
RADIJZEN	HA-A-CA	-	0 04 20	-
RABARBER	HA-A-CA	-	0 02 00	-
AUGURKEN	HA-A-CA	-	0 00 40	-
ANDERE GROENTEN (EXCLUSIEF AARDBEIEN)	HA-A-CA	-	0 49 01	-
TOTAAL DER INTENSIEVE GROENTETEELTEN IN OPEN LUCHT VOOR DE VERKOOP IN VRUCHTWISSELING MET ANDERE GROENTEN	BEDR. HA-A-CA HA-A	- - -	45 12 77 26 12 77	- - -
TOTAAL DER INTENSIEVE GROENTETEELTEN IN OPEN LUCHT VOOR DE VERKOOP IN VRUCHTWISSELING MET ANDEPE GROENTEN BESTEMD VOOR DE INMAAKNIJVERHEID	BEDR. HA-A-CA	- -	7 0 35 60	- -
INSTALLATIES ONDER GLAS OF PLASTIEK (GRONDOPPEPVLAKTE)	BEDR. HA-A	1 0 20	81 7 53	1 0 10
TEELTEN VOOR DE VERKOOP ONDER SERRES EN RAMEN IN GLAS OF PLASTIEK				

ZAADTEELT				
- GROENTEZADEN	M2	-	3000	-
- ZADEN VAN BLOEMEN EN SIERPLANTEN	M2	-	1395	100
PLANTGOED- EN PLANTENTEELT				
- PLANTGOED VAN GROENTEN	M2	-	8740	-
- PERK- EN BALKONPLANTEN	M2	-	23690	900
GROENTETEELT				
- TOMATEN ONDER WARM GLAS	BEDR. M2	- -	2 150	- -
- TOMATEN ONDER KOUD GLAS	BEDR. M2	1 2000	7 1140	- -
- KOMKOMMERS	M2	-	80	-
- AUGURKEN	M2	-	-	-
- MELOENEN	M2	-	-	-
- ANDERE	M2	-	2725	-
TOTAAL ZAAD-, PLANTGOED-, PLANTEN- EN GROENTE- TEELT	BEDR. M2	1 2000	51 40920	1 1000
BLOEMENTEELT ONDER GLAS OF PLASTIEK				
- AZALEA'S	M2	-	555	-
- KNOLLEN EN BOLLEN	M2	-	595	-
- POTPLANTEN	M2	-	7960	-
- SNIJBLOEMEN				
. ROZEN	M2	-	375	-
. ANJERS	M2	-	90	-
. CHRYSANTEN	M2	-	3451	-
. ANDERE	M2	-	1160	-
. TOTAAL DER SNIJBLOEMEN	BEDR. M2	- -	15 5076	- -
- OVERIGE BLOEMKWEKERIJGEWASSEN	M2	-	5510	-
BOOMKWEKERIJEN ONDER GLAS OF PLASTIEK	M2	-	200	-
FRUITTEELT ONDER GLAS OF PLASTIEK				
- DRUIVEN				
. FOYAL	M2	-	-	-
. FRANKENTHAL	M2	-	140	-
. COLMAN	M2	-	-	-
. MUSCAT	M2	-	-	-
. ANDERE	M2	-	200	-
. TOTAAL DRUIVEN	BEDR. M2	- -	3 340	- -
- PERZIKEN	M2	-	-	-
- AARDBEIEN	BEDR. M2	- -	13 13800	- -
TOTAAL DER TEELTEN VOOR DE VERKOOP ONDER SERRES EN RAMEN IN GLAS OF PLASTIEK	M2	2000	74956	1000
TOTAAL ZAAD-, PLANTGOED-, PLANTEN-, GROENTE- EN AARDBEIENTEELT	BEDR. M2	1 2000	64 54720	1 1000

INDELING PER LANDBOUWSTREEK

AANDUIDING	EEN- HEDEN	<i>Benegouwe Kempen</i>	<i>Condrex</i>	<i>Hooge Ardennen</i>
TEELT IN OPEN LUCHT VAN TUINBOUWZADEN, GROENTE- EN BLOEMENPLANTGOED VOOR DE VERKOOP				

AARDBEIPANTEN	HA-A	-	0 84	-
ZAAD EN PLANTGOED VAN BLOEMEN EN SIER- EN PERKPL.	HA-A	-	1 55	-
ANDERE ZADEN EN GROENTEPLANTGOED	HA-A	-	3 35	-
TOTAAL TUINBOUWZADEN, GROENTE- EN BLOEMEN- PLANTGOED	BEDR. HA-A	- -	25 5 74	- -
TUINBOUWTEELTEN IN OPEN LUCHT EN ONDER GLAS UIT- SLUITEND BESTEMD VOOR HET VERBRUIK IN HET GEZIN				

MOESTUINEN	M2	1600	464022	35579
FRUITTEELT	M2	-	18400	-
TOTAAL IN M2	M2	1600	482422	35579
IN HA-A	HA-A	0 16	48 25	4 27
WIJMENAANPLANTINGEN				
BEWERKTE, TIJDELIJK TEELTVRIJ GELATEN GROND				
	HA-A	-	8 36	-
	HA-A	0 10	155 11	46 62
OPPERVLAKTE CULTUURGROND				
	HA-A	1416 50	137482 48	30574 12
KAMPERNOELIETEELT (OPPERVLAKTE VAN DE LAGEN)				

IN SPECIAAL UITGERUSTE GEBOUWEN	M2	-	400	-
IN GROTTEN, GROEVEN EN KELDERS	M2	-	-	-
AANTAL BEDRIJVEN	BEDR.	-	1	-
ANDERE DELEN VAN HET BEDRIJF				

NIET GEBRUIKTE OPPERVLAKTE CULTUURGROND	HA-A	0 45	167 74	142 07
BEBOSTE OPPERVLAKTE	HA-A	30 00	735 36	1152 58
OVERIGE OPPERVLAKTE	HA-A	15 29	1239 17	319 75
OPPERVLAKTE KERSTBOMEN	HA-A	-	4 22	7 78
TOTALE OPPERVLAKTE VAN HET BEDRIJF	HA-A	1462 24	139628 97	32196 30
RUNDEREN				

RUNDEREN JONGER DAN 1 JAAR				
- BESTEMD OM ALS KALVEREN GESLACHT TE WORDEN	BEDR. DIEREN	1 1	107 947	37 124
- ANDERE MANNELIJKE	DIEREN	311	22567	1614
- ANDERE VROUWELIJKE	DIEREN	424	32290	15014
RUNDEREN VAN 1 TOT JONGER DAN 2 JAAR				
- MANNELIJKE	DIEREN	248	12434	1264
- VROUWELIJKE :				
. VOOR DE VLEESPRODUKTIE	DIEREN	25	3984	155
. 1 X GEKALFD VOOR DE VETMESTING - SCHUTTEN	DIEREN	19	1742	53
. ANDERE	DIEREN	509	31120	14894
RUNDEREN VAN 2 JAAR EN OUDER				
- MANNELIJKE	DIEREN	37	4304	678
- VAARZEN :				
. VOOR DE VLEESPRODUKTIE	DIEREN	-	2973	196
. 1 X GEKALFD VOOR DE VETMESTING - SCHOTTEN	DIEREN	3	1388	230
. ANDERE	DIEREN	251	22136	11736
- KOEIEN, AFGEDANKTE KOEIEN INBEGREPEN, SCHOTTEN NIET INBEGREPEN				
. VOOR DE MELKGIFTE	BEDR. DIEREN	62 1069	2766 66087	2165 39813
. OM GEZOOGD TE WORDEN	BEDR. DIEREN	3 53	1040 14956	104 756
. TOTAAL DER KOEIEN	BEDR. DIEREN	65 1122	3472 81043	2239 40569
TOTAAL DER RUNDEREN	BEDR. DIEREN	72 2950	3909 216928	2542 86527

INDELING PER LANDBOUWSTREEK

AANDUIDING	EEN- HEDEN	<i>Hoenegouwse Kempen</i>	<i>Condrex</i>	<i>Hoge Ardennen</i>
RUNDEREN (VERVOLG)				

INDELING VAN DE KOEIEN VOLGENS RAS EN KRUISING				

- ERKENDE RASSEN				
. WIT-BLAUW VAN BELGIE	DIEREN	854	62184	939
. ROODBONT VAN BELGIE	DIEREN	101	7121	36564
. ZWARTBONT VAN BELGIE	DIEREN	142	6845	2880
. ROOD VAN WEST-VLAANDEREN	DIEREN	10	172	42
. WIT-ROOD VAN OOST-VLAANDEREN	DIEREN	8	143	2
- TOEGELATEN RASSEN				
. CHAROLAIS	DIEREN	-	867	17
. LIMOUSIN	DIEREN	-	465	5
. HOLSTEIN	DIEREN	-	432	54
. BLONDE D'AQUITAINE	DIEREN	-	172	2
. JERSEY	DIEREN	7	87	1
- ANDERE RASSEN	DIEREN	-	1352	31
- KRUISINGEN				
. VOOR HET VLEES	DIEREN	-	398	-
. VOOR DE MELK	DIEREN	-	805	32
PAARDEN				

LANDBOUWPAARDEN				
- JONGER DAN 3 JAAR	DIEREN	10	117	31
- VAN 3 JAAR EN OUDER	DIEREN	11	223	101
- TOTAAL DER LANDBOUWPAARDEN	BEDR. DIEREN	10 21	148 340	67 132
ANDERE PAARDEN				
- PAARDEN	DIEREN	16	1264	109
- PONEYS	DIEREN	1	287	79
- TOTAAL DER ANDERE PAARDEN	BEDR. DIEREN	10 17	458 1551	119 188
EZELS, MUILEZELS EN MULDIEREN				
	DIEPEN	1	56	6
VARKENS				

BIGGEN MET EEN LEVEND GEWICHT VAN MINDER DAN 20 KG	DIEREN	63	12875	998
VARKENS MET EEN LEVEND GEWICHT VAN 20 KG TOT MINDER DAN 50 KG	DIEREN	84	7050	1826
MESTVARKENS (AFGEDANKTE BEREN EN AFGEDANKTE ZEUGEN INBEGREPEN) MET EEN LEVEND GEWICHT VAN :				
- 50 KG TOT MINDER DAN 80 KG	DIEREN	61	2983	3016
- 80 KG TOT MINDER DAN 110 KG	DIEREN	25	1876	985
- 110 KG EN MEER	DIEREN	-	205	152
- TOTAAL DER MESTVARKENS	BEDR. DIEREN	8 86	336 5064	69 4153
FOKVARKENS MET EEN LEVEND GEWICHT VAN 50 KG EN MEER				
- BEREN	DIEREN	5	463	32
- ZEUGEN				
. VOOR DE EERSTE MAAL GEDEKTE ZEUGEN	DIEREN	-	916	88
. OVERIGE GEDEKTE ZEUGEN	DIEREN	42	3504	276
. JONGE NOG NIET GEDEKTE ZEUGEN	DIEREN	-	628	44
. OVERIGE NOG NIET GEDEKTE ZEUGEN	DIEREN	-	1209	51
- TOTAAL DER ZEUGEN	BEDR. DIEREN	7 42	618 6257	53 459
TOTAAL DER VARKENS	BEDR. DIEREN	14 280	1129 31709	203 7468
AANTAL AANGEVERS MET EEN VARKENSHOUDERIJ :				
GESPECIALISEERD IN DE OPFOK	BEDR.	4	389	32
GESPECIALISEERD IN DE VETMESTERIJ	BEDR.	7	473	155
VAN HET GEMENGDE TYPE (OPFOK + VETMESTEN)	BEDR.	3	267	16

INDELING PER LANDBOUWSTREEK

AANDUIDING	EEN- HEDEN	<i>Hoegouwe Kempen</i>	<i>Condros</i>	<i>Hoge Ardennen</i>
PLUIMVEE				

LEG- EN JONGE HENNEN NIET OP OUDERDOM VAN DE LEG LEGHENNEN OP OUDERDOM V.D. LEG, AFGEDANKTE INCL. TOTAAL DER LEGHENNEN	DIEREN DIEREN BEDR. DIEREN	230 607 46 837	36572 120302 1890 156874	3252 8615 646 13867
FOKHANEN VLEESKIPPEN (UITGEZONDERD EENDAGSKUIKENS)	DIEREN BEDR. DIEREN	57 3 190	1396 244 33283	76 13 373
EENDEN	DIEREN	51	1667	65
GANZEN	DIEREN	21	647	5
KALKOENEN	BEDR. DIEREN	1 2	41 329	3 11
PARELHOENEN	DIEREN	5	473	9
SCHAPEN				

MANNELIJKE VROUWELIJKE :	DIEREN	13	690	52
- LAMMEREN VOOR DE OPFOK	DIEREN	106	2163	169
- OOIEN DIE REEDS GELAMMERD HEBBEN	DIEREN	110	3084	95
- ANDERE VROUWELIJKE	DIEREN	12	537	94
TOTAAL DER SCHAPEN	BEDR. DIEREN	13 241	593 6474	73 410
GEITEN	BEDR. DIEREN	3 7	153 766	28 71
KONIJNEN	BEDR. DIEREN	4 42	210 3123	62 618
BIJENTEELT				

STROKORVEN	AANTAL	-	33	18
KASTEN MET LOSSE RAMEN	AANTAL	73	2095	327
BESTENDIGE WERKKRACHTEN				

BEDRIJFSLEIDER	MAN. VROUW.	51 9	2796 560	1132 809
MEDEWERKENDE ECHTGENO(O)T(E)	MAN. VROUW.	- 27	19 649	28 169
ANDERE FAMILIELEDEN VAN DE BEDRIJFSLEIDER :				
- BEZOLDIGDE	MAN. VROUW.	- -	168 25	16 3
- HELPERS (NIET BEZOLDIGDE)	MAN. VROUW.	6 1	416 104	89 21
ANDERE PERSONEN :				
- MET INWONING EN ZONDER KOST	MAN. VROUW.	- -	28 3	- -
- MET KOST EN ZONDER INWONING	MAN. VROUW.	- -	22 1	- -
- MET INWONING EN MET KOST	MAN. VROUW.	1 -	80 10	1 1
- ZONDER INWONING EN ZONDER KOST	MAN. VROUW.	- -	198 6	- -
NIET BESTENDIGE WERKKRACHTEN				

BEDRIJFSLEIDER	MAN. VROUW.	28 2	1401 250	737 215
MEDEWERKENDE ECHTGENO(O)T(E)	MAN. VROUW.	1 2	116 911	469 504
ANDERE FAMILIELEDEN VAN DE BEDRIJFSLEIDER :				
- BEZOLDIGDE	MAN. VROUW.	- -	27 39	19 11
- HELPERS (NIET BEZOLDIGDE)	MAN. VROUW.	- -	137 131	131 39
ANDERE PERSONEN	MAN. VROUW.	- -	14 4	6 1

INDELING PER LANDBOUWSTREEK

AANDUIDING	EEN- HEDEN	Hoegouwe Kempen	Condrex	Hooge Ardennen
LANDBOUWMATERIEEL EN BEDRIJFSINRICHTINGEN				

TREKKERS				
- MET AANDRIJVING OP 2 WIELEN	AANTAL	95	5801	3279
- MET AANDRIJVING OP 4 WIELEN	AANTAL	2	694	125
EENASSIGE TREKKERS (ALLE TYPES)	AANTAL	5	289	3
SCHOFFELMACHINES	AANTAL	7	678	5
OPRAAPPERSEN	AANTAL	23	1883	229
STROHAKSELAARS	AANTAL	1	186	2
PAKKENOPRAPPERS	AANTAL	1	296	40
OPRAAPWAGENS	AANTAL	-	91	1382
VOLAUTOMATISCHE AARDAPPELROOIMACHINES	AANTAL	1	67	3
AUTOMATISCHE BIETENROOIMACHINES				
- BIETENONTLADERS EN ROOIMACHINES : - 3 RIJEN	AANTAL	-	7	-
- 6 RIJEN	AANTAL	-	102	-
- BIETENKOPPERS EN ROOIMACHINES : - 1 RIJ	AANTAL	5	139	-
- 2 RIJEN	AANTAL	-	6	-
- ZELFRIJONDE MET 6 RIJEN	AANTAL	-	11	-
- OPRAAPBIETENLADERS	AANTAL	-	83	2
INSTALLATIES VOOR HET MECHANISCH MELKEN :				
- OP HET BEDRIJF ZONDER MELKLEIDING	AANTAL	36	1406	1402
- OP HET BEDRIJF MET MELKLEIDING	AANTAL	8	681	562
- OP DE WEIDE	AANTAL	5	224	612
MELKKOELTANKS	AANTAL	31	1361	1294
PLOEGEN - EENSCHARIGE	AANTAL	15	598	282
- TWESCHARIGE	AANTAL	40	1593	94
- DRIESCHARIGE	AANTAL	3	690	3
- VIERSCHARIGE	AANTAL	-	165	-
SPROEIMACHINES				
- GEDRAGEN	AANTAL	23	1330	54
- GETROKKEN	AANTAL	-	257	-
- ZELFPIJLENDE	AANTAL	-	19	-
PRECISIEZAAIMACHINES				
- PRECISIEZAAIMACHINES	AANTAL	3	200	-
- MET ELEMENTEN VOOR KORRELBEZAAIING	AANTAL	1	140	-
- AARDAPPELPLANTMACHINES	AANTAL	1	45	-
ANDERE MACHINES				
- TRILTANDCULTIVATOREN	AANTAL	5	547	84
- TRILTANDCULTIVATOREN + ROL	AANTAL	7	995	8
- EGGEN MET BEWEEGBARE OF VASTE TANDEN	AANTAL	15	1092	372
- EGGEN MET AFTAKAS	AANTAL	4	157	19
- STOPPELPLOEGEN	AANTAL	5	153	-
- STOPPELCULTIVATOREN	AANTAL	6	326	-
- RIJENZAAIMACHINES	AANTAL	9	1511	3
COVER CROPS	AANTAL	-	231	-
CHISELS (ZWARE CULTIVATOREN)	AANTAL	-	356	1
STALMESTSPREIDERS	AANTAL	47	2464	1278
BESTAANDE RUNDVEESTALLEN IN GEBRUIK GENOMEN VOOR 15-5-79				

OPM.: IN DE KOLOM 'EENHEDEN' WORDEN VOLGENDE SYMBOLEN GEBRUIKT :				
- AANTAL LOKALEN				
- AANTAL DIERPLAATSEN				
- AANTAL LOKALEN MET MESTVERWIJDERING :				
- MET ROOSTERS				
- MET TREKKER				
- MECHANISCH				
MELKVEESTALLEN				

LIGBOXENSTALLEN MET VOEDERING :				
- IN DE STAL AAN DE KRIB	LOKAAL	1	274	58
	PLAATS	24	5881	2630
	ROOSTER	-	43	53
	TREKKER	1	114	3
	MECHAN.	-	117	2

INDELING PER LANDBOUWSTREEK

AANDUIDING	EEN- HEDEN	<i>Renegouwe Kempen</i>	<i>Condrex</i>	<i>Hoge Ardennen</i>
MELKVEESTALLEN (VERVOLG)				

- IN DE STAL AAN DE LIGBOX	LOKAAL	-	32	8
	PLAATS	-	1238	382
	ROOSTER	-	3	3
	TREKKER	-	25	1
	MECHAN.	-	4	4
- BUITEN DE STAL	LOKAAL	-	32	1
	PLAATS	-	1499	66
	ROOSTER	-	2	1
	TREKKER	-	17	-
	MECHAN.	-	13	-
INGESTROOIDE LOOPSTAL	LOKAAL	9	632	17
	PLAATS	180	15049	575
HALF-INGESTROOIDE LOOPSTAL	LOKAAL	-	69	7
	PLAATS	-	1895	239
	ROOSTER	-	2	6
	TREKKER	-	59	1
	MECHAN.	-	8	-
MELKSTAL	LOKAAL	-	66	10
- VISGRAAT	PLAATS	-	796	198
- TANDEM	LOKAAL	1	8	1
	PLAATS	3	163	6
- TUNNEL	LOKAAL	-	10	-
	PLAATS	-	67	-
- PARALLEL	LOKAAL	-	19	1
	PLAATS	-	412	10
- CARROUSEL	LOKAAL	-	12	1
	PLAATS	-	140	6
BINDSTAL	LOKAAL	-	286	896
- MET ROOSTERS - NATUURLIJKE VERLUCHTING	PLAATS	-	5774	29102
- GEDWONGEN VENTILATIE	LOKAAL	-	4	97
	PLAATS	-	168	2743
- KORT LIGBED - NATUURLIJKE VERLUCHTING	LOKAAL	78	3149	1771
	PLAATS	1350	63387	33196
	TREKKER	1	479	6
	MECHAN.	12	406	109
- GEDWONGEN VENTILATIE	LOKAAL	-	104	204
	PLAATS	-	2310	3799
	TREKKER	-	14	-
	MECHAN.	-	10	7
HANDUITMESTING	LOKAAL	65	2344	1853
ZONDER VOEDERGANG	LOKAAL	2	798	9
- LANG LIGBED (HALF-LANG)	LOKAAL	75	1410	250
	PLAATS	837	19967	5358
RUNDERMESTSTALLEN (EXCL. JONG GESLACHTE KALVEREN)				

VOLROOSTERSTAL	LOKAAL	-	44	7
	PLAATS	-	853	216
LIGBOXENLOOPSTAL	LOKAAL	-	18	5
	PLAATS	-	353	101
	ROOSTER	-	6	1
	TREKKER	-	6	4
	MECHAN.	-	6	-
INGESTROOIDE LOOPSTAL	LOKAAL	13	1065	16
	PLAATS	110	19262	437
HALF-INGESTROOIDE LOOPSTAL	LOKAAL	-	35	-
	PLAATS	-	1264	-
	ROOSTER	-	2	-
	TREKKER	-	22	-
	MECHAN.	-	11	-

INDELING PER LANDBOUWSTREEK

AANDUIDING	EEN- HEDEN	<i>Henegouwse Kempen</i>	<i>Condrex</i>	<i>Hoge Ardennen</i>
RUNDERMESTSTALLEN (EXCL. JONG GESLACHTE KALVEREN) (VERVOLG)				

BINDSTALLEN : - NATUURLIJKE VERLUCHTING	LOKAAL	24	1317	59
	PLAATS	274	20087	998
	ROOSTER	-	11	3
	TREKKER	-	147	-
	MECHAN.	-	81	1
- GEDWONGEN VENTILATIE	LOKAAL	-	37	6
	PLAATS	-	523	103
	ROOSTER	-	-	1
	TREKKER	-	2	-
	MECHAN.	-	2	-
BINDSTALLEN MET HANDUITMESTING	LOKAAL	24	1111	60

ZOOGKOESTALLEN				

LIGBOXENSTALLEN	LOKAAL	-	24	3
	PLAATS	-	644	126
	ROOSTER	-	4	1
	TREKKER	-	9	1
	MECHAN.	-	11	1
INGESTROOIDE LOOPSTAL	LOKAAL	-	231	2
	PLAATS	-	5533	46
HALF-INGESTROOIDE LOOPSTAL	LOKAAL	-	12	1
	PLAATS	-	467	18
	ROOSTER	-	2	-
	TREKKER	-	7	-
	MECHAN.	-	3	1
BINDSTALLEN				
- GEBONDEN KALVEREN				
- NATUURLIJKE VERLUCHTING	LOKAAL	3	431	21
	PLAATS	20	7035	357
	TREKKER	-	43	2
	MECHAN.	-	44	-
- GEDWONGEN VENTILATIE	LOKAAL	-	8	4
	PLAATS	-	263	77
	TREKKER	-	4	1
	MECHAN.	-	-	-
MET HANDUITMESTING	LOKAAL	3	348	22
- NIET GEBONDEN KALVEREN				
- NATUURLIJKE VERLUCHTING	LOKAAL	-	398	16
	PLAATS	-	7347	312
	ROOSTER	-	29	13
	TREKKER	-	220	2
	MECHAN.	-	149	1
- GEDWONGEN VENTILATIE	LOKAAL	-	2	-
	PLAATS	-	24	-
	ROOSTER	-	-	-
	TREKKER	-	2	-
	MECHAN.	-	-	-

STALLEN VOOR JONG GESLACHTE KALVEREN	LOKAAL	-	113	-
	PLAATS	-	1948	-

INDELING PER LANDBOUWSTREEK

AANDUIDING	EEN- HEDEN	<i>Henegouwse Kempen</i>	<i>Condrex</i>	<i>Hooge Ardennen</i>
NIEUWE EN GRONDIG VERBOUWDE RUNDVEESTALLEN IN GEBRUIK GENOMEN TUSSEN 15-05-79 EN 15-05-80				

OPM.: IN DE KOLOM 'EENHEDEN' WORDEN VOLGENDE SYMBOLEN GEBRUIKT :				
- AANTAL LOKALEN				
- AANTAL DIERPLAATSEN				
- AANTAL LOKALEN MET MESTVERWIJDERING :				
- MET ROOSTERS				
- MET TREKKER				
- MECHANISCH				

MELKVEESTALLEN				

LIGBOXENSTALLEN MET VOEDERING :				
- IN DE STAL AAN DE KRIB	LOKAAL	-	4	4
	PLAATS	-	217	238
	ROOSTER	-	2	3
	TREKKER	-	2	-
	MECHAN.	-	-	1
- IN DE STAL AAN DE LIGBOX	LOKAAL	-	1	-
	PLAATS	-	65	-
	ROOSTER	-	-	-
	TREKKER	-	1	-
	MECHAN.	-	-	-
- BUITEN DE STAL	LOKAAL	-	1	-
	PLAATS	-	40	-
	ROOSTER	-	-	-
	TREKKER	-	1	-
	MECHAN.	-	-	-
INGESTROOIDE LOOPSTAL	LOKAAL	-	11	-
	PLAATS	-	337	-
HALF-INGESTROOIDE LOOPSTAL	LOKAAL	-	1	1
	PLAATS	-	100	56
	ROOSTER	-	-	-
	TREKKER	-	1	1
	MECHAN.	-	-	-
MELKSTAL				
- VISGRAAT	LOKAAL	-	2	-
	PLAATS	-	18	-
- TANDEM	LOKAAL	-	-	-
	PLAATS	-	-	-
- TUNNEL	LOKAAL	-	-	-
	PLAATS	-	-	-
- PARALLEL	LOKAAL	-	-	-
	PLAATS	-	-	-
- CARROUSEL	LOKAAL	-	-	-
	PLAATS	-	-	-
BINDSTAL				
- MET ROOSTERS - NATUURLIJKE VERLUCHTING	LOKAAL	-	1	9
	PLAATS	-	60	424
- GEDWONGEN VENTILATIE	LOKAAL	-	-	8
	PLAATS	-	-	470
- KORT LIGBED - NATUURLIJKE VERLUCHTING	LOKAAL	-	14	1
	PLAATS	-	714	52
	TREKKER	-	6	1
	MECHAN.	-	7	-
- GEDWONGEN VENTILATIE	LOKAAL	-	-	-
	PLAATS	-	-	-
	TREKKER	-	-	-
	MECHAN.	-	-	-
HANDEUITMESTING	LOKAAL	-	1	-
ZONDER VOEDERGANG	LOKAAL	-	-	-
- LANG LIGBED (HALF-LANG)	LOKAAL	-	-	-
	PLAATS	-	-	-

INDELING PER LANDBOUWSTREEK

AANDUIDING	EEN- HEDEN	<i>Hoeneijouwe Kerkpen</i>	<i>Condrox</i>	<i>Hoge Ardennen</i>
RUNDERMESTSTALLEN (EXCL. JONG GESLACHTE KALVEREN)				

VOLROOSTERSTAL	LOKAAL PLAATS	- -	- -	- -
LIGBOXENLOOPSTAL	LOKAAL PLAATS ROOSTER TREKKER MECHAN.	- - - - -	- - - - -	- - - - -
INGESTROOIDE LOOPSTAL	LOKAAL PLAATS	- -	3 120	- -
HALF-INGESTROOIDE LOOPSTAL	LOKAAL PLAATS ROOSTER TREKKER MECHAN.	- - - - -	1 20 - 1 -	- - - - -
BINDSTALLEN : - NATUURLIJKE VERLUCHTING	LOKAAL PLAATS ROOSTER TREKKER MECHAN.	- - - - -	2 90 - - -	1 30 - - -
- GEDWONGEN VENTILATIE	LOKAAL PLAATS ROOSTER TREKKER MECHAN.	- - - - -	- - - - -	1 40 1 - -
BINDSTALLEN MET HANDUITMESTING	LOKAAL	-	2	1
ZOOGKOEESTALLEN				

LIGBOXENSTALLEN	LOKAAL PLAATS ROOSTER TREKKER MECHAN.	- - - - -	- - - - -	- - - - -
INGESTROOIDE LOOPSTAL	LOKAAL PLAATS	- -	1 70	- -
HALF-INGESTROOIDE LOOPSTAL	LOKAAL PLAATS ROOSTER TREKKER MECHAN.	- - - - -	1 50 - 1 -	- - - - -
BINDSTALLEN				
- GEBONDEN KALVEREN				
- NATUURLIJKE VERLUCHTING	LOKAAL PLAATS TREKKER MECHAN.	- - - -	1 15 - 1	- - - -
- GEDWONGEN VENTILATIE	LOKAAL PLAATS TREKKER MECHAN.	- - - -	- - - -	- - - -
MET HANDUITMESTING				
- NIET GEBONDEN KALVEREN				
- NATUURLIJKE VERLUCHTING	LOKAAL PLAATS ROOSTER TREKKER MECHAN.	- - - - -	1 41 - 1 -	- - - - -
- GEDWONGEN VENTILATIE	LOKAAL PLAATS ROOSTER TREKKER MECHAN.	- - - - -	- - - - -	- - - - -
STALLEN VOOR JONG GESLACHTE KALVEREN	LOKAAL PLAATS	- -	- -	- -

INDELING PER LANDBOUWSTREEK

AANDUIDING	EEN- HEDEN	<i>Benegouwe Kempen</i>	<i>Condrex</i>	<i>Hooge Ardennen</i>
NIEUWE EN GRONDIG VERBOUWDE VARKENSSTALLEN IN GEBRUIK GENOMEN TUSSEN 15-05-79 EN 15-05-80				

OPM.: IN DE KOLOM 'EENHEDEN' WORDEN VOLGENDE SYMBOLLEN GEBRUIKT :				
- AANTAL LOKALEN				
- AANTAL DIERPLAATSEN				
- AANTAL INGESTROOIDE LOKALEN				
- AANTAL LOKALEN MET DEELROOSTER				
- AANTAL LOKALEN MET VOLROOSTER				

CAPACITEIT EN AARD VAN DE BODEM				

KWEEKVARKENSSTALLEN				

KRAAMAFDELING				
- GEBONDEN ZEUGEN IN KRAAMOPFOKHOKKEN	LOKAAL PLAATS STRO DEEL VOL	- - - - -	7 87 5 - 2	- - - - -
- NIET GEBONDEN ZEUGEN IN KRAAMOPFOKHOKKEN	LOKAAL PLAATS STRO DEEL VOL	- - - - -	3 21 2 1 -	5 5 5 - -
WAARVAN MET GESCEIDEN MESTGANG	STRO VOL	- -	- -	- -
- GEBONDEN ZEUGEN IN KRAAMHOKKEN	LOKAAL PLAATS STRO DEEL VOL	- - - - -	2 48 2 - -	1 8 - - 1
MET DIENSTGANG (AANTAL HOKKEN) ZONDER DIENSTGANG (AANTAL HOKKEN)		- -	48 -	8 -
- NIET GEBONDEN ZEUGEN IN KRAAMHOKKEN	LOKAAL PLAATS STRO DEEL VOL	- - - - -	1 20 1 - -	2 4 - - 2
ZEUGEN IN SPEENHOKKEN	LOKAAL PLAATS STRO VOL	- - - -	2 32 1 -	- - - -
- WAARVAN MET GESCEIDEN MESTGANG				
BIGGENAFDELING				
- BIGGEN IN HOKKEN	LOKAAL PLAATS STRO DEEL VOL	- - - - -	7 304 6 - 1	1 40 - - 1
- BIGGEN IN BATTERIJEN	LOKAAL PLAATS	- -	20 200	- -
ZEUGENAFDELING				
- ZEUGEN IN INDIVIDUELE BOXEN	LOKAAL PLAATS STRO DEEL	- - - -	59 212 10 49	1 3 1 -
- ZEUGEN IN BINDSTANDEN	LOKAAL PLAATS STRO DEEL	- - - -	1 8 1 -	- - - -

INDELING PER L A N D B O U W S T R E E K

AANDUIDING	EEN- HEDEN	Hoene-gouwse Kempen	Condrox	Hooge Ardennen
KWEEKVARKENSSTALLEN (VERVOLG)				

ZEUGENAFDELING (VERVOLG)				
- VOLWASSEN ZEUGEN IN GROEPSBOXEN	LOKAAL	-	1	-
	PLAATS	-	13	-
	STRO	-	1	-
	DEEL	-	-	-
	VOL	-	-	-
AANTAL HOKKEN		-	6	-
- JONGE OPFOKZEUGEN IN GROEPSBOXEN	LOKAAL	-	1	-
	PLAATS	-	8	-
	STRO	-	1	-
	DEEL	-	-	-
	VOL	-	-	-
AANTAL HOKKEN		-	4	-
MESTVARKENSSTALLEN				

GEOPEND NAAR HET ZUID-OOSTEN				
	LOKAAL	-	3	3
	PLAATS	-	800	61
	STRO	-	2	2
	DEEL	-	1	-
	VOL	-	-	1
- AANTAL HOKKEN		-	19	39
GESLOTEN MESTVARKENSSTALLEN				
- VOORMESTAFDELING				
	LOKAAL	-	2	6
	PLAATS	-	140	252
	STRO	-	-	2
	DEEL	-	1	-
	VOL	-	1	4
AANTAL HOKKEN		-	14	48
- (AF)MESTAFDELING	LOKAAL	-	52	13
	PLAATS	-	664	467
	STRO	-	4	9
	DEEL	-	1	-
	VOL	-	47	4
AANTAL HOKKEN		-	83	176
VOEDERING				

VOORMESTAFDELING (AANTAL LOKALEN)				
	TROG	-	1	4
	BAK	-	1	2
	GROND	-	-	-
(AF)MESTAFDELING (AANTAL LOKALEN)				
	TROG	-	6	8
	BAK	-	46	4
	GROND	-	-	1
VERWARMING EN VERLUCHTING				

KRAAMAFDELING				
- MET VERWARMING EN NATUURLIJKE VERLUCHTING	LOKAAL	-	2	1
- MET VERWARMING EN GEDWONGEN VERLUCHTING	LOKAAL	-	2	-
- ZONDER VERWARMING, MET NATUURLIJKE VERLUCHTING	LOKAAL	-	9	7
- ZONDER VERWARMING, VERLUCHTING MET GORDIJNEN	LOKAAL	-	-	-
- ZONDER VERWARMING, MET GEDWONGEN VERLUCHTING	LOKAAL	-	-	-
ZEUGEN IN SPEENHOKKEN				
- MET VERWARMING EN NATUURLIJKE VERLUCHTING	LOKAAL	-	-	-
- MET VERWARMING EN GEDWONGEN VERLUCHTING	LOKAAL	-	-	-
- ZONDER VERWARMING, MET NATUURLIJKE VERLUCHTING	LOKAAL	-	2	-
- ZONDER VERWARMING, VERLUCHTING MET GORDIJNEN	LOKAAL	-	-	-
- ZONDER VERWARMING, MET GEDWONGEN VERLUCHTING	LOKAAL	-	-	-
BIGGENAFDELING				
- MET VERWARMING EN NATUURLIJKE VERLUCHTING	LOKAAL	-	1	-
- MET VERWARMING EN GEDWONGEN VERLUCHTING	LOKAAL	-	21	-
- ZONDER VERWARMING, MET NATUURLIJKE VERLUCHTING	LOKAAL	-	5	1
- ZONDER VERWARMING, VERLUCHTING MET GORDIJNEN	LOKAAL	-	-	-
- ZONDER VERWARMING, MET GEDWONGEN VERLUCHTING	LOKAAL	-	-	-
ZEUGENAFDELING				
- MET VERWARMING EN NATUURLIJKE VERLUCHTING	LOKAAL	-	1	-
- MET VERWARMING EN GEDWONGEN VERLUCHTING	LOKAAL	-	-	-
- ZONDER VERWARMING, MET NATUURLIJKE VERLUCHTING	LOKAAL	-	58	1
- ZONDER VERWARMING, VERLUCHTING MET GORDIJNEN	LOKAAL	-	1	-
- ZONDER VERWARMING, MET GEDWONGEN VERLUCHTING	LOKAAL	-	-	-

INDELING PER LANDBOUWSTREEK

AANDUIDING	EEN- HEDEN	<i>Henegouwsse Kempen</i>	<i>Condros</i>	<i>Hooge Ardennen</i>
VERWARMING EN VERLUCHTING (VERVOLG)				

VOORMESTAFDELING				
- MET VERWARMING EN NATUURLIJKE VERLUCHTING	LOKAAL	-	-	-
- MET VERWARMING EN GEDWONGEN VERLUCHTING	LOKAAL	-	-	2
- ZONDER VERWARMING, MET NATUURLIJKE VERLUCHTING	LOKAAL	-	2	4
- ZONDER VERWARMING, VERLUCHTING MET GORDIJNEN	LOKAAL	-	-	-
- ZONDER VERWARMING, MET GEDWONGEN VERLUCHTING	LOKAAL	-	-	-
(AF)MESTAFDELING				
- MET VERWARMING EN NATUURLIJKE VERLUCHTING	LOKAAL	-	1	1
- MET VERWARMING EN GEDWONGEN VERLUCHTING	LOKAAL	-	45	6
- ZONDER VERWARMING, MET NATUURLIJKE VERLUCHTING	LOKAAL	-	6	5
- ZONDER VERWARMING, VERLUCHTING MET GORDIJNEN	LOKAAL	-	-	-
- ZONDER VERWARMING, MET GEDWONGEN VERLUCHTING	LOKAAL	-	-	1
NIEUWE EN GRONDIG VERBOUWDE WONINGEN IN GEBRUIK GENOMEN TUSSEN 15-05-79 EN 15-05-80				

VOLLEDIGE WONING	AANTAL	-	17	211
NIEUWE EN GRONDIG VERBOUWDE KIPPENHOKKEN IN GEBRUIK GENOMEN TUSSEN 15-05-79 EN 15-05-80				

OPM.: IN DE KOLOM 'EENHEDEN' WORDEN VOLGENDE SYMBOLLEN GEBRUIKT :				
- AANTAL LOKALEN				
- AANTAL DIEPPLAATSEN				

LEGHENNEN				
- MET STROOISEL	LOKAAL	-	32	165
	PLAATS	-	1445	3516
- MET VOLROOSTER	LOKAAL	-	4	-
	PLAATS	-	420	-
- IN BATTERIJEN	PLAATS	-	-	186
. FLAT DECK	LOKAAL	-	-	2
. IN VERDIEPINGEN	LOKAAL	-	-	1
. IN TRAPPEN	LOKAAL	-	-	-
. COMPACT	LOKAAL	-	-	2
. DEEP PIT	LOKAAL	-	-	-
MESTKIPPEN				
- MET STROOISEL	LOKAAL	-	1	-
	PLAATS	-	50	-
- IN BATTERIJEN	LOKAAL	-	-	-
	PLAATS	-	-	-
MOEDERDIEREN				
- SLACHTKUIKENS				
. MET STROOISEL	LOKAAL	-	8	1
	PLAATS	-	4000	50
. IN BATTERIJEN	LOKAAL	-	-	-
	PLAATS	-	-	-
- LEGHENNEN				
. MET STROOISEL	LOKAAL	-	9	1
	PLAATS	-	187	10
. IN BATTERIJEN	LOKAAL	-	3	-
	PLAATS	-	15000	-
JONGE LEGHENNEN				
- MET STROOISEL	LOKAAL	-	6	-
	PLAATS	-	4000	-
- IN BATTERIJEN	LOKAAL	-	-	-
	PLAATS	-	-	-

INDELING PER LANDBOUWSTREEK

AANDUIDING	EEN- HEDEN	Weidestreek (Venen)	Famenne	Ardennen	Jurastreek	
TOTAAL AANTAL BEDRIJVEN	BEDR.	775	2583	5924	1455	
TOTALE OPPERVLAKE CULTUURGROND	HA-A	15668 44	66132 25	111543 82	33960 24	
BURGERLIJKE STAAT VAN DE BEDRIJFSLEIDER						

- ONGEHUWD	BEDR.	89	327	1082	249	
	HA-A	1555 98	7218 44	18546 51	5236 28	
- GEHUWD	BEDR.	623	2081	4488	1132	
	HA-A	13534 77	56651 20	89574 58	27694 87	
- WEDUWNAAR - WEDUWE	BEDR.	52	158	319	65	
	HA-A	422 91	2043 36	2896 04	930 57	
- UIT DE ECHT GESCEIDEN	BEDR.	8	11	19	7	
	HA-A	112 31	158 19	267 92	72 88	
- GESCEIDEN VAN TAFEL EN BED	BEDR.	3	6	16	2	
	HA-A	42 47	61 06	258 77	25 64	
OPVOLGING VAN DE BEDRIJFSLEIDER VAN 50 JR EN OUDER						

BEDRIJVEN MET VERMOEDELIJKE OPVOLGER VAN 14 JAAR EN OUDER ?	JA	BEDR.	42	218	308	104
	HA-A	1017 75	8772 00	10395 75	4092 05	
	NEEN	BEDR.	275	822	2111	546
	HA-A	3930 53	11429 42	22171 97	7828 92	
	WEET HET NOG NIET	BEDR.	96	372	928	179
	HA-A	1615 88	7785 75	16030 64	4091 96	
WEIDEN EN GRASLAND						

TIJDELIJKE WEIDEN OM AF TE MAAIEN :						
- VAN ITALIAANS RAY-GRASS EN VAN WESTERWOLD	HA-A	97 98	474 91	871 69	147 91	
- ANDERE	HA-A	18 60	151 94	5293 40	140 03	
- TOTAAL	BEDR.	36	134	962	74	
ANDERE WEIDEN EN GRASLAND :						
- UITSLUITEND OF HOOFDZAKELIJK VOOR HET AFMAAIEN	HA-A	4533 86	16329 77	28807 75	10966 23	
- UITSLUITEND OF HOOFDZAKELIJK VOOR HET AFGRAZEN	HA-A	8620 72	30843 51	51903 26	13812 06	
- TOTAAL	BEDR.	764	2465	5679	1394	
TOTAAL WEIDEN EN GRASLAND	HA-A	13271 16	47800 13	86876 10	25066 23	
DROOG GEOOGSTE PEULVRUCHTEN (ZAADTEELT INBEGREPEN)						

DROOG GEOOGSTE BONEN	HA-A	-	-	-	-	
DROOG GEOOGSTE ERWTEN	HA-A	-	5 00	-	2 00	
ANDERE	HA-A	6 60	14 70	4 10	-	
TOTAAL DER DROOG GEOOGSTE PEULVRUCHTEN	BEDR.	2	7	2	2	
	HA-A	6 60	19 70	4 10	2 00	
GRANEN (VOOR DE KORPEL) (ZAADTEELT INBEGREPEN)						

TARWE						
- WINTERTARWE	BEDR.	107	568	144	475	
	HA-A	407 14	2805 22	365 01	1013 63	
- ZOMERTARWE	BEDR.	18	233	367	290	
	HA-A	38 06	574 90	247 47	348 80	
- TOTAAL TARWE	BEDR.	114	685	490	645	
	HA-A	445 20	3380 12	612 48	1362 43	
ANDERE GRANEN DAN TARWE						
- WINTERROGGE	BEDR.	5	34	211	139	
	HA-A	6 90	46 10	253 59	152 59	
- SPELT	BEDR.	110	679	2298	455	
	HA-A	245 47	1593 08	4314 43	733 13	
- WINTERGERST	BEDR.	129	740	269	346	
	HA-A	438 94	2983 63	660 61	724 75	
- ZOMERGERST	BEDR.	52	545	2626	699	
	HA-A	120 71	1427 22	7036 91	1504 97	
- HAVER	BEDR.	64	658	1828	723	
	HA-A	134 79	1616 37	3275 94	1421 22	
- KORRELMAIS	HA-A	5 00	37 55	34 07	11 65	
- ANDERE GRANEN EN MENGSELS VAN GRAANGEWASSEN	HA-A	9 60	484 02	3656 84	260 54	
- TOTAAL GRANEN UITGEZONDERD TARWE	BEDR.	184	1210	3721	958	
	HA-A	961 41	8187 97	19232 39	4808 85	
TOTAAL DER GRANEN	BEDR.	196	1257	3738	981	
	HA-A	1406 61	11568 09	19844 87	6171 28	

INDELING PER LANDBOUWSTREEK

AANDUIDING	EEN- HEDEN	Weidestreek (Venen)	Famenne	Ardennen	Jurastreek
NIJVERHEIDSGEWASSEN					

SUIKERBIETEN (ZAADTEELT UITGEZONDERD)	BEDR.	15	81	9	27
	HA-A	89 45	530 53	62 41	135 70
VLAS	BEDR.	6	8	6	-
	HA-A	21 15	69 60	60 70	-
KOFFIECICHOREI (ZAADTEELT UITGEZONDERD)	BEDR.	-	-	-	-
	HA-A	-	-	-	-
OLIEHOUDENDE GEWASSEN					
- WINTERKOOZAAZ	HA-A	-	68 00	-	2 00
- ZOMERKOOZAAZ	HA-A	-	16 50	-	-
- TOTAAL WINTER- EN ZOMERKOOZAAZ	BEDR.	-	12	-	1
	HA-A	-	84 50	-	2 00
- ANDERE	HA-A	-	6 50	12 57	-
- TOTAAL OLIEHOUDENDE GEWASSEN	BEDR.	-	13	2	1
	HA-A	-	91 00	12 57	2 00
TABAK	BEDR.	-	-	33	-
	HA-A	-	-	21 49	-
HOP	BEDR.	-	4	-	-
	HA-A	-	25 23	-	-
GENEESKRACHTIGE EN AROMATISCHE PLANTEN EN KRUIDEN	HA-A	-	-	-	-
TOTAAL DER NIJVERHEIDSGEWASSEN	BEDR.	19	101	49	28
	HA-A	110 60	716 36	157 17	137 70
POOTGOED EN LANDBOUWZADEN VOOR DE VERKOOP					

(DE ZAAIGRANEN NIET INBEGREPEN)					
POOTAARDAPPELEN	HA-A	-	-	33 65	20 10
GRASZAAD	HA-A	5 00	-	-	-
ZAAD VAN SUIKERBIETEN	HA-A	-	-	-	-
ANDERE ZADEN	HA-A	-	-	-	-
TOTAAL POOTGOED EN LANDBOUWZADEN	BEDR.	1	-	6	3
	HA-A	5 00	-	33 65	20 10
VOEDERGEWASSEN					

WORTEL- EN KNOLGEWASSEN (IN HOOFDTEELT)					
- VOEDERBIETEN EN HALFSUIKERBIETEN	HA-A	2 45	99 82	63 31	45 41
- ALLE ANDERE WORTEL- EN KNOLGEWASSEN	HA-A	-	7 05	12 09	2 99
- TOTAAL DER WORTEL- EN KNOLGEWASSEN	BEDR.	3	81	379	150
	HA-A	2 45	106 87	75 40	48 40
GROENVOEDERGEWASSEN (ZAADTEELT UITGEZONDERD)					
- KLAVEPS	HA-A	76 15	492 51	611 12	153 55
- LUZERNE	HA-A	50 33	830 45	151 07	83 84
- MELK- OF DEEGRIJPE MAIS	BEDR.	191	661	419	341
	HA-A	697 63	3006 22	1558 81	1621 37
- ANDERE GROENVOEDERGEWASSEN EN MENGSELS	HA-A	11 60	1288 92	1363 47	155 57
- TOTAAL DER GROENVOEDERGEWASSEN	BEDR.	218	1047	848	441
	HA-A	835 71	5618 10	3684 47	2014 33
TOTAAL WEIDEN, GRASLAND EN GROENVOEDERGEWASSEN	BEDR.	765	2479	5721	1394
	HA-A	14106 87	53418 23	90560 57	27080 56
AARDAPPELEN (TEELT VAN POOTGOED UITGEZONDERD)					

VROEGE AARDAPPELEN (GEROOID VOOR 1 AUGUSTUS)	BEDR.	1	4	92	19
	HA-A	0 01	0 56	17 28	5 12
HALFVROEGE, HALFLATE EN LATE AARDAPPELEN					
- HALFVROEGE AARDAPPELEN	HA-A	1 43	37 73	324 37	175 54
- HALFLATE EN LATE AARDAPPELEN	HA-A	4 42	37 74	139 66	112 56
- TOTAAL	BEDR.	25	278	2395	664
	HA-A	5 85	75 47	464 03	288 10
TOTAAL AARDAPPELEN	BEDR.	26	281	2481	682
	HA-A	5 86	76 03	481 31	293 22
HIERBOVEN NOG NIET GENOEMDE LANDBOUWTEELTEN	HA-A	-	-	-	4 94

INDELING PER LANDBOUWSTREEK

AANDUIDING	EEN- HEDEN	Weidestreek (Venen)	Famenne	Ardennen	Jurastreek
TEELT IN OPEN LUCHT VAN BLOEMEN, BLOEMBOLLEN, SNIJBLOEMEN EN SIERPLANTEN VOOR DE VERKOOP					

SNIJBLOEMEN	HA-A	-	0 01	0 14	0 18
POTCHRYSAANTEN	HA-A	-	0 05	0 01	0 09
WINTERHARDE SIERPLANTEN EN PERKPLANTEN	HA-A	-	0 17	0 07	0 04
BEGONIA'S	HA-A	-	0 01	-	0 01
AZALEA'S	HA-A	-	-	-	-
TULPEN (VOOR DE BOLLLEN)	HA-A	-	-	-	-
ANDERE BLOEMBOLLEN EN -KNOLLEN	HA-A	-	-	0 04	-
ANDERE SIERPLANTEN VOOR BLOEM OF BLAD	HA-A	-	0 13	0 24	0 07
TOTAAL BLOEMEN, BLOEMBOLLEN, SNIJBLOEMEN EN SIERPLANTEN	BEDR. HA-A	- -	6 0 37	7 0 50	7 0 39
FRUITAANPLANTINGEN EN -TEELTEN IN OPEN LUCHT VOOR DE VERKOOP					

BOOMGAARDEN MET OF ZONDER TUSSENPLANTINGEN					
- HOOGSTAMMIGE	BEDR. HA-A	- -	1 0 34	2 0 05	7 1 78
- LAAGSTAMMIGE	BEDR. HA-A	- -	1 0 12	-	4 1 20
- TOTAAL BOOMGAARDEN	BEOR. HA-A	- -	2 0 46	2 0 05	9 2 98
ANDERE FRUITTEELTEN					
- AARDBEIEN	BEDR. HA-A	- -	3 0 54	11 0 83	6 0 34
- FRAMBOZEN	HA-A	-	-	-	0 01
- KRUISBESSEN	HA-A	-	-	-	0 01
- RODE BESSEN	HA-A	-	0 01	-	0 04
- ZWARTE BESSEN	HA-A	-	-	-	-
- MOERBEIEN	HA-A	-	-	-	-
TOTAAL DER FRUITAANPLANTINGEN EN -TEELTEN	HA-A	-	1 01	0 88	3 38
TOTAAL DER FRUITAANPLANTINGEN EN -TEELTEN ZONDER DE AARDBEIEN	BEDR. HA-A	- -	5 1 01	13 0 88	12 3 37
TEELT IN OPEN LUCHT VAN BOMEN EN HEESTERS VOOR DE VERKOOP					

GROENTETEELT IN OPEN LUCHT VOOR DE VERKOOP IN VRUCHTWISSELING MET AKKERBOUWGEWASSEN					

GROEN GEOOGSTE ERWTEN (INMAAKNIJVERHEID)	HA-A	17 10	42 00	-	0 02
GROEN GEOOGSTE ERWTEN (VERS VERBRUIK)	HA-A	-	-	0 01	0 08
GROEN GEOOGSTE STAMSLABONEN (INMAAKNIJVERHEID)	HA-A	-	-	-	-
GROEN GEOOGSTE STAMSLABONEN (VERS VERBRUIK)	HA-A	-	-	0 16	0 13
STOK- OF STAAKBONEN	HA-A	-	-	-	0 02
ANDERE GROEN GEOOGSTE BONEN	HA-A	-	-	-	-
TUINWORTELEN (INMAAKNIJVERHEID)	HA-A	-	-	-	0 14
TUINWORTELEN (VERS VERBRUIK)	HA-A	-	-	0 29	0 53
WITTE SELDER (INMAAKNIJVERHEID)	HA-A	-	-	-	0 02
WITTE SELDER (VERS VERBRUIK)	HA-A	-	-	0 01	0 03
SPINAZIE (INMAAKNIJVERHEID)	HA-A	-	-	-	-
SPINAZIE (VERS VERBRUIK)	HA-A	-	-	0 01	0 02
KERVEL (INMAAKNIJVERHEID)	HA-A	-	-	-	-
KERVEL (VERS VERBRUIK)	HA-A	-	-	-	0 03
WITTE OPLEGAJUUNTJES	HA-A	-	-	-	-
ANDEPE AJUIN	HA-A	-	1 00	0 03	0 22
WITLOOF (WORTELEN)	HA-A	-	-	-	-
- MET FORCERIE OP HET BEDRIJF	BEDR. HA-A	- -	- -	3 0 68	6 2 49
- ZONDER FORCERIE OP HET BEDRIJF	BEDR. HA-A	- -	1 0 20	4 0 35	- -
TOMATEN	BEDR. HA-A	- -	1 0 01	2 0 02	2 0 03
BLOEMKOLEN	HA-A	-	-	0 02	0 10
ASPERGES	HA-A	-	-	-	0 01

INDELING PER LANDBOUWSTREEK

AANDUIDING	EEN- HEDEN	Weidestreek (Tenen)	Famenne	Ardennen	Jurastreek
GROENTETEELT IN OPEN LUCHT VOOR DE VERKOOP IN VRUCHTWISSELING MET AKKERBOUWGEWASSEN (VERVOLG)					
KROPSLA	HA-A	-	-	0 02	0 13
VELDSLA	HA-A	-	-	-	-
RODE KOLEN	HA-A	-	-	0 07	0 09
WITTE KOLEN	HA-A	-	-	0 06	0 07
SAVOOIKOLEN	HA-A	-	-	0 05	0 08
PREI	HA-A	-	0 03	0 30	0 16
SJALOTTEN	HA-A	-	-	0 01	0 04
GROENE SELDER	HA-A	-	0 05	0 03	0 03
SCHORSENEER	BEDR.	-	-	-	1
	HA-A	-	-	-	0 01
KRULANDIJVIE EN BREEDBLADIGE ANDIJVIE	HA-A	-	0 01	0 03	0 04
RADIJZEN	HA-A	-	-	-	-
RABARBER	HA-A	-	-	-	0 01
AUGURKEN	HA-A	-	-	-	0 01
ANDERE GROENTEN (EXCLUSIEF AARDBEIJEN)	HA-A	-	-	-	0 03
TOTAAL DER GROENTETEELTEN IN OPEN LUCHT VOOR DE VERKOOP IN VRUCHTWISSELING MET AKKERBOUWGEWASSEN	BEDR.	3	10	9	10
	HA-A	17 10	43 30	2 15	4 57
TOTAAL DER GROENTETEELTEN IN OPEN LUCHT VOOR DE VERKOOP IN VRUCHTWISSELING MET AKKERBOUWGEWASSEN BESTEMD VOOR DE INMAAKNIJVERHEID	BEDR.	3	6	-	2
	HA-A	17 10	42 00	-	0 18
FORCERIE VAN WITLOOF (OPPERVLAKTE VAN DE LAGEN)	M2	-	-	1322	3230
INTENSIEVE GROENTETEELT IN OPEN LUCHT VOOR DE VERKOOP IN VRUCHTWISSELING MET ANDERE GROENTEN					
GROEN GEOOGSTE ERWTEN (INMAAKNIJVERHEID)	HA-A-CA	-	-	12 50 00	-
GROEN GEOOGSTE ERWTEN (VERS VERBRUIK)	HA-A-CA	-	-	0 04 00	0 00 50
GROEN GEOOGSTE STAMSLABONEN (INMAAKNIJVERHEID)	HA-A-CA	-	-	-	-
GROEN GEOOGSTE STAMSLABONEN (VERS VERBRUIK)	HA-A-CA	-	-	0 05 00	0 07 50
STOK- OF STAAKBONEN	HA-A-CA	-	-	0 05 00	0 02 75
ANDERE GROEN GEOOGSTE BONEN	HA-A-CA	-	-	0 04 00	0 00 50
TUINWORTELEN (INMAAKNIJVERHEID)	HA-A-CA	-	-	-	0 01 00
TUINWORTELEN (VERS VERBRUIK)	HA-A-CA	-	-	0 06 00	0 12 25
WITTE SELDER (INMAAKNIJVERHEID)	HA-A-CA	-	-	-	0 01 00
WITTE SELDER (VERS VERBRUIK)	HA-A-CA	-	-	0 04 00	0 01 75
SPINAZIE (INMAAKNIJVERHEID)	HA-A-CA	-	-	-	-
SPINAZIE (VERS VERBRUIK)	HA-A-CA	-	-	0 04 00	0 00 30
KERVEL (INMAAKNIJVERHEID)	HA-A-CA	-	-	-	-
KERVEL (VERS VERBRUIK)	HA-A-CA	-	-	0 10 00	0 01 50
WITTE OPLEGAJUINTJES	HA-A-CA	-	-	0 07 00	0 00 30
ANDERE AJUIN	HA-A-CA	-	-	0 02 00	0 01 90
WITLOOF (WORTELEN)					
- MET FORCERIE OP HET BEDRIJF	BEDR.	-	-	1	1
	HA-A-CA	-	-	0 04 00	0 03 00
- ZONDER FORCERIE OP HET BEDRIJF	BEDR.	-	-	1	1
	HA-A-CA	-	-	0 02 00	0 01 00
TOMATEN	BEDR.	-	-	2	2
	HA-A-CA	-	-	0 10 00	0 00 75
BLOEMKOLEN	HA-A-CA	-	-	0 03 00	0 00 35
ASPERGES	HA-A-CA	-	-	0 07 00	-
KROPSLA	HA-A-CA	-	-	0 08 00	0 02 00
VELDSLA	HA-A-CA	-	-	0 04 00	0 00 10
RODE KOLEN	HA-A-CA	-	-	0 04 00	0 21 65
WITTE KOLEN	HA-A-CA	-	-	0 01 00	0 03 30
SAVOOIKOLEN	HA-A-CA	-	-	0 01 00	0 05 30
PREI	HA-A-CA	-	-	0 01 00	0 03 00
SJALOTTEN	HA-A-CA	-	-	0 01 00	0 00 10
GROENE SELDER	HA-A-CA	-	-	0 01 00	0 00 30
SCHORSENEER	BEDR.	-	-	1	-
	HA-A-CA	-	-	0 01 00	-

INDELING PER LANDBOUWSTREEK

AANDUIDING	EEN- HEDEN	Weidestreek (Venen)	Famenne	Ardennen	Jurastreek
INTENSIEVE GROENTETEELT IN OPEN LUCHT VOOR DE VERKOOP IN VRUCHTWISSELING MET ANDERE GROENTEN (VERVOLG)					

KRULANDIJVIE EN BREEDBLADIGE ANDIJVIE	HA-A-CA	-	-	0 01 00	0 01 00
RADIJZEN	HA-A-CA	-	-	0 02 00	0 00 25
RABARBER	HA-A-CA	-	-	0 01 00	0 00 25
AUGURKEN	HA-A-CA	-	-	0 01 00	0 21 00
ANDERE GROENTEN (EXCLUSIEF AARDBEIEN)	HA-A-CA	-	-	-	0 07 00
TOTAAL DER INTENSIEVE GROENTETEELTEN IN OPEN LUCHT VOOR DE VERKOOP IN VRUCHTWISSELING MET ANDERE GROENTEN	BEDR. HA-A-CA HA-A	- - -	- - -	3 13 54 00 13 54	6 1 01 60 1 02
TOTAAL DER INTENSIEVE GROENTETEELTEN IN OPEN LUCHT VOOR DE VERKOOP IN VRUCHTWISSELING MET ANDERE GROENTEN BESTEMD VOOR DE INMAAKNIJVERHEID	BEDR. HA-A-CA	- -	- -	1 12 50 00	1 0 02 00
INSTALLATIES ONDER GLAS OF PLASTIEK (GRONDOPPERVLAKTE)	BEDR. HA-A	- -	13 1 23	12 0 66	15 1 09
TEELTEN VOOR DE VERKOOP ONDER SERRES EN RAMEN IN GLAS OF PLASTIEK					

ZAADTEELT					
- GROENTEZADEN	M2	-	-	500	-
- ZADEN VAN BLOEMEN EN SIERPLANTEN	M2	-	1332	100	200
PLANTGOED- EN PLANTENTEELT					
- PLANTGOED VAN GROENTEN	M2	-	4438	2250	1400
- PERK- EN BALKONPLANTEN	M2	-	2057	2748	2127
GROENTETEELT					
- TOMATEN ONDER WARM GLAS	BEDR. M2	- -	- -	- -	- -
- TOMATEN ONDER KOUD GLAS	BEDR. M2	- -	- -	1 300	5 1000
- KOMKOMMERS	M2	-	-	-	-
- AUGURKEN	M2	-	-	-	-
- MELOENEN	M2	-	-	-	275
- ANDERE	M2	-	-	1295	730
TOTAAL ZAAD-, PLANTGOED-, PLANTEN- EN GROENTE-TEELT	BEDR. M2	- -	8 7827	11 7193	11 5732
BLOEMENTEELT ONDER GLAS OF PLASTIEK					
- AZALEA'S	M2	-	-	-	-
- KNOLLEN EN BOLLLEN	M2	-	-	-	-
- POTPLANTEN	M2	-	4150	411	1375
- SNIJBLOEMEN					
. ROZEN	M2	-	-	100	-
. ANJERS	M2	-	-	-	2500
. CHRYSANTEN	M2	-	-	95	400
. ANDERE	M2	-	-	500	600
. TOTAAL DER SNIJBLOEMEN	BEDR. M2	- -	- -	3 695	4 3500
- OVERIGE BLOEMKWEKERIJGEWASSEN	M2	-	250	300	-
BOOMKWEKERIJEN ONDER GLAS OF PLASTIEK	M2	-	-	-	100
FRUITTEELT ONDER GLAS OF PLASTIEK					
- DRUIVEN					
. ROYAL	M2	-	-	-	-
. FRANKENTHAL	M2	-	-	-	-
. COLMAN	M2	-	-	-	-
. MUSCAT	M2	-	-	-	-
. ANDERE	M2	-	-	-	-
. TOTAAL DRUIVEN	BEDR. M2	- -	- -	- -	- -
- PEPZIKEN	M2	-	-	-	-
- AARDBEIEN	BEDR. M2	- -	- -	- -	- -
TOTAAL DER TEELTEN VOOR DE VERKOOP ONDER SERRES EN RAMEN IN GLAS OF PLASTIEK	M2	-	12227	8599	10707
TOTAAL ZAAD-, PLANTGOED-, PLANTEN-, GROENTE- EN AARDBEIENTEELT	BEDR. M2	- -	8 7827	11 7193	11 5732

INDELING PER LANDBOUWSTREEK

AANDUIDING	EEN- HEDEN	Weidestreek (Venen)	Famenne	Andennen	Jurastreek
TEELT IN OPEN LUCHT VAN TUINBOUWZADEN, GROENTE- EN BLOEMENPLANTGOED VOOR DE VERKOOP					
AARDBEIPLANTEN	HA-A	-	0 05	0 07	2 00
ZAAD EN PLANTGOED VAN BLOEMEN EN SIER- EN PERKPL.	HA-A	-	0 05	0 14	0 05
ANDERE ZADEN EN GROENTEPLANTGOED	HA-A	-	0 08	-	0 20
TOTAAL TUINBOUWZADEN, GROENTE- EN BLOEMEN- PLANTGOED	BEDR. HA-A	- -	6 0 18	4 0 21	3 2 25
TUINBOUWTEELTEN IN OPEN LUCHT EN ONDER GLAS UIT- SLUITEND BESTEMD VOOR HET VERBRUIK IN HET GEZIN					
MOESTUINEN	M2	17500	204849	169311	82771
FRUITTEELT	M2	-	1600	4500	14900
TOTAAL IN M2	M2	17500	206449	173811	97671
IN HA-A	HA-A	1 75	20 88	17 58	9 82
WIJMENAANPLANTINGEN					
BEWERKTE, TIJDELIJK TEELTVRIJ GELATEN GROND	HA-A HA-A	- 5 60	8 19 136 16	1 20 255 27	13 96 158 92
OPPERVLAKTE CULTUURGROND					
	HA-A	15668 44	66132 25	111543 82	33960 24
KAMPERNOELIETEELT (OPPERVLAKTE VAN DE LAGEN)					
IN SPECIAAL UITGERUSTE GEBOUWEN	M2	-	-	-	-
IN GROTTEN, GROEVEN EN KELDERS	M2	-	-	-	-
AANTAL BEORIJVEN	BEDR.	-	-	-	-
ANDERE DELEN VAN HET BEDRIJF					
NIET GEBRUIKTE OPPERVLAKTE CULTUURGROND	HA-A	11 95	110 61	172 35	52 64
BEBOSTE OPPERVLAKTE	HA-A	13 26	649 22	1869 50	350 58
OVERIGE OPPERVLAKTE	HA-A	124 60	496 47	956 05	272 24
OPPERVLAKTE KERSTBOMEN	HA-A	-	3 97	85 30	1 94
TOTALE OPPERVLAKTE VAN HET BEDRIJF	HA-A	15818 25	67392 52	114627 02	34637 64
RUNDEREN					
RUNDEREN JONGER DAN 1 JAAR					
- BESTEMD OM ALS KALVEREN GESLACHT TE WORDEN	BEDR. DIEREN	7 33	27 217	52 357	22 92
- ANDERE MANNELIJKE	DIEREN	4231	15783	33604	8102
- ANDERE VROUWELIJKE	DIEREN	5497	20077	40833	9257
RUNDEREN VAN 1 TOT JONGER DAN 2 JAAR					
- MANNELIJKE	DIEREN	2359	7084	11107	5011
- VROUWELIJKE :					
. VOOR DE VLEESPRODUKTIE	DIEREN	437	1344	2470	609
. 1 X GEKALFD VOOR DE VETMESTING - SCHOTTEN	DIEREN	111	394	833	319
. ANDERE	DIEREN	5324	20122	38998	9189
RUNDEREN VAN 2 JAAR EN OUDER					
- MANNELIJKE	DIEREN	832	3074	5046	2436
- VAARZEN :					
. VOOR DE VLEESPRODUKTIE	DIEREN	403	1000	1329	408
. 1 X GEKALFD VOOR DE VETMESTING - SCHOTTEN	DIEREN	92	490	647	250
. ANDERE	DIEREN	4118	14522	27147	5901
- KOEIEN, AFGEDANKTE KOEIEN INBEGREPEN, SCHOTTEN NIET INBEGREPEN					
. VOOR DE MELKGIFTE	BEDR. DIEREN	571 12980	1540 39990	3330 62548	761 13968
. OM GEZOOGD TE WORDEN	BEDR. DIEREN	124 1248	755 9797	2626 37728	683 9597
. TOTAAL DER KOEIEN	BEDR. DIEREN	631 14228	1970 49787	4739 100276	1130 23565
TOTAAL DER RUNDEREN	BEDR. DIEREN	691 37665	2150 133894	5058 262647	1226 65119

INDELING PER LANDBOUWSTREEK

AANDUIDING	EEN- HEDEN	Weidestreek (Venen)	Famenne	Ardennen	Jurastreek
RUNDEREN (VERVOLG)					

INDELING VAN DE KOEIEN VOLGENS RAS EN KRUISING					

- ERKENDE RASSEN					
. WIT-BLAUW VAN BELGIE	DIEREN	11452	41894	79741	15369
. ROODBONT VAN BELGIE	DIEREN	695	3191	5402	2227
. ZWARTBONT VAN BELGIE	DIEREN	787	2752	6329	1957
. ROOD VAN WEST-VLAANDEREN	DIEREN	238	81	116	54
. WIT-ROOD VAN OOST-VLAANDEREN	DIEREN	43	13	88	80
- TOEGELATEN RASSEN					
. CHAROLAIS	DIEREN	61	482	2599	1557
. LIMOUSIN	DIEREN	15	156	240	240
. HOLSTEIN	DIEREN	16	241	260	50
. BLONDE D'AQUITAINE	DIEREN	-	2	37	27
. JERSEY	DIEREN	14	9	45	8
- ANDERE RASSEN	DIEREN	122	293	770	332
- KRUISINGEN					
. VOOR HET VLEES	DIEREN	26	367	3961	1291
. VOOR DE MELK	DIEREN	759	306	688	373
PAARDEN					

LANDBOUWPAARDEN					
- JONGER DAN 3 JAAR	DIEREN	47	137	227	113
- VAN 3 JAAR EN OUDER	DIEREN	83	241	554	160
- TOTAAL DER LANDBOUWPAARDEN	BEDR.	36	120	388	91
	DIEREN	130	378	781	273
ANDERE PAARDEN					
- PAARDEN	DIEREN	88	589	518	195
- PONEYS	DIEREN	58	160	202	63
- TOTAAL DER ANDERE PAARDEN	BEDR.	54	240	249	91
	DIEREN	146	749	720	258
EZELS, MUILEZELS EN MUILDIEREN					
	DIEREN	6	18	19	4
VARKENS					

BIGGEN MET EEN LEVEND GEWICHT VAN MINDER DAN 20 KG	DIEREN	1183	2275	12405	1817
VARKENS MET EEN LEVEND GEWICHT VAN 20 KG TOT MINDER DAN 50 KG	DIEREN	1130	2328	6018	1630
MESTVARKENS (AFGEDANKTE BEREN EN AFGEDANKTE ZEUGEN INBEGREPEN) MET EEN LEVEND GEWICHT VAN :					
- 50 KG TOT MINDER DAN 80 KG	DIEREN	685	1265	2748	676
- 80 KG TOT MINDER DAN 110 KG	DIEREN	209	696	766	211
- 110 KG EN MEER	DIEREN	5	9	30	18
- TOTAAL DER MESTVARKENS	BEDR.	56	122	348	82
	DIEREN	899	1970	3544	905
FOKVARKENS MET EEN LEVEND GEWICHT VAN 50 KG EN MEER					
- BEREN	DIEREN	35	109	435	77
- ZEUGEN					
. VOOR DE EERSTE MAAL GEDEKTE ZEUGEN	DIEREN	80	248	673	151
. OVERIGE GEDEKTE ZEUGEN	DIEREN	343	635	2923	577
. JONGE NOG NIET GEDEKTE ZEUGEN	DIEREN	42	117	322	132
. OVERIGE NOG NIET GEDEKTE ZEUGEN	DIEREN	48	171	1385	159
. TOTAAL DER ZEUGEN	BEDR.	45	180	944	102
	DIEREN	513	1171	5303	1019
TOTAAL DER VARKENS	BEDR.	139	456	1705	376
	DIEREN	3760	7853	27705	5448
AANTAL AANGEVERS MET EEN VARKENSHOUDERIJ :					
GESPECIALISEERD IN DE OPFOK	BEDR.	21	100	454	44
GESPECIALISEERD IN DE VETMESTERIJ	BEDR.	104	244	865	261
VAN HET GEMENGDE TYPE (OPFOK + VETMESTEN)	BEDR.	14	112	386	71

INDELING PER LANDBOUWSTREEK

AANDUIDING	EEN- HEDEN	Weidestreek (Renen)	Famenne	Ardennen	Jurastreek
PLUIMVEE					
LEG- EN JONGE HENNEN NIET OP OUDERDOM VAN DE LEG LEGHENNEN OP OUDERDOM V.D. LEG, AFGEDANKTE INCL. TOTAAL DER LEGHENNEN	DIEREN DIEREN BEDR. DIEREN	868 2437 280 3305	1946 25609 956 27555	8475 38860 2496 47335	7077 23008 662 30085
FOKHANEN VLEESKIPPEN (UITGEZONDERD EENDAGSKUIKENS)	DIEREN BEDR. DIEREN	185 36 573	605 124 3193	1359 401 42150	318 107 7841
EENDEN	DIEREN	191	376	549	504
GANZEN KALKOENEN	DIEREN BEDR. DIEREN	48 8 29	185 22 177	135 34 551	145 14 173
PARELHOENEN	DIEREN	56	51	492	167
SCHAPEN					
MANNELIJKE VROUWELIJKE :	DIEREN	45	214	244	136
- LAMMEREN VOOR DE OPFOK	DIEREN	292	973	1562	877
- OOIEN DIE REEDS GELAMMERD HEBBEN	DIEREN	396	1317	1709	1943
- ANDERE VROUWELIJKE	DIEREN	56	418	325	255
TOTAAL DER SCHAPEN	BEDR. DIEREN	80 789	206 2922	429 3840	146 3211
GEITEN	BEDR. DIEPEN	25 55	74 215	118 626	34 156
KONIJNEN	BEDR. DIEREN	47 526	105 1192	346 4598	178 2280
BIJENTEELT					
STROKORVEN KASTEN MET LOSSE RAMEN	AANTAL AANTAL	- 326	62 1510	116 1497	- 381
BESTENDIGE WERKKRACHTEN					
BEDRIJFSLEIDER	MAN. VROUW.	447 107	1440 336	3074 845	807 159
MEDEWERKENDE ECHTGENO(O)T(E)	MAN. VROUW.	1 82	4 226	29 648	2 214
ANDERE FAMILIELEDEN VAN DE BEDRIJFSLEIDER :					
- BEZOLDIGDE	MAN. VROUW.	11 2	29 5	42 10	29 5
- HELPERS (NIET BEZOLDIGDE)	MAN. VROUW.	33 7	198 48	437 163	87 46
ANDERE PERSONEN :					
- MET INWONING EN ZONDER KOST	MAN. VROUW.	1 1	5 1	6 -	2 1
- MET KOST EN ZONDER INWONING	MAN. VROUW.	2 -	6 -	3 2	3 -
- MET INWONING EN MET KOST	MAN. VROUW.	2 -	8 1	50 7	7 6
- ZONDER INWONING EN ZONDER KOST	MAN. VROUW.	4 -	7 -	75 5	13 6
NIET BESTENDIGE WERKKRACHTEN					
BEDRIJFSLEIDER	MAN. VROUW.	165 56	671 136	1629 376	431 58
MEDEWERKENDE ECHTGENO(O)T(E)	MAN. VROUW.	18 94	79 547	208 1096	64 287
ANDERE FAMILIELEDEN VAN DE BEDRIJFSLEIDER :					
- BEZOLDIGDE	MAN. VROUW.	1 2	10 7	21 13	7 9
- HELPERS (NIET BEZOLDIGDE)	MAN. VROUW.	12 45	56 50	174 126	71 38
ANDERE PERSONEN	MAN. VROUW.	- -	2 4	8 6	2 2

INDELING PER LANDBOUWSTREEK

AANDUIDING	EEN- HEDEN	Weidestreek (Venen)	Famenne	Ardennen	Jurastreek
LANDBOUWMATERIEEL EN BEDRIJFSINRICHTINGEN					

TREKKERS					
- MET AANDRIJVING OP 2 WIELEN	AANTAL	927	3103	6374	1731
- MET AANDRIJVING OP 4 WIELEN	AANTAL	21	136	185	89
EENASSIGE TREKKERS (ALLE TYPES)	AANTAL	9	51	83	44
SCHOFFELMACHINES	AANTAL	3	35	24	26
OPRAAPPERSEN	AANTAL	357	1277	2840	851
STROHAKSELAARS	AANTAL	1	11	14	8
PAKKENOPRAPERS	AANTAL	24	154	431	96
OPRAAPWAGENS	AANTAL	19	82	104	28
VOLAUTOMATISCHE AARDAPPELROOIMACHINES	AANTAL	2	5	43	55
AUTOMATISCHE BIETENROOIMACHINES					
- BIETENONTLADERS EN ROOIMACHINES : - 3 RIJEN	AANTAL	-	1	-	-
- 6 RIJEN	AANTAL	3	5	-	-
- BIETENKOPPERS EN ROOIMACHINES : - 1 RIJ	AANTAL	1	14	3	-
- 2 RIJEN	AANTAL	-	-	-	-
- ZELFRIJDENDE MET 6 RIJEN	AANTAL	-	-	-	1
- OPRAAPBIETENLADERS	AANTAL	2	14	10	3
INSTALLATIES VOOR HET MECHANISCH MELKEN :					
- OP HET BEDRIJF ZONDER MELKLEIDING	AANTAL	264	817	1749	429
- OP HET BEDRIJF MET MELKLEIDING	AANTAL	141	399	487	153
- OP DE WEIDE	AANTAL	73	333	243	51
MELKKOELTANKS	AANTAL	316	754	1221	293
PLOEGEN - EENSCHARIGE	AANTAL	58	477	1826	316
- TWEESCHARIGE	AANTAL	156	714	1445	603
- DRIESCHARIGE	AANTAL	21	130	67	78
- VIERSCHARIGE	AANTAL	1	13	3	6
SPROEIMACHINES					
- GEDRAGEN	AANTAL	65	487	811	445
- GETROKKEN	AANTAL	-	20	4	1
- ZELFRIJDENDE	AANTAL	1	-	1	-
PRECISIEZAAIMACHINES					
- PRECISIEZAAIMACHINES	AANTAL	7	71	92	80
- MET ELEMENTEN VOOR KORRELBEZAAIING	AANTAL	4	26	6	14
- AARDAPPELPLANTMACHINES	AANTAL	2	4	19	94
ANDERE MACHINES					
- TRILTANDCULTIVATOREN	AANTAL	26	228	445	232
- TRILTANDCULTIVATOREN + ROL	AANTAL	49	195	121	168
- EGGEN MET BEWEEGBARE OF VASTE TANDEN	AANTAL	91	869	1559	465
- EGGEN MET AFTAKAS	AANTAL	6	36	50	20
- STOPPELPLOEGEN	AANTAL	8	34	94	32
- STOPPELCULTIVATOREN	AANTAL	12	53	62	11
- RIJENZAAIMACHINES	AANTAL	64	506	641	361
COVER CROPS					
CHISELS (ZWARE CULTIVATOREN)	AANTAL	3	28	26	59
STALMESTSPREIDERS	AANTAL	7	46	26	23
	AANTAL	392	1372	3087	881
BESTAANDE RUNDVEESTALLEN IN GEBRUIK GENOMEN VOOR 15-5-79					

OPM.: IN DE KOLOM 'EENHEDEN' WORDEN VOLGENDE SYMBOLEN GEBRUIKT :					
- AANTAL LOKALEN					
- AANTAL DIERPLAATSEN					
- AANTAL LOKALEN MET MESTVERWIJDERING :					
- MET ROOSTERS					
- MET TREKKER					
- MECHANISCH					
MELKVEESTALLEN					

LIGBOXENSTALLEN MET VOEDERING :					
- IN DE STAL AAN DE KRIB	LOKAAL	43	77	121	48
	PLAATS	1105	2914	4946	2645
	POOSTER	5	15	17	-
	TREKKER	21	37	39	22
	MECHAN.	17	25	65	26

INDELING PER LANDBOUWSTREEK

AANDUIDING	EEN- HEDEN	Weidestreek (Tenen)	Famenne	Ardenennen	Jurastreek
MELKVEESTALLEN (VERVOLG)					

- IN DE STAL AAN DE LIGBOX	LOKAAL PLAATS ROOSTER TREKKER MECHAN.	4 230 1 2 1	59 1816 7 49 3	20 1333 3 12 5	3 160 1 1 1
- BUITEN DE STAL	LOKAAL PLAATS ROOSTER TREKKER MECHAN.	5 154 - 4 1	9 437 1 5 3	25 1204 3 19 3	17 1128 3 12 2
INGESTROOIDE LOOPSTAL	LOKAAL PLAATS	27 861	152 3983	143 3691	71 1646
HALF-INGESTROOIDE LOOPSTAL	LOKAAL PLAATS ROOSTER TREKKER MECHAN.	2 60 - 2 -	34 834 1 31 2	34 982 2 28 4	5 275 1 4 -
MELKSTAL					
- VISGRAAT	LOKAAL PLAATS	5 42	17 217	11 118	15 134
- TANDEM	LOKAAL PLAATS	- -	4 20	3 20	- -
- TUNNEL	LOKAAL PLAATS	- -	- -	1 200	2 17
- PARALLEL	LOKAAL PLAATS	- -	2 8	1 63	1 8
- CARROUSEL	LOKAAL PLAATS	- -	2 12	5 51	2 16
BINDSTAL					
- MET ROOSTERS - NATUURLIJKE VERLUCHTING	LOKAAL PLAATS	27 910	169 4303	241 7220	72 2234
- GEDWONGEN VENTILATIE	LOKAAL PLAATS	- -	1 42	17 402	- -
- KORT LIGBED - NATUURLIJKE VERLUCHTING	LOKAAL PLAATS TREKKER MECHAN.	816 16020 65 36	2107 46239 248 162	4088 94885 549 184	703 18275 71 128
- GEDWONGEN VENTILATIE	LOKAAL PLAATS TREKKER MECHAN.	8 196 - -	42 1133 6 3	65 1820 17 3	22 1030 1 7
HANDUITMESTING ZONDER VOEDERGANG	LOKAAL LOKAAL	723 177	1730 360	3400 1075	518 161
- LANG LIGBED (HALF-LANG)	LOKAAL PLAATS	316 5146	701 11628	1279 23140	208 4559
RUNDERMESTSTALLEN (EXCL. JONG GESLACHTE KALVEREN)					

VOLROOSTERSTAL	LOKAAL PLAATS	8 190	7 190	3 160	3 49
LIGBOXENLOOPSTAL	LOKAAL PLAATS ROOSTER TREKKER MECHAN.	3 100 - 3 -	2 60 - 2 -	1 15 - - 1	47 1353 2 - 45
INGESTROOIDE LOOPSTAL	LOKAAL PLAATS	43 878	173 3705	102 2435	86 2080
HALF-INGESTROOIDE LOOPSTAL	LOKAAL PLAATS ROOSTER TREKKER MECHAN.	3 60 - 2 1	10 220 - 10 -	7 230 - 4 3	9 185 - 7 2

INDELING PER LANDBOUWSTREEK

AANDUIDING	EEN- HEDEN	Heidestreek (Tenen)	Famerne	Ardennen	Jurastreek
RUNDERMESTSTALLEN (EXCL. JONG GESLACHTE KALVEREN) (VERVOLG)					

BINDSTALLEN : - NATUURLIJKE VERLUCHTING	LOKAAL	366	379	636	251
	PLAATS	5693	6658	13528	5184
	ROOSTER	-	2	7	1
	TREKKER	5	52	48	14
	MECHAN.	2	30	14	20
- GEDWONGEN VENTILATIE	LOKAAL	2	7	12	10
	PLAATS	20	161	261	178
	ROOSTER	-	-	-	-
	TREKKER	-	-	-	2
	MECHAN.	-	-	1	-
BINDSTALLEN MET HANDUITMESTING	LOKAAL	361	302	576	224
ZOOGKOEESTALLEN					

LIGBOXENSTALLEN	LOKAAL	-	2	16	8
	PLAATS	-	56	562	371
	ROOSTER	-	-	6	1
	TREKKER	-	2	8	5
	MECHAN.	-	-	2	2
INGESTROOIDE LOOPSTAL	LOKAAL	8	75	64	22
	PLAATS	198	2282	1750	928
HALF-INGESTROOIDE LOOPSTAL	LOKAAL	-	5	22	4
	PLAATS	-	146	434	274
	ROOSTER	-	-	-	-
	TREKKER	-	3	14	2
	MECHAN.	-	2	8	2
BINDSTALLEN					
- GEBONDEN KALVEREN					
- NATUURLIJKE VERLUCHTING	LOKAAL	42	307	1633	234
	PLAATS	681	5491	37071	5721
	TREKKER	-	34	132	13
	MECHAN.	-	11	65	32
- GEDWONGEN VENTILATIE	LOKAAL	-	7	11	2
	PLAATS	-	176	674	270
	TREKKER	-	1	4	-
	MECHAN.	-	2	1	2
MET HANDUITMESTING					
- NIET GEBONDEN KALVEREN					
- NATUURLIJKE VERLUCHTING	LOKAAL	42	266	1442	189
	PLAATS	13	220	303	61
	ROOSTER	217	4458	7327	1961
	TREKKER	-	23	17	4
	MECHAN.	6	127	216	18
		7	70	70	39
- GEDWONGEN VENTILATIE	LOKAAL	-	1	1	1
	PLAATS	-	20	20	47
	ROOSTER	-	-	-	-
	TREKKER	-	-	-	-
	MECHAN.	-	1	1	1
STALLEN VOOR JONG GESLACHTE KALVEREN	LOKAAL	2	14	7	6
-----	PLAATS	25	179	300	90

INDELING PER LANDBOUWSTREEK

AANDUIDING	EEN- HEDEN	Weidestreek (Tenen)	Famenne	Oudennen	Jurastreek
NIEUWE EN GRONDIG VERBOUWDE RUNDVEESTALLEN IN GEBRUIK GENOMEN TUSSEN 15-05-79 EN 15-05-80					

OPM.: IN DE KOLOM 'EENHEDEN' WORDEN VOLGENDE SYMBOLLEN GEBRUIKT :					
- AANTAL LOKALEN					
- AANTAL DIERPLAATSEN					
- AANTAL LOKALEN MET MESTVERWIJDERING :					
- MET ROOSTERS					
- MET TREKKER					
- MECHANISCH					

MELKVEESTALLEN					

LIGBOXENSTALLEN MET VOEDERING :					
- IN DE STAL AAN DE KRIB	LOKAAL	1	8	5	1
	PLAATS	57	694	389	45
	ROOSTER	-	1	-	-
	TREKKER	1	6	3	-
	MECHAN.	-	1	2	1
- IN DE STAL AAN DE LIGBOX	LOKAAL	-	-	1	1
	PLAATS	-	-	50	41
	ROOSTER	-	-	1	-
	TREKKER	-	-	-	1
	MECHAN.	-	-	-	-
- BUITEN DE STAL	LOKAAL	-	-	-	1
	PLAATS	-	-	-	46
	ROOSTER	-	-	-	-
	TREKKER	-	-	-	1
	MECHAN.	-	-	-	-
INGESTROOIDE LOOPSTAL	LOKAAL	1	3	1	2
	PLAATS	50	150	50	210
HALF-INGESTROOIDE LOOPSTAL	LOKAAL	-	3	2	-
	PLAATS	-	314	82	-
	ROOSTER	-	-	-	-
	TREKKER	-	3	2	-
	MECHAN.	-	-	-	-
MELKSTAL	LOKAAL	-	-	1	1
- VISGRAAT	PLAATS	-	-	52	8
- TANDEM	LOKAAL	-	-	-	1
	PLAATS	-	-	-	6
- TUNNEL	LOKAAL	-	-	-	-
	PLAATS	-	-	-	-
- PARALLEL	LOKAAL	-	-	-	-
	PLAATS	-	-	-	-
- CARROUSEL	LOKAAL	-	-	-	-
	PLAATS	-	-	-	-
BINDSTAL	LOKAAL	-	2	3	-
- MET ROOSTERS - NATUURLIJKE VERLUCHTING	PLAATS	-	84	320	-
- GEDWONGEN VENTILATIE	LOKAAL	-	-	-	-
	PLAATS	-	-	-	-
- KORT LIGBED - NATUURLIJKE VERLUCHTING	LOKAAL	1	13	19	3
	PLAATS	48	722	1145	239
	TREKKER	1	6	13	3
	MECHAN.	-	7	5	-
- GEDWONGEN VENTILATIE	LOKAAL	-	1	-	2
	PLAATS	-	48	-	58
	TREKKER	-	1	-	2
	MECHAN.	-	-	-	-
HANDUITMESTING	LOKAAL	-	-	1	-
ZONDER VOEDERGANG	LOKAAL	-	-	1	-
- LANG LIGBED (HALF-LANG)	LOKAAL	-	3	-	-
	PLAATS	-	186	-	-

INDELING PER LANDBOUWSTREEK

AANDUIDING	EEN- HEDEN	Weidestreek (Tenen)	Tamenne	Ardennen	Jurastreek
RUNDERMESTSTALLEN (EXCL. JONG GESLACHTE KALVEREN)					

VOLROOSTERSTAL	LOKAAL PLAATS	- -	- -	- -	- -
LIGBOXENLOOPSTAL	LOKAAL PLAATS ROOSTER TREKKER MECHAN.	- - - - -	- - - - -	- - - - -	- - - - -
INGESTROOIDE LOOPSTAL	LOKAAL PLAATS	- -	5 84	3 30	- -
HALF-INGESTROOIDE LOOPSTAL	LOKAAL PLAATS ROOSTER TREKKER MECHAN.	- - - - -	1 20 1 -	- - - - -	- - - - -
BINDSTALLEN : - NATUURLIJKE VERLUCHTING	LOKAAL PLAATS ROOSTER TREKKER MECHAN.	- - - - -	- - - - -	- - - - -	1 120 - 1 -
- GEDWONGEN VENTILATIE	LOKAAL PLAATS ROOSTER TREKKER MECHAN.	- - - - -	- - - - -	- - - - -	- - - - -
BINDSTALLEN MET HANDUITMESTING	LOKAAL	-	-	-	-
ZOOGKOESTALLEN					

LIGBOXENSTALLEN	LOKAAL PLAATS ROOSTER TREKKER MECHAN.	- - - - -	- - - - -	2 135 1 1 -	2 60 - 2 -
INGESTROOIDE LOOPSTAL	LOKAAL PLAATS	- -	- -	- -	2 122
HALF-INGESTROOIDE LOOPSTAL	LOKAAL PLAATS ROOSTER TREKKER MECHAN.	- - - - -	- - - - -	1 40 - - 1	8 56 - - 8
BINDSTALLEN - GEBONDEN KALVEREN - NATUURLIJKE VERLUCHTING	LOKAAL PLAATS TREKKER MECHAN.	- - - -	- - - -	4 202 3 -	3 165 2 -
- GEDWONGEN VENTILATIE	LOKAAL PLAATS TREKKER MECHAN.	- - - -	- - - -	- - - -	- - - -
MET HANDUITMESTING - NIET GEBONDEN KALVEREN - NATUURLIJKE VERLUCHTING	LOKAAL PLAATS ROOSTER TREKKER MECHAN.	- - - - -	- - - - -	1 8 463 5 3	1 1 36 - 1
- GEDWONGEN VENTILATIE	LOKAAL PLAATS ROOSTER TREKKER MECHAN.	- - - - -	- - - - -	- - - - -	- - - - -
STALLEN VOOR JONG GESLACHTE KALVEREN	LOKAAL PLAATS	- -	1 200	- -	- -

INDELING PER LANDBOUWSTREEK

AANDUIDING	EEN- HEDEN	Weidestreek (Venen)	Famenne	Ordenen	Jurastreek
NIEUWE EN GRONDIG VERBOUWDE VARKENSSTALLEN IN GEBRUIK GENOMEN TUSSEN 15-05-79 EN 15-05-80					

OPM.: IN DE KOLOM 'EENHEDEN' WORDEN VOLGENDE SYMBOLEN GEBRUIKT :					
- AANTAL LOKALEN					
- AANTAL DIERPLAATSEN					
- AANTAL INGESTROOIDE LOKALEN					
- AANTAL LOKALEN MET DEELROOSTER					
- AANTAL LOKALEN MET VOLROOSTER					

CAPACITEIT EN AARD VAN DE BODEM					

KWEEKVARKENSSTALLEN					

KRAAMAFDELING					
- GEBONDEN ZEUGEN IN KRAAMOPFOKHOKKEN	LOKAAL PLAATS STRO DEEL VOL	1 25 1 - -	1 13 1 - -	5 97 4 1 -	3 20 3 - -
- NIET GEBONDEN ZEUGEN IN KRAAMOPFOKHOKKEN	LOKAAL PLAATS STRO DEEL VOL	- - - - -	- - - - -	4 37 3 1 -	1 14 1 - -
WAARVAN MET GESCHEIDEN MESTGANG	STRO VOL	- -	- -	- -	- -
- GEBONDEN ZEUGEN IN KRAAMHOKKEN	LOKAAL PLAATS STRO DEEL VOL	- - - - -	- - - - -	- - - - -	- - - - -
MET DIENSTGANG (AANTAL HOKKEN)		-	-	-	-
ZONDER DIENSTGANG (AANTAL HOKKEN)		-	-	-	-
- NIET GEBONDEN ZEUGEN IN KRAAMHOKKEN	LOKAAL PLAATS STRO DEEL VOL	- - - - -	5 10 5 - -	3 20 3 - -	- - - - -
ZEUGEN IN SPEENHOKKEN	LOKAAL PLAATS STRO VOL	- - - -	1 10 - -	1 5 - -	1 14 1 -
- WAARVAN MET GESCHEIDEN MESTGANG					
BIGGENAFDELING					
- BIGGEN IN HOKKEN	LOKAAL PLAATS STRO DEEL VOL	- - - - -	- - - - -	1 200 - 1 -	1 73 1 - -
- BIGGEN IN BATTERIJEN	LOKAAL PLAATS	- -	1 100	1 300	- -
ZEUGENAFDELING					
- ZEUGEN IN INDIVIDUELE BOXEN	LOKAAL PLAATS STRO DEEL	- - - -	7 7 7 -	7 416 2 5	3 88 2 1
- ZEUGEN IN BINDSTANDEN	LOKAAL PLAATS STRO DEEL	- - - -	- - - -	1 6 1 -	- - - -

INDELING PER LANDBOUWSTREEK

AANDUIDING	EEN- HEDEN	Weidestreek (Tenen)	Famenne	Ardennen	Juraastreek
KWEEKVARKENSSTALLEN (VERVOLG)					

ZEUGENAFDELING (VERVOLG)					
- VOLWASSEN ZEUGEN IN GROEPSBOXEN	LOKAAL	1	-	2	-
	PLAATS	20	-	64	-
	STRO	1	-	1	-
	DEEL	-	-	1	-
	VOL	-	-	-	-
AANTAL HOKKEN		4	-	19	-
- JONGE OPFOKZEUGEN IN GROEPSBOXEN	LOKAAL	-	-	-	-
	PLAATS	-	-	-	-
	STRO	-	-	-	-
	DEEL	-	-	-	-
	VOL	-	-	-	-
AANTAL HOKKEN		-	-	-	-
MESTVARKENSSTALLEN					

GEOPEND NAAR HET ZUID-OOSTEN					
	LOKAAL	-	2	2	2
	PLAATS	-	1070	7	30
	STRO	-	-	1	2
	DEEL	-	2	-	-
	VOL	-	-	1	-
- AANTAL HOKKEN		-	20	4	5
GESLOTEN MESTVARKENSSTALLEN					
- VOORMESTAFDELING					
	LOKAAL	-	-	1	1
	PLAATS	-	-	6	73
	STRO	-	-	1	1
	DEEL	-	-	-	-
	VOL	-	-	-	-
AANTAL HOKKEN		-	-	2	30
- (AF)MESTAFDELING	LOKAAL	2	-	7	1
	PLAATS	90	-	434	200
	STRO	2	-	3	-
	DEEL	-	-	2	-
	VOL	-	-	2	1
AANTAL HOKKEN		8	-	32	100
VOEDERING					

VOORMESTAFDELING (AANTAL LOKALEN)					
	TROG	-	-	-	-
	BAK	-	-	1	1
	GROND	-	-	-	-
(AF)MESTAFDELING (AANTAL LOKALEN)					
	TROG	2	-	-	-
	BAK	-	-	7	1
	GROND	-	-	-	-
VERWARMING EN VERLUCHTING					

KRAAMAFDELING					
- MET VERWARMING EN NATUURLIJKE VERLUCHTING	LOKAAL	-	1	2	2
- MET VERWARMING EN GEDWONGEN VERLUCHTING	LOKAAL	-	-	-	-
- ZONDER VERWARMING, MET NATUURLIJKE VERLUCHTING	LOKAAL	1	5	10	2
- ZONDER VERWARMING, VERLUCHTING MET GORDIJNEN	LOKAAL	-	-	-	-
- ZONDER VERWARMING, MET GEDWONGEN VERLUCHTING	LOKAAL	-	-	-	-
ZEUGEN IN SPEENHOKKEN					
- MET VERWARMING EN NATUURLIJKE VERLUCHTING	LOKAAL	-	1	-	-
- MET VERWARMING EN GEDWONGEN VERLUCHTING	LOKAAL	-	-	-	-
- ZONDER VERWARMING, MET NATUURLIJKE VERLUCHTING	LOKAAL	-	-	1	1
- ZONDER VERWARMING, VERLUCHTING MET GORDIJNEN	LOKAAL	-	-	-	-
- ZONDER VERWARMING, MET GEDWONGEN VERLUCHTING	LOKAAL	-	-	-	-
BIGGENAFDELING					
- MET VERWARMING EN NATUURLIJKE VERLUCHTING	LOKAAL	-	1	2	-
- MET VERWARMING EN GEDWONGEN VERLUCHTING	LOKAAL	-	-	-	-
- ZONDER VERWARMING, MET NATUURLIJKE VERLUCHTING	LOKAAL	-	-	-	1
- ZONDER VERWARMING, VERLUCHTING MET GORDIJNEN	LOKAAL	-	-	-	-
- ZONDER VERWARMING, MET GEDWONGEN VERLUCHTING	LOKAAL	-	-	-	-
ZEUGENAFDELING					
- MET VERWARMING EN NATUURLIJKE VERLUCHTING	LOKAAL	-	-	-	-
- MET VERWARMING EN GEDWONGEN VERLUCHTING	LOKAAL	-	-	-	-
- ZONDER VERWARMING, MET NATUURLIJKE VERLUCHTING	LOKAAL	-	-	8	3
- ZONDER VERWARMING, VERLUCHTING MET GORDIJNEN	LOKAAL	-	-	-	-
- ZONDER VERWARMING, MET GEDWONGEN VERLUCHTING	LOKAAL	-	-	-	-

INDELING PER L A N D B O U W S T R E E K

AANDUIDING	EEN- HEDEN	Weidestreek (Venen)	Famenne	Ardennen	Jurostreek
VERWARMING EN VERLUCHTING (VERVOLG)					

VOORMESTAFDELING					
- MET VERWARMING EN NATUURLIJKE VERLUCHTING	LOKAAL	-	-	-	-
- MET VERWARMING EN GEDWONGEN VERLUCHTING	LOKAAL	-	-	-	-
- ZONDER VERWARMING, MET NATUURLIJKE VERLUCHTING	LOKAAL	-	-	1	1
- ZONDER VERWARMING, VERLUCHTING MET GORDIJNEN	LOKAAL	-	-	-	-
- ZONDER VERWARMING, MET GEDWONGEN VERLUCHTING	LOKAAL	-	-	-	-
(AF)MESTAFDELING					
- MET VERWARMING EN NATUURLIJKE VERLUCHTING	LOKAAL	-	-	2	-
- MET VERWARMING EN GEDWONGEN VERLUCHTING	LOKAAL	-	-	-	-
- ZONDER VERWARMING, MET NATUURLIJKE VERLUCHTING	LOKAAL	2	-	5	1
- ZONDER VERWARMING, VERLUCHTING MET GORDIJNEN	LOKAAL	-	-	-	-
- ZONDER VERWARMING, MET GEDWONGEN VERLUCHTING	LOKAAL	-	-	-	-
NIEUWE EN GRONDIG VERBOUWDE WONINGEN IN GEBRUIK GENOMEN TUSSEN 15-05-79 EN 15-05-80					

VOLLEDIGE WONING	AANTAL	-	10	21	9
NIEUWE EN GRONDIG VERBOUWDE KIPPENHOKKEN IN GEBRUIK GENOMEN TUSSEN 15-05-79 EN 15-05-80					

OPM.: IN DE KOLOM 'EENHEDEN' WORDEN VOLGENDE SYMBOLEN GEBRUIKT :					
- AANTAL LOKALEN					
- AANTAL DIERPLAATSEN					
LEGHENNEN	- MET STROOISEL	LOKAAL	3	10	36
		PLAATS	175	225	784
	- MET VOLROOSTER	LOKAAL	-	-	-
		PLAATS	-	-	40
	- IN BATTERIJEN	PLAATS	-	-	2300
	. FLAT DECK	LOKAAL	-	-	1
	. IN VERDIEPINGEN	LOKAAL	-	-	2
	. IN TRAPPEN	LOKAAL	1	-	-
	. COMPACT	LOKAAL	-	-	-
	. DEEP PIT	LOKAAL	-	-	-
MESTKIPPEN	- MET STROOISEL	LOKAAL	-	-	3
		PLAATS	-	-	20311
	- IN BATTERIJEN	LOKAAL	-	-	-
		PLAATS	-	-	-
MOEDERDIEREN	- SLACHTKUIKENS				
	. MET STROOISEL	LOKAAL	-	-	3
		PLAATS	-	-	580
	. IN BATTERIJEN	LOKAAL	-	-	1
		PLAATS	-	-	6
	- LEGHENNEN				
	. MET STROOISEL	LOKAAL	-	-	6
		PLAATS	-	-	193
	. IN BATTERIJEN	LOKAAL	-	-	1
		PLAATS	-	-	300
JONGE LEGHENNEN	- MET STROOISEL	LOKAAL	-	1	3
		PLAATS	-	15	1310
	- IN BATTERIJEN	LOKAAL	-	-	-
		PLAATS	-	-	-

