

# LANDBOUW- STATISTIEKEN



**1981**

MAANDSCHRIFT

MAART - APRIL, Nr. 3-4

**NATIONAAL INSTITUUT VOOR DE STATISTIEK**

KONINKRIJK BELGIË

MINISTERIE VAN ECONOMISCHE ZAKEN



# LANDBOUW- STATISTIEKEN

## 1981

MAANDSCHRIFT

MAART - APRIL, Nr. 3 - 4

Abonnement : België : 565 F per jaar  
Buitenland : 815 F per jaar

14<sup>de</sup> JAARGANG

Dit nummer : België : 70 F  
Buitenland : 95 F

Dit maandschrift is verkrijgbaar bij het **NATIONAAL INSTITUUT VOOR DE STATISTIEK**  
Leuvenseweg 44 - 1000 Brussel  
Rekening nr 000-2005886-23





## I N H O U D S O P G A V E

### MAANDELIJKE EN DRIEMAANDELIJKE STATISTIEKEN

|   |    |   |    |
|---|----|---|----|
| <u>Grafieken</u>  | 7  |   |    |
| I. <u>Klimaatkunde</u>  |    |   |    |
| 1. Hoeveelheid neerslag per klimatologisch gewest (in mm. hoogte) jaar 1973 tot 1980 maanden januari 1980 tot februari 1981                       | 9  |   |    |
| 2. Hoeveelheid neerslag per klimatologisch gewest uitgedrukt in % t.o.v. de normale : jaar 1973 tot 1980 - maanden januari 1980 tot februari 1981 | 9  |   |    |
| 3. Klimatologische waarnemingen te Ukkel maanden januari 1980 tot februari 1981   | 10 |   |    |
| 4. Klimatologische waarnemingen in het meteorologisch net - maanden januari 1980 tot februari 1981  | 12 |   |    |
| II. <u>Stand van de landbouwteelten</u>   |    |   |    |
| 1. Ontwikkeling - maanden oktober 1979 tot februari 1981  | 13 |   |    |
| 2. Toestand per provincie en per landbouwstreek - maanden december 1980, januari en februari 1981   | 15 |   |    |
| III. <u>Raming van de opbrengst van de landbouwteelten</u>  |    |   |    |
| 1. Ontwikkeling - jaar 1973 tot 1978 maanden mei 1979 tot december 1980   | 18 |   |    |
| 2. Toestand per provincie en per landbouwstreek maand december 1980   | 21 |   |    |
| IV. <u>Activiteit in de zuivelnijverheid</u>  |    |   |    |
| Jaar 1975 tot 1979 - maanden januari 1979 tot november 1980   |    |   |    |
| 1. Ophalen van room en melk   | 22 |   |    |
| 2. Bereiding van melk en room voor consumptie   | 23 |   |    |
| 3. Teruggave aan de veehouders  | 24 |   |    |
| 4. Fabricage van derivaten - gefabriceerde hoeveelheden en voorraden op het einde van de periode  | 25 |   |    |
| V. <u>Zeevisserij</u>   |    |   |    |
| A. <u>Belgische vangst gelost in België</u>   |    |   |    |
| 1. Aangevoerde vis, in hoeveelheid en waarde volgens de verschillende visgronden per jaar 1973 tot 1979 - maanden januari 1979 tot november 1980  | 28 |   |    |
| 2. Aanvoer van visserijproducten - maanden oktober en november 1980   | 30 |   |    |
| 3. Hoeveelheden en waarde van verschillende aangevoerde vissoorten volgens de aanlegghavens - maanden oktober en november 1980                    | 32 |   |    |
| 4. Aangevoerde vis, in hoeveelheid en waarde volgens de visgronden en de aanlegghavens - maanden oktober en november 1980                         | 34 |   |    |
| 5. Hoeveelheids-, prijs en waardeindexcijfers van de visserijproducten - jaar 1973 tot 1979 - maanden januari 1979 tot november 1980              | 35 |   |    |
| 6. Bedrijvigheid van de visserijvloot jaar 1973 tot 1979 - maanden januari 1979 tot november 1980   | 36 |   |    |
| 7. Bedrijvigheid van de visserijvloot per scheepsklasse - maanden oktober en november 1980  | 37 |   |    |
| 8. Aangevoerde vis, in hoeveelheid en waarde volgens de scheepsklasse en aanlegghavens - maanden oktober en november 1980                         | 38 |   |    |
|   |    |   |    |
|   |    | B. <u>Belgische vangst gelost in vreemde havens</u>   |    |
|   |    | 1. Verdeling van de vangst, in hoeveelheid en waarde volgens de verschillende visgronden - jaar 1973 tot 1979 - maanden januari 1979 tot oktober 1980 | 39 |
|   |    | 2. Aanvoer van visserijproducten - maanden september en oktober 1980  | 40 |
|   |    | 3. Bedrijvigheid van de visserijvloot - jaar 1970 tot 1979 - maanden januari 1979 tot oktober 1980  | 42 |
|   |    | 4. Bedrijvigheid van de visserijvloot per scheepsklasse - maanden september en oktober 1980   | 42 |
|   |    | VI. <u>Geslachte dieren</u>   |    |
|   |    | Aantal en gewicht van de geslachte dieren - jaren 1975 tot 1979 - 1 <sup>e</sup> kwartaal 1979 tot 3 <sup>e</sup> kwartaal 1980                       |    |
|   |    | Toestand per provincie - 3 <sup>e</sup> kwartaal 1980   |    |
|   |    | 1. Totaal van de slachtingen  | 44 |
|   |    | 2. Slachtingen in de openbare slachthuizen  | 47 |
|   |    | 3. Slachtingen in de private slachthuizen   | 50 |
|   |    | 4. Slachtingen in de private slachterijen   | 53 |
|   |    | 5. Noodslachtingen  | 56 |
|   |    | 6. Afgekeurde dieren  | 59 |
|   |    | VII. <u>Besmettelijke ziekten bij de huisdieren</u>   |    |
|   |    | 1. Ontwikkeling van het aantal haarden - jaar 1976 tot 1980 - maanden januari 1980 tot februari 1981  | 62 |
|   |    | 2. Opgave van hondsdoelheid vastgesteld per provincie - maanden januari en februari 1981  | 62 |
|   |    | VIII. <u>Marktprijzen van de landbouw- en tuinbouwproducten</u>   |    |
|   |    | - Marktprijzen van de landbouwproducten - jaar 1976 tot 1980 - maanden januari 1980 tot februari 1981   | 63 |
|   |    | - Marktprijzen van groenten en fruit - jaar 1978 tot 1980 - maanden januari 1980 tot januari 1981   | 65 |
|   |    | IX. <u>Indexcijfers (basis 1974 - 1976 = 100)</u>   |    |
|   |    | Jaar 1978 tot 1980  |    |
|   |    | Maanden januari 1980 tot februari 1981  |    |
|   |    | - van de door de landbouwers en tuinbouwers ontvangen prijzen   | 66 |
|   |    | - van de aankooprijzen van de produktiemiddelen in land- en tuinbouw  | 69 |
|   |    | X. <u>Tarwe gemalen in de nijverheidsmaalderijen</u>  |    |
|   |    | Jaar 1970 tot 1980 - periode 23 december 1979 tot en met 15 februari 1981   | 70 |
|   |    | XI. <u>Omvang van de varkensstapel</u>  |    |
|   |    | Jaar 1973 tot 1980  | 71 |

#### Conventionele tekens

.. = gegevens ontbreken  
 - = 0 of minder dan de helft der gebezigde eenheid  
 (\*) = voorlopige cijfers  
 De komma (,) wordt gebruikt om de eenheden af te zonderen van de decimalen.

#### Auteursrecht voorbehouden

Het reproduceren van de inhoud van deze publicatie is niet toegestaan, noch geheel, noch gedeeltelijk, noch in de oorspronkelijke, noch in bewerkte vorm, tenzij met schriftelijke machtiging vanwege het Nationaal Instituut voor de Statistiek.

Het gebruiken van de inhoud van deze publicatie als toelichting of bewijsvoering in een artikel, een boekbespreking of een boek is toegestaan, mits de bron duidelijk en nauwkeurig wordt vermeld.

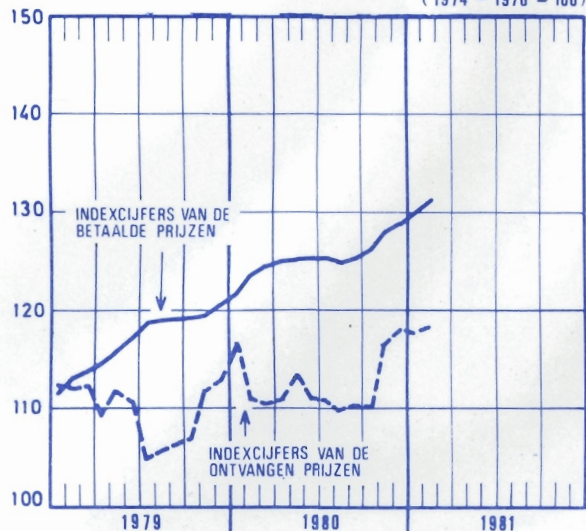


**MAANDELIJKSE  
EN  
DRIEMAANDELIJKSE STATISTIEKEN**



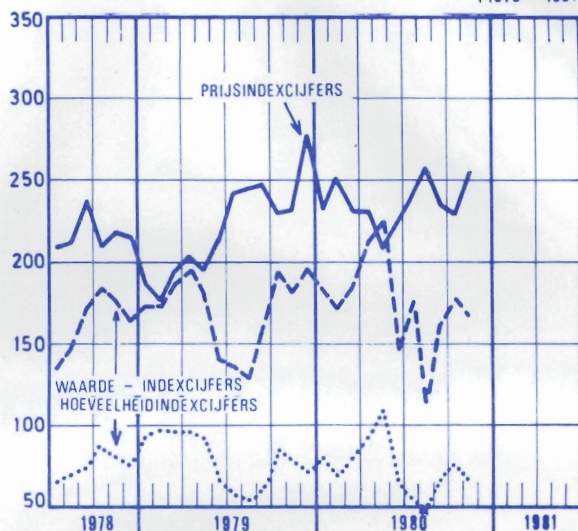
Landbouwindexcijfers

(1974 - 1976 = 100)



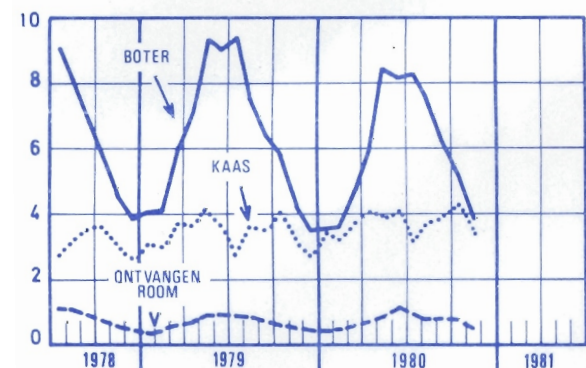
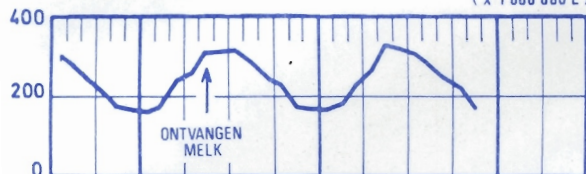
Indexcijfers van de zeevisserij

(1970 = 100)



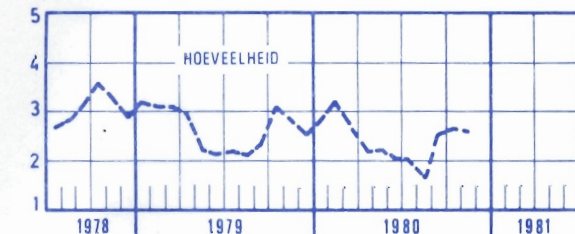
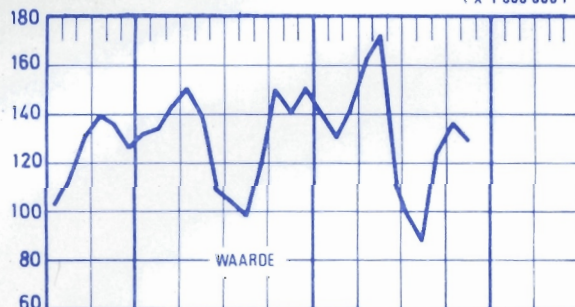
Productie in de zuivelnijverheid

(x 1000 000 L)



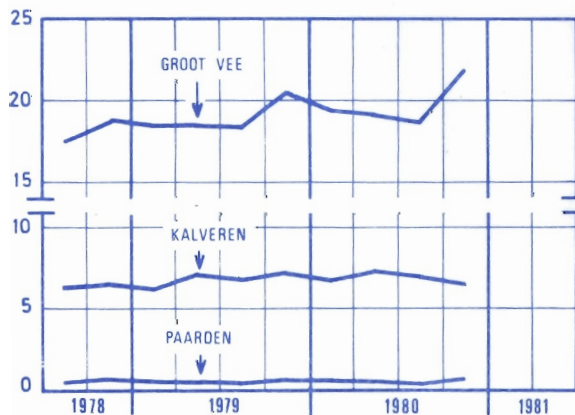

Zeevisserij - Aanvoer

(x 1000 000 F)



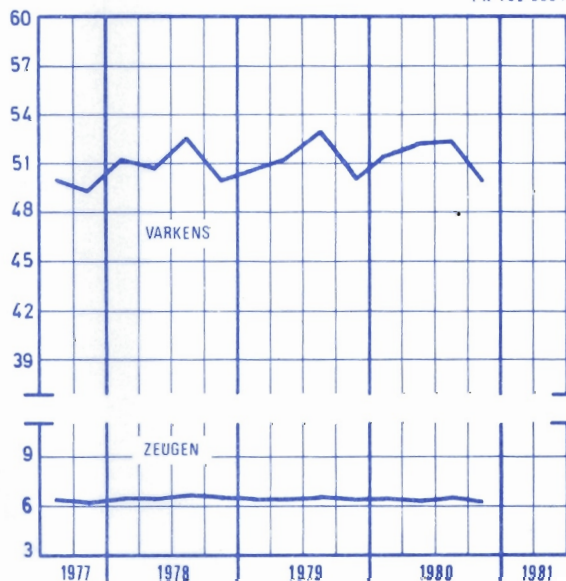
Geslachte dieren - Aantal

(x 100 000)



Omvang van de varkensstapel

(x 100 000)







## I. KLIMAATKUNDE (1)

## 1.- Hoeveelheden neergeslagen water per klimatologisch gewest (in mm hoogte)

| Perioden  | Kust- en land van Waas | Vlaanderen | Doornik-Haspengouw-Borinage | Kempen | Brabant | Samber en Maas-Condroz | Land van Herve | Gileppe-Warche | Ardenner | Belgische Lotharingen | Het Rijk |
|-----------|------------------------|------------|-----------------------------|--------|---------|------------------------|----------------|----------------|----------|-----------------------|----------|
| 1973      | 609,1                  | 643,7      | 626,6                       | 698,8  | 702,2   | 733,1                  | 783,6          | 1 049,4        | 935,2    | 710,0                 | 749,1    |
| 1974      | 937,1                  | 979,9      | 977,9                       | 955,6  | 1 052,6 | 1 022,7                | 1 069,0        | 1 370,5        | 1 268,2  | 979,5                 | 1 061,5  |
| 1975      | 780,3                  | 760,1      | 700,5                       | 647,8  | 744,5   | 685,5                  | 775,6          | 815,2          | 852,4    | 736,1                 | 749,7    |
| 1976      | 466,0                  | 456,8      | 499,2                       | 503,2  | 511,7   | 544,7                  | 591,9          | 779,2          | 727,6    | 615,4                 | 560,3    |
| 1977      | 749,1                  | 788,6      | 823,3                       | 826,0  | 852,3   | 877,2                  | 886,7          | 1 137,9        | 1 112,5  | 986,3                 | 904,2    |
| 1978      | 628,2                  | 621,3      | 698,9                       | 694,0  | 731,5   | 794,9                  | 823,5          | 973,4          | 1 041,5  | 925,6                 | 794,1    |
| 1979      | 812,3                  | 805,9      | 821,5                       | 816,8  | 846,7   | 928,0                  | 990,8          | 1 190,7        | 1 210,3  | 1 128,1               | 955,0    |
| 1980      | 759,3                  | 788,4      | 856,4                       | 838,2  | 895,8   | 967,1                  | 989,5          | 1 238,2        | 1 225,2  | 1 095,4               | 965,4    |
| 1980      |                        |            |                             |        |         |                        |                |                |          |                       |          |
| januari   | 46,4                   | 50,0       | 44,3                        | 53,8   | 49,0    | 53,8                   | 52,9           | 63,1           | 79,9     | 96,1                  | 58,9     |
| februari  | 53,7                   | 51,7       | 54,6                        | 63,9   | 56,7    | 58,0                   | 52,2           | 74,0           | 86,6     | 77,9                  | 62,9     |
| maart     | 77,8                   | 80,7       | 89,8                        | 77,0   | 97,9    | 75,0                   | 83,2           | 88,5           | 103,7    | 104,3                 | 87,8     |
| april     | 35,2                   | 37,2       | 44,3                        | 38,8   | 36,8    | 43,3                   | 55,5           | 71,7           | 54,9     | 33,8                  | 45,2     |
| mei       | 33,0                   | 38,2       | 68,7                        | 37,6   | 74,4    | 69,8                   | 54,4           | 71,2           | 70,9     | 85,6                  | 60,4     |
| juni      | 84,4                   | 79,5       | 87,5                        | 89,4   | 95,3    | 100,9                  | 103,4          | 117,2          | 140,6    | 129,4                 | 102,8    |
| juli      | 163,4                  | 159,9      | 157,1                       | 165,1  | 187,5   | 195,8                  | 209,3          | 296,2          | 203,1    | 150,4                 | 188,8    |
| augustus  | 30,4                   | 43,9       | 59,4                        | 72,0   | 53,6    | 71,0                   | 79,4           | 74,4           | 89,8     | 89,1                  | 66,3     |
| september | 21,6                   | 14,5       | 21,9                        | 40,0   | 19,6    | 34,7                   | 37,7           | 41,5           | 47,4     | 36,1                  | 31,5     |
| oktober   | 91,7                   | 90,9       | 93,7                        | 79,0   | 89,9    | 97,6                   | 92,8           | 98,7           | 126,4    | 99,8                  | 96,0     |
| november  | 48,9                   | 53,7       | 52,4                        | 43,7   | 49,9    | 72,1                   | 62,3           | 101,3          | 90,5     | 74,3                  | 64,9     |
| december  | 72,8                   | 88,2       | 82,7                        | 77,9   | 85,2    | 95,1                   | 106,4          | 140,4          | 131,4    | 118,6                 | 99,9     |
| 1981      |                        |            |                             |        |         |                        |                |                |          |                       |          |
| januari   | 76,2                   | 84,0       | 96,9                        | 99,6   | 117,9   | 118,2                  | 124,6          | 165,8          | 139,9    | 144,5                 | 116,8    |
| februari  | 52,5                   | 31,4       | 124,9                       | 44,7   | 42,6    | 92,3                   | 48,3           | 65,0           | 58,6     | 60,0                  | 62,0     |
| maart     |                        |            |                             |        |         |                        |                |                |          |                       |          |
| april     |                        |            |                             |        |         |                        |                |                |          |                       |          |
| mei       |                        |            |                             |        |         |                        |                |                |          |                       |          |
| juni      |                        |            |                             |        |         |                        |                |                |          |                       |          |
| juli      |                        |            |                             |        |         |                        |                |                |          |                       |          |
| augustus  |                        |            |                             |        |         |                        |                |                |          |                       |          |
| september |                        |            |                             |        |         |                        |                |                |          |                       |          |
| oktober   |                        |            |                             |        |         |                        |                |                |          |                       |          |
| november  |                        |            |                             |        |         |                        |                |                |          |                       |          |
| december  |                        |            |                             |        |         |                        |                |                |          |                       |          |

## 2.- Hoeveelheden neergeslagen water per klimatologisch gewest uitgedrukt in % t.o.v. de normale

|           |       |       |       |       |       |       |       |       |       |       |       |
|-----------|-------|-------|-------|-------|-------|-------|-------|-------|-------|-------|-------|
| 1973      | 77,5  | 78,6  | 78,2  | 87,4  | 85,0  | 80,5  | 77,0  | 86,7  | 78,8  | 71,1  | 80,0  |
| 1974      | 119,2 | 119,7 | 122,1 | 119,5 | 127,4 | 112,3 | 105,0 | 112,5 | 106,8 | 98,2  | 113,4 |
| 1975      | 99,3  | 82,8  | 87,5  | 81,0  | 90,1  | 75,2  | 76,2  | 67,7  | 71,8  | 73,8  | 80,4  |
| 1976      | 59,3  | 55,8  | 62,3  | 62,9  | 61,9  | 59,8  | 58,1  | 64,7  | 61,3  | 61,7  | 60,1  |
| 1977      | 95,3  | 96,3  | 102,8 | 103,3 | 103,2 | 96,3  | 87,1  | 94,5  | 93,7  | 98,8  | 96,9  |
| 1978      | 79,9  | 75,9  | 87,3  | 86,8  | 88,6  | 87,3  | 80,9  | 80,9  | 87,8  | 92,8  | 85,1  |
| 1979      | 110,8 | 108,5 | 107,5 | 105,7 | 108,8 | 111,1 | 110,8 | 107,1 | 115,3 | 123,4 | 111,1 |
| 1980      | 103,6 | 106,1 | 112,1 | 108,4 | 115,1 | 115,8 | 110,7 | 111,4 | 116,7 | 119,9 | 112,3 |
| 1980      |       |       |       |       |       |       |       |       |       |       |       |
| januari   | 80,0  | 87,7  | 72,6  | 85,4  | 76,6  | 74,7  | 68,7  | 62,5  | 76,8  | 111,7 | 79,6  |
| februari  | 119,3 | 112,4 | 109,2 | 125,3 | 109,0 | 98,3  | 84,2  | 90,2  | 104,3 | 114,6 | 104,6 |
| maart     | 172,9 | 168,1 | 176,1 | 154,0 | 184,7 | 129,3 | 136,4 | 113,5 | 133,0 | 160,5 | 148,8 |
| april     | 78,2  | 77,5  | 85,2  | 77,6  | 69,4  | 73,4  | 92,5  | 96,9  | 78,4  | 55,4  | 79,3  |
| mei       | 62,3  | 67,0  | 112,6 | 61,6  | 120,0 | 104,2 | 74,5  | 82,8  | 92,1  | 124,1 | 90,2  |
| juni      | 143,1 | 128,2 | 128,7 | 127,7 | 142,2 | 138,2 | 126,1 | 120,8 | 171,5 | 177,3 | 140,8 |
| juli      | 240,3 | 228,4 | 209,5 | 211,7 | 256,9 | 251,0 | 235,2 | 276,8 | 228,2 | 190,4 | 233,1 |
| augustus  | 41,6  | 59,3  | 80,3  | 93,5  | 72,4  | 93,4  | 93,4  | 72,2  | 102,1 | 114,2 | 82,9  |
| september | 29,6  | 19,9  | 31,7  | 57,1  | 28,0  | 48,9  | 50,3  | 45,1  | 55,8  | 47,5  | 42,0  |
| oktober   | 120,7 | 122,8 | 135,8 | 116,2 | 124,9 | 133,7 | 123,7 | 106,1 | 135,9 | 121,7 | 123,1 |
| november  | 68,9  | 77,8  | 78,2  | 66,2  | 72,3  | 98,8  | 83,1  | 106,6 | 91,4  | 86,4  | 84,3  |
| december  | 108,7 | 135,7 | 123,4 | 116,3 | 123,5 | 125,1 | 133,0 | 135,0 | 121,7 | 130,3 | 126,5 |
| 1981      |       |       |       |       |       |       |       |       |       |       |       |
| januari   | 131,4 | 147,4 | 158,9 | 158,1 | 184,2 | 164,2 | 161,8 | 164,2 | 134,5 | 168,0 | 157,8 |
| februari  | 116,7 | 68,3  | 294,8 | 87,7  | 81,9  | 156,4 | 77,9  | 79,3  | 70,6  | 88,2  | 103,3 |
| maart     |       |       |       |       |       |       |       |       |       |       |       |
| april     |       |       |       |       |       |       |       |       |       |       |       |
| mei       |       |       |       |       |       |       |       |       |       |       |       |
| juni      |       |       |       |       |       |       |       |       |       |       |       |
| juli      |       |       |       |       |       |       |       |       |       |       |       |
| augustus  |       |       |       |       |       |       |       |       |       |       |       |
| september |       |       |       |       |       |       |       |       |       |       |       |
| oktober   |       |       |       |       |       |       |       |       |       |       |       |
| november  |       |       |       |       |       |       |       |       |       |       |       |
| december  |       |       |       |       |       |       |       |       |       |       |       |

## KLIMAATKUNDE (vervolg)

## 3.- Klimatologische waarnemingen te Ukkel H = 100 m

| Perioden  | Gemiddelde temperatuur |         |   | Gemiddelde uitersten van de temperatuur |         |                  |         | Absolute uitersten van de temperatuur |         |                  |         |  |
|-----------|------------------------|---------|---|---|---------|------------------|---------|---------------------------------------|---------|------------------|---------|--|
|           | waarge-<br>nomen       | normale | tempe-<br>ratuur<br>ver-<br>schil-<br>len | Maximum                                 |         | Minimum          |         | Maximum                               |         | Minimum          |         |  |
|           |                        |         |   | waarge-<br>nomen                        | normale | waarge-<br>nomen | normale | waarge-<br>nomen                      | normale | waarge-<br>nomen | normale |  |
| 1980      |                        |         |   |   |         |                  |         |                                       |         |                  |         |  |
| januari   | 1,0                    | 2,7     | 1,7                                       | 3,0                                     | 5,3     | - 1,6            | - 0,3   | 11,5                                  | 10,9    | - 8,4            | - 7,7   |  |
| februari  | 6,0                    | 3,1     | 2,9                                       | 9,4                                     | 5,2     | 2,9              | - 0,2   | 13,8                                  | 12,3    | - 1,0            | - 7,3   |  |
| maart     | 5,5                    | 5,5     | 0,0                                       | 9,0                                     | 9,7     | 2,3              | 1,9     | 16,6                                  | 17,6    | - 2,4            | - 3,7   |  |
| april     | 8,6                    | 8,2     | 0,4                                       | 13,0                                    | 13,2    | 4,2              | 4,0     | 23,7                                  | 21,9    | 0,4              | 1,5     |  |
| mei       | 12,8                   | 12,8    | 0,0                                       | 18,2                                    | 18,6    | 7,1              | 8,0     | 25,3                                  | 28,2    | 2,8              | 1,0     |  |
| juni      | 15,1                   | 14,9    | 0,2                                       | 20,4                                    | 20,9    | 10,8             | 10,2    | 29,8                                  | 28,7    | 6,2              | 4,9     |  |
| juli      | 15,8                   | 16,8    | 1,0                                       | 20,4                                    | 22,7    | 11,9             | 12,2    | 30,3                                  | 30,5    | 6,8              | 7,0     |  |
| augustus  | 17,7                   | 15,4    | 1,3                                       | 23,7                                    | 22,1    | 13,4             | 12,0    | 31,7                                  | 29,1    | 6,8              | 7,3     |  |
| september | 16,0                   | 14,0    | 2,0                                       | 21,2                                    | 19,5    | 11,9             | 9,9     | 27,2                                  | 27,0    | 7,5              | 3,8     |  |
| oktober   | 9,3                    | 10,0    | 0,7                                       | 14,2                                    | 14,4    | 5,9              | 6,5     | 20,0                                  | 21,3    | 0,0              | - 0,1   |  |
| november  | 4,8                    | 5,2     | 0,4                                       | 7,8                                     | 8,3     | 1,9              | 2,2     | 15,7                                  | 14,6    | - 6,0            | - 4,3   |  |
| december  | 3,3                    | 3,3     | 0,0                                       | 5,5                                     | 5,8     | 0,4              | 0,6     | 12,9                                  | 12,0    | - 6,3            | - 6,0   |  |
| 1981      |                        |         |   |   |         |                  |         |                                       |         |                  |         |  |
| januari   | 3,1                    | 2,7     | 0,4                                       | 5,9                                     | 5,3     | 0,4              | - 0,3   | 10,7                                  | 10,9    | - 4,8            | - 7,7   |  |
| februari  | 1,9                    | 3,1     | 1,2                                       | 5,3                                     | 6,2     | - 1,6            | - 0,2   | 10,4                                  | 12,3    | - 6,3            | - 7,3   |  |

| Perioden  | Neerslag                      |         |       | Gemiddel-<br>de wind-<br>snelheid<br>m/s |                       | Zonneschijn  |                  |         | Gemiddelde<br>luchtdruk<br>mb |                           | Gemiddelde<br>betrekkelijke<br>luchtvochtig-<br>heid<br>% |         |                       |         |
|-----------|-------------------------------|---------|-------|--|-----------------------|--------------|------------------|---------|-------------------------------|---------------------------|---|---------|-----------------------|---------|
|           | hoogte van het<br>water<br>mm |         | %     | t.o.v.<br>de nor-<br>male                | waar-<br>geno-<br>men | nor-<br>male | duur<br>(uren)   |         | %                             | t.o.v.<br>de nor-<br>male | waar-<br>geno-<br>men                                     | normale | waar-<br>geno-<br>men | normale |
|           | waarge-<br>nomen              | normale |       |  |                       |              | waarge-<br>nomen | normale |                               |                           |   |         |                       |         |
| 1980      |                               |         |       |  |                       |              |                  |         |                               |                           |   |         |                       |         |
| januari   | 51,5                          | 54,7    | 79,6  | 3,6                                      | 4,3                   | 56 00        | 54 00            | 103,7   | 1 015,7                       | 1 017,0                   | 89  | 90      |                       |         |
| februari  | 55,8                          | 52,9    | 105,5 | 3,5                                      | 4,1                   | 68 05        | 77 00            | 88,4    | 1 019,9                       | 1 016,8                   | 83  | 87      |                       |         |
| maart     | 104,9                         | 53,6    | 195,7 | 3,7                                      | 4,0                   | 46 35        | 120 00           | 38,8    | 1 009,8                       | 1 014,9                   | 82  | 82      |                       |         |
| april     | 43,6                          | 53,1    | 82,1  | 3,5                                      | 3,8                   | 140 40       | 159 00           | 88,5    | 1 019,6                       | 1 014,2                   | 75  | 78      |                       |         |
| mei       | 67,2                          | 61,6    | 109,1 | 3,5                                      | 3,6                   | 252 50       | 221 00           | 114,4   | 1 014,6                       | 1 015,5                   | 68  | 76      |                       |         |
| juni      | 101,4                         | 67,4    | 150,5 | 3,3                                      | 3,4                   | 151 20       | 197 00           | 76,8    | 1 012,6                       | 1 015,3                   | 81  | 78      |                       |         |
| juli      | 177,3                         | 74,3    | 238,6 | 3,4                                      | 3,4                   | 121 00       | 200 00           | 60,5    | 1 012,7                       | 1 015,9                   | 85  | 79      |                       |         |
| augustus  | 69,7                          | 74,4    | 93,7  | 3,1                                      | 3,4                   | 156 05       | 199 00           | 78,4    | 1 016,6                       | 1 015,7                   | 79  | 80      |                       |         |
| september | 15,6                          | 69,8    | 22,4  | 3,0                                      | 3,4                   | 166 40       | 160 00           | 104,2   | 1 019,0                       | 1 016,0                   | 81  | 83      |                       |         |
| oktober   | 91,3                          | 70,8    | 129,0 | 3,5                                      | 3,6                   | 113 40       | 111 00           | 102,4   | 1 011,9                       | 1 015,3                   | 86  | 87      |                       |         |
| november  | 49,9                          | 68,3    | 71,6  | 4,4                                      | 3,9                   | 60 35        | 61 00            | 99,3    | 1 017,0                       | 1 014,4                   | 84  | 90      |                       |         |
| december  | 85,9                          | 69,2    | 124,1 | 4,2                                      | 4,2                   | 35 40        | 36 00            | 101,9   | 1 018,4                       | 1 015,2                   | 90  | 92      |                       |         |
| 1981      |                               |         |       |  |                       |              |                  |         |                               |                           |   |         |                       |         |
| januari   | 119,4                         | 64,7    | 184,5 | 3,7                                      | 4,3                   | 57 30        | 54 00            | 106,8   | 1 021,3                       | 1 017,0                   | 83  | 90      |                       |         |
| februari  | 42,9                          | 52,9    | 81,1  | 3,5                                      | 4,1                   | 95 50        | 77 00            | 124,6   | 1 020,4                       | 1 016,3                   | 82  | 87      |                       |         |



## KLIMAATKUNDE

## 4.- Klimatologische waarnemingen in het meteorologisch net

| Perioden  | Oostende<br>H = 7 m                          |      |  | Essen<br>H = 16 m                            |       |  | Brugge<br>H = 8 m                            |       |  | Leopoldsburg<br>H = 50 m                     |       |  |
|-----------|--|------|--|--|-------|--|--|-------|--|--|-------|--|
|           | Gemiddelde uitersten van de luchttemperatuur |      | Hoogte van het oppegemeten water<br>mm | Gemiddelde uitersten van de luchttemperatuur |       | Hoogte van het oppegemeten water<br>mm | Gemiddelde uitersten van de luchttemperatuur |       | Hoogte van het oppegemeten water<br>mm | Gemiddelde uitersten van de luchttemperatuur |       | Hoogte van het oppegemeten water<br>mm |
|           | Max.   | Min. |  | Max.   | Min.  |  | Max.   | Min.  |  | Max.   | Min.  |  |
| 1980      |  |      |  |  |       |  |  |       |  |  |       |  |
| januari   | 3,9  | 0,3  | 56,4                                   | 2,9  | - 2,1 | 68,9                                   | 3,5  | - 1,9 | 50,4                                   | 2,7  | - 2,5 | 59,6                                   |
| februari  | 9,5  | 3,5  | 56,0                                   | 9,1  | 2,0   | 74,9                                   | 9,2  | 2,7   | 56,8                                   | 8,9  | 1,6   | 68,0                                   |
| maart     | 9,0  | 2,9  | 88,9                                   | 8,9  | 1,2   | 83,9                                   | 8,6  | 1,8   | 82,4                                   | 8,6  | 1,4   | 98,9                                   |
| april     | 11,4   | 5,0  | 31,3                                   | 13,0   | 3,0   | 46,4                                   | 11,8   | 3,7   | 41,7                                   | 12,7   | 2,6   | 29,3                                   |
| mei       | 15,0   | 7,5  | 21,7                                   | 18,3   | 6,1   | 34,2                                   | 16,9   | 6,8   | 33,7                                   | 18,2   | 6,0   | 38,9                                   |
| juni      | 17,0   | 10,9 | 93,2                                   | 20,1   | 10,3  | 99,5                                   | 19,2   | 9,8   | 78,4                                   | 19,9   | 10,8  | 105,6                                  |
| juli      | 18,5   | 12,0 | 163,2                                  | 20,2   | 12,1  | 168,6                                  | 19,7   | 11,9  | 166,6                                  | 19,4   | 11,7  | 167,2                                  |
| augustus  | 20,7   | 13,3 | 36,0                                   | 22,6   | 12,9  | 48,4                                   | 22,4   | 12,8  | 45,1                                   | 22,7   | 12,9  | 82,2                                   |
| september | 19,7   | 12,3 | 25,8                                   | 20,6   | 10,7  | 28,1                                   | 20,6   | 10,9  | 16,8                                   | 20,4   | 10,3  | 31,2                                   |
| oktober   | 14,6   | 7,3  | 89,7                                   | 14,0   | 5,3   | 101,1                                  | 14,3   | 5,6   | 90,3                                   | 13,7   | 4,9   | 85,8                                   |
| november  | 8,8  | 3,6  | 49,0                                   | 7,9  | 2,0   | 61,3                                   | 8,5  | 2,5   | 57,1                                   | 7,3  | 1,5   | 39,3                                   |
| december  | 7,2  | 2,6  | 91,4                                   | 5,7  | 0,4   | 103,9                                  | 6,9  | 1,1   | 99,1                                   | 5,3  | 0,2   | 79,6                                   |
| 1981      |  |      |  |  |       |  |  |       |  |  |       |  |
| januari   | 6,9  | 2,7  | 79,3                                   | 5,5  | 0,3   | 131,1                                  | 6,9  | 1,9   | 84,5                                   | 5,4  | - 0,6 | 94,2                                   |
| februari  | 5,3  | 0,1  | 25,1                                   | 5,4  | - 1,2 | 56,8                                   | 5,8  | - 1,1 | 26,8                                   | 4,6  | - 2,2 | 44,8                                   |

| Perioden  | Denée Maredsous<br>H = 218 m                 |       |  | Mont Rigi<br>H = 670 m                       |       |  | Rochefort<br>H = 190 m                       |       |  | Virton<br>H = 125 m                          |       |  |
|-----------|--|-------|--|--|-------|--|--|-------|--|--|-------|--|
|           | Gemiddelde uitersten van de luchttemperatuur |       | Hoogte van het oppegemeten water<br>mm | Gemiddelde uitersten van de luchttemperatuur |       | Hoogte van het oppegemeten water<br>mm | Gemiddelde uitersten van de luchttemperatuur |       | Hoogte van het oppegemeten water<br>mm | Gemiddelde uitersten van de luchttemperatuur |       | Hoogte van het oppegemeten water<br>mm |
|           | Max.   | Min.  |  | Max.   | Min.  |  | Max.   | Min.  |  | Max.   | Min.  |  |
| 1980      |  |       |  |  |       |  |  |       |  |  |       |  |
| januari   | 2,1  | - 3,0 | 61,1                                   | - 1,6  | - 5,7 | 96,5                                   | 2,4  | - 4,0 | 48,3                                   | 1,8  | - 3,1 | 98,9                                   |
| februari  | 8,5  | 1,8   | 63,4                                   | 4,7  | - 0,8 | 100,4                                  | 8,8  | 0,1   | 54,0                                   | 9,0  | 1,8   | 78,9                                   |
| maart     | 7,6  | 1,6   | 76,3                                   | 4,0  | - 1,0 | 130,6                                  | 8,1  | 0,3   | 57,2                                   | 8,1  | 1,4   | 100,6                                  |
| april     | 11,7   | 2,7   | 44,2                                   | 6,9  | 0,5   | 101,4                                  | 11,4   | 0,4   | 45,2                                   | 12,2   | 2,0   | 37,3                                   |
| mei       | 17,2   | 5,4   | 89,0                                   | 13,9   | 4,4   | 61,3                                   | 17,0   | 2,9   | 71,8                                   | 17,5   | 5,5   | 86,6                                   |
| juni      | 18,6   | 9,8   | 102,9                                  | 14,8   | 7,5   | 141,3                                  | 18,6   | 8,3   | 79,8                                   | 18,6   | 9,5   | 122,7                                  |
| juli      | 28,3   | 10,8  | 210,4                                  | 15,0   | 9,1   | 407,4                                  | 19,0   | 10,4  | 197,2                                  | 18,9   | 10,6  | 134,4                                  |
| augustus  | 21,5   | 12,0  | 72,2                                   | 18,2   | 10,7  | 107,7                                  | 21,9   | 10,7  | 59,8                                   | 21,8   | 11,3  | 97,6                                   |
| september | 19,9   | 9,7   | 38,1                                   | 16,6   | 8,5   | 53,6                                   | 20,0   | 8,0   | 32,5                                   | 19,9   | 8,8   | 39,5                                   |
| oktober   | 12,6   | 4,4   | 112,1                                  | 8,7  | 2,8   | 136,5                                  | 12,9   | 2,8   | 79,8                                   | 12,7   | 3,8   | 91,1                                   |
| november  | 6,7  | 1,4   | 79,8                                   | 3,4  | - 1,9 | 138,3                                  | 7,3  | 0,0   | 72,8                                   | 6,5  | 0,7   | 91,5                                   |
| december  | 4,0  | - 0,6 | 104,4                                  | - 0,1  | - 4,3 | 203,5                                  | 4,1  | 1,9   | 81,6                                   | 3,5  | - 2,1 | 120,4                                  |
| 1981      |  |       |  |  |       |  |  |       |  |  |       |  |
| januari   | 4,1  | - 0,8 | 118,8                                  | 0,3  | - 4,3 | 209,2                                  | 4,3  | - 1,8 | 114,8                                  | 3,6  | - 1,7 | 132,9                                  |
| februari  | 4,4  | - 3,3 | 48,1                                   | 0,3  | - 5,1 | 95,8                                   | 4,8  | - 4,7 | 46,2                                   | 4,5  | - 3,2 | 61,9                                   |

## II. STAND DER TEELTEN

## 1. Ontwikkeling

| Maanden   | Tijdelijk weiland<br>om af te maaien |        | Ander<br>blijvend<br>maailand | Ander<br>blijvend<br>weiland | Bonen           |   | Erwten          |   |
|-----------|--------------------------------------|--------|-------------------------------|------------------------------|-----------------|---|-----------------|---|
|           | van<br>ray-grass                     | andere |                               |                              | droog<br>geogst | groen ge-<br>oogst voor<br>de inmaak-<br>nijverheid | droog<br>geogst | groen ge-<br>oogst voor<br>de inmaak-<br>nijverheid |
| 1979      |                                      |        |                               |                              |                 |   |                 |   |
| oktober   | 71                                   | 65     | 66                            | 66                           | -               | -   | -               | -   |
| november  | 72                                   | 65     | 66                            | 66                           | -               | -   | -               | -   |
| december  | 71                                   | 67     | 66                            | 67                           | -               | -   | -               | -   |
| 1980      |                                      |        |                               |                              |                 |   |                 |   |
| januari   | 70                                   | 63     | 65                            | 66                           | -               | -   | -               | -   |
| februari  | 73                                   | 69     | 67                            | 68                           | -               | -   | -               | -   |
| maart     | 72                                   | 72     | 68                            | 69                           | -               | -   | -               | -   |
| april     | 72                                   | 70     | 67                            | 69                           | -               | -   | 68              | 69  |
| mei       | 68                                   | 68     | 64                            | 64                           | 72              | 63  | 70              | 67  |
| juni      | 72                                   | 69     | 65                            | 58                           | 72              | 68  | 69              | 65  |
| juli      | 65                                   | 61     | 53                            | 58                           | 55              | 52  | 59              | 58  |
| augustus  | -                                    | 65     | 65                            | 66                           | 60              | 49  | 62              | 57  |
| september | 70                                   | 71     | 68                            | 68                           | -               | -   | -               | -   |
| oktober   | 70                                   | 65     | 65                            | 66                           | -               | -   | -               | -   |
| november  | 69                                   | 65     | 64                            | 65                           | -               | -   | -               | -   |
| december  | 70                                   | 63     | 64                            | 66                           | -               | -   | -               | -   |
| 1981      |                                      |        |                               |                              |                 |   |                 |   |
| januari   | 69                                   | 68     | 64                            | 66                           | -               | -   | -               | -   |
| februari  | 69                                   | 66     | 63                            | 65                           | -               | -   | -               | -   |

| Maanden   | Winter-<br>tarwe | Zomer-<br>tarwe | Winter-<br>rogge | Spelt | Winter-<br>gerst | Zomer-<br>gerst | Haver | Korrelmaïs |
|-----------|------------------|-----------------|------------------|-------|------------------|-----------------|-------|------------|
| 1979      |                  |                 |                  |       |                  |                 |       |            |
| oktober   | 70               | -               | 71               | 70    | 71               | -               | -     | -          |
| november  | 70               | -               | 73               | 71    | 72               | -               | -     | -          |
| december  | 71               | -               | 72               | 72    | 72               | -               | -     | -          |
| 1980      |                  |                 |                  |       |                  |                 |       |            |
| januari   | 70               | -               | 70               | 69    | 70               | -               | -     | -          |
| februari  | 71               | -               | 72               | 73    | 70               | -               | -     | -          |
| maart     | 72               | -               | 70               | 73    | 70               | -               | -     | -          |
| april     | 73               | 67              | 69               | 74    | 72               | 67              | 67    | -          |
| mei       | 74               | 67              | 70               | 73    | 75               | 66              | 66    | 66         |
| juni      | 74               | 68              | 71               | 74    | 75               | 68              | 68    | 66         |
| juli      | 66               | 64              | -                | 68    | -                | 63              | 64    | 63         |
| augustus  | -                | -               | -                | -     | -                | -               | -     | -          |
| september | -                | -               | -                | -     | -                | -               | -     | 65         |
| oktober   | 65               | -               | 68               | 68    | 71               | -               | -     | -          |
| november  | 67               | -               | 68               | 67    | 71               | -               | -     | -          |
| december  | 68               | -               | 69               | 68    | 72               | -               | -     | -          |
| 1981      |                  |                 |                  |       |                  |                 |       |            |
| januari   | 67               | -               | 68               | 69    | 71               | -               | -     | -          |
| februari  | 67               | -               | 68               | 67    | 70               | -               | -     | -          |

STAND DER LANDBOUWTEELTEN (vervolg)  
 Ontwikkeling (vervolg)

| Maanden   | Suiker-<br>bieten | Vlas | Koffie-<br>cichorei | Winter-<br>koolzaad | Zomer-<br>koolzaad | Tabak | Hop | Voeder-<br>bieten | Klavers |
|-----------|-------------------|------|---------------------|---------------------|--------------------|-------|-----|-------------------|---------|
| 1979      |                   |      |                     |                     |                    |       |     |                   |         |
| oktober   | -                 | -    | -                   | 69                  | -                  | -     | -   | -                 | 68      |
| november  | -                 | -    | -                   | 75                  | -                  | -     | -   | -                 | 71      |
| december  | -                 | -    | -                   | 74                  | -                  | -     | -   | -                 | 70      |
| 1980      |                   |      |                     |                     |                    |       |     |                   |         |
| januari   | -                 | -    | -                   | 65                  | -                  | -     | -   | -                 | 68      |
| februari  | -                 | -    | -                   | 71                  | -                  | -     | -   | -                 | 69      |
| maart     | -                 | -    | -                   | 78                  | -                  | -     | -   | -                 | 70      |
| april     | 63                | 66   | -                   | 80                  | -                  | -     | -   | 66                | 71      |
| mei       | 65                | 63   | 58                  | 76                  | -                  | 66    | 73  | 64                | 73      |
| juni      | 71                | 64   | 63                  | 72                  | 60                 | 65    | 77  | 69                | 72      |
| juli      | 65                | -    | 62                  | -                   | -                  | 44    | 69  | 64                | 63      |
| augustus  | 66                | -    | 63                  | -                   | -                  | 51    | 72  | 64                | 67      |
| september | 65                | -    | 64                  | -                   | -                  | -     | -   | 65                | 71      |
| oktober   | -                 | -    | -                   | 70                  | -                  | -     | -   | -                 | 69      |
| november  | -                 | -    | -                   | 69                  | -                  | -     | -   | -                 | 68      |
| december  | -                 | -    | -                   | 68                  | -                  | -     | -   | -                 | 66      |
| 1981      |                   |      |                     |                     |                    |       |     |                   |         |
| januari   | -                 | -    | -                   | 69                  | -                  | -     | -   | -                 | 68      |
| februari  | -                 | -    | -                   | 65                  | -                  | -     | -   | -                 | 67      |

| Maanden   | Luzerne | Melk- en<br>deegrijpe<br>maïs | Aardappelen |                 |                          | Voeder-<br>rogge<br>(in na-<br>teelt) | Waarde van de quota<br>van de stand der<br>teelten |
|-----------|---------|-------------------------------|-------------|-----------------|--------------------------|---------------------------------------|--|
|           |         |                               | vroege      | half-<br>vroege | half-<br>late<br>en late |                                       |  |
| 1979      |         |                               |             |                 |                          |                                       |  |
| oktober   | 70      | -                             | -           | -               | -                        | 73                                    | 100 : uitstekende teelt                            |
| november  | 69      | -                             | -           | -               | -                        | 74                                    |  |
| december  | 68      | -                             | -           | -               | -                        | 73                                    | 90 : zeer goede teelt                              |
| 1980      |         |                               |             |                 |                          |                                       |  |
| januari   | 67      | -                             | -           | -               | -                        | 72                                    | 70 : goede teelt                                   |
| februari  | 69      | -                             | -           | -               | -                        | 73                                    |  |
| maart     | 69      | -                             | -           | -               | -                        | 73                                    | 60 : nogal goede teelt                             |
| april     | 70      | -                             | 59          | -               | -                        | -                                     |  |
| mei       | 71      | 64                            | 63          | 67              | -                        | -                                     | 50 : middelmatige teelt                            |
| juni      | 71      | 63                            | 70          | 73              | 72                       | -                                     |  |
| juli      | 64      | 55                            | -           | 65              | 66                       | -                                     | 40 : nogal slechte teelt                           |
| augustus  | 68      | 60                            | -           | -               | 65                       | -                                     |  |
| september | 70      | 60                            | -           | -               | -                        | -                                     | 30 : slechte teelt                                 |
| oktober   | 68      | -                             | -           | -               | -                        | 70                                    |  |
| november  | 66      | -                             | -           | -               | -                        | 70                                    | 10 : mislukte teelt                                |
| december  | 66      | -                             | -           | -               | -                        | 70                                    |  |
| 1981      |         |                               |             |                 |                          |                                       |  |
| januari   | 66      | -                             | -           | -               | -                        | 71                                    |  |
| februari  | 66      | -                             | -           | -               | -                        | 70                                    |  |



## STAND DER LANDBOUWTEELTEN (vervolg)

## 2.- Toestand per provincie en per landbouwstreek - december 1980

| Provincies<br>en<br>Landbouwstreken | Tijdelijk<br>maailand van<br>Italiaans<br>ray-grass | Ander<br>tijdelijk<br>maailand | Ander<br>blijvend<br>maailand | Ander<br>blijvend<br>weiland | Wintertarwe | Winterrogge |
|-------------------------------------|---|--------------------------------|-------------------------------|------------------------------|-------------|-------------|
| <i>Provincies</i>                   |   |                                |                               |                              |             |             |
| Antwerpen                           | 71  | 70                             | 69                            | 69                           | 67          | 70          |
| Brabant                             | 69  | 70                             | 66                            | 66                           | 67          | 66          |
| Henegouwen                          | 67  | 69                             | 61                            | 61                           | 67          | 75          |
| Luik                                | 67  | 67                             | 63                            | 64                           | 66          | -           |
| Luxemburg                           | 70  | 62                             | 62                            | 64                           | 68          | 65          |
| Namen                               | 63  | 61                             | 64                            | 64                           | 67          | 67          |
| Oost-Vlaanderen                     | 66  | 65                             | 65                            | 66                           | 71          | 70          |
| West-Vlaanderen                     | 71  | 66                             | 70                            | 70                           | 70          | 72          |
|                                     | 69  | 69                             | 67                            | 66                           | 67          | 69          |
| <i>Landbouwstreken</i>              |   |                                |                               |                              |             |             |
| Duinen-Polders                      | 73  | 71                             | 69                            | 68                           | 70          | 72          |
| Zandstreek                          | 70  | 67                             | 68                            | 68                           | 69          | 70          |
| Kempen                              | 71  | 69                             | 66                            | 67                           | 64          | 67          |
| Zand-Leemstreek                     | 68  | 70                             | 67                            | 66                           | 68          | 69          |
| Leemstreek                          | 68  | 70                             | 63                            | 63                           | 67          | 72          |
| Weidestreek (Luik)                  | 63  | 60                             | 66                            | 67                           | 68          | -           |
| Henegouwse Kempen                   | -   | -                              | -                             | -                            | -           | -           |
| Condroz                             | 68  | 67                             | 68                            | 68                           | 69          | -           |
| Hoge Ardennen                       | -   | -                              | 57                            | 58                           | 50          | -           |
| Weidestreek (Venen)                 | 59  | 66                             | 58                            | 58                           | 65          | -           |
| Famenne                             | 63  | 63                             | 65                            | 63                           | 68          | 65          |
| Ardennen                            | 63  | 61                             | 63                            | 64                           | 70          | 68          |
| Jurastreek                          | 67  | 62                             | 64                            | 66                           | 65          | 67          |

| Provincies<br>en<br>Landbouwstreken | Spelt | Wintergerst | Winter-<br>koolzaad | Klavers<br>in<br>reinkultuur | Luzerne<br>in<br>reinkultuur | Voederrogge<br>(in nateelt) |
|-------------------------------------|-------|-------------|---------------------|------------------------------|------------------------------|-----------------------------|
| <i>Provincies</i>                   |       |             |                     |                              |                              |                             |
| Antwerpen                           | -     | 69          | -                   | -                            | -                            | 72                          |
| Brabant                             | 70    | 70          | -                   | 68                           | 69                           | 68                          |
| Henegouwen                          | 56    | 72          | 70                  | 62                           | 64                           | 71                          |
| Luik                                | 67    | 72          | -                   | 69                           | 70                           | 70                          |
| Limburg                             | -     | 71          | -                   | 65                           | 67                           | 66                          |
| Luxemburg                           | 69    | 69          | -                   | 67                           | 64                           | -                           |
| Namen                               | 70    | 72          | 69                  | 66                           | 66                           | 65                          |
| Oost-Vlaanderen                     | -     | 73          | 60                  | -                            | 71                           | 66                          |
| West-Vlaanderen                     | -     | 72          | 70                  | 67                           | 65                           | 72                          |
| <i>Landbouwstreken</i>              |       |             |                     |                              |                              |                             |
| Duinen-Polders                      | -     | 75          | 70                  | 62                           | 64                           | 70                          |
| Zandstreek                          | -     | 70          | 61                  | 70                           | 69                           | 69                          |
| Kempen                              | -     | 69          | -                   | 65                           | -                            | 70                          |
| Zand-Leemstreek                     | -     | 72          | -                   | 69                           | 69                           | 72                          |
| Leemstreek                          | 70    | 72          | 70                  | 62                           | 68                           | 70                          |
| Weidestreek (Luik)                  | 67    | 69          | -                   | 70                           | 66                           | -                           |
| Henegouwse Kempen                   | -     | -           | -                   | -                            | -                            | -                           |
| Condroz                             | 69    | 72          | 70                  | 68                           | 68                           | 70                          |
| Hoge Ardennen                       | -     | 70          | -                   | -                            | -                            | -                           |
| Weidestreek (Venen)                 | 58    | 68          | -                   | 60                           | 57                           | -                           |
| Famenne                             | 69    | 70          | 65                  | 66                           | 65                           | 60                          |
| Ardennen                            | 69    | 68          | -                   | 67                           | 67                           | -                           |
| Jurastreek                          | 67    | 64          | -                   | 64                           | 67                           | -                           |

## STAND DER LANDBOUWTEELTEN (vervolg)

## 2. Toestand per provincie en per landbouwstreek Januari 1981

| Provincies<br>en<br>Landbouwstreken | Tijdelijk<br>maailand van<br>Italiaans<br>ray-grass | Ander<br>tijdelijk<br>maailand | Ander<br>blijvend<br>maailand | Ander<br>blijvend<br>weiland | Winter-<br>tarwe | Winter-<br>rogge |
|-------------------------------------|---|--------------------------------|-------------------------------|------------------------------|------------------|------------------|
| <i>Provincies</i>                   |   |                                |                               |                              |                  |                  |
| Antwerpen                           | 71  | 71                             | 67                            | 70                           | 66               | 69               |
| Brabant                             | 68  | 69                             | 66                            | 66                           | 67               | 66               |
| Henegouwen                          | 66  | 68                             | 63                            | 63                           | 66               | 72               |
| Luik                                | 63  | 67                             | 61                            | 62                           | 67               | -                |
| Limburg                             | 64  | 62                             | 62                            | 65                           | 69               | 65               |
| Luxemburg                           | 65  | 68                             | 65                            | 65                           | 68               | 66               |
| Namen                               | 68  | 66                             | 66                            | 67                           | 69               | 70               |
| Oost-Vlaanderen                     | 72  | 68                             | 69                            | 70                           | 67               | 70               |
| West-Vlaanderen                     | 69  | 68                             | 66                            | 67                           | 68               | 68               |
| <i>Landbouwstreken</i>              |   |                                |                               |                              |                  |                  |
| Duinen-Polders                      | 71  | 67                             | 67                            | 68                           | 69               | 75               |
| Zandstreek                          | 71  | 69                             | 67                            | 69                           | 69               | 69               |
| Kempen                              | 69  | 69                             | 65                            | 67                           | 65               | 67               |
| Zand-Leemstreek                     | 69  | 69                             | 67                            | 68                           | 68               | 68               |
| Leemstreek                          | 68  | 69                             | 64                            | 64                           | 67               | 72               |
| Weidstreek (Luik)                   | 63  | 59                             | 65                            | 65                           | 67               | -                |
| Henegouwse Kempen                   | 70  | -                              | 70                            | 70                           | 65               | -                |
| Condroz                             | 69  | 71                             | 68                            | 68                           | 69               | 70               |
| Hoge Ardennen                       | -   | -                              | 55                            | 55                           | -                | -                |
| Weidstreek (Venen)                  | 57  | 60                             | 56                            | 58                           | 58               | -                |
| Famenne                             | 66  | 65                             | 66                            | 65                           | 68               | 65               |
| Ardennen                            | 67  | 69                             | 65                            | 66                           | 66               | 67               |
| Jurastreek                          | 65  | 61                             | 63                            | 65                           | 67               | 67               |

| Provincies<br>en<br>Landbouwstreken | Spelt | Winter-<br>gerst | Winter-<br>koolzaad | Klavers<br>in rein-<br>kultuur | Luzerne<br>in rein-<br>kultuur | Voeder-<br>rogge<br>(in voor- en<br>nateelt) |
|-------------------------------------|-------|------------------|---------------------|--------------------------------|--------------------------------|--|
| <i>Provincies</i>                   |       |                  |                     |                                |                                |  |
| Antwerpen                           | -     | 70               | -                   | 60                             | 70                             | 73   |
| Brabant                             | 71    | 70               | -                   | 68                             | 68                             | 69   |
| Henegouwen                          | 55    | 71               | 71                  | 64                             | 65                             | 74   |
| Luik                                | 67    | 70               | -                   | 72                             | 67                             | 70   |
| Limburg                             | -     | 71               | -                   | 60                             | 67                             | 65   |
| Luxemburg                           | 69    | 70               | -                   | 66                             | 63                             | -  |
| Namen                               | 69    | 72               | 70                  | 68                             | 68                             | 60   |
| Oost-Vlaanderen                     | -     | 71               | 60                  | 69                             | 71                             | 70   |
| West-Vlaanderen                     | -     | 73               | 72                  | 66                             | 64                             | 72   |
| <i>Landbouwstreken</i>              |       |                  |                     |                                |                                |  |
| Duinen-Polders                      | -     | 73               | 73                  | 62                             | 64                             | 69   |
| Zandstreek                          | -     | 69               | 61                  | 69                             | 69                             | 70   |
| Kempen                              | -     | 68               | -                   | 60                             | -                              | 69   |
| Zand-Leemstreek                     | -     | 72               | -                   | 68                             | 69                             | 73   |
| Leemstreek                          | 71    | 71               | 71                  | 64                             | 66                             | 74   |
| Weidstreek (Luik)                   | 67    | 69               | -                   | 70                             | 63                             | -  |
| Henegouwse Kempen                   | -     | 70               | -                   | -                              | 70                             | -  |
| Condroz                             | 69    | 72               | 70                  | 69                             | 69                             | -  |
| Hoge Ardennen                       | -     | 60               | -                   | -                              | -                              | -  |
| Weidstreek (Venen)                  | 56    | 65               | -                   | 50                             | 51                             | -  |
| Famenne                             | 70    | 70               | 70                  | 67                             | 66                             | 60   |
| Ardennen                            | 69    | 70               | -                   | 70                             | 67                             | -  |
| Jurastreek                          | 67    | 67               | -                   | 65                             | 65                             | -  |

## STAND DER LANDBOUWTEELTEN (vervolg)

## 2. Toestand per provincie en per landbouwstreek - februari 1981

| Provincies en<br>Landbouwtreken | Tijdelijk<br>maailand<br>van<br>Italiaans<br>ray-grass | Ander<br>tijdelijk<br>maailand | Ander<br>blijvend<br>maailand | Ander<br>blijvend<br>weiland | Wintertarwe | Winterrogge |
|---------------------------------|--|--------------------------------|-------------------------------|------------------------------|-------------|-------------|
| <i>Provincies</i>               |  |                                |                               |                              |             |             |
| Antwerpen                       | 70   | 70                             | 66                            | 68                           | 64          | 70          |
| Brabant                         | 67   | 68                             | 65                            | 64                           | 66          | 66          |
| Henegouwen                      | 67   | 67                             | 59                            | 61                           | 66          | 75          |
| Luik                            | 62   | 66                             | 61                            | 62                           | 65          | -           |
| Limburg                         | 62   | 62                             | 61                            | 64                           | 69          | 65          |
| Luxemburg                       | 60   | 65                             | 61                            | 62                           | 62          | 63          |
| Namen                           | 67   | 68                             | 66                            | 67                           | 67          | 70          |
| Oost-Vlaanderen                 | 71   | 66                             | 69                            | 69                           | 69          | 69          |
| West-Vlaanderen                 | 69   | 68                             | 66                            | 67                           | 69          | 69          |
| <i>Landbouwtreken</i>           |  |                                |                               |                              |             |             |
| Duinen-Polders                  | 71   | 68                             | 67                            | 68                           | 69          | 75          |
| Zandstreek                      | 70   | 67                             | 67                            | 68                           | 68          | 68          |
| Kempen                          | 69   | 69                             | 64                            | 66                           | 64          | 67          |
| Zand-Leemstreek                 | 67   | 69                             | 66                            | 66                           | 68          | 68          |
| Leemstreek                      | 69   | 69                             | 64                            | 64                           | 66          | 73          |
| Weidestreek (Luik)              | 62   | 60                             | 65                            | 64                           | 65          | -           |
| Henegouwse Kempen               | -  | -                              | -                             | -                            | -           | -           |
| Condroz                         | 68   | 71                             | 68                            | 68                           | 67          | 75          |
| Hoge Ardennen                   | -  | -                              | 53                            | 53                           | -           | -           |
| Weidestreek (Venen)             | 58   | 57                             | 51                            | 51                           | 61          | -           |
| Famenne                         | 64   | 67                             | 65                            | 65                           | 66          | 65          |
| Ardennen                        | 62   | 66                             | 63                            | 64                           | 65          | 67          |
| Jurastreek                      | 58   | 52                             | 59                            | 58                           | 59          | 59          |

| Provincies en<br>Landbouwtreken | Spelt | Wintergerst | Winter-<br>koolzaad | Klavers in<br>reinkultuur | Luzerne in<br>reinkultuur | Voederrogge<br>(in voor- en<br>nateelt) |
|---------------------------------|-------|-------------|---------------------|---------------------------|---------------------------|---|
| <i>Provincies</i>               |       |             |                     |                           |                           |   |
| Antwerpen                       | -     | 70          | -                   | 65                        | 70                        | 72                                      |
| Brabant                         | -     | 69          | -                   | 66                        | 68                        | 66                                      |
| Henegouwen                      | 50    | 71          | 64                  | 65                        | 62                        | 72                                      |
| Luik                            | 64    | 68          | -                   | 70                        | 67                        | 70                                      |
| Limburg                         | -     | 70          | -                   | 65                        | 63                        | 63                                      |
| Luxemburg                       | 67    | 63          | -                   | 64                        | 67                        | -                                       |
| Namen                           | 68    | 68          | 67                  | 68                        | 68                        | 65                                      |
| Oost-Vlaanderen                 | 70    | 70          | 60                  | 69                        | 71                        | 67                                      |
| West-Vlaanderen                 | 70    | 73          | 74                  | 67                        | 66                        | 72                                      |
| <i>Landbouwtreken</i>           |       |             |                     |                           |                           |   |
| Duinen-Polders                  | 70    | 71          | 75                  | 63                        | 66                        | 65                                      |
| Zandstreek                      | 70    | 69          | 61                  | 69                        | 69                        | 69                                      |
| Kempen                          | -     | 67          | -                   | 65                        | -                         | 68                                      |
| Zand-Leemstreek                 | -     | 72          | -                   | 67                        | 67                        | 72                                      |
| Leemstreek                      | -     | 69          | 64                  | 65                        | 66                        | 71                                      |
| Weidestreek (Luik)              | 61    | 67          | -                   | 60                        | 60                        | -                                       |
| Henegouwse Kempen               | -     | -           | -                   | -                         | -                         | -                                       |
| Condroz                         | 67    | 70          | 70                  | 69                        | 67                        | 70                                      |
| Hoge Ardennen                   | -     | 60          | -                   | -                         | -                         | -                                       |
| Weidestreek (Venen)             | 53    | 60          | -                   | 65                        | 52                        | -                                       |
| Famenne                         | 69    | 68          | 55                  | 66                        | 68                        | 60                                      |
| Ardennen                        | 68    | 68          | -                   | 69                        | 65                        | -                                       |
| Jurastreek                      | 59    | 58          | -                   | 62                        | 62                        | -                                       |

## III. RAMING VAN DE OPBRENGST VAN DE LANDBOUWTEELTEN (x 100 kg per ha)

## 1. Ontwikkeling

| Perioden  | Tijdelijk weiland om af te maaien |          |                      |          | Ander blijvend maailand |          | Bonen         |                                   | Erwten        |                                   |
|-----------|-----------------------------------|----------|----------------------|----------|-------------------------|----------|---------------|-----------------------------------|---------------|-----------------------------------|
|           | van ray-grass                     |          | ander                |          | 1 <sup>e</sup> snede    | 2e snede | droog geoogst | voor de inmaak-nijven-heid<br>(1) | droog geoogst | voor de inmaak-nijven-heid<br>(1) |
|           | 1 <sup>e</sup> snede              | 2e snede | 1 <sup>e</sup> snede | 2e snede |                         |          |               |                                   |               |                                   |
| 1973      | 66,4                              | 38,5     | 64,8                 | 32,5     | 57,1                    | 28,6     | 24,9          | -                                 | 32,0          | -                                 |
| 1974      | 65,2                              | 42,3     | 56,9                 | 32,4     | 49,4                    | 31,1     | 23,7          | -                                 | 35,7          | -                                 |
| 1975      | 62,8                              | 43,6     | 51,7                 | 34,5     | 45,6                    | 32,0     | 25,7          | -                                 | 36,8          | -                                 |
| 1976      | 53,8                              | 10,5     | 44,4                 | 8,4      | 35,8                    | 4,2      | 13,4          | -                                 | 27,5          | -                                 |
| 1977      | 68,8                              | 44,6     | 58,6                 | 34,3     | 55,5                    | 32,8     | 20,1          | -                                 | 35,2          | -                                 |
| 1978      | 71,6                              | 48,1     | 60,4                 | 35,9     | 54,0                    | 33,4     | 30,8          | 66,4                              | 37,6          | 45,6                              |
| 1979      | -                                 | -        | -                    | -        | -                       | -        | -             | -                                 | -             | -                                 |
| mei       | -                                 | -        | -                    | -        | -                       | -        | -             | -                                 | -             | -                                 |
| juni      | 64,5                              | -        | 62,0                 | -        | 54,5                    | -        | -             | -                                 | -             | -                                 |
| juli      | -                                 | -        | -                    | -        | -                       | -        | -             | -                                 | -             | -                                 |
| augustus  | -                                 | 44,1     | -                    | 29,4     | -                       | 31,1     | -             | -                                 | -             | -                                 |
| september | -                                 | -        | -                    | -        | -                       | -        | -             | -                                 | 38,3          | 49,1                              |
| oktober   | -                                 | -        | -                    | -        | -                       | -        | 30,3          | 77,3                              | -             | -                                 |
| november  | -                                 | -        | -                    | -        | -                       | -        | -             | -                                 | -             | -                                 |
| 1980      | -                                 | -        | -                    | -        | -                       | -        | -             | -                                 | -             | -                                 |
| mei (2)   | -                                 | -        | -                    | -        | -                       | -        | -             | -                                 | -             | -                                 |
| juni      | 65,4                              | -        | 62,1                 | -        | 52,7                    | -        | -             | -                                 | -             | -                                 |
| juli      | -                                 | -        | -                    | -        | -                       | -        | -             | -                                 | -             | -                                 |
| augustus  | -                                 | 43,5     | -                    | 31,9     | -                       | 32,5     | -             | -                                 | -             | -                                 |
| september | -                                 | -        | -                    | -        | -                       | -        | -             | -                                 | 30,9          | 38,4                              |
| oktober   | -                                 | -        | -                    | -        | -                       | -        | 22,7          | 54,8                              | -             | -                                 |
| november  | -                                 | -        | -                    | -        | -                       | -        | -             | -                                 | -             | -                                 |

| Perioden  | Wintertarwe |      | Zomertarwe |      | Winterrogge |      | Spelt |      |
|-----------|-------------|------|------------|------|-------------|------|-------|------|
|           | graan       | stro | graan      | stro | graan       | stro | graan | stro |
| 1973      | 52,2        | 45,2 | 41,6       | 37,5 | 36,6        | 46,7 | 38,5  | 39,8 |
| 1974      | 54,5        | 45,0 | 40,4       | 35,6 | 35,0        | 44,3 | 36,7  | 37,7 |
| 1975      | 41,7        | 31,9 | 34,1       | 26,6 | 31,3        | 38,5 | 33,9  | 30,7 |
| 1976      | 47,3        | 40,1 | 30,8       | 27,7 | 30,5        | 38,6 | 32,1  | 31,7 |
| 1977      | 42,6        | 41,9 | 33,3       | 32,1 | 34,8        | 43,7 | 33,7  | 34,9 |
| 1978      | 54,6        | 45,3 | 42,8       | 35,9 | 37,8        | 47,4 | 39,4  | 39,3 |
| 1979      | -           | -    | -          | -    | -           | -    | -     | -    |
| mei       | -           | -    | -          | -    | -           | -    | -     | -    |
| juni      | -           | -    | -          | -    | -           | -    | -     | -    |
| juli      | -           | -    | -          | -    | -           | -    | -     | -    |
| augustus  | -           | -    | -          | -    | -           | -    | -     | -    |
| september | 52,9        | 38,1 | 42,5       | 33,2 | 38,2        | 44,2 | 38,7  | 36,3 |
| oktober   | -           | -    | -          | -    | -           | -    | -     | -    |
| november  | -           | -    | -          | -    | -           | -    | -     | -    |
| 1980      | -           | -    | -          | -    | -           | -    | -     | -    |
| mei (2)   | -           | -    | -          | -    | -           | -    | -     | -    |
| juni      | -           | -    | -          | -    | -           | -    | -     | -    |
| juli      | -           | -    | -          | -    | -           | -    | -     | -    |
| augustus  | -           | -    | -          | -    | -           | -    | -     | -    |
| september | 48,2        | 40,1 | 37,6       | 33,4 | 37,5        | 44,5 | 31,3  | 32,9 |
| oktober   | -           | -    | -          | -    | -           | -    | -     | -    |
| november  | -           | -    | -          | -    | -           | -    | -     | -    |

(1) De raming van die teelten wordt slechts gevraagd vanaf 1978.

(2) De abnormale klimatologische omstandigheden hebben geleid tot de spreiding van de oogst over de maanden mei en juni van de teelten die normaal in mei worden geoogst. Dientengevolge worden de opbrengsten van deze teelten medegedeeld in de toestand die betrekking heeft op de maand juni.

RAMING VAN DE OPBRENGST VAN DE LANDBOUWTEELTEN (vervolg) (x 100 kg per ha)  
Ontwikkeling (vervolg)

| Perioden  | Wintergerst |      | Zomergerst |      | Haver |      | Korrel-<br>maïs | Suikerbieten |                |
|-----------|-------------|------|------------|------|-------|------|-----------------|--------------|----------------|
|           | graan       | stro | graan      | stro | graan | stro |                 | wortelen     | loof en koppen |
| 1973      | 49,7        | 39,5 | 39,7       | 30,3 | 40,4  | 37,3 | 62,9            | 491,8        | 340,9          |
| 1974      | 51,8        | 39,0 | 36,0       | 28,6 | 37,4  | 34,2 | 50,1            | 424,9        | 300,8          |
| 1975      | 40,2        | 29,9 | 32,4       | 23,2 | 32,4  | 27,1 | 58,8            | 410,7        | 281,5          |
| 1976      | 48,8        | 33,3 | 30,6       | 22,4 | 26,6  | 24,5 | 54,1            | 478,1        | 291,3          |
| 1977      | 48,1        | 37,9 | 32,7       | 26,3 | 29,7  | 30,8 | 51,4            | 464,0        | 369,8          |
| 1978      | 52,5        | 40,4 | 40,3       | 30,3 | 42,1  | 36,5 | 62,6            | 475,8        | 355,0          |
| 1979      |             |      |            |      |       |      |                 |              |                |
| mei       | -           | -    | -          | -    | -     | -    | -               | -            | -              |
| juni      | -           | -    | -          | -    | -     | -    | -               | -            | -              |
| juli      | -           | -    | -          | -    | -     | -    | -               | -            | -              |
| augustus  | -           | -    | -          | -    | -     | -    | -               | -            | -              |
| september | 51,7        | 36,7 | 38,8       | 29,3 | -     | -    | -               | -            | -              |
| oktober   | -           | -    | -          | -    | 42,3  | 35,1 | -               | -            | -              |
| november  | -           | -    | -          | -    | -     | -    | 61,3            | 507,1        | 357,0          |
| 1980      |             |      |            |      |       |      |                 |              |                |
| mei (1)   | -           | -    | -          | -    | -     | -    | -               | -            | -              |
| juni      | -           | -    | -          | -    | -     | -    | -               | -            | -              |
| juli      | -           | -    | -          | -    | -     | -    | -               | -            | -              |
| augustus  | -           | -    | -          | -    | -     | -    | -               | -            | -              |
| september | 56,7        | 40,0 | 31,0       | 26,4 | -     | -    | -               | -            | -              |
| oktober   | -           | -    | -          | -    | 38,5  | 34,2 | -               | -            | -              |
| november  | -           | -    | -          | -    | -     | -    | 62,8            | 453,6        | 326,3          |

| Perioden  | Vlas  |      | Koffie-<br>cichorei | Winter-<br>kool-<br>zaad | Zomer-<br>kool-<br>zaad | Tabak | Hop  | Voederbieten |                |
|-----------|-------|------|---------------------|--------------------------|-------------------------|-------|------|--------------|----------------|
|           | graan | stro |                     |                          |                         |       |      | wortelen     | loof en koppen |
| 1973      | 7,7   | 69,9 | 408,1               | 24,1                     | 17,7                    | 33,8  | 16,3 | 925,6        | 256,8          |
| 1974      | 7,8   | 69,0 | 387,5               | 22,8                     | -                       | 30,4  | 19,5 | 873,6        | 232,4          |
| 1975      | 6,8   | 58,1 | 407,5               | 20,8                     | 25,0                    | 32,4  | 16,5 | 928,8        | 263,5          |
| 1976      | 8,7   | 52,8 | 358,2               | 12,4                     | 14,5                    | 30,4  | 16,4 | 903,3        | 235,0          |
| 1977      | 7,3   | 65,1 | 379,0               | 29,5                     | 15,6                    | 33,4  | 18,8 | 969,7        | 292,5          |
| 1978      | 8,3   | 65,4 | 361,9               | 31,8                     | 20,0                    | 33,4  | 16,8 | 959,6        | 259,2          |
| 1979      |       |      |                     |                          |                         |       |      |              |                |
| mei       | -     | -    | -                   | -                        | -                       | -     | -    | -            | -              |
| juni      | -     | -    | -                   | -                        | -                       | -     | -    | -            | -              |
| juli      | -     | -    | -                   | -                        | -                       | -     | -    | -            | -              |
| augustus  | -     | -    | -                   | 31,0                     | 25,0                    | -     | -    | -            | -              |
| september | 8,2   | 68,8 | -                   | -                        | -                       | -     | 20,1 | -            | -              |
| oktober   | -     | -    | -                   | -                        | -                       | 34,3  | -    | -            | -              |
| november  | -     | -    | 400,0               | -                        | -                       | -     | -    | 937,1        | 269,4          |
| 1980      |       |      |                     |                          |                         |       |      |              |                |
| mei (1)   | -     | -    | -                   | -                        | -                       | -     | -    | -            | -              |
| juni      | -     | -    | -                   | -                        | -                       | -     | -    | -            | -              |
| juli      | -     | -    | -                   | -                        | -                       | -     | -    | -            | -              |
| augustus  | -     | -    | -                   | 27,6                     | 25,3                    | -     | -    | -            | -              |
| september | 7,7   | 60,3 | -                   | -                        | -                       | -     | 18,0 | -            | -              |
| oktober   | -     | -    | -                   | -                        | -                       | 24,3  | -    | -            | -              |
| november  | -     | -    | 394,4               | -                        | -                       | -     | -    | 892,5        | 265,4          |

(1) De abnormale klimatologische omstandigheden hebben geleid tot de spreiding van de oogst over de maanden mei en juni van de teelten die normaal in mei worden geoost. Dientengevolge worden de opbrengsten van deze teelten meegedeeld in de toestand die betrekking heeft op de maand juni.

## RAMING VAN DE OPBRENGST VAN DE LANDBOUWTEELTEN ( vervolg ) ( x 100 kg per ha )

## Ontwikkeling ( vervolg )

| Perioden  | Klavers              |          | Luzerne              |          | Melk- en deegrijpe maïs | Aardappelen |             |                  |
|-----------|----------------------|----------|----------------------|----------|-------------------------|-------------|-------------|------------------|
|           | 1 <sup>e</sup> snede | 2e snede | 1 <sup>e</sup> snede | 2e snede |                         | vroege      | half-vroege | halflate en late |
| 1973      | 53,9                 | 29,9     | 62,3                 | 41,5     | 532,4                   | 209,4       | 283,7       | 304,5            |
| 1974      | 47,1                 | 31,8     | 56,3                 | 39,5     | 479,9                   | 200,0       | 390,2       | 367,8            |
| 1975      | 41,8                 | 28,7     | 48,3                 | 37,8     | 500,7                   | 161,8       | 298,7       | 317,4            |
| 1976      | 36,5                 | 13,5     | 47,8                 | 23,7     | 353,6                   | 118,8       | 185,7       | 214,8            |
| 1977      | 53,0                 | 31,0     | 55,5                 | 39,0     | 492,3                   | 152,5       | 345,8       | 367,5            |
| 1978      | 48,4                 | 32,5     | 55,5                 | 39,7     | 429,2                   | 191,3       | 366,8       | 393,0            |
| 1979      | -                    | -        | -                    | -        | -                       | -           | -           | -                |
| mei       | 49,8                 | -        | 56,5                 | -        | -                       | -           | -           | -                |
| juni      | -                    | -        | -                    | -        | -                       | 298,2       | -           | -                |
| juli      | -                    | 31,0     | -                    | 39,3     | -                       | -           | -           | -                |
| augustus  | -                    | -        | -                    | -        | -                       | -           | 330,1       | -                |
| september | -                    | -        | -                    | -        | 460,2                   | -           | -           | 355,4            |
| oktober   | -                    | -        | -                    | -        | -                       | -           | -           | -                |
| november  | -                    | -        | -                    | -        | -                       | -           | -           | -                |
| 1980      | -                    | -        | -                    | -        | -                       | -           | -           | -                |
| mei (1)   | 49,0                 | -        | 56,5                 | -        | -                       | -           | -           | -                |
| juni      | -                    | -        | -                    | -        | -                       | 183,1       | -           | -                |
| juli      | -                    | 32,9     | -                    | 39,8     | -                       | -           | -           | -                |
| augustus  | -                    | -        | -                    | -        | -                       | -           | 312,1       | -                |
| september | -                    | -        | -                    | -        | 400,4                   | -           | -           | 331,9            |
| oktober   | -                    | -        | -                    | -        | -                       | -           | -           | -                |
| november  | -                    | -        | -                    | -        | -                       | -           | -           | -                |

| Perioden | Voor- en nateelten |                 |                |       |                        |                      |         |            |                       |                |              |
|----------|--------------------|-----------------|----------------|-------|------------------------|----------------------|---------|------------|-----------------------|----------------|--------------|
|          | Voederrogge        | Inkarnaatklaver | Voederwortelen | Rapen | Koolrapen (rutabaga's) | Voeder- en mergkolen | Spurrie | Voedermaïs | Westerwold's raygrass | Voedermengsels | Groenbemsing |
| 1973     | 277,3              | 236,1           | 289,4          | 325,6 | 334,1                  | 299,9                | 142,5   | 398,7      | 210,1                 | 212,1          | 191,4        |
| 1974     | 263,1              | 229,8           | 271,9          | 286,0 | 320,5                  | 272,4                | 170,0   | 270,1      | 214,0                 | 230,1          | 198,7        |
| 1975     | 246,5              | 219,4           | 293,3          | 356,2 | 328,4                  | 320,0                | 120,0   | 392,7      | 223,0                 | 230,0          | 200,7        |
| 1976     | 243,4              | 204,9           | 249,4          | 275,8 | 248,5                  | 269,4                | 211,1   | 257,1      | 195,7                 | 187,0          | 177,8        |
| 1977     | 279,5              | 219,0           | 285,0          | 354,3 | 289,8                  | 308,0                | 164,0   | 350,1      | 215,8                 | 220,5          | 210,6        |
| 1978     | 274,8              | 215,1           | 302,7          | 380,5 | 366,7                  | 340,3                | 190,0   | 325,9      | 225,6                 | 219,6          | 216,7        |
| 1979     | -                  | -               | -              | -     | -                      | -                    | -       | -          | -                     | -              | -            |
| mei      | 251,3              | 224,5           | -              | -     | -                      | -                    | -       | -          | -                     | -              | -            |
| juni     | -                  | -               | 348,0          | 378,6 | 415,8                  | 341,3                | -       | -          | -                     | -              | -            |
| november | -                  | -               | -              | -     | -                      | -                    | 183,3   | 344,7      | 224,2                 | 226,0          | 220,9        |
| december | -                  | -               | -              | -     | -                      | -                    | -       | -          | -                     | -              | -            |
| 1980     | -                  | -               | -              | -     | -                      | -                    | -       | -          | -                     | -              | -            |
| mei (1)  | 258,0              | 213,8           | -              | -     | -                      | -                    | -       | -          | -                     | -              | -            |
| juni     | -                  | -               | 301,1          | 359,4 | 306,4                  | 312,5                | -       | -          | -                     | -              | -            |
| november | -                  | -               | -              | -     | -                      | -                    | 190,0   | 346,4      | 207,9                 | 207,6          | 202,0        |
| december | -                  | -               | -              | -     | -                      | -                    | -       | -          | -                     | -              | -            |

(1) De abnormale klimatologische omstandigheden hebben geleid tot de spreiding van de oogst over de maanden mei en juni van de teelten die normaal in mei worden geoogst. Dientengevolge worden de opbrengsten van deze teelten medegedeeld in de toestand die betrekking heeft op de maand juni.



## RAMING VAN DE OPBRENGST VAN DE LANDBOUWTEELTEN (vervolg)

2.- Toestand per provincie en per landbouwtreek - december 1980

(100 kg per ha)

| Provincies<br>en<br>Landbouwstreken | Vóór- en nateelten |            |                           |                |                |
|-------------------------------------|--------------------|------------|---------------------------|----------------|----------------|
|                                     | Spurrie            | Voedermaïs | Westerwold's<br>ray-grass | Voedermengsels | Groenbemesting |
| <i>Provincies</i>                   |                    |            |                           |                |                |
| Antwerpen                           | -                  | 325,0      | 174,0                     | 200,0          | 173,3          |
| Brabant                             | 190,0              | 309,2      | 209,0                     | 224,2          | 193,9          |
| Henegouwen                          | -                  | 386,7      | 233,8                     | 241,3          | 230,8          |
| Luik                                | -                  | -          | 240,0                     | 185,0          | 243,8          |
| Limburg                             | -                  | -          | 197,9                     | 175,0          | 202,8          |
| Luxemburg                           | -                  | 226,0      | 216,7                     | 250,0          | 175,0          |
| Namen                               | -                  | -          | 187,5                     | 217,5          | 174,5          |
| Oost-Vlaanderen                     | -                  | 333,6      | 195,7                     | 160,7          | 198,2          |
| West-Vlaanderen                     | -                  | 384,2      | 207,4                     | 216,7          | 179,4          |
| <i>Landbouwstreken</i>              |                    |            |                           |                |                |
| Duinen-Polders                      | -                  | 303,3      | 229,3                     | 218,0          | 176,7          |
| Zandstreek                          | -                  | 377,6      | 192,7                     | 176,1          | 186,6          |
| Kempen                              | -                  | 450,0      | 190,7                     | 183,3          | 202,5          |
| Zand-Leemstreek                     | -                  | 346,0      | 202,7                     | 215,8          | 193,6          |
| Leemstreek                          | 190,0              | 355,8      | 230,6                     | 228,0          | 215,6          |
| Weidestreek (Luik)                  | -                  | -          | 290,0                     | -              | 255,7          |
| Henegouwse Kempen                   | -                  | -          | -                         | -              | -              |
| Condroz                             | -                  | -          | 195,7                     | 210,0          | 198,4          |
| Hoge Ardennen                       | -                  | -          | -                         | -              | -              |
| Weidestreek (Venen)                 | -                  | -          | 180,0                     | -              | -              |
| Famenne                             | -                  | 225,0      | 225,0                     | 200,0          | 190,0          |
| Ardennen                            | -                  | 226,7      | 200,0                     | 250,0          | 180,0          |
| Jurastreek                          | -                  | -          | -                         | -              | -              |

## IV. ACTIVITEIT IN DE ZUIVELNIJVERHEID

## 1.- Ophalen van melk en room

| Perioden  | Melk      |         |         |         |         |         |                                      |         |
|-----------|-----------|---------|---------|---------|---------|---------|--------------------------------------|---------|
|           | Gewone    |         | AA      |         | A       |         | Totaal zonder onderscheid in gehalte |         |
|           | 1 000 l   | Vet g/l | 1 000 l | Vet g/l | 1 000 l | Vet g/l | 1 000 l                              | Vet g/l |
| 1975      | 2 197 425 | 3,49    | 29 198  | 3,59    | 352 741 | 3,58    | 2 579 364                            | 3,50    |
| 1976      | 2 201 957 | 3,50    | 28 548  | 3,59    | 380 368 | 3,59    | 2 610 873                            | 3,50    |
| 1977      | 2 210 814 | 3,52    | 29 965  | 3,64    | 422 488 | 3,60    | 2 663 267                            | 3,54    |
| 1978      | 2 290 377 | 3,57    | 45 653  | 3,69    | 482 436 | 3,66    | 2 818 465                            | 3,59    |
| 1979      | 2 307 273 | 3,59    | 64 384  | 3,72    | 516 383 | 3,67    | 2 888 041                            | 3,61    |
| 1979      |           |         |         |         |         |         |                                      |         |
| januari   | 129 499   | 3,74    | 4 216   | 3,80    | 34 292  | 3,80    | 168 007                              | 3,76    |
| februari  | 137 097   | 3,68    | 4 281   | 3,77    | 35 402  | 3,75    | 176 780                              | 3,69    |
| maart     | 188 767   | 3,61    | 5 104   | 3,74    | 46 136  | 3,71    | 240 007                              | 3,63    |
| april     | 204 446   | 3,55    | 5 353   | 3,72    | 48 460  | 3,66    | 258 259                              | 3,58    |
| mei       | 253 435   | 3,51    | 6 159   | 3,66    | 55 289  | 3,61    | 314 882                              | 3,53    |
| juni      | 256 559   | 3,45    | 5 966   | 3,58    | 54 250  | 3,55    | 316 775                              | 3,47    |
| juli      | 254 313   | 3,44    | 6 426   | 3,55    | 52 954  | 3,51    | 313 693                              | 3,45    |
| augustus  | 234 090   | 3,50    | 5 784   | 3,62    | 48 418  | 3,57    | 288 292                              | 3,51    |
| september | 198 421   | 3,59    | 4 966   | 3,69    | 40 006  | 3,64    | 243 393                              | 3,60    |
| oktober   | 182 387   | 3,72    | 5 279   | 3,79    | 37 649  | 3,77    | 225 315                              | 3,73    |
| november  | 138 043   | 3,86    | 5 027   | 3,91    | 31 217  | 3,88    | 174 287                              | 3,86    |
| december  | 130 218   | 3,79    | 5 824   | 3,85    | 32 311  | 3,83    | 168 352                              | 3,80    |
| 1980      |           |         |         |         |         |         |                                      |         |
| januari   | 128 286   | 3,71    | 6 581   | 3,81    | 32 198  | 3,77    | 167 065                              | 3,72    |
| februari  | 139 654   | 3,62    | 7 013   | 3,73    | 33 724  | 3,68    | 180 391                              | 3,63    |
| maart     | 180 829   | 3,57    | 8 142   | 3,72    | 41 635  | 3,65    | 230 606                              | 3,59    |
| april     | 212 353   | 3,54    | 8 811   | 3,67    | 45 854  | 3,61    | 267 018                              | 3,55    |
| mei       | 268 434   | 3,47    | 10 879  | 3,60    | 55 036  | 3,54    | 334 348                              | 3,49    |
| juni      | 262 967   | 3,45    | 10 195  | 3,55    | 53 769  | 3,51    | 326 931                              | 3,46    |
| juli      | 244 942   | 3,53    | 9 667   | 3,63    | 49 853  | 3,59    | 304 462                              | 3,54    |
| augustus  | 227 370   | 3,51    | 8 983   | 3,60    | 46 237  | 3,56    | 282 589                              | 3,52    |
| september | 202 645   | 3,62    | 8 466   | 3,69    | 40 504  | 3,67    | 251 615                              | 3,63    |
| oktober   | 173 836   | 3,76    | 8 421   | 3,81    | 36 501  | 3,80    | 218 758                              | 3,77    |
| november  | 129 551   | 3,86    | 8 205   | 3,91    | 29 870  | 3,88    | 167 625                              | 3,87    |

| Perioden  | Room     |          | Magere melk<br>1 000 l |
|-----------|----------|----------|------------------------|
|           | 1 000 kg | %<br>vet |                        |
| 1975      | 12 499   | 32,28    | 2 088                  |
| 1976      | 10 649   | 32,58    | 855                    |
| 1977      | 9 783    | 32,21    | 857                    |
| 1978      | 8 917    | 32,37    | 773                    |
| 1979      | 8 252    | 32,88    | 5 189                  |
| 1979      |          |          |                        |
| januari   | 346      | 32,03    | 45                     |
| februari  | 412      | 32,75    | 133                    |
| maart     | 612      | 33,09    | 84                     |
| april     | 666      | 33,09    | 1 557                  |
| mei       | 902      | 32,85    | 2 577                  |
| juni      | 1 050    | 33,25    | 489                    |
| juli      | 1 047    | 32,87    | 61                     |
| augustus  | 923      | 32,93    | 54                     |
| september | 786      | 32,87    | 53                     |
| oktober   | 654      | 32,83    | 50                     |
| november  | 458      | 32,67    | 44                     |
| december  | 395      | 32,45    | 44                     |
| 1980      |          |          |                        |
| januari   | 363      | 32,63    | 40                     |
| februari  | 405      | 33,13    | 47                     |
| maart     | 632      | 32,10    | 54                     |
| april     | 698      | 33,58    | 52                     |
| mei       | 937      | 32,50    | 370                    |
| juni      | 1 145    | 33,07    | 1 137                  |
| juli      | 998      | 32,67    | 129                    |
| augustus  | 755      | 32,89    | 53                     |
| september | 834      | 33,15    | 50                     |
| oktober   | 675      | 32,91    | 45                     |
| november  | 453      | 32,74    | 34                     |

## ACTIVITEIT IN DE ZUIVELNIJVERHEID (vervolg)

## 2.- Bereiding van melk en room voor de consumptie ( 1 000 L)

| Perioden  | Volle melk       |        |         |         |           |
|-----------|------------------|--------|---------|---------|-----------|
|           | Met controlemerk |        | Andere  | Totaal  | Halfvolle |
|           | AA               | A      |         |         |           |
| 1975      | 20 490           | 32 459 | 449 132 | 502 082 | 52 416    |
| 1976      | 29 606           | 34 164 | 460 370 | 524 139 | 61 896    |
| 1977      | 33 937           | 39 510 | 434 480 | 507 928 | 74 255    |
| 1978      | 37 122           | 46 944 | 414 093 | 498 159 | 78 868    |
| 1979      | 47 531           | 49 720 | 406 026 | 503 277 | 92 670    |
| 1979      |                  |        |         |         |           |
| januari   | 3 727            | 4 095  | 36 597  | 44 418  | 7 602     |
| februari  | 3 826            | 3 944  | 32 802  | 40 572  | 7 438     |
| maart     | 4 014            | 4 578  | 35 596  | 44 189  | 7 786     |
| april     | 3 435            | 4 082  | 33 911  | 41 428  | 7 398     |
| mei       | 3 865            | 4 432  | 35 996  | 44 292  | 7 881     |
| juni      | 3 593            | 4 078  | 32 541  | 40 212  | 6 805     |
| juli      | 2 997            | 3 304  | 28 250  | 34 551  | 7 339     |
| augustus  | 4 344            | 4 326  | 35 011  | 43 681  | 8 280     |
| september | 3 889            | 4 090  | 33 085  | 41 064  | 7 293     |
| oktober   | 4 777            | 4 331  | 35 989  | 45 097  | 8 629     |
| november  | 4 545            | 4 389  | 33 701  | 42 635  | 8 166     |
| december  | 4 518            | 4 071  | 32 548  | 41 137  | 8 053     |
| 1980      |                  |        |         |         |           |
| januari   | 5 073            | 4 828  | 35 921  | 45 822  | 9 121     |
| februari  | 4 647            | 3 780  | 32 460  | 40 887  | 7 894     |
| maart     | 4 796            | 4 047  | 33 237  | 42 080  | 8 397     |
| april     | 4 889            | 4 130  | 34 864  | 43 883  | 8 591     |
| mei       | 5 165            | 3 785  | 33 399  | 42 348  | 9 376     |
| juni      | 4 828            | 3 827  | 33 223  | 41 878  | 8 364     |
| juli      | 4 219            | 3 354  | 29 685  | 37 257  | 8 071     |
| augustus  | 4 704            | 3 414  | 31 165  | 39 284  | 8 058     |
| september | 5 339            | 4 031  | 34 786  | 44 156  | 9 496     |
| oktober   | 5 996            | 4 386  | 35 955  | 46 337  | 10 106    |
| november  | 5 047            | 3 173  | 33 188  | 41 408  | 9 182     |

| Perioden  | Magere | Karnemelk | Slagroom<br>en<br>bevroren room | Room  | Verdunde room |
|-----------|--------|-----------|---------------------------------|-------|---------------|
| 1975      | 59 395 | 28 199    | 8 578                           | 1 316 | 125           |
| 1976      | 71 606 | 30 989    | 8 426                           | 1 462 | ..            |
| 1977      | 76 645 | 25 810    | 9 142                           | 1 972 | ..            |
| 1978      | 73 542 | 25 689    | 8 913                           | 2 867 | ..            |
| 1979      | 71 560 | 26 303    | 8 298                           | 3 822 | ..            |
| 1979      |        |           |                                 |       |               |
| januari   | 6 386  | 1 966     | 563                             | 205   | ..            |
| februari  | 5 868  | 2 132     | 626                             | 227   | ..            |
| maart     | 6 765  | 2 304     | 703                             | 288   | ..            |
| april     | 6 214  | 2 363     | 713                             | 357   | ..            |
| mei       | 6 091  | 2 510     | 846                             | 361   | ..            |
| juni      | 5 716  | 2 502     | 670                             | 417   | ..            |
| juli      | 5 081  | 2 056     | 648                             | 310   | ..            |
| augustus  | 5 931  | 2 371     | 679                             | 340   | ..            |
| september | 5 509  | 1 996     | 618                             | 262   | ..            |
| oktober   | 6 275  | 2 271     | 700                             | 307   | ..            |
| november  | 5 997  | 1 899     | 608                             | 399   | ..            |
| december  | 5 727  | 1 933     | 923                             | 350   | ..            |
| 1980      |        |           |                                 |       |               |
| januari   | 6 518  | 2 029     | 599                             | 295   | ..            |
| februari  | 5 787  | 2 217     | 597                             | 305   | ..            |
| maart     | 5 686  | 2 241     | 646                             | 377   | ..            |
| april     | 6 640  | 2 420     | 760                             | 384   | ..            |
| mei       | 5 866  | 2 418     | 795                             | 499   | ..            |
| juni      | 5 803  | 2 704     | 659                             | 506   | ..            |
| juli      | 5 222  | 2 181     | 707                             | 485   | ..            |
| augustus  | 5 444  | 2 319     | 615                             | 450   | ..            |
| september | 6 145  | 2 201     | 642                             | 403   | ..            |
| oktober   | 6 392  | 2 102     | 659                             | 472   | ..            |
| november  | 5 773  | 1 739     | 597                             | 455   | ..            |

## ACTIVITEIT IN DE ZUIVELNIJVERHEID (vervolg)

## 3.- Teruggave aan de veehouders (1 000 l)

| Perioden  | Magere melk | Karnemelk | Kunstmatig aangezuurde magere melk |
|-----------|-------------|-----------|------------------------------------|
| 1975      | 2 408       | 13 789    | 11 896                             |
| 1976      | 1 655       | 17 467    | 5 295                              |
| 1977      | 1 473       | 16 730    | 5 004                              |
| 1978      | 1 082       | 19 736    | 3 470                              |
| 1979      | 844         | 19 762    | 1 350                              |
| 1979      |             |           |                                    |
| januari   | 30          | 1 298     | 162                                |
| februari  | 35          | 1 189     | 163                                |
| maart     | 73          | 1 462     | 193                                |
| april     | 36          | 1 567     | 180                                |
| mei       | 82          | 1 965     | 98                                 |
| juni      | 82          | 2 050     | 66                                 |
| juli      | 71          | 2 013     | 67                                 |
| augustus  | 76          | 2 044     | 82                                 |
| september | 75          | 1 803     | 107                                |
| oktober   | 89          | 1 728     | 42                                 |
| november  | 80          | 1 351     | 75                                 |
| december  | 116         | 1 292     | 116                                |
| 1980      |             |           |                                    |
| januari   | 194         | 1 238     | 106                                |
| februari  | 82          | 1 304     | 206                                |
| maart     | 116         | 1 487     | 176                                |
| april     | 66          | 1 747     | 97                                 |
| mei       | 49          | 2 043     | 99                                 |
| juni      | 40          | 2 042     | 121                                |
| juli      | 48          | 2 240     | 141                                |
| augustus  | 87          | 2 123     | 136                                |
| september | 44          | 2 166     | 125                                |
| oktober   | 25          | 2 122     | 123                                |
| november  | 38          | 1 652     | 77                                 |

## 4.- Fabricage van derivaten - Gefabriceerde hoeveelheden en voorraden op het einde van de periode (1 000 kg)

| Perioden  | Boter                      |           |                     |           |   |           |
|-----------|----------------------------|-----------|---------------------|-----------|---|-----------|
|           | 1e, 2e en 3e categorie (1) |           | Handelaarsboter (2) |           | Boterconcentraat, butter-oil, gesmolten boter, diverse mengsels |           |
|           | Productie                  | Voorraden | Productie           | Voorraden | Productie   | Voorraden |
| 1975      | 72 158                     | 2 691     | 15 780              | 244       | 51 432  | 1 218     |
| 1976      | 70 129                     | 2 374     | 13 827              | 157       | 79 446  | 2 642     |
| 1977      | 63 990                     | 1 651     | 13 387              | 158       | 68 874  | 2 132     |
| 1978      | 77 439                     | 1 753     | 12 636              | 140       | 93 529  | 2 837     |
| 1979      | 76 582                     | 1 707     | 13 617              | 205       | 99 666  | 3 089     |
| 1979      |                            |           |                     |           |   |           |
| januari   | 4 056                      | 1 498     | 1 137               | 166       | 5 725   | 3 598     |
| februari  | 4 080                      | 1 286     | 1 064               | 175       | 7 216   | 3 647     |
| maart     | 6 036                      | 1 277     | 1 112               | 146       | 9 789   | 2 375     |
| april     | 7 115                      | 1 398     | 1 200               | 212       | 6 769   | 1 784     |
| mei       | 9 343                      | 1 436     | 1 177               | 172       | 7 938   | 2 097     |
| juni      | 9 049                      | 1 879     | 1 033               | 158       | 7 682   | 1 623     |
| juli      | 9 464                      | 2 159     | 1 078               | 164       | 9 383   | 1 541     |
| augustus  | 7 509                      | 2 191     | 1 228               | 133       | 7 970   | 2 212     |
| september | 6 392                      | 2 584     | 1 092               | 158       | 8 627   | 2 282     |
| oktober   | 5 795                      | 2 605     | 1 277               | 150       | 9 174   | 2 620     |
| november  | 4 227                      | 2 130     | 1 051               | 169       | 10 267  | 1 871     |
| december  | 3 518                      | 1 707     | 1 168               | 205       | 9 126   | 3 089     |
| 1980      |                            |           |                     |           |   |           |
| januari   | 3 493                      | 1 116     | 1 088               | 170       | 12 250  | 4 493     |
| februari  | 3 615                      | 842       | 1 067               | 156       | 9 592   | 1 963     |
| maart     | 4 770                      | 659       | 1 066               | 150       | 11 178  | 3 883     |
| april     | 5 919                      | 720       | 1 237               | 136       | 7 609   | 4 280     |
| mei       | 8 454                      | 1 602     | 1 160               | 131       | 9 040   | 3 543     |
| juni      | 8 191                      | 1 578     | 1 232               | 182       | 11 604  | 1 890     |
| juli      | 8 357                      | 1 775     | 1 200               | 157       | 6 871   | 2 527     |
| augustus  | 7 595                      | 2 271     | 1 145               | 111       | 9 114   | 2 556     |
| september | 6 276                      | 1 972     | 1 317               | 206       | 10 165  | 2 433     |
| oktober   | 5 143                      | 1 889     | 1 394               | 149       | 10 762  | 2 770     |
| november  | 3 811                      | 1 896     | 1 221               | 153       | 7 958   | 2 625     |

Vanaf januari 1978 : (1) melkerijboter extra kwaliteit, 2e en 3e categorie.  
 (2) boter (herbewerkt) extra kwaliteit 2e en 3e categorie.

| Perioden  | Melkpoeder op basis van               |           |                              |           |  |           |
|-----------|---------------------------------------|-----------|------------------------------|-----------|--|-----------|
|           | Room, volle melk, half-volle melk (1) |           | Magere melk en karnemelk (2) |           | Ingedikte melk (geëvaporeerde en gecondenseerde) |           |
|           | Productie                             | Voorraden | Productie                    | Voorraden | Productie  | Voorraden |
| 1975      | 19 717                                | 1 313     | 118 148                      | 4 279     | 7 812  | 397       |
| 1976      | 25 602                                | 1 657     | 111 455                      | 4 438     | 7 759  | 443       |
| 1977      | 44 049                                | 1 849     | 102 164                      | 2 686     | 7 317  | 181       |
| 1978      | 22 972                                | 1 681     | 131 753                      | 5 050     | 8 342  | 525       |
| 1979      | 32 934                                | 1 349     | 130 081                      | 4 753     | 7 719  | 171       |
| 1979      |                                       |           |                              |           |  |           |
| januari   | 1 246                                 | 1 653     | 5 399                        | 2 799     | 732  | 441       |
| februari  | 1 978                                 | 1 344     | 5 803                        | 3 532     | 448  | 334       |
| maart     | 3 257                                 | 1 243     | 9 610                        | 3 063     | 581  | 348       |
| april     | 2 514                                 | 1 212     | 12 963                       | 6 369     | 672  | 310       |
| mei       | 2 253                                 | 1 179     | 17 695                       | 6 737     | 715  | 294       |
| juni      | 3 479                                 | 1 728     | 17 614                       | 6 237     | 727  | 310       |
| juli      | 3 315                                 | 2 961     | 18 453                       | 8 310     | 426  | 282       |
| augustus  | 5 249                                 | 5 340     | 13 341                       | 8 016     | 786  | 236       |
| september | 2 653                                 | 2 902     | 10 514                       | 8 269     | 706  | 235       |
| oktober   | 2 576                                 | 2 840     | 8 568                        | 4 080     | 649  | 181       |
| november  | 2 125                                 | 1 470     | 5 382                        | 3 431     | 743  | 143       |
| december  | 2 289                                 | 1 349     | 4 740                        | 4 753     | 533  | 171       |
| 1980      |                                       |           |                              |           |  |           |
| januari   | 2 373                                 | 1 260     | 4 287                        | 3 422     | 704  | 125       |
| februari  | 3 355                                 | 1 430     | 5 120                        | 2 602     | 685  | 101       |
| maart     | 4 669                                 | 1 156     | 7 461                        | 1 707     | 603  | 129       |
| april     | 6 509                                 | 1 976     | 9 443                        | 2 314     | 698  | 41        |
| mei       | 7 610                                 | 5 026     | 16 210                       | 7 991     | 585  | 200       |
| juni      | 6 910                                 | 2 924     | 15 097                       | 12 508    | 744  | 23        |
| juli      | 6 666                                 | 5 510     | 14 820                       | 11 663    | 499  | 46        |
| augustus  | 4 058                                 | 4 461     | 12 749                       | 8 258     | 663  | 40        |
| september | 3 655                                 | 3 278     | 9 781                        | 9 681     | 704  | 35        |
| oktober   | 3 167                                 | 2 150     | 7 587                        | 6 358     | 923  | 51        |
| november  | 2 402                                 | 2 326     | 4 061                        | 3 777     | 434  | 48        |
| december  |                                       |           |                              |           |  |           |

Vanaf januari 1978 : (1) melkpoeder 42 %, 26 % en +, 1,5 % tot 26 % vet op de droge stof  
 (2) - 1,5 % vet op de droge stof + karnemelk

## ACTIVITEIT IN DE ZUIVELRIJVERHEID (vervolg)

## 4.- Fabricage van derivaten - Gefabriceerde hoeveelheden en voorraden op het einde van de periode (1 000 kg)

| Perioden  | Kaas           |                |                |                |                |                |                |                |                |                |                |
|-----------|----------------|----------------|----------------|----------------|----------------|----------------|----------------|----------------|----------------|----------------|----------------|
|           | Verse          |                |                | Harde          |                |                |                | Gekookt zuivel |                |                |                |
|           | Vette          | Halfvette      | Magere         | Gouda 48 +     |                | Andere         |                | Cheddar 50 +   |                | Andere         |                |
|           | Produk-<br>tie | Produk-<br>tie | Produk-<br>tie | Produk-<br>tie | Voor-<br>raden | Produk-<br>tie | Voor-<br>raden | Produk-<br>tie | Voor-<br>raden | Produk-<br>tie | Voor-<br>raden |
| 1975      | 3 925          | 3 158          | 11 360         | 6 319          | 604            | 5 343          | 369            | 3 306          | 254            | ..             | ..             |
| 1976      | 4 118          | 3 252          | 12 536         | 5 204          | 451            | 6 442          | 368            | 2 826          | 583            | ..             | ..             |
| 1977      | 5 785          | 3 281          | 13 814         | 5 117          | 530            | 7 389          | 551            | 3 551          | 500            | ..             | ..             |
| 1978      | 5 587          | 3 169          | 13 476         | 4 678          | 578            | 7 014          | 521            | 2 795          | 414            | 226            | 6              |
| 1979      | 3 851          | 2 995          | 11 846         | 4 380          | 415            | 7 555          | 459            | 4 348          | 292            | 223            | 8              |
| 1979      |                |                |                |                |                |                |                |                |                |                |                |
| januari   | 347            | 229            | 942            | 308            | 500            | 625            | 478            | 274            | 459            | 15             | 5              |
| februari  | 274            | 222            | 845            | 323            | 515            | 648            | 505            | 274            | 237            | 18             | 9              |
| maart     | 377            | 271            | 1 082          | 441            | 564            | 702            | 416            | 401            | 218            | 22             | 5              |
| april     | 348            | 256            | 1 053          | 344            | 564            | 673            | 537            | 451            | 397            | 16             | 9              |
| mei       | 406            | 329            | 1 221          | 386            | 568            | 692            | 559            | 525            | 452            | 27             | 10             |
| juni      | 364            | 288            | 1 082          | 374            | 538            | 572            | 476            | 509            | 466            | 21             | 8              |
| juli      | 245            | 234            | 849            | 322            | 489            | 578            | 614            | 143            | 474            | 12             | 10             |
| augustus  | 307            | 255            | 1 097          | 411            | 490            | 632            | 651            | 389            | 559            | 23             | 8              |
| september | 271            | 231            | 958            | 387            | 521            | 647            | 643            | 355            | 578            | 22             | 7              |
| oktober   | 331            | 265            | 1 008          | 443            | 528            | 728            | 654            | 542            | 661            | 18             | 11             |
| november  | 309            | 224            | 921            | 337            | 496            | 580            | 556            | 297            | 490            | 17             | 8              |
| december  | 272            | 192            | 777            | 304            | 415            | 479            | 459            | 188            | 292            | 11             | 8              |
| 1980      |                |                |                |                |                |                |                |                |                |                |                |
| januari   | 357            | 236            | 1 023          | 445            | 466            | 627            | 542            | 206            | 221            | 12             | 3              |
| februari  | 327            | 235            | 976            | 454            | 550            | 583            | 474            | 142            | 88             | 28             | 11             |
| maart     | 356            | 252            | 1 036          | 425            | 578            | 710            | 564            | 428            | 262            | 22             | 8              |
| april     | 381            | 278            | 1 236          | 436            | 542            | 661            | 540            | 445            | 403            | 20             | 7              |
| mei       | 367            | 280            | 1 246          | 526            | 631            | 468            | 475            | 508            | 486            | 25             | 5              |
| juni      | 372            | 284            | 1 249          | 537            | 669            | 541            | 509            | 542            | 590            | 30             | 4              |
| juli      | 293            | 231            | 985            | 383            | 718            | 484            | 435            | 343            | 485            | -              | 3              |
| augustus  | 317            | 233            | 1 180          | 413            | 736            | 556            | 482            | 448            | 470            | 22             | 4              |
| september | 316            | 208            | 1 123          | 478            | 910            | 738            | 556            | 487            | 466            | 10             | 2              |
| oktober   | 378            | 228            | 1 154          | 401            | 719            | 952            | 643            | 571            | 428            | 20             | 7              |
| november  | 320            | 191            | 949            | 340            | 670            | 729            | 600            | 333            | 391            | 14             | 2              |

| Perioden  | Kaas                                    |           |           |           |           |           |              |           |
|-----------|---|-----------|-----------|-----------|-----------|-----------|--------------|-----------|
|           | Halfharde<br>(St-Paulin 45 + en andere) |           | Zachte    |           | Smeltkaas |           | Verscheidene |           |
|           | Productie                               | Voorraden | Productie | Voorraden | Productie | Voorraden | Productie    | Voorraden |
| 1975      | 2 223                                   | 93        | 3 100     | 334       | 11 077    | 699       | 290          | 14        |
| 1976      | 2 404                                   | 113       | 2 919     | 302       | 14 609    | 773       | 312          | 15        |
| 1977      | 3 272                                   | 202       | 2 028     | 237       | 15 282    | 505       | 358          | 11        |
| 1978      | 3 672                                   | 197       | 1 572     | 221       | 16 012    | 723       | 423          | 2         |
| 1979      | 4 189                                   | 235       | 1 556     | 192       | 17 815    | 837       | 448          | 22        |
| 1979      |   |           |           |           |           |           |              |           |
| januari   | 323                                     | 205       | 105       | 195       | 1 092     | 667       | 11           | 2         |
| februari  | 331                                     | 237       | 132       | 170       | 1 573     | 713       | 15           | 2         |
| maart     | 307                                     | 226       | 141       | 165       | 2 033     | 912       | 17           | 2         |
| april     | 352                                     | 223       | 138       | 168       | 1 654     | 1 080     | 17           | 2         |
| mei       | 344                                     | 237       | 139       | 176       | 1 181     | 1 007     | 19           | 3         |
| juni      | 298                                     | 225       | 116       | 188       | 2 011     | 1 193     | 16           | 2         |
| juli      | 290                                     | 217       | 99        | 196       | 504       | 563       | 12           | 2         |
| augustus  | 402                                     | 209       | 145       | 202       | 1 484     | 785       | 74           | 4         |
| september | 386                                     | 261       | 128       | 210       | 1 581     | 594       | 113          | 61        |
| oktober   | 468                                     | 271       | 153       | 211       | 1 661     | 700       | 78           | 3         |
| november  | 373                                     | 249       | 132       | 188       | 1 453     | 711       | 18           | 2         |
| december  | 316                                     | 235       | 128       | 192       | 1 588     | 837       | 58           | 22        |
| 1980      |   |           |           |           |           |           |              |           |
| januari   | 378                                     | 265       | 140       | 170       | 1 701     | 920       | 40           | 24        |
| februari  | 306                                     | 235       | 145       | 163       | 1 905     | 870       | 17           | 4         |
| maart     | 384                                     | 252       | 149       | 164       | 2 205     | 985       | 25           | 4         |
| april     | 383                                     | 272       | 154       | 164       | 1 752     | 1 090     | 23           | 4         |
| mei       | 342                                     | 254       | 145       | 166       | 1 580     | 1 111     | 22           | 4         |
| juni      | 315                                     | 255       | 119       | 175       | 2 184     | 700       | 61           | 24        |
| juli      | 218                                     | 257       | 108       | 179       | 885       | 472       | 44           | 25        |
| augustus  | 357                                     | 280       | 144       | 204       | 1 215     | 381       | 23           | 6         |
| september | 423                                     | 287       | 150       | 202       | 1 928     | 553       | 26           | 5         |
| oktober   | 454                                     | 296       | 139       | 197       | 1 733     | 707       | 20           | 4         |
| november  | 397                                     | 289       | 118       | 198       | 1 472     | 599       | 21           | 4         |



## ACTIVITEIT IN DE ZUIVELNIJVERHEID (vervolg)

## 4.- Fabricage van derivaten (vervolg)

| Perioden  | Yoghurt                       |                     | Cacao-<br>melk | Speciale<br>produkten<br>(pap, vla,<br>desserts,<br>enz.) | Consumptie<br>ijs | Roomijs<br>(1) | Wei                 |   |
|-----------|-------------------------------|---------------------|----------------|---|-------------------|----------------|---------------------|---|
|           | Natuur-<br>lijke<br>(1 000 1) | Andere<br>(1 000 1) |                |   |                   |                | Poeder<br>(1 000 1) | Voor de<br>veevoe-<br>ding<br>(1 000 1) |
| 1975      | 19 261                        | 16 345              | 36 349         | 30 698  | 24 511            | 34 659         | 7 758               | 18 222                                  |
| 1976      | 20 373                        | 14 571              | 43 723         | 34 912  | 31 700            | 34 097         | 6 902               | 16 856                                  |
| 1977      | 19 768                        | 13 536              | 47 294         | 33 193  | 32 302            | 33 213         | 7 803               | 16 330                                  |
| 1978      | 19 207                        | 15 818              | 53 296         | 34 297  | -                 | 33 122         | 6 800               | 13 690                                  |
| 1979      | 20 478                        | 17 942              | 59 252         | 32 465  | -                 | 50 811         | 8 100               | 10 486                                  |
| 1979      |                               |                     |                |   |                   |                |                     |   |
| januari   | 1 594                         | 1 411               | 5 125          | 2 892   | -                 | 2 478          | 547                 | 785                                     |
| februari  | 1 589                         | 1 417               | 4 728          | 2 669   | -                 | 2 543          | 613                 | 780                                     |
| maart     | 2 054                         | 1 618               | 5 287          | 2 747   | -                 | 3 841          | 756                 | 1 067                                   |
| april     | 1 837                         | 1 531               | 4 447          | 2 459   | -                 | 4 917          | 678                 | 886                                     |
| mei       | 2 149                         | 1 826               | 4 835          | 2 667   | -                 | 6 347          | 842                 | 943                                     |
| juni      | 1 772                         | 1 553               | 4 652          | 2 792   | -                 | 7 403          | 744                 | 836                                     |
| juli      | 1 537                         | 1 336               | 3 768          | 2 177   | -                 | 6 955          | 460                 | 854                                     |
| augustus  | 1 838                         | 1 666               | 5 141          | 2 867   | -                 | 5 009          | 901                 | 908                                     |
| september | 1 518                         | 1 391               | 5 337          | 2 847   | -                 | 3 343          | 859                 | 941                                     |
| oktober   | 1 733                         | 1 624               | 5 970          | 3 463   | -                 | 3 633          | 829                 | 1 129                                   |
| november  | 1 549                         | 1 437               | 5 523          | 2 812   | -                 | 2 318          | 528                 | 810                                     |
| december  | 1 309                         | 1 133               | 4 439          | 2 073   | -                 | 2 022          | 344                 | 546                                     |
| 1980      |                               |                     |                |   |                   |                |                     |   |
| januari   | 1 616                         | 1 609               | 5 547          | 3 045   | -                 | 3 443          | 312                 | 803                                     |
| februari  | 1 722                         | 1 623               | 5 016          | 2 536   | -                 | 3 379          | 331                 | 932                                     |
| maart     | 1 830                         | 1 820               | 5 135          | 2 825   | -                 | 4 798          | 626                 | 1 063                                   |
| april     | 1 689                         | 2 144               | 5 548          | 3 104   | -                 | 5 925          | 708                 | 982                                     |
| mei       | 1 729                         | 2 098               | 4 930          | 2 463   | -                 | 4 617          | 702                 | 878                                     |
| juni      | 1 873                         | 1 926               | 5 135          | 3 012   | -                 | 6 981          | 848                 | 860                                     |
| juli      | 1 390                         | 1 606               | 4 200          | 2 307   | -                 | 4 716          | 541                 | 884                                     |
| augustus  | 1 531                         | 1 857               | 4 737          | 3 339   | -                 | 4 225          | 728                 | 965                                     |
| september | 1 555                         | 2 034               | 6 512          | 3 682   | -                 | 3 872          | 730                 | 986                                     |
| oktober   | 1 499                         | 1 983               | 6 332          | 3 450   | -                 | 3 262          | 474                 | 910                                     |
| november  | 1 284                         | 1 632               | 5 137          | 3 240   | -                 | 2 999          | 185                 | 527                                     |

Vanaf januari 1978 : (1) Roomijs met minstens 9 %, 7 % en 2,5 % melkvet (K.B. 28.10.1976)

## V. ZEEVISSERIJ

## A. Belgische vangst gelost in België

1. Aangevoerde vis, in hoeveelheid en waarde volgens de verschillende visgronden  
(Verhandelde hoeveelheid)

| Perioden  | Kustzee  |         | Zuidzee  |         | Noordzee    |         | Midden-Oost |         |
|-----------|----------|---------|----------|---------|-------------|---------|-------------|---------|
|           |          |         |          |         | Midden-West |         |             |         |
|           | 1 000 kg | 1 000 F | 1 000 kg | 1 000 F | 1 000 kg    | 1 000 F | 1 000 kg    | 1 000 F |
| 1973      | 10 256   | 269 050 | 7 865    | 225 169 | 8 939       | 210 848 | 1 151       | 37 009  |
| 1974      | 6 866    | 231 173 | 6 260    | 198 723 | 6 375       | 174 339 | 3 462       | 95 811  |
| 1975      | 7 931    | 261 650 | 5 247    | 201 146 | 3 391       | 113 842 | 5 802       | 144 330 |
| 1976      | 6 425    | 245 923 | 5 374    | 246 683 | 2 711       | 97 798  | 6 748       | 186 011 |
| 1977      | 7 078    | 278 211 | 6 697    | 282 292 | 3 187       | 127 465 | 6 563       | 212 241 |
| 1978      | 9 081    | 334 316 | 9 365    | 420 659 | 3 605       | 159 263 | 5 826       | 174 937 |
| 1979      | 7 422    | 311 592 | 7 570    | 382 117 | 3 504       | 172 090 | 4 288       | 160 710 |
| 1979      |          |         |          |         |             |         |             |         |
| januari   | 1 038    | 30 646  | 1 320    | 62 140  | 192         | 9 615   | 63          | 2 574   |
| februari  | 632      | 21 201  | 1 083    | 50 873  | 120         | 6 130   | 120         | 4 456   |
| maart     | 668      | 22 276  | 809      | 38 261  | 259         | 15 994  | 187         | 6 181   |
| april     | 916      | 37 758  | 391      | 16 031  | 405         | 19 767  | 153         | 7 691   |
| mei       | 381      | 21 820  | 347      | 21 849  | 161         | 7 365   | 472         | 15 563  |
| juni      | 205      | 12 576  | 460      | 25 541  | 130         | 6 849   | 894         | 28 909  |
| juli      | 249      | 19 421  | 328      | 16 220  | 331         | 14 883  | 837         | 31 044  |
| augustus  | 286      | 19 544  | 304      | 18 233  | 366         | 17 738  | 671         | 23 190  |
| september | 400      | 21 537  | 681      | 40 371  | 470         | 20 880  | 363         | 16 149  |
| oktober   | 707      | 28 458  | 785      | 41 257  | 531         | 22 906  | 262         | 10 435  |
| november  | 1 163    | 41 733  | 606      | 29 027  | 277         | 12 792  | 136         | 6 380   |
| december  | 777      | 34 623  | 456      | 22 312  | 261         | 17 172  | 130         | 8 138   |
| 1980      |          |         |          |         |             |         |             |         |
| januari   | 911      | 39 128  | 867      | 43 736  | 234         | 14 248  | 84          | 4 102   |
| februari  | 930      | 22 553  | 985      | 36 620  | 153         | 7 947   | 114         | 4 730   |
| maart     | 451      | 19 749  | 391      | 15 407  | 123         | 6 119   | 132         | 5 958   |
| april     | 438      | 28 253  | 322      | 16 791  | 47          | 2 532   | 258         | 12 557  |
| mei       | 467      | 31 876  | 360      | 27 942  | 25          | 2 061   | 577         | 17 362  |
| juni      | 249      | 17 416  | 453      | 25 449  | 148         | 7 831   | 848         | 26 043  |
| juli      | 163      | 14 160  | 297      | 17 552  | 256         | 11 062  | 846         | 28 835  |
| augustus  | 231      | 17 291  | 467      | 25 588  | 240         | 10 921  | 285         | 12 725  |
| september | 349      | 17 386  | 597      | 30 031  | 480         | 20 447  | 486         | 20 342  |
| oktober   | 738      | 29 149  | 402      | 21 753  | 349         | 17 067  | 272         | 11 055  |
| november  | 1 287    | 39 490  | 230      | 13 210  | 236         | 16 010  | 224         | 10 302  |

| Perioden  | Noordzee |         |             |         | Fladen   |         | Manche   |         |
|-----------|----------|---------|-------------|---------|----------|---------|----------|---------|
|           | Noord    |         | Moray-Firth |         |          |         |          |         |
|           | 1 000 kg | 1 000 F | 1 000 kg    | 1 000 F | 1 000 kg | 1 000 F | 1 000 kg | 1 000 F |
| 1973      | 568      | 10 429  | -           | -       | -        | -       | 1 128    | 37 683  |
| 1974      | 294      | 6 408   | -           | -       | -        | -       | 1 211    | 45 020  |
| 1975      | 70       | 1 602   | -           | -       | 46       | 1 353   | 1 145    | 42 596  |
| 1976      | 183      | 4 231   | -           | -       | 27       | 88 838  | 1 560    | 69 372  |
| 1977      | 9        | 427     | -           | -       | 8        | 270     | 1 222    | 66 835  |
| 1978      | 42       | 1 501   | -           | -       | -        | -       | 1 828    | 98 552  |
| 1979      | -        | -       | -           | -       | -        | -       | 2 076    | 120 154 |
| 1979      |          |         |             |         |          |         |          |         |
| januari   | -        | -       | -           | -       | -        | -       | 204      | 10 995  |
| februari  | -        | -       | -           | -       | -        | -       | 518      | 24 405  |
| maart     | -        | -       | -           | -       | -        | -       | 225      | 12 803  |
| april     | -        | -       | -           | -       | -        | -       | 181      | 12 761  |
| mei       | -        | -       | -           | -       | -        | -       | 52       | 4 155   |
| juni      | -        | -       | -           | -       | -        | -       | 36       | 1 115   |
| juli      | -        | -       | -           | -       | -        | -       | 130      | 5 601   |
| augustus  | -        | -       | -           | -       | -        | -       | 204      | 8 443   |
| september | -        | -       | -           | -       | -        | -       | 35       | 1 466   |
| oktober   | -        | -       | -           | -       | -        | -       | 199      | 10 496  |
| november  | -        | -       | -           | -       | -        | -       | 113      | 9 287   |
| december  | -        | -       | -           | -       | -        | -       | 179      | 18 626  |
| 1980      |          |         |             |         |          |         |          |         |
| januari   | -        | -       | -           | -       | -        | -       | 156      | 11 747  |
| februari  | -        | -       | -           | -       | -        | -       | 442      | 24 528  |
| maart     | -        | -       | -           | -       | -        | -       | 305      | 20 852  |
| april     | -        | -       | -           | -       | -        | -       | 193      | 17 750  |
| mei       | 8        | 262     | -           | -       | -        | -       | 43       | 3 654   |
| juni      | 17       | 500     | -           | -       | -        | -       | 39       | 3 213   |
| juli      | 2        | 110     | -           | -       | -        | -       | 103      | 9 583   |
| augustus  | -        | -       | -           | -       | -        | -       | 26       | 2 485   |
| september | 15       | 582     | -           | -       | -        | -       | 86       | 6 452   |
| oktober   | 3        | 196     | -           | -       | -        | -       | 78       | 5 913   |
| november  | 10       | 472     | -           | -       | -        | -       | 61       | 4 747   |

## ZEEVISSERIJ (vervolg)

## Belgische vangst, gelost in België (vervolg)

## 1.-Aangevoerde vis, in hoeveelheid en waarde volgens de verschillende visgronden (vervolg)

| Perioden  | Bristol kanaal |         | Zuid- en West-Ierland (Mine Head) |         | West-Schotland |         |
|-----------|----------------|---------|-----------------------------------|---------|----------------|---------|
|           | 1 000 kg       | 1 000 F | 1 000 kg                          | 1 000 F | 1 000 kg       | 1 000 F |
| 1973      | 1 612          | 72 701  | 1 893                             | 77 347  | 373            | 6 000   |
| 1974      | 2 424          | 100 215 | 1 686                             | 70 563  | 545            | 11 011  |
| 1975      | 2 654          | 106 658 | 1 290                             | 55 592  | 106            | 2 225   |
| 1976      | 1 593          | 101 840 | 2 603                             | 153 430 | 258            | 5 288   |
| 1977      | 836            | 55 593  | 1 862                             | 121 190 | -              | -       |
| 1978      | 757            | 59 182  | 1 311                             | 90 133  | -              | -       |
| 1979      | 941            | 71 137  | 1 218                             | 100 312 | 6              | 234     |
| 1979      |                |         |                                   |         |                |         |
| januari   | 4              | 236     | 40                                | 2 717   | -              | -       |
| februari  | 89             | 5 211   | 47                                | 3 322   | -              | -       |
| maart     | 245            | 16 897  | 127                               | 9 332   | -              | -       |
| april     | 390            | 32 190  | 111                               | 6 390   | -              | -       |
| mei       | 36             | 3 340   | 76                                | 6 522   | -              | -       |
| juni      | 7              | 399     | 118                               | 10 139  | -              | -       |
| juli      | 60             | 4 689   | 72                                | 5 178   | -              | -       |
| augustus  | 10             | 759     | 33                                | 2 958   | -              | -       |
| september | 31             | 2 621   | 66                                | 5 257   | -              | -       |
| oktober   | 8              | 406     | 109                               | 9 307   | -              | -       |
| november  | 12             | 504     | 230                               | 19 546  | 6              | 234     |
| december  | 49             | 3 886   | 188                               | 19 646  | -              | -       |
| 1980      |                |         |                                   |         |                |         |
| januari   | 146            | 8 391   | 41                                | 2 829   | -              | -       |
| februari  | 75             | 4 868   | 28                                | 2 765   | -              | -       |
| maart     | 559            | 45 976  | 219                               | 17 200  | 22             | 539     |
| april     | 372            | 35 978  | 88                                | 7 664   | -              | -       |
| mei       | 6              | 639     | 75                                | 5 616   | 5              | 134     |
| juni      | 23             | 1 622   | 86                                | 5 541   | -              | -       |
| juli      | 69             | 5 046   | 64                                | 4 653   | -              | -       |
| augustus  | -              | -       | 101                               | 7 691   | 4              | 175     |
| september | 56             | 5 335   | 107                               | 8 127   | 10             | 431     |
| oktober   | 61             | 4 521   | 324                               | 27 120  | -              | -       |
| november  | 44             | 3 441   | 273                               | 26 361  | -              | -       |

| Perioden  | IJslandzee |         | Ierse zee |         | Andere visgronden |         | Totaal   |           |
|-----------|------------|---------|-----------|---------|-------------------|---------|----------|-----------|
|           | 1 000 kg   | 1 000 F | 1 000 kg  | 1 000 F | 1 000 kg          | 1 000 F | 1 000 kg | 1 000 F   |
| 1973      | 6 566      | 130 384 | 1 890     | 105 616 | -                 | -       | 42 240   | 1 182 236 |
| 1974      | 6 786      | 162 810 | 2 058     | 100 174 | 179               | 2 791   | 38 147   | 1 200 038 |
| 1975      | 5 930      | 135 844 | 1 951     | 115 033 | 500               | 6 456   | 36 063   | 1 188 327 |
| 1976      | 5 296      | 138 500 | 1 556     | 117 590 | 127               | 6 111   | 34 463   | 1 373 695 |
| 1977      | 5 053      | 156 445 | 1 413     | 103 143 | 124               | 11 369  | 34 050   | 1 415 480 |
| 1978      | 4 656      | 143 955 | 1 329     | 104 658 | 69                | 6 767   | 37 869   | 1 593 924 |
| 1979      | 3 635      | 123 514 | 1 497     | 136 536 | -                 | -       | 32 157   | 1 578 396 |
| 1979      |            |         |           |         |                   |         |          |           |
| januari   | 418        | 13 707  | 6         | 345     | -                 | -       | 3 283    | 132 973   |
| februari  | 442        | 14 589  | 62        | 4 121   | -                 | -       | 3 113    | 134 308   |
| maart     | 449        | 14 930  | 144       | 8 178   | -                 | -       | 3 113    | 144 851   |
| april     | 274        | 8 149   | 170       | 10 547  | -                 | -       | 2 992    | 151 284   |
| mei       | 235        | 7 647   | 505       | 50 796  | -                 | -       | 2 265    | 139 057   |
| juni      | 71         | 2 613   | 200       | 21 685  | -                 | -       | 2 120    | 109 826   |
| juli      | 243        | 6 924   | 8         | 497     | -                 | -       | 2 260    | 104 458   |
| augustus  | 251        | 7 983   | -         | -       | -                 | -       | 2 125    | 98 848    |
| september | 268        | 9 271   | 28        | 2 744   | -                 | -       | 2 342    | 120 297   |
| oktober   | 369        | 13 421  | 154       | 13 968  | -                 | -       | 3 125    | 150 654   |
| november  | 236        | 9 559   | 106       | 11 433  | -                 | -       | 2 886    | 140 496   |
| december  | 377        | 14 721  | 114       | 12 220  | -                 | -       | 2 531    | 151 343   |
| 1980      |            |         |           |         |                   |         |          |           |
| januari   | 373        | 14 050  | 32        | 3 400   | -                 | -       | 2 844    | 141 630   |
| februari  | 365        | 12 941  | 164       | 14 790  | -                 | -       | 3 253    | 131 743   |
| maart     | 223        | 7 024   | 65        | 6 426   | -                 | -       | 2 490    | 145 249   |
| april     | 31         | 1 041   | 448       | 41 110  | -                 | -       | 2 198    | 163 678   |
| mei       | 71         | 1 659   | 622       | 81 268  | -                 | -       | 2 260    | 172 473   |
| juni      | 35         | 1 266   | 155       | 18 372  | 35                | 4 472   | 2 089    | 111 725   |
| juli      | 205        | 5 042   | -         | -       | 39                | 3 643   | 2 045    | 99 686    |
| augustus  | 262        | 7 998   | 41        | 3 501   | -                 | -       | 1 657    | 88 375    |
| september | 371        | 12 676  | 33        | 3 523   | -                 | 13      | 2 591    | 125 347   |
| oktober   | 371        | 12 178  | 89        | 8 048   | 1                 | 47      | 2 690    | 137 046   |
| november  | 196        | 8 564   | 66        | 7 406   | -                 | -       | 2 627    | 130 002   |

## ZEEVISSERIJ (vervolg)

Belgische vangst gelost in België (vervolg)

## 2.- Aanvoer van visserijproducten

(Verhandelde hoeveelheid)

| Vissoorten                             | Oktober          |         |                            |                  |         |                            | Januari tot oktober |           |                            |                  |         |                            |
|--|------------------|---------|----------------------------|------------------|---------|----------------------------|---------------------|-----------|----------------------------|------------------|---------|----------------------------|
|  | 1979             |         |                            | 1980             |         |                            | 1979                |           |                            | 1980             |         |                            |
|  | Hoeveel-<br>heid | Waarde  | Gemid-<br>delde<br>prijzen | Hoeveel-<br>heid | Waarde  | Gemid-<br>delde<br>prijzen | Hoeveel-<br>heid    | Waarde    | Gemid-<br>delde<br>prijzen | Hoeveel-<br>heid | Waarde  | Gemid-<br>delde<br>prijzen |
|  | 1000 kg          | 1000 F  | F/kg                       | 1000 kg          | 1000 F  | F/kg                       | 1000 kg             | 1000 F    | F/kg                       | 1000 kg          | 1000 F  | F/kg                       |
| <i>Haring en soortge-<br/>lijken :</i> |                  |         |                            |                  |         |                            |                     |           |                            |                  |         |                            |
| Haring                                 | -                | -       | -                          | -                | 1       | 18,16                      | 2                   | 79        | 31,77                      | 531              | 7 886   | 14,85                      |
| Sprot                                  | -                | -       | -                          | -                | -       | -                          | 1                   | 17        | 17,44                      | -                | -       | -                          |
| Andere                                 | 7                | 95      | 13,23                      | 2                | 35      | 17,76                      | 12                  | 191       | 15,48                      | 7                | 118     | 17,75                      |
| <i>Totaal :</i>                        | 7                | 95      | 13,23                      | 2                | 35      | 17,77                      | 16                  | 288       | 18,17                      | 538              | 8 004   | 14,88                      |
| <i>Rondvissen :</i>                    |                  |         |                            |                  |         |                            |                     |           |                            |                  |         |                            |
| Schelvis                               | 69               | 1 877   | 27,39                      | 95               | 2 609   | 27,32                      | 805                 | 23 133    | 28,73                      | 822              | 22 368  | 27,21                      |
| Kabeljauw                              | 925              | 32 693  | 35,35                      | 638              | 24 600  | 38,56                      | 8 644               | 270 918   | 31,34                      | 6 064            | 196 535 | 32,41                      |
| Koolvis                                | 80               | 2 161   | 27,17                      | 56               | 1 395   | 25,01                      | 548                 | 13 883    | 25,34                      | 529              | 14 762  | 27,91                      |
| Wijting                                | 199              | 3 424   | 17,18                      | 182              | 3 596   | 19,76                      | 2 065               | 39 831    | 19,29                      | 1 681            | 34 336  | 20,42                      |
| Noorse schelvis                        | 147              | 5 292   | 36,09                      | 238              | 7 343   | 30,82                      | 958                 | 32 734    | 34,16                      | 942              | 31 853  | 33,82                      |
| Andere                                 | 197              | 7 304   | 37,04                      | 170              | 7 560   | 44,59                      | 1 450               | 53 717    | 37,05                      | 1 661            | 71 009  | 42,76                      |
| <i>Totaal :</i>                        | 1 616            | 52 750  | 32,64                      | 1 379            | 47 101  | 34,16                      | 14 470              | 434 216   | 30,01                      | 11 699           | 370 863 | 31,70                      |
| <i>Platvissen :</i>                    |                  |         |                            |                  |         |                            |                     |           |                            |                  |         |                            |
| Schol                                  | 408              | 11 662  | 28,56                      | 309              | 8 371   | 27,08                      | 3 622               | 94 782    | 26,17                      | 3 277            | 81 394  | 24,84                      |
| Tong                                   | 221              | 45 645  | 206,70                     | 215              | 45 605  | 212,59                     | 2 941               | 480 341   | 163,32                     | 2 860            | 549 014 | 191,93                     |
| Tarbot                                 | 21               | 3 241   | 156,21                     | 23               | 4 006   | 173,46                     | 150                 | 24 756    | 164,48                     | 146              | 27 707  | 129,53                     |
| Andere                                 | 165              | 8 825   | 53,46                      | 162              | 7 822   | 48,35                      | 1 337               | 62 879    | 47,04                      | 1 337            | 63 054  | 47,15                      |
| <i>Totaal :</i>                        | 815              | 69 372  | 85,12                      | 709              | 65 804  | 92,87                      | 8 050               | 662 759   | 82,33                      | 7 621            | 721 169 | 94,63                      |
| <i>Andere :</i>                        |                  |         |                            |                  |         |                            |                     |           |                            |                  |         |                            |
| Rogsoorten                             | 149              | 5 867   | 39,49                      | 152              | 5 358   | 35,27                      | 1 187               | 46 002    | 38,76                      | 1 041            | 45 358  | 43,59                      |
| Haalsoorten                            | 148              | 3 440   | 23,28                      | 111              | 2 541   | 22,87                      | 871                 | 21 347    | 24,51                      | 824              | 22 701  | 27,57                      |
| Andere soorten                         | 33               | 2 360   | 70,79                      | 25               | 1 467   | 57,76                      | 199                 | 8 209     | 41,35                      | 239              | 7 679   | 32,18                      |
| <i>Totaal :</i>                        | 330              | 11 668  | 35,39                      | 288              | 9 367   | 32,47                      | 2 256               | 75 559    | 33,49                      | 2 103            | 75 737  | 36,02                      |
| <i>Schaal- en<br/>weekdieren :</i>     |                  |         |                            |                  |         |                            |                     |           |                            |                  |         |                            |
| Garnaal                                | 206              | 9 499   | 46,10                      | 149              | 7 700   | 51,72                      | 788                 | 55 843    | 70,88                      | 852              | 68 442  | 80,36                      |
| Kreeftjes                              | 45               | 4 855   | 107,53                     | 73               | 5 017   | 68,94                      | 257                 | 34 726    | 135,13                     | 518              | 53 104  | 102,51                     |
| Andere                                 | 106              | 2 415   | 22,72                      | 91               | 2 022   | 22,34                      | 903                 | 23 167    | 25,67                      | 786              | 19 634  | 24,99                      |
| <i>Totaal :</i>                        | 358              | 16 770  | 46,90                      | 312              | 14 739  | 47,22                      | 1 947               | 113 736   | 58,41                      | 2 155            | 141 180 | 65,50                      |
| <i>Totaal van de<br/>produkten :</i>   | 3 125            | 150 655 | 48,20                      | 2 690            | 137 046 | 50,95                      | 26 740              | 1 286 557 | 48,11                      | 24 116           | 316 953 | 54,61                      |

## Belgische vangst gelost in België (vervolg)

2.- Aanvoer van visserijproducten (vervolg)  
(Verhandelde hoeveelheid)

| Vissoorten                             | November                             |                      |                                    |                                      |                      |                                    | Januari tot november                 |                      |                                    |                                      |                      |                                    |
|--|--------------------------------------|----------------------|------------------------------------|--------------------------------------|----------------------|------------------------------------|--------------------------------------|----------------------|------------------------------------|--------------------------------------|----------------------|------------------------------------|
|  | 1979                                 |                      |                                    | 1980                                 |                      |                                    | 1979                                 |                      |                                    | 1980                                 |                      |                                    |
|  | Hoe-<br>veel-<br>heid<br>1 000<br>kg | Waarde<br>1 000<br>F | Gemid-<br>delde<br>prijzen<br>F/kg | Hoe-<br>veel-<br>heid<br>1 000<br>kg | Waarde<br>1 000<br>F | Gemid-<br>delde<br>prijzen<br>F/kg | Hoe-<br>veel-<br>heid<br>1 000<br>kg | Waarde<br>1 000<br>F | Gemid-<br>delde<br>prijzen<br>F/kg | Hoe-<br>veel-<br>heid<br>1 000<br>kg | Waarde<br>1 000<br>F | Gemid-<br>delde<br>prijzen<br>F/kg |
| <i>Haring en soortge-<br/>lijken :</i> |                                      |                      |                                    |                                      |                      |                                    |                                      |                      |                                    |                                      |                      |                                    |
| Haring                                 | -                                    | -                    | -                                  | 454                                  | 5 367                | 11,81                              | 2                                    | 79                   | 31,77                              | 986                                  | 13 252               | 13,45                              |
| Sprot                                  | -                                    | -                    | -                                  | -                                    | -                    | -                                  | 1                                    | 17                   | 17,44                              | -                                    | -                    | -                                  |
| Andere                                 | 2                                    | 37                   | 15,62                              | -                                    | 6                    | 23,19                              | 15                                   | 228                  | 15,51                              | 7                                    | 124                  | 17,97                              |
| <i>Totaal :</i>                        | <i>2</i>                             | <i>37</i>            | <i>15,62</i>                       | <i>455</i>                           | <i>5 373</i>         | <i>11,82</i>                       | <i>18</i>                            | <i>324</i>           | <i>17,84</i>                       | <i>993</i>                           | <i>13 377</i>        | <i>13,48</i>                       |
| <i>Rondvissen :</i>                    |                                      |                      |                                    |                                      |                      |                                    |                                      |                      |                                    |                                      |                      |                                    |
| Schelvis                               | 61                                   | 1 973                | 32,11                              | 106                                  | 3 096                | 29,32                              | 867                                  | 25 106               | 28,97                              | 928                                  | 25 464               | 27,45                              |
| Kabeljauw                              | 921                                  | 32 746               | 35,57                              | 640                                  | 24 724               | 38,61                              | 9 565                                | 303 664              | 31,75                              | 6 705                                | 221 259              | 33,00                              |
| Koolvis                                | 20                                   | 699                  | 35,64                              | 17                                   | 613                  | 35,51                              | 567                                  | 14 581               | 25,70                              | 546                                  | 15 375               | 28,15                              |
| Wijting                                | 334                                  | 5 728                | 17,14                              | 200                                  | 3 704                | 18,53                              | 2 399                                | 45 559               | 18,99                              | 1 881                                | 38 041               | 20,22                              |
| Noorse schelvis                        | 111                                  | 4 321                | 38,95                              | 95                                   | 4 075                | 42,87                              | 1 069                                | 37 055               | 34,66                              | 1 037                                | 35 927               | 34,65                              |
| Andere                                 | 216                                  | 7 330                | 33,90                              | 163                                  | 7 769                | 47,80                              | 1 666                                | 61 048               | 36,64                              | 1 823                                | 78 778               | 43,21                              |
| <i>Totaal :</i>                        | <i>1 663</i>                         | <i>52 798</i>        | <i>31,75</i>                       | <i>1 221</i>                         | <i>43 981</i>        | <i>36,03</i>                       | <i>16 133</i>                        | <i>487 014</i>       | <i>30,19</i>                       | <i>12 920</i>                        | <i>414 844</i>       | <i>32,11</i>                       |
| <i>Platvissen :</i>                    |                                      |                      |                                    |                                      |                      |                                    |                                      |                      |                                    |                                      |                      |                                    |
| Schol                                  | 276                                  | 8 568                | 31,08                              | 278                                  | 8 533                | 30,65                              | 3 898                                | 103 350              | 26,51                              | 3 555                                | 89 927               | 25,29                              |
| Tong                                   | 247                                  | 48 663               | 197,00                             | 209                                  | 47 098               | 225,32                             | 3 188                                | 529 004              | 165,93                             | 3 069                                | 596 112              | 194,21                             |
| Tarbot                                 | 21                                   | 2 979                | 142,95                             | 16                                   | 2 838                | 182,51                             | 171                                  | 27 735               | 162,03                             | 162                                  | 30 544               | 188,86                             |
| Andere                                 | 166                                  | 8 559                | 51,46                              | 134                                  | 7 410                | 55,22                              | 1 503                                | 71 438               | 47,53                              | 1 471                                | 70 464               | 47,89                              |
| <i>Totaal :</i>                        | <i>710</i>                           | <i>68 769</i>        | <i>96,88</i>                       | <i>637</i>                           | <i>65 878</i>        | <i>103,39</i>                      | <i>8 760</i>                         | <i>731 528</i>       | <i>83,51</i>                       | <i>8 258</i>                         | <i>787 047</i>       | <i>95,31</i>                       |
| <i>Andere :</i>                        |                                      |                      |                                    |                                      |                      |                                    |                                      |                      |                                    |                                      |                      |                                    |
| Rogsoorten                             | 126                                  | 4 617                | 36,74                              | 83                                   | 3 870                | 46,51                              | 1 312                                | 50 620               | 38,57                              | 1 124                                | 49 228               | 43,80                              |
| Haaisoorten                            | 167                                  | 4 054                | 24,25                              | 70                                   | 1 768                | 25,32                              | 1 038                                | 25 401               | 24,47                              | 893                                  | 24 469               | 27,39                              |
| Andere soorten                         | 28                                   | 1 344                | 48,29                              | 24                                   | 1 376                | 58,04                              | 226                                  | 9 553                | 42,20                              | 262                                  | 9 055                | 34,52                              |
| <i>Totaal :</i>                        | <i>321</i>                           | <i>10 015</i>        | <i>31,24</i>                       | <i>177</i>                           | <i>7 015</i>         | <i>39,88</i>                       | <i>2 577</i>                         | <i>85 574</i>        | <i>33,21</i>                       | <i>2 280</i>                         | <i>82 753</i>        | <i>36,30</i>                       |
| <i>Schaal- en<br/>weekdieren :</i>     |                                      |                      |                                    |                                      |                      |                                    |                                      |                      |                                    |                                      |                      |                                    |
| Garnaal                                | 77                                   | 4 237                | 55,11                              | 44                                   | 3 203                | 72,14                              | 865                                  | 60 080               | 69,48                              | 896                                  | 71 646               | 79,96                              |
| Kreeftjes                              | 17                                   | 1 900                | 110,33                             | 34                                   | 2 948                | 86,19                              | 274                                  | 36 625               | 133,58                             | 552                                  | 56 052               | 101,50                             |
| Andere                                 | 96                                   | 2 741                | 28,49                              | 59                                   | 1 604                | 27,14                              | 998                                  | 25 908               | 25,94                              | 845                                  | 21 237               | 25,14                              |
| <i>Totaal :</i>                        | <i>190</i>                           | <i>8 876</i>         | <i>46,65</i>                       | <i>138</i>                           | <i>7 755</i>         | <i>56,32</i>                       | <i>2 138</i>                         | <i>122 613</i>       | <i>57,36</i>                       | <i>2 293</i>                         | <i>148 935</i>       | <i>64,95</i>                       |
| <i>Totaal van de<br/>produkten :</i>   | <i>2 886</i>                         | <i>140 496</i>       | <i>48,68</i>                       | <i>2 627</i>                         | <i>130 002</i>       | <i>49,49</i>                       | <i>29 626</i>                        | <i>1 427 053</i>     | <i>48,17</i>                       | <i>26 743</i>                        | <i>1 446 955</i>     | <i>54,11</i>                       |

## ZEEVISSERIJ (vervolg)

## Belgische vangst gelost in België (vervolg)

3.- Hoeveelheid en waarde van de verschillende vissoorten, volgens de aanleghavens - oktober 1980  
(Verhandelde hoeveelheid)

| Vissoorten                     | Oostende     |               | Zeebrugge    |               | Nieuwpoort |               | Totaal       |                |
|--------------------------------|--------------|---------------|--------------|---------------|------------|---------------|--------------|----------------|
|                                | 1 000 kg     | 1 000 F       | 1 000 kg     | 1 000 F       | 1 000 kg   | 1 000 F       | 1 000 kg     | 1 000 F        |
| <i>Bodemvissen :</i>           |              |               |              |               |            |               |              |                |
| Schelvis                       | 91           | 2 521         | 5            | 87            | -          | -             | 95           | 2 609          |
| Kabeljauw                      | 286          | 11 394        | 224          | 8 151         | 128        | 5 054         | 638          | 24 600         |
| Koolvis                        | 56           | 1 395         | -            | -             | -          | -             | 56           | 1 395          |
| Wijting                        | 68           | 1 360         | 72           | 1 424         | 42         | 811           | 182          | 3 596          |
| Pollak                         | 17           | 907           | 1            | 19            | 1          | 41            | 18           | 967            |
| Leng                           | 56           | 2 585         | 1            | 23            | -          | 1             | 57           | 2 609          |
| Heek                           | 9            | 431           | 6            | 213           | -          | 7             | 15           | 652            |
| Steenbolk                      | 7            | 119           | 7            | 97            | 7          | 50            | 21           | 266            |
| Schol                          | 65           | 1 699         | 234          | 6 370         | 11         | 302           | 309          | 8 371          |
| Bot                            | 4            | 34            | -            | 1             | -          | 3             | 4            | 38             |
| Schar                          | 18           | 330           | 23           | 315           | 8          | 119           | 49           | 764            |
| Tong                           | 69           | 14 106        | 138          | 30 048        | 7          | 1 451         | 215          | 45 605         |
| Tarbot                         | 5            | 910           | 16           | 2 848         | 2          | 249           | 23           | 4 006          |
| Griet                          | 5            | 562           | 18           | 2 063         | 1          | 99            | 24           | 2 724          |
| Tongschar                      | 14           | 1 075         | 32           | 2 084         | 3          | 213           | 49           | 3 372          |
| Schartong                      | 12           | 302           | 20           | 374           | 1          | 26            | 33           | 702            |
| Heilbot                        | 1            | 221           | -            | -             | -          | -             | 1            | 221            |
| Rog                            | 63           | 2 322         | 83           | 2 790         | 6          | 245           | 152          | 5 358          |
| Rode Poon                      | 4            | 109           | 10           | 216           | 2          | 47            | 16           | 372            |
| Grauwe Poon                    | 5            | 69            | 6            | 77            | 2          | 23            | 13           | 168            |
| Engelse soldaat                | 6            | 214           | 4            | 86            | 2          | 52            | 12           | 351            |
| Zeewolf                        | 3            | 162           | -            | 10            | -          | -             | 4            | 172            |
| Hozemondhammen                 | 4            | 623           | 9            | 1 282         | 1          | 94            | 14           | 1 999          |
| Noorse schelvis                | 238          | 7 343         | -            | -             | -          | -             | 238          | 7 343          |
| Zeehaai                        | 46           | 1 202         | 30           | 869           | 3          | 35            | 79           | 2 105          |
| Hondshaai                      | 16           | 220           | 16           | 186           | 1          | 31            | 33           | 436            |
| Andere soorten                 | 9            | 916           | 1            | 56            | -          | 56            | 11           | 1 028          |
| Varia                          | 11           | 261           | 3            | 138           | 1          | 41            | 14           | 440            |
| <i>Totaal</i>                  | <i>1 186</i> | <i>53 393</i> | <i>961</i>   | <i>59 827</i> | <i>229</i> | <i>9 050</i>  | <i>2 375</i> | <i>122 269</i> |
| <i>Pelagische vis :</i>        |              |               |              |               |            |               |              |                |
| Horsmakreel                    | -            | 3             | -            | -             | -          | -             | -            | 3              |
| Haring                         | -            | 1             | -            | -             | -          | -             | -            | 1              |
| Makreel                        | 1            | 12            | 1            | 9             | -          | -             | 1            | 21             |
| Sprot                          | -            | -             | -            | -             | -          | -             | -            | -              |
| Andere soorten                 | -            | -             | -            | -             | 1          | 13            | 1            | 13             |
| Varia                          | -            | -             | -            | -             | -          | -             | -            | -              |
| <i>Totaal</i>                  | <i>1</i>     | <i>16</i>     | <i>1</i>     | <i>9</i>      | <i>1</i>   | <i>13</i>     | <i>2</i>     | <i>39</i>      |
| <i>Schaal- en weekdieren :</i> |              |               |              |               |            |               |              |                |
| Garnaal                        | 55           | 2 607         | 73           | 3 960         | 21         | 1 133         | 149          | 7 700          |
| Noorse kreeft                  | -            | -             | 73           | 5 017         | -          | -             | 73           | 5 017          |
| Krab                           | 2            | 23            | 35           | 599           | 1          | 15            | 38           | 636            |
| Zeekreeft                      | -            | 3             | -            | 5             | -          | -             | -            | 8              |
| Inktvis                        | 2            | 122           | 2            | 141           | -          | -             | 4            | 263            |
| Wulk                           | 2            | 30            | 31           | 595           | 1          | 10            | 34           | 636            |
| Schelp                         | 1            | 23            | 11           | 362           | 1          | 48            | 12           | 434            |
| Andere soorten                 | 1            | 30            | -            | -             | -          | -             | 1            | 30             |
| Varia                          | 1            | 15            | -            | -             | -          | -             | 1            | 15             |
| <i>Totaal</i>                  | <i>63</i>    | <i>2 854</i>  | <i>225</i>   | <i>10 679</i> | <i>24</i>  | <i>1 205</i>  | <i>312</i>   | <i>14 739</i>  |
| <i>Algemeen totaal</i>         | <i>1 250</i> | <i>56 263</i> | <i>1 186</i> | <i>70 515</i> | <i>254</i> | <i>10 269</i> | <i>2 690</i> | <i>137 046</i> |

## ZEEVISSERIJ (vervolg)

## Belgische vangst gelost in België (vervolg)

## 3.- Hoeveelheid en waarde van de verschillende vissoorten, volgens de aanleghavens (vervolg) - november 1980

(Verhandelde hoeveelheid)

| Vissoorten                     | Oostende     |               | Zeebrugge  |               | Nieuwpoort |              | Totaal       |                |
|--------------------------------|--------------|---------------|------------|---------------|------------|--------------|--------------|----------------|
|                                | 1 000 kg     | 1 000 F       | 1 000 kg   | 1 000 F       | 1 000 kg   | 1 000 F      | 1 000 kg     | 1 000 F        |
| <i>Bodemvissen :</i>           |              |               |            |               |            |              |              |                |
| Schelvis                       | 102          | 3 032         | 4          | 64            | -          | -            | 106          | 3 096          |
| Kabeljauw                      | 286          | 11 238        | 215        | 8 123         | 140        | 5 364        | 640          | 24 724         |
| Koolvis                        | 17           | 606           | -          | 7             | -          | -            | 17           | 613            |
| Wijting                        | 95           | 1 820         | 52         | 984           | 53         | 900          | 200          | 3 704          |
| Pollak                         | 11           | 633           | 1          | 53            | 1          | 32           | 14           | 718            |
| Leng                           | 59           | 2 797         | 2          | 37            | -          | 1            | 61           | 2 834          |
| Heek                           | 4            | 277           | 2          | 60            | -          | 3            | 6            | 341            |
| Steenbolk                      | 7            | 112           | 9          | 113           | 4          | 30           | 20           | 255            |
| Schol                          | 46           | 1 382         | 223        | 6 859         | 10         | 292          | 278          | 8 533          |
| Bot                            | 4            | 25            | 1          | 7             | 1          | 5            | 6            | 37             |
| Schar                          | 13           | 259           | 14         | 226           | 5          | 116          | 33           | 601            |
| Tong                           | 57           | 12 398        | 150        | 34 349        | 1          | 350          | 209          | 47 098         |
| Tarbot                         | 4            | 664           | 12         | 2 113         | -          | 61           | 16           | 2 838          |
| Griet                          | 6            | 618           | 21         | 2 230         | -          | 45           | 27           | 2 893          |
| Tongschar                      | 9            | 883           | 21         | 1 858         | 1          | 73           | 32           | 2 814          |
| Schartong                      | 11           | 283           | 24         | 352           | -          | -            | 35           | 635            |
| Heilbot                        | 3            | 430           | -          | -             | -          | -            | 3            | 430            |
| Rog                            | 22           | 1 060         | 61         | 2 762         | 1          | 48           | 83           | 3 870          |
| Rode Poon                      | 6            | 152           | 10         | 249           | 1          | 25           | 17           | 426            |
| Grauwe Poon                    | 3            | 52            | 5          | 70            | 1          | 13           | 8            | 136            |
| Engelse soldaat                | 9            | 316           | 6          | 128           | 1          | 21           | 16           | 466            |
| Zeewolf                        | 4            | 208           | -          | 7             | -          | -            | 4            | 215            |
| Hozemondhammen                 | 5            | 648           | 12         | 1 694         | -          | 37           | 17           | 2 379          |
| Noorse schelvis                | 95           | 4 075         | -          | -             | -          | -            | 95           | 4 075          |
| Zeehaai                        | 17           | 501           | 24         | 801           | -          | 16           | 41           | 1 318          |
| Hondshaai                      | 13           | 217           | 16         | 228           | -          | 5            | 28           | 450            |
| Andere soorten                 | 9            | 833           | 2          | 123           | -          | 10           | 11           | 966            |
| Varia                          | 11           | 272           | 2          | 104           | -          | 35           | 13           | 410            |
| <i>Totaal</i>                  | <i>926</i>   | <i>45 790</i> | <i>888</i> | <i>63 602</i> | <i>221</i> | <i>7 482</i> | <i>2 035</i> | <i>116 874</i> |
| <i>Pelagische vis :</i>        |              |               |            |               |            |              |              |                |
| Horsmakreel                    | -            | -             | -          | -             | -          | -            | -            | -              |
| Haring                         | 422          | 4 960         | -          | -             | 33         | 407          | 454          | 5 367          |
| Makreel                        | -            | 1             | -          | -             | -          | -            | -            | 1              |
| Sprot                          | -            | -             | -          | -             | -          | -            | -            | -              |
| Andere soorten                 | -            | -             | -          | -             | -          | 5            | -            | 5              |
| Varia                          | -            | -             | -          | 1             | -          | -            | -            | 1              |
| <i>Totaal</i>                  | <i>422</i>   | <i>4 961</i>  | <i>-</i>   | <i>1</i>      | <i>33</i>  | <i>412</i>   | <i>455</i>   | <i>5 373</i>   |
| <i>Schaal- en weekdieren :</i> |              |               |            |               |            |              |              |                |
| Garnaal                        | 21           | 1 279         | 18         | 1 553         | 5          | 371          | 44           | 3 203          |
| Noorse kreeft                  | -            | -             | 34         | 2 948         | -          | -            | 34           | 2 948          |
| Krab                           | 1            | 16            | 26         | 378           | -          | 2            | 27           | 395            |
| Zeekreeft                      | -            | -             | -          | -             | -          | -            | -            | -              |
| Inktvis                        | 3            | 157           | 3          | 199           | -          | -            | 6            | 355            |
| Wulk                           | 1            | 24            | 12         | 265           | 1          | 13           | 14           | 302            |
| Schelp                         | 1            | 76            | 10         | 433           | -          | 20           | 11           | 529            |
| Andere soorten                 | 1            | 19            | -          | -             | -          | -            | 1            | 19             |
| Varia                          | -            | 4             | -          | -             | -          | -            | -            | 4              |
| <i>Totaal</i>                  | <i>27</i>    | <i>1 573</i>  | <i>104</i> | <i>5 776</i>  | <i>6</i>   | <i>406</i>   | <i>138</i>   | <i>7 755</i>   |
| <i>Algemeen totaal</i>         | <i>1 375</i> | <i>52 324</i> | <i>992</i> | <i>69 378</i> | <i>260</i> | <i>8 300</i> | <i>2 627</i> | <i>130 002</i> |

## ZEEVISSERIJ (vervolg)

Belgische vangst, gelost in België (vervolg)

4. Aangevoerde vis, in hoeveelheid en waarde, volgens de visgronden en de aanleghavens -  
Oktober en november 1980

(Verhandelde hoeveelheid)

| Visgronden                           | Oostende     |               | Zeebrugge    |               | Nieuwpoort |               | Totaal       |                |
|--------------------------------------|--------------|---------------|--------------|---------------|------------|---------------|--------------|----------------|
|                                      | 1 000 kg     | 1 000 F       | 1 000 kg     | 1 000 F       | 1 000 kg   | 1 000 F       | 1 000 kg     | 1 000 F        |
| Oktober 1980                         |              |               |              |               |            |               |              |                |
| Kustzee                              | 273          | 9 761         | 258          | 11 980        | 208        | 7 407         | 738          | 29 149         |
| Noordzee :                           |              |               |              |               |            |               |              |                |
| Zuid                                 | 108          | 4 985         | 276          | 15 870        | 17         | 897           | 402          | 21 753         |
| Midden-West                          | 70           | 2 702         | 280          | 14 365        | -          | -             | 349          | 17 067         |
| Midden-Oost                          | 181          | 6 252         | 91           | 4 803         | -          | -             | 272          | 11 055         |
| Noord                                | 3            | 196           | -            | -             | -          | -             | 3            | 196            |
| Moray-Firth                          | -            | -             | -            | -             | -          | -             | -            | -              |
| Fladen                               | -            | -             | -            | -             | -          | -             | -            | -              |
| Engels kanaal                        | 25           | 1 942         | 37           | 3 079         | 17         | 892           | 79           | 5 913          |
| Bristol Kanaal                       | 61           | 4 521         | -            | -             | -          | -             | 61           | 4 521          |
| Zuid- en West-Ierland<br>(Mine-Head) | 85           | 7 274         | 227          | 18 773        | 12         | 1 073         | 324          | 27 120         |
| West-Schotland                       | -            | -             | -            | -             | -          | -             | -            | -              |
| IJslandzee                           | 371          | 12 178        | -            | -             | -          | -             | 371          | 12 178         |
| Ierse Zee                            | 73           | 6 451         | 16           | 1 597         | -          | -             | 89           | 8 048          |
| Andere visgronden                    | -            | -             | 1            | 47            | -          | -             | 1            | 47             |
| <i>Totaal</i>                        | <i>1 250</i> | <i>56 263</i> | <i>1 186</i> | <i>70 515</i> | <i>254</i> | <i>10 269</i> | <i>2 690</i> | <i>137 046</i> |
| November 1980                        |              |               |              |               |            |               |              |                |
| Kustzee                              | 778          | 18 780        | 266          | 13 036        | 243        | 7 674         | 1 287        | 39 490         |
| Noordzee :                           |              |               |              |               |            |               |              |                |
| Zuid                                 | 75           | 3 871         | 141          | 8 824         | 14         | 516           | 230          | 13 210         |
| Midden-West                          | -            | -             | 236          | 16 010        | -          | -             | 236          | 16 010         |
| Midden-Oost                          | 166          | 6 162         | 58           | 4 140         | -          | -             | 224          | 10 302         |
| Noord                                | 10           | 472           | -            | -             | -          | -             | 10           | 472            |
| Moray-Firth                          | -            | -             | -            | -             | -          | -             | -            | -              |
| Fladen                               | -            | -             | -            | -             | -          | -             | -            | -              |
| Engels Kanaal                        | 15           | 867           | 43           | 3 768         | 2          | 111           | 61           | 4 747          |
| Bristol Kanaal                       | 37           | 2 781         | 7            | 660           | -          | -             | 44           | 3 441          |
| Zuid- en West-Ierland<br>(Mine-Head) | 32           | 3 421         | 241          | 22 940        | -          | -             | 273          | 26 361         |
| West-Schotland                       | -            | -             | -            | -             | -          | -             | -            | -              |
| IJslandzee                           | 196          | 8 564         | -            | -             | -          | -             | 196          | 8 564          |
| Ierse Zee                            | 66           | 7 406         | -            | -             | -          | -             | 66           | 7 406          |
| Andere visgronden                    | -            | -             | -            | -             | -          | -             | -            | -              |
| <i>Totaal</i>                        | <i>1 375</i> | <i>52 324</i> | <i>992</i>   | <i>69 378</i> | <i>260</i> | <i>8 300</i>  | <i>2 627</i> | <i>130 002</i> |



## ZEEVISSERIJ (vervolg)

## Belgische vangst, gelost in België (vervolg)

## 5. Hoeveelheids-, prijs- en waardeindexcijfers van de visserijproducten (vervolg)

Basis : 1970 = 100

| Perioden                 | Haring en<br>soortgelijken | Rondvissen | Platvissen | Andere<br>vissoorten | Schaal- en<br>weekdieren | Totaal van de<br>produkten |
|--------------------------|----------------------------|------------|------------|----------------------|--------------------------|----------------------------|
| Hoeveelheidsindexcijfers |                            |            |            |                      |                          |                            |
| 1973                     | 211                        | 86         | 80         | 92                   | 109                      | 87                         |
| 1974                     | 68                         | 84         | 72         | 72                   | 91                       | 79                         |
| 1975                     | 218                        | 72         | 73         | 67                   | 118                      | 78                         |
| 1976                     | 142                        | 67         | 82         | 64                   | 122                      | 79                         |
| 1977                     | 5                          | 72         | 80         | 57                   | 87                       | 76                         |
| 1978                     | 1                          | 93         | 73         | 92                   | 94                       | 96                         |
| 1979                     | 5                          | 69         | 90         | 60                   | 74                       | 78                         |
| 1979                     |                            |            |            |                      |                          |                            |
| januari                  | 1                          | 87         | 117        | 62                   | 20                       | 93                         |
| februari                 | 2                          | 72         | 137        | 71                   | 33                       | 98                         |
| maart                    | -                          | 80         | 126        | 65                   | 30                       | 96                         |
| april                    | -                          | 77         | 128        | 73                   | 34                       | 96                         |
| mei                      | 8                          | 58         | 140        | 42                   | 34                       | 92                         |
| juni                     | 1                          | 60         | 77         | 48                   | 61                       | 66                         |
| juli                     | -                          | 63         | 42         | 49                   | 113                      | 56                         |
| augustus                 | 3                          | 56         | 38         | 41                   | 126                      | 52                         |
| september                | 3                          | 53         | 58         | 51                   | 145                      | 63                         |
| oktober                  | 33                         | 76         | 79         | 83                   | 162                      | 85                         |
| november                 | 7                          | 78         | 82         | 80                   | 69                       | 78                         |
| december                 | 1                          | 66         | 82         | 60                   | 55                       | 71                         |
| 1980                     |                            |            |            |                      |                          |                            |
| januari                  | 10                         | 71         | 97         | 55                   | 46                       | 79                         |
| februari                 | 546                        | 56         | 83         | 80                   | 40                       | 68                         |
| maart                    | 53                         | 61         | 110        | 64                   | 54                       | 83                         |
| april                    | 2                          | 48         | 141        | 48                   | 57                       | 92                         |
| mei                      | -                          | 50         | 170        | 34                   | 90                       | 108                        |
| juni                     | -                          | 61         | 67         | 38                   | 92                       | 65                         |
| juli                     | -                          | 60         | 41         | 46                   | 108                      | 54                         |
| augustus                 | 2                          | 36         | 38         | 38                   | 124                      | 44                         |
| september                | 4                          | 55         | 55         | 64                   | 199                      | 68                         |
| oktober                  | 7                          | 66         | 74         | 75                   | 146                      | 77                         |
| november                 | 517                        | 58         | 69         | 44                   | 57                       | 66                         |
| Prijsindexcijfers        |                            |            |            |                      |                          |                            |
| 1973                     | 134                        | 162        | 142        | 129                  | 133                      | 147                        |
| 1974                     | 194                        | 187        | 147        | 152                  | 156                      | 164                        |
| 1975                     | 131                        | 175        | 162        | 175                  | 160                      | 165                        |
| 1976                     | 143                        | 197        | 195        | 182                  | 151                      | 188                        |
| 1977                     | 206                        | 217        | 186        | 210                  | 226                      | 202                        |
| 1978                     | 176                        | 200        | 199        | 368                  | 235                      | 214                        |
| 1979                     | 83                         | 231        | 210        | 227                  | 222                      | 219                        |
| 1979                     |                            |            |            |                      |                          |                            |
| januari                  | 420                        | 203        | 174        | 187                  | 238                      | 186                        |
| februari                 | 398                        | 220        | 157        | 174                  | 239                      | 177                        |
| maart                    | 76                         | 222        | 180        | 197                  | 274                      | 196                        |
| april                    | 212                        | 210        | 195        | 210                  | 330                      | 204                        |
| mei                      | 65                         | 216        | 180        | 256                  | 337                      | 196                        |
| juni                     | 263                        | 212        | 202        | 240                  | 290                      | 214                        |
| juli                     | 26                         | 228        | 247        | 231                  | 267                      | 242                        |
| augustus                 | 79                         | 234        | 270        | 270                  | 221                      | 246                        |
| september                | 118                        | 279        | 255        | 288                  | 175                      | 248                        |
| oktober                  | 43                         | 245        | 244        | 244                  | 155                      | 229                        |
| november                 | 80                         | 241        | 234        | 220                  | 193                      | 232                        |
| december                 | 119                        | 284        | 273        | 254                  | 237                      | 278                        |
| 1980                     |                            |            |            |                      |                          |                            |
| januari                  | 134                        | 244        | 226        | 239                  | 210                      | 232                        |
| februari                 | 195                        | 234        | 234        | 221                  | 275                      | 251                        |
| maart                    | 216                        | 100        | 222        | 250                  | 246                      | 226                        |
| april                    | 94                         | 254        | 220        | 288                  | 270                      | 231                        |
| mei                      | 77                         | 183        | 206        | 265                  | 263                      | 208                        |
| juni                     | 32                         | 201        | 224        | 284                  | 269                      | 224                        |
| juli                     | 72                         | 208        | 262        | 221                  | 270                      | 239                        |
| augustus                 | 78                         | 247        | 281        | 242                  | 242                      | 259                        |
| september                | 101                        | 280        | 260        | 245                  | 161                      | 235                        |
| oktober                  | 71                         | 254        | 248        | 218                  | 150                      | 231                        |
| november                 | 157                        | 267        | 265        | 277                  | 205                      | 255                        |

## ZEEVISSERIJ (vervolg)

Belgische vangst, gelost in België (vervolg)

## 5. Hoeveelheids-, prijs- en waardeindexcijfers van de visserijproducten

Basis : 1970 = 100

| Perioden           | Haring en soortgelijken | Rondvissen | Platvissen | Andere vissoorten | Schaal- en weekdieren | Totaal van de produkten |
|--------------------|-------------------------|------------|------------|-------------------|-----------------------|-------------------------|
| Waardeindexcijfers |                         |            |            |                   |                       |                         |
| 1973               | 283                     | 139        | 114        | 119               | 145                   | 128                     |
| 1974               | 132                     | 157        | 106        | 109               | 154                   | 130                     |
| 1975               | 286                     | 126        | 118        | 111               | 189                   | 129                     |
| 1976               | 203                     | 132        | 160        | 116               | 184                   | 149                     |
| 1977               | 10                      | 156        | 149        | 120               | 197                   | 154                     |
| 1978               | 2                       | 186        | 145        | 339               | 221                   | 205                     |
| 1979               | 4                       | 159        | 189        | 136               | 164                   | 171                     |
| 1979               |                         |            |            |                   |                       |                         |
| januari            | 4                       | 177        | 204        | 116               | 48                    | 173                     |
| februari           | 8                       | 158        | 215        | 124               | 79                    | 173                     |
| maart              | -                       | 178        | 227        | 128               | 82                    | 188                     |
| april              | -                       | 162        | 250        | 153               | 112                   | 196                     |
| mei                | 5                       | 125        | 252        | 108               | 115                   | 180                     |
| juni               | 3                       | 127        | 156        | 115               | 177                   | 141                     |
| juli               | -                       | 143        | 104        | 113               | 302                   | 136                     |
| augustus           | 2                       | 131        | 103        | 111               | 278                   | 128                     |
| september          | 4                       | 148        | 148        | 147               | 254                   | 156                     |
| oktober            | 14                      | 186        | 193        | 203               | 251                   | 195                     |
| november           | 6                       | 188        | 192        | 176               | 133                   | 181                     |
| december           | 1                       | 187        | 224        | 152               | 130                   | 197                     |
| 1980               |                         |            |            |                   |                       |                         |
| januari            | 13                      | 173        | 219        | 131               | 97                    | 183                     |
| februari           | 1 065                   | 131        | 194        | 177               | 110                   | 171                     |
| maart              | 114                     | 61         | 245        | 160               | 133                   | 188                     |
| april              | 19                      | 121        | 310        | 138               | 154                   | 213                     |
| mei                | -                       | 92         | 350        | 90                | 237                   | 225                     |
| juni               | -                       | 122        | 150        | 108               | 247                   | 146                     |
| juli               | -                       | 125        | 107        | 102               | 292                   | 129                     |
| augustus           | 2                       | 89         | 107        | 92                | 300                   | 114                     |
| september          | 4                       | 154        | 143        | 157               | 320                   | 160                     |
| oktober            | 5                       | 167        | 184        | 164               | 219                   | 178                     |
| november           | 812                     | 155        | 183        | 122               | 117                   | 168                     |

## 6.- Bedrijvigheid van de visserijvloot

| Perioden  | Aantal vaar-<br>tuigen | Aantal<br>reizen | Totaal aantal |               | Gemiddelde visvangst |        |            |        | Totale visvangst |           |
|-----------|------------------------|------------------|---------------|---------------|----------------------|--------|------------|--------|------------------|-----------|
|           |                        |                  | zeeda-<br>gen | vis-<br>dagen | per zeedag           |        | per visdag |        | 1 000 kg         | 1 000 F   |
|           |                        |                  |               |               | kg                   | F      | kg         | F      |                  |           |
| 1973      | 268                    | 16 222           | 51 394        | 45 812        | 836                  | 23 096 | 938        | 25 911 | 42 968           | 1 187 080 |
| 1974      | 280                    | 14 789           | 47 367        | 41 166        | 882                  | 25 468 | 946        | 30 921 | 38 928           | 1 206 338 |
| 1975      | 263                    | 16 103           | 47 193        | 41 416        | 811                  | 25 670 | 924        | 29 260 | 38 285           | 1 221 428 |
| 1976      | 247                    | 14 341           | 44 194        | 38 607        | 806                  | 31 367 | 923        | 35 906 | 35 635           | 1 386 233 |
| 1977      | 231                    | 12 434           | 40 412        | 34 367        | 876                  | 35 478 | 1 030      | 41 718 | 35 414           | 1 433 726 |
| 1978      | 209                    | 10 916           | 36 588        | 31 586        | 1 074                | 44 103 | 1 245      | 51 087 | 39 311           | 1 613 632 |
| 1979      | 206                    | 10 122           | 33 530        | 29 615        | 1 001                | 47 631 | 1 133      | 53 928 | 33 561           | 1 597 076 |
| 1979      |                        |                  |               |               |                      |        |            |        |                  |           |
| januari   | 185                    | 489              | 2 423         | 2 144         | 1 396                | 55 600 | 1 578      | 62 835 | 3 384            | 134 719   |
| februari  | 181                    | 431              | 2 427         | 2 157         | 1 369                | 56 495 | 1 541      | 63 567 | 3 324            | 137 114   |
| maart     | 187                    | 590              | 2 628         | 2 282         | 1 222                | 55 611 | 1 407      | 64 043 | 3 211            | 146 146   |
| april     | 191                    | 946              | 3 286         | 2 891         | 988                  | 47 101 | 1 123      | 53 536 | 3 245            | 154 773   |
| mei       | 184                    | 953              | 3 172         | 2 743         | 721                  | 43 916 | 834        | 50 784 | 2 287            | 139 301   |
| juni      | 172                    | 907              | 2 682         | 2 355         | 800                  | 41 045 | 911        | 46 744 | 2 145            | 110 082   |
| juli      | 171                    | 1 204            | 2 957         | 2 623         | 781                  | 35 606 | 880        | 40 140 | 2 310            | 105 287   |
| augustus  | 161                    | 1 041            | 2 593         | 2 331         | 848                  | 38 468 | 944        | 42 792 | 2 200            | 99 749    |
| september | 178                    | 861              | 2 619         | 2 332         | 901                  | 46 019 | 1 012      | 51 682 | 2 361            | 120 523   |
| oktober   | 190                    | 1 086            | 3 376         | 3 026         | 973                  | 45 197 | 1 086      | 50 425 | 3 286            | 152 585   |
| november  | 186                    | 914              | 2 928         | 2 640         | 1 070                | 49 001 | 1 186      | 54 347 | 3 132            | 143 475   |
| december  | 189                    | 700              | 2 439         | 2 091         | 1 097                | 62 863 | 1 280      | 73 325 | 2 677            | 153 322   |
| 1980      |                        |                  |               |               |                      |        |            |        |                  |           |
| januari   | 190                    | 746              | 2 629         | 2 355         | 1 150                | 54 919 | 1 283      | 61 309 | 3 023            | 144 383   |
| februari  | 183                    | 719              | 2 626         | 2 366         | 1 444                | 53 273 | 1 603      | 59 128 | 3 792            | 139 896   |
| maart     | 185                    | 769              | 2 444         | 2 490         | 919                  | 50 533 | 1 087      | 59 746 | 2 707            | 148 768   |
| april     | 189                    | 933              | 3 076         | 2 667         | 761                  | 53 858 | 878        | 62 117 | 2 342            | 165 666   |
| mei       | 182                    | 1 014            | 3 228         | 2 801         | 734                  | 53 917 | 846        | 62 137 | 2 370            | 174 045   |
| juni      | 183                    | 969              | 2 962         | 2 586         | 722                  | 37 879 | 827        | 43 387 | 2 138            | 112 199   |
| juli      | 176                    | 1 012            | 2 988         | 2 561         | 728                  | 34 039 | 849        | 39 714 | 2 175            | 101 708   |
| augustus  | 159                    | 920              | 2 431         | 2 146         | 724                  | 36 998 | 821        | 41 911 | 1 761            | 89 942    |
| september | 183                    | 1 031            | 3 183         | 2 760         | 858                  | 40 158 | 989        | 46 313 | 2 729            | 127 824   |
| oktober   | 191                    | 942              | 3 199         | 2 693         | 905                  | 43 730 | 1 075      | 51 947 | 2 894            | 139 893   |
| november  | 183                    | 790              | 2 498         | 2 143         | 1 083                | 52 431 | 1 263      | 61 117 | 2 706            | 130 973   |

## ZEEVISSERIJ (vervolg)

Belgische vangst gelost in België (vervolg)

## 7. Bedrijvigheid van de vissersvloot per scheepsklassen, tijdens de maanden oktober en november 1980

| Scheepsklassen                    | Aantal vaartuigen | Aantal reizen | Totaal aantal |              | Totale visvangst |                    | Gemiddelde visvangst |                |              |               |              |               |
|-----------------------------------|-------------------|---------------|---------------|--------------|------------------|--------------------|----------------------|----------------|--------------|---------------|--------------|---------------|
|                                   |                   |               | zee-dagen     | vis-dagen    | kg               | F                  | per reis             |                | per zeedag   |               | per visdag   |               |
|                                   |                   |               |               |              |                  |                    | kg                   | F              | kg           | F             | kg           | F             |
| Oktober 1980                      |                   |               |               |              |                  |                    |                      |                |              |               |              |               |
| Klasse I<br>minder dan 25 BT      | 5                 | 51            | 54            | 54           | 30 325           | 1 091 875          | 595                  | 21 409         | 562          | 20 220        | 562          | 20 220        |
| Klasse II<br>van 25 tot < 50 BT   | 58                | 578           | 691           | 682          | 437 156          | 17 262 637         | 756                  | 29 866         | 633          | 24 982        | 641          | 25 312        |
| Klasse III<br>van 50 tot < 100 BT | 52                | 176           | 887           | 757          | 691 216          | 31 687 806         | 3 927                | 180 044        | 779          | 35 725        | 913          | 41 860        |
| Klasse IV<br>van 100 tot < 150 BT | 48                | 89            | 973           | 762          | 886 338          | 46 454 149         | 9 959                | 521 957        | 911          | 47 743        | 1 163        | 60 963        |
| Klasse V<br>van 150 tot < 250 BT  | 23                | 41            | 481           | 370          | 580 168          | 32 340 327         | 14 150               | 788 788        | 1 206        | 67 236        | 1 568        | 87 406        |
| Klasse VI<br>van 250 tot < 500 BT | 4                 | 5             | 79            | 51           | 159 887          | 7 721 044          | 31 977               | 1 544 209      | 2 024        | 97 735        | 3 135        | 151 393       |
| Klasse VII<br>van 500 BT en meer  | 1                 | 2             | 34            | 17           | 109 033          | 3 335 019          | 54 517               | 1 667 510      | 3 207        | 98 089        | 6 414        | 196 178       |
| <b>Totaal</b>                     | <b>191</b>        | <b>942</b>    | <b>3 199</b>  | <b>2 893</b> | <b>2 894 123</b> | <b>139 892 857</b> | <b>3 072</b>         | <b>148 506</b> | <b>905</b>   | <b>43 730</b> | <b>1 075</b> | <b>51 947</b> |
| November 1980                     |                   |               |               |              |                  |                    |                      |                |              |               |              |               |
| Klasse I<br>minder dan 25 BT      | 5                 | 41            | 44            | 44           | 27 815           | 1 001 503          | 678                  | 24 427         | 632          | 22 761        | 632          | 22 761        |
| Klasse II<br>van 25 tot < 50 BT   | 55                | 432           | 497           | 496          | 396 667          | 15 119 734         | 918                  | 34 999         | 798          | 30 422        | 800          | 30 483        |
| Klasse III<br>van 50 tot < 100 BT | 51                | 195           | 734           | 646          | 955 550          | 32 029 690         | 4 900                | 164 255        | 1 302        | 43 637        | 1 479        | 49 582        |
| Klasse IV<br>van 100 tot < 150 BT | 45                | 83            | 720           | 591          | 716 658          | 38 739 549         | 8 634                | 466 742        | 995          | 53 805        | 1 213        | 65 549        |
| Klasse V<br>van 150 tot < 250 BT  | 22                | 32            | 396           | 304          | 430 315          | 34 260 728         | 13 447               | 1 070 648      | 1 087        | 86 517        | 1 416        | 112 700       |
| Klasse VI<br>van 250 tot < 500 BT | 4                 | 5             | 87            | 52           | 132 886          | 7 808 153          | 26 577               | 1 561 631      | 1 527        | 89 749        | 2 556        | 150 157       |
| Klasse VII<br>van 500 BT en meer  | 1                 | 2             | 20            | 10           | 46 549           | 2 013 764          | 23 275               | 1 006 882      | 2 327        | 100 688       | 4 655        | 201 376       |
| <b>Totaal</b>                     | <b>183</b>        | <b>790</b>    | <b>2 498</b>  | <b>2 143</b> | <b>2 706 440</b> | <b>130 973 121</b> | <b>3 426</b>         | <b>165 789</b> | <b>1 083</b> | <b>52 431</b> | <b>1 263</b> | <b>61 117</b> |

ZEEVISSERIJ (Vervolg)  
Belgische vangst gelost in België (vervolg)

8. Aangevoerde vis, in hoeveelheid en waarde, volgens de scheepsklasse en de aanleghavens - oktober en november 1980  
(Totale hoeveelheid)

| Scheepsklassen                    | Oostende     |               | Zeebrugge    |               | Nieuwpoort |               | Totaal       |                |
|-----------------------------------|--------------|---------------|--------------|---------------|------------|---------------|--------------|----------------|
|                                   | 1 000 kg     | 1 000 F       | 1 000 kg     | 1 000 F       | 1 000 kg   | 1 000 F       | 1 000 kg     | 1 000 F        |
| Oktober 1980                      |              |               |              |               |            |               |              |                |
| Klasse I<br>minder dan 25 BT      | 7            | 257           | -            | -             | 24         | 834           | 30           | 1 092          |
| Klasse II<br>van 25 tot < 50 BT   | 87           | 3 276         | 237          | 9 679         | 113        | 4 307         | 437          | 17 263         |
| Klasse III<br>van 50 tot < 100 BT | 282          | 11 619        | 285          | 16 098        | 125        | 3 970         | 691          | 31 688         |
| Klasse IV<br>van 100 tot < 150 BT | 480          | 23 561        | 406          | 22 893        | -          | -             | 886          | 46 454         |
| Klasse V<br>van 150 tot < 250 BT  | 272          | 11 483        | 206          | 19 375        | 22         | 1 483         | 580          | 32 340         |
| Klasse VI<br>van 250 tot < 500 BT | 89           | 3 703         | 70           | 4 018         | -          | -             | 159          | 7 721          |
| Klasse VII<br>van 500 BT en meer  | 109          | 3 335         | -            | -             | -          | -             | 109          | 3 335          |
| <i>Totaal</i>                     | <i>1 326</i> | <i>57 235</i> | <i>1 285</i> | <i>72 063</i> | <i>283</i> | <i>10 595</i> | <i>2 894</i> | <i>139 893</i> |
| November 1980                     |              |               |              |               |            |               |              |                |
| Klasse I<br>minder dan 25 BT      | 4            | 188           | -            | -             | 24         | 814           | 28           | 1 002          |
| Klasse II<br>van 25 tot < 50 BT   | 83           | 3 332         | 215          | 8 482         | 98         | 3 306         | 397          | 15 120         |
| Klasse III<br>van 50 tot < 100 BT | 582          | 14 336        | 227          | 13 903        | 146        | 3 791         | 956          | 32 030         |
| Klasse IV<br>van 100 tot < 150 BT | 436          | 17 688        | 280          | 21 052        | -          | -             | 717          | 38 740         |
| Klasse V<br>van 150 tot < 250 BT  | 154          | 10 957        | 269          | 22 750        | 8          | 555           | 430          | 34 261         |
| Klasse VI<br>van 250 tot < 500 BT | 95           | 4 129         | 38           | 3 680         | -          | -             | 133          | 7 808          |
| Klasse VII<br>van 500 BT en meer  | 47           | 2 014         | -            | -             | -          | -             | 47           | 2 014          |
| <i>Totaal</i>                     | <i>1 401</i> | <i>52 643</i> | <i>1 030</i> | <i>69 865</i> | <i>276</i> | <i>8 465</i>  | <i>2 706</i> | <i>130 973</i> |

## ZEEVISSERIJ (vervolg)

## B. Belgische vangst gelost in vreemde havens

1. Verdeling van de vangst in hoeveelheid en waarde volgens de verschillende visgronden  
(Verhandelde hoeveelheid)

| Perioden  | Kustzee  |         | Noordzee |         |             |         |             |         |          |         | Engels kanaal |         |
|-----------|----------|---------|----------|---------|-------------|---------|-------------|---------|----------|---------|---------------|---------|
|           |          |         | Zuid     |         | Midden-West |         | Midden-Oost |         | Noord    |         |               |         |
|           | 1 000 kg | 1 000 F | 1 000 kg | 1 000 F | 1 000 kg    | 1 000 F | 1 000 kg    | 1 000 F | 1 000 kg | 1 000 F | 1 000 kg      | 1 000 F |
| 1973      | 114      | 4 340   | 221      | 7 315   | 2 580       | 80 843  | 52          | 1 153   | 29       | 520     | 67            | 815     |
| 1974      | 94       | 3 457   | 86       | 2 106   | 2 596       | 81 136  | 162         | 3 919   | -        | -       | -             | -       |
| 1975      | 74       | 3 102   | 105      | 3 811   | 2 688       | 91 179  | 1 782       | 46 990  | -        | -       | 8             | 519     |
| 1976      | 97       | 4 107   | 115      | 3 308   | 1 465       | 46 559  | 1 622       | 39 337  | -        | -       | 4             | 241     |
| 1977      | 165      | 7 433   | 40       | 1 174   | 1 941       | 67 246  | 2 071       | 57 335  | -        | -       | 3             | 93      |
| 1978      | 283      | 10 962  | 407      | 15 076  | 2 337       | 91 298  | 1 651       | 49 277  | -        | -       | 20            | 812     |
| 1979      | 235      | 10 495  | 151      | 4 696   | 2 677       | 106 075 | 3 214       | 110 191 | -        | -       | 4             | 330     |
| 1979      |          |         |          |         |             |         |             |         |          |         |               |         |
| februari  | 8        | 232     | 26       | 599     | 134         | 5 100   | -           | -       | -        | -       | -             | -       |
| maart     | 5        | 427     | 8        | 306     | 120         | 4 363   | 21          | 697     | -        | -       | 4             | 330     |
| april     | 7        | 557     | 4        | 187     | 177         | 6 027   | 56          | 1 885   | -        | -       | -             | -       |
| mei       | 11       | 1 038   | 17       | 664     | 151         | 5 347   | 452         | 15 586  | -        | -       | -             | -       |
| juni      | 8        | 553     | 13       | 356     | 233         | 8 102   | 830         | 26 539  | -        | -       | -             | -       |
| juli      | 17       | 1 085   | 4        | 150     | 521         | 19 514  | 489         | 15 713  | -        | -       | -             | -       |
| augustus  | 36       | 1 406   | -        | -       | 486         | 17 161  | 512         | 16 718  | -        | -       | -             | -       |
| september | 36       | 1 326   | 29       | 1 274   | 215         | 9 294   | 166         | 6 431   | -        | -       | -             | -       |
| oktober   | 38       | 1 350   | -        | -       | 90          | 3 737   | 319         | 11 464  | -        | -       | -             | -       |
| november  | 44       | 1 580   | -        | -       | 163         | 8 857   | 127         | 5 014   | -        | -       | -             | -       |
| december  | 16       | 668     | 20       | 108     | 112         | 7 705   | 236         | 9 980   | -        | -       | -             | -       |
| 1980      |          |         |          |         |             |         |             |         |          |         |               |         |
| januari   | 16       | 530     | 94       | 1 163   | 162         | 7 300   | 139         | 4 620   | -        | -       | -             | -       |
| februari  | 9        | 423     | 24       | 844     | 121         | 5 526   | 56          | 1 865   | -        | -       | -             | -       |
| maart     | 10       | 410     | 22       | 873     | 159         | 6 668   | 272         | 9 378   | -        | -       | -             | -       |
| april     | 11       | 817     | -        | -       | 48          | 1 264   | 201         | 7 480   | -        | -       | -             | -       |
| mei       | 10       | 781     | 34       | 1 199   | 83          | 2 736   | 369         | 9 609   | -        | -       | -             | -       |
| juni      | 9        | 395     | -        | -       | 142         | 4 977   | 497         | 14 334  | 20       | 586     | -             | -       |
| juli      | 12       | 824     | -        | -       | 266         | 9 458   | 337         | 10 842  | 19       | 565     | -             | -       |
| augustus  | 20       | 1 290   | -        | -       | 206         | 7 253   | 694         | 20 982  | -        | -       | -             | -       |
| september | 29       | 1 023   | 21       | 693     | 68          | 2 820   | 300         | 8 463   | -        | -       | 4             | 282     |
| oktober   | 72       | 2 945   | 16       | 576     | 149         | 6 953   | 217         | 7 915   | -        | -       | -             | -       |

| Perioden  | Bristol kanaal |         | Zuid en West Ierland |         | West Schotland |         | IJslandzee |         | Ierse Zee |         | Andere visgronden |         | Totaal   |         |
|-----------|----------------|---------|----------------------|---------|----------------|---------|------------|---------|-----------|---------|-------------------|---------|----------|---------|
|           | 1 000 kg       | 1 000 F | 1 000 kg             | 1 000 F | 1 000 kg       | 1 000 F | 1 000 kg   | 1 000 F | 1 000 kg  | 1 000 F | 1 000 kg          | 1 000 F | 1 000 kg | 1 000 F |
| 1973      | 14             | 649     | -                    | -       | 55             | 1 022   | 181        | 3 372   | 20        | 975     | ..                | ..      | 3 331    | 101 005 |
| 1974      | 21             | 774     | 14                   | 661     | -              | -       | -          | -       | 13        | 520     | ..                | ..      | 2 986    | 92 573  |
| 1975      | 12             | 574     | 2                    | 95      | -              | -       | -          | -       | 32        | 1 228   | ..                | ..      | 4 703    | 147 499 |
| 1976      | 12             | 756     | 20                   | 790     | -              | -       | 22         | 195     | 9         | 512     | 31                | 530     | 3 398    | 96 335  |
| 1977      | 18             | 1 267   | 23                   | 1 265   | -              | -       | 135        | 3 842   | 1         | 40      | -                 | -       | 4 398    | 139 695 |
| 1978      | 32             | 1 951   | -                    | -       | -              | -       | 219        | 6 824   | 6         | 474     | -                 | -       | 4 954    | 176 674 |
| 1979      | 27             | 1 381   | -                    | -       | -              | -       | 1 289      | 42 146  | 49        | 2 348   | -                 | -       | 7 646    | 277 661 |
| 1979      |                |         |                      |         |                |         |            |         |           |         |                   |         |          |         |
| februari  | 2              | 109     | -                    | -       | -              | -       | -          | -       | -         | -       | -                 | -       | 170      | 6 040   |
| maart     | 11             | 453     | -                    | -       | -              | -       | -          | -       | 6         | 228     | -                 | -       | 175      | 6 804   |
| april     | 14             | 819     | -                    | -       | -              | -       | 375        | 10 448  | 27        | 865     | -                 | -       | 661      | 20 788  |
| mei       | -              | -       | -                    | -       | -              | -       | 554        | 20 505  | 5         | 524     | -                 | -       | 1 190    | 43 665  |
| juni      | -              | -       | -                    | -       | -              | -       | 228        | 7 234   | 3         | 355     | -                 | -       | 1 314    | 43 137  |
| juli      | -              | -       | -                    | -       | -              | -       | 36         | 1 109   | -         | -       | -                 | -       | 1 067    | 37 571  |
| augustus  | -              | -       | -                    | -       | -              | -       | 80         | 2 772   | -         | -       | -                 | -       | 1 114    | 38 058  |
| september | -              | -       | -                    | -       | -              | -       | 14         | 78      | -         | -       | -                 | -       | 461      | 18 403  |
| oktober   | -              | -       | -                    | -       | -              | -       | -          | -       | -         | -       | -                 | -       | 447      | 16 551  |
| november  | -              | -       | -                    | -       | -              | -       | -          | -       | 6         | 197     | -                 | -       | 339      | 15 648  |
| december  | -              | -       | -                    | -       | -              | -       | -          | -       | 2         | 178     | -                 | -       | 386      | 18 640  |
| 1980      |                |         |                      |         |                |         |            |         |           |         |                   |         |          |         |
| januari   | -              | -       | -                    | -       | -              | -       | -          | -       | 8         | 771     | -                 | -       | 420      | 14 383  |
| februari  | 7              | 442     | -                    | -       | -              | -       | 80         | 2 113   | -         | -       | -                 | -       | 297      | 11 213  |
| maart     | 8              | 970     | -                    | -       | -              | -       | 379        | 13 859  | -         | -       | -                 | -       | 850      | 32 158  |
| april     | -              | -       | -                    | -       | -              | -       | 648        | 24 009  | 10        | 1 079   | -                 | -       | 918      | 34 650  |
| mei       | -              | -       | -                    | -       | -              | -       | 338        | 11 592  | -         | -       | -                 | -       | 834      | 25 917  |
| juni      | 2              | 112     | -                    | -       | -              | -       | 190        | 5 193   | -         | -       | -                 | -       | 859      | 25 596  |
| juli      | -              | -       | -                    | -       | -              | -       | -          | -       | -         | -       | -                 | -       | 633      | 21 689  |
| augustus  | -              | -       | -                    | -       | -              | -       | 44         | 1 568   | -         | -       | -                 | -       | 965      | 31 094  |
| september | -              | -       | 6                    | 421     | -              | -       | -          | -       | -         | -       | -                 | -       | 430      | 13 703  |
| oktober   | -              | -       | 1                    | 112     | -              | -       | -          | -       | -         | -       | -                 | -       | 455      | 18 500  |

## ZEEVISSERIJ (vervolg)

## Belgische vangst gelost in vreemde havens (vervolg)

2.- Aanvoer van visserijprodukten  
(Verhandelde hoeveelheid)

| Vissoorten                             | September        |         |                            |                  |         |                            | Januari tot september |         |                            |                  |         |                            |
|--|------------------|---------|----------------------------|------------------|---------|----------------------------|-----------------------|---------|----------------------------|------------------|---------|----------------------------|
|  | 1979             |         |                            | 1980             |         |                            | 1979                  |         |                            | 1980             |         |                            |
|  | Hoeveel-<br>heid | Waarde  | Gemid-<br>delde<br>prijzen | Hoeveel-<br>heid | Waarde  | Gemid-<br>delde<br>prijzen | Hoeveel-<br>heid      | Waarde  | Gemid-<br>delde<br>prijzen | Hoeveel-<br>heid | Waarde  | Gemid-<br>delde<br>prijzen |
|  | 1 000 kg         | 1 000 F | F/kg                       | 1 000 kg         | 1 000 F | F/kg                       | 1 000 kg              | 1 000 F | F/kg                       | 1 000 kg         | 1 000 F | F/kg                       |
| <i>Haring en soortge-<br/>lijken :</i> |                  |         |                            |                  |         |                            |                       |         |                            |                  |         |                            |
| Haring                                 | -                | -       | -                          | -                | -       | -                          | -                     | -       | -                          | -                | -       | -                          |
| Sprot                                  | -                | -       | -                          | -                | -       | -                          | -                     | -       | -                          | -                | -       | -                          |
| Andere                                 | -                | -       | -                          | -                | -       | -                          | -                     | 2       | 17,75                      | -                | -       | -                          |
| <i>Totaal :</i>                        | -                | -       | -                          | -                | -       | -                          | -                     | 2       | 17,75                      | -                | -       | -                          |
| <i>Rondvissen :</i>                    |                  |         |                            |                  |         |                            |                       |         |                            |                  |         |                            |
| Schelvis                               | 22               | 579     | 25,75                      | 35               | 815     | 23,45                      | 554                   | 19 609  | 35,38                      | 1 084            | 40 088  | 36,96                      |
| Kabeljauw                              | 66               | 2 756   | 41,95                      | 62               | 2 120   | 34,03                      | 2 396                 | 82 179  | 34,30                      | 1 808            | 56 187  | 31,08                      |
| Koolvis                                | 3                | 19      | 5,46                       | -                | -       | -                          | 210                   | 4 192   | 19,96                      | 267              | 6 364   | 23,85                      |
| Wijting                                | 4                | 50      | 13,57                      | 7                | 71      | 10,05                      | 64                    | 1 137   | 17,63                      | 72               | 891     | 12,31                      |
| Noorse schelvis                        | 7                | 38      | 5,46                       | -                | -       | -                          | 90                    | 1 267   | 14,03                      | 184              | 4 341   | 23,56                      |
| Andere                                 | 23               | 1 134   | 49,79                      | 20               | 1 206   | 58,84                      | 193                   | 7 288   | 37,82                      | 239              | 9 740   | 40,77                      |
| <i>Totaal :</i>                        | 125              | 4 577   | 36,58                      | 125              | 4 211   | 33,80                      | 3 508                 | 115 673 | 32,97                      | 3 655            | 127 611 | 32,18                      |
| <i>Platvissen :</i>                    |                  |         |                            |                  |         |                            |                       |         |                            |                  |         |                            |
| Schol                                  | 262              | 9 921   | 37,80                      | 229              | 5 878   | 25,62                      | 2 422                 | 79 615  | 32,87                      | 2 003            | 60 236  | 30,07                      |
| Tong                                   | 3                | 559     | 188,07                     | 2                | 433     | 184,51                     | 74                    | 10 393  | 140,67                     | 68               | 9 723   | 142,67                     |
| Tarbot                                 | 5                | 677     | 138,92                     | 4                | 745     | 197,52                     | 30                    | 3 222   | 107,55                     | 28               | 3 746   | 132,68                     |
| Andere                                 | 23               | 1 201   | 51,43                      | 20               | 1 161   | 58,32                      | 249                   | 10 909  | 43,77                      | 228              | 11 510  | 50,47                      |
| <i>Totaal :</i>                        | 294              | 12 359  | 42,09                      | 256              | 8 217   | 32,16                      | 2 776                 | 104 139 | 37,52                      | 2 328            | 85 214  | 36,61                      |
| <i>Andere :</i>                        |                  |         |                            |                  |         |                            |                       |         |                            |                  |         |                            |
| Rogsoorten                             | 2                | 66      | 29,39                      | 2                | 54      | 31,03                      | 46                    | 1 084   | 23,44                      | 47               | 1 245   | 26,52                      |
| Haaisoorten                            | 2                | 53      | 29,82                      | 3                | 121     | 40,70                      | 21                    | 436     | 20,53                      | 49               | 924     | 18,70                      |
| Andere soorten                         | 1                | 17      | 24,62                      | 15               | 93      | 6,21                       | 16                    | 454     | 28,04                      | 42               | 743     | 17,54                      |
| <i>Totaal :</i>                        | 5                | 136     | 28,85                      | 20               | 268     | 13,59                      | 84                    | 1 973   | 23,59                      | 139              | 2 913   | 20,99                      |
| <i>Schaal- en<br/>weekdieren :</i>     |                  |         |                            |                  |         |                            |                       |         |                            |                  |         |                            |
| Garnaal                                | 36               | 1 315   | 36,61                      | 28               | 992     | 34,73                      | 96                    | 4 740   | 49,26                      | 80               | 4 559   | 57,23                      |
| Kreeftjes                              | -                | -       | -                          | -                | -       | -                          | -                     | -       | -                          | -                | -       | -                          |
| Andere                                 | 1                | 17      | 12,67                      | 1                | 14      | 22,43                      | 10                    | 293     | 28,16                      | 5                | 104     | 22,13                      |
| <i>Totaal :</i>                        | 37               | 1 332   | 35,77                      | 29               | 1 006   | 34,47                      | 107                   | 5 034   | 47,20                      | 84               | 4 663   | 55,27                      |
| <i>Totaal van de<br/>produkten :</i>   | 461              | 18 403  | 39,95                      | 429              | 13 702  | 31,94                      | 6 474                 | 226 821 | 35,04                      | 6 206            | 210 401 | 33,90                      |

## ZEEVISSERIJ (vervolg)

Belgische vangst gelost in vreemde havens (vervolg)

## 2.- Aanvoer van visserijproducten (vervolg)

(Verhandelde hoeveelheid)

| Vissoorten                       | Oktober     |         |                    |             |         |                    | Januari tot oktober |         |                    |             |         |                    |
|----------------------------------|-------------|---------|--------------------|-------------|---------|--------------------|---------------------|---------|--------------------|-------------|---------|--------------------|
|                                  | 1979        |         |                    | 1980        |         |                    | 1979                |         |                    | 1980        |         |                    |
|                                  | Hoeveelheid | Waarde  | Gemiddelde prijzen | Hoeveelheid | Waarde  | Gemiddelde prijzen | Hoeveelheid         | Waarde  | Gemiddelde prijzen | Hoeveelheid | Waarde  | Gemiddelde prijzen |
|                                  | 1 000 kg    | 1 000 F | F/kg               | 1 000 kg    | 1 000 F | F/kg               | 1 000 kg            | 1 000 F | F/kg               | 1 000 kg    | 1 000 F | F/kg               |
| <i>Haring en soortgelijke :</i>  |             |         |                    |             |         |                    |                     |         |                    |             |         |                    |
| Haring                           | -           | -       | -                  | -           | 2       | 30,71              | -                   | -       | -                  | -           | 2       | 30,71              |
| Sprot                            | -           | -       | -                  | -           | -       | -                  | -                   | -       | -                  | -           | -       | -                  |
| Andere                           | -           | -       | -                  | -           | -       | -                  | -                   | 2       | 17,75              | -           | -       | -                  |
| <i>Totaal :</i>                  | -           | -       | -                  | -           | 2       | 30,71              | -                   | 2       | 17,75              | -           | -       | 30,71              |
| <i>Rondvissen :</i>              |             |         |                    |             |         |                    |                     |         |                    |             |         |                    |
| Schelvis                         | 29          | 785     | 27,13              | 10          | 242     | 24,34              | 583                 | 20 394  | 34,97              | 1 094       | 40 330  | 36,85              |
| Kabeljauw                        | 39          | 1 458   | 37,23              | 64          | 2 847   | 44,32              | 2 435               | 83 637  | 34,34              | 1 872       | 59 035  | 31,53              |
| Koolvis                          | -           | 1       | 23,25              | -           | -       | -                  | 210                 | 4 194   | 19,96              | 267         | 6 364   | 23,85              |
| Wijting                          | 4           | 61      | 14,36              | 9           | 155     | 17,55              | 69                  | 1 198   | 17,43              | 81          | 1 046   | 12,87              |
| Noorse schelvis                  | -           | -       | -                  | -           | -       | -                  | 90                  | 1 267   | 14,03              | 184         | 4 341   | 23,56              |
| Andere                           | 14          | 794     | 56,76              | 10          | 637     | 63,50              | 207                 | 8 082   | 39,10              | 249         | 10 377  | 41,69              |
| <i>Totaal :</i>                  | 86          | 3 099   | 35,87              | 93          | 3 882   | 41,71              | 3 594               | 118 772 | 33,04              | 3 748       | 121 493 | 32,42              |
| <i>Platvissen :</i>              |             |         |                    |             |         |                    |                     |         |                    |             |         |                    |
| Schol                            | 298         | 10 351  | 34,75              | 290         | 9 856   | 33,93              | 2 720               | 89 966  | 33,07              | 2 294       | 70 091  | 30,56              |
| Tong                             | 2           | 379     | 200,18             | 4           | 886     | 220,13             | 76                  | 10 772  | 142,16             | 72          | 10 609  | 146,99             |
| Tarbot                           | 4           | 561     | 136,04             | 4           | 724     | 177,78             | 34                  | 3 784   | 111,00             | 32          | 4 470   | 138,36             |
| Andere                           | 13          | 690     | 52,89              | 13          | 945     | 70,90              | 262                 | 11 599  | 44,22              | 241         | 12 455  | 51,60              |
| <i>Totaal :</i>                  | 317         | 11 982  | 37,81              | 312         | 12 411  | 39,79              | 3 092               | 116 121 | 37,55              | 2 640       | 97 625  | 36,88              |
| <i>Andere :</i>                  |             |         |                    |             |         |                    |                     |         |                    |             |         |                    |
| Rogsoorten                       | 3           | 103     | 40,39              | 4           | 148     | 41,58              | 49                  | 1 187   | 24,33              | 51          | 1 393   | 27,58              |
| Haaisoorten                      | 3           | 76      | 26,71              | 2           | 40      | 21,04              | 24                  | 512     | 21,26              | 51          | 964     | 18,79              |
| Andere soorten                   | -           | 7       | 53,09              | -           | 14      | 47,50              | 18                  | 460     | 28,23              | 43          | 757     | 17,74              |
| <i>Totaal :</i>                  | 6           | 186     | 33,61              | 6           | 202     | 35,13              | 89                  | 2 159   | 24,21              | 145         | 3 115   | 21,55              |
| <i>Schaal- en weekdieren :</i>   |             |         |                    |             |         |                    |                     |         |                    |             |         |                    |
| Garnaal                          | 36          | 1 263   | 34,97              | 43          | 1 994   | 45,86              | 132                 | 6 003   | 45,36              | 123         | 6 554   | 53,21              |
| Kreeftjes                        | -           | -       | -                  | -           | -       | -                  | -                   | -       | -                  | -           | -       | -                  |
| Andere                           | 3           | 21      | 8,44               | 1           | 9       | 15,08              | 13                  | 314     | 24,28              | 5           | 113     | 21,31              |
| <i>Totaal :</i>                  | 39          | 1 284   | 33,23              | 44          | 2 004   | 45,43              | 145                 | 6 318   | 43,48              | 128         | 6 667   | 51,90              |
| <i>Totaal van de produkten :</i> | 447         | 16 551  | 36,99              | 455         | 18 500  | 40,67              | 6 921               | 243 373 | 35,16              | 6 661       | 228 901 | 34,37              |

## 3. Bedrijvigheid van de visserijvloot

| Perioden  | Aantal vaartuigen | Aantal reizen | Totaal aantal |          | Gemiddelde visvangst |         |            |         | Totale visvangst |         |
|-----------|-------------------|---------------|---------------|----------|----------------------|---------|------------|---------|------------------|---------|
|           |                   |               | zeedagen      | visdagen | per zeedag           |         | per visdag |         | 1 000 kg         | 1 000 F |
|           |                   |               |               |          | kg                   | F       | kg         | F       |                  |         |
| 1970      | 29                | 177           | 437           | 379      | 541                  | 13 962  | 623        | 16 099  | 236              | 6 021   |
| 1971      | 85                | 562           | 1 988         | 1 728    | 1 210                | 29 114  | 1 392      | 33 495  | 2 405            | 57 880  |
| 1972      | 71                | 730           | 2 395         | 2 095    | 1 313                | 33 864  | 1 501      | 38 713  | 3 146            | 81 105  |
| 1973      | 74                | 761           | 2 438         | 3 138    | 1 368                | 41 433  | 1 560      | 47 247  | 3 335            | 101 014 |
| 1974      | 54                | 592           | 2 243         | 1 857    | 1 398                | 43 205  | 1 613      | 49 860  | 2 995            | 92 589  |
| 1975      | 68                | 651           | 2 976         | 2 539    | 1 583                | 49 577  | 1 856      | 58 110  | 4 711            | 147 540 |
| 1976      | 62                | 465           | 1 860         | 1 607    | 1 829                | 51 797  | 2 117      | 59 952  | 3 402            | 96 432  |
| 1977      | 57                | 669           | 2 342         | 2 036    | 1 882                | 59 654  | 2 165      | 68 619  | 4 408            | 139 709 |
| 1978      | 66                | 738           | 2 720         | 2 404    | 1 827                | 64 967  | 2 067      | 73 507  | 4 969            | 176 710 |
| 1979      | 79                | 645           | 3 347         | 2 803    | 2 293                | 83 023  | 2 738      | 99 136  | 7 675            | 277 877 |
| januari   | 15                | 34            | 152           | 130      | 2 126                | 81 382  | 2 486      | 95 154  | 323              | 12 370  |
| februari  | 10                | 27            | 95            | 84       | 1 797                | 63 636  | 2 032      | 71 969  | 171              | 6 045   |
| maart     | 16                | 36            | 118           | 102      | 1 488                | 57 715  | 1 722      | 66 768  | 176              | 6 810   |
| april     | 21                | 46            | 218           | 163      | 3 068                | 95 803  | 4 103      | 128 129 | 669              | 20 885  |
| mei       | 35                | 85            | 449           | 346      | 2 670                | 97 297  | 3 465      | 126 261 | 1 199            | 43 686  |
| juni      | 40                | 81            | 562           | 453      | 2 342                | 76 766  | 2 905      | 95 238  | 1 316            | 43 143  |
| juli      | 41                | 81            | 532           | 446      | 2 007                | 70 627  | 2 394      | 84 245  | 1 068            | 37 573  |
| augustus  | 35                | 73            | 489           | 423      | 2 279                | 77 832  | 2 635      | 89 976  | 1 115            | 38 060  |
| september | 22                | 43            | 211           | 183      | 2 191                | 87 412  | 2 526      | 100 787 | 462              | 18 444  |
| oktober   | 15                | 39            | 160           | 144      | 2 804                | 103 554 | 3 116      | 115 060 | 449              | 16 569  |
| november  | 17                | 57            | 1 192         | 177      | 1 782                | 81 511  | 1 933      | 88 418  | 342              | 15 650  |
| december  | 18                | 43            | 169           | 152      | 2 289                | 110 303 | 2 545      | 122 640 | 387              | 18 641  |
| 1980      |                   |               |               |          |                      |         |            |         |                  |         |
| januari   | 17                | 42            | 181           | 159      | 2 325                | 79 472  | 2 647      | 90 468  | 421              | 14 384  |
| februari  | 15                | 31            | 144           | 126      | 2 068                | 77 876  | 2 364      | 89 001  | 298              | 11 214  |
| maart     | 25                | 48            | 309           | 224      | 2 757                | 104 084 | 3 804      | 143 580 | 852              | 32 162  |
| april     | 25                | 60            | 359           | 239      | 2 560                | 96 524  | 3 846      | 144 988 | 919              | 34 652  |
| mei       | 25                | 60            | 352           | 278      | 2 373                | 73 636  | 3 004      | 93 237  | 835              | 25 920  |
| juni      | 31                | 61            | 373           | 289      | 2 304                | 68 625  | 2 974      | 88 572  | 860              | 25 597  |
| juli      | 23                | 51            | 279           | 245      | 2 272                | 77 746  | 2 587      | 88 535  | 634              | 21 691  |
| augustus  | 37                | 66            | 444           | 355      | 2 177                | 70 046  | 2 722      | 87 607  | 966              | 31 101  |
| september | 19                | 35            | 179           | 157      | 2 400                | 76 555  | 2 736      | 87 283  | 430              | 13 703  |
| oktober   | 16                | 60            | 228           | 207      | 2 009                | 81 166  | 2 213      | 89 400  | 458              | 18 506  |

## 4. Bedrijvigheid van de visserijvloot per scheepsklasse, tijdens de maand september 1980

| Scheepsklasse                     | Aantal vaartuigen | Aantal reizen | Totaal aantal |            | Totale visvangst |                   | Gemiddelde visvangst |                |              |               |              |               |
|-----------------------------------|-------------------|---------------|---------------|------------|------------------|-------------------|----------------------|----------------|--------------|---------------|--------------|---------------|
|                                   |                   |               | zee-dagen     | vis-dagen  | kg               | F                 | per reis             |                | per zeedag   |               | per visdag   |               |
|                                   |                   |               |               |            |                  |                   | kg                   | F              | kg           | F             | kg           | F             |
| Klasse II<br>van 25 tot < 50 TB   | 3                 | 8             | 21            | 21         | 12 585           | 434 846           | 1 573                | 54 356         | 599          | 20 707        | 599          | 20 707        |
| Klasse III<br>van 50 tot < 100 TB | 3                 | 7             | 26            | 24         | 31 119           | 993 661           | 4 446                | 141 952        | 1 197        | 38 218        | 1 297        | 41 403        |
| Klasse IV<br>van 100 tot < 150 TB | 6                 | 8             | 56            | 45         | 137 803          | 4 137 492         | 17 225               | 517 187        | 2 461        | 73 884        | 3 062        | 91 944        |
| Klasse V<br>van 150 tot < 250 TB  | 5                 | 10            | 64            | 55         | 194 559          | 6 578 812         | 19 456               | 657 881        | 3 040        | 102 794       | 3 537        | 119 615       |
| Klasse VI<br>van 250 tot < 500 TB | 2                 | 2             | 12            | 12         | 53 547           | 1 558 615         | 26 774               | 779 308        | 4 462        | 129 885       | 4 462        | 129 885       |
| <i>Totaal</i>                     | <i>19</i>         | <i>35</i>     | <i>179</i>    | <i>157</i> | <i>429 613</i>   | <i>13 703 426</i> | <i>12 275</i>        | <i>391 526</i> | <i>2 400</i> | <i>76 555</i> | <i>2 736</i> | <i>87 283</i> |



## ZEEVISSERIJ (vervolg)

Belgische vangst, gelost in de vreemde havens (vervolg)

## 4. Bedrijvigheid van de visserijvloot per scheepsklasse, tijdens de maand oktober 1980 (vervolg)

| Scheepsklassen                    | Aantal vaartuigen | Aantal reizen | Totaal aantal |            | Totaal visvangst |                   | Gemiddelde visvangst |                |              |               |              |               |
|-----------------------------------|-------------------|---------------|---------------|------------|------------------|-------------------|----------------------|----------------|--------------|---------------|--------------|---------------|
|                                   |                   |               | Zee-dagen     | Vis-dagen  | kg               | F                 | per reis             |                | per zeedag   |               | per visdag   |               |
|                                   |                   |               |               |            |                  |                   | kg                   | F              | kg           | F             | kg           | F             |
| Klasse II<br>van 25 tot < 50 BT   | 3                 | 15            | 32            | 32         | 30 964           | 1 175 486         | 2 064                | 78 366         | 968          | 36 734        | 968          | 36 734        |
| Klasse III<br>van 50 tot < 100 BT | 2                 | 19            | 40            | 40         | 43 698           | 1 774 957         | 2 300                | 93 419         | 1 092        | 44 374        | 1 092        | 44 374        |
| Klasse IV<br>van 100 tot < 150 BT | 4                 | 9             | 33            | 27         | 101 085          | 3 475 050         | 11 232               | 386 117        | 3 063        | 105 305       | 3 744        | 128 706       |
| Klasse V<br>van 150 tot < 250 BT  | 5                 | 13            | 87            | 79         | 187 511          | 7 884 475         | 14 424               | 606 498        | 2 155        | 90 626        | 2 374        | 99 803        |
| Klasse VI<br>van 250 tot < 500 BT | 2                 | 4             | 36            | 29         | 94 758           | 4 195 771         | 23 690               | 1 048 943      | 2 632        | 116 549       | 3 268        | 144 682       |
| <i>Totaal</i>                     | <i>16</i>         | <i>60</i>     | <i>228</i>    | <i>207</i> | <i>458 016</i>   | <i>18 505 739</i> | <i>7 634</i>         | <i>308 429</i> | <i>2 009</i> | <i>81 166</i> | <i>2 213</i> | <i>89 400</i> |

## VI. - GESLACHTE DIEREN (ONDERWORPEN AAN DE KEURING EN GESCHIKT VERKLAARD VOOR HET VERBRUIK)

## 1.- Totaal van de slachtingen - Aantal en gewicht van de geslachte dieren (kg)

| Perioden<br>en<br>provincies | Ossen   |                   |                     | Stieren |                   |                     |
|------------------------------|---|-------------------|---------------------|---------|-------------------|---------------------|
|                              | Aantal  | Levend<br>gewicht | Geslacht<br>gewicht | Aantal  | Levend<br>gewicht | Geslacht<br>gewicht |
| <i>Perioden</i>              | <i>Ontwikkeling</i>                                 |                   |                     |         |                   |                     |
| 1975                         | 84 656  | 48 864 705        | 27 364 265          | 291 648 | 172 597 300       | 98 380 537          |
| 1976                         | 88 376  | 51 242 123        | 28 695 656          | 255 612 | 150 794 746       | 85 952 954          |
| 1977                         | 69 044  | 41 389 883        | 23 178 359          | 252 188 | 153 489 442       | 87 489 064          |
| 1978                         | 67 727  | 40 887 535        | 22 897 087          | 247 345 | 147 730 064       | 84 206 174          |
| 1979                         | 66 866  | 41 531 569        | 23 257 641          | 248 707 | 150 176 819       | 85 600 850          |
| 1 <sup>e</sup> kwartaal      | 15 946  | 9 925 255         | 5 558 172           | 59 825  | 35 036 973        | 19 971 097          |
| 2 <sup>e</sup> kwartaal      | 15 637  | 9 793 658         | 5 484 429           | 63 200  | 37 527 624        | 21 390 763          |
| 3 <sup>e</sup> kwartaal      | 16 201  | 9 991 594         | 5 595 277           | 63 031  | 38 744 419        | 22 084 319          |
| 4 <sup>e</sup> kwartaal      | 19 082  | 11 821 062        | 6 619 763           | 62 651  | 38 867 803        | 22 154 671          |
| 1980                         |   |                   |                     |         |                   |                     |
| 1 <sup>e</sup> kwartaal      | 17 894  | 11 387 846        | 6 377 185           | 61 149  | 37 364 872        | 21 297 990          |
| 2 <sup>e</sup> kwartaal      | 17 475  | 11 481 084        | 6 429 398           | 63 652  | 40 350 668        | 22 999 878          |
| 3 <sup>e</sup> kwartaal      | 15 652  | 10 060 847        | 5 634 079           | 65 581  | 41 026 475        | 23 385 118          |
| <i>Provincies</i>            | <i>Toestand van het 3<sup>e</sup> kwartaal 1980</i> |                   |                     |         |                   |                     |
| Antwerpen                    | 2 623   | 1 686 297         | 944 327             | 2 988   | 1 869 384         | 1 065 548           |
| Brabant                      | 1 555   | 1 000 872         | 560 489             | 5 497   | 3 436 538         | 1 958 828           |
| Henegouwen                   | 1 499   | 964 477           | 540 105             | 13 298  | 8 317 339         | 4 740 893           |
| Luik                         | 61  | 39 094            | 21 893              | 19 251  | 12 040 818        | 6 863 268           |
| Limburg                      | 322   | 206 816           | 115 816             | 2 970   | 1 859 836         | 1 060 109           |
| Luxemburg                    | 496   | 318 771           | 178 515             | 2 266   | 1 417 089         | 807 742             |
| Namen                        | 246   | 158 169           | 88 576              | 2 877   | 1 800 914         | 1 026 527           |
| Oost-Vlaanderen              | 3 546   | 2 279 538         | 1 276 541           | 6 474   | 4 049 824         | 2 308 404           |
| West-Vlaanderen              | 5 304   | 3 406 813         | 1 907 817           | 9 960   | 6 234 733         | 3 553 799           |

| Perioden<br>en<br>provincies | Koeien  |                   |                     | Vaarzen |                   |                     |
|------------------------------|---|-------------------|---------------------|---------|-------------------|---------------------|
|                              | Aantal  | Levend<br>gewicht | Geslacht<br>gewicht | Aantal  | Levend<br>gewicht | Geslacht<br>gewicht |
| <i>Perioden</i>              | <i>Ontwikkeling</i>                                 |                   |                     |         |                   |                     |
| 1975                         | 256 716   | 151 154 288       | 78 600 228          | 226 422 | 119 161 081       | 65 538 768          |
| 1976                         | 265 054   | 155 947 621       | 81 092 731          | 199 551 | 105 977 803       | 58 288 083          |
| 1977                         | 257 881   | 151 468 937       | 78 763 855          | 180 626 | 97 763 788        | 53 770 279          |
| 1978                         | 248 944   | 148 779 141       | 77 365 149          | 168 521 | 93 513 621        | 51 432 618          |
| 1979                         | 271 021   | 163 368 659       | 84 951 787          | 171 979 | 95 573 407        | 52 565 499          |
| 1 <sup>e</sup> kwartaal      | 64 730  | 39 087 277        | 20 325 392          | 43 746  | 24 491 081        | 13 470 134          |
| 2 <sup>e</sup> kwartaal      | 64 937  | 38 501 079        | 20 020 589          | 40 938  | 22 600 614        | 12 430 339          |
| 3 <sup>e</sup> kwartaal      | 65 322  | 39 399 564        | 20 487 794          | 39 922  | 22 298 389        | 12 264 140          |
| 4 <sup>e</sup> kwartaal      | 76 032  | 46 380 739        | 24 118 012          | 47 373  | 26 183 323        | 14 400 886          |
| 1980                         |   |                   |                     |         |                   |                     |
| 1 <sup>e</sup> kwartaal      | 71 059  | 44 207 638        | 22 987 993          | 43 769  | 24 942 025        | 13 718 087          |
| 2 <sup>e</sup> kwartaal      | 68 324  | 42 469 592        | 22 084 205          | 42 355  | 24 387 821        | 13 413 311          |
| 3 <sup>e</sup> kwartaal      | 65 973  | 41 802 048        | 21 737 078          | 41 525  | 23 797 365        | 13 088 614          |
| <i>Provincies</i>            | <i>Toestand van het 3<sup>e</sup> kwartaal 1980</i> |                   |                     |         |                   |                     |
| Antwerpen                    | 16 604  | 10 520 402        | 5 470 609           | 6 435   | 3 686 841         | 2 027 768           |
| Brabant                      | 8 024   | 5 085 016         | 2 644 213           | 3 945   | 2 261 211         | 1 243 671           |
| Henegouwen                   | 3 129   | 1 981 802         | 1 030 539           | 3 771   | 2 160 867         | 1 188 490           |
| Luik                         | 7 299   | 4 624 038         | 2 404 499           | 1 972   | 1 129 545         | 621 256             |
| Limburg                      | 1 683   | 1 066 668         | 554 668             | 1 707   | 978 792           | 538 340             |
| Luxemburg                    | 514   | 325 370           | 169 197             | 466     | 266 910           | 146 803             |
| Namen                        | 327   | 206 866           | 107 573             | 680     | 389 652           | 214 313             |
| Oost-Vlaanderen              | 13 990  | 8 867 062         | 4 610 869           | 12 136  | 6 956 496         | 3 826 087           |
| West-Vlaanderen              | 14 403  | 9 124 824         | 4 744 911           | 10 413  | 5 967 051         | 3 281 886           |

## GESLACHTE DIEREN (vervolg)

Totaal van de slachtingen (vervolg) - Aantal en gewicht van de geslachte dieren (kg)

| Perioden en provincies | Totaal van het groot vee                 |                |                  | Kalveren |                |                  | Totaal van de runderen |                |                  |
|------------------------|--|----------------|------------------|----------|----------------|------------------|------------------------|----------------|------------------|
|                        | Aantal                                   | Levend gewicht | Geslacht gewicht | Aantal   | Levend gewicht | Geslacht gewicht | Aantal                 | Levend gewicht | Geslacht gewicht |
| <i>Perioden</i>        | <i>Ontwikkeling</i>                      |                |                  |          |                |                  |                        |                |                  |
| 1975                   | 859 442                                  | 491 777 374    | 269 883 798      | 244 158  | 43 131 794     | 26 741 894       | 1 103 600              | 534 909 168    | 296 625 692      |
| 1976                   | 808 593                                  | 463 962 293    | 254 029 424      | 235 917  | 43 319 425     | 26 858 088       | 1 044 510              | 507 281 718    | 280 887 512      |
| 1977                   | 759 739                                  | 444 112 050    | 243 201 557      | 256 811  | 48 063 552     | 29 799 390       | 1 016 550              | 492 175 602    | 273 000 947      |
| 1978                   | 732 537                                  | 430 910 361    | 235 901 028      | 261 786  | 51 493 854     | 31 926 163       | 994 323                | 482 404 215    | 267 827 191      |
| 1979                   | 758 573                                  | 450 650 454    | 246 375 777      | 275 648  | 55 109 579     | 34 167 973       | 1 034 221              | 505 760 033    | 280 543 750      |
| 1e kwartaal            | 184 247                                  | 108 540 586    | 59 324 795       | 62 698   | 11 945 055     | 7 405 935        | 246 945                | 120 485 641    | 66 730 730       |
| 2e kwartaal            | 184 712                                  | 108 422 975    | 59 326 120       | 72 639   | 14 266 309     | 8 845 112        | 257 351                | 122 689 284    | 68 171 232       |
| 3e kwartaal            | 184 476                                  | 110 433 966    | 60 431 530       | 68 380   | 13 933 595     | 8 638 852        | 252 856                | 124 367 561    | 69 070 382       |
| 4e kwartaal            | 205 138                                  | 123 252 927    | 67 293 332       | 71 931   | 14 964 620     | 9 278 074        | 277 069                | 138 217 547    | 76 571 406       |
| 1980                   |  |                |                  |          |                |                  |                        |                |                  |
| 1e kwartaal            | 193 871                                  | 117 902 381    | 64 381 255       | 66 463   | 13 714 451     | 8 502 959        | 260 334                | 131 616 832    | 72 884 214       |
| 2e kwartaal            | 191 806                                  | 118 689 165    | 64 926 792       | 73 099   | 15 079 771     | 9 349 486        | 264 905                | 133 768 936    | 74 276 278       |
| 3e kwartaal            | 188 731                                  | 116 686 735    | 63 844 889       | 70 186   | 14 319 560     | 8 878 108        | 258 917                | 131 006 295    | 72 722 997       |
| <i>Provincies</i>      | <i>Toestand van het 3e kwartaal 1980</i> |                |                  |          |                |                  |                        |                |                  |
| Antwerpen              | 28 650                                   | 17 762 924     | 9 508 252        | 48 395   | 9 877 537      | 6 124 071        | 77 045                 | 27 640 461     | 15 632 323       |
| Brabant                | 19 021                                   | 11 783 637     | 6 407 201        | 3 271    | 665 216        | 412 434          | 22 292                 | 12 448 853     | 6 819 635        |
| Henegouwen             | 21 697                                   | 13 424 485     | 7 500 027        | 1 837    | 376 133        | 233 195          | 23 534                 | 13 800 618     | 7 733 222        |
| Luik                   | 28 583                                   | 17 833 495     | 9 910 916        | 5 408    | 1 104 571      | 684 832          | 33 991                 | 18 938 066     | 10 595 748       |
| Limburg                | 6 682                                    | 4 112 112      | 2 268 933        | 7 146    | 1 454 661      | 901 887          | 13 828                 | 5 566 773      | 3 170 820        |
| Luxemburg              | 3 742                                    | 2 328 140      | 1 302 257        | 238      | 48 392         | 30 001           | 3 980                  | 2 376 532      | 1 332 258        |
| Namen                  | 4 130                                    | 2 555 601      | 1 436 989        | 384      | 78 312         | 48 553           | 4 514                  | 2 633 913      | 1 485 542        |
| Oost-Vlaanderen        | 36 146                                   | 22 152 920     | 12 021 901       | 1 157    | 235 615        | 146 079          | 37 303                 | 22 388 535     | 12 167 980       |
| West-Vlaanderen        | 40 080                                   | 24 733 421     | 13 488 413       | 2 350    | 479 123        | 297 056          | 42 430                 | 25 212 544     | 13 785 469       |

| Perioden en provincies | Varkens                                  |                |                  | Schapen en lammeren |                |                  | Geiten en geitjes |                |                  |
|------------------------|--|----------------|------------------|---------------------|----------------|------------------|-------------------|----------------|------------------|
|                        | Aantal                                   | Levend gewicht | Geslacht gewicht | Aantal              | Levend gewicht | Geslacht gewicht | Aantal            | Levend gewicht | Geslacht gewicht |
| <i>Perioden</i>        | <i>Ontwikkeling</i>                      |                |                  |                     |                |                  |                   |                |                  |
| 1975                   | 6 813 552                                | 681 056 189    | 544 844 931      | 72 996              | 3 172 220      | 1 427 629        | 109               | 3 839          | 1 641            |
| 1976                   | 6 856 337                                | 686 109 571    | 548 887 663      | 59 884              | 2 948 512      | 1 326 902        | 287               | 9 904          | 4 246            |
| 1977                   | 6 981 043                                | 701 717 875    | 561 374 295      | 53 904              | 2 759 911      | 1 242 052        | 288               | 10 093         | 4 344            |
| 1978                   | 7 403 922                                | 754 390 930    | 603 512 828      | 59 440              | 2 795 436      | 1 258 081        | 235               | 7 797          | 3 365            |
| 1979                   | 7 764 026                                | 788 124 884    | 630 499 921      | 67 859              | 3 232 902      | 1 454 974        | 311               | 10 309         | 4 442            |
| 1e kwartaal            | 1 869 279                                | 188 846 997    | 151 077 582      | 15 695              | 767 705        | 345 527          | 32                | 994            | 427              |
| 2e kwartaal            | 1 975 029                                | 198 075 237    | 158 460 191      | 14 582              | 648 317        | 291 804          | 66                | 2 124          | 918              |
| 3e kwartaal            | 1 946 132                                | 200 499 871    | 160 399 890      | 14 591              | 691 953        | 311 404          | 103               | 3 440          | 1 484            |
| 4e kwartaal            | 1 973 586                                | 200 702 779    | 160 562 258      | 22 991              | 1 124 927      | 506 239          | 110               | 3 751          | 1 613            |
| 1980                   |  |                |                  |                     |                |                  |                   |                |                  |
| 1e kwartaal            | 1 869 913                                | 187 641 494    | 150 113 205      | 17 422              | 811 527        | 365 273          | 49                | 1 616          | 699              |
| 2e kwartaal            | 1 994 674                                | 203 456 748    | 162 765 414      | 17 326              | 778 859        | 350 484          | 74                | 2 464          | 1 062            |
| 3e kwartaal            | 2 002 324                                | 205 269 853    | 164 215 871      | 18 846              | 880 837        | 396 443          | 106               | 3 509          | 1 515            |
| <i>Provincies</i>      | <i>Toestand van het 3e kwartaal 1980</i> |                |                  |                     |                |                  |                   |                |                  |
| Antwerpen              | 232 531                                  | 23 847 099     | 19 077 673       | 4 455               | 221 189        | 99 539           | 12                | 390            | 168              |
| Brabant                | 55 428                                   | 5 677 737      | 4 542 188        | 8 082               | 361 536        | 162 697          | 9                 | 312            | 134              |
| Henegouwen             | 23 737                                   | 2 433 492      | 1 946 793        | 480                 | 23 546         | 10 610           | 8                 | 262            | 113              |
| Luik                   | 121 316                                  | 12 427 992     | 9 942 390        | 2 705               | 121 287        | 54 586           | 30                | 990            | 428              |
| Limburg                | 106 103                                  | 10 885 926     | 8 708 741        | 578                 | 28 606         | 12 874           | 2                 | 64             | 28               |
| Luxemburg              | 30 183                                   | 3 085 562      | 2 468 451        | 313                 | 14 431         | 6 503            | 12                | 393            | 170              |
| Namen                  | 11 360                                   | 1 164 408      | 931 527          | 327                 | 16 317         | 7 347            | 3                 | 105            | 45               |
| Oost-Vlaanderen        | 532 076                                  | 54 587 646     | 43 670 120       | 1 035               | 51 486         | 23 178           | 7                 | 224            | 98               |
| West-Vlaanderen        | 889 590                                  | 91 159 991     | 72 927 988       | 871                 | 42 439         | 19 109           | 23                | 769            | 331              |

## GESLACHTE DIEREN (vervolg)

Totaal van de slachtingen (vervolg) - Aantal en gewicht van de geslachte dieren (kg)

| Perioden<br>en<br>provincies | Veulens   |                   |                     | Andere paarden |                   |                     | Totaal van al de dieren |                   |                     |
|------------------------------|---|-------------------|---------------------|----------------|-------------------|---------------------|-------------------------|-------------------|---------------------|
|                              | Aantal  | Levend<br>gewicht | Geslacht<br>gewicht | Aantal         | Levend<br>gewicht | Geslacht<br>gewicht | Aantal                  | Levend<br>gewicht | Geslacht<br>gewicht |
| <i>Perioden</i>              | <i>Ontwikkeling</i>                                 |                   |                     |                |                   |                     |                         |                   |                     |
| 1975                         | 1 967   | 474 256           | 284 581             | 15 979         | 8 815 348         | 5 289 252           | 8 008 203               | 1 228 431 020     | 848 473 726         |
| 1976                         | 3 046   | 758 106           | 454 880             | 18 251         | 9 457 152         | 5 674 330           | 7 982 315               | 1 206 564 963     | 837 235 533         |
| 1977                         | 3 622   | 857 293           | 514 394             | 21 242         | 10 302 820        | 6 181 703           | 8 076 649               | 1 207 823 594     | 842 317 735         |
| 1978                         | 3 257   | 821 779           | 493 075             | 20 917         | 9 681 822         | 5 809 143           | 8 482 094               | 1 250 101 979     | 878 903 683         |
| 1979                         | 2 993   | 743 504           | 446 106             | 20 788         | 9 590 950         | 5 754 592           | 8 890 198               | 1 307 462 582     | 918 703 785         |
| 1 <sup>e</sup> kwartaal      | 789   | 199 672           | 119 804             | 5 472          | 2 546 600         | 1 527 967           | 2 138 212               | 312 847 609       | 219 802 037         |
| 2 <sup>e</sup> kwartaal      | 615   | 151 848           | 91 110              | 4 934          | 2 337 238         | 1 402 347           | 2 252 577               | 323 904 048       | 228 417 602         |
| 3 <sup>e</sup> kwartaal      | 688   | 175 088           | 105 060             | 4 560          | 2 095 396         | 1 257 266           | 2 218 930               | 327 833 309       | 231 145 486         |
| 4 <sup>e</sup> kwartaal      | 901   | 216 896           | 130 132             | 5 822          | 2 611 716         | 1 567 012           | 2 280 479               | 342 877 616       | 239 338 660         |
| 1980                         |   |                   |                     |                |                   |                     |                         |                   |                     |
| 1 <sup>e</sup> kwartaal      | 812   | 204 820           | 122 886             | 5 581          | 2 529 596         | 1 517 754           | 2 154 111               | 322 805 885       | 225 004 031         |
| 2 <sup>e</sup> kwartaal      | 733   | 176 785           | 106 074             | 5 267          | 2 417 885         | 1 450 741           | 2 282 979               | 340 601 677       | 238 950 053         |
| 3 <sup>e</sup> kwartaal      | 787   | 191 750           | 115 045             | 4 957          | 2 204 407         | 1 322 641           | 2 285 937               | 339 556 651       | 238 774 512         |
| <i>Provincies</i>            | <i>Toestand van het 3<sup>e</sup> kwartaal 1980</i> |                   |                     |                |                   |                     |                         |                   |                     |
| Antwerpen                    | 62  | 15 195            | 9 117               | 302            | 134 435           | 80 659              | 314 407                 | 51 858 769        | 34 899 479          |
| Brabant                      | 24  | 5 864             | 3 519               | 316            | 140 473           | 84 285              | 86 151                  | 18 634 775        | 11 612 458          |
| Henegouwen                   | 478   | 116 274           | 69 765              | 1 479          | 657 843           | 394 706             | 49 716                  | 17 032 035        | 10 155 209          |
| Luik                         | 51  | 12 495            | 7 496               | 331            | 147 184           | 88 312              | 158 424                 | 31 648 014        | 20 688 960          |
| Limburg                      | 33  | 8 069             | 4 841               | 83             | 36 944            | 22 167              | 120 627                 | 16 526 382        | 11 919 471          |
| Luxemburg                    | 25  | 6 119             | 3 670               | 26             | 11 576            | 6 945               | 34 539                  | 5 494 613         | 3 817 997           |
| Namen                        | 17  | 4 141             | 2 484               | 31             | 13 795            | 8 275               | 16 252                  | 3 832 679         | 2 435 220           |
| Oost-Vlaanderen              | 85  | 20 679            | 12 406              | 535            | 237 994           | 142 795             | 571 041                 | 77 286 564        | 56 016 577          |
| West-Vlaanderen              | 12  | 2 914             | 1 747               | 1 854          | 824 163           | 494 497             | 934 780                 | 117 242 820       | 87 229 141          |

## GESLACHTE DIEREN (vervolg)

## 2.- Slachtingen in de openbare slachthuizen - Aantal en gewicht van de geslachte dieren (kg)

| Perioden<br>en<br>provincies | Ossen                                    |                   |                     | Stieren |                   |                     |
|------------------------------|--|-------------------|---------------------|---------|-------------------|---------------------|
|                              | Aantal                                   | Levend<br>gewicht | Geslacht<br>gewicht | Aantal  | Levend<br>gewicht | Geslacht<br>gewicht |
| <i>Perioden</i>              | <i>Ontwikkeling</i>                      |                   |                     |         |                   |                     |
| 1975                         | 37 245                                   | 21 496 964        | 12 038 308          | 198 383 | 117 374 639       | 66 903 569          |
| 1976                         | 40 789                                   | 23 644 640        | 13 241 005          | 178 510 | 105 315 545       | 60 029 863          |
| 1977                         | 32 337                                   | 19 381 676        | 10 853 749          | 176 289 | 107 295 642       | 61 158 527          |
| 1978                         | 30 419                                   | 18 350 074        | 10 276 062          | 170 559 | 101 865 496       | 58 063 342          |
| 1979                         | 30 095                                   | 18 689 985        | 10 466 389          | 167 482 | 101 136 082       | 57 647 592          |
| 1 <sup>e</sup> kwartaal      | 7 101                                    | 4 418 520         | 2 474 377           | 40 563  | 23 755 643        | 13 540 719          |
| 2 <sup>e</sup> kwartaal      | 6 672                                    | 4 179 436         | 2 340 480           | 42 078  | 24 983 086        | 14 240 365          |
| 3 <sup>e</sup> kwartaal      | 7 028                                    | 4 334 090         | 2 427 091           | 42 342  | 26 032 434        | 14 838 491          |
| 4 <sup>e</sup> kwartaal      | 9 294                                    | 5 757 940         | 3 224 441           | 42 499  | 26 364 919        | 15 028 017          |
| 1980                         |  |                   |                     |         |                   |                     |
| 1 <sup>e</sup> kwartaal      | 8 154                                    | 5 190 244         | 2 906 535           | 41 583  | 25 405 027        | 14 480 866          |
| 2 <sup>e</sup> kwartaal      | 7 405                                    | 4 857 376         | 2 720 134           | 43 898  | 27 837 604        | 15 867 433          |
| 3 <sup>e</sup> kwartaal      | 7 513                                    | 4 830 422         | 2 705 037           | 44 799  | 28 022 063        | 15 972 588          |
| <i>Provincies</i>            | <i>Toestand van het 3e kwartaal 1980</i> |                   |                     |         |                   |                     |
| Antwerpen                    | 1 411                                    | 908 536           | 508 780             | 1 799   | 1 125 543         | 641 560             |
| Brabant                      | 411                                      | 264 376           | 148 049             | 4 458   | 2 787 886         | 1 589 096           |
| Henegouwen                   | 1 223                                    | 786 922           | 440 675             | 11 707  | 7 321 282         | 4 173 137           |
| Luik                         | 18                                       | 11 506            | 6 443               | 13 256  | 8 289 638         | 4 725 093           |
| Limburg                      | 322                                      | 206 816           | 115 816             | 2 812   | 1 760 866         | 1 003 695           |
| Luxemburg                    | 341                                      | 219 197           | 122 754             | 1 907   | 1 192 764         | 679 876             |
| Namen                        | 183                                      | 117 668           | 65 894              | 2 641   | 1 653 137         | 942 291             |
| Oost-Vlaanderen              | 2 001                                    | 1 284 802         | 719 490             | 4 310   | 2 696 026         | 1 536 737           |
| West-Vlaanderen              | 1 603                                    | 1 030 599         | 577 136             | 1 909   | 1 194 921         | 681 103             |

| Perioden<br>en<br>provincies | Koeien                                   |                   |                     | Vaarzen |                   |                     |
|------------------------------|--|-------------------|---------------------|---------|-------------------|---------------------|
|                              | Aantal                                   | Levend<br>gewicht | Geslacht<br>gewicht | Aantal  | Levend<br>gewicht | Geslacht<br>gewicht |
| <i>Perioden</i>              | <i>Ontwikkeling</i>                      |                   |                     |         |                   |                     |
| 1975                         | 143 373                                  | 84 407 569        | 43 891 941          | 125 824 | 66 225 849        | 36 424 255          |
| 1976                         | 154 253                                  | 90 782 639        | 47 206 966          | 113 893 | 60 496 408        | 33 273 095          |
| 1977                         | 155 604                                  | 91 423 965        | 47 540 462          | 104 310 | 56 457 871        | 31 051 864          |
| 1978                         | 149 890                                  | 89 580 108        | 46 581 656          | 95 405  | 52 939 235        | 29 116 608          |
| 1979                         | 147 142                                  | 88 695 657        | 46 121 757          | 95 857  | 53 269 783        | 29 298 434          |
| 1 <sup>e</sup> kwartaal      | 37 366                                   | 22 561 951        | 11 732 213          | 24 716  | 13 833 979        | 7 608 702           |
| 2 <sup>e</sup> kwartaal      | 35 026                                   | 20 762 415        | 10 796 462          | 22 550  | 12 450 070        | 6 847 543           |
| 3 <sup>e</sup> kwartaal      | 34 126                                   | 20 584 178        | 10 703 779          | 21 819  | 12 187 688        | 6 703 242           |
| 4 <sup>e</sup> kwartaal      | 40 624                                   | 24 787 113        | 12 889 303          | 26 772  | 14 798 046        | 8 138 947           |
| 1980                         |  |                   |                     |         |                   |                     |
| 1 <sup>e</sup> kwartaal      | 36 611                                   | 22 783 029        | 11 847 175          | 24 363  | 13 884 260        | 7 636 343           |
| 2 <sup>e</sup> kwartaal      | 33 287                                   | 20 699 888        | 10 763 943          | 22 803  | 13 126 689        | 7 219 692           |
| 3 <sup>e</sup> kwartaal      | 30 701                                   | 19 451 974        | 10 115 026          | 22 251  | 12 752 061        | 7 013 658           |
| <i>Provincies</i>            | <i>Toestand van het 3e kwartaal 1980</i> |                   |                     |         |                   |                     |
| Antwerpen                    | 9 816                                    | 6 220 578         | 3 234 700           | 2 030   | 1 163 535         | 639 946             |
| Brabant                      | 6 332                                    | 4 011 512         | 2 085 986           | 2 354   | 1 349 154         | 742 038             |
| Henegouwen                   | 2 468                                    | 1 563 320         | 812 926             | 2 887   | 1 654 221         | 909 828             |
| Luik                         | 3 191                                    | 2 021 826         | 1 051 348           | 819     | 468 918           | 257 906             |
| Limburg                      | 1 435                                    | 909 622           | 473 002             | 1 375   | 788 505           | 433 679             |
| Luxemburg                    | 468                                      | 296 224           | 154 038             | 410     | 234 858           | 129 175             |
| Namen                        | 279                                      | 176 486           | 91 774              | 617     | 353 529           | 194 443             |
| Oost-Vlaanderen              | 3 696                                    | 2 341 792         | 1 217 732           | 7 479   | 4 286 928         | 2 357 814           |
| West-Vlaanderen              | 3 016                                    | 1 910 614         | 993 520             | 4 280   | 2 452 413         | 1 348 829           |

## GESLACHTE DIEREN (vervolg)

## Slachtingen in de openbare slachthuizen (vervolg) - Aantal en gewicht van de geslachte dieren (kg)

| Perioden en provincies                              | Totaal van het groot vee |                |                  | Kalveren |                |                  | Totaal van de runderen |                |                  |
|---|--------------------------|----------------|------------------|----------|----------------|------------------|------------------------|----------------|------------------|
|   | Aantal                   | Levend gewicht | Geslacht gewicht | Aantal   | Levend gewicht | Geslacht gewicht | Aantal                 | Levend gewicht | Geslacht gewicht |
| <i>Perioden</i>                                     |                          |                |                  |          |                |                  |                        |                |                  |
| <i>Ontwikkeling</i>                                 |                          |                |                  |          |                |                  |                        |                |                  |
| 1975  | 504 825                  | 289 505 021    | 159 258 073      | 126 875  | 22 419 928     | 13 900 398       | 631 700                | 311 924 949    | 173 158 471      |
| 1976  | 487 445                  | 280 239 232    | 153 750 929      | 133 080  | 24 439 983     | 15 152 803       | 620 525                | 304 679 215    | 168 903 732      |
| 1977  | 468 540                  | 274 559 154    | 150 604 602      | 143 951  | 26 941 962     | 16 704 022       | 612 491                | 301 501 116    | 167 308 624      |
| 1978  | 446 273                  | 262 734 913    | 144 037 668      | 139 142  | 27 361 400     | 16 964 080       | 585 415                | 290 096 313    | 161 001 748      |
| 1979  | 440 576                  | 261 791 508    | 143 534 172      | 136 358  | 27 262 379     | 16 902 684       | 576 934                | 289 053 887    | 160 436 856      |
| 1 <sup>e</sup> kwartaal                             | 109 746                  | 64 570 093     | 35 356 011       | 31 363   | 5 976 731      | 3 705 570        | 141 109                | 70 546 824     | 39 061 581       |
| 2 <sup>e</sup> kwartaal                             | 106 326                  | 62 375 007     | 34 224 850       | 35 420   | 6 956 186      | 4 312 839        | 141 746                | 69 331 193     | 38 537 689       |
| 3 <sup>e</sup> kwartaal                             | 105 315                  | 63 138 390     | 34 672 603       | 34 058   | 6 940 156      | 4 302 902        | 139 373                | 70 078 546     | 38 975 505       |
| 4 <sup>e</sup> kwartaal                             | 119 189                  | 71 708 018     | 39 280 708       | 35 517   | 7 389 306      | 4 581 373        | 154 706                | 79 097 324     | 43 862 081       |
| 1980  |                          |                |                  |          |                |                  |                        |                |                  |
| 1 <sup>e</sup> kwartaal                             | 110 711                  | 67 262 560     | 36 870 919       | 32 739   | 6 758 778      | 4 190 449        | 143 450                | 74 021 338     | 41 061 368       |
| 2 <sup>e</sup> kwartaal                             | 107 393                  | 66 521 557     | 36 571 202       | 36 543   | 7 538 985      | 4 674 178        | 143 936                | 74 060 542     | 41 245 380       |
| 3 <sup>e</sup> kwartaal                             | 105 264                  | 65 056 520     | 35 806 309       | 34 918   | 7 121 408      | 4 415 269        | 140 182                | 72 177 928     | 40 221 578       |
| <i>Provincies</i>                                   |                          |                |                  |          |                |                  |                        |                |                  |
| <i>Toestand van het 3<sup>e</sup> kwartaal 1980</i> |                          |                |                  |          |                |                  |                        |                |                  |
| Antwerpen   | 15 056                   | 9 418 192      | 5 024 986        | 16 587   | 3 384 939      | 2 098 662        | 31 643                 | 12 803 131     | 7 123 648        |
| Brabant   | 13 555                   | 8 412 928      | 4 565 169        | 3 219    | 654 654        | 405 887          | 16 774                 | 9 067 582      | 4 971 056        |
| Henegouwen  | 18 285                   | 11 325 745     | 6 336 566        | 1 299    | 265 791        | 164 789          | 19 584                 | 11 591 536     | 6 501 355        |
| Luik  | 17 284                   | 10 791 888     | 6 040 790        | 3 847    | 786 242        | 487 469          | 21 131                 | 11 578 130     | 6 528 259        |
| Limburg   | 5 944                    | 3 665 809      | 2 026 192        | 7 109    | 1 447 033      | 897 158          | 13 053                 | 5 112 842      | 2 923 350        |
| Luxemburg   | 3 126                    | 1 943 043      | 1 085 843        | 189      | 38 430         | 23 827           | 3 315                  | 1 981 473      | 1 109 670        |
| Namen   | 3 720                    | 2 300 820      | 1 294 402        | 355      | 72 461         | 44 925           | 4 075                  | 2 373 281      | 1 339 327        |
| Oost-Vlaanderen                                     | 17 486                   | 10 609 548     | 5 831 773        | 991      | 201 833        | 125 136          | 18 477                 | 10 811 381     | 5 956 909        |
| West-Vlaanderen                                     | 10 808                   | 6 588 547      | 3 600 588        | 1 322    | 270 025        | 167 416          | 12 130                 | 6 858 572      | 3 768 004        |

| Perioden en provincies                              | Varkens   |                |                  | Schapen en lammeren |                |                  | Geiten en geitjes |                |                  |
|---|-----------|----------------|------------------|---------------------|----------------|------------------|-------------------|----------------|------------------|
|   | Aantal    | Levend gewicht | Geslacht gewicht | Aantal              | Levend gewicht | Geslacht gewicht | Aantal            | Levend gewicht | Geslacht gewicht |
| <i>Perioden</i>                                     |           |                |                  |                     |                |                  |                   |                |                  |
| <i>Ontwikkeling</i>                                 |           |                |                  |                     |                |                  |                   |                |                  |
| 1975  | 1 775 318 | 177 438 355    | 141 950 686      | 63 041              | 2 699 518      | 1 214 841        | 61                | 2 144          | 917              |
| 1976  | 1 842 570 | 184 390 897    | 147 512 717      | 50 735              | 2 482 318      | 1 117 089        | 156               | 5 367          | 2 302            |
| 1977  | 1 846 667 | 185 651 020    | 148 520 830      | 43 310              | 2 217 509      | 997 927          | 158               | 5 525          | 2 376            |
| 1978  | 1 887 913 | 192 380 204    | 153 904 173      | 47 110              | 2 223 302      | 1 000 567        | 134               | 4 461          | 1 925            |
| 1979  | 1 882 847 | 191 129 031    | 152 903 238      | 51 476              | 2 449 986      | 1 102 569        | 183               | 6 065          | 2 613            |
| 1 <sup>e</sup> kwartaal                             | 465 918   | 47 078 472     | 37 662 776       | 11 284              | 549 877        | 247 467          | 23                | 714            | 307              |
| 2 <sup>e</sup> kwartaal                             | 475 036   | 47 663 388     | 38 130 705       | 11 806              | 526 074        | 236 762          | 40                | 1 289          | 557              |
| 3 <sup>e</sup> kwartaal                             | 459 161   | 47 300 669     | 37 840 550       | 10 971              | 522 399        | 235 095          | 61                | 2 054          | 886              |
| 4 <sup>e</sup> kwartaal                             | 482 732   | 49 086 502     | 39 269 207       | 17 415              | 851 636        | 383 245          | 59                | 2 008          | 863              |
| 1980  |           |                |                  |                     |                |                  |                   |                |                  |
| 1 <sup>e</sup> kwartaal                             | 474 480   | 47 623 602     | 38 098 885       | 13 685              | 637 012        | 286 693          | 39                | 1 293          | 559              |
| 2 <sup>e</sup> kwartaal                             | 489 050   | 49 883 100     | 39 906 486       | 14 180              | 639 126        | 287 603          | 52                | 1 721          | 742              |
| 3 <sup>e</sup> kwartaal                             | 494 447   | 50 682 300     | 40 545 838       | 14 222              | 665 757        | 299 624          | 55                | 1 805          | 779              |
| <i>Provincies</i>                                   |           |                |                  |                     |                |                  |                   |                |                  |
| <i>Toestand van het 3<sup>e</sup> kwartaal 1980</i> |           |                |                  |                     |                |                  |                   |                |                  |
| Antwerpen   | 68 939    | 7 065 494      | 5 652 395        | 2 017               | 100 540        | 45 246           | 10                | 323            | 139              |
| Brabant   | 27 215    | 2 793 021      | 2 234 416        | 8 019               | 358 504        | 161 329          | 2                 | 70             | 30               |
| Henegouwen  | 20 405    | 2 092 579      | 1 674 062        | 352                 | 17 596         | 7 927            | 8                 | 262            | 113              |
| Luik  | 80 720    | 8 270 000      | 6 616 000        | 1 644               | 81 690         | 36 764           | 3                 | 99             | 43               |
| Limburg   | 101 739   | 10 439 258     | 8 351 406        | 468                 | 23 205         | 10 444           | 2                 | 64             | 28               |
| Luxemburg   | 16 353    | 1 672 513      | 1 338 012        | 267                 | 12 210         | 5 500            | 12                | 393            | 170              |
| Namen   | 10 081    | 1 033 043      | 826 434          | 254                 | 12 683         | 5 710            | 3                 | 105            | 45               |
| Oost-Vlaanderen                                     | 148 630   | 15 232 899     | 12 186 319       | 775                 | 38 814         | 17 469           | 2                 | 64             | 28               |
| West-Vlaanderen                                     | 20 365    | 2 083 493      | 1 666 794        | 426                 | 20 515         | 9 235            | 13                | 425            | 183              |

## GESLACHTE DIEREN (vervolg)

Slachtingen in de openbare slachthuizen (vervolg) - Aantal en gewicht van de geslachte dieren (kg)

| Perioden<br>en<br>provincies | Veulens   |                   |                     | Andere paarden |                   |                     | Totaal van al de dieren |                   |                     |
|------------------------------|---|-------------------|---------------------|----------------|-------------------|---------------------|-------------------------|-------------------|---------------------|
|                              | Aantal  | Levend<br>gewicht | Geslacht<br>gewicht | Aantal         | Levend<br>gewicht | Geslacht<br>gewicht | Aantal                  | Levend<br>gewicht | Geslacht<br>gewicht |
| <i>Perioden</i>              | <i>Ontwikkeling</i>                                 |                   |                     |                |                   |                     |                         |                   |                     |
| 1975                         | 1 525   | 367 629           | 220 592             | 13 130         | 7 246 350         | 4 347 824           | 2 484 775               | 499 678 945       | 320 893 331         |
| 1976                         | 2 467   | 613 630           | 368 189             | 14 198         | 7 359 751         | 4 415 863           | 2 530 651               | 499 531 178       | 322 319 892         |
| 1977                         | 2 881   | 682 281           | 409 379             | 16 264         | 7 891 167         | 4 734 694           | 2 521 771               | 497 948 618       | 321 973 830         |
| 1978                         | 2 797   | 705 682           | 423 409             | 15 537         | 7 193 788         | 4 316 292           | 2 538 906               | 492 603 750       | 320 648 114         |
| 1979                         | 2 461   | 611 846           | 367 113             | 15 354         | 7 085 148         | 4 251 098           | 2 529 255               | 490 335 963       | 319 063 487         |
| 1 <sup>e</sup> kwartaal      | 619   | 156 664           | 93 998              | 4 165          | 1 938 096         | 1 162 857           | 623 118                 | 120 270 647       | 78 228 986          |
| 2 <sup>e</sup> kwartaal      | 541   | 133 538           | 80 125              | 3 663          | 1 735 099         | 1 041 060           | 632 832                 | 119 390 581       | 78 026 898          |
| 3 <sup>e</sup> kwartaal      | 593   | 151 135           | 90 685              | 3 295          | 1 513 191         | 907 924             | 613 454                 | 119 567 994       | 78 050 645          |
| 4 <sup>e</sup> kwartaal      | 708   | 170 509           | 102 305             | 4 231          | 1 898 762         | 1 139 257           | 659 851                 | 131 106 741       | 84 756 958          |
| 1980                         | <i>Toestand van het 3<sup>e</sup> kwartaal 1980</i> |                   |                     |                |                   |                     |                         |                   |                     |
| 1 <sup>e</sup> kwartaal      | 658   | 166 022           | 99 608              | 4 225          | 1 915 006         | 1 149 004           | 636 537                 | 124 364 273       | 80 696 117          |
| 2 <sup>e</sup> kwartaal      | 632   | 152 270           | 91 366              | 4 008          | 1 840 662         | 1 104 401           | 651 858                 | 126 577 421       | 82 635 978          |
| 3 <sup>e</sup> kwartaal      | 672   | 163 705           | 98 221              | 3 726          | 1 656 954         | 994 169             | 653 304                 | 125 348 449       | 82 160 209          |
| <i>Provincies</i>            | <i>Toestand van het 3<sup>e</sup> kwartaal 1980</i> |                   |                     |                |                   |                     |                         |                   |                     |
| Antwerpen                    | 54  | 13 232            | 7 939               | 156            | 69 438            | 41 662              | 102 819                 | 20 052 158        | 12 871 029          |
| Brabant                      | 1   | 240               | 144                 | 187            | 83 170            | 49 903              | 52 198                  | 12 302 587        | 7 416 878           |
| Henegouwen                   | 463   | 112 625           | 67 575              | 1 370          | 609 389           | 365 633             | 42 182                  | 14 423 987        | 8 616 665           |
| Luik                         | 20  | 4 925             | 2 955               | 265            | 117 844           | 70 707              | 103 783                 | 20 052 688        | 13 254 728          |
| Limburg                      | 33  | 8 069             | 4 841               | 69             | 30 681            | 18 409              | 115 364                 | 15 614 119        | 11 308 478          |
| Luxemburg                    | 20  | 4 890             | 2 933               | 25             | 11 128            | 6 676               | 19 992                  | 3 682 607         | 2 462 961           |
| Namen                        | 17  | 4 141             | 2 484               | 26             | 11 576            | 6 944               | 14 456                  | 3 434 829         | 2 180 944           |
| Oost-Vlaanderen              | 61  | 14 848            | 8 909               | 324            | 144 120           | 86 471              | 168 269                 | 26 242 126        | 18 256 105          |
| West-Vlaanderen              | 3   | 735               | 441                 | 1 304          | 579 608           | 347 764             | 34 241                  | 9 543 348         | 5 792 421           |

## GESLACHTE DIEREN (vervolg)

## 3.- Slachtingen in de private slachthuizen - Aantal en gewicht van de geslachte dieren (kg)

| Perioden<br>en<br>provincies | Ossen                                    |                   |                     | Stieren |                   |                     |
|------------------------------|--|-------------------|---------------------|---------|-------------------|---------------------|
|                              | Aantal                                   | Levend<br>gewicht | Geslacht<br>gewicht | Aantal  | Levend<br>gewicht | Geslacht<br>gewicht |
| <i>Perioden</i>              | <i>Ontwikkeling</i>                      |                   |                     |         |                   |                     |
| 1975                         | 44 502                                   | 25 687 443        | 14 384 984          | 90 270  | 53 451 867        | 30 467 587          |
| 1976                         | 45 008                                   | 26 102 046        | 14 617 157          | 74 359  | 43 861 034        | 25 000 788          |
| 1977                         | 34 123                                   | 20 458 929        | 11 457 003          | 73 261  | 44 588 309        | 25 415 364          |
| 1978                         | 34 761                                   | 21 000 977        | 11 760 559          | 74 106  | 44 262 162        | 25 229 450          |
| 1979                         | 34 750                                   | 21 586 301        | 12 088 319          | 78 706  | 47 520 848        | 27 086 897          |
| 1 <sup>e</sup> kwartaal      | 8 276                                    | 5 152 379         | 2 885 343           | 18 665  | 10 931 658        | 6 231 046           |
| 2e kwartaal                  | 8 502                                    | 5 324 750         | 2 981 855           | 20 458  | 12 150 590        | 6 925 832           |
| 3e kwartaal                  | 8 738                                    | 5 389 108         | 3 017 895           | 20 039  | 12 312 703        | 7 018 249           |
| 4e kwartaal                  | 9 234                                    | 5 720 064         | 3 203 226           | 19 544  | 12 125 897        | 6 911 770           |
| 1980                         | 9 299                                    | 5 917 042         | 3 313 541           | 18 985  | 11 605 072        | 6 614 891           |
| 1 <sup>e</sup> kwartaal      | 9 690                                    | 6 374 661         | 3 569 803           | 19 196  | 12 159 556        | 6 930 947           |
| 2e kwartaal                  | 7 741                                    | 4 974 540         | 2 785 748           | 20 185  | 12 631 183        | 7 199 779           |
| <i>Provincies</i>            | <i>Toestand van het 3e kwartaal 1980</i> |                   |                     |         |                   |                     |
| Antwerpen                    | 1 212                                    | 777 761           | 435 547             | 1 187   | 742 601           | 423 282             |
| Brabant                      | 1 138                                    | 732 653           | 410 288             | 1 005   | 627 359           | 357 594             |
| Henegouwen                   | 79                                       | 50 853            | 28 478              | 1 456   | 911 656           | 519 645             |
| Luik                         | 34                                       | 21 814            | 12 216              | 5 934   | 3 713 082         | 2 116 458           |
| Limburg (1)                  | .  | .                 | .                   | .       | .                 | .                   |
| Luxemburg                    | 98                                       | 62 972            | 35 264              | 286     | 178 675           | 101 845             |
| Namen (1)                    | .  | .                 | .                   | .       | .                 | .                   |
| Oost-Vlaanderen              | 1 496                                    | 963 192           | 539 387             | 1 989   | 1 244 347         | 709 279             |
| West-Vlaanderen              | 3 680                                    | 2 362 709         | 1 323 119           | 7 993   | 5 003 553         | 2 852 026           |

| Perioden<br>en<br>provincies | Koeien                                   |                   |                     | Vaarzen |                   |                     |
|------------------------------|--|-------------------|---------------------|---------|-------------------|---------------------|
|                              | Aantal                                   | Levend<br>gewicht | Geslacht<br>gewicht | Aantal  | Levend<br>gewicht | Geslacht<br>gewicht |
| <i>Perioden</i>              | <i>Ontwikkeling</i>                      |                   |                     |         |                   |                     |
| 1975                         | 109 954                                  | 64 751 785        | 33 670 930          | 96 018  | 50 523 563        | 27 788 001          |
| 1976                         | 107 562                                  | 63 250 189        | 32 890 095          | 81 422  | 43 229 658        | 23 776 385          |
| 1977                         | 98 843                                   | 58 027 733        | 30 174 425          | 72 578  | 39 282 332        | 21 605 312          |
| 1978                         | 95 497                                   | 57 077 645        | 29 680 370          | 69 745  | 38 704 352        | 21 287 429          |
| 1979                         | 120 622                                  | 72 713 501        | 37 811 025          | 72 997  | 40 566 690        | 22 311 726          |
| 1 <sup>e</sup> kwartaal      | 26 406                                   | 15 946 710        | 8 292 286           | 18 181  | 10 181 794        | 5 599 999           |
| 2e kwartaal                  | 28 936                                   | 17 160 840        | 8 923 645           | 17 603  | 9 717 112         | 5 344 416           |
| 3e kwartaal                  | 30 612                                   | 18 462 880        | 9 600 700           | 17 383  | 9 708 575         | 5 339 731           |
| 4e kwartaal                  | 34 668                                   | 21 143 071        | 10 994 394          | 19 830  | 10 959 209        | 6 027 580           |
| 1980                         | 33 502                                   | 20 838 394        | 10 835 963          | 18 632  | 10 616 768        | 5 839 223           |
| 1 <sup>e</sup> kwartaal      | 34 247                                   | 21 276 224        | 11 063 633          | 18 847  | 10 855 038        | 5 970 282           |
| 2e kwartaal                  | 34 641                                   | 21 950 852        | 11 414 440          | 18 665  | 10 696 371        | 5 883 023           |
| <i>Provincies</i>            | <i>Toestand van het 3e kwartaal 1980</i> |                   |                     |         |                   |                     |
| Antwerpen                    | 6 730                                    | 4 263 108         | 2 216 816           | 4 379   | 2 508 411         | 1 379 629           |
| Brabant                      | 1 646                                    | 1 044 408         | 543 094             | 1 552   | 889 710           | 489 342             |
| Henegouwen                   | 608                                      | 384 956           | 200 176             | 674     | 386 310           | 212 472             |
| Luik                         | 4 042                                    | 2 560 430         | 1 331 423           | 1 132   | 648 588           | 356 727             |
| Limburg (1)                  | .  | .                 | .                   | .       | .                 | .                   |
| Luxemburg                    | 31                                       | 19 660            | 10 224              | 35      | 20 028            | 11 015              |
| Namen (1)                    | .  | .                 | .                   | .       | .                 | .                   |
| Oost-Vlaanderen              | 10 111                                   | 6 409 462         | 3 332 919           | 4 514   | 2 587 653         | 1 423 214           |
| West-Vlaanderen              | 11 235                                   | 7 118 114         | 3 701 418           | 6 048   | 3 465 933         | 1 906 267           |



## GESLACHTE DIEREN (vervolg)

Slachtingen in de private slachthuizen (vervolg) - Aantal en gewicht van de geslachte dieren (kg)

| Perioden en provincies                   | Totaal van het groot vee |                |                  | Kalveren |                |                  | Totaal van de runderen |                |                  |
|--|--------------------------|----------------|------------------|----------|----------------|------------------|------------------------|----------------|------------------|
|  | Aantal                   | Levend gewicht | Geslacht gewicht | Aantal   | Levend gewicht | Geslacht gewicht | Aantal                 | Levend gewicht | Geslacht gewicht |
| <i>Perioden</i>                          |                          |                |                  |          |                |                  |                        |                |                  |
| <i>Ontwikkeling</i>                      |                          |                |                  |          |                |                  |                        |                |                  |
| 1975                                     | 340 744                  | 194 414 658    | 106 311 502      | 115 671  | 20 426 699     | 12 664 606       | 456 415                | 214 841 357    | 118 976 108      |
| 1976                                     | 308 351                  | 176 442 927    | 96 284 425       | 101 670  | 18 664 970     | 11 572 296       | 410 021                | 195 107 897    | 107 856 721      |
| 1977                                     | 278 805                  | 162 357 303    | 88 652 104       | 111 812  | 20 925 418     | 12 973 747       | 390 617                | 183 282 721    | 101 625 851      |
| 1978                                     | 274 109                  | 161 045 136    | 87 957 808       | 121 744  | 23 954 969     | 14 852 067       | 395 853                | 185 000 105    | 102 809 875      |
| 1979                                     | 307 075                  | 182 387 340    | 99 297 967       | 138 459  | 27 680 570     | 17 161 966       | 445 534                | 210 067 910    | 116 459 933      |
| 1e kwartaal                              | 71 528                   | 42 212 541     | 23 008 674       | 31 178   | 5 938 373      | 3 681 796        | 102 706                | 48 150 914     | 26 690 470       |
| 2e kwartaal                              | 75 499                   | 44 353 292     | 24 175 748       | 37 010   | 7 269 168      | 4 506 885        | 112 509                | 51 622 460     | 28 682 633       |
| 3e kwartaal                              | 76 772                   | 45 873 266     | 24 976 575       | 34 103   | 6 948 867      | 4 308 304        | 110 875                | 52 822 133     | 29 284 879       |
| 4e kwartaal                              | 83 276                   | 49 948 241     | 27 136 970       | 36 168   | 7 524 162      | 4 664 981        | 119 444                | 57 472 403     | 31 801 951       |
| 1980                                     |                          |                |                  |          |                |                  |                        |                |                  |
| 1e kwartaal                              | 80 418                   | 48 977 276     | 26 603 618       | 33 576   | 6 925 179      | 4 293 603        | 113 994                | 55 902 455     | 30 897 221       |
| 2e kwartaal                              | 81 980                   | 50 665 479     | 27 534 665       | 36 391   | 7 506 793      | 4 654 219        | 118 371                | 58 172 272     | 32 188 884       |
| 3e kwartaal                              | 81 232                   | 50 252 946     | 27 282 990       | 35 060   | 7 155 727      | 4 436 545        | 116 292                | 57 408 673     | 31 719 535       |
| <i>Provincies</i>                        |                          |                |                  |          |                |                  |                        |                |                  |
| <i>Toestand van het 3e kwartaal 1980</i> |                          |                |                  |          |                |                  |                        |                |                  |
| Antwerpen                                | 13 508                   | 8 291 881      | 4 455 274        | 31 792   | 6 489 344      | 4 023 392        | 45 300                 | 14 781 225     | 8 478 666        |
| Brabant                                  | 5 341                    | 3 294 130      | 1 800 318        | 42       | 8 508          | 5 274            | 5 383                  | 3 302 638      | 1 805 592        |
| Henegouwen                               | 2 817                    | 1 733 775      | 960 771          | 493      | 101 156        | 62 715           | 3 310                  | 1 834 931      | 1 023 486        |
| Luik                                     | 11 142                   | 6 943 914      | 3 816 824        | 1 542    | 314 478        | 194 976          | 12 684                 | 7 258 392      | 4 011 800        |
| Limburg (1)                              | .                        | .              | .                | .        | .              | .                | .                      | .              | .                |
| Luxemburg                                | 450                      | 281 335        | 158 348          | 26       | 5 272          | 3 269            | 476                    | 286 607        | 161 617          |
| Namen (1)                                | .                        | .              | .                | .        | .              | .                | .                      | .              | .                |
| Oost-Vlaanderen                          | 18 110                   | 11 204 654     | 6 004 799        | 155      | 31 537         | 19 551           | 18 265                 | 11 236 191     | 6 024 350        |
| West-Vlaanderen                          | 28 956                   | 17 950 309     | 9 782 830        | 994      | 202 211        | 125 370          | 29 950                 | 18 152 520     | 9 908 200        |

| Perioden en provincies                   | Varkens   |                |                  | Schapen en lammeren |                |                  | Geiten en geitjes |                |                  |
|--|-----------|----------------|------------------|---------------------|----------------|------------------|-------------------|----------------|------------------|
|  | Aantal    | Levend gewicht | Geslacht gewicht | Aantal              | Levend gewicht | Geslacht gewicht | Aantal            | Levend gewicht | Geslacht gewicht |
| <i>Perioden</i>                          |           |                |                  |                     |                |                  |                   |                |                  |
| <i>Ontwikkeling</i>                      |           |                |                  |                     |                |                  |                   |                |                  |
| 1975                                     | 4 994 552 | 499 252 652    | 399 402 118      | 8 565               | 407 161        | 183 266          | 32                | 1 123          | 478              |
| 1976                                     | 4 972 859 | 497 624 095    | 398 099 273      | 7 988               | 405 342        | 182 427          | 119               | 4 117          | 1 763            |
| 1977                                     | 5 093 399 | 511 946 927    | 409 557 529      | 9 647               | 492 575        | 221 682          | 129               | 4 534          | 1 953            |
| 1978                                     | 5 472 334 | 557 560 340    | 446 048 300      | 11 516              | 532 607        | 239 713          | 101               | 3 336          | 1 440            |
| 1979                                     | 5 841 439 | 592 961 936    | 474 369 567      | 15 533              | 741 738        | 333 847          | 125               | 4 142          | 1 785            |
| 1e kwartaal                              | 1 393 306 | 140 752 738    | 112 602 189      | 4 197               | 207 011        | 93 180           | 9                 | 280            | 120              |
| 2e kwartaal                              | 1 490 097 | 149 418 415    | 119 534 740      | 2 668               | 117 451        | 52 878           | 25                | 803            | 347              |
| 3e kwartaal                              | 1 477 404 | 152 213 978    | 121 771 177      | 3 485               | 163 120        | 73 414           | 42                | 1 386          | 598              |
| 4e kwartaal                              | 1 480 632 | 150 576 805    | 120 461 461      | 5 183               | 254 156        | 114 375          | 49                | 1 673          | 720              |
| 1980                                     |           |                |                  |                     |                |                  |                   |                |                  |
| 1e kwartaal                              | 1 386 062 | 139 077 175    | 111 261 742      | 3 490               | 162 892        | 73 336           | 10                | 323            | 140              |
| 2e kwartaal                              | 1 496 546 | 152 647 692    | 122 118 150      | 3 041               | 134 916        | 60 713           | 22                | 743            | 320              |
| 3e kwartaal                              | 1 498 666 | 153 643 846    | 122 915 067      | 4 454               | 207 348        | 93 330           | 51                | 1 704          | 736              |
| <i>Provincies</i>                        |           |                |                  |                     |                |                  |                   |                |                  |
| <i>Toestand van het 3e kwartaal 1980</i> |           |                |                  |                     |                |                  |                   |                |                  |
| Antwerpen                                | 163 219   | 16 743 338     | 13 394 665       | 2 436               | 120 547        | 54 247           | 2                 | 67             | 29               |
| Brabant                                  | 27 859    | 2 848 409      | 2 278 727        | 55                  | 2 756          | 1 244            | 7                 | 242            | 104              |
| Henegouwen                               | 1 411     | 144 140        | 115 312          | 81                  | 4 089          | 1 841            | -                 | -              | -                |
| Luik                                     | 39 664    | 4 062 466      | 3 249 971        | 1 056               | 39 381         | 17 725           | 27                | 891            | 385              |
| Limburg (1)                              | .         | .              | .                | .                   | .              | .                | .                 | .              | .                |
| Luxemburg                                | .         | .              | .                | .                   | .              | .                | .                 | .              | .                |
| Namen (1)                                | 13 190    | 1 347 607      | 1 078 084        | 18                  | 900            | 406              | -                 | -              | -                |
| Oost-Vlaanderen                          | .         | .              | .                | .                   | .              | .                | .                 | .              | .                |
| West-Vlaanderen                          | 381 687   | 39 174 406     | 31 339 527       | 253                 | 12 349         | 5 563            | 5                 | 160            | 70               |
|  | 867 213   | 88 870 370     | 71 096 294       | 441                 | 21 721         | 9 782            | 10                | 344            | 148              |

(1) Vertrouwelijk

## GESLACHTE DIEREN (vervolg)

Slachtingen in de private slachthuizen (vervolg) - Aantal en gewicht van de geslachte dieren (kg)

| Perioden<br>en<br>provincies             | Veulens |                   |                     | Andere paarden |                   |                     | Totaal van al de dieren |                   |                     |
|--|---------|-------------------|---------------------|----------------|-------------------|---------------------|-------------------------|-------------------|---------------------|
|  | Aantal  | Levend<br>gewicht | Geslacht<br>gewicht | Aantal         | Levend<br>gewicht | Geslacht<br>gewicht | Aantal                  | Levend<br>gewicht | Geslacht<br>gewicht |
| <i>Ontwikkeling</i>                      |         |                   |                     |                |                   |                     |                         |                   |                     |
| <i>Perioden</i>                          |         |                   |                     |                |                   |                     |                         |                   |                     |
| 1975                                     | 372     | 89 719            | 53 838              | 2 495          | 1 371 932         | 823 178             | 5 462 431               | 715 963 944       | 519 438 986         |
| 1976                                     | 498     | 124 257           | 74 558              | 3 695          | 1 910 558         | 1 146 349           | 5 395 180               | 695 176 266       | 507 361 091         |
| 1977                                     | 631     | 149 000           | 89 406              | 4 633          | 2 243 905         | 1 346 355           | 5 499 056               | 698 119 662       | 512 842 776         |
| 1978                                     | 373     | 94 303            | 56 586              | 5 080          | 2 348 897         | 1 409 355           | 5 885 257               | 745 539 588       | 550 565 269         |
| 1979                                     | 445     | 109 950           | 65 969              | 5 095          | 2 348 526         | 1 409 124           | 6 308 171               | 806 234 202       | 592 640 225         |
| 1 <sup>e</sup> kwartaal                  | 145     | 36 648            | 21 990              | 1 230          | 572 476           | 343 491             | 1 501 593               | 189 720 067       | 139 751 440         |
| 2e kwartaal                              | 51      | 12 590            | 7 553               | 1 156          | 547 665           | 328 601             | 1 606 506               | 201 719 384       | 148 606 752         |
| 3e kwartaal                              | 76      | 19 138            | 11 485              | 1 205          | 554 481           | 332 698             | 1 593 087               | 205 774 236       | 151 474 251         |
| 4e kwartaal                              | 173     | 41 574            | 24 941              | 1 504          | 673 904           | 404 334             | 1 606 985               | 209 020 515       | 152 807 782         |
| 1980                                     |         |                   |                     |                |                   |                     |                         |                   |                     |
| 1 <sup>e</sup> kwartaal                  | 137     | 34 514            | 20 708              | 1 277          | 578 790           | 347 272             | 1 504 970               | 195 756 149       | 142 600 419         |
| 2e kwartaal                              | 83      | 20 131            | 12 077              | 1 175          | 538 770           | 323 266             | 1 619 238               | 211 514 524       | 154 703 410         |
| 3e kwartaal                              | 99      | 24 150            | 14 487              | 1 137          | 505 617           | 303 370             | 1 620 699               | 211 791 338       | 155 046 525         |
| <i>Toestand van het 3e kwartaal 1980</i> |         |                   |                     |                |                   |                     |                         |                   |                     |
| <i>Provincies</i>                        |         |                   |                     |                |                   |                     |                         |                   |                     |
| Antwerpen                                | 8       | 1 963             | 1 178               | 141            | 62 766            | 37 658              | 211 106                 | 31 709 906        | 21 966 443          |
| Brabant                                  | 23      | 5 624             | 3 375               | 119            | 52 856            | 31 714              | 33 446                  | 6 212 525         | 4 120 756           |
| Henegouwen                               | 6       | 1 456             | 874                 | 76             | 33 778            | 20 267              | 4 884                   | 2 018 394         | 1 161 780           |
| Luik                                     | 31      | 7 570             | 4 541               | 64             | 28 450            | 17 071              | 53 526                  | 11 397 150        | 7 301 493           |
| Limburg (1)                              | ..      | ..                | ..                  | ..             | ..                | ..                  | ..                      | ..                | ..                  |
| Luxemburg                                | 1       | 247               | 148                 | -              | -                 | -                   | 13 685                  | 1 635 361         | 1 240 255           |
| Namen (1)                                | ..      | ..                | ..                  | ..             | ..                | ..                  | ..                      | ..                | ..                  |
| Oost-Vlaanderen                          | 22      | 5 351             | 3 209               | 188            | 83 636            | 50 182              | 400 420                 | 50 512 093        | 37 422 901          |
| West-Vlaanderen                          | 8       | 1 939             | 1 162               | 534            | 237 435           | 142 461             | 898 156                 | 107 284 329       | 81 158 047          |

(1) Vertrouwelijk

## GESLACHTE DIEREN (vervolg)

## 4,- Slachtingen in de private slachterijen - Aantal en gewicht van de geslachte dieren (kg)

| Perioden<br>en<br>provincies | Ossen                                    |                   |                     | Stieren |                   |                     |
|------------------------------|--|-------------------|---------------------|---------|-------------------|---------------------|
|                              | Aantal                                   | Levend<br>gewicht | Geslacht<br>gewicht | Aantal  | Levend<br>gewicht | Geslacht<br>gewicht |
| <i>Perioden</i>              | <i>Ontwikkeling</i>                      |                   |                     |         |                   |                     |
| 1975                         | 2 790                                    | 1 611 664         | 902 542             | 2 355   | 1 391 854         | 793 384             |
| 1976                         | 2 463                                    | 1 427 895         | 799 668             | 2 067   | 1 219 185         | 694 896             |
| 1977                         | 2 478                                    | 1 485 807         | 832 063             | 1 881   | 1 144 806         | 652 560             |
| 1978                         | 2 439                                    | 1 471 438         | 824 032             | 1 917   | 1 145 585         | 652 990             |
| 1979                         | 1 910                                    | 1 186 230         | 664 266             | 1 781   | 1 075 393         | 612 993             |
| 1 <sup>e</sup> kwartaal      | 544                                      | 338 815           | 189 746             | 403     | 236 036           | 134 550             |
| 2 <sup>e</sup> kwartaal      | 434                                      | 271 270           | 151 901             | 464     | 275 384           | 156 977             |
| 3 <sup>e</sup> kwartaal      | 413                                      | 254 794           | 142 675             | 466     | 286 278           | 163 176             |
| 4 <sup>e</sup> kwartaal      | 519                                      | 321 351           | 179 944             | 448     | 277 695           | 158 290             |
| 1980                         |  |                   |                     |         |                   |                     |
| 1 <sup>e</sup> kwartaal      | 417                                      | 265 274           | 148 550             | 415     | 253 606           | 144 558             |
| 2 <sup>e</sup> kwartaal      | 366                                      | 239 835           | 134 302             | 408     | 258 360           | 147 264             |
| 3 <sup>e</sup> kwartaal      | 370                                      | 237 880           | 133 213             | 454     | 283 961           | 161 866             |
| <i>Provincies</i>            | <i>Toestand van het 3e kwartaal 1980</i> |                   |                     |         |                   |                     |
| Antwerpen                    | -  | -                 | -                   | -       | -                 | -                   |
| Brabant                      | -  | -                 | -                   | 26      | 16 267            | 9 273               |
| Henegouwen                   | 192                                      | 123 444           | 69 128              | 102     | 63 814            | 36 376              |
| Luik                         | 8  | 5 136             | 2 877               | 49      | 30 605            | 17 446              |
| Limburg                      | -  | -                 | -                   | 6       | 3 754             | 2 140               |
| Luxemburg                    | 55                                       | 35 311            | 19 774              | 61      | 38 172            | 21 758              |
| Namen                        | 59                                       | 37 915            | 21 233              | 42      | 26 231            | 14 954              |
| Oost-Vlaanderen              | 44                                       | 28 358            | 15 880              | 141     | 88 221            | 50 287              |
| West-Vlaanderen              | 12                                       | 7 716             | 4 321               | 27      | 16 897            | 9 632               |

| Perioden<br>en<br>provincies | Koeien                                   |                   |                     | Vaarzen |                   |                     |
|------------------------------|--|-------------------|---------------------|---------|-------------------|---------------------|
|                              | Aantal                                   | Levend<br>gewicht | Geslacht<br>gewicht | Aantal  | Levend<br>gewicht | Geslacht<br>gewicht |
| <i>Perioden</i>              | <i>Ontwikkeling</i>                      |                   |                     |         |                   |                     |
| 1975                         | 661                                      | 389 499           | 202 540             | 3 788   | 1 995 241         | 1 097 453           |
| 1976                         | 642                                      | 378 715           | 196 921             | 3 418   | 1 816 415         | 999 138             |
| 1977                         | 566                                      | 332 829           | 173 069             | 2 915   | 1 577 813         | 867 897             |
| 1978                         | 592                                      | 353 842           | 183 995             | 2 601   | 1 443 490         | 793 964             |
| 1979                         | 559                                      | 336 525           | 175 009             | 2 367   | 1 315 614         | 723 612             |
| 1 <sup>e</sup> kwartaal      | 129                                      | 77 892            | 40 507              | 634     | 354 991           | 195 257             |
| 2 <sup>e</sup> kwartaal      | 130                                      | 77 028            | 40 057              | 586     | 323 426           | 177 878             |
| 3 <sup>e</sup> kwartaal      | 157                                      | 94 609            | 49 198              | 568     | 317 208           | 174 469             |
| 4 <sup>e</sup> kwartaal      | 143                                      | 86 996            | 45 247              | 579     | 319 989           | 176 008             |
| 1980                         |  |                   |                     |         |                   |                     |
| 1 <sup>e</sup> kwartaal      | 147                                      | 92 117            | 47 906              | 575     | 327 535           | 180 126             |
| 2 <sup>e</sup> kwartaal      | 92                                       | 57 082            | 29 689              | 525     | 302 361           | 166 289             |
| 3 <sup>e</sup> kwartaal      | 95                                       | 60 160            | 31 285              | 462     | 264 756           | 145 628             |
| <i>Provincies</i>            | <i>Toestand van het 3e kwartaal 1980</i> |                   |                     |         |                   |                     |
| Antwerpen                    | 17                                       | 10 766            | 5 598               | 25      | 14 322            | 7 878               |
| Brabant                      | 10                                       | 6 334             | 3 293               | 23      | 13 179            | 7 249               |
| Henegouwen                   | 14                                       | 8 876             | 4 617               | 191     | 109 455           | 60 204              |
| Luik                         | 5  | 3 162             | 1 644               | 9       | 5 157             | 2 837               |
| Limburg                      | 2  | 1 272             | 662                 | 17      | 9 750             | 5 363               |
| Luxemburg                    | -  | -                 | -                   | 14      | 8 013             | 4 407               |
| Namen                        | 16                                       | 10 124            | 5 264               | 32      | 18 333            | 10 085              |
| Oost-Vlaanderen              | 9  | 5 706             | 2 967               | 94      | 53 868            | 29 530              |
| West-Vlaanderen              | 22                                       | 13 920            | 7 240               | 57      | 32 679            | 17 975              |

## GESLACHTE DIEREN (vervolg)

Slachtingen in de private slachterijen (vervolg) - Aantal en gewicht van de geslachte dieren (kg)

| Perioden<br>en<br>provincies                        | Totaal van het groot vee |                   |                     | Kalveren |                   |                     | Totaal van de runderen |                   |                     |
|---|--------------------------|-------------------|---------------------|----------|-------------------|---------------------|------------------------|-------------------|---------------------|
|   | Aantal                   | Levend<br>gewicht | Geslacht<br>gewicht | Aantal   | Levend<br>gewicht | Geslacht<br>gewicht | Aantal                 | Levend<br>gewicht | Geslacht<br>gewicht |
| <i>Perioden</i>                                     |                          |                   |                     |          |                   |                     |                        |                   |                     |
| <i>Ontwikkeling</i>                                 |                          |                   |                     |          |                   |                     |                        |                   |                     |
| 1975  | 9 594                    | 5 388 258         | 2 995 919           | 651      | 115 249           | 71 491              | 10 245                 | 5 503 507         | 3 067 410           |
| 1976  | 8 590                    | 4 842 210         | 2 690 623           | 393      | 72 080            | 44 695              | 8 983                  | 4 914 290         | 2 735 318           |
| 1977  | 7 840                    | 4 541 255         | 2 525 589           | 300      | 56 340            | 34 927              | 8 140                  | 4 597 595         | 2 560 516           |
| 1978  | 7 549                    | 4 414 355         | 2 454 981           | 260      | 51 312            | 31 803              | 7 809                  | 4 465 667         | 2 486 784           |
| 1979  | 6 617                    | 3 913 762         | 2 175 880           | 240      | 48 092            | 29 817              | 6 857                  | 3 961 854         | 2 205 697           |
| 1 <sup>e</sup> kwartaal                             | 1 710                    | 1 007 734         | 560 060             | 44       | 8 366             | 5 186               | 1 754                  | 1 016 100         | 565 246             |
| 2 <sup>e</sup> kwartaal                             | 1 614                    | 947 108           | 526 813             | 66       | 12 962            | 8 033               | 1 680                  | 960 070           | 534 846             |
| 3 <sup>e</sup> kwartaal                             | 1 604                    | 952 889           | 529 518             | 66       | 13 457            | 8 347               | 1 670                  | 966 346           | 537 865             |
| 4 <sup>e</sup> kwartaal                             | 1 689                    | 1 006 031         | 559 489             | 64       | 13 307            | 8 251               | 1 753                  | 1 019 338         | 567 740             |
| 1980  |                          |                   |                     |          |                   |                     |                        |                   |                     |
| 1 <sup>e</sup> kwartaal                             | 1 554                    | 938 532           | 521 140             | 34       | 7 064             | 4 380               | 1 588                  | 945 596           | 525 520             |
| 2 <sup>e</sup> kwartaal                             | 1 391                    | 857 638           | 477 544             | 50       | 10 282            | 6 378               | 1 441                  | 867 920           | 483 922             |
| 3 <sup>e</sup> kwartaal                             | 1 381                    | 846 757           | 471 992             | 51       | 10 434            | 6 463               | 1 432                  | 857 191           | 478 455             |
| <i>Provincies</i>                                   |                          |                   |                     |          |                   |                     |                        |                   |                     |
| <i>Toestand van het 3<sup>e</sup> kwartaal 1980</i> |                          |                   |                     |          |                   |                     |                        |                   |                     |
| Antwerpen   | 42                       | 25 088            | 13 476              | -        | -                 | -                   | 42                     | 25 088            | 13 476              |
| Brabant   | 59                       | 35 780            | 19 815              | 6        | 1 239             | 768                 | 65                     | 37 019            | 20 583              |
| Henegouwen  | 499                      | 305 589           | 170 325             | 35       | 7 153             | 4 431               | 534                    | 312 742           | 174 756             |
| Luik  | 71                       | 44 060            | 24 804              | -        | -                 | -                   | 71                     | 44 060            | 24 804              |
| Limburg   | 25                       | 14 776            | 8 165               | -        | -                 | -                   | 25                     | 14 776            | 8 165               |
| Luxemburg   | 130                      | 81 496            | 45 939              | 6        | 1 227             | 759                 | 136                    | 82 723            | 46 698              |
| Namen   | 149                      | 92 603            | 51 536              | 4        | 815               | 505                 | 153                    | 93 418            | 52 041              |
| Oost-Vlaanderen                                     | 288                      | 176 153           | 98 764              | -        | -                 | -                   | 288                    | 176 153           | 98 764              |
| West-Vlaanderen                                     | 118                      | 71 212            | 39 168              | -        | -                 | -                   | 118                    | 71 212            | 39 168              |

| Perioden<br>en<br>provincies                        | Varkens |                   |                     | Schapen en lammeren |                   |                     | Geiten en geitjes |                   |                     |
|---|---------|-------------------|---------------------|---------------------|-------------------|---------------------|-------------------|-------------------|---------------------|
|   | Aantal  | Levend<br>gewicht | Geslacht<br>gewicht | Aantal              | Levend<br>gewicht | Geslacht<br>gewicht | Aantal            | Levend<br>gewicht | Geslacht<br>gewicht |
| <i>Perioden</i>                                     |         |                   |                     |                     |                   |                     |                   |                   |                     |
| <i>Ontwikkeling</i>                                 |         |                   |                     |                     |                   |                     |                   |                   |                     |
| 1975  | 37 435  | 3 741 402         | 2 993 112           | 1 346               | 63 366            | 28 540              | 16                | 572               | 246                 |
| 1976  | 35 018  | 3 504 842         | 2 803 881           | 1 131               | 59 238            | 26 662              | 12                | 420               | 181                 |
| 1977  | 33 364  | 3 354 085         | 2 683 259           | 924                 | 48 636            | 21 905              | 1                 | 34                | 15                  |
| 1978  | 33 196  | 3 382 552         | 2 706 064           | 756                 | 36 533            | 16 453              | -                 | -                 | -                   |
| 1979  | 30 624  | 3 108 776         | 2 487 008           | 831                 | 40 236            | 18 129              | 3                 | 102               | 44                  |
| 1 <sup>e</sup> kwartaal                             | 7 829   | 790 904           | 632 716             | 208                 | 10 497            | 4 734               | -                 | -                 | -                   |
| 2 <sup>e</sup> kwartaal                             | 7 524   | 755 499           | 604 398             | 103                 | 4 584             | 2 069               | 1                 | 32                | 14                  |
| 3 <sup>e</sup> kwartaal                             | 7 292   | 750 985           | 600 780             | 133                 | 6 336             | 2 851               | -                 | -                 | -                   |
| 4 <sup>e</sup> kwartaal                             | 7 979   | 811 388           | 649 114             | 387                 | 18 819            | 8 475               | 2                 | 70                | 30                  |
| 1980  |         |                   |                     |                     |                   |                     |                   |                   |                     |
| 1 <sup>e</sup> kwartaal                             | 7 120   | 714 775           | 571 825             | 236                 | 11 113            | 5 013               | -                 | -                 | -                   |
| 2 <sup>e</sup> kwartaal                             | 6 727   | 686 154           | 548 928             | 103                 | 4 720             | 2 124               | -                 | -                 | -                   |
| 3 <sup>e</sup> kwartaal                             | 6 795   | 696 218           | 556 977             | 162                 | 7 340             | 3 312               | -                 | -                 | -                   |
| <i>Provincies</i>                                   |         |                   |                     |                     |                   |                     |                   |                   |                     |
| <i>Toestand van het 3<sup>e</sup> kwartaal 1980</i> |         |                   |                     |                     |                   |                     |                   |                   |                     |
| Antwerpen   | 236     | 24 174            | 19 338              | -                   | -                 | -                   | -                 | -                 | -                   |
| Brabant   | 311     | 31 918            | 25 534              | 8                   | 276               | 124                 | -                 | -                 | -                   |
| Henegouwen  | 1 895   | 194 100           | 155 282             | 47                  | 1 861             | 842                 | -                 | -                 | -                   |
| Luik  | 541     | 55 526            | 44 420              | 5                   | 216               | 97                  | -                 | -                 | -                   |
| Limburg   | 324     | 33 232            | 26 586              | -                   | -                 | -                   | -                 | -                 | -                   |
| Luxemburg   | 637     | 65 132            | 52 107              | 23                  | 1 081             | 489                 | -                 | -                 | -                   |
| Namen   | 604     | 61 801            | 49 443              | 69                  | 3 430             | 1 545               | -                 | -                 | -                   |
| Oost-Vlaanderen                                     | 1 466   | 150 335           | 120 268             | 6                   | 273               | 123                 | -                 | -                 | -                   |
| West-Vlaanderen                                     | 781     | 80 000            | 63 999              | 4                   | 203               | 92                  | -                 | -                 | -                   |

## GESLACHTE DIEREN (vervolg)

Slachtingen in de private slachterijen (vervolg) - Aantal en gewicht van de geslachte dieren (kg)

| Perioden<br>en<br>provincies | Veulens   |                   |                     | Andere paarden |                   |                     | Totaal van al de dieren |                   |                     |
|------------------------------|---|-------------------|---------------------|----------------|-------------------|---------------------|-------------------------|-------------------|---------------------|
|                              | Aantal  | Levend<br>gewicht | Geslacht<br>gewicht | Aantal         | Levend<br>gewicht | Geslacht<br>gewicht | Aantal                  | Levend<br>gewicht | Geslacht<br>gewicht |
| <i>Perioden</i>              | <i>Ontwikkeling</i>                                 |                   |                     |                |                   |                     |                         |                   |                     |
| 1975                         | 32  | 7 741             | 4 646               | 16             | 8 836             | 5 302               | 49 090                  | 9 325 424         | 6 099 256           |
| 1976                         | 55  | 13 694            | 8 216               | 18             | 9 423             | 5 654               | 45 217                  | 8 501 907         | 5 579 912           |
| 1977                         | 76  | 17 971            | 10 782              | 25             | 12 070            | 7 243               | 42 530                  | 8 030 391         | 5 283 720           |
| 1978                         | 63  | 15 890            | 9 535               | 36             | 16 534            | 9 924               | 41 860                  | 7 917 176         | 5 228 760           |
| 1979                         | 65  | 16 232            | 9 740               | 28             | 12 864            | 7 719               | 38 408                  | 7 140 064         | 4 728 337           |
| 1 <sup>e</sup> kwartaal      | 19  | 4 824             | 2 895               | 3              | 1 416             | 850                 | 9 813                   | 1 823 741         | 1 206 441           |
| 2 <sup>e</sup> kwartaal      | 18  | 4 452             | 2 671               | 5              | 2 374             | 1 424               | 9 331                   | 1 727 011         | 1 145 422           |
| 3 <sup>e</sup> kwartaal      | 15  | 3 824             | 2 295               | 6              | 2 798             | 1 680               | 9 116                   | 1 730 289         | 1 145 471           |
| 4 <sup>e</sup> kwartaal      | 13  | 3 132             | 1 879               | 14             | 6 276             | 3 765               | 10 148                  | 1 859 023         | 1 231 003           |
| 1980                         |   |                   |                     |                |                   |                     |                         |                   |                     |
| 1 <sup>e</sup> kwartaal      | 12  | 3 016             | 1 810               | 6              | 2 716             | 1 630               | 8 962                   | 1 677 216         | 1 105 798           |
| 2 <sup>e</sup> kwartaal      | 14  | 3 426             | 2 056               | 6              | 2 798             | 1 679               | 8 291                   | 1 565 018         | 1 038 709           |
| 3 <sup>e</sup> kwartaal      | 13  | 3 175             | 1 905               | 29             | 12 899            | 7 740               | 8 431                   | 1 576 823         | 1 048 389           |
| <i>Provincies</i>            | <i>Toestand van het 3<sup>e</sup> kwartaal 1980</i> |                   |                     |                |                   |                     |                         |                   |                     |
| Antwerpen                    | -   | -                 | -                   | -              | -                 | -                   | 278                     | 49 262            | 32 814              |
| Brabant                      | -   | -                 | -                   | -              | -                 | -                   | 384                     | 69 213            | 46 241              |
| Henegouwen                   | 9   | 2 193             | 1 316               | 29             | 12 899            | 7 740               | 2 514                   | 523 795           | 339 936             |
| Luik                         | -   | -                 | -                   | -              | -                 | -                   | 617                     | 99 802            | 69 321              |
| Limburg                      | -   | -                 | -                   | -              | -                 | -                   | 349                     | 48 008            | 34 751              |
| Luxemburg                    | 4   | 982               | 589                 | -              | -                 | -                   | 800                     | 149 918           | 99 883              |
| Namen                        | -   | -                 | -                   | -              | -                 | -                   | 826                     | 158 649           | 103 029             |
| Oost-Vlaanderen              | -   | -                 | -                   | -              | -                 | -                   | 1 760                   | 326 761           | 219 155             |
| West-Vlaanderen              | -   | -                 | -                   | -              | -                 | -                   | 903                     | 151 415           | 103 259             |

## GESLACHTE DIEREN (vervolg)

## 5.- Noodslachtigen - Aantal en gewicht van de geslachte dieren (kg)

| Perioden<br>en<br>provincies | Ossen                                    |                   |                     | Stieren |                   |                     |
|------------------------------|--|-------------------|---------------------|---------|-------------------|---------------------|
|                              | Aantal                                   | Levend<br>gewicht | Geslacht<br>gewicht | Aantal  | Levend<br>gewicht | Geslacht<br>gewicht |
| <i>Perioden</i>              | <i>Ontwikkeling</i>                      |                   |                     |         |                   |                     |
| 1975                         | 119                                      | 68 634            | 38 431              | 640     | 378 940           | 215 997             |
| 1976                         | 116                                      | 67 542            | 37 826              | 676     | 398 982           | 227 407             |
| 1977                         | 106                                      | 63 471            | 35 544              | 757     | 460 685           | 262 613             |
| 1978                         | 108                                      | 65 046            | 36 434              | 763     | 456 821           | 260 392             |
| 1979                         | 111                                      | 69 052            | 38 667              | 738     | 444 496           | 253 368             |
| 1 <sup>e</sup> kwartaal      | 25                                       | 15 541            | 8 706               | 194     | 113 636           | 64 782              |
| 2 <sup>e</sup> kwartaal      | 29                                       | 18 202            | 10 193              | 200     | 118 564           | 67 589              |
| 3 <sup>e</sup> kwartaal      | 22                                       | 13 602            | 7 616               | 184     | 113 004           | 64 403              |
| 4 <sup>e</sup> kwartaal      | 35                                       | 21 707            | 12 152              | 160     | 99 292            | 56 594              |
| 1980                         |  |                   |                     |         |                   |                     |
| 1 <sup>e</sup> kwartaal      | 24                                       | 15 286            | 8 559               | 166     | 101 167           | 57 675              |
| 2 <sup>e</sup> kwartaal      | 14                                       | 9 212             | 5 159               | 150     | 95 148            | 54 234              |
| 3 <sup>e</sup> kwartaal      | 28                                       | 18 005            | 10 081              | 143     | 89 268            | 50 885              |
| <i>Provincies</i>            | <i>Toestand van het 3e kwartaal 1980</i> |                   |                     |         |                   |                     |
| Antwerpen                    | -  | -                 | -                   | 2       | 1 240             | 706                 |
| Brabant                      | 6  | 3 843             | 2 152               | 8       | 5 026             | 2 865               |
| Henegouwen                   | 5  | 3 258             | 1 824               | 33      | 20 587            | 11 735              |
| Luik                         | 1  | 638               | 357                 | 12      | 7 493             | 4 271               |
| Limburg                      | -  | -                 | -                   | 11      | 6 852             | 3 906               |
| Luxemburg                    | 2  | 1 291             | 723                 | 12      | 7 478             | 4 263               |
| Namen                        | -  | -                 | -                   | -       | -                 | -                   |
| Oost-Vlaanderen              | 5  | 3 186             | 1 784               | 34      | 21 230            | 12 101              |
| West-Vlaanderen              | 9  | 5 789             | 3 241               | 31      | 19 362            | 11 038              |

| Perioden<br>en<br>provincies | Koeien                                   |                   |                     | Vaarzen |                   |                     |
|------------------------------|--|-------------------|---------------------|---------|-------------------|---------------------|
|                              | Aantal                                   | Levend<br>gewicht | Geslacht<br>gewicht | Aantal  | Levend<br>gewicht | Geslacht<br>gewicht |
| <i>Perioden</i>              | <i>Ontwikkeling</i>                      |                   |                     |         |                   |                     |
| 1975                         | 2 728                                    | 1 605 435         | 834 817             | 792     | 416 428           | 229 059             |
| 1976                         | 2 597                                    | 1 536 078         | 798 749             | 818     | 435 322           | 239 465             |
| 1977                         | 2 868                                    | 1 684 410         | 875 899             | 823     | 445 772           | 245 206             |
| 1978                         | 2 965                                    | 1 767 546         | 919 128             | 770     | 426 544           | 234 617             |
| 1979                         | 2 698                                    | 1 622 976         | 843 996             | 758     | 421 320           | 231 727             |
| 1 <sup>e</sup> kwartaal      | 829                                      | 500 724           | 260 386             | 215     | 120 317           | 66 176              |
| 2 <sup>e</sup> kwartaal      | 845                                      | 500 796           | 260 425             | 199     | 110 006           | 60 502              |
| 3 <sup>e</sup> kwartaal      | 427                                      | 257 897           | 134 117             | 152     | 84 918            | 46 698              |
| 4 <sup>e</sup> kwartaal      | 597                                      | 363 559           | 189 068             | 192     | 106 079           | 58 351              |
| 1980                         |  |                   |                     |         |                   |                     |
| 1 <sup>e</sup> kwartaal      | 799                                      | 494 098           | 256 949             | 199     | 113 462           | 62 395              |
| 2 <sup>e</sup> kwartaal      | 698                                      | 436 398           | 226 940             | 180     | 103 733           | 57 048              |
| 3 <sup>e</sup> kwartaal      | 536                                      | 339 062           | 176 327             | 147     | 84 177            | 46 305              |
| <i>Provincies</i>            | <i>Toestand van het 3e kwartaal 1980</i> |                   |                     |         |                   |                     |
| Antwerpen                    | 41                                       | 25 950            | 13 495              | 1       | 573               | 315                 |
| Brabant                      | 36                                       | 22 762            | 11 840              | 16      | 9 168             | 5 042               |
| Henegouwen                   | 39                                       | 24 650            | 12 820              | 19      | 10 881            | 5 986               |
| Luik                         | 61                                       | 38 620            | 20 084              | 12      | 6 882             | 3 786               |
| Limburg                      | 26                                       | 16 466            | 8 565               | 12      | 6 870             | 3 780               |
| Luxemburg                    | 15                                       | 9 486             | 4 935               | 7       | 4 011             | 2 206               |
| Namen                        | 14                                       | 8 850             | 4 604               | 3       | 1 719             | 946                 |
| Oost-Vlaanderen              | 174                                      | 110 102           | 57 251              | 49      | 28 047            | 15 429              |
| West-Vlaanderen              | 130                                      | 82 176            | 42 733              | 28      | 16 026            | 8 815               |

GESLACHTE DIEREN (vervolg)  
 Noodslachtingen (vervolg) - Aantal en gewicht van de geslachte dieren (kg)

| Perioden<br>en<br>provincies | Totaal van het groot vee                 |                   |                     | Kalveren |                   |                     | Totaal van de runderen |                   |                     |
|------------------------------|--|-------------------|---------------------|----------|-------------------|---------------------|------------------------|-------------------|---------------------|
|                              | Aantal                                   | Levend<br>gewicht | Geslacht<br>gewicht | Aantal   | Levend<br>gewicht | Geslacht<br>gewicht | Aantal                 | Levend<br>gewicht | Geslacht<br>gewicht |
| <i>Perioden</i>              | <i>Ontwikkeling</i>                      |                   |                     |          |                   |                     |                        |                   |                     |
| 1975                         | 4 279                                    | 2 469 437         | 1 318 304           | 961      | 169 918           | 105 399             | 5 240                  | 2 639 355         | 1 423 703           |
| 1976                         | 4 207                                    | 2 437 924         | 1 303 447           | 774      | 142 392           | 88 294              | 4 981                  | 2 580 316         | 1 391 741           |
| 1977                         | 4 554                                    | 2 654 338         | 1 419 262           | 748      | 139 832           | 86 694              | 5 302                  | 2 794 170         | 1 505 956           |
| 1978                         | 4 606                                    | 2 715 957         | 1 450 571           | 640      | 126 173           | 78 213              | 5 246                  | 2 842 130         | 1 528 784           |
| 1979                         | 4 305                                    | 2 557 844         | 1 367 758           | 591      | 118 538           | 73 506              | 4 896                  | 2 676 382         | 1 441 264           |
| 1e kwartaal                  | 1 263                                    | 750 218           | 400 050             | 113      | 21 585            | 13 383              | 1 376                  | 771 803           | 413 433             |
| 2e kwartaal                  | 1 273                                    | 747 568           | 398 709             | 143      | 27 993            | 17 355              | 1 416                  | 775 561           | 416 064             |
| 3e kwartaal                  | 785                                      | 469 421           | 252 834             | 153      | 31 115            | 19 299              | 938                    | 500 536           | 272 133             |
| 4e kwartaal                  | 984                                      | 590 637           | 316 165             | 182      | 37 845            | 23 469              | 1 166                  | 628 482           | 339 634             |
| 1980                         |  |                   |                     |          |                   |                     |                        |                   |                     |
| 1e kwartaal                  | 1 188                                    | 724 013           | 385 578             | 114      | 23 430            | 14 527              | 1 302                  | 747 443           | 400 105             |
| 2e kwartaal                  | 1 042                                    | 644 491           | 343 381             | 115      | 23 711            | 14 711              | 1 157                  | 668 202           | 358 092             |
| 3e kwartaal                  | 854                                      | 530 512           | 283 598             | 157      | 31 991            | 19 831              | 1 011                  | 562 503           | 303 429             |
| <i>Provincies</i>            | <i>Toestand van het 3e kwartaal 1980</i> |                   |                     |          |                   |                     |                        |                   |                     |
| Antwerpen                    | 44                                       | 27 763            | 14 516              | 16       | 3 254             | 2 017               | 60                     | 31 017            | 16 533              |
| Brabant                      | 66                                       | 40 799            | 21 899              | 4        | 815               | 505                 | 70                     | 41 614            | 22 404              |
| Henegouwen                   | 96                                       | 59 376            | 32 365              | 10       | 2 033             | 1 260               | 106                    | 61 409            | 33 625              |
| Luik                         | 86                                       | 53 633            | 28 498              | 19       | 3 851             | 2 387               | 105                    | 57 484            | 30 885              |
| Limburg                      | 49                                       | 30 188            | 16 251              | 30       | 6 198             | 3 842               | 79                     | 36 386            | 20 093              |
| Luxemburg                    | 36                                       | 22 266            | 12 127              | 17       | 3 463             | 2 146               | 53                     | 25 729            | 14 273              |
| Namen                        | 17                                       | 10 569            | 5 550               | 16       | 3 245             | 2 012               | 33                     | 13 814            | 7 562               |
| Oost-Vlaanderen              | 262                                      | 162 565           | 86 565              | 11       | 2 245             | 1 392               | 273                    | 164 810           | 87 957              |
| West-Vlaanderen              | 198                                      | 123 353           | 65 827              | 34       | 6 887             | 4 270               | 232                    | 130 240           | 70 097              |

| Perioden<br>en<br>provincies | Varkens                                  |                   |                     | Schapen en lammeren |                   |                     | Geiten en geitjes |                   |                     |
|------------------------------|--|-------------------|---------------------|---------------------|-------------------|---------------------|-------------------|-------------------|---------------------|
|                              | Aantal                                   | Levend<br>gewicht | Geslacht<br>gewicht | Aantal              | Levend<br>gewicht | Geslacht<br>gewicht | Aantal            | Levend<br>gewicht | Geslacht<br>gewicht |
| <i>Perioden</i>              | <i>Ontwikkeling</i>                      |                   |                     |                     |                   |                     |                   |                   |                     |
| 1975                         | 6 247                                    | 623 780           | 499 015             | 44                  | 2 175             | 982                 | -                 | -                 | -                   |
| 1976                         | 5 890                                    | 589 737           | 471 792             | 30                  | 1 614             | 724                 | -                 | -                 | -                   |
| 1977                         | 7 613                                    | 765 843           | 612 677             | 23                  | 1 191             | 538                 | -                 | -                 | -                   |
| 1978                         | 10 479                                   | 1 067 834         | 854 291             | 58                  | 2 994             | 1 348               | -                 | -                 | -                   |
| 1979                         | 9 116                                    | 925 141           | 740 108             | 19                  | 942               | 429                 | -                 | -                 | -                   |
| 1e kwartaal                  | 2 226                                    | 224 883           | 179 901             | 6                   | 320               | 146                 | -                 | -                 | -                   |
| 2e kwartaal                  | 2 372                                    | 237 935           | 190 348             | 5                   | 208               | 95                  | -                 | -                 | -                   |
| 3e kwartaal                  | 2 275                                    | 234 239           | 187 383             | 2                   | 98                | 44                  | -                 | -                 | -                   |
| 4e kwartaal                  | 2 243                                    | 228 084           | 182 476             | 6                   | 316               | 144                 | -                 | -                 | -                   |
| 1980                         |  |                   |                     |                     |                   |                     |                   |                   |                     |
| 1e kwartaal                  | 2 251                                    | 225 942           | 180 753             | 11                  | 510               | 231                 | -                 | -                 | -                   |
| 2e kwartaal                  | 2 351                                    | 239 802           | 191 850             | 2                   | 97                | 44                  | -                 | -                 | -                   |
| 3e kwartaal                  | 2 416                                    | 247 489           | 197 989             | 8                   | 392               | 177                 | -                 | -                 | -                   |
| <i>Provincies</i>            | <i>Toestand van het 3e kwartaal 1980</i> |                   |                     |                     |                   |                     |                   |                   |                     |
| Antwerpen                    | 137                                      | 14 093            | 11 275              | 2                   | 102               | 46                  | -                 | -                 | -                   |
| Brabant                      | 43                                       | 4 389             | 3 511               | -                   | -                 | -                   | -                 | -                 | -                   |
| Henegouwen                   | 26                                       | 2 673             | 2 137               | -                   | -                 | -                   | -                 | -                 | -                   |
| Luik                         | 391                                      | 40 000            | 31 999              | -                   | -                 | -                   | -                 | -                 | -                   |
| Limburg                      | 292                                      | 29 890            | 23 912              | -                   | -                 | -                   | -                 | -                 | -                   |
| Luxemburg                    | 3  | 310               | 248                 | 5                   | 240               | 108                 | -                 | -                 | -                   |
| Namen                        | -  | -                 | -                   | -                   | -                 | -                   | -                 | -                 | -                   |
| Oost-Vlaanderen              | 293                                      | 30 006            | 24 006              | 1                   | 50                | 23                  | -                 | -                 | -                   |
| West-Vlaanderen              | 1 231                                    | 126 128           | 100 901             | -                   | -                 | -                   | -                 | -                 | -                   |

## GESLACHTE DIEREN (vervolg)

Noodslachtelingen (vervolg) - Aantal en gewicht van de geslachte dieren (kg)

| Perioden<br>en<br>provincies | Veulens |                   |                     | Andere paarden                                      |                   |                     | Totaal van al de dieren |                   |                     |
|------------------------------|---------|-------------------|---------------------|---|-------------------|---------------------|-------------------------|-------------------|---------------------|
|                              | Aantal  | Levend<br>gewicht | Geslacht<br>gewicht | Aantal  | Levend<br>gewicht | Geslacht<br>gewicht | Aantal                  | Levend<br>gewicht | Geslacht<br>gewicht |
| <i>Perioden</i>              |         |                   |                     | <i>Ontwikkeling</i>                                 |                   |                     |                         |                   |                     |
| 1975                         | 38      | 9 167             | 5 505               | 338   | 188 230           | 112 948             | 11 907                  | 3 462 707         | 2 042 153           |
| 1976                         | 26      | 6 525             | 3 917               | 340   | 177 420           | 106 464             | 11 267                  | 3 355 612         | 1 974 638           |
| 1977                         | 34      | 8 041             | 4 827               | 320   | 155 678           | 93 411              | 13 292                  | 3 724 923         | 2 217 409           |
| 1978                         | 24      | 5 904             | 3 545               | 264   | 122 603           | 73 572              | 16 071                  | 4 041 465         | 2 461 540           |
| 1979                         | 22      | 5 476             | 3 284               | 311   | 144 412           | 86 651              | 14 364                  | 3 752 353         | 2 271 736           |
| 1 <sup>e</sup> kwartaal      | 6       | 1 536             | 921                 | 74  | 34 612            | 20 769              | 3 688                   | 1 033 154         | 615 170             |
| 2 <sup>e</sup> kwartaal      | 5       | 1 268             | 761                 | 110   | 52 100            | 31 262              | 3 908                   | 1 067 072         | 638 530             |
| 3 <sup>e</sup> kwartaal      | 4       | 991               | 595                 | 54  | 24 926            | 14 964              | 3 273                   | 760 790           | 475 119             |
| 4 <sup>e</sup> kwartaal      | 7       | 1 681             | 1 007               | 73  | 32 774            | 19 656              | 3 495                   | 891 337           | 542 917             |
| 1980                         |         |                   |                     |   |                   |                     |                         |                   |                     |
| 1 <sup>e</sup> kwartaal      | 5       | 1 268             | 760                 | 73  | 33 084            | 19 848              | 3 642                   | 1 008 247         | 601 697             |
| 2 <sup>e</sup> kwartaal      | 4       | 958               | 575                 | 78  | 35 655            | 21 395              | 3 592                   | 944 714           | 571 956             |
| 3 <sup>e</sup> kwartaal      | 3       | 720               | 432                 | 65  | 28 937            | 17 362              | 3 503                   | 840 041           | 519 389             |
| <i>Provincies</i>            |         |                   |                     | <i>Toestand van het 3<sup>e</sup> kwartaal 1980</i> |                   |                     |                         |                   |                     |
| Antwerpen                    | -       | -                 | -                   | 5   | 2 231             | 1 339               | 204                     | 47 443            | 29 193              |
| Brabant                      | -       | -                 | -                   | 10  | 4 447             | 2 668               | 123                     | 50 450            | 28 583              |
| Henegouwen                   | -       | -                 | -                   | 4   | 1 777             | 1 066               | 136                     | 65 859            | 36 828              |
| Luik                         | -       | -                 | -                   | 2   | 890               | 534                 | 498                     | 98 374            | 63 418              |
| Limburg                      | -       | -                 | -                   | 3   | 1 344             | 807                 | 374                     | 67 620            | 44 812              |
| Luxemburg                    | -       | -                 | -                   | 1   | 448               | 269                 | 62                      | 26 727            | 14 898              |
| Namen                        | -       | -                 | -                   | 1   | 442               | 265                 | 34                      | 14 256            | 7 827               |
| Oost-Vlaanderen              | 2       | 480               | 288                 | 23  | 10 238            | 6 142               | 592                     | 205 584           | 118 416             |
| West-Vlaanderen              | 1       | 240               | 144                 | 16  | 7 120             | 4 272               | 1 480                   | 263 728           | 175 414             |



## GESLACHTE DIEREN - ONDERWORPEN AAN DE KEURING EN ONGESCHIKT VERKLAARD VOOR HET VERBRUIK

## 6.- Afgekeurde dieren - Aantal en gewicht van de geslachte dieren (kg)

| Perioden<br>en<br>provincies | Ossen                                    |                   |                     | Stieren |                   |                     |
|------------------------------|--|-------------------|---------------------|---------|-------------------|---------------------|
|                              | Aantal                                   | Levend<br>gewicht | Geslacht<br>gewicht | Aantal  | Levend<br>gewicht | Geslacht<br>gewicht |
| <i>Perioden</i>              | <i>Ontwikkeling</i>                      |                   |                     |         |                   |                     |
| 1975                         | 117                                      | 67 311            | 37 684              | 460     | 272 244           | 155 188             |
| 1976                         | 70                                       | 40 476            | 22 670              | 378     | 223 180           | 127 214             |
| 1977                         | 49                                       | 29 222            | 16 361              | 380     | 231 379           | 131 908             |
| 1978                         | 53                                       | 32 177            | 18 032              | 416     | 248 504           | 141 643             |
| 1979                         | 36                                       | 22 396            | 12 543              | 421     | 253 450           | 144 474             |
| 1 <sup>e</sup> kwartaal      | 11                                       | 6 831             | 3 828               | 117     | 68 525            | 39 070              |
| 2 <sup>e</sup> kwartaal      | 11                                       | 6 908             | 3 869               | 114     | 67 574            | 38 526              |
| 3 <sup>e</sup> kwartaal      | 5  | 3 088             | 1 729               | 92      | 56 516            | 32 206              |
| 4 <sup>e</sup> kwartaal      | 9  | 5 569             | 3 117               | 98      | 60 835            | 34 672              |
| 1980                         |  |                   |                     |         |                   |                     |
| 1 <sup>e</sup> kwartaal      | 12                                       | 7 629             | 4 272               | 107     | 65 584            | 37 396              |
| 2 <sup>e</sup> kwartaal      | 8  | 5 294             | 2 966               | 86      | 54 528            | 31 079              |
| 3 <sup>e</sup> kwartaal      | 6  | 3 875             | 2 170               | 87      | 54 517            | 31 077              |
| <i>Provincies</i>            | <i>Toestand van het 3e kwartaal 1980</i> |                   |                     |         |                   |                     |
| Antwerpen                    | -  | -                 | -                   | 4       | 2 482             | 1 415               |
| Brabant                      | 2  | 1 291             | 723                 | 10      | 6 307             | 3 595               |
| Henegouwen                   | -  | -                 | -                   | 14      | 8 765             | 4 998               |
| Luik                         | -  | -                 | -                   | 26      | 16 294            | 9 288               |
| Limburg                      | -  | -                 | -                   | 2       | 1 270             | 724                 |
| Luxemburg                    | -  | -                 | -                   | 5       | 3 134             | 1 786               |
| Namen                        | -  | -                 | -                   | 8       | 5 007             | 2 854               |
| Oost-Vlaanderen              | 3  | 1 929             | 1 080               | 12      | 7 521             | 4 288               |
| West-Vlaanderen              | 1  | 655               | 367                 | 6       | 3 737             | 2 129               |

| Perioden<br>en<br>provincies | Koeien                                   |                   |                     | Vaarzen |                   |                     |
|------------------------------|--|-------------------|---------------------|---------|-------------------|---------------------|
|                              | Aantal                                   | Levend<br>gewicht | Geslacht<br>gewicht | Aantal  | Levend<br>gewicht | Geslacht<br>gewicht |
| <i>Perioden</i>              | <i>Ontwikkeling</i>                      |                   |                     |         |                   |                     |
| 1975                         | 2 341                                    | 1 378 151         | 716 634             | 501     | 263 868           | 145 140             |
| 1976                         | 1 977                                    | 1 170 150         | 608 460             | 423     | 224 749           | 123 657             |
| 1977                         | 2 096                                    | 1 228 912         | 639 033             | 412     | 222 668           | 122 487             |
| 1978                         | 2 056                                    | 1 225 323         | 637 177             | 338     | 187 337           | 103 032             |
| 1979                         | 2 046                                    | 1 232 217         | 640 821             | 353     | 196 322           | 107 964             |
| 1 <sup>e</sup> kwartaal      | 602                                      | 363 585           | 189 083             | 114     | 63 767            | 35 073              |
| 2 <sup>e</sup> kwartaal      | 663                                      | 392 880           | 204 312             | 85      | 47 002            | 25 849              |
| 3 <sup>e</sup> kwartaal      | 335                                      | 202 355           | 105 240             | 72      | 40 242            | 22 121              |
| 4 <sup>e</sup> kwartaal      | 446                                      | 273 397           | 142 186             | 82      | 45 311            | 24 921              |
| 1980                         |  |                   |                     |         |                   |                     |
| 1 <sup>e</sup> kwartaal      | 468                                      | 289 903           | 150 780             | 95      | 54 074            | 29 733              |
| 2 <sup>e</sup> kwartaal      | 488                                      | 305 736           | 159 007             | 70      | 40 247            | 22 131              |
| 3 <sup>e</sup> kwartaal      | 323                                      | 204 478           | 106 356             | 78      | 44 628            | 24 550              |
| <i>Provincies</i>            | <i>Toestand van het 3e kwartaal 1980</i> |                   |                     |         |                   |                     |
| Antwerpen                    | 72                                       | 45 634            | 23 733              | 6       | 3 435             | 1 889               |
| Brabant                      | 39                                       | 24 634            | 12 811              | 7       | 4 008             | 2 205               |
| Henegouwen                   | 14                                       | 8 832             | 4 596               | -       | -                 | -                   |
| Luik                         | 45                                       | 28 528            | 14 840              | 7       | 4 002             | 2 201               |
| Limburg                      | 6  | 3 800             | 1 978               | 3       | 1 710             | 941                 |
| Luxemburg                    | 17                                       | 10 772            | 5 604               | 16      | 9 144             | 5 031               |
| Namen                        | 25                                       | 15 798            | 8 216               | 5       | 2 865             | 1 577               |
| Oost-Vlaanderen              | 69                                       | 43 658            | 22 705              | 25      | 14 310            | 7 871               |
| West-Vlaanderen              | 36                                       | 22 822            | 11 873              | 9       | 5 154             | 2 835               |

GESLACHTE DIEREN - ONDERWORPEN AAN DE KEURING EN ONGESCHIKT VERKLAARD VOOR HET VERBRUIK (vervolg)

Afgekeurde dieren (vervolg) - Aantal en gewicht van de geslachte dieren (kg)

| Perioden<br>en<br>provincies | Totaal van het groot vee                 |                   |                     | Kalveren |                   |                     | Totaal van de runderen |                   |                     |
|------------------------------|--|-------------------|---------------------|----------|-------------------|---------------------|------------------------|-------------------|---------------------|
|                              | Aantal                                   | Levend<br>gewicht | Geslacht<br>gewicht | Aantal   | Levend<br>gewicht | Geslacht<br>gewicht | Aantal                 | Levend<br>gewicht | Geslacht<br>gewicht |
| <i>Perioden</i>              | <i>Ontwikkeling</i>                      |                   |                     |          |                   |                     |                        |                   |                     |
| 1975                         | 3 419                                    | 1 981 574         | 1 054 646           | 1 465    | 258 732           | 160 483             | 4 884                  | 2 240 306         | 1 215 129           |
| 1976                         | 2 848                                    | 1 658 555         | 882 001             | 1 402    | 257 912           | 159 911             | 4 250                  | 1 916 467         | 1 041 912           |
| 1977                         | 2 937                                    | 1 712 181         | 909 789             | 1 462    | 273 377           | 169 482             | 4 399                  | 1 985 558         | 1 079 271           |
| 1978                         | 2 863                                    | 1 693 341         | 899 884             | 1 042    | 204 973           | 127 049             | 3 905                  | 1 898 314         | 1 026 933           |
| 1979                         | 2 856                                    | 1 704 385         | 905 802             | 1 149    | 229 567           | 142 352             | 4 005                  | 1 933 952         | 1 048 154           |
| 1 <sup>e</sup> kwartaal      | 844                                      | 502 708           | 267 054             | 239      | 45 697            | 28 332              | 1 083                  | 548 405           | 295 386             |
| 2e kwartaal                  | 873                                      | 514 364           | 272 556             | 357      | 70 073            | 43 446              | 1 230                  | 584 437           | 316 002             |
| 3e kwartaal                  | 504                                      | 302 201           | 161 296             | 278      | 56 586            | 35 094              | 782                    | 358 787           | 196 390             |
| 4e kwartaal                  | 635                                      | 385 112           | 204 896             | 275      | 57 211            | 35 480              | 910                    | 442 323           | 240 376             |
| 1980                         |  |                   |                     |          |                   |                     |                        |                   |                     |
| 1 <sup>e</sup> kwartaal      | 682                                      | 417 190           | 222 181             | 264      | 54 393            | 33 724              | 946                    | 471 583           | 255 905             |
| 2e kwartaal                  | 652                                      | 405 805           | 215 183             | 303      | 62 611            | 38 823              | 955                    | 468 416           | 254 006             |
| 3e kwartaal                  | 494                                      | 307 498           | 164 153             | 236      | 48 121            | 29 826              | 730                    | 355 619           | 193 979             |
| <i>Provincies</i>            | <i>Toestand van het 3e kwartaal 1980</i> |                   |                     |          |                   |                     |                        |                   |                     |
| Antwerpen                    | 82                                       | 51 551            | 27 037              | 61       | 12 392            | 7 682               | 143                    | 63 943            | 34 719              |
| Brabant                      | 58                                       | 36 240            | 19 334              | 7        | 1 433             | 888                 | 65                     | 37 673            | 20 222              |
| Henegouwen                   | 28                                       | 17 597            | 9 594               | 7        | 1 460             | 904                 | 35                     | 19 057            | 10 498              |
| Luik                         | 78                                       | 48 824            | 26 329              | 72       | 14 622            | 9 064               | 150                    | 63 446            | 35 393              |
| Limburg                      | 11                                       | 6 780             | 3 643               | 13       | 2 651             | 1 643               | 24                     | 9 431             | 5 286               |
| Luxemburg                    | 38                                       | 23 050            | 12 421              | 20       | 4 108             | 2 546               | 58                     | 27 158            | 14 967              |
| Namen                        | 38                                       | 23 670            | 12 647              | 25       | 5 126             | 3 177               | 63                     | 28 796            | 15 824              |
| Oost-Vlaanderen              | 109                                      | 67 418            | 35 944              | 11       | 2 260             | 1 401               | 120                    | 69 678            | 37 345              |
| West-Vlaanderen              | 52                                       | 32 368            | 17 204              | 20       | 4 069             | 2 521               | 72                     | 36 437            | 19 725              |

| Perioden<br>en<br>provincies | Varkens                                  |                   |                     | Schapen en lammeren |                   |                     | Geiten en geitjes |                   |                     |
|------------------------------|--|-------------------|---------------------|---------------------|-------------------|---------------------|-------------------|-------------------|---------------------|
|                              | Aantal                                   | Levend<br>gewicht | Geslacht<br>gewicht | Aantal              | Levend<br>gewicht | Geslacht<br>gewicht | Aantal            | Levend<br>gewicht | Geslacht<br>gewicht |
| <i>Perioden</i>              | <i>Ontwikkeling</i>                      |                   |                     |                     |                   |                     |                   |                   |                     |
| 1975                         | 9 780                                    | 977 574           | 782 028             | 159                 | 7 136             | 3 219               | 5                 | 174               | 74                  |
| 1976                         | 9 845                                    | 985 441           | 788 351             | 194                 | 9 587             | 4 321               | 2                 | 68                | 29                  |
| 1977                         | 9 848                                    | 990 450           | 792 351             | 142                 | 6 756             | 3 048               | 6                 | 214               | 92                  |
| 1978                         | 10 324                                   | 1 052 304         | 841 917             | 136                 | 5 937             | 2 676               | 4                 | 139               | 60                  |
| 1979                         | 11 797                                   | 1 198 661         | 958 934             | 209                 | 8 946             | 4 037               | 4                 | 129               | 56                  |
| 1 <sup>e</sup> kwartaal      | 2 799                                    | 282 543           | 226 026             | 39                  | 1 713             | 772                 | -                 | -                 | -                   |
| 2e kwartaal                  | 2 793                                    | 280 213           | 224 171             | 49                  | 2 065             | 938                 | 2                 | 62                | 27                  |
| 3e kwartaal                  | 3 719                                    | 383 129           | 306 490             | 42                  | 1 882             | 848                 | 2                 | 67                | 29                  |
| 4e kwartaal                  | 2 486                                    | 252 776           | 202 247             | 79                  | 3 286             | 1 479               | -                 | -                 | -                   |
| 1980                         |  |                   |                     |                     |                   |                     |                   |                   |                     |
| 1 <sup>e</sup> kwartaal      | 2 359                                    | 236 858           | 189 484             | 46                  | 2 015             | 914                 | -                 | -                 | -                   |
| 2e kwartaal                  | 2 500                                    | 255 000           | 204 028             | 39                  | 1 607             | 723                 | -                 | -                 | -                   |
| 3e kwartaal                  | 2 616                                    | 268 032           | 214 412             | 40                  | 1 566             | 708                 | -                 | -                 | -                   |
| <i>Provincies</i>            | <i>Toestand van het 3e kwartaal 1980</i> |                   |                     |                     |                   |                     |                   |                   |                     |
| Antwerpen                    | 450                                      | 46 088            | 36 866              | 2                   | 98                | 45                  | -                 | -                 | -                   |
| Brabant                      | 24                                       | 2 477             | 1 981               | 21                  | 727               | 327                 | -                 | -                 | -                   |
| Henegouwen                   | 22                                       | 2 256             | 1 805               | -                   | -                 | -                   | -                 | -                 | -                   |
| Luik                         | 443                                      | 45 272            | 36 216              | 6                   | 253               | 115                 | -                 | -                 | -                   |
| Limburg                      | 284                                      | 29 074            | 23 260              | 3                   | 102               | 46                  | -                 | -                 | -                   |
| Luxemburg                    | 26                                       | 2 670             | 2 135               | 1                   | 50                | 23                  | -                 | -                 | -                   |
| Namen                        | 15                                       | 1 538             | 1 229               | 2                   | 83                | 38                  | -                 | -                 | -                   |
| Oost-Vlaanderen              | 422                                      | 43 268            | 34 612              | 1                   | 51                | 23                  | -                 | -                 | -                   |
| West-Vlaanderen              | 930                                      | 95 389            | 76 308              | 4                   | 202               | 91                  | -                 | -                 | -                   |

GESLACHTE DIEREN - ONDERWORPEN AAN DE KEURING EN ONGESCHIKT VERKLAARD VOOR HET VERBRUIK (vervolg)

Afgekeurde dieren (vervolg) - Aantal en gewicht van de geslachte dieren (kg)

| Perioden<br>en<br>provincies | Veulens |                   |                     | Andere paarden                                      |                   |                     | Totaal van al de dieren |                   |                     |
|------------------------------|---------|-------------------|---------------------|---|-------------------|---------------------|-------------------------|-------------------|---------------------|
|                              | Aantal  | Levend<br>gewicht | Geslacht<br>gewicht | Aantal  | Levend<br>gewicht | Geslacht<br>gewicht | Aantal                  | Levend<br>gewicht | Geslacht<br>gewicht |
| <i>Perioden</i>              |         |                   |                     | <i>Ontwikkeling</i>                                 |                   |                     |                         |                   |                     |
| 1975                         | 10      | 2 512             | 1 509               | 206   | 114 249           | 68 563              | 15 044                  | 3 341 951         | 2 070 522           |
| 1976                         | 24      | 5 950             | 3 572               | 195   | 101 455           | 60 879              | 14 510                  | 3 018 968         | 1 899 064           |
| 1977                         | 16      | 3 786             | 2 273               | 212   | 103 708           | 62 234              | 14 623                  | 3 090 472         | 1 939 269           |
| 1978                         | 18      | 4 608             | 2 765               | 174   | 80 507            | 48 313              | 14 561                  | 3 041 809         | 1 922 664           |
| 1979                         | 11      | 2 722             | 1 633               | 175   | 81 481            | 48 901              | 16 201                  | 3 225 891         | 2 061 715           |
| 1 <sup>e</sup> kwartaal      | 1       | 264               | 158                 | 45  | 21 064            | 12 644              | 3 967                   | 853 989           | 534 986             |
| 2 <sup>e</sup> kwartaal      | 2       | 478               | 287                 | 60  | 28 432            | 17 063              | 4 136                   | 895 687           | 558 488             |
| 3 <sup>e</sup> kwartaal      | 2       | 511               | 307                 | 35  | 16 255            | 9 762               | 4 582                   | 760 631           | 513 826             |
| 4 <sup>e</sup> kwartaal      | 6       | 1 469             | 881                 | 35  | 15 730            | 9 432               | 3 516                   | 715 584           | 454 415             |
| 1980                         |         |                   |                     |   |                   |                     |                         |                   |                     |
| 1 <sup>e</sup> kwartaal      | 1       | 272               | 163                 | 45  | 20 398            | 12 240              | 3 397                   | 731 126           | 458 706             |
| 2 <sup>e</sup> kwartaal      | 4       | 958               | 575                 | 37  | 17 001            | 10 203              | 3 535                   | 742 982           | 469 535             |
| 3 <sup>e</sup> kwartaal      | 6       | 1 472             | 882                 | 35  | 15 563            | 9 337               | 3 427                   | 642 252           | 419 318             |
| <i>Provincies</i>            |         |                   |                     | <i>Toestand van het 3<sup>e</sup> kwartaal 1980</i> |                   |                     |                         |                   |                     |
| Antwerpen                    | 2       | 494               | 296                 | 8   | 3 557             | 2 134               | 605                     | 114 180           | 74 060              |
| Brabant                      | -       | -                 | -                   | 7   | 3 112             | 1 867               | 117                     | 43 989            | 24 397              |
| Henegouwen                   | -       | -                 | -                   | 3   | 1 332             | 799                 | 60                      | 22 645            | 13 102              |
| Luik                         | -       | -                 | -                   | 2   | 887               | 532                 | 601                     | 109 858           | 72 256              |
| Limburg                      | -       | -                 | -                   | 1   | 448               | 269                 | 312                     | 39 055            | 28 861              |
| Luxemburg                    | -       | -                 | -                   | 1   | 448               | 269                 | 86                      | 30 326            | 17 394              |
| Namen                        | 1       | 244               | 146                 | -   | -                 | -                   | 81                      | 30 661            | 17 237              |
| Oost-Vlaanderen              | 2       | 487               | 292                 | 5   | 2 216             | 1 329               | 550                     | 115 700           | 73 601              |
| West-Vlaanderen              | 1       | 247               | 148                 | 8   | 3 563             | 2 138               | 1 015                   | 135 838           | 98 410              |

## VII. BESMETTELIJKE ZIEKTEN BIJ DE HUISDIEREN (1)

## 1. Ontwikkeling van het aantal haarden

| Perioden  | Mond en<br>klauw-<br>zeer | Honds-<br>dol-<br>heid | Milt-<br>vuur | Bout-<br>vuur | Var-<br>kens-<br>pest | Vesi-<br>culeu-<br>ze<br>ziek-<br>te bij<br>het<br>var-<br>ken | Bijen-<br>ziek-<br>ten | Myxo-<br>mato-<br>se | Rot-<br>kreu-<br>pel | Vogel-<br>pest | Besmet-<br>telijke<br>laryngo-<br>tra-<br>cheitis<br>bij het<br>pluim-<br>vee | Paar-<br>de<br>schurft | Vogel<br>cholera |
|-----------|---------------------------|------------------------|---------------|---------------|-----------------------|--|------------------------|----------------------|----------------------|----------------|---|------------------------|------------------|
| 1976      | 1                         | 465                    | 7             | 3             | -                     | ...  | 13                     | 10                   | -                    | 1              | ...   | -                      | ...              |
| 1977      | -                         | 67                     | 16            | 1             | 1                     | -  | 22                     | 22                   | -                    | 3              | 11  | -                      | 11               |
| 1978      | -                         | 61                     | 22            | 2             | -                     | -  | 75                     | 11                   | -                    | 6              | 2   | -                      | 1                |
| 1979      | -                         | 25                     | 3             | -             | -                     | 6  | 11                     | 11                   | -                    | 1              | 8   | -                      | -                |
| 1980      | -                         | 47                     | 1             | -             | 7                     | -  | 10                     | 11                   | 1                    | 6              | 2   | -                      | -                |
| januari   | -                         | -                      | -             | -             | -                     | -  | -                      | -                    | -                    | -              | -   | -                      | -                |
| februari  | -                         | 3                      | -             | -             | -                     | -  | -                      | -                    | -                    | -              | -   | -                      | -                |
| maart     | -                         | 7                      | -             | -             | -                     | -  | -                      | 1                    | -                    | 2              | -   | -                      | -                |
| april     | -                         | 7                      | -             | -             | -                     | -  | -                      | 2                    | 1                    | -              | -   | -                      | -                |
| mei       | -                         | 9                      | -             | -             | -                     | -  | 2                      | -                    | -                    | -              | -   | -                      | -                |
| juni      | -                         | 8                      | -             | -             | -                     | -  | 1                      | -                    | -                    | -              | -   | -                      | -                |
| juli      | -                         | -                      | -             | -             | 1                     | -  | 3                      | 1                    | -                    | 1              | 1   | -                      | -                |
| augustus  | -                         | -                      | -             | -             | -                     | -  | 3                      | -                    | -                    | -              | -   | -                      | -                |
| september | -                         | 2                      | 1             | -             | -                     | -  | 1                      | 3                    | -                    | 1              | -   | -                      | -                |
| oktober   | -                         | 2                      | -             | -             | -                     | -  | -                      | 2                    | -                    | 1              | -   | -                      | -                |
| november  | -                         | 5                      | -             | -             | 2                     | -  | -                      | 2                    | -                    | -              | 1   | -                      | -                |
| december  | -                         | 4                      | -             | -             | 4                     | -  | -                      | -                    | -                    | 1              | -   | -                      | -                |
| 1981      | -                         | -                      | -             | -             | -                     | -  | -                      | -                    | -                    | -              | -   | -                      | -                |
| januari   | -                         | 5                      | -             | -             | 6                     | -  | -                      | -                    | -                    | -              | -   | -                      | -                |
| februari  | -                         | 7                      | -             | -             | 1                     | -  | -                      | -                    | -                    | -              | -   | -                      | -                |

## 2. Opgave van gevallen van hondsdolheid vastgesteld per provincie gedurende de maanden januari en februari 1981

| PROVINCIES      | Gemeenten    |               | Gevallen     |               |
|-----------------|--------------|---------------|--------------|---------------|
|                 | Januari 1981 | Februari 1981 | Januari 1981 | Februari 1981 |
| Antwerpen       | -            | -             | -            | -             |
| Brabant         | -            | -             | -            | -             |
| Henegouwen      | -            | -             | -            | -             |
| Luik            | 2            | 5             | 3            | 5             |
| Limburg         | -            | -             | -            | -             |
| Luxemburg       | 2            | 1             | 2            | 2             |
| Namen           | -            | -             | -            | -             |
| Oost-Vlaanderen | -            | -             | -            | -             |
| West-Vlaanderen | -            | -             | -            | -             |
| <i>Totaal</i>   | <i>4</i>     | <i>6</i>      | <i>5</i>     | <i>7</i>      |

(1) Bron : Ministerie van Landbouw

## VIII. MARKTPRIJZEN VAN DE LANDBOUWPRODUKTEN (1)

Gemiddelde prijzen van de landbouwprodukten genoteerd op de prijsregelende markten van het land  
Prijzen van voortbrenger, taksen (hetzij overdrachtaks, hetzij B.T.W.) niet inbegrepen.

| Periode   | Tarwe | Rogge | Zomergerst | Wintergerst | Brouwerijgerst | Haver | Droge erwten | Witte bonen |
|-----------|-------|-------|------------|-------------|----------------|-------|--------------|-------------|
| 1976      | 653,7 | 624,6 | 627,4      | 625,1       | 678,0          | 602,5 | 883,3        | 1 116,0     |
| 1977      | 688,2 | 590,0 | 628,5      | 625,8       | 670,9          | 627,9 | 780,0        | 1 125,0     |
| 1978      | 684,0 | 592,6 | 610,6      | 605,2       | 664,7          | 582,6 | -            | 1 050,0     |
| 1979      | 686,1 | 608,8 | 651,8      | 644,0       | 667,8          | 598,0 | -            | -           |
| 1980      | 695,4 | 637,8 | 635,5      | 631,0       | 672,5          | 613,3 | -            | -           |
| 1980      |       |       |            |             |                |       |              |             |
| januari   | 688,9 | 624,0 | 651,7      | 641,5       | 662,0          | 596,3 | -            | -           |
| februari  | 696,8 | 631,8 | 652,4      | 649,7       | 670,5          | 604,3 | -            | -           |
| maart     | 696,6 | 633,0 | 647,4      | 644,1       | 673,0          | 608,0 | -            | -           |
| april     | 693,4 | 633,0 | 643,6      | 639,4       | 669,5          | 608,0 | -            | -           |
| mei       | 692,7 | 633,0 | 642,3      | 639,5       | 666,8          | 612,3 | -            | -           |
| juni      | 698,2 | 633,0 | 640,2      | 639,4       | 668,0          | 615,2 | -            | -           |
| juli      | 709,3 | -     | 643,0      | 620,5       | 668,0          | 631,0 | -            | -           |
| augustus  | 668,4 | -     | 598,0      | 590,9       | 668,0          | 631,0 | -            | -           |
| september | 679,5 | 630,5 | 601,9      | 598,4       | 646,8          | 603,0 | -            | -           |
| oktober   | 695,8 | 642,0 | 615,8      | 612,2       | 622,5          | 608,6 | -            | -           |
| november  | 710,1 | 656,8 | 645,5      | 644,5       | 695,5          | 623,6 | -            | -           |
| december  | 714,6 | 668,0 | 650,8      | 652,3       | 715,0          | 636,0 | -            | -           |
| 1981      |       |       |            |             |                |       |              |             |
| januari   | 721,0 | 684,3 | 661,8      | 661,8       | 734,9          | 656,8 | -            | -           |
| februari  | 728,2 | 700,5 | 676,8      | 674,8       | 754,3          | 666,6 | -            | -           |

| Periode   | Lijnzaad | Aardappelen | Voederbieten | Ruw vlas | Tarwestro | Roggestro | Gerststro | Haverstro |
|-----------|----------|-------------|--------------|----------|-----------|-----------|-----------|-----------|
| 1976      | 1 120,9  | 1 032,8     | 44,8         | 433,9    | 262,0     | 283,9     | 255,8     | 243,8     |
| 1977      | 958,1    | 359,4       | 46,5         | 400,9    | 180,8     | 278,3     | 182,7     | 167,7     |
| 1978      | 760,5    | 144,9       | 38,2         | 403,5    | 89,1      | 78,3      | 88,9      | 78,0      |
| 1979      | 860,3    | 265,7       | 60,9         | 364,1    | 114,1     | 112,8     | 108,0     | 102,8     |
| 1980      | 885,7    | 253,1       | 56,2         | 394,2    | 171,2     | 168,5     | 169,8     | 154,5     |
| 1980      |          |             |              |          |           |           |           |           |
| januari   | 862,5    | 282,8       | 68,0         | 362,5    | 197,8     | 190,0     | 197,8     | 177,2     |
| februari  | 875,0    | 237,2       | 63,1         | 378,1    | 174,1     | 142,8     | 177,3     | 160,6     |
| maart     | 853,1    | 203,8       | 50,0         | 390,6    | 165,3     | 163,4     | 170,6     | 155,3     |
| april     | 868,8    | 184,8       | 50,0         | 393,8    | 165,0     | 174,4     | 170,3     | 155,0     |
| mei       | 812,5    | 163,4       | 50,0         | 395,8    | 160,4     | 175,0     | 164,6     | 149,6     |
| juni      | 785,0    | 1 206,3 (2) | -            | 387,5    | 152,8     | 157,0     | 156,1     | 140,6     |
| juli      | 806,3    | 721,3       | -            | 400,0    | 175,9     | 175,0     | 179,7     | 156,6     |
| augustus  | 850,0    | 181,6       | -            | 425,0    | 166,9     | -         | 111,1     | 141,0     |
| september | 850,0    | 154,5       | -            | 385,0    | 143,1     | 138,0     | 149,4     | 118,0     |
| oktober   | 862,5    | 168,4       | -            | 412,5    | 161,1     | 157,5     | 170,6     | 140,0     |
| november  | 1 040,6  | 277,2       | -            | 400,0    | 189,4     | 185,0     | 194,4     | 175,0     |
| december  | 1 162,5  | 301,3       | -            | 400,0    | 202,2     | 195,0     | 195,3     | 185,0     |
| 1981      |          |             |              |          |           |           |           |           |
| januari   | 1 150,0  | 277,2       | -            | 400,0    | 203,8     | 195,0     | 208,8     | 185,0     |
| februari  | 1 150,0  | 219,4       | -            | 400,0    | 187,5     | 183,8     | 191,9     | 175,0     |

(1) Bron : Ministerie van Landbouw - L.E.I.

(2) Vanaf juni : prijzen van de aardappelen van de nieuwe oogst.

MARKTPRIJZEN VAN DE LANDBOUWPRODUCTEN (vervolg)  
 Gemiddelde prijzen van de landbouwproducten genoteerd op de prijsregelende markten van het land (vervolg)  
 Prijzen aan voortbrenger, taksen (hetzij overdrachtaks, hetzij B.T.W.) niet inbegrepen

| Periode   | Weide-<br>hooi | Klaver-<br>hooi | Luzerne-<br>hooi | Melk<br>(1) | Melkerij-<br>boter | Hoeve-<br>boter | Grote<br>eieren | Middel-<br>grote<br>eieren | Kleine<br>eieren | Biggen                 |       |        |      |
|-----------|----------------|-----------------|------------------|-------------|--------------------|-----------------|-----------------|----------------------------|------------------|------------------------|-------|--------|------|
|           | F/100 kg       |                 |                  | F/liter     | F/kg               |                 | F/stuk          |                            |                  | F/kg levend<br>gewicht |       |        |      |
| 1976      | 448,9          | 456,7           | 614,7            | 6,9         | 108,1              | 130,7           | 2,0             | 1,9                        | 1,8              | 84,8                   |       |        |      |
| 1977      | 376,4          | 465,9           | 542,7            | 7,1         | 113,0              | 139,4           | 2,1             | 2,0                        | 1,8              | 82,8                   |       |        |      |
| 1978      | 250,6          | 258,3           | 274,2            | 7,3         | 115,5              | 144,6           | 1,7             | 1,6                        | 1,4              | 78,0                   |       |        |      |
|           |                |                 |                  |             |                    |                 | Witte           | Bruine                     | Witte            | Bruine                 | Witte | Bruine |      |
| 1979      | 270,1          | -               | 340,4            | 7,2         | 116,3              | 156,6           | 1,7             | 2,0                        | 1,5              | 1,8                    | 1,4   | 1,5    | 80,9 |
| 1980      | 343,3          | -               | 371,9            | 7,4 (*)     | 118,0              | 159,9           | 2,0             | 2,1                        | 1,9              | 2,0                    | 1,8   | 1,8    | 79,3 |
| 1980      |                |                 |                  |             |                    |                 |                 |                            |                  |                        |       |        |      |
| januari   | 350,0          | -               | 401,7            | 7,7         | 116,3              | 160,0           | 2,0             | 2,1                        | 1,9              | 2,1                    | 1,9   | 1,9    | 92,5 |
| februari  | 322,5          | -               | 381,5            | 7,4         | 116,3              | 155,2           | 2,0             | 2,0                        | 1,9              | 2,0                    | 1,9   | 1,9    | 91,8 |
| maart     | 365,0          | -               | 361,0            | 7,4         | 116,3              | 157,8           | 2,1             | 2,2                        | 2,1              | 2,1                    | 2,0   | 2,0    | 90,7 |
| april     | 340,0          | -               | 356,7            | 7,0         | 116,6              | 158,6           | 2,0             | 2,2                        | 2,0              | 2,1                    | 1,9   | 1,9    | 83,5 |
| mei       | 308,3          | -               | 356,7            | 6,9         | 116,7              | 158,4           | 2,0             | 2,2                        | 1,8              | 1,9                    | 1,6   | 1,6    | 78,9 |
| juni      | 325,0          | -               | 377,2            | 7,2         | 118,5              | 161,5           | 1,6             | 2,0                        | 1,6              | 1,7                    | 1,4   | 1,4    | 78,0 |
| juli      | 343,8          | -               | 374,2            | 7,2         | 119,0              | 161,8           | 1,6             | 1,7                        | 1,5              | 1,6                    | 1,4   | 1,4    | 74,0 |
| augustus  | 325,0          | -               | 354,4            | 7,2         | 119,0              | 158,8           | 1,7             | 1,8                        | 1,5              | 1,6                    | 1,4   | 1,4    | 67,1 |
| september | 336,1          | -               | 375,0            | 7,2 (*)     | 119,3              | 160,9           | 2,0             | 2,2                        | 1,9              | 1,9                    | 1,6   | 1,6    | 72,7 |
| oktober   | 359,7          | -               | 375,0            | 7,4 (*)     | 119,3              | 163,5           | 2,0             | 2,1                        | 2,0              | 1,9                    | 1,9   | 1,8    | 75,3 |
| november  | 360,9          | -               | 375,0            | 7,8 (*)     | 119,3              | 161,3           | 2,3             | 2,4                        | 2,3              | 2,3                    | 2,1   | 2,1    | 73,3 |
| december  | 383,3          | -               | 375,0            | 7,9 (*)     | 119,5              | 161,5           | 2,4             | 2,6                        | 2,4              | 2,5                    | 2,3   | 2,3    | 74,3 |
| 1981      |                |                 |                  |             |                    |                 |                 |                            |                  |                        |       |        |      |
| januari   | 378,1          | -               | 343,8            | 8,0 (*)     | 120,0              | 161,7           | 2,2             | 2,2                        | 2,1              | 2,1                    | 2,1   | 2,1    | 79,4 |
| februari  | 356,3          | -               | 339,6            | 7,7 (*)     | 120,7              | 161,7           | 2,2             | 2,2                        | 2,1              | 2,1                    | 2,1   | 2,1    | 83,1 |

| Periode   | Ossen               | Stieren | Koeien | Vaarzen | Kal-<br>veren | Varkens | Schapen | Paarden | Braad-<br>kuikens | Soep-<br>kippen |
|-----------|---------------------|---------|--------|---------|---------------|---------|---------|---------|-------------------|-----------------|
|           | F/kg levend gewicht |         |        |         |               |         |         |         |                   |                 |
| 1976      | 54,2                | 53,2    | 42,0   | 51,8    | 80,4          | 45,7    | 44,1    | 44,8    | 31,7              | 20,5            |
| 1977      | 57,9                | 56,2    | 42,8   | 53,9    | 84,0          | 45,1    | 41,7    | 46,2    | 31,7              | 19,6            |
| 1978      | 57,4                | 55,6    | 45,6   | 55,8    | 88,9          | 42,1    | 43,2    | 46,5    | 29,5              | 16,2            |
| 1979      | 58,9                | 58,5    | 45,9   | 56,3    | 84,2          | 41,7    | 40,9    | 48,4    | 31,6              | 18,3            |
| 1980      | 60,7                | 59,3    | 44,9   | 57,5    | 78,1          | 43,3    | 36,4    | 51,4    | 33,0              | 19,7            |
| 1980      |                     |         |        |         |               |         |         |         |                   |                 |
| januari   | 60,2                | 62,4    | 43,5   | 55,9    | 90,6          | 48,5    | 35,0    | 48,0    | 33,2              | 25,0            |
| februari  | 59,9                | 59,8    | 43,5   | 54,9    | 85,1          | 47,4    | 39,3    | 50,3    | 35,8              | 24,9            |
| maart     | 60,6                | 59,0    | 45,3   | 55,9    | 83,6          | 45,3    | 39,6    | 52,6    | 37,1              | 23,7            |
| april     | 61,6                | 57,8    | 46,2   | 56,6    | 85,0          | 43,9    | 41,2    | 53,8    | 35,9              | 23,2            |
| mei       | 62,4                | 59,0    | 47,9   | 59,0    | 82,4          | 41,7    | 39,1    | 56,9    | 31,4              | 17,9            |
| juni      | 62,4                | 58,6    | 48,0   | 59,4    | 79,3          | 42,3    | 38,2    | 52,3    | 36,8              | 16,8            |
| juli      | 63,0                | 58,7    | 47,2   | 59,2    | 71,8          | 41,6    | 36,9    | 52,0    | 32,5              | 14,9            |
| augustus  | 61,9                | 59,3    | 45,8   | 59,3    | 70,5          | 39,3    | 33,2    | 51,5    | 29,5              | 14,1            |
| september | 61,2                | 59,4    | 44,5   | 59,8    | 70,9          | 41,3    | 32,6    | 49,0    | 31,0              | 18,1            |
| oktober   | 58,9                | 58,5    | 42,8   | 57,6    | 61,8          | 41,5    | 29,8    | 48,8    | 30,4              | 18,0            |
| november  | 58,4                | 59,0    | 41,9   | 56,1    | 72,1          | 42,9    | 30,2    | 48,6    | 30,0              | 19,7            |
| december  | 58,3                | 59,7    | 42,2   | 55,8    | 83,9          | 43,7    | 31,2    | 52,5    | 32,4              | 20,5            |
| 1981      |                     |         |        |         |               |         |         |         |                   |                 |
| januari   | 59,0                | 59,4    | 43,1   | 57,0    | 78,9          | 43,9    | 32,7    | 56,3    | 32,4              | 22,2            |
|           | 59,4                | 59,0    | 43,7   | 57,3    | 82,8          | 44,1    | 40,9    | 57,8    | 33,9              | 21,6            |

(\*) Melk geleverd aan de melkerij.

## MARKTPRIJZEN VAN GROENTEN EN FRUIT (F) (1)

| Perioden  | Groenten   |          |            |             |            |              |              |        |            |         |       |
|-----------|------------|----------|------------|-------------|------------|--------------|--------------|--------|------------|---------|-------|
|           | Open lucht |          |            |             |            |              |              |        |            |         |       |
|           | Ajuin      | Andijvie | Bloemkolen | Witte kolen | Rode kolen | Groene kolen | Spruit kolen | Prei   | Schorseren | Kropsla | Bonen |
|           | kg         | Stuk     |            |             |            |              | kg           | Busset | kg         | Kist    | Kg    |
| 1978      | 2,4        | 4,6      | 13,0       | 5,9         | 4,6        | 6,2          | 12,0         | 11,4   | 8,2        | 53,7    | -     |
| 1979      | 4,6        | 6,4      | 14,7       | 8,2         | 6,9        | 8,8          | 15,1         | 16,2   | 8,9        | 68,4    | -     |
| 1980      | 6,9        | 7,8      | 15,1       | 10,3        | 7,5        | 13,7         | 18,0         | 14,4   | 13,8       | 56,6    | -     |
| 1980      |            |          |            |             |            |              |              |        |            |         |       |
| januari   | 6,1        | -        | 11,1       | 6,7         | 4,2        | 10,4         | 18,5         | 18,2   | 12,9       | -       | -     |
| februari  | 5,4        | -        | -          | 5,4         | 3,6        | 8,1          | 16,6         | 14,6   | 10,5       | -       | -     |
| maart     | 7,0        | -        | -          | 7,6         | 3,7        | 7,2          | 26,3         | 15,0   | 9,0        | -       | -     |
| april     | 8,8        | -        | 12,8       | 4,5         | 4,2        | 5,8          | 25,6         | 15,0   | 8,3        | -       | -     |
| mei       | 11,0       | -        | 17,4       | 13,6        | 4,3        | 2,6          | -            | 12,9   | -          | 49,1    | 140,0 |
| juni      | 15,9       | 6,2      | 14,9       | 11,5        | 18,7       | 14,9         | -            | 15,5   | -          | 26,9    | -     |
| juli      | 10,3       | 8,6      | 12,9       | 12,3        | 12,8       | 14,6         | 48,3         | 14,7   | -          | 135,0   | 45,0  |
| augustus  | 5,6        | 10,0     | 16,9       | 15,0        | 12,1       | 15,0         | 38,0         | 14,0   | -          | 61,8    | 38,3  |
| september | 4,9        | 4,9      | 28,2       | 10,5        | 9,3        | 12,2         | 28,4         | 12,2   | 19,7       | 28,2    | 26,6  |
| oktober   | 5,8        | 8,1      | 10,4       | 10,2        | 9,7        | 14,5         | 17,8         | 11,4   | 15,5       | 71,9    | 29,9  |
| november  | 7,5        | 9,8      | 21,8       | 11,8        | 9,7        | 22,7         | 17,8         | 16,3   | 15,5       | 70,9    | 35,0  |
| december  | 10,1       | -        | 11,4       | 13,1        | 11,4       | 19,1         | 16,9         | 13,5   | 14,6       | -       | -     |
| 1981      |            |          |            |             |            |              |              |        |            |         |       |
| januari   | 6,4        | -        | -          | 16,3        | 12,9       | 18,2         | 19,3         | 15,1   | 21,7       | -       | -     |

| Perioden  | Groenten   |         |            |         |         | Fruit (kwaliteit 1) |            |         |            |                   |           |
|-----------|------------|---------|------------|---------|---------|---------------------|------------|---------|------------|-------------------|-----------|
|           | Open lucht |         | Onder glas |         |         | Appelen             |            |         | Peren      |                   |           |
|           | Tomaten    | Witloof | Komkommers | Kropsla | Tomaten | Golden delicious    | Cox orange | Boskoop | Conférence | Doyenné du Comice | Durondeau |
|           | kg         | kg      | Stuk       | Kist    | kg      | kg                  |            |         |            |                   |           |
| 1978      | 9,8        | 41,4    | 7,4        | 103,6   | 25,1    | 11,3                | 10,2       | 11,6    | 13,9       | 15,2              | 7,4       |
| 1979      | 7,6        | 35,8    | 7,8        | 123,3   | 21,6    | 5,8                 | 9,0        | 6,1     | 13,8       | 14,1              | 8,5       |
| 1980      | 15,9       | 32,7    | 8,6        | 114,3   | 29,2    | 7,8                 | 10,0       | 7,1     | 14,1       | 14,1              | 8,3       |
| 1980      |            |         |            |         |         |                     |            |         |            |                   |           |
| januari   | -          | 30,8    | -          | 169,2   | 41,5    | 6,3                 | 8,9        | 7,4     | 12,8       | 13,6              | 10,0      |
| februari  | -          | 20,2    | 10,4       | 110,8   | 184,6   | 6,3                 | 7,9        | 6,9     | 13,4       | 14,1              | 9,0       |
| maart     | -          | 21,7    | 11,3       | 91,7    | 119,4   | 6,4                 | 4,5        | 7,5     | 16,5       | 17,1              | -         |
| april     | -          | 26,7    | 12,6       | 60,5    | 73,9    | 6,9                 | 5,6        | 9,1     | 17,2       | 12,0              | -         |
| mei       | -          | 46,4    | 10,1       | 76,9    | 41,4    | 8,1                 | 9,0        | 12,3    | 18,2       | -                 | -         |
| juni      | -          | 17,1    | 6,9        | 41,0    | 23,8    | 10,7                | 10,7       | -       | 20,8       | -                 | -         |
| juli      | -          | -       | 7,9        | 337,9   | 25,2    | 13,7                | -          | -       | 15,5       | -                 | -         |
| augustus  | 17,7       | 109,7   | 8,2        | 68,3    | 21,3    | 19,0                | -          | 7,9     | -          | -                 | -         |
| september | 17,2       | 58,0    | 6,9        | 32,3    | 26,2    | 7,3                 | 11,8       | 6,6     | 6,5        | 10,5              | 6,7       |
| oktober   | 13,0       | 56,7    | 9,9        | 111,8   | 24,4    | 5,7                 | 10,3       | 6,1     | 7,5        | 12,4              | 7,9       |
| november  | 5,0        | 59,9    | 8,1        | 166,2   | 26,5    | 5,7                 | 12,2       | 6,2     | 10,3       | 15,8              | 8,9       |
| december  | -          | 45,8    | -          | 215,1   | 51,8    | 7,4                 | 12,7       | 7,0     | 11,9       | 13,8              | 9,8       |
| 1981      |            |         |            |         |         |                     |            |         |            |                   |           |
| januari   | -          | 43,1    | -          | 259,7   | 44,4    | 7,5                 | 11,6       | 7,3     | 11,3       | 14,8              | 12,1      |

(1) Bron : Ministerie van Landbouw L.E.I.

## INDEXCIJFERS VAN DE PRIJZEN ONTVANGEN DOOR DE LANDBOUWERS EN TUINBOUWERS

Basis 1974 - 1976 = 100 (1)

| Periode   | Plantaardige<br>produkten | Graangewassen | Tarwe | Wintergerst | Aard-<br>appelen | Industriële<br>gewassen | Suiker-<br>bieten | Ruw<br>vlas | Voedergewas-<br>sen en stro |
|-----------|---------------------------|---------------|-------|-------------|------------------|-------------------------|-------------------|-------------|-----------------------------|
| 1978      | 89,0                      | 110,5         | 113,2 | 103,7       | 38,9             | 102,3                   | 102,7             | 90,3        | 59,4                        |
| 1979      | 96,1                      | 112,1         | 113,6 | 109,9       | 67,5             | 100,9                   | 101,4             | 88,6        | 72,4                        |
| 1980      | 96,6 (*)                  | 113,9         | 116,1 | 108,3       | 60,4             | 101,1 (*)               | 101,4 (*)         | 92,7        | 93,0                        |
| 1980      |                           |               |       |             |                  |                         |                   |             |                             |
| januari   | 99,5                      | 114,4         | 115,8 | 112,7       | 72,4             | 100,7                   | 101,4             | 83,5        | 96,6                        |
| februari  | 97,0                      | 115,8         | 117,1 | 114,2       | 60,7             | 100,9                   | 101,4             | 87,1        | 87,7                        |
| maart     | 95,5                      | 115,6         | 117,0 | 113,2       | 52,2             | 101,0                   | 101,4             | 90,0        | 94,0                        |
| april     | 94,0                      | 115,0         | 116,5 | 112,4       | 47,3             | 101,0                   | 101,4             | 90,7        | 89,4                        |
| mei       | 92,4                      | 115,0         | 116,4 | 112,4       | 41,8             | 101,0                   | 101,4             | 91,2        | 82,8                        |
| juni      | 113,7                     | 115,6         | 117,3 | 112,4       | 139,5            | 101,0                   | 101,4             | 89,2        | 84,6                        |
| juli      | 102,5                     | 116,4         | 119,2 | 109,1       | 83,4             | 101,1                   | 101,4             | 92,1        | 91,9                        |
| augustus  | 92,0                      | 110,5         | 112,3 | 103,9       | 46,5             | 101,3                   | 101,4             | 97,9        | 86,9                        |
| september | 90,8                      | 111,7         | 114,2 | 105,2       | 39,6             | 100,9                   | 101,4             | 88,7        | 85,0                        |
| oktober   | 93,0 (*)                  | 114,0         | 116,9 | 107,6       | 43,1             | 101,2 (*)               | 101,4 (*)         | 95,0        | 92,3                        |
| november  | 100,6 (*)                 | 117,5         | 119,3 | 113,3       | 71,0             | 101,1 (*)               | 101,4 (*)         | 92,1        | 97,2                        |
| december  | 102,7 (*)                 | 118,6         | 120,1 | 114,6       | 77,1             | 101,1 (*)               | 101,4 (*)         | 92,1        | 103,4                       |
| 1981      |                           |               |       |             |                  |                         |                   |             |                             |
| januari   | 101,8 (*)                 | 120,0         | 121,2 | 116,3       | 71,0             | 101,1 (*)               | 101,4 (*)         | 92,1        | 102,8                       |
| februari  | 98,8 (*)                  | 121,6         | 122,4 | 118,6       | 56,2             | 101,1 (*)               | 101,4 (*)         | 92,1        | 96,1                        |

| Periode   | Dierlijke<br>produkten | Zuivel-<br>produkten | Melk                 | Room                 | Hoefe-<br>boter | Dieren    | Runderen | Ossen | Stieren | Vaarzen | Koeien | Kalveren |
|-----------|------------------------|----------------------|----------------------|----------------------|-----------------|-----------|----------|-------|---------|---------|--------|----------|
| 1978      | 108,4                  | 116,7                | 116,1                | 119,4                | 120,8           | 107,7     | 113,6    | 112,0 | 110,0   | 111,5   | 116,9  | 121,3    |
| 1979      | 109,8                  | 117,0                | 115,0                | 120,2                | 131,1           | 109,7     | 116,1    | 114,8 | 113,3   | 112,8   | 117,3  | 122,2    |
| 1980      | 112,5 (*)              | 119,1 (*)            | 116,9 <sup>(*)</sup> | 124,5 <sup>(*)</sup> | 133,9           | 111,2     | 115,8    | 117,5 | 116,8   | 114,5   | 115,1  | 113,4    |
| 1980      |                        |                      |                      |                      |                 |           |          |       |         |         |        |          |
| januari   | 119,9                  | 125,2                | 124,0                | 125,8                | 133,6           | 119,2     | 118,6    | 116,5 | 122,0   | 112,4   | 112,4  | 131,6    |
| februari  | 117,3                  | 120,6                | 119,2                | 124,6                | 129,9           | 117,5     | 115,5    | 115,6 | 117,8   | 110,6   | 110,9  | 123,9    |
| maart     | 115,9                  | 120,5                | 118,7                | 125,1                | 132,1           | 114,7     | 115,8    | 117,0 | 115,9   | 111,8   | 114,5  | 121,8    |
| april     | 113,0                  | 114,4                | 111,5                | 125,4                | 132,7           | 112,9     | 116,5    | 119,0 | 114,3   | 112,6   | 117,0  | 123,7    |
| mei       | 110,3                  | 114,2                | 111,4                | 123,1                | 132,6           | 110,2     | 118,8    | 120,8 | 116,2   | 116,5   | 121,3  | 120,2    |
| juni      | 111,0                  | 117,5                | 114,9                | 122,5                | 135,2           | 111,4     | 118,1    | 120,7 | 115,2   | 117,2   | 121,6  | 116,0    |
| juli      | 109,0                  | 117,6                | 114,9                | 124,3                | 135,5           | 109,1     | 116,5    | 122,1 | 115,6   | 117,3   | 119,8  | 105,3    |
| augustus  | 106,5 (*)              | 117,0 (*)            | 114,6 <sup>(*)</sup> | 124,4 <sup>(*)</sup> | 133,0           | 105,4     | 116,2    | 120,5 | 117,0   | 117,8   | 118,0  | 103,3    |
| september | 110,1 (*)              | 118,2 (*)            | 115,7 <sup>(*)</sup> | 125,4 <sup>(*)</sup> | 134,7           | 108,5     | 116,3    | 119,4 | 117,9   | 119,0   | 116,7  | 103,7    |
| oktober   | 110,1 (*)              | 121,2 (*)            | 118,9 <sup>(*)</sup> | 124,3 <sup>(*)</sup> | 136,8           | 107,0     | 111,7    | 114,7 | 116,0   | 115,7   | 111,4  | 90,5     |
| november  | 114,2 (*)              | 127,2 (*)            | 126,1 <sup>(*)</sup> | 126,5 <sup>(*)</sup> | 135,1           | 108,8     | 112,3    | 112,9 | 116,5   | 112,6   | 109,1  | 105,0    |
| december  | 116,5 (*)              | 127,4 (*)            | 126,3 <sup>(*)</sup> | 126,5 <sup>(*)</sup> | 135,2           | 111,1     | 114,2    | 112,5 | 117,4   | 111,8   | 109,3  | 118,7    |
| 1981      |                        |                      |                      |                      |                 |           |          |       |         |         |        |          |
| januari   | 116,1 (*)              | 128,5 (*)            | 127,6 <sup>(*)</sup> | 126,5 <sup>(*)</sup> | 135,4           | 112,0     | 115,4    | 114,7 | 117,9   | 114,5   | 112,1  | 114,7    |
| februari  | 115,8 (*)              | 124,3 (*)            | 122,8 <sup>(*)</sup> | 124,4 <sup>(*)</sup> | 135,3           | 112,9 (*) | 116,6    | 115,8 | 117,2   | 115,0   | 114,0  | 120,4    |

(1) Bron : Ministerie van Landbouw L.E.I.



## INDEXCIJFERS VAN DE PRIJZEN ONTVANGEN DOOR DE LANDBOUWERS EN TUINBOUWERS (vervolg)

Basis 1974 - 1976 = 100 (1)

| Periode   | Varkens | Varkens<br>1/2 vet | Schapen | Paarden | Gevogelte | Braad-<br>kuikens | Soep-<br>kippen | Eieren | Eieren<br>witte | Eieren<br>bruine | Totaal land-<br>bouwprodukten |
|-----------|---------|--------------------|---------|---------|-----------|-------------------|-----------------|--------|-----------------|------------------|-------------------------------|
| 1978      | 104,1   | 103,8              | 99,2    | 103,4   | 98,9      | 100,1             | 90,6            | 90,5   | 89,8            | 91,2             | 105,2                         |
| 1979      | 105,1   | 103,1              | 93,6    | 107,7   | 106,8     | 107,1             | 104,2           | 89,5   | 87,3            | 91,7             | 107,5                         |
| 1980      | 107,6   | 106,7              | 83,0    | 114,5   | 111,7     | 111,8             | 110,5           | 104,8  | 108,6           | 100,9            | 109,8                         |
| 1980      |         |                    |         |         |           |                   |                 |        |                 |                  |                               |
| januari   | 120,4   | 119,8              | 81,1    | 107,1   | 116,0     | 112,6             | 139,9           | 109,6  | 112,8           | 106,4            | 116,4                         |
| februari  | 118,5   | 117,0              | 91,0    | 112,2   | 123,5     | 121,3             | 139,5           | 106,2  | 112,2           | 100,3            | 113,9                         |
| maart     | 112,6   | 111,9              | 91,7    | 117,4   | 126,8     | 126,0             | 133,0           | 112,9  | 118,9           | 106,9            | 112,5                         |
| april     | 108,9   | 108,3              | 95,5    | 119,9   | 122,8     | 121,8             | 129,8           | 110,2  | 114,0           | 106,4            | 109,8                         |
| mei       | 103,9   | 102,9              | 90,6    | 126,9   | 105,7     | 106,4             | 100,4           | 99,8   | 101,3           | 98,3             | 107,3                         |
| juni      | 105,1   | 104,3              | 88,6    | 116,6   | 120,9     | 124,7             | 93,9            | 88,1   | 87,2            | 88,9             | 111,4                         |
| juli      | 103,7   | 102,8              | 85,5    | 116,0   | 106,9     | 110,2             | 83,4            | 82,5   | 85,6            | 79,4             | 107,9                         |
| augustus  | 97,9    | 97,1               | 83,9    | 114,9   | 97,4      | 100,1             | 78,9            | 84,8   | 87,5            | 82,1             | 104,1                         |
| september | 102,9   | 101,9              | 81,5    | 109,3   | 104,7     | 105,2             | 101,6           | 100,5  | 103,5           | 97,6             | 106,9                         |
| oktober   | 103,9   | 102,5              | 79,7    | 108,9   | 102,8     | 103,1             | 100,8           | 104,6  | 109,8           | 99,3             | 107,2                         |
| november  | 106,9   | 106,0              | 70,0    | 108,5   | 102,8     | 101,8             | 110,4           | 123,9  | 131,1           | 116,7            | 111,9                         |
| december  | 109,0   | 107,9              | 72,2    | 117,1   | 110,6     | 109,9             | 115,1           | 131,6  | 137,0           | 126,2            | 114,2                         |
| 1981      |         |                    |         |         |           |                   |                 |        |                 |                  |                               |
| januari   | 109,3   | 108,5              | 75,7    | 125,5   | 111,6     | 109,8             | 124,2           | 116,6  | 124,1           | 109,1            | 113,7                         |
| februari  | 109,6   | 108,8              | 94,6    | 128,8   | 115,7     | 114,9             | 121,2           | 116,0  | 123,3           | 108,6            | 112,9                         |

(1) Bron : Ministerie van Landbouw L.E.I.

## INDEXCIJFERS VAN DE PRIJZEN ONTVANGEN DOOR DE LANDBOUWERS EN TUINBOUWERS (vervolg)

Basis 1974 - 1976 = 100 (1)

| Periode   | Groenten | Bloem-<br>kolen | Prei  | Witloof | Kropsla | Tomaten<br>onder<br>glas | Fruit | Appelen | Golden | Boskoop |
|-----------|----------|-----------------|-------|---------|---------|--------------------------|-------|---------|--------|---------|
| 1978      | 117,0    | 99,5            | 102,3 | 134,6   | 92,4    | 116,0                    | 122,2 | 132,7   | 150,5  | 116,0   |
| 1979      | 116,9    | 119,1           | 156,5 | 120,3   | 109,1   | 104,8                    | 110,0 | 78,5    | 83,6   | 57,8    |
| 1980      | 126,4(*) | 125,6           | 133,5 | 112,1   | 107,5   | 131,8                    | 105,7 | 101,7   | 111,7  | 67,8    |
| 1980      | -        | -               | -     | -       | -       | -                        | -     | -       | -      | -       |
| januari   | 114,9    | -               | 168,0 | 100,1   | 149,0   | 187,6                    | 100,0 | 82,2    | 88,7   | 70,2    |
| februari  | 80,6     | -               | 134,9 | 65,7    | 97,6    | 834,0                    | 103,8 | 79,4    | 88,7   | 65,3    |
| maart     | 89,0     | -               | 138,2 | 70,4    | 82,0    | 539,7                    | 102,6 | 83,6    | 89,6   | 71,3    |
| april     | 112,7    | 96,0            | 138,4 | 86,7    | 53,3    | 333,7                    | 109,4 | 95,5    | 96,7   | 86,2    |
| mei       | 144,5    | 130,7           | 119,2 | 150,6   | 59,7    | 187,2                    | 137,8 | 114,2   | 114,1  | 116,7   |
| juni      | 106,7    | 112,3           | 160,7 | -       | 32,6    | 107,7                    | 94,7  | 149,1   | 149,4  | 116,7   |
| juli      | 123,1    | 97,3            | 135,5 | -       | 164,0   | 114,0                    | 125,2 | 191,9   | 191,9  | 116,7   |
| augustus  | 142,4    | 127,2           | 129,8 | 356,0   | 75,2    | 96,3                     | 138,9 | 165,3   | 266,1  | 74,8    |
| september | 137,6    | 212,5           | 112,5 | 188,4   | 34,3    | 118,6                    | 97,3  | 90,2    | 102,3  | 62,8    |
| oktober   | 134,0    | 78,6            | 105,3 | 184,1   | 87,4    | 110,4                    | 87,1  | 80,8    | 79,3   | 57,7    |
| november  | 160,9    | 164,2           | 150,7 | 194,6   | 146,3   | 119,9                    | 95,2  | 87,7    | 79,9   | 58,2    |
| december  | 161,1    | 86,0            | 124,7 | 148,7   | 189,4   | 234,0                    | 95,5  | 97,3    | 103,4  | 65,9    |
| 1981      | -        | -               | -     | -       | -       | -                        | -     | -       | -      | -       |
| januari   | 152,3    | -               | 140,0 | 140,0   | 228,7   | 200,5                    | 99,1  | 95,9    | 105,0  | 69,1    |

| Periode   | Peren | Confe-<br>rence | Doyenné<br>du<br>Comice | Aard-<br>beien | Kersen | Tuinbouw-<br>produkten<br>(niet eet-<br>bare) | Snij-<br>bloemen | Andere   | Totaal<br>tuinbouw-<br>produkten | Globale in-<br>dex van<br>land- en<br>tuinbouw-<br>produkten |
|-----------|-------|-----------------|-------------------------|----------------|--------|---|------------------|----------|----------------------------------|--|
| 1978      | 113,1 | 115,3           | 114,6                   | 92,1           | 152,2  | 122,1   | 123,4            | 121,9    | 119,1                            | 107,7  |
| 1979      | 107,7 | 105,7           | 103,6                   | 122,4          | 152,0  | 120,5   | 120,7            | 120,5    | 116,4                            | 109,2  |
| 1980      | 114,1 | 112,2           | 108,4                   | 94,8           | 126,0  | 117,9(*)                                      | 123,7(*)         | 116,9(*) | 120,6(*)                         | 111,8(*)   |
| 1980      | -     | -               | -                       | -              | -      | -   | -                | -        | -                                | -  |
| januari   | 105,0 | 104,4           | 104,2                   | -              | -      | 126,0(*)                                      | 196,9            | 114,1(*) | 114,2(*)                         | 116,0(*)   |
| februari  | 108,7 | 108,8           | 108,0                   | -              | -      | 128,5(*)                                      | 170,6            | 121,5(*) | 95,8(*)                          | 110,6(*)   |
| maart     | 134,5 | 134,6           | 131,4                   | -              | -      | 127,0(*)                                      | 147,5            | 123,5(*) | 100,3(*)                         | 110,3(*)   |
| april     | 140,2 | 140,3           | 91,5                    | 373,9          | -      | 122,3(*)                                      | 132,9            | 120,5(*) | 114,3(*)                         | 110,7(*)   |
| mei       | 148,4 | 148,4           | -                       | 199,3          | -      | 119,6(*)                                      | 128,4            | 118,1(*) | 137,6(*)                         | 112,9(*)   |
| juni      | 169,5 | 169,5           | -                       | 86,4           | 183,6  | 113,6(*)                                      | 89,3             | 117,7(*) | 107,0(*)                         | 110,2(*)   |
| juli      | 126,3 | 126,3           | -                       | 92,9           | 126,6  | 110,8(*)                                      | 72,3             | 117,3(*) | 120,7(*)                         | 109,8(*)   |
| augustus  | 135,3 | 126,3           | -                       | 114,6          | 111,6  | 111,0(*)                                      | 70,9             | 117,7(*) | 134,6(*)                         | 109,2(*)   |
| september | 81,7  | 53,2            | 80,5                    | 194,4          | -      | 117,8(*)                                      | 93,6             | 121,9(*) | 125,7(*)                         | 109,9(*)   |
| oktober   | 102,6 | 61,3            | 94,8                    | 269,6          | -      | 127,2(*)                                      | 150,2            | 123,4(*) | 123,9(*)                         | 109,8(*)   |
| november  | 118,3 | 83,9            | 121,0                   | 175,9          | -      | 166,9(*)                                      | 135,6            | 172,1(*) | 150,3(*)                         | 119,0(*)   |
| december  | 106,6 | 96,7            | 105,8                   | -              | -      | 103,7(*)                                      | 206,5            | 86,5(*)  | 136,1(*)                         | 118,2(*)   |
| 1981      | -     | -               | -                       | -              | -      | -   | -                | -        | -                                | -  |
| januari   | 99,1  | 92,0            | 113,2                   | -              | -      | 117,1(*)                                      | 172,2            | 107,9(*) | 134,6(*)                         | 117,6(*)   |

(1) Bron : Ministerie van Landbouw - L.E.I.

## INDEX VAN DE AANKOOPPRIJZEN VAN DE PRODUKTIEMIDDELEN IN LAND- EN TUINBOUW

Basis 1974 - 1976 = 100 (1)

| Periode   | Intermediaire consumptie | Zaaien en pootgoed | Fok- en gebruiksva | Energie | Bestrijdingsmiddelen | Meststoffen | Veevoerders | Kleinmaterieel | Onderhoud gebouwen |
|-----------|--------------------------|--------------------|--------------------|---------|----------------------|-------------|-------------|----------------|--------------------|
| 1978      | 108,3                    | 100,7              | 114,5              | 113,7   | 92,0                 | 107,2       | 103,4       | 117,9          | 132,3              |
| 1979      | 114,5                    | 99,8               | 118,9              | 142,2   | 92,0                 | 112,5       | 108,1       | 120,8          | 143,3              |
| 1980      | 123,5(*)                 | 106,5              | 120,2              | 186,2   | 100,2                | 125,4(*)    | 113,9       | 123,8          | 156,0              |
| 1980      |                          |                    |                    |         |                      |             |             |                |                    |
| januari   | 120,0                    | 99,1               | 125,6              | 176,0   | 92,0                 | 120,1       | 111,8       | 122,2          | 149,3              |
| februari  | 121,5                    | 103,6              | 124,3              | 182,3   | 92,0                 | 123,4       | 112,5       | 122,6          | 150,4              |
| maart     | 122,6                    | 103,6              | 125,9              | 186,2   | 100,2                | 126,3       | 113,1       | 122,6          | 150,7              |
| april     | 123,2                    | 103,6              | 124,8              | 191,4   | 100,2                | 126,9       | 113,4       | 122,6          | 154,1              |
| mei       | 123,2                    | 103,6              | 119,6              | 190,7   | 100,2                | 126,0       | 113,5       | 122,6          | 155,4              |
| juni      | 123,1                    | 103,6              | 119,2              | 188,7   | 100,2                | 123,3       | 113,7       | 122,6          | 155,3              |
| juli      | 123,3                    | 103,6              | 117,9              | 186,0   | 100,2                | 125,1       | 113,8       | 122,6          | 158,9              |
| augustus  | 122,4                    | 103,6              | 112,9              | 178,2   | 100,2                | 126,1       | 112,9       | 122,6          | 158,2              |
| september | 123,1                    | 107,3              | 116,5              | 177,4   | 100,2                | 127,7       | 113,4       | 122,6          | 158,2              |
| oktober   | 124,2                    | 107,3              | 118,0              | 183,4   | 100,2                | 128,8       | 114,4       | 125,0          | 160,3              |
| november  | 126,1(*)                 | 107,3              | 117,0              | 194,0   | 100,2(*)             | 129,6(*)    | 116,1(*)    | 125,0          | 160,4              |
| december  | 127,3(*)                 | 107,3              | 117,1              | 194,2   | 100,2(*)             | 131,8(*)    | 117,5(*)    | 125,0          | 160,8              |
| 1981      |                          |                    |                    |         |                      |             |             |                |                    |
| januari   | 128,6(*)                 | 107,3              | 118,0              | 197,2   | 100,2                | 133,2(*)    | 119,0(*)    | 125,0          | 160,8(*)           |
| februari  | 130,0(*)                 | 109,2              | 120,4              | 206,2   | 100,2                | 133,2(*)    | 120,1(*)    | 125,0          | 160,8(*)           |

| Periode   | Onderhoud materieel | Overige goederen en diensten | Investerings | Materieel | Konstrukties | Lonen    | Pachten  | Intresten | Totaal   |
|-----------|---------------------|------------------------------|--------------|-----------|--------------|----------|----------|-----------|----------|
| 1978      | 132,9               | 133,8                        | 121,9        | 119,7     | 127,4        | 143,7    | 108,8    | 101,3     | 110,4    |
| 1979      | 140,3               | 141,2                        | 130,4        | 127,1     | 138,5        | 155,4    | 113,4    | 101,8     | 116,8    |
| 1980      | 151,3               | 149,3                        | 141,2        | 137,3     | 151,0        | 167,7(*) | 113,4(*) | 101,8(*)  | 125,5(*) |
| 1980      |                     |                              |              |           |              |          |          |           |          |
| januari   | 144,0               | 145,0                        | 132,8        | 128,1     | 144,6        | 162,2(*) | 113,4(*) | 101,8(*)  | 121,8(*) |
| februari  | 148,7               | 145,9                        | 139,5        | 136,9     | 146,1        | 163,6(*) | 113,4(*) | 101,8(*)  | 123,6(*) |
| maart     | 148,9               | 146,3                        | 139,7        | 136,9     | 146,6        | 165,1(*) | 113,4(*) | 101,8(*)  | 124,6(*) |
| april     | 148,9               | 146,8                        | 140,6        | 136,9     | 149,8        | 166,6(*) | 113,4(*) | 101,8(*)  | 125,2(*) |
| mei       | 151,2               | 147,3                        | 140,8        | 136,9     | 150,7        | 166,6(*) | 113,4(*) | 101,8(*)  | 125,3(*) |
| juni      | 152,3               | 148,0                        | 141,1        | 137,3     | 150,7        | 166,6(*) | 113,4(*) | 101,8(*)  | 125,2(*) |
| juli      | 152,6               | 150,4                        | 141,9        | 137,3     | 155,7        | 166,7(*) | 113,4(*) | 101,8(*)  | 125,4(*) |
| augustus  | 152,7               | 151,2                        | 141,7        | 137,3     | 152,7        | 168,1(*) | 113,4(*) | 101,8(*)  | 124,7(*) |
| september | 153,2               | 151,9                        | 141,7        | 137,3     | 152,7        | 169,6(*) | 113,4(*) | 101,8(*)  | 125,3(*) |
| oktober   | 153,9               | 152,3                        | 142,4        | 137,6     | 154,5        | 170,9(*) | 113,4(*) | 101,8(*)  | 126,4(*) |
| november  | 154,3               | 153,0                        | 142,4        | 137,6     | 154,6        | 172,4(*) | 113,4(*) | 101,8(*)  | 128,0(*) |
| december  | 154,8               | 153,5                        | 142,6        | 137,6     | 155,1        | 174,2(*) | 113,4(*) | 101,8(*)  | 129,0(*) |
| 1981      |                     |                              |              |           |              |          |          |           |          |
| januari   | 155,4               | 154,4                        | 142,6(*)     | 137,6     | 155,1(*)     | 174,2(*) | 113,4(*) | 101,8(*)  | 130,1(*) |
| februari  | 156,4               | 154,8                        | 142,6(*)     | 137,6     | 155,1(*)     | 175,6(*) | 113,4(*) | 101,8(*)  | 131,3(*) |

## X.- TARWE GEMALEN IN DE NIJVERHEIDSMALDERIJEN (tonnen) (1)

| Perioden                         | Ontvangst van tarwe |            |           | Gemalen en andere uitgegane hoeveelheden |            |           | Meelprodukten |                    |
|----------------------------------|---------------------|------------|-----------|--|------------|-----------|---------------|--------------------|
|                                  | Inlandse            | Ingevoerde | Totaal    | Inlandse                                 | Ingevoerde | Totaal    | Voorraad      | Voortgebracht meel |
| 1970                             | 342 610             | 712 883    | 1 055 493 | 328 694                                  | 721 979    | 1 050 673 | 134 158       | 709 613            |
| 1971                             | 403 455             | 604 242    | 1 007 697 | 414 812                                  | 581 427    | 996 239   | 145 624       | 683 663            |
| 1972                             | 387 876             | 589 413    | 977 289   | 382 307                                  | 607 307    | 989 000   | 133 014       | 667 165            |
| 1973                             | 432 923             | 689 727    | 1 122 650 | 440 356                                  | 684 209    | 1 124 565 | 131 101       | 761 084            |
| 1974                             | 411 071             | 668 748    | 1 079 819 | 393 382                                  | 676 103    | 1 069 485 | 141 437       | 743 378            |
| 1975                             | 422 770             | 583 817    | 956 587   | 422 615                                  | 533 081    | 955 696   | 141 329       | 681 738            |
| 1976                             | 566 581             | 426 407    | 992 988   | 561 782                                  | 449 615    | 1 010 397 | 122 919       | 733 815            |
| 1977                             | 549 247             | 524 941    | 1 074 188 | 556 022                                  | 512 569    | 1 068 591 | 128 515       | 760 375            |
| 1978                             | 513 251             | 530 512    | 1 043 763 | 496 089                                  | 552 915    | 1 049 004 | 123 277       | 737 491            |
| 1979                             | 606 238             | 484 244    | 1 090 482 | 617 164                                  | 477 056    | 1 094 220 | 119 541       | 763 447            |
| 1980                             | 636 787             | 558 373    | 1 194 760 | 644 930                                  | 566 283    | 1 211 213 | 103 488       | 840 415            |
| 1980                             |                     |            |           |  |            |           |               |                    |
| van 23 december tot 6 januari    | 13 143              | 6 764      | 19 907    | 14 871                                   | 9 195      | 24 066    | 115 383       | 16 198             |
| van 6 tot 20 januari             | 34 726              | 11 856     | 46 582    | 31 165                                   | 19 244     | 50 409    | 111 555       | 36 219             |
| van 20 januari tot 3 februari    | 31 448              | 20 493     | 51 941    | 30 987                                   | 18 401     | 49 388    | 114 107       | 34 013             |
| van 3 tot 17 februari            | 32 643              | 20 397     | 53 040    | 29 253                                   | 17 772     | 47 025    | 120 122       | 33 637             |
| van 17 februari tot 2 maart      | 27 962              | 24 037     | 51 999    | 25 583                                   | 19 957     | 45 540    | 126 581       | 31 755             |
| van 2 tot 16 maart               | 26 359              | 15 388     | 41 747    | 24 232                                   | 19 957     | 44 189    | 124 140       | 31 275             |
| van 16 tot 30 maart              | 30 450              | 12 358     | 42 808    | 24 986                                   | 18 197     | 43 183    | 123 766       | 30 078             |
| van 30 maart tot 13 april        | 25 184              | 25 353     | 50 537    | 23 428                                   | 17 210     | 40 638    | 133 665       | 28 566             |
| van 13 tot 27 april              | 29 765              | 12 176     | 41 941    | 29 958                                   | 20 600     | 50 558    | 125 048       | 34 452             |
| van 27 april tot 11 mei          | 22 689              | 14 251     | 36 940    | 21 358                                   | 17 210     | 38 568    | 123 420       | 26 194             |
| van 11 tot 25 mei                | 20 317              | 22 953     | 43 270    | 22 235                                   | 17 407     | 39 642    | 127 047       | 27 554             |
| van 25 mei tot 8 juni            | 26 504              | 11 335     | 37 839    | 25 125                                   | 19 356     | 44 481    | 120 406       | 30 395             |
| van 8 tot 22 juni                | 25 075              | 30 318     | 55 393    | 25 471                                   | 21 765     | 47 236    | 128 563       | 32 969             |
| van 22 juni tot 6 juli           | 16 104              | 18 399     | 34 503    | 21 185                                   | 22 637     | 43 822    | 119 243       | 29 648             |
| van 6 tot 20 juli                | 10 369              | 32 082     | 42 451    | 13 227                                   | 20 659     | 33 886    | 127 809       | 23 911             |
| van 20 juli tot 3 augustus       | 8 919               | 11 421     | 20 340    | 10 367                                   | 12 528     | 22 895    | 125 253       | 13 701             |
| van 3 tot 17 augustus            | 4 176               | 11 099     | 15 275    | 20 908                                   | 21 404     | 42 312    | 98 217        | 29 790             |
| van 17 tot 31 augustus           | 25 587              | 24 842     | 50 429    | 24 027                                   | 28 469     | 52 496    | 96 149        | 36 825             |
| van 31 augustus tot 14 september | 30 689              | 30 849     | 61 538    | 27 603                                   | 25 742     | 53 345    | 104 342       | 37 045             |
| van 14 tot 28 september          | 28 993              | 27 159     | 56 152    | 27 069                                   | 26 408     | 53 477    | 107 017       | 37 025             |
| van 28 september tot 12 oktober  | 23 775              | 31 422     | 55 197    | 27 740                                   | 24 745     | 52 485    | 109 729       | 36 875             |
| van 12 tot 26 oktober            | 29 833              | 27 316     | 57 149    | 25 279                                   | 28 808     | 54 087    | 112 791       | 38 195             |
| van 26 oktober tot 9 november    | 24 847              | 23 593     | 48 440    | 24 139                                   | 26 528     | 50 667    | 110 564       | 34 897             |
| van 9 tot 23 november            | 23 740              | 31 545     | 55 285    | 24 073                                   | 23 799     | 47 872    | 117 978       | 32 944             |
| van 23 november tot 7 december   | 25 989              | 18 394     | 44 383    | 30 249                                   | 25 993     | 56 242    | 106 118       | 39 538             |
| van 7 tot december               | 27 002              | 23 224     | 50 226    | 26 531                                   | 29 947     | 56 478    | 99 867        | 39 134             |
| van 21 december tot 4 januari    | 10 499              | 19 349     | 29 848    | 13 881                                   | 12 345     | 26 226    | 103 488       | 17 502             |
| 1981                             |                     |            |           |  |            |           |               |                    |
| van 4 tot 18 januari             | 24 229              | 34 785     | 59 014    | 31 870                                   | 27 464     | 59 334    | 103 169       | 41 529             |
| van 18 januari tot 1 februari    | 30 410              | 29 890     | 60 300    | 29 547                                   | 29 008     | 58 555    | 104 914       | 40 717             |
| van 1 tot 15 februari            | 30 432              | 32 326     | 62 758    | 28 693                                   | 27 826     | 56 519    | 111 153       | 40 074             |

(1) Ingevolge een koninklijk besluit van 10 maart 1969, verschenen in het Belgisch Staatsblad van 27 maart 1969, werd een veertiendaagse statistiek voorgeschreven en de bedrijvigheid en de voorraden van de erkende nijverheidsmaaldertijen.

## XI. OMVANG VAN DE VARKENSSTAPEL

| Data      | Aard van de enquête | Aantal<br>aangevers | Biggen<br>met een<br>levend<br>gewicht<br>van min-<br>der dan<br>20 kg | Varkens<br>met een<br>levend<br>gewicht<br>van 20<br>kg tot<br>minder<br>dan 50 kg | Varkens met een levend gewicht van 50 kg en meer                                |             |                   |                               |         | Totaal    |
|-----------|---------------------|---------------------|--|--|---|-------------|-------------------|-------------------------------|---------|-----------|
|           |                     |                     |  |  | Mestvarkens<br>(afgedankte<br>beren en<br>afgedankte<br>zeugen in-<br>begrepen) | Fokvarkens  |                   |                               | Totaal  |           |
|           |                     |                     |  |  |   | waaronder : |                   |                               |         |           |
|           |                     |                     |  |  |   | Beren       | Gedekte<br>zeugen | Nog niet<br>gedekte<br>zeugen |         |           |
| 1973      |                     |                     |  |  |   |             |                   |                               |         |           |
| 1 april   | steekproef          | 66 000              | 1 418 200  | 1 114 500  | 1 475 000   | 644 700     | 28 600            | 386 600                       | 229 500 | 4 652 400 |
| 15 mei    | telling             | 67 132              | 1 366 714  | 1 215 623  | 1 421 161   | 626 391     | 27 632            | 391 539                       | 207 220 | 4 629 889 |
| 1 august. | steekproef          | 69 000              | 1 410 500  | 1 321 700  | 1 531 200   | 669 400     | 32 600            | 402 600                       | 234 200 | 4 932 800 |
| 1 dec.    | telling             | 68 479              | 1 260 425  | 1 284 611  | 1 533 802   | 641 402     | 28 530            | 402 308                       | 210 564 | 4 720 240 |
| 1974      |                     |                     |  |  |   |             |                   |                               |         |           |
| 1 april   | steekproef          | 63 000              | 1 610 000  | 1 272 000  | 1 709 000   | 694 000     | 32 000            | 425 000                       | 237 000 | 5 285 000 |
| 15 mei    | telling             | 66 000              | 1 498 696  | 1 303 323  | 1 550 928   | 673 401     | 30 194            | 418 325                       | 224 882 | 5 026 348 |
| 1 august. | steekproef          | 68 000              | 1 620 000  | 1 593 000  | 1 849 000   | 728 000     | 33 000            | 436 000                       | 259 000 | 5 790 000 |
| 1 dec.    | telling             | 64 306              | 1 220 208  | 1 279 981  | 1 542 000   | 624 104     | 28 365            | 386 938                       | 208 801 | 4 666 293 |
| 1975      |                     |                     |  |  |   |             |                   |                               |         |           |
| 1 april   | steekproef          | 57 500              | 1 393 000  | 1 265 000  | 1 505 000   | 640 000     | 29 000            | 384 000                       | 227 000 | 4 803 000 |
| 15 mei    | telling             | 57 904              | 1 375 447  | 1 207 190  | 1 435 959   | 618 946     | 27 998            | 380 497                       | 210 451 | 4 637 542 |
| 1 august. | steekproef          | 58 200              | 1 336 300  | 1 302 100  | 1 491 100   | 648 500     | 32 800            | 398 500                       | 217 200 | 4 778 000 |
| 1 dec.    | telling             | 58 883              | 1 259 350  | 1 253 641  | 1 537 701   | 627 834     | 28 374            | 388 984                       | 210 476 | 4 678 527 |
| 1976      |                     |                     |  |  |   |             |                   |                               |         |           |
| 1 april   | steekproef          | 54 000              | 1 438 800  | 1 275 800  | 1 605 700   | 658 700     | 30 000            | 393 400                       | 235 300 | 4 979 000 |
| 15 mei    | telling             | 54 589              | 1 430 716  | 1 270 733  | 1 534 015   | 646 695     | 29 465            | 401 533                       | 215 697 | 4 882 159 |
| 1 august. | steekproef          | 55 918              | 1 450 200  | 1 400 300  | 1 697 100   | 691 400     | 29 800            | 407 500                       | 254 100 | 5 239 000 |
| 1 dec.    | telling             | 55 145              | 1 266 492  | 1 301 875  | 1 605 831   | 639 089     | 29 006            | 397 035                       | 213 048 | 4 813 287 |
| 1977      |                     |                     |  |  |   |             |                   |                               |         |           |
| 1 april   | steekproef          | 51 500              | 1 528 200  | 1 264 100  | 1 517 000   | 677 700     | 31 400            | 405 400                       | 240 900 | 4 987 000 |
| 15 mei    | telling             | 51 742              | 1 376 788  | 1 324 249  | 1 528 676   | 656 252     | 30 555            | 407 848                       | 217 849 | 4 885 965 |
| 1 august. | steekproef          | 51 924              | 1 405 800  | 1 289 100  | 1 700 200   | 675 600     | 30 900            | 414 100                       | 230 600 | 5 070 700 |
| 1 dec.    | telling             | 51 998              | 1 311 721  | 1 344 068  | 1 622 638   | 656 137     | 29 183            | 409 426                       | 217 528 | 4 934 564 |
| 1978      |                     |                     |  |  |   |             |                   |                               |         |           |
| 1 april   | steekproef          | 49 724              | 1 476 000  | 1 318 600  | 1 648 900   | 675 800     | 30 700            | 413 200                       | 231 900 | 5 119 300 |
| 15 mei    | telling             | 48 524              | 1 450 722  | 1 340 643  | 1 612 503   | 672 278     | 30 486            | 416 227                       | 225 565 | 5 076 146 |
| 1 august. | steekproef          | 47 700              | 1 491 700  | 1 318 000  | 1 780 500   | 687 300     | 32 500            | 415 600                       | 239 200 | 5 277 500 |
| 1 dec.    | telling             | 48 280              | 1 348 164  | 1 329 299  | 1 649 056   | 665 142     | 29 718            | 417 159                       | 218 265 | 4 991 661 |
| 1979      |                     |                     |  |  |   |             |                   |                               |         |           |
| 1 april   | steekproef          | 43 600              | 1 503 000  | 1 216 000  | 1 665 800   | 675 200     | 29 600            | 410 300                       | 235 800 | 5 060 000 |
| 15 mei    | telling             | 44 253              | 1 428 991  | 1 388 716  | 1 630 771   | 676 782     | 30 886            | 418 331                       | 227 565 | 5 125 260 |
| 1 august. | steekproef          | 44 000              | 1 460 400  | 1 316 400  | 1 827 050   | 695 650     | 31 400            | 416 950                       | 247 300 | 5 299 500 |
| 1 dec.    | telling             | 43 887              | 1 353 374  | 1 347 335  | 1 631 180   | 655 323     | 29 024            | 415 474                       | 210 825 | 4 987 212 |
| 1980      |                     |                     |  |  |   |             |                   |                               |         |           |
| 1 april   | steekproef          | .                   | 1 537 500  | 1 185 100  | 1 750 900   | 668 600     | 30 500            | 414 100                       | 224 000 | 5 142 100 |
| 15 mei    | telling *           | 41 661              | 1 476 275  | 1 465 371  | 1 620 497   | 666 873     | 31 550            | 416 232                       | 219 091 | 5 229 016 |
| 1 august. | steekproef          | .                   | 1 467 700  | 1 262 000  | 1 831 900   | 675 000     | 29 700            | 409 900                       | 235 400 | 5 236 600 |
| 1 dec.    | telling *           | 41 500              | 1 347 600  | 1 310 200  | 1 721 600   | 665 200     | 28 700            | 418 200                       | 218 300 | 5 044 600 |

