

LANDBOUW - STATISTIEKEN



1971

SEPTEMBER - OCTOBER Nr 9 - 10

NATIONAAL INSTITUUT VOOR DE STATISTIEK

KONINKRIJK BELGIE

MINISTERIE VAN ECONOMISCHE ZAKEN

LANDBOUW- STATISTIEKEN

1971

MAANDSCHRIFT

SEPTEMBER - OCTOBER, Nr 9 - 10

NATIONAAL INSTITUUT VOOR DE STATISTIEK

KONINKRIJK BELGIE

MINISTERIE VAN ECONOMISCHE ZAKEN

INHOUDSOPGAVE

MAANDELIJKSE EN DRIEMAANDELIJKSE STATISTIEKEN

| | | | |
|---|----|--|----|
| Grafieken | 3 | VI. Geslachte dieren | |
| I. Klimaatkunde | | Aantal en gewicht van de geslachte dieren | |
| 1. Hoeveelheid neergeslagen water per klimatologisch gewest (in mm hoogte) | 6 | 1. Totaal van de slachtingen | 49 |
| 2. Hoeveelheden neergeslagen water per klimatologisch gewest uitgedrukt in % t.o.v. de normale | 6 | 2. Slachtingen in de openbare slachthuizen | 54 |
| 3. Klimatologische waarnemingen te Ukkel | 7 | 3. Slachtingen in de private slachthuizen | 57 |
| 4. Klimatologische waarnemingen in het meteorolo- gisch net | 9 | 4. Slachtingen in de private slachterijen | 60 |
| II. Stand der landbouwteelten | | 5. Noodslachtingen | 63 |
| 1. Ontwikkeling | 10 | VII. Besmettelijke ziekten bij de huisdieren | |
| 2. Toestand per provincie en per landbouwtreek - juli 1971 | 12 | 1. Ontwikkeling van het aantal haarden | 66 |
| III. Raming van de opbrengst van de landbouwteelten | | 2. Opgave van gevallen van de varkenspest vastge- steld per provincie - juni-juli 1971 | 66 |
| 1. Ontwikkeling | 13 | VIII. Marktprijzen van de landbouwprodukten | 67 |
| 2. Toestand per provincie en per landbouwtreek - juli 1971 | 16 | IX. Indexcijfers van de door de landbouwers ontvangen prijzen (basis 1962-1964 = 100) | 69 |
| IV. Produktie in de zuivelnijverheid | | Indexcijfers van de door de landbouwers betaalde prijzen (basis 1962-1964 = 100) | 70 |
| 1. Ontvangsten van zuivelprodukten | 17 | X. Tarwé gemalen in de nijverheidsmaalderijen | 71 |
| 2. Bereiding en bestemming van melk en room | | XI. Omvang van de varkensstapel | 72 |
| - Leveringen voor rechtsteeks verbruik aan groothandelaars, kleinhandelaars en verbruikers | 19 | JAARLIJKSE STATISTIEKEN | |
| - Teruggave van de hoeveelheden aan de veehouders | 21 | I. Opgave van het aantal afgeleverde visverloven - verbeterde cijfers | 74 |
| - Voorraden op het einde van de periode | 22 | II. Algemene landbouwteeling op 15 mei 1970. | |
| 3. Fabricage van derivaten - gefabriceerde hoeveel- heden en voorraden op het einde van de periode | 24 | - Nieuwe laagstammige fruitaanplantingen aangeplant gedurende de campagne 1969-1970 | |
| V. Zeevisserij | | Inleiding | 76 |
| A. Belgische vangst gelost in België | | Het Rijk - Globale uitkomsten | |
| 1. Aangevoerde vis in hoeveelheid en waarde vol- gens de verschillende visgronden | 33 | Verdeling van de aangeplante oppervlakte en van het aantal bomen volgens de verschillende fruit- soorten | 78 |
| 2. Aanvoer van visserijprodukten - juni-juli 1971 | 35 | Verdeling volgens variëteit van de verschillen- de fruitsoorten | 78 |
| 3. Bedrijvigheid van de visserijvloot | 37 | Verdeling per provincie van de aangeplante oppervlakte en van het aantal bomen van de verschillende fruitsoorten | 79 |
| 4. Bedrijvigheid van visserijvloot per scheeps- klasse - juni-juli 1971 | 37 | Verdeling per landbouwtreek van de aangeplante oppervlakte en van het aantal bomen van de ver- schillende fruitsoorten | 79 |
| 5. Hoeveelheden en waarde van verschillende aan- gevoerde vissoorten volgens de aanleghavens - juni - juli 1971 | 39 | Verdeling van de aangiften volgens het aantal aangeplaten bomen van de verschillende fruit- soorten | 80 |
| 6. Aangevoerde vis, in hoeveelheid en waarde vol- gens de visgronden en de aanleghavens - juni - juli 1971 | 41 | Toestand per provincie | |
| 7. Aangevoerde vis, in hoeveelheid en waarde vol- gens de scheepsklasse en de aanleghavens - juni - juli 1971 | 42 | Verdeling volgens variëteit van de verschillen- de fruitsoorten | 82 |
| 8. Prijsindexcijfers, hoeveelheden- en waarde- indexcijfers van de visserijvloot | 43 | Toestand per landbouwtreek | |
| B. Belgische vangst gelost in vreemde havens | | Verdeling volgens variëteit van de verschillen- de fruitsoorten | 92 |
| 1. Verdeling van de vangst, in hoeveelheid en waarde volgens de verschillende vissoorten | 45 | - Omentingen aangebracht aan laagstammige fruit- aanplantingen gedurende de campagne 1969-1970 | |
| 2. Aanvoer van visserijprodukten - juni-juli 1971 | 46 | Toestand per provincie | 96 |
| 3. Bedrijvigheid van de visserijvloot | 48 | Toestand per landbouwtreek | 97 |
| 4. Bedrijvigheid van de visserijvloot volgens de scheepsklasse - juni-juli 1971 | 48 | | |

Conventionele tekens

.. = gegevens ontbreken

- = 0 of minder dan de helft der gebezigde eenheid

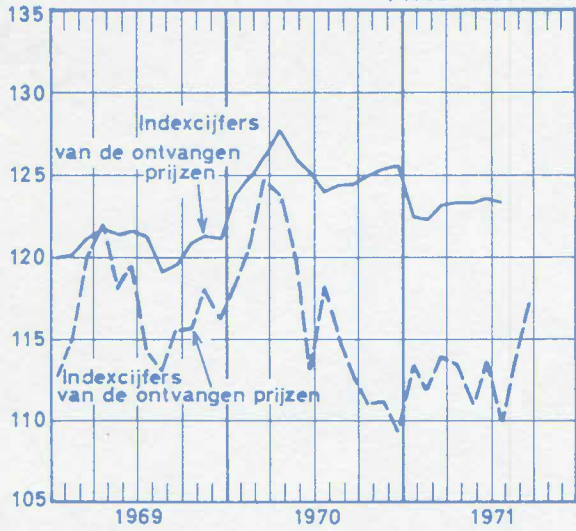
(*) = voorlopige cijfers

De komma (,) wordt gebruikt om de eenheden te scheiden
van de decimalen

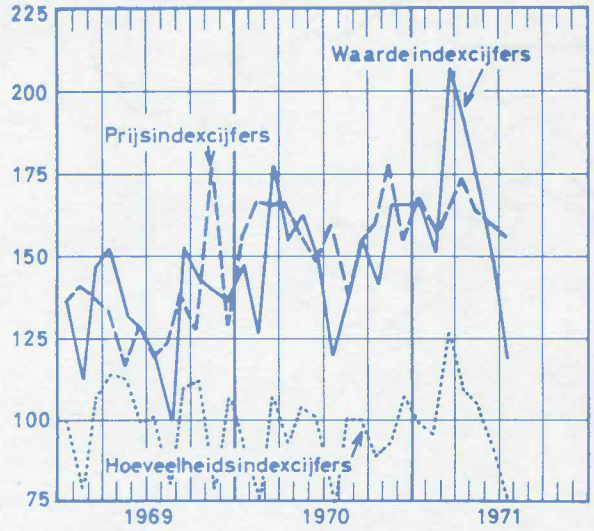
Opmerking

De totalen kunnen soms licht afwijken van de som der gedeeltelijke resultaten door afronding van de cijfers.
Het overnemen van gegevens uit dit Tijdschrift is toegelaten mits duidelijke vermelding van de bron.

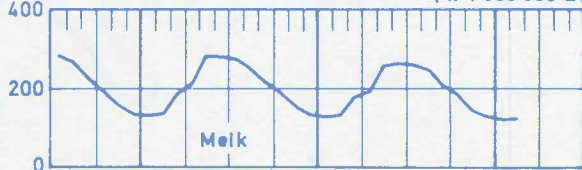
Landbouwindexcijfers (1962 - 1964 = 100)



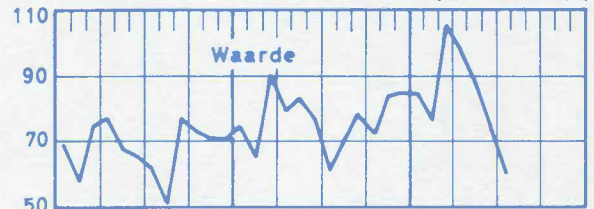
Indexcijfers van de zeevisserij (1962 - 1964 = 100)



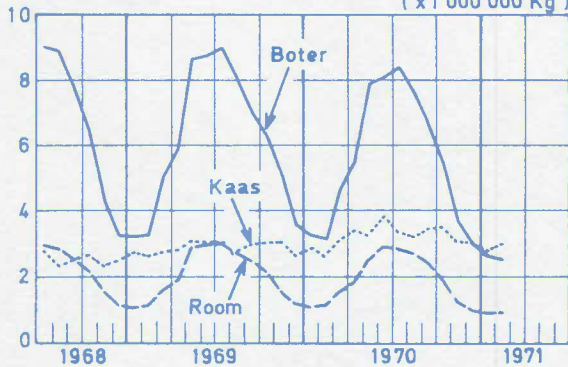
Productie in de zuivelnijverheid (x 1 000 000 L)



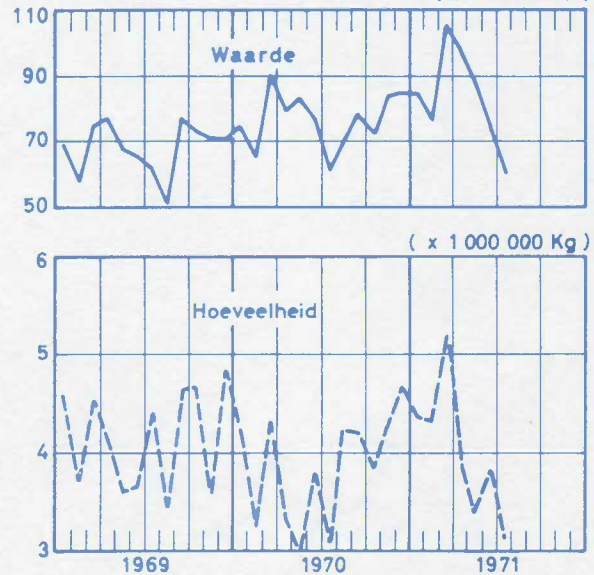
Zeevisserij - Aanvoer (x 1 000 000 F)




(x 1 000 000 Kg)



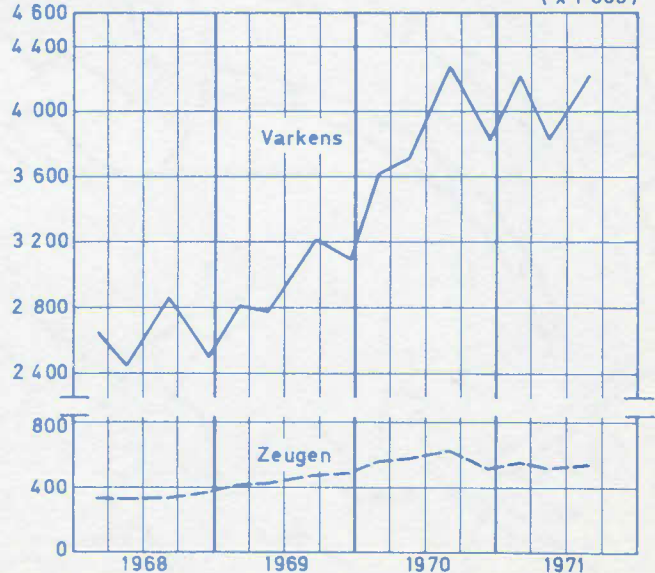
Zeevisserij - Aanvoer (x 1 000 000 Kg)



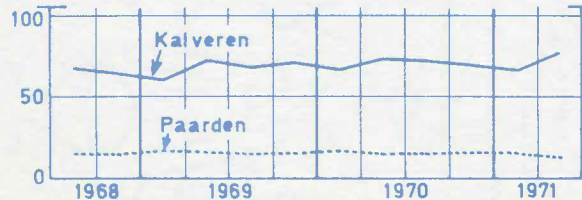
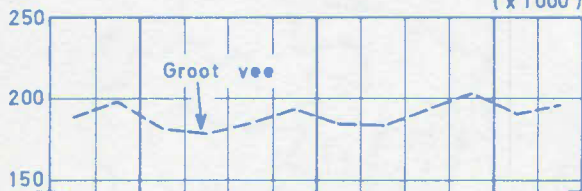
Geslachte dieren (Aantal) (x 1 000)



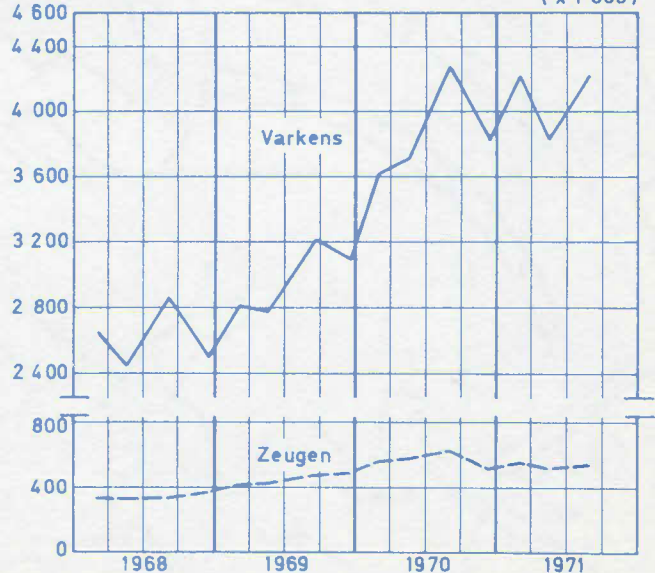
Omvang van de varkensstapel (x 1 000)



(x 1 000)



Omvang van de varkensstapel (x 1 000)



**MAANDELIJKSE
EN
DRIEMAANDELIJKSE STATISTIEKEN**

I. KLIMAATKUNDE (1)

1. Hoeveelheden neergeslagen water per klimatologisch gewest (in mm hoogte)

| Perioden | Kust-Polders | Vlaanderen | Doornikse Haspengouw Borinage | Tussen Maas en Condroz | Kempen | Brabant | Land van Herve | Gilippe Warche | Ardennen | Gaume | Het Rijk |
|-----------|--------------|------------|-------------------------------|------------------------|---------|---------|----------------|----------------|----------|---------|----------|
| 1963 | 678,1 | 669,9 | 664,8 | 730,8 | 658,2 | 688,9 | 781,0 | 877,1 | 911,0 | 763,8 | 742,2 |
| 1964 | 697,6 | 791,8 | 723,2 | 687,6 | 760,2 | 797,0 | 807,9 | 928,8 | 905,1 | 756,9 | 785,5 |
| 1965 | 902,9 | 905,8 | 1 046,8 | 1 155,1 | 1 042,3 | 1 100,3 | 1 259,0 | 1 498,9 | 1 418,9 | 1 262,3 | 1 159,2 |
| 1966 | 957,6 | 967,5 | 1 041,3 | 1 135,0 | 1 091,8 | 1 089,0 | 1 270,8 | 1 528,2 | 1 450,5 | 1 288,7 | 1 182,2 |
| 1967 | 615,9 | 622,9 | 720,1 | 820,0 | 730,9 | 722,4 | 862,5 | 1 042,3 | 1 067,4 | 984,1 | 822,9 |
| 1968 | 754,0 | 781,8 | 773,6 | 763,5 | 769,7 | 756,3 | 819,2 | 1 140,0 | 1 010,3 | 941,6 | 850,9 |
| 1969 | 778,5 | 700,6 | 714,6 | 804,9 | 724,1 | 747,5 | 852,5 | 1 069,4 | 946,0 | 850,6 | 819,0 |
| 1970 | 707,3 | 715,8 | 777,1 | 822,7 | 798,5 | 755,4 | 812,6 | 1 144,4 | 1 107,8 | 953,5 | 867,9 |
| januari | 55,8 | 45,0 | 42,2 | 50,4 | 55,6 | 39,4 | 49,1 | 69,6 | 81,0 | 80,8 | 56,9 |
| februari | 73,6 | 81,2 | 114,1 | 143,6 | 109,8 | 107,3 | 151,0 | 187,4 | 189,7 | 173,9 | 133,2 |
| maart | 74,1 | 70,6 | 85,3 | 87,6 | 77,5 | 70,1 | 109,2 | 133,8 | 110,6 | 99,4 | 91,8 |
| april | 65,6 | 76,5 | 87,7 | 82,1 | 88,0 | 88,6 | 103,3 | 120,0 | 124,7 | 95,9 | 93,2 |
| mei | 16,6 | 26,6 | 46,8 | 73,4 | 37,3 | 45,0 | 58,4 | 71,6 | 106,0 | 87,0 | 56,9 |
| juni | 44,3 | 43,1 | 51,3 | 41,9 | 53,6 | 27,4 | 51,2 | 71,6 | 66,3 | 66,6 | 51,7 |
| juli | 63,6 | 62,3 | 70,0 | 57,2 | 78,0 | 89,4 | 69,7 | 88,7 | 48,6 | 38,4 | 66,6 |
| augustus | 37,0 | 44,2 | 63,8 | 58,4 | 39,4 | 63,5 | 58,4 | 81,0 | 66,1 | 58,5 | 57,0 |
| september | 88,6 | 84,1 | 55,7 | 48,7 | 71,7 | 57,0 | 57,1 | 70,4 | 65,4 | 69,5 | 66,8 |
| oktober | 76,4 | 76,5 | 69,1 | 66,1 | 81,2 | 72,9 | 89,1 | 111,3 | 74,8 | 62,1 | 78,0 |
| november | 66,8 | 73,5 | 64,2 | 74,8 | 69,7 | 69,8 | 64,4 | 88,0 | 122,6 | 83,7 | 76,8 |
| december | 44,9 | 32,2 | 26,9 | 38,6 | 36,8 | 25,0 | 44,7 | 51,0 | 52,0 | 37,7 | 39,0 |
| 1971 | | | | | | | | | | | |
| januari | 50,2 | 54,2 | 53,1 | 58,6 | 51,2 | 57,6 | 52,6 | 61,2 | 115,2 | 83,3 | 63,7 |
| februari | 29,5 | 32,6 | 37,7 | 64,1 | 32,6 | 35,9 | 66,4 | 73,8 | 68,1 | 39,8 | 48,0 |
| maart | 32,0 | 38,1 | 36,7 | 32,3 | 40,3 | 36,1 | 45,8 | 47,7 | 49,9 | 32,2 | 39,1 |
| april | 27,0 | 27,8 | 30,2 | 30,9 | 24,9 | 26,7 | 36,4 | 37,2 | 37,1 | 34,3 | 31,3 |
| mei | 73,3 | 57,6 | 77,7 | 83,1 | 97,4 | 124,9 | 70,8 | 73,2 | 66,7 | 70,4 | 80,5 |
| juni | 118,8 | 111,9 | 115,9 | 138,9 | 118,3 | 106,9 | 126,0 | 164,2 | 134,4 | 130,7 | 126,6 |
| juli | 22,4 | 37,7 | 38,9 | 36,0 | 35,1 | 48,6 | 32,5 | 39,1 | 42,7 | 30,6 | 36,4 |
| augustus | 42,8 | 51,2 | 63,6 | 64,1 | 56,0 | 54,3 | 72,1 | 76,4 | 70,9 | 63,7 | 61,5 |

2. Hoeveelheden neergeslagen water per klimatologisch gewest uitgedrukt in % t.o.v. de normale

| | | | | | | | | | | | |
|-----------|-------|-------|-------|-------|-------|-------|-------|-------|-------|-------|-------|
| 1963 | 86,3 | 81,8 | 83,0 | 80,2 | 82,3 | 83,4 | 76,7 | 72,5 | 76,7 | 76,5 | 79,3 |
| 1964 | 88,8 | 96,7 | 90,3 | 75,5 | 95,0 | 96,5 | 79,4 | 76,7 | 76,3 | 75,8 | 83,9 |
| 1965 | 114,9 | 110,6 | 130,7 | 126,8 | 130,3 | 133,2 | 123,7 | 123,8 | 119,5 | 126,5 | 123,8 |
| 1966 | 121,8 | 118,1 | 130,0 | 124,6 | 136,5 | 131,8 | 124,8 | 126,3 | 122,2 | 129,1 | 126,3 |
| 1967 | 78,4 | 80,9 | 89,9 | 90,0 | 91,4 | 87,5 | 84,7 | 86,1 | 89,9 | 98,6 | 87,9 |
| 1968 | 95,9 | 95,5 | 96,6 | 83,8 | 96,2 | 91,6 | 80,5 | 94,2 | 85,1 | 94,3 | 90,9 |
| 1969 | 99,0 | 85,5 | 89,2 | 88,4 | 90,5 | 90,5 | 83,7 | 88,4 | 79,7 | 85,2 | 87,5 |
| 1970 | 95,0 | 91,2 | 101,2 | 99,2 | 107,2 | 93,3 | 99,0 | 104,6 | 104,2 | 109,5 | 100,9 |
| januari | 90,0 | 69,2 | 57,0 | 68,1 | 89,7 | 59,7 | 57,8 | 65,7 | 75,7 | 90,8 | 72,9 |
| februari | 167,3 | 176,5 | 232,8 | 235,4 | 238,7 | 214,6 | 225,4 | 215,4 | 213,1 | 248,4 | 218,4 |
| maart | 137,2 | 123,9 | 152,3 | 136,9 | 138,4 | 118,8 | 153,8 | 163,2 | 121,5 | 140,0 | 139,1 |
| april | 121,5 | 129,7 | 153,9 | 134,2 | 141,6 | 139,7 | 139,6 | 133,3 | 145,0 | 145,3 | 139,1 |
| mei | 29,6 | 45,9 | 76,7 | 109,6 | 60,2 | 72,6 | 81,1 | 86,3 | 135,9 | 122,5 | 84,9 |
| juni | 67,1 | 60,7 | 75,4 | 53,7 | 78,8 | 40,9 | 61,0 | 68,8 | 73,7 | 77,4 | 66,3 |
| juli | 107,5 | 77,0 | 81,9 | 102,2 | 125,0 | 80,6 | 124,4 | 143,0 | 130,4 | 141,7 | 113,6 |
| augustus | 48,7 | 57,4 | 83,9 | 69,5 | 50,4 | 83,6 | 65,5 | 74,3 | 64,8 | 69,6 | 67,9 |
| september | 128,4 | 125,5 | 87,0 | 65,7 | 108,6 | 86,4 | 65,6 | 71,0 | 72,7 | 90,3 | 87,9 |
| oktober | 96,7 | 93,3 | 92,1 | 76,9 | 109,7 | 97,2 | 95,8 | 109,1 | 66,2 | 68,2 | 89,7 |
| november | 87,9 | 95,5 | 86,8 | 94,7 | 98,2 | 93,1 | 72,4 | 81,5 | 111,5 | 85,4 | 89,3 |
| december | 57,6 | 39,8 | 34,9 | 43,9 | 46,6 | 31,3 | 45,6 | 43,2 | 40,0 | 34,6 | 41,5 |
| 1971 | | | | | | | | | | | |
| januari | 81,0 | 83,4 | 83,0 | 79,2 | 82,6 | 87,3 | 61,9 | 57,7 | 107,7 | 93,6 | 81,7 |
| februari | 67,0 | 70,9 | 76,9 | 105,1 | 70,9 | 71,8 | 99,1 | 84,8 | 76,5 | 56,9 | 78,7 |
| maart | 59,3 | 66,8 | 65,5 | 50,5 | 72,0 | 61,2 | 64,5 | 58,2 | 54,8 | 45,4 | 59,2 |
| april | 50,0 | 47,1 | 53,0 | 46,8 | 42,9 | 42,4 | 49,2 | 41,3 | 43,1 | 52,0 | 46,7 |
| mei | 130,9 | 116,6 | 127,4 | 157,1 | 201,5 | 124,0 | 98,3 | 88,2 | 85,5 | 99,2 | 120,1 |
| juni | 180,0 | 157,6 | 170,4 | 178,1 | 174,0 | 159,6 | 150,0 | 157,9 | 149,3 | 152,0 | 162,3 |
| juli | 31,1 | 47,7 | 48,6 | 40,0 | 43,9 | 55,9 | 31,6 | 32,0 | 42,3 | 35,6 | 40,4 |
| augustus | 56,3 | 66,5 | 83,7 | 76,3 | 71,8 | 71,4 | 75,9 | 70,1 | 69,5 | 75,8 | 73,2 |

KLIMAATKUNDE (vervolg)

3. Klimatologische waarnemingen te Ukkel H = 100 m

| Perioden | Gemiddelde temperatuur | | | Gemiddelde uitersten van de temperatuur | | | | Absolute uitersten van de temperatuur | | | | |
|-----------|------------------------|---------|-----------------------------------|---|---------|------------------|---------|---------------------------------------|---------|------------------|---------|--|
| | waarge- nomen | normale | tempera- tuur ver- schillen | Maximum | | Minimum | | Maximum | | Minimum | | |
| | | | | waarge- nomen | normale | waarge- nomen | normale | waarge- nomen | normale | waarge- nomen | normale | |
| 1970 | | | | | | | | | | | | |
| januari | 3,0° | 2,7° | 0,3° | 5,3° | 5,3° | 0,5° | - 0,3° | 12,4° | 10,9° | - 9,7° | - 7,7° | |
| februari | 2,2 | 3,1 | 0,9 | 5,5 | 6,2 | - 0,7 | - 0,2 | 10,9 | 12,3 | - 7,0 | - 7,3 | |
| maart | 3,5 | 5,5 | 2,0 | 6,9 | 9,7 | 0,1 | 1,9 | 13,8 | 17,6 | - 6,0 | - 3,7 | |
| april | 6,4 | 8,2 | 1,8 | 10,5 | 13,2 | 3,2 | 4,0 | 17,9 | 21,9 | - 2,7 | - 1,5 | |
| mei | 13,5 | 12,8 | 0,7 | 18,7 | 18,6 | 8,9 | 8,0 | 24,7 | 28,2 | 0,4 | 1,0 | |
| juni | 18,3 | 14,9 | 3,4 | 24,5 | 20,9 | 12,6 | 10,2 | 30,2 | 28,7 | 8,5 | 4,9 | |
| juli | 16,4 | 16,8 | 0,2 | 21,4 | 22,7 | 12,1 | 12,2 | 31,1 | 30,5 | 7,5 | 7,0 | |
| augustus | 17,4 | 16,4 | 1,0 | 23,5 | 22,1 | 12,4 | 12,0 | 29,5 | 29,1 | 7,4 | 7,3 | |
| september | 15,4 | 14,0 | 1,4 | 21,4 | 19,6 | 11,3 | 9,9 | 25,9 | 27,0 | 5,6 | 3,8 | |
| oktober | 10,9 | 10,0 | 0,9 | 14,7 | 14,4 | 7,9 | 6,5 | 24,3 | 21,3 | 2,0 | - 0,1 | |
| november | 8,4 | 5,2 | 3,2 | 11,8 | 8,3 | 5,4 | 2,2 | 15,5 | 14,2 | 0,3 | - 4,3 | |
| december | 2,4 | 3,3 | 0,9 | 5,3 | 5,8 | 0,0 | 0,6 | 11,1 | 12,0 | - 10,1 | - 6,6 | |
| 1971 | | | | | | | | | | | | |
| januari | 3,6 | 2,7 | 0,9 | 6,1 | 5,3 | 0,7 | - 0,3 | 12,1 | 10,9 | - 10,4 | - 7,7 | |
| februari | 4,0 | 3,1 | 0,9 | 7,3 | 6,2 | 1,2 | - 0,2 | 12,1 | 12,3 | - 4,5 | - 7,3 | |
| maart | 3,3 | 5,5 | 2,2 | 7,1 | 9,7 | - 0,2 | 1,9 | 14,0 | 17,6 | - 10,4 | - 3,7 | |
| april | 9,1 | 8,2 | 0,9 | 14,7 | 13,2 | 4,3 | 4,0 | 25,1 | 21,9 | - 0,5 | - 1,5 | |
| mei | 15,1 | 12,8 | 2,3 | 21,0 | 18,6 | 9,6 | 8,0 | 28,3 | 28,2 | 2,8 | 1,0 | |
| juni | 14,4 | 14,9 | 0,5 | 19,7 | 20,9 | 10,3 | 10,2 | 27,9 | 28,7 | 5,2 | 4,9 | |
| juli | 18,9 | 16,8 | 2,1 | 25,0 | 22,7 | 13,5 | 12,2 | 31,5 | 30,5 | 5,6 | 7,0 | |
| augustus | 17,3 | 16,4 | 0,9 | 23,2 | 22,1 | 14,1 | 12,0 | 29,1 | 29,1 | 9,9 | 7,3 | |

| Perioden | Neerslag | | | Gemiddelde windsnelheid m/s | | Zonneschijn | | | Gemiddelde luchtdruk mb. | | Gemiddelde betrekkelijke luchtvochtigheid % | |
|-----------|-------------------------|---------|-------------------|-----------------------------|---------|------------------|---------|-------------------|--------------------------|---------|---|---------|
| | hoogte van het water mm | | t.o.v. de normale | waarge- nomen | normale | duur (uren) | | t.o.v. de normale | waarge- nomen | normale | waarge- nomen | normale |
| | waarge- nomen | normale | | | | waarge- nomen | normale | | | | | |
| 1970 | | | | | | | | | | | | |
| januari | 42,4 | 67,0 | 63,3 | 3,7 | 4,3 | 35 05 | 54 00 | 65,0 | 1 008,6 | 1 018,0 | 89 | 90 |
| februari | 104,6 | 50,0 | 209,2 | 4,5 | 4,1 | 55 25 | 77 00 | 72,0 | 1 008,8 | 1 016,1 | 85 | 87 |
| maart | 60,7 | 60,0 | 101,2 | 4,0 | 4,0 | 92 00 | 120 00 | 76,7 | 1 012,0 | 1 013,7 | 86 | 82 |
| april | 92,3 | 63,0 | 146,5 | 4,0 | 3,8 | 66 35 | 159 00 | 41,9 | 1 013,2 | 1 013,1 | 87 | 78 |
| mei | 33,2 | 63,0 | 52,7 | 3,0 | 3,6 | 183 45 | 221 00 | 83,1 | 1 015,7 | 1 015,4 | 79 | 76 |
| juni | 24,8 | 65,0 | 38,2 | 3,1 | 3,4 | 265 30 | 197 00 | 134,8 | 1 017,3 | 1 016,4 | 74 | 78 |
| juli | 69,2 | 90,0 | 76,9 | 3,5 | 3,4 | 172 35 | 200 00 | 86,3 | 1 015,1 | 1 015,9 | 80 | 79 |
| augustus | 69,7 | 75,0 | 92,9 | 2,9 | 3,4 | 197 05 | 199 00 | 99,0 | 1 015,3 | 1 015,5 | 79 | 80 |
| september | 69,8 | 66,0 | 105,8 | 3,6 | 3,4 | 178 15 | 161 00 | 110,7 | 1 017,5 | 1 017,3 | 81 | 83 |
| oktober | 73,4 | 76,0 | 96,6 | 3,7 | 3,6 | 80 40 | 111 00 | 72,7 | 1 019,1 | 1 015,1 | 88 | 87 |
| november | 62,1 | 78,0 | 79,6 | 4,8 | 3,9 | 67 15 | 61 00 | 110,2 | 1 011,3 | 1 014,7 | 84 | 90 |
| december | 25,1 | 82,0 | 30,6 | 3,5 | 4,2 | 46 25 | 35 00 | 128,9 | 1 022,9 | 1 014,2 | 88 | 92 |
| 1971 | | | | | | | | | | | | |
| januari | 53,6 | 67,0 | 80,0 | 4,3 | 4,3 | 63 00 | 54 00 | 116,7 | 1 003,4 | 1 018,0 | 85 | 90 |
| februari | 36,0 | 50,0 | 72,0 | 3,6 | 4,1 | 49 50 | 77 00 | 64,7 | 1 020,2 | 1 016,1 | 85 | 87 |
| maart | 38,7 | 60,0 | 64,5 | 3,9 | 4,0 | 108 30 | 120 00 | 90,4 | 1 015,0 | 1 013,7 | 77 | 82 |
| april | 26,0 | 63,0 | 41,3 | 3,6 | 3,9 | 173 15 | 159 00 | 109,0 | 1 031,1 | 1 013,1 | 74 | 78 |
| mei | 133,7 | 63,0 | 212,2 | 2,8 | 3,6 | 232 25 | 221 00 | 105,2 | 1 012,0 | 1 015,4 | 72 | 76 |
| juni | 105,1 | 65,0 | 161,7 | 3,4 | 3,4 | 142 00 | 197 00 | 72,1 | 1 013,1 | 1 016,4 | 80 | 78 |
| juli | 63,0 | 90,0 | 70,0 | 2,9 | 3,4 | 274 00 | 200 00 | 137,0 | 1 019,6 | 1 015,9 | 74 | 79 |
| augustus | 63,2 | 75,0 | 84,3 | 3,3 | 3,4 | 171 05 | 199 00 | 86,0 | 1 014,6 | 1 015,5 | 80 | 80 |

KLIMAATKUNDE (vervolg)

3. Klimatologische waarnemingen te Ukkel (vervolg)

| Perioden | Aantal vriesdagen | | Aantal winterdagen | | Aantal sneeuwdagen | | Aantal dagen zonder zonbestraling | | Aantal dagen met meetbare neerslag | | Aantal onweersdagen in het land | |
|-----------|-------------------|---------|--------------------|---------|--------------------|---------|-----------------------------------|---------|------------------------------------|---------|---------------------------------|---------|
| | vastge- steld | normaal | vastge- steld | normaal | vastge- steld | normaal | vastge- steld | normaal | vastge- steld | normaal | vastge- steld | normaal |
| 1970 | | | | | | | | | | | | |
| januari | 14 | 13,2 | 2 | 2,6 | 5 | 5,7 | 18 | 13,1 | 22 | 19 | 0 | 1,3 |
| februari | 17 | 11,8 | 1 | 1,6 | 9 | 5,5 | 8 | 8,3 | 23 | 16 | 7 | 1,5 |
| maart | 17 | 8,9 | - | - | 7 | 5,3 | 6 | 5,5 | 21 | 18 | 5 | 2,5 |
| april | 5 | 3,6 | - | - | - | - | 3 | 3,0 | 25 | 17 | 6 | 5,4 |
| mei | - | - | - | - | - | - | 4 | 1,9 | 14 | 15 | 11 | 10,4 |
| juni | - | - | - | - | - | - | 2 | 1,4 | 8 | 15 | 14 | 10,4 |
| juli | - | - | - | - | - | - | 5 | 1,7 | 16 | 17 | 7 | 10,0 |
| augustus | - | - | - | - | - | - | 1 | 1,1 | 13 | 16 | 13 | 11,8 |
| september | - | - | - | - | - | - | 3 | 2,3 | 11 | 15 | 7 | 7,3 |
| oktober | - | 1,5 | - | - | - | - | 9 | 5,9 | 19 | 17 | 6 | 2,9 |
| november | 1 | 7,8 | - | - | - | - | 8 | 11,3 | 18 | 18 | 2 | 1,5 |
| december | 12 | 11,5 | 8 | 2,6 | 6 | 4,6 | 16 | 14,8 | 18 | 20 | 1 | 1,2 |
| 1971 | | | | | | | | | | | | |
| januari | 7 | 13,2 | 5 | 2,6 | 1 | 5,7 | 9 | 13,1 | 17 | 19 | 2 | 1,3 |
| februari | 4 | 11,8 | - | 1,6 | 2 | 5,5 | 11 | 8,3 | 16 | 16 | 1 | 1,5 |
| maart | 13 | 8,9 | 4 | 0,1 | 4 | 5,3 | 8 | 5,5 | 15 | 18 | 5 | 2,5 |
| april | 1 | 3,6 | - | - | - | - | 3 | 3,0 | 9 | 17 | 7 | 5,4 |
| mei | - | - | - | - | - | - | 1 | 1,9 | 14 | 15 | 15 | 10,0 |
| juni | - | - | - | - | - | - | 4 | 1,4 | 19 | 15 | 12 | 10,0 |
| juli | - | - | - | - | - | - | 0 | 1,7 | 9 | 17 | 10 | 10,0 |
| augustus | - | - | - | - | - | - | 0 | 1,1 | 19 | 16 | 14 | 11,1 |

Bij de studie van het probleem van de wijzigingen in de neerslag, dient men rekening te houden met verscheidene factoren, die een invloed kunnen hebben op de vergelijkbaarheid van de gegevens. Het betreft namelijk de vermeerdering van het aantal stations, de keuze van hun ligging, de verbeteringen aan de regenmeters, de verhoging van de nauwkeurigheid bij het meten van de neerslag.

KLIMAATKUNDE (vervolg)

4. Klimatologische waarnemingen in het meteorologisch net

| Perioden | Oostende H = 7 m | | | Essen H = 16 m | | | Brugge H = 8 m | | | Leopoldsbuurg H = 50 m | | |
|-----------|--|------|--|--|------|--|--|------|--|--|------|--|
| | Gemiddelde uiter- sten van de luchttemperatuur | | Hoogte van het opge- ten water mm | Gemiddelde uiter- sten van de luchttemperatuur | | Hoogte van het opge- ten water mm | Gemiddelde uiter- sten van de luchttemperatuur | | Hoogte van het opge- ten water mm | Gemiddelde uiter- sten van de luchttemperatuur | | Hoogte van het opge- ten water mm |
| | Max. | Min. | | Max. | Min. | | Max. | Min. | | Max. | Min. | |
| 1970 | | | | | | | | | | | | |
| januari | 5,7 | 1,6 | 61,3 | 4,8 | -0,5 | 57,1 | 5,4 | 0,8 | 60,4 | 5,0 | -1,1 | 55,5 |
| februari | 5,7 | 1,4 | 73,6 | 4,7 | -1,3 | 129,6 | 5,7 | -0,4 | 74,5 | 5,2 | -2,1 | 114,0 |
| maart | 5,9 | 1,4 | 70,9 | 6,8 | 0,3 | 94,4 | 6,9 | 0,5 | 73,6 | 7,1 | -0,6 | 84,6 |
| april | 8,4 | 4,2 | 67,6 | 10,1 | 3,3 | 81,5 | 9,8 | 3,5 | 60,9 | 10,6 | 2,7 | 90,6 |
| mei | 15,6 | 9,1 | 8,9 | 18,3 | 8,4 | 25,4 | 17,7 | 8,4 | 22,0 | 19,2 | 7,8 | 36,1 |
| juni | 19,8 | 12,7 | 24,3 | 23,9 | 11,7 | 49,6 | 22,9 | 11,8 | 24,7 | 24,9 | 11,2 | 50,6 |
| juli | 18,4 | 12,4 | 95,1 | 20,1 | 11,8 | 125,9 | 20,3 | 12,0 | 69,2 | 21,6 | 11,5 | 116,5 |
| augustus | 20,1 | 13,1 | 29,9 | 22,9 | 12,2 | 49,7 | 22,1 | 12,4 | 44,0 | 23,3 | 11,8 | 48,9 |
| september | 19,3 | 12,0 | 83,4 | 20,1 | 10,5 | 100,2 | 20,2 | 10,4 | 91,3 | 21,1 | 9,7 | 69,2 |
| oktober | 14,8 | 9,1 | 76,1 | 14,7 | 7,4 | 93,9 | 14,9 | 7,9 | 71,5 | 15,0 | 7,0 | 76,0 |
| november | 11,8 | 6,6 | 77,8 | 11,6 | 5,0 | 80,8 | 11,2 | 4,9 | 72,9 | 12,2 | 4,5 | 74,1 |
| december | 6,6 | 2,4 | 55,8 | 5,7 | 0,0 | 47,3 | 5,9 | 0,2 | 50,4 | 5,6 | -1,1 | 38,2 |
| 1971 | | | | | | | | | | | | |
| januari | 5,9 | 0,8 | 51,3 | 5,8 | -0,2 | 64,9 | 5,9 | -0,1 | 58,2 | 6,2 | -1,0 | 46,6 |
| februari | 6,7 | 2,7 | 28,6 | 7,3 | 0,8 | 39,5 | 7,3 | 1,0 | 30,3 | 7,6 | 0,1 | 30,9 |
| maart | 6,4 | 1,0 | 37,7 | 6,9 | -1,0 | 42,9 | 7,5 | 0,1 | 33,0 | 7,3 | -2,2 | 39,6 |
| april | 10,1 | 4,5 | 32,6 | 13,7 | 3,7 | 26,0 | 12,5 | 4,5 | 29,5 | 15,3 | 2,9 | 23,8 |
| mei | 15,9 | 9,3 | 63,5 | 19,6 | 8,3 | 66,2 | 18,5 | 8,8 | 72,1 | 21,0 | 8,7 | 97,3 |
| juni | 16,1 | 10,8 | 121,8 | 18,9 | 10,2 | 108,0 | 18,2 | 9,7 | 117,3 | 19,9 | 10,0 | 121,2 |
| juli | 20,9 | 14,1 | 16,1 | 23,5 | 12,3 | 78,3 | 23,2 | 12,5 | 17,4 | 24,6 | 11,4 | 35,8 |
| augustus | 20,8 | 13,7 | 67,8 | 22,5 | 13,0 | 56,6 | 22,4 | 13,0 | 32,4 | 23,9 | 12,4 | 48,6 |

| Perioden | Denée Maredsous H = 218 m | | | Banaque Michel H = 670 m | | | Rochefort H = 190 m | | | Virton H = 235 m | | |
|-----------|--|------|--|--|------|--|--|------|--|--|------|--|
| | Gemiddelde uiter- sten van de luchttemperatuur | | Hoogte van het opge- ten water mm | Gemiddelde uiter- sten van de luchttemperatuur | | Hoogte van het opge- ten water mm | Gemiddelde uiter- sten van de luchttemperatuur | | Hoogte van het opge- ten water mm | Gemiddelde uiter- sten van de luchttemperatuur | | Hoogte van het opge- ten water mm |
| | Max. | Min. | | Max. | Min. | | Max. | Min. | | Max. | Min. | |
| 1970 | | | | | | | | | | | | |
| januari | 4,3 | -1,0 | 54,5 | 1,2 | -3,5 | 93,0 | 4,6 | -2,2 | 53,0 | 3,0 | -1,1 | 64,4 |
| februari | 4,6 | -1,3 | 159,2 | 0,3 | -5,1 | 235,8 | 4,6 | -3,3 | 155,6 | 4,1 | -2,4 | 153,6 |
| maart | 5,4 | -1,2 | 94,4 | 1,4 | -4,0 | 159,6 | 5,6 | -1,8 | 89,8 | 5,5 | -1,4 | 93,5 |
| april | 9,5 | 2,6 | 98,4 | 5,1 | -0,5 | 176,0 | 10,0 | 1,1 | 77,5 | 10,4 | 2,1 | 73,7 |
| mei | 17,4 | 6,8 | 68,1 | 13,7 | 5,5 | 94,4 | 17,5 | 5,8 | 99,5 | 17,5 | 6,9 | 75,2 |
| juni | 23,3 | 10,9 | 51,1 | 19,7 | 9,7 | 109,6 | 23,2 | 9,2 | 28,6 | 23,4 | 11,5 | 73,4 |
| juli | 20,1 | 12,0 | 96,3 | 17,1 | 9,0 | 241,3 | 20,9 | 9,8 | 91,8 | 20,7 | 10,4 | 122,0 |
| augustus | 22,5 | 11,4 | 80,1 | 19,3 | 10,6 | 97,2 | 22,5 | 9,9 | 80,7 | 22,2 | 11,3 | 55,3 |
| september | 20,5 | 9,4 | 44,4 | 17,1 | 8,2 | 96,4 | 20,4 | 7,3 | 52,5 | 20,1 | 8,6 | 63,7 |
| oktober | 14,0 | 6,7 | 67,7 | 10,6 | 4,9 | 162,5 | 14,2 | 5,8 | 61,6 | 13,4 | 6,3 | 58,7 |
| november | 10,8 | 4,5 | 78,7 | 7,6 | 2,2 | 100,8 | 10,9 | 3,1 | 79,1 | 9,8 | 3,4 | 78,9 |
| december | 4,2 | -1,1 | 34,0 | 1,3 | -3,1 | 63,1 | 4,3 | -3,4 | 35,7 | 3,7 | -1,7 | 34,2 |
| 1971 | | | | | | | | | | | | |
| januari | 4,9 | -0,7 | 64,8 | 2,3 | -2,8 | 81,4 | 4,7 | -3,5 | 40,4 | 3,2 | -3,3 | 70,4 |
| februari | 5,9 | 0,1 | 65,6 | 1,9 | -2,8 | 107,3 | 5,9 | -1,6 | 58,8 | 5,5 | -0,8 | 33,5 |
| maart | 5,7 | -2,1 | 34,9 | 1,7 | -4,6 | 74,7 | 5,8 | -4,7 | 26,6 | 5,9 | -3,2 | 32,4 |
| april | 14,0 | 3,1 | 28,9 | 11,5 | 1,9 | 52,1 | 14,4 | 0,9 | 39,8 | 16,2 | 2,7 | 36,1 |
| mei | 19,7 | 8,2 | 107,6 | 16,8 | 7,9 | 70,0 | 19,9 | 6,2 | 90,1 | 20,5 | 8,3 | 75,1 |
| juni | 17,7 | 9,1 | 175,0 | 15,2 | 7,7 | 215,1 | 18,1 | 7,5 | 141,3 | 19,2 | 9,2 | 133,6 |
| juli | 23,7 | 11,4 | 24,2 | 20,4 | 10,3 | 29,5 | 23,9 | 8,8 | 44,1 | 25,0 | 11,1 | 27,4 |
| augustus | 21,9 | 11,9 | 59,2 | 19,3 | 10,4 | 83,4 | 22,6 | 10,1 | 57,3 | 23,5 | 11,1 | 60,9 |

II. STAND VAN DE LANDBOUWTEELTEN

1. Ontwikkeling.

| Maanden | Tijdelijk maailand | | | Blijvend weiland | | Tarwe | | Rogge | Spelt | Wintergerst |
|-----------|--------------------|-------|-----------------|------------------|-----------------|--------------|-------------|-------|-------|-------------|
| | om af te maaien | | om af te weiden | om af te maaien | om af te weiden | winter-tarwe | zomer-tarwe | | | |
| | van ray-grass | ander | | | | | | | | |
| 1969 | | | | | | | | | | |
| oktober | 73 | 69 | 69 | 69 | 70 | - | - | 70 | - | 72 |
| november | 72 | 68 | 69 | 68 | 69 | 68 | - | 72 | 68 | 74 |
| december | 70 | 67 | 66 | 65 | 66 | 67 | - | 71 | 68 | 71 |
| 1970 | | | | | | | | | | |
| januari | 69 | 67 | 67 | 66 | 67 | 69 | - | 71 | 68 | 71 |
| februari | 67 | 67 | 67 | 64 | 66 | 69 | - | 70 | 68 | 71 |
| maart | 66 | 66 | 66 | 63 | 64 | 69 | - | 68 | 69 | 70 |
| april | 62 | 64 | 63 | 60 | 60 | 68 | 55 | 65 | 68 | 67 |
| mei | 71 | 69 | 70 | 67 | 69 | 71 | 62 | 69 | 71 | 72 |
| juni | 55 | 68 | 61 | 60 | 59 | 72 | 57 | 67 | 72 | 72 |
| juli | 64 | 70 | 67 | 65 | 64 | 70 | 57 | - | 72 | - |
| augustus | - | 69 | 68 | 68 | 67 | - | - | - | - | - |
| september | 68 | 69 | 66 | 65 | 64 | - | - | - | - | - |
| oktober | 69 | 67 | 66 | 65 | 65 | - | - | 67 | - | 71 |
| november | 71 | 68 | 68 | 66 | 67 | 72 | - | 69 | 72 | 72 |
| december | 71 | 69 | 68 | 66 | 67 | 73 | - | 71 | 72 | 69 |
| 1971 | | | | | | | | | | |
| januari | 69 | 68 | 67 | 65 | 66 | 72 | - | 71 | 72 | 69 |
| februari | 72 | 70 | 70 | 67 | 69 | 74 | - | 72 | 72 | 72 |
| maart | 71 | 68 | 69 | 66 | 68 | 73 | - | 73 | 72 | 71 |
| april | 70 | 68 | 68 | 66 | 67 | 74 | 67 | 71 | 73 | 73 |
| mei | 74 | 72 | 72 | 71 | 72 | 76 | 70 | 72 | 74 | 73 |
| juni | 73 | 70 | 73 | 69 | 70 | 70 | 69 | 69 | 73 | 69 |
| juli | 70 | 68 | 68 | 65 | 66 | 70 | 69 | - | 72 | - |

| Maanden | Zomergerst | Haver | Korrelmaïs | Masteluin | Droog geoogste bonen | Droog geoogste erwten | Veldbonen | Suikerbieten | Vlas | Koffie-cichorei |
|-----------|------------|-------|------------|-----------|----------------------|-----------------------|-----------|--------------|------|-----------------|
| 1969 | | | | | | | | | | |
| oktober | - | - | - | - | - | - | - | - | - | - |
| november | - | - | - | 72 | - | - | - | - | - | - |
| december | - | - | - | 69 | - | - | - | - | - | - |
| 1970 | | | | | | | | | | |
| januari | - | - | - | 68 | - | - | - | - | - | - |
| februari | - | - | - | 68 | - | - | - | - | - | - |
| maart | - | - | - | 70 | - | 68 | - | - | - | - |
| april | 57 | 56 | - | 70 | - | 59 | - | 51 | 56 | - |
| mei | 61 | 62 | 63 | 65 | 65 | 62 | 59 | 59 | 57 | 59 |
| juni | 50 | 52 | 60 | 61 | 63 | 55 | 52 | 60 | 44 | 57 |
| juli | 56 | 56 | 64 | 67 | 66 | 57 | 57 | 64 | - | 60 |
| augustus | - | - | 68 | - | 69 | - | 56 | 64 | - | 61 |
| september | - | - | 69 | - | - | - | - | 63 | - | 61 |
| oktober | - | - | - | - | - | - | - | - | - | - |
| november | - | - | - | 62 | - | - | - | - | - | - |
| december | - | - | - | 69 | - | - | - | - | - | - |
| 1971 | | | | | | | | | | |
| januari | - | - | - | 68 | - | - | - | - | - | - |
| februari | - | - | - | 69 | - | - | - | - | - | - |
| maart | - | - | - | 70 | - | 69 | - | - | - | - |
| april | 68 | 68 | - | 68 | - | 70 | - | 67 | 67 | - |
| mei | 71 | 70 | 70 | 70 | 71 | 70 | 68 | 68 | 68 | 65 |
| juni | 65 | 69 | 67 | 68 | 70 | 67 | 68 | 72 | 59 | 66 |
| juli | 65 | 71 | 71 | 69 | 69 | 66 | 68 | 74 | - | 68 |

STAND VAN DE LANDBOUWTEELTEN (vervolg)
Ontwikkeling (vervolg)

| Maanden | Winter- kool- zaad | Zomer- kool- zaad | Tabak | Hop | Aardappelen | | | Voeder- bieten | Voeder- wortelen | Kool- rapen (ru- tabaga's) |
|-----------|--------------------------|-------------------------|-------|-----|-------------|----------------|------|-------------------|---------------------|----------------------------------|
| | | | | | Vroege | Half- vroeg | Late | | | |
| 1969 | | | | | | | | | | |
| oktober | 68 | - | - | - | - | - | - | - | - | - |
| november | 67 | - | - | - | - | - | - | - | - | - |
| december | 63 | - | - | - | - | - | - | - | - | - |
| 1970 | | | | | | | | | | |
| januari | 67 | - | - | - | - | - | - | - | - | - |
| februari | 65 | - | - | - | - | - | - | - | - | - |
| maart | 65 | - | - | - | - | - | - | - | - | - |
| april | 61 | - | - | - | 47 | - | - | 49 | - | - |
| mei | 67 | 80 | 64 | 63 | 57 | 63 | - | 61 | - | - |
| juni | 67 | 53 | 62 | 69 | 53 | 59 | 60 | 59 | 56 | 62 |
| juli | - | - | 63 | 64 | - | 65 | 66 | 66 | 60 | 67 |
| augustus | - | - | 66 | 64 | - | - | 68 | 66 | 65 | 65 |
| september | - | - | - | - | - | - | - | 66 | 66 | 64 |
| oktober | 69 | - | - | - | - | - | - | - | - | - |
| november | 70 | - | - | - | - | - | - | - | - | - |
| december | 70 | - | - | - | - | - | - | - | - | - |
| 1971 | | | | | | | | | | |
| januari | 69 | - | - | - | - | - | - | - | - | - |
| februari | 70 | - | - | - | - | - | - | - | - | - |
| maart | 69 | - | - | - | - | - | - | - | - | - |
| april | 69 | - | - | - | 61 | - | - | 65 | - | - |
| mei | 69 | 67 | 69 | 70 | 69 | 71 | - | 67 | - | - |
| juni | 67 | 68 | 70 | 69 | 72 | 73 | 72 | 70 | 70 | 68 |
| juli | - | - | 64 | 76 | - | 74 | 73 | 71 | 65 | 66 |

| Maanden | Rode of gewo- ne klav- ver | Andere klaver- soorten | Luzerne | Mais om melkrijp te wor- den in- gekuild | Voeder- en merg- kolen | Voeder- rogge (in na- teelt) | Waarde van de quota van de stand der teelten |
|-----------|-------------------------------------|------------------------------|---------|--|------------------------------|---------------------------------------|---|
| 1969 | | | | | | | |
| oktober | 67 | 66 | 69 | - | 70 | 72 | 100 : uitstekende teelt |
| november | 67 | 66 | 69 | - | - | 72 | |
| december | 65 | 65 | 67 | - | - | 71 | 90 : zeer goede " |
| 1970 | | | | | | | |
| januari | 65 | 65 | 67 | - | - | 71 | 70 : goede " |
| februari | 64 | 64 | 67 | - | - | 70 | |
| maart | 64 | 63 | 65 | - | - | 68 | 60 : nogal goede " |
| april | 63 | 63 | 64 | - | - | - | |
| mei | 69 | 69 | 68 | 65 | - | - | 50 : middelmatige " |
| juni | 65 | 66 | 67 | 65 | 61 | - | |
| juli | 65 | 65 | 68 | 67 | 64 | - | 40 : nogal slechte " |
| augustus | 67 | - | 69 | 71 | 66 | - | |
| september | 65 | 65 | 68 | 71 | 64 | - | 30 : slechte " |
| oktober | 68 | 66 | 68 | - | 70 | 69 | |
| november | 68 | 67 | 68 | - | - | 71 | 10 : mislukte " |
| december | 69 | 68 | 69 | - | - | 73 | |
| 1971 | | | | | | | |
| januari | 68 | 68 | 68 | - | - | 72 | |
| februari | 69 | 68 | 68 | - | - | 74 | |
| maart | 68 | 67 | 67 | - | - | 73 | |
| april | 69 | 69 | 70 | - | - | - | |
| mei | 71 | 71 | 72 | 70 | - | - | |
| juni | 71 | 70 | 70 | 66 | 68 | - | |
| juli | 70 | 69 | 71 | 72 | 68 | - | |

STAND VAN DE LANDBOUWTEELTEN

2. Toestand per provincie en landbouwstreek - juli 1971

| Provincies en Landbouw- streken | Tijdelijk weiland | | | Blijvend weiland | | Winter- tarwe | Zomer- tarwe | Spelt | Zomer- gerst | Haver | Korrel- maïs | Maste- luin | Droog- geog- ste bonen | Droog- geog- ste erwten | Veld- bonen |
|--|----------------------|-------|-----------------------|-----------------------|-----------------------|------------------|-----------------|-------|-----------------|-------|-----------------|----------------|---------------------------------|----------------------------------|----------------|
| | om af te maaien | | om af te weiden | om af te maaien | om af te weiden | | | | | | | | | | |
| | van ray- grass | ander | | | | | | | | | | | | | |
| <i>Provincies</i> | | | | | | | | | | | | | | | |
| Antwerpen | 71 | 69 | 70 | 67 | 67 | 73 | 73 | - | 70 | 72 | 69 | - | - | 70 | - |
| Brabant | 72 | 71 | 69 | 70 | 69 | 74 | 70 | 72 | 68 | 72 | 76 | - | 73 | 70 | 75 |
| Henegouwen | 68 | 68 | 66 | 66 | 65 | 71 | 67 | 61 | 61 | 70 | 72 | - | - | 64 | 63 |
| Luik | 69 | 67 | 66 | 61 | 61 | 71 | 68 | 70 | 66 | 72 | 74 | 68 | 70 | 63 | 74 |
| Limburg | 67 | 68 | 70 | 65 | 66 | 72 | 68 | - | 67 | 70 | 70 | - | - | - | - |
| Luxemburg | 71 | 68 | 69 | 68 | 67 | 72 | 72 | 74 | 71 | 71 | - | 70 | - | - | 63 |
| Namen | 67 | 67 | 68 | 64 | 64 | 67 | 69 | 70 | 66 | 69 | 71 | 71 | - | - | 64 |
| Oost-Vlaanderen | 69 | 69 | 68 | 70 | 71 | 71 | 72 | - | 63 | 71 | 71 | 67 | 71 | 71 | 76 |
| West-Vlaanderen | 70 | 69 | 69 | 69 | 68 | 65 | 67 | - | 62 | 70 | 69 | 70 | 64 | 65 | 68 |
| <i>Landbouwstreken</i> | | | | | | | | | | | | | | | |
| Duinen-Polders | 66 | 65 | 69 | 67 | 68 | 68 | 70 | - | 61 | 70 | 68 | 70 | 70 | 66 | 68 |
| Zandstreek | 69 | 68 | 68 | 68 | 69 | 69 | 70 | - | 63 | 70 | 71 | 66 | 69 | 63 | 72 |
| Kempen | 70 | 70 | 71 | 68 | 67 | 74 | 72 | - | 72 | 71 | 69 | - | - | 70 | - |
| Zand-Leemstreek | 70 | 70 | 70 | 69 | 70 | 70 | 71 | 72 | 65 | 71 | 72 | 70 | 63 | 66 | 67 |
| Leemstreek | 68 | 67 | 65 | 66 | 65 | 71 | 67 | 65 | 61 | 70 | 71 | - | 73 | 66 | 66 |
| Weidestreek (Luik) | 68 | 67 | 65 | 61 | 60 | 77 | 75 | 70 | 70 | 71 | 70 | 60 | - | - | 70 |
| Henegouwse Kempen | 50 | - | 60 | 60 | 60 | 70 | 70 | - | 70 | 70 | - | - | - | - | - |
| Condroz | 69 | 66 | 69 | 66 | 66 | 70 | 71 | 70 | 67 | 72 | 75 | 73 | 70 | 65 | 69 |
| Hoge Ardennen | 61 | 60 | 69 | 60 | 61 | 70 | 68 | - | 73 | 72 | - | 75 | - | - | - |
| Weidestreek (Venen) | 68 | 66 | 67 | 68 | 63 | 80 | 70 | 75 | 67 | 68 | - | - | - | - | 70 |
| Famenne | 66 | 67 | 66 | 63 | 62 | 71 | 70 | 70 | 68 | 71 | - | - | - | - | 60 |
| Ardennen | 71 | 68 | 68 | 67 | 66 | 69 | 70 | 73 | 71 | 70 | - | 71 | - | - | - |
| Jurastreek | 71 | 68 | 72 | 66 | 64 | 71 | 72 | 71 | 73 | 72 | - | 70 | - | - | 63 |

| Provincies en Landbouw- streken | Suiker- bieten | Koffie- cicho- rei | Tabak | Hop | Voeder- bieten | Voeder- wor- telen | Kool- rapen (ruta- baga's) | Rode of gewone klaver | Andere klaver- soorten | Luzerne | Maïs om melk- rijk te worden inge- kuild | Voeder- en merg- kolen | Half- vroeg aard- appelen | Halflate en late aard- appelen |
|--|-------------------|--------------------------|-------|-----|-------------------|--------------------------|-------------------------------------|-----------------------------|------------------------------|---------|---|---------------------------------|------------------------------------|--|
| <i>Provincies</i> | | | | | | | | | | | | | | |
| Antwerpen | 68 | - | - | - | 67 | 61 | - | 70 | 75 | - | 69 | 70 | 69 | 72 |
| Brabant | 73 | - | 70 | 72 | 71 | 75 | - | 72 | 72 | 71 | 75 | 70 | 73 | 72 |
| Henegouwen | 74 | 70 | 64 | 75 | 74 | - | 60 | 68 | 68 | 70 | 73 | 69 | 74 | 73 |
| Luik | 77 | - | - | - | 73 | - | - | 72 | 72 | 74 | 73 | 67 | 68 | 69 |
| Limburg | 84 | - | - | - | 73 | - | - | 67 | - | 72 | 70 | - | 73 | 72 |
| Luxemburg | 70 | - | 70 | - | 70 | - | 67 | 70 | 68 | 70 | 68 | 66 | 71 | 71 |
| Namen | 73 | - | 70 | - | 72 | - | 65 | 70 | 69 | 71 | 69 | 68 | 68 | 71 |
| Oost-Vlaanderen | 74 | 77 | 62 | 70 | 72 | 60 | - | 70 | 60 | 71 | 72 | 75 | 74 | 74 |
| West-Vlaanderen | 71 | 68 | 64 | 77 | 71 | 66 | 65 | 67 | 66 | 70 | 72 | 66 | 75 | 74 |
| <i>Landbouwstreken</i> | | | | | | | | | | | | | | |
| Duinen-Polders | 70 | - | - | - | 70 | 60 | 50 | 66 | 64 | 69 | 67 | 75 | 71 | 72 |
| Zandstreek | 70 | 68 | 65 | 70 | 70 | 64 | - | 70 | 65 | 72 | 74 | 71 | 73 | 72 |
| Kempen | 70 | - | - | - | 69 | 67 | - | 71 | 74 | - | 69 | 65 | 72 | 73 |
| Zand-Leemstreek | 73 | 68 | 64 | 76 | 72 | 66 | 70 | 72 | 73 | 73 | 74 | 67 | 76 | 74 |
| Leemstreek | 75 | 70 | 62 | - | 75 | - | 60 | 67 | 67 | 71 | 73 | 70 | 74 | 74 |
| Weidestreek (Luik) | 73 | - | - | - | 81 | - | - | 72 | 70 | 69 | 70 | 67 | 71 | 71 |
| Henegouwse Kempen | 70 | - | - | - | 70 | - | - | 70 | - | 70 | 70 | - | 70 | 60 |
| Condroz | 76 | - | - | - | 74 | - | - | 71 | 71 | 72 | 71 | 69 | 70 | 78 |
| Hoge Ardennen | - | - | - | - | 60 | - | - | 61 | - | - | - | 55 | 60 | 62 |
| Weidestreek (Venen) | 79 | - | - | - | 70 | - | - | 69 | 70 | 72 | 77 | 76 | 75 | 72 |
| Famenne | 70 | - | - | - | 69 | - | - | 67 | 68 | 70 | 68 | 68 | 69 | 70 |
| Ardennen | 70 | - | 70 | - | 70 | - | 68 | 70 | 67 | 69 | 69 | 68 | 72 | 71 |
| Jurastreek | - | - | - | - | 68 | - | 62 | 70 | 67 | 69 | 65 | 63 | 69 | 70 |

III. RAMING VAN DE OPBRENGST VAN DE LANDBOUWTEELTEN (x 100 kg per ha)

1. Ontwikkeling

| Perioden | Tijdelijk weiland om af te maaien | | | | Blijvend weiland om af te maaien | | Wintertarwe | | Zomertarwe | |
|-----------|-----------------------------------|----------|----------------------|----------|----------------------------------|----------|-------------|------|------------|------|
| | van ray-grass | | andere | | 1 ^e snede | 2e snede | graan | stro | graan | stro |
| | 1 ^e snede | 2e snede | 1 ^e snede | 2e snede | | | | | | |
| 1963 | 52,3 | 41,9 | 54,9 | 33,2 | 47,9 | 29,7 | 37,2 | 40,4 | 39,0 | 39,2 |
| 1964 | 59,7 | 38,4 | 53,6 | 26,2 | 48,0 | 29,9 | 42,5 | 43,5 | 40,4 | 37,5 |
| 1965 | 61,2 | 41,9 | 59,0 | 31,2 | 50,3 | 28,0 | 38,2 | 37,4 | 37,1 | 35,5 |
| 1966 | 57,8 | 42,6 | 57,2 | 34,0 | 50,9 | 30,9 | 30,1 | 34,4 | 31,0 | 31,0 |
| 1967 | 62,2 | 40,9 | 58,3 | 29,9 | 50,4 | 27,2 | 45,2 | 42,6 | 39,4 | 38,0 |
| 1968 | 60,1 | 42,7 | 58,9 | 34,2 | 48,6 | 30,1 | 44,4 | 39,5 | 37,8 | 35,5 |
| 1969 | | | | | | | | | | |
| mei | 62,8 | - | - | - | - | - | - | - | - | - |
| juni | - | - | 62,0 | - | 52,6 | - | - | - | - | - |
| juli | - | - | - | - | - | - | - | - | - | - |
| augustus | - | 46,2 | - | 34,7 | - | 30,3 | - | - | - | - |
| september | - | - | - | - | - | - | 41,5 | 42,6 | 34,7 | 35,9 |
| oktober | - | - | - | - | - | - | - | - | - | - |
| november | - | - | - | - | - | - | - | - | - | - |
| 1970 | | | | | | | | | | |
| mei | 61,6 | - | - | - | - | - | - | - | - | - |
| juni | - | - | 61,1 | - | 47,4 | - | - | - | - | - |
| juli | - | - | - | - | - | - | - | - | - | - |
| augustus | - | 39,1 | - | 34,2 | - | 28,2 | - | - | - | - |
| september | - | - | - | - | - | - | 44,6 | 39,6 | 29,2 | 26,7 |
| oktober | - | - | - | - | - | - | - | - | - | - |
| november | - | - | - | - | - | - | - | - | - | - |
| 1971 | | | | | | | | | | |
| mei | 65,1 | - | - | - | - | - | - | - | - | - |
| juni | - | - | 61,7 | - | 53,8 | - | - | - | - | - |
| juli | - | - | - | - | - | - | 44,8* | - | 38,6* | - |

| Perioden | Rogge | | Spelt | | Wintengerst | | Zomengerst | | Haver | |
|-----------|-------|------|-------|------|-------------|------|------------|------|-------|------|
| | graan | stro | graan | stro | graan | stro | graan | stro | graan | stro |
| 1963 | 30,2 | 48,8 | 28,5 | 36,1 | 31,2 | 34,5 | 37,2 | 29,4 | 34,3 | 37,6 |
| 1964 | 32,8 | 51,8 | 28,9 | 34,7 | 37,3 | 37,2 | 41,1 | 29,5 | 35,5 | 36,3 |
| 1965 | 28,5 | 46,1 | 26,5 | 33,1 | 36,0 | 34,9 | 35,4 | 26,8 | 30,8 | 32,5 |
| 1966 | 25,1 | 42,4 | 26,7 | 32,0 | 31,0 | 32,3 | 30,2 | 25,1 | 32,1 | 36,7 |
| 1967 | 32,8 | 46,4 | 32,4 | 36,4 | 43,4 | 39,3 | 39,9 | 30,2 | 37,4 | 36,2 |
| 1968 | 32,0 | 43,1 | 33,9 | 36,3 | 44,7 | 37,6 | 35,4 | 27,5 | 36,1 | 33,0 |
| 1969 | | | | | | | | | | |
| mei | - | - | - | - | - | - | - | - | - | - |
| juni | - | - | - | - | - | - | - | - | - | - |
| juli | - | - | - | - | - | - | - | - | - | - |
| augustus | - | - | - | - | - | - | - | - | - | - |
| september | 32,7 | 45,9 | 34,9 | 39,9 | 40,2 | 37,2 | 34,6 | 29,1 | - | - |
| oktober | - | - | - | - | - | - | - | - | 33,6 | 34,5 |
| november | - | - | - | - | - | - | - | - | - | - |
| 1970 | | | | | | | | | | |
| mei | - | - | - | - | - | - | - | - | - | - |
| juni | - | - | - | - | - | - | - | - | - | - |
| juli | - | - | - | - | - | - | - | - | - | - |
| augustus | - | - | - | - | - | - | - | - | - | - |
| september | 30,8 | 43,5 | 35,0 | 35,2 | 42,5 | 35,7 | 26,1 | 19,8 | - | - |
| oktober | - | - | - | - | - | - | - | - | 27,0 | 26,4 |
| november | - | - | - | - | - | - | - | - | - | - |
| 1971 | | | | | | | | | | |
| mei | - | - | - | - | - | - | - | - | - | - |
| juni | - | - | - | - | - | - | - | - | - | - |
| juli | 33,3* | - | 36,2* | - | 44,5* | - | 35,9* | - | 37,9* | - |

RAMING VAN DE OPBRENGST VAN DE LANDBOUWTEELTEN (vervolg) (x 100 kg per ha)

Ontwikkeling (vervolg)

| Perioden | Korrel- maïs | Masteluin | | Droog geogoste bonen | Droog geogoste erwten | Veld- bonen | Suikerbieten | | Vlas | |
|-----------|-----------------|-----------|------|----------------------------|-----------------------------|----------------|--------------|-------------------|-------|--------|
| | | graan | stro | | | | wortelen | Loof en koppen | graan | stro |
| 1963 | 43,3 | 31,7 | 38,7 | 26,0 | 30,2 | 29,0 | 374,5 | 318,4 | 6,0 | 64,8 |
| 1964 | 47,1 | 34,1 | 32,4 | 30,3 | 36,1 | 24,1 | 487,0 | 354,4 | 6,4 | 65,8 |
| 1965 | 44,6 | 28,8 | 31,3 | 17,8 | 30,6 | 23,5 | 387,8 | 375,9 | 6,1 | 65,0 |
| 1966 | 44,2 | 26,8 | 26,9 | 18,8 | 25,6 | 25,7 | 388,6 | 323,9 | 5,7 | 61,1 |
| 1967 | 46,7 | 35,5 | 32,7 | 31,0 | 35,9 | 28,3 | 464,0 | 344,8 | 6,7 | 68,2 |
| 1968 | 45,0 | 33,7 | 34,2 | 22,8 | 29,2 | 27,3 | 438,6 | 390,3 | 6,2 | 67,0 |
| 1969 | | | | | | | | | | |
| mei | - | - | - | - | - | - | - | - | - | - |
| juni | - | - | - | - | - | - | - | - | - | - |
| juli | - | - | - | - | - | - | - | - | - | - |
| augustus | - | - | - | - | - | - | - | - | - | - |
| september | - | 32,7 | 32,7 | - | 28,4 | - | - | - | 6,6 | 55,0 |
| oktober | - | - | - | 22,9 | - | 30,0 | - | - | - | - |
| november | 47,8 | - | - | - | - | - | 468,9 | 368,6 | - | - |
| 1970 | | | | | | | | | | |
| mei | - | - | - | - | - | - | - | - | - | - |
| juni | - | - | - | - | - | - | - | - | - | - |
| juli | - | - | - | - | - | - | - | - | - | - |
| augustus | - | - | - | - | - | - | - | - | - | - |
| september | - | 28,1 | 25,9 | - | 29,0 | - | - | - | 6,0 | 52,6 |
| oktober | - | - | - | 25,6 | - | 25,3 | - | - | - | - |
| november | 51,8 | - | - | - | - | - | 431,3 | 346,5 | - | - |
| 1971 | | | | | | | | | | |
| mei | - | - | - | - | - | - | - | - | - | - |
| juni | - | - | - | - | - | - | - | - | - | - |
| juli | - | 35,9 * | - | 32,9 * | - | - | - | - | 7,4 * | 66,8 * |

| Perioden | Koffie cichorei | Winter- kool- zaad | Zomer- kool- zaad | Tabak | Hop | Aardappelen | | | Voederbieten | |
|-----------|--------------------|--------------------------|-------------------------|-------|------|-------------|-----------------|-------|--------------|-------------------|
| | | | | | | vroege | half- vroege | late | wortelen | loof en koppen |
| 1963 | 398,1 | 16,8 | - | 28,8 | 17,4 | 185,0 | 216,5 | 254,3 | 793,4 | 240,2 |
| 1964 | 443,3 | 20,1 | - | 31,5 | 17,2 | 211,7 | 295,0 | 298,7 | 916,0 | 249,4 |
| 1965 | 393,9 | 32,0 | 30,0 | 26,7 | 21,2 | 202,3 | 253,1 | 258,3 | 784,6 | 266,0 |
| 1966 | 388,5 | 32,0 | - | 29,0 | 15,9 | 194,5 | 245,9 | 277,4 | 795,5 | 242,6 |
| 1967 | 404,3 | 26,8 | 22,0 | 29,7 | 16,4 | 215,9 | 317,5 | 338,2 | 962,5 | 259,3 |
| 1968 | 395,9 | 24,3 | 25,7 | 31,3 | 16,9 | 195,6 | 295,2 | 293,2 | 964,2 | 274,8 |
| 1969 | | | | | | | | | | |
| mei | - | - | - | - | - | - | - | - | - | - |
| juni | - | - | - | - | - | - | - | - | - | - |
| juli | - | - | - | - | - | 213,7 | - | - | - | - |
| augustus | - | 21,7 | 20,9 | - | - | - | - | - | - | - |
| september | - | - | - | - | 19,3 | - | 300,6 | - | - | - |
| oktober | - | - | - | 30,1 | - | - | - | 305,9 | - | - |
| november | 392,5 | - | - | - | - | - | - | - | 921,0 | 250,8 |
| 1970 | | | | | | | | | | |
| mei | - | - | - | - | - | - | - | - | - | - |
| juni | - | - | - | - | - | - | - | - | - | - |
| juli | - | - | - | - | - | 172,8 | - | - | - | - |
| augustus | - | 25,0 | 23,7 | - | - | - | - | - | - | - |
| september | - | - | - | - | 17,5 | - | 301,6 | - | - | - |
| oktober | - | - | - | 32,5 | - | - | - | 312,7 | - | - |
| november | 396,9 | - | - | - | - | - | - | - | 905,8 | 250,2 |
| 1971 | | | | | | | | | | |
| mei | - | - | - | - | - | - | - | - | - | - |
| juni | - | - | - | - | - | - | - | - | - | - |
| juli | - | 25,9 * | 25,8 * | - | - | 218,6 | 303,3* | - | - | - |

RAMING VAN DE OPBRENGST VAN DE LANDBOUWTEELTEN (vervolg) (x 100 kg per ha)

Ontwikkeling (vervolg)

| Perioden | Voederwortelen | Koolrapen (rutabaga's) | Rode of gewone klaver | | Andere klaver-soorten | | Luzerne | | Maïs om melkrijpte worden ingekuild | Voeder- en mergkolen |
|-----------|----------------|------------------------|-----------------------|----------------------|-----------------------|----------------------|----------------------|----------------------|-------------------------------------|----------------------|
| | | | 1 ^e snede | 2 ^e snede | 1 ^e snede | 2 ^e snede | 1 ^e snede | 2 ^e snede | | |
| 1963 | 485,5 | 567,8 | 52,1 | 35,7 | 52,6 | 32,6 | 55,6 | 41,3 | 560,6 | 550,8 |
| 1964 | 472,7 | 502,0 | 47,3 | 27,6 | 47,5 | 25,2 | 58,2 | 39,6 | 572,2 | 510,9 |
| 1965 | 427,6 | 424,3 | 48,9 | 32,0 | 54,7 | 27,2 | 58,7 | 39,4 | 472,9 | 559,2 |
| 1966 | 411,8 | 469,7 | 51,6 | 35,5 | 48,6 | 34,4 | 55,8 | 41,2 | 523,4 | 540,0 |
| 1967 | 485,2 | 491,8 | 51,5 | 31,5 | 47,6 | 25,5 | 59,3 | 40,5 | 536,9 | 533,7 |
| 1968 | 413,7 | 444,2 | 48,0 | 33,6 | 43,7 | 32,2 | 59,8 | 39,4 | 526,0 | 531,3 |
| 1969 | | | | | | | | | | |
| mei | - | - | - | - | - | - | - | - | - | - |
| juni | - | - | 54,5 | - | 49,1 | - | 58,2 | - | - | - |
| juli | - | - | - | - | - | - | - | - | - | - |
| augustus | - | - | - | 32,6 | - | 30,2 | - | 41,3 | - | - |
| september | - | - | - | - | - | - | - | - | - | - |
| oktober | - | - | - | - | - | - | - | - | 544,7 | - |
| november | 319,1 | 490,5 | - | - | - | - | - | - | - | 519,8 |
| 1970 | | | | | | | | | | |
| mei | - | - | - | - | - | - | - | - | - | - |
| juni | - | - | 48,8 | - | 46,9 | - | 55,2 | - | - | - |
| juli | - | - | - | - | - | - | - | - | - | - |
| augustus | - | - | - | 31,8 | - | 29,3 | - | 43,1 | - | - |
| september | - | - | - | - | - | - | - | - | - | - |
| oktober | - | - | - | - | - | - | - | - | 527,8 | - |
| november | 319,6 | 494,6 | - | - | - | - | - | - | - | 494,2 |
| 1971 | | | | | | | | | | |
| mei | - | - | - | - | - | - | - | - | - | - |
| juni | - | - | 52,3 | - | 48,7 | - | 58,7 | - | - | - |
| juli | - | - | - | - | - | - | - | - | - | - |

| Perioden | Voor- en nateelten | | | | | | | | | | |
|----------|--------------------|-----------------|----------------|-------|------------------------|----------------------|---------|------------|---------------------|-----------------|--------------|
| | Voederrogge | Inkarnaatklaver | Voederwortelen | Rapen | Koolrapen (rutabaga's) | Voeder- en mergkolen | Spurrie | Voedermaïs | Westerwold raygrass | Voeder-mengsels | Groenbemsing |
| 1963 | 253,1 | - | 240,9 | 309,9 | 304,3 | 316,4 | 159,1 | 397,0 | 210,9 | 224,5 | 202,4 |
| 1964 | 291,2 | - | 292,7 | 357,2 | 324,3 | 335,7 | 163,7 | 402,0 | 199,4 | 229,1 | 196,3 |
| 1965 | 296,1 | - | 284,3 | 281,3 | 274,1 | 295,4 | 162,1 | 377,9 | 197,7 | 223,4 | 184,0 |
| 1966 | 251,2 | - | 265,3 | 341,8 | 312,4 | 325,3 | 192,5 | 381,5 | 206,7 | 228,7 | 207,2 |
| 1967 | 237,6 | 194,5 | 287,4 | 372,0 | 320,7 | 337,3 | 166,6 | 401,6 | 225,7 | 225,0 | 203,7 |
| 1968 | 259,8 | 228,6 | 255,0 | 313,7 | 296,8 | 310,2 | 147,5 | 424,8 | 209,5 | 222,7 | 215,1 |
| 1969 | | | | | | | | | | | |
| mei | 258,7 | 210,5 | - | - | - | - | - | - | - | - | - |
| november | - | - | 228,6 | 378,8 | 286,4 | 338,6 | - | - | - | - | - |
| december | - | - | - | - | - | - | 146,0 | 395,2 | 223,9 | 219,9 | 214,5 |
| 1970 | | | | | | | | | | | |
| mei | 245,8 | 235,1 | - | - | - | - | - | - | - | - | - |
| november | - | - | 249,7 | 381,1 | 282,8 | 334,1 | - | - | - | - | - |
| december | - | - | - | - | - | - | - | - | - | - | - |
| 1971 | | | | | | | | | | | |
| mei | 263,8 | 237,6 | - | - | - | - | 172,5 | 404,8 | 220,0 | 213,1 | 228,8 |

RAMING VAN DE OPBRENGST VAN DE LANDBOUWTEELTEN (100 kg per ha)

2. Toestand per provincie en landbouwsreek - juli 1971.

| Provincies en Landbouwsreken | Winter- tarwe * | Zomer- tarwe * | Rogge * | Spelt * | Winter- tarwe * | Zomer- tarwe * | Haver * | Masteluin * |
|------------------------------------|-----------------------|----------------------|------------|------------|-----------------------|----------------------|------------|----------------|
| <i>Provincies</i> | | | | | | | | |
| Antwerpen | 36,9 | 31,1 | 31,9 | - | 35,2 | 31,0 | 29,7 | - |
| Brabant | 46,1 | 39,0 | 34,6 | - | 46,3 | 37,6 | 40,5 | - |
| Henegouwen | 45,3 | 38,8 | 37,1 | 35,8 | 46,5 | 36,2 | 42,0 | - |
| Luik | 48,0 | 42,9 | 33,3 | 31,5 | 48,6 | 39,3 | 44,0 | 35,2 |
| Limburg | 44,8 | 37,5 | 30,9 | - | 42,4 | 34,1 | 34,5 | 87,0 |
| Luxemburg | 37,6 | 32,7 | 32,7 | 36,9 | 39,0 | 34,3 | 31,8 | 34,2 |
| Namen | 42,8 | 37,6 | 29,9 | 34,9 | 44,5 | 35,0 | 37,2 | 37,9 |
| Oost-Vlaanderen | 43,5 | 38,1 | 34,0 | - | 41,9 | 32,4 | 35,2 | 34,0 |
| West-Vlaanderen | 42,1 | 38,6 | 36,8 | - | 40,9 | 37,6 | 39,6 | 41,2 |
| <i>Landbouwsreken</i> | | | | | | | | |
| Duinen-Polders | 43,9 | 40,3 | 35,0 | - | 42,0 | 36,0 | 39,2 | 40,3 |
| Zandstreek | 40,1 | 36,6 | 34,2 | - | 40,1 | 35,0 | 35,9 | 32,9 |
| Kempen | 38,1 | 32,8 | 31,0 | - | 35,2 | 31,2 | 28,2 | - |
| Zand-leemstreek | 43,5 | 38,4 | 35,1 | - | 43,5 | 37,4 | 38,8 | 41,3 |
| Leemstreek | 46,4 | 39,9 | 38,6 | 40,0 | 47,8 | 36,6 | 43,4 | 37,0 |
| Weidestreek (Luik) | 45,4 | 39,4 | 37,8 | 30,7 | 42,3 | 36,9 | 36,4 | 30,0 |
| Henegouwse Kempen | 36,0 | 34,0 | 35,0 | - | 42,0 | 37,0 | 32,0 | - |
| Condroz | 43,4 | 38,5 | 32,2 | 35,5 | 44,4 | 36,6 | 39,0 | 39,6 |
| Hoge Ardennen | 37,0 | 35,9 | 25,0 | - | 38,9 | 33,2 | 33,7 | 31,8 |
| Weidestreek (Venen) | 38,7 | 33,3 | 33,8 | 36,8 | 43,8 | 35,3 | 35,7 | - |
| Famenne | 37,5 | 35,4 | 30,5 | 34,7 | 39,1 | 34,6 | 35,0 | - |
| Ardennen | 36,7 | 32,3 | 32,4 | 36,8 | 39,0 | 33,5 | 31,4 | 36,7 |
| Jurastreek | 37,2 | 32,3 | 31,6 | 33,9 | 32,6 | 36,5 | 32,5 | 33,2 |

| Provincies en Landbouwsreken | Droog geogoste erwten * | Vlas (graan) * | Vlas (stro) * | Winter- kool- zaad * | Zomer- kool- zaad * | Vroege aardappelen | Halflate aardappelen * |
|------------------------------------|----------------------------------|----------------------|---------------------|-------------------------------|------------------------------|-----------------------|------------------------------|
| <i>Provincies</i> | | | | | | | |
| Antwerpen | 35,0 | - | - | - | - | 235,3 | 255,8 |
| Brabant | 34,1 | 6,4 | 67,6 | - | - | 188,8 | 263,4 |
| Henegouwen | 32,1 | 6,5 | 65,3 | 21,3 | - | 226,5 | 319,8 |
| Luik | 32,0 | 6,5 | 65,8 | 25,0 | - | 241,3 | 276,7 |
| Limburg | - | 8,0 | 78,9 | - | - | 183,6 | 282,6 |
| Luxemburg | - | 6,0 | 60,0 | - | - | 228,8 | 251,1 |
| Namen | - | 6,4 | 65,4 | 26,9 | 26,1 | 198,0 | 262,2 |
| Oost-Vlaanderen | 35,1 | 7,4 | 63,1 | 31,5 | - | 223,6 | 306,8 |
| West-Vlaanderen | 32,7 | 6,8 | 68,2 | 27,0 | 24,6 | 218,8 | 311,1 |
| <i>Landbouwsreken</i> | | | | | | | |
| Duinen-Polders | 31,3 | 7,3 | 70,3 | 29,6 | 24,6 | 190,7 | 294,6 |
| Zandstreek | 33,6 | 6,3 | 65,0 | 30,2 | - | 226,5 | 305,2 |
| Kempen | 35,0 | - | - | - | - | 187,7 | 265,5 |
| Zand-leemstreek | 34,2 | 6,3 | 65,1 | 27,3 | - | 211,8 | 303,4 |
| Leemstreek | 32,2 | 8,3 | 66,1 | 21,0 | - | 226,5 | 316,8 |
| Weidestreek (Luik) | - | 7,0 | 70,0 | - | - | 252,4 | 354,2 |
| Henegouwse Kempen | - | 7,0 | 70,0 | - | - | 200,0 | 200,0 |
| Condroz | 32,0 | 6,2 | 65,7 | 26,2 | 26,1 | 232,5 | 303,2 |
| Hoge Ardennen | - | - | - | - | - | 130,0 | 199,4 |
| Weidestreek (Venen) | - | - | - | 20,0 | - | - | 208,4 |
| Famenne | - | - | - | - | - | - | 226,8 |
| Ardennen | - | 6,0 | 60,0 | - | - | 242,0 | 258,8 |
| Jurastreek | - | - | - | - | - | 175,7 | 234,8 |

1.- Ontvangst van zuivelproducten

| Perioden | Melk en room van de veehouders | | | | | | | |
|-----------|--------------------------------|---------|---------|---------|---------|---------|--------------------------------------|---------|
| | Melk | | | | | | | |
| | Gewone | | AA | | A | | Totaal zonder onderscheid in gehalte | |
| | 1 000 l | Vet g/l | 1 000 l | Vet g/l | 1 000 l | Vet g/l | 1 000 l | Vet g/l |
| 1965 | 1 857 548 | 3,48 | 15 755 | 3,43 | 79 420 | 3,54 | 1 952 724 | 3,47 |
| 1966 | 2 085 738 | 3,44 | 15 313 | 3,43 | 97 708 | 3,50 | 2 198 759 | 3,44 |
| 1967 | 2 279 125 | 3,42 | 16 721 | 3,40 | 106 756 | 3,47 | 2 402 602 | 3,42 |
| 1968 | 2 453 618 | 3,43 | 19 272 | 3,44 | 108 938 | 3,51 | 2 581 828 | 3,43 |
| 1969 | 2 350 612 | 3,41 | 19 451 | 3,44 | 105 348 | 3,48 | 2 475 411 | 3,41 |
| 1970 | 2 214 117 | 3,43 | 19 889 | 3,46 | 121 455 | 3,50 | 2 355 461 | 3,43 |
| januari | 124 703 | 3,57 | 1 323 | 3,53 | 6 626 | 3,59 | 132 653 | 3,57 |
| februari | 125 558 | 3,49 | 1 312 | 3,49 | 7 007 | 3,53 | 133 876 | 3,49 |
| maart | 170 693 | 3,43 | 1 657 | 3,45 | 9 041 | 3,48 | 181 391 | 3,43 |
| april | 186 324 | 3,38 | 1 678 | 3,41 | 9 564 | 3,43 | 197 565 | 3,38 |
| mei | 246 071 | 3,33 | 2 107 | 3,37 | 12 260 | 3,41 | 260 439 | 3,33 |
| juni | 250 960 | 3,26 | 1 959 | 3,31 | 12 825 | 3,34 | 265 745 | 3,26 |
| juli | 246 356 | 3,33 | 1 931 | 3,40 | 13 190 | 3,43 | 261 476 | 3,34 |
| augustus | 231 466 | 3,36 | 1 687 | 3,39 | 12 776 | 3,44 | 246 129 | 3,36 |
| september | 197 045 | 3,46 | 1 701 | 3,49 | 10 607 | 3,54 | 209 353 | 3,46 |
| oktober | 175 858 | 3,59 | 1 586 | 3,56 | 9 903 | 3,66 | 187 346 | 3,59 |
| november | 137 322 | 3,69 | 1 422 | 3,62 | 9 221 | 3,70 | 147 965 | 3,69 |
| december | 121 761 | 3,64 | 1 327 | 3,62 | 8 435 | 3,67 | 131 522 | 3,64 |
| 1971 | | | | | | | | |
| januari | 115 275 | 3,56 | 1 373 | 3,53 | 8 509 | 3,61 | 125 157 | 3,56 |
| februari | 116 293 | 3,47 | 1 394 | 3,47 | 8 975 | 3,53 | 126 663 | 3,47 |

| Perioden | Melk en room van de veehouders | | | | | | |
|-----------|---|----------|------|-------|---|---|-----------------|
| | Melk | | Room | | Room omgezet in melk aan 33 g Vet per liter | Totale hoeveelheden van melk aan 33 g Vet per liter | Afgeroomde melk |
| | Hoeveelheden omgezet in melk aan 33 g Vet per liter | | | % Vet | | | |
| | 1.000 l | 1.000 kg | | % Vet | 1.000 l | 1.000 l | 1.000 l |
| 1965 | 2 056 270 | 44 235 | | 31,51 | 422 349 | 2 478 682 | 1 445 |
| 1966 | 2 289 625 | 35 021 | | 32,15 | 341 219 | 2 631 285 | 2 476 |
| 1967 | 2 487 489 | 28 040 | | 32,01 | 272 018 | 2 759 566 | 2 777 |
| 1968 | 2 682 353 | 25 571 | | 32,18 | 249 369 | 2 931 722 | 2 835 |
| 1969 | 2 561 487 | 24 895 | | 32,07 | 241 932 | 2 803 418 | 965 |
| 1970 | 2 450 401 | 23 535 | | 32,24 | 229 954 | 2 680 354 | 858 |
| januari | 143 506 | 1 125 | | 30,75 | 10 484 | 153 990 | 51 |
| februari | 141 584 | 1 138 | | 30,81 | 10 629 | 152 213 | 50 |
| maart | 188 536 | 1 598 | | 31,15 | 15 084 | 203 621 | 88 |
| april | 202 355 | 1 876 | | 31,83 | 18 091 | 220 445 | 56 |
| mei | 262 807 | 2 522 | | 32,72 | 25 004 | 287 810 | 70 |
| juni | 262 524 | 2 951 | | 32,55 | 29 110 | 291 634 | 106 |
| juli | 264 646 | 2 861 | | 32,64 | 28 297 | 292 942 | 83 |
| augustus | 250 604 | 2 716 | | 32,71 | 26 925 | 277 529 | 73 |
| september | 219 504 | 2 409 | | 32,82 | 23 956 | 243 459 | 65 |
| oktober | 203 810 | 1 949 | | 32,71 | 19 315 | 223 125 | 80 |
| november | 165 452 | 1 329 | | 32,36 | 13 029 | 178 481 | 82 |
| december | 145 073 | 1 062 | | 31,18 | 10 030 | 155 103 | 55 |
| 1971 | | | | | | | |
| januari | 135 335 | 956 | | 29,94 | 8 672 | 144 007 | 57 |
| februari | 133 508 | 961 | | 30,19 | 8 794 | 142 302 | 54 |

IV.- PRODUKTIE IN DE ZUIVELNIJVERHEID (vervolg)

1. - Ontvangst van zuivelprodukten (vervolg)

| Perioden | Ingevoerde melk en room | | | | | | Andere melkprodukten | | | | | | | |
|-----------|-------------------------|----------|-------------|----------|-------------------------|---------|----------------------|---|----------------|----------------------------|---------|----------------------------|--|-----------------|
| | Melk | | Room | | Afge- roomde melk | Wei | Inlandse | | | | | | | |
| | 1 000 l | % Vet | 1 000 Kg | % Vet | | | Hoeve- boter | Boter van an- dere melke- rijen | Butter- oil | Boter- concen- traat | Wrongel | Verwer- kings- kazen | Niet- geaf- finceer- de kazen | Melk- poeder |
| | | | | | 1 000 l | 1 000 l | 1000 kg | 1000 kg | 1000 kg | 1000 kg | 1000 kg | 1000 kg | 1000 kg | |
| 1965 | .. | .. | .. | .. | .. | .. | 1 894 | 14 413 | .. | .. | 1 394 | 3 652 | 2 073 | .. |
| 1966 | .. | .. | .. | .. | .. | .. | 1 473 | 14 895 | .. | .. | 1 288 | 4 732 | 2 221 | .. |
| 1967 | .. | .. | .. | .. | .. | .. | 1 170 | 14 404 | .. | .. | 1 474 | 6 680 | 1 439 | .. |
| 1968 | .. | .. | .. | .. | .. | .. | 1 048 | 13 873 | .. | .. | 1 716 | 3 308 | 1 511 | .. |
| 1969 | .. | .. | .. | .. | .. | .. | 1 019 | 15 223 | .. | .. | 1 273 | 4 617 | 1 510 | .. |
| 1970 | .. | .. | .. | .. | .. | .. | 873 | 15 896 | .. | .. | 1 278 | 4 178 | 1 845 | .. |
| januari | .. | .. | .. | .. | .. | .. | 45 | 1 120 | .. | .. | 91 | 209 | 98 | .. |
| februari | .. | .. | .. | .. | .. | .. | 52 | 1 242 | .. | .. | 86 | 354 | 115 | .. |
| maart | .. | .. | .. | .. | .. | .. | 65 | 1 477 | .. | .. | 96 | 453 | 136 | .. |
| april | .. | .. | .. | .. | .. | .. | 71 | 1 431 | .. | .. | 106 | 355 | 128 | .. |
| mei | .. | .. | .. | .. | .. | .. | 94 | 1 237 | .. | .. | 106 | 275 | 129 | .. |
| juni | .. | .. | .. | .. | .. | .. | 115 | 1 391 | .. | .. | 128 | 423 | 141 | .. |
| juli | .. | .. | .. | .. | .. | .. | 106 | 1 406 | .. | .. | 54 | 113 | 116 | .. |
| augustus | .. | .. | .. | .. | .. | .. | 82 | 1 333 | .. | .. | 127 | 500 | 139 | .. |
| september | .. | .. | .. | .. | .. | .. | 78 | 1 255 | .. | .. | 125 | 339 | 196 | .. |
| oktober | .. | .. | .. | .. | .. | .. | 65 | 1 290 | .. | .. | 140 | 489 | 201 | .. |
| november | .. | .. | .. | .. | .. | .. | 51 | 1 246 | .. | .. | 119 | 342 | 238 | .. |
| december | .. | .. | .. | .. | .. | .. | 49 | 1 468 | .. | .. | 101 | 328 | 208 | .. |
| 1971 | - | - | - | - | - | - | 51 | 1 674 | .. | .. | 115 | 261 | 114 | 175 |
| januari | - | - | - | - | - | - | 39 | 1 432 | - | 64 | 112 | 260 | 138 | 184 |

| Perioden | Andere melkprodukten | | | | | | | |
|-----------|----------------------|-----------------------------------|----------------|-----------------------|----------|-----------------------|----------------------------------|-----------------|
| | Ingevoerde | | | | | | | |
| | Hoeve- boter | Boter van andere melkerijen | Butter- oil | Boter- concentraat | Wrongel | Verwerkings- kazen | Niet-geaf- finceerde kazen | Melk- poeder |
| | 1.000 kg | 1.000 kg | 1.000 kg | 1.000 kg | 1.000 kg | 1.000 kg | 1.000 kg | 1.000 kg |
| 1965 | .. | 1 358 | .. | .. | .. | .. | .. | .. |
| 1966 | .. | 877 | .. | .. | .. | .. | .. | .. |
| 1967 | .. | 1 703 | .. | .. | .. | .. | .. | .. |
| 1968 | .. | 2 056 | .. | .. | .. | .. | .. | .. |
| 1969 | .. | 1 673 | .. | .. | .. | .. | .. | .. |
| 1970 | .. | 1 956 | .. | .. | .. | .. | .. | .. |
| januari | .. | 120 | .. | .. | .. | .. | .. | .. |
| februari | .. | 160 | .. | .. | .. | .. | .. | .. |
| maart | .. | 177 | .. | .. | .. | .. | .. | .. |
| april | .. | 199 | .. | .. | .. | .. | .. | .. |
| mei | .. | 185 | .. | .. | .. | .. | .. | .. |
| juni | .. | 188 | .. | .. | .. | .. | .. | .. |
| juli | .. | 192 | .. | .. | .. | .. | .. | .. |
| augustus | .. | 176 | .. | .. | .. | .. | .. | .. |
| september | .. | 146 | .. | .. | .. | .. | .. | .. |
| oktober | .. | 138 | .. | .. | .. | .. | .. | .. |
| november | .. | 124 | .. | .. | .. | .. | .. | .. |
| december | .. | 150 | .. | .. | .. | .. | .. | .. |
| 1971 | - | 2 500 | - | - | - | - | - | - |
| januari | - | 2 573 | - | - | - | - | - | - |
| februari | - | | - | - | - | - | - | - |

PRODUKTIE IN DE ZUIVELNIJVERHEID (vervolg)

2.- Bereiding en bestemming van melk en room

Levering voor rechtstreeks verbruik aan groothandelaars, kleinhandelaars en verbruikers (1 000 l)

| Perioden | Melkerijmelk | | | | | | | | | |
|-----------|------------------|------------|---------------------|-----|------------|---------------------|-------------|--------|----------------------|---------------------|
| | Met controlemerk | | | | | | Gewone melk | | | |
| | AA | | | A | | | Totaal | Los | Flessen | |
| | Los | In flessen | Wegwerpverpakkingen | Los | In flessen | Wegwerpverpakkingen | | | Gepas- teuriseerd | Gestere- liseerd |
| 1965 | 3 885 | 7 756 | 475 | 469 | 19 719 | 32 304 | 49 192 | 53 936 | 353 348 | |
| 1966 | 2 735 | 7 809 | 1 495 | 220 | 18 776 | 31 034 | 43 507 | 49 342 | 369 327 | |
| 1967 | 3 042 | 6 465 | 3 163 | 58 | 19 659 | 32 386 | 39 658 | 42 803 | 387 715 | |
| 1968 | 3 271 | 5 316 | 3 858 | 16 | 22 088 | 34 549 | 34 810 | 39 507 | 397 995 | |
| 1969 | 3 109 | 4 615 | 4 138 | 22 | 24 277 | 36 162 | 30 319 | 36 815 | 404 484 | |
| 1970 | 2 755 | 4 557 | 4 219 | - | 26 206 | 37 738 | 25 325 | 32 452 | 406 538 | |
| januari | 229 | 446 | 366 | - | 2 212 | 3 254 | 2 511 | 3 046 | 33 928 | |
| februari | 205 | 390 | 330 | - | 2 038 | 2 962 | 2 118 | 2 831 | 31 981 | |
| maart | 231 | 450 | 390 | - | 2 243 | 3 314 | 2 364 | 3 015 | 34 943 | |
| april | 232 | 372 | 357 | - | 2 186 | 3 146 | 2 214 | 3 032 | 36 018 | |
| mei | 236 | 379 | 330 | - | 2 149 | 3 094 | 2 135 | 2 819 | 33 027 | |
| juni | 239 | 403 | 352 | - | 2 316 | 3 311 | 2 175 | 2 777 | 33 786 | |
| juli | 265 | 199 | 272 | - | 1 817 | 2 553 | 1 923 | 2 228 | 32 984 | |
| augustus | 226 | 184 | 260 | - | 1 926 | 2 596 | 1 921 | 2 329 | 33 095 | |
| september | 218 | 456 | 469 | - | 2 268 | 3 410 | 1 988 | 2 546 | 33 676 | |
| oktober | 234 | 474 | 385 | - | 2 543 | 3 636 | 2 036 | 2 813 | 34 547 | |
| november | 206 | 433 | 379 | - | 2 227 | 3 244 | 1 843 | 2 379 | 32 464 | |
| december | 234 | 372 | 329 | - | 2 282 | 3 217 | 2 097 | 2 636 | 36 089 | |
| 1971 | | | | | | | | | | |
| januari | 212 | 326 | 519 | 48 | 541 | 1 762 | 3 408 | 2 536 | 30 400 | |
| februari | 318 | 374 | 357 | 5 | 503 | 1 751 | 3 309 | 2 416 | 29 236 | |

| Perioden | Melkerijmelk (vervolg) | | | | | | | | |
|-----------|------------------------|---------------------|---------|------------------------------|----------------------|---------------------|----------------------|---------------------|--------|
| | Gewone melk | | | Gedeeltelijk afgeroomde melk | | | | | |
| | Wegwerpverpakkingen | | Totaal | Los | Flessen | | Wegwerpverpakkingen | | Totaal |
| | Gepas- teuriseerd | Gestere- liseerd | | | Gepas- teuriseerd | Gestere- liseerd | Gepas- teuriseerd | Gestere- liseerd | |
| 1965 | 666 | | 457 143 | .. | .. | .. | .. | .. | |
| 1966 | 3 100 | | 465 277 | .. | .. | .. | .. | .. | |
| 1967 | 6 436 | | 476 612 | .. | .. | .. | .. | .. | |
| 1968 | 4 771 | | 478 083 | .. | .. | .. | .. | .. | |
| 1969 | 5 750 | | 477 369 | .. | .. | .. | .. | .. | |
| 1970 | 8 597 | | 472 912 | .. | .. | .. | .. | .. | |
| januari | 522 | | 40 007 | .. | .. | .. | .. | .. | |
| februari | 574 | | 37 504 | .. | .. | .. | .. | .. | |
| maart | 705 | | 41 027 | .. | .. | .. | .. | .. | |
| april | 828 | | 42 092 | .. | .. | .. | .. | .. | |
| mei | 641 | | 38 622 | .. | .. | .. | .. | .. | |
| juni | 687 | | 39 425 | .. | .. | .. | .. | .. | |
| juli | 714 | | 37 849 | .. | .. | .. | .. | .. | |
| augustus | 723 | | 38 067 | .. | .. | .. | .. | .. | |
| september | 757 | | 38 967 | .. | .. | .. | .. | .. | |
| oktober | 787 | | 40 183 | .. | .. | .. | .. | .. | |
| november | 778 | | 37 465 | .. | .. | .. | .. | .. | |
| december | 882 | | 41 705 | .. | .. | .. | .. | .. | |
| 1971 | | | | | | | | | |
| januari | 410 | 3 199 | 38 496 | - | - | - | - | - | |
| februari | 403 | 2 437 | 36 428 | - | - | - | - | - | |

PRODUKTIE IN DE ZUIVELNIJVERHEID (vervolg)

2. Bereiding en bestemming van melk en room (vervolg)

Levering voor rechtstreeks verbruik aan groothandelaars, kleinhandelaars en verbruikers (1 000 l)

| Perioden | Melkerijmelk (vervolg) | | | | | | | | | | Kunstmatige aangezuurde afgeroomde melk |
|-----------------|------------------------|-----------------|-----------------|---------------------|-----|--------|-----------|---------|---------------------|--------|---|
| | Afgeroomde melk | | | | | | Karnemelk | | | | |
| | Los | Flessen | | Wegwerpverpakkingen | | Totaal | Los | Flessen | Wegwerpverpakkingen | Totaal | |
| Gepasteuriseerd | | Gestere-liseerd | Gepasteuriseerd | Gestere-liseerd | | | | | | | |
| 1965 | 4 323 | .. | .. | .. | .. | 14 390 | 9 804 | 17 650 | 27 454 | 2 309 | |
| 1966 | 4 695 | .. | .. | .. | .. | 16 050 | 9 490 | 18 893 | 28 383 | 1 228 | |
| 1967 | 4 434 | .. | .. | .. | .. | 17 109 | 9 947 | 19 443 | 28 490 | 527 | |
| 1968 | 4 896 | .. | .. | .. | .. | 18 563 | 8 832 | 21 214 | 30 046 | 70 | |
| 1969 | 4 886 | .. | .. | .. | .. | 20 736 | 7 990 | 22 998 | 30 988 | 46 | |
| 1970 | 4 523 | .. | .. | .. | .. | 24 464 | 7 497 | 23 611 | 31 108 | 37 | |
| januari | 379 | .. | .. | .. | .. | 1 977 | 632 | 1 811 | 2 443 | 3 | |
| februari | 335 | .. | .. | .. | .. | 1 830 | 684 | 1 772 | 2 456 | 3 | |
| maart | 273 | .. | .. | .. | .. | 2 008 | 617 | 1 897 | 2 514 | 4 | |
| april | 310 | .. | .. | .. | .. | 2 063 | 641 | 1 996 | 2 637 | 3 | |
| mei | 430 | .. | .. | .. | .. | 2 014 | 597 | 1 948 | 2 545 | 3 | |
| juni | 470 | .. | .. | .. | .. | 2 195 | 876 | 2 555 | 3 430 | 3 | |
| juli | 407 | .. | .. | .. | .. | 1 977 | 650 | 2 037 | 2 687 | 3 | |
| augustus | 373 | .. | .. | .. | .. | 1 865 | 574 | 2 150 | 2 724 | 1 | |
| september | 423 | .. | .. | .. | .. | 2 048 | 595 | 1 957 | 2 551 | 5 | |
| oktober | 407 | .. | .. | .. | .. | 2 206 | 587 | 1 930 | 2 517 | 3 | |
| november | 354 | .. | .. | .. | .. | 2 022 | 537 | 1 764 | 2 301 | 3 | |
| december | 360 | .. | .. | .. | .. | 2 260 | 508 | 1 795 | 2 302 | 3 | |
| 1971 | | | | | | | | | | | |
| januari | 333 | - | 1 636 | - | 106 | 2 075 | 550 | 1 268 | 523 | 2 341 | - |
| februari | 381 | - | 1 582 | - | 121 | 2 084 | 526 | 1 330 | 550 | 2 406 | - |

| Perioden | Room | | | | | | | | | | | | Diepgevroren room |
|-----------|----------|---------|---------------------|--------|------|---------|---------------------|--------|---------------|---------|---------------------|--------|-------------------|
| | Slagroom | | | | Room | | | | Verdunde room | | | | |
| | Los | Flessen | Wegwerpverpakkingen | Totaal | Los | Flessen | Wegwerpverpakkingen | Totaal | Los | Flessen | Wegwerpverpakkingen | Totaal | |
| 1965 | 2 258 | 2 586 | 34 | 4 878 | 106 | 199 | 305 | 506 | .. | .. | .. | 34 | .. |
| 1966 | 2 336 | 2 754 | 55 | 5 146 | 138 | 367 | 506 | 447 | .. | .. | .. | 36 | .. |
| 1967 | 2 373 | 2 963 | 59 | 5 395 | 104 | 343 | 447 | 488 | .. | .. | .. | 29 | .. |
| 1968 | 2 732 | 3 060 | 297 | 6 089 | 145 | 343 | 488 | 695 | .. | .. | .. | 33 | .. |
| 1969 | 2 814 | 3 156 | 363 | 6 332 | 145 | 551 | 695 | 438 | .. | .. | .. | 45 | .. |
| 1970 | 3 155 | 3 747 | 414 | 7 316 | 70 | 368 | 438 | 29 | .. | .. | .. | 45 | .. |
| januari | 192 | 243 | 25 | 460 | 7 | 21 | 29 | 28 | .. | .. | .. | 3 | .. |
| februari | 219 | 237 | 36 | 492 | 8 | 21 | 28 | 48 | .. | .. | .. | 2 | .. |
| maart | 262 | 288 | 35 | 586 | 7 | 41 | 48 | 28 | .. | .. | .. | 4 | .. |
| april | 245 | 362 | 39 | 646 | 1 | 27 | 28 | 18 | .. | .. | .. | 3 | .. |
| mei | 300 | 415 | 39 | 755 | 4 | 14 | 18 | 35 | .. | .. | .. | 3 | .. |
| juni | 270 | 324 | 35 | 629 | 3 | 32 | 35 | 41 | .. | .. | .. | 3 | .. |
| juli | 277 | 307 | 32 | 616 | 8 | 33 | 41 | 35 | .. | .. | .. | 2 | .. |
| augustus | 258 | 310 | 22 | 589 | 8 | 35 | 43 | 26 | .. | .. | .. | 6 | .. |
| september | 245 | 294 | 38 | 578 | 7 | 20 | 26 | 44 | .. | .. | .. | 5 | .. |
| oktober | 235 | 300 | 28 | 563 | 5 | 39 | 44 | 32 | .. | .. | .. | 5 | .. |
| november | 315 | 263 | 28 | 606 | 5 | 27 | 32 | 65 | .. | .. | .. | 3 | .. |
| december | 336 | 404 | 57 | 797 | 7 | 58 | 65 | .. | .. | .. | .. | 5 | .. |
| 1971 | | | | | | | | | | | | | |
| januari | 192 | 290 | 32 | 514 | 16 | - | 43 | - | 3 | - | - | 3 | - |
| februari | 210 | 261 | 50 | 521 | 10 | - | 36 | - | 3 | - | - | 4 | - |

PRODUKTIE IN DE ZUIVELNIJVERHEID (vervolg)

2. Bereiding en bestemming van melk en room (vervolg)

Teruggave van de hoeveelheden aan de veehouders (1 000 l)

| Perioden | Afgeroomde melk Los | Karnemelk Los | Kunstmatige aangezuurde afgeroomde melk - Los |
|-----------|------------------------|------------------|--|
| 1965 | 61 715 | 45 204 | 12 165 |
| 1966 | 44 764 | 43 216 | 10 034 |
| 1967 | 32 583 | 40 749 | 8 130 |
| 1968 | 22 298 | 30 475 | 17 918 |
| 1969 | 22 108 | 20 294 | 34 237 |
| 1970 | 18 928 | 18 141 | 32 206 |
| januari | 1 438 | 1 323 | 2 657 |
| februari | 1 258 | 1 114 | 2 172 |
| maart | 1 615 | 1 372 | 2 497 |
| april | 1 890 | 1 593 | 2 772 |
| mei | 1 779 | 1 732 | 2 880 |
| juni | 1 757 | 1 817 | 2 929 |
| juli | 1 829 | 1 871 | 3 063 |
| augustus | 1 730 | 1 826 | 2 933 |
| september | 1 541 | 1 660 | 2 820 |
| oktober | 1 532 | 1 505 | 2 760 |
| november | 1 321 | 1 221 | 2 372 |
| december | 1 238 | 1 106 | 2 372 |
| 1971 | | | |
| januari | 1 107 | 887 | 2 204 |
| februari | 1 041 | 837 | 1 994 |

PRODUKTIE IN DE ZUIVELNIJVERHEID (vervolg)

2. Bereiding en bestemming van melk en room (vervolg)

Voorraden op het einde van de periode (1 000 l)

| Perioden | Melkerijmelk | | | | | | | | | |
|-----------|------------------|---------|-------------------------------|-----|---------|-------------------------------|--------|-------------|-----------------------|---------------------|
| | Met controlemerk | | | | | | | Gewone melk | | |
| | AA | | | A | | | Totaal | Flessen | | |
| | Los | Flessen | Wegwerp- verpak- kingen | Los | Flessen | Wegwerp- verpak- kingen | | Los | Gepasteur- riseerd | Gestere- liseerd |
| 1965 | 5 | 10 | 7 | - | 14 | 35 | 734 | 63 | 1 072 | |
| 1966 | 9 | 11 | 61 | - | 15 | 96 | 594 | 73 | 1 371 | |
| 1967 | 22 | 14 | 65 | - | 36 | 137 | 1 487 | 78 | 1 370 | |
| 1968 | 45 | 15 | 19 | - | 14 | 93 | 1 562 | 44 | 1 498 | |
| 1969 | 10 | 12 | 35 | - | 65 | 122 | 1 861 | 93 | 1 180 | |
| 1970 | 8 | 26 | 57 | - | 111 | 201 | 918 | 22 | 1 805 | |
| januari | 6 | 16 | 16 | 6 | 54 | 98 | 1 769 | 103 | 1 921 | |
| februari | 4 | 22 | 11 | - | 53 | 89 | 1 972 | 74 | 1 805 | |
| maart | 16 | 8 | 10 | - | 69 | 103 | 2 365 | 78 | 1 565 | |
| april | 10 | 7 | 29 | - | 65 | 111 | 1 420 | 65 | 1 528 | |
| mei | 7 | 15 | 72 | - | 130 | 224 | 3 622 | 93 | 1 920 | |
| juni | 7 | 6 | 46 | - | 115 | 174 | 2 860 | 110 | 1 646 | |
| juli | 8 | 4 | 37 | - | 97 | 146 | 1 127 | 98 | 2 244 | |
| augustus | 6 | 14 | 77 | - | 75 | 173 | 2 122 | 40 | 2 342 | |
| september | 4 | 21 | 68 | - | 53 | 146 | 1 898 | 32 | 2 305 | |
| oktober | 5 | 12 | 31 | - | 79 | 128 | 498 | 68 | 2 209 | |
| november | 6 | 11 | 39 | - | 154 | 211 | 2 784 | 87 | 2 387 | |
| december | 8 | 26 | 57 | - | 111 | 201 | 918 | 22 | 1 805 | |
| 1971 | | | | | | | | | | |
| januari | 8 | 12 | 37 | - | 10 | 127 | 2 315 | 84 | 1 911 | |
| februari | 8 | 8 | 39 | - | 13 | 140 | 3 160 | 48 | 1 673 | |

| Perioden | Melkerijmelk (vervolg) | | | | | | | | |
|-----------|------------------------|---------------------|--------|------------------------------|-----------------------|---------------------|-----------------------|---------------------|--------|
| | Gewone melk | | | Gedeeltelijk afgeroomde melk | | | | | Totaal |
| | Wegwerpverpakkingen | | Totaal | Los | Flessen | | Wegwerpverpakkingen | | |
| | Gepasteur- riseerd | Gestere- liseerd | | | Gepasteur- riseerd | Gestere- liseerd | Gepasteur- riseerd | Gestere- liseerd | |
| 1965 | 9 | 1 877 | .. | .. | .. | .. | .. | .. | .. |
| 1966 | 7 | 2 045 | .. | .. | .. | .. | .. | .. | .. |
| 1967 | 20 | 2 955 | .. | .. | .. | .. | .. | .. | .. |
| 1968 | 29 | 3 132 | .. | .. | .. | .. | .. | .. | .. |
| 1969 | 15 | 3 150 | .. | .. | .. | .. | .. | .. | .. |
| 1970 | 48 | 2 792 | .. | .. | .. | .. | .. | .. | .. |
| januari | 11 | 3 804 | .. | .. | .. | .. | .. | .. | .. |
| februari | 72 | 3 923 | .. | .. | .. | .. | .. | .. | .. |
| maart | 114 | 4 121 | .. | .. | .. | .. | .. | .. | .. |
| april | 118 | 3 131 | .. | .. | .. | .. | .. | .. | .. |
| mei | 33 | 5 668 | .. | .. | .. | .. | .. | .. | .. |
| juni | 16 | 4 632 | .. | .. | .. | .. | .. | .. | .. |
| juli | 19 | 3 480 | .. | .. | .. | .. | .. | .. | .. |
| augustus | 42 | 4 547 | .. | .. | .. | .. | .. | .. | .. |
| september | 25 | 4 260 | .. | .. | .. | .. | .. | .. | .. |
| oktober | 50 | 2 825 | .. | .. | .. | .. | .. | .. | .. |
| november | 14 | 5 271 | .. | .. | .. | .. | .. | .. | .. |
| december | 48 | 2 792 | .. | .. | .. | .. | .. | .. | .. |
| 1971 | | | | | | | | | |
| januari | 8 | 470 | 4 788 | - | - | - | - | - | - |
| februari | 14 | 643 | 5 539 | - | - | - | - | - | - |

PRODUKTIE IN DE ZUIVELNIJVERHEID (vervolg)

2. Bereiding en bestemming van melk en room (vervolg)

Vorraden op het einde van de periode (1 000 l) (vervolg)

| Perioden | Melkerijmelk (vervolg) | | | | | | | | | | |
|----------------------|------------------------|---------------------|----------------------|--------------------------|----|-----------|-----|---------|-------------------------------|--|--------|
| | Afgeroomde melk | | | | | Karnemelk | | | | Kunstmatic- aangezuurde afgeroomde melk | |
| | Los | Flessen | | Wegwerpverpak- kingen | | Totaal | Los | Flessen | Wegwerp- verpak- kingen | | Totaal |
| Gepasteu- riseerd | | Gestere- liseerd | Gepasteu- riseerd | Gestere- liseerd | | | | | | | |
| 1965 | 469 | .. | .. | .. | .. | 616 | 109 | 46 | .. | 155 | 17 |
| 1966 | 467 | .. | .. | .. | .. | 626 | 139 | 111 | .. | 250 | 23 |
| 1967 | 896 | .. | .. | .. | .. | 1 022 | 156 | 46 | .. | 202 | 21 |
| 1968 | 625 | .. | .. | .. | .. | 771 | 73 | 73 | .. | 147 | 52 |
| 1969 | 971 | .. | .. | .. | .. | 1 177 | 157 | 92 | .. | 249 | 70 |
| 1970 | 591 | .. | .. | .. | .. | 845 | 130 | 110 | .. | 240 | 63 |
| januari | 993 | .. | .. | .. | .. | 1 210 | 130 | 67 | .. | 197 | 65 |
| februari | 1 142 | .. | .. | .. | .. | 1 353 | 163 | 84 | .. | 247 | 62 |
| maart | 1 686 | .. | .. | .. | .. | 1 900 | 213 | 81 | .. | 294 | 56 |
| april | 1 259 | .. | .. | .. | .. | 1 504 | 248 | 99 | .. | 347 | 63 |
| mei | 1 810 | .. | .. | .. | .. | 2 051 | 302 | 82 | .. | 383 | 58 |
| juni | 1 371 | .. | .. | .. | .. | 1 592 | 191 | 114 | .. | 305 | 64 |
| juli | 891 | .. | .. | .. | .. | 1 214 | 159 | 136 | .. | 295 | 52 |
| augustus | 1 261 | .. | .. | .. | .. | 1 473 | 186 | 140 | .. | 325 | 66 |
| september | 1 395 | .. | .. | .. | .. | 1 646 | 196 | 107 | .. | 303 | 58 |
| oktober | 729 | .. | .. | .. | .. | 1 083 | 113 | 103 | .. | 216 | 45 |
| november | 782 | .. | .. | .. | .. | 1 023 | 123 | 104 | .. | 227 | 62 |
| december | 591 | .. | .. | .. | .. | 845 | 130 | 110 | .. | 240 | 63 |
| 1971 | | | | | | | | | | | |
| januari | 1 255 | - | 208 | - | 35 | 1 498 | 231 | 54 | 52 | 337 | 60 |
| februari | 1 061 | - | 211 | - | 88 | 1 360 | 162 | 55 | 72 | 290 | 73 |

| Perioden | Room | | | | | | | | | | | | |
|-----------|----------|---------|-------------------------------|--------|------|---------|-------------------------------|--------|---------------|---------|-------------------------------|--------|---------------------------|
| | Slagroom | | | | Room | | | | Verdunde room | | | | Diepge- vroren room |
| | Los | Flessen | Wegwerp- verpak- kingen | Totaal | Los | Flessen | Wegwerp- verpak- kingen | Totaal | Los | Flessen | Wegwerp- verpak- kingen | Totaal | |
| 1965 | | | | | | | | | | | | | |
| 1966 | 21 | 9 | .. | 30 | 44 | 2 | 46 | .. | .. | .. | 9 | .. | |
| 1967 | 18 | 7 | .. | 25 | 75 | 2 | 77 | .. | .. | .. | 2 | .. | |
| 1968 | 40 | 11 | .. | 51 | 65 | 3 | 68 | .. | .. | .. | - | .. | |
| 1969 | 24 | 19 | .. | 43 | 73 | 3 | 76 | .. | .. | .. | 1 | .. | |
| 1970 | 47 | 29 | .. | 75 | 69 | 4 | 73 | .. | .. | .. | 1 | .. | |
| januari | 64 | 14 | .. | 78 | 82 | 5 | 87 | .. | .. | .. | 1 | .. | |
| februari | 61 | 13 | .. | 74 | 137 | 3 | 141 | .. | .. | .. | 3 | .. | |
| maart | 99 | 9 | .. | 108 | 172 | 3 | 175 | .. | .. | .. | 2 | .. | |
| april | 75 | 25 | .. | 101 | 139 | 3 | 141 | .. | .. | .. | 2 | .. | |
| mei | 100 | 28 | .. | 128 | 239 | 2 | 241 | .. | .. | .. | 1 | .. | |
| juni | 145 | 18 | .. | 163 | 172 | 8 | 180 | .. | .. | .. | 2 | .. | |
| juli | 92 | 31 | .. | 123 | 210 | 3 | 213 | .. | .. | .. | - | .. | |
| augustus | 100 | 24 | .. | 124 | 202 | 3 | 205 | .. | .. | .. | - | .. | |
| september | 74 | 26 | .. | 100 | 102 | 3 | 105 | .. | .. | .. | 1 | .. | |
| oktober | 58 | 39 | .. | 98 | 77 | 2 | 79 | .. | .. | .. | 1 | .. | |
| november | 66 | 8 | .. | 74 | 111 | 14 | 125 | .. | .. | .. | 1 | .. | |
| december | 47 | 29 | .. | 75 | 69 | 4 | 73 | .. | .. | .. | 1 | .. | |
| 1971 | | | | | | | | | | | | | |
| januari | 99 | 8 | 1 | 108 | 99 | - | 101 | - | 1 | - | 1 | - | |
| februari | 61 | 13 | 1 | 75 | 101 | - | 103 | - | 1 | - | 1 | - | |

PRODUKTIE IN DE ZUIVELNIJVERHEID (vervolg)

3. Fabricage van derivaten - gefabriceerde hoeveelheden en voorraden op het einde van de periode

| Perioden | Boter (1 000 kg) | | | | | | | | | Totale hoeveelheden |
|-----------|-------------------------------|---------|-----------|--------------------------|---------|-----------|--|---------|-----------|---------------------|
| | 1 ^e Categorie C.M. | | | 2 ^e Categorie | | | 3 ^e Categorie (keukenboter) | | | |
| | Hoeveelheden | % Water | Voorraden | Hoeveelheden | % Water | Voorraden | Hoeveelheden | % Water | Voorraden | |
| 1965 | 50 614 | 16,05 | 430 | 6 661 | 15,66 | 64 | 3 | 15,64 | - | 57 277 |
| 1966 | 53 615 | 15,99 | 626 | 6 645 | 15,56 | 39 | - | - | - | 60 259 |
| 1967 | 58 307 | 15,94 | 881 | 6 014 | 15,70 | 34 | - | - | - | 64 320 |
| 1968 | 71 549 | 15,97 | 878 | 4 410 | 15,74 | 106 | 262 | 16,10 | 1 | 76 221 |
| 1969 | 71 184 | 15,90 | 1 033 | 2 201 | 15,74 | 28 | 94 | 16,46 | 3 | 73 478 |
| 1970 | 64 974 | 15,94 | 922 | 2 476 | 15,94 | 20 | 86 | 16,65 | - | 67 535 |
| januari | 3 104 | 15,90 | 795 | 151 | 15,88 | 30 | 6 | 16,65 | 1 | 3 262 |
| februari | 3 002 | 15,96 | 675 | 163 | 15,85 | 19 | 5 | 16,69 | 1 | 3 170 |
| maart | 4 501 | 15,84 | 862 | 156 | 15,89 | 24 | 6 | 16,67 | 1 | 4 663 |
| april | 5 332 | 15,97 | 718 | 168 | 15,83 | 15 | 6 | 16,69 | 1 | 5 506 |
| mei | 7 664 | 15,92 | 1 175 | 227 | 15,95 | 32 | 10 | 16,37 | 3 | 7 901 |
| juni | 7 913 | 15,94 | 1 274 | 199 | 15,83 | 21 | 8 | 16,76 | 1 | 8 120 |
| juli | 8 113 | 15,93 | 1 231 | 304 | 15,83 | 32 | 8 | 16,78 | 1 | 8 425 |
| augustus | 7 322 | 15,97 | 1 491 | 281 | 15,86 | 30 | 8 | 16,73 | 1 | 7 611 |
| september | 6 498 | 15,92 | 1 435 | 228 | 16,17 | 28 | 7 | 16,63 | 2 | 6 733 |
| oktober | 5 215 | 15,96 | 1 392 | 242 | 16,08 | 31 | 6 | 16,64 | 1 | 5 464 |
| november | 3 484 | 16,01 | 1 290 | 215 | 16,06 | 34 | 8 | 16,45 | 2 | 3 706 |
| december | 2 826 | 16,00 | 922 | 141 | 16,01 | 20 | 8 | 16,56 | - | 2 975 |
| 1971 | | | | | | | | | | |
| januari | 2 536 | 15,97 | 796 | 128 | 15,73 | 20 | 4 | 15,63 | - | 2 668 |
| februari | 2 420 | 16,01 | 614 | 119 | 15,57 | 14 | 3 | 15,47 | - | 2 539 |

| Perioden | Boter (1 000 kg) | | | | | | | | |
|-----------|------------------|---------|-----------|------------------|-------|-----------|--------------|-------|-----------|
| | Handelaarsboter | | | Boterconcentraat | | | Butteroil | | |
| | Hoeveelheden | % Water | Voorraden | Hoeveelheden | % Vet | Voorraden | Hoeveelheden | % Vet | Voorraden |
| 1965 | 15 568 | 15,85 | 359 | .. | .. | .. | .. | .. | .. |
| 1966 | 15 205 | 15,73 | 315 | .. | .. | .. | .. | .. | .. |
| 1967 | 15 235 | 15,64 | 315 | .. | .. | .. | .. | .. | .. |
| 1968 | 15 271 | 15,75 | 321 | .. | .. | .. | .. | .. | .. |
| 1969 | 15 710 | 15,79 | 361 | .. | .. | .. | .. | .. | .. |
| 1970 | 15 067 | 15,78 | 195 | .. | .. | .. | .. | .. | .. |
| januari | 1 175 | 15,84 | 225 | .. | .. | .. | .. | .. | .. |
| februari | 1 180 | 15,84 | 180 | .. | .. | .. | .. | .. | .. |
| maart | 1 289 | 15,80 | 143 | .. | .. | .. | .. | .. | .. |
| april | 1 334 | 15,73 | 149 | .. | .. | .. | .. | .. | .. |
| mei | 1 195 | 15,72 | 151 | .. | .. | .. | .. | .. | .. |
| juni | 1 285 | 15,72 | 238 | .. | .. | .. | .. | .. | .. |
| juli | 1 226 | 15,75 | 220 | .. | .. | .. | .. | .. | .. |
| augustus | 1 221 | 15,74 | 301 | .. | .. | .. | .. | .. | .. |
| september | 1 289 | 15,79 | 273 | .. | .. | .. | .. | .. | .. |
| oktober | 1 265 | 15,79 | 242 | .. | .. | .. | .. | .. | .. |
| november | 1 228 | 15,85 | 267 | .. | .. | .. | .. | .. | .. |
| december | 1 378 | 15,81 | 195 | .. | .. | .. | .. | .. | .. |
| 1971 | | | | | | | | | |
| januari | 1 173 | 15,80 | 171 | - | - | - | - | - | - |
| februari | 1 256 | 15,84 | 164 | - | - | - | - | - | - |

PRODUKTIE IN DE ZUIVELNIJVERHEID (vervolg)

3. Fabricage van derivaten - gefabriceerde hoeveelheden en voorraden op het einde van de periode (vervolg)

| Perioden | Kaas (1 000 kg) | | | | | | | |
|-----------|-------------------|----------|-----------|-------------------|----------|-----------|-------------------|-----------|
| | Vers | | | | | | | |
| | Vette | | | Halfvette | | | Magere | |
| | Hoeveel- heden | % Vet | Voorraden | Hoeveel- heden | % Vet | Voorraden | Hoeveel- heden | Voorraden |
| 1965 | 2 755 | 44,23 | 1 | 1 061 | 20,42 | 3 | 6 123 | 52 |
| 1966 | 2 936 | 45,32 | 1 | 1 120 | 21,00 | 2 | 5 922 | 44 |
| 1967 | 3 432 | 45,07 | 1 | 1 304 | 20,92 | 2 | 6 120 | 60 |
| 1968 | 3 897 | 45,12 | 1 | 1 162 | 20,81 | 3 | 6 751 | 48 |
| 1969 | 4 503 | 43,72 | 5 | 1 568 | 21,24 | 2 | 7 535 | 41 |
| 1970 | 4 437 | 42,34 | 6 | 2 297 | 22,80 | 6 | 9 165 | 55 |
| januari | 373 | 42,56 | 2 | 121 | 21,25 | 3 | 652 | 37 |
| februari | 342 | 42,58 | 2 | 154 | 22,71 | 5 | 659 | 33 |
| maart | 365 | 42,82 | 1 | 210 | 23,07 | 4 | 773 | 26 |
| april | 425 | 42,56 | 3 | 218 | 22,10 | 5 | 819 | 30 |
| mei | 429 | 42,28 | 4 | 232 | 22,77 | 7 | 814 | 45 |
| juni | 483 | 42,13 | 11 | 248 | 22,93 | 9 | 968 | 65 |
| juli | 390 | 42,47 | 4 | 197 | 23,32 | 5 | 752 | 17 |
| augustus | 323 | 43,74 | 3 | 195 | 23,57 | 6 | 712 | 59 |
| september | 350 | 42,44 | 4 | 201 | 23,09 | 5 | 731 | 48 |
| oktober | 345 | 42,66 | 3 | 199 | 21,92 | 6 | 803 | 50 |
| november | 311 | 42,89 | 9 | 166 | 23,72 | 4 | 753 | 52 |
| december | 301 | 38,57 | 6 | 156 | 22,71 | 6 | 729 | 55 |
| 1971 | | | | | | | | |
| januari | 295 | 43,00 | 6 | 183 | 22,15 | 6 | 711 | 17 |
| februari | 314 | 42,10 | 8 | 207 | 20,55 | 6 | 808 | 32 |

| Perioden | Kaas (1 000 kg) | | | | | | | | |
|-----------|-------------------|-----------|-------------------|-----------|-------------------|-----------|-------------------|----------|-----------|
| | Harde | | | | | | | | |
| | Gouda 48 + | | 45 + | | 40 + | | Andere | | |
| | Hoeveel- heden | Voorraden | Hoeveel- heden | Voorraden | Hoeveel- heden | Voorraden | Hoeveel- heden | % Vet | Voorraden |
| 1965 | 17 632 | 2 071 | .. | .. | .. | .. | .. | .. | .. |
| 1966 | 19 541 | 2 091 | .. | .. | .. | .. | .. | .. | .. |
| 1967 | 17 890 | 2 263 | .. | .. | .. | .. | .. | .. | .. |
| 1968 | 13 395 | 1 516 | .. | .. | .. | .. | .. | .. | .. |
| 1969 | 12 326 | 1 593 | .. | .. | .. | .. | .. | .. | .. |
| 1970 | 11 071 | 1 221 | .. | .. | .. | .. | .. | .. | .. |
| januari | 860 | 1 489 | .. | .. | .. | .. | .. | .. | .. |
| februari | 768 | 1 375 | .. | .. | .. | .. | .. | .. | .. |
| maart | 968 | 1 330 | .. | .. | .. | .. | .. | .. | .. |
| april | 1 000 | 1 404 | .. | .. | .. | .. | .. | .. | .. |
| mei | 889 | 1 566 | .. | .. | .. | .. | .. | .. | .. |
| juni | 1 037 | 1 527 | .. | .. | .. | .. | .. | .. | .. |
| juli | 1 033 | 1 620 | .. | .. | .. | .. | .. | .. | .. |
| augustus | 968 | 1 655 | .. | .. | .. | .. | .. | .. | .. |
| september | 965 | 1 571 | .. | .. | .. | .. | .. | .. | .. |
| oktober | 993 | 1 535 | .. | .. | .. | .. | .. | .. | .. |
| november | 794 | 1 367 | .. | .. | .. | .. | .. | .. | .. |
| december | 796 | 1 221 | .. | .. | .. | .. | .. | .. | .. |
| 1971 | | | | | | | | | |
| januari | 766 | 1 225 | 118 | 89 | 12 | 21 | - | - | - |
| februari | 700 | 1 123 | 136 | 86 | 31 | 27 | - | - | - |

PRODUKTIE IN DE ZUIVELNIJVERHEID (vervolg)

3. Fabricage van derivaten - gefabriceerde hoeveelheden en voorraden op het einde van de periode (vervolg)

| Perioden | Kaas (1 000 kg) | | | | | | | |
|-----------|-------------------|----------------|-------------------|----------|----------------|-------------------|----------|----------------|
| | Gekookt zuivel | | | | | | | |
| | Cheddar 50 + | | Andere cheddar | | | Ander | | |
| | Hoeveel- heden | Voor- raden | Hoeveel- heden | % Vet | Voor- raden | Hoeveel- heden | % Vet | Voor- raden |
| 1965 | 3 003 | 187 | .. | .. | .. | 191 | .. | 87 |
| 1966 | 4 710 | 286 | .. | .. | .. | 192 | .. | 567 |
| 1967 | 5 752 | 321 | .. | .. | .. | 68 | .. | 23 |
| 1968 | 3 011 | 204 | .. | .. | .. | 150 | .. | 69 |
| 1969 | 3 535 | 620 | .. | .. | .. | 46 | .. | 1 |
| 1970 | 4 932 | 557 | .. | .. | .. | 2 | .. | - |
| januari | 279 | 605 | .. | .. | .. | 1 | .. | 2 |
| februari | 271 | 568 | .. | .. | .. | - | .. | 1 |
| maart | 292 | 538 | .. | .. | .. | 1 | .. | 1 |
| april | 373 | 556 | .. | .. | .. | - | .. | - |
| mei | 364 | 582 | .. | .. | .. | 1 | .. | 1 |
| juni | 480 | 471 | .. | .. | .. | - | .. | - |
| juli | 494 | 509 | .. | .. | .. | - | .. | - |
| augustus | 476 | 551 | .. | .. | .. | - | .. | - |
| september | 502 | 724 | .. | .. | .. | - | .. | - |
| oktober | 486 | 689 | .. | .. | .. | - | .. | - |
| november | 452 | 640 | .. | .. | .. | - | .. | - |
| december | 464 | 557 | .. | .. | .. | - | .. | - |
| 1971 | | | | | | | | |
| januari | 432 | 501 | - | - | - | - | - | - |
| februari | 421 | 620 | - | - | - | - | - | - |

| Perioden | Kaas (1 000 kg) | | | | | | | |
|-----------|-------------------------------|----------------|-------------------|----------|----------------|-------------------|----------|----------------|
| | Halfharde (St-Paulin) 45 + | | Zachte | | | | | |
| | Hoeveel- heden | Voor- raden | Brie | | | Camenbert | | |
| | | | Hoeveel- heden | % Vet | Voor- raden | Hoeveel- heden | % Vet | Voor- raden |
| 1965 | 1 043 | 28 | 442 | 44,13 | 14 | 31 | 45,06 | 1 |
| 1966 | 933 | 17 | 331 | 44,20 | 8 | 20 | 44,95 | - |
| 1967 | 473 | 22 | 300 | 44,40 | 13 | 13 | 45,03 | 1 |
| 1968 | 517 | 97 | 310 | 45,44 | 11 | 9 | 46,70 | - |
| 1969 | 481 | 14 | 327 | 47,37 | 10 | 5 | 47,50 | - |
| 1970 | 482 | 26 | 411 | 47,71 | 10 | 3 | 47,27 | - |
| januari | 37 | 16 | 33 | 48,17 | 8 | 1 | 47,97 | - |
| februari | 26 | 18 | 37 | 47,93 | 9 | - | - | - |
| maart | 39 | 17 | 36 | 48,36 | 8 | - | - | - |
| april | 44 | 19 | 38 | 47,47 | 10 | - | - | - |
| mei | 33 | 14 | 26 | 47,74 | 5 | - | - | - |
| juni | 40 | 17 | 22 | 48,25 | 6 | - | - | - |
| juli | 40 | 27 | 24 | 47,84 | 7 | - | - | - |
| augustus | 47 | 19 | 29 | 47,98 | 6 | - | - | - |
| september | 44 | 19 | 39 | 47,85 | 10 | - | - | - |
| oktober | 41 | 15 | 39 | 47,50 | 11 | - | - | - |
| november | 45 | 17 | 46 | 46,65 | 11 | - | - | - |
| december | 47 | 26 | 41 | 47,49 | 10 | 1 | 47,42 | - |
| 1971 | | | | | | | | |
| januari | 40 | 18 | 41 | 46,89 | 9 | - | - | - |
| februari | 51 | 39 | 39 | 47,20 | 9 | - | - | - |

PRODUKTIE IN DE ZUIVELNIJVERHEID (vervolg)

3. Fabricage van derivaten - gefabriceerde hoeveelheden en voorraden op het einde van de periode (vervolg)

| Perioden | Kaas (1 000 kg) | | | | | | | |
|-----------|-------------------|----------|-----------|-------------------|----------|-----------|-------------------|-----------|
| | Zachte | | | | | | | |
| | Herve | | | Plateau | | | Brusselse | |
| | Hoeveel- heden | % Vet | Voorraden | Hoeveel- heden | % Vet | Voorraden | Hoeveel- heden | Voorraden |
| 1965 | 1 094 | .. | 154 | 639 | 45,24 | 36 | 522 | 68 |
| 1966 | 994 | .. | 131 | 799 | 45,77 | 43 | 459 | 58 |
| 1967 | 866 | .. | 162 | 770 | 46,84 | 38 | 416 | 44 |
| 1968 | 800 | .. | 127 | 912 | 47,45 | 40 | 456 | 35 |
| 1969 | 813 | .. | 156 | 946 | 47,44 | 37 | 492 | 34 |
| 1970 | 812 | .. | 122 | 990 | 46,88 | 40 | 468 | 34 |
| januari | 56 | .. | 132 | 80 | 46,71 | 47 | 32 | 31 |
| februari | 57 | .. | 100 | 79 | 47,58 | 46 | 31 | 24 |
| maart | 79 | .. | 81 | 72 | 47,27 | 36 | 36 | 22 |
| april | 69 | .. | 78 | 88 | 47,06 | 41 | 36 | 20 |
| mei | 62 | .. | 94 | 67 | 47,41 | 38 | 38 | 29 |
| juni | 61 | .. | 118 | 79 | 47,13 | 43 | 50 | 33 |
| juli | 59 | .. | 144 | 84 | 46,98 | 39 | 45 | 39 |
| augustus | 69 | .. | 154 | 85 | 46,38 | 40 | 45 | 40 |
| september | 81 | .. | 154 | 98 | 46,51 | 50 | 46 | 38 |
| oktober | 83 | .. | 147 | 96 | 46,50 | 52 | 36 | 35 |
| november | 70 | .. | 130 | 82 | 46,86 | 52 | 38 | 33 |
| december | 64 | .. | 122 | 79 | 46,42 | 40 | 35 | 34 |
| 1971 | | | | | | | | |
| januari | 64 | 46,56 | 104 | 77 | 46,67 | 42 | 34 | 28 |
| februari | 63 | 46,13 | 102 | 98 | 46,54 | 51 | 27 | 38 |

| Perioden | Kaas (1 000 kg) | | | | | |
|-----------|-----------------|----------|-----------|--------------|----------|-----------|
| | Smeltkaas | | | Verscheidene | | |
| | Hoeveelheden | % Vet | Voorraden | Hoeveelheden | % Vet | Voorraden |
| 1965 | 8 533 | 46,26 | 296 | 376 | 40,98 | 40 |
| 1966 | 8 820 | 46,28 | 218 | 931 | 43,00 | 51 |
| 1967 | 10 120 | 46,54 | 884 | 1 397 | 44,09 | 76 |
| 1968 | 10 213 | 46,31 | 736 | 1 480 | 43,93 | 53 |
| 1969 | 9 807 | 46,13 | 486 | 1 600 | - | 139 |
| 1970 | 9 578 | 45,68 | 278 | 3 539 | .. | 222 |
| januari | 772 | 45,85 | 616 | 162 | .. | 98 |
| februari | 815 | 46,16 | 573 | 213 | .. | 116 |
| maart | 858 | 45,95 | 601 | 236 | .. | 142 |
| april | 740 | 46,11 | 649 | 303 | .. | 185 |
| mei | 694 | 45,79 | 603 | 328 | .. | 208 |
| juni | 992 | 45,94 | 635 | 371 | .. | 260 |
| juli | 230 | 43,61 | 155 | 261 | .. | 279 |
| augustus | 906 | 45,23 | 315 | 265 | .. | 166 |
| september | 1 028 | 46,01 | 371 | 406 | .. | 363 |
| oktober | 936 | 45,23 | 323 | 372 | .. | 285 |
| november | 737 | 45,55 | 232 | 312 | .. | 253 |
| december | 809 | 45,24 | 278 | 310 | .. | 222 |
| 1971 | | | | | | |
| januari | 747 | 39,35 | 396 | 86 | 43,62 | 65 |
| februari | 769 | 45,35 | 422 | 83 | 43,37 | 68 |

PRODUKTIE IN DE ZUIVELNIJVERHEID (vervolg)

3. Fabricage van derivaten - gefabriceerde hoeveelheden en voorraden op het einde van de periode (vervolg)

| Perioden | Melkpoeder (1 000 kg) | | | | | | | |
|-----------|---|----------|------------|-----------|---------------|----------|------------|-----------|
| | Volle melkpoeder van 26 % en + vetgehalte op de massa | | | | | | | |
| | Procédé Roller | | | | Procédé Spray | | | |
| | Hoeveelheden | % Vet | % Water | Voorraden | Hoeveelheden | % Vet | % Water | Voorraden |
| 1965 | 12 711 | 25,72 | 2,93 | 1 407 | 13 602 | 25,77 | 3,06 | 2 059 |
| 1966 | 12 629 | 16,73 | 2,98 | 1 441 | 14 660 | 16,15 | 3,09 | 1 933 |
| 1967 | 7 884 | 25,51 | 2,95 | 1 612 | 15 627 | 26,40 | 3,10 | 1 505 |
| 1968 | 5 926 | 25,96 | 2,90 | 539 | 13 176 | 26,88 | 3,07 | 1 125 |
| 1969 | 7 754 | 26,13 | 2,93 | 895 | 9 808 | 26,33 | 3,17 | 700 |
| 1970 | 8 003 | 26,43 | 3,05 | 400 | 9 006 | 26,38 | 3,03 | 655 |
| januari | 277 | 26,91 | 3,03 | 459 | 327 | 26,38 | 3,12 | 419 |
| februari | 408 | 27,22 | 3,10 | 303 | 628 | 27,20 | 3,18 | 390 |
| maart | 578 | 26,50 | 3,03 | 278 | 950 | 26,49 | 3,05 | 470 |
| april | 592 | 25,76 | 2,79 | 299 | 461 | 26,33 | 3,02 | 382 |
| mei | 809 | 26,94 | 3,01 | 518 | 548 | 25,98 | 3,04 | 542 |
| juni | 851 | 26,09 | 3,00 | 653 | 539 | 26,75 | 3,00 | 414 |
| juli | 850 | 26,23 | 3,01 | 1 174 | 566 | 26,28 | 3,02 | 491 |
| augustus | 982 | 25,96 | 3,10 | 1 467 | 727 | 25,88 | 3,01 | 667 |
| september | 823 | 26,81 | 3,12 | 1 397 | 619 | 26,03 | 3,07 | 834 |
| oktober | 835 | 26,54 | 3,02 | 1 149 | 1 099 | 26,37 | 3,00 | 1 033 |
| november | 510 | 26,45 | 3,02 | 824 | 1 386 | 26,13 | 3,03 | 1 131 |
| december | 488 | 26,49 | 3,21 | 400 | 1 157 | 26,76 | 2,95 | 655 |
| 1971 | | | | | | | | |
| januari | 150 | 26,51 | 3,00 | 102 | 471 | 27,00 | 3,02 | 367 |
| februari | 259 | 26,35 | 3,02 | 131 | 639 | 27,21 | 3,02 | 457 |

| Perioden | Melkpoeder (1 000 kg) | | | | | | | |
|-----------|-----------------------------|----------|------------|-----------|---------------|----------|------------|-----------|
| | Gedeeltelijk afgeroomde (1) | | | | | | | |
| | Procédé Roller | | | | Procédé Spray | | | |
| | Hoeveelheden | % Vet | % Water | Voorraden | Hoeveelheden | % Vet | % Water | Voorraden |
| 1965 | 15 828 | .. | .. | 803 | 44 404 | .. | .. | 2 570 |
| 1966 | 14 686 | .. | .. | 792 | 62 574 | .. | .. | 1 742 |
| 1967 | 10 224 | .. | .. | 503 | 80 330 | .. | .. | 13 580 |
| 1968 | 6 519 | .. | .. | 455 | 115 069 | .. | .. | 10 718 |
| 1969 | 5 381 | .. | .. | 368 | 108 570 | .. | .. | 6 957 |
| 1970 | 3 887 | .. | .. | 180 | 99 237 | .. | .. | 801 |
| januari | 152 | .. | .. | 277 | 3 953 | .. | .. | 7 349 |
| februari | 231 | .. | .. | 234 | 3 887 | .. | .. | 7 475 |
| maart | 327 | .. | .. | 254 | 6 741 | .. | .. | 8 483 |
| april | 313 | .. | .. | 195 | 8 201 | .. | .. | 7 058 |
| mei | 481 | .. | .. | 391 | 13 429 | .. | .. | 9 217 |
| juni | 475 | .. | .. | 342 | 13 594 | .. | .. | 8 105 |
| juli | 483 | .. | .. | 422 | 14 080 | .. | .. | 6 791 |
| augustus | 403 | .. | .. | 466 | 12 030 | .. | .. | 13 043 |
| september | 331 | .. | .. | 353 | 9 322 | .. | .. | 13 777 |
| oktober | 308 | .. | .. | 411 | 6 966 | .. | .. | 12 307 |
| november | 209 | .. | .. | 408 | 3 829 | .. | .. | 10 301 |
| december | 175 | .. | .. | 180 | 3 206 | .. | .. | 801 |
| 1971 | | | | | | | | |
| januari | 84 | 25,00 | 3,15 | 152 | 344 | 17,57 | 3,12 | 617 |
| februari | 118 | 25,00 | 3,08 | 103 | 856 | 13,88 | 3,27 | 1 077 |

(1) Van 1965 tot 1970 : totaal gedeeltelijk afgeroomde en afgeroomde melkpoeders.

PRODUKTIE IN DE ZUIVELNIJVERHEID (vervolg)

3. Fabricage van derivaten - gefabriceerde hoeveelheden en voorraden op het einde van de periode (vervolg)

| Perioden | Melkpoeder (1 000 kg) | | | | | | | |
|-----------|-----------------------|-------|---------|-----------|---------------|-------|---------|-----------|
| | Afgeroomde | | | | | | | |
| | Procédé Roller | | | | Procédé Spray | | | |
| | Hoeveelheden | % Vet | % Water | Voorraden | Hoeveelheden | % Vet | % Water | Voorraden |
| 1965 | .. | .. | .. | .. | .. | .. | .. | .. |
| 1966 | .. | .. | .. | .. | .. | .. | .. | .. |
| 1967 | .. | .. | .. | .. | .. | .. | .. | .. |
| 1968 | .. | .. | .. | .. | .. | .. | .. | .. |
| 1969 | .. | .. | .. | .. | .. | .. | .. | .. |
| 1970 | .. | .. | .. | .. | .. | .. | .. | .. |
| januari | .. | .. | .. | .. | .. | .. | .. | .. |
| februari | .. | .. | .. | .. | .. | .. | .. | .. |
| maart | .. | .. | .. | .. | .. | .. | .. | .. |
| april | .. | .. | .. | .. | .. | .. | .. | .. |
| mei | .. | .. | .. | .. | .. | .. | .. | .. |
| juni | .. | .. | .. | .. | .. | .. | .. | .. |
| juli | .. | .. | .. | .. | .. | .. | .. | .. |
| augustus | .. | .. | .. | .. | .. | .. | .. | .. |
| september | .. | .. | .. | .. | .. | .. | .. | .. |
| oktober | .. | .. | .. | .. | .. | .. | .. | .. |
| november | .. | .. | .. | .. | .. | .. | .. | .. |
| december | .. | .. | .. | .. | .. | .. | .. | .. |
| 1971 | .. | .. | .. | .. | .. | .. | .. | .. |
| januari | 149 | 0,50 | 377 | 182 | 2 859 | 0,24 | 354 | 1 874 |
| februari | 166 | 0,51 | 352 | 145 | 2 485 | 0,21 | 361 | 1 994 |

| Perioden | Roompoeder 40 + (1.000 kg) | | Ingedikte melk (1 000 kg) | | | | |
|-----------|-------------------------------|-----------|-----------------------------------|-----------|-------------------------|-------|-----------|
| | Hoeveelheden | Voorraden | Geëvaporeerd (niet gesuikerd) (1) | | | | |
| | | | Volle van 7,8 % + Vet | | Gedeeltelijk afgeroomde | | |
| | | | Hoeveelheden | Voorraden | Hoeveelheden | % Vet | Voorraden |
| 1965 | .. | .. | 24 741 | 4 077 | .. | .. | .. |
| 1966 | .. | .. | 32 030 | 1 449 | .. | .. | .. |
| 1967 | .. | .. | 43 022 | 2 942 | .. | .. | .. |
| 1968 | .. | .. | 33 821 | 2 531 | .. | .. | .. |
| 1969 | .. | .. | 16 967 | 958 | .. | .. | .. |
| 1970 | .. | .. | 16 384 | 250 | .. | .. | .. |
| januari | .. | .. | 1 171 | 750 | .. | .. | .. |
| februari | .. | .. | 1 386 | 849 | .. | .. | .. |
| maart | .. | .. | 1 876 | 992 | .. | .. | .. |
| april | .. | .. | 1 826 | 1 150 | .. | .. | .. |
| mei | .. | .. | 1 615 | 1 055 | .. | .. | .. |
| juni | .. | .. | 2 060 | 1 532 | .. | .. | .. |
| juli | .. | .. | 1 911 | 1 830 | .. | .. | .. |
| augustus | .. | .. | 1 852 | 2 215 | .. | .. | .. |
| september | .. | .. | 1 451 | 939 | .. | .. | .. |
| oktober | .. | .. | 327 | 210 | .. | .. | .. |
| november | .. | .. | 356 | 161 | .. | .. | .. |
| december | .. | .. | 553 | 250 | .. | .. | .. |
| 1971 | .. | .. | .. | .. | .. | .. | .. |
| januari | - | - | - | - | - | - | - |
| februari | - | - | 88 | 160 | - | - | - |

(1) Van 1965 tot 1970 : totaal geëvaporeerde melk (niet gesuikerd).

PRODUKTIE IN DE ZUIVELNIJVERHEID (vervolg)

3. Fabricage van derivaten - gefabriceerde hoeveelheden en voorraden op het einde van de periode (vervolg)

| Perioden | Ingedikte melk (1 000 kg) | | | | | | | | |
|-----------|-------------------------------|-------|-----------|------------------|-------|-----------|--------------|-------|-----------|
| | Geëvaporeerd (niet gesuikerd) | | | | | | | | |
| | Aferoomde | | | Andere ingedikte | | | Koffiemelk | | |
| | Hoeveelheden | % Vet | Voorraden | Hoeveelheden | % Vet | Voorraden | Hoeveelheden | % Vet | Voorraden |
| 1965 | .. | .. | .. | .. | .. | .. | .. | .. | .. |
| 1966 | .. | .. | .. | .. | .. | .. | .. | .. | .. |
| 1967 | .. | .. | .. | .. | .. | .. | .. | .. | .. |
| 1968 | .. | .. | .. | .. | .. | .. | .. | .. | .. |
| 1969 | .. | .. | .. | .. | .. | .. | .. | .. | .. |
| 1970 | .. | .. | .. | .. | .. | .. | .. | .. | .. |
| januari | .. | .. | .. | .. | .. | .. | .. | .. | .. |
| februari | .. | .. | .. | .. | .. | .. | .. | .. | .. |
| maart | .. | .. | .. | .. | .. | .. | .. | .. | .. |
| april | .. | .. | .. | .. | .. | .. | .. | .. | .. |
| mei | .. | .. | .. | .. | .. | .. | .. | .. | .. |
| juni | .. | .. | .. | .. | .. | .. | .. | .. | .. |
| juli | .. | .. | .. | .. | .. | .. | .. | .. | .. |
| augustus | .. | .. | .. | .. | .. | .. | .. | .. | .. |
| september | .. | .. | .. | .. | .. | .. | .. | .. | .. |
| oktober | .. | .. | .. | .. | .. | .. | .. | .. | .. |
| november | .. | .. | .. | .. | .. | .. | .. | .. | .. |
| december | .. | .. | .. | .. | .. | .. | .. | .. | .. |
| 1971 | .. | .. | .. | .. | .. | .. | .. | .. | .. |
| januari | - | - | - | - | - | - | - | - | - |
| februari | - | - | - | - | - | - | - | - | - |

| Perioden | Ingedikte melk (1 000 kg) | | | | | | | | |
|-----------|-------------------------------|-----------|------------------------|-------|-----------|--------------|-------|-----------|--|
| | Gecondenseerd (gesuikerd) (1) | | | | | | | | |
| | Volle van 8 % + Vet | | Gedeeltelijk aferoomde | | | Aferoomde | | | |
| | Hoeveelheden | Voorraden | Hoeveelheden | % Vet | Voorraden | Hoeveelheden | % Vet | Voorraden | |
| 1965 | 2 778 | 63 | .. | .. | .. | .. | .. | .. | |
| 1966 | 2 901 | 60 | .. | .. | .. | .. | .. | .. | |
| 1967 | 2 818 | 50 | .. | .. | .. | .. | .. | .. | |
| 1968 | 2 542 | 16 | .. | .. | .. | .. | .. | .. | |
| 1969 | 2 792 | 21 | .. | .. | .. | .. | .. | .. | |
| 1970 | 2 209 | 22 | .. | .. | .. | .. | .. | .. | |
| januari | 179 | 15 | .. | .. | .. | .. | .. | .. | |
| februari | 194 | 12 | .. | .. | .. | .. | .. | .. | |
| maart | 121 | 9 | .. | .. | .. | .. | .. | .. | |
| april | 211 | 8 | .. | .. | .. | .. | .. | .. | |
| mei | 189 | 9 | .. | .. | .. | .. | .. | .. | |
| juni | 187 | 16 | .. | .. | .. | .. | .. | .. | |
| juli | 96 | 17 | .. | .. | .. | .. | .. | .. | |
| augustus | 181 | 22 | .. | .. | .. | .. | .. | .. | |
| september | 226 | 21 | .. | .. | .. | .. | .. | .. | |
| oktober | 245 | 22 | .. | .. | .. | .. | .. | .. | |
| november | 200 | 16 | .. | .. | .. | .. | .. | .. | |
| december | 180 | 22 | .. | .. | .. | .. | .. | .. | |
| 1971 | .. | .. | .. | .. | .. | .. | .. | .. | |
| januari | - | - | - | - | - | - | - | - | |
| februari | - | - | - | - | - | - | - | - | |

(1) Van 1965 tot 1970 : totaal gecondenseerde melk (gesuikerd).

PRODUKTIE IN DE ZUIVELNIJVERHEID (vervolg)

3. Fabricage van derivaten - gefabriceerde hoeveelheden en voorraden op het einde van de periode (vervolg)

| Perioden | Natuurlijke yoghurt (1 000 l) (1) | | | | | | Andere yoghurt (1 000 l) | | |
|-----------|-----------------------------------|-------|-----------|-------------------|-------|-----------|--------------------------|-------|-----------|
| | Vette | | | Magere | | | Vette | | |
| | Hoeveel- heden | % Vet | Voorraden | Hoeveel- heden | % Vet | Voorraden | Hoeveel- heden | % Vet | Voorraden |
| 1965 | 10 483 | .. | 55 | 4 863 | .. | 24 | .. | .. | .. |
| 1966 | 10 962 | .. | 55 | 5 474 | .. | 30 | .. | .. | .. |
| 1967 | 12 332 | .. | 68 | 5 813 | .. | 33 | .. | .. | .. |
| 1968 | 13 459 | .. | 87 | 6 477 | .. | 42 | .. | .. | .. |
| 1969 | 14 399 | .. | 77 | 8 963 | .. | 81 | .. | .. | .. |
| 1970 | 14 562 | .. | 82 | 12 812 | .. | 113 | .. | .. | .. |
| januari | 1 124 | .. | 76 | 806 | .. | 73 | .. | .. | .. |
| februari | 1 178 | .. | 88 | 887 | .. | 85 | .. | .. | .. |
| maart | 1 338 | .. | 89 | 1 005 | .. | 95 | .. | .. | .. |
| april | 1 420 | .. | 92 | 1 142 | .. | 97 | .. | .. | .. |
| mei | 1 362 | .. | 96 | 1 081 | .. | 107 | .. | .. | .. |
| juni | 1 580 | .. | 121 | 1 433 | .. | 117 | .. | .. | .. |
| juli | 1 236 | .. | 111 | 1 086 | .. | 107 | .. | .. | .. |
| augustus | 1 157 | .. | 70 | 1 077 | .. | 92 | .. | .. | .. |
| september | 1 172 | .. | 94 | 1 064 | .. | 100 | .. | .. | .. |
| oktober | 986 | .. | 72 | 1 278 | .. | 109 | .. | .. | .. |
| november | 991 | .. | 85 | 915 | .. | 97 | .. | .. | .. |
| december | 1 017 | .. | 82 | 1 039 | .. | 113 | .. | .. | .. |
| 1971 | | | | | | | | | |
| januari | 1 267 | 2,04 | 142 | 270 | 0,11 | 23 | 525 | 1,93 | 24 |
| februari | 1 527 | 2,01 | 176 | 256 | 0,08 | 17 | 641 | 1,80 | 31 |

| Perioden | Andere yoghurt (1 000 l) | | | Chocolademelk (1 000 l) | | | | | |
|-----------|--------------------------|-------|-----------|-------------------------|-------|-----------|--------------|-------|-----------|
| | Magere | | | Vette | | | Magere | | |
| | Hoeveelheden | % Vet | Voorraden | Hoeveelheden | % Vet | Voorraden | Hoeveelheden | % Vet | Voorraden |
| 1965 | .. | .. | .. | 2 558 | .. | 26 | 15 999 | .. | 383 |
| 1966 | .. | .. | .. | 2 209 | .. | 23 | 18 836 | .. | 219 |
| 1967 | .. | .. | .. | 2 462 | .. | 11 | 18 714 | .. | 184 |
| 1968 | .. | .. | .. | 2 272 | .. | 13 | 19 691 | .. | 181 |
| 1969 | .. | .. | .. | 1 406 | .. | 16 | 23 313 | .. | 166 |
| 1970 | .. | .. | .. | 1 179 | .. | 7 | 25 214 | .. | 213 |
| januari | .. | .. | .. | 78 | .. | 15 | 1 354 | .. | 218 |
| februari | .. | .. | .. | 73 | .. | 21 | 1 952 | .. | 211 |
| maart | .. | .. | .. | 46 | .. | 3 | 2 252 | .. | 299 |
| april | .. | .. | .. | 76 | .. | 14 | 2 220 | .. | 308 |
| mei | .. | .. | .. | 76 | .. | 17 | 2 079 | .. | 320 |
| juni | .. | .. | .. | 116 | .. | 18 | 2 254 | .. | 297 |
| juli | .. | .. | .. | 141 | .. | 9 | 1 821 | .. | 340 |
| augustus | .. | .. | .. | 123 | .. | 32 | 1 908 | .. | 212 |
| september | .. | .. | .. | 97 | .. | 8 | 2 632 | .. | 277 |
| oktober | .. | .. | .. | 94 | .. | 19 | 2 348 | .. | 222 |
| november | .. | .. | .. | 153 | .. | 24 | 2 049 | .. | 243 |
| december | .. | .. | .. | 103 | .. | 7 | 1 845 | .. | 213 |
| 1971 | | | | | | | | | |
| januari | - | - | - | 1 323 | 1,20 | 168 | 1 076 | 0,16 | 118 |
| februari | 54 | 0,08 | 1 | 1 321 | 1,27 | 184 | 915 | 0,16 | 134 |

(1) Van 1965 tot 1970 : totaal natuurlijke yoghurt en andere.

PRODUKTIE IN DE ZUIVELNIJVERHEID (vervolg)

3. Fabricage van derivaten - gefabriceerde hoeveelheden en voorraden op het einde van de periode (vervolg)

| Perioden | Consumptieijs afgewerkte produkten (1 000 l) | | | | | | Dieet- en speciale produkten : Pap (1 000 l) | | Weipceder (1 000 kg) | |
|-----------|--|-------|----------------|-------------------|-------|----------------|---|----------------|-------------------------|----------------|
| | Roomijs | | | Konsumptieijs | | | Hoeveel- heden | Voor- raden | Hoeveel- heden | Voor- raden |
| | Hoeveel- heden | % Vet | Voor- raden | Hoeveel- heden | % Vet | Voor- raden | | | | |
| 1965 | 10 584 | 9,32 | 292 | 10 108 | 5,52 | 284 | 8 632 | 207 | 5 355 | 784 |
| 1966 | 11 634 | 10,33 | 273 | 11 322 | 8,17 | 390 | 9 913 | 117 | 6 035 | 342 |
| 1967 | 14 011 | 10,22 | 477 | 13 533 | 7,02 | 571 | 10 271 | 258 | 6 033 | 1 467 |
| 1968 | 14 500 | 10,21 | 183 | 11 884 | 7,25 | 95 | 11 994 | 222 | 5 489 | 830 |
| 1969 | 16 861 | 10,22 | 452 | 16 126 | 7,17 | 497 | 12 886 | 271 | 5 837 | 2 156 |
| 1970 | 20 504 | 10,08 | 480 | 17 376 | 6,92 | 426 | 14 251 | 271 | 6 967 | 314 |
| januari | 547 | 10,09 | 475 | 617 | 7,45 | 506 | 1 270 | 389 | 390 | 1 968 |
| februari | 1 376 | 10,41 | 509 | 901 | 7,47 | 425 | 1 108 | 471 | 405 | 2 277 |
| maart | 1 860 | 10,15 | 519 | 1 382 | 6,78 | 623 | 1 033 | 416 | 548 | 2 260 |
| april | 2 202 | 10,42 | 684 | 1 868 | 6,97 | 718 | 1 185 | 252 | 623 | 1 941 |
| mei | 2 848 | 9,92 | 609 | 2 415 | 7,04 | 761 | 1 047 | 291 | 541 | 1 714 |
| juni | 2 971 | 9,91 | 478 | 2 201 | 6,62 | 709 | 1 451 | 250 | 763 | 1 737 |
| juli | 2 900 | 10,01 | 444 | 2 552 | 6,75 | 920 | 1 208 | 239 | 724 | 603 |
| augustus | 2 096 | 9,66 | 466 | 2 029 | 6,77 | 687 | 1 286 | 351 | 628 | 601 |
| september | 1 021 | 10,02 | 352 | 1 509 | 6,87 | 535 | 1 234 | 357 | 643 | 740 |
| oktober | 1 095 | 10,00 | 446 | 646 | 6,58 | 473 | 1 253 | 458 | 647 | 941 |
| november | 783 | 10,36 | 443 | 516 | 6,93 | 448 | 1 065 | 350 | 515 | 763 |
| december | 805 | 10,97 | 480 | 738 | 7,85 | 426 | 1 111 | 271 | 540 | 314 |
| 1971 | | | | | | | | | | |
| januari | 1 803 | 10,33 | 301 | 1 086 | 6,97 | 263 | 1 165 | 258 | 506 | 407 |
| februari | 1 914 | 10,05 | 520 | 1 651 | 7,18 | 917 | 1 111 | 284 | 591 | 535 |

V.- ZEEVISSERIJ

A. Belgische vangst, gelost in België

1. Aangevoerde vis in hoeveelheid en waarde volgens de verschillende visgronden.

| Perioden | Kustzee | | Noordzee | | | | | |
|-----------|----------|---------|----------|---------|-------------|---------|-------------|---------|
| | | | Zuid | | Midden-west | | Midden-oost | |
| | 1 000 kg | 1 000 F | 1 000 kg | 1 000 F | 1 000 kg | 1 000 F | 1 000 kg | 1 000 F |
| 1964 | 10 861 | 77 605 | 5 517 | 72 427 | 4 714 | 58 831 | 1 804 | 22 976 |
| 1965 | 8 566 | 120 465 | 7 342 | 95 613 | 3 126 | 39 282 | 2 325 | 39 507 |
| 1966 | 8 835 | 143 252 | 11 634 | 194 490 | 2 460 | 31 325 | 1 752 | 31 966 |
| 1967 | 10 003 | 183 942 | 12 241 | 223 859 | 6 584 | 67 269 | 2 639 | 50 866 |
| 1968 | 8 482 | 180 049 | 12 792 | 207 288 | 9 000 | 92 722 | 2 533 | 52 816 |
| 1969 | 6 793 | 157 325 | 12 598 | 221 452 | 8 411 | 101 957 | 1 776 | 38 771 |
| 1970 | 7 502 | 153 646 | 9 153 | 200 302 | 6 943 | 93 996 | 1 433 | 36 390 |
| januari | 1 127 | 14 915 | 1 297 | 23 027 | 67 | 1 505 | 107 | 2 593 |
| februari | 457 | 9 506 | 743 | 13 328 | 155 | 3 387 | 160 | 3 838 |
| maart | 420 | 11 354 | 313 | 18 594 | 153 | 3 202 | 106 | 2 397 |
| april | 382 | 12 421 | 624 | 15 926 | 62 | 1 533 | 99 | 2 626 |
| mei | 610 | 20 028 | 679 | 18 516 | 121 | 2 069 | 33 | 602 |
| juni | 355 | 10 088 | 861 | 18 763 | 640 | 6 886 | 164 | 3 452 |
| juli | 268 | 8 818 | 517 | 13 504 | 857 | 12 356 | 209 | 5 732 |
| augustus | 347 | 10 724 | 581 | 12 302 | 1 439 | 16 120 | 121 | 3 128 |
| september | 347 | 9 639 | 743 | 16 796 | 1 448 | 19 764 | 142 | 3 448 |
| oktober | 562 | 10 112 | 638 | 13 824 | 1 110 | 14 775 | 82 | 2 372 |
| november | 1 166 | 17 143 | 698 | 15 431 | 721 | 9 421 | 78 | 2 622 |
| december | 1 462 | 18 898 | 958 | 19 291 | 171 | 2 979 | 130 | 3 080 |
| 1971 | | | | | | | | |
| januari | 1 370 | 20 869 | 1 056 | 23 884 | 71 | 1 344 | 99 | 1 848 |
| februari | 1 294 | 18 464 | 1 080 | 17 460 | 76 | 1 156 | 82 | 1 253 |
| maart | 765 | 14 241 | 737 | 14 647 | 115 | 2 629 | 131 | 2 776 |
| april | 642 | 18 659 | 730 | 18 021 | 66 | 1 784 | 83 | 2 285 |
| mei | 714 | 20 258 | 791 | 19 789 | 80 | 1 776 | 9 | 283 |
| juni | 573 | 15 937 | 1 256 | 20 707 | 588 | 7 943 | 63 | 2 085 |
| juli | 314 | 14 615 | 871 | 14 172 | 911 | 9 508 | 155 | 4 075 |

| Perioden | Noordzee | | | | | | Engels Kanaal | |
|-----------|----------|---------|-------------|---------|----------|---------|---------------|---------|
| | Noord | | Moray-Firth | | Fladen | | | |
| | 1 000 kg | 1 000 F | 1 000 kg | 1 000 F | 1 000 kg | 1 000 F | 1 000 kg | 1 000 F |
| 1964 | 1 728 | 17 585 | 428 | 5 372 | 46 | 430 | 663 | 8 853 |
| 1965 | 1 140 | 10 214 | 937 | 9 616 | - | - | 906 | 13 046 |
| 1966 | 1 801 | 16 600 | - | - | 114 | 1 191 | 852 | 10 342 |
| 1967 | 1 323 | 11 764 | 12 | 288 | 10 | 139 | 573 | 7 798 |
| 1968 | 1 891 | 17 434 | - | - | - | - | 825 | 13 188 |
| 1969 | 1 170 | 11 688 | - | - | 9 | 54 | 795 | 13 888 |
| 1970 | 351 | 5 254 | - | - | - | - | 1 157 | 27 616 |
| januari | 92 | 1 422 | - | - | - | - | 117 | 3 666 |
| februari | 58 | 723 | - | - | - | - | 107 | 2 650 |
| maart | 40 | 647 | - | - | - | - | 228 | 6 423 |
| april | 19 | 240 | - | - | - | - | 147 | 4 137 |
| mei | 20 | 529 | - | - | - | - | 72 | 1 178 |
| juni | 71 | 1 050 | - | - | - | - | 69 | 1 127 |
| juli | 21 | 203 | - | - | - | - | 93 | 2 071 |
| augustus | - | - | - | - | - | - | 64 | 1 206 |
| september | - | - | - | - | - | - | 38 | 814 |
| oktober | - | - | - | - | - | - | 57 | 1 219 |
| november | 17 | 211 | - | - | - | - | 56 | 1 108 |
| december | 12 | 228 | - | - | - | - | 110 | 2 017 |
| 1971 | | | | | | | | |
| januari | 56 | 828 | - | - | - | - | 113 | 2 783 |
| februari | 40 | 492 | - | - | - | - | 220 | 7 413 |
| maart | 23 | 387 | - | - | - | - | 159 | 4 363 |
| april | - | - | - | - | - | - | 56 | 1 426 |
| mei | - | - | - | - | - | - | 73 | 1 486 |
| juni | 18 | 318 | - | - | - | - | 60 | 1 170 |
| juli | - | - | - | - | 23 | 291 | 54 | 851 |

ZFEVISSERIJ (vervolg)
 Belgische vangst, gelost in België (vervolg)
 Aangevoerde vis, in hoeveelheid en waarde volgens de verschillende visgronden (vervolg)

| Perioden | Bristol Kanaal | | Zuid- en West-Ierland (Mine-Head) | | West-Schotland | | IJZlandzee | |
|-----------|----------------|---------|--------------------------------------|---------|----------------|---------|------------|---------|
| | 1.000 kg | 1.000 F | 1.000 kg | 1.000 F | 1.000 kg | 1.000 F | 1.000 kg | 1.000 F |
| 1964 | 3 104 | 64 152 | 3 092 | 49 801 | 183 | 1 963 | 12 714 | 137 250 |
| 1965 | 3 686 | 74 148 | 3 012 | 52 847 | 130 | 1 002 | 14 355 | 154 111 |
| 1966 | 3 252 | 50 692 | 1 759 | 29 436 | 804 | 7 206 | 12 973 | 139 029 |
| 1967 | 3 470 | 67 433 | 1 026 | 18 506 | 411 | 3 624 | 12 291 | 127 189 |
| 1968 | 3 294 | 51 607 | 980 | 18 558 | 437 | 4 143 | 14 507 | 137 536 |
| 1969 | 2 150 | 47 078 | 1 147 | 25 699 | 227 | 2 313 | 13 072 | 144 096 |
| 1970 | 2 803 | 84 625 | 1 686 | 56 988 | 162 | 2 775 | 12 756 | 164 579 |
| januari | 363 | 8 987 | 195 | 4 973 | 56 | 873 | 748 | 12 223 |
| februari | 669 | 15 740 | 151 | 3 469 | 42 | 646 | 698 | 10 467 |
| maart | 618 | 14 268 | 397 | 7 083 | 52 | 618 | 1 296 | 16 580 |
| april | 150 | 7 376 | 32 | 1 540 | 5 | 194 | 1 403 | 15 520 |
| mei | 13 | 665 | - | - | - | - | 895 | 10 459 |
| juni | 58 | 1 715 | 64 | 2 461 | 7 | 444 | 1 027 | 11 832 |
| juli | 103 | 3 938 | 60 | 2 666 | - | - | 939 | 11 024 |
| augustus | 146 | 5 131 | 156 | 6 343 | - | - | 1 355 | 14 799 |
| september | 166 | 6 812 | 130 | 5 678 | - | - | 1 197 | 15 769 |
| oktober | 220 | 8 346 | 140 | 6 451 | - | - | 967 | 13 806 |
| november | 123 | 6 167 | 130 | 7 729 | - | - | 1 115 | 17 533 |
| december | 173 | 5 480 | 230 | 8 595 | - | - | 1 115 | 14 566 |
| 1971 | | | | | | | | |
| januari | 118 | 4 130 | 197 | 6 694 | 75 | 988 | 1 006 | 14 453 |
| februari | 293 | 7 931 | 160 | 4 812 | 22 | 356 | 910 | 13 608 |
| maart | 1 018 | 26 867 | 497 | 12 412 | - | - | 1 519 | 20 088 |
| april | 226 | 11 993 | 38 | 1 479 | - | - | 1 535 | 17 492 |
| mei | 19 | 554 | 33 | 1 024 | - | - | 1 085 | 13 084 |
| juni | 196 | 6 914 | 158 | 5 504 | 10 | 237 | 810 | 11 470 |
| juli | 115 | 4 413 | 100 | 3 887 | - | - | 582 | 7 440 |

| Perioden | Ierse Zee | | Barentszee | | Totaal | |
|-----------|-----------|---------|------------|---------|----------|---------|
| | 1.000 kg | 1.000 F | 1.000 kg | 1.000 F | 1.000 kg | 1.000 F |
| 1964 | 2 812 | 82 508 | - | - | 47 666 | 599 752 |
| 1965 | 2 553 | 80 089 | - | - | 48 078 | 689 940 |
| 1966 | 1 069 | 28 192 | - | - | 47 305 | 683 723 |
| 1967 | 1 058 | 19 857 | - | - | 51 641 | 782 534 |
| 1968 | 1 176 | 23 214 | - | - | 55 917 | 798 554 |
| 1969 | 1 812 | 56 552 | - | - | 49 958 | 820 872 |
| 1970 | 2 447 | 99 495 | - | - | 46 392 | 925 665 |
| januari | 50 | 1 162 | - | - | 4 220 | 75 345 |
| februari | 55 | 1 562 | - | - | 3 295 | 65 315 |
| maart | 212 | 8 990 | - | - | 4 335 | 90 657 |
| april | 409 | 17 011 | - | - | 3 333 | 79 526 |
| mei | 565 | 29 492 | - | - | 3 008 | 83 538 |
| juni | 482 | 19 457 | - | - | 3 799 | 77 277 |
| juli | 45 | 1 210 | - | - | 3 113 | 61 520 |
| augustus | 22 | 1 041 | - | - | 4 230 | 70 793 |
| september | 16 | 452 | - | - | 4 228 | 79 172 |
| oktober | 78 | 1 894 | - | - | 3 853 | 72 801 |
| november | 175 | 7 300 | - | - | 4 280 | 84 665 |
| december | 337 | 9 924 | - | - | 4 698 | 95 057 |
| 1971 | | | | | | |
| januari | 214 | 7 034 | - | - | 4 375 | 84 854 |
| februari | 156 | 4 070 | - | - | 4 332 | 77 016 |
| maart | 254 | 6 731 | - | - | 5 218 | 105 140 |
| april | 488 | 25 194 | - | - | 3 864 | 98 333 |
| mei | 602 | 30 227 | - | - | 3 407 | 88 481 |
| juni | 107 | 3 556 | - | - | 3 840 | 75 841 |
| juli | 44 | 1 473 | - | - | 3 169 | 60 727 |

ZEEVISSERIJ (vervolg)

Belgische vangst, gelost in België (vervolg)

2. Aanvoer van visserijprodukten

| Vissoorten | Juni | | | | | | Januari tot juni | | | | | |
|---------------------------------|------------------------------|-------------------|------------------------------------|------------------------------|-------------------|------------------------------------|------------------------------|-------------------|------------------------------------|------------------------------|-------------------|------------------------------------|
| | 1970 | | | 1971 | | | 1970 | | | 1971 | | |
| | Hoe- veelheid 1 000 kg | Waarde 1 000 F | Gemid- delde prijzen F/kg | Hoe- veelheid 1 000 kg | Waarde 1 000 F | Gemid- delde prijzen F/kg | Hoe- veelheid 1 000 kg | Waarde 1 000 F | Gemid- delde prijzen F/kg | Hoe- veelheid 1 000 kg | Waarde 1 000 F | Gemid- delde prijzen F/kg |
| <i>Haring en soortgelijke :</i> | | | | | | | | | | | | |
| Haring | - | - | - | - | - | - | 210 | 1 588 | 7,57 | 286 | 2 507 | 8,77 |
| Sprot | - | - | - | - | - | - | 373 | 1 330 | 3,56 | 123 | 730 | 5,93 |
| Andere | 3 | 23 | 7,31 | 1 | 16 | 13,16 | 10 | 94 | 9,53 | 4 | 56 | 13,32 |
| Totaal | 3 | 23 | 7,31 | 1 | 16 | 13,16 | 593 | 3 013 | 5,08 | 413 | 3 293 | 7,97 |
| <i>Rondvissen :</i> | | | | | | | | | | | | |
| Schelvis | 404 | 2 936 | 7,27 | 204 | 2 279 | 11,19 | 1 265 | 12 848 | 10,16 | 1 145 | 13 292 | 11,61 |
| Kabeljauw | 892 | 11 808 | 13,23 | 1 581 | 19 214 | 12,15 | 4 087 | 63 781 | 15,61 | 8 605 | 105 263 | 12,23 |
| Koolvis | 390 | 3 018 | 7,74 | 258 | 3 116 | 12,09 | 1 684 | 12 803 | 7,60 | 1 456 | 14 267 | 9,80 |
| Wijting | 211 | 1 660 | 7,86 | 149 | 1 817 | 12,17 | 2 254 | 21 068 | 9,35 | 1 694 | 18 098 | 10,69 |
| Rode zeebaars | 43 | 840 | 19,74 | 40 | 851 | 21,34 | 900 | 14 383 | 15,98 | 1 088 | 17 726 | 16,30 |
| Andere | 243 | 3 280 | 13,50 | 232 | 4 506 | 19,45 | 1 641 | 28 489 | 17,36 | 1 684 | 29 968 | 17,80 |
| Totaal | 2 183 | 23 542 | 10,78 | 2 463 | 31 783 | 12,90 | 11 830 | 153 372 | 12,96 | 15 671 | 198 614 | 12,67 |
| <i>Flatvissen :</i> | | | | | | | | | | | | |
| Schol (Pladijs) | 396 | 3 334 | 8,43 | 308 | 4 035 | 13,10 | 2 782 | 23 820 | 8,53 | 2 486 | 24 938 | 10,03 |
| Tong | 417 | 32 894 | 78,90 | 215 | 20 090 | 93,24 | 2 506 | 194 727 | 77,69 | 2 476 | 214 434 | 86,62 |
| Tarbot | 28 | 1 892 | 67,96 | 19 | 1 596 | 83,74 | 102 | 8 067 | 79,30 | 98 | 8 333 | 85,28 |
| Andere | 167 | 2 749 | 16,50 | 207 | 3 561 | 17,17 | 1 042 | 21 084 | 20,23 | 1 162 | 21 782 | 18,75 |
| Totaal | 1 007 | 40 869 | 40,59 | 750 | 29 282 | 39,05 | 6 432 | 247 697 | 38,51 | 6 221 | 269 487 | 43,32 |
| <i>Andere :</i> | | | | | | | | | | | | |
| Rogsoorten | 192 | 3 274 | 17,08 | 147 | 3 263 | 22,27 | 1 317 | 22 857 | 17,36 | 1 148 | 22 230 | 19,37 |
| Haaisoorten | 123 | 1 358 | 11,07 | 173 | 1 910 | 11,03 | 516 | 6 326 | 12,27 | 700 | 8 526 | 12,18 |
| Andere soorten | 44 | 351 | 8,06 | 61 | 567 | 9,35 | 264 | 2 732 | 10,35 | 249 | 2 725 | 10,94 |
| Totaal | 358 | 4 984 | 13,92 | 380 | 5 740 | 15,09 | 2 096 | 31 914 | 15,22 | 2 097 | 33 482 | 15,97 |
| <i>Schaal- en weekdieren :</i> | | | | | | | | | | | | |
| Garnaal | 90 | 3 532 | 39,10 | 74 | 5 202 | 70,09 | 607 | 24 980 | 41,12 | 151 | 13 285 | 87,73 |
| Kreeftjes | 81 | 3 672 | 45,62 | 105 | 3 354 | 31,97 | 153 | 7 551 | 49,35 | 190 | 8 488 | 44,72 |
| Andere | 77 | 654 | 8,53 | 66 | 463 | 6,96 | 277 | 3 131 | 11,29 | 293 | 3 017 | 10,28 |
| Totaal | 248 | 7 859 | 31,75 | 246 | 9 019 | 36,72 | 1 038 | 35 661 | 34,37 | 634 | 24 790 | 39,07 |
| Totaal van de produkten | 3 799 | 77 277 | 20,34 | 3 840 | 75 841 | 19,75 | 21 990 | 471 658 | 21,45 | 25 036 | 529 665 | 21,16 |

ZEEVISSERIJ (vervolg)

Belgische vangst gelost in België (vervolg)

2. Aanvoer van visserijproducten (vervolg)

| Vissoorten | Juli | | | | | | Januari tot juli | | | | | |
|---------------------------------------|------------------------------|-------------------|---|------------------------------|-------------------|---|------------------------------|-------------------|---|------------------------------|-------------------|---|
| | 1970 | | | 1971 | | | 1970 | | | 1971 | | |
| | Hoe- veelheid 1 000 kg | Waarde 1 000 F | Gemid- delde prij- zen F/kg | Hoe- veelheid 1 000 kg | Waarde 1 000 F | Gemid- delde prij- zen F/kg | Hoe- veelheid 1 000 kg | Waarde 1 000 F | Gemid- delde prij- zen F/kg | Hoe- veelheid 1 000 kg | Waarde 1 000 F | Gemid- delde prij- zen F/kg |
| <i>Haring en soort- gelijke :</i> | | | | | | | | | | | | |
| Haring | - | - | 16,21 | - | - | - | 210 | 1 589 | 7,57 | 286 | 2 507 | 8,77 |
| Sprot | - | - | - | - | - | - | 373 | 1 330 | 3,56 | 123 | 730 | 5,93 |
| Andere | 2 | 17 | 7,79 | 2 | 14 | 8,37 | 12 | 112 | 9,21 | 6 | 71 | 11,88 |
| Totaal | 2 | 18 | 7,90 | 2 | 14 | 8,37 | 595 | 3 031 | 5,09 | 415 | 3 307 | 7,97 |
| <i>Rondvissen :</i> | | | | | | | | | | | | |
| Schelvis | 425 | 3 246 | 7,63 | 151 | 1 423 | 9,41 | 1 690 | 16 094 | 9,52 | 1 296 | 14 715 | 11,35 |
| Kabeljauw | 824 | 11 748 | 14,25 | 1 406 | 13 658 | 9,71 | 4 911 | 75 529 | 15,38 | 10 011 | 118 921 | 11,88 |
| Koolvis | 249 | 2 275 | 9,15 | 160 | 1 549 | 9,71 | 1 933 | 15 078 | 7,80 | 1 616 | 15 816 | 9,79 |
| Wijting | 142 | 1 114 | 7,83 | 125 | 995 | 7,99 | 2 396 | 22 182 | 9,26 | 1 818 | 19 099 | 10,50 |
| Rode zeebaars | 157 | 1 759 | 11,19 | 89 | 1 435 | 16,07 | 1 057 | 16 142 | 15,27 | 1 177 | 19 161 | 16,28 |
| Andere | 187 | 2 992 | 16,02 | 134 | 2 190 | 16,31 | 1 828 | 31 481 | 17,22 | 1 818 | 32 158 | 17,69 |
| Totaal | 1 984 | 23 134 | 11,66 | 2 065 | 21 250 | 10,29 | 13 814 | 176 506 | 12,78 | 17 736 | 219 863 | 12,40 |
| <i>Platvissen :</i> | | | | | | | | | | | | |
| Schol (Pladijs) | 232 | 3 325 | 14,35 | 279 | 3 458 | 12,40 | 3 014 | 27 145 | 9,01 | 2 765 | 28 396 | 10,27 |
| Tong | 156 | 15 830 | 101,16 | 166 | 16 534 | 99,51 | 2 663 | 210 557 | 79,07 | 2 642 | 230 968 | 87,43 |
| Tarbot | 18 | 1 475 | 81,35 | 17 | 1 462 | 84,72 | 120 | 9 542 | 79,61 | 115 | 9 795 | 85,20 |
| Andere | 126 | 2 610 | 20,66 | 125 | 2 108 | 16,86 | 1 169 | 23 694 | 20,27 | 1 287 | 23 890 | 18,56 |
| Totaal | 533 | 23 240 | 43,63 | 587 | 23 562 | 40,11 | 6 965 | 270 937 | 38,90 | 6 808 | 293 048 | 43,04 |
| <i>Andere :</i> | | | | | | | | | | | | |
| Rogsoorten | 120 | 2 599 | 21,61 | 126 | 2 216 | 17,58 | 1 437 | 25 455 | 17,72 | 1 274 | 24 447 | 19,20 |
| Haal-soorten | 128 | 1 775 | 13,85 | 123 | 1 286 | 10,44 | 644 | 8 101 | 12,58 | 823 | 9 812 | 11,92 |
| Andere soorten | 32 | 327 | 10,29 | 29 | 294 | 10,00 | 296 | 3 058 | 10,34 | 278 | 3 019 | 10,84 |
| Totaal | 280 | 4 700 | 16,78 | 279 | 3 797 | 13,63 | 2 377 | 36 614 | 15,41 | 2 375 | 37 278 | 15,69 |
| <i>Schaal- en week- dieren :</i> | | | | | | | | | | | | |
| Garnaal | 137 | 5 025 | 36,80 | 139 | 8 702 | 62,57 | 744 | 30 005 | 40,33 | 291 | 21 987 | 75,68 |
| Kreeftjes | 91 | 4 711 | 51,92 | 35 | 2 877 | 83,25 | 244 | 12 262 | 50,31 | 224 | 11 365 | 50,66 |
| Andere | 87 | 692 | 7,97 | 62 | 526 | 8,42 | 364 | 3 823 | 10,50 | 356 | 3 543 | 9,96 |
| Totaal | 314 | 10 428 | 33,20 | 236 | 12 105 | 51,27 | 1 352 | 46 090 | 34,09 | 871 | 36 895 | 42,38 |
| Totaal van de produk- ten | 3 113 | 61 520 | 19,76 | 3 169 | 60 727 | 19,16 | 25 103 | 533 178 | 21,24 | 28 205 | 590 392 | 20,93 |

ZEEVISSERIJ (vervolg)

Belgische vangst, gelost in België (vervolg)

3. Bedrijvigheid van de visserijvloot

| Perioden | Aantal vaartuigen | Aantal reizen | Totaal aantal | | Gemiddelde visvangst | | | | Totale visvangst | |
|-----------|-------------------|---------------|---------------|-----------|----------------------|--------|------------|--------|------------------|---------|
| | | | zee-dagen | vis-dagen | per zeedag | | per visdag | | 1 000 kg | 1 000 F |
| | | | | | kg | F | kg | F | | |
| 1964 | 388 | 15 723 | 59 615 | 47 427 | 799 | 10 060 | 1 005 | 12 645 | 47 666 | 599 752 |
| 1965 | 383 | 17 535 | 59 741 | 48 942 | 805 | 11 549 | 982 | 14 097 | 48 078 | 689 940 |
| 1966 | 369 | 16 823 | 45 470 | 46 676 | 868 | 12 552 | 1 013 | 14 648 | 47 305 | 683 723 |
| 1967 | 358 | 17 632 | 55 809 | 49 009 | 925 | 14 021 | 1 054 | 15 967 | 51 641 | 782 534 |
| 1968 | 364 | 20 376 | 61 168 | 53 555 | 914 | 13 055 | 1 044 | 14 910 | 55 917 | 798 556 |
| 1969 | 363 | 19 193 | 58 797 | 50 989 | 850 | 13 961 | 981 | 16 128 | 49 958 | 820 872 |
| 1970 | 330 | 17 400 | 57 372 | 49 137 | 809 | 16 134 | 944 | 18 838 | 46 392 | 925 659 |
| januari | 289 | 1 134 | 4 013 | 3 505 | 1 052 | 18 775 | 1 204 | 21 497 | 4 220 | 75 235 |
| februari | 291 | 927 | 3 690 | 3 090 | 893 | 17 700 | 1 066 | 21 128 | 3 295 | 65 315 |
| maart | 302 | 1 341 | 5 111 | 4 339 | 848 | 17 737 | 999 | 20 894 | 4 335 | 90 657 |
| april | 299 | 1 525 | 5 068 | 4 377 | 658 | 15 691 | 779 | 18 594 | 3 333 | 79 526 |
| mei | 291 | 1 781 | 5 137 | 4 473 | 585 | 16 261 | 672 | 18 676 | 3 008 | 83 338 |
| juni | 294 | 1 632 | 5 840 | 5 044 | 650 | 13 232 | 753 | 15 321 | 3 799 | 77 277 |
| juli | 281 | 1 565 | 4 625 | 4 043 | 673 | 13 301 | 770 | 15 217 | 3 113 | 61 520 |
| augustus | 283 | 1 899 | 5 089 | 4 367 | 831 | 13 910 | 968 | 16 211 | 4 230 | 70 793 |
| september | 292 | 1 585 | 4 976 | 4 304 | 850 | 15 910 | 982 | 18 395 | 4 228 | 79 172 |
| oktober | 292 | 1 210 | 4 394 | 3 714 | 877 | 16 566 | 1 037 | 19 600 | 3 853 | 72 795 |
| november | 296 | 1 401 | 4 586 | 3 856 | 933 | 18 461 | 1 110 | 21 957 | 4 280 | 84 665 |
| december | 294 | 1 400 | 4 843 | 4 125 | 970 | 17 562 | 1 138 | 20 620 | 4 698 | 85 057 |
| 1971 | | | | | | | | | | |
| januari | 287 | 841 | 3 740 | 3 131 | 1 170 | 22 688 | 1 397 | 27 101 | 4 375 | 84 854 |
| februari | 291 | 1 202 | 4 145 | 3 581 | 1 045 | 18 580 | 1 209 | 21 507 | 4 332 | 77 016 |
| maart | 294 | 1 219 | 5 265 | 4 370 | 991 | 19 969 | 1 193 | 24 059 | 5 218 | 105 140 |
| april | 290 | 1 302 | 5 013 | 4 221 | 771 | 19 615 | 915 | 23 296 | 3 864 | 98 333 |
| mei | 295 | 1 369 | 5 259 | 4 412 | 648 | 16 824 | 772 | 20 055 | 3 407 | 88 481 |
| juni | 288 | 1 617 | 5 342 | 4 657 | 719 | 14 197 | 824 | 16 285 | 3 840 | 75 841 |
| juli | 272 | 1 975 | 4 958 | 4 416 | 775 | 12 248 | 717 | 17 174 | 3 169 | 60 727 |

4. Bedrijvigheid van de visserijvloot per scheepsklasse, tijdens de maand juni 1971

| Scheepsklasse | Aantal vaartuigen | Aantal reizen | Totaal aantal | | Totale visvangst | | Gemiddelde visvangst | | | |
|--|-------------------|---------------|---------------|-----------|------------------|------------|----------------------|---------|---------------|--------------|
| | | | zee-dagen | vis-dagen | kg | F | per reis | | per visdag kg | per zeedag F |
| | | | | | | | kg | F | | |
| Garnaalvaartuigen (-80 pk) | 7 | 88 | 88 | 88 | 4 578 | 207 131 | 52 | 2 353 | 52 | 2 353 |
| Kustvaartuigen (van 80 tot -120 pk) | 20 | 289 | 310 | 308 | 34 134 | 1 634 229 | 118 | 5 654 | 110 | 5 271 |
| Middenslag (van 120 tot -240 pk) | 103 | 884 | 1 693 | 1 602 | 689 360 | 15 954 720 | 779 | 18 048 | 430 | 9 423 |
| Diepzeetreibers : van 240 tot -350 pk | 73 | 196 | 1 521 | 1 290 | 1 211 049 | 23 136 262 | 6 178 | 118 042 | 938 | 15 211 |
| 350 tot -500 pk | 59 | 125 | 1 255 | 1 042 | 1 202 440 | 21 782 495 | 9 619 | 174 259 | 1 153 | 17 356 |
| 500 pk en meer | 26 | 35 | 475 | 327 | 698 840 | 13 126 198 | 19 966 | 375 034 | 2 137 | 27 634 |
| Totaal | 288 | 1 617 | 5 342 | 4 657 | 3 840 401 | 75 841 035 | 2 375 | 46 902 | 824 | 14 197 |

ZEEVISSERIJ (vervolg)

Belgische vangst, gelost in België (vervolg)

4. Bedrijvigheid van de visserijvloot volgens de scheepsklasse, tijdens de maand juli 1971.

| Scheepsklassen | Aantal vaartuigen | Aantal reizen | Totaal aantal | | Totale visvangst | | Gemiddelde visvangst | | | |
|---|-------------------|---------------|---------------|----------|------------------|------------|----------------------|---------|------------|------------|
| | | | zeedagen | visdagen | kg | F | per reis | | per visdag | per zeedag |
| | | | | | | | kg | F | kg | F |
| Garnaalvaartuigen (-80 pk) | 6 | 119 | 119 | 119 | 7 702 | 355 953 | 64 | 2 991 | 64 | 2 991 |
| Kustvaartuigen (van 80 tot - 120 pk) | 20 | 360 | 382 | 380 | 42 908 | 2 132 390 | 119 | 5 923 | 112 | 5 582 |
| Middenslag (van 120 tot - 240 pk) | 102 | 1 184 | 1 928 | 1 833 | 601 788 | 16 442 838 | 508 | 13 887 | 328 | 8 528 |
| Diepzeetrellers : | | | | | | | | | | |
| van 240 tot - 350 pk | 65 | 187 | 1 138 | 984 | 898 178 | 15 160 203 | 4 803 | 81 070 | 912 | 13 321 |
| van 350 tot - 500 pk | 53 | 91 | 894 | 764 | 946 933 | 15 036 192 | 10 405 | 165 232 | 1 239 | 16 819 |
| van 500 pk en meer | 26 | 34 | 497 | 336 | 671 204 | 11 599 435 | 19 741 | 341 159 | 1 997 | 23 338 |
| Totaal | 272 | 1 975 | 4 958 | 4 416 | 3 168 713 | 60 727 011 | 1 604 | 30 747 | 717 | 12 248 |

Belgische vangst gelost in België (vervolg)

5. Hoeveelheid en waarde van de verschillende aangevoerde vissoorten, volgens de aanleghavens - juni 1971.

| Vissoorten | Oostende | | Zeebrugge | | Nieuwpoort | | Totaal | |
|--------------------------------|--------------|---------------|--------------|---------------|------------|--------------|--------------|---------------|
| | 1 000 kg | 1 000 F | 1 000 kg | 1 000 F | 1 000 kg | 1 000 F | 1 000 kg | 1 000 F |
| <i>Bodemvissen</i> | | | | | | | | |
| Schelvis | 192 | 2 157 | 11 | 119 | - | 2 | 204 | 2 279 |
| Kabeljauw | 1 221 | 14 928 | 292 | 3 583 | 68 | 703 | 1 581 | 19 214 |
| Koolvis | 258 | 3 116 | - | - | - | - | 258 | 3 116 |
| Wijting | 99 | 1 156 | 41 | 523 | 10 | 138 | 149 | 1 817 |
| Pollak (Vlaswijting) | 11 | 226 | - | 1 | - | - | 11 | 227 |
| Leng | 26 | 349 | - | 1 | - | - | 26 | 349 |
| Lom | 3 | 27 | - | - | - | - | 3 | 28 |
| Heek | 20 | 490 | 9 | 155 | - | - | 28 | 645 |
| Steenbolk (Steenpost) | 11 | 47 | 2 | 11 | 3 | 12 | 16 | 71 |
| Schol (Pladijs) | 67 | 899 | 222 | 2 862 | 19 | 275 | 308 | 4 035 |
| Bot | 8 | 20 | - | - | - | - | 8 | 20 |
| Schar | 10 | 108 | 19 | 125 | 2 | 25 | 31 | 258 |
| Tong | 70 | 6 365 | 130 | 12 214 | 15 | 1 510 | 215 | 20 090 |
| Tarbot | 5 | 376 | 11 | 986 | 3 | 234 | 19 | 1 596 |
| Griet | 3 | 122 | 9 | 462 | 1 | 51 | 13 | 635 |
| Tongschar (Steenbol) | 49 | 702 | 40 | 736 | 1 | 42 | 90 | 1 480 |
| Schartong (Schotse schol) | 30 | 395 | 12 | 167 | - | - | 43 | 563 |
| Heilbot | 9 | 453 | - | 1 | - | - | 9 | 454 |
| Witje | 14 | 152 | - | - | - | - | 14 | 152 |
| Rog (ruige en gladde) | 59 | 1 359 | 67 | 1 439 | 12 | 271 | 139 | 3 068 |
| Vleet | 7 | 186 | - | - | - | - | 7 | 186 |
| Andere rogsoorten | - | 3 | 1 | 5 | - | - | 1 | 8 |
| Rode Poon (Roodbaard) | 3 | 31 | 4 | 70 | 1 | 13 | 7 | 114 |
| Grauwe Poon (Knorhaan) | 12 | 60 | 7 | 57 | 3 | 18 | 22 | 135 |
| Engelse soldaat | 45 | 674 | 10 | 191 | 1 | 33 | 57 | 898 |
| Zeeewolf | 20 | 248 | - | - | - | - | 20 | 248 |
| Mul (Koningsvis) | - | 2 | - | 2 | - | - | - | 4 |
| Pieterman | - | 19 | - | 1 | - | - | - | 20 |
| Hozemondhammen (Zeeduivel) | 19 | 1 024 | 13 | 689 | - | 1 | 32 | 1 714 |
| Congeraal (Zeepaling) | 3 | 26 | 1 | 12 | - | 4 | 4 | 42 |
| Rode Zeebaars (Klipvis) | 40 | 851 | - | - | - | - | 40 | 851 |
| Zeebrasem | - | 12 | - | - | - | - | 1 | 12 |
| Zonnevis | 4 | 140 | - | 12 | - | - | 4 | 154 |
| Steur | - | - | - | - | - | - | - | - |
| Zeehaai (Zand- en Doornhaai) | 90 | 1 072 | 21 | 250 | 14 | 146 | 125 | 1 468 |
| Hondshaaien (Gr. en kl. zeeh.) | 30 | 272 | 13 | 101 | 5 | 68 | 48 | 441 |
| Haringshaai | - | - | - | 1 | - | - | - | 1 |
| Andere soorten | 12 | 54 | - | - | - | - | 12 | 54 |
| Varia | 43 | 327 | - | - | 1 | 13 | 44 | 340 |
| Kuit | - | - | - | - | - | - | - | - |
| Totaal | 2 493 | 38 449 | 937 | 24 778 | 159 | 3 559 | 3 589 | 66 787 |
| <i>Pelagische vis</i> | | | | | | | | |
| Horsmakreel (Poor) | 5 | 19 | - | - | - | 1 | 5 | 19 |
| Haring | - | - | - | - | - | - | - | - |
| Makreel | 1 | 12 | - | 2 | - | - | 1 | 14 |
| Sprot | - | - | - | - | - | - | - | - |
| Tonijn | - | - | - | - | - | - | - | - |
| Andere soorten | - | - | - | - | - | 2 | - | 2 |
| Varia | - | - | - | - | - | - | - | - |
| Totaal | 6 | 30 | - | 2 | - | 3 | 6 | 36 |
| <i>Schaal- en weekdieren</i> | | | | | | | | |
| Garnaal | 6 | 468 | 64 | 4 386 | 4 | 348 | 74 | 5 202 |
| Kreeftjes | 68 | 1 421 | 37 | 1 933 | - | - | 105 | 3 354 |
| Krab | 9 | 38 | 12 | 90 | - | - | 22 | 128 |
| Zeekreeft | - | - | - | - | - | - | - | - |
| Inktvis | 4 | 45 | 2 | 17 | 1 | 2 | 7 | 64 |
| Wulk | 3 | 22 | 33 | 227 | 1 | 2 | 37 | 251 |
| Varia | - | - | 1 | 20 | - | - | 1 | 20 |
| Totaal | 91 | 1 994 | 149 | 6 672 | 6 | 353 | 246 | 9 019 |
| Algemeen totaal | 2 589 | 40 473 | 1 086 | 31 453 | 165 | 3 915 | 3 840 | 75 841 |

ZEEVISSERIJ (vervolg)

Belgische vangst gelost in België (vervolg)

5. Hoeveelheid en waarde van de verschillende aangevoerde vissoorten, volgens de aanleghavens (vervolg) - juli 1971

| Vissoorten | Oostende | | Zeebrugge | | Nieuwpoort | | Totaal | |
|--------------------------------|----------|---------|-----------|---------|------------|---------|----------|---------|
| | 1 000 kg | 1 000 F | 1 000 kg | 1 000 F | 1 000 kg | 1 000 F | 1 000 kg | 1 000 F |
| <i>Bodemvissen</i> | | | | | | | | |
| Schelvis | 141 | 1 318 | 10 | 105 | - | - | 151 | 1 423 |
| Kabeljauw | 1 147 | 11 205 | 229 | 2 155 | 30 | 298 | 1 406 | 13 658 |
| Koolvis | 160 | 1 549 | - | - | - | - | 160 | 1 549 |
| Wijting | 52 | 437 | 68 | 502 | 5 | 56 | 125 | 995 |
| Pollak (Vlaswijting) | 5 | 74 | - | 1 | - | - | 5 | 75 |
| Leng | 37 | 530 | - | 1 | - | 1 | 37 | 531 |
| Lom | 2 | 18 | - | - | - | - | 2 | 18 |
| Heek | 6 | 162 | 6 | 95 | 1 | 11 | 13 | 268 |
| Steenbolk (Steenpost) | 5 | 18 | 1 | 2 | 1 | 4 | 7 | 25 |
| Schol (Pladijs) | 54 | 657 | 203 | 2 503 | 22 | 298 | 279 | 3 458 |
| Bot | 7 | 21 | - | - | - | 1 | 7 | 22 |
| Schar | 17 | 149 | 19 | 108 | 3 | 30 | 39 | 288 |
| Tong | 37 | 3 722 | 102 | 10 094 | 27 | 2 718 | 166 | 16 534 |
| Tarbot | 4 | 289 | 12 | 1 039 | 1 | 133 | 17 | 1 462 |
| Griet | 1 | 41 | 7 | 328 | - | 30 | 8 | 400 |
| Tongschar (Steenbol) | 18 | 326 | 17 | 354 | 2 | 67 | 37 | 746 |
| Schartong (Schotse schol) | 14 | 158 | 5 | 113 | 1 | 26 | 20 | 297 |
| Heilbot | 4 | 267 | - | - | - | - | 4 | 267 |
| Witje | 9 | 88 | - | - | - | - | 9 | 88 |
| Rog (ruige en gladde) | 53 | 934 | 57 | 972 | 12 | 226 | 122 | 2 132 |
| Vleet | 3 | 78 | - | 2 | - | - | 3 | 80 |
| Andere rogsoorten | - | 3 | - | 1 | - | - | - | 4 |
| Rode Poon (Roodbaard) | 1 | 8 | 2 | 27 | - | 4 | 3 | 39 |
| Grauwe Poon (Knorhaan) | 6 | 26 | 6 | 46 | 1 | 11 | 14 | 83 |
| Engelse Soldaat | 22 | 271 | 3 | 48 | 1 | 8 | 26 | 326 |
| Zeewolf | 8 | 116 | - | - | - | - | 8 | 116 |
| Mul (Koningsvis) | - | 3 | - | - | - | - | - | 3 |
| Pieterman | - | - | - | - | - | - | - | - |
| Hozemondhammen (Zeeduivel) | 6 | 369 | 5 | 238 | 1 | 33 | 12 | 640 |
| Congeraal (Zeepaling) | 1 | 9 | 1 | 8 | - | 3 | 2 | 20 |
| Rode Zeebaars (Klipvis) | 89 | 1 435 | - | - | - | - | 89 | 1 435 |
| Zeebrasem | 1 | 21 | - | - | - | - | 1 | 21 |
| Zonnevis | 1 | 56 | - | 10 | - | 1 | 2 | 67 |
| Steur | - | - | - | - | - | - | - | - |
| Zeehaai (Zand- en Doornhaai) | 57 | 660 | 15 | 209 | 10 | 76 | 82 | 946 |
| Hondshaaien (Gr. en kl. zeeh.) | 22 | 181 | 15 | 97 | 5 | 62 | 42 | 339 |
| Haringshaai | - | - | - | 2 | - | - | - | 2 |
| Andere soorten | 3 | 22 | - | - | - | - | 3 | 22 |
| Varia | 24 | 190 | - | - | 1 | 14 | 25 | 204 |
| Kuit | - | - | - | - | - | - | - | - |
| Totaal | 2 017 | 25 412 | 784 | 19 061 | 125 | 4 110 | 2 926 | 48 582 |
| <i>Pelagische vis</i> | | | | | | | | |
| Horsmakreel (Poor) | 5 | 24 | - | - | - | 1 | 5 | 25 |
| Haring | - | - | - | - | - | - | - | - |
| Makreel | 1 | 9 | - | 5 | - | - | 2 | 14 |
| Sprot | - | - | - | - | - | - | - | - |
| Tonijn | - | - | - | - | - | - | - | - |
| Andere soorten | - | - | - | - | - | 1 | - | 1 |
| Varia | - | - | - | - | - | - | - | - |
| Totaal | 6 | 33 | - | 5 | - | 2 | 6 | 40 |
| <i>Schaal- en weekdieren</i> | | | | | | | | |
| Garnaal | 24 | 1 543 | 106 | 6 495 | 9 | 664 | 139 | 8 702 |
| Kreeftjes | 6 | 327 | 29 | 2 550 | - | - | 35 | 2 877 |
| Krab | 5 | 29 | 12 | 116 | 1 | 6 | 18 | 152 |
| Zeekreeft | - | - | - | - | - | - | - | - |
| Inktvis | 2 | 29 | 2 | 30 | - | 1 | 4 | 60 |
| Wulk | 1 | 9 | 38 | 299 | 1 | 4 | 39 | 312 |
| Varia | - | - | - | 2 | - | - | - | 2 |
| Totaal | 38 | 1 937 | 187 | 9 493 | 11 | 675 | 236 | 12 105 |
| Algemeen totaal | 2 061 | 27 382 | 971 | 28 558 | 137 | 4 786 | 3 169 | 60 727 |

ZEEVISSERIJ (vervolg)

Belgische vangst, gelost in België (vervolg)

6. Aangevoerde vis, in hoeveelheid en waarde, volgens de visgronden en de aanlegghavens - juni 1971

| Visgronden | Oostende | | Zeebrugge | | Nieuwpoort | | Totaal | |
|--------------------------------------|----------|---------|-----------|---------|------------|---------|----------|---------|
| | 1 000 kg | 1 000 F | 1 000 kg | 1 000 F | 1 000 kg | 1 000 F | 1 000 kg | 1 000 F |
| Kustzee | 283 | 4 592 | 219 | 9 314 | 71 | 2 030 | 573 | 15 937 |
| Noordzee : | | | | | | | | |
| Zuid | 627 | 7 796 | 535 | 11 026 | 94 | 1 885 | 1 256 | 20 707 |
| Midden-West | 491 | 5 795 | 96 | 2 148 | - | - | 588 | 7 943 |
| Midden-Oost | 6 | 295 | 58 | 1 790 | - | - | 63 | 2 085 |
| Noord | 18 | 318 | - | - | - | - | 18 | 318 |
| Moray-Firth | - | - | - | - | - | - | - | - |
| Fladen | - | - | - | - | - | - | - | - |
| Engels Kanaal | 60 | 1 170 | - | - | - | - | 60 | 1 170 |
| Bristol Kanaal | 110 | 3 676 | 86 | 3 238 | - | - | 196 | 6 914 |
| Zuid- en West-Ierland (Mine-Head) | 81 | 2 186 | 77 | 3 317 | - | - | 158 | 5 504 |
| West-Schotland | 10 | 237 | - | - | - | - | 10 | 237 |
| IJslandzee | 810 | 11 470 | - | - | - | - | 810 | 11 470 |
| Ierse Zee | 92 | 2 937 | 15 | 619 | - | - | 107 | 3 556 |
| Totaal | 2 589 | 40 473 | 1 086 | 31 453 | 165 | 3 915 | 3 840 | 75 841 |

ZEEVISSERIJ (vervolg)

Belgische vangst, gelost in België (vervolg)

6. Aangevoerde vis, in hoeveelheid en waarde, volgens de visgronden en de aanlegghavens (vervolg) - juli 1971

| Visgronden | Oostende | | Zeebrugge | | Nieuwpoort | | Totaal | |
|--------------------------------------|----------|---------|-----------|---------|------------|---------|----------|---------|
| | 1 000 kg | 1 000 F | 1 000 kg | 1 000 F | 1 000 kg | 1 000 F | 1 000 kg | 1 000 F |
| Kustzee | 102 | 3 072 | 175 | 9 384 | 37 | 2 160 | 314 | 14 615 |
| Noordzee : | | | | | | | | |
| Zuid | 371 | 3 926 | 414 | 8 192 | 86 | 2 055 | 871 | 14 172 |
| Midden-West | 799 | 7 397 | 111 | 2 111 | - | - | 911 | 9 508 |
| Midden-Oost | 2 | 156 | 153 | 3 920 | - | - | 155 | 4 075 |
| Noord | - | - | - | - | - | - | - | - |
| Moray-Firth | - | - | - | - | - | - | - | - |
| Fladen | 23 | 291 | - | - | - | - | 23 | 291 |
| Engels Kanaal | 54 | 851 | - | - | - | - | 54 | 851 |
| Bristol Kanaal | 44 | 1 369 | 57 | 2 473 | 14 | 571 | 115 | 4 413 |
| Zuid- en West-Ierland (Mine-Head) | 39 | 1 408 | 61 | 2 479 | - | - | 100 | 3 887 |
| West-Schotland | - | - | - | - | - | - | - | - |
| IJslandzee | 582 | 7 440 | - | - | - | - | 582 | 7 440 |
| Ierse Zee | 44 | 1 473 | - | - | - | - | 44 | 1 473 |
| Totaal | 2 061 | 27 382 | 970 | 28 558 | 137 | 4 786 | 3 169 | 60 727 |

ZEEVISSERIJ (vervolg)

Belgische vangst, gelost in België (vervolg)

7. Aangevoerde vis, in hoeveelheid en waarde, volgens de scheepsklasse en de aanleg havens - juni 1971

| Scheepsklassen | Oostende | | Zeebrugge | | Nieuwpoort | | Totaal | |
|---|----------|---------|-----------|---------|------------|---------|----------|---------|
| | 1 000 kg | 1 000 F | 1 000 kg | 1 000 F | 1 000 kg | 1 000 F | 1 000 kg | 1 000 F |
| Garnaalvaartuigen (- 80 pk) | 3 | 60 | - | - | 2 | 147 | 5 | 207 |
| Kustvaartuigen (van 80 tot - 120 pk) | 10 | 333 | 12 | 827 | 12 | 474 | 34 | 1 634 |
| Middenslag (van 120 tot - 240 pk) | 196 | 3 659 | 365 | 9 841 | 129 | 2 455 | 689 | 15 955 |
| Diepzeetreibers : | | | | | | | | |
| van 240 tot - 350 pk | 833 | 13 214 | 370 | 9 501 | 7 | 421 | 1 211 | 23 136 |
| van 350 tot - 500 pk | 928 | 12 995 | 259 | 8 369 | 15 | 418 | 1 202 | 21 782 |
| van 500 pk en + | 619 | 10 212 | 80 | 2 915 | - | - | 699 | 13 126 |
| Totaal | 2 589 | 40 473 | 1 086 | 31 453 | 165 | 3 915 | 3 840 | 75 841 |

7. Aangevoerde vis, in hoeveelheid en waarde, volgens de scheepsklasse en de aanleg havens (vervolg) - juli 1971

| Scheepsklassen | Oostende | | Zeebrugge | | Nieuwpoort | | Totaal | |
|---|----------|---------|-----------|---------|------------|---------|----------|---------|
| | 1 000 kg | 1 000 F | 1 000 kg | 1 000 F | 1 000 kg | 1 000 F | 1 000 kg | 1 000 F |
| Garnaalvaartuigen (- 80 pk) | 4 | 98 | - | - | 4 | 258 | 8 | 356 |
| Kustvaartuigen (van 80 tot - 120 pk) | 14 | 528 | 17 | 1 060 | 12 | 544 | 43 | 2 132 |
| Middenslag (van 120 tot - 240 pk) | 170 | 3 633 | 354 | 10 523 | 78 | 2 286 | 602 | 16 443 |
| Diepzeetreibers : | | | | | | | | |
| van 240 tot - 350 pk | 567 | 6 697 | 309 | 7 662 | 22 | 801 | 898 | 15 150 |
| van 350 tot - 500 pk | 703 | 7 499 | 222 | 6 641 | 22 | 896 | 947 | 15 036 |
| van 500 pk en + | 603 | 8 927 | 68 | 2 672 | - | - | 671 | 11 599 |
| Totaal | 2 061 | 27 382 | 971 | 28 558 | 137 | 4 786 | 3 169 | 60 727 |

ZEEVISSERIJ (vervolg)

Belgische vangst, gelost in België (vervolg)

8. Prijsindexcijfers, hoeveelheds- en waarde indexcijfers van de visserijproducten

Basis : 1962/1964 = 100

| Perioden | Haring en soortgelijke | Rondvissen | Platvissen | Andere vissoorten | Schaal en weekdieren | Totaal van de produkten |
|-------------------------|---------------------------|------------|------------|----------------------|-------------------------|----------------------------|
| Prijsindexcijfers | | | | | | |
| 1964 | 79 | 106 | 148 | 106 | 90 | 118 |
| 1965 | 147 | 100 | 144 | 114 | 130 | 120 |
| 1966 | 156 | 123 | 121 | 141 | 123 | 124 |
| 1967 | 140 | 103 | 125 | 146 | 121 | 116 |
| 1968 | 157 | 97 | 130 | 136 | 160 | 116 |
| 1969 | 151 | 120 | 147 | 150 | 133 | 133 |
| 1970 | 136 | 138 | 185 | 166 | 136 | 158 |
| januari | 135 | 182 | 150 | 144 | 113 | 157 |
| februari | 136 | 168 | 176 | 165 | 129 | 167 |
| maart | 191 | 145 | 188 | 165 | 164 | 166 |
| april | 291 | 138 | 185 | 198 | 151 | 167 |
| mei | 197 | 141 | 161 | 178 | 156 | 157 |
| juni | 145 | 119 | 173 | 157 | 148 | 149 |
| juli | 156 | 127 | 215 | 194 | 148 | 160 |
| augustus | 179 | 111 | 198 | 172 | 128 | 138 |
| september | 476 | 138 | 207 | 200 | 108 | 155 |
| oktober | 243 | 142 | 202 | 162 | 112 | 160 |
| november | 145 | 146 | 241 | 172 | 163 | 178 |
| december | 125 | 120 | 195 | 129 | 194 | 155 |
| 1971 | | | | | | |
| januari | 165 | 146 | 193 | 149 | 246 | 168 |
| februari | 164 | 135 | 142 | 168 | 259 | 157 |
| maart | 250 | 142 | 184 | 177 | 279 | 164 |
| april | 276 | 131 | 199 | 243 | 307 | 174 |
| mei | 118 | 123 | 182 | 181 | 227 | 164 |
| juni | 263 | 134 | 192 | 174 | 174 | 160 |
| juli | 166 | 109 | 208 | 158 | 217 | 156 |
| Hoeveelhedsindexcijfers | | | | | | |
| 1964 | 144 | 92 | 64 | 103 | 110 | 83 |
| 1965 | 47 | 120 | 75 | 91 | 95 | 94 |
| 1966 | 37 | 118 | 108 | 71 | 110 | 90 |
| 1967 | 22 | 126 | 108 | 69 | 120 | 109 |
| 1968 | 12 | 151 | 95 | 83 | 99 | 112 |
| 1969 | 25 | 128 | 82 | 82 | 128 | 100 |
| 1970 | 33 | 110 | 85 | 74 | 131 | 95 |
| januari | 127 | 86 | 96 | 94 | 105 | 94 |
| februari | 19 | 86 | 71 | 70 | 89 | 76 |
| maart | 3 | 124 | 103 | 93 | 97 | 107 |
| april | - | 90 | 106 | 59 | 110 | 93 |
| mei | 1 | 63 | 153 | 47 | 120 | 104 |
| juni | 1 | 106 | 103 | 71 | 142 | 101 |
| juli | 1 | 97 | 47 | 55 | 189 | 75 |
| augustus | 1 | 145 | 54 | 59 | 248 | 100 |
| september | 2 | 136 | 60 | 69 | 240 | 100 |
| oktober | 4 | 121 | 62 | 95 | 123 | 89 |
| november | 82 | 143 | 64 | 74 | 51 | 93 |
| december | 160 | 122 | 100 | 99 | 60 | 107 |
| 1971 | | | | | | |
| januari | 103 | 123 | 93 | 91 | 20 | 99 |
| februari | 32 | 130 | 179 | 74 | 25 | 96 |
| maart | - | 87 | 113 | 87 | 30 | 126 |
| april | - | 128 | 129 | 42 | 32 | 110 |
| mei | - | 92 | 137 | 59 | 56 | 105 |
| juni | - | 128 | 67 | 74 | 139 | 93 |
| juli | 1 | 105 | 49 | 54 | 150 | 76 |

ZEEVISSERIJ (vervolg)

Belgische vangst, gelost in België (vervolg)

Prijsindexcijfers, hoeveelheid- en waardeindexcijfers van de visserijprodukten (vervolg)

Basis : 1962/1964 = 100

| Perioden | Haring en soortgelijke | Rondvissen | Platvissen | Andere vissoorten | Schaal en weekdieren | Totaal van de produkten |
|--------------------|---------------------------|------------|------------|----------------------|-------------------------|----------------------------|
| Waardeindexcijfers | | | | | | |
| 1964 | 114 | 98 | 95 | 109 | 99 | 98 |
| 1965 | 69 | 120 | 108 | 104 | 124 | 113 |
| 1966 | 58 | 145 | 131 | 100 | 135 | 112 |
| 1967 | 31 | 130 | 135 | 101 | 145 | 126 |
| 1968 | 19 | 146 | 124 | 113 | 158 | 130 |
| 1969 | 38 | 154 | 120 | 123 | 170 | 133 |
| 1970 | 45 | 152 | 157 | 123 | 178 | 150 |
| januari | 171 | 157 | 144 | 135 | 119 | 148 |
| februari | 26 | 144 | 125 | 116 | 115 | 127 |
| maart | 6 | 179 | 193 | 153 | 159 | 178 |
| april | - | 124 | 196 | 117 | 166 | 155 |
| mei | 2 | 89 | 246 | 84 | 187 | 163 |
| juni | 1 | 126 | 178 | 111 | 210 | 150 |
| juli | 1 | 123 | 101 | 107 | 280 | 120 |
| augustus | 2 | 160 | 107 | 101 | 317 | 138 |
| september | 10 | 188 | 124 | 138 | 259 | 155 |
| oktober | 10 | 172 | 125 | 154 | 138 | 142 |
| november | 119 | 209 | 154 | 127 | 83 | 166 |
| december | 200 | 146 | 195 | 128 | 116 | 166 |
| 1971 | | | | | | |
| januari | 170 | 180 | 179 | 136 | 49 | 166 |
| februari | 52 | 176 | 254 | 124 | 65 | 151 |
| maart | - | 154 | 208 | 154 | 84 | 207 |
| april | - | 168 | 257 | 102 | 98 | 191 |
| mei | - | 113 | 249 | 107 | 127 | 172 |
| juni | - | 172 | 129 | 129 | 242 | 149 |
| juli | 166 | 114 | 102 | 85 | 326 | 119 |

ZEEVISSERIJ (vervolg)

B. Belgische vangst in vreemde havens

1. Verdeling van de vangst, in hoeveelheid en waarde

| Perioden | Noordzee | | | | | | | | | | | |
|-----------|----------|--------|---------|--------|-------------|--------|-------------|--------|---------|--------|-------------|--------|
| | Kustzee | | Zuid | | Midden-West | | Midden-Oost | | Noord | | Moray-Firth | |
| | 1000 kg | 1000 F | 1000 kg | 1000 F | 1000 kg | 1000 F | 1000 kg | 1000 F | 1000 kg | 1000 F | 1000 kg | 1000 F |
| 1964 | - | - | 622 | 9 026 | 4 370 | 56 932 | 28 | 417 | - | - | - | - |
| 1965 | 22 | 221 | 602 | 8 808 | 3 871 | 55 153 | 91 | 1 022 | - | - | - | - |
| 1966 | 37 | 464 | 2 094 | 27 593 | 5 448 | 72 959 | 176 | 2 073 | 126 | 900 | - | - |
| 1967 | - | - | 723 | 8 806 | 3 292 | 38 246 | 469 | 5 380 | 171 | 800 | - | - |
| 1968 | 34 | 730 | 737 | 8 034 | 3 455 | 33 189 | 142 | 1 149 | - | - | - | - |
| 1969 | 66 | 1 472 | 483 | 5 612 | 693 | 8 333 | 49 | 688 | 25 | 259 | - | - |
| 1970 | 44 | 1 380 | 7 | 242 | 117 | 2 249 | 6 | 172 | - | - | - | - |
| januari | - | - | - | - | - | - | - | - | - | - | - | - |
| februari | - | - | - | - | - | - | - | - | - | - | - | - |
| maart | 3 | 60 | - | - | - | - | - | - | - | - | - | - |
| april | 1 | 30 | - | - | - | - | - | - | - | - | - | - |
| mei | 1 | 45 | 2 | 53 | 18 | 262 | - | - | - | - | - | - |
| juni | - | - | - | - | 9 | 101 | - | - | - | - | - | - |
| juli | 3 | 100 | - | - | - | - | - | - | - | - | - | - |
| augustus | 4 | 137 | - | - | - | - | - | - | - | - | - | - |
| september | 5 | 192 | - | - | 14 | 246 | - | - | - | - | - | - |
| oktober | 11 | 269 | - | - | 8 | 161 | - | - | - | - | - | - |
| november | 10 | 350 | 1 | 25 | - | - | - | - | - | - | - | - |
| december | 5 | 197 | 5 | 163 | 67 | 1 480 | 6 | 172 | - | - | - | - |
| 1971 | - | - | - | - | - | - | - | - | - | - | - | - |
| januari | 1 | 44 | - | - | - | - | - | - | - | - | - | - |
| februari | 2 | 82 | 9 | 118 | 35 | 545 | - | - | - | - | - | - |
| maart | 3 | 112 | - | - | - | - | - | - | - | - | - | - |
| april | 3 | 225 | 5 | 146 | - | - | - | - | - | - | - | - |
| mei | 3 | 174 | 6 | 107 | 12 | 221 | - | - | - | - | - | - |
| juni | 2 | 160 | 14 | 341 | 4 | 72 | - | - | - | - | - | - |
| juli | 5 | 292 | 11 | 185 | 54 | 678 | - | - | - | - | - | - |

| Perioden | Engels kanaal | | Bristol kanaal | | Zuid en West Ierland (Mine-Haed) | | IJslandzee | | Barentssee | | Ierse zee | | Totaal | |
|-----------|---------------|--------|----------------|--------|----------------------------------|--------|------------|--------|------------|--------|-----------|--------|---------|--------|
| | 1000 kg | 1000 F | 1000 kg | 1000 F | 1000 kg | 1000 F | 1000 kg | 1000 F | 1000 kg | 1000 F | 1000 kg | 1000 F | 1000 kg | 1000 F |
| 1964 | 17 | 199 | 170 | 2 863 | 379 | 5 806 | 74 | 660 | - | - | 124 | 2 338 | 5 785 | 78 239 |
| 1965 | 16 | 246 | 73 | 1 362 | 143 | 2 542 | - | - | - | 37 | 636 | 4 854 | 69 989 | |
| 1966 | 7 | 111 | 38 | 626 | 151 | 2 615 | 144 | 1 200 | - | 48 | 1 077 | 8 268 | 109 617 | |
| 1967 | 1 | 16 | 58 | 1 131 | 66 | 952 | 81 | 833 | - | 32 | 687 | 4 893 | 56 850 | |
| 1968 | - | - | 18 | 222 | - | - | - | - | - | 16 | 257 | 4 402 | 48 582 | |
| 1969 | 2 | 42 | 8 | 184 | - | - | 43 | 374 | - | 19 | 264 | 1 389 | 17 229 | |
| 1970 | - | - | 20 | 758 | 34 | 1 029 | - | - | - | 8 | 271 | 236 | 6 102 | |
| januari | - | - | 3 | 64 | 7 | 165 | - | - | - | - | - | 11 | 229 | |
| februari | - | - | 6 | 121 | 6 | 100 | - | - | - | - | - | 11 | 221 | |
| maart | - | - | - | - | 7 | 151 | - | - | - | 5 | 141 | 14 | 352 | |
| april | - | - | - | - | - | - | - | - | - | 3 | 130 | 5 | 161 | |
| mei | - | - | - | - | - | - | - | - | - | - | - | 21 | 360 | |
| juni | - | - | - | - | - | - | - | - | - | - | - | 9 | 101 | |
| juli | - | - | - | - | - | - | - | - | - | - | - | 3 | 100 | |
| augustus | - | - | - | - | 5 | 233 | - | - | - | - | - | 9 | 370 | |
| september | - | - | 1 | 32 | 2 | 91 | - | - | - | - | - | 22 | 562 | |
| oktober | - | - | 3 | 161 | 7 | 289 | - | - | - | - | - | 30 | 880 | |
| november | - | - | 3 | 172 | - | - | - | - | - | - | - | 15 | 548 | |
| december | - | - | 5 | 207 | - | - | - | - | - | - | - | 88 | 2 220 | |
| 1971 | - | - | - | - | 1 | 28 | - | - | - | - | - | 2 | 72 | |
| januari | - | - | - | - | - | - | - | - | - | - | - | 49 | 865 | |
| februari | - | - | 3 | 119 | - | - | - | - | - | - | - | 5 | 212 | |
| maart | - | - | 1 | 77 | - | 23 | - | - | - | - | - | - | - | |
| april | - | - | - | - | - | - | 33 | 495 | - | 4 | 269 | 45 | 1 135 | |
| mei | - | - | - | - | 4 | 165 | - | - | - | 4 | 198 | 29 | 865 | |
| juni | - | - | 7 | 284 | 1 | 52 | - | - | - | - | - | 29 | 909 | |
| juli | - | - | - | - | 6 | 267 | - | - | - | - | - | 76 | 1 422 | |

ZEEVISSERIJ (vervolg)

Belgische vangst gelost in vreemde havens (vervolg)

2. Aanvoer van visserijproducten.

| Vissoorten | Juni | | | | | | Januari tot juni | | | | | |
|---------------------------------|-------------------------|-------------------|-------------------------------|-------------------------|-------------------|-------------------------------|-------------------------|-------------------|-------------------------------|-------------------------|-------------------|-------------------------------|
| | 1970 | | | 1971 | | | 1970 | | | 1971 | | |
| | Hoeveelheid 1 000 kg | Waarde 1 000 F | Gemiddelde prijzen F/kg | Hoeveelheid 1 000 kg | Waarde 1 000 F | Gemiddelde prijzen F/kg | Hoeveelheid 1 000 kg | Waarde 1 000 F | Gemiddelde prijzen F/kg | Hoeveelheid 1 000 kg | Waarde 1 000 F | Gemiddelde prijzen F/kg |
| <i>Haring en soortgelijke :</i> | | | | | | | | | | | | |
| Haring | - | - | - | - | - | - | - | - | - | - | - | - |
| Sprot | - | - | - | - | - | - | - | - | - | - | - | - |
| Andere | - | - | - | - | - | - | - | - | - | 1 | - | - |
| Totaal | - | - | - | - | - | - | - | - | - | 1 | - | 13,78 |
| <i>Rondvissen :</i> | | | | | | | | | | | | |
| Schelvis | 4 | 40 | 9,14 | - | 5 | 12,65 | 13 | 118 | 9,33 | 17 | 319 | 18,69 |
| Kabeljauw | 2 | 25 | 13,79 | 6 | 85 | 13,41 | 11 | 163 | 14,59 | 33 | 477 | 14,45 |
| Koolvis | - | - | - | - | - | - | - | 1 | 5,18 | 3 | 16 | 6,04 |
| Wijting | 1 | 5 | 5,57 | 1 | 4 | 7,49 | 8 | 59 | 7,03 | 8 | 74 | 8,99 |
| Rode zeebaars | - | - | - | - | - | - | - | - | - | 1 | 8 | 8,17 |
| Andere | - | - | - | 1 | 23 | 19,68 | 4 | 68 | 16,62 | 6 | 92 | 15,37 |
| Totaal | 7 | 70 | 9,85 | 8 | 117 | 13,87 | 36 | 409 | 11,20 | 68 | 986 | 14,51 |
| <i>Platvissen :</i> | | | | | | | | | | | | |
| Schol (Pladijs) | 2 | 19 | 12,55 | 8 | 139 | 18,34 | 7 | 107 | 15,47 | 46 | 695 | 15,03 |
| Tong | - | 2 | 37,65 | 4 | 367 | 83,15 | 6 | 473 | 78,37 | 17 | 1 409 | 84,59 |
| Tarbot | - | - | - | 1 | 36 | 55,60 | 1 | 27 | 47,53 | 1 | 54 | 61,58 |
| Andere | - | 9 | 27,45 | 3 | 63 | 21,68 | 4 | 121 | 27,18 | 8 | 150 | 19,43 |
| Totaal | 2 | 30 | 15,64 | 16 | 605 | 38,90 | 18 | 728 | 40,50 | 72 | 2 308 | 32,29 |
| <i>Andere :</i> | | | | | | | | | | | | |
| Rogsoorten | - | 1 | 16,47 | 2 | 22 | 12,30 | 9 | 130 | 14,10 | 8 | 114 | 13,57 |
| Haaisoorten | - | - | - | - | 1 | 3,53 | 1 | 3 | 3,41 | 2 | 15 | 8,05 |
| Andere soorten | - | - | - | - | 6 | 23,63 | 3 | 46 | 14,09 | 1 | 28 | 24,21 |
| Totaal | - | 1 | 16,47 | 2 | 29 | 12,76 | 13 | 179 | 13,29 | 11 | 156 | 13,74 |
| <i>Schaal- en weekdieren :</i> | | | | | | | | | | | | |
| Garnaal | - | - | - | 1 | 156 | 90,76 | 3 | 104 | 35,75 | 6 | 584 | 105,67 |
| Kreeftjes | - | - | - | - | - | - | - | 1 | 44,15 | - | 13 | 80,62 |
| Andere | - | - | - | 1 | 3 | 5,53 | - | 3 | 12,94 | 1 | 11 | 6,65 |
| Totaal | - | - | - | 2 | 159 | 69,23 | 3 | 107 | 34,29 | 7 | 608 | 83,30 |
| Totaal van de producten | 9 | 101 | 11,08 | 29 | 909 | 31,89 | 71 | 1 423 | 20,08 | 158 | 4 059 | 25,66 |

ZEEVISSERIJ (vervolg)

Belgische vangst gelost in vreemde havens (vervolg)

2. Aanvoer van visserijprodukten (vervolg)

| Vissoorten | Juli | | | | | | Januari tot juli | | | | | |
|--|------------------------------|-------------------|------------------------------------|------------------------------|-------------------|------------------------------------|------------------------------|-------------------|------------------------------------|------------------------------|-------------------|------------------------------------|
| | 1970 | | | 1971 | | | 1970 | | | 1971 | | |
| | Hoeveel- heid 1 000 kg | Waarde 1 000 F | Gemid- delde prijzen F/kg | Hoeveel- heid 1 000 kg | Waarde 1 000 F | Gemid- delde prijzen F/kg | Hoeveel- heid 1 000 kg | Waarde 1 000 F | Gemid- delde prijzen F/kg | Hoeveel- heid 1 000 kg | Waarde 1 000 F | Gemid- delde prijzen F/kg |
| <i>Haring- en soortgelij- ke :</i> | | | | | | | | | | | | |
| Haring | - | - | - | - | - | - | - | - | - | - | - | - |
| Sprot | - | - | - | - | - | - | - | - | - | - | - | - |
| Andere | - | - | - | - | - | - | - | - | - | 1 | - | 13,78 |
| Totaal | - | - | - | - | - | - | - | - | - | 1 | - | 13,78 |
| <i>Rondvissen :</i> | | | | | | | | | | | | |
| Schelvis | - | - | - | 3 | 33 | 12,21 | 13 | 118 | 9,33 | 20 | 352 | 17,80 |
| Kabeljauw | - | - | - | 52 | 621 | 11,90 | 11 | 163 | 14,59 | 85 | 1 099 | 12,89 |
| Koolvis | - | - | - | - | - | - | - | 1 | 5,18 | 2 | 16 | 6,04 |
| Wijting | - | - | - | 1 | 7 | 5,23 | 8 | 59 | 7,03 | 10 | 81 | 8,37 |
| Rode zeebaars | - | - | - | - | - | - | - | - | - | 1 | 8 | 8,17 |
| Andere | - | - | - | 1 | 18 | 15,94 | 4 | 68 | 16,62 | 7 | 109 | 15,46 |
| Totaal | - | - | - | 57 | 679 | 11,83 | 36 | 409 | 11,20 | 125 | 1 665 | 13,28 |
| <i>Flatvissen :</i> | | | | | | | | | | | | |
| Schol (Pladijs) | - | 1 | 12,17 | 6 | 131 | 20,40 | 7 | 108 | 15,45 | 53 | 826 | 15,69 |
| Tong | - | 12 | 113,39 | 3 | 261 | 94,67 | 6 | 485 | 78,98 | 19 | 1 670 | 86,02 |
| Tarbot | - | - | - | - | 5 | 45,88 | 1 | 27 | 47,53 | 1 | 59 | 59,96 |
| Andere | - | - | - | 3 | 58 | 19,68 | 4 | 121 | 26,99 | 11 | 208 | 19,50 |
| Totaal | - | 13 | 68,08 | 12 | 455 | 37,12 | 18 | 741 | 40,79 | 84 | 2 763 | 33,00 |
| <i>Andere :</i> | | | | | | | | | | | | |
| Rogsoorten | - | - | - | 1 | 14 | 16,47 | 9 | 130 | 14,10 | 9 | 128 | 13,84 |
| Haringsoorten | - | - | - | - | 7 | 18,82 | 1 | 3 | 3,41 | 2 | 22 | 9,78 |
| Andere soorten | - | 15 | 64,36 | - | 3 | 15,62 | 3 | 61 | 17,47 | 1 | 30 | 23,09 |
| Totaal | - | 15 | 64,36 | 1 | 24 | 16,97 | 14 | 194 | 14,16 | 13 | 180 | 14,09 |
| <i>Schaal- en week- dieren :</i> | | | | | | | | | | | | |
| Garnaal | 3 | 72 | 26,39 | 5 | 263 | 58,06 | 6 | 175 | 31,22 | 10 | 847 | 80,78 |
| Kreeftjes | - | - | - | - | - | - | - | 1 | 44,15 | - | 13 | 80,62 |
| Andere | - | - | - | - | - | 1,57 | - | 3 | 12,94 | 2 | 11 | 6,21 |
| Totaal | 3 | 72 | 26,39 | 5 | 264 | 51,52 | 6 | 179 | 30,61 | 12 | 871 | 70,20 |
| Totaal van de produkten | 3 | 100 | 31,73 | 76 | 1 422 | 18,66 | 74 | 1 523 | 20,52 | 234 | 5 480 | 23,38 |

ZEEVISSERIJ (vervolg)

Belgische vangst, gelost in vreemde havens (vervolg)

3.- Bedrijvigheid van de visserijvloot

| Perioden | Aantal vaartuigen | Aantal reizen | Totaal aantal | | Gemiddelde vangst | | | | Totale visvangst | |
|-----------|-------------------|---------------|---------------|-----------|-------------------|--------|------------|--------|------------------|---------|
| | | | zee-dagen | vis-dagen | per zeedag | | per visdag | | 1 000 kg | 1 000 F |
| | | | | | kg | F | kg | F | | |
| 1964 | 137 | 743 | 6 450 | 5 031 | 895 | 12 120 | 1 148 | 15 538 | 5 785 | 78 239 |
| 1965 | 117 | 659 | 5 394 | 4 363 | 901 | 12 971 | 1 114 | 16 036 | 4 854 | 69 989 |
| 1966 | 116 | 779 | 6 474 | 5 452 | 1 266 | 16 640 | 1 504 | 19 750 | 8 268 | 109 617 |
| 1967 | 87 | 422 | 3 338 | 2 765 | 1 466 | 17 031 | 1 769 | 20 561 | 4 843 | 56 850 |
| 1968 | 73 | 421 | 2 521 | 2 131 | 1 746 | 17 287 | 2 065 | 20 451 | 4 402 | 43 582 |
| 1969 | 63 | 189 | 969 | 848 | 1 434 | 17 780 | 1 638 | 20 317 | 1 389 | 17 229 |
| 1970 | 29 | 177 | 437 | 379 | 541 | 13 962 | 623 | 16 099 | 236 | 6 102 |
| januari | 2 | 2 | 20 | 14 | 536 | 11 454 | 765 | 16 363 | 11 | 229 |
| februari | 4 | 4 | 25 | 18 | 457 | 8 822 | 634 | 12 253 | 11 | 221 |
| maart | 3 | 7 | 27 | 25 | 509 | 13 033 | 560 | 14 076 | 14 | 352 |
| april | 2 | 3 | 17 | 14 | 276 | 9 444 | 335 | 11 469 | 5 | 161 |
| mei | 4 | 6 | 24 | 20 | 878 | 14 995 | 1 054 | 17 994 | 21 | 360 |
| juni | 1 | 1 | 8 | 8 | 1 141 | 12 645 | 1 141 | 12 645 | 9 | 101 |
| juli | 2 | 7 | 7 | 7 | 450 | 14 265 | 449 | 14 265 | 3 | 100 |
| augustus | 3 | 6 | 18 | 15 | 514 | 20 528 | 616 | 21 736 | 9 | 370 |
| september | 7 | 17 | 40 | 32 | 545 | 14 050 | 681 | 17 563 | 22 | 562 |
| oktober | 7 | 44 | 67 | 59 | 444 | 13 128 | 504 | 14 908 | 30 | 880 |
| november | 5 | 43 | 52 | 50 | 263 | 10 535 | 273 | 10 957 | 14 | 548 |
| december | 12 | 37 | 132 | 117 | 664 | 16 814 | 748 | 18 971 | 88 | 2 220 |
| 1971 | | | | | | | | | | |
| januari | 4 | 8 | 12 | 9 | 169 | 6 041 | 224 | 8 055 | 2 | 72 |
| februari | 6 | 20 | 56 | 45 | 879 | 15 447 | 1 093 | 19 224 | 49 | 865 |
| maart | 4 | 24 | 34 | 28 | 135 | 6 230 | 164 | 7 566 | 5 | 212 |
| april | 6 | 35 | 61 | 51 | 740 | 18 611 | 885 | 22 260 | 45 | 1 135 |
| mei | 6 | 36 | 64 | 57 | 448 | 13 510 | 502 | 15 170 | 29 | 865 |
| juni | 8 | 32 | 72 | 63 | 396 | 12 631 | 452 | 14 436 | 29 | 909 |
| juli | 11 | 47 | 101 | 89 | 754 | 14 074 | 856 | 15 972 | 76 | 1 422 |

4.- Bedrijvigheid van de visserijvloot volgens scheepsklasse tijdens de maanden juni en juli 1971

| Scheepsklasse | Aantal vaartuigen | Aantal reizen | Totaal aantal | | Totale visvangst | | Gemiddelde visvangst | | | |
|---|-------------------|---------------|---------------|-----------|------------------|-----------|----------------------|---------|------------|------------|
| | | | zee-dagen | vis-dagen | kg | F | per reis | | per visdag | per zeedag |
| | | | | | | | kg | F | | |
| Maand juni 1971 | | | | | | | | | | |
| Kustvaartuigen (van 80 tot - 120 pk) | 1 | 15 | 15 | 15 | 969 | 84 589 | 64 | 5 639 | 64 | 5 639 |
| Middenslag : (van 120 tot - 240 pk) | 3 | 13 | 29 | 27 | 15 018 | 309 702 | 1 155 | 23 823 | 556 | 10 679 |
| Diepzeetreiler : van 240 tot - 350 pk) | 2 | 2 | 12 | 7 | 4 335 | 171 000 | 2 167 | 85 500 | 619 | 14 250 |
| van 350 tot - 500 pk) | 1 | 1 | 10 | 8 | 3 723 | 164 880 | 3 723 | 164 880 | 465 | 16 488 |
| van 500 pk en + | 1 | 1 | 6 | 6 | 4 476 | 179 305 | 4 476 | 179 305 | 746 | 29 884 |
| Totaal : | 8 | 32 | 72 | 63 | 28 521 | 909 476 | 891 | 28 421 | 452 | 12 631 |
| Maand juli 1971 | | | | | | | | | | |
| Kustvaartuigen : (van 80 tot - 120 pk) | 2 | 20 | 21 | 21 | 2 527 | 129 597 | 126 | 6 479 | 120 | 6 171 |
| Middenslag : (van 120 tot - 240 pk) | 4 | 22 | 42 | 39 | 29 039 | 553 211 | 1 319 | 25 145 | 744 | 13 171 |
| Diepzeetreiler (van 240 tot - 350 pk) | 3 | 3 | 22 | 19 | 38 454 | 471 480 | 12 818 | 157 160 | 2 023 | 21 430 |
| (van 500 pk en + | 2 | 2 | 16 | 10 | 6 171 | 267 240 | 3 085 | 133 620 | 617 | 16 702 |
| Totaal : | 11 | 47 | 101 | 89 | 76 191 | 1 421 528 | 1 621 | 30 245 | 856 | 14 074 |

VI. GESLACHTE DIEREN

1. Totaal van de slachtingen - Aantal en gewicht van de geslachte dieren (kg)

| Perioden en provincies | Ossen | | | Stieren | | |
|------------------------------|---------------------|-------------------|---------------------|---------|-------------------|---------------------|
| | Aantal | Levend gewicht | Geslacht gewicht | Aantal | Levend gewicht | Geslacht gewicht |
| <i>Perioden</i> | <i>Ontwikkeling</i> | | | | | |
| 1966 | 107 310 | 56 757 352 | 31 784 109 | 188 626 | 97 958 434 | 55 836 303 |
| 1967 | 119 254 | 62 961 804 | 35 258 640 | 186 719 | 98 245 595 | 56 000 025 |
| 1968 | 111 956 | 59 764 882 | 33 468 407 | 193 846 | 102 903 600 | 58 655 151 |
| 1969 | 105 537 | 58 383 749 | 32 694 985 | 188 271 | 102 585 160 | 58 473 587 |
| 1970 | 103 219 | 58 857 105 | 32 959 962 | 201 837 | 112 262 461 | 63 989 551 |
| 1 ^e kwartaal | 24 854 | 14 350 544 | 8 036 369 | 44 100 | 24 244 829 | 13 819 528 |
| 2e kwartaal | 24 207 | 14 007 857 | 7 844 348 | 54 337 | 30 519 379 | 17 396 057 |
| 3e kwartaal | 25 607 | 14 512 024 | 8 126 741 | 54 397 | 30 136 886 | 17 178 023 |
| 4e kwartaal | 28 551 | 15 986 680 | 8 952 504 | 49 003 | 27 361 367 | 15 595 943 |
| 1971 | | | | | | |
| 1 ^e kwartaal | 25 107 | 14 486 862 | 8 112 678 | 50 642 | 27 562 946 | 15 710 978 |
| 2e kwartaal | 23 142 | 13 346 257 | 7 473 825 | 61 287 | 33 478 650 | 19 082 900 |

*Provincies**Toestand van het 2e kwartaal 1971*

| | | | | | | |
|-----------------|-------|-----------|-----------|--------|-----------|-----------|
| Antwerpen | 2 979 | 1 718 436 | 962 317 | 2 079 | 1 137 222 | 648 223 |
| Brabant | 4 777 | 2 754 879 | 1 542 731 | 5 625 | 3 071 848 | 1 750 954 |
| Henegouwen | 2 582 | 1 488 989 | 833 812 | 12 326 | 6 733 094 | 3 837 880 |
| Luik | 364 | 209 898 | 117 535 | 17 717 | 9 677 517 | 5 516 191 |
| Limburg | 388 | 223 703 | 125 273 | 1 554 | 848 886 | 483 865 |
| Luxemburg | 804 | 463 729 | 259 679 | 2 322 | 1 268 117 | 722 836 |
| Namen | 676 | 389 988 | 218 381 | 2 650 | 1 447 148 | 824 882 |
| Oost-Vlaanderen | 4 063 | 2 343 354 | 1 312 273 | 10 719 | 5 855 511 | 3 337 651 |
| West-Vlaanderen | 6 509 | 3 753 281 | 2 101 824 | 6 295 | 3 439 307 | 1 960 418 |

| Perioden en provincies | Koeien | | | Vaarzen | | |
|------------------------------|---------------------|-------------------|---------------------|---------|-------------------|---------------------|
| | Aantal | Levend gewicht | Geslacht gewicht | Aantal | Levend gewicht | Geslacht gewicht |
| <i>Perioden</i> | <i>Ontwikkeling</i> | | | | | |
| 1966 | 252 743 | 131 136 371 | 68 190 908 | 181 999 | 80 529 300 | 44 291 167 |
| 1967 | 271 661 | 142 006 068 | 73 843 092 | 181 996 | 81 252 296 | 44 688 874 |
| 1968 | 259 505 | 138 832 164 | 72 192 752 | 190 735 | 86 895 673 | 47 792 761 |
| 1969 | 255 312 | 146 543 629 | 76 202 626 | 194 170 | 95 552 053 | 52 553 663 |
| 1970 | 266 757 | 155 576 999 | 80 900 017 | 194 449 | 97 938 966 | 53 866 583 |
| 1 ^e kwartaal | 69 446 | 40 634 950 | 21 130 198 | 46 913 | 23 675 304 | 13 021 408 |
| 2e kwartaal | 61 695 | 35 667 007 | 18 546 804 | 44 291 | 22 337 583 | 12 285 676 |
| 3e kwartaal | 63 795 | 37 810 941 | 19 661 700 | 49 347 | 24 562 558 | 13 509 521 |
| 4e kwartaal | 71 821 | 41 464 101 | 21 561 315 | 53 898 | 27 363 521 | 15 049 978 |
| 1971 | | | | | | |
| 1 ^e kwartaal | 66 943 | 38 873 161 | 20 214 033 | 49 046 | 24 809 991 | 13 645 525 |
| 2e kwartaal | 63 731 | 36 825 709 | 19 149 324 | 48 296 | 24 462 856 | 13 454 602 |

*Provincies**Toestand van het 2e kwartaal 1971*

| | | | | | | |
|-----------------|--------|-----------|-----------|--------|-----------|-----------|
| Antwerpen | 17 182 | 9 929 062 | 5 163 104 | 5 050 | 2 557 516 | 1 406 639 |
| Brabant | 10 905 | 6 302 000 | 3 277 036 | 7 757 | 3 928 586 | 2 160 724 |
| Henegouwen | 4 293 | 2 480 029 | 1 289 606 | 5 922 | 3 000 060 | 1 650 040 |
| Luik | 3 216 | 1 858 235 | 966 277 | 1 720 | 870 996 | 479 053 |
| Limburg | 3 472 | 2 005 982 | 1 043 108 | 1 820 | 921 966 | 507 082 |
| Luxemburg | 300 | 173 392 | 90 158 | 178 | 90 186 | 49 600 |
| Namen | 314 | 181 374 | 94 309 | 613 | 310 382 | 170 709 |
| Oost-Vlaanderen | 12 107 | 6 996 714 | 3 638 288 | 12 752 | 6 459 834 | 3 552 914 |
| West-Vlaanderen | 11 942 | 6 898 921 | 3 587 438 | 12 484 | 6 323 330 | 3 477 841 |

GESLACHTE DIEREN (vervolg)

Totaal van de slachtingen (vervolg) - Aantal en gewicht van de geslachte dieren (kg)

| Perioden en provincies | Totaal van het groot vee | | | Kalveren | | | Totaal van de runderen | | |
|-------------------------|--------------------------|----------------|------------------|----------|----------------|------------------|------------------------|----------------|------------------|
| | Aantal | Levend gewicht | Geslacht gewicht | Aantal | Levend gewicht | Geslacht gewicht | Aantal | Levend gewicht | Geslacht gewicht |
| <i>Perioden</i> | <i>Ontwikkeling</i> | | | | | | | | |
| 1966 | 730 678 | 366 381 457 | 200 102 487 | 251 984 | 33 067 409 | 20 501 804 | 982 662 | 399 448 866 | 220 604 291 |
| 1967 | 759 630 | 384 465 763 | 209 790 631 | 254 328 | 34 019 490 | 21 092 113 | 1 013 958 | 418 485 253 | 230 882 744 |
| 1968 | 756 042 | 388 396 319 | 212 109 071 | 267 435 | 36 597 857 | 22 690 667 | 1 023 477 | 424 994 176 | 234 799 738 |
| 1969 | 743 290 | 403 064 591 | 219 924 861 | 273 488 | 40 869 648 | 25 339 186 | 1 016 778 | 443 934 239 | 245 264 047 |
| 1970 | 766 262 | 424 635 531 | 231 716 113 | 281 050 | 42 743 974 | 26 501 243 | 1 047 312 | 467 379 505 | 258 217 356 |
| 1 ^e kwartaal | 185 313 | 102 905 627 | 56 007 503 | 66 166 | 10 277 466 | 6 372 014 | 251 479 | 113 183 093 | 62 379 517 |
| 2 ^e kwartaal | 184 530 | 102 531 826 | 56 072 885 | 73 075 | 11 131 655 | 6 901 581 | 257 605 | 113 663 481 | 62 974 466 |
| 3 ^e kwartaal | 193 146 | 107 022 409 | 58 475 985 | 72 181 | 10 994 561 | 6 816 664 | 265 327 | 118 016 970 | 65 292 649 |
| 4 ^e kwartaal | 203 273 | 112 175 669 | 61 159 740 | 69 628 | 10 340 292 | 6 410 984 | 272 901 | 122 515 961 | 67 570 724 |
| 1971 | | | | | | | | | |
| 1 ^e kwartaal | 191 738 | 105 732 960 | 57 683 214 | 66 901 | 10 350 052 | 6 417 038 | 258 639 | 116 083 012 | 64 100 252 |
| 2 ^e kwartaal | 196 456 | 108 113 472 | 59 160 651 | 77 060 | 11 911 738 | 7 385 248 | 273 516 | 120 025 210 | 66 545 899 |

Provincies

Toestand van het 2^e kwartaal 1971

| | | | | | | | | | |
|-----------------|--------|------------|------------|--------|-----------|-----------|--------|------------|------------|
| Antwerpen | 27 290 | 15 342 236 | 8 180 283 | 34 475 | 5 330 395 | 3 304 842 | 61 765 | 20 672 631 | 11 485 125 |
| Brabant | 29 064 | 16 057 313 | 8 731 445 | 12 810 | 1 978 538 | 1 226 688 | 41 874 | 18 035 851 | 9 958 133 |
| Henegouwen | 25 123 | 13 702 172 | 7 611 338 | 6 305 | 974 924 | 604 445 | 31 428 | 14 677 096 | 8 215 783 |
| Luik | 23 017 | 12 616 646 | 7 079 056 | 9 306 | 1 439 441 | 892 450 | 32 323 | 14 056 087 | 7 971 506 |
| Limburg | 7 234 | 4 000 537 | 2 159 328 | 5 390 | 832 412 | 516 094 | 12 624 | 4 832 949 | 2 675 422 |
| Luxemburg | 3 604 | 1 995 424 | 1 122 273 | 833 | 128 734 | 79 813 | 4 437 | 2 124 158 | 1 202 086 |
| Namen | 4 253 | 2 328 892 | 1 308 281 | 1 523 | 235 300 | 145 884 | 5 776 | 2 564 192 | 1 454 165 |
| Oost-Vlaanderen | 39 641 | 21 655 413 | 11 841 126 | 3 585 | 553 885 | 343 407 | 43 226 | 22 209 298 | 12 184 533 |
| West-Vlaanderen | 37 230 | 20 414 839 | 11 127 521 | 2 833 | 438 109 | 271 625 | 40 063 | 20 852 948 | 11 399 146 |

| Perioden en provincies | Varkens onderworpen aan de keuring | | | Varkens niet onderworpen aan de keuring | | | Totaal van de varkens | | |
|-------------------------|------------------------------------|----------------|------------------|---|----------------|------------------|-----------------------|----------------|------------------|
| | Aantal | Levend gewicht | Geslacht gewicht | Aantal | Levend gewicht | Geslacht gewicht | Aantal | Levend gewicht | Geslacht gewicht |
| <i>Perioden</i> | <i>Ontwikkeling</i> | | | | | | | | |
| 1966 | 3 295 070 | 331 418 353 | 258 506 395 | 119 758 | 12 439 775 | 9 703 278 | 3 414 828 | 343 858 128 | 268 209 673 |
| 1967 | 3 807 712 | 380 569 788 | 296 844 541 | 130 290 | 13 466 780 | 10 504 420 | 3 938 002 | 394 036 568 | 307 348 961 |
| 1968 | 4 186 553 | 418 530 519 | 328 495 995 | 130 026 | 13 290 372 | 10 452 166 | 4 316 579 | 431 820 891 | 338 948 161 |
| 1969 | 4 236 492 | 420 828 282 | 336 662 585 | 106 578 | 10 583 927 | 8 466 868 | 4 343 070 | 431 412 209 | 345 129 453 |
| 1970 | 5 290 836 | 528 394 235 | 422 715 412 | 119 458 | 11 896 353 | 9 517 179 | 5 410 294 | 540 290 588 | 432 232 591 |
| 1 ^e kwartaal | 1 182 197 | 119 828 349 | 95 862 723 | 34 513 | 3 496 217 | 2 797 391 | 1 216 710 | 123 324 566 | 98 660 114 |
| 2 ^e kwartaal | 1 287 403 | 128 277 659 | 102 622 132 | 20 557 | 2 055 814 | 1 644 633 | 1 307 960 | 130 333 473 | 104 266 765 |
| 3 ^e kwartaal | 1 356 305 | 137 208 407 | 109 766 714 | 16 034 | 1 623 498 | 1 298 668 | 1 372 339 | 138 831 905 | 111 065 362 |
| 4 ^e kwartaal | 1 464 931 | 143 079 820 | 114 463 843 | 48 354 | 4 720 824 | 3 776 487 | 1 513 285 | 147 800 644 | 118 240 330 |
| 1971 | | | | | | | | | |
| 1 ^e kwartaal | 1 408 827 | 136 750 310 | 109 400 260 | 41 204 | 3 996 610 | 3 197 425 | 1 450 031 | 140 746 920 | 112 597 685 |
| 2 ^e kwartaal | 1 488 644 | 144 356 341 | 115 485 113 | 23 845 | 2 317 516 | 1 854 120 | 1 512 489 | 146 673 857 | 117 339 233 |

Provincies

Toestand van het 2^e kwartaal 1971

| | | | | | | | | | |
|-----------------|---------|------------|------------|-------|---------|---------|---------|------------|------------|
| Antwerpen | 157 285 | 15 253 958 | 12 203 165 | 1 156 | 112 453 | 89 965 | 158 441 | 15 366 411 | 12 293 130 |
| Brabant | 76 244 | 7 391 269 | 5 913 023 | 4 385 | 426 073 | 340 877 | 80 629 | 7 817 342 | 6 253 900 |
| Henegouwen | 45 280 | 4 390 566 | 3 512 460 | 1 874 | 181 931 | 145 579 | 47 154 | 4 572 497 | 3 658 039 |
| Luik | 182 352 | 17 684 802 | 14 147 845 | 847 | 82 354 | 65 891 | 183 199 | 17 767 156 | 14 213 736 |
| Limburg | 99 603 | 9 664 068 | 7 731 254 | 2 474 | 240 396 | 192 324 | 102 077 | 9 904 464 | 7 923 578 |
| Luxemburg | 29 458 | 2 857 108 | 2 285 688 | 496 | 48 308 | 38 654 | 29 954 | 2 905 416 | 2 324 342 |
| Namen | 13 260 | 1 285 955 | 1 028 777 | 562 | 54 641 | 43 727 | 13 822 | 1 340 596 | 1 072 504 |
| Oost-Vlaanderen | 352 124 | 34 141 811 | 27 313 454 | 6 124 | 595 291 | 476 245 | 358 248 | 34 737 102 | 27 789 699 |
| West-Vlaanderen | 533 038 | 51 686 804 | 41 349 447 | 5 927 | 576 069 | 460 858 | 538 965 | 52 262 873 | 41 810 305 |

GESLACHTE DIEREN (vervolg)

Totaal van de slachtingen (vervolg) - Aantal en gewicht van de geslachte dieren (kg)

| Perioden en Provincies | Schapen onderworpen aan de keuring | | | Schapen niet onderworpen aan de keuring | | | Totaal van de schapen | | |
|------------------------------|---------------------------------------|-------------------|---------------------|--|-------------------|---------------------|-----------------------|-------------------|---------------------|
| | Aantal | Levend gewicht | Geslacht gewicht | Aantal | Levend gewicht | Geslacht gewicht | Aantal | Levend gewicht | Geslacht gewicht |
| <i>Perioden</i> | <i>Ontwikkeling</i> | | | | | | | | |
| 1966 | 83 191 | 4 170 062 | 1 876 502 | 807 | 40 390 | 18 139 | 83 998 | 4 210 452 | 1 894 641 |
| 1967 | 109 086 | 5 612 813 | 2 525 879 | 1 047 | 53 557 | 24 129 | 110 133 | 5 666 370 | 2 550 008 |
| 1968 | 146 458 | 7 199 532 | 3 239 880 | 1 328 | 65 989 | 29 726 | 147 786 | 7 265 521 | 3 269 606 |
| 1969 | 287 511 | 14 896 388 | 6 703 339 | 1 473 | 77 646 | 34 872 | 288 984 | 14 974 034 | 6 738 211 |
| 1970 | 149 262 | 7 518 429 | 3 383 364 | 1 729 | 84 214 | 37 892 | 150 991 | 7 602 643 | 3 421 256 |
| 1 ^e kwartaal | 63 725 | 3 172 937 | 1 427 783 | 714 | 33 292 | 14 937 | 64 439 | 3 206 229 | 1 442 720 |
| 2 ^e kwartaal | 31 832 | 1 676 562 | 754 459 | 181 | 9 542 | 4 289 | 32 013 | 1 686 104 | 758 748 |
| 3 ^e kwartaal | 15 386 | 754 266 | 339 448 | 219 | 10 727 | 4 838 | 15 605 | 764 993 | 344 286 |
| 4 ^e kwartaal | 38 319 | 1 914 664 | 861 674 | 615 | 30 653 | 13 828 | 38 934 | 1 945 317 | 875 502 |
| 1971 | | | | | | | | | |
| 1 ^e kwartaal | 13 898 | 705 594 | 317 594 | 1 051 | 53 522 | 24 110 | 14 949 | 759 116 | 341 704 |
| 2 ^e kwartaal | 8 386 | 433 680 | 195 148 | 379 | 19 583 | 8 806 | 8 765 | 453 263 | 203 954 |

Provincies

Toestand van het 2e kwartaal 1971

| | | | | | | | | | |
|-----------------|-------|---------|--------|-----|--------|-------|-------|---------|--------|
| Antwerpen | 571 | 29 470 | 13 260 | 11 | 569 | 256 | 582 | 30 039 | 13 516 |
| Brabant | 572 | 29 576 | 13 307 | 6 | 310 | 139 | 578 | 29 886 | 13 446 |
| Henegouwen | 449 | 23 239 | 10 458 | 76 | 3 928 | 1 764 | 525 | 27 167 | 12 222 |
| Luik | 3 322 | 171 728 | 77 278 | 3 | 154 | 69 | 3 325 | 171 882 | 77 347 |
| Limburg | 502 | 25 975 | 11 688 | 253 | 13 069 | 5 883 | 755 | 39 044 | 17 571 |
| Luxemburg | 231 | 11 930 | 5 365 | 2 | 103 | 46 | 233 | 12 033 | 5 411 |
| Namen | 347 | 17 940 | 8 073 | 5 | 259 | 115 | 352 | 18 199 | 8 188 |
| Oost-Vlaanderen | 1 401 | 72 407 | 32 582 | 18 | 933 | 418 | 1 419 | 73 340 | 33 000 |
| West-Vlaanderen | 991 | 51 415 | 23 137 | 5 | 258 | 116 | 996 | 51 673 | 23 253 |

| Perioden en Provincies | Lammeren onderworpen aan de keuring | | | Lammeren niet onderworpen aan de keuring | | | Totaal van de lammeren | | |
|------------------------------|--|-------------------|---------------------|---|-------------------|---------------------|------------------------|-------------------|---------------------|
| | Aantal | Levend gewicht | Geslacht gewicht | Aantal | Levend gewicht | Geslacht gewicht | Aantal | Levend gewicht | Geslacht gewicht |
| <i>Perioden</i> | <i>Ontwikkeling</i> | | | | | | | | |
| 1966 | 9 452 | 274 483 | 123 530 | 136 | 3 914 | 1 764 | 9 588 | 278 397 | 125 294 |
| 1967 | 8 366 | 255 470 | 114 962 | 169 | 5 252 | 2 365 | 8 535 | 260 722 | 117 327 |
| 1968 | 16 448 | 528 747 | 237 965 | 130 | 3 935 | 1 779 | 16 578 | 532 682 | 239 744 |
| 1969 | 24 408 | 783 279 | 352 494 | 157 | 4 909 | 2 211 | 24 565 | 788 188 | 354 705 |
| 1970 | 23 011 | 761 025 | 342 479 | 147 | 4 836 | 2 180 | 23 158 | 765 861 | 344 659 |
| 1 ^e kwartaal | 5 856 | 191 615 | 86 228 | 39 | 1 257 | 564 | 5 895 | 192 872 | 86 792 |
| 2 ^e kwartaal | 4 458 | 144 538 | 65 043 | 30 | 966 | 437 | 4 488 | 145 504 | 65 480 |
| 3 ^e kwartaal | 4 954 | 164 325 | 73 947 | 29 | 966 | 434 | 4 983 | 165 291 | 74 381 |
| 4 ^e kwartaal | 7 743 | 260 547 | 117 261 | 49 | 1 647 | 745 | 7 792 | 262 194 | 118 006 |
| 1971 | | | | | | | | | |
| 1 ^e kwartaal | 4 889 | 161 337 | 72 608 | 11 | 363 | 165 | 4 900 | 161 700 | 72 773 |
| 2 ^e kwartaal | 5 436 | 178 340 | 80 262 | 40 | 1 358 | 613 | 5 476 | 179 698 | 80 875 |

Provincies

Toestand van het 2e kwartaal 1971

| | | | | | | | | | |
|-----------------|-------|---------|--------|----|-----|-----|-------|---------|--------|
| Antwerpen | 252 | 8 340 | 3 753 | - | - | - | 252 | 8 340 | 3 753 |
| Brabant | 4 541 | 148 720 | 66 924 | - | - | - | 4 541 | 148 720 | 66 924 |
| Henegouwen | 145 | 4 790 | 2 158 | 27 | 903 | 407 | 172 | 5 693 | 2 565 |
| Luik | 32 | 1 051 | 474 | 13 | 455 | 206 | 45 | 1 506 | 680 |
| Limburg | 6 | 203 | 91 | - | - | - | 6 | 203 | 91 |
| Luxemburg | 54 | 1 764 | 795 | - | - | - | 54 | 1 764 | 795 |
| Namen | 21 | 693 | 313 | - | - | - | 21 | 693 | 313 |
| Oost-Vlaanderen | 91 | 3 121 | 1 406 | - | - | - | 91 | 3 121 | 1 406 |
| West-Vlaanderen | 294 | 9 658 | 4 348 | - | - | - | 294 | 9 658 | 4 348 |

GESLACHTE DIEREN (vervolg)

Totaal van de slachtingen (vervolg) - Aantal en gewicht van de geslachte dieren (kg)

| Perioden en provincies | Geiten en geitjes onderworpen aan de keuring | | | Geiten en geitjes niet onderworpen aan de keuring | | | Totaal van de geiten en de geitjes | | |
|------------------------------|---|-------------------|---------------------|--|-------------------|---------------------|------------------------------------|-------------------|---------------------|
| | Aantal | Levend gewicht | Geslacht gewicht | Aantal | Levend gewicht | Geslacht gewicht | Aantal | Levend gewicht | Geslacht gewicht |
| <i>Perioden</i> | <i>Ontwikkeling</i> | | | | | | | | |
| 1966 | 97 | 3 734 | 1 605 | 31 | 1 210 | 522 | 128 | 4 944 | 2 127 |
| 1967 | 74 | 2 850 | 1 229 | 25 | 951 | 410 | 99 | 3 801 | 1 639 |
| 1968 | 40 | 1 483 | 634 | 25 | 998 | 430 | 65 | 2 481 | 1 064 |
| 1969 | 49 | 1 934 | 828 | 25 | 970 | 415 | 74 | 2 904 | 1 243 |
| 1970 | 54 | 1 978 | 844 | 26 | 955 | 405 | 80 | 2 933 | 1 249 |
| 1 ^e kwartaal | 16 | 592 | 256 | 5 | 185 | 80 | 21 | 777 | 336 |
| 2 ^e kwartaal | 11 | 401 | 170 | 4 | 143 | 61 | 15 | 544 | 231 |
| 3 ^e kwartaal | 9 | 317 | 135 | 6 | 215 | 90 | 15 | 532 | 225 |
| 4 ^e kwartaal | 18 | 668 | 283 | 11 | 412 | 174 | 29 | 1 080 | 457 |
| 1971 | | | | | | | | | |
| 1 ^e kwartaal | 7 | 259 | 112 | 5 | 185 | 80 | 12 | 444 | 192 |
| 2 ^e kwartaal | 14 | 518 | 224 | 3 | 111 | 48 | 17 | 629 | 272 |

*Provincies**Toestand van het 2^e kwartaal 1971*

| | | | | | | | | | |
|-----------------|---|-----|----|---|----|----|---|-----|----|
| Antwerpen | 2 | 74 | 32 | - | - | - | 2 | 74 | 32 |
| Brabant | 2 | 74 | 32 | - | - | - | 2 | 74 | 32 |
| Henegouwen | 1 | 37 | 16 | 1 | 37 | 16 | 2 | 74 | 32 |
| Luik | 4 | 148 | 64 | - | - | - | 4 | 148 | 64 |
| Limburg | - | - | - | - | - | - | - | - | - |
| Luxemburg | 2 | 74 | 32 | - | - | - | 2 | 74 | 32 |
| Namen | - | - | - | - | - | - | - | - | - |
| Oost-Vlaanderen | 1 | 37 | 16 | 1 | 37 | 16 | 2 | 74 | 32 |
| West-Vlaanderen | 2 | 74 | 32 | 1 | 37 | 16 | 3 | 111 | 48 |

| Perioden en provincies | Veulens | | | Andere paarden | | | Totaal van de paarden | | |
|------------------------------|---------------------|-------------------|---------------------|----------------|-------------------|---------------------|-----------------------|-------------------|---------------------|
| | Aantal | Levend gewicht | Geslacht gewicht | Aantal | Levend gewicht | Geslacht gewicht | Aantal | Levend gewicht | Geslacht gewicht |
| <i>Perioden</i> | <i>Ontwikkeling</i> | | | | | | | | |
| 1966 | 5 729 | 1 675 704 | 1 005 419 | 25 049 | 13 402 402 | 8 041 418 | 30 778 | 15 078 106 | 9 046 837 |
| 1967 | 4 195 | 1 265 072 | 759 051 | 21 168 | 11 392 748 | 6 835 657 | 25 363 | 12 657 820 | 7 594 708 |
| 1968 | 2 634 | 717 965 | 430 777 | 26 904 | 14 406 834 | 8 644 117 | 29 538 | 15 124 799 | 9 074 894 |
| 1969 | 3 991 | 1 139 944 | 683 959 | 26 947 | 16 022 139 | 9 613 294 | 30 938 | 17 162 083 | 10 297 253 |
| 1970 | 4 321 | 1 208 971 | 725 386 | 25 579 | 15 210 214 | 9 126 048 | 29 900 | 16 419 185 | 9 851 434 |
| 1 ^e kwartaal | 988 | 273 036 | 163 825 | 7 172 | 4 301 896 | 2 581 117 | 8 160 | 4 574 932 | 2 744 942 |
| 2 ^e kwartaal | 900 | 259 162 | 155 501 | 6 238 | 3 745 197 | 2 247 110 | 7 138 | 4 004 359 | 2 402 611 |
| 3 ^e kwartaal | 1 301 | 377 910 | 226 747 | 5 933 | 3 474 964 | 2 084 947 | 7 234 | 3 852 874 | 2 311 694 |
| 4 ^e kwartaal | 1 132 | 298 863 | 179 313 | 6 236 | 3 688 157 | 2 212 874 | 7 368 | 3 987 020 | 2 392 187 |
| 1971 | | | | | | | | | |
| 1 ^e kwartaal | 849 | 238 124 | 142 873 | 6 535 | 3 826 678 | 2 295 998 | 7 384 | 4 064 802 | 2 438 871 |
| 2 ^e kwartaal | 853 | 243 215 | 145 930 | 5 384 | 3 100 052 | 1 860 019 | 6 237 | 3 343 267 | 2 005 949 |

*Provincies**Toestand van het 2^e kwartaal 1971*

| | | | | | | | | | |
|-----------------|-----|--------|--------|-------|-----------|---------|-------|-----------|---------|
| Antwerpen | 45 | 12 732 | 7 640 | 111 | 64 113 | 38 466 | 156 | 76 845 | 46 106 |
| Brabant | 91 | 25 929 | 15 557 | 527 | 303 943 | 182 364 | 618 | 329 872 | 197 921 |
| Henegouwen | 201 | 57 508 | 34 505 | 1 436 | 828 429 | 497 058 | 1 637 | 885 937 | 531 563 |
| Luik | 126 | 35 701 | 21 420 | 593 | 341 158 | 204 691 | 719 | 376 859 | 226 111 |
| Limburg | 30 | 8 453 | 5 071 | 60 | 34 419 | 20 650 | 90 | 42 872 | 25 721 |
| Luxemburg | 19 | 5 515 | 3 310 | 6 | 3 516 | 2 110 | 25 | 9 031 | 5 420 |
| Namen | 6 | 1 770 | 1 062 | 17 | 9 789 | 5 873 | 23 | 11 559 | 6 935 |
| Oost-Vlaanderen | 129 | 36 949 | 22 170 | 392 | 225 863 | 135 516 | 521 | 262 812 | 157 686 |
| West-Vlaanderen | 206 | 58 658 | 35 195 | 2 242 | 1 288 822 | 773 291 | 2 448 | 1 347 480 | 808 486 |

GESLACHTE DIEREN (vervolg)

Totaal van de slachtingen (vervolg) - Aantal en gewicht van de geslachte dieren (kg)

| Perioden en provincies | Totaal van de dieren onderworpen aan de keuring | | | Totaal van de dieren niet onderworpen aan de keuring | | | Totaal van de dieren | | |
|------------------------------|--|-------------------|---------------------|---|-------------------|---------------------|----------------------|-------------------|---------------------|
| | Aantal | Levend gewicht | Geslacht gewicht | Aantal | Levend gewicht | Geslacht gewicht | Aantal | Levend gewicht | Geslacht gewicht |
| <i>Perioden</i> | <i>Ontwikkeling</i> | | | | | | | | |
| 1966 | 4 401 250 | 750 393 604 | 490 159 160 | 120 732 | 12 485 289 | 9 723 703 | 4 521 982 | 762 878 893 | 499 882 863 |
| 1967 | 4 964 559 | 817 583 994 | 537 964 063 | 131 531 | 13 526 540 | 10 531 324 | 5 096 090 | 831 110 534 | 548 495 387 |
| 1968 | 5 402 514 | 866 379 256 | 575 849 106 | 131 509 | 13 361 294 | 10 484 101 | 5 534 023 | 879 740 550 | 586 333 207 |
| 1969 | 5 596 176 | 897 606 205 | 599 280 546 | 108 233 | 10 667 452 | 8 504 366 | 5 704 409 | 908 273 657 | 607 784 912 |
| 1970 | 6 540 375 | 1 020 474 357 | 694 510 889 | 121 360 | 11 986 358 | 9 557 656 | 6 661 735 | 1 032 460 715 | 704 068 545 |
| 1 ^e kwartaal | 1 511 433 | 240 951 518 | 162 501 449 | 35 271 | 3 530 951 | 2 812 972 | 1 546 704 | 244 482 469 | 165 314 421 |
| 2 ^e kwartaal | 1 588 447 | 247 767 000 | 168 818 881 | 20 772 | 2 066 465 | 1 649 420 | 1 609 219 | 249 833 465 | 170 468 301 |
| 3 ^e kwartaal | 1 649 215 | 259 997 159 | 177 784 587 | 16 288 | 1 635 406 | 1 304 030 | 1 665 503 | 261 632 565 | 179 088 617 |
| 4 ^e kwartaal | 1 791 280 | 271 758 680 | 185 405 972 | 49 029 | 4 753 536 | 3 791 234 | 1 840 309 | 276 512 216 | 189 197 206 |
| 1971 | | | | | | | | | |
| 1 ^e kwartaal | 1 693 644 | 257 765 314 | 176 329 697 | 42 271 | 4 050 680 | 3 221 780 | 1 735 915 | 261 815 994 | 179 551 477 |
| 2 ^e kwartaal | 1 782 233 | 268 337 356 | 184 312 595 | 24 267 | 2 338 568 | 1 863 587 | 1 806 500 | 270 675 924 | 186 176 182 |

*Provincies**Toestand van het 2^e kwartaal 1971*

| | | | | | | | | | |
|-----------------|---------|------------|------------|-------|---------|---------|---------|------------|------------|
| Antwerpen | 220 031 | 36 041 318 | 23 751 441 | 1 167 | 113 022 | 90 221 | 221 198 | 36 154 340 | 23 841 662 |
| Brabant | 123 851 | 25 935 362 | 16 149 340 | 4 391 | 426 383 | 341 016 | 128 242 | 26 361 745 | 16 490 356 |
| Henegouwen | 78 940 | 19 981 665 | 12 272 438 | 1 978 | 186 799 | 147 766 | 80 918 | 20 168 464 | 12 420 204 |
| Luik | 218 752 | 32 290 675 | 22 423 278 | 863 | 82 963 | 66 166 | 219 615 | 32 373 638 | 22 489 444 |
| Limburg | 112 825 | 14 566 067 | 10 444 176 | 2 727 | 253 465 | 198 207 | 115 552 | 14 819 532 | 10 642 383 |
| Luxemburg | 34 207 | 5 004 065 | 3 499 386 | 498 | 48 411 | 38 700 | 34 705 | 5 052 476 | 3 538 086 |
| Namen | 19 427 | 3 880 339 | 2 498 263 | 567 | 54 900 | 43 842 | 19 994 | 3 935 239 | 2 542 105 |
| Oost-Vlaanderen | 397 364 | 56 689 486 | 39 689 677 | 6 143 | 596 261 | 476 679 | 403 507 | 57 285 747 | 40 166 356 |
| West-Vlaanderen | 576 836 | 73 948 379 | 53 584 596 | 5 933 | 576 364 | 460 990 | 582 769 | 74 524 743 | 54 045 586 |

GESLACHTE DIEREN (vervolg)

2. Slachtingen in de openbare slachthuizen - Aantal en gewicht van de geslachte dieren (kg)

| Perioden en Provincies | Ossen | | | Stieren | | |
|------------------------------|---------------------|-------------------|---------------------|---------|-------------------|---------------------|
| | Aantal | Levend gewicht | Geslacht gewicht | Aantal | Levend gewicht | Geslacht gewicht |
| <i>Perioden</i> | <i>Ontwikkeling</i> | | | | | |
| 1966 | 63 930 | 33 816 166 | 18 937 052 | 134 500 | 69 830 148 | 39 803 185 |
| 1967 | 67 986 | 35 901 900 | 20 105 077 | 135 563 | 71 330 588 | 40 658 446 |
| 1968 | 65 706 | 35 082 046 | 19 645 969 | 136 729 | 72 576 754 | 41 368 775 |
| 1969 | 61 974 | 34 284 781 | 19 199 480 | 131 975 | 71 916 487 | 40 992 435 |
| 1970 | 59 004 | 33 630 090 | 18 832 847 | 142 488 | 79 254 627 | 45 175 130 |
| 1 ^e kwartaal | 14 501 | 8 372 664 | 4 688 704 | 30 647 | 16 847 878 | 9 603 285 |
| 2e kwartaal | 12 955 | 7 496 396 | 4 197 971 | 37 242 | 20 921 823 | 11 925 445 |
| 3e kwartaal | 14 110 | 7 995 518 | 4 477 485 | 38 535 | 21 348 633 | 12 168 723 |
| 4e kwartaal | 17 438 | 9 765 512 | 5 468 687 | 36 064 | 20 136 293 | 11 477 877 |
| 1971 | | | | | | |
| 1 ^e kwartaal | 15 170 | 8 753 101 | 4 901 744 | 36 047 | 19 619 333 | 11 183 028 |
| 2e kwartaal | 13 408 | 7 732 020 | 4 329 917 | 42 358 | 23 137 113 | 13 188 151 |

Provincies

Toestand van het 2e kwartaal 1971

| | | | | | | |
|-----------------|-------|-----------|-----------|--------|-----------|-----------|
| Antwerpen | 1 295 | 747 390 | 418 536 | 873 | 477 133 | 271 968 |
| Brabant | 2 716 | 1 566 028 | 876 976 | 4 612 | 2 518 474 | 1 435 527 |
| Henegouwen | 2 120 | 1 222 546 | 684 621 | 11 704 | 6 393 365 | 3 644 219 |
| Luik | 273 | 157 432 | 88 160 | 12 888 | 7 039 614 | 4 012 578 |
| Limburg | 387 | 223 126 | 124 950 | 1 539 | 840 690 | 479 192 |
| Luxemburg | 470 | 271 151 | 151 841 | 1 865 | 1 018 484 | 580 537 |
| Namen | 460 | 265 378 | 148 609 | 2 246 | 1 226 513 | 699 112 |
| Oost-Vlaanderen | 2 068 | 1 192 421 | 667 759 | 4 460 | 2 436 499 | 1 388 806 |
| West-Vlaanderen | 3 619 | 2 086 548 | 1 168 465 | 2 171 | 1 186 341 | 676 212 |

| Perioden en Provincies | Koeien | | | Vaarzen | | |
|------------------------------|---------------------|-------------------|---------------------|---------|-------------------|---------------------|
| | Aantal | Levend gewicht | Geslacht gewicht | Aantal | Levend gewicht | Geslacht gewicht |
| <i>Perioden</i> | <i>Ontwikkeling</i> | | | | | |
| 1966 | 119 065 | 61 781 415 | 32 126 332 | 123 742 | 54 752 867 | 30 114 084 |
| 1967 | 131 412 | 68 700 686 | 35 724 351 | 126 236 | 56 356 618 | 30 996 173 |
| 1968 | 126 577 | 67 710 199 | 35 209 305 | 131 155 | 59 727 266 | 32 850 042 |
| 1969 | 128 198 | 73 541 293 | 38 241 471 | 128 026 | 63 010 618 | 34 655 884 |
| 1970 | 134 516 | 78 459 200 | 40 798 784 | 128 410 | 64 678 075 | 35 572 973 |
| 1 ^e kwartaal | 33 770 | 19 758 718 | 10 274 525 | 31 114 | 15 703 346 | 8 636 839 |
| 2e kwartaal | 31 930 | 18 457 939 | 9 598 125 | 29 429 | 14 841 858 | 8 163 026 |
| 3e kwartaal | 33 436 | 19 817 635 | 10 305 182 | 32 463 | 16 158 858 | 8 887 392 |
| 4e kwartaal | 35 380 | 20 424 908 | 10 620 952 | 35 404 | 17 974 013 | 9 885 716 |
| 1971 | | | | | | |
| 1 ^e kwartaal | 33 222 | 19 293 734 | 10 032 740 | 32 710 | 16 546 628 | 9 100 651 |
| 2e kwartaal | 32 310 | 18 670 126 | 9 708 456 | 32 208 | 16 315 334 | 8 973 447 |

Provincies

Toestand van het 2e kwartaal 1971

| | | | | | | |
|-----------------|-------|-----------|-----------|-------|-----------|-----------|
| Antwerpen | 7 966 | 4 603 601 | 2 393 871 | 1 671 | 846 552 | 465 605 |
| Brabant | 7 957 | 4 598 872 | 2 391 413 | 6 639 | 3 362 138 | 1 849 177 |
| Henegouwen | 3 830 | 2 212 464 | 1 150 480 | 5 173 | 2 620 544 | 1 441 302 |
| Luik | 1 993 | 1 151 738 | 598 903 | 1 169 | 591 734 | 325 456 |
| Limburg | 3 340 | 1 929 708 | 1 003 447 | 1 589 | 804 994 | 442 747 |
| Luxemburg | 196 | 113 320 | 58 925 | 136 | 68 876 | 37 881 |
| Namen | 160 | 92 420 | 48 054 | 532 | 269 344 | 148 140 |
| Oost-Vlaanderen | 3 102 | 1 792 614 | 932 159 | 7 483 | 3 791 120 | 2 085 120 |
| West-Vlaanderen | 3 766 | 2 175 389 | 1 131 204 | 7 816 | 3 960 032 | 2 178 019 |

GESLACHTE DIEREN (vervolg)

Slachtingen in de openbare slachthuizen (vervolg) - Aantal en gewicht van de geslachte dieren (kg)

| Perioden en provincies | Totaal van het groot vee | | | Kalveren | | | Totaal van de runderen | | |
|------------------------------|--------------------------|-------------------|---------------------|----------|-------------------|---------------------|------------------------|-------------------|---------------------|
| | Aantal | Levend gewicht | Geslacht gewicht | Aantal | Levend gewicht | Geslacht gewicht | Aantal | Levend gewicht | Geslacht gewicht |
| <i>Perioden</i> | | | | | | | | | |
| <i>Ontwikkeling</i> | | | | | | | | | |
| 1966 | 441 237 | 220 180 596 | 120 980 653 | 166 126 | 21 797 627 | 13 514 522 | 607 363 | 241 978 223 | 134 495 175 |
| 1967 | 461 197 | 232 289 792 | 127 484 047 | 167 511 | 22 404 362 | 13 890 708 | 628 708 | 254 694 154 | 141 374 755 |
| 1968 | 460 167 | 235 096 265 | 129 074 091 | 174 382 | 23 860 625 | 14 793 580 | 634 549 | 258 956 890 | 143 867 671 |
| 1969 | 450 173 | 242 753 179 | 133 089 270 | 164 879 | 24 608 348 | 15 257 180 | 615 052 | 267 361 527 | 148 346 450 |
| 1970 | 464 418 | 256 021 992 | 140 379 734 | 173 365 | 26 364 684 | 16 346 098 | 637 783 | 282 386 676 | 156 725 832 |
| 1 ^e kwartaal | 110 032 | 60 682 606 | 33 203 353 | 40 078 | 6 224 989 | 3 859 499 | 150 110 | 66 907 595 | 37 062 852 |
| 2 ^e kwartaal | 111 556 | 61 718 016 | 33 884 567 | 45 197 | 6 885 283 | 4 268 868 | 156 753 | 68 603 299 | 38 153 435 |
| 3 ^e kwartaal | 118 544 | 65 320 644 | 35 838 782 | 45 060 | 6 861 850 | 4 254 353 | 163 604 | 72 182 494 | 40 093 135 |
| 4 ^e kwartaal | 124 286 | 68 300 726 | 37 453 032 | 43 030 | 6 392 562 | 3 963 378 | 167 316 | 74 693 288 | 41 416 410 |
| 1971 | | | | | | | | | |
| 1 ^e kwartaal | 117 149 | 64 212 796 | 35 218 163 | 40 938 | 6 332 775 | 3 926 318 | 158 087 | 70 545 571 | 39 144 481 |
| 2 ^e kwartaal | 120 284 | 65 854 593 | 36 199 971 | 47 700 | 7 373 186 | 4 571 380 | 167 984 | 73 227 779 | 40 771 351 |

Provincies

Toestand van 2e kwartaal 1971

| | | | | | | | | | |
|-----------------|--------|------------|-----------|--------|-----------|-----------|--------|------------|-----------|
| Antwerpen | 11 805 | 6 674 676 | 3 549 980 | 12 329 | 1 906 741 | 1 182 180 | 24 134 | 8 581 417 | 4 732 160 |
| Brabant | 21 924 | 12 045 512 | 6 553 093 | 11 228 | 1 733 924 | 1 075 030 | 33 152 | 13 779 436 | 7 628 123 |
| Henegouwen | 22 827 | 12 448 919 | 6 920 622 | 5 897 | 911 879 | 565 367 | 28 724 | 13 360 798 | 7 485 989 |
| Luik | 16 323 | 8 940 518 | 5 025 097 | 6 425 | 994 240 | 616 428 | 22 748 | 9 934 758 | 5 641 525 |
| Limburg | 6 855 | 3 798 518 | 2 050 336 | 5 356 | 827 138 | 512 825 | 12 211 | 4 625 656 | 2 563 161 |
| Luxemburg | 2 667 | 1 471 831 | 829 184 | 556 | 85 926 | 53 275 | 3 223 | 1 557 757 | 882 459 |
| Namen | 3 398 | 1 853 655 | 1 043 915 | 1 328 | 205 126 | 127 182 | 4 726 | 2 058 781 | 1 171 097 |
| Oost-Vlaanderen | 17 113 | 9 212 654 | 5 073 844 | 2 455 | 379 406 | 235 233 | 19 568 | 9 592 060 | 5 309 077 |
| West-Vlaanderen | 17 372 | 9 408 310 | 5 153 900 | 2 126 | 328 806 | 203 860 | 19 498 | 9 737 116 | 5 357 760 |

| Perioden en provincies | Varkens | | | Schapen en lammeren | | | Geiten en geitjes | | |
|------------------------------|---------|-------------------|---------------------|---------------------|-------------------|---------------------|-------------------|-------------------|---------------------|
| | Aantal | Levend gewicht | Geslacht gewicht | Aantal | Levend gewicht | Geslacht gewicht | Aantal | Levend gewicht | Geslacht gewicht |

Perioden

Ontwikkeling

| | | | | | | | | | |
|-------------------------|-----------|-------------|-------------|---------|-----------|-----------|----|-------|-----|
| 1966 | 1 355 354 | 134 920 484 | 105 237 976 | 77 938 | 3 720 675 | 1 674 317 | 61 | 2 286 | 983 |
| 1967 | 1 483 033 | 147 211 154 | 114 824 734 | 95 407 | 4 724 795 | 2 126 198 | 49 | 1 913 | 824 |
| 1968 | 1 577 679 | 156 871 050 | 123 140 353 | 84 127 | 3 926 118 | 1 766 788 | 26 | 978 | 417 |
| 1969 | 1 544 848 | 153 364 771 | 122 691 819 | 121 342 | 5 868 763 | 2 640 979 | 34 | 1 340 | 573 |
| 1970 | 1 814 376 | 181 190 466 | 144 952 384 | 100 402 | 4 661 610 | 2 097 792 | 43 | 1 572 | 671 |
| 1 ^e kwartaal | 412 357 | 41 800 065 | 33 440 071 | 28 125 | 1 310 736 | 589 841 | 11 | 407 | 176 |
| 2 ^e kwartaal | 441 890 | 44 031 654 | 35 225 318 | 18 266 | 870 016 | 391 515 | 7 | 255 | 109 |
| 3 ^e kwartaal | 464 321 | 46 932 219 | 37 545 778 | 18 078 | 809 001 | 364 067 | 8 | 282 | 120 |
| 4 ^e kwartaal | 495 808 | 48 426 528 | 38 741 217 | 35 933 | 1 671 857 | 752 369 | 17 | 628 | 266 |
| 1971 | | | | | | | | | |
| 1 ^e kwartaal | 487 730 | 47 338 678 | 37 870 947 | 16 469 | 751 081 | 338 018 | 4 | 148 | 64 |
| 2 ^e kwartaal | 479 948 | 46 551 494 | 37 241 211 | 12 822 | 562 740 | 253 239 | 11 | 407 | 176 |

Provincies

Toestand van het 2e kwartaal 1971

| | | | | | | | | | |
|-----------------|--------|-----------|-----------|-------|---------|--------|---|-----|----|
| Antwerpen | 52 859 | 5 128 189 | 4 102 553 | 762 | 34 716 | 15 622 | 1 | 37 | 16 |
| Brabant | 55 079 | 5 339 278 | 4 271 426 | 5 106 | 177 934 | 80 069 | 2 | 74 | 32 |
| Henegouwen | 39 357 | 3 816 098 | 3 052 876 | 553 | 26 253 | 11 816 | 1 | 37 | 16 |
| Luik | 80 607 | 7 815 095 | 6 252 076 | 3 315 | 170 801 | 76 863 | 3 | 111 | 48 |
| Limburg | 94 491 | 9 168 288 | 7 334 630 | 471 | 24 265 | 10 919 | - | - | - |
| Luxemburg | 14 713 | 1 426 592 | 1 141 277 | 232 | 11 114 | 5 001 | 2 | 74 | 32 |
| Namen | 10 913 | 1 058 307 | 846 650 | 206 | 10 414 | 4 687 | - | - | - |
| Oost-Vlaanderen | 80 607 | 7 820 095 | 6 256 079 | 1 348 | 69 621 | 31 330 | 1 | 37 | 16 |
| West-Vlaanderen | 51 322 | 4 979 552 | 3 983 644 | 829 | 37 622 | 16 932 | 1 | 37 | 16 |

GESLACHTE DIEREN (vervolg)
Slachtingen in de openbare slachthuizen (vervolg) - Aantal en gewicht van de geslachte dieren (kg)

| Perioden en Provincies | Veulens | | | Andere paarden | | | Totaal van de dieren | | |
|------------------------------|---------------------|-------------------|---------------------|----------------|-------------------|---------------------|----------------------|-------------------|---------------------|
| | Aantal | Levend gewicht | Geslacht gewicht | Aantal | Levend gewicht | Geslacht gewicht | Aantal | Levend gewicht | Geslacht gewicht |
| <i>Perioden</i> | <i>Ontwikkeling</i> | | | | | | | | |
| 1966 | 4 353 | 1 272 649 | 763 588 | 20 278 | 10 847 832 | 6 508 691 | 2 065 347 | 392 742 149 | 248 680 730 |
| 1967 | 3 652 | 1 111 184 | 666 717 | 17 497 | 9 417 626 | 5 650 576 | 2 228 346 | 417 160 826 | 264 643 804 |
| 1968 | 2 379 | 649 004 | 389 398 | 22 932 | 12 275 958 | 7 365 581 | 2 321 692 | 432 679 998 | 276 530 208 |
| 1969 | 3 312 | 946 236 | 567 741 | 23 290 | 13 848 277 | 8 308 962 | 2 307 878 | 441 390 914 | 282 556 524 |
| 1970 | 3 082 | 862 477 | 517 490 | 22 043 | 13 108 942 | 7 865 337 | 2 577 729 | 482 211 743 | 312 159 506 |
| 1 ^e kwartaal | 698 | 192 926 | 115 757 | 6 345 | 3 806 866 | 2 284 113 | 597 646 | 114 018 595 | 73 492 810 |
| 2 ^e kwartaal | 628 | 180 872 | 108 525 | 5 414 | 3 250 153 | 1 950 090 | 622 958 | 116 936 249 | 75 828 992 |
| 3 ^e kwartaal | 945 | 274 438 | 164 667 | 5 058 | 2 962 432 | 1 777 448 | 652 014 | 123 160 866 | 79 945 215 |
| 4 ^e kwartaal | 811 | 214 241 | 128 541 | 5 226 | 3 089 491 | 1 853 686 | 705 111 | 128 096 033 | 82 892 489 |
| 1971 | | | | | | | | | |
| 1 ^e kwartaal | 643 | 180 371 | 108 222 | 5 704 | 3 340 252 | 2 004 146 | 668 637 | 122 156 101 | 79 465 878 |
| 2 ^e kwartaal | 636 | 181 332 | 108 800 | 4 568 | 2 629 638 | 1 577 778 | 665 969 | 123 153 390 | 79 952 555 |

*Provincies**Toestand van het 2e kwartaal 1971*

| | | | | | | | | | |
|-----------------|-----|--------|--------|-------|-----------|---------|---------|------------|------------|
| Antwerpen | 43 | 12 142 | 7 286 | 19 | 10 867 | 6 520 | 77 818 | 13 767 368 | 8 864 157 |
| Brabant | 90 | 25 627 | 15 376 | 423 | 243 999 | 146 397 | 93 852 | 19 566 348 | 12 141 423 |
| Henegouwen | 194 | 55 547 | 33 328 | 1 411 | 813 967 | 488 381 | 70 240 | 18 072 700 | 11 072 406 |
| Luik | 23 | 6 524 | 3 914 | 563 | 324 015 | 194 408 | 107 259 | 18 251 304 | 12 168 634 |
| Limburg | 30 | 8 453 | 5 071 | 57 | 32 698 | 19 618 | 107 260 | 13 859 360 | 9 933 399 |
| Luxemburg | 17 | 4 939 | 2 964 | 3 | 1 758 | 1 055 | 18 190 | 3 002 234 | 2 032 788 |
| Namen | 6 | 1 770 | 1 062 | 15 | 8 624 | 5 174 | 15 866 | 3 137 896 | 2 028 670 |
| Oost-Vlaanderen | 88 | 25 129 | 15 078 | 246 | 141 866 | 85 119 | 101 858 | 17 648 808 | 11 696 699 |
| West-Vlaanderen | 145 | 41 201 | 24 721 | 1 831 | 1 051 844 | 631 106 | 73 626 | 15 847 372 | 10 014 179 |

GESLACHTE DIEREN (vervolg)

3. Slachtingen in de private slachthuizen - Aantal en gewicht van de geslachte dieren (kg)

| Perioden en Provincies | Ossen | | | Stieren | | |
|--|--------|-------------------|---------------------|---------|-------------------|---------------------|
| | Aantal | Levend gewicht | Geslacht gewicht | Aantal | Levend gewicht | Geslacht gewicht |
| <i>Ontwikkeling</i> | | | | | | |
| 1966 | 37 607 | 19 886 507 | 11 136 442 | 51 059 | 26 534 979 | 15 124 943 |
| 1967 | 45 945 | 24 248 906 | 13 579 398 | 48 090 | 25 301 442 | 14 421 829 |
| 1968 | 40 986 | 21 873 927 | 12 249 410 | 54 042 | 28 693 916 | 16 355 562 |
| 1969 | 38 598 | 21 353 199 | 11 957 809 | 53 008 | 28 876 931 | 16 459 883 |
| 1970 | 39 641 | 22 618 074 | 12 666 122 | 55 837 | 31 053 842 | 17 700 677 |
| 1 ^e kwartaal | 9 290 | 5 364 092 | 3 003 896 | 12 648 | 6 954 283 | 3 963 933 |
| 2 ^e kwartaal | 10 130 | 5 862 220 | 3 282 839 | 16 093 | 9 034 518 | 5 149 675 |
| 3 ^e kwartaal | 10 349 | 5 865 682 | 3 284 783 | 14 956 | 8 286 243 | 4 723 158 |
| 4 ^e kwartaal | 9 872 | 5 526 080 | 3 094 604 | 12 140 | 6 778 798 | 3 863 911 |
| 1971 | | | | | | |
| 1 ^e kwartaal | 8 927 | 5 150 858 | 2 884 481 | 13 783 | 7 501 665 | 4 275 963 |
| 2 ^e kwartaal | 8 655 | 4 991 990 | 2 795 506 | 17 893 | 9 775 496 | 5 572 041 |
| <i>Toestand van het 2e kwartaal 1971</i> | | | | | | |
| <i>Provincies</i> | | | | | | |
| Antwerpen | 1 684 | 971 046 | 543 781 | 1 206 | 660 089 | 376 255 |
| Brabant | 2 012 | 1 160 596 | 649 935 | 968 | 528 707 | 301 364 |
| Henegouwen | 131 | 75 544 | 42 306 | 425 | 232 106 | 132 300 |
| Luik | 59 | 34 003 | 19 038 | 4 702 | 2 568 496 | 1 464 044 |
| Limburg | - | - | - | 4 | 2 170 | 1 237 |
| Luxemburg | 119 | 68 606 | 38 418 | 336 | 183 569 | 104 634 |
| Namen | 86 | 49 656 | 27 808 | 303 | 165 523 | 94 348 |
| Oost-Vlaanderen | 1 864 | 1 075 387 | 602 217 | 5 967 | 3 259 541 | 1 857 937 |
| West-Vlaanderen | 2 700 | 1 557 152 | 872 003 | 3 982 | 2 175 295 | 1 239 922 |

| Perioden en Provincies | Koeien | | | Vaarzen | | |
|--|---------|-------------------|---------------------|---------|-------------------|---------------------|
| | Aantal | Levend gewicht | Geslacht gewicht | Aantal | Levend gewicht | Geslacht gewicht |
| <i>Ontwikkeling</i> | | | | | | |
| 1966 | 129 752 | 67 316 292 | 35 004 477 | 51 783 | 22 911 844 | 12 601 531 |
| 1967 | 136 219 | 71 199 206 | 37 023 580 | 48 945 | 21 852 170 | 12 018 718 |
| 1968 | 128 407 | 68 700 783 | 35 724 418 | 53 051 | 24 193 090 | 13 306 238 |
| 1969 | 121 524 | 69 804 294 | 36 298 212 | 59 519 | 29 282 518 | 16 105 434 |
| 1970 | 126 700 | 73 889 622 | 38 422 591 | 59 662 | 30 051 036 | 16 528 136 |
| 1 ^e kwartaal | 33 974 | 19 881 856 | 10 338 565 | 14 178 | 7 154 224 | 3 934 834 |
| 2 ^e kwartaal | 28 046 | 16 216 559 | 8 432 611 | 13 498 | 6 807 513 | 3 744 151 |
| 3 ^e kwartaal | 29 355 | 17 396 286 | 9 046 067 | 15 251 | 7 592 822 | 4 176 076 |
| 4 ^e kwartaal | 35 325 | 20 394 921 | 10 605 348 | 16 735 | 8 496 477 | 4 673 075 |
| 1971 | | | | | | |
| 1 ^e kwartaal | 32 120 | 18 649 135 | 9 697 557 | 14 837 | 7 505 065 | 4 127 788 |
| 2 ^e kwartaal | 29 739 | 17 184 085 | 8 935 713 | 14 749 | 7 469 292 | 4 108 121 |
| <i>Toestand van het 2e kwartaal 1971</i> | | | | | | |
| <i>Provincies</i> | | | | | | |
| Antwerpen | 9 121 | 5 270 581 | 2 740 699 | 3 313 | 1 677 558 | 922 658 |
| Brabant | 2 839 | 1 640 191 | 852 899 | 1 069 | 541 668 | 297 917 |
| Henegouwen | 248 | 143 229 | 74 477 | 212 | 107 516 | 59 133 |
| Luik | 966 | 558 151 | 290 236 | 468 | 237 196 | 130 462 |
| Limburg | 86 | 49 719 | 25 853 | 187 | 94 684 | 52 077 |
| Luxemburg | - | - | - | 1 | 506 | 278 |
| Namen | 32 | 18 492 | 9 616 | 28 | 14 140 | 7 778 |
| Oost-Vlaanderen | 8 619 | 4 981 173 | 2 590 207 | 5 109 | 2 587 646 | 1 423 204 |
| West-Vlaanderen | 7 828 | 4 522 549 | 2 351 726 | 4 362 | 2 208 378 | 1 214 614 |

GESLACHTE DIEREN (vervolg)
Slachtingen in de private slachthuizen (vervolg) - Aantal en gewicht van de geslachte dieren (kg)

| Perioden en Provincies | Totaal van het groot vee | | | Kalveren | | | Totaal van de runderen | | |
|------------------------------|--------------------------|-------------------|---------------------|----------|-------------------|---------------------|------------------------|-------------------|---------------------|
| | Aantal | Levend gewicht | Geslacht gewicht | Aantal | Levend gewicht | Geslacht gewicht | Aantal | Levend gewicht | Geslacht gewicht |
| <i>Perioden</i> | | | | | | | | | |
| <i>Ontwikkeling</i> | | | | | | | | | |
| 1966 | 270 201 | 136 649 622 | 73 867 393 | 81 028 | 10 635 849 | 6 594 223 | 351 229 | 147 285 471 | 80 461 616 |
| 1967 | 279 199 | 142 601 724 | 77 043 525 | 82 391 | 11 023 127 | 6 834 354 | 361 590 | 153 624 851 | 83 877 879 |
| 1968 | 276 486 | 143 461 716 | 77 635 628 | 89 168 | 12 205 349 | 7 567 308 | 365 654 | 155 667 065 | 85 202 936 |
| 1969 | 272 649 | 149 316 942 | 80 821 338 | 104 080 | 15 585 000 | 9 662 697 | 376 729 | 164 901 942 | 90 484 035 |
| 1970 | 281 840 | 157 612 574 | 85 317 526 | 103 630 | 15 762 897 | 9 772 987 | 385 470 | 173 375 471 | 95 090 513 |
| 1 ^e kwartaal | 70 090 | 39 354 455 | 21 241 228 | 25 264 | 3 924 475 | 2 433 173 | 95 354 | 43 278 930 | 23 674 401 |
| 2e kwartaal | 67 767 | 37 920 810 | 20 609 276 | 26 796 | 4 081 526 | 2 530 535 | 94 563 | 42 002 336 | 23 139 811 |
| 3e kwartaal | 69 911 | 39 141 033 | 21 230 084 | 26 050 | 3 969 564 | 2 461 130 | 95 961 | 43 110 597 | 23 691 214 |
| 4e kwartaal | 74 072 | 41 196 276 | 22 236 938 | 25 520 | 3 787 332 | 2 348 149 | 99 592 | 44 983 608 | 24 585 087 |
| 1971 | | | | | | | | | |
| 1 ^e kwartaal | 69 667 | 38 806 723 | 20 985 789 | 25 204 | 3 900 029 | 2 418 022 | 94 871 | 42 706 752 | 23 403 811 |
| 2e kwartaal | 71 036 | 39 420 863 | 21 411 381 | 28 415 | 4 392 442 | 2 723 313 | 99 451 | 43 813 305 | 24 134 694 |

| Provincies | <i>Toestand van het 2e kwartaal 1971</i> | | | | | | | | |
|-----------------|--|-------------------|---------------------|--------|-------------------|---------------------|--------|-------------------|---------------------|
| | Aantal | Levend gewicht | Geslacht gewicht | Aantal | Levend gewicht | Geslacht gewicht | Aantal | Levend gewicht | Geslacht gewicht |
| Antwerpen | 15 324 | 8 579 274 | 4 583 393 | 22 124 | 3 420 242 | 2 120 550 | 37 448 | 11 999 516 | 6 703 943 |
| Brabant | 6 888 | 3 871 162 | 2 102 115 | 1 545 | 238 880 | 148 106 | 8 433 | 4 110 042 | 2 250 221 |
| Henegouwen | 1 016 | 558 395 | 308 216 | 1 171 | 26 434 | 16 389 | 1 187 | 584 829 | 324 605 |
| Luik | 6 195 | 3 397 846 | 1 903 780 | 2 778 | 4 29 268 | 266 149 | 8 973 | 3 827 114 | 2 169 929 |
| Limburg | 277 | 146 573 | 79 167 | 22 | 3 416 | 2 118 | 299 | 149 989 | 81 285 |
| Luxemburg | 456 | 252 681 | 143 330 | 138 | 21 338 | 13 230 | 594 | 274 019 | 156 560 |
| Namen | 449 | 247 811 | 139 550 | 11 | 1 711 | 1 060 | 460 | 249 522 | 140 610 |
| Oost-Vlaanderen | 21 559 | 11 903 747 | 6 473 565 | 1 092 | 168 601 | 104 531 | 22 651 | 12 072 348 | 6 578 096 |
| West-Vlaanderen | 18 872 | 10 463 374 | 5 678 265 | 534 | 82 552 | 51 180 | 19 406 | 10 545 926 | 5 729 445 |

| Perioden en Provincies | Varkens | | | Schapen en lammeren | | | Geiten en geitjes | | |
|------------------------------|-----------|-------------------|---------------------|---------------------|-------------------|---------------------|-------------------|-------------------|---------------------|
| | Aantal | Levend gewicht | Geslacht gewicht | Aantal | Levend gewicht | Geslacht gewicht | Aantal | Levend gewicht | Geslacht gewicht |
| <i>Perioden</i> | | | | | | | | | |
| <i>Ontwikkeling</i> | | | | | | | | | |
| 1966 | 1 881 418 | 190 488 769 | 148 581 272 | 12 436 | 613 684 | 276 154 | 35 | 1 409 | 605 |
| 1967 | 2 266 183 | 227 393 917 | 177 367 282 | 19 874 | 1 033 708 | 465 199 | 23 | 859 | 371 |
| 1968 | 2 548 795 | 255 567 434 | 200 573 586 | 76 369 | 3 684 838 | 1 658 211 | 14 | 505 | 217 |
| 1969 | 2 629 234 | 261 266 815 | 209 013 410 | 188 415 | 9 701 928 | 4 365 858 | 12 | 478 | 205 |
| 1970 | 3 411 995 | 340 764 126 | 272 611 316 | 69 659 | 3 510 653 | 1 579 821 | 10 | 366 | 156 |
| 1 ^e kwartaal | 754 677 | 76 491 478 | 61 193 195 | 40 929 | 2 028 159 | 912 668 | 5 | 185 | 80 |
| 2e kwartaal | 829 639 | 82 665 009 | 66 132 003 | 17 755 | 937 700 | 421 966 | 4 | 146 | 61 |
| 3e kwartaal | 874 969 | 88 557 321 | 70 845 859 | 1 856 | 90 755 | 40 849 | 1 | 35 | 15 |
| 4e kwartaal | 952 710 | 93 050 318 | 74 440 259 | 9 119 | 454 039 | 204 338 | - | - | - |
| 1971 | | | | | | | | | |
| 1 ^e kwartaal | 906 058 | 87 952 258 | 70 361 810 | 1 912 | 95 595 | 43 040 | 3 | 111 | 48 |
| 2e kwartaal | 993 163 | 96 298 309 | 77 038 646 | 707 | 34 726 | 15 623 | 3 | 111 | 48 |

| Provincies | <i>Toestand van het 2e kwartaal 1971</i> | | | | | | | | |
|-----------------|--|-------------------|---------------------|--------|-------------------|---------------------|--------|-------------------|---------------------|
| | Aantal | Levend gewicht | Geslacht gewicht | Aantal | Levend gewicht | Geslacht gewicht | Aantal | Levend gewicht | Geslacht gewicht |
| Antwerpen | 104 014 | 10 085 774 | 8 068 616 | 58 | 2 941 | 1 322 | 1 | 37 | 16 |
| Brabant | 20 396 | 1 977 382 | 1 581 906 | 7 | 362 | 162 | - | - | - |
| Henegouwen | 2 597 | 251 939 | 201 549 | 11 | 514 | 232 | - | - | - |
| Luik | 99 639 | 9 665 422 | 7 732 339 | 35 | 1 771 | 796 | 1 | 37 | 16 |
| Limburg | 4 301 | 417 117 | 333 694 | 36 | 1 861 | 837 | - | - | - |
| Luxemburg | 13 399 | 1 299 938 | 1 039 950 | 9 | 466 | 209 | - | - | - |
| Namen | 1 261 | 122 367 | 97 894 | 13 | 671 | 302 | - | - | - |
| Oost-Vlaanderen | 269 129 | 26 090 080 | 20 872 066 | 142 | 5 804 | 2 612 | - | - | - |
| West-Vlaanderen | 478 427 | 46 388 290 | 37 110 632 | 396 | 20 336 | 9 151 | 1 | 37 | 16 |

GESLACHTE DIEREN (vervolg)

Slachtingen in de private slachthuizen (vervolg) - Aantal en gewicht van de geslachte dieren (kg)

| Perioden en Provincies | Veulens | | | Andere paarden | | | Totaal van de dieren | | |
|------------------------------|---------|-------------------|---------------------|----------------|-------------------|---------------------|----------------------|-------------------|---------------------|
| | Aantal | Levend gewicht | Geslacht gewicht | Aantal | Levend gewicht | Geslacht gewicht | Aantal | Levend gewicht | Geslacht gewicht |

*Perioden**Ontwikkeling*

| | | | | | | | | | |
|-------------------------|-------|---------|---------|-------|-----------|-----------|-----------|-------------|-------------|
| 1966 | 1 345 | 393 997 | 236 396 | 4 319 | 2 312 812 | 1 387 679 | 2 250 782 | 341 096 142 | 230 943 722 |
| 1967 | 512 | 144 728 | 86 836 | 3 210 | 1 727 012 | 1 036 212 | 2 651 392 | 383 925 075 | 262 833 779 |
| 1968 | 216 | 58 311 | 34 987 | 3 409 | 1 827 711 | 1 096 634 | 2 994 457 | 416 805 864 | 288 566 571 |
| 1969 | 624 | 177 983 | 106 785 | 2 954 | 1 755 297 | 1 053 186 | 3 197 968 | 437 804 443 | 305 023 479 |
| 1970 | 1 187 | 331 897 | 199 141 | 2 940 | 1 746 613 | 1 047 950 | 3 871 261 | 519 729 126 | 370 528 897 |
| 1 ^e kwartaal | 281 | 77 619 | 46 573 | 677 | 405 082 | 243 044 | 891 923 | 122 281 453 | 86 069 961 |
| 2e kwartaal | 256 | 73 708 | 44 225 | 652 | 391 829 | 235 097 | 942 869 | 126 070 728 | 89 973 163 |
| 3e kwartaal | 342 | 99 392 | 59 635 | 744 | 435 822 | 261 485 | 973 873 | 132 293 922 | 94 899 057 |
| 4e kwartaal | 308 | 81 178 | 48 708 | 867 | 513 880 | 308 324 | 1 062 596 | 139 083 023 | 99 586 716 |
| 1971 | | | | | | | | | |
| 1 ^e kwartaal | 192 | 53 805 | 32 282 | 705 | 412 752 | 247 650 | 1 003 741 | 131 221 273 | 94 088 641 |
| 2e kwartaal | 206 | 58 705 | 35 223 | 653 | 376 471 | 225 880 | 1 094 183 | 140 581 627 | 101 450 114 |

*Provincies**Toestand van het 2e kwartaal 1971*

| | | | | | | | | | |
|-----------------|-----|--------|--------|-----|---------|---------|---------|------------|------------|
| Antwerpen | 2 | 590 | 354 | 83 | 48 030 | 28 817 | 141 606 | 22 136 888 | 14 803 068 |
| Brabant | - | - | - | 83 | 47 846 | 28 708 | 28 919 | 6 135 632 | 3 860 997 |
| Henegouwen | 3 | 818 | 491 | 10 | 5 817 | 3 490 | 3 808 | 843 917 | 530 367 |
| Luik | 103 | 29 177 | 17 506 | 24 | 13 693 | 8 214 | 108 775 | 13 537 214 | 9 928 800 |
| Limburg | - | - | - | 2 | 1 157 | 694 | 4 638 | 570 124 | 416 510 |
| Luxemburg | - | - | - | - | - | - | 14 002 | 1 574 423 | 1 196 719 |
| Namen | - | - | - | - | - | - | 1 734 | 372 560 | 238 806 |
| Oost-Vlaanderen | 39 | 11 267 | 6 760 | 88 | 50 727 | 30 436 | 292 049 | 38 230 226 | 27 489 970 |
| West-Vlaanderen | 59 | 16 853 | 10 112 | 363 | 209 201 | 125 521 | 498 652 | 57 180 643 | 42 984 877 |

GESLACHTE DIEREN (vervolg)

4. Slachtingen in de private slachterijen - Aantal en gewicht van de geslachte dieren (kg)

| Perioden en provincies | Ossen | | | Stieren | | |
|------------------------------|---------------------|-------------------|---------------------|---------|-------------------|---------------------|
| | Aantal | Levend gewicht | Geslacht gewicht | Aantal | Levend gewicht | Geslacht gewicht |
| <i>Perioden</i> | <i>Ontwikkeling</i> | | | | | |
| 1966 | 5 544 | 2 933 520 | 1 642 757 | 2 619 | 1 360 868 | 775 691 |
| 1967 | 5 121 | 2 704 322 | 1 514 424 | 2 645 | 1 392 097 | 793 509 |
| 1968 | 5 073 | 2 706 701 | 1 515 792 | 2 647 | 1 405 163 | 800 970 |
| 1969 | 4 619 | 2 554 263 | 1 430 450 | 2 650 | 1 443 499 | 822 759 |
| 1970 | 4 128 | 2 354 328 | 1 318 404 | 2 735 | 1 521 664 | 867 333 |
| 1 ^e kwartaal | 965 | 557 192 | 312 063 | 633 | 348 101 | 198 408 |
| 2 ^e kwartaal | 1 011 | 585 012 | 327 574 | 809 | 454 548 | 259 096 |
| 3 ^e kwartaal | 1 047 | 593 508 | 332 380 | 704 | 390 094 | 222 356 |
| 4 ^e kwartaal | 1 105 | 618 616 | 346 387 | 589 | 328 921 | 187 473 |
| 1971 | | | | | | |
| 1 ^e kwartaal | 869 | 501 497 | 280 857 | 633 | 344 539 | 196 440 |
| 2 ^e kwartaal | 944 | 544 373 | 304 799 | 781 | 426 633 | 243 225 |

*Provincies**Toestand van het 2e kwartaal 1971*

| | | | | | | |
|-----------------|-----|---------|---------|-----|---------|--------|
| Antwerpen | - | - | - | - | - | - |
| Brabant | 46 | 26 518 | 14 848 | 18 | 9 834 | 5 607 |
| Henegouwen | 327 | 188 592 | 105 594 | 155 | 84 726 | 48 306 |
| Luik | 30 | 17 307 | 9 690 | 109 | 59 553 | 33 950 |
| Limburg | - | - | - | 4 | 2 182 | 1 245 |
| Luxemburg | 203 | 117 050 | 65 544 | 95 | 51 880 | 29 577 |
| Namen | 126 | 72 638 | 40 668 | 76 | 41 491 | 23 655 |
| Oost-Vlaanderen | 121 | 69 772 | 39 066 | 253 | 138 159 | 78 756 |
| West-Vlaanderen | 91 | 52 496 | 29 389 | 71 | 38 808 | 22 129 |

| Perioden en provincies | Koeien | | | Vaarzen | | |
|------------------------------|---------------------|-------------------|---------------------|---------|-------------------|---------------------|
| | Aantal | Levend gewicht | Geslacht gewicht | Aantal | Levend gewicht | Geslacht gewicht |
| <i>Perioden</i> | <i>Ontwikkeling</i> | | | | | |
| 1966 | 1 330 | 690 055 | 358 822 | 5 821 | 2 575 685 | 1 416 656 |
| 1967 | 1 336 | 698 581 | 363 225 | 5 866 | 2 618 284 | 1 440 101 |
| 1968 | 1 054 | 561 524 | 292 006 | 5 676 | 2 580 829 | 1 419 506 |
| 1969 | 1 030 | 590 776 | 307 178 | 5 297 | 2 606 010 | 1 433 261 |
| 1970 | 947 | 552 944 | 287 533 | 5 017 | 2 524 780 | 1 388 680 |
| 1 ^e kwartaal | 266 | 155 630 | 80 945 | 1 268 | 639 660 | 351 802 |
| 2 ^e kwartaal | 234 | 135 365 | 70 376 | 1 053 | 531 224 | 292 162 |
| 3 ^e kwartaal | 243 | 144 164 | 74 967 | 1 337 | 663 986 | 365 247 |
| 4 ^e kwartaal | 204 | 117 785 | 61 245 | 1 359 | 689 910 | 379 459 |
| 1971 | | | | | | |
| 1 ^e kwartaal | 226 | 131 262 | 68 247 | 1 114 | 563 628 | 310 013 |
| 2 ^e kwartaal | 193 | 111 511 | 57 972 | 1 007 | 509 990 | 280 498 |

*Provincies**Toestand van het 2e kwartaal 1971*

| | | | | | | |
|-----------------|----|--------|--------|-----|---------|---------|
| Antwerpen | 30 | 17 333 | 9 012 | 54 | 27 374 | 15 057 |
| Brabant | 6 | 3 466 | 1 801 | 35 | 17 702 | 9 737 |
| Henegouwen | 39 | 22 573 | 11 735 | 504 | 255 290 | 140 414 |
| Luik | 17 | 9 792 | 5 091 | 57 | 28 884 | 15 885 |
| Limburg | 3 | 1 729 | 898 | 35 | 17 728 | 9 750 |
| Luxemburg | - | - | - | 6 | 3 028 | 1 665 |
| Namen | 22 | 12 706 | 6 605 | 36 | 18 262 | 10 041 |
| Oost-Vlaanderen | 2 | 1 155 | 600 | 113 | 57 248 | 31 488 |
| West-Vlaanderen | 74 | 42 757 | 22 230 | 167 | 84 474 | 46 461 |

GESLACHTE DIEREN (vervolg)

Slachtingen in de private slachterijen (vervolg) - Aantal en gewicht van de geslachte dieren (kg)

| Perioden en Provincies | Totaal van het groot vee | | | Kalveren | | | Totaal van de runderen | | |
|------------------------------|--------------------------|-------------------|---------------------|----------|-------------------|---------------------|------------------------|-------------------|---------------------|
| | Aantal | Levend gewicht | Geslacht gewicht | Aantal | Levend gewicht | Geslacht gewicht | Aantal | Levend gewicht | Geslacht gewicht |
| <i>Perioden</i> | <i>Ontwikkeling</i> | | | | | | | | |
| 1966 | 15 314 | 7 560 128 | 4 193 926 | 3 096 | 406 168 | 251 837 | 18 410 | 7 966 296 | 4 445 763 |
| 1967 | 14 968 | 7 413 284 | 4 111 259 | 2 619 | 350 332 | 217 211 | 17 587 | 7 763 616 | 4 328 470 |
| 1968 | 14 450 | 7 254 217 | 4 028 274 | 2 119 | 289 113 | 179 260 | 16 569 | 7 543 330 | 4 207 534 |
| 1969 | 13 596 | 7 194 548 | 3 993 648 | 1 683 | 251 044 | 155 648 | 15 279 | 7 445 592 | 4 149 291 |
| 1970 | 12 827 | 6 953 716 | 3 861 950 | 1 311 | 199 650 | 123 778 | 14 138 | 7 153 366 | 3 985 728 |
| 1 ^e kwartaal | 3 132 | 1 700 583 | 943 218 | 260 | 40 366 | 25 012 | 3 392 | 1 740 949 | 968 230 |
| 2e kwartaal | 3 107 | 1 706 149 | 949 208 | 388 | 59 129 | 36 646 | 3 495 | 1 765 278 | 985 854 |
| 3e kwartaal | 3 331 | 1 791 752 | 994 950 | 384 | 58 524 | 36 307 | 3 715 | 1 850 276 | 1 031 257 |
| 4e kwartaal | 3 257 | 1 755 232 | 974 574 | 279 | 41 631 | 25 813 | 3 536 | 1 796 863 | 1 000 387 |
| 1971 | | | | | | | | | |
| 1 ^e kwartaal | 2 842 | 1 540 926 | 855 557 | 221 | 34 195 | 21 205 | 3 063 | 1 575 121 | 876 762 |
| 2e kwartaal | 2 925 | 1 592 507 | 886 494 | 385 | 59 447 | 36 839 | 3 310 | 1 651 954 | 923 333 |

Provincies

Toestand van het 2e kwartaal 1971

| | | | | | | | | | |
|-----------------|-------|---------|---------|-----|--------|--------|-------|---------|---------|
| Antwerpen | 84 | 44 707 | 24 069 | 1 | 152 | 94 | 85 | 44 859 | 24 163 |
| Brabant | 105 | 57 520 | 31 993 | 4 | 616 | 381 | 109 | 58 136 | 32 374 |
| Henegouwen | 1 025 | 551 181 | 306 049 | 186 | 28 722 | 17 800 | 1 211 | 579 303 | 323 849 |
| Luik | 213 | 115 536 | 64 616 | 24 | 3 707 | 2 297 | 237 | 119 243 | 66 913 |
| Limburg | 42 | 21 639 | 11 893 | - | - | - | 42 | 21 639 | 11 893 |
| Luxemburg | 304 | 171 958 | 96 786 | 40 | 6 171 | 3 824 | 344 | 178 129 | 100 610 |
| Namen | 260 | 145 097 | 80 969 | 117 | 18 063 | 11 195 | 377 | 163 160 | 92 164 |
| Oost-Vlaanderen | 489 | 266 334 | 149 910 | 1 | 157 | 97 | 490 | 266 491 | 150 007 |
| West-Vlaanderen | 403 | 218 535 | 120 209 | 12 | 1 859 | 1 151 | 415 | 220 394 | 121 360 |

| Perioden en Provincies | Varkens | | | Schapen en lammeren | | | Geiten en geitjes | | |
|------------------------------|---------------------|-------------------|---------------------|---------------------|-------------------|---------------------|-------------------|-------------------|---------------------|
| | Aantal | Levend gewicht | Geslacht gewicht | Aantal | Levend gewicht | Geslacht gewicht | Aantal | Levend gewicht | Geslacht gewicht |
| <i>Perioden</i> | <i>Ontwikkeling</i> | | | | | | | | |
| 1966 | 55 581 | 5 749 073 | 4 484 319 | 2 221 | 107 807 | 48 496 | - | - | - |
| 1967 | 54 974 | 5 638 015 | 4 397 684 | 2 125 | 107 450 | 48 389 | 2 | 78 | 34 |
| 1968 | 54 763 | 5 586 040 | 4 383 228 | 2 229 | 108 043 | 48 666 | - | - | - |
| 1969 | 50 666 | 5 029 604 | 4 023 701 | 1 990 | 100 029 | 44 985 | 3 | 116 | 50 |
| 1970 | 49 127 | 4 907 474 | 3 925 967 | 2 051 | 99 079 | 44 582 | 1 | 40 | 17 |
| 1 ^e kwartaal | 11 962 | 1 212 443 | 969 955 | 464 | 22 559 | 10 112 | - | - | - |
| 2e kwartaal | 12 039 | 1 199 243 | 959 402 | 226 | 11 082 | 4 986 | - | - | - |
| 3e kwartaal | 12 696 | 1 281 828 | 1 025 450 | 387 | 17 917 | 8 065 | - | - | - |
| 4e kwartaal | 12 430 | 1 213 960 | 971 160 | 974 | 47 521 | 21 419 | 1 | 40 | 17 |
| 1971 | | | | | | | | | |
| 1 ^e kwartaal | 11 122 | 1 079 282 | 863 418 | 365 | 18 198 | 8 216 | - | - | - |
| 2e kwartaal | 11 143 | 1 080 732 | 864 602 | 222 | 10 872 | 4 891 | - | - | - |

Provincies

Toestand van het 2e kwartaal 1971

| | | | | | | | | | |
|-----------------|-------|---------|---------|-----|-------|-------|---|---|---|
| Antwerpen | 250 | 24 246 | 19 396 | - | - | - | - | - | - |
| Brabant | 521 | 50 538 | 40 431 | - | - | - | - | - | - |
| Henegouwen | 3 040 | 294 823 | 235 869 | 27 | 1 107 | 498 | - | - | - |
| Luik | 908 | 88 064 | 70 449 | - | - | - | - | - | - |
| Limburg | 419 | 40 640 | 32 512 | - | - | - | - | - | - |
| Luxemburg | 1 273 | 123 494 | 98 795 | 44 | 2 114 | 950 | - | - | - |
| Namen | 1 031 | 99 947 | 79 965 | 149 | 7 548 | 3 397 | - | - | - |
| Oost-Vlaanderen | 2 001 | 194 076 | 155 261 | 2 | 103 | 46 | - | - | - |
| West-Vlaanderen | 1 700 | 164 904 | 131 924 | - | - | - | - | - | - |

GESLACHTE DIEREN (vervolg)

Slachtingen in de private slachterijen (vervolg) - Aantal en gewicht van de geslachte dieren (kg)

| Perioden en Provincies | Veulens | | | Andere paarden | | | Totaal van de dieren | | |
|--|---------|-------------------|---------------------|----------------|-------------------|---------------------|----------------------|-------------------|---------------------|
| | Aantal | Levend gewicht | Geslacht gewicht | Aantal | Levend gewicht | Geslacht gewicht | Aantal | Levend gewicht | Geslacht gewicht |
| <i>Perioden</i> | | | | | | | | | |
| <i>Ontwikkeling</i> | | | | | | | | | |
| 1966 | 2 | 575 | 345 | 31 | 16 550 | 9 929 | 76 245 | 13 840 301 | 8 988 852 |
| 1967 | 6 | 1 806 | 1 083 | 38 | 20 454 | 12 272 | 74 732 | 13 531 419 | 8 787 932 |
| 1968 | 6 | 1 634 | 981 | 51 | 27 045 | 16 229 | 73 618 | 13 266 092 | 8 656 638 |
| 1969 | 7 | 2 005 | 1 203 | 36 | 21 378 | 12 826 | 67 981 | 12 598 724 | 8 232 056 |
| 1970 | 5 | 1 388 | 832 | 30 | 17 805 | 10 683 | 65 352 | 12 179 152 | 7 967 809 |
| 1 ^e kwartaal | - | - | - | 7 | 4 206 | 2 524 | 15 825 | 2 980 157 | 1 950 821 |
| 2 ^e kwartaal | - | - | - | 7 | 4 198 | 2 518 | 15 767 | 2 979 801 | 1 952 760 |
| 3 ^e kwartaal | 3 | 856 | 513 | 7 | 4 096 | 2 458 | 16 808 | 3 154 973 | 2 067 743 |
| 4 ^e kwartaal | 2 | 532 | 319 | 9 | 5 305 | 3 183 | 16 952 | 3 064 221 | 1 996 485 |
| 1971 | | | | | | | | | |
| 1 ^e kwartaal | 3 | 863 | 518 | 3 | 1 757 | 1 054 | 14 556 | 2 675 221 | 1 749 968 |
| 2 ^e kwartaal | 4 | 1 166 | 700 | 4 | 2 322 | 1 393 | 14 683 | 2 747 046 | 1 794 919 |
| <i>Provincies</i> | | | | | | | | | |
| <i>Toestand van het 2e kwartaal 1971</i> | | | | | | | | | |
| Antwerpen | - | - | - | - | - | - | 335 | 69 105 | 43 559 |
| Brabant | - | - | - | - | - | - | 630 | 108 674 | 72 805 |
| Henegouwen | 2 | 590 | 354 | 4 | 2 322 | 1 393 | 4 284 | 878 745 | 561 963 |
| Luik | - | - | - | - | - | - | 1 145 | 207 307 | 137 362 |
| Limburg | - | - | - | - | - | - | 461 | 62 279 | 44 405 |
| Luxemburg | 2 | 576 | 346 | - | - | - | 1 663 | 304 313 | 200 701 |
| Namen | - | - | - | - | - | - | 1 557 | 270 655 | 175 526 |
| Oost-Vlaanderen | - | - | - | - | - | - | 2 493 | 460 670 | 305 314 |
| West-Vlaanderen | - | - | - | - | - | - | 2 115 | 385 298 | 253 284 |

GESLACHTE DIEREN (vervolg)

5. Noodslachtingen - Aantal en gewicht van de geslachte dieren (kg)

| Perioden en provincies | Ossen | | | Stieren | | |
|--|--------|-------------------|---------------------|---------|-------------------|---------------------|
| | Aantal | Levend gewicht | Geslacht gewicht | Aantal | Levend gewicht | Geslacht gewicht |
| <i>Perioden</i> | | | | | | |
| <i>Ontwikkeling</i> | | | | | | |
| 1966 | 229 | 121 159 | 67 858 | 448 | 232 439 | 132 484 |
| 1967 | 202 | 106 676 | 59 741 | 421 | 221 468 | 126 241 |
| 1968 | 191 | 102 208 | 57 236 | 428 | 227 787 | 129 844 |
| 1969 | 346 | 191 506 | 107 246 | 638 | 349 243 | 198 510 |
| 1970 | 446 | 254 613 | 142 589 | 777 | 432 328 | 246 411 |
| 1 ^e kwartaal | 98 | 56 596 | 31 706 | 172 | 94 567 | 53 902 |
| 2 ^e kwartaal | 111 | 64 229 | 35 964 | 193 | 108 490 | 61 841 |
| 3 ^e kwartaal | 101 | 57 316 | 32 093 | 202 | 111 916 | 63 786 |
| 4 ^e kwartaal | 136 | 76 472 | 42 826 | 210 | 117 855 | 66 882 |
| 1971 | | | | | | |
| 1 ^e kwartaal | 141 | 81 406 | 45 536 | 179 | 97 409 | 55 547 |
| 2 ^e kwartaal | 135 | 77 874 | 43 603 | 255 | 139 408 | 79 483 |
| <i>Provincies</i> | | | | | | |
| <i>Toestand van het 2e kwartaal 1971</i> | | | | | | |
| Antwerpen | - | - | - | - | - | - |
| Brabant | 3 | 1 737 | 972 | 27 | 14 833 | 8 456 |
| Henegouwen | 4 | 2 307 | 1 291 | 42 | 22 897 | 13 055 |
| Luik | 2 | 1 156 | 647 | 18 | 9 854 | 5 619 |
| Limburg | 1 | 577 | 323 | 7 | 3 844 | 2 191 |
| Luxemburg | 12 | 6 922 | 3 876 | 26 | 14 184 | 8 088 |
| Namen | 4 | 2 316 | 1 296 | 25 | 13 621 | 7 767 |
| Oost-Vlaanderen | 10 | 5 774 | 3 231 | 39 | 21 312 | 12 152 |
| West-Vlaanderen | 99 | 57 085 | 31 967 | 71 | 38 863 | 22 155 |

| Perioden en provincies | Koeien | | | Vaarzen | | |
|--|--------|-------------------|---------------------|---------|-------------------|---------------------|
| | Aantal | Levend gewicht | Geslacht gewicht | Aantal | Levend gewicht | Geslacht gewicht |
| <i>Perioden</i> | | | | | | |
| <i>Ontwikkeling</i> | | | | | | |
| 1966 | 2 596 | 1 348 609 | 701 277 | 653 | 288 904 | 158 896 |
| 1967 | 2 894 | 1 407 595 | 731 936 | 949 | 425 224 | 233 882 |
| 1968 | 3 467 | 1 859 658 | 967 023 | 853 | 394 488 | 216 975 |
| 1969 | 4 580 | 2 607 266 | 1 355 765 | 1 328 | 652 907 | 359 084 |
| 1970 | 4 594 | 2 675 233 | 1 391 109 | 1 360 | 685 075 | 376 794 |
| 1 ^e kwartaal | 1 486 | 838 746 | 436 163 | 353 | 178 074 | 97 933 |
| 2 ^e kwartaal | 1 485 | 857 144 | 445 692 | 311 | 156 988 | 86 337 |
| 3 ^e kwartaal | 761 | 452 856 | 235 484 | 296 | 146 892 | 80 806 |
| 4 ^e kwartaal | 912 | 526 487 | 273 770 | 400 | 203 121 | 111 718 |
| 1971 | | | | | | |
| 1 ^e kwartaal | 1 375 | 799 030 | 415 489 | 385 | 194 670 | 107 073 |
| 2 ^e kwartaal | 1 489 | 859 987 | 447 183 | 332 | 168 240 | 92 536 |
| <i>Provincies</i> | | | | | | |
| <i>Toestand van het 2e kwartaal 1971</i> | | | | | | |
| Antwerpen | 65 | 37 547 | 19 522 | 12 | 6 032 | 3 319 |
| Brabant | 103 | 59 471 | 30 923 | 14 | 7 078 | 3 893 |
| Henegouwen | 176 | 101 763 | 52 914 | 33 | 16 710 | 9 191 |
| Luik | 240 | 138 554 | 72 047 | 26 | 13 182 | 7 250 |
| Limburg | 43 | 24 826 | 12 910 | 9 | 4 560 | 2 508 |
| Luxemburg | 104 | 60 072 | 31 233 | 35 | 17 776 | 9 776 |
| Namen | 100 | 57 756 | 30 034 | 17 | 8 636 | 4 750 |
| Oost-Vlaanderen | 384 | 221 772 | 115 322 | 47 | 23 820 | 13 102 |
| West-Vlaanderen | 274 | 158 226 | 82 278 | 139 | 70 446 | 38 747 |

GESLACHTE DIEREN (vervolg)

Noodslachtigen (vervolg) - Aantal en gewicht van de geslachte dieren (kg)

| Perioden en provincies | Totaal van het groot vee | | | Kalveren | | | Totaal van de runderen | | |
|-------------------------|--------------------------|----------------|------------------|----------|----------------|------------------|------------------------|----------------|------------------|
| | Aantal | Levend gewicht | Geslacht gewicht | Aantal | Levend gewicht | Geslacht gewicht | Aantal | Levend gewicht | Geslacht gewicht |
| <i>Perioden</i> | <i>Ontwikkeling</i> | | | | | | | | |
| 1966 | 3 926 | 1 991 111 | 1 060 515 | 1 734 | 227 765 | 141 222 | 5 660 | 2 218 876 | 1 201 737 |
| 1967 | 4 266 | 2 160 963 | 1 151 800 | 1 807 | 241 669 | 149 840 | 6 073 | 2 402 632 | 1 301 640 |
| 1968 | 4 939 | 2 584 121 | 1 371 078 | 1 766 | 242 770 | 150 519 | 6 705 | 2 826 891 | 1 521 597 |
| 1969 | 6 872 | 3 799 922 | 2 020 605 | 2 846 | 425 256 | 263 666 | 9 718 | 4 225 178 | 2 284 271 |
| 1970 | 7 177 | 4 047 249 | 2 156 903 | 2 744 | 416 743 | 258 380 | 9 921 | 4 463 992 | 2 415 283 |
| 1 ^e kwartaal | 2 059 | 1 167 983 | 619 704 | 564 | 87 636 | 54 330 | 2 623 | 1 255 619 | 674 034 |
| 2e kwartaal | 2 100 | 1 186 851 | 629 834 | 694 | 105 717 | 65 532 | 2 794 | 1 292 568 | 695 366 |
| 3e kwartaal | 1 360 | 768 980 | 412 169 | 687 | 104 623 | 64 874 | 2 047 | 873 603 | 477 043 |
| 4e kwartaal | 1 658 | 923 435 | 495 196 | 799 | 118 767 | 73 644 | 2 457 | 1 042 202 | 568 840 |
| 1971 | | | | | | | | | |
| 1 ^e kwartaal | 2 080 | 1 172 515 | 623 705 | 538 | 83 053 | 51 493 | 2 618 | 1 255 568 | 675 198 |
| 2e kwartaal | 2 211 | 1 245 509 | 662 805 | 560 | 86 663 | 53 716 | 2 771 | 1 332 172 | 716 521 |

*Provincies**Toestand van het 2e kwartaal 1971*

| | | | | | | | | | |
|-----------------|-----|---------|---------|-----|--------|--------|-----|---------|---------|
| Antwerpen | 77 | 43 579 | 22 841 | 21 | 3 260 | 2 018 | 98 | 46 839 | 24 859 |
| Brabant | 147 | 83 119 | 44 244 | 33 | 5 118 | 3 171 | 180 | 88 237 | 47 415 |
| Henegouwen | 255 | 143 677 | 76 451 | 51 | 7 889 | 4 889 | 306 | 151 566 | 81 340 |
| Luik | 286 | 162 746 | 85 563 | 79 | 12 226 | 7 576 | 365 | 174 972 | 93 139 |
| Limburg | 60 | 33 807 | 17 932 | 12 | 1 858 | 1 151 | 72 | 35 665 | 19 083 |
| Luxemburg | 177 | 98 954 | 52 973 | 99 | 15 299 | 9 484 | 276 | 114 253 | 62 457 |
| Namen | 146 | 82 329 | 43 847 | 67 | 10 400 | 6 447 | 213 | 92 729 | 50 294 |
| Oost-Vlaanderen | 480 | 272 678 | 143 807 | 37 | 5 721 | 3 546 | 517 | 278 899 | 147 353 |
| West-Vlaanderen | 583 | 324 620 | 175 147 | 161 | 24 892 | 15 434 | 744 | 349 512 | 190 581 |

| Perioden en Provincies | Varkens | | | Schapen en Lammeren | | | Geiten en geitjes | | |
|-------------------------|---------------------|----------------|------------------|---------------------|----------------|------------------|-------------------|----------------|------------------|
| | Aantal | Levend gewicht | Geslacht gewicht | Aantal | Levend gewicht | Geslacht gewicht | Aantal | Levend gewicht | Geslacht gewicht |
| <i>Perioden</i> | <i>Ontwikkeling</i> | | | | | | | | |
| 1966 | 2 717 | 260 027 | 202 828 | 48 | 2 379 | 1 065 | 1 | 39 | 17 |
| 1967 | 3 522 | 326 702 | 254 841 | 46 | 2 330 | 1 055 | - | - | - |
| 1968 | 5 316 | 505 995 | 398 828 | 181 | 9 280 | 4 180 | - | - | - |
| 1969 | 11 744 | 1 167 092 | 933 655 | 172 | 8 947 | 4 011 | - | - | - |
| 1970 | 15 338 | 1 532 169 | 1 225 745 | 161 | 8 112 | 3 648 | - | - | - |
| 1 ^e kwartaal | 3 201 | 324 363 | 259 502 | 63 | 3 098 | 1 390 | - | - | - |
| 2e kwartaal | 3 835 | 381 753 | 305 409 | 43 | 2 302 | 1 035 | - | - | - |
| 3e kwartaal | 4 319 | 437 039 | 349 627 | 19 | 918 | 414 | - | - | - |
| 4e kwartaal | 3 983 | 389 014 | 311 207 | 36 | 1 794 | 809 | - | - | - |
| 1971 | | | | | | | | | |
| 1 ^e kwartaal | 3 917 | 380 092 | 304 085 | 41 | 2 057 | 928 | - | - | - |
| 2e kwartaal | 4 390 | 425 806 | 340 654 | 71 | 3 682 | 1 657 | - | - | - |

*Provincies**Toestand van het 2e kwartaal 1971*

| | | | | | | | | | |
|-----------------|-------|---------|---------|----|-------|-------|---|---|---|
| Antwerpen | 162 | 15 749 | 12 600 | 3 | 153 | 69 | - | - | - |
| Brabant | 248 | 24 071 | 19 260 | - | - | - | - | - | - |
| Henegouwen | 286 | 27 706 | 22 166 | 3 | 155 | 70 | - | - | - |
| Luik | 1 198 | 116 221 | 92 981 | 4 | 207 | 93 | - | - | - |
| Limburg | 392 | 38 023 | 30 418 | 1 | 52 | 23 | - | - | - |
| Luxemburg | 73 | 7 084 | 5 666 | - | - | - | - | - | - |
| Namen | 55 | 5 334 | 4 268 | - | - | - | - | - | - |
| Oost-Vlaanderen | 387 | 37 560 | 30 048 | - | - | - | - | - | - |
| West-Vlaanderen | 1 589 | 154 058 | 123 247 | 60 | 3 115 | 1 402 | - | - | - |

GESLACHTE DIEREN (vervolg)

Noodslachtelingen (vervolg) - Aantal en gewicht van de geslachte dieren (kg)

| Perioden en provincies | Veulens | | | Andere paarden | | | Totaal van de dieren | | |
|------------------------------|---------------------|-------------------|---------------------|----------------|-------------------|---------------------|----------------------|-------------------|---------------------|
| | Aantal | Levend gewicht | Geslacht gewicht | Aantal | Levend gewicht | Geslacht gewicht | Aantal | Levend gewicht | Geslacht gewicht |
| <i>Perioden</i> | <i>Ontwikkeling</i> | | | | | | | | |
| 1966 | 29 | 8 483 | 5 090 | 421 | 225 208 | 135 119 | 8 876 | 2 715 012 | 1 545 856 |
| 1967 | 25 | 7 354 | 4 415 | 423 | 227 656 | 136 597 | 10 089 | 2 966 674 | 1 698 548 |
| 1968 | 33 | 9 016 | 5 411 | 512 | 276 120 | 165 673 | 12 747 | 3 627 302 | 2 095 689 |
| 1969 | 48 | 13 720 | 8 230 | 667 | 397 187 | 238 320 | 22 349 | 5 812 124 | 3 468 487 |
| 1970 | 47 | 13 209 | 7 923 | 566 | 336 854 | 202 078 | 28 033 | 6 354 336 | 3 854 677 |
| 1 ^e kwartaal | 9 | 2 491 | 1 495 | 143 | 85 742 | 51 436 | 6 039 | 1 671 313 | 987 857 |
| 2e kwartaal | 16 | 4 582 | 2 751 | 165 | 99 017 | 59 405 | 6 853 | 1 780 222 | 1 063 966 |
| 3e kwartaal | 11 | 3 224 | 1 932 | 124 | 72 614 | 43 556 | 6 520 | 1 387 398 | 872 572 |
| 4e kwartaal | 11 | 2 912 | 1 745 | 134 | 79 481 | 47 681 | 6 621 | 1 515 403 | 930 282 |
| 1971 | | | | | | | | | |
| 1 ^e kwartaal | 11 | 3 085 | 1 851 | 123 | 71 917 | 43 148 | 6 710 | 1 712 719 | 1 025 210 |
| 2e kwartaal | 7 | 2 012 | 1 207 | 159 | 91 621 | 54 968 | 7 398 | 1 855 293 | 1 115 007 |

*Provincies**Toestand van het 2e kwartaal 1971*

| | | | | | | | | | |
|-----------------|---|-----|-----|----|--------|--------|-------|---------|---------|
| Antwerpen | - | - | - | 9 | 5 216 | 3 129 | 272 | 67 957 | 40 657 |
| Brabant | 1 | 302 | 181 | 21 | 12 098 | 7 259 | 450 | 124 708 | 74 115 |
| Henegouwen | 2 | 553 | 332 | 11 | 6 323 | 3 794 | 608 | 186 303 | 107 702 |
| Luik | - | - | - | 6 | 3 450 | 2 069 | 1 573 | 294 850 | 188 282 |
| Limburg | - | - | - | 1 | 564 | 338 | 466 | 74 304 | 49 862 |
| Luxemburg | - | - | - | 3 | 1 758 | 1 055 | 352 | 123 095 | 69 178 |
| Namen | - | - | - | 2 | 1 165 | 699 | 270 | 99 228 | 55 261 |
| Oost-Vlaanderen | 2 | 553 | 332 | 58 | 33 270 | 19 961 | 964 | 349 782 | 197 694 |
| West-Vlaanderen | 2 | 604 | 362 | 48 | 27 777 | 16 664 | 2 443 | 535 066 | 332 256 |

VII. BESMETTELIJKE ZIEKTEN BIJ DE HUISDIEREN

1. Ontwikkeling van het aantal haarden

| Perioden | Mond en Klauwzeer | Honds-dolheid | Miltvuur | Boutvuur | Varkens-pest | Vogel-pest | Bijen-ziekten | Myxoma-tose | Rot-kreupel | Paarde schurft |
|-----------|-------------------|---------------|----------|----------|--------------|------------|---------------|-------------|-------------|----------------|
| 1964 | 2 | - | 37 | 5 | 508 | 55 | 64 | 30 | 1 | 9 |
| 1965 | 112 | - | 48 | - | 337 | 115 | 118 | 35 | 3 | 2 |
| 1966 | 323 | 41 | 13 | - | 184 | 3 | 546 | 26 | 1 | 1 |
| 1967 | 22 | 324 | 11 | 3 | 283 | 6 | 107 | 12 | - | 3 |
| 1968 | 1 | 453 | 15 | 2 | 317 | 3 | 59 | 14 | - | 1 |
| 1969 | 3 | 165 | 23 | 2 | 402 | - | 93 | 5 | - | - |
| 1970 | 2 | 20 | 25 | 5 | 510 | 6 | 55 | 18 | - | 1 |
| januari | 2 | 5 | - | - | 27 | - | - | - | - | - |
| februari | - | 2 | 3 | - | 55 | - | 1 | 2 | - | - |
| maart | - | 3 | - | - | 48 | - | 7 | - | - | - |
| april | - | 6 | 2 | - | 77 | - | 8 | - | - | - |
| mei | - | 2 | 2 | - | 75 | - | 16 | - | - | - |
| juni | - | - | - | 2 | 55 | 4 | 14 | - | - | - |
| juli | - | - | 7 | 1 | 39 | 1 | 4 | 1 | - | - |
| augustus | - | - | 3 | - | 25 | - | 1 | 3 | - | - |
| september | - | - | 1 | 1 | 29 | - | 1 | 8 | - | - |
| oktober | - | 1 | 3 | 1 | 32 | 1 | 2 | 1 | - | - |
| november | - | - | 2 | - | 28 | - | - | 2 | - | 1 |
| december | - | 1 | 2 | - | 20 | - | 1 | 1 | - | - |
| 1971 | - | - | - | - | - | - | - | - | - | - |
| januari | - | 2 | 2 | 1 | 15 | 4 | - | - | - | 1 |
| februari | - | 1 | - | - | 27 | 12 | - | - | - | - |
| maart | - | 2 | - | 1 | 8 | 6 | - | - | - | - |
| april | - | 1 | 3 | - | 10 | 10 | 2 | - | - | - |
| mei | - | - | - | - | 6 | 12 | 7 | - | - | - |
| juni | - | - | 1 | 1 | 3 | 17 | 6 | - | - | - |
| juli | - | - | 1 | - | 4 | 14 | 2 | 1 | - | - |

2. OPGAVE VAN GEVALLEN VAN DE VARKENSPEST PER PROVINCIE GEDURENDE DE MAANDEN JUNI EN JULI 1971.

| Provincies | Aantal gemeenten | | Aantal haarden | |
|-----------------|------------------|-----------|----------------|-----------|
| | juni 1971 | juli 1971 | juni 1971 | juli 1971 |
| Antwerpen | - | - | - | - |
| Brabant | - | 1 | - | 1 |
| Henegouwen | - | - | - | - |
| Luik | - | - | - | - |
| Limburg | - | 1 | - | 1 |
| Luxemburg | - | - | - | - |
| Namen | - | - | - | - |
| Oost-Vlaanderen | 3 | - | 3 | - |
| West-Vlaanderen | - | 2 | - | 2 |

VIII. MARKTPRIJZEN VAN DE LANDBOUWPRODUCTEN (1)

Gemiddelde prijzen van de landbouwproducten genoteerd op de prijsregelende markten van het land
Prijzen aan voortbrengers, taksen (hetzij overdrachtstaks, hetzij B.T.W.) niet inbegrepen.

| Perioden | Tarwe | Rogge | Haver | Zomergerst | Wintergerst | Brouwerijgerst | Droge erwten | Witte bonen | Paardenbonen |
|-----------|----------|-------|-------|------------|-------------|----------------|--------------|-------------|--------------|
| | F/100 kg | | | | | | | | |
| 1963 | 472,0 | 372,1 | 359,8 | 387,3 | 387,7 | 402,8 | 565,3 | 507,8 | 455,5 |
| 1964 | 485,4 | 362,2 | 351,2 | 394,2 | 392,2 | 403,6 | 516,3 | 507,1 | 444,5 |
| 1965 | 487,9 | 389,1 | 391,2 | 413,6 | 408,2 | 423,6 | 513,7 | 499,4 | 459,8 |
| 1966 | 476,2 | 401,9 | 381,9 | 407,0 | 405,1 | 431,6 | 508,5 | 499,9 | 476,0 |
| 1967 | 481,6 | 412,6 | 377,2 | 410,9 | 406,4 | 428,9 | 524,7 | 512,1 | 482,9 |
| 1968 | 476,0 | 420,5 | 379,9 | 414,7 | 399,3 | 428,5 | 526,4 | 515,0 | 486,8 |
| 1969 | 469,4 | 409,6 | 394,6 | 418,4 | 407,4 | 442,2 | 676,6 | 577,9 | 474,8 |
| 1970 | 501,7 | 432,4 | 436,4 | 448,4 | 464,9 | 499,5 | 725,8 | 700,2 | 570,9 |
| januari | 486,3 | 433,8 | 414,6 | 430,0 | 425,0 | 466,3 | 800,0 | 700,0 | 480,0 |
| februari | 494,8 | 435,0 | 417,1 | 430,8 | - | 472,5 | 800,0 | 700,0 | 480,0 |
| maart | 504,3 | 432,5 | 422,3 | 432,1 | - | 479,4 | 790,0 | 700,0 | 480,0 |
| april | 522,7 | 443,3 | 439,0 | 455,9 | - | 500,0 | 750,0 | 712,5 | 485,0 |
| mei | 538,1 | - | - | 470,7 | - | 513,8 | 750,0 | 700,0 | 480,0 |
| juni | 513,9 | - | 456,3 | 469,3 | - | 495,0 | 750,0 | 670,0 | 700,0 |
| juli | 511,8 | - | 460,0 | 467,5 | 453,3 | 495,0 | 725,0 | 718,8 | 613,8 |
| augustus | 469,9 | 410,0 | 428,8 | 440,0 | 451,3 | 481,7 | 684,5 | 700,0 | 576,3 |
| september | 489,3 | 428,0 | 444,2 | 450,0 | 477,0 | 507,2 | 693,8 | - | 698,8 |
| oktober | 491,0 | 435,0 | 442,5 | 445,0 | 476,7 | 515,6 | 682,5 | - | 640,0 |
| november | 496,7 | 435,0 | 437,5 | 441,3 | 491,7 | 528,9 | 675,0 | - | 620,0 |
| december | 501,0 | 439,0 | 438,5 | 448,1 | 479,3 | 538,3 | 629,2 | - | 596,8 |
| 1971 | | | | | | | | | |
| januari | 510,5 | 460,0 | 449,2 | 457,5 | 481,7 | 540,0 | 640,6 | - | 520,0 |
| februari | 510,8 | 461,3 | 442,5 | 451,3 | 487,5 | 536,9 | 577,5 | - | - |
| maart | 501,2 | 450,0 | 415,7 | 429,3 | 465,0 | 499,0 | 560,0 | - | - |
| april | 498,0 | 450,0 | 417,0 | 431,0 | 465,0 | 499,3 | 550,0 | - | - |
| mei | 503,0 | - | 421,7 | 433,3 | 465,0 | 498,8 | 525,0 | - | - |
| juni | 503,8 | - | 411,5 | 426,9 | 465,0 | 489,2 | 553,1 | - | - |
| juli | - | - | 401,0 | 423,3 | - | - | 550,0 | - | - |
| augustus | 465,4 | 405,0 | 385,0 | 419,0 | 405,8 | 483,1 | 535,0 | - | - |
| september | 468,8 | 406,0 | 369,6 | 423,5 | 413,5 | 483,1 | 500,0 | - | - |

| Perioden | Voederbonen | Lijnzaad | Aardappelen | Halfsuikerbieten | Voederbieten | Cichoreibonen | Vlas (ruwe) | Tarwestro | Roggestro | Haverstro |
|-----------|-------------|----------|-------------|------------------|--------------|---------------|-------------|-----------|-----------|-----------|
| | F/100 kg | | | | | | | | | |
| 1963 | 425,0 | 573,3 | 146,9 | 43,7 | 31,3 | 486,9 | 296,7 | 109,6 | 108,7 | 110,2 |
| 1964 | - | 589,2 | 112,6 | 41,3 | 35,7 | 639,0 | 257,8 | 84,4 | 85,1 | 84,2 |
| 1965 | - | 603,3 | 170,3 | 51,5 | 32,8 | 474,7 | 206,5 | 62,1 | 62,0 | 61,5 |
| 1966 | 517,5 | 593,8 | 285,3 | 38,0 | 37,7 | 529,8 | 209,2 | 69,6 | 67,8 | 69,6 |
| 1967 | 468,8 | 616,3 | 147,6 | 32,7 | 35,4 | 556,7 | 251,3 | 90,6 | 82,0 | 83,3 |
| 1968 | 490,0 | 708,3 | 72,4 | 36,4 | 27,7 | 587,2 | 271,6 | 77,6 | 71,6 | 69,5 |
| 1969 | 467,5 | 688,7 | 192,5 | 34,1 | 35,1 | 587,5 | 240,0 | 110,6 | 105,0 | 104,3 |
| 1970 | 697,5 | 609,9 | 256,9 | 37,5 | 35,8 | 650,0 | 309,1 | 139,6 | 133,9 | 139,0 |
| januari | - | 648,3 | 357,8 | 36,2 | 45,6 | - | 219,4 | 132,5 | 124,1 | 125,0 |
| februari | - | 646,3 | 317,2 | 42,5 | 35,0 | - | 218,8 | 128,3 | 117,0 | 124,6 |
| maart | - | 633,0 | 361,9 | 36,0 | 34,1 | - | 231,9 | 127,9 | 120,6 | 132,7 |
| april | - | 602,5 | 459,1 | - | 34,0 | - | 237,5 | 133,8 | 123,5 | 131,9 |
| mei | - | 590,0 | 375,0 | 35,5 | 35,0 | - | 257,8 | 132,7 | 126,4 | 128,5 |
| juni | - | 586,3 | 190,3 | - | 34,6 | 650,0 | 294,4 | 135,9 | 125,8 | 132,8 |
| juli | 697,5 | 595,0 | 346,6 | - | 37,0 | - | 352,8 | 140,3 | 131,4 | 129,2 |
| augustus | - | 610,0 | 188,9 | 35,0 | 34,3 | - | 383,3 | 125,9 | 156,4 | 127,2 |
| september | - | 606,9 | 115,4 | - | 34,7 | - | 373,1 | 142,7 | 136,4 | 142,4 |
| oktober | - | 608,8 | 132,2 | - | 35,5 | - | 376,8 | 145,6 | 135,3 | 148,6 |
| november | - | 611,5 | 121,9 | - | 36,1 | - | 381,3 | 158,2 | 151,0 | 167,6 |
| december | - | 580,6 | 116,4 | - | 33,8 | - | 381,9 | 171,9 | 158,1 | 177,1 |
| 1971 | | | | | | | | | | |
| januari | - | 557,5 | 113,1 | - | 27,5 | 715,0 | 357,1 | 194,7 | 193,4 | 191,1 |
| februari | - | 545,0 | 92,5 | - | 27,5 | - | 357,1 | 166,2 | 173,7 | 160,8 |
| maart | - | 540,0 | 108,9 | - | 27,5 | - | 356,9 | 161,0 | 170,1 | 155,1 |
| april | - | 555,0 | 85,6 | - | 27,5 | 715,0 | 354,7 | 161,3 | 164,9 | 155,5 |
| mei | - | 580,0 | 89,4 | - | 21,9 | 711,5 | 350,0 | 165,6 | 167,0 | 157,5 |
| juni | - | 514,2 | 87,1 | - | 20,0 | 708,0 | 335,3 | 149,6 | 154,3 | 143,2 |
| juli | - | 515,6 | 94,3 | - | - | 708,0 | 248,6 | 127,8 | 132,5 | 122,2 |
| augustus | - | 496,0 | 77,8 | - | - | 708,0 | 234,7 | 106,1 | 123,5 | 113,5 |
| september | - | 470,0 | 90,0 | - | - | 708,0 | 195,8 | 93,4 | 110,4 | 89,7 |

(1) Bron: Ministerie van Landbouw.

(2) Exclusief B.T.W.

MARKTPRIJZEN VAN DE LANDBOUWPRODUCTEN (vervolg)

Gemiddelde prijzen van de landbouwproducten genoteerd op de prijsregelende markten van het land (vervolg)
 Prijzen van voortbrenger, taksen (hetzij overdrachtaks, hetzij B.T.W.) niet inbegrepen

| Perioden | Gerst- stro | Weide- hooi | Klaver- hooi | Luzerne hooi | Meik(1) in | Melkerij- boter | Hoewe- boter | Grote- eieren | Middel- grote eieren | Biggen |
|-----------|----------------|----------------|-----------------|-----------------|---------------|--------------------|-----------------|------------------|----------------------------|-----------------|
| | F/100 kg | | | | F/liter | F/kg | | F/stuk | | F/kg op voet |
| 1963 | 108,7 | 182,3 | 211,3 | 245,6 | 3,7 | 88,2 | 89,8 | 1,8 | 1,7 | 38,0 |
| 1964 | 83,1 | 158,6 | 183,5 | 208,2 | 4,3 | 95,3 | 99,0 | 1,4 | 1,3 | 43,2 |
| 1965 | 62,0 | 157,3 | 177,5 | 201,0 | 4,5 | 97,2 | 103,5 | 1,9 | 1,9 | 40,0 |
| 1966 | 69,8 | 166,2 | 178,6 | 211,4 | 4,6 | 97,2 | 104,6 | 1,6 | 1,5 | 41,6 |
| 1967 | 83,1 | 168,9 | 182,6 | 205,8 | 4,6 | 97,4 | 105,1 | 1,6 | 1,5 | 42,5 |
| 1968 | 72,2 | 163,2 | 191,9 | 207,4 | 4,5 | 93,9 | 101,9 | 1,7 | 1,6 | 41,8 |
| 1969 | 108,4 | 207,3 | 233,5 | 262,6 | 4,3 | 88,0 | 98,6 | 1,7 | 1,6 | 54,9 |
| 1970 | 145,2 | 229,4 | 238,3 | 269,6 | 4,5 | 88,5 | 99,0 | 1,4 | 1,2 | 52,0 |
| januari | 140,0 | 223,7 | 236,8 | 259,7 | 4,7 | 88,4 | 102,2 | 1,5 | 1,3 | 63,1 |
| februari | 135,5 | 215,0 | 225,0 | 252,9 | 4,7 | 88,5 | 101,9 | 1,5 | 1,4 | 70,9 |
| maart | 140,4 | 223,1 | 236,0 | 285,2 | 4,6 | 88,6 | 100,1 | 1,6 | 1,4 | 70,1 |
| april | 141,5 | 252,5 | 235,7 | 267,0 | 4,4 | 88,5 | 99,4 | 1,3 | 1,2 | 57,2 |
| mei | 140,0 | 227,4 | 238,1 | 269,7 | 4,3 | 88,3 | 97,7 | 1,2 | 1,0 | 60,8 |
| juni | 144,6 | 221,2 | 232,8 | 264,9 | 4,2 | 88,4 | 97,0 | 1,2 | 0,9 | 57,3 |
| juli | 141,9 | 219,4 | 232,2 | 264,4 | 4,3 | 88,5 | 97,1 | 1,3 | 1,1 | 52,9 |
| augustus | 120,2 | 215,6 | 222,1 | 255,4 | 4,3 | 88,5 | 96,7 | 1,2 | 1,1 | 47,5 |
| september | 123,1 | 232,7 | 244,1 | 269,9 | 4,4 | 88,6 | 96,1 | 1,3 | 1,2 | 41,3 |
| oktober | 149,3 | 236,1 | 146,1 | 269,7 | 4,4 | 88,7 | 103,3 | 1,3 | 1,1 | 37,1 |
| november | 178,3 | 244,1 | 255,9 | 277,8 | 4,6 | 88,7 | 98,8 | 1,6 | 1,5 | 33,5 |
| december | 187,9 | 242,5 | 254,4 | 298,8 | 4,7 | 88,8 | 98,3 | 1,4 | 1,3 | 32,7 |
| 1971 | | | | | | | | | | |
| januari | 201,3 | 258,2 | 267,7 | 310,6 | 4,5 | 87,5 | 98,8 | 1,8 | 1,7 | 36,7 |
| februari | 168,3 | 257,0 | 275,0 | 301,5 | 4,6 | 87,6 | 97,4 | 1,5 | 1,4 | 37,2 |
| maart | 163,5 | 223,9 | 237,3 | 255,2 | 4,6 | 87,8 | 97,2 | 1,6 | 1,6 | 38,9 |
| april | 163,1 | 217,1 | 225,7 | 253,6 | 4,5 | 89,0 | 98,9 | 1,6 | 1,4 | 40,4 |
| mei | 166,3 | 211,9 | 221,3 | 238,5 | 4,4 | 89,6 | 98,3 | 1,2 | 1,1 | 41,7 |
| juni | 147,4 | 208,3 | 238,5 | 249,3 | 4,4 | 89,6 | 97,8 | 1,5 | 1,3 | 44,3 |
| juli | 119,9 | 197,8 | 230,0 | 246,4 | 4,4 (**) | 89,8 | 98,2 | 1,3 | 1,1 | 47,3 |
| augustus | 106,0 | 177,7 | 229,3 | 237,1 | 4,4 (**) | 89,8 | 98,3 | 1,7 | 1,5 | 47,8 |
| september | 92,9 | 180,6 | 223,8 | 229,4 | 4,4 (**) | 89,9 | 100,2 | 1,9 | 1,8 | 48,7 |

| Perioden | Ossen | Stieren | Koelien | Vaarzen | Varkens | Kalveren | Schapen | Paarden | Soep- kippen | Braad- kippen |
|-----------|--------------|---------|---------|---------|---------|----------|---------|---------|-----------------|------------------|
| | F/kg op voet | | | | | | | | | |
| 1963 | 27,7 | 26,6 | 18,6 | 27,4 | 31,2 | 44,4 | 19,0 | 22,7 | 15,2 | 24,1 |
| 1964 | 33,1 | 33,6 | 22,8 | 33,4 | 29,8 | 47,4 | 23,1 | 25,8 | 15,8 | 22,7 |
| 1965 | 33,7 | 33,6 | 24,0 | 34,1 | 29,6 | 48,6 | 22,8 | 28,0 | 17,3 | 24,0 |
| 1966 | 32,7 | 31,9 | 25,8 | 34,1 | 31,6 | 49,6 | 21,7 | 34,4 | 17,9 | 22,5 |
| 1967 | 34,0 | 34,8 | 25,1 | 34,2 | 29,5 | 48,0 | 21,6 | 38,2 | 15,5 | 22,2 |
| 1968 | 35,9 | 35,2 | 26,6 | 35,2 | 30,9 | 53,0 | 26,5 | 36,7 | 15,5 | 23,7 |
| 1969 | 39,0 | 37,2 | 28,7 | 37,3 | 35,9 | 57,5 | 28,6 | 31,9 | 14,7 | 24,9 |
| 1970 | 38,9 | 37,0 | 25,8 | 37,5 | 33,3 | 57,8 | 30,8 | 37,6 | 13,1 | 24,2 |
| januari | 38,5 | 36,6 | 25,0 | 36,3 | 38,0 | 62,7 | 31,8 | 35,7 | 12,1 | 21,0 |
| februari | 38,5 | 36,3 | 23,4 | 36,0 | 37,8 | 59,0 | 32,5 | 36,3 | 13,6 | 25,5 |
| maart | 39,6 | 36,6 | 24,3 | 38,4 | 37,5 | 60,0 | 32,1 | 37,5 | 16,0 | 32,0 |
| april | 41,0 | 36,8 | 25,3 | 40,0 | 34,3 | 63,9 | 31,7 | 39,0 | 14,5 | 28,1 |
| mei | 42,1 | 37,5 | 27,8 | 42,5 | 33,6 | 63,5 | 30,8 | 44,0 | 10,7 | 25,5 |
| juni | 40,9 | 37,1 | 28,1 | 39,8 | 33,4 | 56,6 | 30,4 | 44,3 | 10,0 | 24,9 |
| juli | 41,5 | 37,5 | 28,5 | 40,3 | 32,0 | 51,2 | 30,9 | 40,8 | 12,4 | 26,0 |
| augustus | 41,4 | 37,8 | 27,6 | 41,4 | 30,5 | 50,2 | 28,7 | 38,3 | 14,2 | 22,6 |
| september | 37,7 | 37,4 | 26,2 | 37,7 | 30,9 | 52,7 | 29,0 | 34,8 | 14,1 | 22,4 |
| oktober | 35,1 | 36,8 | 24,7 | 33,3 | 30,3 | 54,3 | 29,4 | 34,0 | 13,4 | 19,9 |
| november | 35,5 | 36,9 | 25,0 | 32,6 | 30,1 | 58,4 | 30,2 | 34,0 | 12,5 | 18,8 |
| december | 35,1 | 36,4 | 24,1 | 32,6 | 30,7 | 60,7 | 31,4 | 33,2 | 13,7 | 23,6 |
| 1971 | | | | | | | | | | |
| januari | 37,5 | 38,4 | 25,5 | 34,6 | 31,0 | 63,0 | 31,3 | 34,3 | 14,7 | 27,0 |
| februari | 37,3 | 37,1 | 26,3 | 34,5 | 29,3 | 60,1 | 30,0 | 34,8 | 14,9 | 25,6 |
| maart | 38,4 | 36,4 | 28,0 | 35,1 | 28,5 | 58,9 | 30,4 | 34,8 | 16,6 | 27,0 |
| april | 39,5 | 36,4 | 30,8 | 37,3 | 27,6 | 57,0 | 28,9 | 35,2 | 14,5 | 25,6 |
| mei | 39,3 | 36,1 | 32,1 | 39,1 | 28,8 | 58,3 | 28,4 | 36,4 | 12,0 | 23,1 |
| juni | 39,5 | 36,7 | 31,8 | 40,3 | 30,4 | 53,7 | 27,6 | 37,3 | 13,8 | 26,2 |
| juli | 38,5 | 37,5 | 29,0 | 39,0 | 30,9 | 47,0 | 27,4 | 37,3 | 12,3 | 21,6 |
| augustus | 38,8 | 39,1 | 29,9 | 38,1 | 31,3 | 52,4 | 27,3 | 37,7 | 12,3 | 23,9 |
| september | 38,0 | 40,0 | 30,1 | 36,8 | 33,2 | 56,5 | 28,0 | 39,1 | 14,8 | 22,8 |

(1) Melk geleverd aan de melkerij.

IX.- INDEXCIJFERS VAN DE DOOR DE LANDBOUWERS ONTVANGEN PRIJZEN (i)

Basis : 1962/1964 = 100

| Perioden | Tarwe | Rogge | Voeder- gerst | Brouwerij- gerst | Haver | Tarwe- stro | Vlas | Suiker- bieten | Aard- appelen | Akkerbouw- produkten |
|-----------|-------|-------|------------------|---------------------|-------|----------------|-------|-------------------|------------------|-------------------------|
| 1963 | 99,0 | 100,2 | 98,1 | 98,1 | 98,9 | 125,7 | 105,2 | 107,5 | 87,5 | 99,7 |
| 1964 | 101,8 | 97,5 | 99,6 | 98,3 | 96,5 | 96,7 | 91,4 | 107,7 | 67,1 | 94,9 |
| 1965 | 102,3 | 104,8 | 104,0 | 103,2 | 107,5 | 71,2 | 73,2 | 100,7 | 101,4 | 99,3 |
| 1966 | 100,2 | 108,6 | 102,6 | 105,6 | 104,9 | 79,9 | 74,2 | 114,1 | 164,3 | 113,8 |
| 1967 | 101,0 | 112,4 | 103,3 | 103,3 | 104,3 | 104,0 | 89,4 | 106,9 | 84,4 | 98,9 |
| 1968 | 100,0 | 114,0 | 104,4 | 104,5 | 104,5 | 89,1 | 96,4 | 101,9 | 45,4 | 89,9 |
| 1969 | 98,4 | 110,3 | 104,5 | 107,7 | 108,4 | 126,8 | 85,1 | 99,5 | 114,6 | 103,3 |
| 1970 | 105,2 | 116,5 | 115,6 | 121,7 | 119,9 | 160,1 | 109,6 | 107,2 | 153,0 | 119,2 |
| januari | 101,3 | 113,2 | 105,9 | 111,2 | 111,7 | 136,9 | 78,2 | 105,6 | 191,0 | 120,6 |
| februari | 102,5 | 114,0 | 107,0 | 113,0 | 113,0 | 132,7 | 75,3 | 105,6 | 170,6 | 117,0 |
| maart | 104,0 | 116,5 | 109,8 | 117,3 | 115,1 | 148,5 | 80,1 | 105,6 | 195,7 | 123,8 |
| april | 106,9 | 119,2 | 113,8 | 120,1 | 117,0 | 154,2 | 80,8 | 105,6 | 238,3 | 133,7 |
| mei | 109,7 | 118,0 | 116,3 | 122,1 | 116,1 | 143,7 | 89,2 | 105,6 | 195,8 | 126,8 |
| juni | 104,3 | 119,2 | 121,2 | 123,1 | 126,1 | 150,8 | 105,5 | 105,6 | 94,6 | 107,4 |
| juli | 103,3 | 123,9 | 123,6 | 127,9 | 132,1 | 160,7 | 125,0 | 105,6 | 206,1 | 130,8 |
| augustus | 103,0 | 113,9 | 116,2 | 120,9 | 121,8 | 158,9 | 137,0 | 105,6 | 151,7 | 119,5 |
| september | 107,3 | 119,1 | 119,5 | 125,9 | 127,0 | 191,0 | 138,4 | 105,6 | 90,4 | 111,2 |
| oktober | 106,7 | 119,5 | 116,8 | 125,8 | 123,6 | 182,9 | 138,2 | 112,0 | 91,8 | 111,9 |
| november | 106,8 | 116,9 | 117,2 | 127,9 | 120,2 | 186,4 | 137,8 | 112,0 | 80,9 | 110,0 |
| december | 106,1 | 114,0 | 112,8 | 126,0 | 117,9 | 181,8 | 136,0 | 112,0 | 75,8 | 108,0 |
| 1971 | | | | | | | | | | |
| januari | 106,3 | 120,2 | 116,3 | 128,7 | 121,0 | 201,1 | 127,3 | 112,0 | 60,4 | 105,8 |
| februari | 105,8 | 120,8 | 116,6 | 128,9 | 119,9 | 176,2 | 123,0 | 112,0 | 49,7 | 102,4 |
| maart | 103,3 | 121,2 | 113,7 | 121,1 | 113,3 | 186,8 | 123,3 | 112,0 | 58,9 | 102,9 |
| april | 101,9 | 121,0 | 111,9 | 120,0 | 111,1 | 185,9 | 120,7 | 112,0 | 44,4 | 99,1 |
| mei | 102,5 | 119,8 | 110,9 | 118,6 | 111,5 | 179,5 | 121,1 | 112,0 | 46,7 | 99,4 |
| juni | 102,3 | 121,0 | 115,2 | 121,6 | 113,8 | 166,0 | 120,1 | 112,0 | 43,3 | 98,6 |
| juli | 102,2 | 125,7 | 113,7 | 126,4 | 115,1 | 146,4 | 88,1 | 112,0 | 54,8 | 98,5 |
| augustus | 102,0 | 112,4 | 107,5 | 121,2 | 109,4 | 134,0 | 83,9 | 112,0 | 62,5 | 98,2 |
| september | 102,8 | 113,0 | 107,9 | 119,9 | 105,7 | 125,1 | 72,7 | 112,0 | 70,5 | 98,9 |

IX.- INDEXCIJFERS VAN DE DOOR DE LANDBOUWERS ONTVANGEN PRIJZEN (vervolg)

Basis : 1962/1964 = 100

| Perioden | Ossen | Vaarzen | Stieren | Koeien | Kalveren | Varkens (halfvet) | Paarden | Schape |
|-----------|-------|---------|---------|--------|----------|----------------------|---------|--------|
| 1963 | 95,1 | 96,1 | 94,6 | 96,6 | 100,7 | 112,6 | 93,0 | 95,9 |
| 1964 | 113,7 | 114,9 | 118,5 | 118,1 | 107,5 | 107,6 | 106,0 | 116,4 |
| 1965 | 115,7 | 117,2 | 118,3 | 124,5 | 110,2 | 106,7 | 114,7 | 114,6 |
| 1966 | 112,4 | 117,2 | 112,4 | 134,2 | 112,7 | 114,8 | 141,5 | 109,2 |
| 1967 | 116,8 | 117,6 | 122,6 | 130,1 | 109,0 | 106,6 | 157,0 | 109,0 |
| 1968 | 123,4 | 121,2 | 123,9 | 138,0 | 120,5 | 111,6 | 150,3 | 133,9 |
| 1969 | 133,6 | 128,1 | 131,1 | 145,0 | 130,4 | 129,6 | 130,7 | 144,2 |
| 1970 | 133,6 | 128,8 | 130,2 | 134,1 | 131,1 | 120,1 | 154,5 | 154,9 |
| januari | 135,1 | 125,0 | 127,3 | 128,1 | 128,7 | 129,1 | 152,9 | 154,6 |
| februari | 133,8 | 125,2 | 129,5 | 119,6 | 126,3 | 135,8 | 153,0 | 153,5 |
| maart | 132,6 | 127,2 | 128,0 | 119,8 | 135,0 | 140,9 | 156,4 | 148,6 |
| april | 132,4 | 128,1 | 125,4 | 121,2 | 151,6 | 140,2 | 153,9 | 149,4 |
| mei | 134,2 | 135,0 | 128,6 | 131,5 | 152,5 | 130,7 | 170,7 | 153,2 |
| juni | 131,3 | 129,0 | 130,9 | 143,3 | 137,0 | 117,5 | 172,6 | 161,7 |
| juli | 137,1 | 134,0 | 130,7 | 151,8 | 124,2 | 110,9 | 160,3 | 162,3 |
| augustus | 140,5 | 142,3 | 132,1 | 148,2 | 117,9 | 108,0 | 149,2 | 156,8 |
| september | 133,2 | 134,9 | 133,3 | 142,1 | 123,0 | 113,3 | 140,6 | 156,2 |
| oktober | 133,9 | 126,9 | 132,5 | 138,2 | 124,0 | 109,4 | 141,9 | 153,5 |
| november | 134,5 | 124,7 | 133,7 | 141,1 | 126,3 | 105,0 | 146,9 | 153,6 |
| december | 125,4 | 117,1 | 128,8 | 128,7 | 128,5 | 105,2 | 152,2 | 157,8 |
| 1971 | | | | | | | | |
| januari | 131,6 | 119,2 | 133,5 | 129,4 | 129,4 | 105,3 | 147,3 | 151,7 |
| februari | 129,4 | 120,0 | 132,6 | 134,3 | 128,7 | 105,4 | 146,7 | 141,3 |
| maart | 128,5 | 116,4 | 127,3 | 138,3 | 132,6 | 107,0 | 144,9 | 140,6 |
| april | 127,6 | 119,3 | 124,0 | 147,3 | 135,3 | 112,9 | 138,9 | 136,0 |
| mei | 125,0 | 124,3 | 123,9 | 152,2 | 140,1 | 112,2 | 141,1 | 141,0 |
| juni | 126,9 | 130,7 | 129,4 | 162,0 | 130,1 | 106,7 | 145,3 | 147,0 |
| juli | 127,2 | 129,6 | 130,7 | 154,4 | 114,1 | 107,0 | 146,3 | 144,0 |
| augustus | 130,7 | 131,1 | 137,0 | 160,3 | 123,2 | 110,7 | 147,0 | 148,8 |
| september | 134,2 | 131,7 | 142,6 | 163,3 | 131,9 | 121,7 | 158,4 | 150,8 |

(1) Bron : Ministerie van Landbouw.

IX.- INDEXCIJFERS VAN DE DOOR DE LANDBOUWERS ONTVANGEN PRIJZEN (vervolg)

Basis : 1962/1964 = 100

| Perioden | Braad- kippen | Soep- kippen | Melkerij- melk | Hoefe- boter | Middel- grote eieren | Veeteelt- produkten | Globale index |
|-----------|------------------|-----------------|-------------------|-----------------|----------------------------|------------------------|------------------|
| 1963 | 98,2 | 99,9 | 96,7 | 98,9 | 113,2 | 102,0 | 101,5 |
| 1964 | 97,9 | 104,1 | 111,7 | 109,1 | 88,6 | 107,9 | 105,2 |
| 1965 | 113,8 | 113,7 | 115,8 | 114,0 | 123,3 | 114,8 | 111,5 |
| 1966 | 106,9 | 118,4 | 116,3 | 115,4 | 100,1 | 114,2 | 114,1 |
| 1967 | 106,0 | 103,0 | 116,4 | 116,0 | 99,0 | 112,9 | 110,0 |
| 1968 | 112,6 | 102,5 | 114,2 | 112,5 | 108,2 | 115,8 | 110,3 |
| 1969 | 118,3 | 96,5 | 110,5 | 108,7 | 103,3 | 119,8 | 116,3 |
| 1970 | 114,9 | 86,2 | 115,2 | 109,1 | 80,7 | 115,7 | 116,5 |
| januari | 102,6 | 89,2 | 117,4 | 107,0 | 92,3 | 117,6 | 118,3 |
| februari | 118,4 | 91,8 | 118,0 | 109,0 | 110,6 | 121,8 | 120,8 |
| maart | 143,4 | 98,0 | 117,6 | 110,7 | 112,6 | 125,1 | 124,8 |
| april | 116,4 | 83,4 | 114,4 | 113,0 | 89,9 | 121,1 | 123,8 |
| mei | 101,2 | 60,3 | 113,6 | 112,7 | 78,2 | 118,0 | 120,0 |
| juni | 119,6 | 62,1 | 113,3 | 113,3 | 66,2 | 114,7 | 113,2 |
| juli | 123,3 | 79,6 | 115,7 | 113,5 | 67,8 | 114,8 | 118,2 |
| augustus | 113,8 | 95,1 | 116,2 | 112,2 | 63,1 | 113,4 | 114,7 |
| september | 121,0 | 103,1 | 113,3 | 108,1 | 68,1 | 113,2 | 112,7 |
| oktober | 108,4 | 102,4 | 111,2 | 109,7 | 65,6 | 110,8 | 111,0 |
| november | 97,3 | 89,1 | 115,4 | 101,7 | 88,5 | 111,5 | 111,2 |
| december | 111,6 | 90,8 | 116,2 | 100,8 | 80,9 | 110,0 | 109,5 |
| 1971 | | | | | | | |
| januari | 131,9 | 108,5 | 112,2 | 103,5 | 121,9 | 116,0 | 113,5 |
| februari | 119,0 | 100,7 | 114,5 | 104,2 | 113,0 | 114,9 | 112,0 |
| maart | 121,0 | 101,7 | 117,8 | 107,5 | 122,8 | 117,4 | 114,1 |
| april | 106,2 | 83,6 | 118,6 | 112,5 | 109,8 | 117,6 | 113,5 |
| mei | 91,8 | 67,6 | 117,6 | 113,4 | 82,1 | 114,2 | 111,1 |
| juni | 125,9 | 85,9 | 118,4 | 114,3 | 95,2 | 117,7 | 113,7 |
| juli | 102,6 | 83,1 | 119,0(*) | 114,7 | 71,0 | 113,0 (*) | 110,0 (*) |
| augustus | 120,1 | 86,8 | 119,5 (*) | 114,0 | 87,2 | 117,8 (*) | 113,7 (*) |
| september | 123,2 | 108,1 | 114,3 (*) | 112,7 | 101,9 | 122,0 (*) | 117,2 (*) |

IX.- INDEXCIJFERS VAN DE DOOR DE LANDBOUWERS BETAALDE PRIJZEN (1)

Basis : 1962/1964 = 100

| Perioden | Pachten | Lonen | Mest- stoffen | Vee- voerders | Planten en zaden | Materiaal | Belas- tingen | Algemene onkosten | Globale index |
|-----------|-----------|-----------|------------------|------------------|---------------------|-----------|------------------|----------------------|------------------|
| 1963 | 99,4 | 99,6 | 100,0 | 101,9 | 98,3 | 100,8 | 100,5 | 99,6 | 100,7 |
| 1964 | 103,6 | 111,8 | 99,9 | 99,8 | 100,8 | 103,7 | 100,7 | 103,2 | 104,2 |
| 1965 | 107,3 | 129,4 | 100,3 | 106,0 | 98,0 | 109,8 | 104,4 | 106,6 | 108,1 |
| 1966 | 109,2 | 141,5 | 102,4 | 108,4 | 110,9 | 114,8 | 120,2 | 110,3 | 111,9 |
| 1967 | 113,0 | 149,7 | 101,9 | 110,6 | 114,1 | 117,0 | 129,0 | 114,0 | 114,8 |
| 1968 | 115,5 | 159,0 | 98,9 | 113,9 | 106,2 | 128,3 | 134,1 | 117,5 | 118,4 |
| 1969 | 120,1 | 169,5 | 97,8 | 114,2 | 108,5 | 134,7 | 137,0 | 121,0 | 120,9 |
| 1970 | 121,9 | 184,3 | 97,3 | 117,6 | 111,4 | 141,6 | 140,4 | 126,3 | 125,7 |
| januari | 123,4 | 184,3 | 99,9 | 115,5 | 111,4 | 135,5 | 139,4 | 123,5 | 124,0 |
| februari | 123,4 | 184,3 | 97,5 | 118,1 | 111,4 | 135,5 | 140,6 | 123,9 | 125,0 |
| maart | 123,4 | 184,3 | 100,3 | 119,2 | 111,4 | 142,8 | 141,7 | 124,5 | 126,4 |
| april | 123,4 | 184,3 | 101,0 | 122,1 | 111,4 | 142,8 | 143,4 | 125,6 | 127,9 |
| mei | 123,4 | 184,3 | 94,4 | 119,7 | 111,4 | 142,8 | 141,1 | 125,8 | 126,1 |
| juni | 123,4 | 184,3 | 89,2 | 119,6 | 111,4 | 142,8 | 140,5 | 126,2 | 125,6 |
| juli | 120,4 | 184,3 | 92,4 | 116,1 | 111,4 | 142,8 | 138,7 | 126,6 | 124,0 |
| augustus | 120,4 | 184,3 | 94,6 | 123,6 | 111,4 | 142,8 | 139,2 | 127,2 | 124,5 |
| september | 120,4 | 184,3 | 98,0 | 115,6 | 111,4 | 142,8 | 138,2 | 127,6 | 124,5 |
| oktober | 120,4 | 184,3 | 98,9 | 116,4 | 111,4 | 142,8 | 149,3 | 128,1 | 125,1 |
| november | 120,4 | 184,3 | 101,9 | 116,5 | 111,4 | 142,8 | 140,4 | 128,5 | 125,5 |
| december | 120,4 | 184,3 | 100,0 | 117,2 | 111,4 | 142,8 | 140,5 | 128,7 | 125,6 |
| 1971 | | | | | | | | | |
| januari | 120,4 (*) | 184,3 (*) | 95,9 | 111,0 | 111,4 (*) | 142,8 | .. | 130,1 | 122,5 (*) |
| februari | 120,4 (*) | 184,3 (*) | 96,1 | 110,5 | 111,4 (*) | 142,8 | .. | 131,3 | 122,4 (*) |
| maart | 120,4 (*) | 184,3 (*) | 99,2 | 109,9 | 111,4 (*) | 152,4 | .. | 132,0 | 123,3 (*) |
| april | 120,4 (*) | 184,3 (*) | 99,9 | 109,7 | 111,4 (*) | 152,4 | .. | 132,8 | 123,4 (*) |
| mei | 120,4 (*) | 184,3 (*) | 96,9 | 110,5 | 111,4 (*) | 152,4 | .. | 133,1 | 123,4 (*) |
| juni | 120,4 (*) | 184,3 (*) | 96,2 | 111,1 | 111,4 (*) | 152,4 | .. | 133,4 | 123,7 (*) |
| juli | 120,4 (*) | 184,3 (*) | 96,4 | 110,2 | 111,4 (*) | 152,4 | .. | 133,8 | 123,4 (*) |
| augustus | 120,4 (*) | 184,3 (*) | 99,5 | 109,3 | 111,4 (*) | 152,4 | .. | 134,5 | 123,4 (*) |
| september | 120,4 (*) | 184,3 (*) | 93,5 | 105,9 | 111,4 (*) | 152,4 | .. | 135,7 | 121,3 (*) |

(1) Bron : Ministerie van Landbouw.

X. TARWE GEMALEN IN DE NIJVERHEIDSMALDERIJEN (ton)

71.-

| Perioden | Ontvangst van tarwe | | | Gemalen en andere uitgegane hoeveelheden | | | Voorraden | Voortgebracht meel |
|------------------------------|---------------------|------------|-----------|--|------------|-----------|-----------|--------------------|
| | Inlandse | Ingevoerde | Totaal | Inlandse | Ingevoerde | Totaal | | |
| 1963 | 573 461 | 540 170 | 1 113 631 | 618 721 | 488 705 | 1 107 426 | 140 227 | 784 600 |
| 1964 | 564 243 | 485 275 | 1 049 544 | 541 270 | 547 723 | 1 088 993 | 114 945 | 785 043 |
| 1965 | 613 869 | 484 046 | 1 097 910 | 621 699 | 442 049 | 1 063 748 | 149 002 | 860 708 |
| 1966 | 558 281 | 505 253 | 1 062 534 | 567 024 | 514 370 | 1 081 394 | 131 309 | 775 398 |
| 1967 | 577 265 | 473 697 | 1 050 962 | 534 312 | 484 068 | 1 018 379 | 163 888 | 729 300 |
| 1968 | 515 549 | 502 380 | 1 017 929 | 542 817 | 493 720 | 1 036 537 | 145 280 | 706 528 |
| (1) 1969 | 425 664 | 611 535 | 1 037 199 | 456 004 | 604 942 | 1 060 946 | 129 338 | 701 177 |
| 1970 | 342 610 | 712 883 | 1 055 493 | 328 694 | 721 979 | 1 050 673 | 3 173 644 | 709 613 |
| van 4 tot 18 januari | 18 134 | 21 782 | 39 916 | 19 220 | 29 433 | 48 653 | 120 601 | 31 449 |
| van 18 jan. tot 1 februari | 14 518 | 17 538 | 32 056 | 16 128 | 29 020 | 45 148 | 107 509 | 29 779 |
| van 1 tot 15 februari | 15 988 | 29 440 | 45 428 | 14 597 | 25 579 | 40 176 | 112 761 | 27 628 |
| van 15 februari tot 1 maart | 14 914 | 42 609 | 57 523 | 13 712 | 25 365 | 39 077 | 101 207 | 26 625 |
| van 1 tot 15 maart | 14 357 | 25 089 | 39 446 | 14 285 | 28 178 | 42 463 | 128 190 | 28 174 |
| van 15 tot 29 maart | 10 958 | 26 609 | 37 567 | 12 964 | 26 999 | 39 963 | 125 794 | 26 899 |
| van 29 maart tot 12 april | 12 590 | 22 250 | 34 840 | 13 640 | 24 288 | 37 928 | 122 706 | 24 241 |
| van 12 tot 26 april | 14 694 | 21 320 | 36 014 | 12 090 | 29 507 | 41 597 | 117 123 | 28 060 |
| van 26 april tot 10 mei | 12 373 | 32 086 | 44 459 | 11 996 | 19 136 | 31 132 | 130 451 | 19 262 |
| van 10 tot 24 mei | 17 590 | 23 359 | 40 949 | 11 712 | 31 019 | 42 731 | 128 669 | 29 381 |
| van 24 mei tot 7 juni | 21 503 | 34 507 | 56 010 | 10 410 | 31 264 | 41 674 | 143 005 | 28 872 |
| van 7 tot 21 juni | 17 534 | 19 082 | 36 616 | 12 098 | 29 752 | 41 850 | 137 771 | 29 211 |
| van 21 juni tot 5 juli | 14 460 | 14 342 | 28 802 | 12 818 | 28 316 | 41 134 | 125 440 | 28 588 |
| van 5 tot 19 juli | 12 084 | 11 098 | 23 182 | 12 479 | 24 901 | 37 380 | 111 241 | 26 235 |
| van 19 juli tot 2 augustus | 6 963 | 4 498 | 11 461 | 6 051 | 6 887 | 12 938 | 109 764 | 6 936 |
| van 2 tot 16 augustus | 5 335 | 38 809 | 44 144 | 20 189 | 28 890 | 49 079 | 104 830 | 32 524 |
| van 16 tot 30 augustus | 13 352 | 35 599 | 48 951 | 20 366 | 28 501 | 48 867 | 104 914 | 32 407 |
| van 30 augustus tot 13 sept. | 11 771 | 24 390 | 36 161 | 15 973 | 31 411 | 47 384 | 93 691 | 32 464 |
| van 13 tot 27 september | 11 690 | 39 989 | 51 679 | 13 349 | 26 287 | 39 636 | 105 734 | 27 528 |
| van 27 sept. tot 11 oktober | 12 021 | 43 551 | 55 572 | 9 790 | 34 109 | 43 899 | 117 406 | 29 907 |
| van 11 tot 25 oktober | 10 929 | 51 033 | 61 962 | 9 051 | 35 447 | 44 498 | 134 870 | 30 697 |
| van 25 oktober tot 8 nov. | 10 033 | 31 844 | 41 877 | 7 645 | 31 363 | 39 008 | 137 740 | 26 505 |
| van 8 tot 22 november | 11 921 | 23 666 | 35 587 | 6 647 | 31 545 | 38 192 | 135 134 | 26 473 |
| van 22 nov. tot 6 december | 14 332 | 32 445 | 46 777 | 8 880 | 33 409 | 42 289 | 139 622 | 29 643 |
| van 6 tot 20 december | 15 104 | 33 051 | 48 155 | 12 214 | 32 249 | 44 463 | 143 313 | 30 730 |
| van 20 dec. tot 3 jan. 1971 | 7 462 | 12 897 | 20 359 | 10 390 | 19 124 | 29 514 | 134 158 | 19 395 |
| 1971 | | | | | | | | |
| van 3 tot 17 januari 1971 | 14 645 | 11 982 | 26 627 | 20 199 | 26 283 | 46 482 | 114 303 | 30 934 |
| van 17 tot 31 januari 1971 | 18 271 | 14 336 | 32 607 | 21 815 | 18 214 | 40 029 | 106 880 | 26 990 |
| van 31 januari tot 14 febr. | 17 716 | 25 144 | 42 860 | 16 494 | 22 499 | 38 993 | 110 747 | 26 650 |
| van 14 tot 28 februari | 13 917 | 40 069 | 53 986 | 16 555 | 23 937 | 40 492 | 124 241 | 27 578 |
| van 28 febr. tot 14 maart | 18 914 | 17 302 | 36 216 | 17 144 | 24 832 | 41 996 | 118 460 | 28 780 |
| van 14 tot 28 maart | 13 904 | 25 823 | 39 727 | 15 552 | 24 924 | 40 476 | 117 712 | 28 646 |
| van 28 maart tot 11 april | 12 600 | 23 791 | 36 391 | 13 682 | 21 213 | 34 895 | 119 208 | 24 385 |
| van 11 tot 25 april | 16 845 | 14 774 | 31 619 | 12 940 | 22 405 | 35 345 | 115 482 | 24 382 |
| van 25 april tot 9 mei | 22 159 | 12 760 | 34 919 | 13 743 | 17 806 | 31 549 | 118 852 | 21 317 |
| van 9 tot 23 mei | 20 322 | 20 740 | 41 062 | 13 230 | 17 407 | 30 637 | 129 277 | 20 306 |
| van 23 mei tot 6 juni | 20 808 | 10 921 | 31 729 | 14 974 | 19 002 | 33 976 | 127 029 | 23 127 |
| van 6 tot 20 juni | 25 620 | 13 374 | 38 994 | 17 553 | 22 469 | 40 022 | 126 002 | 27 809 |
| van 20 juni tot 4 juli | 20 401 | 12 307 | 32 708 | 17 335 | 20 968 | 38 303 | 120 407 | 26 606 |
| van 4 tot 18 juli | 10 179 | 9 177 | 19 356 | 16 727 | 22 195 | 38 922 | 100 851 | 27 851 |
| van 18 juli tot 1 augustus | 3 483 | 1 957 | 5 440 | 4 688 | 5 379 | 10 067 | 96 224 | 5 728 |
| van 1 tot 15 augustus | 13 402 | 38 913 | 52 315 | 26 863 | 20 908 | 4 771 | 100 767 | 31 723 |
| van 15 tot 29 augustus | 26 585 | 22 427 | 4 912 | 19 183 | 20 634 | 39 717 | 110 062 | 27 766 |

(1) Ingevolge een koninklijk besluit van 10 maart 1969, verschenen in het Belgisch Staatsblad van 27 maart 1969, werd een veertiendaagse statistiek voorgeschreven van de bedrijvigheid en de voorraden van de erkende nijverheidsmaaldertijen.

XI. OMVANG VAN DE VARKENSSTAPEL (1)

| Data | Aard van de enquête | Aantal aanvevers | Biggen met een levend gewicht van minder dan 20 kg | Varkens met een levend gewicht van 20 kg tot minder dan 50kg | Varkens met een levend gewicht van 50 kg en meer | | | | Totaal | |
|----------|---------------------|------------------|--|--|--|------------|--------------------|--------------------------------|-----------|-----------|
| | | | | | Mestvarkens (afgedankte beren en afgedankte zeugen inbegrepen) | Fokvarkens | | | | |
| | | | | | | Totaal | waaronder : | | | |
| | | | | | | Beren (2) | Gedekte zeugen (2) | Nog niet gedekte fokzeugen (2) | | |
| 1966 | | | | | | | | | | |
| 1 maart | steekproef | 96 596 | 710 854 | 554 633 | .. | .. | .. | 274 657 | 2 090 889 | |
| 15 mei | telling | 94 597 | 609 150 | 550 057 | 453 960 | 334 534 | 13 241 | 277 364 | 1 947 701 | |
| 1 sept. | steekproef | 103 695 | 862 542 | 662 645 | .. | .. | .. | 287 955 | 2 273 172 | |
| 15 dec. | telling | 101 660 | 642 562 | 654 495 | 476 817 | 342 730 | 14 407 | 288 658 | 2 116 604 | |
| 1967 | | | | | | | | | | |
| 1 maart | steekproef | 103 831 | 791 000 | 686 600 | .. | .. | .. | 310 600 | 2 340 700 | |
| 15 mei | telling | 92 262 | 736 681 | 649 481 | 520 463 | 393 741 | 16 002 | 324 348 | 2 300 366 | |
| 1 sept. | steekproef | 100 426 | 1 026 400 | 838 700 | .. | .. | .. | 356 100 | 2 878 600 | |
| 15 dec. | telling | 96 077 | 738 909 | 722 952 | 557 481 | 372 908 | 15 582 | 318 176 | 2 392 250 | |
| 1968 | | | | | | | | | | |
| 1 maart | steekproef | 90 709 | 884 200 | 776 800 | .. | .. | .. | 337 400 | 2 656 600 | |
| 15 mei | telling | 90 017 | 823 920 | 679 728 | 580 652 | 394 911 | 16 221 | 329 123 | 2 479 211 | |
| 1 sept. | steekproef | 95 960 | 937 600 | 780 400 | .. | .. | .. | 338 500 | 2 858 500 | |
| 1 dec. | telling | 88 964 | 747 816 | 672 847 | 696 888 | 386 752 | 16 696 | 244 724 125 332 | 2 504 303 | |
| 1969 | | | | | | | | | | |
| 1 maart | steekproef | 80 798 | 899 600 | 680 800 | 793 400 | .. | .. | 257 700 | 164 500 | 2 816 100 |
| 15 mei * | telling | 82 245 | 887 158 | 711 728 | 734 367 | 446 650 | 18 972 | 279 206 | 148 472 | 2 779 903 |
| 1 sept. | steekproef | 87 800 | 976 000 | 847 000 | 867 000 | 516 000 | .. | 305 000 | 187 000 | 3 206 000 |
| 1 dec. | telling | 86 476 | 933 008 | 791 578 | 851 758 | 517 624 | 22 235 | 324 867 | 170 522 | 3 093 968 |
| 1970 | | | | | | | | | | |
| 1 maart | steekproef | 80 800 | 1 150 000 | 842 000 | 1 056 000 | 589 000 | .. | 346 000 | 218 000 | 3 637 000 |
| 15 mei | telling | 83 800 | 1 186 700 | 954 400 | 975 300 | 607 800 | 25 300 | 395 200 | 187 300 | 3 724 200 |
| 1 sept. | steekproef | 86 300 | 1 381 000 | 972 000 | 1 271 000 | 659 000 | 30 000 | 380 000 | 249 000 | 4 283 000 |
| 1 dec. | telling | 84 249 | 1 127 105 | 1 031 589 | 1 124 042 | 552 524 | 24 475 | 345 692 | 182 357 | 3 835 260 |
| 1971 | | | | | | | | | | |
| 1 maart | steekproef | 83 500 | 1 226 000 | 1 049 000 | 1 364 000 | 584 000 | 27 000 | 352 000 | 205 000 | 4 223 000 |
| 15 mei * | telling | 76 000 | 1 146 000 | 1 060 000 | 1 079 000 | 540 000 | 25 000 | 332 000 | 183 000 | 3 825 000 |
| 1 sept. | steekproef | 77 300 | 1 215 000 | 1 108 000 | 1 346 000 | 575 000 | 27 000 | 337 000 | 211 000 | 4 244 000 |

(1) Vanaf de telling op 1 december 1968 en in toepassing van een richtlijn van de Raad der Europese Gemeenschappen, werd een nieuwe nomenclatuur van de varkensstapel aangenomen, zij is gebaseerd op het gewicht van de dieren en niet meer op de ouderdom, zoals voordien.

(2) Tot en met 1 september 1968, niet inbegrepen de fokvarkens van 4 tot minder dan 6 maand.

JAARLIJKSE STATISTIEKEN

OPGAVE VAN HET AANTAL AFGELEVERDE VISVERLOVEN VERBETERDE CIJFERS (1)

| Perioden en Provincies | Vissen van op de boord van het water | | | | Vissen | | | |
|------------------------------|---|------------------------|---------------------|------------------------|----------------|--|--------|----------------------|
| | Op zondagen en wettelijke feestdagen | | Alle dagen | | in vaartuig | door in de rivierbed- ding te gaan | Totaal | Ontvangst 1 000 F |
| | met één handlijn | met twee handlijnen | met één handlijn | met twee handlijnen | | | | |

Ontwikkeling

| <i>Perioden</i> | | | | | | | | |
|-----------------|-------|-------|---------|--------|-------|-------|---------|--------|
| 1962 | 9 844 | 3 292 | 107 641 | 57 331 | 4 279 | 3 351 | 185 738 | 20 744 |
| 1963 | 8 747 | 2 945 | 104 033 | 57 909 | 4 232 | 3 594 | 181 460 | 20 577 |
| 1964 | 8 500 | 3 059 | 115 906 | 65 411 | 5 198 | 4 202 | 202 276 | 23 273 |
| 1965 | 7 003 | 2 840 | 116 489 | 72 332 | 5 587 | 4 639 | 208 890 | 24 604 |
| 1966 | 6 249 | 2 799 | 115 996 | 79 811 | 5 747 | 4 951 | 214 671 | 25 323 |
| 1967 | 4 801 | 2 327 | 114 722 | 84 039 | 5 814 | 5 690 | 216 642 | 26 625 |
| 1968 | 4 207 | 2 114 | 115 769 | 87 794 | 6 484 | 6 851 | 222 270 | 27 381 |
| 1969 | 3 758 | 1 971 | 111 129 | 88 085 | 6 723 | 7 402 | 219 068 | 27 524 |
| 1970 | 3 297 | 1 834 | 109 275 | 91 546 | 7 001 | 8 123 | 221 076 | 28 380 |

Toestand van het jaar 1970.

| <i>Provincies</i> | | | | | | | | |
|-------------------|-----|-----|--------|--------|-------|-------|--------|-------|
| Antwerpen | 416 | 177 | 14 962 | 14 215 | 623 | 282 | 30 675 | 3 607 |
| Brabant | 859 | 398 | 9 668 | 11 475 | 585 | 1 153 | 24 138 | 3 291 |
| Henegouwen | 449 | 419 | 16 213 | 16 873 | 1 269 | 1 097 | 36 320 | 4 698 |
| Luik | 409 | 112 | 21 852 | 12 588 | 2 064 | 2 091 | 39 116 | 5 267 |
| Limburg | 271 | 187 | 6 749 | 6 947 | 404 | 73 | 14 631 | 1 727 |
| Luxemburg | 263 | 28 | 14 072 | 2 313 | 295 | 920 | 17 891 | 2 003 |
| Namen | 186 | 50 | 11 664 | 6 008 | 1 467 | 1 120 | 20 495 | 2 832 |
| Oost-Vlaanderen | 186 | 185 | 6 479 | 10 332 | 219 | 249 | 17 650 | 2 204 |
| West-Vlaanderen | 258 | 278 | 7 616 | 10 795 | 75 | 1 138 | 20 160 | 2 751 |

ALGEMENE LANDBOUWTELLING

OP

15 MEI 1970

Telling van de nieuwe laagstammige fruitaanplantingen aangeplant
gedurende de campagne 1969 - 1970

INLEIDING

In het kader van de Algemene Landbouwtelling op 15 mei 1970, werd een onderzoek uitgevoerd, wat betreft de nieuwe laagstamige fruitaanplantingen aangeplant tijdens de campagne 1969-1970, alsmede van de wijzigingen aangebracht door omenting tijdens dezelfde periode.

Voor de nieuwe laagstammige fruitaanplantingen werden de hierna volgende gegevens gesteld bij 705 personen.

HET RIJK

HET RIJK - GLOBALE UITSLAGEN

Indeling van de aangeplante oppervlakte en van het aantal bomen volgens de fruitsoorten

| Fruitsoorten | Oppervlakte ha a ca | % | Aantal bomen | % |
|---------------------------|------------------------|--------|--------------|--------|
| Appelaars | 407 12 00 | 71,94 | 727 366 | 80,86 |
| Perelaars | 111 89 34 | 19,77 | 150 871 | 16,77 |
| Perzikbomen | 48 45 | 0,09 | 237 | 0,03 |
| Kerselaars en Kriekelaars | 42 40 97 | 7,49 | 19 332 | 2,15 |
| Fruimelaars | 4 01 60 | 0,71 | 1 715 | 0,19 |
| Totaal | 565 92 36 | 100,00 | 899 521 | 100,00 |

Indeling volgens variëteit van de verschillende fruitsoorten

| Variëteiten | | | | |
|-------------------------------|-----------|--------|---------|--------|
| Appels | | | | |
| Golden Delicious | 282 11 17 | 69,29 | 546 512 | 75,14 |
| Boskoop | 77 40 06 | 19,01 | 107 602 | 14,79 |
| Cox's Orange Pippin | 19 34 90 | 4,75 | 31 804 | 4,37 |
| Jonathan | 9 74 60 | 2,39 | 14 840 | 2,04 |
| James Grieve | 6 12 50 | 1,50 | 8 538 | 1,17 |
| Winston | 5 73 92 | 1,41 | 8 868 | 1,22 |
| Tydeman's E.W. | 2 92 00 | 0,72 | 3 529 | 0,49 |
| Discovery | 73 00 | 0,18 | 1 325 | 0,18 |
| Melrose | 40 00 | 0,10 | 800 | 0,11 |
| Winter Banana | 35 00 | 0,09 | 387 | 0,06 |
| Transparente Jaune | 33 27 | 0,08 | 525 | 0,07 |
| Jon-a-red | 33 00 | 0,08 | 655 | 0,09 |
| Reinette | 24 00 | 0,06 | 305 | 0,04 |
| Diverse | 1 34 58 | 0,34 | 1 676 | 0,23 |
| Totaal | 407 12 00 | 100,00 | 727 366 | 100,00 |
| Peren | | | | |
| Conference | 46 53 10 | 41,58 | 62 617 | 41,51 |
| Doyenné du Comice | 30.22 92 | 27,02 | 39.451 | 26,15 |
| Durondeau | 28.84 73 | 25,78 | 40 341 | 26,74 |
| Beurré Hardy | 2 97 15 | 2,65 | 4 365 | 2,89 |
| Triomphe de Vienne | 2 14 64 | 1,92 | 2 912 | 1,93 |
| Clapp's Favourite | 49 00 | 0,44 | 454 | 0,30 |
| Comtesse de Paris | 12 00 | 0,11 | 93 | 0,06 |
| Doyenné Boussoch(Dubbel Flip) | 11 00 | 0,10 | 125 | 0,08 |
| Williams | 10 00 | 0,09 | 110 | 0,07 |
| Diverse | 34 90 | 0,31 | 403 | 0,27 |
| Totaal | 111 89 34 | 100,00 | 150 871 | 100,00 |
| Perziken | | | | |
| Vaes Oogst | 20 00 | 41,28 | 100 | 42,19 |
| Diverse | 28 45 | 58,72 | 137 | 57,81 |
| Totaal | 48 45 | 100,00 | 237 | 100,00 |
| Kersen en Krieken | | | | |
| Noordkrieken | 36 07 37 | 85,06 | 17 102 | 88,46 |
| Kleine Waalse | 3 45 00 | 8,13 | 1 343 | 6,95 |
| Montmorency | 1 47 00 | 3,47 | 300 | 1,55 |
| Bigarreau | 67 50 | 1,59 | 340 | 1,76 |
| Hedelfinger | 54 50 | 1,29 | 187 | 0,97 |
| Diverse | 19 60 | 0,46 | 60 | 0,31 |
| Totaal | 42 40 97 | 100,00 | 19 332 | 100,00 |

Indeling volgens de variëteit van de verschillende fruitsoorten (vervolg)

| Variëteiten | Oppervlakte | | % | Aantal | % |
|-----------------------|-------------|------|--------|--------|--------|
| | ha | a ca | | | |
| Pruimelaars | | | | | |
| Monarch | 84 | 00 | 20,92 | 327 | 19,07 |
| Altesse double | 64 | 00 | 15,94 | 309 | 18,02 |
| Bleue de Belgique | 53 | 00 | 13,20 | 268 | 15,63 |
| Reine Claude d'Althan | 34 | 00 | 8,47 | 117 | 6,82 |
| Czar | 32 | 00 | 7,97 | 130 | 7,58 |
| Laxton | 30 | 00 | 7,47 | 123 | 7,17 |
| Anna Späth | 25 | 00 | 6,22 | 120 | 7,00 |
| Monsieur hâtif | 25 | 00 | 6,22 | 67 | 3,90 |
| Diverse | 54 | 60 | 13,59 | 254 | 14,81 |
| Totaal | 401 | 60 | 100,00 | 1 715 | 100,00 |

Indeling per provincie van de aangeplante oppervlakte en van het aantal bomen van de verschillende fruitsoorten

| Provincies | Appelaars | | | | Perelaars | | | | Perzikkbomen | | | | |
|-----------------|-----------|------|--------|---------|-----------|--------|----|--------|--------------|--------|-------|--------|-----|
| | ha | a ca | % | Aantal | ha | a ca | % | Aantal | ha | a ca | % | Aantal | |
| Antwerpen | 17 73 | 60 | 4,36 | 32 622 | 4,48 | 3 50 | 60 | 3,13 | 3 856 | 2,56 | 60 | 1,24 | 3 |
| Brabant | 103 46 | 68 | 25,41 | 174 162 | 23,94 | 32 49 | 95 | 29,05 | 39 804 | 26,38 | 30 00 | 61,92 | 150 |
| Henegouwen | 48 | 50 | 0,12 | 615 | 0,09 | 77 14 | | 0,69 | 1 074 | 0,71 | 6 00 | 12,38 | 30 |
| Luik | 12 62 | 00 | 3,10 | 19 110 | 2,63 | 11 84 | 00 | 10,58 | 16 720 | 11,08 | - | - | - |
| Limburg | 236 78 | 50 | 58,16 | 439 259 | 60,39 | 43 80 | 24 | 39,15 | 65 546 | 43,45 | 1 00 | 2,06 | 5 |
| Namen | 4 21 | 00 | 1,03 | 9 168 | 1,26 | 3 07 | 00 | 2,74 | 4 603 | 3,05 | - | - | - |
| Oost-Vlaanderen | 22 42 | 60 | 5,51 | 36 291 | 4,99 | 15 17 | 61 | 13,56 | 17 670 | 11,71 | 7 00 | 14,45 | 35 |
| West-Vlaanderen | 9 39 | 12 | 2,31 | 16 139 | 2,22 | 1 22 | 80 | 1,10 | 1 598 | 1,06 | 3 85 | 7,95 | 14 |
| Totaal | 407 12 | 00 | 100,00 | 727 366 | 100,00 | 111 89 | 34 | 100,00 | 150 871 | 100,00 | 48 45 | 100,00 | 237 |

Indeling per provincie van de aangeplante oppervlakte en van het aantal bomen van de verschillende fruitsoorten (vervolg)

| Provincies | Kerselaars en krielelaars | | | | Pruimelaars | | | | Het Rijk | | | | |
|-----------------|---------------------------|------|--------|--------|-------------|------|------|--------|----------|--------|--------|--------|--------|
| | ha | a ca | % | Aantal | ha | a ca | % | Aantal | ha | a ca | % | Aantal | |
| Antwerpen | 73 | 60 | 1,74 | 373 | 1,93 | 60 | 0,15 | 3 | 0,17 | 21 99 | 00 | 3,89 | 36 857 |
| Brabant | 6 86 | 00 | 16,18 | 3 053 | 15,79 | 1 12 | 50 | 28,01 | 346 | 20,18 | 144 25 | 13 | 25,49 |
| Henegouwen | - | - | - | - | - | - | - | - | - | 1 31 | 64 | 0,23 | 1 719 |
| Luik | 2 94 | 30 | 6,94 | 1 765 | 9,13 | 90 | 00 | 22,41 | 420 | 24,49 | 28 30 | 30 | 5,00 |
| Limburg | 27 68 | 07 | 65,27 | 12 469 | 64,50 | 1 74 | 50 | 43,45 | 827 | 48,22 | 310 02 | 31 | 54,78 |
| Namen | 2 05 | 00 | 4,83 | 532 | 2,75 | 18 | 00 | 4,48 | 82 | 4,78 | 9 51 | 00 | 1,68 |
| Oost-Vlaanderen | 2 08 | 00 | 4,90 | 1 124 | 5,82 | 6 | 00 | 1,50 | 37 | 2,16 | 39 81 | 21 | 7,04 |
| West-Vlaanderen | 6 | 00 | 0,14 | 16 | 0,08 | - | - | - | - | 10 71 | 77 | 1,89 | 17 767 |
| Totaal | 42 40 | 97 | 100,00 | 19 332 | 100,00 | 4 01 | 60 | 100,00 | 1 715 | 100,00 | 565 92 | 36 | 100,00 |

Indeling per landbouwstreek van de aangeplante oppervlakte en van het aantal bomen van de verschillende fruitsoorten

| Landbouwstreken | Appelaars | | | | Perelaars | | | | Perzikkbomen | | | | |
|--------------------|-----------|------|--------|---------|-----------|--------|----|--------|--------------|--------|-------|--------|-----|
| | ha | a ca | % | Aantal | ha | a ca | % | Aantal | ha | a ca | % | Aantal | |
| Duinen-Polders | 2 18 | 00 | 0,54 | 5 750 | 0,79 | 4 39 | 61 | 3,93 | 5 441 | 3,61 | - | - | - |
| Zandstreek | 21 87 | 70 | 5,37 | 33 647 | 4,63 | 11 96 | 00 | 10,69 | 13 505 | 8,95 | 2 00 | 4,13 | 7 |
| Kempen | 29 30 | 60 | 7,20 | 50 851 | 6,99 | 2 69 | 60 | 2,40 | 3 183 | 2,11 | 30 60 | 63,16 | 153 |
| Zandleemstreek | 263 04 | 82 | 64,61 | 486 778 | 66,92 | 51 88 | 18 | 46,37 | 76 782 | 50,89 | 9 85 | 20,33 | 47 |
| Leemstreek | 83 28 | 88 | 20,46 | 136 360 | 18,75 | 40 73 | 95 | 36,41 | 51 726 | 34,28 | 6 00 | 12,38 | 30 |
| Weidestreek (Luik) | 4 08 | 00 | 1,00 | 5 680 | 0,78 | - | - | - | - | - | - | - | - |
| Condroz | 3 34 | 00 | 0,82 | 8 300 | 1,14 | 22 | 00 | 0,20 | 234 | 0,16 | - | - | - |
| Het Rijk | 407 12 | 00 | 100,00 | 727 366 | 100,00 | 111 89 | 34 | 100,00 | 150 871 | 100,00 | 48 45 | 100,00 | 237 |

Indeling per landbouwstreek van de aangeplante oppervlakte en van het aantal bomen van de verschillende fruitsoorten (vervolg)

| Landbouwstroken | Kerselaars en krielelaars | | | | Fruimelaars | | | | Het Rijk | | | | | | | | | | | | |
|--------------------|---------------------------|----|----|--------|-------------|------|--------|------|----------|------|--------|------|-------|--------|------|------|--------|--------|------|-------|--------|
| | ha | a | ca | % | Aantal | % | ha | a | ca | % | Aantal | % | ha | a | ca | % | Aantal | % | | | |
| Duinen - Polders | - | - | - | - | - | - | - | - | - | - | 6 | 57 | 61 | 1,16 | 11 | 191 | 1,24 | | | | |
| Zandstreek | 2 | 05 | 00 | 4,83 | 1 | 056 | 5,46 | 8 | 00 | 1,99 | 45 | 2,62 | 35 | 98 | 70 | 6,36 | 48 | 260 | 5,37 | | |
| Kempen | 1 | 88 | 60 | 4,45 | 941 | 4,87 | 60 | 0,15 | 3 | 0,18 | 34 | 20 | 00 | 6,04 | 55 | 131 | 6,13 | | | | |
| Zandleemstreek | 12 | 75 | 10 | 30,07 | 6 | 038 | 31,23 | 1 | 06 | 50 | 26,52 | 328 | 19,13 | 328 | 84 | 45 | 58,11 | 569 | 973 | 63,36 | |
| Leemstreek | 23 | 07 | 27 | 54,40 | 9 | 770 | 50,54 | 2 | 68 | 50 | 66,86 | 1 | 257 | 73,29 | 149 | 84 | 60 | 26,48 | 199 | 143 | 22,14 |
| Weidestreek (Luik) | 2 | 07 | 00 | 4,88 | 1 | 295 | 6,70 | - | - | - | - | - | 6 | 15 | 00 | 1,09 | 6 | 975 | 0,78 | | |
| Condroz | 58 | 00 | | 1,37 | 232 | 1,20 | 18 | 00 | 4,48 | 82 | 4,78 | 4 | 32 | 00 | 0,76 | 8 | 848 | 0,98 | | | |
| TOTAAL | 42 | 40 | 97 | 100,00 | 19 | 332 | 100,00 | 4 | 01 | 60 | 100,00 | 1 | 715 | 100,00 | 565 | 92 | 36 | 100,00 | 899 | 521 | 100,00 |

Indeling van de aangiften volgens het aantal aangeplante bomen van de verschillende fruitsoorten

| Fruitsoorten | van 1 tot - 25 bomen | van 25 tot - 50 bomen | van 50 tot -100 bomen | 100 bomen en meer |
|---------------------------|----------------------|-----------------------|-----------------------|-------------------|
| Appelaars | 14 | 5 | 22 | 471 |
| Perelaars | 9 | 8 | 11 | 174 |
| Perzikkbomen | 5 | 2 | - | 1 |
| Kerselaars en krielelaars | 6 | 18 | 23 | 73 |
| Fruimelaars | 6 | 4 | 4 | 18 |
| TOTAAL | 40 | 37 | 60 | 737 |

TOESTAND PER PROVINCIE

PROVINCIE ANTWERPEN

Nieuwe laagstammige aanplantingen volgens variëteit van de verschillende fruitsoorten.

| Variëteiten | Arr. Antwerpen | | Arr. Mechelen | | Arr. Turnhout | | Prov. Antwerpen | | | |
|-------------------------------|----------------|------|---------------|---------|---------------|--------|-----------------|--------|----------|--------|
| | ha | a ca | Aantal | ha | a ca | Aantal | ha | a ca | Aantal | |
| I. Appelaars | | | | | | | | | | |
| Golden Delicious | 1 89 00 | | 4 952 | 60 00 | | 500 | 10 30 00 | 18 850 | 12 79 00 | 24 302 |
| Cox's Orange Pippin | 13 00 | | 135 | - | | - | - | - | 13 00 | 135 |
| James Grieve | 13 00 | | 140 | - | | - | - | - | 13 00 | 140 |
| Boskoop | 1 03 00 | | 1 200 | 55 00 | | 492 | 90 00 | 2 000 | 2 48 00 | 3 692 |
| Tydemans E.W. | - | | - | - | | - | 25 00 | 250 | 25 00 | 250 |
| Jonathan | - | | - | - | | - | 1 95 00 | 4 100 | 1 95 00 | 4 100 |
| Diverse | 60 | | 3 | - | | - | - | - | 60 | 3 |
| TOTAAL | 3 18 60 | | 6 430 | 1 15 00 | | 992 | 13 40 00 | 25 200 | 17 73 60 | 32 622 |
| II. Perelaars | | | | | | | | | | |
| Conférence | 15 00 | | 150 | - | | - | 1 25 00 | 1 635 | 1 40 00 | 1 785 |
| Durondeau | 1 39 00 | | 1 228 | - | | - | - | - | 1 39 00 | 1 228 |
| Beurré Hardy | 17 00 | | 270 | - | | - | - | - | 17 00 | 270 |
| Triomphe de Vienne | 5 00 | | 85 | - | | - | 44 00 | 400 | 49 00 | 485 |
| Diverse | 5 60 | | 88 | - | | - | - | - | 5 60 | 88 |
| TOTAAL | 1 81 60 | | 1 821 | - | | - | 1 69 00 | 2 035 | 3 50 60 | 3 856 |
| III. Perziken | | | | | | | | | | |
| Diverse | 60 | | 3 | - | | - | - | - | 60 | 3 |
| TOTAAL | 60 | | 3 | - | | - | - | - | 60 | 3 |
| IV. Kerselaars en Kriekelaars | | | | | | | | | | |
| Noordkrieken | 10 00 | | 60 | 15 00 | | 70 | 48 00 | 240 | 73 00 | 370 |
| Diverse | 60 | | 3 | - | | - | - | - | 60 | 3 |
| TOTAAL | 10 60 | | 63 | 15 00 | | 70 | 48 00 | 240 | 73 60 | 373 |
| V. Pruimelaars | | | | | | | | | | |
| Diverse | 60 | | 3 | - | | - | - | - | 60 | 3 |
| TOTAAL | 60 | | 3 | - | | - | - | - | 60 | 3 |

PROVINCIE BRABANT

Nieuwe laagstammige aanplantingen volgens variëteit van de verschillende fruitsoorten

| | Arr. Halle-Vilvoorde | | Arr. Leuven | | Arr. Nijvel | | Provincie Brabant | |
|------------------------------------|----------------------|--------|-------------|---------|-------------|--------|-------------------|---------|
| | ha | aantal | ha | aantal | ha | aantal | ha | aantal |
| I. Appelaars | | | | | | | | |
| Golden Delicious | 11 25 90 | 22 615 | 54 29 00 | 103 893 | 32 80 | 483 | 65 87 70 | 126 991 |
| Cox's Orange Pippin | 2 00 00 | 2 148 | 5 93 70 | 7 430 | 20 70 | 507 | 8 17 40 | 10 085 |
| James Grieve | 40 | 6 | 1 30 00 | 1 515 | - | - | 1 30 40 | 1 521 |
| Boskoop | 2 19 00 | 2 445 | 20 42 20 | 26 311 | - | - | 22 61 20 | 28 756 |
| Tijdeman's E.W. | 20 00 | 200 | 25 00 | 310 | - | - | 45 00 | 510 |
| Jonathan | 34 00 | 458 | 2 72 00 | 3 221 | - | - | 3 06 00 | 3 679 |
| Winston | 4 00 | 50 | 1 40 40 | 1 779 | - | - | 1 44 40 | 1 829 |
| Jon. a red. | 3 00 | 25 | 20 00 | 380 | - | - | 23 00 | 405 |
| Diverse | 58 | 6 | 31 00 | 380 | - | - | 31 58 | 386 |
| Totaal | 16 06 88 | 27 953 | 86 86 30 | 145 219 | 53 50 | 990 | 103 46 68 | 174 162 |
| II. Perelaars | | | | | | | | |
| Conférence | 1 62 00 | 2 520 | 9 11 50 | 10 782 | 12 00 | 100 | 10 85 50 | 13 402 |
| Doyenné du Comice | 1 30 00 | 1 058 | 8 59 50 | 10 165 | 1 76 75 | 1 474 | 11 66 25 | 12 697 |
| Durondeau | 1 51 00 | 1 512 | 7 40 50 | 10 978 | - | - | 8 91 50 | 12 490 |
| Beurré Hardy | - | - | 20 00 | 200 | - | - | 20 00 | 200 |
| Triomphe de Vienne | 5 00 | 100 | 42 00 | 500 | - | - | 47 00 | 600 |
| Clapp's Favourite | - | - | 25 00 | 210 | - | - | 25 00 | 210 |
| Doyenne Boussouch (Dubbel Flip) | - | - | 11 00 | 125 | - | - | 11 00 | 125 |
| Diverse | 3 70 | 80 | - | - | - | - | 3 70 | 80 |
| Totaal | 4 51 70 | 5 270 | 26 09 50 | 32 960 | 1 88 75 | 1 574 | 32 49 95 | 39 804 |
| III. Perziken | | | | | | | | |
| Vaes Oogst | - | - | 20 00 | 100 | - | - | 20 00 | 100 |
| Diverse | - | - | 10 00 | 50 | - | - | 10 00 | 50 |
| Totaal | - | - | 30 00 | 150 | - | - | 30 00 | 150 |
| IV. Kerselaars en kriekelaars | | | | | | | | |
| Noordkrieken | 36 00 | 154 | 5 79 00 | 2 669 | 15 00 | 56 | 6 30 00 | 2 879 |
| Bigarreau | - | - | 15 50 | 57 | - | - | 15 50 | 57 |
| Hedelfinger | - | - | 35 50 | 102 | - | - | 35 50 | 102 |
| Diverse | - | - | 5 00 | 15 | - | - | 5 00 | 15 |
| Totaal | 36 00 | 154 | 6 35 00 | 2 843 | 15 00 | 56 | 6 86 00 | 3 053 |
| V. Pruimelaars | | | | | | | | |
| Monarch | - | - | 45 00 | 130 | - | - | 45 00 | 130 |
| Monsieur Hâtif | - | - | 25 00 | 67 | - | - | 25 00 | 67 |
| Reine Claude d'Althan | - | - | 28 00 | 85 | - | - | 28 00 | 85 |
| Diverse | - | - | 14 50 | 64 | - | - | 14 50 | 64 |
| Totaal | - | - | 1 12 50 | 346 | - | - | 1 12 50 | 346 |

PROVINCIE HENEGOUWEN

Nieuwe laagstammige aanplantingen volgens variëteit van de verschillende fruitsoorten

| Variëteiten | Arr. Aat | | Arr. Bergen | | Arr. Zinnik | | Arr. Doornik | | Prov. Henegouwen | | | |
|---------------------|----------|------|-------------|-----|-------------|--------|--------------|------|------------------|-------|------|--------|
| | ha | a ca | Aantal | ha | a ca | Aantal | ha | a ca | Aantal | ha | a ca | Aantal |
| I. Appelaars | | | | | | | | | | | | |
| Golden Delicious | - | - | 4 00 | 50 | - | - | 10 00 | 130 | 14 00 | 180 | | |
| Cox's Orange Pippin | - | - | 5 00 | 60 | - | - | 3 00 | 30 | 8 00 | 90 | | |
| Boskoop | - | - | 1 50 | 10 | - | - | 6 00 | 75 | 7 50 | 85 | | |
| Jonathan | - | - | - | - | - | - | 3 00 | 30 | 3 00 | 30 | | |
| Reinette | - | - | - | - | 15 00 | 220 | - | - | 15 00 | 220 | | |
| Diverse | - | - | - | - | - | - | 1 00 | 10 | 1 00 | 10 | | |
| TOTAAL | - | - | 10 50 | 120 | 15 00 | 220 | 23 00 | 275 | 48 50 | 615 | | |
| II. Perelaars | | | | | | | | | | | | |
| Conférence | 8 00 | 100 | - | - | - | - | - | - | 8 00 | 100 | | |
| Doyenné du Comice | - | - | - | - | - | - | 4 00 | 45 | 4 00 | 45 | | |
| Durondeau | 8 00 | 100 | - | - | 29 00 | 446 | 2 50 | 25 | 39 50 | 571 | | |
| Triomphe de Vienne | 4 64 | 58 | - | - | - | - | 5 00 | 100 | 9 64 | 158 | | |
| Williams | 8 00 | 100 | - | - | - | - | - | - | 8 00 | 100 | | |
| Diverse | 8 00 | 100 | - | - | - | - | - | - | 8 00 | 100 | | |
| TOTAAL | 36 64 | 458 | - | - | 29 00 | 446 | 11 50 | 170 | 77 14 | 1 074 | | |
| III. Perziken | | | | | | | | | | | | |
| Diverse | 6 00 | 30 | - | - | - | - | - | - | 6 00 | 30 | | |
| TOTAAL | 6 00 | 30 | - | - | - | - | - | - | 6 00 | 30 | | |

PROVINCIE LUIK

Nieuwe laagstammige aanplantingen volgens variëteit van de verschillende fruitsoorten

| Variëteiten | Arr. Hoei | | Arr. Luik | | Arr. Verviers | | Arr. Borgworm | | Prov. Luik | | | |
|--------------------------------|-----------|-------|-----------|-------|---------------|--------|---------------|-------|------------|--------|------|--------|
| | ha | a ca | Aantal | ha | a ca | Aantal | ha | a ca | Aantal | ha | a ca | Aantal |
| I. Appelaars | | | | | | | | | | | | |
| Golden Delicious | 78 00 | 980 | 77 00 | 1 200 | 80 00 | 1 000 | 3 91 00 | 6 489 | 6 26 00 | 9 669 | | |
| Cox's Orange Pippin | - | - | 37 00 | 300 | - | - | 30 00 | 400 | 67 00 | 700 | | |
| Boskoop | 85 00 | 1 310 | 1 13 00 | 1 900 | - | - | 1 68 00 | 2 726 | 3 66 00 | 5 936 | | |
| Tydemans E.W. | - | - | 22 00 | 330 | - | - | - | - | 22 00 | 330 | | |
| Jonathan | - | - | 22 00 | 150 | 20 00 | 300 | 1 00 | 25 | 43 00 | 475 | | |
| James Grieve | - | - | 27 00 | 200 | - | - | - | - | 27 00 | 200 | | |
| Winston | - | - | 60 00 | 1 200 | - | - | - | - | 60 00 | 1 200 | | |
| Diverse | - | - | 32 00 | 250 | 9 00 | 100 | 10 00 | 250 | 51 00 | 600 | | |
| TOTAAL | 1 63 00 | 2 290 | 3 90 00 | 5 530 | 1 09 00 | 1 400 | 6 00 00 | 9 890 | 12 62 00 | 19 110 | | |
| II. Perelaars | | | | | | | | | | | | |
| Conférence | - | - | 3 30 00 | 4 260 | - | - | 30 00 | 330 | 3 60 00 | 4 590 | | |
| Doyenné du Comice | - | - | 2 39 00 | 3 400 | - | - | 2 98 00 | 4 695 | 5 37 00 | 8 095 | | |
| Durondeau | - | - | 1 34 00 | 2 130 | - | - | 1 32 00 | 1 765 | 2 66 00 | 3 895 | | |
| Beurré Hardy | - | - | 9 00 | 60 | - | - | - | - | 9 00 | 60 | | |
| Triomphe de Vienne | - | - | 12 00 | 80 | - | - | - | - | 12 00 | 80 | | |
| TOTAAL | - | - | 7 24 00 | 9 930 | - | - | 4 60 00 | 6 790 | 11 84 00 | 16 720 | | |
| III. Kerselaars en Kriekelaars | | | | | | | | | | | | |
| Noordkrieken | 22 00 | 140 | 1 55 00 | 1 045 | - | - | 1 17 30 | 580 | 2 94 30 | 1 765 | | |
| TOTAAL | 22 00 | 140 | 1 55 00 | 1 045 | - | - | 1 17 30 | 580 | 2 94 30 | 1 765 | | |
| IV. Pruimelaars | | | | | | | | | | | | |
| Altesse double | - | - | 30 00 | 150 | - | - | - | - | 30 00 | 150 | | |
| Eleue de Belgique | - | - | 25 00 | 120 | - | - | - | - | 25 00 | 120 | | |
| Anna Späth | - | - | 25 00 | 120 | - | - | - | - | 25 00 | 120 | | |
| Diverse | - | - | 10 00 | 30 | - | - | - | - | 10 00 | 30 | | |
| TOTAAL | - | - | 90 00 | 420 | - | - | - | - | 90 00 | 420 | | |

PROVINCIE LIMBURG

Nieuwe laagstammige aanplantingen volgens variëteit van de verschillende fruitsorten

| Variëteiten | Arr. Hasselt | | Arr. Maaseik | | Arr. Tongeren | | Provincie Limburg | | | |
|-------------------------------|--------------|------|--------------|---------|---------------|--------|-------------------|---------|-----------|---------|
| | ha | a ca | Aantal | ha | a ca | Aantal | ha | a ca | Aantal | |
| I. Appelaars | | | | | | | | | | |
| Golden Delicious | 99 42 05 | | 201 355 | 2 99 00 | | 4 700 | 73 88 12 | 140 191 | 176 29 17 | 346 246 |
| Cox's Orange Pippin | 4 43 30 | | 10 912 | - | | - | 2 18 00 | 2 775 | 6 61 30 | 13 687 |
| James Grieve | 1 17 00 | | 1 820 | - | | - | 1 88 40 | 2 740 | 3 05 40 | 4 560 |
| Boskoop | 21 15 60 | | 31 004 | 1 49 00 | | 2 282 | 17 25 96 | 25 286 | 39 90 56 | 58 572 |
| Tydemans E.W. | 25 00 | | 288 | - | | - | 1 25 00 | 1 491 | 1 50 00 | 1 779 |
| Jonathan | 1 67 20 | | 2 837 | 50 00 | | 500 | 1 64 00 | 2 105 | 3 81 20 | 5 442 |
| Reinette | 5 00 | | 45 | - | | - | - | - | 5 00 | 45 |
| Winter Banana | 30 00 | | 300 | - | | - | - | - | 30 00 | 300 |
| Winston | 1 36 00 | | 2 060 | - | | - | 2 03 60 | 3 213 | 3 39 60 | 5 273 |
| Transparente jaune | 32 97 | | 523 | - | | - | 30 | 2 | 33 27 | 525 |
| Jon-a-red | 10 00 | | 250 | - | | - | - | - | 10 00 | 250 |
| Melrose | 40 00 | | 800 | - | | - | - | - | 40 00 | 800 |
| Discovery | 25 00 | | 500 | - | | - | 48 00 | 825 | 73 00 | 1 325 |
| Diverse | 10 00 | | 135 | - | | - | 20 00 | 320 | 30 00 | 455 |
| Totaal : | 130 99 12 | | 252 829 | 4 98 00 | | 7 482 | 100 81 38 | 178 948 | 236 78 50 | 439 259 |
| II. Perelaars | | | | | | | | | | |
| Conférence | 9 57 20 | | 16 644 | - | | - | 11 96 20 | 14 847 | 21 53 40 | 31 491 |
| Doyenné du Comice | 3 52 32 | | 6 933 | - | | - | 5 93 52 | 6 657 | 9 45 84 | 13 590 |
| Durondeau | 7 63 00 | | 12 367 | - | | - | 3 13 00 | 4 411 | 10 76 00 | 16 778 |
| Triomphe de Vienne | 72 00 | | 1 329 | - | | - | 7 00 | 75 | 79 00 | 1 404 |
| Beurré Hardy | 1 00 00 | | 2 000 | - | | - | 9 00 | 100 | 1 09 00 | 2 100 |
| Clapp's Favourite | 1 00 | | 8 | - | | - | 16 00 | 175 | 17 00 | 183 |
| Totaal : | 22 45 52 | | 39 281 | - | | - | 21 34 72 | 26 265 | 43 80 24 | 65 546 |
| III. Perzikken | | | | | | | | | | |
| Diverse | - | | - | - | | - | 1 00 | 5 | 1 00 | 5 |
| Totaal : | - | | - | - | | - | 1 00 | 5 | 1 00 | 5 |
| IV. Kerselaars en Kriekelaars | | | | | | | | | | |
| Noordkrieken | 14 68 97 | | 6 683 | 65 00 | | 360 | 8 12 10 | 3 705 | 23 46 07 | 10 748 |
| Bigarreau | 30 00 | | 188 | - | | - | 17 00 | 75 | 47 00 | 263 |
| Hedelfinger | - | | - | - | | - | 19 00 | 85 | 19 00 | 85 |
| Kleine Waalse | 2 79 00 | | 973 | - | | - | 66 00 | 370 | 3 45 00 | 1 343 |
| Diverse | - | | - | - | | - | 11 00 | 30 | 11 00 | 30 |
| Totaal : | 17 77 97 | | 7 844 | 65 00 | | 360 | 9 25 10 | 4 265 | 27 68 07 | 12 469 |
| V. Pruimelaars | | | | | | | | | | |
| Monarch | - | | - | - | | - | 39 00 | 197 | 39 00 | 197 |
| Reine Claude d'Althan | - | | - | - | | - | 4 00 | 20 | 4 00 | 20 |
| Bleue de Belgique | - | | - | - | | - | 20 00 | 121 | 20 00 | 121 |
| Altesse double | - | | - | - | | - | 27 00 | 130 | 27 00 | 130 |
| Laxton | - | | - | - | | - | 30 00 | 123 | 30 00 | 123 |
| Czar | - | | - | - | | - | 32 00 | 130 | 32 00 | 130 |
| Diverse | - | | - | - | | - | 22 50 | 106 | 22 50 | 106 |
| Totaal : | - | | - | - | | - | 1 74 50 | 827 | 1 74 50 | 827 |

PROVINCIE NAMEN

Nieuwe laagstammige aanplantingen volgens variëteit van de verschillende fruitsoorten.

| Variëteiten | Arr. Namen | | Prov. Namen | |
|--------------------------------|------------|--------|-------------|--------|
| | ha a ca | Aantal | ha a ca | Aantal |
| I. Appelaars | | | | |
| Golden Delicious | 2 31 00 | 5 610 | 2 31 00 | 5 610 |
| Cox's Orange Pippin | 86 00 | 2 550 | 86 00 | 2 550 |
| James Grieve | 6 00 | 50 | 6 00 | 50 |
| Boskoop | 76 00 | 752 | 76 00 | 752 |
| Tydemans E.W. | 15 00 | 150 | 15 00 | 150 |
| Jonathan | 6 00 | 50 | 6 00 | 50 |
| Diverse | 1 00 | 6 | 1 00 | 6 |
| TOTAAL | 4 21 00 | 9 168 | 4 21 00 | 9 168 |
| II. Perelaars | | | | |
| Conference | 1 49 00 | 2 285 | 1 49 00 | 2 285 |
| Doyenné du Comice | 1 26 00 | 2 017 | 1 26 00 | 2 017 |
| Durondeau | 3 00 | 17 | 3 00 | 17 |
| Beurré Hardy | 29 00 | 284 | 29 00 | 284 |
| TOTAAL | 3 07 00 | 4 603 | 3 07 00 | 4 603 |
| III. Kerselaars en Kriekelaars | | | | |
| Noordkrieken | 50 00 | 200 | 50 00 | 200 |
| Bigarreau | 5 00 | 20 | 5 00 | 20 |
| Montmorency | 1 47 00 | 300 | 1 47 00 | 300 |
| Diverse | 3 00 | 12 | 3 00 | 12 |
| TOTAAL | 2 05 00 | 532 | 2 05 00 | 532 |
| IV. Pruimelaars | | | | |
| Reine Claude d'Althaus | 2 00 | 12 | 2 00 | 12 |
| Altesse double | 7 00 | 29 | 7 00 | 29 |
| Bleue de Belgique | 5 00 | 17 | 5 00 | 17 |
| Diverse | 4 00 | 24 | 4 00 | 24 |
| TOTAAL | 18 00 | 82 | 18 00 | 82 |

PROVINCIE OOST-VLAANDEREN

Nieuwe laagstammige aanplantingen volgens variëteit van de verschillende fruitsoorten.

I. Appelaars

| Variëteiten | Arr. Aalst | | Arr. Dendermonde | | Arr. Eeklo | | Arr. Gent | | | | | |
|---------------------|------------|------|------------------|------|------------|--------|-----------|------|--------|------|----|-------|
| | ha | a ca | Aantal | ha | a ca | Aantal | ha | a ca | Aantal | | | |
| Golden Delicious | 8 | 00 | 96 | 1 09 | 00 | 1 725 | 36 | 00 | 890 | 3 40 | 90 | 5 396 |
| Cox's Orange Pippin | - | - | - | 20 | 00 | 258 | 29 | 00 | 530 | 41 | 00 | 844 |
| James Grieve | - | - | - | - | - | - | 3 | 00 | 20 | 45 | 00 | 670 |
| Boskoop | 8 | 00 | 96 | 32 | 00 | 457 | 32 | 00 | 420 | 1 13 | 30 | 1 553 |
| Tydemans E.W. | - | - | - | - | - | - | - | - | - | - | - | - |
| Jonathan | - | - | - | - | - | - | 3 | 00 | 20 | 5 | 40 | 124 |
| Winter Banana | - | - | - | - | - | - | - | - | - | - | - | - |
| Winston | - | - | - | - | - | - | 5 | 00 | 40 | - | - | - |
| Reinette | - | - | - | 4 | 00 | 40 | - | - | - | - | - | - |
| Diverse | - | - | - | 4 | 00 | 57 | 3 | 00 | 20 | - | - | - |
| Totaal | 16 | 00 | 192 | 1 69 | 00 | 2 537 | 1 41 | 00 | 1 940 | 5 45 | 60 | 8 587 |

| Variëteiten | Arr. Oudenaarde | | Arr. St-Niklaas | | Prov. Oost-Vlaanderen | | | | | | |
|---------------------|-----------------|------|-----------------|-------|-----------------------|--------|--------|------|--------|----|--------|
| | ha | a ca | Aantal | ha | a ca | Aantal | ha | a ca | Aantal | | |
| Golden Delicious | 1 | 32 | 00 | 2 662 | 6 45 | 00 | 11 983 | 13 | 00 | 90 | 22 752 |
| Cox's Orange Pippin | 35 | 00 | 620 | 66 | 00 | 1 109 | 1 91 | 00 | 3 361 | | |
| James Grieve | - | - | - | 70 | 00 | 1 100 | 1 18 | 00 | 1 790 | | |
| Boskoop | 1 | 90 | 00 | 2 265 | 1 85 | 00 | 2 444 | 5 | 60 | 30 | 7 235 |
| Tydemans E.W. | 18 | 00 | 215 | 2 | 00 | 25 | 20 | 00 | 240 | | |
| Jonathan | - | - | - | 12 | 00 | 400 | 20 | 40 | 544 | | |
| Winter Banana | - | - | - | 5 | 00 | 87 | 5 | 00 | 87 | | |
| Winston | - | - | - | - | - | - | 5 | 00 | 40 | | |
| Reinette | - | - | - | - | - | - | 4 | 00 | 40 | | |
| Diverse | 7 | 00 | 75 | 4 | 00 | 50 | 18 | 00 | 202 | | |
| Totaal | 3 | 82 | 00 | 5 837 | 9 89 | 00 | 17 198 | 22 | 42 | 60 | 36 291 |

PROVINCIE OOST-VLAANDEREN

Nieuwe laagstammige aanplantingen volgens variëteit van de verschillende fruitsoorten. (vervolg)

II. Perelaars

| Variëteiten | Arr. Dendermonde | | Arr. Eeklo | | Arr. Gent | |
|--------------------|------------------|------------|--------------|------------|----------------|--------------|
| | ha | Aantal | ha | Aantal | ha | Aantal |
| Conférence | 28 00 | 310 | 3 00 | 20 | 80 10 | 1 204 |
| Doyenné du Comice | 7 00 | 107 | - | - | 61 50 | 967 |
| Durondeau | 47 00 | 515 | - | - | 66 00 | 1 011 |
| Beurré Hardy | - | - | 4 00 | 30 | 59 40 | 868 |
| Triomphe de Vienne | - | - | - | - | - | - |
| Williams | - | - | 2 00 | 10 | - | - |
| Clapp's Favourite | - | - | 2 00 | 16 | - | - |
| Comtesse de Paris | - | - | 2 00 | 18 | - | - |
| Diverse | 6 00 | 60 | 6 00 | 40 | - | - |
| Totaal | 88 00 | 992 | 19 00 | 134 | 2 67 00 | 4 050 |

| Variëteiten | Arr. Oudenaarde | | Arr. St-Niklaas | | Prov. Oost-Vlaanderen | |
|--------------------|-----------------|--------------|-----------------|---------------|-----------------------|---------------|
| | ha | Aantal | ha | Aantal | ha | Aantal |
| Conférence | 45 00 | 480 | 5 49 50 | 6 222 | 7 05 60 | 8 236 |
| Doyenné du Comice | 21 00 | 182 | 1 40 13 | 1 547 | 2 29 63 | 2 803 |
| Durondeau | 36 00 | 395 | 2 90 23 | 3 002 | 4 39 23 | 4 923 |
| Beurré Hardy | - | - | 43 75 | 485 | 1 07 15 | 1 383 |
| Triomphe de Vienne | - | - | 17 00 | 175 | 17 00 | 175 |
| Williams | - | - | - | - | 2 00 | 10 |
| Clapp's Favourite | - | - | - | - | 2 00 | 16 |
| Comtesse de Paris | - | - | - | - | 2 00 | 18 |
| Diverse | 1 00 | 6 | - | - | 13 00 | 106 |
| Totaal | 1 03 00 | 1 063 | 10 40 61 | 11 431 | 15 17 61 | 17 670 |

III. Perziken

| Variëteiten | Arr. Aalst | | Arr. St-Niklaas | | Prov. Oost-Vlaanderen | |
|---------------|-------------|-----------|-----------------|----------|-----------------------|-----------|
| | ha | Aantal | ha | Aantal | ha | Aantal |
| Diverse | 4 00 | 26 | 3 00 | 9 | 7 00 | 35 |
| Totaal | 4 00 | 26 | 3 00 | 9 | 7 00 | 35 |

IV. Kriekelaars en kerselaars

| Variëteiten | Arr. Aalst | | Arr. Eeklo | | Arr. Oudenaarde | | Arr. St-Niklaas | | Prov. Oost-Vlaanderen | |
|---------------|--------------|------------|----------------|------------|-----------------|------------|-----------------|------------|-----------------------|--------------|
| | ha | Aantal | ha | Aantal | ha | Aantal | ha | Aantal | ha | Aantal |
| Noordkrieken | 47 00 | 234 | 1 00 00 | 500 | 38 00 | 185 | 23 00 | 205 | 2 08 00 | 1 124 |
| Totaal | 47 00 | 234 | 1 00 00 | 500 | 38 00 | 185 | 23 00 | 205 | 2 08 00 | 1 124 |

V. Pruimelaars

| Variëteiten | Arr. Aalst | | Arr. Eeklo | | Arr. Oudenaarde | | Arr. St-Niklaas | | Prov. Oost-Vlaanderen | |
|-------------------|------------|----------|------------|----------|-----------------|----------|-----------------|-----------|-----------------------|-----------|
| | ha | Aantal | ha | Aantal | ha | Aantal | ha | Aantal | ha | Aantal |
| Bleue de Belgique | - | - | - | - | - | - | 3 00 | 10 | 3 00 | 10 |
| Diverse | - | - | - | - | 1 00 | 2 | 2 00 | 25 | 3 00 | 27 |
| Totaal | - | - | - | - | 1 00 | 2 | 5 00 | 35 | 6 00 | 37 |

PROVINCIE WEST-VLAANDEREN

Nieuwe laagstammige aanplantingen volgens variëteit van de verschillende fruitsoorten

I. Appelaars

| Variëteiten | Arr. Diksmuide | | Arr. Ieper | | Arr. Kortrijk | |
|---------------------|----------------|--------|------------|--------|---------------|--------|
| | ha | Aantal | ha | Aantal | ha | Aantal |
| Golden Delicious | 2 15 00 | 2 300 | 24 00 | 254 | 90 40 | 2 693 |
| Cox's Orange Pippin | 8 00 | 160 | 48 00 | 356 | 20 | 2 |
| James Grieve | - | - | - | - | 1 70 | 32 |
| Boskoop | 1 65 00 | 1 300 | 9 00 | 126 | 1 50 | 30 |
| Tydeman's E.W. | - | - | - | - | - | - |
| Jonathan | - | - | - | - | 10 00 | 300 |
| Winston | - | - | - | - | - | - |
| Diverse | - | - | - | - | 1 40 | 14 |
| Totaal | 3 88 00 | 3 760 | 81 00 | 736 | 1 05 20 | 3 071 |

| Variëteiten | Arr. Roeselare | | Arr. Tielt-Veurne | | Prov. West-Vlaanderen | |
|---------------------|----------------|--------|-------------------|--------|-----------------------|--------|
| | ha | Aantal | ha | Aantal | ha | Aantal |
| Golden Delicious | 1 95 00 | 5 335 | 19 00 | 180 | 5 43 40 | 10 762 |
| Cox's Orange Pippin | - | - | 35 00 | 678 | 91 20 | 1 196 |
| James Grieve | 11 00 | 245 | - | - | 12 70 | 277 |
| Boskoop | 20 00 | 440 | 35 00 | 678 | 2 30 50 | 2 574 |
| Tydeman's E.W. | - | - | 15 00 | 270 | 15 00 | 270 |
| Jonathan | 10 00 | 220 | - | - | 20 00 | 520 |
| Winston | - | - | 24 92 | 526 | 24 92 | 526 |
| Diverse | - | - | - | - | 1 40 | 14 |
| Totaal | 2 36 00 | 6 240 | 1 28 92 | 2 332 | 9 39 12 | 16 139 |

II. Perelaars

| Variëteiten | Arr. Diksmuide | | Arr. Ieper | | Arr. Kortrijk | |
|--------------------|----------------|--------|------------|--------|---------------|--------|
| | ha | Aantal | ha | Aantal | ha | Aantal |
| Conférence | 6 60 | 96 | 3 00 | 42 | - | - |
| Doyenné du Comice | 6 20 | 92 | 8 00 | 112 | - | - |
| Durondeau | 10 50 | 165 | 6 00 | 84 | - | - |
| Beurré Hardy | - | - | 2 00 | 28 | - | - |
| Triomphe de Vienne | 1 00 | 10 | - | - | - | - |
| Comtesse de Paris | - | - | - | - | - | - |
| Clapp's Favourite | - | - | - | - | - | - |
| Diverse | - | - | - | - | 1 50 | 14 |
| Totaal | 24 30 | 363 | 19 00 | 266 | 1 50 | 14 |

| Variëteiten | Arr. Roeselare | | Arr. Veurne | | Prov. West-Vlaanderen | |
|--------------------|----------------|--------|-------------|--------|-----------------------|--------|
| | ha | Aantal | ha | Aantal | ha | Aantal |
| Conférence | 10 00 | 200 | 32 00 | 390 | 51 60 | 728 |
| Doyenné du Comice | - | - | - | - | 14 20 | 204 |
| Durondeau | 5 00 | 40 | 9 00 | 150 | 30 50 | 439 |
| Beurré Hardy | 4 00 | 40 | - | - | 6 00 | 68 |
| Triomphe de Vienne | - | - | - | - | 1 00 | 10 |
| Comtesse de Paris | 10 00 | 75 | - | - | 10 00 | 75 |
| Clapp's Favourite | 5 00 | 45 | - | - | 5 00 | 45 |
| Diverse | 3 00 | 15 | - | - | 4 50 | 29 |
| Totaal | 37 00 | 415 | 41 00 | 540 | 1 22 80 | 1 538 |

III. Pruimelaars

| Variëteiten | Arr. Kortrijk | | Prov. West-Vlaanderen | |
|-------------|---------------|--------|-----------------------|--------|
| | ha | Aantal | ha | Aantal |
| Diverse | 3 85 | 14 | 3 85 | 14 |
| Totaal | 3 85 | 14 | 3 85 | 14 |

IV. Kerselaars en Kriekelaars

| Variëteiten | Arr. Kortrijk | | Prov. West-Vlaanderen | |
|--------------|---------------|--------|-----------------------|--------|
| | ha | Aantal | ha | Aantal |
| Noordkrieken | 6 00 | 16 | 6 00 | 16 |
| Totaal | 6 00 | 16 | 6 00 | 16 |

TOESTAND PER LANDBOUWSTREEK

Nieuwe laagstammige aanplantingen per landbouwstreek volgens de variëteit van de verschillende fruitsoorten

I. Appelaars

| Variëteiten | Polders - Duinen | | | | Zandstreek | | | | Kempen | | | | Zandleemstreek | | | |
|---------------------|------------------|----|----|--------|------------|----|----|--------|--------|----|----|--------|----------------|----|----|---------|
| | ha | a | ca | Aantal | ha | a | ca | Aantal | ha | a | ca | Aantal | ha | a | ca | Aantal |
| Golden Delicious | 1 | 53 | 00 | 4 580 | 13 | 12 | 90 | 21 581 | 22 | 91 | 00 | 40 626 | 186 | 27 | 35 | 374 623 |
| Cox's Orange Pippin | 29 | 00 | | 535 | 1 | 50 | 70 | 2 473 | 10 | 00 | | 80 | 13 | 08 | 20 | 22 419 |
| James Grieve | - | | | - | 1 | 41 | 40 | 1 996 | - | | | - | 3 | 28 | 10 | 4 372 |
| Boskoop | 24 | 00 | | 235 | 5 | 37 | 30 | 6 881 | 3 | 59 | 00 | 5 292 | 47 | 99 | 60 | 67 147 |
| Tydemans E.W. | - | | | - | 2 | 00 | | 25 | 25 | 00 | | 250 | 1 | 21 | 00 | 1 554 |
| Jonathan | 12 | 00 | | 400 | 8 | 40 | | 144 | 2 | 45 | 00 | 4 600 | 4 | 89 | 00 | 6 939 |
| Winter Banana | - | | | - | 5 | 00 | | 87 | - | | | - | 30 | 00 | | 300 |
| Winston | - | | | - | 11 | 92 | | 266 | - | | | - | 3 | 98 | 40 | 5 966 |
| Jon-a-red | - | | | - | 3 | 00 | | 25 | - | | | - | 30 | 00 | | 630 |
| Discovery | - | | | - | - | | | - | - | | | - | 25 | 00 | | 500 |
| Reinette | - | | | - | 4 | 00 | | 40 | - | | | - | 20 | 00 | | 265 |
| Transparente Jaune | - | | | - | - | | | - | - | | | - | 33 | 27 | | 525 |
| Melrose | - | | | - | - | | | - | - | | | - | 40 | 00 | | 800 |
| Diverse | - | | | - | 11 | 08 | | 129 | | 60 | | 3 | 54 | 90 | | 738 |
| TOTAAL | 2 | 18 | 00 | 5 750 | 21 | 87 | 70 | 33 647 | 29 | 30 | 60 | 50 851 | 263 | 04 | 82 | 486 778 |

| Variëteiten | Leemstreek | | | | Weidestreek (Luik) | | | | Condroz | | | | Het Rijk | | | |
|---------------------|------------|----|----|---------|--------------------|----|----|--------|---------|----|----|--------|----------|----|----|---------|
| | ha | a | ca | Aantal | ha | a | ca | Aantal | ha | a | ca | Aantal | ha | a | ca | Aantal |
| Golden Delicious | 53 | 89 | 92 | 96 352 | 2 | 67 | 00 | 3 750 | 1 | 70 | 00 | 5 000 | 282 | 11 | 17 | 546 512 |
| Cox's Orange Pippin | 3 | 39 | 00 | 3 647 | 12 | 00 | | 100 | 86 | 00 | | 2 550 | 19 | 34 | 90 | 31 804 |
| James Grieve | 1 | 25 | 00 | 2 020 | 12 | 00 | | 100 | 6 | 00 | | 50 | 6 | 12 | 50 | 8 538 |
| Boskoop | 18 | 95 | 16 | 26 447 | 59 | 00 | | 950 | 66 | 00 | | 650 | 77 | 40 | 06 | 107 602 |
| Tydemans E.W. | 1 | 29 | 00 | 1 420 | 15 | 00 | | 280 | - | | | - | 2 | 92 | 00 | 3 529 |
| Jonathan | 1 | 87 | 20 | 2 357 | 27 | 00 | | 350 | 6 | 00 | | 50 | 9 | 74 | 60 | 14 840 |
| Winter Banana | - | | | - | - | | | - | - | | | - | 35 | 00 | | 387 |
| Winston | 1 | 63 | 60 | 2 636 | - | | | - | - | | | - | 5 | 73 | 92 | 8 868 |
| Jon-a-red | - | | | - | - | | | - | - | | | - | 33 | 00 | | 655 |
| Discovery | 48 | 00 | | 825 | - | | | - | - | | | - | 73 | 00 | | 1 325 |
| Reinette | - | | | - | - | | | - | - | | | - | 24 | 00 | | 305 |
| Transparente Jaune | - | | | - | - | | | - | - | | | - | 33 | 27 | | 525 |
| Melrose | - | | | - | - | | | - | - | | | - | 40 | 00 | | 800 |
| Diverse | 52 | 00 | | 656 | 16 | 00 | | 150 | - | | | - | 1 | 34 | 58 | 1 676 |
| TOTAAL | 83 | 28 | 88 | 136 360 | 4 | 08 | 00 | 5 680 | 3 | 34 | 00 | 8 300 | 407 | 12 | 00 | 727 366 |

Nieuwe laagstammige aanplantingen per landbouwstreek volgens variëteit van de verschillende fruitsoorten (vervolg)

II. Perelaars

| Variëteiten | Polders - Duinen | | | | Zandstreek | | | | Kempen | | | | Zandleemstreek | | | |
|-----------------------------------|------------------|----|----|--------|------------|----|----|--------|--------|----|----|--------|----------------|----|----|--------|
| | ha | a | ca | Aantal | ha | a | ca | Aantal | ha | a | ca | Aantal | ha | a | ca | Aantal |
| Conférence | 2 | 12 | 00 | 2 829 | 4 | 70 | 20 | 5 173 | 2 | 15 | 00 | 2 635 | 20 | 55 | 20 | 30 773 |
| Doyenné du Comice | | 11 | 13 | 212 | 2 | 03 | 70 | 2 501 | 10 | 00 | | 145 | 12 | 28 | 84 | 16 567 |
| Durondeau | 1 | 79 | 48 | 1 860 | 3 | 74 | 25 | 4 073 | - | | | - | 16 | 15 | 00 | 24 805 |
| Beurré-Hardy | | 22 | 00 | 320 | 1 | 02 | 15 | 1 333 | - | | | - | 1 | 26 | 00 | 2 268 |
| Triomphe de Vienne | | 10 | 00 | 135 | | 13 | 00 | 135 | 44 | 00 | | 400 | 1 | 23 | 64 | 1 987 |
| Williams | - | | | - | | 2 | 00 | 10 | - | | | - | | 8 | 00 | 100 |
| Clapp's Favourite | - | | | - | | 12 | 00 | 76 | - | | | - | | 6 | 00 | 53 |
| Comtesse de Paris | - | | | - | | 2 | 00 | 18 | - | | | - | | 10 | 00 | 75 |
| Doyenné Boussoch (Dubbel Flip) | - | | | - | - | | | - | - | | | - | | 3 | 00 | 25 |
| Diverse | | 5 | 00 | 85 | | 16 | 70 | 186 | | | 60 | 3 | | 12 | 50 | 129 |
| TOTAAL | 4 | 39 | 61 | 5 441 | 11 | 96 | 00 | 13 505 | 2 | 69 | 60 | 3 183 | 51 | 88 | 18 | 76 782 |

| Variëteiten | Leemstreek | | | | Weidestreek (Luik) | | | | Condroz | | | | Het Rijk | | | |
|-----------------------------------|------------|----|----|--------|--------------------|---|----|--------|---------|----|----|--------|----------|----|----|---------|
| | ha | a | ca | Aantal | ha | a | ca | Aantal | ha | a | ca | Aantal | ha | a | ca | Aantal |
| Conférence | 16 | 84 | 70 | 21 007 | - | | | - | 16 | 00 | | 200 | 46 | 53 | 10 | 62 617 |
| Doyenné du Comice | 15 | 69 | 25 | 20 026 | - | | | - | - | | | - | 30 | 22 | 92 | 39 451 |
| Durondeau | 7 | 13 | 00 | 9 586 | - | | | - | 3 | 00 | | 17 | 28 | 84 | 73 | 40 341 |
| Beurré Hardy | | 44 | 00 | 427 | - | | | - | 3 | 00 | | 17 | 2 | 97 | 15 | 4 365 |
| Triomphe de Vienne | | 24 | 00 | 255 | - | | | - | - | | | - | 2 | 14 | 64 | 2 912 |
| Williams | - | | | - | - | | | - | - | | | - | | 10 | 00 | 110 |
| Clapp's Favourite | | 31 | 00 | 325 | - | | | - | - | | | - | | 49 | 00 | 454 |
| Comtesse de Paris | - | | | - | - | | | - | - | | | - | | 12 | 00 | 93 |
| Doyenné Boussoch (Dubbel Flip) | | 8 | 00 | 100 | - | | | - | - | | | - | | 11 | 00 | 125 |
| Diverse | - | | | - | - | | | - | - | | | - | | 34 | 80 | 403 |
| TOTAAL | 40 | 73 | 95 | 51 726 | - | | | - | 22 | 00 | | 234 | 111 | 89 | 34 | 150 871 |

Nieuwe laagstammige aanplantingen per landbouwstreek volgens variëteit van de verschillende fruitsoorten (vervolg)

III. Perzikbomen

| Variëteiten | Zandstreek | | Kempen | | Zandleemstreek | | Leemstreek | | Het Rijk | | | |
|-------------|------------|------|--------|-----|----------------|--------|------------|------|----------|-----|------|--------|
| | ha | a ca | Aantal | ha | a ca | Aantal | ha | a ca | Aantal | ha | a ca | Aantal |
| Vaes Oogst | - | - | 20 00 | 100 | - | - | - | - | 20 00 | 100 | | |
| Diverse | 2 00 | 7 | 10 60 | 53 | 9 85 | 47 | 6 00 | 30 | 28 45 | 137 | | |
| Totaal | 2 00 | 7 | 30 60 | 153 | 9 85 | 47 | 6 00 | 30 | 48 45 | 237 | | |

IV. Kerselaars en Kriekelaars

| Variëteiten | Zandstreek | | Kempen | | Zandleemstreek | | Leemstreek | |
|---------------|------------|-------|---------|-----|----------------|--------|------------|-------|
| | ha | a ca | Aantal | ha | a ca | Aantal | ha | a ca |
| Noordkrieken | 2 05 00 | 1 056 | 1 88 00 | 938 | 10 00 10 | 5 109 | 19 57 27 | 8 504 |
| Bigarreau | - | - | - | - | 50 | 2 | 62 00 | 318 |
| Kleine Waalse | - | - | - | - | 2 62 00 | 890 | 83 00 | 453 |
| Hedelfinger | - | - | - | - | 1 50 | 7 | 53 00 | 180 |
| Montmorency | - | - | - | - | - | - | 1 47 00 | 300 |
| Diverse | - | - | 60 | 3 | 11 00 | 30 | 5 00 | 15 |
| Totaal | 2 05 00 | 1 056 | 1 88 60 | 941 | 12 75 10 | 6 038 | 23 07 27 | 9 770 |

| Variëteiten | Weidestreek (Luik) | | Condroz | | Het Rijk | |
|---------------|--------------------|-------|---------|-----|----------|--------|
| | ha | a ca | Aantal | ha | a ca | Aantal |
| Noordkrieken | 2 07 00 | 1 295 | 50 00 | 200 | 36 07 37 | 17 102 |
| Bigarreau | - | - | 5 00 | 20 | 67 50 | 340 |
| Kleine Waalse | - | - | - | - | 3 45 00 | 1 343 |
| Hedelfinger | - | - | - | - | 54 50 | 187 |
| Montmorency | - | - | - | - | 1 47 00 | 300 |
| Diverse | - | - | 3 00 | 12 | 19 60 | 60 |
| Totaal | 2 07 00 | 1 295 | 58 00 | 232 | 42 40 97 | 19 332 |

V. Pruimelaars

| Variëteiten | Zandstreek | | Kempen | | Zandleemstreek | |
|-----------------------|------------|------|--------|----|----------------|--------|
| | ha | a ca | Aantal | ha | a ca | Aantal |
| Monarch | - | - | - | - | 47 00 | 140 |
| Monsieur hâtif | - | - | - | - | 25 00 | 67 |
| Reine Claude d'Althan | - | - | - | - | 25 00 | 75 |
| Altesse double | - | - | - | - | 2 00 | 10 |
| Laxton | - | - | - | - | - | - |
| Bleue de Belgique | 3 00 | 10 | - | - | - | - |
| Anna Späth | - | - | - | - | - | - |
| Czar | - | - | - | - | - | - |
| Diverse | 5 00 | 35 | 60 | 3 | 7 50 | 36 |
| Totaal | 8 00 | 45 | 60 | 3 | 1 06 50 | 328 |

| Variëteiten | Leemstreek | | Condroz | | Het Rijk | |
|-----------------------|------------|-------|---------|----|----------|--------|
| | ha | a ca | Aantal | ha | a ca | Aantal |
| Monarch | 37 00 | 187 | - | - | 84 00 | 327 |
| Monsieur hâtif | - | - | - | - | 25 00 | 67 |
| Reine Claude d'Althan | 7 00 | 30 | 2 00 | 12 | 34 00 | 117 |
| Altesse double | 55 00 | 270 | 7 00 | 29 | 64 00 | 309 |
| Laxton | 30 00 | 123 | - | - | 30 00 | 123 |
| Bleue de Belgique | 45 00 | 241 | 5 00 | 17 | 53 00 | 268 |
| Anna Späth | 25 00 | 120 | - | - | 25 00 | 120 |
| Czar | 32 00 | 130 | - | - | 32 00 | 130 |
| Diverse | 37 50 | 156 | 4 00 | 24 | 54 60 | 254 |
| Totaal | 2 68 50 | 1 257 | 18 00 | 82 | 4 01 60 | 1 715 |

Omentingen aangebracht aan laagstammige fruitaanplantingen
gedurende de campagne 1969 - 1970

Omentingen per provincie aangebracht aan laagstammige fruitaanplantingen

I. Appelaars

| Provincies | Oppervlakte ha a ca | Aantal | Naam van de variëteiten | |
|------------|---|---|--|--|
| | | | Oude | Nieuwe |
| Antwerpen | 25 00 1 00 00 25 00 | 500 2 000 500 | Tijdeman's E.W. James Grieve Diverse | Golden Delicious Golden Delicious Golden Delicious |
| Totaal | 1 50 00 | 3 000 | | |
| Brabant | 1 20 00 1 00 00 20 00 49 00 1 30 00 | 1 400 1 200 200 550 1 500 | James Grieve James Grieve James Grieve Stark's Earliest Cox's Orange Pippin | Cox's Orange Pippin Golden Delicious Boskoop Golden Delicious Golden Delicious |
| Totaal | 4 19 00 | 4 850 | | |
| Luik | 50 00 16 00 | 400 200 | Jonathan Stark's Earliest | Cox's Orange Pippin Boskoop |
| Totaal | 66 00 | 600 | | |
| Limburg | 18 00 2 66 00 21 00 15 00 42 70 22 00 10 00 | 250 2 550 225 150 283 300 100 | James Grieve Jonathan Stark's Earliest Stark's Earliest Jon-a-red Cox's Orange Winston | Golden Delicious Golden Delicious Golden Delicious Boskoop Boskoop Golden Delicious Golden Delicious |
| Totaal | 3 94 70 | 3 858 | | |
| Het Rijk | 10 29 70 | 12 308 | | |

II. Perelaars

| | | | | |
|-----------------|-------------------------------|----------------------|--|--|
| Antwerpen | 5 00 | 51 | Beurré Hardy | Doyenné Boussoch (Dubbele Flip) |
| Totaal | 5 00 | 51 | | |
| Brabant | 40 00 | 400 | Beurré Hardy | Durondeau |
| Totaal | 40 00 | 400 | | |
| Oost-Vlaanderen | 4 20 2 00 13 50 9 00 | 35 22 75 75 | Williams Précoce de Trévoux Beurré Lucas Bonne Louise d'Avranches | Beurré Hardy Doyenné du Comice Conférence Doyenné du Comice |
| Totaal | 28 70 | 207 | | |
| West-Vlaanderen | 9 00 | 112 | Bonne Louise d'Avranches | Conférence |
| Totaal | 9 00 | 112 | | |
| Het Rijk | 82 70 | 770 | | |

Omentingen per provincie aangebracht aan laagstamige fruitaanplantingen

I. Appelaars

| Landbouwstreken | Oppervlakte ha a ca | Aantal | Naam van de variëteiten | |
|-----------------|---|---|--|--|
| | | | Oude | Nieuwe |
| Kampen | 1 16 00 25 00 76 00 25 00 | 2 200 500 950 500 | James Grieve Tydeman's E.W. Jonathan Diverse | Golden Delicious Golden Delicious Golden Delicious Golden Delicious |
| Totaal | 2 42 00 | 4 150 | | |
| Zandleemstreek | 1 52 00 70 00 1 02 00 80 00 25 00 15 00 42 70 | 1 800 390 1 250 1 000 250 150 283 | Cox's Orange Pippin Jonathan James Grieve James Grieve Stark's Earliest Stark's Earliest Jon-a-red | Golden Delicious Golden Delicious Golden Delicious Cox's Orange Pippin Golden Delicious Boskoop Boskoop |
| Totaal | 4 86 70 | 5 123 | | |
| Leemstreek | 40 00 20 00 50 00 16 00 45 00 10 00 1 20 00 | 400 200 400 200 525 100 1 210 | James Grieve James Grieve Jonathan Stark's Earliest Stark's Earliest Winston Jonathan | Cox's Orange Pippin Boskoop Cox's Orange Pippin Boskoop Golden Delicious Golden Delicious Golden Delicious |
| Totaal | 3 01 00 | 3 035 | | |
| Het Rijk | 10 29 70 | 12 308 | | |

II. Perelaars

| | | | | |
|----------------|-----------------------|-----------------|--|--|
| Duinen-Polders | 5 00 4 20 | 51 35 | Beurré Hardy Williams | Doyenné Boussoch (Dubbele Flip) Beurré Hardy |
| Totaal | 9 20 | 86 | | |
| Zandstreek | 2 00 | 22 | Précoce de Trévoux | Doyenné du Comice |
| Totaal | 2 00 | 22 | | |
| Zandleemstreek | 13 50 9 00 9 00 | 75 75 112 | Beurré Lucas Bonne Louise d' Avranches Bonne Louise d' Avranches | Conférence Doyenné du Comice Conférence |
| Totaal | 31 50 | 262 | | |
| Leemstreek | 40 00 | 400 | Beurré Hardy | Durondeau |
| Totaal | 40 00 | 400 | | |
| Het Rijk | 82 70 | 770 | | |

