

LANDBOUW- STATISTIEKEN



1971

JULI - AUGUSTUS, Nr 7-8

NATIONAAL INSTITUUT VOOR DE STATISTIEK

KONINKRIJK BELGIE

MINISTERIE VAN ECONOMISCHE ZAKEN

LANDBOUW- STATISTIEKEN

1971

MAANDSCHRIFT

JULI - AUGUSTUS, Nr. 7-8

NATIONAAL INSTITUUT VOOR DE STATISTIEK

KONINKRIJK BELGIE

MINISTERIE VAN ECONOMISCHE ZAKEN

I N H O U D S O P G A V E

MAANDELIJKSE EN DELEMAANDELIJKSE STATISTIEKEN

| | | | |
|---|----|--|----|
| Grafieken | 3 | B. Belgische vangst gelost in vreemde havens | |
| I. Klimaatkunde | | 1. Verdeling van de vangst, in hoeveelheid en waarde volgens de verschillende vissoorten | 46 |
| 1. Hoeveelheid neergealagen water per klimatologisch gewest (in mm hoogte) | 6 | 2. Aanvoer van visserijprodukten - april - mei 1971 | 49 |
| 2. Hoeveelheden neergeslagen water per klimatologisch gewest uitgedrukt in % t.o.v. de normale | 6 | 3. Bedrijvigheid van de visserijvloot | 51 |
| 3. Klimatologische waarnemingen te Ukkel | 7 | 4. Bedrijvigheid van de visserijvloot volgens de scheepsklasse - april - mei 1971 | 51 |
| 4. Klimatologische waarnemingen in het meteorologisch net | 7 | VI. Geslachte dieren | |
| II. Stand der landbouwteelten | | Aantal en gewicht van de geslachte dieren | |
| 1. Ontwikkeling | 10 | 1. Totaal van de slachtingen | 52 |
| 2. Toestand per provincie en per landbouwstreek - mei - juni 1971 | 12 | 2. Slachtingen in de openbare slachthuizen | 57 |
| III. Raming van de opbrengst van de landbouwteelten | | 3. Slachtingen in de private slachthuizen | 60 |
| 1. Ontwikkeling | 16 | 4. Slachtingen in de private slachterijen | 63 |
| 2. Toestand per provincie en per landbouwstreek - mei - juni 1971 | 19 | 5. Noodslachtingen | 66 |
| IV. Produktie in de zuivelnijverheid | | VII. Besmettelijke ziekten bij de huisdieren | |
| 1. Ontvangsten van zuivelprodukten | 20 | 1. Ontwikkeling van het aantal haarden | 69 |
| 2. Bereiding en bestemming van melk en room | | 2. Opgave van gevallen van de varkenspest vastgesteld per provincie - april - mei 1971 | 69 |
| - Leveringen voor rechtstreeks verbruik aan groothandelaars, kleinhandelaars en verbruikers | 22 | VIII. Marktprijzen van de landbouwprodukten | 70 |
| - Teruggave van de hoeveelheden aan de veehouders | 24 | IX. Indexcijfers van de door de landbouwers ontvangen prijzen (basis 1962-1964 = 100) | 72 |
| - Voorraden op het einde van de periode | 25 | Indexcijfers van de door de landbouwers betaalde prijzen (basis 1962-1964 = 100) | 73 |
| 3. Fabricage van derivaten - gefabriceerde hoeveelheden en voorraden op het einde van de periode | 27 | X. Tarwe gemalen in de nijverheidsmaalderijen | 74 |
| V. Zeevisserij | | XI. Omvang van de varkensstapel | 75 |
| A. Belgische vangst gelost in België | | | |
| 1. Aangevoerde vis in hoeveelheid en waarde volgens de verschillende visgronden | 36 | | |
| 2. Aanvoer van visserijprodukten - april-mei 1971 | 38 | | |
| 3. Bedrijvigheid van de visserijvloot | 40 | | |
| 4. Bedrijvigheid van de visserijvloot per scheepsklasse - april - mei 1971 | 40 | | |
| 5. Hoeveelheden en waarde van verschillende aangevoerde vissoorten volgens de aanleghavens - april - mei 1971 | 42 | | |
| 6. Aangevoerde vis, in hoeveelheid en waarde volgens de visgronden en de aanleghavens - april - mei 1971 | 44 | | |
| 7. Aangevoerde vis, in hoeveelheid en waarde volgens de scheepsklasse en de aanleghavens - april - mei 1971 | 45 | | |
| 8. Prijsindexcijfers, hoeveelheids- en waarde-indexcijfers van de visserijvloot | 46 | | |
| | | JAARLIJKSE STATISTIEKEN | |
| | | I. Opgave van het aantal afgeleverde jachtverloven en vogelvangstvergunningen | 78 |
| | | II. Opgave van het aantal afgeleverde visverloven | 79 |
| | | III. Bevoorrading in gekeurde zaden | 80 |

Conventionele tekens

.. = gegevens ontbreken

- = 0 of minder dan de helft der gebezigde eenheid

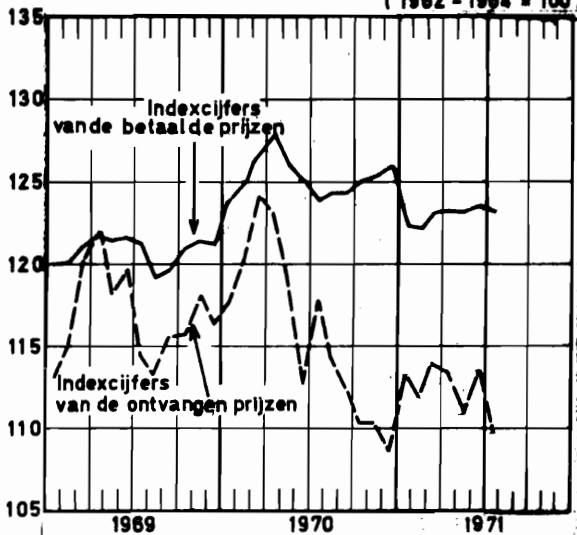
(*) = voorlopige cijfers

De komma (,) wordt gebruikt om de eenheden te scheiden van de decimalen.

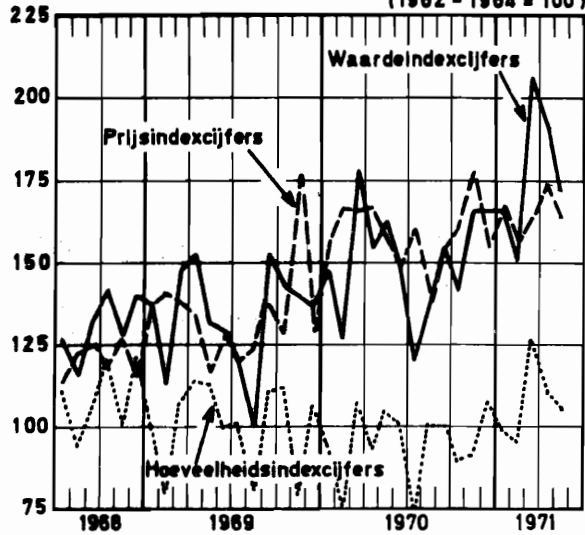
Opmerking

De totalen kunnen soms licht afwijken van de som der gedeeltelijke resultaten door afronding van de cijfers. Het overnemen van gegevens uit dit Tijdschrift is toegelaten mits duidelijke vermelding van de bron.

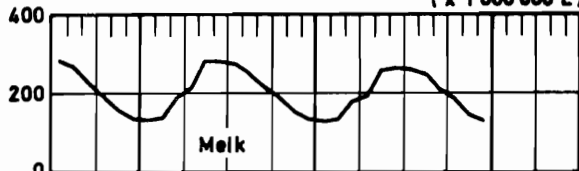
Landbouwindexcijfers (1962-1964 = 100)



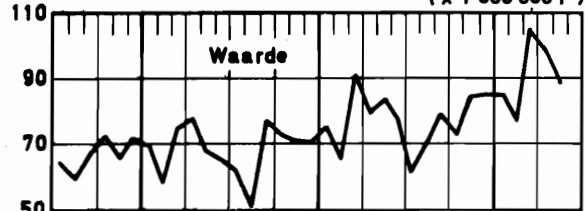
Indexcijfers van de zeevisserij (1962-1964 = 100)



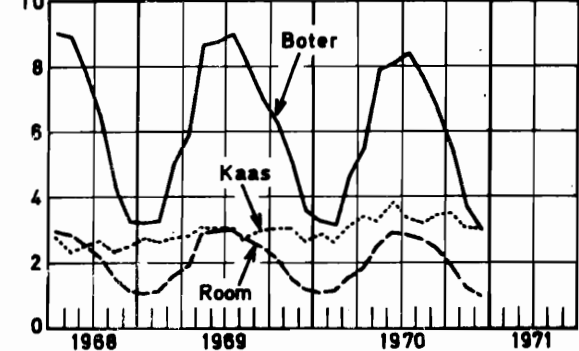
Productie in de zuivelnijverheid (x 1 000 000 L)



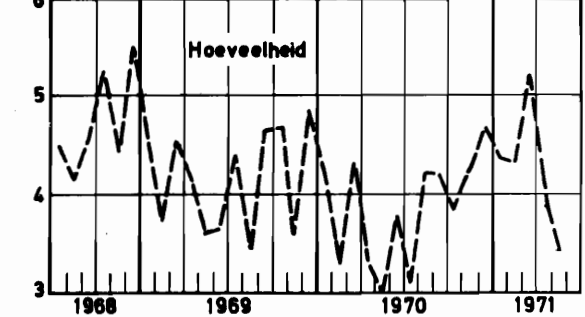
Zeevisserij - Aanvoer (x 1 000 000 F)




(x 1 000 000 Kg)



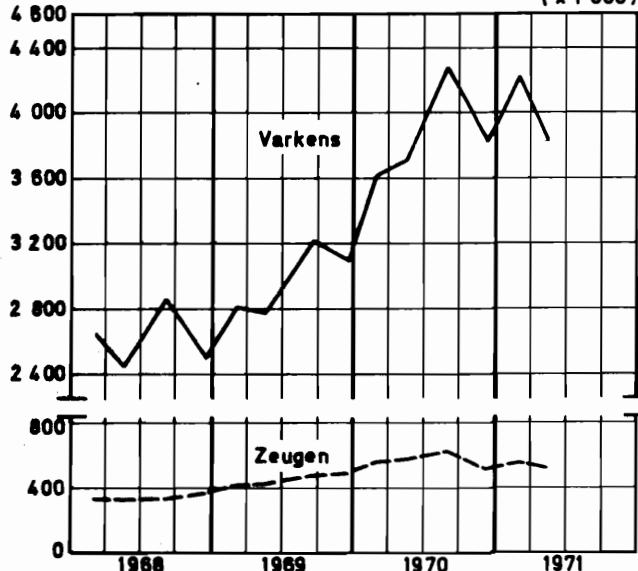
(x 1 000 000 Kg)



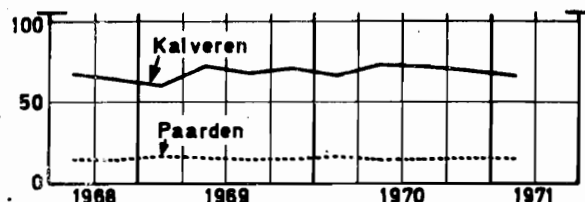
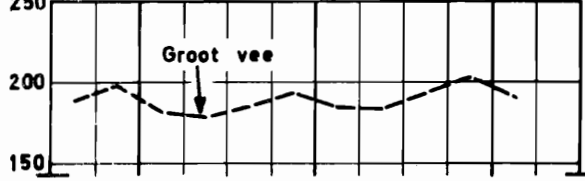
Geslachte dieren (Aantal) (x 1 000)



Omvang van de varkensstapel (x 1 000)



(x 1 000)



**MAANDELIJKE
EN
DRIEMAANDELIJKE STATISTIEKEN**

I. KLIMAATKUNDE (1)

1. Hoeveelheden neergeslagen water per klimatologisch gewest (in mm hoogte)

| Perioden | Kust-Polders | Vlaanderen | Doornikse Haspengouw Borinage | Tussen Samber en Maas Condroz | Kempen | Brabant | Land van Herve | Gileppe Warche | Ardennen | Gaume | Met. Rijk |
|-----------|--------------|------------|-------------------------------|-------------------------------|---------|---------|----------------|----------------|----------|---------|-----------|
| 1963 | 678,1 | 669,9 | 664,8 | 730,8 | 658,2 | 688,9 | 781,0 | 877,1 | 911,0 | 763,8 | 742,2 |
| 1964 | 697,6 | 791,8 | 723,2 | 687,6 | 780,2 | 797,0 | 807,9 | 928,8 | 905,1 | 756,9 | 785,6 |
| 1965 | 902,9 | 905,8 | 1 046,8 | 1 155,1 | 1 042,3 | 1 100,3 | 1 259,0 | 1 499,9 | 1 418,9 | 1 282,3 | 1 159,2 |
| 1966 | 957,6 | 987,5 | 1 041,3 | 1 138,0 | 1 091,8 | 1 089,0 | 1 270,8 | 1 528,2 | 1 450,5 | 1 288,7 | 1 182,2 |
| 1967 | 615,9 | 622,9 | 720,1 | 820,0 | 730,9 | 722,4 | 862,5 | 1 042,3 | 1 067,4 | 984,1 | 822,9 |
| 1968 | 754,0 | 781,8 | 773,6 | 763,5 | 769,7 | 758,3 | 819,2 | 1 140,0 | 1 010,3 | 941,6 | 850,9 |
| 1969 | 778,5 | 700,6 | 714,6 | 804,9 | 724,1 | 747,5 | 852,5 | 1 069,4 | 946,0 | 850,6 | 819,0 |
| 1970 | 707,3 | 715,8 | 777,1 | 822,7 | 798,5 | 755,4 | 812,6 | 1 144,4 | 1 107,8 | 853,5 | 867,9 |
| januari | 55,8 | 45,0 | 42,2 | 50,4 | 53,6 | 39,4 | 49,1 | 69,6 | 81,0 | 60,8 | 56,9 |
| februari | 73,6 | 81,2 | 114,1 | 143,6 | 103,8 | 107,3 | 151,0 | 187,4 | 189,7 | 173,9 | 133,2 |
| maart | 74,1 | 70,6 | 85,3 | 87,6 | 77,5 | 70,1 | 109,2 | 138,8 | 110,6 | 99,4 | 91,8 |
| april | 65,6 | 76,5 | 87,7 | 82,1 | 88,0 | 88,6 | 109,3 | 120,0 | 124,7 | 95,9 | 93,2 |
| mei | 16,6 | 26,6 | 46,8 | 73,4 | 37,3 | 45,0 | 59,4 | 71,6 | 106,0 | 37,0 | 56,9 |
| juni | 44,3 | 43,1 | 51,3 | 41,9 | 53,6 | 27,4 | 31,2 | 71,6 | 68,3 | 66,6 | 51,7 |
| juli | 63,6 | 62,3 | 70,0 | 57,2 | 78,0 | 89,4 | 69,7 | 88,7 | 48,6 | 36,4 | 66,5 |
| augustus | 37,0 | 44,2 | 63,8 | 58,4 | 39,4 | 63,5 | 58,4 | 81,0 | 66,1 | 58,5 | 57,0 |
| september | 88,6 | 84,1 | 55,7 | 48,7 | 71,7 | 57,0 | 57,1 | 70,4 | 65,4 | 69,3 | 66,8 |
| oktober | 76,4 | 76,5 | 69,1 | 66,1 | 81,2 | 72,9 | 49,1 | 111,3 | 74,8 | 62,1 | 76,0 |
| november | 66,8 | 73,5 | 64,2 | 74,8 | 69,7 | 69,8 | 64,4 | 88,0 | 122,6 | 83,7 | 76,5 |
| december | 44,9 | 32,2 | 26,9 | 38,6 | 36,8 | 25,0 | 44,7 | 51,0 | 52,0 | 37,7 | 32,0 |
| 1971 | | | | | | | | | | | |
| januari | 50,2 | 54,2 | 53,1 | 58,6 | 51,2 | 57,6 | 52,6 | 61,2 | 115,2 | 83,3 | 63,7 |
| februari | 29,5 | 32,6 | 37,7 | 64,1 | 32,6 | 38,9 | 66,4 | 73,8 | 68,1 | 39,8 | 48,0 |
| maart | 32,0 | 38,1 | 36,7 | 32,3 | 40,9 | 36,1 | 45,8 | 47,7 | 49,9 | 32,2 | 39,1 |
| april | 27,0 | 27,8 | 30,2 | 30,9 | 24,9 | 26,7 | 36,4 | 37,2 | 37,1 | 34,3 | 31,3 |
| mei | 73,3 | 67,6 | 77,7 | 83,1 | 97,4 | 124,9 | 70,8 | 73,2 | 66,7 | 70,4 | 80,5 |
| juni | 118,8 | 111,9 | 115,9 | 138,9 | 118,3 | 106,9 | 126,0 | 164,2 | 134,4 | 130,7 | 126,6 |

2. Hoeveelheden neergeslagen water per klimatologisch gewest uitgedrukt in % t.o.v. de normale

| | | | | | | | | | | | |
|-----------|-------|-------|-------|-------|-------|-------|-------|-------|-------|-------|-------|
| 1963 | 86,3 | 81,8 | 83,0 | 80,2 | 82,3 | 83,4 | 76,7 | 72,5 | 76,7 | 76,5 | 79,3 |
| 1964 | 88,8 | 96,7 | 90,3 | 75,5 | 95,0 | 96,5 | 79,4 | 76,7 | 76,3 | 75,8 | 83,9 |
| 1965 | 114,9 | 110,6 | 130,7 | 126,8 | 130,3 | 133,2 | 123,7 | 123,8 | 119,5 | 126,5 | 123,8 |
| 1966 | 121,8 | 118,1 | 130,0 | 124,6 | 136,5 | 131,8 | 124,8 | 126,3 | 122,2 | 129,1 | 126,3 |
| 1967 | 78,4 | 80,9 | 89,9 | 90,0 | 91,4 | 87,5 | 84,7 | 86,1 | 89,9 | 98,6 | 87,9 |
| 1968 | 95,9 | 95,5 | 96,6 | 83,8 | 96,2 | 91,6 | 80,5 | 94,2 | 85,1 | 94,3 | 90,9 |
| 1969 | 99,0 | 85,5 | 89,2 | 88,4 | 90,5 | 90,5 | 83,7 | 88,4 | 79,7 | 85,2 | 87,5 |
| 1970 | 95,0 | 91,2 | 101,2 | 99,2 | 107,2 | 93,3 | 99,0 | 104,6 | 104,2 | 109,5 | 100,9 |
| januari | 90,0 | 69,2 | 57,0 | 68,1 | 89,7 | 59,7 | 57,8 | 65,7 | 78,7 | 90,8 | 72,9 |
| februari | 167,3 | 176,5 | 232,8 | 235,4 | 238,7 | 214,6 | 225,4 | 215,4 | 213,1 | 248,4 | 218,4 |
| maart | 137,2 | 123,9 | 152,3 | 136,9 | 138,4 | 118,8 | 153,8 | 163,2 | 121,5 | 140,0 | 139,1 |
| april | 121,5 | 129,7 | 153,9 | 134,2 | 141,6 | 139,7 | 139,6 | 133,3 | 145,0 | 145,3 | 139,1 |
| mei | 29,6 | 45,9 | 76,7 | 109,6 | 60,2 | 72,6 | 81,1 | 86,3 | 135,9 | 122,5 | 84,9 |
| juni | 67,1 | 60,7 | 75,4 | 53,7 | 78,8 | 40,9 | 61,0 | 68,8 | 73,7 | 77,4 | 66,3 |
| juli | 107,5 | 77,0 | 81,9 | 102,2 | 125,0 | 80,6 | 124,4 | 143,0 | 180,4 | 141,7 | 113,6 |
| augustus | 48,7 | 57,4 | 83,9 | 69,5 | 50,4 | 83,6 | 65,5 | 74,8 | 64,8 | 69,6 | 67,9 |
| september | 128,4 | 125,5 | 87,0 | 65,7 | 108,6 | 86,4 | 65,6 | 71,0 | 72,7 | 90,3 | 87,9 |
| oktober | 96,7 | 93,3 | 92,1 | 76,9 | 109,7 | 97,2 | 95,8 | 109,1 | 86,2 | 68,2 | 89,7 |
| november | 87,9 | 95,5 | 86,8 | 94,7 | 98,2 | 93,1 | 72,4 | 81,5 | 111,5 | 85,4 | 89,3 |
| december | 57,6 | 39,8 | 34,9 | 43,9 | 46,8 | 31,3 | 45,6 | 43,2 | 40,0 | 34,6 | 41,5 |
| 1971 | | | | | | | | | | | |
| januari | 81,0 | 83,4 | 83,0 | 79,2 | 82,6 | 87,3 | 61,9 | 67,7 | 107,7 | 93,6 | 81,7 |
| februari | 67,0 | 70,9 | 76,9 | 105,1 | 70,9 | 71,8 | 99,1 | 84,8 | 76,5 | 56,9 | 78,7 |
| maart | 59,3 | 66,8 | 65,5 | 50,5 | 72,0 | 61,2 | 64,5 | 68,2 | 54,8 | 45,4 | 59,2 |
| april | 50,0 | 47,1 | 53,0 | 46,8 | 42,9 | 42,4 | 49,2 | 41,3 | 43,1 | 52,0 | 46,7 |
| mei | 130,9 | 116,6 | 127,4 | 157,1 | 201,5 | 124,0 | 98,3 | 88,2 | 88,5 | 99,2 | 120,1 |
| juni | 180,0 | 157,6 | 170,4 | 178,1 | 174,0 | 159,6 | 150,0 | 157,9 | 149,3 | 152,0 | 162,3 |

KLIMAATKUNDE (vervolg)

3. Klimatologische waarnemingen te Ukkel H = 100 m

| Perioden | Gemiddelde temperatuur | | | Gemiddelde uitersten van de temperatuur | | | | Absolute uitersten van de temperatuur | | | | | |
|-----------|------------------------|---------|-----------------------------------|---|---------|------------------|---------|---------------------------------------|---------|------------------|---------|--|--|
| | waarge- nomen | normale | tempera- tuur ver- schillen | Maximum | | Minimum | | Maximum | | Minimum | | | |
| | | | | waarge- nomen | normale | waarge- nomen | normale | waarge- nomen | normale | waarge- nomen | normale | | |
| 1970 | | | | | | | | | | | | | |
| januari | 3,0° | 2,7° | 0,3° | 5,3° | 5,3° | 0,5° | - 0,3° | 12,4° | 10,9° | - 9,7° | - 7,7° | | |
| februari | 2,2 | 3,1 | 0,9 | 5,5 | 6,2 | - 0,7 | - 0,2 | 10,9 | 12,3 | - 7,0 | - 7,3 | | |
| maart | 3,5 | 5,5 | 2,0 | 6,9 | 9,7 | 0,1 | 1,9 | 13,8 | 17,6 | - 6,0 | - 3,7 | | |
| april | 6,4 | 8,2 | 1,8 | 10,5 | 13,2 | 3,2 | 4,0 | 17,9 | 21,9 | - 2,7 | - 1,5 | | |
| mei | 13,5 | 12,8 | 0,7 | 18,7 | 18,6 | 8,9 | 8,0 | 24,7 | 28,2 | 0,4 | 1,0 | | |
| juni | 18,3 | 14,9 | 3,4 | 24,5 | 20,9 | 12,6 | 10,2 | 30,2 | 28,7 | 8,5 | 4,9 | | |
| juli | 16,4 | 16,8 | 0,2 | 21,4 | 22,7 | 12,1 | 12,2 | 31,1 | 30,5 | 7,5 | 7,0 | | |
| augustus | 17,4 | 16,4 | 1,0 | 23,5 | 22,1 | 12,4 | 12,0 | 29,5 | 29,1 | 7,4 | 7,3 | | |
| september | 15,4 | 14,0 | 1,4 | 21,4 | 19,6 | 11,3 | 9,9 | 25,9 | 27,0 | 5,6 | 3,8 | | |
| oktober | 10,9 | 10,0 | 0,9 | 14,7 | 14,4 | 7,9 | 6,5 | 24,3 | 21,3 | 2,0 | - 0,1 | | |
| november | 8,4 | 5,2 | 3,2 | 11,8 | 8,3 | 5,4 | 2,2 | 15,5 | 14,2 | 0,3 | - 4,3 | | |
| december | 2,4 | 3,3 | 0,9 | 5,3 | 5,8 | 0,0 | 0,6 | 11,1 | 12,0 | -10,1 | - 6,6 | | |
| 1971 | | | | | | | | | | | | | |
| januari | 3,6 | 2,7 | 0,9 | 6,1 | 5,3 | 0,7 | - 0,3 | 12,1 | 10,9 | -10,4 | - 7,7 | | |
| februari | 4,0 | 3,1 | 0,9 | 7,3 | 6,2 | 1,2 | - 0,2 | 12,1 | 12,3 | - 4,5 | - 7,3 | | |
| maart | 3,3 | 5,5 | 2,2 | 7,1 | 9,7 | -0,2 | 1,9 | 14,0 | 17,6 | -10,4 | - 3,7 | | |
| april | 9,1 | 8,2 | 0,9 | 14,7 | 13,2 | 4,3 | 4,0 | 25,1 | 21,9 | - 0,5 | - 1,5 | | |
| mei | 15,1 | 12,8 | 2,3 | 21,0 | 18,6 | 9,6 | 8,0 | 28,3 | 28,2 | 2,8 | 1,0 | | |
| juni | 14,4 | 14,9 | 0,5 | 19,7 | 20,9 | 10,3 | 10,2 | 27,9 | 28,7 | 5,2 | 4,9 | | |

| Perioden | Neerslag | | | Gemiddelde windsnelheid | | Zonneschijn | | | Gemiddelde luchtdruk mb. | | Gemiddelde be- trekkelijke lucht- vochtigheid % | | |
|-----------|----------------------------|---------|-------|-------------------------|---------|------------------|---------|-------|--------------------------|---------|---|---------|--|
| | hoogte van het water mm | | % | m/s | | duur (uren) | | % | mb. | | % | | |
| | waarge- nomen | normale | | waarge- nomen | normale | waarge- nomen | normale | | waarge- nomen | normale | waarge- nomen | normale | |
| 1970 | | | | | | | | | | | | | |
| januari | 42,4 | 67,0 | 63,3 | 3,7 | 4,3 | 35 05 | 54 00 | 65,0 | 1 008,6 | 1 018,0 | 89 | 90 | |
| februari | 104,6 | 50,0 | 209,2 | 4,5 | 4,1 | 55 25 | 77 00 | 72,0 | 1 008,8 | 1 016,1 | 85 | 87 | |
| maart | 60,7 | 60,0 | 101,2 | 4,0 | 4,0 | 92 00 | 120 00 | 76,7 | 1 012,0 | 1 013,7 | 86 | 82 | |
| april | 92,3 | 63,0 | 146,5 | 4,0 | 3,8 | 66 35 | 159 00 | 41,9 | 1 013,2 | 1 013,1 | 87 | 78 | |
| mei | 33,2 | 63,0 | 52,7 | 3,0 | 3,6 | 183 45 | 221 00 | 83,1 | 1 015,7 | 1 015,4 | 79 | 76 | |
| juni | 24,8 | 65,0 | 38,2 | 3,1 | 3,4 | 265 30 | 197 00 | 134,8 | 1 017,3 | 1 016,4 | 74 | 78 | |
| juli | 69,2 | 90,0 | 76,9 | 3,5 | 3,4 | 172 35 | 200 00 | 86,3 | 1 015,1 | 1 015,9 | 80 | 79 | |
| augustus | 69,7 | 75,0 | 92,9 | 2,9 | 3,4 | 197 05 | 199 00 | 99,0 | 1 015,3 | 1 015,5 | 79 | 80 | |
| september | 69,8 | 66,0 | 105,8 | 3,6 | 3,4 | 178 15 | 161 00 | 110,7 | 1 017,5 | 1 017,3 | 81 | 83 | |
| oktober | 73,4 | 76,0 | 96,6 | 3,7 | 3,6 | 80 40 | 111 00 | 72,7 | 1 019,1 | 1 015,1 | 88 | 87 | |
| november | 62,1 | 78,0 | 79,6 | 4,8 | 3,9 | 67 15 | 61 00 | 110,2 | 1 011,3 | 1 014,7 | 84 | 90 | |
| december | 25,1 | 82,0 | 30,6 | 3,5 | 4,2 | 46 25 | 35 00 | 128,9 | 1 022,9 | 1 014,2 | 88 | 92 | |
| 1971 | | | | | | | | | | | | | |
| januari | 53,6 | 67,0 | 80,0 | 4,3 | 4,3 | 63 00 | 54 00 | 116,7 | 1 003,4 | 1 018,0 | 85 | 90 | |
| februari | 36,0 | 50,0 | 72,0 | 3,6 | 4,1 | 49 50 | 77 00 | 64,7 | 1 020,2 | 1 016,1 | 85 | 87 | |
| maart | 38,7 | 60,0 | 64,5 | 3,9 | 4,0 | 108 30 | 120 00 | 90,4 | 1 015,0 | 1 013,7 | 77 | 82 | |
| april | 26,0 | 63,0 | 41,3 | 3,6 | 3,9 | 173 15 | 159 00 | 109,0 | 1 031,1 | 1 013,1 | 74 | 78 | |
| mei | 133,7 | 63,0 | 212,2 | 2,8 | 3,6 | 232 25 | 221 00 | 105,2 | 1 012,0 | 1 015,4 | 72 | 76 | |
| juni | 105,1 | 65,0 | 161,7 | 3,4 | 3,4 | 142 00 | 197 00 | 72,1 | 1 013,1 | 1 016,4 | 80 | 78 | |

KLIMAATKUNDE (vervolg)

3. Klimatologische waarnemingen te Ukkel (vervolg)

| Perioden | Aantal vriesdagen | | Aantal winterdagen | | Aantal sneeuwdagen | | Aantal dagen zonder zonbestraling | | Aantal dagen met meetbare neerslag | | Aantal onweersdagen in het land | |
|-----------|-------------------|---------|--------------------|---------|--------------------|---------|-----------------------------------|---------|------------------------------------|---------|---------------------------------|---------|
| | vastgesteld | normaal | vastgesteld | normaal | vastgesteld | normaal | vastgesteld | normaal | vastgesteld | normaal | vastgesteld | normaal |
| 1970 | | | | | | | | | | | | |
| januari | 14 | 13,2 | 2 | 2,6 | 5 | 5,7 | 18 | 13,1 | 22 | 19 | 0 | 1,3 |
| februari | 17 | 11,8 | 1 | 1,6 | 9 | 5,5 | 8 | 8,3 | 23 | 16 | 7 | 1,5 |
| maart | 17 | 8,9 | - | - | 7 | 5,3 | 6 | 5,5 | 21 | 18 | 5 | 2,5 |
| april | 5 | 3,6 | - | - | - | - | 3 | 3,0 | 25 | 17 | 6 | 5,4 |
| mei | - | - | - | - | - | - | 4 | 1,9 | 14 | 15 | 11 | 10,4 |
| juni | - | - | - | - | - | - | 2 | 1,4 | 8 | 15 | 14 | 10,4 |
| juli | - | - | - | - | - | - | 5 | 1,7 | 16 | 17 | 7 | 10,0 |
| augustus | - | - | - | - | - | - | 1 | 1,1 | 13 | 16 | 13 | 11,8 |
| september | - | - | - | - | - | - | 3 | 2,3 | 11 | 15 | 7 | 7,3 |
| oktober | - | 1,5 | - | - | - | - | 9 | 5,9 | 19 | 17 | 6 | 2,9 |
| november | 1 | 7,8 | - | - | - | - | 8 | 11,3 | 18 | 18 | 2 | 1,5 |
| december | 12 | 11,5 | 8 | 2,6 | 6 | 4,6 | 16 | 14,8 | 18 | 20 | 1 | 1,2 |
| 1971 | | | | | | | | | | | | |
| januari | 7 | 13,2 | 5 | 2,6 | 1 | 5,7 | 9 | 13,1 | 17 | 19 | 2 | 1,3 |
| februari | 4 | 11,8 | - | 1,6 | 2 | 5,5 | 11 | 8,3 | 16 | 16 | 1 | 1,5 |
| maart | 13 | 8,9 | 4 | 0,1 | 4 | 5,3 | 8 | 5,5 | 15 | 18 | 5 | 2,5 |
| april | 1 | 3,6 | - | - | - | - | 3 | 3,0 | 9 | 17 | 7 | 5,4 |
| mei | - | - | - | - | - | - | 1 | 1,9 | 14 | 15 | 15 | 10,0 |
| juni | - | - | - | - | - | - | 4 | 1,4 | 19 | 15 | 12 | 10,0 |

Bij de studie van het probleem van de wijzigingen in de neerslag, dient men rekening te houden met verscheidene factoren, die een invloed kunnen hebben op de vergelijkbaarheid van de gegevens. Het betreft namelijk de vermeerdering van het aantal stations, de keuze van hun ligging, de verbeteringen aan de regenmeters, de verhoging van de nauwkeurigheid bij het meten van de neerslag.

KLIMAATKUNDE (vervolg)

4. Klimatologische waarnemingen in het meteorologisch net

| Perioden | Oostende H = 7 m | | | Essen H = 16 m | | | Brugge H = 8 m | | | Leopoldsburg H = 50 m | | |
|-----------|--|------|---|--|------|---|--|------|---|--|------|---|
| | Gemiddelde uiter- sten van de luchttemperatuur | | Hoogte van het opgemen- ten water mm | Gemiddelde uiter- sten van de luchttemperatuur | | Hoogte van het opgemen- ten water mm | Gemiddelde uiter- sten van de luchttemperatuur | | Hoogte van het opgemen- ten water mm | Gemiddelde uiter- sten van de luchttemperatuur | | Hoogte van het opgemen- ten water mm |
| | Max. | Min. | | Max. | Min. | | Max. | Min. | | Max. | Min. | |
| 1970 | | | | | | | | | | | | |
| januari | 5,7 | 1,6 | 61,3 | 4,8 | -0,5 | 57,1 | 5,4 | 0,8 | 60,4 | 5,0 | -1,1 | 55,5 |
| februari | 5,7 | 1,4 | 73,6 | 4,7 | -1,3 | 129,6 | 5,7 | -0,4 | 74,5 | 5,2 | -2,1 | 114,0 |
| maart | 5,9 | 1,4 | 70,9 | 6,8 | 0,3 | 94,4 | 6,9 | 0,5 | 73,6 | 7,1 | -0,6 | 84,6 |
| april | 8,4 | 4,2 | 67,6 | 10,1 | 3,3 | 81,5 | 9,8 | 3,5 | 60,9 | 10,6 | 2,7 | 90,6 |
| mei | 15,6 | 9,1 | 8,9 | 18,3 | 8,4 | 25,4 | 17,7 | 8,4 | 22,0 | 19,2 | 7,8 | 36,1 |
| juni | 19,8 | 12,7 | 24,3 | 23,9 | 11,7 | 49,6 | 22,9 | 11,8 | 24,7 | 24,9 | 11,2 | 50,6 |
| juli | 18,4 | 12,4 | 95,1 | 20,1 | 11,8 | 125,9 | 20,3 | 12,0 | 69,2 | 21,6 | 11,5 | 116,5 |
| augustus | 20,1 | 13,1 | 29,9 | 22,9 | 12,2 | 49,7 | 22,1 | 12,4 | 44,0 | 23,3 | 11,8 | 48,9 |
| september | 19,3 | 12,0 | 83,4 | 20,1 | 10,5 | 100,2 | 20,2 | 10,4 | 91,3 | 21,1 | 9,7 | 69,2 |
| oktober | 14,8 | 9,1 | 76,1 | 14,7 | 7,4 | 93,9 | 14,9 | 7,9 | 71,5 | 15,0 | 7,0 | 76,0 |
| november | 11,8 | 6,6 | 77,8 | 11,6 | 5,0 | 80,8 | 11,2 | 4,9 | 72,9 | 12,2 | 4,5 | 74,1 |
| december | 6,6 | 2,4 | 55,8 | 5,7 | 0,0 | 47,3 | 5,9 | 0,2 | 50,4 | 5,6 | -1,1 | 38,2 |
| 1971 | | | | | | | | | | | | |
| januari | 5,9 | 0,8 | 51,3 | 5,8 | -0,2 | 64,9 | 5,9 | -0,1 | 58,2 | 6,2 | -1,0 | 46,6 |
| februari | 6,7 | 2,7 | 28,6 | 7,3 | 0,8 | 39,5 | 7,3 | 1,0 | 30,3 | 7,6 | 0,1 | 30,9 |
| maart | 5,4 | 1,0 | 37,7 | 6,3 | -1,0 | 42,9 | 7,5 | 0,1 | 33,0 | 7,3 | -2,2 | 39,6 |
| april | 10,1 | 4,5 | 32,6 | 13,7 | 3,7 | 26,0 | 12,5 | 4,5 | 29,5 | 15,3 | 2,9 | 23,8 |
| mei | 15,9 | 9,3 | 63,5 | 19,6 | 8,3 | 66,2 | 18,5 | 8,8 | 72,1 | 21,0 | 8,7 | 97,3 |
| juni | 16,1 | 10,8 | 121,8 | 18,9 | 10,2 | 108,0 | 18,2 | 9,7 | 117,3 | 19,9 | 10,0 | 121,2 |

| Perioden | Denée Maredsous H = 218 m | | | Baraque Michel H = 670 m | | | Pochefort H = 190 m | | | Virton H = 235 m | | |
|-----------|--|------|---|--|------|---|--|------|---|--|------|---|
| | Gemiddelde uiter- sten van de luchttemperatuur | | Hoogte van het opgemen- ten water mm | Gemiddelde uiter- sten van de luchttemperatuur | | Hoogte van het opgemen- ten water mm | Gemiddelde uiter- sten van de luchttemperatuur | | Hoogte van het opgemen- ten water mm | Gemiddelde uiter- sten van de luchttemperatuur | | Hoogte van het opgemen- ten water mm |
| | Max. | Min. | | Max. | Min. | | Max. | Min. | | Max. | Min. | |
| 1970 | | | | | | | | | | | | |
| januari | 4,3 | -1,0 | 54,5 | 1,2 | -3,5 | 93,0 | 4,6 | -2,2 | 53,0 | 3,0 | -1,1 | 64,4 |
| februari | 4,6 | -1,3 | 159,2 | 0,3 | -5,1 | 235,8 | 4,6 | -3,3 | 155,6 | 4,1 | -2,4 | 153,6 |
| maart | 5,4 | -1,2 | 94,4 | 1,4 | -4,0 | 159,6 | 5,6 | -1,8 | 89,8 | 5,5 | -1,4 | 93,5 |
| april | 9,5 | 2,6 | 98,4 | 5,1 | -0,5 | 176,0 | 10,0 | 1,1 | 77,5 | 10,4 | 2,1 | 73,7 |
| mei | 17,4 | 6,8 | 68,1 | 13,7 | 5,5 | 94,4 | 17,5 | 5,8 | 99,5 | 17,5 | 6,9 | 75,2 |
| juni | 23,3 | 10,9 | 51,1 | 19,7 | 9,7 | 109,6 | 23,2 | 9,2 | 28,6 | 23,4 | 11,5 | 73,4 |
| juli | 20,1 | 12,0 | 96,3 | 17,1 | 9,0 | 241,3 | 20,9 | 9,8 | 91,8 | 20,7 | 10,4 | 122,0 |
| augustus | 22,5 | 11,4 | 80,1 | 19,3 | 10,6 | 97,2 | 22,5 | 9,9 | 80,7 | 22,2 | 11,3 | 55,3 |
| september | 20,5 | 9,4 | 44,4 | 17,1 | 8,2 | 96,4 | 20,4 | 7,3 | 52,5 | 20,1 | 8,6 | 63,7 |
| oktober | 14,0 | 6,7 | 67,7 | 10,6 | 4,9 | 162,5 | 14,2 | 5,8 | 61,6 | 13,4 | 6,3 | 58,7 |
| november | 10,8 | 4,5 | 78,7 | 7,6 | 2,2 | 100,8 | 10,9 | 3,1 | 79,1 | 9,8 | 3,4 | 78,9 |
| december | 4,2 | -1,1 | 34,0 | 1,3 | -3,1 | 63,1 | 4,3 | -3,4 | 35,7 | 3,7 | -1,7 | 34,2 |
| 1971 | | | | | | | | | | | | |
| januari | 4,9 | -0,7 | 64,8 | 2,3 | -2,8 | 81,4 | 4,7 | -3,5 | 40,4 | 3,2 | -3,3 | 70,4 |
| februari | 5,9 | 0,1 | 65,6 | 1,9 | -2,8 | 107,3 | 5,9 | -1,6 | 58,8 | 5,5 | -0,8 | 33,5 |
| maart | 5,7 | -2,1 | 34,3 | 1,7 | -4,6 | 74,7 | 5,2 | -4,7 | 26,6 | 5,9 | -3,2 | 32,4 |
| april | 14,0 | 3,1 | 28,3 | 11,5 | 1,9 | 52,1 | 14,4 | 0,9 | 39,8 | 16,2 | 2,7 | 36,1 |
| mei | 19,7 | 8,2 | 107,6 | 16,8 | 7,3 | 70,0 | 19,9 | 6,2 | 99,1 | 20,5 | 8,3 | 75,1 |
| juni | 17,7 | 9,1 | 175,0 | 15,2 | 7,7 | 215,1 | 18,1 | 7,5 | 141,3 | 19,2 | 4,2 | 133,6 |

II. STAND VAN DE LANDBOUWTEELTEN

1. Ontwikkeling.

| Maanden | Tijdelijk maailand | | | Blijvend weiland | | Tarwe | | Rogge | Spelt | Wintergerst |
|-----------|--------------------|-------|-----------------|------------------|-----------------|--------------|-------------|-------|-------|-------------|
| | om af te maaien | | om af te weiden | om af te maaien | om af te weiden | winter-tarwe | zomer-tarwe | | | |
| | van ray-grass | ander | | | | | | | | |
| 1969 | | | | | | | | | | |
| oktober | 73 | 69 | 69 | 69 | 70 | - | - | 70 | - | 72 |
| november | 72 | 68 | 69 | 68 | 69 | 68 | - | 72 | 68 | 74 |
| december | 70 | 67 | 66 | 65 | 66 | 67 | - | 71 | 68 | 71 |
| 1970 | | | | | | | | | | |
| januari | 69 | 67 | 67 | 66 | 67 | 69 | - | 71 | 68 | 71 |
| februari | 67 | 67 | 67 | 64 | 66 | 69 | - | 70 | 68 | 71 |
| maart | 66 | 66 | 66 | 63 | 64 | 69 | - | 68 | 69 | 70 |
| april | 62 | 64 | 63 | 60 | 60 | 68 | 55 | 65 | 68 | 67 |
| mei | 71 | 69 | 70 | 67 | 69 | 71 | 62 | 69 | 71 | 72 |
| juni | 55 | 68 | 61 | 60 | 59 | 72 | 57 | 67 | 72 | 72 |
| juli | 64 | 70 | 67 | 65 | 64 | 70 | 57 | - | 72 | - |
| augustus | - | 69 | 68 | 68 | 67 | - | - | - | - | - |
| september | 68 | 69 | 66 | 65 | 64 | - | - | 67 | - | 71 |
| oktober | 69 | 67 | 66 | 65 | 65 | - | - | 69 | 72 | 72 |
| november | 71 | 68 | 68 | 66 | 67 | 72 | - | 71 | 72 | 69 |
| december | 71 | 69 | 68 | 66 | 67 | 73 | - | 71 | 72 | 69 |
| 1971 | | | | | | | | | | |
| januari | 69 | 68 | 67 | 65 | 66 | 72 | - | 71 | 72 | 69 |
| februari | 72 | 70 | 70 | 67 | 69 | 74 | - | 72 | 72 | 72 |
| maart | 71 | 68 | 69 | 66 | 68 | 73 | - | 73 | 72 | 71 |
| april | 70 | 68 | 68 | 66 | 67 | 74 | 67 | 71 | 73 | 73 |
| mei | 74 | 72 | 72 | 71 | 72 | 76 | 70 | 72 | 74 | 73 |
| juni | 73 | 70 | 73 | 69 | 70 | 70 | 69 | 69 | 73 | 69 |

| Maanden | Zomergerst | Haver | Korrelmaïs | Masteluin | Drooggeogste bonen | Drooggeogste erwten | Veldbonen | Suikerbieten | Vlas | Koffie-cichorel |
|-----------|------------|-------|------------|-----------|--------------------|---------------------|-----------|--------------|------|-----------------|
| 1969 | | | | | | | | | | |
| oktober | - | - | - | - | - | - | - | - | - | - |
| november | - | - | - | 72 | - | - | - | - | - | - |
| december | - | - | - | 68 | - | - | - | - | - | - |
| 1970 | | | | | | | | | | |
| januari | - | - | - | 68 | - | - | - | - | - | - |
| februari | - | - | - | 68 | - | - | - | - | - | - |
| maart | - | - | - | 70 | - | 68 | - | - | - | - |
| april | 57 | 56 | - | 70 | - | 59 | - | 51 | 56 | - |
| mei | 61 | 62 | 63 | 65 | 65 | 62 | 59 | 59 | 57 | 59 |
| juni | 50 | 52 | 60 | 61 | 63 | 55 | 52 | 60 | 44 | 57 |
| juli | 56 | 56 | 64 | 67 | 66 | 57 | 57 | 64 | - | 60 |
| augustus | - | - | 68 | - | 69 | - | 56 | 64 | - | 61 |
| september | - | - | 69 | - | - | - | - | 63 | - | - |
| oktober | - | - | - | - | - | - | - | - | - | - |
| november | - | - | - | 62 | - | - | - | - | - | - |
| december | - | - | - | 69 | - | - | - | - | - | - |
| 1971 | | | | | | | | | | |
| januari | - | - | - | 68 | - | - | - | - | - | - |
| februari | - | - | - | 69 | - | - | - | - | - | - |
| maart | - | - | - | 70 | - | 69 | - | - | - | - |
| april | 68 | 68 | - | 68 | - | 70 | - | 67 | 67 | - |
| mei | 71 | 70 | 70 | 70 | 71 | 70 | 68 | 68 | 68 | 65 |
| juni | 65 | 69 | 67 | 68 | 70 | 67 | 68 | 72 | 59 | 66 |

STAND VAN DE LANDBOUWTEELTEN (vervolg)
Ontwikkeling (vervolg)

| Maanden | Winter- kool- zaad | Zomer- kool- zaad | Tabak | Hop | Aardappelen | | | Voeder- bieten | Voeder- wortelen | Kool- rapen (ru- tabaga's) |
|-----------|--------------------------|-------------------------|-------|-----|-------------|-----------------|------|-------------------|---------------------|----------------------------------|
| | | | | | Vroege | Half- vroege | Late | | | |
| 1969 | | | | | | | | | | |
| oktober | 68 | - | - | - | - | - | - | - | - | - |
| november | 67 | - | - | - | - | - | - | - | - | - |
| december | 63 | - | - | - | - | - | - | - | - | - |
| 1970 | | | | | | | | | | |
| januari | 67 | - | - | - | - | - | - | - | - | - |
| februari | 65 | - | - | - | - | - | - | - | - | - |
| maart | 65 | - | - | - | - | - | - | - | - | - |
| april | 61 | - | - | - | 47 | - | - | 49 | - | - |
| mei | 67 | 80 | 64 | 63 | 57 | 69 | - | 61 | - | - |
| juni | 67 | 53 | 62 | 69 | 53 | 59 | 60 | 59 | 58 | 62 |
| juli | - | - | 63 | 64 | - | 65 | 66 | 66 | 60 | 67 |
| augustus | - | - | 66 | 64 | - | - | 68 | 66 | 65 | 65 |
| september | - | - | - | - | - | - | - | 66 | 66 | 64 |
| oktober | 69 | - | - | - | - | - | - | - | - | - |
| november | 70 | - | - | - | - | - | - | - | - | - |
| december | 70 | - | - | - | - | - | - | - | - | - |
| 1971 | | | | | | | | | | |
| januari | 69 | - | - | - | - | - | - | - | - | - |
| februari | 70 | - | - | - | - | - | - | - | - | - |
| maart | 69 | - | - | - | - | - | - | - | - | - |
| april | 69 | - | - | - | 61 | - | - | 65 | - | - |
| mei | 69 | 67 | 69 | 70 | 69 | 71 | - | 67 | - | - |
| juni | 67 | 68 | 70 | 69 | 72 | 73 | 72 | 70 | 70 | 68 |

| Maanden | Rode of gewo- ne klav- ver | Andere klaverv- soorten | Luzerne | Mais om melkrijp te wor- den in- gekuild | Voeder- en meng- kolen | Voeder- rogge (in na- teelt) | Waarde van de quota van de stand der teelten |
|-----------|-------------------------------------|-------------------------------|---------|--|------------------------------|---------------------------------------|---|
| 1969 | | | | | | | |
| oktober | 67 | 66 | 69 | - | 70 | 72 | 100 : uitstekende teelt |
| november | 67 | 66 | 69 | - | - | 72 | |
| december | 65 | 65 | 67 | - | - | 71 | 90 : zeer goede " |
| 1970 | | | | | | | |
| januari | 65 | 65 | 67 | - | - | 71 | 70 : goede " |
| februari | 64 | 64 | 67 | - | - | 70 | |
| maart | 64 | 63 | 65 | - | - | 68 | 60 : nogal goede " |
| april | 63 | 63 | 64 | - | - | - | |
| mei | 69 | 69 | 68 | 65 | - | - | 50 : middelmatige " |
| juni | 65 | 66 | 67 | 65 | 61 | - | |
| juli | 65 | 65 | 68 | 67 | 64 | - | 40 : nogal slechte " |
| augustus | 67 | - | 69 | 71 | 66 | - | |
| september | 65 | 65 | 68 | 71 | 64 | - | 30 : slechte " |
| oktober | 68 | 66 | 68 | - | 70 | 69 | |
| november | 68 | 67 | 68 | - | - | 71 | 10 : mislukte " |
| december | 69 | 68 | 69 | - | - | 73 | |
| 1971 | | | | | | | |
| januari | 68 | 68 | 68 | - | - | 72 | |
| februari | 69 | 68 | 68 | - | - | 74 | |
| maart | 68 | 67 | 67 | - | - | 73 | |
| april | 69 | 69 | 70 | - | - | - | |
| mei | 71 | 71 | 72 | 70 | - | - | |
| juni | 71 | 70 | 70 | 66 | 68 | - | |

STAND DER TEELTEN (vervolg)

2.- Stand per provincie en per landbouwtreek - mei 1971

| Provincies en Landbouwtrekken | Tijdelijk weiland | | | Blijvend weiland | | Winter- tarwe | Zomer- tarwe | Rogge |
|-------------------------------------|-------------------|-------|--------------------|--------------------|--------------------|------------------|-----------------|-------|
| | om af te maaien | | om af te weiden | om af te maaien | om af te weiden | | | |
| | van ray- grass | ander | | | | | | |
| <i>Provincies</i> | | | | | | | | |
| Antwerpen | 73 | 70 | 70 | 65 | 70 | 69 | 69 | 71 |
| Brabant | 73 | 74 | 72 | 71 | 72 | 74 | 70 | 73 |
| Henegouwen | 74 | 72 | 70 | 71 | 72 | 76 | 68 | 75 |
| Luik | 71 | 74 | 70 | 77 | 76 | 74 | 69 | 71 |
| Limburg | 76 | 74 | 74 | 70 | 71 | 77 | 70 | 72 |
| Luxemburg | 73 | 72 | 72 | 69 | 71 | 71 | 71 | 72 |
| Namen | 70 | 69 | 70 | 67 | 69 | 79 | 71 | 72 |
| Oost-Vlaanderen | 74 | 74 | 74 | 74 | 74 | 76 | 72 | 73 |
| West-Vlaanderen | 74 | 73 | 74 | 72 | 73 | 76 | 71 | 70 |
| <i>Landbouwtrekken</i> | | | | | | | | |
| Duinen-Folders | 72 | 70 | 72 | 73 | 71 | 74 | 72 | 71 |
| Zandstreek | 74 | 71 | 72 | 70 | 72 | 72 | 70 | 72 |
| Kempen | 74 | 72 | 72 | 67 | 71 | 71 | 69 | 72 |
| Zand-leeinstreek | 75 | 75 | 76 | 73 | 74 | 77 | 72 | 72 |
| Leeinstreek | 74 | 72 | 72 | 70 | 70 | 75 | 68 | 75 |
| Weidestreek (Luik) | 71 | 70 | 72 | 77 | 78 | 77 | 77 | 74 |
| Henegouwse Kempen | 60 | - | 60 | 70 | 70 | 70 | 72 | 70 |
| Condroz | 70 | 68 | 68 | 68 | 69 | 78 | 71 | 73 |
| Hoge Ardennen | 80 | 80 | 78 | 78 | 78 | 70 | 76 | 70 |
| Weidestreek (Venen) | 75 | 73 | 76 | 73 | 79 | 74 | 72 | 73 |
| Famenne | 72 | 71 | 71 | 69 | 69 | 71 | 69 | 71 |
| Ardennen | 73 | 72 | 72 | 70 | 71 | 70 | 71 | 72 |
| Jurastreek | 70 | 71 | 70 | 66 | 69 | 71 | 70 | 71 |

| Provincies en Landbouwtrekken | Spelt | Winter- gerst | Zomer- gerst | Haver | Korrel- maïs | Masteluin | Droog gecoogste bonen | Droog gecoogste erwten |
|-------------------------------------|-------|------------------|-----------------|-------|-----------------|-----------|-----------------------------|------------------------------|
| <i>Provincies</i> | | | | | | | | |
| Antwerpen | - | 71 | 68 | 67 | 73 | - | - | 70 |
| Brabant | 73 | 71 | 70 | 70 | 70 | 68 | 75 | 72 |
| Henegouwen | 70 | 75 | 69 | 69 | 71 | - | - | 69 |
| Luik | 71 | 72 | 68 | 69 | 75 | 72 | - | 70 |
| Limburg | - | 73 | 68 | 68 | 63 | 70 | - | - |
| Luxemburg | 75 | 75 | 72 | 70 | 68 | 70 | - | - |
| Namen | 71 | 76 | 69 | 69 | 72 | 72 | - | - |
| Oost-Vlaanderen | - | 73 | 72 | 71 | 70 | 70 | 72 | 71 |
| West-Vlaanderen | - | 70 | 73 | 72 | 70 | 65 | 69 | 70 |
| <i>Landbouwtrekken</i> | | | | | | | | |
| Duinen-Folders | - | 72 | 72 | 70 | 67 | 59 | 72 | 69 |
| Zandstreek | 70 | 71 | 71 | 71 | 71 | 70 | 68 | 68 |
| Kempen | - | 71 | 68 | 67 | 65 | - | - | 70 |
| Zand-leeinstreek | 73 | 73 | 74 | 73 | 71 | 70 | 69 | 71 |
| Leeinstreek | 70 | 73 | 67 | 68 | 71 | - | 70 | 70 |
| Weidestreek (Luik) | 73 | 75 | 71 | 71 | 78 | - | - | - |
| Henegouwse Kempen | - | 70 | 70 | 70 | - | - | - | - |
| Condroz | 72 | 75 | 71 | 71 | 74 | 72 | - | 70 |
| Hoge Ardennen | - | 77 | 75 | 75 | - | 65 | - | - |
| Weidestreek (Venen) | 74 | 74 | 71 | 74 | - | - | - | - |
| Famenne | 73 | 73 | 68 | 67 | 70 | 70 | - | - |
| Ardennen | 74 | 63 | 71 | 70 | 65 | 70 | - | - |
| Jurastreek | 71 | 71 | 70 | 70 | - | 70 | - | - |

STAND DER TEELTEN (vervolg)

2. Stand per provincie en per landbouwstreek - mei 1971 (vervolg)

| Provincies en Landbouwstreken | Paardebonden (Veldbonen) | Suiker- bieten | Vlas | Koffie- cichorei | Winter- koolzaad | Zomer- koolzaad | Tabak | Hop |
|-------------------------------------|-----------------------------|-------------------|------|---------------------|---------------------|--------------------|-------|-----|
| <i>Provincies</i> | | | | | | | | |
| Antwerpen | - | 70 | - | - | - | - | - | - |
| Brabant | - | 66 | 64 | - | - | - | - | 72 |
| Henegouwen | 69 | 68 | 69 | 65 | 67 | - | 70 | 70 |
| Luik | 70 | 65 | 66 | - | 70 | - | - | - |
| Limburg | - | 74 | 75 | - | - | - | - | - |
| Luxemburg | 63 | 70 | 73 | - | - | - | - | - |
| Namen | 68 | 65 | 67 | - | 69 | 67 | - | - |
| Oost-Vlaanderen | 67 | 69 | 73 | 67 | 72 | - | 57 | 69 |
| West-Vlaanderen | 68 | 70 | 67 | 65 | 69 | 69 | 69 | 70 |
| <i>Landbouwstreken</i> | | | | | | | | |
| Duinen - Polders | 68 | 67 | 66 | - | 70 | 69 | - | - |
| Zandstreek | 70 | 67 | 70 | 65 | 75 | - | 67 | 60 |
| Kempen | - | 68 | - | - | - | - | - | - |
| Zand-Leemstreek | 68 | 70 | 69 | 66 | 70 | - | 69 | 70 |
| Leemstreek | 68 | 67 | 68 | 65 | 66 | - | 70 | - |
| Weidestreek (Luik) | 70 | 72 | 70 | - | - | - | - | - |
| Henegouwse Kempen | - | 70 | 70 | - | - | - | - | - |
| Condroz | 69 | 65 | 67 | - | 69 | 67 | - | - |
| Hoge Ardennen | - | - | - | - | - | - | - | - |
| Weidestreek (Venen) | 70 | 71 | 65 | - | 80 | - | - | - |
| Famenne | 65 | 70 | - | - | - | - | - | - |
| Ardennen | - | - | 73 | - | - | - | - | - |
| Jurastreek | 63 | - | - | - | - | - | - | - |

| Provincies en Landbouwstreken | Voeder- bieten | Rode of gewone klaver | Andere klaver- soorten | Luzerne | Maïs om melk- rijp te worden ingekuuld | Vroege aard- appelen | Half- vroege aardappelen |
|-------------------------------------|-------------------|-----------------------------|------------------------------|---------|--|----------------------------|--------------------------------|
| <i>Provincies</i> | | | | | | | |
| Antwerpen | 63 | 67 | 65 | - | 69 | 64 | 67 |
| Brabant | 69 | 73 | 71 | 71 | 70 | 70 | 72 |
| Henegouwen | 69 | 71 | 71 | 72 | 73 | 69 | 71 |
| Luik | 67 | 72 | 73 | 72 | 73 | 70 | 70 |
| Limburg | 66 | 70 | - | 72 | 66 | 69 | 66 |
| Luxemburg | 67 | 72 | 71 | 71 | 69 | 70 | 70 |
| Namen | 63 | 71 | 70 | 72 | 67 | 68 | 67 |
| Oost-Vlaanderen | 68 | 70 | 75 | 73 | 69 | 68 | 71 |
| West-Vlaanderen | 69 | 71 | 70 | 73 | 70 | 71 | 72 |
| <i>Landbouwstreken</i> | | | | | | | |
| Duinen-Polders | 66 | 70 | 67 | 72 | 66 | 69 | 71 |
| Zandstreek | 68 | 70 | 65 | 72 | 71 | 68 | 70 |
| Kempen | 63 | 69 | 69 | 65 | 66 | 64 | 67 |
| Zand-Leemstreek | 69 | 73 | 74 | 75 | 70 | 71 | 72 |
| Leemstreek | 68 | 70 | 70 | 72 | 73 | 68 | 70 |
| Weidestreek (Luik) | 71 | 76 | 73 | 76 | 74 | 70 | 73 |
| Henegouwse Kempen | 70 | 70 | - | 70 | 70 | - | 70 |
| Condroz | 62 | 71 | 70 | 71 | 67 | 67 | 70 |
| Hoge Ardennen | 60 | 71 | 80 | - | - | 58 | 58 |
| Weidestreek (Venen) | 73 | 72 | 73 | 72 | 76 | - | 71 |
| Famenne | 66 | 69 | 70 | 72 | 69 | 65 | 67 |
| Ardennen | 67 | 72 | 71 | 70 | 66 | 70 | 69 |
| Jurastreek | 65 | 71 | 70 | 68 | 68 | 70 | 71 |

STAND DER TEELTEN (vervolg)

2.- Stand per provincie en per landbouwstreek - juni 1971

| Provincies en Landbouwstreken | Tijdelijk weiland | | | Blijvend weiland | | Winter- tarwe | Zomer- tarwe | Rogge | Spelt |
|-------------------------------------|-------------------|-------|-----------------------|-----------------------|-----------------------|------------------|-----------------|-------|-------|
| | om af te maaien | | om af te weiden | om af te maaien | om af te weiden | | | | |
| | van ray-grass | ander | | | | | | | |
| <i>Provincies</i> | | | | | | | | | |
| Antwerpen | 73 | 72 | 71 | 67 | 69 | 70 | 70 | 72 | - |
| Brabant | 75 | 75 | 75 | 73 | 75 | 73 | 70 | 72 | - |
| Henegouwen | 70 | 71 | 74 | 70 | 71 | 69 | 68 | 73 | 58 |
| Luik | 68 | 67 | 70 | 66 | 64 | 71 | 66 | 69 | 70 |
| Limburg | 72 | 74 | 75 | 70 | 71 | 77 | 76 | 71 | - |
| Luxemburg | 71 | 70 | 71 | 71 | 70 | 72 | 71 | 73 | 74 |
| Namen | 71 | 70 | 74 | 67 | 68 | 71 | 68 | 71 | 70 |
| Oost-Vlaanderen | 74 | 75 | 72 | 73 | 74 | 68 | 70 | 66 | - |
| West-Vlaanderen | 76 | 74 | 74 | 73 | 74 | 66 | 66 | 65 | 72 |
| <i>Landbouwstreken</i> | | | | | | | | | |
| Polders-Duinen | 73 | 70 | 72 | 71 | 72 | 70 | 70 | 69 | - |
| Zandstreek | 75 | 73 | 72 | 70 | 74 | 66 | 67 | 67 | 72 |
| Kempen | 73 | 73 | 72 | 69 | 70 | 72 | 69 | 72 | - |
| Zand-Leemstreek | 74 | 75 | 74 | 72 | 74 | 69 | 70 | 68 | - |
| Leemstreek | 71 | 72 | 72 | 70 | 72 | 70 | 68 | 72 | 70 |
| Weidestreek (Luik) | 69 | 69 | 74 | 73 | 64 | 75 | 59 | 69 | 69 |
| Henegouwse Kempen | 60 | - | - | 70 | 70 | 70 | 70 | 70 | - |
| Condroz | 71 | 71 | 77 | 70 | 70 | 75 | 69 | 71 | 71 |
| Hoge Ardennen | 51 | 50 | 64 | 56 | 56 | 70 | 70 | 70 | - |
| Weidestreek (Venen) | 70 | 73 | 70 | 72 | 67 | 72 | 73 | 71 | 72 |
| Famenne | 69 | 70 | 71 | 66 | 65 | 71 | 70 | 71 | 70 |
| Ardennen | 71 | 70 | 70 | 70 | 68 | 69 | 69 | 71 | 74 |
| Jurastreek | 74 | 70 | 73 | 69 | 70 | 71 | 72 | 74 | 71 |

| Provincies en Landbouwstreken | Winter- gerst | Zomer- gerst | Haver | Korrel- maïs | Maste- luin | Droog geogste bonen | Droog geogste erwten | Veldbonen (Paarde- bonen) | Suiker- bieten |
|-------------------------------------|------------------|-----------------|-------|-----------------|----------------|---------------------------|----------------------------|---------------------------------|-------------------|
| <i>Provincies</i> | | | | | | | | | |
| Antwerpen | 73 | 68 | 67 | 68 | - | - | 70 | - | 67 |
| Brabant | 71 | 68 | 70 | 68 | - | 75 | 74 | 66 | 73 |
| Henegouwen | 69 | 63 | 68 | 68 | - | - | 67 | 70 | 72 |
| Luik | 70 | 61 | 69 | 72 | 65 | - | 70 | 70 | 70 |
| Limburg | 75 | 71 | 68 | 60 | 70 | - | - | - | 79 |
| Luxemburg | 74 | 70 | 71 | - | 75 | - | - | 55 | 70 |
| Namen | 72 | 65 | 70 | 60 | 69 | - | - | 66 | 73 |
| Oost-Vlaanderen | 65 | 64 | 68 | 69 | 69 | 72 | 70 | 73 | 74 |
| West-Vlaanderen | 62 | 62 | 67 | 65 | 63 | 63 | 66 | 67 | 70 |
| <i>Landbouwstreken</i> | | | | | | | | | |
| Polders-Duinen | 69 | 64 | 69 | 67 | 70 | 72 | 68 | 68 | 70 |
| Zandstreek | 64 | 62 | 67 | 67 | 68 | 70 | 67 | 69 | 69 |
| Kempen | 73 | 71 | 65 | 67 | - | - | 70 | - | 69 |
| Zand-Leemstreek | 67 | 64 | 69 | 66 | 64 | 62 | 68 | 66 | 72 |
| Leemstreek | 72 | 64 | 68 | 68 | 70 | 78 | 65 | 70 | 73 |
| Weidestreek (Luik) | 63 | 65 | 72 | 70 | 60 | - | - | - | 77 |
| Henegouwse Kempen | 70 | 70 | 70 | - | - | - | - | - | 70 |
| Condroz | 72 | 65 | 72 | 67 | 69 | - | 69 | 69 | 71 |
| Hoge Ardennen | 70 | 69 | 69 | - | 50 | - | - | - | - |
| Weidestreek (Venen) | 69 | 66 | 70 | - | - | - | - | 65 | 67 |
| Famenne | 72 | 65 | 72 | - | - | - | - | 60 | 67 |
| Ardennen | 61 | 69 | 70 | - | 74 | - | - | - | 60 |
| Jurastreek | 68 | 71 | 73 | - | 80 | - | - | 55 | - |

STAND DER TEELTEN (vervolg)

Stand per provincie en per landbouwtreek - juni 1971 (vervolg)

| Provincies en Landbouwtrekken | Vlas | Koffie-cichorei | Winter-koolzaad | Zomer-koolzaad | Tabak | Hop | Voeder-bieten | Voeder-wortelen | Koolrapen (rutabaga's) |
|-------------------------------|------|-----------------|-----------------|----------------|-------|-----|---------------|-----------------|------------------------|
| <i>Provincies</i> | | | | | | | | | |
| Antwerpen | - | - | - | - | - | - | 65 | 70 | 70 |
| Brabant | 68 | - | - | - | - | 71 | 73 | 74 | 78 |
| Henegouwen | 57 | 65 | 64 | - | 69 | 65 | 71 | - | - |
| Luik | 67 | - | 70 | - | - | - | 71 | - | - |
| Limburg | 75 | - | - | - | - | - | 68 | - | - |
| Luxemburg | 72 | - | - | - | 60 | - | 69 | 60 | 69 |
| Namen | 72 | - | 70 | 59 | 60 | - | 71 | - | 64 |
| Oost-Vlaanderen | 63 | 75 | 66 | - | 66 | 44 | 71 | 66 | - |
| West-Vlaanderen | 52 | 66 | 70 | 61 | 71 | 72 | 72 | 69 | 75 |
| <i>Landbouwtrekken</i> | | | | | | | | | |
| Polders-Duinen | 56 | - | 67 | 61 | 70 | - | 69 | 70 | 70 |
| Zandstreek | 58 | 58 | 70 | - | 73 | 70 | 70 | 68 | 70 |
| Kempen | - | - | - | - | - | - | 65 | 69 | - |
| Zand-Leemstreek | 52 | 68 | 70 | - | 71 | 69 | 71 | 71 | 79 |
| Leemstreek | 62 | 65 | 64 | - | 70 | - | 73 | - | - |
| Weidestreek (Luik) | 62 | - | - | - | - | - | 82 | - | - |
| Henegouwse Kempen | 70 | - | - | - | - | - | 70 | - | - |
| Condroz | 71 | - | 69 | 69 | - | - | 71 | - | - |
| Hoge Ardennen | - | - | - | - | - | - | 60 | - | - |
| Weidestreek (Venen) | - | - | 70 | - | - | - | 70 | - | - |
| Famenne | - | - | - | - | - | - | 69 | - | - |
| Ardennen | 72 | - | - | - | 60 | - | 70 | 60 | 67 |
| Jurastreek | - | - | - | - | - | - | 64 | - | 68 |

| Provincies en Landbouwtrekken | Rode of gewone klaver | Andere klaversoorten | Luzerne | Mais om melkrijk te worden ingekuild | Voeder- en mergkolen | Vroege aardappelen | Half-vroege aardappelen | Half-late en late aardappelen |
|-------------------------------|-----------------------|----------------------|---------|--------------------------------------|----------------------|--------------------|-------------------------|-------------------------------|
| <i>Provincies</i> | | | | | | | | |
| Antwerpen | 69 | 74 | 70 | 66 | 70 | 65 | 69 | 69 |
| Brabant | 74 | 73 | 71 | 72 | 74 | 71 | 73 | 73 |
| Henegouwen | 66 | 73 | 69 | 67 | 69 | 72 | 72 | 73 |
| Luik | 70 | 70 | 70 | 65 | - | 73 | 69 | 70 |
| Limburg | 73 | 89 | 79 | 65 | - | 67 | 72 | 68 |
| Luxemburg | 73 | 69 | 79 | 64 | 64 | 72 | 72 | 70 |
| Namen | 71 | 70 | 69 | 59 | 67 | 71 | 70 | 71 |
| Oost-Vlaanderen | 71 | 80 | 73 | 67 | 76 | 71 | 73 | 72 |
| West-Vlaanderen | 68 | 65 | 68 | 67 | 69 | 73 | 75 | 74 |
| <i>Landbouwtrekken</i> | | | | | | | | |
| Polders-Duinen | 68 | 62 | 68 | 64 | - | 69 | 71 | 71 |
| Zandstreek | 71 | 72 | 72 | 68 | 68 | 70 | 72 | 72 |
| Kempen | 66 | 73 | 65 | 65 | - | 67 | 70 | 69 |
| Zand-Leemstreek | 73 | 72 | 73 | 70 | 76 | 73 | 75 | 74 |
| Leemstreek | 67 | 71 | 70 | 68 | 70 | 72 | 72 | 72 |
| Weidestreek (Luik) | 71 | 77 | 78 | 64 | - | 63 | 69 | 69 |
| Henegouwse Kempen | 70 | - | 70 | 60 | - | 70 | 70 | 70 |
| Condroz | 71 | 70 | 68 | 61 | 65 | 72 | 75 | 75 |
| Hoge Ardennen | 70 | 70 | - | - | - | 64 | 60 | 64 |
| Weidestreek (Venen) | 67 | 72 | 68 | 63 | 90 | - | 81 | 70 |
| Famenne | 69 | 69 | 72 | 58 | 68 | 70 | 71 | 70 |
| Ardennen | 72 | 68 | 70 | 55 | 70 | 73 | 72 | 70 |
| Jurastreek | 75 | 72 | 74 | 61 | 55 | 60 | 69 | 67 |

RAMING VAN DE OPBRENGST VAN DE LANDBOUWTEELTEN (vervolg) (x 100 kg per ha)

Ontwikkeling (vervolg)

| Perioden | Korrel- maïs | Masteluin | | Droog geogste bonen | Droog geogste erwten | Veld- bonen | Suikerbieten | | Vlas | |
|-----------|-----------------|-----------|------|---------------------------|----------------------------|----------------|--------------|-------------------|-------|------|
| | | groen | stro | | | | wortelen | Loof en koppen | groen | stro |
| 1963 | 43,3 | 31,7 | 38,7 | 26,0 | 30,2 | 29,0 | 374,5 | 318,4 | 6,0 | 64,8 |
| 1964 | 47,1 | 34,1 | 32,4 | 30,3 | 36,1 | 24,1 | 487,0 | 354,4 | 6,4 | 65,8 |
| 1965 | 44,6 | 28,8 | 31,3 | 17,8 | 30,6 | 23,5 | 387,8 | 375,9 | 6,1 | 65,0 |
| 1966 | 44,2 | 26,8 | 26,9 | 18,8 | 25,6 | 25,7 | 388,6 | 323,9 | 5,7 | 61,1 |
| 1967 | 46,7 | 35,5 | 32,7 | 31,0 | 35,9 | 28,3 | 464,0 | 344,8 | 6,7 | 68,2 |
| 1968 | 45,0 | 33,7 | 34,2 | 22,8 | 29,2 | 27,3 | 438,6 | 390,3 | 6,2 | 67,0 |
| 1969 | | | | | | | | | | |
| mei | - | - | - | - | - | - | - | - | - | - |
| juni | - | - | - | - | - | - | - | - | - | - |
| juli | - | - | - | - | - | - | - | - | - | - |
| augustus | - | - | - | - | - | - | - | - | - | - |
| september | - | 32,7 | 32,7 | - | 28,4 | - | - | - | 6,6 | 65,0 |
| oktober | - | - | - | 22,9 | - | 30,0 | - | - | - | - |
| november | 47,8 | - | - | - | - | - | 468,9 | 368,6 | - | - |
| 1970 | | | | | | | | | | |
| mei | - | - | - | - | - | - | - | - | - | - |
| juni | - | - | - | - | - | - | - | - | - | - |
| juli | - | - | - | - | - | - | - | - | - | - |
| augustus | - | - | - | - | - | - | - | - | - | - |
| september | - | 28,1 | 25,9 | - | 29,0 | - | - | - | 6,0 | 52,6 |
| oktober | - | - | - | 25,6 | - | 25,3 | - | - | - | - |
| november | 51,8 | - | - | - | - | - | 431,3 | 346,5 | - | - |
| 1971 | | | | | | | | | | |
| mei | - | - | - | - | - | - | - | - | - | - |
| juni | - | - | - | - | - | - | - | - | - | - |

| Perioden | Koffie cichorei | Winter- kool- zaad | Zomer- kool- zaad | Tabak | Hop | Aardappelen | | | Voederbieten | |
|-----------|--------------------|--------------------------|-------------------------|-------|------|-------------|-----------------|-------|--------------|-------------------|
| | | | | | | vroege | half- vroege | late | wortelen | loof en koppen |
| 1963 | 398,1 | 16,8 | - | 28,8 | 17,4 | 185,0 | 216,5 | 254,3 | 793,4 | 240,2 |
| 1964 | 443,3 | 20,1 | - | 31,5 | 17,2 | 211,7 | 295,0 | 298,7 | 916,0 | 249,4 |
| 1965 | 393,9 | 32,0 | 30,0 | 26,7 | 21,2 | 202,3 | 253,1 | 258,3 | 784,6 | 266,0 |
| 1966 | 388,5 | 32,0 | - | 29,0 | 15,9 | 194,5 | 245,9 | 277,4 | 795,5 | 242,6 |
| 1967 | 404,3 | 26,8 | 22,0 | 29,7 | 16,4 | 215,9 | 317,5 | 338,2 | 962,5 | 259,3 |
| 1968 | 395,9 | 24,3 | 25,7 | 31,3 | 16,9 | 195,6 | 295,2 | 293,2 | 964,2 | 274,8 |
| 1969 | | | | | | | | | | |
| mei | - | - | - | - | - | - | - | - | - | - |
| juni | - | - | - | - | - | - | - | - | - | - |
| juli | - | - | - | - | - | 213,7 | - | - | - | - |
| augustus | - | 21,7 | 20,9 | - | - | - | - | - | - | - |
| september | - | - | - | - | 19,3 | - | 300,6 | - | - | - |
| oktober | - | - | - | 30,1 | - | - | - | 305,9 | - | - |
| november | 392,5 | - | - | - | - | - | - | - | 921,0 | 250,8 |
| 1970 | | | | | | | | | | |
| mei | - | - | - | - | - | - | - | - | - | - |
| juni | - | - | - | - | - | - | - | - | - | - |
| juli | - | - | - | - | - | 172,8 | - | - | - | - |
| augustus | - | 25,0 | 23,7 | - | - | - | - | - | - | - |
| september | - | - | - | - | 17,5 | - | 301,6 | - | - | - |
| oktober | - | - | - | 32,5 | - | - | - | 312,7 | - | - |
| november | 386,9 | - | - | - | - | - | - | - | 905,8 | 250,2 |
| 1971 | | | | | | | | | | |
| mei | - | - | - | - | - | - | - | - | - | - |
| juni | - | - | - | - | - | 177,0* | - | - | - | - |

RAMING VAN DE OPBRENGST VAN DE LANDBOUWTEELTEN (x 100 kg per ha)

2. Toestand per provincie en landbouwstreek - mei 1971

| Provincies en Landbouwstreken | Tijdelijk weiland van ray-grass om af te maaien (eerste snede) | Tussenteelten | |
|-------------------------------------|---|---------------|-----------------|
| | | Voederrogge | Inkarnaatklaver |
| <i>Provincies</i> | | | |
| Antwerpen | 61,8 | 234,8 | 160,0 |
| Brabant | 63,1 | 247,8 | 208,8 |
| Henegouwen | 70,2 | 267,1 | 242,8 |
| Luik | 47,6 | 312,3 | 271,1 |
| Limburg | 60,4 | 244,0 | - |
| Luxemburg | 60,3 | - | - |
| Namen | 52,7 | 323,3 | 162,5 |
| Oost-Vlaanderen | 66,2 | 241,0 | 206,7 |
| West-Vlaanderen | 74,4 | 283,1 | 262,0 |
| <i>Landbouwstreken</i> | | | |
| Duinen-Polders | 75,5 | 301,7 | 270,0 |
| Zandstreek | 68,3 | 255,1 | 170,0 |
| Kempen | 60,7 | 258,0 | 350,0 |
| Zand-leeuwtreek | 67,5 | 245,7 | 213,3 |
| Leeuwtreek | 70,6 | 273,0 | 236,1 |
| Weidestreek (Luik) | 47,3 | 321,4 | 275,0 |
| Henegouwse Kempen | 50,0 | 200,0 | - |
| Condrez | 52,5 | 293,3 | 245,6 |
| Hoge Ardennen | 30,0 | - | - |
| Weidestreek (Venen) | 40,0 | - | - |
| Famenne | 55,4 | 250,0 | - |
| Ardennen | 61,5 | - | - |
| Jurastreek | 59,0 | - | - |

RAMING VAN DE OPBRENGSTEN VAN DE LANDBOUWTEELTEN (x 1 00 kg per ha)

2. Toestand per provincie en per landbouwstreek - juni 1971

| Provincies en Landbouwstreken | Tijdelijk weiland om af te maaien (1) | Blijvend weiland om af te maaien (1) | Rode of gewone klaver (1) | Andere klaver- soorten (1) | Luzerne (1) | Vroege aardappelen (*) |
|-------------------------------------|---|--|------------------------------------|-------------------------------------|----------------|------------------------------|
| | | | | | | |
| <i>Provincies</i> | | | | | | |
| Antwerpen | 61,9 | 51,6 | 52,4 | - | - | 155,3 |
| Brabant | 64,0 | 55,2 | 48,1 | 48,6 | 59,7 | 122,5 |
| Henegouwen | 60,0 | 54,8 | 48,4 | 53,7 | 58,7 | 160,1 |
| Luik | 50,7 | 57,0 | 50,2 | 46,0 | 60,3 | 213,2 |
| Limburg | 58,4 | 49,7 | 57,8 | - | 69,7 | 215,6 |
| Luxemburg | 62,4 | 53,2 | 66,6 | 54,9 | 60,4 | 194,7 |
| Namen | 51,9 | 42,0 | 49,9 | 47,5 | 52,1 | 217,2 |
| Oost-Vlaanderen | 67,2 | 61,6 | 62,5 | 76,3 | 67,0 | 174,7 |
| West-Vlaanderen | 84,3 | 72,9 | 51,4 | 49,2 | 65,2 | 192,4 |
| <i>Landbouwstreken</i> | | | | | | |
| Duinen-Polders | 82,5 | 71,8 | 51,0 | 45,0 | 64,9 | 165,6 |
| Zandstreek | 68,4 | 57,0 | 61,3 | 76,3 | 67,8 | 175,2 |
| Kempen | 61,7 | 52,4 | 48,5 | 46,0 | 42,0 | 156,3 |
| Zand-leeuwtreek | 73,7 | 61,0 | 50,8 | 53,4 | 62,3 | 180,3 |
| Leeuwtreek | 60,9 | 54,0 | 49,3 | 50,6 | 60,8 | 169,8 |
| Weidestreek (Luik) | 56,3 | 53,2 | 44,5 | 44,1 | 64,7 | 203,6 |
| Henegouwse Kempen | - | 35,0 | 40,0 | - | 45,0 | 140,0 |
| Condrez | 52,9 | 43,5 | 50,6 | 48,9 | 50,8 | 217,2 |
| Hoge Ardennen | 41,0 | 67,3 | 40,0 | 40,0 | - | 125,0 |
| Weidestreek (Venen) | 51,0 | 48,9 | 48,0 | 44,3 | 49,1 | - |
| Famenne | 58,1 | 45,7 | 50,2 | 46,9 | 54,9 | - |
| Ardennen | 61,2 | 51,8 | 60,3 | 53,0 | 55,9 | 198,8 |
| Jurastreek | 68,9 | 56,1 | 66,5 | 62,5 | 42,9 | 150,0 |

(1) Opbrengst van de eerste snede - hoofd.

IV.- PRODUKTIE IN DE ZUIVELNIJVERHEID
1.- Ontvangst van zuivelprodukten

| Perioden | Melk en room van de veehouders | | | | | | | |
|-----------|--------------------------------|------------|---------|------------|---------|------------|---|------------|
| | Melk | | | | | | Totaal zonder onderscheid in gehalte | |
| | Gewone | | AA | | A | | | |
| | 1 000 l | Vet g/l | 1 000 l | Vet g/l | 1 000 l | Vet g/l | 1 000 l | Vet g/l |
| 1965 | 1 857 548 | 3,48 | 15 755 | 3,43 | 79 420 | 3,54 | 1 952 724 | 3,47 |
| 1966 | 2 085 738 | 3,44 | 15 313 | 3,43 | 97 708 | 3,50 | 2 198 759 | 3,44 |
| 1967 | 2 279 125 | 3,42 | 16 721 | 3,40 | 106 756 | 3,47 | 2 402 602 | 3,42 |
| 1968 | 2 453 618 | 3,43 | 19 272 | 3,44 | 108 938 | 3,51 | 2 581 828 | 3,43 |
| 1969 | 2 350 612 | 3,41 | 19 451 | 3,44 | 105 348 | 3,48 | 2 475 411 | 3,41 |
| 1970 | 2 214 117 | 3,43 | 19 889 | 3,46 | 121 455 | 3,50 | 2 355 461 | 3,43 |
| januari | 124 703 | 3,57 | 1 323 | 3,53 | 6 626 | 3,59 | 132 653 | 3,57 |
| februari | 125 558 | 3,49 | 1 312 | 3,49 | 7 007 | 3,53 | 133 876 | 3,49 |
| maart | 170 693 | 3,43 | 1 657 | 3,45 | 9 041 | 3,48 | 181 391 | 3,43 |
| april | 186 324 | 3,36 | 1 678 | 3,41 | 9 564 | 3,43 | 197 565 | 3,38 |
| mei | 246 071 | 3,33 | 2 107 | 3,37 | 12 260 | 3,41 | 260 439 | 3,33 |
| juni | 250 960 | 3,26 | 1 959 | 3,31 | 12 825 | 3,34 | 265 745 | 3,26 |
| juli | 246 356 | 3,33 | 1 931 | 3,40 | 13 190 | 3,43 | 261 476 | 3,34 |
| augustus | 231 468 | 3,36 | 1 887 | 3,39 | 12 776 | 3,44 | 246 129 | 3,36 |
| september | 197 045 | 3,46 | 1 701 | 3,49 | 10 607 | 3,54 | 209 353 | 3,46 |
| oktober | 175 858 | 3,59 | 1 586 | 3,56 | 9 903 | 3,66 | 187 346 | 3,59 |
| november | 137 322 | 3,69 | 1 422 | 3,62 | 9 221 | 3,70 | 147 965 | 3,69 |
| december | 121 761 | 3,64 | 1 327 | 3,62 | 8 435 | 3,67 | 131 522 | 3,64 |

| Perioden | Melk en room van de veehouders | | | | | |
|-----------|--|-----------|----------|---|--|----------------------------|
| | Melk Hoeveelheden om- gezet in melk aan 33 g. Vet per liter 1.000 l | Room | | Room omgezet in melk aan 33 g Vet per liter 1.000 l | Totale hoevee- heden van melk aan 33 g Vet per liter 1.000 l | Afgeroomde melk 1.000 l |
| | | 1.000 kg | % Vet | | | |
| | 1965 | 2 056 270 | 44 235 | 31,51 | 422 349 | 2 478 682 |
| 1966 | 2 289 625 | 35 021 | 32,15 | 341 219 | 2 631 285 | 2 476 |
| 1967 | 2 487 489 | 28 040 | 32,01 | 272 018 | 2 759 566 | 2 777 |
| 1968 | 2 682 353 | 25 571 | 32,18 | 249 369 | 2 931 722 | 2 835 |
| 1969 | 2 561 487 | 24 895 | 32,07 | 241 932 | 2 803 418 | 965 |
| 1970 | 2 450 401 | 23 535 | 32,24 | 229 954 | 2 680 354 | 858 |
| januari | 143 506 | 1 125 | 30,75 | 10 484 | 153 990 | 51 |
| februari | 141 584 | 1 138 | 30,81 | 10 629 | 152 213 | 50 |
| maart | 188 536 | 1 598 | 31,15 | 15 084 | 203 621 | 88 |
| april | 202 355 | 1 876 | 31,83 | 18 091 | 220 445 | 56 |
| mei | 262 807 | 2 522 | 32,72 | 25 004 | 287 810 | 70 |
| juni | 262 524 | 2 951 | 32,55 | 29 110 | 291 634 | 106 |
| juli | 264 648 | 2 861 | 32,64 | 28 297 | 292 942 | 83 |
| augustus | 250 604 | 2 716 | 32,71 | 26 925 | 277 529 | 73 |
| september | 219 504 | 2 409 | 32,82 | 23 956 | 243 459 | 65 |
| oktober | 203 810 | 1 949 | 32,71 | 19 315 | 223 125 | 80 |
| november | 165 452 | 1 329 | 32,36 | 13 029 | 178 481 | 82 |
| december | 145 073 | 1 062 | 31,18 | 10 030 | 155 103 | 55 |

IV.- PRODUKTIE IN DE ZUIVELNIJVERHEID (vervolg)

1. - Ontvangst van zuivelprodukten (vervolg)

| Perioden | Ingevoerde melk en room | | | | | | Andere melkprodukten | | | | | | | |
|-----------|-------------------------|-------|----------|-------|-------------------------|-----|----------------------|---------|----------------------------|--|---------------------------|--|--------------------|--------------------------------------|
| | Melk | | Room | | Afge- roomde melk | Wai | Inlandse | | | | | | | |
| | 1 000 l | % Vet | 1 000 Kg | % Vet | | | 1 000 l | 1 000 l | Hoeva- boter 1000 kg | Boter van an- dere melke- rijen 1000 kg | Butter- oil 1000 kg | Boter- concent- traat 1000 kg | Wrongel 1000 kg | Verwer- kings- kazen 1000kg |
| | | | | | | | | | | | | | | |
| 1965 | .. | .. | .. | .. | .. | .. | 1 894 | 14 413 | .. | .. | 1 394 | 3 852 | 2 073 | .. |
| 1966 | .. | .. | .. | .. | .. | .. | 1 473 | 14 895 | .. | .. | 1 288 | 4 732 | 2 221 | .. |
| 1967 | .. | .. | .. | .. | .. | .. | 1 170 | 14 404 | .. | .. | 1 474 | 6 680 | 1 439 | .. |
| 1968 | .. | .. | .. | .. | .. | .. | 1 048 | 13 873 | .. | .. | 1 716 | 3 308 | 1 511 | .. |
| 1969 | .. | .. | .. | .. | .. | .. | 1 019 | 15 223 | .. | .. | 1 273 | 4 617 | 1 510 | .. |
| 1970 | .. | .. | .. | .. | .. | .. | 873 | 15 896 | .. | .. | 1 278 | 4 178 | 1 845 | .. |
| januari | .. | .. | .. | .. | .. | .. | 45 | 1 120 | .. | .. | 91 | 209 | 98 | .. |
| februari | .. | .. | .. | .. | .. | .. | 52 | 1 242 | .. | .. | 86 | 354 | 115 | .. |
| maart | .. | .. | .. | .. | .. | .. | 65 | 1 477 | .. | .. | 96 | 453 | 136 | .. |
| april | .. | .. | .. | .. | .. | .. | 71 | 1 431 | .. | .. | 108 | 355 | 128 | .. |
| mei | .. | .. | .. | .. | .. | .. | 94 | 1 237 | .. | .. | 106 | 275 | 129 | .. |
| juni | .. | .. | .. | .. | .. | .. | 115 | 1 391 | .. | .. | 129 | 423 | 141 | .. |
| juli | .. | .. | .. | .. | .. | .. | 108 | 1 408 | .. | .. | 54 | 113 | 116 | .. |
| augustus | .. | .. | .. | .. | .. | .. | 82 | 1 333 | .. | .. | 127 | 500 | 139 | .. |
| september | .. | .. | .. | .. | .. | .. | 78 | 1 255 | .. | .. | 125 | 339 | 196 | .. |
| oktober | .. | .. | .. | .. | .. | .. | 85 | 1 280 | .. | .. | 140 | 489 | 201 | .. |
| november | .. | .. | .. | .. | .. | .. | 51 | 1 246 | .. | .. | 119 | 342 | 238 | .. |
| december | .. | .. | .. | .. | .. | .. | 49 | 1 468 | .. | .. | 101 | 328 | 208 | .. |

| Perioden | Andere melkprodukten | | | | | | | |
|-----------|-----------------------------|---|----------------------------|-----------------------------------|---------------------|-----------------------------------|---|-----------------------------|
| | Ingevoerde | | | | | | | |
| | Hoeva- boter 1.000 kg | Boter van andere melkerijen 1.000 kg | Butter- oil 1.000 kg | Boter- concentraat 1.000 kg | Wrongel 1.000 kg | Verwerkings- kazen 1.000 kg | Niet-geaf- fineerde kazen 1.000 kg | Melk- poeder 1.000 kg |
| 1965 | .. | 1 358 | .. | .. | .. | .. | .. | |
| 1966 | .. | 877 | .. | .. | .. | .. | .. | |
| 1967 | .. | 1 703 | .. | .. | .. | .. | .. | |
| 1968 | .. | 2 056 | .. | .. | .. | .. | .. | |
| 1969 | .. | 1 673 | .. | .. | .. | .. | .. | |
| 1970 | .. | 1 956 | .. | .. | .. | .. | .. | |
| januari | .. | 120 | .. | .. | .. | .. | .. | |
| februari | .. | 160 | .. | .. | .. | .. | .. | |
| maart | .. | 177 | .. | .. | .. | .. | .. | |
| april | .. | 199 | .. | .. | .. | .. | .. | |
| mei | .. | 185 | .. | .. | .. | .. | .. | |
| juni | .. | 188 | .. | .. | .. | .. | .. | |
| juli | .. | 192 | .. | .. | .. | .. | .. | |
| augustus | .. | 176 | .. | .. | .. | .. | .. | |
| september | .. | 146 | .. | .. | .. | .. | .. | |
| oktober | .. | 138 | .. | .. | .. | .. | .. | |
| november | .. | 124 | .. | .. | .. | .. | .. | |
| december | .. | 150 | .. | .. | .. | .. | .. | |

PRODUKTIE IN DE ZUIVELNIJVERHEID (vervolg)

2.- Bereiding en bestemming van melk en room

Levering voor rechtstreeks verbruik aan groothandelaars, kleinhandelaars en verbruikers (1 000 l)

| Perioden | Melkerijmelk | | | | | | | | |
|-----------|------------------|------------|---------------------|-----|------------|---------------------|-------------|---------|----------------------|
| | Met controlemerk | | | | | | Gewone melk | | |
| | AA | | | A | | | Totaal | Flessen | |
| | Los | In flessen | Wegwerpverpakkingen | Los | In flessen | Wegwerpverpakkingen | | Los | Gepas- teuriseerd |
| 1965 | 3 885 | 7 756 | 475 | 469 | 19 719 | 32 304 | 49 192 | 53 936 | 353 348 |
| 1966 | 2 735 | 7 809 | 1 495 | 220 | 18 776 | 31 034 | 43 507 | 49 342 | 369 327 |
| 1967 | 3 042 | 6 465 | 3 163 | 58 | 19 659 | 32 386 | 39 658 | 42 803 | 387 715 |
| 1968 | 3 271 | 5 316 | 3 858 | 16 | 22 088 | 34 549 | 34 810 | 39 507 | 397 995 |
| 1969 | 3 109 | 4 615 | 4 138 | 22 | 24 277 | 36 162 | 30 319 | 36 815 | 404 484 |
| 1970 | 2 755 | 4 557 | 4 219 | - | 26 206 | 37 738 | 25 325 | 32 452 | 406 538 |
| januari | 229 | 446 | 366 | - | 2 212 | 3 254 | 2 511 | 3 046 | 33 928 |
| februari | 205 | 390 | 330 | - | 2 038 | 2 962 | 2 118 | 2 831 | 31 981 |
| maart | 231 | 450 | 390 | - | 2 243 | 3 314 | 2 364 | 3 015 | 34 943 |
| april | 232 | 372 | 357 | - | 2 186 | 3 146 | 2 214 | 3 032 | 36 018 |
| mei | 236 | 379 | 330 | - | 2 149 | 3 094 | 2 135 | 2 819 | 33 027 |
| juni | 239 | 403 | 352 | - | 2 316 | 3 311 | 2 175 | 2 777 | 33 786 |
| juli | 265 | 199 | 272 | - | 1 817 | 2 553 | 1 923 | 2 228 | 32 984 |
| augustus | 226 | 184 | 260 | - | 1 926 | 2 596 | 1 921 | 2 329 | 33 095 |
| september | 218 | 456 | 469 | - | 2 268 | 3 410 | 1 988 | 2 546 | 33 676 |
| oktober | 234 | 474 | 385 | - | 2 543 | 3 636 | 2 036 | 2 813 | 34 547 |
| november | 206 | 433 | 379 | - | 2 227 | 3 244 | 1 843 | 2 379 | 32 464 |
| december | 234 | 372 | 329 | - | 2 282 | 3 217 | 2 097 | 2 636 | 36 089 |

| Perioden | Melkerijmelk (vervolg) | | | | | | | | |
|-----------|------------------------|---------------------|---------|------------------------------|----------------------|---------------------|----------------------|---------------------|--------|
| | Gewone melk | | | Gedeeltelijk afgeroomde melk | | | | | |
| | Wegwerpverpakkingen | | | Los | Flessen | | Wegwerpverpakkingen | | Totaal |
| | Gepas- teuriseerd | Gestere- liseerd | Totaal | | Gepas- teuriseerd | Gestere- liseerd | Gepas- teuriseerd | Gestere- liseerd | |
| 1965 | 666 | | 457 143 | .. | .. | .. | .. | .. | .. |
| 1966 | 3 100 | | 465 277 | .. | .. | .. | .. | .. | .. |
| 1967 | 6 436 | | 478 612 | .. | .. | .. | .. | .. | .. |
| 1968 | 4 771 | | 478 083 | .. | .. | .. | .. | .. | .. |
| 1969 | 5 750 | | 477 369 | .. | .. | .. | .. | .. | .. |
| 1970 | 8 597 | | 472 912 | .. | .. | .. | .. | .. | .. |
| januari | 522 | | 40 007 | .. | .. | .. | .. | .. | .. |
| februari | 574 | | 37 504 | .. | .. | .. | .. | .. | .. |
| maart | 705 | | 41 027 | .. | .. | .. | .. | .. | .. |
| april | 828 | | 42 092 | .. | .. | .. | .. | .. | .. |
| mei | 641 | | 38 622 | .. | .. | .. | .. | .. | .. |
| juni | 687 | | 39 425 | .. | .. | .. | .. | .. | .. |
| juli | 714 | | 37 849 | .. | .. | .. | .. | .. | .. |
| augustus | 723 | | 38 067 | .. | .. | .. | .. | .. | .. |
| september | 757 | | 38 967 | .. | .. | .. | .. | .. | .. |
| oktober | 787 | | 40 183 | .. | .. | .. | .. | .. | .. |
| november | 778 | | 37 465 | .. | .. | .. | .. | .. | .. |
| december | 882 | | 41 705 | .. | .. | .. | .. | .. | .. |

PRODUKTIE IN DE ZUIVELNIJVERHEID (vervolg)

2. Bereiding en bestemming van melk en room (vervolg)

Levering voor rechtstreeks verbruik aan groothandelaars, kleinhandelaars en verbruikers (1 000 l)

| Perioden | Melkerijmelk (vervolg) | | | | | | | | | | Kunstmatige aangezuurde afgeroomde melk |
|-----------------|------------------------|-----------------|-----------------|---------------------|----|--------|-----------|---------|---------------------|--------|---|
| | Afgeroomde melk | | | | | | Karnemelk | | | | |
| | Los | Flessen | | Wegwerpverpakkingen | | Totaal | Los | Flessen | Wegwerpverpakkingen | Totaal | |
| Gepasteuriseerd | | Gestere-liseerd | Gepasteuriseerd | Gestere-liseerd | | | | | | | |
| 1965 | 4 323 | .. | .. | .. | .. | 14 390 | 9 804 | 17 650 | 27 454 | 2 309 | |
| 1966 | 4 695 | .. | .. | .. | .. | 16 050 | 9 490 | 18 893 | 28 383 | 1 228 | |
| 1967 | 4 434 | .. | .. | .. | .. | 17 109 | 9 947 | 19 443 | 28 490 | 527 | |
| 1968 | 4 896 | .. | .. | .. | .. | 18 563 | 8 832 | 21 214 | 30 046 | 70 | |
| 1969 | 4 886 | .. | .. | .. | .. | 20 736 | 7 990 | 22 998 | 30 988 | 46 | |
| 1970 | 4 523 | .. | .. | .. | .. | 24 464 | 7 497 | 23 611 | 31 108 | 37 | |
| januari | 379 | .. | .. | .. | .. | 1 977 | 632 | 1 811 | 2 443 | 3 | |
| februari | 335 | .. | .. | .. | .. | 1 830 | 684 | 1 772 | 2 456 | 3 | |
| maart | 273 | .. | .. | .. | .. | 2 008 | 617 | 1 897 | 2 514 | 4 | |
| april | 310 | .. | .. | .. | .. | 2 063 | 641 | 1 996 | 2 637 | 3 | |
| mei | 430 | .. | .. | .. | .. | 2 014 | 597 | 1 948 | 2 545 | 3 | |
| juni | 470 | .. | .. | .. | .. | 2 195 | 876 | 2 555 | 3 430 | 3 | |
| juli | 407 | .. | .. | .. | .. | 1 977 | 650 | 2 037 | 2 687 | 3 | |
| augustus | 373 | .. | .. | .. | .. | 1 865 | 574 | 2 150 | 2 724 | 1 | |
| september | 423 | .. | .. | .. | .. | 2 048 | 595 | 1 957 | 2 551 | 5 | |
| oktober | 407 | .. | .. | .. | .. | 2 206 | 587 | 1 930 | 2 517 | 3 | |
| november | 354 | .. | .. | .. | .. | 2 022 | 537 | 1 764 | 2 301 | 3 | |
| december | 360 | .. | .. | .. | .. | 2 260 | 508 | 1 795 | 2 302 | 3 | |

| Perioden | Room | | | | | | | | | | | | Diepgevroren room |
|-----------|----------|---------|---------------------|--------|------|---------|---------------------|--------|---------------|---------|---------------------|--------|-------------------|
| | Slagroom | | | | Room | | | | Verdunde room | | | | |
| | Los | Flessen | Wegwerpverpakkingen | Totaal | Los | Flessen | Wegwerpverpakkingen | Totaal | Los | Flessen | Wegwerpverpakkingen | Totaal | |
| 1965 | 2 258 | 2 586 | 34 | 4 878 | 106 | 199 | 305 | .. | .. | .. | 34 | .. | |
| 1966 | 2 336 | 2 754 | 55 | 5 146 | 138 | 367 | 506 | .. | .. | .. | 36 | .. | |
| 1967 | 2 373 | 2 963 | 59 | 5 395 | 104 | 343 | 447 | .. | .. | .. | 29 | .. | |
| 1968 | 2 732 | 3 060 | 297 | 6 089 | 145 | 343 | 488 | .. | .. | .. | 33 | .. | |
| 1969 | 2 814 | 3 156 | 363 | 6 332 | 145 | 551 | 695 | .. | .. | .. | 45 | .. | |
| 1970 | 3 155 | 3 747 | 414 | 7 316 | 70 | 368 | 438 | .. | .. | .. | 45 | .. | |
| januari | 192 | 243 | 25 | 460 | 7 | 21 | 29 | .. | .. | .. | 3 | .. | |
| februari | 219 | 237 | 36 | 492 | 8 | 21 | 28 | .. | .. | .. | 2 | .. | |
| maart | 262 | 288 | 35 | 586 | 7 | 41 | 48 | .. | .. | .. | 4 | .. | |
| april | 245 | 362 | 39 | 646 | 1 | 27 | 28 | .. | .. | .. | 3 | .. | |
| mei | 300 | 415 | 39 | 755 | 4 | 14 | 18 | .. | .. | .. | 3 | .. | |
| juni | 270 | 324 | 35 | 629 | 3 | 32 | 35 | .. | .. | .. | 3 | .. | |
| juli | 277 | 307 | 32 | 616 | 8 | 33 | 41 | .. | .. | .. | 2 | .. | |
| augustus | 258 | 310 | 22 | 589 | 8 | 35 | 43 | .. | .. | .. | 6 | .. | |
| september | 245 | 294 | 38 | 578 | 7 | 20 | 26 | .. | .. | .. | 5 | .. | |
| oktober | 235 | 300 | 28 | 563 | 5 | 39 | 44 | .. | .. | .. | 5 | .. | |
| november | 315 | 263 | 28 | 606 | 5 | 27 | 32 | .. | .. | .. | 3 | .. | |
| december | 336 | 404 | 57 | 797 | 7 | 58 | 65 | .. | .. | .. | 5 | .. | |

PRODUKTIE IN DE ZUIVELNIJVERHEID (vervolg)

2. Bereiding en bestemming van melk en room (vervolg)

Teruggave van de hoeveelheden aan de veehouders (1 000 l)

| Perioden | Afgeroomde melk: Los | Karnemelk Los | Kunstmatige aangezuurde afgeroomde melk - Los |
|-----------|-------------------------|------------------|--|
| 1965 | 61 715 | 45 204 | 12 165 |
| 1966 | 44 764 | 43 216 | 10 034 |
| 1967 | 32 583 | 40 749 | 8 130 |
| 1968 | 22 298 | 30 475 | 17 918 |
| 1969 | 22 108 | 20 294 | 34 237 |
| 1970 | 18 928 | 18 141 | 32 206 |
| januari | 1 438 | 1 323 | 2 857 |
| februari | 1 258 | 1 114 | 2 172 |
| maart | 1 615 | 1 372 | 2 497 |
| april | 1 890 | 1 593 | 2 772 |
| mei | 1 779 | 1 732 | 2 880 |
| juni | 1 757 | 1 817 | 2 929 |
| juli | 1 829 | 1 871 | 3 063 |
| augustus | 1 730 | 1 826 | 2 933 |
| september | 1 541 | 1 660 | 2 820 |
| oktober | 1 532 | 1 505 | 2 760 |
| november | 1 321 | 1 221 | 2 372 |
| december | 1 238 | 1 106 | 2 372 |

PRODUKTIE IN DE ZUIVELNIJVERHEID (vervolg)

2. Bereiding en bestemming van melk en room (vervolg)

Voorraden op het einde van de periode (1 000 l)

| Perioden | Melkerijmelk | | | | | | | | |
|-----------|------------------|---------|-------------------------------|-----|---------|-------------------------------|-------------|-----|-----------------------|
| | Met controlemerk | | | | | | Gewone melk | | |
| | AA | | | A | | | Flessen | | |
| | Los | Flessen | Wegwerp- verpak- kingen | Los | Flessen | Wegwerp- verpak- kingen | Totaal | Los | Gepasteur- riseerd |
| 1965 | 5 | 10 | 7 | - | 14 | 35 | 734 | 62 | 1 072 |
| 1966 | 9 | 11 | 61 | - | 15 | 96 | 594 | 73 | 1 371 |
| 1967 | 22 | 14 | 65 | - | 36 | 137 | 1 487 | 78 | 1 370 |
| 1968 | 45 | 15 | 19 | - | 14 | 93 | 1 562 | 44 | 1 409 |
| 1969 | 10 | 12 | 35 | - | 65 | 122 | 1 861 | 93 | 1 180 |
| 1970 | 8 | 26 | 57 | - | 111 | 201 | 918 | 22 | 1 805 |
| januari | 6 | 16 | 16 | 6 | 54 | 98 | 1 769 | 103 | 1 921 |
| februari | 4 | 22 | 11 | - | 53 | 89 | 1 972 | 74 | 1 805 |
| maart | 16 | 8 | 10 | - | 69 | 103 | 2 365 | 78 | 1 565 |
| april | 10 | 7 | 29 | - | 65 | 111 | 1 420 | 65 | 1 528 |
| mei | 7 | 15 | 72 | - | 130 | 224 | 3 622 | 93 | 1 920 |
| juni | 7 | 6 | 46 | - | 115 | 174 | 2 860 | 110 | 1 646 |
| juli | 8 | 4 | 37 | - | 97 | 146 | 1 127 | 98 | 2 244 |
| augustus | 6 | 14 | 77 | - | 75 | 173 | 2 122 | 40 | 2 342 |
| september | 4 | 21 | 68 | - | 53 | 146 | 1 898 | 32 | 2 805 |
| oktober | 5 | 12 | 31 | - | 79 | 128 | 498 | 68 | 2 209 |
| november | 6 | 11 | 39 | - | 154 | 211 | 2 784 | 87 | 2 387 |
| december | 8 | 26 | 57 | - | 111 | 201 | 918 | 22 | 1 805 |

| Perioden | Melkerijmelk (vervolg) | | | | | | | | |
|-----------|------------------------|---------------------|--------|------------------------------|-----------------------|---------------------|-----------------------|---------------------|--------|
| | Gewone melk | | | Gedeeltelijk afgeroomde melk | | | | | |
| | Wegwerpverpakkingen | | Totaal | Los | Flessen | | Wegwerpverpakkingen | | Totaal |
| | Gepasteur- riseerd | Gestere- liseerd | | | Gepasteur- riseerd | Gestere- liseerd | Gepasteur- riseerd | Gestere- liseerd | |
| 1965 | 9 | 1 877 | .. | .. | .. | .. | .. | .. | |
| 1966 | 7 | 2 045 | .. | .. | .. | .. | .. | .. | |
| 1967 | 20 | 2 955 | .. | .. | .. | .. | .. | .. | |
| 1968 | 29 | 3 132 | .. | .. | .. | .. | .. | .. | |
| 1969 | 15 | 3 150 | .. | .. | .. | .. | .. | .. | |
| 1970 | 48 | 2 792 | .. | .. | .. | .. | .. | .. | |
| januari | 11 | 3 804 | .. | .. | .. | .. | .. | .. | |
| februari | 72 | 3 923 | .. | .. | .. | .. | .. | .. | |
| maart | 114 | 4 121 | .. | .. | .. | .. | .. | .. | |
| april | 118 | 3 131 | .. | .. | .. | .. | .. | .. | |
| mei | 33 | 5 668 | .. | .. | .. | .. | .. | .. | |
| juni | 16 | 4 632 | .. | .. | .. | .. | .. | .. | |
| juli | 19 | 3 480 | .. | .. | .. | .. | .. | .. | |
| augustus | 42 | 4 547 | .. | .. | .. | .. | .. | .. | |
| september | 25 | 4 260 | .. | .. | .. | .. | .. | .. | |
| oktober | 50 | 2 825 | .. | .. | .. | .. | .. | .. | |
| november | 14 | 5 271 | .. | .. | .. | .. | .. | .. | |
| december | 48 | 2 792 | .. | .. | .. | .. | .. | .. | |

PRODUKTIE IN DE ZUIVELNIJVERHEID (vervolg)

2. Bereiding en bestemming van melk en room (vervolg)

Voorraden op het einde van de periode (1 000 l) (vervolg)

| Perioden | Melkerijmelk (vervolg) | | | | | | | | | |
|-----------------|------------------------|-----------------|-----------------|---------------------|----|-----------|-----|---------|---------------------|--|
| | Afgeroomde melk | | | | | Karnemelk | | | | Kunstmatig-aangezuurde afgeroomde melk |
| | Los | Flessen | | Wegwerpverpakkingen | | Totaal | Los | Flessen | Wegwerpverpakkingen | |
| Gepasteuriseerd | | Gestere-liseerd | Gepasteuriseerd | Gestere-liseerd | | | | | | |
| 1965 | 469 | .. | .. | .. | .. | 616 | 109 | 46 | 155 | 17 |
| 1966 | 467 | .. | .. | .. | .. | 626 | 139 | 111 | 250 | 23 |
| 1967 | 896 | .. | .. | .. | .. | 1 022 | 156 | 46 | 202 | 21 |
| 1968 | 625 | .. | .. | .. | .. | 771 | 73 | 73 | 147 | 52 |
| 1969 | 971 | .. | .. | .. | .. | 1 177 | 157 | 92 | 249 | 70 |
| 1970 | 591 | .. | .. | .. | .. | 845 | 130 | 110 | 240 | 63 |
| januari | 993 | .. | .. | .. | .. | 1 210 | 130 | 67 | 197 | 65 |
| februari | 1 142 | .. | .. | .. | .. | 1 353 | 163 | 84 | 247 | 62 |
| maart | 1 686 | .. | .. | .. | .. | 1 900 | 213 | 81 | 294 | 56 |
| april | 1 259 | .. | .. | .. | .. | 1 504 | 248 | 99 | 347 | 63 |
| mei | 1 810 | .. | .. | .. | .. | 2 051 | 302 | 82 | 383 | 53 |
| juni | 1 371 | .. | .. | .. | .. | 1 592 | 191 | 114 | 305 | 64 |
| juli | 831 | .. | .. | .. | .. | 1 214 | 159 | 136 | 295 | 52 |
| augustus | 1 261 | .. | .. | .. | .. | 1 473 | 186 | 140 | 325 | 56 |
| september | 1 395 | .. | .. | .. | .. | 1 646 | 196 | 107 | 303 | 58 |
| oktober | 729 | .. | .. | .. | .. | 1 083 | 113 | 103 | 216 | 45 |
| november | 782 | .. | .. | .. | .. | 1 023 | 123 | 104 | 227 | 62 |
| december | 591 | .. | .. | .. | .. | 845 | 130 | 110 | 240 | 63 |

| Perioden | Room | | | | | | | | | | | | |
|-----------|----------|---------|---------------------|--------|------|---------|---------------------|--------|---------------|---------|---------------------|--------|-------------------|
| | Slagroom | | | | Room | | | | Verdunde room | | | | Diepgevroren room |
| | Los | Flessen | Wegwerpverpakkingen | Totaal | Los | Flessen | Wegwerpverpakkingen | Totaal | Los | Flessen | Wegwerpverpakkingen | Totaal | |
| 1965 | | | | | | | | | | | | | |
| 1966 | 21 | 9 | 30 | 44 | 2 | 46 | .. | .. | .. | 9 | .. | | |
| 1967 | 18 | 7 | 25 | 75 | 2 | 77 | .. | .. | .. | 2 | .. | | |
| 1968 | 40 | 11 | 51 | 65 | 3 | 68 | .. | .. | .. | - | .. | | |
| 1969 | 24 | 19 | 43 | 73 | 3 | 76 | .. | .. | .. | 1 | .. | | |
| 1970 | 47 | 29 | 75 | 69 | 4 | 73 | .. | .. | .. | 1 | .. | | |
| januari | 64 | 14 | 78 | 82 | 5 | 87 | .. | .. | .. | 1 | .. | | |
| februari | 61 | 13 | 74 | 137 | 3 | 141 | .. | .. | .. | 3 | .. | | |
| maart | 99 | 9 | 108 | 172 | 3 | 175 | .. | .. | .. | 2 | .. | | |
| april | 75 | 25 | 101 | 139 | 3 | 141 | .. | .. | .. | 2 | .. | | |
| mei | 100 | 28 | 128 | 239 | 2 | 241 | .. | .. | .. | 1 | .. | | |
| juni | 145 | 18 | 163 | 172 | 8 | 180 | .. | .. | .. | 2 | .. | | |
| juli | 92 | 31 | 123 | 210 | 3 | 213 | .. | .. | .. | - | .. | | |
| augustus | 100 | 24 | 124 | 202 | 3 | 205 | .. | .. | .. | - | .. | | |
| september | 74 | 26 | 100 | 102 | 3 | 105 | .. | .. | .. | 1 | .. | | |
| oktober | 58 | 39 | 98 | 77 | 2 | 79 | .. | .. | .. | 1 | .. | | |
| november | 66 | 8 | 74 | 111 | 14 | 125 | .. | .. | .. | 1 | .. | | |
| december | 47 | 29 | 75 | 69 | 4 | 73 | .. | .. | .. | 1 | .. | | |

PRODUKTIE IN DE ZUIVELNIJVERHEID (vervolg)

3. Fabricage van derivaten - gefabriceerde hoeveelheden en voorraden op het einde van de periode

| Perioden | Boter (1 000 kg) | | | | | | | | | Totale hoeveelheden |
|-----------|-------------------------------|---------|-----------|--------------------------|---------|-----------|----------------------------|---------|-----------|---------------------|
| | 1 ^e Categorie C.M. | | | 2 ^e Categorie | | | 3e Categorie (keukenboter) | | | |
| | Hoeveelheden | % Water | Voorraden | Hoeveelheden | % Water | Voorraden | Hoeveelheden | % Water | Voorraden | |
| 1965 | 50 614 | 16,05 | 430 | 6 661 | 15,66 | 64 | 3 | 15,64 | - | 57 277 |
| 1966 | 53 615 | 15,99 | 626 | 6 645 | 15,56 | 39 | - | - | - | 60 259 |
| 1967 | 58 307 | 15,94 | 881 | 6 014 | 15,70 | 34 | - | - | - | 64 320 |
| 1968 | 71 549 | 15,97 | 878 | 4 410 | 15,74 | 106 | 262 | 16,10 | 1 | 76 221 |
| 1969 | 71 184 | 15,90 | 1 033 | 2 201 | 15,74 | 28 | 94 | 16,46 | 3 | 73 478 |
| 1970 | 64 974 | 15,94 | 922 | 2 476 | 15,94 | 20 | 86 | 16,65 | - | 67 535 |
| januari | 3 104 | 15,90 | 795 | 151 | 15,88 | 30 | 6 | 16,65 | 1 | 3 262 |
| februari | 3 002 | 15,96 | 675 | 163 | 15,85 | 19 | 5 | 16,69 | 1 | 3 170 |
| maart | 4 501 | 15,84 | 862 | 156 | 15,89 | 24 | 6 | 16,67 | 1 | 4 863 |
| april | 5 332 | 15,97 | 718 | 168 | 15,83 | 15 | 6 | 16,69 | 1 | 5 506 |
| mei | 7 664 | 15,92 | 1 175 | 227 | 15,95 | 32 | 10 | 16,37 | 3 | 7 901 |
| juni | 7 913 | 15,94 | 1 274 | 199 | 15,83 | 21 | 8 | 16,76 | 1 | 8 120 |
| juli | 8 113 | 15,93 | 1 231 | 304 | 15,83 | 32 | 8 | 16,78 | 1 | 8 425 |
| augustus | 7 322 | 15,97 | 1 491 | 281 | 15,86 | 30 | 8 | 16,73 | 1 | 7 611 |
| september | 6 498 | 15,92 | 1 435 | 228 | 16,17 | 28 | 7 | 16,63 | 2 | 6 733 |
| oktober | 5 215 | 15,96 | 1 392 | 242 | 16,08 | 31 | 6 | 16,64 | 1 | 5 464 |
| november | 3 484 | 16,01 | 1 290 | 215 | 16,06 | 34 | 8 | 16,45 | 2 | 3 706 |
| december | 2 826 | 16,00 | 922 | 141 | 16,01 | 20 | 8 | 16,56 | - | 2 975 |

| Perioden | Boter (1 000 kg) | | | | | | | | |
|-----------|------------------|---------|-----------|------------------|-------|-----------|--------------|-------|-----------|
| | Handelaarsboter | | | Boterconcentraat | | | Butteroil | | |
| | Hoeveelheden | % Water | Voorraden | Hoeveelheden | % Vet | Voorraden | Hoeveelheden | % Vet | Voorraden |
| 1965 | 15 568 | 15,85 | 359 | .. | .. | .. | .. | .. | .. |
| 1966 | 15 205 | 15,73 | 315 | .. | .. | .. | .. | .. | .. |
| 1967 | 15 235 | 15,64 | 315 | .. | .. | .. | .. | .. | .. |
| 1968 | 15 271 | 15,75 | 321 | .. | .. | .. | .. | .. | .. |
| 1969 | 15 710 | 15,79 | 361 | .. | .. | .. | .. | .. | .. |
| 1970 | 15 067 | 15,78 | 195 | .. | .. | .. | .. | .. | .. |
| januari | 1 175 | 15,84 | 225 | .. | .. | .. | .. | .. | .. |
| februari | 1 180 | 15,84 | 180 | .. | .. | .. | .. | .. | .. |
| maart | 1 289 | 15,80 | 143 | .. | .. | .. | .. | .. | .. |
| april | 1 334 | 15,73 | 149 | .. | .. | .. | .. | .. | .. |
| mei | 1 195 | 15,72 | 151 | .. | .. | .. | .. | .. | .. |
| juni | 1 285 | 15,72 | 238 | .. | .. | .. | .. | .. | .. |
| juli | 1 226 | 15,75 | 220 | .. | .. | .. | .. | .. | .. |
| augustus | 1 221 | 15,74 | 301 | .. | .. | .. | .. | .. | .. |
| september | 1 289 | 15,79 | 273 | .. | .. | .. | .. | .. | .. |
| oktober | 1 265 | 15,79 | 242 | .. | .. | .. | .. | .. | .. |
| november | 1 228 | 15,86 | 267 | .. | .. | .. | .. | .. | .. |
| december | 1 378 | 15,81 | 195 | .. | .. | .. | .. | .. | .. |

PRODUKTIE IN DE ZUIVELNIJVERHEID (vervolg)

3. Fabricage van derivaten - gefabriceerde hoeveelheden en voorraden op het einde van de periode (vervolg)

| Perioden | Kaas (1 000 kg) | | | | | | | |
|-----------|-------------------|----------|-----------|-------------------|----------|-----------|-------------------|-----------|
| | Vers | | | | | | | |
| | Vette | | | Halfvette | | | Magere | |
| | Hoeveel- heden | % Vet | Voorraden | Hoeveel- heden | % Vet | Voorraden | Hoeveel- heden | Voorraden |
| 1965 | 2 755 | 44,23 | 1 | 1 061 | 20,42 | 3 | 6 123 | 52 |
| 1966 | 2 936 | 45,32 | 1 | 1 120 | 21,00 | 2 | 5 922 | 44 |
| 1967 | 3 432 | 45,07 | 1 | 1 304 | 20,92 | 2 | 6 120 | 60 |
| 1968 | 3 897 | 45,12 | 1 | 1 162 | 20,81 | 3 | 6 751 | 48 |
| 1969 | 4 503 | 43,72 | 5 | 1 568 | 21,24 | 2 | 7 535 | 41 |
| 1970 | 4 437 | 42,34 | 6 | 2 297 | 22,80 | 6 | 9 165 | 55 |
| januari | 373 | 42,56 | 2 | 121 | 21,25 | 3 | 652 | 37 |
| februari | 342 | 42,58 | 2 | 154 | 22,71 | 5 | 659 | 33 |
| maart | 365 | 42,82 | 1 | 210 | 23,07 | 4 | 773 | 26 |
| april | 425 | 42,56 | 3 | 218 | 22,10 | 5 | 819 | 30 |
| mei | 429 | 42,28 | 4 | 232 | 22,77 | 7 | 814 | 45 |
| juni | 483 | 42,13 | 11 | 248 | 22,83 | 9 | 968 | 65 |
| juli | 390 | 42,47 | 4 | 197 | 23,32 | 5 | 752 | 17 |
| augustus | 323 | 43,74 | 3 | 195 | 23,57 | 6 | 712 | 59 |
| september | 350 | 42,44 | 4 | 201 | 23,09 | 5 | 731 | 43 |
| oktober | 345 | 42,66 | 3 | 199 | 21,92 | 6 | 803 | 50 |
| november | 311 | 42,89 | 9 | 166 | 23,72 | 4 | 753 | 52 |
| december | 301 | 38,57 | 6 | 158 | 22,71 | 6 | 729 | 55 |

| Perioden | Kaas (1 000 kg) | | | | | | | | |
|-----------|-------------------|-----------|-------------------|-----------|-------------------|-----------|-------------------|----------|-----------|
| | Harde | | | | | | | | |
| | Gouda 48 + | | 45 + | | 40 + | | Andere | | |
| | Hoeveel- heden | Voorraden | Hoeveel- heden | Voorraden | Hoeveel- heden | Voorraden | Hoeveel- heden | % Vet | Voorraden |
| 1965 | 17 692 | 2 071 | .. | .. | .. | .. | .. | .. | .. |
| 1966 | 19 541 | 2 081 | .. | .. | .. | .. | .. | .. | .. |
| 1967 | 17 890 | 2 263 | .. | .. | .. | .. | .. | .. | .. |
| 1968 | 13 995 | 1 516 | .. | .. | .. | .. | .. | .. | .. |
| 1969 | 12 326 | 1 593 | .. | .. | .. | .. | .. | .. | .. |
| 1970 | 11 071 | 1 221 | .. | .. | .. | .. | .. | .. | .. |
| januari | 860 | 1 489 | .. | .. | .. | .. | .. | .. | .. |
| februari | 768 | 1 375 | .. | .. | .. | .. | .. | .. | .. |
| maart | 968 | 1 330 | .. | .. | .. | .. | .. | .. | .. |
| april | 1 000 | 1 404 | .. | .. | .. | .. | .. | .. | .. |
| mei | 889 | 1 566 | .. | .. | .. | .. | .. | .. | .. |
| juni | 1 037 | 1 527 | .. | .. | .. | .. | .. | .. | .. |
| juli | 1 033 | 1 620 | .. | .. | .. | .. | .. | .. | .. |
| augustus | 968 | 1 655 | .. | .. | .. | .. | .. | .. | .. |
| september | 985 | 1 371 | .. | .. | .. | .. | .. | .. | .. |
| oktober | 993 | 1 535 | .. | .. | .. | .. | .. | .. | .. |
| november | 794 | 1 367 | .. | .. | .. | .. | .. | .. | .. |
| december | 796 | 1 221 | .. | .. | .. | .. | .. | .. | .. |

PRODUKTIE IN DE ZUIVELNIJVERHEID (vervolg)

3. Fabricage van derivaten - gefabriceerde hoeveelheden en voorraden op het einde van de periode (vervolg)

| Perioden | Kaas (1 000 kg) | | | | | | | |
|-----------|-------------------|----------------|-------------------|----------|----------------|-------------------|----------|----------------|
| | Gekookt zuivel | | | | | | | |
| | Cheddar 50 + | | Andere cheddar | | | Ander | | |
| | Hoeveel- heden | Voor- raden | Hoeveel- heden | % Vet | Voor- raden | Hoeveel- heden | % Vet | Voor- raden |
| 1965 | 3 003 | 187 | .. | .. | .. | 191 | .. | 87 |
| 1966 | 4 710 | 286 | .. | .. | .. | 192 | .. | 567 |
| 1967 | 5 752 | 321 | .. | .. | .. | 68 | .. | 23 |
| 1968 | 3 011 | 204 | .. | .. | .. | 150 | .. | 69 |
| 1969 | 3 535 | 620 | .. | .. | .. | 46 | .. | 1 |
| 1970 | 4 932 | 557 | .. | .. | .. | 2 | .. | - |
| januari | 279 | 605 | .. | .. | .. | 1 | .. | 2 |
| februari | 271 | 568 | .. | .. | .. | - | .. | 1 |
| maart | 292 | 538 | .. | .. | .. | 1 | .. | 1 |
| april | 373 | 556 | .. | .. | .. | - | .. | - |
| mei | 364 | 582 | .. | .. | .. | 1 | .. | 1 |
| juni | 480 | 471 | .. | .. | .. | - | .. | - |
| juli | 494 | 509 | .. | .. | .. | - | .. | - |
| augustus | 478 | 551 | .. | .. | .. | - | .. | - |
| september | 502 | 724 | .. | .. | .. | - | .. | - |
| oktober | 486 | 689 | .. | .. | .. | - | .. | - |
| november | 452 | 640 | .. | .. | .. | - | .. | - |
| december | 464 | 557 | .. | .. | .. | - | .. | - |

| Perioden | Kaas (1 000 kg) | | | | | | | |
|-----------|-------------------------------|----------------|-------------------|----------|----------------|-------------------|----------|----------------|
| | Halfharde (St-Paulin) 45 + | | Zachte | | | | | |
| | Hoeveel- heden | Voor- raden | Brie | | | Camenbert | | |
| | | | Hoeveel- heden | % Vet | Voor- raden | Hoeveel- heden | % Vet | Voor- raden |
| 1965 | 1 043 | 28 | 442 | 44,13 | 14 | 31 | 45,06 | 1 |
| 1966 | 933 | 17 | 331 | 44,20 | 8 | 20 | 44,95 | - |
| 1967 | 478 | 22 | 300 | 44,40 | 13 | 13 | 45,03 | 1 |
| 1968 | 517 | 97 | 310 | 45,44 | 11 | 9 | 46,70 | - |
| 1969 | 481 | 14 | 327 | 47,37 | 10 | 6 | 47,50 | - |
| 1970 | 482 | 26 | 411 | 47,71 | 10 | 3 | 47,27 | - |
| januari | 37 | 16 | 33 | 48,17 | 8 | 1 | 47,97 | - |
| februari | 26 | 18 | 37 | 47,93 | 9 | - | - | - |
| maart | 39 | 17 | 36 | 48,36 | 8 | - | - | - |
| april | 44 | 19 | 38 | 47,47 | 10 | - | - | - |
| mei | 33 | 14 | 26 | 47,74 | 5 | - | - | - |
| juni | 40 | 17 | 22 | 48,25 | 6 | - | - | - |
| juli | 40 | 27 | 24 | 47,84 | 7 | - | - | - |
| augustus | 47 | 19 | 29 | 47,98 | 6 | - | - | - |
| september | 44 | 19 | 39 | 47,85 | 10 | - | - | - |
| oktober | 41 | 15 | 39 | 47,50 | 11 | - | - | - |
| november | 45 | 17 | 46 | 46,65 | 11 | - | - | - |
| december | 47 | 26 | 41 | 47,49 | 10 | 1 | 47,42 | - |

PRODUKTIE IN DE ZUIVELNIJVERHEID (vervolg)

3. Fabricage van derivaten = gefabriceerde hoeveelheden en voorraden op het einde van de periode (vervolg)

| Perioden | Kaas (1 000 kg) | | | | | | | |
|-----------|-------------------|----------|-----------|-------------------|----------|-----------|-------------------|-----------|
| | Zachte | | | | | | | |
| | Herve | | | Plateau | | | Brusselse | |
| | Hoeveel- heden | % Vet | Voorraden | Hoeveel- heden | % Vet | Voorraden | Hoeveel- heden | Voorraden |
| 1965 | 1 094 | .. | 154 | 639 | 45,24 | 36 | 522 | 68 |
| 1966 | 994 | .. | 131 | 799 | 45,77 | 43 | 459 | 58 |
| 1967 | 866 | .. | 162 | 770 | 46,84 | 38 | 416 | 44 |
| 1968 | 800 | .. | 127 | 912 | 47,45 | 40 | 456 | 35 |
| 1969 | 813 | .. | 156 | 946 | 47,44 | 37 | 492 | 34 |
| 1970 | 812 | .. | 122 | 990 | 46,88 | 40 | 468 | 34 |
| januari | 56 | .. | 132 | 80 | 46,71 | 47 | 32 | 31 |
| februari | 57 | .. | 100 | 79 | 47,58 | 46 | 31 | 24 |
| maart | 79 | .. | 81 | 72 | 47,27 | 36 | 36 | 22 |
| april | 69 | .. | 78 | 88 | 47,06 | 41 | 36 | 20 |
| mei | 62 | .. | 94 | 87 | 47,41 | 38 | 38 | 29 |
| juni | 61 | .. | 118 | 79 | 47,13 | 43 | 50 | 33 |
| juli | 59 | .. | 144 | 84 | 46,98 | 39 | 45 | 39 |
| augustus | 69 | .. | 154 | 85 | 46,38 | 40 | 45 | 40 |
| september | 81 | .. | 154 | 98 | 46,51 | 50 | 46 | 38 |
| oktober | 83 | .. | 147 | 96 | 46,50 | 52 | 36 | 35 |
| november | 70 | .. | 130 | 82 | 46,86 | 52 | 38 | 33 |
| december | 64 | .. | 122 | 79 | 46,42 | 40 | 35 | 34 |

| Perioden | Kaas (1 000 kg) | | | | | |
|-----------|-----------------|----------|-----------|--------------|----------|-----------|
| | Smeltkaas | | | Verscheidene | | |
| | Hoeveelheden | % Vet | Voorraden | Hoeveelheden | % Vet | Voorraden |
| 1965 | 8 533 | 46,26 | 296 | 376 | 40,98 | 40 |
| 1966 | 8 820 | 46,28 | 218 | 931 | 43,00 | 51 |
| 1967 | 10 120 | 46,54 | 884 | 1 397 | 44,09 | 76 |
| 1968 | 10 213 | 46,31 | 736 | 1 480 | 43,93 | 53 |
| 1969 | 9 807 | 46,13 | 486 | 1 600 | - | 139 |
| 1970 | 9 578 | 45,68 | 278 | 3 539 | .. | 222 |
| januari | 772 | 45,85 | 616 | 162 | .. | 98 |
| februari | 915 | 46,16 | 573 | 213 | .. | 116 |
| maart | 858 | 45,95 | 601 | 236 | .. | 142 |
| april | 740 | 46,11 | 649 | 303 | .. | 185 |
| mei | 694 | 45,79 | 603 | 328 | .. | 208 |
| juni | 992 | 45,94 | 635 | 371 | .. | 260 |
| juli | 230 | 43,61 | 155 | 261 | .. | 279 |
| augustus | 906 | 45,23 | 315 | 265 | .. | 166 |
| september | 1 028 | 46,01 | 371 | 406 | .. | 363 |
| oktober | 986 | 45,23 | 323 | 372 | .. | 285 |
| november | 787 | 45,55 | 232 | 312 | .. | 253 |
| december | 809 | 45,24 | 278 | 310 | .. | 222 |

PRODUKTIE IN DE ZUIVELNIJVERHEID (vervolg)

3. Fabricage van derivaten - gefabriceerde hoeveelheden en voorraden op het einde van de periode (vervolg)

| Perioden | Melkpoeder (1 000 kg) | | | | | | | |
|-----------|---|-------|---------|-----------|---------------|-------|---------|-----------|
| | Volle melkpoeder van 26 % en + vetgehalte op de massa | | | | | | | |
| | Procédé Roller | | | | Procédé Spray | | | |
| | Hoeveelheden | % Vet | % Water | Voorraden | Hoeveelheden | % Vet | % Water | Voorraden |
| 1965 | 12 711 | 25,72 | 2,93 | 1 407 | 13 602 | 25,77 | 3,06 | 2 059 |
| 1966 | 12 629 | 16,73 | 2,98 | 1 441 | 14 660 | 16,15 | 3,09 | 1 933 |
| 1967 | 7 884 | 25,51 | 2,95 | 1 612 | 15 627 | 26,40 | 3,10 | 1 505 |
| 1968 | 5 926 | 25,96 | 2,90 | 539 | 13 176 | 26,88 | 3,07 | 1 125 |
| 1969 | 7 754 | 26,13 | 2,93 | 895 | 9 808 | 26,33 | 3,17 | 700 |
| 1970 | 8 003 | 26,43 | 3,05 | 400 | 9 006 | 26,38 | 3,03 | 655 |
| januari | 277 | 26,91 | 3,03 | 459 | 327 | 26,38 | 3,12 | 419 |
| februari | 408 | 27,22 | 3,10 | 303 | 628 | 27,20 | 3,18 | 390 |
| maart | 578 | 26,50 | 3,03 | 278 | 950 | 26,49 | 3,05 | 470 |
| april | 592 | 25,76 | 2,79 | 299 | 461 | 26,33 | 3,02 | 382 |
| mei | 809 | 26,94 | 3,01 | 518 | 548 | 25,98 | 3,04 | 542 |
| juni | 851 | 26,09 | 3,00 | 653 | 539 | 26,75 | 3,00 | 414 |
| juli | 850 | 26,23 | 3,01 | 1 174 | 566 | 26,28 | 3,02 | 491 |
| augustus | 982 | 25,96 | 3,10 | 1 467 | 727 | 25,88 | 3,01 | 667 |
| september | 823 | 26,81 | 3,12 | 1 397 | 619 | 26,03 | 3,07 | 834 |
| oktober | 835 | 26,54 | 3,02 | 1 149 | 1 099 | 26,37 | 3,00 | 1 033 |
| november | 510 | 26,45 | 3,02 | 824 | 1 386 | 26,13 | 3,03 | 1 131 |
| december | 488 | 26,49 | 3,21 | 400 | 1 157 | 26,76 | 2,95 | 655 |

| Perioden | Melkpoeder (1 000 kg) | | | | | | | |
|-----------|-----------------------------|-------|---------|-----------|---------------|-------|---------|-----------|
| | Gedeeltelijk afgeroomde (1) | | | | | | | |
| | Procédé Roller | | | | Procédé Spray | | | |
| | Hoeveelheden | % Vet | % Water | Voorraden | Hoeveelheden | % Vet | % Water | Voorraden |
| 1965 | 15 828 | .. | .. | 803 | 44 404 | .. | .. | 2 570 |
| 1966 | 14 686 | .. | .. | 792 | 62 574 | .. | .. | 1 742 |
| 1967 | 10 224 | .. | .. | 503 | 80 330 | .. | .. | 13 580 |
| 1968 | 6 519 | .. | .. | 455 | 115 069 | .. | .. | 10 718 |
| 1969 | 5 381 | .. | .. | 368 | 108 570 | .. | .. | 6 957 |
| 1970 | 3 887 | .. | .. | 180 | 99 237 | .. | .. | 801 |
| januari | 152 | .. | .. | 277 | 3 953 | .. | .. | 7 349 |
| februari | 231 | .. | .. | 234 | 3 887 | .. | .. | 7 475 |
| maart | 327 | .. | .. | 254 | 6 741 | .. | .. | 8 483 |
| april | 313 | .. | .. | 195 | 8 201 | .. | .. | 7 058 |
| mei | 481 | .. | .. | 391 | 13 429 | .. | .. | 9 217 |
| juni | 475 | .. | .. | 342 | 13 594 | .. | .. | 8 105 |
| juli | 483 | .. | .. | 422 | 14 080 | .. | .. | 6 791 |
| augustus | 403 | .. | .. | 466 | 12 030 | .. | .. | 13 043 |
| september | 331 | .. | .. | 353 | 9 322 | .. | .. | 13 777 |
| oktober | 308 | .. | .. | 411 | 6 966 | .. | .. | 12 307 |
| november | 209 | .. | .. | 408 | 3 829 | .. | .. | 10 301 |
| december | 175 | .. | .. | 180 | 3 206 | .. | .. | 801 |

(1) Van 1965 tot 1970 : totaal gedeeltelijk afgeroomde en afgeroomde melkpoeders.

PRODUKTIE IN DE ZUIVELNIJVERHEID (vervolg)

3. Fabricage van derivaten - gefabriceerde hoeveelheden en voorraden op het einde van de periode (vervolg)

| Perioden | Melkpoeder (1 000 kg) | | | | | | | | | | | |
|-----------|-----------------------|---|-----|---|-------|---------------|--------------|----|-----|----|-------|----------|
| | Afgeroomde | | | | | | | | | | | |
| | Procédé Roller | | | | | Procédé Spray | | | | | | |
| | Hoeveelheden | % | Vet | % | Water | Vorraden | Hoeveelheden | % | Vet | % | Water | Vorraden |
| 1965 | .. | | .. | | .. | .. | .. | | .. | | .. | .. |
| 1966 | .. | | .. | | .. | .. | | .. | | .. | .. | .. |
| 1967 | .. | | .. | | .. | .. | | .. | | .. | .. | .. |
| 1968 | .. | | .. | | .. | .. | | .. | | .. | .. | .. |
| 1969 | .. | | .. | | .. | .. | | .. | | .. | .. | .. |
| 1970 | .. | | .. | | .. | .. | | .. | | .. | .. | .. |
| januari | .. | | .. | | .. | .. | | .. | | .. | .. | .. |
| februari | .. | | .. | | .. | .. | | .. | | .. | .. | .. |
| maart | .. | | .. | | .. | .. | | .. | | .. | .. | .. |
| april | .. | | .. | | .. | .. | | .. | | .. | .. | .. |
| mei | .. | | .. | | .. | .. | | .. | | .. | .. | .. |
| juni | .. | | .. | | .. | .. | | .. | | .. | .. | .. |
| juli | .. | | .. | | .. | .. | | .. | | .. | .. | .. |
| augustus | .. | | .. | | .. | .. | | .. | | .. | .. | .. |
| september | .. | | .. | | .. | .. | | .. | | .. | .. | .. |
| oktober | .. | | .. | | .. | .. | | .. | | .. | .. | .. |
| november | .. | | .. | | .. | .. | | .. | | .. | .. | .. |
| december | .. | | .. | | .. | .. | | .. | | .. | .. | .. |

| Perioden | Roompoeder 40 + (1,000 kg) | | Ingedikte melk (1 000 kg) | | | | | |
|-----------|-------------------------------|----------|-----------------------------------|----------|-------------------------|----|-----|----------|
| | Hoeveelheden | Vorraden | Geëvaporeerd (niet gesuikerd) (1) | | | | | |
| | | | Volle van 7,8 % + Vet | | Gedeeltelijk afgeroomde | | | |
| | | | Hoeveelheden | Vorraden | Hoeveelheden | % | Vet | Vorraden |
| 1965 | .. | .. | 24 741 | 4 077 | .. | .. | .. | .. |
| 1966 | .. | .. | 32 030 | 1 449 | .. | .. | .. | .. |
| 1967 | .. | .. | 43 022 | 2 942 | .. | .. | .. | .. |
| 1968 | .. | .. | 33 821 | 2 531 | .. | .. | .. | .. |
| 1969 | .. | .. | 16 967 | 958 | .. | .. | .. | .. |
| 1970 | .. | .. | 16 384 | 250 | .. | .. | .. | .. |
| januari | .. | .. | 1 171 | 750 | .. | .. | .. | .. |
| februari | .. | .. | 1 386 | 849 | .. | .. | .. | .. |
| maart | .. | .. | 1 876 | 992 | .. | .. | .. | .. |
| april | .. | .. | 1 826 | 1 150 | .. | .. | .. | .. |
| mei | .. | .. | 1 615 | 1 055 | .. | .. | .. | .. |
| juni | .. | .. | 2 060 | 1 532 | .. | .. | .. | .. |
| juli | .. | .. | 1 911 | 1 830 | .. | .. | .. | .. |
| augustus | .. | .. | 1 852 | 2 215 | .. | .. | .. | .. |
| september | .. | .. | 1 451 | 939 | .. | .. | .. | .. |
| oktober | .. | .. | 327 | 210 | .. | .. | .. | .. |
| november | .. | .. | 356 | 161 | .. | .. | .. | .. |
| december | .. | .. | 553 | 250 | .. | .. | .. | .. |

(1) Van 1965 tot 1970 : totaal geëvaporeerde melk (niet gesuikerd).

PRODUKTIE IN DE ZUIVELNIJVERHEID (vervolg)

3. Fabricage van derivaten - gefabriceerde hoeveelheden en voorraden op het einde van de periode (vervolg)

| Perioden | Ingedikte melk (1 000 kg) | | | | | | | | |
|-----------|-------------------------------|-------|-----------|------------------|-------|-----------|--------------|-------|-----------|
| | Geëvaporeerd (niet gesuikerd) | | | | | | | | |
| | Aferoomde | | | Andere ingedikte | | | Koffiemelk | | |
| | Hoeveelheden | % Vet | Voorraden | Hoeveelheden | % Vet | Voorraden | Hoeveelheden | % Vet | Voorraden |
| 1965 | .. | .. | .. | .. | .. | .. | .. | .. | .. |
| 1966 | .. | .. | .. | .. | .. | .. | .. | .. | .. |
| 1967 | .. | .. | .. | .. | .. | .. | .. | .. | .. |
| 1968 | .. | .. | .. | .. | .. | .. | .. | .. | .. |
| 1969 | .. | .. | .. | .. | .. | .. | .. | .. | .. |
| 1970 | .. | .. | .. | .. | .. | .. | .. | .. | .. |
| januari | .. | .. | .. | .. | .. | .. | .. | .. | .. |
| februari | .. | .. | .. | .. | .. | .. | .. | .. | .. |
| maart | .. | .. | .. | .. | .. | .. | .. | .. | .. |
| april | .. | .. | .. | .. | .. | .. | .. | .. | .. |
| mei | .. | .. | .. | .. | .. | .. | .. | .. | .. |
| juni | .. | .. | .. | .. | .. | .. | .. | .. | .. |
| juli | .. | .. | .. | .. | .. | .. | .. | .. | .. |
| augustus | .. | .. | .. | .. | .. | .. | .. | .. | .. |
| september | .. | .. | .. | .. | .. | .. | .. | .. | .. |
| oktober | .. | .. | .. | .. | .. | .. | .. | .. | .. |
| november | .. | .. | .. | .. | .. | .. | .. | .. | .. |
| december | .. | .. | .. | .. | .. | .. | .. | .. | .. |

| Perioden | Ingedikte melk (1 000 kg) | | | | | | | | |
|-----------|-------------------------------|-----------|------------------------|-------|-----------|--------------|-------|-----------|--|
| | Gecondenseerd (gesuikerd) (1) | | | | | | | | |
| | Volle van 8 % + Vet | | Gedeeltelijk aferoomde | | | Aferoomde | | | |
| | Hoeveelheden | Voorraden | Hoeveelheden | % Vet | Voorraden | Hoeveelheden | % Vet | Voorraden | |
| 1965 | 2 778 | 63 | .. | .. | .. | .. | .. | .. | |
| 1966 | 2 901 | 60 | .. | .. | .. | .. | .. | .. | |
| 1967 | 2 818 | 50 | .. | .. | .. | .. | .. | .. | |
| 1968 | 2 542 | 16 | .. | .. | .. | .. | .. | .. | |
| 1969 | 2 792 | 21 | .. | .. | .. | .. | .. | .. | |
| 1970 | 2 209 | 22 | .. | .. | .. | .. | .. | .. | |
| januari | 179 | 15 | .. | .. | .. | .. | .. | .. | |
| februari | 194 | 12 | .. | .. | .. | .. | .. | .. | |
| maart | 121 | 9 | .. | .. | .. | .. | .. | .. | |
| april | 211 | 8 | .. | .. | .. | .. | .. | .. | |
| mei | 189 | 9 | .. | .. | .. | .. | .. | .. | |
| juni | 187 | 16 | .. | .. | .. | .. | .. | .. | |
| juli | 96 | 17 | .. | .. | .. | .. | .. | .. | |
| augustus | 181 | 22 | .. | .. | .. | .. | .. | .. | |
| september | 226 | 21 | .. | .. | .. | .. | .. | .. | |
| oktober | 245 | 22 | .. | .. | .. | .. | .. | .. | |
| november | 200 | 16 | .. | .. | .. | .. | .. | .. | |
| december | 180 | 22 | .. | .. | .. | .. | .. | .. | |

(1) Van 1965 tot 1970 : totaal gecondenseerde melk (gesuikerd).

PRODUKTIE IN DE ZUIVELNIJVERHEID (vervolg)

3. Fabricage van derivaten - gefabriceerde hoeveelheden en voorraden op het einde van de periode (vervolg)

| Perioden | Natuurlijke yoghurt (1 000 l) (1) | | | | | | Andere yoghurt (1 000 l) | | |
|-----------|-----------------------------------|-------|-----------|-------------------|-------|-----------|--------------------------|-------|-----------|
| | Vette | | | Magere | | | Vette | | |
| | Hoeveel- heden | % Vet | Voorraden | hoeveel- heden | % Vet | Voorraden | Hoeveel- heden | % Vet | Voorraden |
| 1965 | 10 483 | .. | 55 | 4 863 | .. | 24 | .. | .. | .. |
| 1966 | 10 962 | .. | 55 | 5 474 | .. | 30 | .. | .. | .. |
| 1967 | 12 332 | .. | 68 | 5 813 | .. | 33 | .. | .. | .. |
| 1968 | 13 459 | .. | 87 | 6 477 | .. | 42 | .. | .. | .. |
| 1969 | 14 399 | .. | 77 | 8 963 | .. | 81 | .. | .. | .. |
| 1970 | 14 562 | .. | 82 | 12 812 | .. | 113 | .. | .. | .. |
| januari | 1 124 | .. | 76 | 806 | .. | 73 | .. | .. | .. |
| februari | 1 178 | .. | 88 | 887 | .. | 85 | .. | .. | .. |
| maart | 1 338 | .. | 89 | 1 005 | .. | 95 | .. | .. | .. |
| april | 1 420 | .. | 92 | 1 142 | .. | 97 | .. | .. | .. |
| mei | 1 362 | .. | 96 | 1 081 | .. | 107 | .. | .. | .. |
| juni | 1 580 | .. | 121 | 1 433 | .. | 117 | .. | .. | .. |
| juli | 1 236 | .. | 111 | 1 086 | .. | 107 | .. | .. | .. |
| augustus | 1 157 | .. | 70 | 1 077 | .. | 92 | .. | .. | .. |
| september | 1 172 | .. | 94 | 1 064 | .. | 100 | .. | .. | .. |
| oktober | 986 | .. | 72 | 1 278 | .. | 109 | .. | .. | .. |
| november | 991 | .. | 85 | 915 | .. | 97 | .. | .. | .. |
| december | 1 017 | .. | 82 | 1 039 | .. | 113 | .. | .. | .. |

| Perioden | Andere yoghurt (1 000 l) | | | Chocolademelk (1 000 l) | | | | | |
|-----------|--------------------------|-------|-----------|-------------------------|-------|-----------|--------------|-------|-----------|
| | Magere | | | Vette | | | Magere | | |
| | Hoeveelheden | % Vet | Voorraden | Hoeveelheden | % Vet | Voorraden | Hoeveelheden | % Vet | Voorraden |
| 1965 | .. | .. | .. | 2 558 | .. | 26 | 15 999 | .. | 383 |
| 1966 | .. | .. | .. | 2 209 | .. | 23 | 18 836 | .. | 219 |
| 1967 | .. | .. | .. | 2 462 | .. | 11 | 18 714 | .. | 184 |
| 1968 | .. | .. | .. | 2 272 | .. | 13 | 19 691 | .. | 181 |
| 1969 | .. | .. | .. | 1 406 | .. | 16 | 23 313 | .. | 166 |
| 1970 | .. | .. | .. | 1 179 | .. | 7 | 25 214 | .. | 213 |
| januari | .. | .. | .. | 78 | .. | 15 | 1 854 | .. | 218 |
| februari | .. | .. | .. | 73 | .. | 21 | 1 952 | .. | 211 |
| maart | .. | .. | .. | 46 | .. | 3 | 2 252 | .. | 299 |
| april | .. | .. | .. | 76 | .. | 14 | 2 220 | .. | 308 |
| mei | .. | .. | .. | 76 | .. | 17 | 2 079 | .. | 320 |
| juni | .. | .. | .. | 116 | .. | 18 | 2 254 | .. | 297 |
| juli | .. | .. | .. | 141 | .. | 9 | 1 821 | .. | 340 |
| augustus | .. | .. | .. | 123 | .. | 32 | 1 908 | .. | 212 |
| september | .. | .. | .. | 97 | .. | 8 | 2 632 | .. | 277 |
| oktober | .. | .. | .. | 94 | .. | 19 | 2 348 | .. | 222 |
| november | .. | .. | .. | 153 | .. | 24 | 2 049 | .. | 243 |
| december | .. | .. | .. | 103 | .. | 7 | 1 845 | .. | 213 |

(1) Van 1965 tot 1970 : totaal natuurlijke yoghurt en andere.

PRODUKTIE IN DE ZUIVELNIJVERHEID (vervolg)

3. Fabricage van derivaten - gefabriceerde hoeveelheden en voorraden op het einde van de periode (vervolg)

| Perioden | Consumptiejs afgewerkte produkten (1 000 l) | | | | | | Diëet- en speciale produkten : Pap (1 000 l) | | Weipoeder (1 000 kg) | |
|-----------|---|-------|----------------|-------------------|-------|----------------|---|----------------|-------------------------|----------------|
| | Roomijs | | | Konsumptiejs | | | Hoeveel- heden | Voor- raden | Hoeveel- heden | Voor- raden |
| | Hoeveel- heden | % Vet | Voor- raden | Hoeveel- heden | % Vet | Voor- raden | | | | |
| 1965 | 10 584 | 9,32 | 292 | 10 108 | 5,52 | 284 | 8 632 | 207 | 5 355 | 784 |
| 1966 | 11 634 | 10,33 | 273 | 11 322 | 8,17 | 390 | 9 913 | 117 | 6 035 | 342 |
| 1967 | 14 011 | 10,22 | 477 | 13 533 | 7,02 | 571 | 10 271 | 258 | 6 033 | 1 467 |
| 1968 | 14 500 | 10,21 | 183 | 11 884 | 7,25 | 95 | 11 994 | 222 | 5 489 | 830 |
| 1969 | 16 861 | 10,22 | 452 | 16 126 | 7,17 | 497 | 12 886 | 271 | 5 837 | 2 156 |
| 1970 | 20 504 | 10,08 | 480 | 17 376 | 6,92 | 426 | 14 251 | 271 | 6 967 | 314 |
| januari | 547 | 10,09 | 475 | 617 | 7,45 | 506 | 1 270 | 389 | 390 | 1 968 |
| februari | 1 376 | 10,41 | 509 | 901 | 7,47 | 425 | 1 108 | 471 | 405 | 2 277 |
| maart | 1 860 | 10,15 | 519 | 1 382 | 6,78 | 623 | 1 033 | 416 | 548 | 2 260 |
| april | 2 202 | 10,42 | 684 | 1 868 | 6,97 | 718 | 1 185 | 252 | 623 | 1 941 |
| mei | 2 848 | 9,92 | 609 | 2 415 | 7,04 | 761 | 1 047 | 291 | 541 | 1 714 |
| juni | 2 971 | 9,91 | 478 | 2 201 | 6,62 | 709 | 1 451 | 250 | 763 | 1 737 |
| juli | 2 900 | 10,01 | 444 | 2 552 | 6,75 | 920 | 1 208 | 239 | 724 | 603 |
| augustus | 2 096 | 9,66 | 466 | 2 029 | 6,77 | 687 | 1 286 | 351 | 628 | 601 |
| september | 1 021 | 10,02 | 352 | 1 509 | 6,87 | 535 | 1 234 | 357 | 643 | 740 |
| oktober | 1 095 | 10,00 | 446 | 646 | 6,58 | 479 | 1 253 | 458 | 647 | 941 |
| november | 783 | 10,36 | 443 | 516 | 6,93 | 448 | 1 065 | 350 | 515 | 763 |
| december | 805 | 10,97 | 480 | 738 | 7,85 | 426 | 1 111 | 271 | 540 | 314 |

V.- ZEEVISSERIJ

A. Belgische vangst, gelost in België

1. Aangevoerde vis in hoeveelheid en waarde volgens de verschillende visgronden.

| Perioden | Kustzee | | Noordzee | | | | | |
|-----------|----------|---------|----------|---------|-------------|---------|-------------|---------|
| | | | Zuid | | Midden-west | | Midden-oost | |
| | 1 000 kg | 1 000 F | 1 000 kg | 1 000 F | 1 000 kg | 1 000 F | 1 000 kg | 1 000 F |
| 1964 | 10 861 | 77 605 | 5 517 | 72 427 | 4 714 | 58 831 | 1 804 | 22 976 |
| 1965 | 8 566 | 120 465 | 7 342 | 95 613 | 3 126 | 39 282 | 2 325 | 39 507 |
| 1966 | 8 835 | 143 252 | 11 634 | 194 490 | 2 480 | 31 325 | 1 752 | 31 966 |
| 1967 | 10 003 | 183 942 | 12 241 | 223 859 | 6 584 | 67 269 | 2 639 | 50 886 |
| 1968 | 8 482 | 180 049 | 12 792 | 207 288 | 9 000 | 92 722 | 2 533 | 52 818 |
| 1969 | 6 793 | 157 325 | 12 898 | 221 452 | 8 411 | 101 957 | 1 776 | 38 771 |
| 1970 | 7 502 | 153 646 | 1 155 | 200 302 | 6 943 | 93 996 | 1 433 | 36 390 |
| januari | 1 127 | 14 915 | 1 297 | 23 027 | 67 | 1 505 | 107 | 2 593 |
| februari | 457 | 9 506 | 743 | 13 328 | 155 | 3 387 | 160 | 3 838 |
| maart | 420 | 11 354 | 813 | 18 594 | 153 | 3 202 | 106 | 2 897 |
| april | 382 | 12 421 | 624 | 16 926 | 62 | 1 533 | 99 | 2 626 |
| mei | 610 | 20 028 | 679 | 18 516 | 121 | 2 069 | 33 | 602 |
| juni | 355 | 10 088 | 861 | 18 783 | 640 | 6 886 | 164 | 3 452 |
| juli | 268 | 8 818 | 517 | 13 504 | 857 | 12 356 | 209 | 5 732 |
| augustus | 347 | 10 724 | 581 | 12 302 | 1 439 | 16 120 | 121 | 3 228 |
| september | 347 | 9 639 | 743 | 16 796 | 1 448 | 19 764 | 142 | 3 948 |
| oktober | 562 | 10 112 | 638 | 13 824 | 1 110 | 14 775 | 82 | 2 372 |
| november | 1 166 | 17 143 | 698 | 15 431 | 721 | 9 421 | 78 | 2 622 |
| december | 1 462 | 18 898 | 958 | 19 291 | 171 | 2 979 | 130 | 3 060 |
| 1971 | | | | | | | | |
| januari | 1 370 | 20 869 | 1 056 | 28 884 | 71 | 1 344 | 99 | 1 648 |
| februari | 1 294 | 18 464 | 1 080 | 17 460 | 76 | 1 156 | 82 | 1 253 |
| maart | 765 | 14 241 | 737 | 14 647 | 115 | 2 629 | 131 | 2 776 |
| april | 642 | 18 659 | 730 | 18 021 | 66 | 1 784 | 83 | 2 285 |
| mei | 714 | 20 258 | 791 | 19 789 | 80 | 1 776 | 9 | 283 |

| Perioden | Noordzee | | | | | | Engels Kanaal | |
|-----------|----------|---------|-------------|---------|----------|---------|---------------|---------|
| | Noord | | Moray-Firth | | Fladen | | | |
| | 1 000 kg | 1 000 F | 1 000 kg | 1 000 F | 1 000 kg | 1 000 F | 1 000 kg | 1 000 F |
| 1964 | 1 728 | 17 585 | 428 | 5 372 | 46 | 430 | 663 | 8 853 |
| 1965 | 1 140 | 10 214 | 937 | 9 616 | - | - | 906 | 13 046 |
| 1966 | 1 801 | 16 600 | - | - | 114 | 1 191 | 852 | 10 342 |
| 1967 | 1 323 | 11 764 | 12 | 288 | 10 | 139 | 573 | 7 798 |
| 1968 | 1 891 | 17 434 | - | - | - | - | 825 | 13 188 |
| 1969 | 1 170 | 11 688 | - | - | 9 | 54 | 795 | 13 888 |
| 1970 | 351 | 5 254 | - | - | - | - | 1 157 | 27 616 |
| januari | 92 | 1 422 | - | - | - | - | 117 | 3 666 |
| februari | 58 | 723 | - | - | - | - | 107 | 2 650 |
| maart | 40 | 647 | - | - | - | - | 228 | 6 423 |
| april | 19 | 240 | - | - | - | - | 147 | 4 137 |
| mei | 20 | 529 | - | - | - | - | 72 | 1 178 |
| juni | 71 | 1 050 | - | - | - | - | 69 | 1 127 |
| juli | 21 | 203 | - | - | - | - | 93 | 2 071 |
| augustus | - | - | - | - | - | - | 64 | 1 206 |
| september | - | - | - | - | - | - | 38 | 814 |
| oktober | - | - | - | - | - | - | 57 | 1 219 |
| november | 17 | 211 | - | - | - | - | 56 | 1 108 |
| december | 12 | 228 | - | - | - | - | 110 | 2 017 |
| 1971 | | | | | | | | |
| januari | 56 | 828 | - | - | - | - | 113 | 2 783 |
| februari | 40 | 492 | - | - | - | - | 220 | 7 413 |
| maart | 23 | 387 | - | - | - | - | 159 | 4 363 |
| april | - | - | - | - | - | - | 56 | 1 426 |
| mei | - | - | - | - | - | - | 73 | 1 486 |

ZEEVISSERIJ (vervolg)
 Belgische vangst, gelost in België (vervolg)
 Aangevoerde vis, in hoeveelheid en waarde volgens de verschillende visgronden (vervolg)

| Periodes | Bristol Kanaal | | Zuid- en West-Ierland (Mine-Head) | | West-Schotland | | IJslandzee | |
|-----------|----------------|---------|--------------------------------------|---------|----------------|---------|------------|---------|
| | 1.000 kg | 1.000 F | 1.000 kg | 1.000 F | 1.000 kg | 1.000 F | 1.000 kg | 1.000 F |
| 1964 | 3 104 | 64 152 | 3 092 | 49 801 | 183 | 1 963 | 12 714 | 137 250 |
| 1965 | 3 686 | 74 148 | 3 012 | 52 847 | 130 | 1 002 | 14 355 | 154 111 |
| 1966 | 3 252 | 50 692 | 1 759 | 29 436 | 804 | 7 206 | 12 973 | 139 029 |
| 1967 | 3 470 | 67 433 | 1 026 | 18 506 | 411 | 3 624 | 12 291 | 127 189 |
| 1968 | 3 294 | 51 607 | 980 | 18 558 | 437 | 4 143 | 14 507 | 137 536 |
| 1969 | 2 150 | 47 078 | 1 147 | 25 699 | 227 | 2 313 | 13 072 | 144 096 |
| 1970 | 2 803 | 84 625 | 1 686 | 56 988 | 162 | 2 775 | 12 756 | 164 579 |
| januari | 363 | 8 987 | 195 | 4 973 | 56 | 873 | 748 | 12 223 |
| februari | 669 | 15 740 | 151 | 3 469 | 42 | 646 | 698 | 10 467 |
| maart | 618 | 14 268 | 397 | 7 083 | 52 | 618 | 1 296 | 16 580 |
| april | 150 | 7 376 | 32 | 1 540 | 5 | 194 | 1 403 | 15 520 |
| mei | 13 | 665 | - | - | - | - | 895 | 10 459 |
| juni | 58 | 1 715 | 64 | 2 461 | 7 | 444 | 1 027 | 11 832 |
| juli | 103 | 3 938 | 60 | 2 666 | - | - | 939 | 11 024 |
| augustus | 146 | 5 131 | 156 | 6 343 | - | - | 1 355 | 14 799 |
| september | 166 | 6 812 | 130 | 5 678 | - | - | 1 197 | 15 769 |
| oktober | 220 | 8 346 | 140 | 6 451 | - | - | 967 | 13 806 |
| november | 123 | 6 167 | 130 | 7 729 | - | - | 1 115 | 17 533 |
| december | 173 | 5 480 | 230 | 8 595 | - | - | 1 115 | 14 566 |
| 1971 | | | | | | | | |
| januari | 118 | 4 130 | 197 | 6 694 | 75 | 988 | 1 006 | 14 453 |
| februari | 293 | 7 931 | 160 | 4 812 | 22 | 356 | 910 | 13 608 |
| maart | 1 018 | 26 867 | 497 | 12 412 | - | - | 1 519 | 20 088 |
| april | 226 | 11 993 | 38 | 1 479 | - | - | 1 535 | 17 492 |
| mei | 19 | 554 | 38 | 1 024 | - | - | 1 085 | 13 084 |

| Perioden | Ierse Zee | | Barentszee | | Totaal | |
|-----------|-----------|---------|------------|---------|----------|---------|
| | 1.000 kg | 1.000 F | 1.000 kg | 1.000 F | 1.000 kg | 1.000 F |
| 1964 | 2 812 | 82 508 | - | - | 47 666 | 599 752 |
| 1965 | 2 553 | 80 089 | - | - | 48 078 | 689 940 |
| 1966 | 1 069 | 28 192 | - | - | 47 305 | 683 723 |
| 1967 | 1 058 | 19 857 | - | - | 51 641 | 782 534 |
| 1968 | 1 176 | 23 214 | - | - | 55 917 | 798 554 |
| 1969 | 1 812 | 56 552 | - | - | 49 958 | 820 872 |
| 1970 | 2 447 | 99 495 | - | - | 46 392 | 925 665 |
| januari | 50 | 1 162 | - | - | 4 220 | 75 345 |
| februari | 55 | 1 562 | - | - | 3 295 | 65 315 |
| maart | 212 | 8 990 | - | - | 4 335 | 90 657 |
| april | 409 | 17 011 | - | - | 3 333 | 79 526 |
| mei | 565 | 29 492 | - | - | 3 008 | 83 538 |
| juni | 482 | 19 457 | - | - | 3 799 | 77 277 |
| juli | 45 | 1 210 | - | - | 3 113 | 61 520 |
| augustus | 22 | 1 041 | - | - | 4 230 | 70 793 |
| september | 16 | 452 | - | - | 4 228 | 79 172 |
| oktober | 78 | 1 894 | - | - | 3 853 | 72 801 |
| november | 175 | 7 300 | - | - | 4 280 | 84 665 |
| december | 337 | 9 924 | - | - | 4 698 | 85 057 |
| 1971 | | | | | | |
| januari | 214 | 7 034 | - | - | 4 375 | 84 854 |
| februari | 156 | 4 070 | - | - | 4 332 | 77 016 |
| maart | 254 | 6 731 | - | - | 5 218 | 105 140 |
| april | 488 | 25 194 | - | - | 3 864 | 98 333 |
| mei | 602 | 30 227 | - | - | 3 407 | 88 481 |

ZEEVISSERIJ (vervolg)

Belgische vangst gelost in België (vervolg)

2. Aanvoer van vissserijprodukten

| Visssoorten | April | | | | | | Januari tot april | | | | | |
|----------------------------------|-------------------------|-------------------|-------------------------------|-------------------------|-------------------|-------------------------------|-------------------------|-------------------|-------------------------------|-------------------------|-------------------|-------------------------------|
| | 1970 | | | 1971 | | | 1970 | | | 1971 | | |
| | Hoeveelheid 1 000 kg | Waarde 1 000 F | Gemiddelde prijzen F/kg | Hoeveelheid 1 000 kg | Waarde 1 000 F | Gemiddelde prijzen F/kg | Hoeveelheid 1 000 kg | Waarde 1 000 F | Gemiddelde prijzen F/kg | Hoeveelheid 1 000 kg | Waarde 1 000 F | Gemiddelde prijzen F/kg |
| <i>Haring- en soortgelijke :</i> | | | | | | | | | | | | |
| Haring | - | - | - | 1 | 8 | 12,29 | 210 | 1 588 | 7,57 | 266 | 2 507 | 8,77 |
| Sprot | - | - | - | - | - | - | 373 | 1 330 | 3,56 | 123 | 730 | 5,98 |
| Andere | 1 | 13 | 14,75 | 1 | 11 | 16,66 | 5 | 51 | 10,87 | 2 | 33 | 17,97 |
| Totaal | 1 | 13 | 14,75 | 1 | 19 | 14,42 | 588 | 2 370 | 5,05 | 411 | 3 270 | 7,96 |
| <i>Rondvissen :</i> | | | | | | | | | | | | |
| Schelvis | 281 | 2 870 | 10,20 | 346 | 3 763 | 10,88 | 676 | 7 810 | 11,55 | 718 | 8 642 | 12,04 |
| Kabeljauw | 614 | 8 974 | 14,60 | 1 314 | 16 203 | 12,33 | 2 853 | 45 683 | 16,01 | 6 063 | 74 954 | 12,36 |
| Koolvis | 382 | 2 871 | 6,21 | 395 | 2 873 | 7,27 | 896 | 6 960 | 7,77 | 844 | 7 879 | 9,33 |
| Wijting | 365 | 3 305 | 9,06 | 249 | 2 625 | 10,52 | 1 831 | 17 259 | 9,43 | 1 401 | 14 758 | 10,53 |
| Rode zeebaars | 158 | 2 045 | 12,93 | 149 | 2 695 | 18,08 | 844 | 13 283 | 15,73 | 1 014 | 16 285 | 16,06 |
| Andere | 209 | 3 665 | 17,51 | 155 | 3 181 | 20,28 | 1 170 | 22 231 | 19,01 | 1 232 | 22 398 | 18,18 |
| Totaal | 2 010 | 23 231 | 11,56 | 2 609 | 31 290 | 12,00 | 8 270 | 113 225 | 13,69 | 11 272 | 144 916 | 12,86 |
| <i>Platvissen :</i> | | | | | | | | | | | | |
| Schol (Pladijs) | 270 | 3 187 | 11,81 | 227 | 3 002 | 13,24 | 2 078 | 17 509 | 8,43 | 1 950 | 18 269 | 9,37 |
| Töng | 488 | 38 090 | 78,04 | 621 | 51 779 | 83,34 | 1 355 | 112 047 | 82,71 | 1 617 | 144 297 | 89,24 |
| Tarbot | 10 | 982 | 99,58 | 10 | 1 164 | 111,47 | 59 | 4 995 | 84,15 | 64 | 5 433 | 85,04 |
| Andere | 97 | 2 611 | 27,04 | 110 | 2 816 | 25,68 | 755 | 16 067 | 21,27 | 792 | 15 153 | 19,13 |
| Totaal | 864 | 44 870 | 51,91 | 968 | 58 762 | 60,70 | 4 247 | 150 618 | 35,46 | 4 423 | 183 151 | 41,41 |
| <i>Andere :</i> | | | | | | | | | | | | |
| Rogsoorten | 174 | 3 581 | 20,59 | 124 | 3 236 | 26,03 | 1 015 | 17 290 | 17,04 | 855 | 15 835 | 18,51 |
| Haringsoorten | 80 | 1 217 | 15,27 | 56 | 998 | 17,79 | 304 | 3 903 | 12,82 | 430 | 5 485 | 12,75 |
| Andere soorten | 33 | 405 | 12,14 | 23 | 327 | 14,18 | 176 | 1 998 | 11,37 | 139 | 1 668 | 11,96 |
| Totaal | 287 | 5 203 | 18,13 | 203 | 4 560 | 22,42 | 1 495 | 23 191 | 15,51 | 1 425 | 22 988 | 16,13 |
| <i>Schaal- en weekdieren :</i> | | | | | | | | | | | | |
| Garnaal | 103 | 4 503 | 43,66 | 13 | 1 720 | 132,68 | 420 | 16 883 | 40,24 | 61 | 6 152 | 101,49 |
| Kreeftjes | 25 | 1 180 | 47,46 | 19 | 1 404 | 75,61 | 38 | 2 136 | 55,84 | 39 | 2 805 | 71,94 |
| Andere | 42 | 525 | 12,38 | 51 | 579 | 11,32 | 125 | 1 814 | 14,50 | 159 | 2 061 | 12,99 |
| Totaal | 170 | 6 208 | 36,43 | 83 | 3 703 | 44,79 | 583 | 20 839 | 35,74 | 258 | 11 018 | 42,67 |
| Totaal van de produkten | 3 333 | 79 526 | 23,86 | 3 864 | 98 333 | 25,45 | 15 183 | 310 844 | 20,47 | 17 789 | 365 343 | 20,54 |

ZEEVISSERIJ (vervolg)

Belgische vangst gelost in België (vervolg)

2. Aanvoer van visserijproducten (vervolg)

| Vissoorten | Mei | | | | | | Januari tot mei | | | | | |
|---------------------------------------|-----------------------------|------------------|---|-----------------------------|------------------|------------------------------------|-----------------------------|------------------|------------------------------------|-----------------------------|------------------|------------------------------------|
| | 1970 | | | 1971 | | | 1970 | | | 1971 | | |
| | Hoe- veelheid 1000 kg | Waarde 1000 F | Gemid- delde prij- zen F/kg | Hoe- veelheid 1000 kg | Waarde 1000 F | Gemid- delde prijzen F/kg | Hoe- veelheid 1000 kg | Waarde 1000 F | Gemid- delde prijzen F/kg | Hoe- veelheid 1000 kg | Waarde 1000 F | Gemid- delde prijzen F/kg |
| <i>Haring en soort- gelijke :</i> | | | | | | | | | | | | |
| Haring | - | - | - | - | - | - | 210 | 1 588 | 7,57 | 286 | 2 507 | 8,77 |
| Sprot | - | - | - | - | - | - | 373 | 1 330 | 3,56 | 123 | 730 | 5,93 |
| Andere | 2 | 20 | 10,00 | 1 | 7 | 5,95 | 7 | 71 | 10,59 | 3 | 40 | 13,39 |
| Totaal | 2 | 20 | 10,00 | 1 | 7 | 5,95 | 590 | 2 990 | 5,07 | 412 | 3 277 | 7,95 |
| <i>Rondvissen :</i> | | | | | | | | | | | | |
| Schelvis | 185 | 2 103 | 11,39 | 223 | 2 371 | 10,62 | 861 | 9 913 | 11,52 | 941 | 11 013 | 11,70 |
| Kabeljauw | 341 | 6 290 | 18,45 | 961 | 11 095 | 11,55 | 3 194 | 51 973 | 16,27 | 7 024 | 86 049 | 12,25 |
| Koolvis | 398 | 2 825 | 7,09 | 354 | 3 272 | 9,23 | 1 294 | 9 784 | 7,56 | 1 199 | 11 151 | 9,30 |
| Wijting | 211 | 2 149 | 10,17 | 143 | 1 523 | 10,62 | 2 042 | 19 409 | 9,50 | 1 544 | 16 281 | 10,54 |
| Rode zeebaars | 13 | 259 | 19,61 | 33 | 590 | 17,61 | 857 | 13 543 | 15,79 | 1 048 | 16 875 | 16,11 |
| Andere | 229 | 2 978 | 13,02 | 221 | 3 064 | 13,89 | 1 398 | 25 209 | 18,03 | 1 452 | 25 482 | 17,53 |
| Totaal | 1 377 | 16 604 | 12,06 | 1 936 | 21 915 | 11,32 | 9 647 | 129 830 | 13,46 | 13 208 | 166 831 | 12,69 |
| <i>Platvissen :</i> | | | | | | | | | | | | |
| Schol (Pladijs) | 309 | 2 976 | 9,64 | 228 | 2 634 | 11,57 | 2 386 | 20 485 | 8,58 | 2 178 | 20 903 | 9,60 |
| Tong | 735 | 49 786 | 67,76 | 643 | 50 047 | 77,81 | 2 090 | 161 832 | 77,45 | 2 260 | 194 344 | 85,98 |
| Tarbot | 15 | 1 180 | 81,22 | 15 | 1 305 | 88,32 | 74 | 6 175 | 83,57 | 79 | 6 737 | 85,66 |
| Andere | 120 | 2 268 | 18,86 | 162 | 3 068 | 18,90 | 876 | 18 335 | 20,94 | 954 | 18 221 | 19,09 |
| Totaal | 1 178 | 56 210 | 47,71 | 1 048 | 57 053 | 54,45 | 5 426 | 206 828 | 38,12 | 5 471 | 240 205 | 43,91 |
| <i>Andere :</i> | | | | | | | | | | | | |
| Rogsoorten | 110 | 2 292 | 20,83 | 146 | 3 133 | 21,51 | 1 125 | 19 582 | 17,41 | 1 001 | 18 968 | 18,95 |
| Haaisoorten | 89 | 1 065 | 12,03 | 97 | 1 130 | 11,69 | 393 | 4 968 | 12,64 | 527 | 6 616 | 12,56 |
| Andere soorten | 45 | 382 | 8,56 | 49 | 490 | 10,01 | 220 | 2 360 | 10,80 | 188 | 2 158 | 11,46 |
| Totaal | 243 | 3 739 | 15,38 | 291 | 4 753 | 16,32 | 1 738 | 26 931 | 15,49 | 1 716 | 27 741 | 16,16 |
| <i>Schaal- en week- dieren :</i> | | | | | | | | | | | | |
| Garnaal | 97 | 4 559 | 46,83 | 17 | 1 930 | 116,39 | 517 | 21 448 | 41,48 | 77 | 8 082 | 104,89 |
| Kreeftjes | 34 | 1 743 | 50,89 | 46 | 2 329 | 50,77 | 73 | 3 879 | 53,50 | 85 | 6 134 | 60,42 |
| Andere | 75 | 862 | 8,77 | 68 | 494 | 7,24 | 201 | 2 476 | 12,35 | 227 | 2 555 | 11,26 |
| Totaal | 207 | 6 964 | 33,64 | 131 | 4 753 | 36,36 | 790 | 27 803 | 35,19 | 389 | 15 771 | 40,55 |
| Totaal van de produk- ten | 3 008 | 83 538 | 27,78 | 3 407 | 88 481 | 25,97 | 18 191 | 394 381 | 21,68 | 21 196 | 453 824 | 21,41 |

ZEEVISSERIJ (vervolg)

Belgische vangst, gelost in België (vervolg)

3. Bedrijvigheid van de visserijvloot

| Perioden | Aantal vaartuigen | Aantal reizen | Totaal aantal | | Gemiddelde visvangst | | | | Totale visvangst | |
|-----------|-------------------|---------------|---------------|-----------|----------------------|--------|------------|--------|------------------|---------|
| | | | zee-dagen | vis-dagen | per zeedag | | per visdag | | 1 000 kg | 1 000 F |
| | | | | | kg | F | kg | F | | |
| 1964 | 388 | 15 723 | 59 615 | 47 427 | 799 | 10 060 | 1 005 | 12 645 | 47 666 | 599 752 |
| 1965 | 383 | 17 535 | 59 741 | 48 942 | 805 | 11 549 | 982 | 14 097 | 48 078 | 689 940 |
| 1966 | 369 | 16 823 | 45 470 | 46 676 | 868 | 12 552 | 1 013 | 14 648 | 47 305 | 683 723 |
| 1967 | 358 | 17 632 | 55 809 | 49 009 | 925 | 14 021 | 1 054 | 15 967 | 51 641 | 782 534 |
| 1968 | 364 | 20 376 | 61 168 | 53 555 | 914 | 13 055 | 1 044 | 14 910 | 55 917 | 798 556 |
| 1969 | 363 | 19 193 | 58 797 | 50 989 | 850 | 13 961 | 981 | 16 128 | 49 958 | 820 872 |
| 1970 | 330 | 17 400 | 57 374 | 49 137 | 809 | 15 134 | 944 | 18 836 | 46 392 | 925 659 |
| januari | 289 | 1 134 | 4 013 | 3 505 | 1 052 | 18 775 | 1 204 | 21 497 | 4 220 | 75 235 |
| februari | 291 | 927 | 3 690 | 3 090 | 893 | 17 700 | 1 066 | 21 128 | 3 295 | 65 315 |
| maart | 302 | 1 341 | 5 111 | 4 339 | 848 | 17 737 | 939 | 20 894 | 4 335 | 90 657 |
| april | 299 | 1 525 | 5 068 | 4 377 | 658 | 15 691 | 779 | 18 594 | 3 333 | 79 526 |
| mei | 291 | 1 781 | 5 137 | 4 473 | 585 | 16 261 | 672 | 18 676 | 3 008 | 83 538 |
| juni | 294 | 1 632 | 5 840 | 5 044 | 650 | 13 232 | 753 | 15 321 | 3 799 | 77 277 |
| juli | 281 | 1 565 | 4 625 | 4 043 | 673 | 13 301 | 770 | 15 217 | 3 113 | 61 520 |
| augustus | 283 | 1 899 | 5 089 | 4 367 | 831 | 13 910 | 966 | 16 211 | 4 230 | 70 793 |
| september | 292 | 1 585 | 4 976 | 4 304 | 850 | 15 910 | 982 | 18 395 | 4 228 | 73 172 |
| oktober | 292 | 1 210 | 4 394 | 3 714 | 877 | 16 566 | 1 037 | 19 600 | 3 858 | 72 795 |
| november | 296 | 1 401 | 4 586 | 3 856 | 933 | 18 461 | 1 110 | 21 957 | 4 280 | 84 665 |
| december | 294 | 1 400 | 4 843 | 4 125 | 970 | 17 562 | 1 138 | 20 620 | 4 698 | 85 057 |
| 1971 | | | | | | | | | | |
| januari | 287 | 841 | 3 740 | 3 131 | 1 170 | 22 688 | 1 397 | 27 101 | 4 375 | 84 854 |
| februari | 291 | 1 202 | 4 145 | 3 581 | 1 045 | 18 580 | 1 209 | 21 507 | 4 332 | 77 016 |
| maart | 294 | 1 219 | 5 265 | 4 370 | 991 | 19 969 | 1 193 | 24 059 | 5 218 | 105 140 |
| april | 290 | 1 302 | 5 013 | 4 221 | 771 | 19 615 | 915 | 23 296 | 3 864 | 98 333 |
| mei | 295 | 1 369 | 5 259 | 4 412 | 648 | 16 824 | 772 | 20 055 | 3 407 | 88 481 |

4. Bedrijvigheid van de visserijvloot per scheepsklasse, tijdens de maand april 1971.

| Scheepsklasse | Aantal vaartuigen | Aantal reizen | Totaal aantal | | Totale visvangst | | Gemiddelde visvangst | | | |
|--|-------------------|---------------|---------------|-----------|------------------|------------|----------------------|---------|---------------|--------------|
| | | | zee-dagen | vis-dagen | kg | | per reis | | per visdag kg | per zeedag F |
| | | | | | kg | F | kg | F | | |
| Garnaalvaartuigen (-80 pk) | 8 | 91 | 93 | 93 | 6 152 | 339 157 | 67 | 3 727 | 66 | 3 646 |
| Kustvaartuigen (van -80 tot -120 pk) | 20 | 207 | 259 | 257 | 75 619 | 1 805 302 | 365 | 8 721 | 294 | 6 970 |
| Middenslag (van 120 tot -240 pk) | 103 | 692 | 1 500 | 1 442 | 695 105 | 16 995 955 | 1 004 | 24 560 | 482 | 11 330 |
| Diepzeetreibers : van 240 tot -350 pk | 73 | 163 | 1 337 | 1 119 | 811 242 | 25 550 922 | 4 976 | 156 754 | 724 | 19 110 |
| 350 tot -500 pk | 57 | 109 | 1 208 | 924 | 821 162 | 30 403 422 | 7 533 | 278 930 | 888 | 25 168 |
| 500 pk en meer | 29 | 40 | 616 | 386 | 1 454 764 | 23 238 186 | 36 369 | 580 954 | 3 768 | 37 724 |
| Totaal | 290 | 1 302 | 5 013 | 4 221 | 3 864 044 | 98 332 944 | 2 967 | 75 524 | 915 | 19 615 |

ZEEVISSERIJ (vervolg)

Belgische vangst, gelost in België (vervolg)

4. Bedrijvigheid van de visserijvloot volgens de scheepsklasse, tijdens de maand mei 1971

| Scheepsklassen | Aantal vaartuigen | Aantal reizen | Totaal aantal | | Totale visvangst | | Gemiddelde visvangst | | | |
|---|-------------------|---------------|---------------|-----------|------------------|------------|----------------------|---------|------------------|-----------------|
| | | | zee-dagen | vis-dagen | kg | F | per reis | | per visdag kg | per zeedag F |
| | | | | | | | kg | F | | |
| Garnaalvaartuigen (- 80 pk) | 8 | 118 | 118 | 118 | 6 959 | 371 824 | 58 | 3 151 | 58 | 3 151 |
| Kustvaartuigen (van 80 tot - 120 pk) | 20 | 253 | 276 | 274 | 33 157 | 1 393 683 | 131 | 5 508 | 121 | 5 049 |
| Middenslag (van 120 tot - 240 pk) | 104 | 689 | 1 587 | 1 509 | 694 483 | 16 892 952 | 1 007 | 24 518 | 460 | 10 644 |
| Diepzeetrellers : van 240 tot - 350 pk | 73 | 158 | 1 425 | 1 157 | 873 668 | 23 801 714 | 5 529 | 150 643 | 755 | 16 702 |
| van 350 tot - 500 pk | 60 | 107 | 1 199 | 932 | 749 104 | 25 995 967 | 7 000 | 242 952 | 803 | 21 681 |
| van 500 pk en meer | 30 | 44 | 654 | 422 | 1 049 636 | 20 024 634 | 23 855 | 455 105 | 2 487 | 30 618 |
| Totaal | 295 | 1 369 | 5 259 | 4 412 | 3 407 007 | 88 480 774 | 2 488 | 64 631 | 772 | 16 824 |

ZEEVISSERIJ (vervolg)

Belgische vangst gelost in België (vervolg),

5. Hoeveelheid en waarde van de verschillende aangevoerde vissorten, volgens de aanleghavens (vervolg) - april 1971

| Vissorten | Oostende | | Zeebrugge | | Nieuwpoort | | Totaal | |
|--------------------------------|--------------|---------------|--------------|---------------|------------|--------------|--------------|---------------|
| | 1 000 kg | 1 000 F | 1 000 kg | 1 000 F | 1 000 kg | 1 000 F | 1 000 kg | 1 000 F |
| <i>Bodemvissen</i> | | | | | | | | |
| Schelvis | 345 | 3 749 | 1 | 14 | - | - | 346 | 3 763 |
| Kabeljauw | 813 | 9 734 | 454 | 5 883 | 48 | 586 | 1 314 | 16 203 |
| Koolvis | 395 | 2 873 | - | - | - | - | 395 | 2 873 |
| Wijting | 206 | 2 121 | 59 | 446 | 4 | 58 | 249 | 2 625 |
| Pollak (Vlaswijting) | 4 | 76 | 2 | 22 | - | 1 | 6 | 99 |
| Lang | 41 | 541 | - | - | - | - | 41 | 541 |
| Lom | 8 | 76 | - | - | - | - | 8 | 76 |
| Heek | 3 | 118 | - | 4 | - | - | 3 | 120 |
| Steenbolk (Steenpost) | 22 | 106 | 6 | 34 | 2 | 11 | 30 | 150 |
| Schol (Pladijs) | 47 | 628 | 158 | 2 058 | 22 | 316 | 227 | 3 002 |
| Bot | 8 | 17 | 3 | 8 | - | - | 11 | 25 |
| Schar | 3 | 27 | 12 | 87 | 1 | 14 | 16 | 128 |
| Tong | 229 | 19 084 | 346 | 28 815 | 47 | 3 881 | 621 | 51 779 |
| Tarbot | 2 | 235 | 8 | 870 | 1 | 59 | 10 | 1 164 |
| Griet | 3 | 166 | 14 | 801 | 1 | 80 | 18 | 1 047 |
| Tongschar (Steenschol) | 17 | 457 | 23 | 482 | 1 | 48 | 42 | 958 |
| Schartong (Schotse schol) | 7 | 139 | 1 | 37 | - | - | 8 | 176 |
| Heilbot | 4 | 302 | - | - | - | - | 4 | 302 |
| Witje | 10 | 153 | - | - | - | - | 10 | 153 |
| Rog (ruige en gladde) | 49 | 1 323 | 59 | 1 427 | 9 | 219 | 116 | 2 970 |
| Vleet | 7 | 258 | - | 4 | - | - | 8 | 262 |
| Andere rogsoorten | - | 2 | - | 2 | - | - | - | 4 |
| Rode Poon (Roodbaard) | 1 | 18 | - | 3 | - | 2 | 1 | 22 |
| Grauwe Poon (Knorhaan) | 15 | 184 | 8 | 107 | 1 | 23 | 24 | 314 |
| Engelse Soldaat | 10 | 320 | 2 | 36 | - | 2 | 12 | 358 |
| Zeewolf | 3 | 51 | - | - | - | - | 3 | 51 |
| Mul (Koningsvis) | - | 4 | - | - | - | - | - | 4 |
| Pieterman | - | - | - | 13 | - | - | - | 13 |
| Hozemondhammen (Zeeduivel) | 14 | 817 | 10 | 518 | - | 16 | 24 | 1 351 |
| Congeraal (Zeepaling) | 1 | 19 | 1 | 12 | - | 2 | 3 | 33 |
| Rode Zeebaars (Klipvis) | 149 | 2 695 | - | - | - | - | 149 | 2 695 |
| Zeebrasem | 1 | 7 | - | - | - | - | 1 | 8 |
| Zonnevis | - | 8 | - | - | - | - | - | 8 |
| Steur | - | - | - | - | - | - | - | - |
| Zeehaai (Zand- en Doornhaai) | 19 | 353 | 13 | 263 | 2 | 42 | 34 | 658 |
| Hondshaaien (Gr. en kl. zeeh.) | 14 | 241 | 7 | 81 | 1 | 17 | 22 | 340 |
| Haringshaai | - | - | - | - | - | - | - | - |
| Andere soorten | 4 | 57 | - | - | - | - | 4 | 57 |
| Varia | 17 | 230 | - | 10 | - | 9 | 18 | 249 |
| Kuit | - | - | - | - | - | - | - | - |
| Totaal | 2 478 | 47 184 | 1 166 | 42 036 | 141 | 5 388 | 3 780 | 94 608 |
| <i>Pelagische vis</i> | | | | | | | | |
| Horsmakreel (Poor) | - | 4 | - | - | - | - | - | 4 |
| Haring | - | - | 1 | 8 | - | - | 1 | 8 |
| Makreel | - | 3 | - | 3 | - | 2 | 1 | 7 |
| Sprot | - | - | - | - | - | - | - | - |
| Tonijn | - | - | - | - | - | - | - | - |
| Andere soorten | - | 1 | - | 2 | - | 1 | - | 3 |
| Varia | - | - | - | - | - | - | - | - |
| Totaal | - | 7 | 1 | 13 | - | 2 | 2 | 23 |
| <i>Schaal- en weekdieren</i> | | | | | | | | |
| Garnaal | 3 | 403 | 9 | 1 104 | 2 | 213 | 13 | 1 720 |
| Kreeftjes | 9 | 484 | 10 | 919 | - | - | 19 | 1 404 |
| Krab | 1 | 11 | 3 | 32 | - | - | 4 | 43 |
| Zee kreeft | - | - | - | - | - | - | - | - |
| Inktvis | 1 | 40 | - | 5 | - | - | 2 | 45 |
| Wulk | 1 | 22 | 26 | 262 | - | 2 | 28 | 286 |
| Varia | 3 | 28 | 15 | 176 | - | - | 17 | 205 |
| Totaal | 18 | 988 | 63 | 2 499 | 2 | 215 | 83 | 3 703 |
| Algemeen totaal | 2 491 | 48 180 | 1 230 | 44 548 | 143 | 5 605 | 3 864 | 98 333 |

ZEEVISSERIJ (vervolg)

Belgische vangst gelost in België (vervolg)

5. Hoeveelheid en waarde van de verschillende aangevoerde vissoorten, volgens de aanleghavens - mei 1971

| Vissoorten | Oostende | | Zeebrugge | | Nieuwpoort | | Totaal | |
|------------------------------|--------------|---------------|--------------|---------------|------------|--------------|--------------|---------------|
| | 1 000 kg | 1 000 F | 1 000 kg | 1 000 F | 1 000 kg | 1 000 F | 1 000 kg | 1 000 F |
| Bodemvissen | | | | | | | | |
| Schelvis | 218 | 2 329 | 5 | 41 | - | - | 223 | 2 371 |
| Kabeljauw | 637 | 7 334 | 271 | 3 195 | 53 | 566 | 961 | 11 095 |
| Koolvis | 354 | 3 272 | - | - | - | - | 354 | 3 272 |
| Wijting | 108 | 1 092 | 30 | 359 | 5 | 72 | 143 | 1 523 |
| Pollak (Vlaswijting) | 3 | 48 | - | 2 | - | - | 3 | 50 |
| Leng | 32 | 369 | - | - | - | - | 32 | 370 |
| Lom | 9 | 75 | - | - | - | - | 9 | 75 |
| Heek | 7 | 208 | 1 | 19 | - | - | 8 | 227 |
| Steenbolk (Steenpost) | 18 | 78 | 8 | 31 | 3 | 13 | 29 | 122 |
| Schol (Pladijs) | 41 | 516 | 168 | 1 876 | 19 | 241 | 228 | 2 634 |
| Bot | 11 | 20 | - | - | - | - | 11 | 20 |
| Schar | 7 | 84 | 16 | 94 | 3 | 30 | 27 | 208 |
| Tong | 235 | 18 387 | 369 | 28 531 | 40 | 3 129 | 643 | 50 047 |
| Tarbot | 3 | 257 | 9 | 812 | 3 | 236 | 15 | 1 305 |
| Griest | 2 | 112 | 20 | 865 | 2 | 119 | 25 | 1 096 |
| Tongschar (Steenschol) | 27 | 484 | 10 | 258 | 1 | 33 | 38 | 774 |
| Schartong (Schotse schol) | 40 | 437 | 1 | 22 | - | - | 40 | 459 |
| Heilbot | 6 | 368 | - | - | - | - | 6 | 368 |
| Witje | 15 | 143 | - | - | - | - | 15 | 143 |
| Rog (ruige en gladde) | 88 | 1 432 | 56 | 1 179 | 7 | 144 | 131 | 2 755 |
| Vlees | 13 | 353 | - | - | - | - | 13 | 353 |
| Andere rogsoorten | 1 | 16 | 1 | 9 | - | - | 1 | 25 |
| Rode Poon (Roodbaard) | 4 | 56 | 7 | 85 | 1 | 21 | 12 | 162 |
| Grauwe poon (Knorhaan) | 21 | 85 | 21 | 133 | 2 | 20 | 44 | 238 |
| Engelse Soldaat | 35 | 469 | 11 | 152 | 2 | 42 | 48 | 662 |
| Zeewolf | 7 | 81 | - | - | - | - | 7 | 81 |
| Mul (Koningsvis) | - | 2 | - | - | - | - | - | 2 |
| Pieterman | - | 1 | - | 4 | - | - | - | 5 |
| Hozemondhammen (Zeeduivel) | 16 | 871 | 2 | 125 | - | 2 | 19 | 999 |
| Congeraal (Zeepaling) | 2 | 26 | 1 | 10 | - | 6 | 3 | 42 |
| Rode Zeebaars (Klipvis) | 33 | 590 | - | - | - | - | 33 | 590 |
| Zeebrasem | 1 | 16 | - | - | - | - | 1 | 16 |
| Zonnevis | 1 | 55 | - | - | - | - | 1 | 55 |
| Steur | - | - | - | - | - | - | - | - |
| Zeehaai (Zand- en Doornhaai) | 44 | 525 | 17 | 234 | 3 | 32 | 64 | 792 |
| Hondshaai (Gr. en kl.zeeh.) | 18 | 188 | 12 | 104 | 3 | 47 | 33 | 339 |
| Haringshaai | - | - | - | - | - | - | - | - |
| Andere soorten | 11 | 108 | - | - | - | - | 11 | 108 |
| Varia | 36 | 306 | - | 4 | 1 | 13 | 36 | 322 |
| Kult | - | - | - | - | - | - | - | - |
| Totaal | 2 087 | 40 795 | 1 036 | 38 143 | 147 | 4 766 | 3 270 | 83 704 |
| Pelagische vis | | | | | | | | |
| Horsmakreel (Poor) | 4 | 16 | - | - | 1 | 1 | 5 | 17 |
| Haring | - | - | - | - | - | - | - | - |
| Makreel | 1 | 6 | - | 1 | - | - | 1 | 7 |
| Sprot | - | - | - | - | - | - | - | - |
| Tonijn | - | - | - | - | - | - | - | - |
| Andere soorten | - | - | - | - | - | - | - | - |
| Varia | - | - | - | - | - | - | - | - |
| Totaal | 6 | 22 | - | 1 | 1 | 1 | 6 | 24 |
| Schaal- en weekdieren | | | | | | | | |
| Garnaal | 3 | 326 | 12 | 1 332 | 2 | 271 | 17 | 1 930 |
| Kreeftjes | 36 | 1 503 | 10 | 825 | - | - | 46 | 2 329 |
| Krab | 2 | 12 | 4 | 25 | - | - | 6 | 37 |
| Zee kreeft | - | - | - | - | - | - | - | - |
| Inktvis | 6 | 47 | 7 | 29 | 2 | 4 | 15 | 81 |
| Wulk | 3 | 21 | 34 | 239 | 1 | 3 | 37 | 263 |
| Varia | 1 | 20 | 7 | 92 | 1 | 1 | 10 | 113 |
| Totaal | 50 | 1 929 | 75 | 2 543 | 6 | 281 | 131 | 4 753 |
| Algemeen totaal | 2 143 | 42 746 | 1 111 | 40 687 | 153 | 5 048 | 3 407 | 88 481 |

ZEEVISSERIJ (vervolg)

Belgische vangst, gelost in België (vervolg)

6. Aangevoerde vis, in hoeveelheid en waarde, volgens de visgronden en de aanlegghavens - april 1971

| Visgronden | Oostende | | Zeebrugge | | Nieuwpoort | | Totaal | |
|--------------------------------------|----------|---------|-----------|---------|------------|---------|----------|---------|
| | 1 000 kg | 1 000 F | 1 000 kg | 1 000 F | 1 000 kg | 1 000 F | 1 000 kg | 1 000 F |
| Kustzee | 198 | 4 126 | 332 | 9 849 | 112 | 4 685 | 642 | 18 659 |
| Noordzee : | | | | | | | | |
| Zuid | 186 | 2 755 | 521 | 14 865 | 28 | 401 | 730 | 18 021 |
| Midden-West | 26 | 304 | 40 | 1 479 | - | - | 66 | 1 784 |
| Midden-Oost | 35 | 455 | 10 | 1 829 | - | - | 83 | 2 285 |
| Noord | - | - | - | - | - | - | - | - |
| Moray-Firth | - | - | - | - | - | - | - | - |
| Fladen | - | - | - | - | - | - | - | - |
| Engels Kanaal | 56 | 1 426 | - | - | - | - | 56 | 1 426 |
| Bristol kanaal | 76 | 3 830 | 148 | 7 644 | 8 | 519 | 226 | 11 993 |
| Zuid- en West-Ierland (Mine-Head) | 21 | 739 | 16 | 740 | - | - | 38 | 1 479 |
| West-Schotland | - | - | - | - | - | - | - | - |
| IJslandzee | 1 535 | 17 492 | - | - | - | - | 1 535 | 17 492 |
| Ierse Zee | 358 | 17 052 | 180 | 8 142 | - | - | 488 | 25 194 |
| Totaal : | 2 491 | 48 180 | 1 230 | 44 548 | 143 | 5 605 | 3 864 | 98 333 |

ZEEVISSERIJ (vervolg)

Belgische vangst, gelost in België (vervolg)

6. Aangevoerde vis, in hoeveelheid en waarde, volgens de visgronden en de aanlegghavens (vervolg) - mei 1971

| Visgronden | Oostende | | Zeebrugge | | Nieuwpoort | | Totaal | |
|--------------------------------------|----------|---------|-----------|---------|------------|---------|----------|---------|
| | 1 000 kg | 1 000 F | 1 000 kg | 1 000 F | 1 000 kg | 1 000 F | 1 000 kg | 1 000 F |
| Kustzee | 343 | 5 703 | 285 | 10 566 | 106 | 3 989 | 714 | 20 258 |
| Noordzee : | | | | | | | | |
| Zuid | 150 | 1 860 | 597 | 17 096 | 44 | 833 | 791 | 19 789 |
| Midden-West | 38 | 471 | 42 | 1 305 | - | - | 80 | 1 776 |
| Midden-Oost | - | - | 9 | 283 | - | - | 9 | 283 |
| Noord | - | - | - | - | - | - | - | - |
| Moray-Firth | - | - | - | - | - | - | - | - |
| Fladen | - | - | - | - | - | - | - | - |
| Engels Kanaal | 73 | 1 486 | - | - | - | - | 73 | 1 486 |
| Bristol Kanaal | 19 | 554 | - | - | - | - | 19 | 554 |
| Zuid- en West-Ierland (Mine-Head) | 25 | 658 | 8 | 366 | - | - | 33 | 1 024 |
| West-Schotland | - | - | - | - | - | - | - | - |
| IJslandzee | 1 085 | 13 084 | - | - | - | - | 1 085 | 13 084 |
| Ierse Zee | 410 | 18 929 | 189 | 11 072 | 4 | 226 | 602 | 30 227 |
| Totaal : | 2 143 | 42 746 | 1 111 | 40 687 | 153 | 5 048 | 3 407 | 88 481 |

ZEEVISSERIJ (vervolg)

Belgische vangst, gelost in België (vervolg)

7. Aangevoerde vis, in hoeveelheid en waarde, volgens de scheepsklasse en de aanleg havens - april 1971

| Scheepsklassen | Oostende | | Zeebrugge | | Nieuwpoort | | Totaal | |
|---|----------|---------|-----------|---------|------------|---------|----------|---------|
| | 1 000 kg | 1 000 F | 1 000 kg | 1 000 F | 1 000 kg | 1 000 F | 1 000 kg | 1 000 F |
| Garnaalvaartuigen (- 80 pk) | 3 | 51 | - | - | 3 | 288 | 6 | 339 |
| Kustvaartuigen (van 80 tot - 120 pk) | 12 | 352 | 50 | 790 | 14 | 664 | 76 | 1 805 |
| Middenslag (van 120 tot - 240 pk) | 224 | 4 826 | 392 | 9 826 | 79 | 2 344 | 695 | 16 996 |
| Diepzeetrellers : | | | | | | | | |
| van 240 tot - 350 pk | 431 | 11 771 | 355 | 12 627 | 25 | 1 153 | 811 | 25 551 |
| van 350 tot - 500 pk | 484 | 13 981 | 316 | 15 266 | 22 | 1 157 | 821 | 30 403 |
| van 500 pk en + | 1 337 | 17 199 | 118 | 6 039 | - | - | 1 455 | 23 238 |
| Totaal | 2 491 | 48 180 | 1 230 | 44 548 | 143 | 5 605 | 3 864 | 98 333 |

7. Aangevoerde vis, in hoeveelheid en waarde, volgens de scheepsklasse en de aanleg havens (vervolg) - mei 1971

| Scheepsklassen | Oostende | | Zeebrugge | | Nieuwpoort | | Totaal | |
|---|----------|---------|-----------|---------|------------|---------|----------|---------|
| | 1 000 kg | 1 000 F | 1 000 kg | 1 000 F | 1 000 kg | 1 000 F | 1 000 kg | 1 000 F |
| Garnaalvaartuigen (- 80 pk) | 4 | 74 | - | - | 3 | 298 | 7 | 372 |
| Kustvaartuigen (van 80 tot - 120 pk) | 12 | 354 | 5 | 429 | 17 | 611 | 33 | 1 394 |
| Middenslag (van 120 tot - 240 pk) | 250 | 4 677 | 357 | 9 991 | 88 | 2 225 | 694 | 16 893 |
| Diepzeetrellers : | | | | | | | | |
| van 240 tot - 350 pk | 514 | 11 887 | 328 | 10 715 | 32 | 1 200 | 874 | 23 802 |
| van 350 tot - 500 pk | 437 | 11 892 | 298 | 13 389 | 14 | 715 | 749 | 25 996 |
| van 500 pk en + | 928 | 13 862 | 122 | 6 163 | - | - | 1 050 | 20 025 |
| Totaal | 2 143 | 42 746 | 1 111 | 40 687 | 153 | 5 049 | 3 407 | 88 481 |

ZEEVISSERIJ (vervolg)

Belgische vangst, g'lost in België (vervolg)

8. Prijsindexcijfers, hoeveelheds- en waarde indexcijfers van de visserijproducten

Basis : 1962/1964 = 100

| Perioden | Haring en soortgelijke | Rondvissen | Platvissen | Andere vissoorten | Schaal en weekdieren | Totaal van de produkten |
|-------------------|---------------------------|------------|------------|----------------------|-------------------------|----------------------------|
| Prijsindexcijfers | | | | | | |
| 1964 | 79 | 106 | 148 | 106 | 90 | 118 |
| 1965 | 147 | 100 | 144 | 114 | 130 | 120 |
| 1966 | 156 | 123 | 121 | 141 | 123 | 124 |
| 1967 | 140 | 108 | 125 | 146 | 121 | 116 |
| 1968 | 157 | 97 | 130 | 136 | 160 | 116 |
| 1969 | 151 | 120 | 147 | 150 | 133 | 133 |
| 1970 | 136 | 138 | 185 | 166 | 136 | 158 |
| januari | 135 | 182 | 150 | 144 | 113 | 157 |
| februari | 136 | 168 | 176 | 165 | 129 | 167 |
| maart | 191 | 145 | 188 | 165 | 164 | 166 |
| april | 291 | 138 | 185 | 198 | 151 | 167 |
| mei | 197 | 141 | 161 | 178 | 156 | 157 |
| juni | 145 | 119 | 173 | 157 | 148 | 149 |
| juli | 156 | 127 | 215 | 194 | 148 | 160 |
| augustus | 179 | 111 | 198 | 172 | 128 | 138 |
| september | 476 | 138 | 207 | 200 | 108 | 155 |
| oktober | 243 | 142 | 202 | 162 | 112 | 160 |
| november | 145 | 146 | 241 | 172 | 163 | 178 |
| december | 125 | 120 | 195 | 129 | 194 | 155 |
| 1971 | | | | | | |
| januari | 165 | 146 | 193 | 149 | 246 | 168 |
| februari | 164 | 135 | 142 | 168 | 259 | 157 |
| maart | 250 | 142 | 184 | 177 | 279 | 164 |
| april | 276 | 131 | 199 | 243 | 307 | 174 |
| mei | 118 | 123 | 182 | 181 | 227 | 164 |

| Perioden | Haring en soortgelijke | Rondvissen | Platvissen | Andere vissoorten | Schaal en weekdieren | Totaal van de produkten |
|-------------------------|---------------------------|------------|------------|----------------------|-------------------------|----------------------------|
| Hoeveelhedsindexcijfers | | | | | | |
| 1964 | 144 | 92 | 64 | 108 | 110 | 83 |
| 1965 | 47 | 120 | 75 | 91 | 95 | 94 |
| 1966 | 37 | 118 | 108 | 71 | 110 | 90 |
| 1967 | 22 | 126 | 108 | 69 | 120 | 109 |
| 1968 | 12 | 151 | 95 | 83 | 99 | 112 |
| 1969 | 25 | 128 | 82 | 82 | 128 | 100 |
| 1970 | 33 | 110 | 85 | 74 | 131 | 95 |
| januari | 127 | 86 | 96 | 94 | 105 | 94 |
| februari | 19 | 86 | 71 | 70 | 89 | 76 |
| maart | 3 | 124 | 103 | 93 | 97 | 107 |
| april | - | 90 | 106 | 59 | 110 | 93 |
| mei | 1 | 63 | 153 | 47 | 120 | 104 |
| juni | 1 | 106 | 103 | 71 | 142 | 101 |
| juli | 1 | 97 | 47 | 55 | 189 | 75 |
| augustus | 1 | 145 | 54 | 59 | 248 | 100 |
| september | 2 | 136 | 60 | 69 | 240 | 100 |
| oktober | 4 | 121 | 62 | 95 | 123 | 89 |
| november | 82 | 143 | 64 | 74 | 51 | 93 |
| december | 160 | 122 | 100 | 99 | 60 | 107 |
| 1971 | | | | | | |
| januari | 103 | 123 | 93 | 91 | 20 | 99 |
| februari | 32 | 130 | 179 | 74 | 25 | 96 |
| maart | - | 87 | 113 | 87 | 30 | 126 |
| april | - | 128 | 129 | 42 | 32 | 110 |
| mei | - | 92 | 137 | 59 | 56 | 105 |

ZEEVISSERIJ (vervolg)

Belgische vangst, gelost in België (vervolg)

Prijsexcijfers, hoeveelheid- en waardeindexcijfers van de visserijproducten (vervolg)

Basis : 1962/1964 = 100

| Perioden | Haring en soortgelijke | Rondvissen | Platvissen | Andere vissoorten | Schaal en weekdieren | Totaal van de produkten |
|--------------------|---------------------------|------------|------------|----------------------|-------------------------|----------------------------|
| Waardeindexcijfers | | | | | | |
| 1964 | 114 | 98 | 95 | 109 | 99 | 98 |
| 1965 | 69 | 120 | 108 | 104 | 124 | 113 |
| 1966 | 58 | 145 | 131 | 100 | 135 | 112 |
| 1967 | 31 | 130 | 135 | 101 | 145 | 126 |
| 1968 | 19 | 146 | 124 | 113 | 158 | 130 |
| 1969 | 38 | 154 | 120 | 123 | 170 | 133 |
| 1970 | 45 | 152 | 157 | 123 | 178 | 150 |
| januari | 171 | 157 | 144 | 135 | 119 | 148 |
| februari | 26 | 144 | 125 | 116 | 115 | 127 |
| maart | 6 | 179 | 193 | 153 | 159 | 178 |
| april | - | 124 | 196 | 117 | 166 | 155 |
| mei | 2 | 89 | 246 | 84 | 187 | 163 |
| juni | 1 | 126 | 178 | 111 | 210 | 150 |
| juli | 1 | 123 | 101 | 107 | 280 | 120 |
| augustus | 2 | 160 | 107 | 101 | 317 | 138 |
| september | 10 | 188 | 124 | 138 | 259 | 155 |
| oktober | 10 | 172 | 125 | 154 | 138 | 142 |
| november | 119 | 209 | 154 | 127 | 83 | 166 |
| december | 200 | 146 | 195 | 128 | 116 | 166 |
| 1971 | | | | | | |
| januari | 170 | 180 | 179 | 136 | 49 | 166 |
| februari | 52 | 176 | 254 | 124 | 65 | 151 |
| maart | - | 154 | 208 | 154 | 84 | 207 |
| april | - | 168 | 257 | 102 | 98 | 191 |
| mei | - | 113 | 249 | 107 | 127 | 172 |

ZEEVISSERIJ (vervolg)

B. Belgische vangst in vreemde havens

1. Verdeling van de vangst, in hoeveelheid en waarde

| Perioden | Noordzee | | | | | | | | | | | |
|-----------|----------|--------|---------|--------|-------------|--------|-------------|--------|---------|--------|-------------|--------|
| | Kustzee | | Zuid | | Midden-West | | Midden-Oost | | Noord | | Moray-Firth | |
| | 1000 kg | 1000 F | 1000 kg | 1000 F | 1000 kg | 1000 F | 1000 kg | 1000 F | 1000 kg | 1000 F | 1000 kg | 1000 F |
| 1964 | - | - | 622 | 9 026 | 4 370 | 56 932 | 28 | 417 | - | - | - | - |
| 1965 | 22 | 221 | 602 | 8 808 | 3 871 | 55 153 | 91 | 1 022 | - | - | - | - |
| 1966 | 37 | 464 | 2 094 | 27 593 | 5 448 | 72 959 | 176 | 2 073 | 126 | 900 | - | - |
| 1967 | - | - | 723 | 8 806 | 3 292 | 38 246 | 469 | 5 380 | 171 | 800 | - | - |
| 1968 | 34 | 730 | 737 | 8 034 | 3 456 | 33 139 | 142 | 1 149 | - | - | - | - |
| 1969 | 66 | 1 472 | 483 | 5 612 | 693 | 8 333 | 49 | 688 | 25 | 259 | - | - |
| 1970 | 44 | 1 380 | 7 | 242 | 117 | 2 249 | 6 | 172 | - | - | - | - |
| januari | - | - | - | - | - | - | - | - | - | - | - | - |
| februari | - | - | - | - | - | - | - | - | - | - | - | - |
| maart | 3 | 60 | - | - | - | - | - | - | - | - | - | - |
| april | 1 | 30 | - | - | - | - | - | - | - | - | - | - |
| mei | 1 | 45 | 2 | 53 | 18 | 262 | - | - | - | - | - | - |
| juni | - | - | - | - | 9 | 101 | - | - | - | - | - | - |
| juli | 3 | 100 | - | - | - | - | - | - | - | - | - | - |
| augustus | 4 | 137 | - | - | - | - | - | - | - | - | - | - |
| september | 5 | 192 | - | - | 14 | 246 | - | - | - | - | - | - |
| oktober | 11 | 269 | - | - | 8 | 161 | - | - | - | - | - | - |
| november | 10 | 350 | 1 | 25 | - | - | - | - | - | - | - | - |
| december | 5 | 197 | 5 | 183 | 67 | 1 480 | 6 | 172 | - | - | - | - |
| 1971 | - | - | - | - | - | - | - | - | - | - | - | - |
| januari | 1 | 44 | - | - | - | - | - | - | - | - | - | - |
| februari | 2 | 82 | 9 | 118 | 35 | 545 | - | - | - | - | - | - |
| maart | 3 | 112 | - | - | - | - | - | - | - | - | - | - |
| april | 3 | 225 | 5 | 146 | - | - | - | - | - | - | - | - |
| mei | 3 | 174 | 6 | 107 | 12 | 221 | - | - | - | - | - | - |

| Perioden | Engels kanaal | | Bristol kanaal | | Zuid en West Ierland (Mine-Haed) | | IJslandzee | | Barentssee | | Ierse zee | | Totaal | |
|-----------|---------------|--------|----------------|--------|----------------------------------|--------|------------|--------|------------|--------|-----------|--------|---------|---------|
| | 1000 kg | 1000 F | 1000 kg | 1000 F | 1000 kg | 1000 F | 1000 kg | 1000 F | 1000 kg | 1000 F | 1000 kg | 1000 F | 1000 kg | 1000 F |
| | 1964 | 17 | 199 | 170 | 2 863 | 379 | 5 806 | 74 | 660 | - | - | 124 | 2 338 | 5 785 |
| 1965 | 16 | 246 | 73 | 1 362 | 143 | 2 542 | - | - | - | - | 37 | 636 | 4 854 | 69 989 |
| 1966 | 7 | 111 | 38 | 626 | 151 | 2 615 | 144 | 1 200 | - | - | 48 | 1 077 | 8 268 | 109 617 |
| 1967 | 1 | 16 | 58 | 1 131 | 66 | 952 | 81 | 833 | - | - | 32 | 687 | 4 893 | 56 850 |
| 1968 | - | - | 18 | 222 | - | - | - | - | - | - | 16 | 257 | 4 402 | 43 582 |
| 1969 | 2 | 42 | 8 | 184 | - | - | 43 | 374 | - | - | 19 | 264 | 1 389 | 17 229 |
| 1970 | - | - | 20 | 758 | 34 | 1 029 | - | - | - | - | 8 | 271 | 236 | 6 102 |
| januari | - | - | 3 | 64 | 7 | 165 | - | - | - | - | - | - | 11 | 229 |
| februari | - | - | 6 | 121 | 6 | 100 | - | - | - | - | - | - | 11 | 221 |
| maart | - | - | - | - | 7 | 151 | - | - | - | - | - | - | 14 | 352 |
| april | - | - | - | - | - | - | - | - | - | - | 3 | 130 | 5 | 161 |
| mei | - | - | - | - | - | - | - | - | - | - | - | - | 21 | 360 |
| juni | - | - | - | - | - | - | - | - | - | - | - | - | 9 | 101 |
| juli | - | - | - | - | - | - | - | - | - | - | - | - | 3 | 100 |
| augustus | - | - | - | - | 5 | 233 | - | - | - | - | - | - | 9 | 370 |
| september | - | - | 1 | 32 | 2 | 91 | - | - | - | - | - | - | 22 | 562 |
| oktober | - | - | 3 | 161 | 7 | 289 | - | - | - | - | - | - | 30 | 880 |
| november | - | - | 3 | 172 | - | - | - | - | - | - | - | - | 15 | 548 |
| december | - | - | 5 | 207 | - | - | - | - | - | - | - | - | 88 | 2 220 |
| 1971 | - | - | - | - | - | - | - | - | - | - | - | - | - | - |
| januari | - | - | - | - | 1 | 28 | - | - | - | - | - | - | 2 | 72 |
| februari | - | - | 3 | 119 | - | - | - | - | - | - | - | - | 49 | 865 |
| maart | - | - | 1 | 77 | - | 23 | - | - | - | - | - | - | 5 | 212 |
| april | - | - | - | - | - | - | 33 | 495 | - | - | 4 | 269 | 45 | 1 135 |
| mei | - | - | - | - | 4 | 165 | - | - | - | - | 4 | 198 | 29 | 865 |

ZEEVISSERIJ (vervolg)

Belgische vangst gelost in vreemde havens (vervolg)

2. Aanvoer van visserijproducten

| Vissoorten | April | | | | | | Januari tot april | | | | | |
|---------------------------------|------------------------|------------------|-------------------------------|------------------------|------------------|-------------------------------|------------------------|------------------|-------------------------------|------------------------|------------------|-------------------------------|
| | 1970 | | | 1971 | | | 1970 | | | 1971 | | |
| | Hoeveelheid 1000 kg | Waarde 1000 F | Gemiddelde prijzen F/kg | Hoeveelheid 1000 kg | Waarde 1000 F | Gemiddelde prijzen F/kg | Hoeveelheid 1000 kg | Waarde 1000 F | Gemiddelde prijzen F/kg | Hoeveelheid 1000 kg | Waarde 1000 F | Gemiddelde prijzen F/kg |
| <i>Haring en soortgelijke :</i> | | | | | | | | | | | | |
| Haring | - | - | - | - | - | - | - | - | - | - | - | - |
| Sprot | - | - | - | - | - | - | - | - | - | - | - | - |
| Andere | - | - | - | - | - | - | - | - | - | - | 1 | 13,78 |
| Totaal | - | - | - | - | - | - | - | - | - | - | 1 | 13,78 |
| <i>Rondvissen :</i> | | | | | | | | | | | | |
| Schelvis | - | - | - | 15 | 297 | 19,31 | - | 2 | 14,12 | 16 | 302 | 19,31 |
| Kabeljauw | - | 4 | 8,10 | 6 | 86 | 15,25 | 5 | 63 | 13,07 | 19 | 267 | 14,42 |
| Koolvis | - | - | - | 3 | 16 | 6,04 | - | - | 4,71 | 3 | 16 | 6,04 |
| Wijting | - | 2 | 3,92 | 5 | 51 | 9,66 | 6 | 36 | 6,44 | 7 | 63 | 9,27 |
| Rode zeebaars | - | - | - | 1 | 8 | 8,17 | - | - | - | 1 | 8 | 8,17 |
| Andere | - | - | - | 3 | 40 | 12,33 | 4 | 66 | 16,71 | 3 | 45 | 12,95 |
| Totaal | 1 | 6 | 6,01 | 33 | 498 | 15,04 | 15 | 168 | 11,45 | 48 | 701 | 14,60 |
| <i>Platvissen :</i> | | | | | | | | | | | | |
| Schol (Pladijs) | - | 4 | 8,89 | 3 | 48 | 17,22 | 3 | 44 | 14,76 | 31 | 418 | 13,48 |
| Tong | 2 | 114 | 71,95 | 5 | 389 | 86,28 | 5 | 431 | 79,01 | 7 | 645 | 86,57 |
| Tarbot | - | - | - | - | - | - | 1 | 21 | 41,88 | - | 11 | 79,08 |
| Andere | - | 2 | 37,65 | 2 | 22 | 14,31 | 3 | 83 | 25,73 | 3 | 41 | 15,03 |
| Totaal | 2 | 120 | 57,27 | 9 | 459 | 51,93 | 12 | 579 | 47,50 | 41 | 1114 | 26,99 |
| <i>Andere :</i> | | | | | | | | | | | | |
| Rogsoorten | - | 4 | 18,82 | 2 | 25 | 16,24 | 8 | 104 | 13,44 | 6 | 80 | 13,79 |
| Haal-soorten | - | - | - | - | - | - | 1 | 3 | 3,41 | 1 | 13 | 9,23 |
| Andere soorten | 1 | 13 | 12,63 | - | 2 | 10,99 | 3 | 33 | 10,78 | 1 | 21 | 23,65 |
| Totaal | 1 | 17 | 13,67 | 2 | 27 | 15,76 | 12 | 140 | 11,89 | 8 | 114 | 14,05 |
| <i>Schaal- en weekdieren :</i> | | | | | | | | | | | | |
| Garnaal | - | 19 | 39,85 | 1 | 148 | 135,91 | 2 | 72 | 36,57 | 3 | 338 | 114,68 |
| Kreeftjes | - | - | - | - | - | - | - | - | - | - | 13 | 80,62 |
| Andere | - | - | - | - | 4 | 8,89 | - | 3 | 12,94 | - | 4 | 8,89 |
| Totaal | - | 19 | 39,85 | 2 | 152 | 98,25 | 2 | 74 | 34,35 | 4 | 355 | 99,53 |
| Totaal van de produkten | 5 | 161 | 84,18 | 45 | 1135 | 25,14 | 41 | 962 | 23,55 | 101 | 2285 | 22,62 |

ZEEVISSERIJ (vervolg)

Belgische vangst gelost in vreemde havens (vervolg)

2. Aanvoer van visserijproducten (vervolg)

| Vissoorten | Mei | | | | | | Januari tot mei | | | | | |
|---------------------------------------|------------------------------|-------------------|------------------------------------|------------------------------|-------------------|------------------------------------|------------------------------|-------------------|------------------------------------|------------------------------|-------------------|------------------------------------|
| | 1970 | | | 1971 | | | 1969 | | | 1970 | | |
| | Hoe- veelheid 1 000 kg | Waarde 1 000 F | Gemid- delde prijzen F/kg | Hoe- veelheid 1 000 kg | Waarde 1 000 F | Gemid- delde prijzen F/kg | Hoe- veelheid 1 000 kg | Waarde 1 000 F | Gemid- delde prijzen F/kg | Hoe- veelheid 1 000 kg | Waarde 1 000 F | Gemid- delde prijzen F/kg |
| <i>Haring en soort- gelijke :</i> | | | | | | | | | | | | |
| Haring | - | - | - | - | - | - | - | - | - | - | - | - |
| Sprot | - | - | - | - | - | - | - | - | - | - | - | - |
| Andere | - | - | - | - | - | - | - | - | - | 1 | - | 13,78 |
| Totaal | - | - | - | - | - | - | - | - | - | 1 | - | 13,78 |
| <i>Rondvissen :</i> | | | | | | | | | | | | |
| Schelvis | 8 | 75 | 9,35 | 8 | 78 | 9,44 | 1 | 12 | 11,65 | 17 | 314 | 18,84 |
| Kabeljauw | 5 | 75 | 16,53 | 9 | 138 | 14,75 | 8 | 125 | 15,34 | 27 | 392 | 14,70 |
| Koolvis | - | 1 | 5,49 | - | 1 | 5,18 | - | - | - | 3 | 16 | 6,04 |
| Wijting | 2 | 17 | 9,75 | 7 | 53 | 7,22 | 1 | 7 | 7,06 | 8 | 70 | 8,98 |
| Rode zeebaars | - | - | - | - | - | - | - | - | - | 1 | 8 | 8,17 |
| Andere | - | 1 | 12,94 | 4 | 68 | 16,62 | 1 | 24 | 17,92 | 5 | 69 | 14,33 |
| Totaal | 15 | 170 | 11,62 | 29 | 338 | 11,53 | 12 | 168 | 14,58 | 60 | 869 | 14,80 |
| <i>Platvissen :</i> | | | | | | | | | | | | |
| Schol (Pladijs) | 2 | 44 | 18,47 | 5 | 88 | 16,29 | 8 | 138 | 18,07 | 39 | 556 | 14,38 |
| Tong | 1 | 40 | 75,67 | 6 | 472 | 78,71 | 5 | 397 | 82,86 | 12 | 1 042 | 85,11 |
| Tarbot | - | 6 | 8,02 | 1 | 27 | 47,53 | - | 8 | 76,16 | - | 19 | 77,87 |
| Andere | 1 | 30 | 32,08 | 4 | 112 | 27,16 | 2 | 46 | 22,00 | 5 | 87 | 18,08 |
| Totaal | 4 | 120 | 30,67 | 16 | 699 | 43,42 | 15 | 589 | 40,23 | 56 | 1 704 | 30,48 |
| <i>Andere :</i> | | | | | | | | | | | | |
| Rogsoorten | 1 | 25 | 17,65 | 9 | 129 | 14,09 | 1 | 11 | 14,90 | 7 | 92 | 13,92 |
| Haaisoorten | - | - | - | 1 | 3 | 3,41 | - | 1 | 5,18 | 2 | 14 | 8,60 |
| Andere soorten | - | 13 | 66,21 | 3 | 46 | 14,09 | - | 1 | 43,72 | 1 | 22 | 24,37 |
| Totaal | 2 | 38 | 23,43 | 13 | 178 | 13,28 | 1 | 14 | 13,42 | 9 | 128 | 13,98 |
| <i>Schaal- en week- dieren :</i> | | | | | | | | | | | | |
| Garnaal | 1 | 32 | 34,02 | 3 | 104 | 35,75 | 1 | 90 | 104,61 | 4 | 428 | 112,40 |
| Kreeftjes | - | 1 | 44,15 | - | 1 | 44,15 | - | - | - | - | 13 | 80,62 |
| Andere | - | - | - | - | 3 | 12,94 | 1 | 3 | 5,98 | 1 | 7 | 7,28 |
| Totaal | 1 | 32 | 34,16 | 3 | 107 | 34,29 | 1 | 93 | 65,42 | 5 | 448 | 89,78 |
| Totaal van de pro- dukten | 21 | 360 | 17,07 | 62 | 1 322 | 21,34 | 29 | 865 | 30,18 | 130 | 3 149 | 24,29 |

ZEEVISSERIJ (vervolg)

Belgische vangst, gelost in vreemde havens (vervolg)
3.- Bedrijvigheid van de vissersvloot

| PERIODEN | Aantal vaar- tuigen | Aantal reizen | Totaal aantal | | Gemiddelde vangst | | | | Totale visvangst | |
|-----------|------------------------|------------------|---------------|---------------|-------------------|--------|------------|--------|------------------|---------|
| | | | zee- dagen | vis- dagen | per zeedag | | per visdag | | 1 000 kg | 1 000 F |
| | | | | | kg | F | kg | F | | |
| 1964 | 137 | 743 | 6 450 | 5 081 | 895 | 12 120 | 1 148 | 15 538 | 5 785 | 78 239 |
| 1965 | 117 | 659 | 5 394 | 4 363 | 901 | 12 971 | 1 114 | 16 036 | 4 854 | 69 989 |
| 1966 | 116 | 779 | 6 474 | 5 452 | 1 288 | 16 640 | 1 504 | 19 750 | 8 268 | 109 617 |
| 1967 | 87 | 422 | 3 338 | 2 765 | 1 466 | 17 031 | 1 769 | 20 561 | 4 843 | 56 850 |
| 1968 | 73 | 421 | 2 521 | 2 131 | 1 746 | 17 287 | 2 065 | 20 451 | 4 402 | 43 582 |
| 1969 | 63 | 189 | 969 | 848 | 1 434 | 17 780 | 1 638 | 20 317 | 1 389 | 17 229 |
| 1970 | 29 | 177 | 437 | 379 | 541 | 13 962 | 623 | 16 099 | 236 | 8 102 |
| januari | 2 | 2 | 20 | 14 | 536 | 11 454 | 765 | 16 363 | 11 | 229 |
| februari | 4 | 4 | 25 | 18 | 457 | 8 822 | 634 | 12 253 | 11 | 221 |
| maart | 3 | 7 | 27 | 25 | 509 | 13 033 | 560 | 14 076 | 14 | 352 |
| april | 2 | 3 | 17 | 14 | 276 | 9 444 | 335 | 11 469 | 5 | 161 |
| mei | 4 | 6 | 24 | 20 | 878 | 14 995 | 1 054 | 17 994 | 21 | 360 |
| juni | 1 | 1 | 8 | 8 | 1 141 | 12 645 | 1 141 | 12 645 | 9 | 101 |
| juli | 2 | 7 | 7 | 7 | 450 | 14 265 | 449 | 14 265 | 3 | 100 |
| augustus | 3 | 6 | 18 | 15 | 514 | 20 528 | 616 | 21 736 | 9 | 370 |
| september | 7 | 17 | 40 | 32 | 545 | 14 050 | 681 | 17 563 | 22 | 562 |
| oktober | 7 | 44 | 67 | 58 | 444 | 13 128 | 504 | 14 908 | 30 | 880 |
| november | 5 | 43 | 52 | 50 | 263 | 10 535 | 273 | 10 957 | 14 | 548 |
| december | 12 | 37 | 132 | 117 | 664 | 16 814 | 748 | 18 971 | 88 | 2 220 |
| 1971 | 4 | 8 | 12 | 9 | 169 | 6 041 | 224 | 8 055 | 2 | 72 |
| januari | 6 | 20 | 56 | 45 | 879 | 15 447 | 1 093 | 19 224 | 49 | 865 |
| februari | 4 | 24 | 34 | 28 | 135 | 6 230 | 164 | 7 566 | 5 | 212 |
| maart | 6 | 35 | 61 | 51 | 740 | 18 611 | 885 | 22 260 | 45 | 1 135 |
| april | 6 | 36 | 64 | 57 | 448 | 13 510 | 502 | 15 170 | 29 | 865 |
| mei | | | | | | | | | | |

4.- Bedrijvigheid van de vissersvloot volgens de scheepsklasse tijdens de maanden april en mei 1971

| SCHEEPSKLASSE | Aantal vaar- tuigen | Aantal reizen | Totaal aantal | | Totale visvangst | | Gemiddelde visvangst | | | |
|--|------------------------|------------------|---------------|---------------|------------------|-----------|----------------------|---------|---------------------|--------------------|
| | | | zee- dagen | vis- dagen | kg | F | per reis | | per visdag kg | per zeedag F |
| | | | | | | | kg | F | | |
| Maand april 1971 | | | | | | | | | | |
| Garnaalvaartuigen (- 80 pk) | 1 | 1 | 1 | 1 | 6 | 554 | 6 | 554 | 6 | 554 |
| Kustvaartuigen (van 80 tot - 120 pk) | 1 | 15 | 15 | 15 | 920 | 103 942 | 61 | 6 929 | 61 | 6 929 |
| Middenslag (van 120 tot - 240 pk) | | | | | | | | | | |
| Diepzeestrellers (van 350 tot - 500 pk) | 1 | 16 | 17 | 17 | 2 265 | 120 947 | 141 | 7 559 | 133 | 7 114 |
| van 500 pk en meer | 2 | 2 | 19 | 11 | 37 944 | 640 320 | 18 972 | 320 180 | 3 448 | 33 701 |
| | 1 | 1 | 9 | 7 | 4 029 | 269 520 | 4 029 | 269 520 | 575 | 29 946 |
| Totaal : | 6 | 35 | 61 | 51 | 45 164 | 1 135 283 | 1 290 | 32 436 | 885 | 18 611 |
| Maand mei 1971 | | | | | | | | | | |
| Kustvaartuigen (van 80 tot - 120 pk) | 1 | 12 | 12 | 12 | 695 | 68 940 | 57 | 5 745 | 57 | 5 745 |
| Middenslag (van 120 tot - 240 pk) | 1 | 20 | 20 | 20 | 1 839 | 104 646 | 91 | 5 232 | 91 | 5 232 |
| Diepzeestrellers : | | | | | | | | | | |
| van 240 tot - 350 pk | 2 | 2 | 20 | 15 | 15 912 | 385 920 | 7 956 | 192 960 | 1 060 | 19 296 |
| van 350 tot - 500 pk | 1 | 1 | 6 | 5 | 6 375 | 107 040 | 6 375 | 107 040 | 1 275 | 17 840 |
| van 500 pk en meer | 1 | 1 | 6 | 5 | 3 825 | 198 120 | 3 825 | 198 120 | 765 | 33 020 |
| Totaal : | 6 | 36 | 64 | 57 | 28 646 | 864 666 | 795 | 24 018 | 502 | 13 510 |

VI. GESLACHTE DIEREN

1. Totaal van de slachtingen - Aantal en gewicht van de geslachte dieren (kg)

| Perioden en provincies | Ossen | | | Stieren | | |
|---|---------|-------------------|---------------------|---------|-------------------|---------------------|
| | Aantal | Levend gewicht | Geslacht gewicht | Aantal | Levend gewicht | Geslacht gewicht |
| <i>Ontwikkeling</i> | | | | | | |
| <i>Perioden</i> | | | | | | |
| 1966 | 107 310 | 56 757 352 | 31 784 109 | 188 626 | 97 958 434 | 55 836 303 |
| 1967 | 119 284 | 62 961 804 | 35 258 640 | 186 719 | 98 245 595 | 56 000 025 |
| 1968 | 111 956 | 59 764 882 | 33 468 407 | 193 846 | 102 903 600 | 58 655 151 |
| 1969 | 105 537 | 58 383 749 | 32 694 985 | 188 271 | 102 585 160 | 58 473 587 |
| 1970 | 103 219 | 58 857 105 | 32 959 962 | 201 837 | 112 262 461 | 63 989 551 |
| 1 ^e kwartaal | 24 854 | 14 350 544 | 8 086 369 | 44 100 | 24 244 829 | 13 819 528 |
| 2 ^e kwartaal | 24 207 | 14 007 857 | 7 844 348 | 54 337 | 30 519 379 | 17 396 057 |
| 3 ^e kwartaal | 26 607 | 14 512 024 | 8 126 741 | 54 397 | 30 136 886 | 17 178 023 |
| 4 ^e kwartaal | 28 551 | 15 986 680 | 8 952 504 | 49 003 | 27 361 367 | 15 595 943 |
| 1971 | | | | | | |
| 1 ^e kwartaal | 25 107 | 14 486 852 | 8 112 678 | 50 642 | 27 562 946 | 15 710 978 |
| <i>Toestand van het 1^e kwartaal 1971</i> | | | | | | |
| <i>Provincies</i> | | | | | | |
| Antwerpen | 3 810 | 2 197 722 | 1 230 725 | 1 614 | 878 430 | 500 711 |
| Brabant | 5 440 | 3 138 563 | 1 757 599 | 4 366 | 2 375 850 | 1 354 239 |
| Henegouwen | 2 581 | 1 489 371 | 834 056 | 11 102 | 6 041 758 | 3 443 824 |
| Luik | 387 | 223 136 | 124 959 | 15 375 | 8 369 905 | 4 770 853 |
| Limburg | 820 | 357 657 | 200 288 | 1 769 | 962 807 | 548 803 |
| Luxemburg | 938 | 541 333 | 303 183 | 1 647 | 896 285 | 510 891 |
| Namen | 820 | 473 150 | 264 970 | 2 087 | 1 135 853 | 647 447 |
| Oost-Vlaanderen | 4 200 | 2 423 987 | 1 357 436 | 8 461 | 4 604 951 | 2 624 840 |
| West-Vlaanderen | 6 311 | 3 641 943 | 2 039 492 | 4 221 | 2 297 107 | 1 309 370 |

| Perioden en provincies | Koeien | | | Vaarzen | | |
|---|---------|-------------------|---------------------|---------|-------------------|---------------------|
| | Aantal | Levend gewicht | Geslacht gewicht | Aantal | Levend gewicht | Geslacht gewicht |
| <i>Ontwikkeling</i> | | | | | | |
| <i>Perioden</i> | | | | | | |
| 1966 | 252 743 | 131 136 371 | 68 190 908 | 181 999 | 80 529 300 | 44 291 167 |
| 1967 | 271 661 | 142 006 068 | 73 843 092 | 181 996 | 81 252 298 | 44 688 874 |
| 1968 | 259 505 | 138 832 164 | 72 192 752 | 190 735 | 86 895 673 | 47 792 761 |
| 1969 | 255 312 | 146 543 629 | 76 202 626 | 194 170 | 95 552 053 | 52 553 663 |
| 1970 | 266 757 | 155 576 999 | 80 900 017 | 194 449 | 97 938 966 | 53 866 583 |
| 1 ^e kwartaal | 69 446 | 40 634 950 | 21 130 198 | 46 913 | 23 675 304 | 13 021 408 |
| 2 ^e kwartaal | 61 695 | 35 667 007 | 18 546 804 | 44 291 | 22 337 583 | 12 285 676 |
| 3 ^e kwartaal | 63 795 | 37 810 941 | 19 661 700 | 49 347 | 24 562 558 | 13 509 521 |
| 4 ^e kwartaal | 71 821 | 41 464 101 | 21 561 315 | 53 898 | 27 363 521 | 15 049 978 |
| 1971 | | | | | | |
| 1 ^e kwartaal | 66 943 | 38 873 161 | 20 214 033 | 49 046 | 24 809 991 | 13 645 525 |
| <i>Toestand van het 1^e kwartaal 1971</i> | | | | | | |
| <i>Provincies</i> | | | | | | |
| Antwerpen | 18 237 | 10 589 424 | 5 506 504 | 5 494 | 2 779 309 | 1 528 821 |
| Brabant | 11 810 | 6 742 350 | 3 506 021 | 7 419 | 3 752 010 | 2 063 607 |
| Henegouwen | 4 298 | 2 459 686 | 1 279 038 | 6 414 | 3 244 741 | 1 784 617 |
| Luik | 3 951 | 2 293 527 | 1 192 632 | 1 978 | 1 001 254 | 550 698 |
| Limburg | 3 261 | 1 895 317 | 985 562 | 1 748 | 884 362 | 486 397 |
| Luxemburg | 366 | 212 477 | 110 483 | 275 | 139 200 | 76 561 |
| Namen | 378 | 218 317 | 113 521 | 738 | 373 338 | 205 336 |
| Oost-Vlaanderen | 13 830 | 8 029 730 | 4 175 460 | 13 335 | 6 745 350 | 3 709 952 |
| West-Vlaanderen | 11 074 | 6 432 333 | 3 344 812 | 11 645 | 5 890 427 | 3 239 736 |

GESLACHTE DIEREN (vervolg)

Totaal van de slachtingen (vervolg) - Aantal en gewicht van de geslachte dieren (kg)

| Perioden en provincies | Totaal van het groot vee | | | Kalveren | | | Totaal van de runderen | | |
|-------------------------|---|----------------|------------------|----------|----------------|------------------|------------------------|----------------|------------------|
| | Aantal | Levend gewicht | Geslacht gewicht | Aantal | Levend gewicht | Geslacht gewicht | Aantal | Levend gewicht | Geslacht gewicht |
| <i>Perioden</i> | <i>Ontwikkeling</i> | | | | | | | | |
| 1966 | 730 678 | 366 381 457 | 200 102 487 | 251 984 | 33 067 409 | 20 501 804 | 982 662 | 399 448 866 | 220 604 291 |
| 1967 | 759 630 | 384 465 763 | 209 790 631 | 254 328 | 34 019 490 | 21 092 113 | 1 013 958 | 418 485 253 | 230 882 744 |
| 1968 | 756 042 | 388 396 319 | 212 109 071 | 267 435 | 36 597 857 | 22 690 867 | 1 023 477 | 424 994 176 | 234 799 738 |
| 1969 | 743 290 | 403 064 591 | 219 924 861 | 273 488 | 40 869 648 | 25 339 186 | 1 016 778 | 443 934 239 | 245 264 047 |
| 1970 | 766 262 | 424 635 531 | 231 716 113 | 281 050 | 42 743 974 | 26 501 243 | 1 047 312 | 467 379 505 | 258 217 356 |
| 1 ^e kwartaal | 185 313 | 102 905 627 | 56 007 503 | 66 166 | 10 277 466 | 6 372 014 | 251 479 | 113 183 093 | 62 379 517 |
| 2 ^e kwartaal | 184 530 | 102 531 826 | 56 072 885 | 73 075 | 11 131 655 | 6 901 581 | 257 605 | 119 663 481 | 62 974 466 |
| 3 ^e kwartaal | 193 146 | 107 022 409 | 58 475 985 | 72 181 | 10 994 561 | 6 816 684 | 265 327 | 118 016 970 | 65 292 649 |
| 4 ^e kwartaal | 203 273 | 112 175 669 | 61 159 740 | 69 628 | 10 340 292 | 6 410 984 | 272 901 | 122 518 861 | 67 570 724 |
| 1971 | | | | | | | | | |
| 1 ^e kwartaal | 191 738 | 105 732 960 | 57 683 214 | 66 901 | 10 350 052 | 6 417 038 | 258 639 | 116 083 012 | 64 100 252 |
| <i>Provincies</i> | <i>Toestand van het 1^e kwartaal 1971</i> | | | | | | | | |
| Antwerpen | 29 155 | 16 444 885 | 8 766 561 | 32 116 | 4 968 330 | 3 080 365 | 61 271 | 21 413 215 | 11 846 926 |
| Brabant | 28 835 | 16 008 773 | 8 681 466 | 10 845 | 1 677 902 | 1 040 300 | 39 680 | 17 886 675 | 9 721 768 |
| Henegouwen | 24 335 | 13 235 556 | 7 341 535 | 5 349 | 827 430 | 513 013 | 29 684 | 14 062 986 | 7 854 548 |
| Luik | 21 691 | 11 887 822 | 6 639 142 | 7 360 | 1 139 292 | 706 357 | 29 051 | 13 027 114 | 7 345 499 |
| Limburg | 7 398 | 4 100 143 | 2 221 050 | 4 206 | 650 537 | 403 330 | 11 604 | 4 750 680 | 2 624 380 |
| Luxemburg | 3 226 | 1 789 295 | 1 001 088 | 607 | 93 995 | 58 278 | 3 833 | 1 883 290 | 1 059 366 |
| Namen | 4 021 | 2 200 658 | 1 231 274 | 1 290 | 199 541 | 123 715 | 5 311 | 2 400 199 | 1 554 989 |
| Oost-Vlaanderen | 39 826 | 21 804 018 | 11 867 688 | 2 904 | 449 264 | 278 548 | 42 780 | 22 253 282 | 12 146 236 |
| West-Vlaanderen | 33 251 | 18 261 810 | 9 933 410 | 2 224 | 343 781 | 213 132 | 35 475 | 18 608 571 | 10 146 542 |

| Perioden en provincies | Varkens onderworpen aan de keuring | | | Varkens niet onderworpen aan de keuring | | | Totaal van de varkens | | |
|-------------------------|---|----------------|------------------|---|----------------|------------------|-----------------------|----------------|------------------|
| | Aantal | Levend gewicht | Geslacht gewicht | Aantal | Levend gewicht | Geslacht gewicht | Aantal | Levend gewicht | Geslacht gewicht |
| <i>Perioden</i> | <i>Ontwikkeling</i> | | | | | | | | |
| 1966 | 3 295 070 | 331 418 353 | 258 506 395 | 119 758 | 12 439 775 | 9 703 278 | 3 414 828 | 343 858 128 | 268 209 678 |
| 1967 | 3 807 712 | 380 569 788 | 296 844 541 | 130 290 | 13 466 780 | 10 504 420 | 3 938 002 | 394 036 568 | 307 348 961 |
| 1968 | 4 186 553 | 418 530 519 | 328 495 995 | 130 026 | 13 290 372 | 10 452 166 | 4 316 579 | 431 820 891 | 338 948 161 |
| 1969 | 4 236 492 | 420 828 282 | 336 662 585 | 106 578 | 10 583 927 | 8 466 868 | 4 343 070 | 431 412 209 | 346 129 453 |
| 1970 | 5 290 836 | 528 394 235 | 422 715 412 | 119 458 | 11 896 353 | 9 517 179 | 5 410 294 | 540 290 588 | 432 232 691 |
| 1 ^e kwartaal | 1 182 197 | 119 828 349 | 95 862 723 | 34 513 | 3 496 217 | 2 797 391 | 1 216 710 | 123 324 566 | 98 660 114 |
| 2 ^e kwartaal | 1 287 403 | 128 277 659 | 102 622 132 | 20 557 | 2 055 814 | 1 644 638 | 1 307 960 | 130 383 473 | 104 266 785 |
| 3 ^e kwartaal | 1 356 305 | 137 208 407 | 109 766 714 | 16 034 | 1 623 498 | 1 298 668 | 1 372 339 | 138 831 805 | 111 065 382 |
| 4 ^e kwartaal | 1 464 931 | 143 079 820 | 114 463 843 | 48 354 | 4 720 824 | 3 776 487 | 1 513 285 | 147 800 644 | 118 240 380 |
| 1971 | | | | | | | | | |
| 1 ^e kwartaal | 1 408 827 | 136 750 310 | 109 400 260 | 41 204 | 3 996 610 | 3 197 425 | 1 450 031 | 140 746 920 | 112 587 685 |
| <i>Provincies</i> | <i>Toestand van het 1^e kwartaal 1971</i> | | | | | | | | |
| Antwerpen | 157 840 | 15 316 120 | 12 252 895 | 2 318 | 224 747 | 179 809 | 160 158 | 15 540 867 | 12 432 704 |
| Brabant | 76 698 | 7 444 627 | 5 955 703 | 5 522 | 535 592 | 428 482 | 82 220 | 7 980 219 | 6 384 185 |
| Henegouwen | 46 646 | 4 527 239 | 3 621 790 | 2 261 | 219 394 | 175 554 | 48 907 | 4 746 693 | 3 797 844 |
| Luik | 160 998 | 15 628 966 | 12 503 178 | 1 470 | 142 413 | 113 950 | 162 468 | 15 771 379 | 12 617 128 |
| Limburg | 104 763 | 10 171 272 | 8 137 018 | 3 952 | 383 339 | 306 678 | 108 715 | 10 554 611 | 8 443 696 |
| Luxemburg | 27 693 | 2 686 941 | 2 149 556 | 3 063 | 296 565 | 237 269 | 30 756 | 2 983 506 | 2 886 825 |
| Namen | 12 781 | 1 239 997 | 991 996 | 1 316 | 127 620 | 102 114 | 14 097 | 1 367 617 | 1 094 110 |
| Oost-Vlaanderen | 326 454 | 31 686 520 | 25 349 223 | 12 503 | 1 212 827 | 970 273 | 338 957 | 32 899 347 | 26 319 486 |
| West-Vlaanderen | 494 954 | 48 048 628 | 38 438 901 | 8 799 | 854 113 | 683 296 | 503 753 | 48 902 741 | 39 122 197 |

GESLACHTE DIEREN (vervoig)

Totaal van de slachtingen (vervoig) - Aantal en gewicht van de geslachte dieren (kg)

| Perioden en Provincies | Schapen onderworpen aan de keuring | | | Schapen niet onderworpen aan de keuring | | | Totaal van de schapen | | |
|------------------------------|---|----------------|------------------|---|----------------|------------------|-----------------------|----------------|------------------|
| | Aantal | Levend gewicht | Geslacht gewicht | Aantal | Levend gewicht | Geslacht gewicht | Aantal | Levend gewicht | Geslacht gewicht |
| <i>Perioden</i> | <i>Ontwikkeling</i> | | | | | | | | |
| 1966 | 83 191 | 4 170 062 | 1 876 502 | 807 | 40 390 | 18 139 | 83 998 | 4 210 452 | 1 894 641 |
| 1967 | 109 086 | 5 612 813 | 2 526 879 | 1 047 | 53 557 | 24 129 | 110 133 | 5 666 370 | 2 550 008 |
| 1968 | 146 458 | 7 199 532 | 3 239 880 | 1 328 | 65 989 | 28 726 | 147 786 | 7 265 521 | 3 269 606 |
| 1969 | 287 511 | 14 896 388 | 6 708 339 | 1 473 | 77 646 | 34 872 | 288 984 | 14 974 034 | 6 738 211 |
| 1970 | 149 282 | 7 518 429 | 3 383 864 | 1 729 | 84 214 | 37 892 | 150 991 | 7 602 643 | 3 421 256 |
| 1 ^e kwartaal | 63 725 | 3 172 937 | 1 427 733 | 714 | 33 292 | 14 937 | 64 439 | 3 206 229 | 1 442 720 |
| 2 ^e kwartaal | 31 832 | 1 676 562 | 754 458 | 181 | 9 542 | 4 289 | 32 013 | 1 686 104 | 753 748 |
| 3 ^e kwartaal | 15 386 | 754 266 | 339 448 | 219 | 10 727 | 4 838 | 15 605 | 764 993 | 344 286 |
| 4 ^e kwartaal | 38 319 | 1 914 664 | 861 674 | 615 | 30 653 | 13 828 | 38 934 | 1 945 317 | 875 502 |
| 1971 | | | | | | | | | |
| 1 ^e kwartaal | 13 898 | 705 594 | 317 594 | 1 051 | 53 522 | 24 110 | 14 949 | 759 116 | 341 704 |
| <i>Provincies</i> | <i>Toestand van het 1^e kwartaal 1971</i> | | | | | | | | |
| Antwerpen | 946 | 48 072 | 21 638 | 9 | 458 | 207 | 955 | 48 530 | 21 845 |
| Brabant | 715 | 36 343 | 16 358 | 567 | 28 899 | 13 005 | 1 282 | 65 242 | 29 364 |
| Henegouwen | 2 016 | 102 104 | 45 971 | 152 | 7 735 | 3 490 | 2 168 | 109 839 | 49 461 |
| Luik | 3 914 | 199 061 | 89 580 | 11 | 555 | 251 | 3 925 | 199 616 | 89 331 |
| Limburg | 519 | 26 425 | 11 895 | 224 | 11 409 | 5 137 | 743 | 37 834 | 17 032 |
| Luxemburg | 226 | 11 476 | 5 171 | 8 | 150 | 69 | 229 | 11 626 | 5 240 |
| Namen | 483 | 24 488 | 11 029 | 16 | 811 | 366 | 499 | 25 299 | 11 395 |
| Oost-Vlaanderen | 2 665 | 135 417 | 60 944 | 58 | 2 947 | 1 332 | 2 723 | 138 364 | 62 276 |
| West-Vlaanderen | 2 414 | 122 208 | 55 007 | 11 | 558 | 253 | 2 425 | 122 766 | 55 260 |

| Perioden en Provincies | Lammeren onderworpen aan de keuring | | | Lammeren niet onderworpen aan de keuring | | | Totaal van de lammeren | | |
|------------------------------|---|----------------|------------------|--|----------------|------------------|------------------------|----------------|------------------|
| | Aantal | Levend gewicht | Geslacht gewicht | Aantal | Levend gewicht | Geslacht gewicht | Aantal | Levend gewicht | Geslacht gewicht |
| <i>Perioden</i> | <i>Ontwikkeling</i> | | | | | | | | |
| 1966 | 9 452 | 274 488 | 123 530 | 136 | 3 914 | 1 764 | 9 588 | 278 397 | 125 294 |
| 1967 | 8 366 | 255 470 | 114 962 | 169 | 5 252 | 2 365 | 8 535 | 260 722 | 117 327 |
| 1968 | 16 448 | 528 747 | 237 965 | 130 | 3 935 | 1 779 | 16 578 | 532 682 | 239 744 |
| 1969 | 24 408 | 783 279 | 352 494 | 157 | 4 909 | 2 211 | 24 565 | 788 188 | 354 705 |
| 1970 | 23 011 | 761 025 | 342 479 | 147 | 4 896 | 2 180 | 23 158 | 765 861 | 344 659 |
| 1 ^e kwartaal | 5 856 | 191 615 | 86 228 | 39 | 1 257 | 564 | 5 895 | 192 872 | 86 792 |
| 2 ^e kwartaal | 4 458 | 144 538 | 65 043 | 30 | 966 | 437 | 4 488 | 145 504 | 65 480 |
| 3 ^e kwartaal | 4 954 | 164 325 | 73 947 | 29 | 966 | 434 | 4 983 | 165 291 | 74 361 |
| 4 ^e kwartaal | 7 743 | 260 547 | 117 261 | 49 | 1 647 | 745 | 7 792 | 262 194 | 118 006 |
| 1971 | | | | | | | | | |
| 1 ^e kwartaal | 4 889 | 161 337 | 72 608 | 11 | 363 | 165 | 4 900 | 161 700 | 72 773 |
| <i>Provincies</i> | <i>Toestand van het 1^e kwartaal 1971</i> | | | | | | | | |
| Antwerpen | 518 | 17 094 | 7 693 | - | - | - | 518 | 17 094 | 7 693 |
| Brabant | 3 829 | 126 357 | 56 862 | 1 | 33 | 15 | 3 830 | 126 390 | 56 877 |
| Henegouwen | 189 | 6 237 | 2 808 | 4 | 132 | 60 | 193 | 6 369 | 2 868 |
| Luik | 17 | 561 | 252 | 3 | 99 | 45 | 20 | 660 | 297 |
| Limburg | - | - | - | - | - | - | - | - | - |
| Luxemburg | 45 | 1 485 | 671 | - | - | - | 45 | 1 485 | 671 |
| Namen | 12 | 396 | 178 | 2 | 66 | 30 | 14 | 462 | 208 |
| Oost-Vlaanderen | 14 | 462 | 209 | 1 | 33 | 15 | 15 | 495 | 224 |
| West-Vlaanderen | 265 | 8 745 | 3 935 | - | - | - | 265 | 8 745 | 3 935 |

GESLACHTE DIEREN (vervolg)

Totaal van de slachtingen (vervolg) - Aantal en gewicht van de geslachte dieren (kg)

| Perioden en provincies | Geiten en geitjes onderworpen aan de keuring | | | Geiten en geitjes niet onderworpen aan de keuring | | | Totaal van de geiten en de geitjes | | |
|---|---|-------------------|---------------------|--|-------------------|---------------------|------------------------------------|-------------------|---------------------|
| | Aantal | Levend gewicht | Geslacht gewicht | Aantal | Levend gewicht | Geslacht gewicht | Aantal | Levend gewicht | Geslacht gewicht |
| <i>Ontwikkeling</i> | | | | | | | | | |
| 1966 | 97 | 3 734 | 1 605 | 31 | 1 210 | 522 | 128 | 4 944 | 2 127 |
| 1967 | 74 | 2 850 | 1 229 | 25 | 951 | 410 | 99 | 3 801 | 1 639 |
| 1968 | 40 | 1 483 | 634 | 25 | 998 | 430 | 65 | 2 481 | 1 064 |
| 1969 | 49 | 1 934 | 828 | 25 | 970 | 415 | 74 | 2 904 | 1 243 |
| 1970 | 54 | 1 978 | 844 | 26 | 955 | 405 | 80 | 2 933 | 1 249 |
| 1 ^e kwartaal | 16 | 592 | 256 | 5 | 185 | 80 | 21 | 777 | 336 |
| 2 ^e kwartaal | 11 | 401 | 170 | 4 | 143 | 61 | 15 | 544 | 231 |
| 3 ^e kwartaal | 9 | 317 | 135 | 6 | 215 | 90 | 15 | 532 | 225 |
| 4 ^e kwartaal | 18 | 668 | 283 | 11 | 412 | 174 | 29 | 1 080 | 457 |
| 1971 | | | | | | | | | |
| 1 ^e kwartaal | 7 | 259 | 112 | 5 | 185 | 80 | 12 | 444 | 192 |
| <i>Toestand van het 1^e kwartaal 1971</i> | | | | | | | | | |
| Antwerpen | 1 | 37 | 16 | - | - | - | 1 | 37 | 16 |
| Brabant | 1 | 37 | 16 | - | - | - | 1 | 37 | 16 |
| Henegouwen | - | - | - | 3 | 111 | 48 | 3 | 111 | 48 |
| Luik | 2 | 74 | 32 | 1 | 37 | 16 | 3 | 111 | 48 |
| Limburg | 1 | 37 | 16 | - | - | - | 1 | 37 | 16 |
| Luxemburg | - | - | - | - | - | - | - | - | - |
| Namen | - | - | - | - | - | - | - | - | - |
| Oost-Vlaanderen | 2 | 74 | 32 | - | - | - | 2 | 74 | 32 |
| West-Vlaanderen | - | - | - | 1 | 37 | 16 | 1 | 37 | 16 |

| Perioden en provincies | Veulens | | | Anderen paarden | | | Totaal van de paarden | | |
|---|---------|-------------------|---------------------|-----------------|-------------------|---------------------|-----------------------|-------------------|---------------------|
| | Aantal | Levend gewicht | Geslacht gewicht | Aantal | Levend gewicht | Geslacht gewicht | Aantal | Levend gewicht | Geslacht gewicht |
| <i>Ontwikkeling</i> | | | | | | | | | |
| 1966 | 5 729 | 1 675 704 | 1 005 419 | 25 049 | 13 402 402 | 8 041 418 | 30 778 | 15 078 106 | 9 046 837 |
| 1967 | 4 195 | 1 265 072 | 759 051 | 21 168 | 11 392 748 | 6 835 657 | 25 363 | 12 657 820 | 7 594 708 |
| 1968 | 2 634 | 717 965 | 430 777 | 26 904 | 14 406 834 | 8 644 117 | 29 538 | 15 124 799 | 9 074 894 |
| 1969 | 3 991 | 1 139 944 | 683 959 | 26 947 | 16 022 139 | 9 613 294 | 30 938 | 17 162 083 | 10 297 253 |
| 1970 | 4 321 | 1 208 971 | 725 386 | 25 579 | 15 210 214 | 9 126 048 | 29 900 | 16 419 185 | 9 851 434 |
| 1 ^e kwartaal | 988 | 273 036 | 163 825 | 7 172 | 4 301 896 | 2 581 117 | 8 160 | 4 574 932 | 2 744 942 |
| 2 ^e kwartaal | 900 | 259 162 | 155 501 | 6 238 | 3 745 197 | 2 247 110 | 7 138 | 4 004 359 | 2 402 611 |
| 3 ^e kwartaal | 1 301 | 377 910 | 226 747 | 5 933 | 3 474 964 | 2 084 947 | 7 234 | 3 852 874 | 2 311 694 |
| 4 ^e kwartaal | 1 132 | 298 863 | 179 313 | 6 236 | 3 688 157 | 2 212 874 | 7 368 | 3 987 020 | 2 392 187 |
| 1971 | | | | | | | | | |
| 1 ^e kwartaal | 849 | 238 124 | 142 873 | 6 535 | 3 826 678 | 2 295 998 | 7 384 | 4 064 802 | 2 438 871 |
| <i>Toestand van het 1^e kwartaal 1971</i> | | | | | | | | | |
| Antwerpen | 39 | 11 028 | 6 617 | 176 | 103 114 | 61 868 | 215 | 114 142 | 68 485 |
| Brabant | 55 | 15 303 | 9 181 | 660 | 386 353 | 231 810 | 715 | 401 656 | 240 991 |
| Henegouwen | 174 | 48 603 | 29 163 | 1 467 | 858 959 | 515 375 | 1 641 | 907 562 | 544 538 |
| Luik | 184 | 51 278 | 30 765 | 700 | 410 406 | 246 241 | 884 | 461 684 | 277 006 |
| Limburg | 32 | 8 941 | 5 365 | 44 | 25 739 | 15 443 | 76 | 34 680 | 20 808 |
| Luxemburg | 27 | 7 599 | 4 559 | 13 | 7 610 | 4 565 | 40 | 15 209 | 9 124 |
| Namen | - | - | - | 20 | 11 715 | 7 029 | 20 | 11 715 | 7 029 |
| Oost-Vlaanderen | 119 | 33 603 | 20 161 | 430 | 251 717 | 151 029 | 549 | 285 320 | 171 190 |
| West-Vlaanderen | 219 | 61 769 | 37 062 | 3 025 | 1 771 065 | 1 062 638 | 3 244 | 1 832 834 | 1 099 700 |

GESLACHTE DIEREN (vervolg)

Totaal van de slachtingen (vervolg) - Aantal en gewicht van de geslachte dieren (kg)

| Perioden en provincies | Totaal van de dieren onderworpen aan de keuring | | | Totaal van de dieren niet onderworpen aan de keuring | | | Totaal van de dieren | | |
|------------------------------|---|-------------------|---------------------|---|-------------------|---------------------|----------------------|-------------------|---------------------|
| | Aantal | Levend gewicht | Geslacht gewicht | Aantal | Levend gewicht | Geslacht gewicht | Aantal | Levend gewicht | Geslacht gewicht |
| <i>Perioden</i> | <i>Ontwikkeling</i> | | | | | | | | |
| 1966 | 4 401 250 | 750 393 604 | 490 159 160 | 120 732 | 22 485 289 | 9 723 703 | 4 521 982 | 762 878 893 | 499 882 863 |
| 1967 | 4 964 559 | 817 583 994 | 537 964 063 | 131 531 | 13 526 340 | 10 531 324 | 5 096 090 | 831 110 534 | 548 495 387 |
| 1968 | 5 402 514 | 866 379 256 | 575 849 106 | 131 509 | 13 361 294 | 10 484 101 | 5 534 023 | 879 740 550 | 586 333 207 |
| 1969 | 5 596 178 | 897 606 205 | 599 280 546 | 108 233 | 10 667 452 | 8 504 366 | 5 704 409 | 908 273 657 | 607 784 912 |
| 1970 | 6 540 375 | 1020 474 357 | 694 510 889 | 121 360 | 11 986 358 | 9 557 656 | 6 661 735 | 1032 460 715 | 704 068 545 |
| 1 ^e kwartaal | 1 511 433 | 240 951 518 | 162 501 449 | 35 271 | 3 530 951 | 2 812 872 | 1 546 704 | 244 482 469 | 165 314 421 |
| 2 ^e kwartaal | 1 588 447 | 247 767 000 | 168 818 881 | 20 772 | 2 066 465 | 1 649 420 | 1 609 219 | 249 833 465 | 170 468 301 |
| 3 ^e kwartaal | 1 649 215 | 259 997 159 | 177 784 587 | 16 288 | 1 635 406 | 1 304 030 | 1 665 503 | 261 632 565 | 179 088 617 |
| 4 ^e kwartaal | 1 791 280 | 271 758 680 | 185 405 972 | 49 029 | 4 753 536 | 3 791 234 | 1 840 309 | 276 512 216 | 189 197 206 |
| 1971 | | | | | | | | | |
| 1 ^e kwartaal | 1 693 644 | 257 765 314 | 176 329 697 | 42 271 | 4 050 680 | 3 221 780 | 1 735 915 | 261 815 994 | 179 551 477 |
| <i>Provincies</i> | <i>Toestand van het 1^e kwartaal 1971</i> | | | | | | | | |
| Antwerpen | 220 791 | 36 908 680 | 24 197 653 | 2 327 | 225 205 | 180 016 | 223 118 | 37 133 885 | 24 377 669 |
| Brabant | 121 638 | 25 695 695 | 15 991 697 | 6 090 | 564 524 | 441 502 | 127 728 | 26 260 219 | 16 433 199 |
| Henegouwen | 80 176 | 19 606 128 | 12 069 653 | 2 420 | 227 372 | 179 152 | 82 596 | 19 833 500 | 12 248 807 |
| Luik | 194 866 | 29 317 460 | 20 215 547 | 1 485 | 143 104 | 114 262 | 196 351 | 29 460 564 | 20 329 809 |
| Limburg | 116 963 | 14 983 094 | 10 794 117 | 4 176 | 394 748 | 311 815 | 121 139 | 15 377 842 | 11 105 932 |
| Luxemburg | 31 837 | 4 598 401 | 3 223 888 | 3 066 | 296 715 | 237 338 | 34 903 | 4 895 116 | 3 461 226 |
| Namen | 18 607 | 3 676 795 | 2 365 221 | 1 334 | 128 497 | 102 510 | 19 941 | 3 805 292 | 2 467 731 |
| Oost-Vlaanderen | 372 414 | 54 361 075 | 37 727 834 | 12 562 | 1 215 807 | 871 620 | 384 976 | 55 576 882 | 38 699 454 |
| West-Vlaanderen | 536 352 | 68 617 986 | 49 744 085 | 8 811 | 854 708 | 683 565 | 545 163 | 69 472 694 | 50 427 650 |

GESLACHTE DIEREN (vervolg)

2. Slachtingen in de openbare slachthuizen - Aantal en gewicht van de geslachte dieren (kg)

| Perioden en provincies | Ossen | | | Stieren | | |
|---|--------|-------------------|---------------------|---------|-------------------|---------------------|
| | Aantal | Levend gewicht | Geslacht gewicht | Aantal | Levend gewicht | Geslacht gewicht |
| <i>Ontwikkeling</i> | | | | | | |
| <i>Perioden</i> | | | | | | |
| 1966 | 63 930 | 33 816 166 | 18 937 052 | 134 500 | 69 830 148 | 39 803 185 |
| 1967 | 67 986 | 35 901 900 | 20 105 077 | 135 563 | 71 330 588 | 40 658 446 |
| 1968 | 65 706 | 35 082 046 | 19 645 969 | 136 729 | 72 576 754 | 41 368 775 |
| 1969 | 61 974 | 34 284 781 | 19 199 480 | 131 975 | 71 916 487 | 40 992 435 |
| 1970 | 59 004 | 33 630 090 | 18 832 847 | 142 488 | 79 254 627 | 45 175 130 |
| 1 ^e kwartaal | 14 501 | 8 372 664 | 4 688 704 | 30 647 | 16 847 878 | 9 603 285 |
| 2 ^e kwartaal | 12 955 | 7 496 396 | 4 197 971 | 37 242 | 20 921 823 | 11 925 445 |
| 3 ^e kwartaal | 14 110 | 7 995 518 | 4 477 485 | 38 535 | 21 348 633 | 12 168 723 |
| 4 ^e kwartaal | 17 438 | 9 765 512 | 5 468 687 | 36 064 | 20 136 293 | 11 477 677 |
| 1971 | | | | | | |
| 1 ^e kwartaal | 15 170 | 8 753 101 | 4 901 744 | 36 047 | 19 619 333 | 11 183 028 |
| <i>Toestand van het 1^e kwartaal 1971</i> | | | | | | |
| <i>Provincies</i> | | | | | | |
| Antwerpen | 2 097 | 1 209 284 | 677 199 | 836 | 454 988 | 259 346 |
| Brabant | 3 315 | 1 912 715 | 1 071 121 | 3 757 | 2 044 355 | 1 165 285 |
| Henegouwen | 2 210 | 1 275 272 | 714 153 | 10 567 | 5 750 613 | 3 277 851 |
| Luik | 229 | 132 068 | 73 959 | 11 251 | 6 125 349 | 3 491 449 |
| Limburg | 619 | 357 077 | 199 962 | 1 757 | 956 267 | 545 072 |
| Luxemburg | 686 | 395 817 | 221 660 | 1 269 | 690 567 | 393 624 |
| Namen | 695 | 366 432 | 205 203 | 1 760 | 957 856 | 545 978 |
| Oost-Vlaanderen | 2 068 | 1 193 898 | 668 416 | 3 471 | 1 888 949 | 1 076 700 |
| West-Vlaanderen | 3 311 | 1 910 838 | 1 070 070 | 1 378 | 750 389 | 427 723 |

| Perioden en Provincies | Koeien | | | Vaarzen | | |
|---|---------|-------------------|---------------------|---------|-------------------|---------------------|
| | Aantal | Levend gewicht | Geslacht gewicht | Aantal | Levend gewicht | Geslacht gewicht |
| <i>Ontwikkeling</i> | | | | | | |
| <i>Perioden</i> | | | | | | |
| 1966 | 119 065 | 61 781 415 | 32 126 332 | 123 742 | 54 752 867 | 30 114 084 |
| 1967 | 131 412 | 68 700 686 | 35 724 351 | 126 236 | 56 356 618 | 30 996 173 |
| 1968 | 126 577 | 67 710 199 | 35 209 305 | 131 155 | 59 727 266 | 32 850 042 |
| 1969 | 128 198 | 73 541 293 | 38 241 471 | 128 026 | 63 010 618 | 34 655 884 |
| 1970 | 134 516 | 78 459 200 | 40 798 784 | 128 410 | 64 678 075 | 35 572 973 |
| 1 ^e kwartaal | 33 770 | 19 758 718 | 10 274 525 | 31 114 | 15 703 346 | 8 636 839 |
| 2 ^e kwartaal | 31 930 | 18 457 939 | 9 598 125 | 29 429 | 14 841 858 | 8 163 026 |
| 3 ^e kwartaal | 33 436 | 19 817 635 | 10 305 182 | 32 463 | 16 158 858 | 8 887 392 |
| 4 ^e kwartaal | 35 380 | 20 424 908 | 10 620 952 | 35 404 | 17 974 013 | 9 885 716 |
| 1971 | | | | | | |
| 1 ^e kwartaal | 33 222 | 19 293 734 | 10 032 740 | 32 710 | 16 546 628 | 9 100 651 |
| <i>Toestand van het 1^e kwartaal 1971</i> | | | | | | |
| <i>Provincies</i> | | | | | | |
| Antwerpen | 8 254 | 4 794 193 | 2 492 981 | 1 812 | 916 883 | 504 287 |
| Brabant | 8 376 | 4 865 142 | 2 529 874 | 6 493 | 3 283 419 | 1 805 881 |
| Henegouwen | 3 744 | 2 173 073 | 1 129 999 | 5 563 | 2 814 268 | 1 547 849 |
| Luik | 2 168 | 1 258 371 | 654 354 | 1 309 | 662 669 | 364 469 |
| Limburg | 3 143 | 1 826 756 | 949 912 | 1 534 | 776 120 | 426 865 |
| Luxemburg | 215 | 124 730 | 64 857 | 221 | 111 875 | 61 532 |
| Namen | 182 | 105 674 | 54 948 | 555 | 280 735 | 154 405 |
| Oost-Vlaanderen | 3 554 | 2 063 773 | 1 073 163 | 7 950 | 4 021 447 | 2 211 795 |
| West-Vlaanderen | 3 586 | 2 082 022 | 1 082 652 | 7 273 | 3 679 212 | 2 023 568 |

GESLACHTE DIEREN (vervolg)

Slachtingen in de openbare slachthuizen (vervolg) - Aantal en gewicht van de geslachte dieren (kg)

| Perioden en provincies | Totaal van het groot vee | | | Kalveren | | | Totaal van de runderen | | |
|------------------------------|---|-------------------|---------------------|----------|-------------------|---------------------|------------------------|-------------------|---------------------|
| | Aantal | Levend gewicht | Geslacht gewicht | Aantal | levend gewicht | Geslacht gewicht | Aantal | Levend gewicht | Geslacht gewicht |
| <i>Perioden</i> | <i>Ontwikkeling</i> | | | | | | | | |
| 1966 | 441 237 | 220 180 596 | 120 980 653 | 166 126 | 21 797 627 | 13 514 522 | 607 363 | 241 378 223 | 134 495 175 |
| 1967 | 461 197 | 232 289 792 | 127 484 047 | 167 511 | 22 404 362 | 13 890 708 | 628 708 | 254 694 154 | 141 374 755 |
| 1968 | 460 167 | 235 096 265 | 129 074 091 | 174 382 | 23 860 625 | 14 793 580 | 634 549 | 258 956 890 | 143 867 671 |
| 1969 | 450 173 | 242 753 179 | 133 089 270 | 164 879 | 24 608 348 | 15 257 180 | 615 052 | 267 361 527 | 148 346 450 |
| 1970 | 464 418 | 256 021 992 | 140 379 734 | 173 365 | 26 364 684 | 16 346 098 | 637 783 | 282 386 676 | 156 725 832 |
| 1 ^e kwartaal | 110 032 | 60 682 606 | 33 203 353 | 40 078 | 6 224 989 | 3 859 499 | 150 110 | 66 907 595 | 37 062 852 |
| 2 ^e kwartaal | 111 556 | 61 718 016 | 33 884 567 | 45 197 | 6 885 283 | 4 268 868 | 156 753 | 68 603 299 | 38 153 435 |
| 3 ^e kwartaal | 118 544 | 65 320 644 | 35 838 782 | 45 060 | 6 861 850 | 4 254 353 | 163 604 | 72 182 494 | 40 093 135 |
| 4 ^e kwartaal | 124 286 | 68 300 726 | 37 453 032 | 43 030 | 6 392 562 | 3 963 378 | 167 316 | 74 693 288 | 41 416 410 |
| 1971 | | | | | | | | | |
| 1 ^e kwartaal | 117 149 | 64 212 796 | 35 218 163 | 40 938 | 6 332 775 | 3 926 318 | 158 087 | 70 545 571 | 39 144 481 |
| <i>Provincies</i> | <i>Toestand van het 1^e kwartaal 1971</i> | | | | | | | | |
| Antwerpen | 12 999 | 7 375 348 | 3 933 813 | 11 370 | 1 758 071 | 1 090 004 | 24 369 | 9 133 419 | 5 023 817 |
| Brabant | 21 941 | 12 105 631 | 6 572 161 | 9 524 | 1 473 362 | 913 486 | 31 465 | 13 578 993 | 7 485 647 |
| Henegouwen | 22 084 | 12 013 226 | 6 669 852 | 5 036 | 779 021 | 482 994 | 27 120 | 12 792 247 | 7 152 846 |
| Luik | 14 957 | 8 178 457 | 4 584 231 | 5 677 | 879 021 | 544 990 | 20 634 | 9 057 478 | 5 129 221 |
| Limburg | 7 053 | 3 916 220 | 2 121 812 | 4 182 | 646 823 | 401 028 | 11 235 | 4 563 043 | 2 522 840 |
| Luxemburg | 2 391 | 1 322 989 | 741 673 | 463 | 71 743 | 44 482 | 2 854 | 1 394 732 | 786 155 |
| Namen | 3 132 | 1 710 697 | 960 534 | 987 | 152 727 | 94 629 | 4 119 | 1 863 424 | 1 055 223 |
| Oost-Vlaanderen | 17 043 | 9 167 767 | 5 030 074 | 2 041 | 315 751 | 195 766 | 19 084 | 9 483 518 | 5 225 840 |
| West-Vlaanderen | 15 549 | 8 422 461 | 4 604 013 | 1 658 | 256 256 | 158 879 | 17 207 | 8 678 717 | 4 762 892 |

| Perioden en provincies | Varkens | | | Schapen en lammeren | | | Geiten en geitjes | | |
|------------------------------|---|-------------------|---------------------|---------------------|-------------------|---------------------|-------------------|-------------------|---------------------|
| | Aantal | Levend gewicht | Geslacht gewicht | Aantal | Levend gewicht | Geslacht gewicht | Aantal | Levend gewicht | Geslacht gewicht |
| <i>Perioden</i> | <i>Ontwikkeling</i> | | | | | | | | |
| 1966 | 1 355 354 | 134 920 484 | 105 237 976 | 77 938 | 3 720 675 | 1 674 317 | 61 | 2 286 | 983 |
| 1967 | 1 483 033 | 147 211 154 | 114 824 734 | 95 407 | 4 724 795 | 2 126 198 | 49 | 1 913 | 824 |
| 1968 | 1 577 679 | 156 871 050 | 123 140 353 | 84 127 | 3 926 118 | 1 766 788 | 26 | 978 | 417 |
| 1969 | 1 544 848 | 153 364 771 | 122 691 819 | 121 342 | 5 868 763 | 2 640 979 | 34 | 1 340 | 573 |
| 1970 | 1 814 376 | 181 190 466 | 144 952 384 | 100 402 | 4 661 610 | 2 097 792 | 43 | 1 572 | 671 |
| 1 ^e kwartaal | 412 357 | 41 800 065 | 33 440 071 | 28 125 | 1 310 736 | 589 841 | 11 | 407 | 176 |
| 2 ^e kwartaal | 441 890 | 44 031 654 | 35 225 318 | 18 266 | 870 016 | 391 515 | 7 | 255 | 109 |
| 3 ^e kwartaal | 464 321 | 46 932 219 | 37 545 778 | 18 078 | 809 001 | 364 067 | 8 | 282 | 120 |
| 4 ^e kwartaal | 495 808 | 48 426 528 | 38 741 217 | 35 933 | 1 671 857 | 752 369 | 17 | 628 | 266 |
| 1971 | | | | | | | | | |
| 1 ^e kwartaal | 487 730 | 47 338 678 | 37 870 947 | 16 469 | 751 081 | 338 018 | 4 | 148 | 64 |
| <i>Provincies</i> | <i>Toestand van het 1^e kwartaal 1971</i> | | | | | | | | |
| Antwerpen | 54 003 | 5 238 644 | 4 190 913 | 1 349 | 59 338 | 26 704 | 1 | 37 | 16 |
| Brabant | 56 620 | 5 495 346 | 4 396 278 | 4 480 | 159 468 | 71 764 | - | - | - |
| Henegouwen | 40 548 | 3 935 546 | 3 148 440 | 1 900 | 93 151 | 41 924 | - | - | - |
| Luik | 71 805 | 6 969 212 | 5 575 372 | 3 850 | 195 719 | 88 074 | 2 | 74 | 32 |
| Limburg | 100 445 | 9 752 182 | 7 801 744 | 501 | 25 507 | 11 481 | 1 | 37 | 16 |
| Luxemburg | 13 525 | 1 312 743 | 1 050 196 | 215 | 10 225 | 4 606 | - | - | - |
| Namen | 10 397 | 1 008 862 | 807 089 | 380 | 19 129 | 8 614 | - | - | - |
| Oost-Vlaanderen | 80 010 | 7 765 840 | 6 212 674 | 2 485 | 126 262 | 56 822 | - | - | - |
| West-Vlaanderen | 60 377 | 5 860 303 | 4 688 241 | 1 309 | 62 282 | 28 029 | - | - | - |

GESLACHTE DIEREN (vervolg)

Slachtingen in de openbare slachthuizen (vervolg) - Aantal en gewicht van de geslachte dieren (kg)

| Perioden en Provincies | Veulena | | | Andere paarden | | | Totaal van de dieren | | |
|------------------------------|---|-------------------|---------------------|----------------|-------------------|---------------------|----------------------|-------------------|---------------------|
| | Aantal | Levend gewicht | Geslacht gewicht | Aantal | Levend gewicht | Geslacht gewicht | Aantal | Levend gewicht | Geslacht gewicht |
| <i>Perioden</i> | <i>Ontwikkeling</i> | | | | | | | | |
| 1966 | 4 353 | 1 272 649 | 763 588 | 20 278 | 10 847 832 | 8 508 691 | 2 065 347 | 392 742 149 | 248 680 730 |
| 1967 | 3 852 | 1 111 184 | 666 717 | 17 497 | 9 417 626 | 5 650 576 | 2 228 346 | 417 160 826 | 264 643 804 |
| 1968 | 2 379 | 649 004 | 389 398 | 22 932 | 12 275 958 | 7 365 581 | 2 321 892 | 432 679 998 | 276 530 208 |
| 1969 | 3 312 | 946 286 | 567 741 | 23 290 | 13 848 277 | 8 308 962 | 2 307 878 | 441 390 914 | 282 556 524 |
| 1970 | 3 082 | 862 477 | 517 490 | 22 043 | 13 108 942 | 7 865 337 | 2 577 729 | 482 211 743 | 312 159 506 |
| 1 ^e kwartaal | 698 | 192 926 | 115 757 | 6 345 | 3 808 866 | 2 284 113 | 597 646 | 114 018 595 | 78 492 810 |
| 2 ^e kwartaal | 628 | 180 872 | 108 525 | 5 414 | 3 250 153 | 1 950 090 | 622 958 | 116 936 249 | 78 828 992 |
| 3 ^e kwartaal | 945 | 274 438 | 164 667 | 5 058 | 2 962 432 | 1 777 448 | 652 014 | 123 160 866 | 79 945 215 |
| 4 ^e kwartaal | 811 | 214 241 | 128 541 | 5 226 | 3 089 491 | 1 853 686 | 705 111 | 128 096 033 | 82 892 489 |
| 1971 | <i>Toestand van het 1^e kwartaal 1971</i> | | | | | | | | |
| 1 ^e kwartaal | 643 | 180 371 | 108 222 | 5 704 | 3 340 252 | 2 004 146 | 668 637 | 122 156 101 | 79 465 878 |
| <i>Provincies</i> | | | | | | | | | |
| Antwerpen | 33 | 9 332 | 5 599 | 48 | 28 124 | 16 874 | 79 803 | 14 468 894 | 9 263 923 |
| Brabant | 55 | 18 303 | 9 181 | 545 | 319 027 | 191 418 | 93 165 | 19 568 137 | 12 154 285 |
| Henegouwen | 161 | 44 980 | 26 977 | 1 448 | 846 084 | 507 650 | 71 174 | 17 711 988 | 10 877 837 |
| Luik | 73 | 20 130 | 12 077 | 679 | 398 134 | 238 879 | 97 043 | 18 640 747 | 11 043 655 |
| Limburg | 32 | 8 941 | 5 365 | 43 | 25 154 | 15 092 | 112 257 | 14 374 864 | 10 356 538 |
| Luxemburg | 25 | 7 057 | 4 234 | 5 | 2 929 | 1 757 | 16 624 | 2 727 686 | 1 846 948 |
| Namen | - | - | - | 15 | 8 775 | 5 265 | 14 911 | 2 900 190 | 1 876 191 |
| Oost-Vlaanderen | 95 | 26 860 | 16 116 | 279 | 163 946 | 98 007 | 101 953 | 17 565 826 | 11 609 459 |
| West-Vlaanderen | 169 | 47 788 | 28 673 | 2 645 | 1 548 679 | 929 207 | 81 707 | 16 197 769 | 10 487 042 |

GESLACHTE DIEREN (vervolg)

3. Slachttingen in de private slachthuizen - Aantal en gewicht van de geslachte dieren (kg)

| Perioden en Provincies | Ossen | | | Stieren | | |
|---|--------|-------------------|---------------------|---------|-------------------|---------------------|
| | Aantal | Levend gewicht | Geslacht gewicht | Aantal | Levend gewicht | Geslacht gewicht |
| <i>Perioden</i> | | | | | | |
| <i>Ontwikkeling</i> | | | | | | |
| 1966 | 37 607 | 19 886 507 | 11 136 442 | 51 059 | 26 534 979 | 15 124 943 |
| 1967 | 45 945 | 24 248 906 | 13 579 398 | 48 090 | 25 301 442 | 14 421 829 |
| 1968 | 40 986 | 21 873 927 | 12 249 410 | 54 042 | 28 693 916 | 16 355 562 |
| 1969 | 38 598 | 21 353 199 | 11 957 809 | 53 008 | 28 876 931 | 16 459 883 |
| 1970 | 39 641 | 22 618 074 | 12 666 122 | 55 837 | 31 053 842 | 17 700 677 |
| 1 ^e kwartaal | 9 290 | 5 364 092 | 3 003 896 | 12 648 | 6 954 283 | 3 963 938 |
| 2 ^e kwartaal | 10 130 | 5 862 220 | 3 282 839 | 16 093 | 9 094 518 | 5 149 675 |
| 3 ^e kwartaal | 10 349 | 5 865 682 | 3 284 783 | 14 956 | 8 286 243 | 4 723 158 |
| 4 ^e kwartaal | 9 872 | 5 526 080 | 3 094 604 | 12 140 | 6 778 798 | 3 863 911 |
| 1971 | | | | | | |
| 1 ^e kwartaal | 8 927 | 5 150 858 | 2 884 481 | 13 783 | 7 501 665 | 4 275 963 |
| <i>Provincies</i> | | | | | | |
| <i>Toestand van het 1^e kwartaal 1971</i> | | | | | | |
| Antwerpen | 1 713 | 988 438 | 553 526 | 778 | 423 442 | 241 385 |
| Brabant | 2 082 | 1 201 020 | 672 572 | 572 | 311 344 | 177 466 |
| Henegouwen | 94 | 54 226 | 30 366 | 379 | 206 245 | 117 560 |
| Luik | 120 | 69 136 | 38 717 | 4 054 | 2 206 466 | 1 257 684 |
| Limburg | 1 | 580 | 325 | 5 | 2 723 | 1 853 |
| Luxemburg | 46 | 26 681 | 14 913 | 293 | 159 447 | 90 885 |
| Namen | 52 | 29 994 | 16 797 | 260 | 141 540 | 80 678 |
| Oost-Vlaanderen | 2 020 | 1 165 741 | 652 816 | 4 712 | 2 564 680 | 1 461 872 |
| West-Vlaanderen | 2 799 | 1 615 092 | 904 449 | 2 730 | 1 485 778 | 846 900 |

| Perioden en Provincies | Koeien | | | Vaarzen | | |
|---|---------|-------------------|---------------------|---------|-------------------|---------------------|
| | Aantal | Levend gewicht | Geslacht gewicht | Aantal | Levend gewicht | Geslacht gewicht |
| <i>Perioden</i> | | | | | | |
| <i>Ontwikkeling</i> | | | | | | |
| 1966 | 129 752 | 67 316 292 | 35 004 477 | 51 783 | 22 911 844 | 12 601 531 |
| 1967 | 136 219 | 71 199 206 | 37 023 580 | 48 945 | 21 852 170 | 12 018 718 |
| 1968 | 128 407 | 68 700 783 | 35 724 418 | 53 051 | 24 193 090 | 13 306 238 |
| 1969 | 121 524 | 69 804 294 | 36 298 212 | 59 519 | 29 282 518 | 16 105 434 |
| 1970 | 126 700 | 73 889 622 | 38 422 591 | 59 662 | 30 051 036 | 16 528 136 |
| 1 ^e kwartaal | 33 974 | 19 881 856 | 10 338 565 | 14 178 | 7 154 224 | 3 934 834 |
| 2 ^e kwartaal | 28 046 | 16 216 559 | 8 432 611 | 13 498 | 6 807 513 | 3 744 151 |
| 3 ^e kwartaal | 29 355 | 17 396 286 | 9 046 067 | 15 251 | 7 592 822 | 4 176 076 |
| 4 ^e kwartaal | 35 325 | 20 394 921 | 10 605 348 | 16 735 | 8 496 477 | 4 673 075 |
| 1971 | | | | | | |
| 1 ^e kwartaal | 32 120 | 18 649 135 | 9 697 557 | 14 837 | 7 505 065 | 4 127 788 |
| <i>Provincies</i> | | | | | | |
| <i>Toestand van het 1^e kwartaal 1971</i> | | | | | | |
| Antwerpen | 9 886 | 5 738 782 | 2 984 170 | 3 600 | 1 820 935 | 1 001 512 |
| Brabant | 3 143 | 1 824 316 | 948 645 | 871 | 440 757 | 242 416 |
| Henegouwen | 302 | 175 214 | 91 111 | 245 | 123 924 | 68 159 |
| Luik | 1 492 | 866 199 | 450 423 | 558 | 282 396 | 155 323 |
| Limburg | 81 | 47 022 | 24 452 | 176 | 89 020 | 48 961 |
| Luxemburg | 15 | 8 660 | 4 503 | 20 | 10 142 | 5 578 |
| Namen | 61 | 35 412 | 18 414 | 94 | 47 594 | 26 176 |
| Oost-Vlaanderen | 9 966 | 5 785 722 | 3 008 575 | 5 197 | 2 628 799 | 1 445 844 |
| West-Vlaanderen | 7 174 | 4 167 808 | 2 187 264 | 4 076 | 2 061 498 | 1 133 819 |

GESLACHTE DIEREN (vervolg)
Slachtingen in de private slachthuizen (vervolg) - Aantal en gewicht van de geslachte dieren (kg)

| Perioden en Provincies | Totaal van het groot vee | | | Kalveren | | | Totaal van de runderen | | |
|---|--------------------------|-------------------|---------------------|----------|-------------------|---------------------|------------------------|-------------------|---------------------|
| | Aantal | Levend gewicht | Geslacht gewicht | Aantal | Levend gewicht | Geslacht gewicht | Aantal | Levend gewicht | Geslacht gewicht |
| <i>Ontwikkeling</i> | | | | | | | | | |
| 1986 | 270 201 | 136 649 622 | 73 867 393 | 81 028 | 10 635 849 | 6 594 223 | 351 229 | 147 285 471 | 80 461 616 |
| 1967 | 279 199 | 142 601 724 | 77 043 525 | 82 391 | 11 023 127 | 6 834 354 | 361 590 | 153 624 851 | 83 877 879 |
| 1968 | 276 486 | 143 461 716 | 77 635 628 | 89 168 | 12 205 349 | 7 567 308 | 365 654 | 155 667 065 | 85 202 936 |
| 1969 | 272 649 | 149 316 942 | 80 821 338 | 104 080 | 15 585 000 | 9 662 697 | 376 729 | 164 901 942 | 90 484 035 |
| 1970 | 281 840 | 157 612 574 | 85 317 526 | 103 630 | 15 762 897 | 9 772 987 | 385 470 | 173 375 471 | 95 090 513 |
| 1 ^e kwartaal | 70 090 | 39 354 455 | 21 241 228 | 25 264 | 3 924 475 | 2 433 173 | 95 354 | 43 278 930 | 23 674 401 |
| 2 ^e kwartaal | 67 787 | 37 920 810 | 20 609 276 | 26 796 | 4 081 526 | 2 530 535 | 94 563 | 42 002 336 | 23 139 811 |
| 3 ^e kwartaal | 69 811 | 39 141 033 | 21 230 084 | 26 050 | 3 969 564 | 2 461 130 | 95 961 | 43 110 597 | 23 691 214 |
| 4 ^e kwartaal | 74 072 | 41 196 276 | 22 236 938 | 25 520 | 3 787 332 | 2 348 149 | 99 592 | 44 983 608 | 24 585 087 |
| 1971 | | | | | | | | | |
| 1 ^e kwartaal | 69 667 | 38 806 723 | 20 985 789 | 25 204 | 3 900 029 | 2 418 022 | 94 871 | 42 706 752 | 23 403 811 |
| <i>Toestand van het 1^e kwartaal 1971</i> | | | | | | | | | |
| Antwerpen | 15 977 | 8 971 597 | 4 780 573 | 20 734 | 3 208 403 | 1 989 210 | 36 711 | 12 180 000 | 6 769 783 |
| Brabant | 6 668 | 3 777 437 | 2 041 099 | 1 287 | 199 289 | 123 559 | 7 955 | 3 976 726 | 2 164 658 |
| Henegouwen | 1 020 | 559 609 | 307 196 | 133 | 20 569 | 12 754 | 1 153 | 580 178 | 319 950 |
| Luik | 6 224 | 3 424 197 | 1 902 147 | 1 597 | 246 979 | 153 125 | 7 821 | 3 671 176 | 2 055 272 |
| Limburg | 263 | 139 345 | 75 291 | 17 | 2 633 | 1 632 | 280 | 141 978 | 76 923 |
| Luxemburg | 374 | 204 880 | 115 879 | 34 | 5 262 | 3 263 | 408 | 210 142 | 119 142 |
| Namen | 467 | 254 540 | 142 065 | 178 | 27 515 | 17 060 | 645 | 282 055 | 159 125 |
| Oost-Vlaanderen | 21 895 | 12 144 942 | 6 569 107 | 890 | 128 422 | 79 624 | 22 725 | 12 273 364 | 6 648 731 |
| West-Vlaanderen | 16 779 | 9 330 176 | 5 052 432 | 394 | 60 957 | 37 795 | 17 173 | 9 391 133 | 5 090 227 |

| Perioden en Provincies | Varkens | | | Schapen en lammeren | | | Geiten en geitjes | | |
|---|-----------|-------------------|---------------------|---------------------|-------------------|---------------------|-------------------|-------------------|---------------------|
| | Aantal | Levend gewicht | Geslacht gewicht | Aantal | Levend gewicht | Geslacht gewicht | Aantal | Levend gewicht | Geslacht gewicht |
| <i>Ontwikkeling</i> | | | | | | | | | |
| 1986 | 1 881 418 | 190 488 769 | 148 581 272 | 12 436 | 613 684 | 276 154 | 35 | 1 409 | 605 |
| 1967 | 2 266 183 | 227 393 917 | 177 387 282 | 19 874 | 1 033 708 | 465 199 | 23 | 859 | 371 |
| 1968 | 2 548 795 | 255 567 434 | 200 573 586 | 76 369 | 3 684 838 | 1 658 211 | 14 | 505 | 217 |
| 1969 | 2 629 234 | 261 266 815 | 209 013 410 | 188 415 | 9 701 928 | 4 365 858 | 12 | 478 | 205 |
| 1970 | 3 411 995 | 340 764 126 | 272 611 316 | 69 659 | 3 510 653 | 1 579 821 | 10 | 366 | 156 |
| 1 ^e kwartaal | 754 677 | 76 491 478 | 61 193 195 | 40 929 | 2 028 159 | 912 668 | 5 | 185 | 80 |
| 2 ^e kwartaal | 829 639 | 82 665 009 | 66 132 003 | 17 755 | 937 700 | 421 966 | 4 | 146 | 61 |
| 3 ^e kwartaal | 874 969 | 88 557 321 | 70 845 859 | 1 856 | 90 755 | 40 849 | 1 | 35 | 15 |
| 4 ^e kwartaal | 952 710 | 93 050 318 | 74 440 259 | 9 119 | 454 039 | 204 338 | - | - | - |
| 1971 | | | | | | | | | |
| 1 ^e kwartaal | 906 058 | 87 952 258 | 70 361 810 | 1 912 | 95 595 | 43 040 | 3 | 111 | 48 |
| <i>Toestand van het 1^e kwartaal 1971</i> | | | | | | | | | |
| Antwerpen | 103 507 | 10 045 442 | 8 036 352 | 105 | 5 320 | 2 398 | - | - | - |
| Brabant | 19 286 | 1 872 458 | 1 497 966 | 61 | 3 098 | 1 396 | 1 | 37 | 16 |
| Henegouwen | 2 758 | 267 800 | 214 079 | 107 | 5 243 | 2 362 | - | - | - |
| Luik | 87 449 | 8 490 418 | 6 792 338 | 80 | 3 851 | 1 735 | - | - | - |
| Limburg | 3 610 | 350 458 | 280 367 | 16 | 817 | 368 | - | - | - |
| Luxemburg | 12 790 | 1 240 499 | 992 400 | 6 | 302 | 137 | - | - | - |
| Namen | 1 420 | 137 562 | 110 050 | 18 | 908 | 409 | - | - | - |
| Oost-Vlaanderen | 243 974 | 23 681 041 | 18 944 835 | 194 | 9 617 | 4 331 | 2 | 74 | 32 |
| West-Vlaanderen | 431 264 | 41 866 780 | 33 493 423 | 1 325 | 66 439 | 29 904 | - | - | - |

GESLACHTE DIEREN (vervolg)

Slachtingen in de private slachthuizen (vervolg) - Aantal en gewicht van de geslachte dieren (kg)

| Perioden en provincies | Veulens | | | Andere paarden | | | Totaal van de dieren | | |
|---|---------|-------------------|---------------------|----------------|-------------------|---------------------|----------------------|-------------------|---------------------|
| | Aantal | Levend gewicht | Geslacht gewicht | Aantal | Levend gewicht | Geslacht gewicht | Aantal | Levend gewicht | Geslacht gewicht |
| <i>Ontwikkeling</i> | | | | | | | | | |
| 1966 | 1 345 | 393 997 | 236 396 | 4 319 | 2 312 812 | 1 387 679 | 2 250 782 | 341 096 142 | 230 943 722 |
| 1967 | 512 | 144 728 | 86 836 | 3 210 | 1 727 012 | 1 036 212 | 2 651 392 | 383 925 075 | 262 833 779 |
| 1968 | 216 | 58 311 | 34 987 | 3 409 | 1 827 711 | 1 096 634 | 2 994 457 | 416 805 864 | 288 566 571 |
| 1969 | 824 | 177 983 | 106 785 | 2 954 | 1 755 297 | 1 053 186 | 3 197 968 | 437 804 443 | 305 023 479 |
| 1970 | 1 187 | 331 897 | 199 141 | 2 940 | 1 746 613 | 1 047 950 | 3 871 261 | 519 729 126 | 370 528 897 |
| 1 ^e kwartaal | 281 | 77 619 | 46 573 | 677 | 405 082 | 243 044 | 891 923 | 122 281 453 | 88 069 961 |
| 2 ^e kwartaal | 256 | 73 708 | 44 225 | 652 | 391 829 | 235 097 | 942 869 | 126 070 728 | 88 973 163 |
| 3 ^e kwartaal | 342 | 98 392 | 59 635 | 744 | 435 822 | 261 485 | 973 873 | 132 293 922 | 94 899 057 |
| 4 ^e kwartaal | 308 | 81 178 | 48 708 | 867 | 513 880 | 308 324 | 1 062 596 | 139 083 023 | 99 586 716 |
| 1971 | | | | | | | | | |
| 1 ^e kwartaal | 192 | 53 805 | 32 282 | 705 | 412 752 | 247 650 | 1 003 741 | 131 221 273 | 94 088 641 |
| <i>Toestand van het 1^e kwartaal 1971</i> | | | | | | | | | |
| Antwerpen | 5 | 1 421 | 853 | 122 | 71 476 | 42 886 | 140 450 | 22 309 659 | 14 852 272 |
| Brabant | - | - | - | 96 | 56 203 | 33 722 | 27 399 | 5 908 522 | 3 697 758 |
| Henegouwen | 7 | 1 909 | 1 145 | 12 | 7 021 | 4 213 | 4 037 | 861 951 | 541 749 |
| Luik | 109 | 30 614 | 18 368 | 17 | 9 925 | 5 954 | 95 476 | 12 205 984 | 8 873 667 |
| Limburg | - | - | - | - | - | - | 3 906 | 493 253 | 357 658 |
| Luxemburg | 2 | 542 | 325 | - | - | - | 13 206 | 1 451 485 | 1 112 004 |
| Namen | - | - | - | - | - | - | 2 083 | 420 525 | 269 584 |
| Oost-Vlaanderen | 22 | 6 178 | 3 706 | 112 | 65 608 | 39 365 | 267 029 | 36 035 882 | 25 641 000 |
| West-Vlaanderen | 47 | 13 141 | 7 885 | 346 | 202 519 | 121 510 | 450 155 | 51 540 012 | 38 742 949 |

GESLACHTE DIEREN (vervolg)

4. Slachtingen in de private slachterijen - Aantal en gewicht van de geslachte dieren (kg)

| Perioden en provincies | Ossen | | | Stieren | | |
|------------------------------|---|-------------------|---------------------|---------|-------------------|---------------------|
| | Aantal | Levend gewicht | Geslacht gewicht | Aantal | Levend gewicht | Geslacht gewicht |
| <i>Perioden</i> | <i>Ontwikkeling</i> | | | | | |
| 1966 | 5 544 | 2 933 520 | 1 642 757 | 2 619 | 1 360 868 | 775 691 |
| 1967 | 5 121 | 2 704 322 | 1 514 424 | 2 645 | 1 392 097 | 793 509 |
| 1968 | 5 073 | 2 706 701 | 1 515 792 | 2 647 | 1 405 163 | 800 970 |
| 1969 | 4 619 | 2 554 263 | 1 430 450 | 2 650 | 1 443 499 | 822 759 |
| 1970 | 4 128 | 2 354 328 | 1 318 404 | 2 735 | 1 521 664 | 867 333 |
| 1 ^e kwartaal | 965 | 557 192 | 312 063 | 633 | 348 101 | 198 408 |
| 2 ^e kwartaal | 1 011 | 585 012 | 327 574 | 809 | 454 548 | 259 096 |
| 3 ^e kwartaal | 1 047 | 593 508 | 332 380 | 704 | 390 094 | 222 356 |
| 4 ^e kwartaal | 1 105 | 618 616 | 346 387 | 589 | 328 921 | 187 473 |
| 1971 | | | | | | |
| 1 ^e kwartaal | 869 | 501 497 | 280 857 | 633 | 344 539 | 196 440 |
| <i>Provincies</i> | <i>Toestand van het 1^e kwartaal 1971</i> | | | | | |
| Antwerpen | - | - | - | - | - | - |
| Brabant | 36 | 20 785 | 11 640 | 17 | 9 251 | 5 273 |
| Henegouwen | 273 | 157 558 | 88 240 | 135 | 73 481 | 41 900 |
| Luik | 37 | 21 356 | 11 960 | 56 | 30 476 | 17 377 |
| Limburg | - | - | - | 3 | 1 633 | 932 |
| Luxemburg | 196 | 113 103 | 63 340 | 73 | 39 739 | 22 656 |
| Namen | 122 | 70 379 | 39 416 | 43 | 23 405 | 13 347 |
| Oost-Vlaanderen | 103 | 59 463 | 33 299 | 246 | 133 906 | 76 336 |
| West-Vlaanderen | 102 | 58 853 | 32 962 | 60 | 32 648 | 18 619 |

| Perioden en provincies | Koeien | | | Vaarzen | | |
|------------------------------|---|-------------------|---------------------|---------|-------------------|---------------------|
| | Aantal | Levend gewicht | Geslacht gewicht | Aantal | Levend gewicht | Geslacht gewicht |
| <i>Perioden</i> | <i>Ontwikkeling</i> | | | | | |
| 1966 | 1 330 | 690 055 | 358 822 | 5 821 | 2 575 685 | 1 416 656 |
| 1967 | 1 336 | 698 581 | 363 225 | 5 866 | 2 618 284 | 1 440 101 |
| 1968 | 1 054 | 561 524 | 292 006 | 5 676 | 2 580 829 | 1 419 506 |
| 1969 | 1 030 | 590 776 | 307 178 | 5 297 | 2 606 010 | 1 433 261 |
| 1970 | 947 | 552 944 | 287 533 | 5 017 | 2 524 780 | 1 388 680 |
| 1 ^e kwartaal | 266 | 155 630 | 80 945 | 1 268 | 639 660 | 351 802 |
| 2 ^e kwartaal | 234 | 135 365 | 70 376 | 1 053 | 531 224 | 292 162 |
| 3 ^e kwartaal | 243 | 144 164 | 74 967 | 1 337 | 663 986 | 365 247 |
| 4 ^e kwartaal | 204 | 117 785 | 61 245 | 1 359 | 689 910 | 379 469 |
| 1971 | | | | | | |
| 1 ^e kwartaal | 226 | 131 262 | 68 247 | 1 114 | 563 628 | 310 013 |
| <i>Provincies</i> | <i>Toestand van het 1^e kwartaal 1971</i> | | | | | |
| Antwerpen | 34 | 19 753 | 10 272 | 71 | 35 927 | 19 761 |
| Brabant | 8 | 4 641 | 2 412 | 36 | 18 223 | 10 024 |
| Henegouwen | 52 | 30 164 | 15 684 | 568 | 287 342 | 158 045 |
| Luik | 29 | 16 878 | 8 776 | 79 | 39 995 | 21 999 |
| Limburg | 3 | 1 741 | 905 | 27 | 13 661 | 7 513 |
| Luxemburg | - | - | - | 7 | 3 543 | 1 949 |
| Namen | 16 | 9 282 | 4 825 | 44 | 22 254 | 12 239 |
| Oost-Vlaanderen | 4 | 2 308 | 1 201 | 124 | 62 738 | 34 510 |
| West-Vlaanderen | 80 | 46 495 | 24 172 | 158 | 79 945 | 43 973 |

GESLACHTE DIEREN (vervolg)

Slachtingen in de private slachterijen (vervolg) - Aantal en gewicht van de geslachte dieren (kg)

| Perioden en Provincies | Totaal van het groot vee | | | Kalveren | | | Totaal van de runderen | | |
|-------------------------|---|----------------|------------------|----------|----------------|------------------|------------------------|----------------|------------------|
| | Aantal | Levend gewicht | Geslacht gewicht | Aantal | Levend gewicht | Geslacht gewicht | Aantal | Levend gewicht | Geslacht gewicht |
| <i>Perioden</i> | <i>Ontwikkeling</i> | | | | | | | | |
| 1966 | 15 314 | 7 560 128 | 4 193 926 | 3 096 | 406 168 | 251 837 | 18 410 | 7 966 296 | 4 445 763 |
| 1967 | 14 968 | 7 413 284 | 4 111 259 | 2 619 | 350 332 | 217 211 | 17 587 | 7 763 616 | 4 328 470 |
| 1968 | 14 450 | 7 254 217 | 4 028 274 | 2 119 | 289 118 | 179 260 | 16 569 | 7 543 330 | 4 207 534 |
| 1969 | 13 596 | 7 194 548 | 3 993 648 | 1 683 | 251 044 | 155 843 | 15 279 | 7 445 592 | 4 149 291 |
| 1970 | 12 827 | 6 953 716 | 3 861 950 | 1 311 | 199 650 | 123 778 | 14 139 | 7 153 366 | 3 985 728 |
| 1 ^e kwartaal | 3 132 | 1 700 583 | 943 218 | 260 | 40 366 | 25 012 | 3 392 | 1 740 949 | 968 230 |
| 2 ^e kwartaal | 3 107 | 1 706 149 | 949 208 | 388 | 59 129 | 36 646 | 3 495 | 1 765 278 | 985 854 |
| 3 ^e kwartaal | 3 331 | 1 791 752 | 994 950 | 384 | 58 524 | 36 307 | 3 715 | 1 850 276 | 1 031 257 |
| 4 ^e kwartaal | 3 257 | 1 755 232 | 974 574 | 279 | 41 631 | 25 813 | 3 536 | 1 796 863 | 1 000 387 |
| 1971 | | | | | | | | | |
| 1 ^e kwartaal | 2 842 | 1 540 926 | 855 557 | 221 | 34 195 | 21 205 | 3 063 | 1 575 121 | 876 762 |
| <i>Provincies</i> | <i>Toestand van het 1^e kwartaal 1971</i> | | | | | | | | |
| Antwerpen | 105 | 55 680 | 30 033 | 1 | 156 | 97 | 106 | 55 836 | 30 130 |
| Brabant | 97 | 52 900 | 29 349 | 2 | 308 | 191 | 99 | 53 208 | 29 540 |
| Henegouwen | 1 028 | 548 545 | 303 869 | 130 | 20 115 | 12 474 | 1 158 | 568 660 | 316 343 |
| Luik | 201 | 108 705 | 60 112 | 9 | 1 393 | 864 | 210 | 110 098 | 60 976 |
| Limburg | 33 | 17 035 | 9 350 | - | - | - | 33 | 17 035 | 9 350 |
| Luxemburg | 276 | 156 385 | 87 945 | 24 | 3 719 | 2 306 | 300 | 160 104 | 90 251 |
| Namen | 225 | 125 320 | 69 827 | 43 | 6 646 | 4 122 | 268 | 131 966 | 73 949 |
| Oost-Vlaanderen | 477 | 258 415 | 145 346 | - | - | - | 477 | 258 415 | 145 346 |
| West-Vlaanderen | 400 | 217 941 | 119 726 | 12 | 1 858 | 1 151 | 412 | 219 799 | 120 877 |

| Perioden en Provincies | Varkens | | | Schapen en lammeren | | | Geiten en geitjes | | |
|-------------------------|---|----------------|------------------|---------------------|----------------|------------------|-------------------|----------------|------------------|
| | Aantal | Levend gewicht | Geslacht gewicht | Aantal | Levend gewicht | Geslacht gewicht | Aantal | Levend gewicht | Geslacht gewicht |
| <i>Perioden</i> | <i>Ontwikkeling</i> | | | | | | | | |
| 1966 | 55 581 | 5 749 073 | 4 484 319 | 2 221 | 107 807 | 48 496 | - | - | - |
| 1967 | 54 974 | 5 638 015 | 4 397 684 | 2 125 | 107 450 | 48 389 | 2 | 78 | 34 |
| 1968 | 54 763 | 5 586 040 | 4 383 228 | 2 229 | 108 043 | 48 666 | - | - | - |
| 1969 | 50 666 | 5 029 604 | 4 023 701 | 1 990 | 100 029 | 44 985 | 3 | 116 | 50 |
| 1970 | 49 127 | 4 907 474 | 3 925 967 | 2 051 | 99 079 | 44 582 | 1 | 40 | 17 |
| 1 ^e kwartaal | 11 962 | 1 212 443 | 969 955 | 464 | 22 559 | 10 112 | - | - | - |
| 2 ^e kwartaal | 12 039 | 1 199 243 | 959 402 | 226 | 11 082 | 4 986 | - | - | - |
| 3 ^e kwartaal | 12 696 | 1 281 828 | 1 025 450 | 387 | 17 917 | 8 065 | - | - | - |
| 4 ^e kwartaal | 12 430 | 1 213 960 | 971 160 | 974 | 47 521 | 21 419 | 1 | 40 | 17 |
| 1971 | | | | | | | | | |
| 1 ^e kwartaal | 11 122 | 1 079 282 | 863 418 | 365 | 18 198 | 8 216 | - | - | - |
| <i>Provincies</i> | <i>Toestand van het 1^e kwartaal 1971</i> | | | | | | | | |
| Antwerpen | 247 | 23 985 | 19 190 | 4 | 202 | 91 | - | - | - |
| Brabant | 554 | 53 753 | 43 003 | - | - | - | - | - | - |
| Henegouwen | 3 086 | 299 439 | 239 546 | 196 | 9 844 | 4 447 | - | - | - |
| Luik | 842 | 81 718 | 65 373 | - | - | - | - | - | - |
| Limburg | 381 | 36 955 | 29 563 | 1 | 50 | 23 | - | - | - |
| Luxemburg | 1 331 | 129 134 | 103 305 | 47 | 2 280 | 1 030 | - | - | - |
| Namen | 918 | 89 117 | 71 292 | 94 | 4 694 | 2 115 | - | - | - |
| Oost-Vlaanderen | 2 050 | 198 891 | 159 114 | - | - | - | - | - | - |
| West-Vlaanderen | 1 713 | 166 290 | 133 032 | 23 | 1 128 | 510 | - | - | - |

GESLACHTE DIEREN (vervolg)

Slachtingen in de private slachterijen (vervolg) - Aantal en gewicht van de geslachte dieren (kg)

| Perioden en Provincies | Veulens | | | Andere paarden | | | Totaal van de dieren | | |
|------------------------------|---|-------------------|---------------------|----------------|-------------------|---------------------|----------------------|-------------------|---------------------|
| | Aantal | Levend gewicht | Geslacht gewicht | Aantal | Levend gewicht | Geslacht gewicht | Aantal | Levend gewicht | Geslacht gewicht |
| <i>Perioden</i> | <i>Ontwikkeling</i> | | | | | | | | |
| 1966 | 2 | 575 | 345 | 31 | 16 550 | 9 929 | 76 245 | 13 840 301 | 8 988 852 |
| 1967 | 6 | 1 806 | 1 083 | 38 | 20 454 | 12 272 | 74 732 | 13 531 419 | 8 787 932 |
| 1968 | 6 | 1 634 | 981 | 51 | 27 045 | 16 229 | 73 618 | 13 266 092 | 8 656 638 |
| 1969 | 7 | 2 005 | 1 203 | 36 | 27 378 | 12 826 | 67 981 | 12 598 724 | 8 232 056 |
| 1970 | 5 | 1 388 | 832 | 30 | 17 808 | 10 683 | 65 352 | 12 179 152 | 7 967 809 |
| 1 ^e kwartaal | - | - | - | 7 | 4 206 | 2 524 | 15 825 | 2 980 157 | 1 950 821 |
| 2 ^e kwartaal | - | - | - | 7 | 4 198 | 2 518 | 15 767 | 2 979 801 | 1 952 760 |
| 3 ^e kwartaal | 3 | 856 | 513 | 7 | 4 096 | 2 458 | 16 808 | 3 154 973 | 2 067 743 |
| 4 ^e kwartaal | 2 | 532 | 319 | 9 | 5 305 | 3 183 | 16 952 | 3 064 221 | 1 996 485 |
| 1971 | | | | | | | | | |
| 1 ^e kwartaal | 3 | 863 | 518 | 3 | 1 757 | 1 054 | 14 556 | 2 675 221 | 1 749 968 |
| <i>Provincies</i> | <i>Toestand van het 1^e kwartaal 1971</i> | | | | | | | | |
| Antwerpen | - | - | - | - | - | - | 357 | 80 023 | 49 411 |
| Brabant | - | - | - | - | - | - | 653 | 106 961 | 72 543 |
| Henegouwen | 3 | 863 | 518 | 3 | 1 757 | 1 054 | 4 446 | 880 563 | 561 908 |
| Luik | - | - | - | - | - | - | 1 052 | 191 816 | 126 349 |
| Limburg | - | - | - | - | - | - | 415 | 54 040 | 38 936 |
| Luxemburg | - | - | - | - | - | - | 1 678 | 291 518 | 194 586 |
| Namen | - | - | - | - | - | - | 1 280 | 225 777 | 147 356 |
| Oost-Vlaanderen | - | - | - | - | - | - | 2 527 | 457 306 | 304 460 |
| West-Vlaanderen | - | - | - | - | - | - | 2 148 | 387 217 | 254 419 |

GESLACHTE DIEREN (vervolg)

5. Noodslachtigen - Aantal en gewicht van de geslachte dieren (kg)

| Perioden en provincies | Ossen | | | Stieren | | |
|------------------------------|---|-------------------|---------------------|---------|-------------------|---------------------|
| | Aantal | Levend gewicht | Geslacht gewicht | Aantal | Levend gewicht | Geslacht gewicht |
| <i>Perioden</i> | <i>Ontwikkeling</i> | | | | | |
| 1966 | 229 | 121 159 | 67 858 | 448 | 232 439 | 132 484 |
| 1967 | 202 | 106 676 | 59 741 | 421 | 221 468 | 126 241 |
| 1968 | 191 | 102 208 | 57 236 | 428 | 227 767 | 129 844 |
| 1969 | 346 | 191 506 | 107 246 | 638 | 348 243 | 198 510 |
| 1970 | 446 | 254 613 | 142 589 | 777 | 432 328 | 246 411 |
| 1 ^e kwartaal | 98 | 56 596 | 31 706 | 172 | 94 567 | 53 902 |
| 2 ^e kwartaal | 111 | 64 229 | 35 964 | 193 | 108 490 | 61 841 |
| 3 ^e kwartaal | 101 | 57 316 | 32 093 | 202 | 111 916 | 63 786 |
| 4 ^e kwartaal | 136 | 76 472 | 42 826 | 210 | 117 355 | 66 882 |
| 1971 | | | | | | |
| 1 ^e kwartaal | 141 | 81 406 | 45 596 | 179 | 97 409 | 55 547 |
| <i>Provincies</i> | <i>Toestand van het 1^e kwartaal 1971</i> | | | | | |
| Antwerpen | - | - | - | - | - | - |
| Brabant | 7 | 4 043 | 2 266 | 20 | 10 900 | 6 215 |
| Henegouwen | 4 | 2 315 | 1 297 | 21 | 11 419 | 6 513 |
| Luik | 1 | 576 | 323 | 14 | 7 614 | 4 343 |
| Limburg | - | - | - | 4 | 2 184 | 1 246 |
| Luxemburg | 10 | 5 782 | 3 240 | 12 | 6 532 | 3 726 |
| Namen | 11 | 6 345 | 3 554 | 24 | 13 052 | 7 444 |
| Oost-Vlaanderen | 9 | 5 185 | 2 905 | 32 | 17 416 | 9 932 |
| West-Vlaanderen | 99 | 57 160 | 32 011 | 52 | 28 292 | 16 128 |

| Perioden en provincies | Koeien | | | Vaarzen | | |
|------------------------------|---|-------------------|---------------------|---------|-------------------|---------------------|
| | Aantal | Levend gewicht | Geslacht gewicht | Aantal | Levend gewicht | Geslacht gewicht |
| <i>Perioden</i> | <i>Ontwikkeling</i> | | | | | |
| 1966 | 2 596 | 1 348 609 | 701 277 | 653 | 288 904 | 158 896 |
| 1967 | 2 694 | 1 407 595 | 731 936 | 949 | 425 224 | 233 882 |
| 1968 | 3 467 | 1 859 658 | 967 023 | 853 | 394 488 | 218 975 |
| 1969 | 4 560 | 2 607 266 | 1 355 765 | 1 328 | 652 907 | 359 084 |
| 1970 | 4 594 | 2 675 233 | 1 391 109 | 1 360 | 685 075 | 376 794 |
| 1 ^e kwartaal | 1 436 | 838 746 | 436 163 | 353 | 178 074 | 97 933 |
| 2 ^e kwartaal | 1 485 | 857 144 | 445 692 | 311 | 156 988 | 86 337 |
| 3 ^e kwartaal | 761 | 452 856 | 235 484 | 296 | 146 892 | 80 806 |
| 4 ^e kwartaal | 912 | 526 487 | 273 770 | 400 | 203 121 | 111 718 |
| 1971 | | | | | | |
| 1 ^e kwartaal | 1 375 | 799 030 | 415 489 | 385 | 194 670 | 107 073 |
| <i>Provincies</i> | <i>Toestand van het 1^e kwartaal 1971</i> | | | | | |
| Antwerpen | 63 | 36 696 | 19 081 | 11 | 5 564 | 3 061 |
| Brabant | 83 | 48 251 | 25 090 | 19 | 9 611 | 5 286 |
| Henegouwen | 140 | 81 235 | 42 244 | 38 | 19 207 | 10 564 |
| Luik | 262 | 152 079 | 79 079 | 32 | 16 194 | 8 907 |
| Limburg | 34 | 19 798 | 10 293 | 11 | 5 561 | 3 058 |
| Luxemburg | 136 | 79 087 | 41 123 | 27 | 13 840 | 7 502 |
| Namen | 117 | 67 949 | 35 334 | 45 | 22 755 | 12 516 |
| Oost-Vlaanderen | 306 | 177 927 | 92 521 | 64 | 32 366 | 17 803 |
| West-Vlaanderen | 234 | 136 008 | 70 724 | 138 | 69 772 | 38 376 |

GESLACHTE DIEREN (vervolg)

Noodslachtingen (vervolg) - Aantal en gewicht van de geslachte dieren (kg)

| Perioden en provincies | Totaal van het groot vee | | | Kalveren | | | Totaal van de runderen | | |
|--|--------------------------|-------------------|---------------------|----------|-------------------|---------------------|------------------------|-------------------|---------------------|
| | Aantal | Levend gewicht | Geslacht gewicht | Aantal | Levend gewicht | Geslacht gewicht | Aantal | Levend gewicht | Geslacht gewicht |
| <i>Perioden</i> <i>Ontwikkeling</i> | | | | | | | | | |
| 1966 | 3 926 | 1 991 111 | 1 060 515 | 1 734 | 227 765 | 141 222 | 5 660 | 2 218 876 | 1 201 737 |
| 1967 | 4 266 | 2 160 963 | 1 151 800 | 1 807 | 241 669 | 149 840 | 6 073 | 2 402 632 | 1 301 640 |
| 1968 | 4 939 | 2 584 121 | 1 371 078 | 1 766 | 242 770 | 150 519 | 6 705 | 2 826 891 | 1 521 597 |
| 1969 | 6 872 | 3 799 922 | 2 020 605 | 2 846 | 425 256 | 263 666 | 9 718 | 4 225 178 | 2 284 271 |
| 1970 | 7 177 | 4 047 249 | 2 156 903 | 2 744 | 418 743 | 258 380 | 9 921 | 4 463 992 | 2 415 283 |
| 1 ^e kwartaal | 2 059 | 1 167 983 | 619 704 | 564 | 87 636 | 54 330 | 2 623 | 1 255 619 | 674 034 |
| 2 ^e kwartaal | 2 100 | 1 186 851 | 629 834 | 694 | 105 717 | 65 532 | 2 794 | 1 292 568 | 695 366 |
| 3 ^e kwartaal | 1 360 | 768 980 | 412 169 | 687 | 104 623 | 64 874 | 2 047 | 873 608 | 477 043 |
| 4 ^e kwartaal | 1 658 | 923 435 | 495 196 | 799 | 118 767 | 73 644 | 2 457 | 1 042 202 | 568 840 |
| 1971 | | | | | | | | | |
| 1 ^e kwartaal | 2 080 | 1 172 515 | 623 705 | 538 | 83 053 | 51 493 | 2 618 | 1 255 568 | 675 198 |
| <i>Provincies</i> <i>Toestand van het 1^e kwartaal 1971</i> | | | | | | | | | |
| Antwerpen | 74 | 42 260 | 22 142 | 11 | 1 700 | 1 054 | 85 | 43 980 | 23 196 |
| Brabant | 129 | 72 805 | 38 857 | 32 | 4 943 | 3 064 | 161 | 77 748 | 41 921 |
| Henegouwen | 203 | 114 176 | 60 618 | 50 | 7 725 | 4 791 | 253 | 121 901 | 65 409 |
| Luik | 309 | 176 463 | 92 652 | 77 | 11 899 | 7 378 | 386 | 188 382 | 100 030 |
| Limburg | 49 | 27 543 | 14 597 | 7 | 1 081 | 670 | 56 | 28 624 | 15 267 |
| Luxemburg | 185 | 105 041 | 55 591 | 86 | 13 271 | 8 227 | 271 | 118 312 | 63 818 |
| Namen | 197 | 110 101 | 58 848 | 82 | 12 653 | 7 844 | 279 | 122 754 | 66 692 |
| Oost-Vlaanderen | 411 | 232 894 | 123 161 | 33 | 5 091 | 3 158 | 444 | 237 985 | 126 319 |
| West-Vlaanderen | 523 | 291 232 | 157 239 | 160 | 24 690 | 15 307 | 683 | 315 922 | 172 546 |

| Perioden en provincies | Varkens | | | Schapen en lammeren | | | Geiten en geitjes | | |
|--|---------|-------------------|---------------------|---------------------|-------------------|---------------------|-------------------|-------------------|---------------------|
| | Aantal | Levend gewicht | Geslacht gewicht | Aantal | Levend gewicht | Geslacht gewicht | Aantal | Levend gewicht | Geslacht gewicht |
| <i>Perioden</i> <i>Ontwikkeling</i> | | | | | | | | | |
| 1966 | 2 717 | 260 027 | 202 828 | 48 | 2 379 | 1 065 | 1 | 39 | 17 |
| 1967 | 3 522 | 328 702 | 254 841 | 46 | 2 330 | 1 055 | - | - | - |
| 1968 | 5 316 | 505 995 | 398 828 | 181 | 9 280 | 4 180 | - | - | - |
| 1969 | 11 744 | 1 187 092 | 933 655 | 172 | 8 947 | 4 011 | - | - | - |
| 1970 | 13 338 | 1 532 169 | 1 225 745 | 161 | 8 112 | 3 648 | - | - | - |
| 1 ^e kwartaal | 3 201 | 324 363 | 259 502 | 63 | 3 098 | 1 390 | - | - | - |
| 2 ^e kwartaal | 3 835 | 381 753 | 305 409 | 43 | 2 302 | 1 035 | - | - | - |
| 3 ^e kwartaal | 4 319 | 437 039 | 349 627 | 19 | 918 | 414 | - | - | - |
| 4 ^e kwartaal | 3 983 | 389 014 | 311 207 | 36 | 1 794 | 809 | - | - | - |
| 1971 | | | | | | | | | |
| 1 ^e kwartaal | 3 917 | 380 092 | 304 085 | 41 | 2 057 | 928 | - | - | - |
| <i>Provincies</i> <i>Toestand van het 1^e kwartaal 1971</i> | | | | | | | | | |
| Antwerpen | 83 | 8 049 | 6 440 | 6 | 306 | 138 | - | - | - |
| Brabant | 288 | 23 070 | 18 456 | 3 | 134 | 61 | - | - | - |
| Henegouwen | 254 | 24 654 | 19 725 | 2 | 103 | 46 | - | - | - |
| Luik | 902 | 87 618 | 70 095 | 1 | 52 | 23 | - | - | - |
| Limburg | 327 | 31 677 | 25 344 | 1 | 51 | 23 | - | - | - |
| Luxemburg | 47 | 4 565 | 3 655 | 3 | 154 | 69 | - | - | - |
| Namen | 46 | 4 456 | 3 565 | 3 | 153 | 69 | - | - | - |
| Oost-Vlaanderen | 420 | 40 748 | 32 600 | - | - | - | - | - | - |
| West-Vlaanderen | 1 600 | 155 255 | 124 205 | 22 | 1 104 | 499 | - | - | - |

GESLACHTE DIEREN (vervolg)

Noodslachtingen (vervolg) - Aantal en gewicht van de geslachte dieren (kg)

| Perioden en provincies | Veulens | | | Andere paarden | | | Totaal van de dieren | | |
|------------------------------|---|-------------------|---------------------|----------------|-------------------|---------------------|----------------------|-------------------|---------------------|
| | Aantal | Levend gewicht | Geslacht gewicht | Aantal | Levend gewicht | Geslacht gewicht | Aantal | Levend gewicht | Geslacht gewicht |
| <i>Perioden</i> | <i>Ontwikkeling</i> | | | | | | | | |
| 1966 | 29 | 8 483 | 5 090 | 421 | 225 208 | 135 119 | 8 876 | 2 715 012 | 1 545 856 |
| 1967 | 25 | 7 354 | 4 415 | 423 | 227 656 | 136 597 | 10 089 | 2 966 674 | 1 698 548 |
| 1968 | 33 | 9 016 | 5 411 | 512 | 276 120 | 165 673 | 12 747 | 3 627 302 | 2 095 689 |
| 1969 | 48 | 13 720 | 8 230 | 667 | 397 187 | 238 320 | 22 349 | 5 812 124 | 3 468 487 |
| 1970 | 47 | 13 209 | 7 923 | 566 | 336 854 | 202 078 | 26 033 | 6 354 336 | 3 854 677 |
| 1 ^e kwartaal | 9 | 2 491 | 1 495 | 143 | 85 742 | 51 436 | 6 039 | 1 671 313 | 987 857 |
| 2 ^e kwartaal | 16 | 4 582 | 2 751 | 165 | 99 017 | 59 405 | 6 853 | 1 780 222 | 1 063 966 |
| 3 ^e kwartaal | 11 | 3 224 | 1 932 | 124 | 72 614 | 43 556 | 6 520 | 1 387 398 | 872 572 |
| 4 ^e kwartaal | 11 | 2 912 | 1 745 | 134 | 79 481 | 47 681 | 6 621 | 1 515 403 | 930 282 |
| 1971 | | | | | | | | | |
| 1 ^e kwartaal | 11 | 3 085 | 1 851 | 123 | 71 917 | 43 148 | 6 710 | 1 712 719 | 1 025 210 |
| <i>Provincies</i> | <i>Toestand van het 1^e kwartaal 1971</i> | | | | | | | | |
| Antwerpen | 1 | 275 | 165 | 6 | 3 514 | 2 108 | 181 | 56 104 | 32 047 |
| Brabant | - | - | - | 19 | 11 123 | 6 673 | 421 | 112 075 | 67 111 |
| Henegouwen | 3 | 871 | 523 | 7 | 4 097 | 2 458 | 519 | 151 626 | 88 161 |
| Luik | 2 | 534 | 320 | 4 | 2 347 | 1 408 | 1 295 | 278 913 | 171 876 |
| Limburg | - | - | - | 1 | 585 | 351 | 385 | 60 937 | 40 985 |
| Luxemburg | - | - | - | 8 | 4 681 | 2 808 | 329 | 127 712 | 70 350 |
| Namen | - | - | - | 5 | 2 940 | 1 764 | 333 | 130 303 | 72 090 |
| Oost-Vlaanderen | 2 | 565 | 339 | 39 | 22 763 | 13 657 | 905 | 302 061 | 172 915 |
| West-Vlaanderen | 3 | 840 | 504 | 34 | 19 867 | 11 921 | 2 342 | 492 988 | 309 675 |

VII. BESMETTELIJKE ZIEKTEN BIJ DE HUISDIEREN

1. Ontwikkeling van het aantal haarden

| Perioden | Mond en Klauwzeer | Honds-dolheid | Miltvuur | Boutvuur | Varkens-pest | Vogel-pest | Bijen-ziekten | Myxoma-tose | Rot-kreupel | Paarde schurft |
|-----------|-------------------|---------------|----------|----------|--------------|------------|---------------|-------------|-------------|----------------|
| 1964 | 2 | - | 37 | 5 | 508 | 55 | 64 | 30 | 1 | 9 |
| 1965 | 112 | - | 48 | - | 837 | 115 | 118 | 35 | 3 | 2 |
| 1966 | 323 | 41 | 13 | - | 184 | 3 | 546 | 26 | 1 | 1 |
| 1967 | 22 | 324 | 11 | 3 | 283 | 6 | 107 | 12 | - | 3 |
| 1968 | 1 | 453 | 15 | 2 | 317 | 3 | 59 | 14 | - | 1 |
| 1969 | 3 | 165 | 28 | 2 | 402 | - | 93 | 5 | - | - |
| 1970 | 2 | 20 | 25 | 5 | 510 | 6 | 55 | 18 | - | 1 |
| januari | 2 | 5 | - | - | 27 | - | - | - | - | - |
| februari | - | 2 | 3 | - | 55 | - | 1 | 2 | - | - |
| maart | - | 3 | - | - | 48 | - | 7 | - | - | - |
| april | - | 6 | 2 | - | 77 | - | 8 | - | - | - |
| mei | - | 2 | 2 | - | 75 | - | 16 | - | - | - |
| juni | - | - | - | 2 | 55 | 4 | 14 | - | - | - |
| juli | - | - | 7 | 1 | 39 | 1 | 4 | 1 | - | - |
| augustus | - | - | 3 | - | 25 | - | 1 | 3 | - | - |
| september | - | - | 1 | 1 | 29 | - | 1 | 8 | - | - |
| oktober | - | 1 | 3 | 1 | 32 | 1 | 2 | 1 | - | - |
| november | - | - | 2 | - | 28 | - | - | 2 | - | 1 |
| december | - | 1 | 2 | - | 20 | - | 1 | 1 | - | - |
| 1971 | - | - | - | - | - | - | - | - | - | - |
| januari | - | 2 | 2 | 1 | 15 | 4 | - | - | - | 1 |
| februari | - | 1 | - | - | 27 | 12 | - | - | - | - |
| maart | - | 2 | - | 1 | 8 | 6 | - | - | - | - |
| april | - | 1 | 3 | - | 10 | 10 | 2 | - | - | - |
| mei | - | - | - | - | 6 | 12 | 7 | - | - | - |

2. OPGAVE VAN GEVALLEN VAN DE VARKENSPEST PER PROVINCIE GEDURENDE DE MAANDEN APRIL EN MEI 1971

| Provincies | Aantal gemeenten | | Aantal haarden | |
|-----------------|------------------|----------|----------------|----------|
| | april 1971 | mei 1971 | april 1971 | mei 1971 |
| Antwerpen | - | - | - | - |
| Brabant | 5 | - | 6 | - |
| Henegouwen | 1 | - | 1 | - |
| Luik | - | - | - | - |
| Limburg | 2 | 2 | 2 | 2 |
| Luxemburg | - | - | - | - |
| Namen | - | 1 | - | 1 |
| Oost-Vlaanderen | - | 2 | - | 2 |
| West-Vlaanderen | 1 | 1 | 1 | 1 |

VIII. MARKTPRIJZEN VAN DE LANDBOUWPRODUCTEN (1)

Gemiddelde prijzen van de landbouwproducten genoteerd op de prijsregelende markten van het land
Prijzen aan voortbrengers, taksen (hetzij overdrachtaks, hetzij B.T.W.) niet inbegrepen.

| Perioden | Tarwe | Rogge | Haver | Zomer- gerst | Winter- gerst | Brouwe- rijgerst | Droge erwten | Witte bonen | Paarde- bonen |
|-----------|----------|-------|-------|-----------------|------------------|---------------------|-----------------|----------------|------------------|
| | F/100 kg | | | | | | | | |
| 1963 | 472,0 | 372,1 | 359,8 | 387,3 | 387,7 | 402,8 | 565,3 | 507,8 | 455,5 |
| 1964 | 485,4 | 362,2 | 351,2 | 394,2 | 392,2 | 403,6 | 516,3 | 507,1 | 444,5 |
| 1965 | 487,9 | 389,1 | 391,2 | 413,6 | 408,2 | 423,6 | 513,7 | 499,4 | 459,8 |
| 1966 | 476,2 | 401,9 | 381,9 | 407,0 | 405,1 | 431,6 | 508,5 | 499,9 | 476,0 |
| 1967 | 481,6 | 412,6 | 377,2 | 410,9 | 406,4 | 423,9 | 524,7 | 512,1 | 482,9 |
| 1968 | 476,0 | 420,5 | 379,9 | 414,7 | 399,3 | 428,5 | 526,4 | 515,0 | 486,8 |
| 1969 | 469,4 | 409,5 | 394,6 | 418,4 | 407,4 | 442,2 | 676,6 | 577,9 | 474,8 |
| 1970 | 501,7 | 432,4 | 436,4 | 448,4 | 464,9 | 499,5 | 725,8 | 700,2 | 570,9 |
| januari | 486,3 | 433,8 | 414,6 | 430,0 | 425,0 | 466,3 | 800,0 | 700,0 | 480,0 |
| februari | 494,8 | 435,0 | 417,1 | 430,8 | - | 472,5 | 800,0 | 700,0 | 480,0 |
| maart | 504,3 | 432,5 | 422,3 | 432,1 | - | 478,4 | 790,0 | 700,0 | 480,0 |
| april | 522,7 | 443,3 | 439,0 | 455,9 | - | 500,0 | 750,0 | 712,5 | 485,0 |
| mei | 538,1 | - | - | 470,7 | - | 513,8 | 750,0 | 700,0 | 480,0 |
| juni | 513,9 | - | 456,3 | 469,3 | - | 495,0 | 750,0 | 670,0 | 700,0 |
| juli | 511,8 | - | 460,0 | 467,5 | 453,3 | 495,0 | 725,0 | 718,8 | 613,8 |
| augustus | 469,9 | 410,0 | 428,8 | 440,0 | 451,3 | 481,7 | 684,5 | 700,0 | 576,3 |
| september | 489,3 | 428,0 | 444,2 | 450,0 | 477,0 | 507,2 | 693,8 | - | 498,3 |
| oktober | 491,0 | 435,0 | 442,5 | 445,0 | 476,7 | 515,6 | 862,5 | - | 640,0 |
| november | 498,7 | 435,0 | 437,5 | 441,3 | 491,7 | 528,9 | 675,0 | - | 620,0 |
| december | 501,0 | 439,0 | 438,5 | 448,1 | 479,3 | 538,3 | 629,2 | - | 556,8 |
| 1971 | | | | | | | | | |
| januari | 510,5 | 460,0 | 449,2 | 457,5 | 481,7 | 540,0 | 640,6 | - | 520,0 |
| februari | 510,8 | 461,3 | 442,5 | 451,3 | 487,5 | 536,9 | 577,5 | - | - |
| maart | 501,2 | 450,0 | 415,7 | 428,3 | 465,0 | 499,0 | 560,0 | - | - |
| april | 498,0 | 450,0 | 417,0 | 431,0 | 465,0 | 499,3 | 550,0 | - | - |
| mei | 503,0 | - | 421,7 | 433,3 | 465,0 | 498,8 | 525,0 | - | - |
| juni | 503,8 | - | 411,5 | 426,9 | 463,0 | 489,2 | 553,1 | - | - |
| juli | - | - | 401,0 | 423,3 | - | - | 550,0 | - | - |

| Perioden | Voeder- bonen | Lijn- zaad | Aard- appelen | Half- suiker- bieten | Voeder- bieten | Cichorei- bonen | Vlaas (ruwe) | Tarwe- stro | Rogge- stro | Haver- stro |
|-----------|------------------|---------------|------------------|----------------------------|-------------------|--------------------|-----------------|----------------|----------------|----------------|
| | F/100 kg | | | | | | | | | |
| 1963 | 425,0 | 573,3 | 146,9 | 43,7 | 31,3 | 486,8 | 296,7 | 109,6 | 108,7 | 110,2 |
| 1964 | - | 589,2 | 112,6 | 41,3 | 35,7 | 639,0 | 257,8 | 84,4 | 85,1 | 82,2 |
| 1965 | - | 603,3 | 170,3 | 51,5 | 32,8 | 474,7 | 206,5 | 62,1 | 62,0 | 61,5 |
| 1966 | 517,5 | 593,8 | 285,3 | 38,0 | 37,7 | 529,8 | 209,2 | 69,8 | 67,8 | 69,6 |
| 1967 | 488,8 | 616,3 | 147,6 | 32,7 | 35,4 | 556,7 | 231,3 | 90,6 | 82,0 | 83,3 |
| 1968 | 490,0 | 708,3 | 72,4 | 36,4 | 27,7 | 587,2 | 271,6 | 77,6 | 71,6 | 69,5 |
| 1969 | 467,5 | 688,7 | 192,5 | 34,1 | 35,1 | 587,5 | 240,0 | 110,6 | 105,0 | 104,3 |
| 1970 | 697,5 | 609,9 | 256,9 | 37,5 | 35,8 | 650,0 | 309,1 | 139,6 | 133,9 | 139,0 |
| januari | - | 648,3 | 357,8 | 36,2 | 45,6 | - | 219,4 | 132,5 | 124,1 | 126,0 |
| februari | - | 646,3 | 317,2 | 42,5 | 35,0 | - | 218,8 | 128,3 | 117,0 | 124,6 |
| maart | - | 633,0 | 361,9 | 36,0 | 34,1 | - | 231,9 | 127,9 | 120,6 | 132,7 |
| april | - | 602,5 | 459,1 | - | 34,0 | - | 297,5 | 133,8 | 123,5 | 131,9 |
| mei | - | 590,0 | 375,0 | 35,5 | 35,0 | - | 257,8 | 132,7 | 126,4 | 128,5 |
| juni | - | 586,3 | 190,3 | - | 34,6 | 650,0 | 294,4 | 135,9 | 125,8 | 132,8 |
| juli | 697,5 | 595,0 | 346,6 | - | 37,0 | - | 352,8 | 140,3 | 131,4 | 129,2 |
| augustus | - | 610,0 | 188,9 | 35,0 | 34,3 | - | 383,3 | 125,9 | 156,4 | 127,2 |
| september | - | 606,9 | 115,4 | - | 34,7 | - | 373,1 | 142,7 | 136,4 | 142,4 |
| oktober | - | 608,8 | 132,2 | - | 35,5 | - | 376,8 | 145,6 | 135,3 | 148,6 |
| november | - | 611,5 | 121,9 | - | 36,1 | - | 381,3 | 152,2 | 151,0 | 167,6 |
| december | - | 580,6 | 116,4 | - | 33,8 | - | 381,9 | 171,9 | 158,1 | 177,1 |
| 1971 | | | | | | | | | | |
| januari | - | 557,5 | 113,1 | - | 27,5 | 715,0 | 357,1 | 184,7 | 193,4 | 191,1 |
| februari | - | 545,0 | 92,5 | - | 27,5 | - | 357,1 | 166,2 | 173,7 | 180,8 |
| maart | - | 540,0 | 108,9 | - | 27,5 | - | 356,9 | 161,0 | 170,1 | 185,1 |
| april | - | 555,0 | 85,6 | - | 27,5 | 715,0 | 384,7 | 161,3 | 184,9 | 155,5 |
| mei | - | 560,0 | 89,4 | - | 21,9 | 711,5 | 350,0 | 185,6 | 187,0 | 157,5 |
| juni | - | 514,2 | 87,1 | - | 20,0 | 708,0 | 335,3 | 149,6 | 154,3 | 143,2 |
| juli | - | 515,6 | 94,3 | - | - | 708,0 | 248,6 | 127,8 | 132,5 | 122,2 |

(1) Bron : Ministerie van Landbouw.

MARKTPRIJZEN VAN DE LANDBOUWPRODUCTEN (vervolg)

Gemiddelde prijzen van de landbouwproducten genoteerd op de prijsregelende markten van het land (vervolg)
Prijzen van voortbrenger, taksen (hetzij overdrachtstaks, hetzij B.T.W.) niet inbegrepen.

| Perioden | Gerst- stro | Weide- hooi | Klaver- hooi | Luzerne hooi | Melk(1) in | Melkerij- boter | Hoewe- boter | Grote- eieren | Middel- grote eieren | Biggen |
|-----------|----------------|----------------|-----------------|-----------------|---------------|--------------------|-----------------|------------------|----------------------------|-----------------|
| | F/100 kg | | | | F/liter | F/kg | | F/stuk | | F/kg op voet |
| 1963 | 108,7 | 182,3 | 211,3 | 245,6 | 3,7 | 88,2 | 89,8 | 1,8 | 1,7 | 38,0 |
| 1964 | 83,1 | 158,6 | 183,5 | 208,2 | 4,3 | 95,3 | 99,0 | 1,4 | 1,3 | 43,2 |
| 1965 | 62,0 | 157,3 | 177,5 | 201,0 | 4,5 | 97,2 | 103,5 | 1,9 | 1,9 | 40,0 |
| 1966 | 69,8 | 166,2 | 178,6 | 211,4 | 4,6 | 97,2 | 104,6 | 1,6 | 1,5 | 41,6 |
| 1967 | 83,1 | 168,9 | 182,6 | 205,8 | 4,6 | 97,4 | 105,1 | 1,6 | 1,5 | 42,5 |
| 1968 | 72,2 | 163,2 | 191,9 | 207,4 | 4,5 | 93,9 | 101,9 | 1,7 | 1,6 | 41,8 |
| 1969 | 108,4 | 207,3 | 233,5 | 262,6 | 4,3 | 88,0 | 98,6 | 1,7 | 1,6 | 54,9 |
| 1970 | 145,2 | 229,4 | 238,3 | 269,6 | 4,4 | 88,5 | 99,0 | 1,4 | 1,2 | 52,0 |
| januari | 140,0 | 223,7 | 236,8 | 259,7 | 4,6 | 88,4 | 102,2 | 1,5 | 1,3 | 63,1 |
| februari | 135,5 | 215,0 | 225,0 | 252,9 | 4,6 | 88,5 | 101,9 | 1,5 | 1,4 | 70,9 |
| maart | 140,4 | 223,1 | 236,0 | 285,2 | 4,5 | 88,6 | 100,1 | 1,6 | 1,4 | 70,1 |
| april | 141,5 | 252,5 | 235,7 | 267,0 | 4,3 | 88,5 | 99,4 | 1,3 | 1,2 | 57,2 |
| mei | 140,0 | 227,4 | 238,1 | 269,7 | 4,2 | 88,3 | 97,7 | 1,2 | 1,0 | 60,8 |
| juni | 144,6 | 221,2 | 232,8 | 264,9 | 4,2 | 88,4 | 97,0 | 1,2 | 0,9 | 57,3 |
| juli | 141,9 | 219,4 | 232,2 | 264,4 | 4,3 | 88,5 | 97,1 | 1,3 | 1,1 | 52,9 |
| augustus | 120,2 | 215,6 | 222,1 | 255,4 | 4,3 | 88,5 | 96,7 | 1,2 | 1,1 | 47,6 |
| september | 123,1 | 232,7 | 244,1 | 269,9 | 4,3 | 88,6 | 96,1 | 1,3 | 1,2 | 41,3 |
| oktober | 149,3 | 236,1 | 146,1 | 269,7 | 4,4 | 88,7 | 103,3 | 1,3 | 1,1 | 37,1 |
| november | 178,3 | 244,1 | 255,9 | 277,8 | 4,6 | 88,7 | 98,8 | 1,6 | 1,5 | 33,5 |
| december | 187,9 | 242,5 | 254,4 | 298,8 | 4,5 | 88,8 | 98,3 | 1,4 | 1,3 | 32,7 |
| 1971 | | | | | | | | | | |
| januari | 201,3 | 258,2 | 267,7 | 310,6 | 4,3 | 87,5 | 98,8 | 1,8 | 1,7 | 36,7 |
| februari | 168,3 | 257,7 | 275,0 | 301,5 | 4,4 | 87,6 | 97,4 | 1,5 | 1,4 | 37,2 |
| maart | 163,5 | 223,9 | 237,3 | 255,2 | 4,4 | 87,8 | 97,2 | 1,6 | 1,6 | 38,9 |
| april | 163,1 | 217,1 | 225,7 | 253,6 | 4,3 | 89,0 | 98,9 | 1,6 | 1,4 | 40,4 |
| mei | 166,3 | 211,9 | 221,3 | 238,5 | 4,3 | 89,6 | 98,3 | 1,2 | 1,1 | 41,7 |
| juni | 147,4 | 208,3 | 238,5 | 249,3 | 4,4 | 89,6 | 97,8 | 1,5 | 1,3 | 44,3 |
| juli | 119,9 | 197,8 | 230,0 | 246,4 | 4,4 | 89,8 | 98,2 | 1,3 | 1,1 | 47,3 |

| Perioden | Ossen | Stieren | Koelen | Vaarzen | Varkens | Kalveren | Schapen | Paarden | Soep- kippen | Braad- kippen |
|-----------|--------------|---------|--------|---------|---------|----------|---------|---------|-----------------|------------------|
| | F/kg op voet | | | | | | | | | |
| 1963 | 27,7 | 26,6 | 18,6 | 27,4 | 31,2 | 44,4 | 19,0 | 22,7 | 15,2 | 24,1 |
| 1964 | 33,1 | 33,6 | 22,8 | 33,4 | 29,8 | 47,4 | 23,1 | 25,8 | 15,8 | 22,7 |
| 1965 | 33,7 | 33,6 | 24,0 | 34,1 | 29,6 | 48,6 | 22,8 | 28,0 | 17,3 | 24,0 |
| 1966 | 32,7 | 31,9 | 25,8 | 34,1 | 31,6 | 49,6 | 21,7 | 34,4 | 17,9 | 22,5 |
| 1967 | 34,0 | 34,8 | 25,1 | 34,2 | 29,5 | 48,0 | 21,6 | 38,2 | 15,5 | 22,2 |
| 1968 | 35,9 | 35,2 | 26,6 | 35,2 | 30,9 | 53,0 | 26,5 | 36,7 | 15,5 | 23,7 |
| 1969 | 39,0 | 37,2 | 28,7 | 37,3 | 35,9 | 57,5 | 28,6 | 31,9 | 14,7 | 24,9 |
| 1970 | 38,9 | 37,0 | 25,8 | 37,5 | 33,3 | 57,8 | 30,8 | 37,6 | 13,1 | 24,2 |
| januari | 38,5 | 36,6 | 25,0 | 36,3 | 38,0 | 62,7 | 31,8 | 35,7 | 12,1 | 21,0 |
| februari | 38,5 | 36,3 | 23,4 | 36,0 | 37,8 | 59,0 | 32,5 | 36,3 | 13,6 | 25,5 |
| maart | 39,6 | 36,6 | 24,3 | 38,4 | 37,5 | 60,0 | 32,1 | 37,5 | 16,0 | 32,0 |
| april | 41,0 | 36,8 | 25,3 | 40,0 | 34,3 | 63,9 | 31,7 | 39,0 | 14,5 | 28,1 |
| mei | 42,1 | 37,5 | 27,8 | 42,5 | 33,6 | 63,5 | 30,8 | 44,0 | 10,7 | 25,5 |
| juni | 40,9 | 37,1 | 28,1 | 39,8 | 33,4 | 56,6 | 30,4 | 44,3 | 10,0 | 24,9 |
| juli | 41,5 | 37,5 | 28,5 | 40,3 | 32,0 | 51,2 | 30,9 | 40,8 | 12,4 | 26,0 |
| augustus | 41,4 | 37,8 | 27,6 | 41,4 | 30,5 | 50,2 | 28,7 | 38,3 | 14,2 | 22,6 |
| september | 37,7 | 37,4 | 26,2 | 37,7 | 30,9 | 52,7 | 29,0 | 34,8 | 14,1 | 22,4 |
| oktober | 35,1 | 36,8 | 24,7 | 33,3 | 30,3 | 54,3 | 29,4 | 34,0 | 13,4 | 19,9 |
| november | 35,5 | 36,9 | 25,0 | 32,6 | 30,1 | 58,4 | 30,2 | 34,0 | 12,5 | 18,8 |
| december | 35,1 | 36,4 | 24,1 | 32,6 | 30,7 | 60,7 | 31,4 | 33,2 | 13,7 | 23,6 |
| 1971 | | | | | | | | | | |
| januari | 37,5 | 38,4 | 25,5 | 34,6 | 31,0 | 63,0 | 31,3 | 34,3 | 14,7 | 27,0 |
| februari | 37,3 | 37,1 | 26,3 | 34,5 | 29,3 | 60,1 | 30,0 | 34,8 | 14,9 | 25,6 |
| maart | 38,4 | 36,4 | 28,0 | 35,1 | 28,5 | 58,9 | 30,4 | 34,8 | 16,6 | 27,0 |
| april | 39,5 | 36,4 | 30,8 | 37,3 | 27,6 | 57,0 | 28,9 | 35,2 | 14,5 | 25,6 |
| mei | 39,3 | 36,1 | 32,1 | 39,1 | 28,8 | 58,3 | 28,4 | 36,4 | 12,0 | 23,1 |
| juni | 39,5 | 36,7 | 31,8 | 40,3 | 30,4 | 53,7 | 27,6 | 37,3 | 13,8 | 26,2 |
| juli | 38,5 | 37,5 | 29,0 | 39,0 | 30,9 | 47,0 | 27,4 | 37,3 | 12,9 | 21,6 |

(1) Melk geleverd aan de melkerij.

IX.- INDEXCIJFERS VAN DE DOOR DE LANDBOUWERS ONTVANGEN PRIJZEN (1)

Basis : 1962/1964 = 100

| Perioden | Tarwe | Rogge | Voedergerst | Brouwerijgerst | Haver | Tarwestro | Vlas | Suikerbieten | Aardappelen | Akkerbouwproducten |
|-----------|-------|-------|-------------|----------------|-------|-----------|-------|--------------|-------------|--------------------|
| 1963 | 99,0 | 100,2 | 98,1 | 98,1 | 98,9 | 125,7 | 105,2 | 107,5 | 87,5 | 99,7 |
| 1964 | 101,8 | 97,5 | 99,6 | 98,3 | 96,5 | 96,7 | 91,4 | 107,7 | 67,1 | 94,9 |
| 1965 | 102,3 | 104,8 | 104,0 | 103,2 | 107,5 | 71,2 | 73,2 | 100,7 | 101,4 | 99,3 |
| 1966 | 100,2 | 108,6 | 102,6 | 105,6 | 104,9 | 79,9 | 74,2 | 114,1 | 164,3 | 113,8 |
| 1967 | 101,0 | 112,4 | 103,3 | 103,3 | 104,3 | 104,0 | 89,4 | 106,9 | 84,4 | 98,9 |
| 1968 | 100,0 | 114,0 | 104,4 | 104,5 | 104,5 | 89,1 | 96,4 | 101,9 | 45,4 | 89,9 |
| 1969 | 98,4 | 110,3 | 104,5 | 107,7 | 108,4 | 126,8 | 85,1 | 99,5 | 114,6 | 103,3 |
| 1970 | 105,2 | 116,5 | 115,6 | 121,7 | 119,9 | 160,1 | 109,6 | 105,6 (*) | 153,0 | 118,9 (*) |
| januari | 101,3 | 113,2 | 105,9 | 111,2 | 111,7 | 136,9 | 78,2 | 105,6 | 181,0 | 120,6 |
| februari | 102,5 | 114,0 | 107,0 | 113,0 | 113,0 | 132,7 | 75,3 | 105,6 | 170,6 | 117,0 |
| maart | 104,0 | 116,5 | 109,8 | 117,3 | 115,1 | 148,5 | 80,1 | 105,6 | 195,7 | 123,8 |
| april | 106,9 | 119,2 | 113,8 | 120,1 | 117,0 | 154,2 | 80,8 | 105,6 | 238,3 | 133,7 |
| mei | 109,7 | 118,0 | 116,3 | 122,1 | 116,1 | 143,7 | 89,2 | 105,6 | 195,8 | 126,8 |
| juni | 104,3 | 119,2 | 121,2 | 123,1 | 126,1 | 150,8 | 105,5 | 105,6 | 94,6 | 107,4 |
| juli | 103,8 | 123,9 | 123,6 | 127,9 | 132,1 | 160,7 | 125,0 | 105,6 | 206,1 | 130,8 |
| augustus | 103,0 | 113,9 | 116,2 | 120,9 | 121,8 | 158,9 | 137,0 | 105,6 | 151,7 | 119,5 |
| september | 107,3 | 119,1 | 119,5 | 125,9 | 127,0 | 191,0 | 138,4 | 105,6 | 90,4 | 111,2 |
| oktober | 106,7 | 119,5 | 116,8 | 125,8 | 123,6 | 182,9 | 138,2 | 105,6 (*) | 91,8 | 110,7 (*) |
| november | 106,8 | 116,9 | 117,2 | 127,9 | 120,2 | 186,4 | 137,8 | 105,6 (*) | 80,9 | 108,7 (*) |
| december | 106,1 | 114,0 | 112,8 | 126,0 | 127,9 | 181,8 | 136,0 | 105,6 (*) | 75,8 | 106,7 (*) |
| 1971 | | | | | | | | | | |
| januari | 106,3 | 120,2 | 116,3 | 128,7 | 121,0 | 201,1 | 127,3 | 105,6 (*) | 60,4 | 104,5 (*) |
| februari | 105,8 | 120,8 | 116,6 | 128,9 | 119,9 | 176,2 | 123,0 | 105,6 (*) | 49,7 | 101,1 (*) |
| maart | 103,3 | 121,2 | 113,7 | 121,1 | 113,3 | 186,8 | 123,3 | 105,6 (*) | 58,9 | 101,6 (*) |
| april | 101,9 | 121,0 | 111,9 | 120,0 | 111,1 | 185,9 | 120,7 | 105,6 (*) | 44,4 | 97,9 (*) |
| mei | 102,5 | 119,8 | 110,9 | 118,6 | 111,5 | 179,5 | 121,1 | 105,6 (*) | 46,7 | 98,2 (*) |
| juni | 102,3 | 121,0 | 115,2 | 121,6 | 113,8 | 166,0 | 120,1 | 105,6 (*) | 43,3 | 97,4 (*) |
| juli | 102,2 | 125,7 | 113,7 | 126,4 | 115,1 | 146,4 | 82,1 | 105,6 (*) | 54,8 | 97,2 (*) |

IX.- INDEXCIJFERS VAN DE DOOR DE LANDBOUWERS ONTVANGEN PRIJZEN (vervolg)

Basis : 1962/1964 = 100

| Perioden | Ossen | Vaarzen | Stieren | Koelen | Kalveren | Varkens (halfvet) | Paarden | Schape |
|-----------|-------|---------|---------|--------|----------|-------------------|---------|--------|
| 1963 | 95,1 | 96,1 | 94,6 | 96,6 | 100,7 | 112,6 | 93,0 | 95,9 |
| 1964 | 113,7 | 114,9 | 118,5 | 118,1 | 107,5 | 107,6 | 106,0 | 116,4 |
| 1965 | 115,7 | 117,2 | 118,3 | 124,5 | 110,2 | 106,7 | 114,7 | 114,6 |
| 1966 | 112,4 | 117,2 | 112,4 | 134,2 | 112,7 | 114,8 | 141,5 | 109,2 |
| 1967 | 116,8 | 117,6 | 122,6 | 130,1 | 109,0 | 106,6 | 157,0 | 109,0 |
| 1968 | 123,4 | 121,2 | 123,9 | 138,0 | 120,5 | 111,6 | 150,3 | 133,9 |
| 1969 | 133,6 | 128,1 | 131,1 | 145,0 | 130,4 | 129,6 | 130,7 | 144,2 |
| 1970 | 133,6 | 128,8 | 130,2 | 134,1 | 131,1 | 120,1 | 154,5 | 154,9 |
| januari | 135,1 | 125,0 | 127,3 | 128,1 | 128,7 | 129,1 | 152,9 | 154,6 |
| februari | 133,8 | 125,2 | 129,5 | 119,6 | 126,3 | 135,8 | 153,0 | 153,5 |
| maart | 132,6 | 127,2 | 128,0 | 119,8 | 135,0 | 140,9 | 156,4 | 148,6 |
| april | 132,4 | 128,2 | 125,4 | 121,2 | 151,6 | 140,2 | 153,9 | 149,4 |
| mei | 134,2 | 135,0 | 128,6 | 131,5 | 152,5 | 130,7 | 170,7 | 153,2 |
| juni | 131,3 | 129,0 | 130,9 | 143,3 | 137,0 | 117,5 | 172,6 | 161,7 |
| juli | 137,1 | 134,0 | 130,7 | 151,8 | 124,2 | 110,9 | 160,3 | 162,3 |
| augustus | 140,5 | 142,3 | 132,1 | 148,2 | 117,9 | 108,0 | 149,2 | 156,8 |
| september | 133,2 | 134,9 | 133,3 | 142,1 | 123,0 | 113,3 | 140,6 | 156,2 |
| oktober | 133,9 | 126,9 | 132,5 | 138,2 | 124,0 | 109,4 | 141,9 | 153,5 |
| november | 134,5 | 124,7 | 133,7 | 141,1 | 126,3 | 105,0 | 146,9 | 153,6 |
| december | 125,4 | 117,1 | 128,8 | 128,7 | 128,5 | 105,2 | 152,2 | 157,8 |
| 1971 | | | | | | | | |
| januari | 131,6 | 119,2 | 133,5 | 129,4 | 129,4 | 105,3 | 147,3 | 151,7 |
| februari | 129,4 | 120,0 | 132,6 | 134,3 | 128,7 | 105,4 | 146,7 | 141,3 |
| maart | 128,5 | 116,4 | 127,3 | 138,3 | 132,6 | 107,0 | 144,9 | 140,6 |
| april | 127,6 | 119,3 | 124,0 | 147,3 | 135,3 | 112,9 | 138,9 | 136,0 |
| mei | 125,0 | 124,3 | 123,9 | 152,2 | 140,1 | 112,2 | 141,1 | 141,0 |
| juni | 126,9 | 130,7 | 129,4 | 162,0 | 130,1 | 106,7 | 145,3 | 147,0 |
| juli | 127,2 | 128,6 | 130,7 | 154,4 | 114,1 | 107,0 | 146,3 | 144,0 |

IX.- INDEXCIJFERS VAN DE DOOR DE LANDBOUWERS ONTVANGEN PRIJZEN (vervolg)

Basis : 1962/1964 = 100

| Perioden | Braad- kippen | Soep- kippen | Melkerij- melk | Hoeve- boter | Middel- grote eieren | Veeveelt- produkten | Globale index |
|-----------|------------------|-----------------|-------------------|-----------------|----------------------------|------------------------|------------------|
| 1963 | 98,2 | 99,9 | 96,7 | 98,9 | 113,2 | 102,0 | 101,5 |
| 1964 | 97,9 | 104,1 | 111,7 | 109,1 | 88,6 | 107,9 | 105,2 |
| 1965 | 113,8 | 113,7 | 115,8 | 114,0 | 123,3 | 114,8 | 111,5 |
| 1966 | 106,9 | 118,4 | 116,3 | 115,4 | 100,1 | 114,2 | 114,1 |
| 1967 | 106,0 | 103,0 | 116,4 | 116,0 | 99,0 | 112,9 | 110,0 |
| 1968 | 112,6 | 102,5 | 114,2 | 112,5 | 108,2 | 115,8 | 110,3 |
| 1969 | 118,3 | 96,5 | 110,5 | 108,7 | 103,3 | 119,8 | 116,3 |
| 1970 | 114,9 | 86,2 | 112,0 | 109,1 | 80,7 | 115,1 | 115,9 (*) |
| januari | 102,6 | 89,2 | 113,7 | 107,0 | 92,3 | 116,9 | 117,7 |
| februari | 118,4 | 91,8 | 113,8 | 109,0 | 110,6 | 121,0 | 120,1 |
| maart | 143,4 | 98,0 | 113,8 | 110,7 | 112,6 | 124,3 | 124,2 |
| april | 116,4 | 83,4 | 110,8 | 113,0 | 89,9 | 120,4 | 123,2 |
| mei | 101,2 | 60,3 | 110,5 | 112,7 | 78,2 | 117,4 | 119,4 |
| juni | 119,6 | 62,1 | 111,3 | 113,3 | 66,2 | 114,3 | 112,8 |
| juli | 123,3 | 79,6 | 113,2 | 113,5 | 67,8 | 114,3 | 117,8 |
| augustus | 113,8 | 95,1 | 113,9 | 112,2 | 63,1 | 112,9 | 114,3 |
| september | 121,0 | 103,1 | 110,6 | 108,1 | 68,1 | 112,9 | 112,5 |
| oktober | 108,4 | 102,4 | 108,3 | 109,7 | 65,6 | 110,2 | 110,3 (*) |
| november | 97,3 | 89,1 | 111,7 | 101,7 | 88,5 | 110,8 | 110,3 (*) |
| december | 111,6 | 90,8 | 112,0 | 100,8 | 80,9 | 109,1 | 108,6 (*) |
| 1971 | | | | | | | |
| januari | 131,9 | 108,5 | 112,2 | 103,5 | 121,9 | 116,0 | 113,5 (*) |
| februari | 119,0 | 100,7 | 114,5 | 104,2 | 113,0 | 114,9 | 112,0 (*) |
| maart | 121,0 | 101,7 | 117,8 | 107,5 | 122,8 | 117,4 | 114,1 (*) |
| april | 106,2 | 83,6 | 118,6 | 112,5 | 109,8 | 117,6 | 113,5 (*) |
| mei | 91,8 | 67,6 | 118,7 (*) | 113,4 | 82,1 | 114,4 (*) | 111,0 (*) |
| juni | 125,9 | 85,9 | 118,9 (*) | 114,3 | 95,2 | 117,9 (*) | 113,5 (*) |
| juli | 102,6 | 83,1 | 119,2 (*) | 114,7 | 71,0 | 113,1 (*) | 109,7 (*) |

IX.- INDEXCIJFERS VAN DE DOOR DE LANDBOUWERS BETAALDE PRIJZEN (1)

Basis : 1962/1964 = 100

| Perioden | Pachten | Lonen | Mest- stoffen | Vee- voerders | Planten en zaden | Materiaal | Belas- tingen | Algemene onkosten | Globale index |
|-----------|---------|-------|------------------|------------------|---------------------|-----------|------------------|----------------------|------------------|
| 1963 | 99,4 | 99,6 | 100,0 | 101,9 | 98,3 | 100,8 | 100,5 | 99,6 | 100,7 |
| 1964 | 103,6 | 111,8 | 99,9 | 99,8 | 100,8 | 103,7 | 100,7 | 103,2 | 104,2 |
| 1965 | 107,3 | 129,4 | 100,3 | 106,0 | 98,0 | 109,8 | 104,4 | 106,6 | 108,1 |
| 1966 | 109,2 | 141,5 | 102,4 | 108,4 | 110,9 | 114,8 | 120,2 | 110,3 | 111,9 |
| 1967 | 113,0 | 149,7 | 101,9 | 110,6 | 114,1 | 117,0 | 129,0 | 114,0 | 114,8 |
| 1968 | 115,5 | 159,0 | 98,9 | 113,9 | 106,2 | 128,3 | 134,1 | 117,5 | 118,4 |
| 1969 | 120,1 | 169,5 | 97,8 | 114,2 | 108,5 | 134,7 | 137,0 | 121,0 | 120,9 |
| 1970 | 121,9 | 184,3 | 97,3 | 117,6 | 111,4 | 141,6 | 140,4 | 126,3 | 125,7 |
| januari | 123,4 | 184,3 | 99,9 | 115,5 | 111,4 | 135,5 | 139,4 | 123,5 | 124,0 |
| februari | 123,4 | 184,3 | 97,5 | 118,1 | 111,4 | 135,5 | 140,6 | 123,9 | 125,0 |
| maart | 123,4 | 184,3 | 100,3 | 119,2 | 111,4 | 142,8 | 141,7 | 124,5 | 126,4 |
| april | 123,4 | 184,3 | 101,0 | 122,1 | 111,4 | 142,8 | 143,4 | 125,6 | 127,9 |
| mei | 123,4 | 184,3 | 94,4 | 119,7 | 111,4 | 142,8 | 141,1 | 125,8 | 126,1 |
| juni | 123,4 | 184,3 | 89,2 | 119,6 | 111,4 | 142,8 | 140,5 | 126,2 | 125,6 |
| juli | 120,4 | 184,3 | 92,4 | 116,1 | 111,4 | 142,8 | 138,7 | 126,6 | 124,0 |
| augustus | 120,4 | 184,3 | 94,6 | 123,6 | 111,4 | 142,8 | 139,2 | 127,2 | 124,5 |
| september | 120,4 | 184,3 | 98,0 | 115,6 | 111,4 | 142,8 | 138,2 | 127,6 | 124,5 |
| oktober | 120,4 | 184,3 | 98,9 | 116,4 | 111,4 | 142,8 | 149,3 | 128,1 | 125,1 |
| november | 120,4 | 184,3 | 101,9 | 116,5 | 111,4 | 142,8 | 140,4 | 128,5 | 125,5 |
| december | 120,4 | 184,3 | 100,0 | 117,2 | 111,4 | 142,8 | 140,5 | 128,7 | 125,6 |
| 1971 | | | | | | | | | |
| januari | 120,4 | 184,3 | 95,9 | 111,0 | 111,4 (*) | 142,8 | .. | 130,1 | 122,5 (*) |
| februari | 120,4 | 184,3 | 96,1 | 110,5 | 111,4 (*) | 142,8 | .. | 131,3 | 122,4 (*) |
| maart | 120,4 | 184,3 | 99,2 | 109,9 | 111,4 (*) | 152,4 | .. | 132,0 | 123,3 (*) |
| april | 120,4 | 184,3 | 99,9 | 109,7 | 111,4 (*) | 152,4 | .. | 132,8 | 123,4 (*) |
| mei | 120,4 | 184,3 | 96,9 | 110,5 | 111,4 (*) | 152,4 | .. | 133,1 | 123,4 (*) |
| juni | 120,4 | 184,3 | 96,2 | 111,1 | 111,4 (*) | 152,4 | .. | 133,4 | 123,7 (*) |
| juli | 120,4 | 184,3 | 96,4 | 110,2 | 111,4 (*) | 152,4 | .. | 133,8 | 123,4 (*) |

X. TARWE GEMALEN IN DE NIJVERHEIDSMALDERIJEN (ton)

| Perioden | Ontvanget van tarwe | | | Gemalen en andere uitgegane hoeveelheden | | | Voorraden | Voortgebracht meel |
|------------------------------|---------------------|------------|-----------|--|------------|-----------|-----------|--------------------|
| | Inlandse | Ingevoerde | Totaal | Inlandse | Ingevoerde | Totaal | | |
| 1963 | 573 461 | 540 170 | 1 113 631 | 618 721 | 488 705 | 1 107 426 | 140 227 | 784 600 |
| 1964 | 564 243 | 485 275 | 1 049 544 | 541 270 | 547 723 | 1 088 993 | 114 945 | 785 043 |
| 1965 | 613 869 | 484 046 | 1 097 910 | 621 699 | 442 049 | 1 063 748 | 149 002 | 860 708 |
| 1966 | 558 281 | 505 253 | 1 062 534 | 587 024 | 514 370 | 1 081 394 | 131 309 | 775 398 |
| 1967 | 577 265 | 473 697 | 1 050 962 | 534 312 | 484 068 | 1 018 379 | 163 888 | 729 300 |
| 1968 | 515 549 | 502 380 | 1 017 929 | 542 817 | 498 720 | 1 036 537 | 145 280 | 708 528 |
| (1) 1969 | 425 664 | 611 535 | 1 037 199 | 456 004 | 604 942 | 1 060 946 | 129 338 | 701 177 |
| 1970 | 342 610 | 712 883 | 1 055 493 | 328 694 | 721 979 | 1 050 673 | 3 173 644 | 708 613 |
| van 4 tot 18 januari | 18 134 | 21 782 | 39 916 | 19 220 | 29 433 | 48 653 | 120 601 | 31 449 |
| van 18 jan. tot 1 februari | 14 518 | 17 538 | 32 056 | 16 128 | 29 020 | 45 148 | 107 509 | 29 779 |
| van 1 tot 15 februari | 15 988 | 29 440 | 45 428 | 14 597 | 25 579 | 40 176 | 112 761 | 27 628 |
| van 15 februari tot 1 maart | 14 914 | 42 609 | 57 523 | 13 712 | 25 365 | 39 077 | 101 207 | 26 625 |
| van 1 tot 15 maart | 14 357 | 25 089 | 39 446 | 14 285 | 28 178 | 42 463 | 128 190 | 28 174 |
| van 15 tot 29 maart | 10 958 | 26 609 | 37 567 | 12 964 | 26 999 | 39 963 | 125 794 | 26 799 |
| van 29 maart tot 12 april | 12 590 | 22 250 | 34 840 | 13 640 | 24 288 | 37 928 | 122 706 | 24 241 |
| van 12 tot 26 april | 14 694 | 21 320 | 36 014 | 12 090 | 29 507 | 41 597 | 117 123 | 26 060 |
| van 26 april tot 10 mei | 12 373 | 32 086 | 44 459 | 11 996 | 19 136 | 31 132 | 130 451 | 19 262 |
| van 10 tot 24 mei | 17 590 | 23 359 | 40 949 | 11 712 | 31 019 | 42 731 | 128 669 | 29 381 |
| van 24 mei tot 7 juni | 21 503 | 34 507 | 56 010 | 10 410 | 31 264 | 41 674 | 143 005 | 28 872 |
| van 7 tot 21 juni | 17 534 | 19 082 | 36 616 | 12 098 | 29 752 | 41 850 | 137 771 | 29 211 |
| van 21 juni tot 5 juli | 14 460 | 14 342 | 28 802 | 12 818 | 28 318 | 41 134 | 125 440 | 28 588 |
| van 5 tot 19 juli | 12 084 | 11 098 | 23 182 | 12 479 | 24 901 | 37 380 | 111 241 | 26 235 |
| van 19 juli tot 2 augustus | 6 983 | 4 498 | 11 461 | 6 051 | 6 887 | 12 938 | 109 764 | 6 936 |
| van 2 tot 16 augustus | 5 335 | 38 809 | 44 144 | 20 189 | 28 890 | 49 079 | 104 830 | 32 524 |
| van 16 tot 30 augustus | 13 352 | 35 599 | 48 951 | 20 366 | 28 501 | 48 867 | 104 914 | 32 407 |
| van 30 augustus tot 13 sept. | 11 771 | 24 390 | 36 161 | 15 973 | 31 411 | 47 384 | 93 691 | 32 464 |
| van 13 tot 27 september | 11 690 | 39 989 | 51 679 | 13 349 | 26 287 | 39 636 | 105 734 | 27 528 |
| van 27 sept. tot 11 oktober | 12 021 | 43 551 | 55 572 | 9 790 | 34 109 | 43 899 | 117 406 | 29 907 |
| van 11 tot 25 oktober | 10 929 | 51 033 | 61 962 | 9 051 | 35 447 | 44 498 | 134 870 | 30 697 |
| van 25 oktober tot 8 nov. | 10 033 | 31 844 | 41 877 | 7 645 | 31 863 | 39 008 | 137 740 | 26 505 |
| van 8 tot 22 november | 11 921 | 23 666 | 35 587 | 6 647 | 31 545 | 38 192 | 135 134 | 26 473 |
| van 22 nov. tot 6 december | 14 332 | 32 445 | 46 777 | 8 890 | 33 409 | 42 299 | 139 622 | 29 643 |
| van 6 tot 20 december | 15 104 | 33 051 | 48 155 | 12 214 | 32 249 | 44 463 | 143 313 | 30 730 |
| van 20 dec. tot 3 jan. 1971 | 7 462 | 12 897 | 20 359 | 10 390 | 19 124 | 29 514 | 134 158 | 19 395 |
| 1971 | | | | | | | | |
| van 3 tot 17 januari 1971 | 14 645 | 11 982 | 26 627 | 20 199 | 26 283 | 46 482 | 114 303 | 30 934 |
| van 17 tot 31 januari 1971 | 18 271 | 14 336 | 32 607 | 21 815 | 18 244 | 40 029 | 106 880 | 26 990 |
| van 31 januari tot 14 febr. | 17 716 | 25 144 | 42 860 | 16 494 | 22 499 | 38 993 | 110 747 | 26 650 |
| van 14 tot 28 februari | 13 917 | 40 069 | 53 986 | 16 555 | 23 937 | 40 492 | 124 241 | 27 578 |
| van 28 febr. tot 14 maart | 18 914 | 17 302 | 36 216 | 17 144 | 24 832 | 41 996 | 118 460 | 28 780 |
| van 14 tot 28 maart | 13 904 | 25 823 | 39 727 | 15 552 | 24 924 | 40 476 | 117 712 | 28 646 |
| van 28 maart tot 11 april | 12 600 | 23 791 | 36 391 | 13 682 | 21 213 | 34 895 | 119 208 | 24 385 |
| van 11 tot 25 april | 16 845 | 14 774 | 31 619 | 12 940 | 22 405 | 35 345 | 115 482 | 24 382 |
| van 25 april tot 9 mei | 22 159 | 12 760 | 34 919 | 13 743 | 17 806 | 31 549 | 118 852 | 21 317 |
| van 9 tot 20 mei | 20 322 | 20 740 | 41 062 | 13 230 | 17 407 | 30 637 | 129 277 | 20 306 |
| van 20 mei tot 6 juni | 20 808 | 10 921 | 31 729 | 14 974 | 19 002 | 33 976 | 127 029 | 23 127 |
| van 6 tot 20 juni | 25 620 | 13 374 | 38 994 | 17 553 | 22 469 | 40 022 | 126 002 | 27 809 |

(1) Ingevolge een koninklijk besluit van 10 maart 1969, verschenen in het Belgisch Staatsblad van 27 maart 1969, werd een veertiendaagse statistiek voorgeschreven van de bedrijvigheid en de voorraden van de erkende nijverheidsmalderijen.

XI. OMVANG VAN DE VARKENSSTAPEL (1)

| Data | Aard van de enquête | Aantal aanvevers | Biggen met een levend gewicht van minder dan 20 kg | Varkens met een levend gewicht van 20 kg tot minder dan 50 kg | Varkens met een levend gewicht van 50 kg en meer | | | | Totaal | |
|---------|---------------------|------------------|--|---|--|------------|--------------------|--------------------------------|-----------|-----------|
| | | | | | Mestvarkens (afgedankte beren en afgedankte zeugen inbegrepen) | Fokvarkens | | | | |
| | | | | | | Totaal | waaronder : | | | |
| | | | | | | Beren (2) | Gedekte zeugen (2) | Nog niet gedekte fokzeugen (2) | | |
| 1966 | | | | | | | | | | |
| 1 maart | steekproef | 96 596 | 710 854 | 554 633 | .. | .. | .. | 274 657 | 2 090 889 | |
| 15 mei | telling | 94 597 | 609 150 | 550 057 | 453 960 | 334 534 | 13 241 | 277 364 | 1 947 701 | |
| 1 sept. | steekproef | 103 695 | 862 542 | 662 645 | .. | .. | .. | 287 955 | 2 273 172 | |
| 15 dec. | telling | 101 660 | 642 562 | 654 495 | 476 817 | 342 730 | 14 407 | 288 658 | 2 116 604 | |
| 1967 | | | | | | | | | | |
| 1 maart | steekproef | 103 831 | 791 000 | 686 600 | .. | .. | .. | 310 600 | 2 340 700 | |
| 15 mei | telling | 92 262 | 736 681 | 649 481 | 520 463 | 393 741 | 16 002 | 324 348 | 2 300 366 | |
| 1 sept. | steekproef | 100 426 | 1 026 400 | 838 700 | .. | .. | .. | 356 100 | 2 878 600 | |
| 15 dec. | telling | 96 077 | 738 909 | 722 952 | 557 481 | 372 908 | 15 582 | 318 176 | 2 392 250 | |
| 1968 | | | | | | | | | | |
| 1 maart | steekproef | 90 709 | 884 200 | 776 800 | .. | .. | .. | 337 400 | 2 656 600 | |
| 15 mei | telling | 90 017 | 823 920 | 679 728 | 580 652 | 394 911 | 16 221 | 329 123 | 2 479 211 | |
| 1 sept. | steekproef | 95 960 | 937 600 | 780 400 | .. | .. | .. | 338 500 | 2 858 500 | |
| 1 dec. | telling | 88 964 | 747 816 | 672 847 | 696 888 | 386 752 | 16 696 | 244 724 | 125 332 | 2 504 303 |
| 1969 | | | | | | | | | | |
| 1 maart | steekproef | 80 798 | 899 600 | 680 800 | 793 400 | .. | .. | 257 700 | 164 500 | 2 816 100 |
| 15 mei | telling | 82 245 | 887 158 | 711 728 | 734 367 | 446 650 | 18 972 | 279 206 | 148 472 | 2 779 903 |
| 1 sept. | steekproef | 87 800 | 976 000 | 847 000 | 867 000 | 516 000 | .. | 305 000 | 187 000 | 3 206 000 |
| 1 dec. | telling | 86 476 | 933 008 | 791 578 | 851 758 | 517 624 | 22 235 | 324 867 | 170 522 | 3 093 968 |
| 1970 | | | | | | | | | | |
| 1 maart | steekproef | 80 800 | 1 150 000 | 842 000 | 1 056 000 | 589 000 | .. | 346 000 | 218 000 | 3 637 000 |
| 15 mei | telling (*) | 83 800 | 1 186 700 | 954 400 | 975 300 | 607 800 | 25 300 | 395 200 | 187 300 | 3 724 200 |
| 1 sept. | steekproef | 86 300 | 1 381 000 | 972 000 | 1 271 000 | 659 000 | 30 000 | 380 000 | 249 000 | 4 283 000 |
| 1 dec. | telling | 84 249 | 1 127 105 | 1 031 589 | 1 124 042 | 552 524 | 24 475 | 345 692 | 182 357 | 3 835 260 |
| 1971 | | | | | | | | | | |
| 1 maart | steekproef | 83 500 | 1 226 000 | 1 049 000 | 1 364 000 | 584 000 | 27 000 | 352 000 | 205 000 | 4 223 000 |
| 15 mei | telling (*) | 76 000 | 1 146 000 | 1 060 000 | 1 079 000 | 540 000 | 25 000 | 332 000 | 183 000 | 3 825 000 |

(1) Vanaf de telling op 1 december 1968 en in toepassing van een richtlijn van de Raad der Europese Gemeenschappen, werd een nieuwe nomenclatuur van de varkensstapel aangenomen, zij is gebaseerd op het gewicht van de dieren en niet meer op de ouderdom, zoals voordien.

(2) Tot en met 1 september 1968, niet inbegrepen de fokvarkens van 4 tot minder dan 6 maand.

JAARLIJKSE STATISTIEKEN

I. OPGAVE VAN HET AANTAL JACHTVERLOVEN EN VOGELVANGSTVERLOVEN (1)

| Perioden en Provincies | Jachtverloven (2) | | | | Vogelvangstvergunningen (3) | | | | |
|------------------------------|--------------------|--------------------------|--------------------------------------|--------|-----------------------------|---|---|--------|----------------------|
| | Gewone verloven | Zondags verlo- ven | Vergun- ningen voor 5 dagen | Totaal | Taksen 1 000 F | Geldig voor alle dagen van de periode van de vogelvangst | Uitsluitend geldig op zondagen en wettelijke feestdagen | Totaal | Ontvangst 1 000 F |
| Ontwikkeling | | | | | | | | | |
| 1961 | 18 795 | 1 183 | 624 | 20 602 | 66 515 | 18 303 | 6 601 | 24 904 | 5 536 |
| 1962 | 19 048 | 1 187 | 605 | 20 840 | 67 360 | 19 988 | 6 619 | 26 607 | 5 992 |
| 1963 | 18 912 | 1 176 | 662 | 20 750 | 66 923 | 19 824 | 6 222 | 26 046 | 5 912 |
| 1964 | 20 692 | 1 105 | 780 | 22 577 | 72 832 | 21 670 | 6 149 | 27 819 | 6 404 |
| 1965 | 19 297 | 1 050 | 770 | 21 117 | 68 005 | 20 615 | 5 193 | 25 808 | 6 033 |
| 1966 | 21 374 | 1 097 | 884 | 23 355 | 87 724 | 22 200 | 5 821 | 28 021 | 7 604 |
| 1967 | 22 178 | 1 095 | 931 | 24 204 | 90 916 | 23 066 | 4 928 | 27 994 | 7 783 |
| 1968 | 23 030 | 1 161 | 925 | 25 116 | 94 435 | 22 491 | 4 597 | 27 088 | 7 567 |
| 1969 | 23 654 | 1 138 | 880 | 25 672 | 96 773 | 18 006 | 4 306 | 22 312 | 6 124 |
| 1970 | 24 839 | 1 113 | 1 025 | 26 977 | 101 490 | 17 305 | 3 604 | 20 909 | 5 829 |

Toestand van het jaar 1970

| | | | | | | | | | |
|-----------------|-------|-----|-----|-------|--------|-------|-----|-------|-------|
| Antwerpen | 2 574 | 58 | 32 | 2 664 | 10 284 | 2 412 | 259 | 2 671 | 787 |
| Brabant | 5 314 | 260 | 311 | 5 885 | 21 864 | 142 | 32 | 174 | 48 |
| Henegouwen | 1 655 | 98 | 160 | 1 913 | 6 919 | 3 166 | 875 | 4 041 | 1 089 |
| Luik | 1 984 | 108 | 39 | 2 131 | 8 118 | 2 770 | 620 | 3 390 | 937 |
| Limburg | 3 840 | 286 | 174 | 4 300 | 16 024 | 1 407 | 242 | 1 649 | 469 |
| Luxemburg | 3 342 | 134 | 179 | 3 655 | 13 651 | 6 030 | 479 | 6 509 | 1 950 |
| Namen | 2 052 | 51 | 4 | 2 107 | 8 191 | 1 075 | 488 | 1 563 | 390 |
| Oost-Vlaanderen | 1 712 | 47 | 58 | 1 817 | 6 899 | 34 | 15 | 49 | 12 |
| West-Vlaanderen | 2 366 | 71 | 68 | 2 505 | 9 540 | 269 | 594 | 863 | 147 |

(1) Bron : Ministerie van Landbouw.

(2) Voor de jachtverloven hebben de gegevens betrekking op het jachtseizoen dat loopt vanaf 1 juli tot 30 juni. Bv. 1961 stemt overeen met het jachtseizoen 1961-1962.

(3) Periode van de vogelvangst : van 1 oktober tot 15 november.

11. OPGAVE VAN HET AANTAL AFGELEVERDE VISVERLOVEN (1)

| Perioden en Provincies | Vissen van op de boord van het water | | | | Vissen | | Totaal | Ontvangst 1 000 F |
|------------------------------|---|------------------------|---------------------|------------------------|----------------|---|--------|----------------------|
| | Op zondagen en wette- lijke feestdagen | | Alle dagen | | in vaartuig | door in de rivier- bedding te gaan | | |
| | met één handlijn | met twee handlijnen | met één handlijn | met twee handlijnen | | | | |

| Perioden | Ontwikkeling | | | | | | | |
|----------|---------------------|------------------------|---------------------|------------------------|----------------|---|---------|----------------------|
| | met één handlijn | met twee handlijnen | met één handlijn | met twee handlijnen | in vaartuig | door in de rivier- bedding te gaan | Totaal | Ontvangst 1 000 F |
| 1962 | 9 865 | 3 309 | 107 736 | 57 384 | 4 294 | 3 359 | 185 947 | 20 744 |
| 1963 | 8 762 | 2 956 | 104 043 | 57 958 | 4 243 | 3 601 | 181 563 | 20 568 |
| 1964 | 8 517 | 3 088 | 116 018 | 65 473 | 5 208 | 4 210 | 202 514 | 23 273 |
| 1965 | 7 016 | 2 850 | 116 594 | 72 411 | 5 596 | 4 650 | 209 117 | 24 604 |
| 1966 | 6 259 | 2 806 | 116 091 | 79 866 | 5 761 | 4 958 | 215 741 | 25 809 |
| 1967 | 4 809 | 2 338 | 114 816 | 84 095 | 5 824 | 5 701 | 217 583 | 26 625 |
| 1968 | 4 214 | 2 121 | 115 846 | 87 853 | 6 490 | 6 866 | 223 390 | 28 036 |
| 1969 | 3 597 | 1 854 | 106 252 | 83 987 | 6 401 | 7 221 | 209 312 | 26 811 |
| 1970 | 3 297 | 1 834 | 109 275 | 91 546 | 7 001 | 8 123 | 221 076 | 28 823 |

Toestand van het jaar 1970

| Provincies | met één handlijn | met twee handlijnen | met één handlijn | met twee handlijnen | in vaartuig | door in de rivier- bedding te gaan | Totaal | Ontvangst 1 000 F |
|-----------------|---------------------|------------------------|---------------------|------------------------|----------------|---|--------|----------------------|
| Antwerpen | 416 | 177 | 14 962 | 14 215 | 623 | 282 | 30 675 | 3 637 |
| Brabant | 859 | 398 | 9 668 | 11 475 | 585 | 1 153 | 24 138 | 3 297 |
| Henegouwen | 449 | 419 | 16 213 | 16 873 | 1 269 | 1 097 | 36 320 | 4 776 |
| Luik | 409 | 112 | 21 852 | 12 588 | 2 064 | 2 091 | 39 116 | 5 396 |
| Limburg | 271 | 187 | 6 749 | 6 947 | 404 | 73 | 14 631 | 1 743 |
| Luxemburg | 266 | 28 | 14 696 | 2 474 | 316 | 1 048 | 18 828 | 2 207 |
| Namen | 183 | 50 | 11 040 | 5 847 | 1 446 | 992 | 19 558 | 2 766 |
| Oost-Vlaanderen | 186 | 185 | 6 479 | 10 332 | 219 | 249 | 17 650 | 2 220 |
| West-Vlaanderen | 258 | 278 | 7 616 | 10 795 | 75 | 1 138 | 20 160 | 2 781 |

III. - BEVOORRADING IN GEKEURDE ZADEN (in ton) (1)
(Periode : 1 juli tot 30 juni)

| Categorieën | Oogst 1965 | | Oogst 1966 | | Oogst 1967 | | Oogst 1968 | | Oogst 1969 | | Oogst 1970 | |
|---------------------------|--------------------|--------|--------------------|--------|--------------------|--------|--------------------|--------|--------------------|--------|--------------------|--------|
| | Inlandse productie | Invoer | Inlandse productie | Invoer | Inlandse productie | Invoer | Inlandse productie | Invoer | Inlandse productie | Invoer | Inlandse productie | Invoer |
| Wintertarwe | 7 806 | 404 | 7 712 | 373 | 9 215 | 181 | 10 288 | 143 | 10 764 | 333 | 12 949 | 109 |
| Zomertarwe | 8 421 | 82 | 8 618 | 447 | 9 282 | - | 9 965 | 81 | 8 360 | 404 | 4 333 | 77 |
| Winterrogge | 826 | 97 | 780 | 97 | 816 | 23 | 616 | 19 | 618 | 18 | 708 | 11 |
| Zomerrogge | 20 | - | 27 | 19 | 4 | 21 | 32 | 25 | 26 | 3 | 29 | - |
| Spelt | 86 | 6 | 124 | 7 | 150 | 7 | 130 | 4 | 120 | 3 | 154 | 1 |
| Zomergerst | 9 085 | 2 232 | 8 015 | 2 535 | 9 472 | 612 | 8 609 | 1 853 | 7 938 | 1 893 | 5 467 | 508 |
| Wintergerst | 1 980 | 1 | 1 768 | 14 | 2 625 | 7 | 3 196 | 13 | 2 844 | 563 | 5 351 | 649 |
| Haver | 4 013 | 1 155 | 4 798 | 796 | 4 799 | 243 | 4 646 | 1 039 | 3 725 | 2 407 | 8 749 | 793 |
| Erwten | 181 | 105 | 234 | 137 | 346 | 285 | 222 | 95 | 358 | 91 | 447 | 2 |
| Veldbonen | 76 | - | 83 | 1 | 114 | 1 | 65 | 8 | 73 | 60 | 55 | - |
| Gekeurde aardappelplanten | 3 770 | - | 3 905 | - | 4 644 | - | 3 816 | - | 3 818 | - | 2 848 | - |

(1) Bron : Nationale Dienst voor Afzet van Landbouw- en Tuinbouwprodukten.