

**Financiële statistieken**

**Consumptiekrediet**

De Algemene Directie Statistiek en Economische Informatie biedt onpartijdige statistische informatie. De informatie wordt conform de wet verspreid, meer bepaald voor wat betreft de privacy.

De statistieken worden ingedeeld in acht domeinen:

- Algemeen
- Grondgebied en leefmilieu
- Bevolking
- Samenleving
- Economie en financiën
- Landbouw en vergelijkbare activiteiten
- Industrie
- Diensten, handel en vervoer

Alle rechten voorbehouden. Het vertalen, bewerken, reproduceren op welke wijze dan ook, inbegrepen fotografie en microfilm, is niet toegelaten, tenzij met schriftelijke machtiging vanwege de Algemene Directie Statistiek en Economische Informatie. Het citeren van korte uittreksels als toelichting of bewijsvoering in een artikel, een boekbespreking of een boek is evenwel toegestaan, mits de bron duidelijk en nauwkeurig wordt vermeld.

Verantwoordelijke uitgever: A. VERNONNEN

© 2012, **ALGEMENE DIRECTIE STATISTIEK EN ECONOMISCHE INFORMATIE** | uitgever  
B-1000 Brussel – Simon Bolivarlaan 30

# Voorwoord

Het consumptiekrediet vertegenwoordigt een ruime markt met een totale omvang van meer dan 19.776.093.640 euro. In België bestaat die markt uit :

- de **kredietinstellingen**, die het grootste deel van de markt in handen hebben : dit zijn Belgische of buitenlandse bedrijven die onder de controle van de Commissie voor het Bank- en Financienwezen vallen en die gelddeposito's of andere terugbetaalbare gelden van het publiek in ontvangst nemen en kredieten verlenen voor eigen rekening. Enkel deze instellingen mogen gebruik maken van de benaming « bank » of « spaarbank ».
- de **andere instellingen**, financiële instellingen die zich voornamelijk bezighouden met kredietverleningen en het uitvoeren van andere financiële verrichtingen. Zij mogen in geen geval een publiek beroep doen op het spaarwezen.
- de **erkende verkopers**, die zelf krediet verlenen maar enkel onder de vorm van verkoop op afbetaling en/of leasing.

De statistiek is van toepassing op alle vormen van krediet zoals bepaald in de nieuwe wet op het consumptiekrediet: leningen en verkopen op afbetaling, leasings en kredietopeningen. De informatie wordt halfjaarlijks ingewonnen bij de erkende kredietverleners.



# **Financiële statistieken**

## **Consumptiekrediet van het eerste halfjaar 2009**

# Inhoudsopgave

## A. Algemeen overzicht

|   |   |
|---|---|
| - Productie .....   | 2 |
| - Schuldmassa .....   | 3 |
| - Schuldvorderingen van de in gebreke gebleven schuldenaars .....                     | 4 |
| - Achterstallige contracten volgens de centrale voor kredieten aan particulieren..... | 4 |

## B. Statistiek van de leningen op afbetaling

Algemene resultaten:

Productie:

|  |   |
|--|---|
| - Aantal contracten en waarde van het verleende krediet gedurende de halfjaren ..... | 6 |
| - Indexcijfer (basis 1994 = 100) .....   | 7 |

*Schuldmassa:*

|   |   |
|---|---|
| - Aantal uitstaande contracten en nog verschuldigde op het einde van de halfjaren .....                                     | 8 |
| - Schuldvorderingen van de in gebreke gebleven schuldenaars<br>( naar de criteria opgenomen in het K.B van 20.11.1992)..... | 9 |

Productie:

Evolutie:

|  |    |
|--|----|
| - Aantal contracten toegestaan in de loop van de halfjaren naar waardeklasse .....     | 11 |
| - Waarde van het verleende krediet in de loop van de halfjaren naar waardeklasse ..... | 12 |

Resultaten van het 1<sup>ste</sup> halfjaar 2009:

|   |    |
|---|----|
| - Verdeling van de contracten gefinancierd in de loop van het haljaar naar de duur en waardeklasse: totaal.....               | 13 |
| - Verdeling van de contracten gefinancierd in de loop van het haljaar naar de duur en waardeklasse: kredietinstellingen.....  | 14 |
| - Verdeling van de contracten gefinancierd in de loop van het haljaar naar de duur en waardeklasse: andere instellingen ..... | 15 |

## C. Statistiek van de verkopen op afbetaling

Algemene resultaten:

Productie:

|   |    |
|---|----|
| - Aantal erkende kredietgevers .....  | 18 |
| - Aantal contracten en waarde van het verleende krediet in de loop van de halfjaren ..... | 19 |
| - Indexcijfers (basis1994 = 100) .....  | 20 |

*Schuldmassa:*

|   |    |
|---|----|
| - Aantal contracten en verschuldigde saldi op het einde van de halfjaren .....  | 21 |
| - Schuldvorderingen van de in gebreke gebleven schuldenaars<br>( naar de criteria opgenomen in het K.B van 20.11.1992)..... | 22 |

Productie

Evolutie

|  |    |
|--|----|
| - Aantal contracten volgens de aard der goederen en diensten ..... | 24 |
|--|----|

|   |    |
|---|----|
| - Waarde van het verleende krediet volgens de aard der goederen en diensten .....   | 26 |
| - Inleiding (%) van het aantal contracten volgens de aard der goederen en diensten .....  | 28 |
| - Inleiding (%) van het verleende krediet volgens de aard der goederen en diensten .....  | 30 |
| Resultaten van het 1 <sup>ste</sup> halfjaar 2009:  |    |
| - Verdeling volgens de aard der goederen en diensten en de categorie van de kredietverleners: aantal contracten .....   | 32 |
| - Verdeling volgens de aard der goederen en diensten en de categorie van de kredietverleners: waarde van het verleende krediet .....  | 33 |
| - Verdeling volgens de aard der goederen en diensten en de categorie van de kredietverleners: procentuele indeling van het verleende krediet .....                            | 34 |
| - Verdeling volgens de aard der goederen en diensten en de categorie van de kredietverleners: aandelen van de kredietverleners in het volume van het toegestane krediet ..... | 35 |
| - Verdeling volgens de aard der goederen en diensten en de categorie van de kredietverleners: gemiddeld bedrag van het verleende krediet .....                                | 36 |
| - Verdeling volgens de aard der goederen en diensten en de categorie van de kredietverleners: gedeelte van de contant betaalde prijs .....                                    | 37 |
| - Verdeling van het aantal contracten gefinancierd in de loop van het halfjaar naar duur en waardeklasse: totaal.....   | 38 |
| - Verdeling van het aantal contracten gefinancierd in de loop van het halfjaar naar duur en waardeklasse: kredietinstellingen .....   | 39 |
| - Verdeling van het aantal contracten gefinancierd in de loop van het halfjaar naar duur en waardeklasse: andere instellingen .....   | 40 |
| - Verdeling van het aantal contracten gefinancierd in de loop van het halfjaar naar duur en waardeklasse: erkende verkopers .....   | 41 |

#### **D. Statistiek van de financieringshuur**

Algemene resultaten:

Productie:

|  |    |
|--|----|
| - Aantal contracten en waarde van de verleende kredieten in de loop van de halfjaren ..... | 44 |
| - Indexcijfer (basis 1994 = 100) .....   | 45 |

*Schuldmassa:*

|   |    |
|---|----|
| - Aantal uitstaande contracten en verschuldigde saldi op het einde van de halfjaren .....                                   | 46 |
| - Schuldvorderingen van de in gebreke gebleven schuldenaars<br>(naar de criteria opgenomen in het K.B van 20.11.1992) ..... | 47 |

Productie:

Resultaten van het 1<sup>ste</sup> halfjaar 2009:

|  |    |
|--|----|
| - Verdeling van het aantal contracten gefinancierd in de loop van het halfjaar naar duur en waardeklasse: totaal ..... | 48 |
| - Verdeling volgens de aard der goederen en diensten en de categorie van de kredietverleners .....                     | 49 |

#### **E. Statistiek van de kredietopening**

Algemene resultaten:

Productie:

|   |    |
|---|----|
| - Aantal contracten en waarde van het verleende krediet in de loop van de halfjaren ..... | 52 |
| - Indexcijfer (basis 1994 = 100) .....  | 53 |

*Schuldmassa:*

|  |    |
|--|----|
| - Aantal uitstaande contracten en verschuldigde saldi op het einde van de halfjaren .....                                  | 54 |
| - Schuldvorderingen van de in gebreke gebleven schuldenaars<br>(naar de criteria opgenomen in het K.B van 20.11.1992)..... | 55 |

Resultaten van het 1<sup>ste</sup> halfjaar 2009:

|   |    |
|---|----|
| - Verdeling van de totale saldi van de contracten van kredietopening: totaal .....  | 57 |
| - Verdeling van de totale saldi van de contracten van kredietopening: kredietinstellingen .....   | 58 |
| - Verdeling van de totale saldi van de contracten van kredietopening: andere instellingen .....   | 59 |
| - Aantal en toegestaan debetsaldo van de contracten van kredietopening toegestaan in de loop van het halfjaar: totaal .....               | 60 |
| - Aantal en toegestaan debetsaldo van de contracten van kredietopening toegestaan in de loop van het halfjaar: kredietinstellingen .....  | 61 |
| - Aantal en toegestaan debetsaldo van de contracten van kredietopening toegestaan in de loop van het halfjaar: overige instellingen ..... | 62 |

**Toelichtingen**

|              |    |
|--------------|----|
| - Nota ..... | 64 |
|--------------|----|



## **A. Algemeen overzicht**

# Consumptiekrediet

## T1. Algemeen overzicht

### T1.1 Productie

#### T1.1.1 Resultaten van het 1ste halfjaar 2009

| Erkende Kredietgevers | Productie              |                        |                    |                   |                |  |                        |                    |                   |                    |                       |
|-----------------------|------------------------|------------------------|--------------------|-------------------|----------------|--|------------------------|--------------------|-------------------|--------------------|-----------------------|
|                       | Aantal contracten      |                        |                    |                   |                | Kredieten toegestaan in de loop van het halfjaar |                        |                    |                   |                    | Toegestaan debetsaldo |
|                       | Verrichtingen          |                        |                    |                   |                | Verrichtingen                                    |                        |                    |                   |                    |                       |
| TOTAAL                | Leningen op afbetaling | Verkopen op afbetaling | Financierings-huur | Krediet-openingen | TOTAAL         | Leningen op afbetaling                           | Verkopen op afbetaling | Financierings-huur | Krediet-openingen |                    |                       |
| Krediet-instellingen  | <b>191.939</b>         | 150.918                | 41.021             | -                 | 103.626        | <b>2.363.635.038</b>                             | 2.250.540.734          | 113.094.304        | -                 | 666.418.636        |                       |
| Overige instellingen  | <b>145.894</b>         | 96.055                 | 49.646             | 193               | 132.685        | <b>1.510.125.712</b>                             | 1.118.994.174          | 383.095.259        | 8.036.279         | 265.883.236        |                       |
| Erkende verkopers     | <b>83.605</b>          | -                      | 83.605             | -                 | -              | <b>11.363.325</b>                                | -                      | 11.363.325         | -                 | -                  |                       |
| <b>TOTAAL</b>         | <b>421.438</b>         | <b>246.973</b>         | <b>174.272</b>     | <b>193</b>        | <b>236.311</b> | <b>3.885.124.075</b>                             | <b>3.369.534.908</b>   | <b>507.552.888</b> | <b>8.036.279</b>  | <b>932.301.872</b> |                       |

## T1. Algemeen overzicht

### T1.1 Productie

#### T1.1.2 Evolutie van het aantal contracten en de waarde van het verleende krediet

| Periode     | Productie              |                        |                    |                   |        |   |                        |                    |                   |            |                       |
|-------------|------------------------|------------------------|--------------------|-------------------|--------|---|------------------------|--------------------|-------------------|------------|-----------------------|
|             | Aantal contracten      |                        |                    |                   |        | Verleende kredieten in de loop van het halfjaar |                        |                    |                   |            | Toegestaan debetsaldo |
|             | Verrichtingen          |                        |                    |                   |        | Verrichtingen                                   |                        |                    |                   |            |                       |
| TOTAAL      | Leningen op afbetaling | Verkopen op afbetaling | Financierings-huur | Krediet-openingen | TOTAAL | Leningen op afbetaling                          | Verkopen op afbetaling | Financierings-huur | Krediet-openingen |            |                       |
| <b>1994</b> | 30/06                  | <b>602.519</b>         | 299.058            | 277.047           | 26.414 | 126.218   | <b>95.474.387</b>      | 76.690.934         | 17.735.381        | 1.048.072  | 17.062.744            |
|             | 31/12                  | <b>454.705</b>         | 229.191            | 200.032           | 25.482 | 127.747   | <b>70.407.638</b>      | 57.447.502         | 12.209.814        | 750.322    | 18.439.887            |
| <b>1995</b> | 30/06                  | <b>466.738</b>         | 243.393            | 205.600           | 17.745 | 156.067   | <b>79.639.278</b>      | 63.875.283         | 15.462.348        | 301.647    | 21.775.184            |
|             | 31/12                  | <b>451.956</b>         | 236.729            | 198.957           | 16.270 | 187.255   | <b>73.265.979</b>      | 63.307.430         | 9.680.654         | 277.895    | 22.361.432            |
| <b>1996</b> | 30/06                  | <b>472.397</b>         | 267.795            | 189.740           | 14.862 | 135.741   | <b>89.831.202</b>      | 77.280.538         | 12.271.714        | 278.950    | 18.832.204            |
|             | 31/12                  | <b>443.591</b>         | 234.330            | 187.949           | 21.312 | 170.136   | <b>75.084.435</b>      | 65.660.772         | 9.043.208         | 380.455    | 20.546.732            |
| <b>1997</b> | 30/06                  | <b>481.728</b>         | 256.005            | 202.986           | 22.737 | 162.500   | <b>89.448.407</b>      | 76.953.739         | 12.082.749        | 411.919    | 17.246.326            |
|             | 31/12                  | <b>473.288</b>         | 237.143            | 206.082           | 30.063 | 183.708   | <b>81.469.064</b>      | 70.904.416         | 10.029.351        | 535.297    | 20.432.631            |
| <b>1998</b> | 30/06                  | <b>511.103</b>         | 257.707            | 223.300           | 30.096 | 185.655   | <b>96.441.590</b>      | 82.060.020         | 13.806.287        | 575.283    | 19.926.583            |
|             | 31/12                  | <b>496.804</b>         | 238.687            | 223.906           | 34.211 | 202.563   | <b>90.874.609</b>      | 78.595.489         | 11.575.199        | 703.921    | 20.993.571            |
| <b>1999</b> | 30/06                  | <b>494.736</b>         | 267.484            | 214.575           | 30.343 | 197.958   | <b>2.467.895.167</b>   | 2.317.671.177      | 375.281.380       | 16.710.999 | 487.789.337           |
|             | 31/12                  | <b>494.736</b>         | 244.763            | 214.002           | 35.971 | 223.354   | <b>2.467.895.167</b>   | 2.113.711.603      | 335.639.121       | 18.544.443 | 536.772.917           |
| <b>2000</b> | 30/06                  | <b>525.866</b>         | 273.287            | 221.289           | 31.290 | 175.411   | <b>2.954.183.754</b>   | 2.457.491.279      | 478.727.581       | 17.964.894 | 494.017.821           |
|             | 31/12                  | <b>439.986</b>         | 227.132            | 212.064           | 790    | 205.485   | <b>2.330.876.171</b>   | 2.039.700.100      | 280.541.740       | 10.634.331 | 537.145.059           |
| <b>2001</b> | 30/06                  | <b>472.934</b>         | 257.171            | 215.364           | 399    | 213.343   | <b>2.741.454.628</b>   | 2.373.002.465      | 356.953.023       | 11.499.140 | 554.080.415           |
|             | 31/12                  | <b>433.446</b>         | 228.552            | 204.554           | 340    | 203.202   | <b>2.459.191.573</b>   | 2.129.117.909      | 319.951.402       | 10.122.262 | 497.990.637           |
| <b>2002</b> | 30/06                  | <b>415.110</b>         | 236.445            | 178.338           | 327    | 338.565   | <b>2.818.458.356</b>   | 2.344.378.336      | 463.395.288       | 10.684.732 | 537.972.663           |
|             | 31/12                  | <b>374.398</b>         | 211.697            | 162.446           | 255    | 245.245   | <b>2.376.145.161</b>   | 2.089.181.718      | 277.843.616       | 9.119.827  | 596.280.415           |
| <b>2003</b> | 30/06                  | <b>422.178</b>         | 238.204            | 183.757           | 217    | 229.348   | <b>2.902.985.248</b>   | 2.464.671.628      | 430.855.777       | 7.457.843  | 550.792.950           |
|             | 31/12                  | <b>373.687</b>         | 199.614            | 173.907           | 166    | 220.714   | <b>2.542.484.449</b>   | 2.180.282.194      | 356.248.985       | 5.953.270  | 538.036.301           |
| <b>2004</b> | 30/06                  | <b>410.978</b>         | 225.455            | 185.337           | 186    | 224.222   | <b>3.090.999.203</b>   | 2.589.240.971      | 495.357.106       | 6.401.126  | 638.793.470           |
|             | 31/12                  | <b>379.352</b>         | 203.719            | 175.421           | 212    | 210.954   | <b>2.689.687.121</b>   | 2.346.507.546      | 336.050.665       | 7.128.910  | 623.596.175           |
| <b>2005</b> | 30/06                  | <b>423.387</b>         | 234.711            | 188.428           | 248    | 277.204   | <b>3.283.037.551</b>   | 2.799.426.849      | 475.407.937       | 8.202.765  | 999.702.444           |
|             | 31/12                  | <b>410.463</b>         | 223.570            | 186.496           | 397    | 277.204   | <b>3.157.101.751</b>   | 2.772.181.701      | 371.896.190       | 13.023.860 | 999.702.444           |
| <b>2006</b> | 30/06                  | <b>473.002</b>         | 271.421            | 201.366           | 215    | 263.811   | <b>3.939.565.807</b>   | 3.408.384.567      | 523.870.318       | 7.310.922  | 903.156.487           |
|             | 31/12                  | <b>447.166</b>         | 242.278            | 204.809           | 79     | 230.557   | <b>3.474.969.030</b>   | 3.102.422.981      | 369.350.677       | 3.195.372  | 879.636.432           |
| <b>2007</b> | 30/06                  | <b>482.410</b>         | 260.609            | 221.559           | 242    | 254.138   | <b>4.088.862.911</b>   | 3.484.921.678      | 595.003.374       | 8.937.859  | 916.023.195           |
|             | 31/12                  | <b>422.509</b>         | 235.772            | 186.523           | 214    | 301.348   | <b>3.524.641.950</b>   | 3.111.250.267      | 404.947.629       | 8.444.054  | 1.155.676.144         |
| <b>2008</b> | 30/06                  | <b>461.913</b>         | 271.692            | 189.970           | 251    | 325.824   | <b>4.278.481.741</b>   | 3.666.547.745      | 602.789.068       | 9.144.928  | 1.166.762.493         |
|             | 31/12                  | <b>400.861</b>         | 216.666            | 184.000           | 195    | 254.466   | <b>3.301.919.801</b>   | 2.895.071.109      | 398.840.477       | 8.008.215  | 909.104.618           |
| <b>2009</b> | 30/06                  | <b>421.438</b>         | 246.973            | 174.272           | 193    | 236.311   | <b>3.885.124.075</b>   | 3.369.534.908      | 507.552.888       | 8.036.279  | 932.301.872           |

# Consumptiekrediet

## T1. Algemeen overzicht

### T1.2 Schuldmassa

#### T1.2.1 Resultaten van het 1ste halfjaar 2009

| Erkende kredietgevers | Schuldmassa       |                        |                        |                    |                   |                         |                        |                        |                    |                      |
|-----------------------|-------------------|------------------------|------------------------|--------------------|-------------------|-------------------------|------------------------|------------------------|--------------------|----------------------|
|                       | Aantal contracten |                        |                        |                    |                   | Nog verschuldigde saldi |                        |                        |                    |                      |
|                       | TOTAAL            | Verrichtingen          |                        |                    |                   | TOTAAL                  | Verrichtingen          |                        |                    |                      |
|                       |                   | Leningen op afbetaling | Verkopen op afbetaling | Financierings-huur | Krediet-openingen |                         | Leningen op afbetaling | Verkopen op afbetaling | Financierings-huur | Krediet-openingen    |
| Krediet-instellingen  | <b>2.601.987</b>  | 924.273                | 115.819                | -                  | 1.561.895         | <b>12.277.168.424</b>   | 9.778.528.406          | 378.927.634            | -                  | 2.119.712.384        |
| Overige instellingen  | <b>2.739.315</b>  | 388.092                | 247.747                | 12.267             | 2.091.209         | <b>7.298.983.348</b>    | 4.258.426.153          | 1.550.525.184          | 37.386.538         | 1.452.645.473        |
| Erkende verkopers     | <b>272.272</b>    | -                      | 272.272                | -                  | -                 | <b>37.193.612</b>       | -                      | 37.193.612             | -                  | -                    |
| <b>TOTAAL</b>         | <b>5.613.574</b>  | <b>1.312.365</b>       | <b>635.838</b>         | <b>12.267</b>      | <b>3.653.104</b>  | <b>19.613.345.384</b>   | <b>14.036.954.559</b>  | <b>1.966.646.430</b>   | <b>37.386.538</b>  | <b>3.572.357.857</b> |

## T1. Algemeen overzicht

### T1.2 Schuldmassa

#### T1.2.2 Evolutie van het aantal contracten en verschuldigde saldi

| Periode           | Schuldmassa                  |                        |                        |                    |                   |                       |                        |                        |                    |                   |
|-------------------|------------------------------|------------------------|------------------------|--------------------|-------------------|-----------------------|------------------------|------------------------|--------------------|-------------------|
|                   | Aantal uitstaande contracten |                        |                        |                    |                   | Verschuldigde saldi   |                        |                        |                    |                   |
|                   | TOTAAL                       | Verrichtingen          |                        |                    |                   | TOTAAL                | Verrichtingen          |                        |                    |                   |
|                   |                              | Leningen op afbetaling | Verkopen op afbetaling | Financierings-huur | Krediet-openingen |                       | Leningen op afbetaling | Verkopen op afbetaling | Financierings-huur | Krediet-openingen |
| <b>1994</b> 30/06 | <b>4.155.011</b>             | 1.235.244              | 725.020                | 65.093             | 2.129.654         | <b>371.021.470</b>    | 253.456.949            | 52.875.434             | -                  | 62.213.745        |
| 31/12             | <b>3.741.165</b>             | 1.162.145              | 564.104                | 62.202             | 1.952.714         | <b>362.015.555</b>    | 249.151.204            | 48.427.703             | 1.651.292          | 62.785.356        |
| <b>1995</b> 30/06 | <b>3.706.486</b>             | 1.150.884              | 543.018                | 62.931             | 1.949.653         | <b>378.701.889</b>    | 264.445.908            | 49.683.134             | 870.481            | 63.702.366        |
| 31/12             | <b>3.772.768</b>             | 1.206.096              | 471.719                | 55.941             | 2.039.012         | <b>375.961.663</b>    | 270.600.879            | 33.893.495             | 601.321            | 70.865.968        |
| <b>1996</b> 30/06 | <b>3.818.632</b>             | 1.211.933              | 456.171                | 51.397             | 2.099.131         | <b>388.909.151</b>    | 282.436.965            | 36.241.880             | 555.910            | 69.674.396        |
| 31/12             | <b>3.886.002</b>             | 1.210.482              | 459.537                | 54.872             | 2.161.111         | <b>384.462.836</b>    | 271.480.447            | 34.673.902             | 530.077            | 77.778.410        |
| <b>1997</b> 30/06 | <b>3.943.315</b>             | 1.212.940              | 464.822                | 48.364             | 2.217.189         | <b>401.526.503</b>    | 292.729.420            | 36.015.520             | 465.318            | 72.316.245        |
| 31/12             | <b>3.983.932</b>             | 1.224.350              | 471.807                | 55.521             | 2.232.254         | <b>409.529.231</b>    | 293.887.065            | 35.050.997             | 573.561            | 80.017.608        |
| <b>1998</b> 30/06 | <b>4.195.631</b>             | 1.263.597              | 483.226                | 59.791             | 2.389.017         | <b>433.654.949</b>    | 313.887.353            | 38.946.851             | 604.809            | 80.215.936        |
| 31/12             | <b>4.324.830</b>             | 1.289.206              | 475.042                | 61.937             | 2.498.645         | <b>450.988.749</b>    | 325.758.565            | 38.934.533             | 841.851            | 85.453.800        |
| <b>1999</b> 30/06 | <b>4.383.709</b>             | 1.293.353              | 472.660                | 66.166             | 2.551.530         | <b>11.661.150.783</b> | 8.468.039.672          | 1.050.916.412          | 20.484.358         | 2.121.710.341     |
| 31/12             | <b>4.138.351</b>             | 1.315.692              | 471.787                | 71.609             | 2.279.263         | <b>11.957.172.550</b> | 8.633.429.761          | 1.060.816.221          | 22.642.487         | 2.240.284.081     |
| <b>2000</b> 30/06 | <b>4.335.323</b>             | 1.348.872              | 487.865                | 70.089             | 2.364.776         | <b>12.739.607.173</b> | 9.103.131.031          | 1.260.176.713          | 22.676.768         | 2.280.199.831     |
| 31/12             | <b>4.335.323</b>             | 1.354.588              | 492.492                | 39.726             | 2.448.517         | <b>12.739.607.173</b> | 9.043.159.767          | 1.119.599.706          | 33.195.857         | 2.543.651.843     |
| <b>2001</b> 30/06 | <b>4.374.510</b>             | 1.375.733              | 491.545                | 20.334             | 2.486.898         | <b>13.172.012.970</b> | 9.511.263.811          | 1.155.027.338          | 38.854.039         | 2.466.867.782     |
| 31/12             | <b>4.469.367</b>             | 1.389.468              | 481.079                | 15.013             | 2.583.807         | <b>13.229.796.676</b> | 9.520.644.603          | 1.146.014.386          | 41.528.694         | 2.521.608.993     |
| <b>2002</b> 30/06 | <b>4.672.901</b>             | 1.379.723              | 486.292                | 14.442             | 2.792.444         | <b>13.455.903.105</b> | 9.708.552.592          | 1.272.783.881          | 43.403.772         | 2.431.162.860     |
| 31/12             | <b>4.759.491</b>             | 1.365.854              | 474.909                | 13.677             | 2.905.051         | <b>13.504.765.816</b> | 9.536.028.363          | 1.316.879.649          | 43.315.740         | 2.608.542.064     |
| <b>2003</b> 30/06 | <b>4.807.882</b>             | 1.351.145              | 454.550                | 13.742             | 2.988.445         | <b>13.714.186.441</b> | 9.767.748.580          | 1.333.456.552          | 41.927.484         | 2.571.053.825     |
| 31/12             | <b>4.858.306</b>             | 1.305.520              | 469.818                | 13.256             | 3.069.712         | <b>13.722.123.655</b> | 9.620.542.217          | 1.348.541.118          | 40.088.956         | 2.712.951.364     |
| <b>2004</b> 30/06 | <b>4.929.676</b>             | 1.258.519              | 514.832                | 13.064             | 3.143.261         | <b>14.078.084.444</b> | 9.871.738.913          | 1.491.590.651          | 37.649.155         | 2.677.105.725     |
| 31/12             | <b>4.941.677</b>             | 1.211.817              | 506.374                | 12.814             | 3.210.672         | <b>14.134.921.923</b> | 9.941.167.835          | 1.463.982.862          | 37.364.118         | 2.692.407.108     |
| <b>2005</b> 30/06 | <b>5.500.413</b>             | 1.206.202              | 516.675                | 12.761             | 3.764.775         | <b>14.656.060.610</b> | 10.392.163.007         | 1.567.394.444          | 37.546.929         | 2.658.956.230     |
| 31/12             | <b>5.509.826</b>             | 1.176.926              | 550.522                | 12.623             | 3.769.755         | <b>14.811.328.781</b> | 10.395.962.277         | 1.613.252.986          | 34.463.742         | 2.767.649.776     |
| <b>2006</b> 30/06 | <b>5.800.505</b>             | 1.213.377              | 568.505                | 12.522             | 4.006.101         | <b>15.913.731.713</b> | 11.277.709.790         | 1.698.600.430          | 34.504.266         | 2.902.917.227     |
| 31/12             | <b>5.805.696</b>             | 1.237.217              | 612.677                | 12.555             | 3.943.247         | <b>16.313.205.830</b> | 11.623.754.373         | 1.651.579.308          | 36.613.068         | 3.001.259.081     |
| <b>2007</b> 30/06 | <b>5.842.065</b>             | 1.259.347              | 630.949                | 12.447             | 3.939.322         | <b>17.525.954.686</b> | 12.599.313.773         | 1.850.891.278          | 37.465.448         | 3.038.284.187     |
| 31/12             | <b>5.987.525</b>             | 1.280.911              | 614.118                | 12.416             | 4.080.080         | <b>18.137.132.371</b> | 12.972.461.528         | 1.776.540.938          | 38.382.012         | 3.349.747.893     |
| <b>2008</b> 30/06 | <b>6.209.621</b>             | 1.305.856              | 622.884                | 12.392             | 4.268.489         | <b>19.052.108.523</b> | 13.625.309.263         | 2.007.107.589          | 40.067.437         | 3.379.624.234     |
| 31/12             | <b>5.601.969</b>             | 1.324.730              | 637.245                | 12.121             | 3.627.873         | <b>19.586.667.984</b> | 13.954.739.271         | 1.961.854.013          | 41.154.813         | 3.628.919.887     |
| <b>2009</b> 30/06 | <b>5.613.574</b>             | 1.312.365              | 635.838                | 12.267             | 3.653.104         | <b>19.613.345.384</b> | 14.036.954.559         | 1.966.646.430          | 37.386.538         | 3.572.357.857     |

**T1. Algemeen overzicht**

**T1.3 Schuldvorderingen van de in gebreke schuldenaars**

*T1.3.1 Resultaten van het 1ste halfjaar 2009*

| Schuldvorderingen die nog onder "dubieuze debiteuren" in de boekhouding van de kredietverstrekkers zijn opgenomen |                              |                        |                        |                    |                   |                       |                        |                        |                    |                    |
|---|------------------------------|------------------------|------------------------|--------------------|-------------------|-----------------------|------------------------|------------------------|--------------------|--------------------|
| Erkende kredietgevers   | Aantal uitstaande contracten |                        |                        |                    |                   | Niet vereffende saldi |                        |                        |                    |                    |
|   | TOTAAL                       | Verrichtingen          |                        |                    |                   | TOTAAL                | Verrichtingen          |                        |                    |                    |
|   |                              | Leningen op afbetaling | Verkopen op afbetaling | Financierings-huur | Krediet-openingen |                       | Leningen op afbetaling | Verkopen op afbetaling | Financierings-huur | Krediet-openingen  |
| Krediet-instellingen  | <b>75.655</b>                | 53.900                 | 5.255                  | -                  | 16.500            | <b>501.143.182</b>    | 442.783.206            | 7.275.435              | -                  | 51.084.541         |
| Overige instellingen  | <b>93.757</b>                | 16.295                 | 9.124                  | 408                | 67.930            | <b>299.136.294</b>    | 152.727.404            | 30.202.018             | 1.168.016          | 115.038.856        |
| Erkende verkopers   | <b>102.657</b>               | -                      | 102.657                | -                  | -                 | <b>152.490</b>        | -                      | 152.490                | -                  | -                  |
| <b>TOTAAL</b>   | <b>272.069</b>               | <b>70.195</b>          | <b>117.036</b>         | <b>408</b>         | <b>84.430</b>     | <b>800.431.966</b>    | <b>595.510.610</b>     | <b>37.629.943</b>      | <b>1.168.016</b>   | <b>166.123.397</b> |

**T1. Algemeen overzicht**

**T1.4 Achterstallige contracten volgens de centrale voor kredieten aan particulieren**

*T1.4.1 Resultaten van het 1ste halfjaar 2009*

| Achterstallige contracten volgens het gegevensbestand van de NBB |                              |                        |                        |                    |                   |                       |                        |                        |                    |                    |
|--|------------------------------|------------------------|------------------------|--------------------|-------------------|-----------------------|------------------------|------------------------|--------------------|--------------------|
| Erkende kredietgevers  | Aantal uitstaande contracten |                        |                        |                    |                   | Niet vereffende saldi |                        |                        |                    |                    |
|  | TOTAAL                       | Verrichtingen          |                        |                    |                   | TOTAAL                | Verrichtingen          |                        |                    |                    |
|  |                              | Leningen op afbetaling | Verkopen op afbetaling | Financierings-huur | Krediet-openingen |                       | Leningen op afbetaling | Verkopen op afbetaling | Financierings-huur | Krediet-openingen  |
| Krediet-instellingen   | <b>175.867</b>               | 109.508                | 10.870                 | 152                | 55.337            | <b>874.167.000</b>    | 716.269.000            | 16.367.000             | 673.000            | 140.858.000        |
| Overige instellingen   | <b>204.503</b>               | 47.733                 | 16.252                 | 25                 | 140.493           | <b>498.249.000</b>    | 280.451.000            | 35.998.000             | 35.000             | 181.765.000        |
| Erkende verkopers  | <b>18.764</b>                | -                      | 16.740                 | 2.024              | -                 | <b>5.105.000</b>      | -                      | 4.517.000              | 588.000            | -                  |
| <b>TOTAAL</b>  | <b>399.134</b>               | <b>157.241</b>         | <b>43.862</b>          | <b>2.201</b>       | <b>195.830</b>    | <b>1.377.521.000</b>  | <b>996.720.000</b>     | <b>56.882.000</b>      | <b>1.296.000</b>   | <b>322.623.000</b> |

## **B. Statistiek van de leningen op afbetaling**

## T2. Leningen op afbetaling

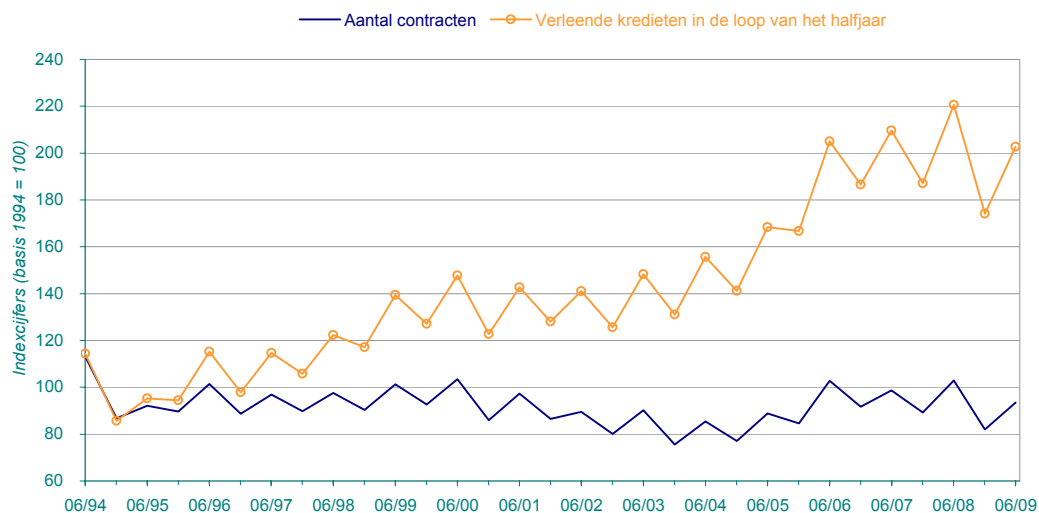
### T2.1 Algemene resultaten

#### T2.1.1 Productie

##### T2.1.1.1 Aantal contracten en waarde van het verleende krediet gedurende de halfjaren

| Periode | Productie        |                      |                      |                   |                      |                      |  |                      |                      |               |
|---------|------------------|----------------------|----------------------|-------------------|----------------------|----------------------|--|----------------------|----------------------|---------------|
|         | Aantal aangevers |                      |                      | Aantal contracten |                      |                      | Verleende kredieten gedurende het halfjaar |                      |                      |               |
|         | TOTAAL           | Krediet-instellingen | Overige Instellingen | TOTAAL            | Krediet-instellingen | Overige Instellingen | TOTAAL                                     | Krediet-instellingen | Overige Instellingen |               |
| 1997    | 30/06            | 205                  | 91                   | 114               | 256.005              | 230.314              | 25.691                                     | 76.953.739           | 69.957.025           | 6.996.714     |
|         | 31/12            | 199                  | 90                   | 109               | 237.143              | 207.526              | 29.617                                     | 70.904.416           | 63.186.352           | 7.718.064     |
| 1998    | 30/06            | 203                  | 90                   | 113               | 257.707              | 230.067              | 27.640                                     | 82.060.020           | 74.429.898           | 7.630.122     |
|         | 31/12            | 191                  | 84                   | 107               | 238.687              | 210.545              | 28.142                                     | 78.595.489           | 71.130.857           | 7.464.632     |
| 1999    | 30/06            | 188                  | 77                   | 111               | 267.484              | 242.753              | 24.731                                     | 2.317.671.177        | 2.142.897.287        | 174.773.890   |
|         | 31/12            | 191                  | 75                   | 116               | 244.763              | 213.892              | 30.871                                     | 2.113.711.603        | 1.904.002.351        | 209.709.252   |
| 2000    | 30/06            | 186                  | 72                   | 114               | 273.287              | 243.977              | 29.310                                     | 2.457.491.279        | 2.237.721.173        | 219.770.106   |
|         | 31/12            | 186                  | 67                   | 119               | 227.132              | 193.621              | 33.511                                     | 2.039.700.100        | 1.807.487.317        | 232.212.783   |
| 2001    | 30/06            | 181                  | 65                   | 116               | 257.171              | 224.786              | 32.385                                     | 2.373.002.465        | 2.151.802.847        | 221.199.618   |
|         | 31/12            | 182                  | 67                   | 115               | 228.552              | 192.889              | 35.663                                     | 2.129.117.909        | 1.893.830.846        | 235.287.063   |
| 2002    | 30/06            | 168                  | 59                   | 109               | 236.445              | 203.729              | 32.716                                     | 2.344.378.336        | 2.094.478.525        | 249.899.811   |
|         | 31/12            | 167                  | 58                   | 109               | 211.697              | 180.020              | 31.677                                     | 2.089.181.718        | 1.868.253.593        | 220.928.125   |
| 2003    | 30/06            | 165                  | 59                   | 106               | 238.204              | 203.542              | 34.662                                     | 2.464.671.628        | 2.179.812.935        | 284.858.693   |
|         | 31/12            | 162                  | 57                   | 105               | 199.614              | 172.051              | 27.563                                     | 2.180.282.194        | 1.936.389.634        | 243.892.560   |
| 2004    | 30/06            | 164                  | 59                   | 105               | 225.455              | 196.104              | 29.351                                     | 2.589.240.971        | 2.293.352.953        | 295.888.018   |
|         | 31/12            | 163                  | 62                   | 101               | 203.719              | 174.437              | 29.282                                     | 2.346.507.546        | 2.056.828.528        | 289.679.018   |
| 2005    | 30/06            | 164                  | 61                   | 103               | 234.711              | 201.486              | 33.225                                     | 2.799.426.849        | 2.456.340.491        | 343.086.358   |
|         | 31/12            | 163                  | 61                   | 102               | 223.570              | 188.470              | 35.100                                     | 2.772.181.701        | 2.415.772.856        | 356.408.845   |
| 2006    | 30/06            | 166                  | 61                   | 105               | 271.421              | 237.840              | 33.581                                     | 3.408.384.567        | 3.043.315.862        | 365.068.705   |
|         | 31/12            | 164                  | 56                   | 108               | 242.278              | 195.919              | 46.359                                     | 3.102.422.981        | 2.601.201.671        | 501.221.310   |
| 2007    | 30/06            | 160                  | 53                   | 107               | 260.609              | 212.305              | 48.304                                     | 3.484.921.678        | 2.922.022.945        | 562.898.733   |
|         | 31/12            | 161                  | 54                   | 107               | 235.772              | 184.880              | 50.892                                     | 3.111.250.267        | 2.514.450.879        | 596.799.388   |
| 2008    | 30/06            | 164                  | 55                   | 109               | 271.692              | 183.496              | 88.196                                     | 3.666.547.745        | 2.641.676.472        | 1.024.871.273 |
|         | 31/12            | 169                  | 54                   | 115               | 216.666              | 134.594              | 82.072                                     | 2.895.071.109        | 1.977.005.735        | 918.065.374   |
| 2009    | 30/06            | 175                  | 55                   | 120               | 246.973              | 150.918              | 96.055                                     | 3.369.534.908        | 2.250.540.734        | 1.118.994.174 |

### Productie van leningen op afbetaling



De productie van leningen op afbetaling is sterk seizoensgebonden, zowel in waarde als in aantal contracten. Dat seizoenseffect wordt aangedreven door de kredietinstellingen, die nagenoeg 9/10 van de markt beheersen. Het verschil in het verloop van de twee curven – aantal contracten en toegestane kredieten – weerspiegelt de stijging van het gemiddelde geleende bedrag per contract.

# Consumptiekrediet

## T2. Leningen op afbetaling

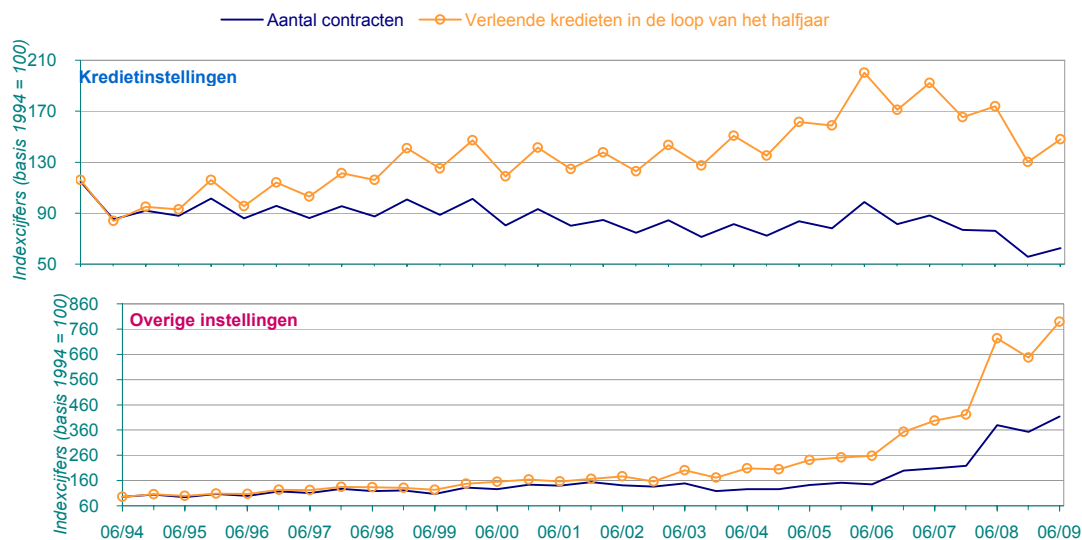
### T2.1 Algemene resultaten

#### T2.1.1 Productie

##### T2.1.1.2 Indexcijfers (basis 1994 = 100)

| Periode | Productie        |                     |                      |                   |                     |                      |   |                     |                      |     |
|---------|------------------|---------------------|----------------------|-------------------|---------------------|----------------------|---|---------------------|----------------------|-----|
|         | Aantal aangevers |                     |                      | Aantal contracten |                     |                      | Verleende kredieten in de loop van het halfjaar |                     |                      |     |
|         | TOTAAL           | Kredietinstellingen | Overige instellingen | TOTAAL            | Kredietinstellingen | Overige instellingen | TOTAAL  | Kredietinstellingen | Overige instellingen |     |
| 1997    | 30/06            | 83                  | 90                   | 78                | 97                  | 96                   | 110   | 115                 | 114                  | 122 |
|         | 31/12            | 80                  | 89                   | 74                | 90                  | 86                   | 127   | 106                 | 103                  | 135 |
| 1998    | 30/06            | 82                  | 89                   | 77                | 98                  | 96                   | 119   | 122                 | 121                  | 133 |
|         | 31/12            | 77                  | 83                   | 73                | 90                  | 87                   | 121   | 117                 | 116                  | 130 |
| 1999    | 30/06            | 76                  | 76                   | 76                | 101                 | 101                  | 106   | 139                 | 141                  | 123 |
|         | 31/12            | 77                  | 74                   | 79                | 93                  | 89                   | 133   | 127                 | 125                  | 148 |
| 2000    | 30/06            | 75                  | 71                   | 78                | 103                 | 101                  | 126   | 148                 | 147                  | 155 |
|         | 31/12            | 75                  | 66                   | 81                | 86                  | 80                   | 144   | 123                 | 119                  | 164 |
| 2001    | 30/06            | 73                  | 64                   | 79                | 97                  | 93                   | 139   | 143                 | 141                  | 156 |
|         | 31/12            | 73                  | 66                   | 78                | 87                  | 80                   | 153   | 128                 | 125                  | 166 |
| 2002    | 30/06            | 68                  | 58                   | 74                | 90                  | 85                   | 141   | 141                 | 138                  | 176 |
|         | 31/12            | 67                  | 57                   | 74                | 80                  | 75                   | 136   | 126                 | 123                  | 156 |
| 2003    | 30/06            | 67                  | 58                   | 72                | 90                  | 85                   | 149   | 148                 | 143                  | 201 |
|         | 31/12            | 65                  | 56                   | 71                | 76                  | 71                   | 119   | 131                 | 127                  | 172 |
| 2004    | 30/06            | 66                  | 58                   | 71                | 85                  | 81                   | 126   | 156                 | 151                  | 209 |
|         | 31/12            | 66                  | 61                   | 69                | 77                  | 72                   | 126   | 141                 | 135                  | 204 |
| 2005    | 30/06            | 66                  | 60                   | 70                | 89                  | 84                   | 143   | 168                 | 162                  | 242 |
|         | 31/12            | 66                  | 60                   | 69                | 85                  | 78                   | 151   | 167                 | 159                  | 251 |
| 2006    | 30/06            | 67                  | 60                   | 71                | 103                 | 99                   | 144   | 205                 | 200                  | 257 |
|         | 31/12            | 66                  | 55                   | 73                | 92                  | 81                   | 199   | 187                 | 171                  | 353 |
| 2007    | 30/06            | 65                  | 52                   | 73                | 99                  | 88                   | 208   | 210                 | 192                  | 397 |
|         | 31/12            | 65                  | 53                   | 73                | 89                  | 77                   | 219   | 187                 | 165                  | 421 |
| 2008    | 30/06            | 66                  | 54                   | 74                | 103                 | 76                   | 379   | 221                 | 174                  | 722 |
|         | 31/12            | 68                  | 53                   | 78                | 82                  | 56                   | 353   | 174                 | 130                  | 647 |
| 2009    | 30/06            | 71                  | 54                   | 82                | 94                  | 63                   | 413   | 203                 | 148                  | 789 |

### Productie van leningen op afbetaling



Het seizoenseffect in de productie van leningen op afbetaling wordt aangedreven door de kredietinstellingen, die 9/10 van de markt voor hun rekening nemen; de overige instellingen hebben een vervlakte en vaak tegengestelde seizoenscyclus.

# Consumptiekrediet

## T2. Leningen op afbetaling

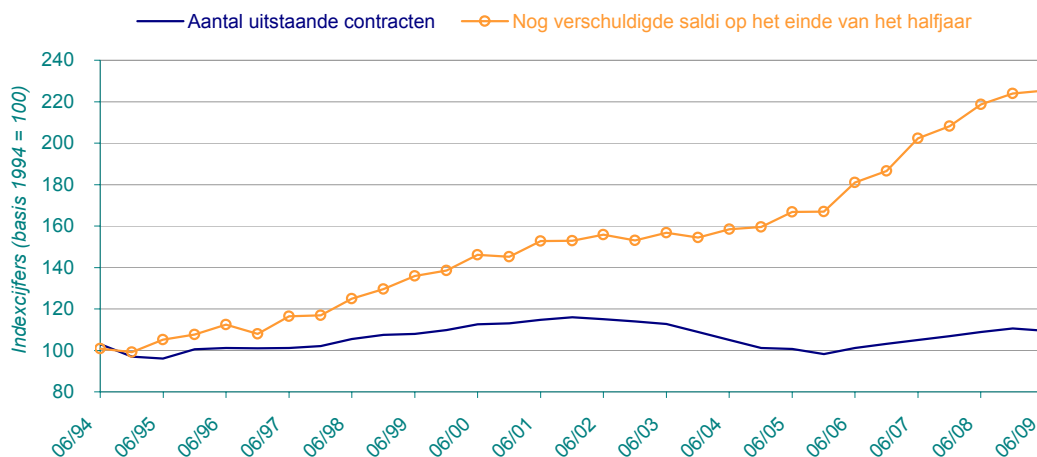
### T2.1 Algemene resultaten

#### T2.1.2 Schuldmassa

##### T2.1.2.1 Aantal uitstaande contracten en nog verschuldigde soldi op het einde van de halfjaren

| Periode |       | Schuldmassa                  |                          |                         |   |                          |                         |
|---------|-------|------------------------------|--------------------------|-------------------------|---|--------------------------|-------------------------|
|         |       | Aantal uitstaande contracten |                          |                         | Nog verschuldigde soldi op het einde van het halfjaar |                          |                         |
|         |       | TOTAAL                       | Krediet-<br>instellingen | Overige<br>instellingen | TOTAAL  | Krediet-<br>instellingen | Overige<br>instellingen |
| 1997    | 30/06 | 1.212.940                    | 1.124.956                | 87.984                  | 292.729.420   | 271.855.352              | 20.874.068              |
|         | 31/12 | 1.224.350                    | 1.134.283                | 90.067                  | 293.887.065   | 272.581.262              | 21.305.803              |
| 1998    | 30/06 | 1.263.597                    | 1.173.851                | 89.746                  | 313.887.353   | 291.692.554              | 22.194.799              |
|         | 31/12 | 1.289.206                    | 1.192.384                | 96.822                  | 325.758.565   | 302.422.606              | 23.335.959              |
| 1999    | 30/06 | 1.293.353                    | 1.203.084                | 90.269                  | 8.468.039.672   | 7.890.378.913            | 577.660.759             |
|         | 31/12 | 1.315.692                    | 1.211.458                | 104.234                 | 8.633.429.761   | 8.000.342.928            | 633.086.833             |
| 2000    | 30/06 | 1.348.872                    | 1.245.844                | 103.028                 | 9.103.131.031   | 8.469.640.251            | 633.490.780             |
|         | 31/12 | 1.354.588                    | 1.236.602                | 117.986                 | 9.043.159.767   | 8.315.058.999            | 728.100.768             |
| 2001    | 30/06 | 1.375.733                    | 1.288.248                | 87.485                  | 9.511.263.811   | 8.890.591.452            | 620.672.359             |
|         | 31/12 | 1.389.468                    | 1.286.994                | 102.474                 | 9.520.644.603   | 8.845.345.496            | 675.299.107             |
| 2002    | 30/06 | 1.379.723                    | 1.267.395                | 112.328                 | 9.708.552.592   | 9.000.621.775            | 707.930.817             |
|         | 31/12 | 1.365.854                    | 1.250.114                | 115.740                 | 9.536.028.363   | 8.808.854.923            | 727.173.440             |
| 2003    | 30/06 | 1.351.145                    | 1.234.608                | 116.537                 | 9.767.748.580   | 9.032.204.906            | 735.543.674             |
|         | 31/12 | 1.305.520                    | 1.190.090                | 115.430                 | 9.620.542.217   | 8.862.242.203            | 758.300.014             |
| 2004    | 30/06 | 1.258.519                    | 1.151.779                | 106.740                 | 9.871.738.913   | 9.113.522.260            | 758.216.653             |
|         | 31/12 | 1.211.817                    | 1.097.025                | 114.792                 | 9.941.167.835   | 9.082.000.290            | 859.167.545             |
| 2005    | 30/06 | 1.206.202                    | 1.087.286                | 118.916                 | 10.392.163.007  | 9.453.452.837            | 938.710.170             |
|         | 31/12 | 1.176.926                    | 1.063.713                | 113.213                 | 10.395.962.277  | 9.477.885.293            | 918.076.984             |
| 2006    | 30/06 | 1.213.377                    | 1.093.210                | 120.167                 | 11.277.709.790  | 10.289.219.410           | 988.490.380             |
|         | 31/12 | 1.237.217                    | 995.214                  | 242.003                 | 11.623.754.373  | 9.590.726.479            | 2.033.027.894           |
| 2007    | 30/06 | 1.259.347                    | 1.008.604                | 250.743                 | 12.599.313.773  | 10.311.996.817           | 2.287.316.956           |
|         | 31/12 | 1.280.911                    | 1.017.024                | 263.887                 | 12.972.461.528  | 10.528.482.031           | 2.443.979.497           |
| 2008    | 30/06 | 1.305.856                    | 997.349                  | 308.507                 | 13.625.309.263  | 10.525.079.160           | 3.100.230.103           |
|         | 31/12 | 1.324.730                    | 983.333                  | 341.397                 | 13.954.739.271  | 10.376.000.492           | 3.578.738.779           |
| 2009    | 30/06 | 1.312.365                    | 924.273                  | 388.092                 | 14.036.954.559  | 9.778.528.406            | 4.258.426.153           |

### Schuldmassa



De uitstaande bedragen van de leningen op afbetaling vertonen een bijna continue stijging in waarde sinds december 1996. De snelheid van die stijging, vergeleken met de curve van het aantal contracten, weerspiegelt de toename van het gemiddelde nog verschuldigde saldo.



## T2. Leningen op afbetaling

### T2.1 Algemene resultaten

#### T2.1.2 Schuldmassa

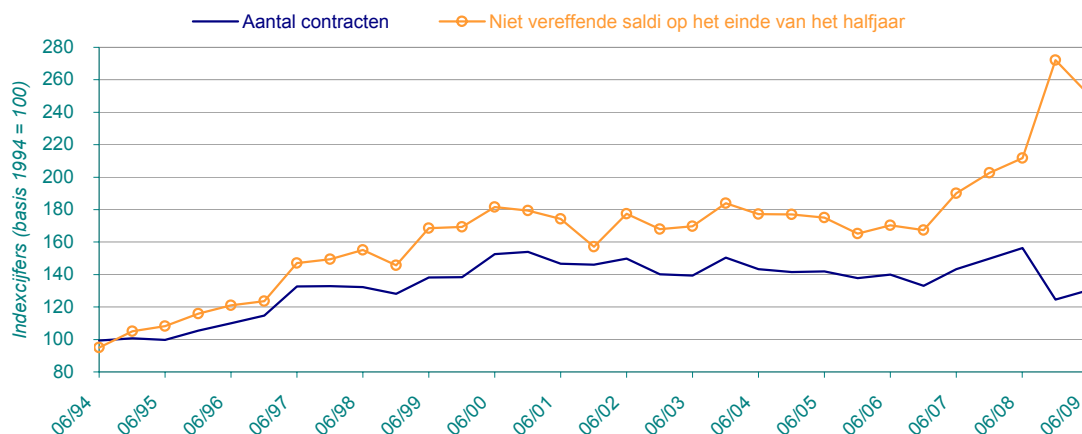
##### T2.1.2.2 Schuldvorderingen van de in gebreke gebleven schuldenaars - (1/2)

(volgens de criteria vermeld in het KB van 20.11.1992)

Schuldvorderingen die nog onder "dubieuze debiteuren" in de boekhouding van de kredietverstrekkers zijn opgenomen

| Periode | Aantal contracten |                     |                      | Niet vereffende saldi op het einde van het halfjaar |                     |                      |             |
|---------|-------------------|---------------------|----------------------|---|---------------------|----------------------|-------------|
|         | TOTAAL            | Kredietinstellingen | Overige instellingen | TOTAAL  | Kredietinstellingen | Overige instellingen |             |
|         |                   |                     |                      |   |                     |                      |             |
| 1997    | 30/06             | 71.395              | 66.459               | 4.936   | 14.053.058          | 13.045.904           | 1.007.154   |
|         | 31/12             | 71.539              | 66.070               | 5.469   | 14.290.992          | 13.170.632           | 1.120.360   |
| 1998    | 30/06             | 71.184              | 65.382               | 5.802   | 14.837.601          | 13.573.425           | 1.264.176   |
|         | 31/12             | 68.993              | 62.751               | 6.242   | 13.925.724          | 12.695.068           | 1.230.656   |
| 1999    | 30/06             | 74.434              | 68.087               | 6.347   | 399.307.994         | 365.665.089          | 33.642.905  |
|         | 31/12             | 74.520              | 68.161               | 6.359   | 401.485.432         | 356.784.937          | 44.700.495  |
| 2000    | 30/06             | 82.109              | 74.526               | 7.583   | 430.301.976         | 393.341.240          | 36.960.736  |
|         | 31/12             | 82.927              | 74.570               | 8.357   | 425.461.089         | 375.344.358          | 50.116.731  |
| 2001    | 30/06             | 78.951              | 72.212               | 6.739   | 413.003.491         | 380.018.307          | 32.985.184  |
|         | 31/12             | 78.612              | 70.673               | 7.939   | 372.591.859         | 333.705.622          | 38.886.237  |
| 2002    | 30/06             | 80.650              | 72.268               | 8.382   | 420.725.000         | 387.005.577          | 33.719.423  |
|         | 31/12             | 75.497              | 66.650               | 8.847   | 398.201.014         | 359.474.430          | 38.726.584  |
| 2003    | 30/06             | 75.053              | 66.358               | 8.695   | 402.264.050         | 365.714.906          | 36.549.144  |
|         | 31/12             | 80.972              | 70.382               | 10.590  | 436.029.425         | 386.270.675          | 49.758.750  |
| 2004    | 30/06             | 77.186              | 66.765               | 10.421  | 419.952.982         | 374.924.689          | 45.028.293  |
|         | 31/12             | 76.212              | 65.316               | 10.896  | 419.566.233         | 370.800.899          | 48.765.334  |
| 2005    | 30/06             | 76.410              | 66.127               | 10.283  | 415.044.826         | 365.900.118          | 49.144.708  |
|         | 31/12             | 74.165              | 66.023               | 8.142   | 391.633.198         | 349.688.504          | 41.944.694  |
| 2006    | 30/06             | 75.300              | 67.197               | 8.103   | 403.571.864         | 358.815.126          | 44.756.738  |
|         | 31/12             | 71.681              | 46.935               | 24.746  | 396.585.452         | 325.185.209          | 71.400.243  |
| 2007    | 30/06             | 77.153              | 49.747               | 27.406  | 450.321.794         | 366.638.617          | 83.683.177  |
|         | 31/12             | 80.665              | 50.741               | 29.924  | 480.402.889         | 382.610.777          | 97.792.112  |
| 2008    | 30/06             | 84.136              | 51.472               | 32.664  | 501.869.297         | 389.546.968          | 112.322.329 |
|         | 31/12             | 67.013              | 52.756               | 14.257  | 644.922.265         | 514.650.075          | 130.272.190 |
| 2009    | 30/06             | 70.195              | 53.900               | 16.295  | 595.510.610         | 442.783.206          | 152.727.404 |

### Schuldvorderingen van de in gebreke gebleven schuldenaars



# Consumptiekrediet

## T2. Leningen op afbetaling

### T2.1 Algemene resultaten

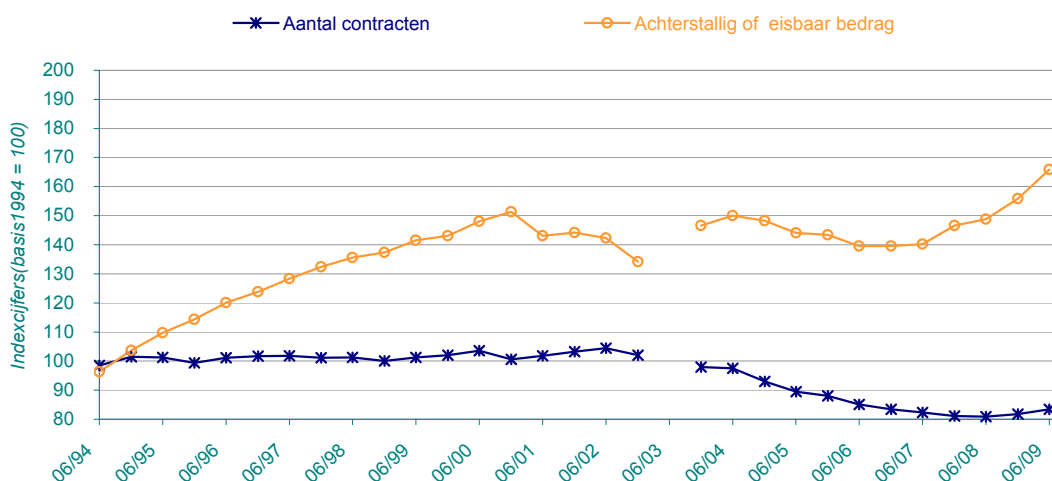
#### T2.1.2 Schuldmassa

##### T2.1.2.2 Schuldvorderingen van de in gebreke gebleven schuldenaars - (2/2)

(volgens de criteria vermeld in het KB van 20.11.1992)

|      |         | Achterstallige contracten volgens het gegevensbestand van de NBB |                          |                         |                                 |                          |                         |
|------|---------|--|--------------------------|-------------------------|---------------------------------|--------------------------|-------------------------|
|      |         | Aantal contracten  |                          |                         | Achterstallig of eisbaar bedrag |                          |                         |
|      | Periode | TOTAAL   | Krediet-<br>instellingen | Overige<br>instellingen | TOTAAL                          | Krediet-<br>instellingen | Overige<br>instellingen |
| 1997 | 30/06   | <b>191.854</b>   | 166.151                  | 25.703                  | <b>31.119.744</b>               | 27.257.860               | 3.861.884               |
|      | 31/12   | <b>190.620</b>   | 164.428                  | 26.192                  | <b>32.100.293</b>               | 27.970.623               | 4.129.670               |
| 1998 | 30/06   | <b>190.857</b>   | 163.713                  | 27.144                  | <b>32.878.999</b>               | 28.518.253               | 4.360.746               |
|      | 31/12   | <b>188.523</b>   | 160.959                  | 27.564                  | <b>33.300.396</b>               | 28.692.714               | 4.607.682               |
| 1999 | 30/06   | <b>190.856</b>   | 161.905                  | 28.951                  | <b>850.619.139</b>              | 727.618.636              | 123.000.503             |
|      | 31/12   | <b>192.293</b>   | 162.629                  | 29.664                  | <b>859.598.041</b>              | 727.863.282              | 131.734.759             |
| 2000 | 30/06   | <b>195.214</b>   | 161.582                  | 33.632                  | <b>889.595.091</b>              | 728.311.696              | 161.283.394             |
|      | 31/12   | <b>189.512</b>   | 159.597                  | 29.915                  | <b>909.715.988</b>              | 759.544.991              | 150.170.997             |
| 2001 | 30/06   | <b>191.785</b>   | 161.172                  | 30.613                  | <b>859.882.994</b>              | 700.514.999              | 159.367.995             |
|      | 31/12   | <b>194.616</b>   | 162.942                  | 31.674                  | <b>866.509.000</b>              | 700.648.000              | 165.861.000             |
| 2002 | 30/06   | <b>196.951</b>   | 164.168                  | 32.783                  | <b>855.386.000</b>              | 686.321.000              | 169.065.000             |
|      | 31/12   | <b>192.200</b>   | 160.032                  | 32.168                  | <b>806.537.000</b>              | 648.497.000              | 158.040.000             |
| 2003 | 30/06   | -  | -                        | -                       | -                               | -                        | -                       |
|      | 31/12   | <b>184.701</b>   | 152.404                  | 32.297                  | <b>881.252.000</b>              | 730.370.000              | 150.882.000             |
| 2004 | 30/06   | <b>183.874</b>   | 149.491                  | 34.383                  | <b>901.748.000</b>              | 739.897.000              | 161.851.000             |
|      | 31/12   | <b>175.267</b>   | 141.317                  | 33.950                  | <b>891.172.000</b>              | 728.425.000              | 162.747.000             |
| 2005 | 30/06   | <b>168.594</b>   | 134.212                  | 34.382                  | <b>865.925.000</b>              | 700.694.000              | 165.231.000             |
|      | 31/12   | <b>165.851</b>   | 125.165                  | 40.686                  | <b>861.715.000</b>              | 663.611.000              | 198.104.000             |
| 2006 | 30/06   | <b>160.411</b>   | 120.555                  | 39.856                  | <b>838.625.000</b>              | 649.020.000              | 189.605.000             |
|      | 31/12   | <b>157.301</b>   | 116.951                  | 40.350                  | <b>838.562.000</b>              | 646.877.000              | 191.685.000             |
| 2007 | 30/06   | <b>155.240</b>   | 113.988                  | 41.252                  | <b>842.352.000</b>              | 642.179.000              | 200.173.000             |
|      | 31/12   | <b>152.791</b>   | 110.854                  | 41.937                  | <b>881.189.000</b>              | 665.932.000              | 215.257.000             |
| 2008 | 30/06   | <b>152.427</b>   | 109.233                  | 43.194                  | <b>894.246.000</b>              | 663.249.000              | 230.997.000             |
|      | 31/12   | <b>154.199</b>   | 109.462                  | 44.737                  | <b>936.635.000</b>              | 686.130.000              | 250.505.000             |
| 2009 | 30/06   | <b>157.241</b>   | 109.508                  | 47.733                  | <b>996.720.000</b>              | 716.269.000              | 280.451.000             |

Achterstallige contracten volgens het gegevensbestand van de NBB



# Consumptiekrediet

## T2. Leningen op afbetaling

### T2.2 Productie

#### T2.2.1 Evolutie

##### T2.2.1.1 Aantal contracten toegestaan in de loop van de halfjaren naar waardeklasse

|             |        | Productie  |                      |                        |                         |                         |                         |                         |                         |                         |                           |                           |                           |
|-------------|--------|--|----------------------|------------------------|-------------------------|-------------------------|-------------------------|-------------------------|-------------------------|-------------------------|---------------------------|---------------------------|---------------------------|
|             |        | Verdeling van het aantal contracten toegestaan in de loop van de halfjaren naar waardeklasse |                      |                        |                         |                         |                         |                         |                         |                         |                           |                           |                           |
| Periode     | TOTAAL | < 8 600 BEF  | 8 600 tot 20 000 BEF | 20 001 tot 100 000 BEF | 100 001 tot 150 000 BEF | 150 001 tot 225 000 BEF | 225 001 tot 300 000 BEF | 300 001 tot 400 000 BEF | 400 001 tot 600 000 BEF | 600 001 tot 860 000 BEF | 860 001 tot 1 500 000 BEF | > 1 500 000 BEF           |                           |
|             |        | Periode  | TOTAAL               | < 213.19 €             | 213.19 tot 495.79 €     | 495.80 tot 2 478.94 €   | 2 478.95 tot 3 718.41 € | 3 718.42 tot 5 577.61 € | 5 577.62 tot 7 436.81 € | 7 436.82 tot 9 915.75 € | 9 915.76 tot 14 873.62 €  | 14 873.63 tot 21 318.85 € | 21 318.86 tot 37 184.03 € |
| <b>1997</b> | 30/06  | <b>256.005</b>   | 3                    | 172                    | 35.138                  | 37.458                  | 47.275                  | 33.811                  | 35.675                  | 45.781                  | 14.270                    | 5.346                     | 1.076                     |
|             | 31/12  | <b>237.143</b>   | 3                    | 212                    | 33.372                  | 36.370                  | 43.507                  | 30.648                  | 31.852                  | 41.845                  | 13.296                    | 5.252                     | 786                       |
| <b>1998</b> | 30/06  | <b>257.707</b>   | 6                    | 187                    | 30.381                  | 34.694                  | 45.700                  | 35.769                  | 37.874                  | 49.803                  | 15.989                    | 6.163                     | 1.141                     |
|             | 31/12  | <b>238.687</b>   | 28                   | 276                    | 28.943                  | 34.256                  | 43.097                  | 32.371                  | 32.641                  | 44.425                  | 14.498                    | 6.249                     | 1.903                     |
| <b>1999</b> | 30/06  | <b>267.484</b>   | 2                    | 141                    | 27.981                  | 33.260                  | 45.797                  | 38.060                  | 39.459                  | 54.444                  | 18.586                    | 7.583                     | 2.171                     |
|             | 31/12  | <b>244.763</b>   | 12                   | 459                    | 27.380                  | 33.015                  | 43.704                  | 31.954                  | 34.143                  | 47.436                  | 17.149                    | 7.347                     | 2.164                     |
| <b>2000</b> | 30/06  | <b>273.287</b>   | 30                   | 1.117                  | 28.038                  | 31.555                  | 46.211                  | 36.284                  | 40.573                  | 58.289                  | 20.210                    | 8.813                     | 2.167                     |
|             | 31/12  | <b>227.132</b>   | 38                   | 964                    | 25.337                  | 29.139                  | 39.848                  | 28.959                  | 31.751                  | 44.657                  | 16.666                    | 7.695                     | 2.078                     |
| <b>2001</b> | 30/06  | <b>257.171</b>   | 23                   | 622                    | 24.510                  | 29.534                  | 44.295                  | 33.430                  | 37.828                  | 54.875                  | 20.615                    | 9.187                     | 2.252                     |
|             | 31/12  | <b>228.552</b>   | 5                    | 735                    | 24.327                  | 27.856                  | 39.236                  | 29.799                  | 30.785                  | 46.332                  | 18.147                    | 8.945                     | 2.385                     |
| <b>2002</b> | 30/06  | <b>236.445</b>   | 1                    | 323                    | 15.231                  | 30.482                  | 38.284                  | 28.181                  | 34.827                  | 52.244                  | 24.132                    | 9.970                     | 2.770                     |
|             | 31/12  | <b>211.697</b>   | 2                    | 270                    | 13.298                  | 29.655                  | 35.560                  | 23.951                  | 28.751                  | 45.440                  | 22.441                    | 9.631                     | 2.698                     |
| <b>2003</b> | 30/06  | <b>238.204</b>   | 0                    | 68                     | 12.147                  | 30.081                  | 37.473                  | 26.747                  | 32.843                  | 54.784                  | 28.683                    | 11.961                    | 3.417                     |
|             | 31/12  | <b>199.614</b>   | 19                   | 77                     | 9.044                   | 26.012                  | 30.445                  | 21.962                  | 25.969                  | 44.215                  | 24.646                    | 12.922                    | 4.303                     |
| <b>2004</b> | 30/06  | <b>225.455</b>   | 86                   | 28                     | 8.449                   | 25.207                  | 31.699                  | 24.548                  | 29.368                  | 53.986                  | 30.901                    | 15.904                    | 5.279                     |
|             | 31/12  | <b>203.719</b>   | 24                   | 90                     | 8.110                   | 25.364                  | 29.193                  | 21.883                  | 24.668                  | 46.164                  | 27.677                    | 15.385                    | 5.161                     |
| <b>2005</b> | 30/06  | <b>234.711</b>   | 19                   | 182                    | 8.396                   | 25.746                  | 31.245                  | 24.659                  | 28.782                  | 56.324                  | 35.164                    | 18.290                    | 5.904                     |
|             | 31/12  | <b>223.570</b>   | 31                   | 353                    | 10.957                  | 25.751                  | 30.172                  | 22.086                  | 24.815                  | 50.805                  | 33.179                    | 18.612                    | 6.809                     |
| <b>2006</b> | 30/06  | <b>271.421</b>   | 1                    | 27                     | 9.402                   | 26.746                  | 33.280                  | 26.885                  | 31.206                  | 68.880                  | 44.284                    | 23.538                    | 7.172                     |
|             | 31/12  | <b>242.278</b>   | 0                    | 221                    | 11.124                  | 28.467                  | 31.652                  | 23.360                  | 25.465                  | 55.502                  | 36.969                    | 21.971                    | 7.547                     |
| <b>2007</b> | 30/06  | <b>260.609</b>   | 5                    | 129                    | 8.852                   | 25.033                  | 31.212                  | 25.023                  | 28.515                  | 64.754                  | 44.033                    | 25.356                    | 7.697                     |
|             | 31/12  | <b>235.772</b>   | 1                    | 121                    | 9.539                   | 24.138                  | 29.926                  | 22.419                  | 24.672                  | 54.061                  | 38.325                    | 24.120                    | 8.450                     |
| <b>2008</b> | 30/06  | <b>271.692</b>   | 0                    | 86                     | 9.691                   | 23.129                  | 32.006                  | 25.044                  | 28.547                  | 66.399                  | 48.848                    | 28.621                    | 9.321                     |
|             | 31/12  | <b>216.666</b>   | 1                    | 189                    | 10.911                  | 21.627                  | 28.208                  | 20.160                  | 21.544                  | 47.443                  | 35.650                    | 22.495                    | 8.438                     |
| <b>2009</b> | 30/06  | <b>246.973</b>   | 4                    | 134                    | 8.276                   | 20.312                  | 29.987                  | 23.319                  | 26.773                  | 61.024                  | 43.726                    | 25.449                    | 7.969                     |

**T2. Leningen op afbetaling**

**T2.2 Productie**

T2.2.1 Evolutie

T2.2.1.2 Waarde van het verleende krediet in de loop van de halfjaren naar waardeklasse

|             |        | Productie   |                      |                        |                         |                         |                         |                         |                          |                           |                           |                 |             |
|-------------|--------|---|----------------------|------------------------|-------------------------|-------------------------|-------------------------|-------------------------|--------------------------|---------------------------|---------------------------|-----------------|-------------|
|             |        | Verdeling van de waarde van het verleende krediet in de loop van de halfjaren naar waardeklasse |                      |                        |                         |                         |                         |                         |                          |                           |                           |                 |             |
| Periode     | TOTAAL | < 8.600 BEF   | 8.600 tot 20.000 BEF | 20.001 tot 100.000 BEF | 100.001 tot 150.000 BEF | 150.001 tot 225.000 BEF | 225.001 tot 300.000 BEF | 300.001 tot 400.000 BEF | 400.001 tot 600.000 BEF  | 600.001 tot 860.000 BEF   | 860.001 tot 1.500.000 BEF | > 1.500.000 BEF |             |
| <b>1997</b> | 30/06  | <b>76.953.739</b>   | 19                   | 2.980                  | 2.531.135               | 4.433.983               | 8.571.901               | 8.875.412               | 12.100.455               | 22.018.145                | 9.997.855                 | 5.626.239       | 2.795.615   |
|             | 31/12  | <b>70.904.416</b>   | 14                   | 3.238                  | 2.402.533               | 4.266.433               | 7.878.798               | 8.013.343               | 10.770.468               | 20.084.367                | 9.336.113                 | 5.511.494       | 2.637.615   |
| <b>1998</b> | 30/06  | <b>82.060.020</b>   | 31                   | 3.247                  | 2.216.001               | 4.101.503               | 8.299.043               | 9.418.171               | 12.867.796               | 23.971.478                | 11.229.097                | 6.471.168       | 3.482.485   |
|             | 31/12  | <b>78.595.489</b>   | 177                  | 4.246                  | 2.085.564               | 3.990.351               | 7.802.079               | 8.467.397               | 11.077.436               | 21.431.897                | 10.182.322                | 6.571.351       | 6.982.669   |
| Periode     | TOTAAL | < 213.19 €  | 213.19 tot 495.79 €  | 495.80 tot 2.478.94 €  | 2.478.95 tot 3.718.41 € | 3.718.42 tot 5.577.61 € | 5.577.62 tot 7.436.81 € | 7.436.82 tot 9.915.75 € | 9.915.76 tot 14.873.62 € | 14.873.63 tot 21.318.85 € | 21.318.86 tot 37.184.03 € | > 37.184.03 €   |             |
| <b>1999</b> | 30/06  | <b>2.317.671.177</b>  | 248                  | 60.412                 | 50.743.054              | 96.354.965              | 206.652.113             | 247.481.700             | 333.123.996              | 652.050.437               | 324.268.799               | 198.539.873     | 208.395.580 |
|             | 31/12  | <b>2.113.711.603</b>  | 1.760                | 177.144                | 48.515.995              | 95.208.148              | 195.940.482             | 206.890.281             | 287.005.104              | 567.536.055               | 299.862.938               | 192.865.941     | 219.707.755 |
| <b>2000</b> | 30/06  | <b>2.457.491.279</b>  | 3.477                | 430.093                | 49.423.428              | 91.817.238              | 208.743.026             | 235.888.114             | 342.786.350              | 699.839.079               | 352.449.905               | 231.343.599     | 244.766.970 |
|             | 31/12  | <b>2.039.700.100</b>  | 3.492                | 368.574                | 43.664.136              | 83.684.744              | 178.418.182             | 186.754.905             | 266.427.668              | 534.912.957               | 290.825.594               | 201.755.979     | 252.883.869 |
| <b>2001</b> | 30/06  | <b>2.373.002.465</b>  | 2.974                | 248.920                | 42.963.512              | 85.534.162              | 199.641.370             | 216.860.903             | 319.310.052              | 658.234.890               | 359.956.328               | 241.273.855     | 248.975.499 |
|             | 31/12  | <b>2.129.117.909</b>  | 662                  | 281.154                | 42.051.466              | 80.700.985              | 176.718.191             | 193.487.322             | 259.525.093              | 555.402.758               | 315.674.008               | 238.295.087     | 266.981.183 |
| <b>2002</b> | 30/06  | <b>2.344.378.336</b>  | 125                  | 121.200                | 23.889.291              | 87.825.244              | 174.623.142             | 181.038.136             | 289.216.296              | 619.037.753               | 415.051.086               | 262.790.369     | 290.785.694 |
|             | 31/12  | <b>2.089.181.718</b>  | 253                  | 100.592                | 20.676.521              | 84.618.574              | 162.502.462             | 152.194.912             | 236.523.101              | 533.360.593               | 385.423.123               | 254.874.206     | 258.907.381 |
| <b>2003</b> | 30/06  | <b>2.464.671.628</b>  | 0                    | 27.278                 | 19.014.686              | 86.001.035              | 172.263.923             | 169.853.739             | 270.589.105              | 641.646.294               | 492.570.750               | 318.458.418     | 294.246.400 |
|             | 31/12  | <b>2.180.282.194</b>  | 2.220                | 27.824                 | 14.198.593              | 74.465.444              | 140.378.956             | 139.439.981             | 214.069.795              | 516.128.765               | 424.488.102               | 344.648.924     | 312.433.590 |
| <b>2004</b> | 30/06  | <b>2.589.240.971</b>  | 2.876                | 10.370                 | 13.462.161              | 72.513.398              | 147.087.720             | 155.914.850             | 242.910.218              | 628.137.593               | 532.075.486               | 425.662.627     | 371.463.672 |
|             | 31/12  | <b>2.346.507.546</b>  | 2.987                | 32.544                 | 12.804.841              | 72.843.702              | 135.163.871             | 138.676.041             | 204.008.764              | 535.438.422               | 477.525.018               | 413.451.191     | 356.560.165 |
| <b>2005</b> | 30/06  | <b>2.799.426.849</b>  | 2.972                | 65.703                 | 13.193.585              | 74.395.075              | 145.304.095             | 156.665.383             | 238.448.728              | 650.941.748               | 605.860.629               | 490.361.119     | 424.187.812 |
|             | 31/12  | <b>2.772.181.701</b>  | 5.445                | 126.843                | 16.245.138              | 73.932.143              | 140.482.883             | 140.098.713             | 205.434.926              | 586.664.777               | 572.475.576               | 499.478.232     | 537.237.025 |
| <b>2006</b> | 30/06  | <b>3.408.384.567</b>  | 181                  | 10.246                 | 14.617.522              | 76.909.325              | 155.501.012             | 170.874.919             | 258.786.365              | 797.165.803               | 762.405.399               | 630.538.982     | 541.574.813 |
|             | 31/12  | <b>3.102.422.981</b>  | 0                    | 80.096                 | 16.836.467              | 82.011.243              | 147.324.187             | 148.217.405             | 211.016.434              | 641.875.871               | 636.866.874               | 592.087.423     | 626.106.981 |
| <b>2007</b> | 30/06  | <b>3.484.921.678</b>  | 1.018                | 48.008                 | 13.978.085              | 72.638.452              | 145.891.347             | 159.174.075             | 236.788.282              | 752.804.174               | 760.471.081               | 680.726.022     | 662.401.134 |
|             | 31/12  | <b>3.111.250.267</b>  | 200                  | 49.641                 | 14.706.814              | 69.738.304              | 140.395.256             | 142.600.164             | 205.113.594              | 629.102.466               | 662.562.146               | 649.338.665     | 597.643.017 |
| <b>2008</b> | 30/06  | <b>3.666.547.745</b>  | 0                    | 32.699                 | 15.252.342              | 67.311.326              | 150.212.370             | 159.821.229             | 237.962.080              | 772.852.563               | 845.372.143               | 769.038.329     | 648.692.664 |
|             | 31/12  | <b>2.895.071.109</b>  | 160                  | 79.436                 | 16.541.398              | 62.711.169              | 132.022.290             | 128.430.966             | 179.356.752              | 549.507.999               | 616.921.711               | 609.570.865     | 599.928.363 |
| <b>2009</b> | 30/06  | <b>3.369.534.908</b>  | 422                  | 53.496                 | 13.122.518              | 59.206.711              | 141.013.023             | 149.043.309             | 224.056.220              | 711.005.575               | 756.549.990               | 683.816.531     | 631.667.113 |

**T2. Leningen op afbetaling**

**T2.2 Productie**

T2.2.2 Resultaten van het 1ste halfjaar 2009

T2.2.2.1 Verdeling van de contracten gefinancierd in de loop van het halfjaar naar de duur en waardeklasse

T2.2.2.1.1 TOTAAL

|                               | Aantal contracten afgesloten gedurende het halfjaar |               |                   |                   |                   |                   |                   |                   |              |
|-------------------------------|---|---------------|-------------------|-------------------|-------------------|-------------------|-------------------|-------------------|--------------|
|                               | TOTAAL  | ≤ 12 maanden  | 13 tot 18 maanden | 19 tot 24 maanden | 25 tot 36 maanden | 37 tot 48 maanden | 49 tot 60 maanden | 61 tot 84 maanden | > 84 maanden |
| minder dan 213,19 €           | 4   | 4             | 0                 |                   |                   |                   |                   |                   |              |
| van 213,19 tot 495,79 €       | 134   | 129           | 5                 |                   |                   |                   |                   |                   |              |
| van 495,8 tot 2.478,94 €      | 8.276   | 2.766         | 835               | 4.675             |                   |                   |                   |                   |              |
| van 2.478,95 tot 3.718,41 €   | 20.312  | 2.216         | 1.298             | 6.726             | 10.072            |                   |                   |                   |              |
| van 3.718,42 tot 5.577,61 €   | 29.987  | 1.587         | 777               | 5.233             | 22.390            |                   |                   |                   |              |
| van 5.577,62 tot 7.436,81 €   | 23.319  | 658           | 304               | 2.192             | 8.228             | 11.937            |                   |                   |              |
| van 7.436,82 tot 9.915,75 €   | 26.773  | 578           | 108               | 1.145             | 6.137             | 18.805            |                   |                   |              |
| van 9.915,76 tot 14.873,62 €  | 61.024  | 1.316         | 131               | 1.153             | 7.284             | 19.055            | 32.085            |                   |              |
| van 14.873,63 tot 21.318,85 € | 43.726  | 983           | 61                | 319               | 1.836             | 7.211             | 20.542            | 12.774            |              |
| van 21.318,86 tot 37.184,03 € | 25.449  | 771           | 26                | 117               | 434               | 1.565             | 6.891             | 11.236            | 4.409        |
| meer dan 37.184,03 €          | 7.969   | 1.115         | 4                 | 53                | 78                | 156               | 670               | 2.579             | 3.314        |
| <b>TOTAAL</b>                 | <b>246.973</b>                                      | <b>12.123</b> | <b>3.549</b>      | <b>21.613</b>     | <b>56.459</b>     | <b>58.729</b>     | <b>60.188</b>     | <b>26.589</b>     | <b>7.723</b> |

|                               | Waarde van de kredieten toegestaan in de loop van het halfjaar (€) |                    |                   |                    |                    |                    |                    |                    |                    |
|-------------------------------|--|--------------------|-------------------|--------------------|--------------------|--------------------|--------------------|--------------------|--------------------|
|                               | TOTAAL   | ≤ 12 maanden       | 13 tot 18 maanden | 19 tot 24 maanden  | 25 tot 36 maanden  | 37 tot 48 maanden  | 49 tot 60 maanden  | 61 tot 84 maanden  | > 84 maanden       |
| minder dan 213,19 €           | 422  | 422                | 0                 |                    |                    |                    |                    |                    |                    |
| van 213,19 tot 495,79 €       | 53.496   | 51.470             | 2.026             |                    |                    |                    |                    |                    |                    |
| van 495,8 tot 2.478,94 €      | 13.122.518   | 3.815.634          | 1.345.778         | 7.961.106          |                    |                    |                    |                    |                    |
| van 2.478,95 tot 3.718,41 €   | 59.206.711   | 6.296.034          | 3.730.673         | 18.786.085         | 30.393.919         |                    |                    |                    |                    |
| van 3.718,42 tot 5.577,61 €   | 141.013.023  | 7.466.770          | 3.547.251         | 24.279.546         | 105.719.456        |                    |                    |                    |                    |
| van 5.577,62 tot 7.436,81 €   | 149.043.309  | 4.192.601          | 1.928.704         | 13.862.431         | 52.584.639         | 76.474.934         |                    |                    |                    |
| van 7.436,82 tot 9.915,75 €   | 224.056.220  | 4.801.060          | 894.254           | 9.368.421          | 51.016.666         | 157.975.819        |                    |                    |                    |
| van 9.915,76 tot 14.873,62 €  | 711.005.575  | 14.993.008         | 1.452.583         | 12.591.203         | 80.719.047         | 217.108.579        | 384.141.155        |                    |                    |
| van 14.873,63 tot 21.318,85 € | 756.549.990  | 17.286.682         | 1.009.201         | 5.456.120          | 30.550.976         | 121.803.690        | 353.042.753        | 227.400.568        |                    |
| van 21.318,86 tot 37.184,03 € | 683.816.531  | 20.974.196         | 699.003           | 3.121.914          | 11.362.331         | 40.082.871         | 178.045.272        | 306.661.597        | 122.869.347        |
| meer dan 37.184,03 €          | 631.667.113  | 266.700.589        | 772.000           | 6.137.507          | 6.713.010          | 8.109.844          | 35.427.049         | 124.489.667        | 183.317.447        |
| <b>TOTAAL</b>                 | <b>3.369.534.908</b>   | <b>346.578.466</b> | <b>15.381.473</b> | <b>101.564.333</b> | <b>369.060.044</b> | <b>621.555.737</b> | <b>950.656.229</b> | <b>658.551.832</b> | <b>306.186.794</b> |

**T2. Leningen op afbetaling**

**T2.2 Productie**

T2.2.2 Resultaten van het 1ste halfjaar 2009

T2.2.2.1 Verdeling van de contracten gefinancierd in de loop van het halfjaar naar de duur en waardeklasse.

T2.2.2.1.2 Kredietinstellingen

|                              | Aantal contracten afgesloten gedurende het halfjaar |              |                   |                   |                   |                   |                   |                   |              |
|------------------------------|---|--------------|-------------------|-------------------|-------------------|-------------------|-------------------|-------------------|--------------|
|                              | TOTAAL  | ≤ 12 maanden | 13 tot 18 maanden | 19 tot 24 maanden | 25 tot 36 maanden | 37 tot 48 maanden | 49 tot 60 maanden | 61 tot 84 maanden | > 84 maanden |
| minder dan 213,19€           | 1   | 1            |                   |                   |                   |                   |                   |                   |              |
| van 213,19 tot 495,79€       |   |              |                   |                   |                   |                   |                   |                   |              |
| van 495,8 tot 2.478,94€      | 2.893   | 1.004        | 194               | 1.695             |                   |                   |                   |                   |              |
| van 2.478,95 tot 3.718,41€   | 12.724  | 1.499        | 809               | 4.281             | 6.135             |                   |                   |                   |              |
| van 3.718,42 tot 5.577,61€   | 18.604  | 1.184        | 498               | 3.363             | 13.559            |                   |                   |                   |              |
| van 5.577,62 tot 7.436,81€   | 14.347  | 520          | 203               | 1.433             | 4.993             | 7.198             |                   |                   |              |
| van 7.436,82 tot 9.915,75€   | 15.576  | 505          | 66                | 735               | 3.668             | 10.602            |                   |                   |              |
| van 9.915,76 tot 14.873,62€  | 35.702  | 1.184        | 92                | 723               | 4.505             | 11.009            | 18.189            |                   |              |
| van 14.873,63 tot 21.318,85€ | 27.481  | 920          | 43                | 190               | 1.193             | 4.550             | 12.618            | 7.967             |              |
| van 21.318,86 tot 37.184,03€ | 17.204  | 730          | 19                | 80                | 293               | 1.015             | 4.434             | 7.847             | 2.786        |
| meer dan 37.184,03€          | 6.386   | 1.074        | 4                 | 34                | 52                | 114               | 479               | 2.135             | 2.494        |
| <b>TOTAAL</b>                | <b>150.918</b>                                      | <b>8.621</b> | <b>1.928</b>      | <b>12.534</b>     | <b>34.398</b>     | <b>34.488</b>     | <b>35.720</b>     | <b>17.949</b>     | <b>5.280</b> |

|                              | Waarde van de kredieten toegestaan in de loop van het halfjaar (€) |                    |                   |                   |                    |                    |                    |                    |                    |
|------------------------------|--|--------------------|-------------------|-------------------|--------------------|--------------------|--------------------|--------------------|--------------------|
|                              | TOTAAL   | ≤ 12 maanden       | 13 tot 18 maanden | 19 tot 24 maanden | 25 tot 36 maanden  | 37 tot 48 maanden  | 49 tot 60 maanden  | 61 tot 84 maanden  | > 84 maanden       |
| minder dan 213,19€           | 122  | 122                |                   |                   |                    |                    |                    |                    |                    |
| van 213,19 tot 495,79€       |  |                    |                   |                   |                    |                    |                    |                    |                    |
| van 495,8 tot 2.478,94€      | 5.015.647  | 1.548.772          | 353.843           | 3.113.032         |                    |                    |                    |                    |                    |
| van 2.478,95 tot 3.718,41€   | 36.848.274   | 4.231.167          | 2.327.043         | 11.893.096        | 18.396.968         |                    |                    |                    |                    |
| van 3.718,42 tot 5.577,61€   | 87.633.138   | 5.647.911          | 2.280.145         | 15.621.424        | 64.083.658         |                    |                    |                    |                    |
| van 5.577,62 tot 7.436,81€   | 91.528.577   | 3.320.894          | 1.285.791         | 9.045.391         | 31.842.713         | 46.033.788         |                    |                    |                    |
| van 7.436,82 tot 9.915,75€   | 129.745.206  | 4.194.135          | 553.251           | 5.983.293         | 30.432.312         | 88.582.215         |                    |                    |                    |
| van 9.915,76 tot 14.873,62€  | 414.336.583  | 13.445.459         | 1.019.652         | 7.869.152         | 49.831.551         | 125.185.032        | 216.985.737        |                    |                    |
| van 14.873,63 tot 21.318,85€ | 475.862.221  | 16.197.893         | 704.201           | 3.294.198         | 19.864.368         | 76.687.457         | 217.390.337        | 141.723.767        |                    |
| van 21.318,86 tot 37.184,03€ | 465.682.512  | 19.892.668         | 510.518           | 2.142.042         | 7.670.162          | 26.102.541         | 114.935.780        | 215.833.359        | 78.595.442         |
| meer dan 37.184,03€          | 543.888.454  | 262.169.638        | 772.000           | 4.824.007         | 4.516.283          | 5.917.838          | 25.452.993         | 104.089.007        | 136.146.688        |
| <b>TOTAAL</b>                | <b>2.250.540.734</b>   | <b>330.648.659</b> | <b>9.806.444</b>  | <b>63.785.635</b> | <b>226.638.015</b> | <b>368.508.871</b> | <b>574.764.847</b> | <b>461.646.133</b> | <b>214.742.130</b> |

**T2. Leningen op afbetaling**

**T2.2 Productie**

T2.2.2 Resultaten van het 1ste halfjaar 2009

T2.2.2.1 Verdeling van de contracten gefinancierd in de loop van het halfjaar naar de duur en waardeklasse.

T2.2.2.1.3 Andere instellingen

|                               | Aantal contracten afgesloten gedurende het halfjaar |              |                   |                   |                   |                   |                   |                   |              |
|-------------------------------|---|--------------|-------------------|-------------------|-------------------|-------------------|-------------------|-------------------|--------------|
|                               | TOTAAL  | ≤ 12 maanden | 13 tot 18 maanden | 19 tot 24 maanden | 25 tot 36 maanden | 37 tot 48 maanden | 49 tot 60 maanden | 61 tot 84 maanden | > 84 maanden |
| minder dan 213,19 €           | 3   | 3            |                   |                   |                   |                   |                   |                   |              |
| van 213,19 tot 495,79 €       | 134   | 129          | 5                 |                   |                   |                   |                   |                   |              |
| van 495,8 tot 2.478,94 €      | 5.383   | 1.762        | 641               | 2.980             |                   |                   |                   |                   |              |
| van 2.478,95 tot 3.718,41 €   | 7.588   | 717          | 489               | 2.445             | 3.937             |                   |                   |                   |              |
| van 3.718,42 tot 5.577,61 €   | 11.383  | 403          | 279               | 1.870             | 8.831             |                   |                   |                   |              |
| van 5.577,62 tot 7.436,81 €   | 8.972   | 138          | 101               | 759               | 3.235             | 4.739             |                   |                   |              |
| van 7.436,82 tot 9.915,75 €   | 11.197  | 73           | 42                | 410               | 2.469             | 8.203             |                   |                   |              |
| van 9.915,76 tot 14.873,62 €  | 25.322  | 132          | 39                | 430               | 2.779             | 8.046             | 13.896            |                   |              |
| van 14.873,63 tot 21.318,85 € | 16.245  | 63           | 18                | 129               | 643               | 2.661             | 7.924             | 4.807             |              |
| van 21.318,86 tot 37.184,03 € | 8.245   | 41           | 7                 | 37                | 141               | 550               | 2.457             | 3.389             | 1.623        |
| meer dan 37.184,03 €          | 1.583   | 41           |                   | 19                | 26                | 42                | 191               | 444               | 820          |
| <b>TOTAAL</b>                 | <b>96.055</b>                                       | <b>3.502</b> | <b>1.621</b>      | <b>9.079</b>      | <b>22.061</b>     | <b>24.241</b>     | <b>24.468</b>     | <b>8.640</b>      | <b>2.443</b> |

|                               | Waarde van de kredieten toegestaan in de loop van het halfjaar (€) |                   |                   |                   |                    |                    |                    |                    |                   |
|-------------------------------|--|-------------------|-------------------|-------------------|--------------------|--------------------|--------------------|--------------------|-------------------|
|                               | TOTAAL   | ≤ 12 maanden      | 13 tot 18 maanden | 19 tot 24 maanden | 25 tot 36 maanden  | 37 tot 48 maanden  | 49 tot 60 maanden  | 61 tot 84 maanden  | > 84 maanden      |
| minder dan 213,19 €           | 300  | 300               |                   |                   |                    |                    |                    |                    |                   |
| van 213,19 tot 495,79 €       | 53.496   | 51.470            | 2.026             |                   |                    |                    |                    |                    |                   |
| van 495,8 tot 2.478,94 €      | 8.106.871  | 2.266.862         | 991.935           | 4.848.074         |                    |                    |                    |                    |                   |
| van 2.478,95 tot 3.718,41 €   | 22.358.437   | 2.064.867         | 1.403.630         | 6.892.989         | 11.996.951         |                    |                    |                    |                   |
| van 3.718,42 tot 5.577,61 €   | 53.379.885   | 1.818.859         | 1.267.106         | 8.658.122         | 41.635.798         |                    |                    |                    |                   |
| van 5.577,62 tot 7.436,81 €   | 57.514.732   | 871.707           | 642.913           | 4.817.040         | 20.741.926         | 30.441.146         |                    |                    |                   |
| van 7.436,82 tot 9.915,75 €   | 94.311.014   | 606.925           | 341.003           | 3.385.128         | 20.584.354         | 69.393.604         |                    |                    |                   |
| van 9.915,76 tot 14.873,62 €  | 296.668.992  | 1.547.549         | 432.931           | 4.722.051         | 30.887.496         | 91.923.547         | 167.155.418        |                    |                   |
| van 14.873,63 tot 21.318,85 € | 280.687.769  | 1.088.789         | 305.000           | 2.161.922         | 10.686.608         | 45.116.233         | 135.652.416        | 85.676.801         |                   |
| van 21.318,86 tot 37.184,03 € | 218.134.019  | 1.081.528         | 188.485           | 979.872           | 3.692.169          | 13.980.330         | 63.109.492         | 90.828.238         | 44.273.905        |
| meer dan 37.184,03 €          | 87.778.659   | 4.530.951         |                   | 1.313.500         | 2.196.727          | 2.192.006          | 9.974.056          | 20.400.660         | 47.170.759        |
| <b>TOTAAL</b>                 | <b>1.118.994.174</b>   | <b>15.929.807</b> | <b>5.575.029</b>  | <b>37.778.698</b> | <b>142.422.029</b> | <b>253.046.866</b> | <b>375.891.382</b> | <b>196.905.699</b> | <b>91.444.664</b> |





## **C. Statistiek van de verkopen op afbetaling**

# Consumptiekrediet

## T3. Verkopen op afbetaling

### T3.1 Algemene resultaten

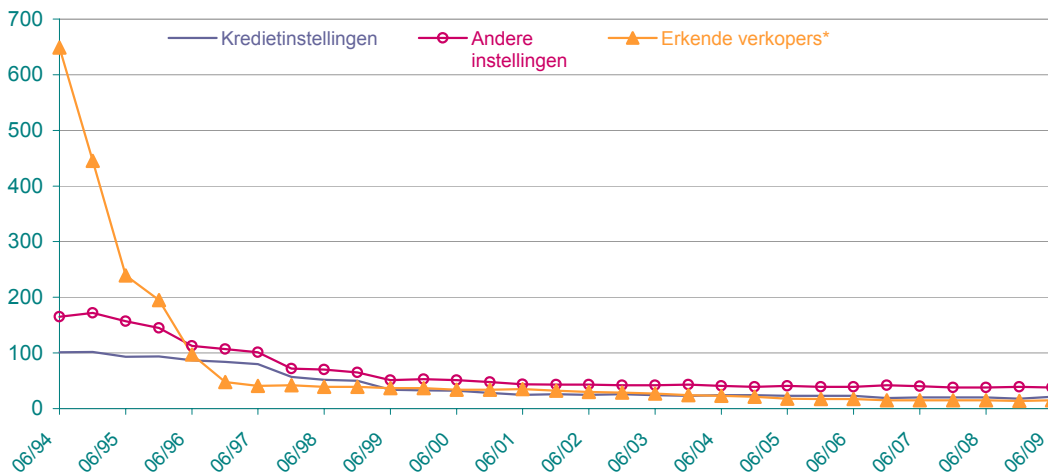
#### T3.1.1 Productie

##### T3.1.1.1 Aantal erkende kredietgevers

|      |         | Aantal aangevers |                     |                     |                    |
|------|---------|------------------|---------------------|---------------------|--------------------|
|      | Periode | TOTAAL           | Kredietinstellingen | Andere instellingen | Erkende verkopers* |
| 1997 | 30/06   | 222              | 80                  | 101                 | 41                 |
|      | 31/12   | 171              | 57                  | 72                  | 42                 |
| 1998 | 30/06   | 161              | 52                  | 70                  | 39                 |
|      | 31/12   | 154              | 50                  | 65                  | 39                 |
| 1999 | 30/06   | 122              | 34                  | 51                  | 37                 |
|      | 31/12   | 123              | 33                  | 53                  | 37                 |
| 2000 | 30/06   | 117              | 32                  | 51                  | 34                 |
|      | 31/12   | 110              | 28                  | 48                  | 34                 |
| 2001 | 30/06   | 104              | 25                  | 44                  | 35                 |
|      | 31/12   | 101              | 26                  | 43                  | 32                 |
| 2002 | 30/06   | 98               | 25                  | 43                  | 30                 |
|      | 31/12   | 97               | 26                  | 42                  | 29                 |
| 2003 | 30/06   | 93               | 24                  | 42                  | 27                 |
|      | 31/12   | 90               | 23                  | 43                  | 24                 |
| 2004 | 30/06   | 88               | 24                  | 41                  | 23                 |
|      | 31/12   | 84               | 24                  | 39                  | 21                 |
| 2005 | 30/06   | 82               | 23                  | 41                  | 18                 |
|      | 31/12   | 79               | 23                  | 39                  | 17                 |
| 2006 | 30/06   | 79               | 23                  | 39                  | 17                 |
|      | 31/12   | 76               | 19                  | 42                  | 15                 |
| 2007 | 30/06   | 75               | 20                  | 40                  | 15                 |
|      | 31/12   | 73               | 20                  | 38                  | 15                 |
| 2008 | 30/06   | 73               | 20                  | 38                  | 15                 |
|      | 31/12   | 71               | 18                  | 39                  | 14                 |
| 2009 | 30/06   | 74               | 21                  | 38                  | 15                 |

\* financieringshuur inbegrepen

Aantal kredietgevers voor de verkopen op afbetaling



# Consumptiekrediet

## T3. Verkopen op afbetaling

### T3.1 Algemene resultaten

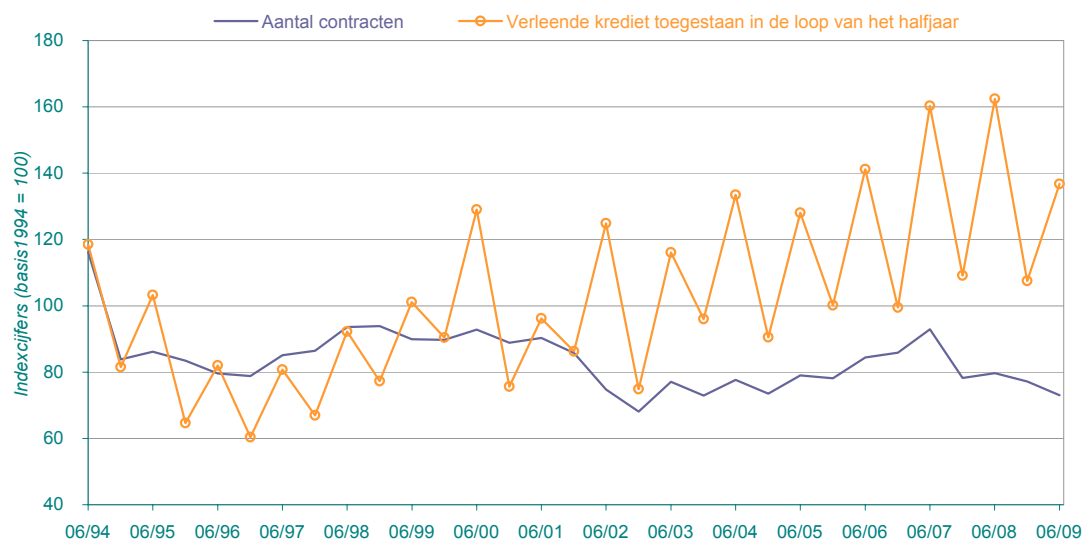
#### T3.1.1 Productie

##### T3.1.1.2 Aantal contracten en waarde van het verleende krediet in de loop van de halfjaren

|         |       | Productie         |                      |                     |                    |  |                      |                     |                    |
|---------|-------|-------------------|----------------------|---------------------|--------------------|--|----------------------|---------------------|--------------------|
|         |       | Aantal contracten |                      |                     |                    | Verleende krediet toegestaan in de loop van het halfjaar |                      |                     |                    |
| Periode |       | TOTAAL            | Krediet-instellingen | Andere instellingen | Erkende verkopers* | TOTAAL   | Krediet-instellingen | Andere instellingen | Erkende verkopers* |
| 1997    | 30/06 | 202.986           | 65.281               | 117.118             | 20.587             | 12.082.749   | 7.310.601            | 4.590.927           | 181.221            |
|         | 31/12 | 206.082           | 59.372               | 125.637             | 21.073             | 10.029.351   | 5.533.915            | 4.315.291           | 180.145            |
| 1998    | 30/06 | 223.300           | 65.353               | 134.451             | 23.496             | 13.806.287   | 7.346.583            | 6.266.884           | 192.820            |
|         | 31/12 | 223.906           | 64.962               | 131.961             | 26.983             | 11.575.199   | 7.321.773            | 4.043.882           | 209.544            |
| 1999    | 30/06 | 214.575           | 68.589               | 120.975             | 25.011             | 375.281.380  | 246.864.119          | 123.725.184         | 4.692.077          |
|         | 31/12 | 214.002           | 60.474               | 129.239             | 24.289             | 335.639.121  | 166.908.826          | 164.436.888         | 4.293.407          |
| 2000    | 30/06 | 221.289           | 70.004               | 125.651             | 25.634             | 478.727.581  | 254.740.255          | 219.610.399         | 4.376.927          |
|         | 31/12 | 212.064           | 52.873               | 127.718             | 31.473             | 280.541.740  | 153.824.599          | 121.644.991         | 5.072.150          |
| 2001    | 30/06 | 215.364           | 59.113               | 115.613             | 40.638             | 356.953.023  | 212.117.063          | 139.107.258         | 5.728.702          |
|         | 31/12 | 204.554           | 50.636               | 70.827              | 83.091             | 319.951.402  | 175.988.907          | 132.880.128         | 11.082.367         |
| 2002    | 30/06 | 178.338           | 53.773               | 81.253              | 43.312             | 463.395.288  | 241.758.537          | 215.047.795         | 6.588.956          |
|         | 31/12 | 162.446           | 41.465               | 76.030              | 44.951             | 277.843.616  | 141.599.363          | 130.062.566         | 6.181.687          |
| 2003    | 30/06 | 183.757           | 50.075               | 82.611              | 51.071             | 430.855.777  | 225.512.963          | 198.977.418         | 6.365.396          |
|         | 31/12 | 173.907           | 41.863               | 78.010              | 54.034             | 356.248.985  | 174.852.488          | 174.479.721         | 6.916.776          |
| 2004    | 30/06 | 185.337           | 49.512               | 52.897              | 82.928             | 495.357.106  | 259.724.582          | 224.836.693         | 10.795.831         |
|         | 31/12 | 175.421           | 38.599               | 50.429              | 86.393             | 336.050.665  | 156.676.375          | 167.722.142         | 11.652.148         |
| 2005    | 30/06 | 188.428           | 45.680               | 55.596              | 87.152             | 475.407.937  | 231.011.767          | 233.534.602         | 10.861.568         |
|         | 31/12 | 186.496           | 39.942               | 54.436              | 92.118             | 371.896.190  | 156.637.261          | 203.129.728         | 12.129.201         |
| 2006    | 30/06 | 201.366           | 49.562               | 61.214              | 90.590             | 523.870.318  | 233.642.784          | 278.445.858         | 11.781.676         |
|         | 31/12 | 204.809           | 34.697               | 79.314              | 90.798             | 369.350.677  | 71.899.980           | 285.061.787         | 12.388.910         |
| 2007    | 30/06 | 221.559           | 36.711               | 97.150              | 87.698             | 595.003.374  | 123.292.787          | 460.021.374         | 11.689.213         |
|         | 31/12 | 186.523           | 29.163               | 61.275              | 96.085             | 404.947.629  | 70.782.482           | 322.048.036         | 12.117.111         |
| 2008    | 30/06 | 189.970           | 37.796               | 62.426              | 89.748             | 602.789.068  | 102.354.229          | 488.450.097         | 11.984.742         |
|         | 31/12 | 184.000           | 40.190               | 46.693              | 97.117             | 398.840.477  | 91.387.668           | 294.357.974         | 13.094.835         |
| 2009    | 30/06 | 174.272           | 41.021               | 49.646              | 83.605             | 507.552.888  | 113.094.304          | 383.095.259         | 11.363.325         |

\* financieringshuur inbegrepen

#### Productie van de verkopen op afbetaling



# Consumptiekrediet

## T3. Verkopen op afbetaling

### T3.1 Algemene resultaten

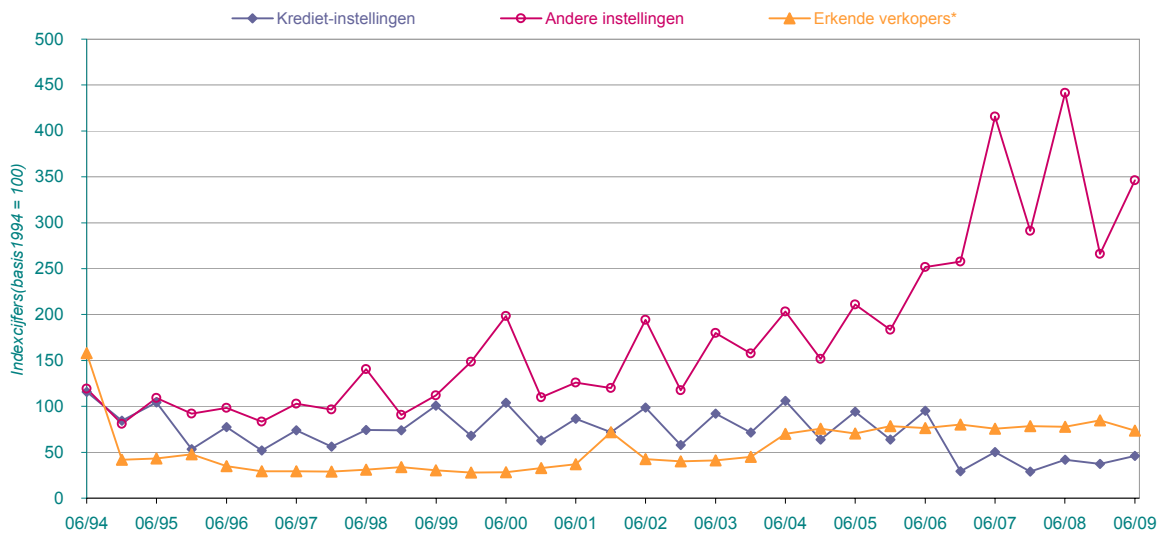
#### T3.1.1 Productie

##### T3.1.1.3 Indexcijfers (basis 1994 = 100)

| Periode | Productie         |                      |                     |                    |                   |                      |                     |                    |  |                      |                     |                    |    |
|---------|-------------------|----------------------|---------------------|--------------------|-------------------|----------------------|---------------------|--------------------|--|----------------------|---------------------|--------------------|----|
|         | Aantal contracten |                      |                     |                    | Aantal contracten |                      |                     |                    | Verleende krediet toegestaan in de loop van het halfjaar |                      |                     |                    |    |
|         | TOTAAL            | Krediet-instellingen | Andere instellingen | Erkende verkopers* | TOTAAL            | Krediet-instellingen | Andere instellingen | Erkende verkopers* | TOTAAL   | Krediet-instellingen | Andere instellingen | Erkende verkopers* |    |
| 1997    | 30/06             | 27                   | 79                  | 60                 | 7                 | 85                   | 88                  | 125                | 29   | 81                   | 74                  | 103                | 29 |
|         | 31/12             | 21                   | 56                  | 43                 | 8                 | 86                   | 80                  | 134                | 30   | 67                   | 56                  | 97                 | 29 |
| 1998    | 30/06             | 20                   | 51                  | 42                 | 7                 | 94                   | 88                  | 143                | 33   | 92                   | 74                  | 140                | 31 |
|         | 31/12             | 19                   | 49                  | 39                 | 7                 | 94                   | 88                  | 141                | 38   | 77                   | 74                  | 91                 | 34 |
| 1999    | 30/06             | 15                   | 33                  | 30                 | 7                 | 90                   | 92                  | 129                | 36   | 101                  | 101                 | 112                | 30 |
|         | 31/12             | 15                   | 33                  | 31                 | 7                 | 90                   | 82                  | 138                | 34   | 90                   | 68                  | 149                | 28 |
| 2000    | 30/06             | 14                   | 32                  | 30                 | 6                 | 93                   | 94                  | 134                | 36   | 129                  | 104                 | 198                | 28 |
|         | 31/12             | 13                   | 28                  | 28                 | 6                 | 89                   | 71                  | 136                | 45   | 76                   | 63                  | 110                | 33 |
| 2001    | 30/06             | 13                   | 25                  | 26                 | 6                 | 90                   | 80                  | 123                | 58   | 96                   | 87                  | 126                | 37 |
|         | 31/12             | 12                   | 26                  | 26                 | 6                 | 86                   | 68                  | 75                 | 118  | 86                   | 72                  | 120                | 72 |
| 2002    | 30/06             | 12                   | 25                  | 26                 | 5                 | 75                   | 72                  | 87                 | 61   | 125                  | 99                  | 194                | 43 |
|         | 31/12             | 12                   | 26                  | 25                 | 5                 | 68                   | 56                  | 81                 | 64   | 75                   | 58                  | 118                | 40 |
| 2003    | 30/06             | 11                   | 24                  | 25                 | 5                 | 77                   | 67                  | 88                 | 72   | 116                  | 92                  | 180                | 41 |
|         | 31/12             | 11                   | 23                  | 26                 | 4                 | 73                   | 56                  | 83                 | 77   | 96                   | 71                  | 158                | 45 |
| 2004    | 30/06             | 11                   | 24                  | 24                 | 4                 | 78                   | 67                  | 56                 | 118  | 133                  | 106                 | 203                | 70 |
|         | 31/12             | 10                   | 24                  | 23                 | 4                 | 74                   | 52                  | 54                 | 123  | 91                   | 64                  | 152                | 76 |
| 2005    | 30/06             | 10                   | 23                  | 24                 | 3                 | 79                   | 62                  | 59                 | 124  | 128                  | 94                  | 211                | 70 |
|         | 31/12             | 10                   | 23                  | 23                 | 3                 | 78                   | 54                  | 58                 | 131  | 100                  | 64                  | 184                | 79 |
| 2006    | 30/06             | 10                   | 23                  | 23                 | 3                 | 84                   | 67                  | 65                 | 129  | 141                  | 95                  | 252                | 76 |
|         | 31/12             | 9                    | 19                  | 25                 | 3                 | 86                   | 47                  | 84                 | 129  | 100                  | 29                  | 258                | 80 |
| 2007    | 30/06             | 9                    | 20                  | 24                 | 3                 | 93                   | 49                  | 103                | 124  | 160                  | 50                  | 416                | 76 |
|         | 31/12             | 9                    | 20                  | 23                 | 3                 | 78                   | 39                  | 65                 | 136  | 109                  | 29                  | 291                | 79 |
| 2008    | 30/06             | 9                    | 20                  | 23                 | 3                 | 80                   | 51                  | 66                 | 127  | 162                  | 42                  | 441                | 78 |
|         | 31/12             | 9                    | 18                  | 23                 | 3                 | 77                   | 54                  | 50                 | 138  | 107                  | 37                  | 266                | 85 |
| 2009    | 30/06             | 9                    | 21                  | 23                 | 3                 | 73                   | 55                  | 53                 | 119  | 137                  | 46                  | 346                | 74 |

\* financieringshuur inbegrepen

#### Verleende krediet toegestaan in de loop van de halfjaren



## T3. Verkoop op afbetaling

### T3.1 Algemene resultaten

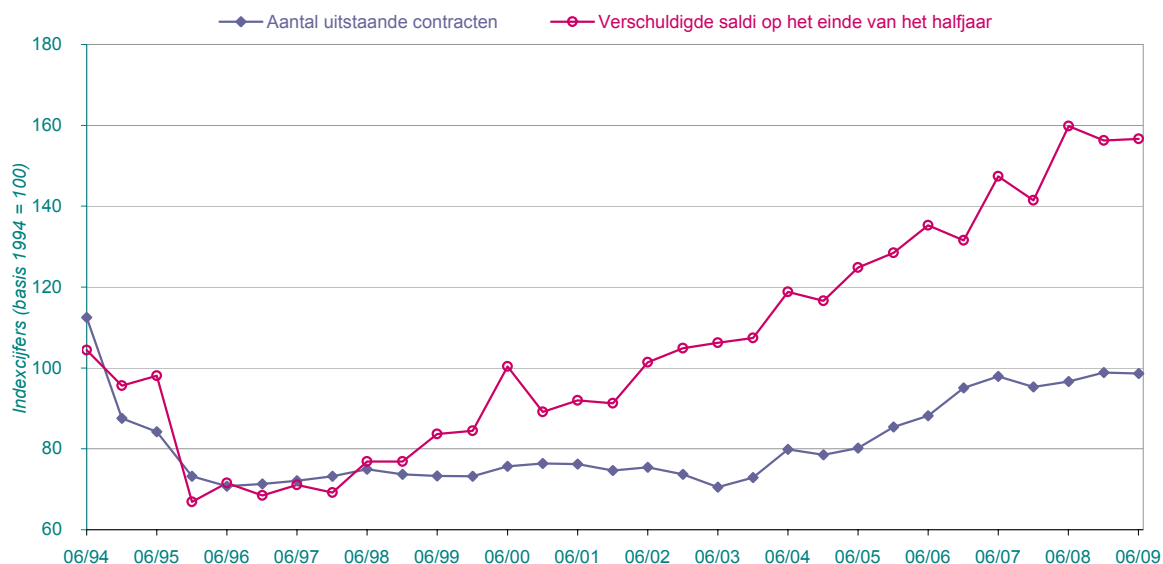
#### T3.1.2 Schuldmassa

##### T3.1.2.1 Aantal contracten en verschuldigde saldi op het einde van de halfjaren.

| Periode |       | Schuldmassa                  |                          |                        |                       |   |                          |                        |                       |
|---------|-------|------------------------------|--------------------------|------------------------|-----------------------|---|--------------------------|------------------------|-----------------------|
|         |       | Aantal uitstaande contracten |                          |                        |                       | Verschuldigde saldi op het einde van het halfjaar |                          |                        |                       |
|         |       | TOTAAL                       | Krediet-<br>instellingen | Andere<br>instellingen | Erkende<br>verkopers* | TOTAAL  | Krediet-<br>instellingen | Andere<br>instellingen | Erkende<br>verkopers* |
| 1997    | 30/06 | 464.822                      | 228.620                  | 184.190                | 52.012                | 36.015.520  | 21.977.215               | 13.654.151             | 384.154               |
|         | 31/12 | 471.807                      | 227.219                  | 191.851                | 52.737                | 35.050.997  | 20.805.029               | 13.872.362             | 373.606               |
| 1998    | 30/06 | 483.226                      | 228.524                  | 201.628                | 53.074                | 38.946.851  | 22.573.161               | 16.023.634             | 350.056               |
|         | 31/12 | 475.042                      | 218.519                  | 196.361                | 60.162                | 38.934.533  | 25.264.456               | 13.288.117             | 381.960               |
| 1999    | 30/06 | 472.660                      | 229.072                  | 186.440                | 57.148                | 1.050.916.412                                     | 683.506.317              | 358.686.766            | 8.723.329             |
|         | 31/12 | 471.787                      | 225.332                  | 188.717                | 57.738                | 1.060.816.221                                     | 670.465.707              | 381.716.539            | 8.633.975             |
| 2000    | 30/06 | 487.865                      | 230.788                  | 196.905                | 60.172                | 1.260.176.713                                     | 739.130.103              | 512.075.545            | 8.971.065             |
|         | 31/12 | 492.492                      | 222.987                  | 201.033                | 68.472                | 1.119.599.706                                     | 699.287.513              | 410.440.237            | 9.871.956             |
| 2001    | 30/06 | 491.545                      | 221.708                  | 188.781                | 81.056                | 1.155.027.338                                     | 720.067.827              | 424.239.230            | 10.720.281            |
|         | 31/12 | 481.079                      | 213.251                  | 180.313                | 87.515                | 1.146.014.386                                     | 704.822.798              | 429.285.720            | 11.905.868            |
| 2002    | 30/06 | 486.292                      | 197.300                  | 193.038                | 95.954                | 1.272.783.881                                     | 698.175.061              | 561.407.011            | 13.201.809            |
|         | 31/12 | 474.909                      | 196.944                  | 174.663                | 103.302               | 1.316.879.649                                     | 748.121.758              | 554.575.024            | 14.182.867            |
| 2003    | 30/06 | 454.550                      | 177.364                  | 164.690                | 112.496               | 1.333.456.552                                     | 723.597.654              | 595.041.188            | 14.817.710            |
|         | 31/12 | 469.818                      | 171.685                  | 174.701                | 123.432               | 1.348.541.118                                     | 710.587.376              | 621.716.535            | 16.237.207            |
| 2004    | 30/06 | 514.832                      | 173.699                  | 185.533                | 155.600               | 1.491.590.651                                     | 780.219.376              | 690.593.734            | 20.777.541            |
|         | 31/12 | 506.374                      | 164.655                  | 157.967                | 183.752               | 1.463.982.862                                     | 745.182.650              | 694.079.900            | 24.720.312            |
| 2005    | 30/06 | 516.675                      | 163.012                  | 154.176                | 199.487               | 1.567.394.444                                     | 803.156.369              | 738.618.992            | 25.619.083            |
|         | 31/12 | 550.522                      | 162.007                  | 176.568                | 211.947               | 1.613.252.986                                     | 734.015.903              | 851.377.465            | 27.859.618            |
| 2006    | 30/06 | 568.505                      | 165.821                  | 184.409                | 218.275               | 1.698.600.430                                     | 763.078.006              | 906.649.857            | 28.872.567            |
|         | 31/12 | 612.677                      | 98.078                   | 281.529                | 233.070               | 1.651.579.308                                     | 310.188.443              | 1.310.084.442          | 31.306.423            |
| 2007    | 30/06 | 630.949                      | 100.475                  | 289.697                | 240.777               | 1.850.891.278                                     | 341.251.450              | 1.477.813.081          | 31.826.747            |
|         | 31/12 | 614.118                      | 94.464                   | 264.899                | 254.755               | 1.776.540.938                                     | 322.969.993              | 1.420.042.758          | 33.528.187            |
| 2008    | 30/06 | 622.884                      | 97.877                   | 266.902                | 258.105               | 2.007.107.589                                     | 327.348.686              | 1.645.393.751          | 34.365.152            |
|         | 31/12 | 637.245                      | 106.603                  | 257.042                | 273.600               | 1.961.854.013                                     | 331.059.084              | 1.593.500.312          | 37.294.617            |
| 2009    | 30/06 | 635.838                      | 115.819                  | 247.747                | 272.272               | 1.966.646.430                                     | 378.927.634              | 1.550.525.184          | 37.193.612            |

\* financieringshuur inbegrepen

### Schuldmassa



# Consumptiekrediet

## T3. Verkopen op afbetaling

### T3.1 Algemene resultaten

#### T3.1.2 Schuldmassa

##### T3.1.2.2 Schuldvorderingen van de in gebreke gebleven schuldenaars - (1/2)

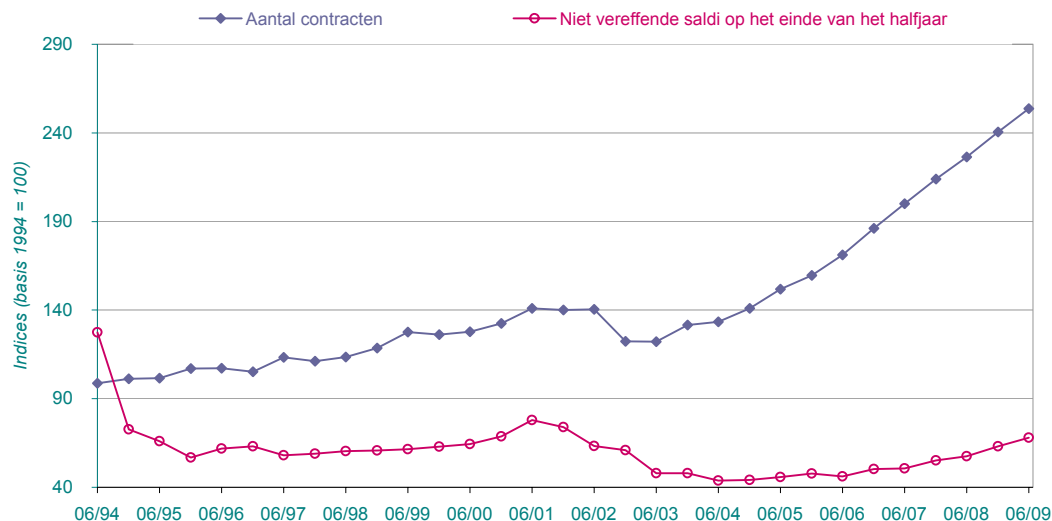
(volgens de criteria vermeld in het K.B. van 20.11.1992)

Schuldvorderingen die nog onder "dubieuze debiteuren" in de boekhouding van de kredietverstrekkers zijn opgenomen

| Periode | Aantal contracten |                      |                     |                    | Niet vereffende saldi op het einde van het halfjaar |                      |                     |                    |           |
|---------|-------------------|----------------------|---------------------|--------------------|---|----------------------|---------------------|--------------------|-----------|
|         | TOTAAL            | Krediet-instellingen | Andere instellingen | Erkende verkopers* | TOTAAL  | Krediet-instellingen | Andere instellingen | Erkende verkopers* |           |
| 1997    | 30/06             | 52.323               | 19.823              | 11.144             | 21.356  | 1.295.509            | 756.231             | 390.109            | 149.169   |
|         | 31/12             | 51.272               | 19.227              | 10.220             | 21.825  | 1.314.239            | 756.609             | 404.970            | 152.660   |
| 1998    | 30/06             | 52.404               | 19.905              | 10.412             | 22.087  | 1.347.849            | 768.310             | 422.000            | 157.539   |
|         | 31/12             | 54.686               | 20.307              | 11.970             | 22.409  | 1.354.753            | 761.060             | 434.293            | 159.400   |
| 1999    | 30/06             | 58.854               | 20.961              | 14.657             | 23.236  | 33.996.936           | 18.773.701          | 11.369.360         | 3.853.875 |
|         | 31/12             | 58.211               | 21.920              | 12.205             | 24.086  | 34.802.510           | 19.384.358          | 11.527.594         | 3.890.558 |
| 2000    | 30/06             | 58.970               | 21.844              | 11.973             | 25.153  | 35.610.443           | 19.599.194          | 12.053.718         | 3.957.531 |
|         | 31/12             | 61.135               | 22.419              | 12.322             | 26.394  | 37.964.523           | 20.813.695          | 13.055.563         | 4.095.265 |
| 2001    | 30/06             | 65.039               | 23.351              | 13.945             | 27.743  | 43.079.921           | 21.467.676          | 17.362.160         | 4.250.085 |
|         | 31/12             | 64.625               | 23.146              | 11.639             | 29.840  | 40.925.914           | 22.831.299          | 13.581.864         | 4.512.751 |
| 2002    | 30/06             | 64.803               | 22.336              | 10.464             | 32.003  | 34.986.731           | 21.881.833          | 12.953.730         | 151.168   |
|         | 31/12             | 56.505               | 11.399              | 10.162             | 34.944  | 33.705.118           | 21.565.017          | 12.003.911         | 136.190   |
| 2003    | 30/06             | 56.352               | 9.163               | 8.567              | 38.622  | 26.528.812           | 14.149.492          | 12.230.402         | 148.918   |
|         | 31/12             | 60.723               | 8.031               | 9.696              | 42.996  | 26.526.775           | 13.543.408          | 12.813.170         | 170.197   |
| 2004    | 30/06             | 61.583               | 6.151               | 9.618              | 45.814  | 24.247.146           | 10.790.593          | 13.280.012         | 176.541   |
|         | 31/12             | 65.065               | 6.125               | 9.503              | 49.437  | 24.406.474           | 10.760.575          | 13.491.093         | 154.806   |
| 2005    | 30/06             | 70.049               | 5.959               | 9.277              | 54.813  | 25.279.695           | 10.998.344          | 14.042.795         | 238.556   |
|         | 31/12             | 73.670               | 6.007               | 7.817              | 59.846  | 26.378.198           | 9.652.818           | 16.572.291         | 153.089   |
| 2006    | 30/06             | 78.983               | 5.130               | 8.093              | 65.760  | 25.475.586           | 8.613.393           | 16.679.635         | 182.558   |
|         | 31/12             | 85.896               | 4.022               | 10.542             | 71.332  | 27.774.820           | 5.592.504           | 22.078.268         | 104.048   |
| 2007    | 30/06             | 92.274               | 4.141               | 9.185              | 78.948  | 28.007.181           | 5.653.397           | 22.238.499         | 115.285   |
|         | 31/12             | 98.735               | 4.445               | 9.385              | 84.905  | 30.458.740           | 6.050.166           | 24.284.063         | 124.511   |
| 2008    | 30/06             | 104.508              | 4.422               | 9.424              | 90.662  | 31.811.314           | 5.882.681           | 25.795.645         | 132.988   |
|         | 31/12             | 110.956              | 4.905               | 8.844              | 97.207  | 34.897.938           | 6.553.564           | 28.201.362         | 143.012   |
| 2009    | 30/06             | 117.036              | 5.255               | 9.124              | 102.657   | 37.629.943           | 7.275.435           | 30.202.018         | 152.490   |

\* financieringshuur inbegrepen

### Dubieuze debiteuren



## T3. Verkoop op afbetaling

### T3.1 Algemene resultaten

#### T3.1.2 Schuldmassa

##### T3.1.2.3 Schuldvorderingen van de in gebreke gebleven schuldenaars - (2/2)

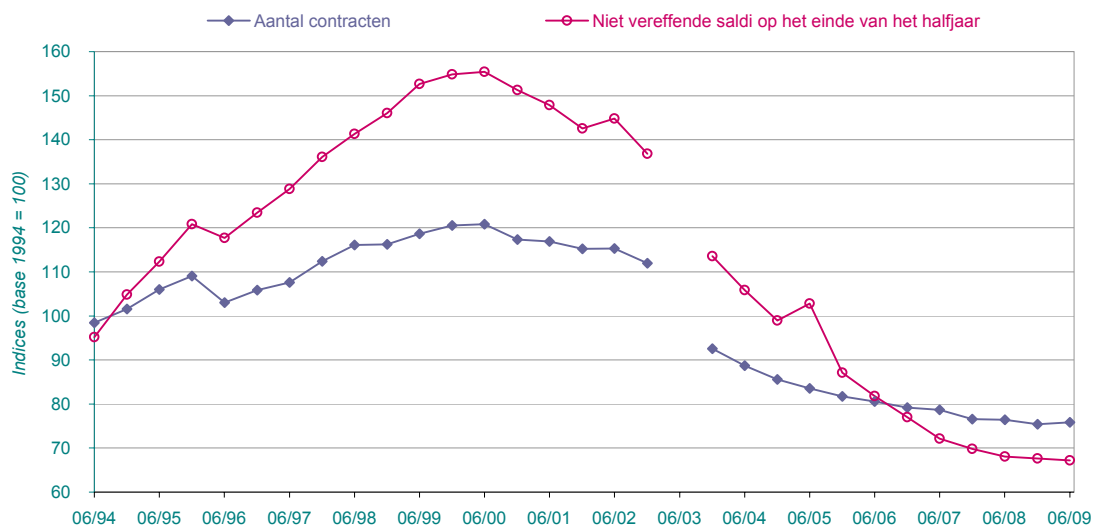
(volgens de criteria vermeld in het K.B. van 20.11.1992)

Achterstallige contracten volgens het gegevensbestand van de NBB

| Periode | Aantal contracten |                          |                        |                       | Niet vereffende saldi op het einde van het halfjaar |                          |                        |                       |           |
|---------|-------------------|--------------------------|------------------------|-----------------------|---|--------------------------|------------------------|-----------------------|-----------|
|         | TOTAAL            | Krediet-<br>instellingen | Andere<br>instellingen | Erkende<br>verkopers* | TOTAAL  | Krediet-<br>instellingen | Andere<br>instellingen | Erkende<br>verkopers* |           |
| 1997    | 30/06             | 62.248                   | 29.167                 | 24.283                | 8.798   | 4.402.107                | 1.570.518              | 2.690.858             | 140.731   |
|         | 31/12             | 65.027                   | 30.333                 | 25.467                | 9.227   | 4.648.764                | 1.613.095              | 2.888.356             | 147.313   |
| 1998    | 30/06             | 67.160                   | 31.118                 | 26.847                | 9.195   | 4.827.498                | 1.646.507              | 3.033.974             | 147.017   |
|         | 31/12             | 67.268                   | 31.281                 | 26.664                | 9.323   | 4.989.911                | 1.664.737              | 3.177.547             | 147.627   |
| 1999    | 30/06             | 68.662                   | 31.498                 | 27.751                | 9.413   | 129.257.410              | 42.321.473             | 83.295.645            | 3.640.292 |
|         | 31/12             | 69.716                   | 31.882                 | 28.147                | 9.687   | 131.156.151              | 43.613.494             | 83.866.494            | 3.676.162 |
| 2000    | 30/06             | 69.917                   | 31.753                 | 28.485                | 9.679   | 131.596.038              | 42.823.830             | 85.273.662            | 3.498.546 |
|         | 31/12             | 67.899                   | 31.184                 | 26.694                | 10.021  | 128.126.991              | 43.862.999             | 80.535.004            | 3.728.988 |
| 2001    | 30/06             | 67.629                   | 30.571                 | 26.741                | 10.317  | 125.230.008              | 42.576.010             | 78.926.993            | 3.727.005 |
|         | 31/12             | 66.648                   | 29.370                 | 26.781                | 10.497  | 120.758.000              | 42.339.000             | 74.708.000            | 3.711.000 |
| 2002    | 30/06             | 66.695                   | 28.402                 | 27.123                | 11.170  | 122.658.000              | 43.192.000             | 75.798.000            | 3.668.000 |
|         | 31/12             | 64.778                   | 26.319                 | 26.471                | 11.988  | 115.886.000              | 40.383.000             | 71.742.000            | 3.761.000 |
| 2003    | 30/06             | -                        | -                      | -                     | -   | -                        | -                      | -                     | -         |
|         | 31/12             | 53.564                   | 21.561                 | 23.724                | 8.279   | 96.147.000               | 33.015.000             | 60.980.000            | 2.152.000 |
| 2004    | 30/06             | 51.315                   | 20.401                 | 22.783                | 8.131   | 89.661.000               | 32.675.000             | 55.016.000            | 1.970.000 |
|         | 31/12             | 49.529                   | 19.418                 | 22.092                | 8.019   | 83.800.000               | 31.142.000             | 50.793.000            | 1.865.000 |
| 2005    | 30/06             | 48.318                   | 18.400                 | 21.097                | 8.821   | 87.039.000               | 38.035.000             | 47.339.000            | 1.665.000 |
|         | 31/12             | 47.291                   | 16.842                 | 20.480                | 9.969   | 73.799.000               | 26.871.000             | 45.223.000            | 1.705.000 |
| 2006    | 30/06             | 46.619                   | 16.214                 | 19.625                | 10.780  | 69.290.000               | 24.791.000             | 41.863.000            | 2.636.000 |
|         | 31/12             | 45.817                   | 15.169                 | 19.099                | 11.549  | 65.237.000               | 22.898.000             | 39.439.000            | 2.900.000 |
| 2007    | 30/06             | 45.536                   | 14.302                 | 18.628                | 12.606  | 61.076.000               | 21.027.000             | 36.849.000            | 3.200.000 |
|         | 31/12             | 44.305                   | 12.502                 | 18.256                | 13.547  | 59.126.000               | 20.002.000             | 35.610.000            | 3.514.000 |
| 2008    | 30/06             | 44.227                   | 11.655                 | 17.980                | 14.592  | 57.645.000               | 18.540.000             | 35.254.000            | 3.851.000 |
|         | 31/12             | 43.623                   | 11.414                 | 16.435                | 15.774  | 57.296.000               | 17.361.000             | 35.748.000            | 4.187.000 |
| 2009    | 30/06             | 43.862                   | 10.870                 | 16.252                | 16.740  | 56.882.000               | 16.367.000             | 35.998.000            | 4.517.000 |

\* financieringshuur inbegrepen

Achterstallige contracten volgens het gegevensbestand van de NBB



# Consumptiekrediet

## T3. Verkopen op afbetaling

### T3.1 Productie

#### T3.2.1 Evolutie

##### T3.2.1.1 Aantal contracten volgens de aard der goederen en diensten - (1/2)

|             |                          | Productie   |           |              |                          |  |                                      |        |
|-------------|--------------------------|---|-----------|--------------|--------------------------|--|--------------------------------------|--------|
|             |                          | Aantal contracten afgesloten in de loop van de halfjaren volgens de aard van goederen en diensten |           |              |                          |  |                                      |        |
| Periode     | Totaal aantal contracten | Motorvoertuigen met inbegrip van bestelwagens en motorhomes (a + b)                               | a) nieuwe | b) gebruikte | Caravans en starcaravans | Moto's, scooters, bromfietsen, rijwielen | Textielwaren, bontartikelen, kleding |        |
| <b>1997</b> | 30/06                    | <b>202.986</b>  | 27.985    | 23.270       | 4.715                    | 144                                      | 4.436                                | 42.000 |
|             | 31/12                    | <b>206.082</b>  | 21.058    | 16.999       | 4.059                    | 108                                      | 3.509                                | 49.226 |
| <b>1998</b> | 30/06                    | <b>223.300</b>  | 31.813    | 27.871       | 3.942                    | 112                                      | 3.684                                | 52.278 |
|             | 31/12                    | <b>223.906</b>  | 24.804    | 21.141       | 3.663                    | 69                                       | 3.589                                | 51.411 |
| <b>1999</b> | 30/06                    | <b>214.575</b>  | 35.386    | 31.303       | 4.083                    | 84                                       | 4.603                                | 46.152 |
|             | 31/12                    | <b>214.002</b>  | 28.097    | 24.157       | 3.940                    | 63                                       | 4.617                                | 52.480 |
| <b>2000</b> | 30/06                    | <b>221.289</b>  | 43.448    | 39.355       | 4.093                    | 89                                       | 5.967                                | 46.388 |
|             | 31/12                    | <b>212.064</b>  | 21.768    | 18.250       | 3.518                    | 40                                       | 5.172                                | 55.254 |
| <b>2001</b> | 30/06                    | <b>215.364</b>  | 28.929    | 24.841       | 4.088                    | 68                                       | 6.013                                | 54.427 |
|             | 31/12                    | <b>204.554</b>  | 25.309    | 20.965       | 4.344                    | 70                                       | 5.004                                | 9.264  |
| <b>2002</b> | 30/06                    | <b>178.338</b>  | 38.943    | 34.630       | 4.313                    | 81                                       | 5.666                                | 8.427  |
|             | 31/12                    | <b>162.446</b>  | 20.838    | 16.787       | 4.051                    | 47                                       | 4.643                                | 11.125 |
| <b>2003</b> | 30/06                    | <b>183.757</b>  | 34.189    | 29.738       | 4.451                    | 38                                       | 5.660                                | 11.516 |
|             | 31/12                    | <b>173.907</b>  | 27.480    | 23.286       | 4.194                    | 29                                       | 4.364                                | 10.229 |
| <b>2004</b> | 30/06                    | <b>185.337</b>  | 39.139    | 34.756       | 4.383                    | 80                                       | 5.816                                | 9.915  |
|             | 31/12                    | <b>175.421</b>  | 24.646    | 20.490       | 4.156                    | 27                                       | 3.980                                | 11.660 |
| <b>2005</b> | 30/06                    | <b>188.428</b>  | 36.203    | 32.214       | 3.989                    | 94                                       | 5.787                                | 10.316 |
|             | 31/12                    | <b>186.496</b>  | 27.165    | 23.244       | 3.921                    | 74                                       | 4.106                                | 11.404 |
| <b>2006</b> | 30/06                    | <b>201.366</b>  | 37.732    | 33.838       | 3.894                    | 15                                       | 6.006                                | 10.505 |
|             | 31/12                    | <b>204.809</b>  | 24.180    | 19.645       | 4.535                    | 19                                       | 4.094                                | 12.451 |
| <b>2007</b> | 30/06                    | <b>221.559</b>  | 41.001    | 36.545       | 4.456                    | 13                                       | 6.201                                | 10.650 |
|             | 31/12                    | <b>186.523</b>  | 28.590    | 24.663       | 3.927                    | 6  | 3.378                                | 13.720 |
| <b>2008</b> | 30/06                    | <b>189.970</b>  | 41.742    | 38.053       | 3.689                    | 10                                       | 5.312                                | 10.633 |
|             | 31/12                    | <b>184.000</b>  | 26.586    | 22.860       | 3.726                    | 10                                       | 3.808                                | 11.076 |
| <b>2009</b> | 30/06                    | <b>174.272</b>  | 36.303    | 32.138       | 4.165                    | 45                                       | 3.527                                | 9.367  |



# Consumptiekrediet

## T3. Verkopen op afbetaling

### T3.2 Productie

#### T3.2.1 Evolutie

##### T3.2.1.1 Aantal contracten volgens de aard der goederen en diensten - (2/2)

|             |       | Productie   |  |  |   |                                    |   |        |
|-------------|-------|---|--|--|---|------------------------------------|---|--------|
|             |       | Aantal contracten afgesloten in de loop van de halfjaren volgens de aard van goederen en diensten |  |  |   |                                    |   |        |
| Periode     |       | Boeken  | Meubelen, matrassen, meubileringstextiel en tapijten | Huishoudtoestellen en huishoudelijke verwarmingstoestellen | Hifi-apparatuur, radio- en televisietoestellen en audiovisuele apparatuur | Computerapparatuur van huisgebruik | Dienstverleningen (reizen, herstellingen van motorvoertuigen, enz.) | Andere |
| <b>1997</b> | 30/06 | 1.394   | 29.092   | 38.890   | 33.374  | 4.882                              | 686   | 20.103 |
|             | 31/12 | 765   | 29.325   | 40.957   | 34.205  | 4.764                              | 521   | 21.644 |
| <b>1998</b> | 30/06 | 530   | 28.522   | 41.066   | 33.294  | 4.601                              | 761   | 26.639 |
|             | 31/12 | 517   | 30.386   | 44.085   | 35.304  | 7.244                              | 1.630   | 24.867 |
| <b>1999</b> | 30/06 | 438   | 29.175   | 41.181   | 29.171  | 5.641                              | 1.916   | 20.828 |
|             | 31/12 | 653   | 29.048   | 43.237   | 27.014  | 7.229                              | 1.411   | 20.153 |
| <b>2000</b> | 30/06 | 858   | 27.680   | 43.507   | 24.302  | 7.487                              | 1.547   | 20.016 |
|             | 31/12 | 377   | 31.307   | 46.019   | 23.548  | 5.436                              | 1.746   | 21.397 |
| <b>2001</b> | 30/06 | 431   | 32.273   | 45.132   | 19.950  | 4.600                              | 1.263   | 22.278 |
|             | 31/12 | 338   | 31.414   | 46.466   | 23.001  | 4.858                              | 1.403   | 57.427 |
| <b>2002</b> | 30/06 | 306   | 28.359   | 44.668   | 29.146  | 3.843                              | 1.880   | 17.019 |
|             | 31/12 | 279   | 29.766   | 46.486   | 30.510  | 3.598                              | 1.343   | 13.811 |
| <b>2003</b> | 30/06 | 293   | 32.091   | 49.122   | 30.315  | 3.591                              | 2.047   | 14.895 |
|             | 31/12 | 358   | 29.042   | 46.883   | 33.186  | 7.838                              | 1.283   | 13.215 |
| <b>2004</b> | 30/06 | 272   | 30.478   | 45.395   | 28.596  | 9.443                              | 1.237   | 14.966 |
|             | 31/12 | 241   | 31.846   | 47.784   | 31.907  | 8.741                              | 1.221   | 13.368 |
| <b>2005</b> | 30/06 | 251   | 30.905   | 48.707   | 28.219  | 9.097                              | 1.176   | 17.673 |
|             | 31/12 | 189   | 31.928   | 54.500   | 30.638  | 10.760                             | 1.639   | 14.093 |
| <b>2006</b> | 30/06 | 268   | 33.099   | 53.194   | 27.180  | 11.173                             | 2.439   | 19.755 |
|             | 31/12 | 87  | 33.730   | 57.984   | 37.664  | 13.831                             | 2.013   | 18.756 |
| <b>2007</b> | 30/06 | 81  | 34.321   | 50.704   | 44.433  | 11.515                             | 2.107   | 20.533 |
|             | 31/12 | 105   | 35.243   | 48.917   | 28.893  | 6.273                              | 2.037   | 19.361 |
| <b>2008</b> | 30/06 | 28  | 36.780   | 49.106   | 19.023  | 5.299                              | 1.728   | 20.309 |
|             | 31/12 | 43  | 36.871   | 53.487   | 20.136  | 7.375                              | 1.413   | 23.195 |
| <b>2009</b> | 30/06 | 31  | 35.243   | 47.376   | 15.608  | 5.716                              | 1.387   | 19.669 |

# Consumptiekrediet

## T3. Verkopen op afbetaling

### T3.2 Productie

#### T3.2.1 Evolutie

##### T3.2.1.2 Waarde van het verleende krediet volgens de aard der goederen en diensten - (1/2)

|         |               | Productie   |                |               |                          |   |   |             |
|---------|---------------|---|----------------|---------------|--------------------------|---|---|-------------|
|         |               | Waarde van het verleende krediet in de loop van de halfjaren volgens de aard der goederen en diensten |                |               |                          |   |   |             |
| Periode | Totaal waarde | Motorvoertuigen met<br>inbegrip van<br>bestelwagens en<br>motorhomes<br>(a + b)                       | a) nieuwe      | b) gebruikte  | Caravans en starcaravans | Moto's, scooters,<br>bromfietsen, rijwielen | Textielwaren,<br>bontartikelen, kleding |             |
| 1997    | 30/06         | 12.082.749.000  | 8.959.767.000  | 7.939.158.000 | 1.020.609.000            | 40.319.000                                  | 305.256.000                             | 165.318.000 |
|         | 31/12         | 10.029.351.000  | 6.863.007.000  | 5.968.760.000 | 894.247.000              | 33.279.000                                  | 188.916.000                             | 168.370.000 |
| 1998    | 30/06         | 13.806.287.000  | 10.633.933.000 | 9.727.084.000 | 906.849.000              | 31.737.000                                  | 307.578.000                             | 179.389.000 |
|         | 31/12         | 11.575.199.000  | 8.215.112.000  | 7.376.123.000 | 838.989.000              | 21.401.000                                  | 228.479.000                             | 173.131.000 |
| 1999    | 30/06         | 375.281.369   | 296.253.182    | 273.067.069   | 23.186.113               | 629.945                                     | 11.624.549                              | 3.717.534   |
|         | 31/12         | 335.639.109   | 252.917.812    | 230.155.470   | 22.762.342               | 493.351                                     | 9.811.832                               | 4.263.372   |
| 2000    | 30/06         | 478.727.578   | 384.637.366    | 359.863.685   | 24.773.681               | 747.091                                     | 19.049.087                              | 3.749.449   |
|         | 31/12         | 280.541.738   | 194.453.675    | 173.243.595   | 21.210.080               | 316.031                                     | 12.905.851                              | 3.974.165   |
| 2001    | 30/06         | 356.953.028   | 267.577.800    | 241.298.651   | 26.279.149               | 525.807                                     | 17.826.355                              | 4.133.911   |
|         | 31/12         | 319.951.408   | 237.765.653    | 208.433.072   | 29.332.581               | 461.875                                     | 11.981.426                              | 421.840     |
| 2002    | 30/06         | 463.395.288   | 383.024.647    | 352.605.468   | 30.419.179               | 644.175                                     | 19.037.730                              | 305.836     |
|         | 31/12         | 277.843.616   | 207.246.511    | 177.849.983   | 29.396.528               | 395.514                                     | 12.864.636                              | 368.878     |
| 2003    | 30/06         | 430.855.777   | 352.506.306    | 319.525.888   | 32.980.418               | 314.197                                     | 19.303.260                              | 325.888     |
|         | 31/12         | 356.248.985   | 285.148.092    | 253.303.846   | 31.844.246               | 405.067                                     | 12.270.776                              | 301.451     |
| 2004    | 30/06         | 495.357.106   | 413.337.463    | 379.699.212   | 33.638.251               | 977.881                                     | 21.230.846                              | 289.768     |
|         | 31/12         | 336.050.665   | 261.612.236    | 228.923.282   | 32.688.954               | 257.605                                     | 12.639.967                              | 326.804     |
| 2005    | 30/06         | 475.407.937   | 390.477.079    | 358.830.922   | 31.646.157               | 1.034.173                                   | 21.622.727                              | 268.962     |
|         | 31/12         | 371.896.190   | 293.333.744    | 261.000.209   | 32.333.535               | 838.757                                     | 11.387.152                              | 304.124     |
| 2006    | 30/06         | 523.870.318   | 425.594.836    | 393.396.948   | 32.197.888               | 114.538                                     | 23.166.392                              | 261.339     |
|         | 31/12         | 369.350.677   | 271.227.596    | 231.172.971   | 40.054.625               | 206.014                                     | 12.890.581                              | 349.378     |
| 2007    | 30/06         | 595.003.374   | 481.846.943    | 443.357.382   | 38.489.561               | 113.831                                     | 24.875.080                              | 284.839     |
|         | 31/12         | 404.947.629   | 322.191.348    | 287.160.914   | 35.030.434               | 98.119                                      | 11.953.586                              | 363.940     |
| 2008    | 30/06         | 602.789.068   | 502.299.915    | 469.518.966   | 32.780.949               | 129.925                                     | 23.694.361                              | 255.447     |
|         | 31/12         | 398.840.477   | 305.383.406    | 272.025.478   | 33.357.928               | 98.935                                      | 14.675.962                              | 301.226     |
| 2009    | 30/06         | 507.552.888   | 420.057.120    | 383.842.734   | 36.214.386               | 1.092.365                                   | 12.538.089                              | 228.142     |

# Consumptiekrediet

## T3. Verkopen op afbetaling

### T3.2 Productie

#### T3.2.1 Evolutie

##### T3.2.1.2 Waarde van het verleende krediet volgens de aard der goederen en diensten - (2/2)

|         |       | Productie   |  |  |   |                                    |   |             |
|---------|-------|---|--|--|---|------------------------------------|---|-------------|
|         |       | Waarde van het verleende krediet in de loop van de halfjaren volgens de aard der goederen en diensten |  |  |   |                                    |   |             |
| Periode |       | Boeken  | Meubelen, matrassen, meubileringstextiel en tapijten | Huishoudtoestellen en huishoudelijke verwarmingstoestellen | Hifi-apparatuur, radio- en televisietoestellen en audiovisuele apparatuur | Computerapparatuur van huisgebruik | Dienstverleningen (reizen, herstellingen van motorvoertuigen, enz.) | Andere      |
| 1997    | 30/06 | 72.168.000  | 810.603.000  | 636.162.000  | 626.211.000   | 144.014.000                        | 1.603.000   | 321.328.000 |
|         | 31/12 | 36.655.000  | 834.732.000  | 705.661.000  | 687.064.000   | 174.060.000                        | 1.074.000   | 336.533.000 |
| 1998    | 30/06 | 28.580.000  | 789.872.000  | 648.821.000  | 642.617.000   | 160.207.000                        | 1.820.000   | 381.733.000 |
|         | 31/12 | 25.600.000  | 864.133.000  | 712.462.000  | 686.821.000   | 275.910.000                        | 3.372.000   | 368.778.000 |
| 1999    | 30/06 | 538.176   | 19.685.995   | 16.132.010   | 12.429.174  | 5.504.997                          | 89.142  | 8.676.665   |
|         | 31/12 | 538.963   | 19.898.806   | 19.436.633   | 12.473.703  | 7.147.018                          | 83.465  | 8.574.154   |
| 2000    | 30/06 | 548.916   | 19.329.921   | 22.704.100   | 10.693.962  | 8.051.743                          | 270.099   | 8.945.844   |
|         | 31/12 | 455.422   | 20.160.305   | 23.410.649   | 10.284.148  | 5.508.702                          | 400.747   | 8.672.043   |
| 2001    | 30/06 | 550.140   | 19.845.389   | 24.017.007   | 9.019.938   | 4.575.821                          | 329.999   | 8.550.861   |
|         | 31/12 | 427.526   | 18.541.703   | 23.453.121   | 9.840.762   | 4.381.236                          | 262.023   | 12.414.243  |
| 2002    | 30/06 | 352.052   | 17.305.837   | 21.995.073   | 11.116.245  | 3.245.144                          | 295.189   | 6.073.360   |
|         | 31/12 | 342.466   | 17.578.807   | 20.243.163   | 10.394.333  | 2.987.669                          | 136.982   | 5.284.657   |
| 2003    | 30/06 | 331.868   | 18.171.270   | 20.824.689   | 10.539.159  | 3.125.004                          | 178.408   | 5.235.728   |
|         | 31/12 | 424.912   | 16.330.870   | 19.241.215   | 10.870.963  | 6.113.536                          | 170.793   | 4.971.310   |
| 2004    | 30/06 | 389.643   | 16.115.707   | 18.518.673   | 9.887.055   | 7.644.562                          | 274.747   | 6.690.761   |
|         | 31/12 | 379.621   | 16.624.561   | 18.816.750   | 10.377.377  | 6.804.180                          | 207.702   | 8.003.862   |
| 2005    | 30/06 | 220.435   | 16.336.011   | 18.141.828   | 9.715.732   | 6.984.303                          | 82.815  | 10.523.872  |
|         | 31/12 | 171.178   | 15.624.497   | 21.919.572   | 11.120.861  | 8.064.309                          | 110.853   | 9.021.143   |
| 2006    | 30/06 | 174.442   | 16.391.538   | 23.029.407   | 12.595.912  | 8.415.844                          | 266.301   | 13.859.769  |
|         | 31/12 | 88.578  | 18.346.185   | 25.256.341   | 15.018.816  | 10.054.935                         | 211.205   | 15.701.048  |
| 2007    | 30/06 | 76.970  | 20.572.146   | 21.839.830   | 19.259.232  | 8.379.552                          | 277.029   | 17.477.922  |
|         | 31/12 | 110.380   | 21.934.587   | 18.120.288   | 8.959.338   | 4.697.636                          | 197.881   | 16.320.526  |
| 2008    | 30/06 | 30.120  | 25.596.337   | 21.968.635   | 7.259.907   | 3.825.137                          | 192.173   | 17.537.111  |
|         | 31/12 | 44.366  | 25.711.642   | 21.025.786   | 6.622.937   | 4.888.391                          | 257.372   | 19.830.454  |
| 2009    | 30/06 | 36.106  | 29.718.605   | 19.015.761   | 5.262.347   | 3.646.894                          | 361.920   | 15.595.539  |

# Consumptiekrediet

## T3. Verkopen op afbetaling

### T3.2 Productie

#### T3.2.1 Evolutie

##### T3.2.1.3 Indeling (%) van het aantal contracten volgens de aard der goederen en diensten - (1/2)

|         |                          | Productie   |           |              |                          |  |                                      |       |
|---------|--------------------------|---|-----------|--------------|--------------------------|--|--------------------------------------|-------|
|         |                          | Indeling in % van het aantal contracten afgesloten in de loop van de halfjaren volgens de aard der goederen en diensten |           |              |                          |  |                                      |       |
| Periode | Totaal aantal contracten | Motorvoertuigen met inbegrip van bestelwagens en motorhomes (a + b)   | a) nieuwe | b) gebruikte | Caravans en starcaravans | Moto's, scooters, bromfietsen, rijwielen | Textielwaren, bontartikelen, kleding |       |
| 1997    | 30/06                    | 100,0%  | 13,8%     | 11,5%        | 2,3%                     | 0,1%                                     | 2,2%                                 | 20,7% |
|         | 31/12                    | 100,0%  | 10,2%     | 8,2%         | 2,0%                     | 0,1%                                     | 1,7%                                 | 23,9% |
| 1998    | 30/06                    | 100,0%  | 14,2%     | 12,5%        | 1,8%                     | 0,1%                                     | 1,6%                                 | 23,4% |
|         | 31/12                    | 100,0%  | 11,1%     | 9,4%         | 1,6%                     | 0,0%                                     | 1,6%                                 | 23,0% |
| 1999    | 30/06                    | 100,0%  | 16,5%     | 14,6%        | 1,9%                     | 0,0%                                     | 2,1%                                 | 21,5% |
|         | 31/12                    | 100,0%  | 13,1%     | 11,3%        | 1,8%                     | 0,0%                                     | 2,2%                                 | 24,5% |
| 2000    | 30/06                    | 100,0%  | 19,6%     | 17,8%        | 1,8%                     | 0,0%                                     | 2,7%                                 | 21,0% |
|         | 31/12                    | 100,0%  | 10,3%     | 8,6%         | 1,7%                     | 0,0%                                     | 2,4%                                 | 26,1% |
| 2001    | 30/06                    | 100,0%  | 13,4%     | 11,5%        | 1,9%                     | 0,0%                                     | 2,8%                                 | 25,3% |
|         | 31/12                    | 100,0%  | 12,4%     | 10,2%        | 2,1%                     | 0,0%                                     | 2,4%                                 | 4,5%  |
| 2002    | 30/06                    | 100,0%  | 21,8%     | 19,4%        | 2,4%                     | 0,0%                                     | 3,2%                                 | 4,7%  |
|         | 31/12                    | 100,0%  | 12,8%     | 10,3%        | 2,5%                     | 0,0%                                     | 2,9%                                 | 6,8%  |
| 2003    | 30/06                    | 100,0%  | 18,6%     | 16,2%        | 2,4%                     | 0,0%                                     | 3,1%                                 | 6,3%  |
|         | 31/12                    | 100,0%  | 15,8%     | 13,4%        | 2,4%                     | 0,0%                                     | 2,5%                                 | 5,9%  |
| 2004    | 30/06                    | 100,0%  | 21,1%     | 18,8%        | 2,4%                     | 0,0%                                     | 3,1%                                 | 5,3%  |
|         | 31/12                    | 100,0%  | 14,0%     | 11,7%        | 2,4%                     | 0,0%                                     | 2,3%                                 | 6,6%  |
| 2005    | 30/06                    | 100,0%  | 19,2%     | 17,1%        | 2,1%                     | 0,0%                                     | 3,1%                                 | 5,5%  |
|         | 31/12                    | 100,0%  | 14,6%     | 12,5%        | 2,1%                     | 0,0%                                     | 2,2%                                 | 6,1%  |
| 2006    | 30/06                    | 100,0%  | 18,7%     | 16,8%        | 1,9%                     | 0,0%                                     | 3,0%                                 | 5,2%  |
|         | 31/12                    | 100,0%  | 11,8%     | 9,6%         | 2,2%                     | 0,0%                                     | 2,0%                                 | 6,1%  |
| 2007    | 30/06                    | 100,0%  | 18,5%     | 16,5%        | 2,0%                     | 0,0%                                     | 2,8%                                 | 4,8%  |
|         | 31/12                    | 100,0%  | 15,3%     | 13,2%        | 2,1%                     | 0,0%                                     | 1,8%                                 | 7,4%  |
| 2008    | 30/06                    | 100,0%  | 22,0%     | 20,0%        | 1,9%                     | 0,0%                                     | 2,8%                                 | 5,6%  |
|         | 31/12                    | 100,0%  | 14,4%     | 12,4%        | 2,0%                     | 0,0%                                     | 2,1%                                 | 6,0%  |
| 2009    | 30/06                    | 100,0%  | 20,8%     | 18,4%        | 2,4%                     | 0,0%                                     | 2,0%                                 | 5,4%  |

# Consumptiekrediet

## T3. Verkopen op afbetaling

### T3.2 Productie

#### T3.2.1 Evolutie

##### T3.2.1.3 Indeling (%) van het aantal contracten volgens de aard der goederen en diensten - (2/2)

|         |       | Productie   |  |  |   |                                    |   |        |
|---------|-------|---|--|--|---|------------------------------------|---|--------|
|         |       | Indeling in % van het aantal contracten afgesloten in de loop van de halfjaren volgens de aard der goederen en diensten |  |  |   |                                    |   |        |
| Periode |       | Boeken  | Meubelen, matrassen, meubileringstextiel en tapijten | Huishoudtoestellen en huishoudelijke verwarmingstoestellen | Hifi-apparatuur, radio- en televisietoestellen en audiovisuele apparatuur | Computerapparatuur van huisgebruik | Dienstverleningen (reizen, herstellingen van motorvoertuigen, enz.) | Andere |
| 1997    | 30/06 | 0,7%  | 14,3%  | 19,2%  | 16,4%   | 2,4%                               | 0,3%  | 9,9%   |
|         | 31/12 | 0,4%  | 14,2%  | 19,9%  | 16,6%   | 2,3%                               | 0,3%  | 10,5%  |
| 1998    | 30/06 | 0,2%  | 12,8%  | 18,4%  | 14,9%   | 2,1%                               | 0,3%  | 11,9%  |
|         | 31/12 | 0,2%  | 13,6%  | 19,7%  | 15,8%   | 3,2%                               | 0,7%  | 11,1%  |
| 1999    | 30/06 | 0,2%  | 13,6%  | 19,2%  | 13,6%   | 2,6%                               | 0,9%  | 9,7%   |
|         | 31/12 | 0,3%  | 13,6%  | 20,2%  | 12,6%   | 3,4%                               | 0,7%  | 9,4%   |
| 2000    | 30/06 | 0,4%  | 12,5%  | 19,7%  | 11,0%   | 3,4%                               | 0,7%  | 9,0%   |
|         | 31/12 | 0,2%  | 14,8%  | 21,7%  | 11,1%   | 2,6%                               | 0,8%  | 10,1%  |
| 2001    | 30/06 | 0,2%  | 15,0%  | 21,0%  | 9,3%  | 2,1%                               | 0,6%  | 10,3%  |
|         | 31/12 | 0,2%  | 15,4%  | 22,7%  | 11,2%   | 2,4%                               | 0,7%  | 28,1%  |
| 2002    | 30/06 | 0,2%  | 15,9%  | 25,0%  | 16,3%   | 2,2%                               | 1,1%  | 9,5%   |
|         | 31/12 | 0,2%  | 18,3%  | 28,6%  | 18,8%   | 2,2%                               | 0,8%  | 8,5%   |
| 2003    | 30/06 | 0,2%  | 17,5%  | 26,7%  | 16,5%   | 2,0%                               | 1,1%  | 8,1%   |
|         | 31/12 | 0,2%  | 16,7%  | 27,0%  | 19,1%   | 4,5%                               | 0,7%  | 7,6%   |
| 2004    | 30/06 | 0,1%  | 16,4%  | 24,5%  | 15,4%   | 5,1%                               | 0,7%  | 8,1%   |
|         | 31/12 | 0,1%  | 18,2%  | 27,2%  | 18,2%   | 5,0%                               | 0,7%  | 7,6%   |
| 2005    | 30/06 | 0,1%  | 16,4%  | 25,8%  | 15,0%   | 4,8%                               | 0,6%  | 9,4%   |
|         | 31/12 | 0,1%  | 17,1%  | 29,2%  | 16,4%   | 5,8%                               | 0,9%  | 7,6%   |
| 2006    | 30/06 | 0,1%  | 16,4%  | 26,4%  | 13,5%   | 5,5%                               | 1,2%  | 9,8%   |
|         | 31/12 | 0,0%  | 16,5%  | 28,3%  | 18,4%   | 6,8%                               | 1,0%  | 9,2%   |
| 2007    | 30/06 | 0,0%  | 15,5%  | 22,9%  | 20,1%   | 5,2%                               | 1,0%  | 9,3%   |
|         | 31/12 | 0,1%  | 18,9%  | 26,2%  | 15,5%   | 3,4%                               | 1,1%  | 10,4%  |
| 2008    | 30/06 | 0,0%  | 19,4%  | 25,8%  | 10,0%   | 2,8%                               | 0,9%  | 10,7%  |
|         | 31/12 | 0,0%  | 20,0%  | 29,1%  | 10,9%   | 4,0%                               | 0,8%  | 12,6%  |
| 2009    | 30/06 | 0,0%  | 20,2%  | 27,2%  | 9,0%  | 3,3%                               | 0,8%  | 11,3%  |

# Consumptiekrediet

## T3. Verkopen op afbetaling

### T3.2 Productie

#### T3.2.1 Evolutie

##### T3.2.1.4 Indeling (%) van het verleende krediet volgens de aard der goederen en diensten - (1/2)

|         |               | Productie   |           |              |                          |  |                                      |      |
|---------|---------------|---|-----------|--------------|--------------------------|--|--------------------------------------|------|
|         |               | Indeling in % van het verleende krediet toegestaan in de loop van de halfjaren volgens de aard der goederen en diensten |           |              |                          |  |                                      |      |
| Periode | Totaal waarde | Motorvoertuigen met inbegrip van bestelwagens en motorhomes (a + b)   | a) nieuwe | b) gebruikte | Caravans en starcaravans | Moto's, scooters, bromfietsen, rijwielen | Textielwaren, bontartikelen, kleding |      |
| 1997    | 30/06         | 100,0%  | 74,2%     | 65,7%        | 8,4%                     | 0,3%                                     | 2,5%                                 | 1,4% |
|         | 31/12         | 100,0%  | 68,4%     | 59,5%        | 8,9%                     | 0,3%                                     | 1,9%                                 | 1,7% |
| 1998    | 30/06         | 100,0%  | 77,0%     | 70,5%        | 6,6%                     | 0,2%                                     | 2,2%                                 | 1,3% |
|         | 31/12         | 100,0%  | 71,0%     | 63,7%        | 7,2%                     | 0,2%                                     | 2,0%                                 | 1,5% |
| 1999    | 30/06         | 100,0%  | 78,9%     | 72,8%        | 6,2%                     | 0,2%                                     | 3,1%                                 | 1,0% |
|         | 31/12         | 100,0%  | 75,4%     | 68,6%        | 6,8%                     | 0,1%                                     | 2,9%                                 | 1,3% |
| 2000    | 30/06         | 100,0%  | 80,3%     | 75,2%        | 5,2%                     | 0,2%                                     | 4,0%                                 | 0,8% |
|         | 31/12         | 100,0%  | 69,3%     | 61,8%        | 7,6%                     | 0,1%                                     | 4,6%                                 | 1,4% |
| 2001    | 30/06         | 100,0%  | 75,0%     | 67,6%        | 7,4%                     | 0,1%                                     | 5,0%                                 | 1,2% |
|         | 31/12         | 100,0%  | 74,3%     | 65,1%        | 9,2%                     | 0,1%                                     | 3,7%                                 | 0,1% |
| 2002    | 30/06         | 100,0%  | 82,7%     | 76,1%        | 6,6%                     | 0,1%                                     | 4,1%                                 | 0,1% |
|         | 31/12         | 100,0%  | 74,6%     | 64,0%        | 10,6%                    | 0,1%                                     | 4,6%                                 | 0,1% |
| 2003    | 30/06         | 100,0%  | 81,8%     | 74,2%        | 7,7%                     | 0,1%                                     | 4,5%                                 | 0,1% |
|         | 31/12         | 100,0%  | 80,0%     | 71,1%        | 8,9%                     | 0,1%                                     | 3,4%                                 | 0,1% |
| 2004    | 30/06         | 100,0%  | 83,4%     | 76,7%        | 6,8%                     | 0,2%                                     | 4,3%                                 | 0,1% |
|         | 31/12         | 100,0%  | 77,8%     | 68,1%        | 9,7%                     | 0,1%                                     | 3,8%                                 | 0,1% |
| 2005    | 30/06         | 100,0%  | 82,1%     | 75,5%        | 6,7%                     | 0,2%                                     | 4,5%                                 | 0,1% |
|         | 31/12         | 100,0%  | 78,9%     | 70,2%        | 8,7%                     | 0,2%                                     | 3,1%                                 | 0,1% |
| 2006    | 30/06         | 100,0%  | 81,2%     | 75,1%        | 6,1%                     | 0,0%                                     | 4,4%                                 | 0,0% |
|         | 31/12         | 100,0%  | 73,4%     | 62,6%        | 10,8%                    | 0,1%                                     | 3,5%                                 | 0,1% |
| 2007    | 30/06         | 100,0%  | 81,0%     | 74,5%        | 6,5%                     | 0,0%                                     | 4,2%                                 | 0,0% |
|         | 31/12         | 100,0%  | 79,6%     | 70,9%        | 8,7%                     | 0,0%                                     | 3,0%                                 | 0,1% |
| 2008    | 30/06         | 100,0%  | 83,3%     | 77,9%        | 5,4%                     | 0,0%                                     | 3,9%                                 | 0,0% |
|         | 31/12         | 100,0%  | 76,6%     | 68,2%        | 8,4%                     | 0,0%                                     | 3,7%                                 | 0,1% |
| 2009    | 30/06         | 100,0%  | 82,8%     | 75,6%        | 7,1%                     | 0,2%                                     | 2,5%                                 | 0,0% |

# Consumptiekrediet

## T3. Verkopen op afbetaling

### T3.2 Productie

#### T3.2.1 Evolutie

#### T3.2.1.4 Indeling (%) van het verleende krediet volgens de aard der goederen en diensten - (2/2)

|         |       | Productie   |  |  |   |                                     |   |        |
|---------|-------|---|--|--|---|-------------------------------------|---|--------|
|         |       | Indeling in % van het verleende krediet toegestaan in de loop van de halfjaren volgens de aard der goederen en diensten |  |  |   |                                     |   |        |
| Periode |       | Boeken  | Meubelen, matrassen, meubileringstextiel en tapijten | Huishoudtoestellen en huishoudelijke verwarmingstoestellen | Hifi-apparatuur, radio- en televisietoestellen en audiovisuele apparatuur | Computersapparatuur van huisgebruik | Dienstverleningen (reizen, herstellingen van motorvoertuigen, enz.) | Andere |
| 1997    | 30/06 | 0,6%  | 6,7%   | 5,3%   | 5,2%  | 1,2%                                | 0,0%  | 2,7%   |
|         | 31/12 | 0,4%  | 8,3%   | 7,0%   | 6,9%  | 1,7%                                | 0,0%  | 3,4%   |
| 1998    | 30/06 | 0,2%  | 5,7%   | 4,7%   | 4,7%  | 1,2%                                | 0,0%  | 2,8%   |
|         | 31/12 | 0,2%  | 7,5%   | 6,2%   | 5,9%  | 2,4%                                | 0,0%  | 3,2%   |
| 1999    | 30/06 | 0,1%  | 5,2%   | 4,3%   | 3,3%  | 1,5%                                | 0,0%  | 2,3%   |
|         | 31/12 | 0,2%  | 5,9%   | 5,8%   | 3,7%  | 2,1%                                | 0,0%  | 2,6%   |
| 2000    | 30/06 | 0,1%  | 4,0%   | 4,7%   | 2,2%  | 1,7%                                | 0,1%  | 1,9%   |
|         | 31/12 | 0,2%  | 7,2%   | 8,3%   | 3,7%  | 2,0%                                | 0,1%  | 3,1%   |
| 2001    | 30/06 | 0,2%  | 5,6%   | 6,7%   | 2,5%  | 1,3%                                | 0,1%  | 2,4%   |
|         | 31/12 | 0,1%  | 5,8%   | 7,3%   | 3,1%  | 1,4%                                | 0,1%  | 3,9%   |
| 2002    | 30/06 | 0,1%  | 3,7%   | 4,7%   | 2,4%  | 0,7%                                | 0,1%  | 1,3%   |
|         | 31/12 | 0,1%  | 6,3%   | 7,3%   | 3,7%  | 1,1%                                | 0,0%  | 1,9%   |
| 2003    | 30/06 | 0,1%  | 4,2%   | 4,8%   | 2,4%  | 0,7%                                | 0,0%  | 1,2%   |
|         | 31/12 | 0,1%  | 4,6%   | 5,4%   | 3,1%  | 1,7%                                | 0,0%  | 1,4%   |
| 2004    | 30/06 | 0,1%  | 3,3%   | 3,7%   | 2,0%  | 1,5%                                | 0,1%  | 1,4%   |
|         | 31/12 | 0,1%  | 4,9%   | 5,6%   | 3,1%  | 2,0%                                | 0,1%  | 2,4%   |
| 2005    | 30/06 | 0,0%  | 3,4%   | 3,8%   | 2,0%  | 1,5%                                | 0,0%  | 2,2%   |
|         | 31/12 | 0,0%  | 4,2%   | 5,9%   | 3,0%  | 2,2%                                | 0,0%  | 2,4%   |
| 2006    | 30/06 | 0,0%  | 3,1%   | 4,4%   | 2,4%  | 1,6%                                | 0,1%  | 2,6%   |
|         | 31/12 | 0,0%  | 5,0%   | 6,8%   | 4,1%  | 2,7%                                | 0,1%  | 4,3%   |
| 2007    | 30/06 | 0,0%  | 3,5%   | 3,7%   | 3,2%  | 1,4%                                | 0,0%  | 2,9%   |
|         | 31/12 | 0,0%  | 5,4%   | 4,5%   | 2,2%  | 1,2%                                | 0,0%  | 4,0%   |
| 2008    | 30/06 | 0,0%  | 4,2%   | 3,6%   | 1,2%  | 0,6%                                | 0,0%  | 2,9%   |
|         | 31/12 | 0,0%  | 6,4%   | 5,3%   | 1,7%  | 1,2%                                | 0,1%  | 5,0%   |
| 2009    | 30/06 | 0,0%  | 5,9%   | 3,7%   | 1,0%  | 0,7%                                | 0,1%  | 3,1%   |

## Consumptiekrediet

### T3. Verkopen op afbetaling

#### T3.2 Productie

T3.2.2 Resultaten van het 1ste halfjaar 2009

T3.2.2.1 Verdeling volgens de aard der goederen en diensten en de categorie van de kredietverleners

*T3.2.2.1.1 Aantal contracten*

| Aard der goederen en diensten  | Productie         |                          |                        |                       |
|--|-------------------|--------------------------|------------------------|-----------------------|
|  | Aantal contracten |                          |                        |                       |
|  | TOTAAL            | Krediet-<br>instellingen | Andere<br>instellingen | Erkende<br>verkopers* |
| Motorvoertuigen, bestelwagens en motorhomes                                |                   |                          |                        |                       |
| a) nieuwe  | <b>32.138</b>     | 4.976                    | 27.162                 |                       |
| b) gebruikte   | <b>4.165</b>      | 525                      | 3.640                  |                       |
| Caravans en starcaravans   | <b>45</b>         | 15                       | 30                     |                       |
| Moto's, scooters, bromfietsen, rijwielen                                   | <b>3.527</b>      | 2.583                    | 460                    | 484                   |
| Textielwaren, bontartikelen, kleding                                       | <b>9.367</b>      |                          |                        | 9.367                 |
| Boeken   | <b>31</b>         |                          | 31                     |                       |
| Meubelen, matrassen, meubileringstextiel en tapijten                       | <b>35.243</b>     | 5.087                    | 6.931                  | 23.225                |
| Huishoudtoestellen en huishoudelijke verwarmingstoestellen                 | <b>47.376</b>     | 18.548                   | 2.559                  | 26.269                |
| Hifi-apparatuur, radio- en televisietoestellen, en audiovisuele apparatuur | <b>15.608</b>     |                          | 5.105                  | 10.503                |
| Computerapparatuur voor huisgebruik  | <b>5.716</b>      | 3.493                    | 2.090                  | 133                   |
| Dienstverleningen (reizen, herstellingen van motorvoertuigen, enz.)        | <b>1.387</b>      |                          | 124                    | 1.263                 |
| Andere   | <b>19.669</b>     | 5.794                    | 1.514                  | 12.361                |
| <b>TOTAAL</b>  | <b>174.272</b>    | 41.021                   | 49.646                 | 83.605                |

\* financieringshuur inbegrepen



## Consumptiekrediet

### T3. Verkopen op afbetaling

#### T3.2 Productie

T3.2.2 Resultaten van het 1ste halfjaar 2009

T3.2.2.1 Verdeling volgens de aard der goederen en diensten en de categorie van de kredietverleners

*T3.2.2.1.2 Waarde van het verleende krediet*

| Aard der goederen en diensten  | Productie          |                          |                        |                       |
|--|--------------------|--------------------------|------------------------|-----------------------|
|  | Aantal contracten  |                          |                        |                       |
|  | TOTAAL             | Krediet-<br>instellingen | Andere<br>instellingen | Erkende<br>verkopers* |
| Motorvoertuigen, bestelwagens en motorhomes                                |                    |                          |                        |                       |
| a) nieuwe  | <b>383.842.734</b> | 63.962.861               | 319.879.873            |                       |
| b) gebruikte   | <b>36.214.386</b>  | 4.847.234                | 31.367.152             |                       |
| Caravans en starcaravans   | <b>1.092.365</b>   | 375.501                  | 716.864                |                       |
| Moto's, scooters, bromfietsen, rijwielen                                   | <b>12.538.089</b>  | 8.870.520                | 3.587.713              | 79.856                |
| Textielwaren, bontartikelen, kleding                                       | <b>228.142</b>     |                          |                        | 228.142               |
| Boeken   | <b>36.106</b>      |                          | 36.106                 |                       |
| Meubelen, matrassen, meubileringstextiel en tapijten                       | <b>29.718.605</b>  | 9.767.000                | 15.846.427             | 4.105.178             |
| Huishoudtoestellen en huishoudelijke verwarmingstoestellen                 | <b>19.015.761</b>  | 12.946.800               | 3.033.507              | 3.035.454             |
| Hifi-apparatuur, radio- en televisietoestellen, en audiovisuele apparatuur | <b>5.262.347</b>   |                          | 2.712.654              | 2.549.693             |
| Computerapparatuur voor huisgebruik  | <b>3.646.894</b>   | 2.314.300                | 1.319.364              | 13.230                |
| Dienstverleningen (reizen, herstellingen van motorvoertuigen, enz.)        | <b>361.920</b>     |                          | 296.073                | 65.847                |
| Andere   | <b>15.595.539</b>  | 10.010.088               | 4.299.526              | 1.285.925             |
| <b>TOTAAL</b>  | <b>507.552.888</b> | 113.094.304              | 383.095.259            | 11.363.325            |

\* financieringshuur inbegrepen

## Consumptiekrediet

### T3. Verkopen op afbetaling

#### T3.2 Productie

T3.2.2 Resultaten van het 1ste halfjaar 2009

T3.2.2.1 Verdeling volgens de aard der goederen en diensten en de categorie van de kredietverleners

T3.2.2.1.3 Procentuele indeling van het verleende krediet

| Aard der goederen en diensten  | Productie                                      |                          |                        |                       |
|--|--|--------------------------|------------------------|-----------------------|
|  | Procentuele indeling van het verleende krediet |                          |                        |                       |
|  | TOTAAL   | Krediet-<br>instellingen | Andere<br>instellingen | Erkende<br>verkopers* |
| Motorvoertuigen, bestelwagens en motorhomes                                |  |                          |                        |                       |
| a) nieuwe  | 75,6%  | 56,6%                    | 83,5%                  |                       |
| b) gebruikte   | 7,1%   | 4,3%                     | 8,2%                   |                       |
| Caravans en starcaravans   | 0,2%   | 0,3%                     | 0,2%                   |                       |
| Moto's, scooters, bromfietsen, rijwielen                                   | 2,5%   | 7,8%                     | 0,9%                   | 0,7%                  |
| Textielwaren, bontartikelen, kleding                                       | 0,0%   |                          |                        | 2,0%                  |
| Boeken   | 0,0%   |                          | 0,0%                   |                       |
| Meubelen, matrassen, meubileringstextiel en tapijten                       | 5,9%   | 8,6%                     | 4,1%                   | 36,1%                 |
| Huishoudtoestellen en huishoudelijke verwarmingstoestellen                 | 3,7%   | 11,4%                    | 0,8%                   | 26,7%                 |
| Hifi-apparatuur, radio- en televisietoestellen, en audiovisuele apparatuur | 1,0%   |                          | 0,7%                   | 22,4%                 |
| Compuerapparatuur voor huisgebruik   | 0,7%   | 2,0%                     | 0,3%                   | 0,1%                  |
| Dienstverleningen (reizen, herstellingen van motorvoertuigen, enz.)        | 0,1%   |                          | 0,1%                   | 0,6%                  |
| Andere   | 3,1%   | 8,9%                     | 1,1%                   | 11,3%                 |
| <b>TOTAAL</b>  | <b>100,0%</b>                                  | <b>100,0%</b>            | <b>100,0%</b>          | <b>100,0%</b>         |

\* financieringshuur inbegrepen

## T3. Verkopen op afbetaling

### T3.2 Productie

T3.2.2 Resultaten van het 1ste halfjaar 2009

T3.2.2.1 Indeling volgens de aard der goederen en diensten en de categorie van de kredietverleners

*T3.2.2.1.4 Aandelen van de kredietverleners in het volume van het toegestane krediet*

| Aard der goederen en diensten  | Productie                        |                          |                        |                       |
|--|----------------------------------|--------------------------|------------------------|-----------------------|
|  | Aandelen van de kredietverleners |                          |                        |                       |
|  | TOTAAL                           | Krediet-<br>instellingen | Andere<br>instellingen | Erkende<br>verkopers* |
| Motorvoertuigen, bestelwagens en motorhomes                                |                                  |                          |                        |                       |
| a) nieuwe  | 100,0%                           | 16,7%                    | 83,3%                  |                       |
| b) gebruikte   | 100,0%                           | 13,4%                    | 86,6%                  |                       |
| Caravans en starcaravans   | 100,0%                           | 34,4%                    | 65,6%                  |                       |
| Moto's, scooters, bromfietsen, rijwielen                                   | 100,0%                           | 70,7%                    | 28,6%                  | 0,6%                  |
| Textielwaren, bontartikelen, kleding                                       | 100,0%                           |                          |                        | 100,0%                |
| Boeken   | 100,0%                           |                          | 100,0%                 |                       |
| Meubelen, matrassen, meubileringstextiel en tapijten                       | 100,0%                           | 32,9%                    | 53,3%                  | 13,8%                 |
| Huishoudtoestellen en huishoudelijke verwarmingstoestellen                 | 100,0%                           | 68,1%                    | 16,0%                  | 16,0%                 |
| Hifi-apparatuur, radio- en televisietoestellen, en audiovisuele apparatuur | 100,0%                           |                          | 51,5%                  | 48,5%                 |
| Computerafgerichte apparatuur voor huisgebruik                             | 100,0%                           | 63,5%                    | 36,2%                  | 0,4%                  |
| Dienstverleningen (reizen, herstellingen van motorvoertuigen, enz.)        | 100,0%                           |                          | 81,8%                  | 18,2%                 |
| Andere   | 100,0%                           | 64,2%                    | 27,6%                  | 8,2%                  |
| <b>TOTAAL</b>  | <b>100,0%</b>                    | <b>22,3%</b>             | <b>75,5%</b>           | <b>2,2%</b>           |

\* financieringshuur inbegrepen

## Consumptiekrediet

### T3. Verkopen op afbetaling

#### T3.2 Productie

T3.2.2 Resultaten van het 1ste halfjaar 2009

T3.2.2.1 Indeling volgens de aard der goederen en diensten en de categorie van de kredietverleners

*T3.2.2.1.5 Gemiddeld bedrag van het verleende krediet*

| Aard der goederen en diensten  | Productie                                  |                          |                        |                       |
|--|--|--------------------------|------------------------|-----------------------|
|  | Gemiddeld bedrag van het verleende krediet |                          |                        |                       |
|  | TOTAAL                                     | Krediet-<br>instellingen | Andere<br>instellingen | Erkende<br>verkopers* |
| Motorvoertuigen, bestelwagens en motorhomes                                |  |                          |                        |                       |
| a) nieuwe  | <b>11.944</b>                              | 12.854                   | 11.777                 |                       |
| b) gebruikte   | <b>8.695</b>                               | 9.233                    | 8.617                  |                       |
| Caravans en starcaravans   | <b>24.275</b>                              | 25.033                   | 23.895                 |                       |
| Moto's, scooters, bromfietsen, rijwielen                                   | <b>3.555</b>                               | 3.434                    | 7.799                  | 165                   |
| Textielwaren, bontartikelen, kleding                                       | <b>24</b>                                  |                          |                        | 24                    |
| Boeken   | <b>1.165</b>                               |                          | 1.165                  |                       |
| Meubelen, matrassen, meubileringstextiel en tapijten                       | <b>843</b>                                 | 1.920                    | 2.286                  | 177                   |
| Huishoudtoestellen en huishoudelijke verwarmingstoestellen                 | <b>401</b>                                 | 698                      | 1.185                  | 116                   |
| Hifi-apparatuur, radio- en televisietoestellen, en audiovisuele apparatuur | <b>337</b>                                 |                          | 531                    | 243                   |
| Computersapparatuur voor huisgebruik                                       | <b>638</b>                                 | 663                      | 631                    | 99                    |
| Dienstverleningen (reizen, herstellingen van motorvoertuigen, enz.)        | <b>261</b>                                 |                          | 2.388                  | 52                    |
| Andere   | <b>793</b>                                 | 1.728                    | 2.840                  | 104                   |
| <b>TOTAAL</b>  | <b>2.912</b>                               | <b>2.757</b>             | <b>7.717</b>           | <b>136</b>            |

\* financieringshuur inbegrepen

## Consumptiekrediet

### T3. Verkopen op afbetaling

#### T3.2 Productie

T3.2.2 Resultaten van het 1ste halfjaar 2009

T3.2.2.1 Verdeling volgens de aard der goederen en diensten en de categorie van de kredietverleners

T3.2.2.1.6 Gedeelte van de contant betaalde prijs

| Aard der goederen en diensten  | Productie                                  |                          |                        |                       |
|--|--|--------------------------|------------------------|-----------------------|
|  | Gedeelte van de contant betaalde prijs (%) |                          |                        |                       |
|  | TOTAAL                                     | Krediet-<br>instellingen | Andere<br>instellingen | Erkende<br>verkopers* |
| Motorvoertuigen, bestelwagens en motorhomes                                |  |                          |                        |                       |
| a) nieuwe  | <b>33,3%</b>                               | 32,1%                    | 33,5%                  |                       |
| b) gebruikte   | <b>31,2%</b>                               | 25,2%                    | 32,1%                  |                       |
| Caravans en starcaravans   | <b>30,2%</b>                               | 15,0%                    | 36,1%                  |                       |
| Moto's, scooters, bromfietsen, rijwielen                                   | <b>21,3%</b>                               | 20,0%                    | 24,4%                  | 22,1%                 |
| Textielwaren, bontartikelen, kleding                                       | <b>22,7%</b>                               |                          |                        | 22,7%                 |
| Boeken   | <b>15,0%</b>                               |                          | 15,0%                  |                       |
| Meubelen, matrassen, meubileringstextiel en tapijten                       | <b>18,3%</b>                               | 20,0%                    | 16,7%                  | 19,9%                 |
| Huishoudtoestellen en huishoudelijke verwarmingstoestellen                 | <b>19,4%</b>                               | 20,0%                    | 16,8%                  | 19,5%                 |
| Hifi-apparatuur, radio- en televisietoestellen, en audiovisuele apparatuur | <b>18,0%</b>                               |                          | 17,1%                  | 18,9%                 |
| Computerapparatuur voor huisgebruik  | <b>19,1%</b>                               | 20,0%                    | 17,5%                  | 19,2%                 |
| Dienstverleningen (reizen, herstellingen van motorvoertuigen, enz.)        | <b>19,3%</b>                               |                          | 19,1%                  | 19,8%                 |
| Andere   | <b>20,8%</b>                               | 19,6%                    | 23,6%                  | 19,6%                 |
| <b>TOTAAL</b>  | <b>31,1%</b>                               | 27,5%                    | 32,4%                  | 19,6%                 |

# Consumptiekrediet

## T3. Verkopen op afbetaling

### T3.2 Productie

#### T3.2.2 Resultaten van het 1ste halfjaar 2009

##### T3.2.2.2 Verdeling van het aantal contracten gefinancierd in de loop van het halfjaar naar duur en waardeklasse

###### T3.2.2.2.1 TOTAAL

|                               | Aantal contracten afgesloten in de loop van het halfjaar |               |                   |                   |                   |                   |                   |                   |              |
|-------------------------------|--|---------------|-------------------|-------------------|-------------------|-------------------|-------------------|-------------------|--------------|
|                               | TOTAAL   | ≤ 12 maanden  | 13 tot 18 maanden | 19 tot 24 maanden | 25 tot 36 maanden | 37 tot 48 maanden | 49 tot 60 maanden | 61 tot 84 maanden | > 84 maanden |
| minder dan 213,19 €           | <b>67.948</b>  | 39.503        | 28.445            |                   |                   |                   |                   |                   |              |
| van 213,19 tot 495,79 €       | <b>26.370</b>  | 14.101        | 12.269            |                   |                   |                   |                   |                   |              |
| van 495,8 tot 2.478,94 €      | <b>35.104</b>  | 23.544        | 1.749             | 9.811             |                   |                   |                   |                   |              |
| van 2.478,95 tot 3.718,41 €   | <b>5.684</b>   | 525           | 239               | 1.792             | 3.128             |                   |                   |                   |              |
| van 3.718,42 tot 5.577,61 €   | <b>5.205</b>   | 139           | 134               | 1.194             | 3.738             |                   |                   |                   |              |
| van 5.577,62 tot 7.436,81 €   | <b>5.252</b>   | 43            | 59                | 621               | 2.853             | 1.676             |                   |                   |              |
| van 7.436,82 tot 9.915,75 €   | <b>8.053</b>   | 21            | 24                | 418               | 3.939             | 3.651             |                   |                   |              |
| van 9.915,76 tot 14.873,62 €  | <b>12.756</b>  | 17            | 28                | 401               | 4.335             | 3.947             | 4.028             |                   |              |
| van 14.873,63 tot 21.318,85 € | <b>5.468</b>   | 3             | 7                 | 98                | 910               | 1.764             | 2.483             | 203               |              |
| van 21.318,86 tot 37.184,03 € | <b>2.167</b>   | 5             | 4                 | 19                | 216               | 801               | 1.011             | 99                | 12           |
| meer dan 37.184,03 €          | <b>265</b>   |               |                   | 6                 | 16                | 95                | 137               | 4                 | 7            |
| <b>TOTAAL</b>                 | <b>174.272</b>   | <b>77.901</b> | <b>42.958</b>     | <b>14.360</b>     | <b>19.135</b>     | <b>11.934</b>     | <b>7.659</b>      | <b>306</b>        | <b>19</b>    |

|                               | Waarde van het verleende krediet in de loop van het halfjaar (€) |                   |                   |                   |                    |                    |                    |                   |                |
|-------------------------------|--|-------------------|-------------------|-------------------|--------------------|--------------------|--------------------|-------------------|----------------|
|                               | TOTAAL   | ≤ 12 maanden      | 13 tot 18 maanden | 19 tot 24 maanden | 25 tot 36 maanden  | 37 tot 48 maanden  | 49 tot 60 maanden  | 61 tot 84 maanden | > 84 maanden   |
| minder dan 213,19 €           | <b>4.444.445</b>   | 1.876.580         | 2.567.865         |                   |                    |                    |                    |                   |                |
| van 213,19 tot 495,79 €       | <b>8.972.384</b>   | 4.860.582         | 4.111.802         |                   |                    |                    |                    |                   |                |
| van 495,8 tot 2.478,94 €      | <b>34.872.649</b>  | 20.429.388        | 1.996.614         | 12.446.647        |                    |                    |                    |                   |                |
| van 2.478,95 tot 3.718,41 €   | <b>16.967.574</b>  | 1.536.732         | 706.108           | 5.304.587         | 9.420.147          |                    |                    |                   |                |
| van 3.718,42 tot 5.577,61 €   | <b>24.017.035</b>  | 606.759           | 608.961           | 5.452.969         | 17.348.346         |                    |                    |                   |                |
| van 5.577,62 tot 7.436,81 €   | <b>34.148.662</b>  | 272.221           | 381.584           | 3.952.402         | 18.665.106         | 10.877.349         |                    |                   |                |
| van 7.436,82 tot 9.915,75 €   | <b>69.462.774</b>  | 177.263           | 206.473           | 3.538.702         | 33.999.352         | 31.540.984         |                    |                   |                |
| van 9.915,76 tot 14.873,62 €  | <b>150.841.386</b>   | 196.671           | 313.832           | 4.511.989         | 49.918.077         | 46.794.531         | 49.106.286         |                   |                |
| van 14.873,63 tot 21.318,85 € | <b>94.962.029</b>  | 46.417            | 126.147           | 1.680.831         | 15.460.122         | 30.559.948         | 43.467.853         | 3.620.711         |                |
| van 21.318,86 tot 37.184,03 € | <b>55.852.184</b>  | 122.664           | 97.602            | 468.032           | 5.441.022          | 21.066.485         | 25.832.978         | 2.469.216         | 354.185        |
| meer dan 37.184,03 €          | <b>13.011.766</b>  |                   |                   | 265.700           | 897.704            | 4.388.728          | 6.893.876          | 182.638           | 383.120        |
| <b>TOTAAL</b>                 | <b>507.552.888</b>   | <b>30.125.277</b> | <b>11.116.988</b> | <b>37.621.859</b> | <b>151.149.876</b> | <b>145.228.025</b> | <b>125.300.993</b> | <b>6.272.565</b>  | <b>737.305</b> |

## T3. Verkopen op afbetaling

### T3.2 Productie

#### T3.2.2 Resultaten van het 1ste halfjaar 2009

##### T3.2.2.2 Verdeling van het aantal contracten gefinancierd in de loop van het halfjaar naar duur en waardeklasse

###### T3.2.2.2.2 Kredietinstellingen

|                               | Aantal contracten afgesloten in de loop van het halfjaar |               |                   |                   |                   |                   |                   |                   |              |
|-------------------------------|--|---------------|-------------------|-------------------|-------------------|-------------------|-------------------|-------------------|--------------|
|                               | TOTAAL   | ≤ 12 maanden  | 13 tot 18 maanden | 19 tot 24 maanden | 25 tot 36 maanden | 37 tot 48 maanden | 49 tot 60 maanden | 61 tot 84 maanden | > 84 maanden |
| minder dan 213,19 €           | 434  | 424           | 10                |                   |                   |                   |                   |                   |              |
| van 213,19 tot 495,79 €       | 9.496  | 8.429         | 1.067             |                   |                   |                   |                   |                   |              |
| van 495,8 tot 2.478,94 €      | 21.538   | 16.613        | 840               | 4.085             |                   |                   |                   |                   |              |
| van 2.478,95 tot 3.718,41 €   | 1.898  | 187           | 105               | 864               | 742               |                   |                   |                   |              |
| van 3.718,42 tot 5.577,61 €   | 1.622  | 44            | 73                | 496               | 1.009             |                   |                   |                   |              |
| van 5.577,62 tot 7.436,81 €   | 943  | 8             | 41                | 200               | 345               | 349               |                   |                   |              |
| van 7.436,82 tot 9.915,75 €   | 1.309  | 7             | 18                | 171               | 548               | 565               |                   |                   |              |
| van 9.915,76 tot 14.873,62 €  | 2.263  | 3             | 21                | 147               | 896               | 607               | 589               |                   |              |
| van 14.873,63 tot 21.318,85 € | 1.027  |               | 6                 | 48                | 437               | 280               | 249               | 7                 |              |
| van 21.318,86 tot 37.184,03 € | 465  |               | 3                 | 7                 | 123               | 139               | 180               | 9                 | 4            |
| meer dan 37.184,03 €          | 26   |               |                   | 2                 | 4                 | 6                 | 10                | 2                 | 2            |
| <b>TOTAAL</b>                 | <b>41.021</b>  | <b>25.715</b> | <b>2.184</b>      | <b>6.020</b>      | <b>4.104</b>      | <b>1.946</b>      | <b>1.028</b>      | <b>18</b>         | <b>6</b>     |

|                               | Waarde van het verleende krediet in de loop van het halfjaar (€) |                   |                   |                   |                   |                   |                   |                   |                |
|-------------------------------|--|-------------------|-------------------|-------------------|-------------------|-------------------|-------------------|-------------------|----------------|
|                               | TOTAAL   | ≤ 12 maanden      | 13 tot 18 maanden | 19 tot 24 maanden | 25 tot 36 maanden | 37 tot 48 maanden | 49 tot 60 maanden | 61 tot 84 maanden | > 84 maanden   |
| minder dan 213,19 €           | 87.500   | 85.700            | 1.800             |                   |                   |                   |                   |                   |                |
| van 213,19 tot 495,79 €       | 3.423.600  | 2.976.000         | 447.600           |                   |                   |                   |                   |                   |                |
| van 495,8 tot 2.478,94 €      | 21.383.719   | 14.142.295        | 1.037.924         | 6.203.500         |                   |                   |                   |                   |                |
| van 2.478,95 tot 3.718,41 €   | 5.648.632  | 539.700           | 309.849           | 2.553.975         | 2.245.108         |                   |                   |                   |                |
| van 3.718,42 tot 5.577,61 €   | 7.354.467  | 190.800           | 333.885           | 2.245.018         | 4.584.764         |                   |                   |                   |                |
| van 5.577,62 tot 7.436,81 €   | 6.080.124  | 51.500            | 270.081           | 1.273.649         | 2.223.433         | 2.261.461         |                   |                   |                |
| van 7.436,82 tot 9.915,75 €   | 11.427.252   | 60.750            | 155.451           | 1.458.327         | 4.774.492         | 4.978.232         |                   |                   |                |
| van 9.915,76 tot 14.873,62 €  | 27.121.174   | 37.700            | 243.482           | 1.612.652         | 10.686.539        | 7.366.732         | 7.174.069         |                   |                |
| van 14.873,63 tot 21.318,85 € | 17.842.021   |                   | 106.367           | 816.258           | 7.516.420         | 4.893.553         | 4.376.001         | 133.422           |                |
| van 21.318,86 tot 37.184,03 € | 11.550.745   |                   | 76.000            | 165.080           | 2.966.096         | 3.572.766         | 4.415.885         | 239.918           | 115.000        |
| meer dan 37.184,03 €          | 1.175.070  |                   |                   | 98.437            | 164.159           | 282.477           | 412.000           | 87.997            | 130.000        |
| <b>TOTAAL</b>                 | <b>113.094.304</b>   | <b>18.084.445</b> | <b>2.982.439</b>  | <b>16.426.896</b> | <b>35.161.011</b> | <b>23.355.221</b> | <b>16.377.955</b> | <b>461.337</b>    | <b>245.000</b> |

## Consumptiekrediet

### T3. Verkopen op afbetaling

#### T3.2 Productie

##### T3.2.2 Resultaten van het 1ste halfjaar 2009

##### T3.2.2.2 Verdeling van het aantal contracten gefinancierd in de loop van het halfjaar naar duur en waardeklasse

##### T3.2.2.2.3 Andere instellingen

|                               | Aantal contracten afgesloten in de loop van het halfjaar |               |                   |                   |                   |                   |                   |                   |              |
|-------------------------------|--|---------------|-------------------|-------------------|-------------------|-------------------|-------------------|-------------------|--------------|
|                               | TOTAAL   | ≤ 12 maanden  | 13 tot 18 maanden | 19 tot 24 maanden | 25 tot 36 maanden | 37 tot 48 maanden | 49 tot 60 maanden | 61 tot 84 maanden | > 84 maanden |
| minder dan 213,19 €           | 1.244  | 1.242         | 2                 |                   |                   |                   |                   |                   |              |
| van 213,19 tot 495,79 €       | 3.374  | 3.280         | 94                |                   |                   |                   |                   |                   |              |
| van 495,8 tot 2.478,94 €      | 9.735  | 6.757         | 617               | 2.361             |                   |                   |                   |                   |              |
| van 2.478,95 tot 3.718,41 €   | 3.782  | 334           | 134               | 928               | 2.386             |                   |                   |                   |              |
| van 3.718,42 tot 5.577,61 €   | 3.583  | 95            | 61                | 698               | 2.729             |                   |                   |                   |              |
| van 5.577,62 tot 7.436,81 €   | 4.309  | 35            | 18                | 421               | 2.508             | 1.327             |                   |                   |              |
| van 7.436,82 tot 9.915,75 €   | 6.744  | 14            | 6                 | 247               | 3.391             | 3.086             |                   |                   |              |
| van 9.915,76 tot 14.873,62 €  | 10.493   | 14            | 7                 | 254               | 3.439             | 3.340             | 3.439             |                   |              |
| van 14.873,63 tot 21.318,85 € | 4.441  | 3             | 1                 | 50                | 473               | 1.484             | 2.234             | 196               |              |
| van 21.318,86 tot 37.184,03 € | 1.702  | 5             | 1                 | 12                | 93                | 662               | 831               | 90                | 8            |
| meer dan 37.184,03 €          | 239  |               |                   | 4                 | 12                | 89                | 127               | 2                 | 5            |
| <b>TOTAAL</b>                 | <b>49.646</b>  | <b>11.779</b> | <b>941</b>        | <b>4.975</b>      | <b>15.031</b>     | <b>9.988</b>      | <b>6.631</b>      | <b>288</b>        | <b>13</b>    |

|                               | Waarde van het verleende krediet in de loop van het halfjaar (€) |                  |                   |                   |                    |                    |                    |                   |                |
|-------------------------------|--|------------------|-------------------|-------------------|--------------------|--------------------|--------------------|-------------------|----------------|
|                               | TOTAAL   | ≤ 12 maanden     | 13 tot 18 maanden | 19 tot 24 maanden | 25 tot 36 maanden  | 37 tot 48 maanden  | 49 tot 60 maanden  | 61 tot 84 maanden | > 84 maanden   |
| minder dan 213,19 €           | 185.856  | 185.456          | 400               |                   |                    |                    |                    |                   |                |
| van 213,19 tot 495,79 €       | 1.218.655  | 1.180.917        | 37.738            |                   |                    |                    |                    |                   |                |
| van 495,8 tot 2.478,94 €      | 10.638.104   | 6.147.809        | 784.361           | 3.705.934         |                    |                    |                    |                   |                |
| van 2.478,95 tot 3.718,41 €   | 11.307.661   | 985.751          | 396.259           | 2.750.612         | 7.175.039          |                    |                    |                   |                |
| van 3.718,42 tot 5.577,61 €   | 16.662.568   | 415.959          | 275.076           | 3.207.951         | 12.763.582         |                    |                    |                   |                |
| van 5.577,62 tot 7.436,81 €   | 28.068.538   | 220.721          | 111.503           | 2.678.753         | 16.441.673         | 8.615.888          |                    |                   |                |
| van 7.436,82 tot 9.915,75 €   | 58.035.522   | 116.513          | 51.022            | 2.080.375         | 29.224.860         | 26.562.752         |                    |                   |                |
| van 9.915,76 tot 14.873,62 €  | 123.720.212  | 158.971          | 70.350            | 2.899.337         | 39.231.538         | 39.427.799         | 41.932.217         |                   |                |
| van 14.873,63 tot 21.318,85 € | 77.120.008   | 46.417           | 19.780            | 864.573           | 7.943.702          | 25.666.395         | 39.091.852         | 3.487.289         |                |
| van 21.318,86 tot 37.184,03 € | 44.301.439   | 122.664          | 21.602            | 302.952           | 2.474.926          | 17.493.719         | 21.417.093         | 2.229.298         | 239.185        |
| meer dan 37.184,03 €          | 11.836.696   |                  |                   | 167.263           | 733.545            | 4.106.251          | 6.481.876          | 94.641            | 253.120        |
| <b>TOTAAL</b>                 | <b>383.095.259</b>   | <b>9.581.178</b> | <b>1.768.091</b>  | <b>18.657.750</b> | <b>115.988.865</b> | <b>121.872.804</b> | <b>108.923.038</b> | <b>5.811.228</b>  | <b>492.305</b> |



## Consumptiekrediet

### T3. Verkopen op afbetaling

#### T3.2 Productie

##### T3.2.2 Resultaten van het 1ste halfjaar 2009

##### T3.2.2.2 Verdeling van het aantal contracten gefinancierd in de loop van het halfjaar naar duur en waardeklasse

##### T3.2.2.2.4 Erkende verkopers financieringshuur inbegrepen

|                               | Aantal contracten afgesloten in de loop van het halfjaar |               |                   |                   |                   |                   |                   |                   |              |
|-------------------------------|--|---------------|-------------------|-------------------|-------------------|-------------------|-------------------|-------------------|--------------|
|                               | TOTAAL   | ≤ 12 maanden  | 13 tot 18 maanden | 19 tot 24 maanden | 25 tot 36 maanden | 37 tot 48 maanden | 49 tot 60 maanden | 61 tot 84 maanden | > 84 maanden |
| minder dan 213,19 €           | <b>66.270</b>  | 37.837        | 28.433            |                   |                   |                   |                   |                   |              |
| van 213,19 tot 495,79 €       | <b>13.500</b>  | 2.392         | 11.108            |                   |                   |                   |                   |                   |              |
| van 495,8 tot 2.478,94 €      | <b>3.831</b>   | 174           | 292               | 3.365             |                   |                   |                   |                   |              |
| van 2.478,95 tot 3.718,41 €   | <b>4</b>   | 4             |                   |                   |                   |                   |                   |                   |              |
| van 3.718,42 tot 5.577,61 €   |  |               |                   |                   |                   |                   |                   |                   |              |
| van 5.577,62 tot 7.436,81 €   |  |               |                   |                   |                   |                   |                   |                   |              |
| van 7.436,82 tot 9.915,75 €   |  |               |                   |                   |                   |                   |                   |                   |              |
| van 9.915,76 tot 14.873,62 €  |  |               |                   |                   |                   |                   |                   |                   |              |
| van 14.873,63 tot 21.318,85 € |  |               |                   |                   |                   |                   |                   |                   |              |
| van 21.318,86 tot 37.184,03 € |  |               |                   |                   |                   |                   |                   |                   |              |
| meer dan 37.184,03 €          |  |               |                   |                   |                   |                   |                   |                   |              |
| <b>TOTAAL</b>                 | <b>83.605</b>  | <b>40.407</b> | <b>39.833</b>     | <b>3.365</b>      |                   |                   |                   |                   |              |

|                               | Waarde van het verleende krediet in de loop van het halfjaar (€) |                  |                   |                   |                   |                   |                   |                   |              |
|-------------------------------|--|------------------|-------------------|-------------------|-------------------|-------------------|-------------------|-------------------|--------------|
|                               | TOTAAL   | ≤ 12 maanden     | 13 tot 18 maanden | 19 tot 24 maanden | 25 tot 36 maanden | 37 tot 48 maanden | 49 tot 60 maanden | 61 tot 84 maanden | > 84 maanden |
| minder dan 213,19 €           | <b>4.171.089</b>   | 1.605.424        | 2.565.665         |                   |                   |                   |                   |                   |              |
| van 213,19 tot 495,79 €       | <b>4.330.129</b>   | 703.665          | 3.626.464         |                   |                   |                   |                   |                   |              |
| van 495,8 tot 2.478,94 €      | <b>2.850.826</b>   | 139.284          | 174.329           | 2.537.213         |                   |                   |                   |                   |              |
| van 2.478,95 tot 3.718,41 €   | <b>11.281</b>  | 11.281           |                   |                   |                   |                   |                   |                   |              |
| van 3.718,42 tot 5.577,61 €   |  |                  |                   |                   |                   |                   |                   |                   |              |
| van 5.577,62 tot 7.436,81 €   |  |                  |                   |                   |                   |                   |                   |                   |              |
| van 7.436,82 tot 9.915,75 €   |  |                  |                   |                   |                   |                   |                   |                   |              |
| van 9.915,76 tot 14.873,62 €  |  |                  |                   |                   |                   |                   |                   |                   |              |
| van 14.873,63 tot 21.318,85 € |  |                  |                   |                   |                   |                   |                   |                   |              |
| van 21.318,86 tot 37.184,03 € |  |                  |                   |                   |                   |                   |                   |                   |              |
| meer dan 37.184,03 €          |  |                  |                   |                   |                   |                   |                   |                   |              |
| <b>TOTAAL</b>                 | <b>11.363.325</b>  | <b>2.459.654</b> | <b>6.366.458</b>  | <b>2.537.213</b>  |                   |                   |                   |                   |              |



## **D. Statistiek van de financieringshuur**

## T4. Financieringshuur

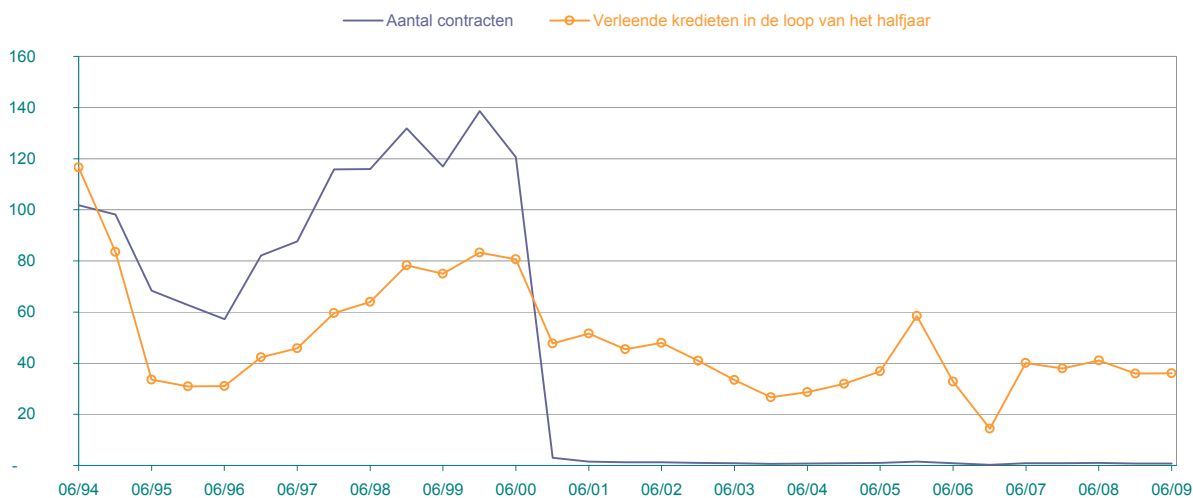
### T4.1 Algemene resultaten

#### T4.1.1 Productie

##### T4.1.1. Aantal contracten en waarde van de verleende kredieten in de loop van de halfjaren

|         |       | Productie         |                      |                     |                   |                   |                      |   |   |                      |   |
|---------|-------|-------------------|----------------------|---------------------|-------------------|-------------------|----------------------|---|---|----------------------|---|
|         |       | Aantal contracten |                      |                     |                   | Aantal contracten |                      |   | Verleende kredieten in de loop van de halfjaren |                      |   |
| Periode |       | TOTAAL            | Krediet-instellingen | Andere instellingen | Erkende verkopers | TOTAAL            | Krediet-instellingen | Andere instellingen & erkende verkopers | TOTAAL  | Krediet-instellingen | Andere instellingen & erkende verkopers |
|         |       |                   |                      |                     |                   |                   |                      |   |   |                      |   |
| 1997    | 30/06 | 29                | -                    | 27                  | 2                 | 22.737            | 0                    | 22.737                                  | 411.919   | 0                    | 411.919                                 |
|         | 31/12 | 32                | 3                    | 27                  | 2                 | 30.063            | 0                    | 30.063                                  | 535.297   | 0                    | 535.297                                 |
| 1998    | 30/06 | 33                | 4                    | 27                  | 2                 | 30.096            | 0                    | 30.096                                  | 575.283   | 0                    | 575.283                                 |
|         | 31/12 | 30                | 3                    | 25                  | 2                 | 34.211            | 0                    | 34.211                                  | 703.921   | 0                    | 703.921                                 |
| 1999    | 30/06 | 32                | 3                    | 27                  | 2                 | 30.343            | 0                    | 30.343                                  | 16.710.999                                      | 0                    | 16.710.999                              |
|         | 31/12 | 32                | 3                    | 27                  | 2                 | 35.971            | 0                    | 35.971                                  | 18.544.443                                      | 0                    | 18.544.443                              |
| 2000    | 30/06 | 32                | 3                    | 27                  | 2                 | 31.290            | 0                    | 31.290                                  | 17.964.894                                      | 0                    | 17.964.894                              |
|         | 31/12 | 35                | 4                    | 28                  | 3                 | 790               | 0                    | 790                                     | 10.634.331                                      | 0                    | 10.634.331                              |
| 2001    | 30/06 | 33                | 3                    | 28                  | 2                 | 399               | 0                    | 399                                     | 11.499.140                                      | 0                    | 11.499.140                              |
|         | 31/12 | 32                | 3                    | 27                  | 2                 | 340               | 0                    | 340                                     | 10.122.262                                      | 0                    | 10.122.262                              |
| 2002    | 30/06 | 30                | 3                    | 25                  | 2                 | 327               | 0                    | 327                                     | 10.684.732                                      | 0                    | 10.684.732                              |
|         | 31/12 | 30                | 3                    | 25                  | 2                 | 255               | 0                    | 255                                     | 9.119.827                                       | 0                    | 9.119.827                               |
| 2003    | 30/06 | 31                | 3                    | 26                  | 2                 | 217               | 0                    | 217                                     | 7.457.843                                       | 0                    | 7.457.843                               |
|         | 31/12 | 28                | 3                    | 24                  | 1                 | 166               | 0                    | 166                                     | 5.953.270                                       | 0                    | 5.953.270                               |
| 2004    | 30/06 | 26                | 2                    | 23                  | 1                 | 186               | 0                    | 186                                     | 6.401.126                                       | 0                    | 6.401.126                               |
|         | 31/12 | 23                | 2                    | 20                  | 1                 | 212               | 0                    | 212                                     | 7.128.910                                       | 0                    | 7.128.910                               |
| 2005    | 30/06 | 22                | 1                    | 20                  | 1                 | 248               | 0                    | 248                                     | 8.202.765                                       | 0                    | 8.202.765                               |
|         | 31/12 | 21                | 1                    | 19                  | 1                 | 397               | 0                    | 397                                     | 13.023.860                                      | 0                    | 13.023.860                              |
| 2006    | 30/06 | 22                | 1                    | 21                  | -                 | 215               | 0                    | 215                                     | 7.310.922                                       | 0                    | 7.310.922                               |
|         | 31/12 | 21                | 1                    | 19                  | 1                 | 79                | 0                    | 79                                      | 3.195.372                                       | 0                    | 3.195.372                               |
| 2007    | 30/06 | 21                | 1                    | 19                  | 1                 | 242               | 0                    | 242                                     | 8.937.859                                       | 0                    | 8.937.859                               |
|         | 31/12 | 20                | 1                    | 18                  | 1                 | 214               | 0                    | 214                                     | 8.444.054                                       | 0                    | 8.444.054                               |
| 2008    | 30/06 | 20                | 1                    | 18                  | 1                 | 251               | 0                    | 251                                     | 9.144.928                                       | 0                    | 9.144.928                               |
|         | 31/12 | 20                | 1                    | 18                  | 1                 | 195               | 0                    | 195                                     | 8.008.215                                       | 0                    | 8.008.215                               |
| 2009    | 30/06 | 20                | 1                    | 18                  | 1                 | 193               | 0                    | 193                                     | 8.036.279                                       | 0                    | 8.036.279                               |

Productie van financieringshuur



# Consumptiekrediet

## T4. Financieringshuur

### T4.1 Algemene resultaten

#### T4.1.1 Productie

##### T4.1.1.2 Indexcijfers (basis 1994 = 100)

|             |       | Productie        |                          |                        |                      |            |                          |  |           |                          |  |
|-------------|-------|------------------|--------------------------|------------------------|----------------------|------------|--------------------------|--|-----------|--------------------------|--|
|             |       | Aantal aangevers |                          |                        | Aantal contracten    |            |                          | Verleende kredieten in de loop van het halfjaar  |           |                          |  |
| Periode     |       | TOTAAL           | Krediet-<br>instellingen | Andere<br>instellingen | Erkende<br>verkopers | TOTAAL     | Krediet-<br>instellingen | Andere<br>instellingen<br>& erkende<br>verkopers | TOTAAL    | Krediet-<br>instellingen | Andere<br>instellingen<br>& erkende<br>verkopers |
|             |       | <b>1994</b>      | 30/06                    | <b>41</b>              |                      | 58         | 25                       | <b>102</b>                                       |           | 102                      | <b>117</b>                                       |
|             | 31/12 | <b>159</b>       |                          | 142                    | 175                  | <b>98</b>  |                          | 98   | <b>83</b> |                          | 83   |
| <b>1995</b> | 30/06 | <b>45</b>        |                          | 58                     | 33                   | <b>68</b>  |                          | 68   | <b>34</b> |                          | 34   |
|             | 31/12 | <b>58</b>        |                          | 71                     | 42                   | <b>63</b>  |                          | 63   | <b>31</b> |                          | 31   |
| <b>1996</b> | 30/06 | <b>62</b>        |                          | 120                    | 8                    | <b>57</b>  |                          | 57   | <b>31</b> |                          | 31   |
|             | 31/12 | <b>60</b>        |                          | 116                    | 8                    | <b>82</b>  |                          | 82   | <b>42</b> |                          | 42   |
| <b>1997</b> | 30/06 | <b>62</b>        |                          | 120                    | 8                    | <b>88</b>  |                          | 88   | <b>46</b> |                          | 46   |
|             | 31/12 | <b>69</b>        |                          | 120                    | 8                    | <b>116</b> |                          | 116  | <b>60</b> |                          | 60   |
| <b>1998</b> | 30/06 | <b>71</b>        |                          | 120                    | 8                    | <b>116</b> |                          | 116  | <b>64</b> |                          | 64   |
|             | 31/12 | <b>65</b>        |                          | 111                    | 8                    | <b>132</b> |                          | 132  | <b>78</b> |                          | 78   |
| <b>1999</b> | 30/06 | <b>69</b>        |                          | 120                    | 8                    | <b>117</b> |                          | 117  | <b>75</b> |                          | 75   |
|             | 31/12 | <b>69</b>        |                          | 120                    | 8                    | <b>139</b> |                          | 139  | <b>83</b> |                          | 83   |
| <b>2000</b> | 30/06 | <b>69</b>        |                          | 120                    | 8                    | <b>121</b> |                          | 121  | <b>81</b> |                          | 81   |
|             | 31/12 | <b>75</b>        |                          | 124                    | 13                   | <b>3</b>   |                          | 3  | <b>48</b> |                          | 48   |
| <b>2001</b> | 30/06 | <b>71</b>        |                          | 124                    | 8                    | <b>2</b>   |                          | 2  | <b>52</b> |                          | 52   |
|             | 31/12 | <b>69</b>        |                          | 120                    | 8                    | <b>1</b>   |                          | 1  | <b>45</b> |                          | 45   |
| <b>2002</b> | 30/06 | <b>65</b>        |                          | 111                    | 8                    | <b>1</b>   |                          | 1  | <b>48</b> |                          | 48   |
|             | 31/12 | <b>65</b>        |                          | 111                    | 8                    | <b>1</b>   |                          | 1  | <b>41</b> |                          | 41   |
| <b>2003</b> | 30/06 | <b>67</b>        |                          | 116                    | 8                    | <b>1</b>   |                          | 1  | <b>33</b> |                          | 33   |
|             | 31/12 | <b>60</b>        |                          | 107                    | 4                    | <b>1</b>   |                          | 1  | <b>27</b> |                          | 27   |
| <b>2004</b> | 30/06 | <b>56</b>        |                          | 102                    | 4                    | <b>1</b>   |                          | 1  | <b>29</b> |                          | 29   |
|             | 31/12 | <b>49</b>        |                          | 89                     | 4                    | <b>1</b>   |                          | 1  | <b>32</b> |                          | 32   |
| <b>2005</b> | 30/06 | <b>47</b>        |                          | 89                     | 4                    | <b>1</b>   |                          | 1  | <b>37</b> |                          | 37   |
|             | 31/12 | <b>45</b>        |                          | 84                     | 4                    | <b>2</b>   |                          | 2  | <b>58</b> |                          | 58   |
| <b>2006</b> | 30/06 | <b>47</b>        |                          | 93                     | -                    | <b>1</b>   |                          | 1  | <b>33</b> |                          | 33   |
|             | 31/12 | <b>45</b>        |                          | 84                     | 4                    | <b>0</b>   |                          | 0  | <b>14</b> |                          | 14   |
| <b>2007</b> | 30/06 | <b>45</b>        |                          | 84                     | 4                    | <b>1</b>   |                          | 1  | <b>40</b> |                          | 40   |
|             | 31/12 | <b>43</b>        |                          | 80                     | 4                    | <b>1</b>   |                          | 1  | <b>38</b> |                          | 38   |
| <b>2008</b> | 30/06 | <b>43</b>        |                          | 80                     | 4                    | <b>1</b>   |                          | 1  | <b>41</b> |                          | 41   |
|             | 31/12 | <b>43</b>        |                          | 80                     | 4                    | <b>1</b>   |                          | 1  | <b>36</b> |                          | 36   |
| <b>2009</b> | 30/06 | <b>43</b>        |                          | 80                     | 4                    | <b>1</b>   |                          | 1  | <b>36</b> |                          | 36   |

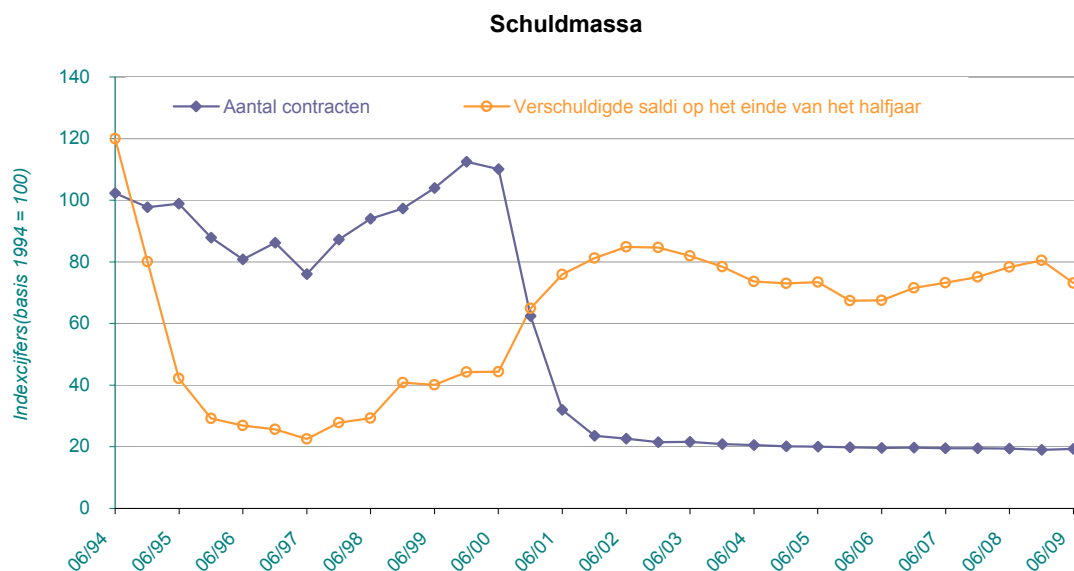
## T4. Financieringshuur

### T4.1 Algemene resultaten

#### T4.1.2 Schuldmassa

##### T4.1.2.1 Aantal uitstaande contracten en verschuldigde saldi op het einde van de halfjaren

|             |       | Schuldmassa                  |                          |  |   |                          |  |
|-------------|-------|------------------------------|--------------------------|--|---|--------------------------|--|
|             |       | Aantal uitstaande contracten |                          |  | Verschuldigde saldi op het einde van het halfjaar |                          |  |
| Periode     |       | TOTAAL                       | Krediet-<br>instellingen | Andere<br>instellingen<br>& erkende<br>verkopers | TOTAAL  | Krediet-<br>instellingen | Andere<br>instellingen<br>& erkende<br>verkopers |
|             |       | <b>1997</b>                  | 30/06                    | <b>48.364</b>                                    | -   | 48.364                   | <b>465.318</b>                                   |
|             | 31/12 | <b>55.521</b>                | -                        | 55.521   | <b>573.561</b>                                    | -                        | 573.561  |
| <b>1998</b> | 30/06 | <b>59.791</b>                | -                        | 59.791   | <b>604.809</b>                                    | -                        | 604.809  |
|             | 31/12 | <b>61.937</b>                | -                        | 61.937   | <b>841.851</b>                                    | -                        | 841.851  |
| <b>1999</b> | 30/06 | <b>66.166</b>                | -                        | 66.166   | <b>20.484.358</b>                                 | -                        | 20.484.358                                       |
|             | 31/12 | <b>71.609</b>                | -                        | 71.609   | <b>22.642.487</b>                                 | -                        | 22.642.487                                       |
| <b>2000</b> | 30/06 | <b>70.089</b>                | -                        | 70.089   | <b>22.676.768</b>                                 | -                        | 22.676.768                                       |
|             | 31/12 | <b>39.726</b>                | -                        | 39.726   | <b>33.195.857</b>                                 | -                        | 33.195.857                                       |
| <b>2001</b> | 30/06 | <b>20.334</b>                | -                        | 20.334   | <b>38.854.039</b>                                 | -                        | 38.854.039                                       |
|             | 31/12 | <b>15.013</b>                | -                        | 15.013   | <b>41.528.694</b>                                 | -                        | 41.528.694                                       |
| <b>2002</b> | 30/06 | <b>14.442</b>                | -                        | 14.442   | <b>43.403.772</b>                                 | -                        | 43.403.772                                       |
|             | 31/12 | <b>13.677</b>                | -                        | 13.677   | <b>43.315.740</b>                                 | -                        | 43.315.740                                       |
| <b>2003</b> | 30/06 | <b>13.742</b>                | -                        | 13.742   | <b>41.927.484</b>                                 | -                        | 41.927.484                                       |
|             | 31/12 | <b>13.256</b>                | -                        | 13.256   | <b>40.088.956</b>                                 | -                        | 40.088.956                                       |
| <b>2004</b> | 30/06 | <b>13.064</b>                | -                        | 13.064   | <b>37.649.155</b>                                 | -                        | 37.649.155                                       |
|             | 31/12 | <b>12.814</b>                | -                        | 12.814   | <b>37.364.118</b>                                 | -                        | 37.364.118                                       |
| <b>2005</b> | 30/06 | <b>12.761</b>                | -                        | 12.761   | <b>37.546.929</b>                                 | -                        | 37.546.929                                       |
|             | 31/12 | <b>12.623</b>                | -                        | 12.623   | <b>34.463.742</b>                                 | -                        | 34.463.742                                       |
| <b>2006</b> | 30/06 | <b>12.522</b>                | -                        | 12.522   | <b>34.504.266</b>                                 | -                        | 34.504.266                                       |
|             | 31/12 | <b>12.555</b>                | -                        | 12.555   | <b>36.613.068</b>                                 | -                        | 36.613.068                                       |
| <b>2007</b> | 30/06 | <b>12.447</b>                | -                        | 12.447   | <b>37.465.448</b>                                 | -                        | 37.465.448                                       |
|             | 31/12 | <b>12.416</b>                | -                        | 12.416   | <b>38.382.012</b>                                 | -                        | 38.382.012                                       |
| <b>2008</b> | 30/06 | <b>12.392</b>                | -                        | 12.392   | <b>40.067.437</b>                                 | -                        | 40.067.437                                       |
|             | 31/12 | <b>12.121</b>                | -                        | 12.121   | <b>41.154.813</b>                                 | -                        | 41.154.813                                       |
| <b>2009</b> | 30/06 | <b>12.267</b>                | -                        | 12.267   | <b>37.386.538</b>                                 | -                        | 37.386.538                                       |



**T4. Financieringshuur**

**T4.1 Algemene resultaten**

T4.1.2 Schuldmassa

*T4.1.2.2 Schuldvorderingen van de in gebreke gebleven schuldenaars*

*(volgens de criteria vermeld in het KB van 20.11.1992)*

|         |       | Schuldvorderingen die nog onder "dubieuze debiteuren" in de boekhouding van de kredietverstrekkers zijn opgenomen |                     |   |   |                     |   | Achterstallige contracten volgens het gegevensbestand van de NBB |                     |   |                                 |                     |   |
|---------|-------|---|---------------------|---|---|---------------------|---|--|---------------------|---|---------------------------------|---------------------|---|
|         |       | Aantal contracten   |                     |   | Niet vereffende saldi op het einde van het halfjaar |                     |   | Aantal contracten  |                     |   | Achterstallig of eisbaar bedrag |                     |   |
| Periode |       | TOTAAL  | Kredietinstellingen | Andere instellingen & erkende verkopers | TOTAAL  | Kredietinstellingen | Andere instellingen & erkende verkopers | TOTAAL   | Kredietinstellingen | Andere instellingen & erkende verkopers | TOTAAL                          | Kredietinstellingen | Andere instellingen & erkende verkopers |
|         |       | 1994  | 30/06               | 1.926                                   | -   | 1.926               | 41.710                                  | -  | 41.710              | 902                                     | 4                               | 898                 | 13.400                                  |
|         | 31/12 | 3.749   | -                   | 3.749                                   | 74.322  | -                   | 74.322                                  | 3.605  | 3                   | 3.602                                   | 43.205                          | 332                 | 42.873                                  |
| 1995    | 30/06 | 6.091   | -                   | 6.091                                   | 122.169   | -                   | 122.169                                 | 6.096  | 2                   | 6.094                                   | 90.298                          | 298                 | 90.000                                  |
|         | 31/12 | 6.950   | -                   | 6.950                                   | 121.227   | -                   | 121.227                                 | 6.725  | 2                   | 6.723                                   | 102.153                         | 298                 | 101.855                                 |
| 1996    | 30/06 | 5.615   | -                   | 5.615                                   | 76.734  | -                   | 76.734                                  | 6.596  | 2                   | 6.594                                   | 105.633                         | 298                 | 105.335                                 |
|         | 31/12 | 5.127   | -                   | 5.127                                   | 74.751  | -                   | 74.751                                  | 5.594  | 0                   | 5.594                                   | 85.272                          | 0                   | 85.272                                  |
| 1997    | 30/06 | 4.613   | -                   | 4.613                                   | 64.592  | -                   | 64.592                                  | 5.322  | 0                   | 5.322                                   | 81.829                          | 0                   | 81.829                                  |
|         | 31/12 | 4.233   | -                   | 4.233                                   | 59.157  | -                   | 59.157                                  | 5.159  | 0                   | 5.159                                   | 80.493                          | 0                   | 80.493                                  |
| 1998    | 30/06 | 4.620   | -                   | 4.620                                   | 61.817  | -                   | 61.817                                  | 5.314  | 0                   | 5.314                                   | 81.484                          | 0                   | 81.484                                  |
|         | 31/12 | 5.172   | -                   | 5.172                                   | 75.603  | -                   | 75.603                                  | 5.587  | 0                   | 5.587                                   | 85.852                          | 0                   | 85.852                                  |
| 1999    | 30/06 | 5.801   | -                   | 5.801                                   | 1.939.196   | -                   | 1.939.196                               | 6.111  | 0                   | 6.111                                   | 2.435.009                       | 0                   | 2.435.009                               |
|         | 31/12 | 6.019   | -                   | 6.019                                   | 2.036.644   | -                   | 2.036.644                               | 6.728  | 0                   | 6.728                                   | 2.925.615                       | 0                   | 2.925.615                               |
| 2000    | 30/06 | 5.714   | -                   | 5.714                                   | 1.736.293   | -                   | 1.736.293                               | 7.173  | 0                   | 7.173                                   | 3.039.894                       | 0                   | 3.039.894                               |
|         | 31/12 | 6.428   | -                   | 6.428                                   | 2.195.814   | -                   | 2.195.814                               | 7.770  | 1                   | 7.769                                   | 3.454.000                       | 7.982               | 3.446.018                               |
| 2001    | 30/06 | 7.166   | -                   | 7.166                                   | 2.273.625   | -                   | 2.273.625                               | 8.305  | 2                   | 8.303                                   | 4.040.987                       | 20.005              | 4.020.982                               |
|         | 31/12 | 336   | -                   | 336                                     | 377.064   | -                   | 377.064                                 | 8.677  | 3                   | 8.674                                   | 4.402.000                       | 38.000              | 4.364.000                               |
| 2002    | 30/06 | 313   | -                   | 313                                     | 236.180   | -                   | 236.180                                 | 6.509  | 0                   | 6.509                                   | 3.609.000                       | 0                   | 3.609.000                               |
|         | 31/12 | 327   | -                   | 327                                     | 578.429   | -                   | 578.429                                 | 6.438  | 0                   | 6.438                                   | 3.430.000                       | 0                   | 3.430.000                               |
| 2003    | 30/06 | 362   | -                   | 362                                     | 790.482   | -                   | 790.482                                 | -  | -                   | -                                       | -                               | -                   | -                                       |
|         | 31/12 | 387   | -                   | 387                                     | 1.309.335   | -                   | 1.309.335                               | 5.604  | 3                   | 5.601                                   | 2.843.000                       | 37.000              | 2.806.000                               |
| 2004    | 30/06 | 380   | -                   | 380                                     | 1.201.191   | -                   | 1.201.191                               | 5.479  | 26                  | 5.453                                   | 2.812.000                       | 163.000             | 2.649.000                               |
|         | 31/12 | 349   | -                   | 349                                     | 1.188.154   | -                   | 1.188.154                               | 4.817  | 260                 | 4.557                                   | 2.547.000                       | 1.230.000           | 1.317.000                               |
| 2005    | 30/06 | 395   | -                   | 395                                     | 1.484.312   | -                   | 1.484.312                               | 4.584  | 248                 | 4.336                                   | 2.468.000                       | 1.198.000           | 1.270.000                               |
|         | 31/12 | 417   | -                   | 417                                     | 1.662.945   | -                   | 1.662.945                               | 4.288  | 227                 | 4.061                                   | 2.269.000                       | 1.106.000           | 1.163.000                               |
| 2006    | 30/06 | 395   | -                   | 395                                     | 1.519.882   | -                   | 1.519.882                               | 3.990  | 214                 | 3.776                                   | 2.127.000                       | 1.037.000           | 1.090.000                               |
|         | 31/12 | 421   | -                   | 421                                     | 1.596.785   | -                   | 1.596.785                               | 3.727  | 202                 | 3.525                                   | 2.001.000                       | 978.000             | 1.023.000                               |
| 2007    | 30/06 | 420   | -                   | 420                                     | 1.166.040   | -                   | 1.166.040                               | 3.540  | 193                 | 3.347                                   | 1.878.000                       | 904.000             | 974.000                                 |
|         | 31/12 | 428   | -                   | 428                                     | 1.239.213   | -                   | 1.239.213                               | 3.327  | 187                 | 3.140                                   | 1.781.000                       | 860.000             | 921.000                                 |
| 2008    | 30/06 | 428   | -                   | 428                                     | 1.281.838   | -                   | 1.281.838                               | 2.982  | 182                 | 2.800                                   | 1.651.000                       | 816.000             | 835.000                                 |
|         | 31/12 | 134   | -                   | 134                                     | 1.168.925   | -                   | 1.168.925                               | 2.621  | 174                 | 2.447                                   | 1.507.000                       | 774.000             | 733.000                                 |
| 2009    | 30/06 | 408   | -                   | 408                                     | 1.168.016   | -                   | 1.168.016                               | 2.201  | 152                 | 2.049                                   | 1.296.000                       | 673.000             | 623.000                                 |

# Consumptiekrediet

## T4. Financieringshuur

### T4.2 Productie

T4.2.1 Resultaten van het 1ste halfjaar 2009

T4.2.1.1 Verdeling van de contracten gefinancierd in de loop van het halfjaar naar duur en waardeklasse

T4.2.1.1.1 TOTAAL

|                               | Aantal contracten afgesloten in de loop van het halfjaar |              |                   |                   |                   |                   |                   |                   |              |
|-------------------------------|--|--------------|-------------------|-------------------|-------------------|-------------------|-------------------|-------------------|--------------|
|                               | TOTAAL   | ≤ 12 maanden | 13 tot 18 maanden | 19 tot 24 maanden | 25 tot 36 maanden | 37 tot 48 maanden | 49 tot 60 maanden | 61 tot 84 maanden | > 84 maanden |
| minder dan 213,19 €           |  |              |                   |                   |                   |                   |                   |                   |              |
| van 213,19 tot 495,79 €       |  |              |                   |                   |                   |                   |                   |                   |              |
| van 495,8 tot 2.478,94 €      | 1  | 1            |                   |                   |                   |                   |                   |                   |              |
| van 2.478,95 tot 3.718,41 €   | 2  | 1            |                   | 1                 |                   |                   |                   |                   |              |
| van 3.718,42 tot 5.577,61 €   | 2  | 2            |                   |                   |                   |                   |                   |                   |              |
| van 5.577,62 tot 7.436,81 €   | 4  | 1            | 2                 |                   |                   | 1                 |                   |                   |              |
| van 7.436,82 tot 9.915,75 €   | 1  | 1            |                   |                   |                   |                   |                   |                   |              |
| van 9.915,76 tot 14.873,62 €  | 17   | 1            |                   | 3                 | 2                 | 7                 | 4                 |                   |              |
| van 14.873,63 tot 21.318,85 € | 39   | 2            |                   | 3                 | 8                 | 15                | 11                |                   |              |
| van 21.318,86 tot 37.184,03 € | 66   |              |                   | 6                 | 9                 | 35                | 16                |                   |              |
| meer dan 37.184,03 €          | 61   |              |                   | 1                 | 5                 | 26                | 29                |                   |              |
| <b>TOTAAL</b>                 | <b>193</b>   | <b>9</b>     | <b>2</b>          | <b>14</b>         | <b>24</b>         | <b>84</b>         | <b>60</b>         |                   |              |

|                               | Waarde van het verleende krediet in de loop van het halfjaar (€) |               |                   |                   |                   |                   |                   |                   |              |
|-------------------------------|--|---------------|-------------------|-------------------|-------------------|-------------------|-------------------|-------------------|--------------|
|                               | TOTAAL   | ≤ 12 maanden  | 13 tot 18 maanden | 19 tot 24 maanden | 25 tot 36 maanden | 37 tot 48 maanden | 49 tot 60 maanden | 61 tot 84 maanden | > 84 maanden |
| minder dan 213,19 €           |  |               |                   |                   |                   |                   |                   |                   |              |
| van 213,19 tot 495,79 €       |  |               |                   |                   |                   |                   |                   |                   |              |
| van 495,8 tot 2.478,94 €      | 2.048  | 2.048         |                   |                   |                   |                   |                   |                   |              |
| van 2.478,95 tot 3.718,41 €   | 5.100  | 2.600         |                   | 2.500             |                   |                   |                   |                   |              |
| van 3.718,42 tot 5.577,61 €   | 7.801  | 7.801         |                   |                   |                   |                   |                   |                   |              |
| van 5.577,62 tot 7.436,81 €   | 26.612   | 6.712         | 12.500            |                   |                   | 7.400             |                   |                   |              |
| van 7.436,82 tot 9.915,75 €   | 7.600  | 7.600         |                   |                   |                   |                   |                   |                   |              |
| van 9.915,76 tot 14.873,62 €  | 210.765  | 12.000        |                   | 39.270            | 24.613            | 79.018            | 55.864            |                   |              |
| van 14.873,63 tot 21.318,85 € | 703.555  | 36.140        |                   | 60.491            | 142.083           | 250.819           | 214.022           |                   |              |
| van 21.318,86 tot 37.184,03 € | 1.752.325  |               |                   | 151.653           | 231.787           | 912.460           | 456.425           |                   |              |
| meer dan 37.184,03 €          | 5.320.473  |               |                   | 48.515            | 480.619           | 2.731.930         | 2.059.409         |                   |              |
| <b>TOTAAL</b>                 | <b>8.036.279</b>   | <b>74.901</b> | <b>12.500</b>     | <b>302.429</b>    | <b>879.102</b>    | <b>3.981.627</b>  | <b>2.785.720</b>  |                   |              |



## T4. Financieringshuur

### T4.2 Productie

#### T4.2.1 Resultaten van het 1ste halfjaar 2009

##### T4.2.1.2 Verdeling naar de aard der goederen of diensten en de categorie van de kredietverleners

---

| Aard der goederen  | Productie         |                                  |                        |                  |
|--|-------------------|----------------------------------|------------------------|------------------|
|  | Aantal contracten | Waarde van het verleende krediet | Proportionele indeling | Gemiddeld bedrag |
| Motorvoertuigen, bestelwagens en motorhomes                                |                   |                                  |                        |                  |
| a) nieuwe  | 179               | 7.706.536                        | 95,9%                  | 43.053           |
| b) gebruikte   | 10                | 272.416                          | 3,4%                   | 27.242           |
| Caravans en starcaravans   | -                 | -                                | -                      | -                |
| Moto's, scooters, bromfietsen, rijwielen                                   | 4                 | 57.327                           | 0,7%                   | 14.332           |
| Textielwaren, bontartikelen, kleding                                       | -                 | -                                | -                      | -                |
| Boeken   | -                 | -                                | -                      | -                |
| Meubelen, matrassen, meubileringstextiel en tapijten                       | -                 | -                                | -                      | -                |
| Huishoudtoestellen en huishoudelijke verwarmingstoestellen                 | -                 | -                                | -                      | -                |
| Hifi-apparatuur, radio- en televisietoestellen, en audiovisuele apparatuur | -                 | -                                | -                      | -                |
| Computerapparatuur voor huisgebruik  | -                 | -                                | -                      | -                |
| Andere   | -                 | -                                | -                      | -                |
| <b>TOTAAL</b>  | <b>193</b>        | <b>8.036.279</b>                 | <b>100,0%</b>          | <b>41.639</b>    |

---



## **E. Statistiek van de kredietopening**

# Consumptiekrediet

## T5. Kredietopeningen

### T5.1 Algemene resultaten

#### T5.1.1 Productie

##### T5.1.1.1 Aantal contracten en waarde van het verleende krediet in de loop van de halfjaren

| Periode |       | Productie        |                          |                        |                   |                          |                        |   |                          |                     |
|---------|-------|------------------|--------------------------|------------------------|-------------------|--------------------------|------------------------|---|--------------------------|---------------------|
|         |       | Aantal aangevers |                          |                        | Aantal contracten |                          |                        | Verleende kredieten in de loop van het halfjaar |                          |                     |
|         |       | TOTAAL           | Krediet-<br>instellingen | Andere<br>instellingen | TOTAAL            | Krediet-<br>instellingen | Andere<br>instellingen | TOTAAL  | Krediet-<br>instellingen | Andere instellingen |
| 1994    | 30/06 | 244              | 102                      | 142                    | 126.218           | 88.145                   | 38.073                 | 17.062.744                                      | 14.746.996               | 2.315.748           |
|         | 31/12 | 293              | 102                      | 191                    | 127.747           | 79.929                   | 47.818                 | 18.439.887                                      | 15.792.136               | 2.647.751           |
| 1995    | 30/06 | 232              | 93                       | 139                    | 156.067           | 77.662                   | 78.405                 | 21.775.184                                      | 16.825.210               | 4.949.974           |
|         | 31/12 | 219              | 95                       | 124                    | 187.255           | 67.574                   | 119.681                | 22.361.432                                      | 14.975.322               | 7.386.110           |
| 1996    | 30/06 | 170              | 88                       | 82                     | 135.741           | 71.714                   | 64.027                 | 18.832.204                                      | 16.092.332               | 2.739.872           |
|         | 31/12 | 166              | 87                       | 79                     | 170.136           | 83.794                   | 86.342                 | 20.546.732                                      | 17.341.330               | 3.205.402           |
| 1997    | 30/06 | 159              | 85                       | 74                     | 162.500           | 76.212                   | 86.288                 | 17.246.326                                      | 14.455.660               | 2.790.666           |
|         | 31/12 | 118              | 75                       | 43                     | 183.708           | 81.822                   | 101.886                | 20.432.631                                      | 16.065.493               | 4.367.138           |
| 1998    | 30/06 | 113              | 70                       | 43                     | 185.655           | 97.796                   | 87.859                 | 19.926.583                                      | 16.575.687               | 3.350.896           |
|         | 31/12 | 106              | 65                       | 41                     | 202.563           | 97.429                   | 105.134                | 20.993.571                                      | 16.183.929               | 4.809.642           |
| 1999    | 30/06 | 77               | 52                       | 25                     | 197.958           | 70.363                   | 127.595                | 487.789.337                                     | 331.758.284              | 156.031.053         |
|         | 31/12 | 76               | 51                       | 25                     | 223.354           | 65.680                   | 157.674                | 536.772.917                                     | 315.106.086              | 221.666.831         |
| 2000    | 30/06 | 78               | 51                       | 27                     | 175.411           | 63.139                   | 112.272                | 494.017.821                                     | 341.585.815              | 152.432.006         |
|         | 31/12 | 71               | 46                       | 25                     | 205.485           | 57.772                   | 147.713                | 537.145.059                                     | 332.031.366              | 205.113.693         |
| 2001    | 30/06 | 73               | 47                       | 26                     | 213.343           | 57.257                   | 156.086                | 554.080.415                                     | 298.922.565              | 255.157.850         |
|         | 31/12 | 75               | 48                       | 27                     | 203.202           | 58.536                   | 144.666                | 497.990.637                                     | 288.178.522              | 209.812.115         |
| 2002    | 30/06 | 70               | 44                       | 26                     | 338.565           | 57.035                   | 281.530                | 537.972.663                                     | 304.560.687              | 233.411.976         |
|         | 31/12 | 70               | 44                       | 26                     | 245.245           | 84.357                   | 160.888                | 596.280.415                                     | 376.426.224              | 219.854.191         |
| 2003    | 30/06 | 70               | 43                       | 27                     | 229.348           | 62.080                   | 167.268                | 550.792.950                                     | 307.488.811              | 243.304.139         |
|         | 31/12 | 71               | 44                       | 27                     | 220.714           | 54.035                   | 166.679                | 538.036.301                                     | 278.094.609              | 259.941.692         |
| 2004    | 30/06 | 70               | 45                       | 25                     | 224.222           | 72.712                   | 151.510                | 638.793.470                                     | 396.334.243              | 242.459.227         |
|         | 31/12 | 68               | 43                       | 25                     | 210.954           | 73.829                   | 137.125                | 623.596.175                                     | 416.622.382              | 206.973.793         |
| 2005    | 30/06 | 71               | 45                       | 26                     | 773.783           | 144.509                  | 629.274                | 953.080.955                                     | 670.234.478              | 282.846.477         |
|         | 31/12 | 70               | 45                       | 25                     | 277.204           | 127.499                  | 149.705                | 999.702.444                                     | 798.021.985              | 201.680.459         |
| 2006    | 30/06 | 72               | 46                       | 26                     | 263.811           | 121.204                  | 142.607                | 903.156.487                                     | 687.898.713              | 215.257.774         |
|         | 31/12 | 74               | 44                       | 30                     | 230.557           | 76.198                   | 154.359                | 879.636.432                                     | 635.804.496              | 243.831.936         |
| 2007    | 30/06 | 71               | 42                       | 29                     | 254.138           | 101.630                  | 152.508                | 916.023.195                                     | 649.854.073              | 266.169.122         |
|         | 31/12 | 71               | 42                       | 29                     | 301.348           | 137.515                  | 163.833                | 1.155.676.144                                   | 841.596.488              | 314.079.656         |
| 2008    | 30/06 | 72               | 42                       | 30                     | 325.824           | 146.308                  | 179.516                | 1.166.762.493                                   | 835.556.849              | 331.205.644         |
|         | 31/12 | 68               | 41                       | 27                     | 254.466           | 96.859                   | 157.607                | 909.104.618                                     | 600.996.738              | 308.107.880         |
| 2009    | 30/06 | 69               | 43                       | 26                     | 236.311           | 103.626                  | 132.685                | 932.301.872                                     | 666.418.636              | 265.883.236         |

# Consumptiekrediet

## T5. Kredietopeningen

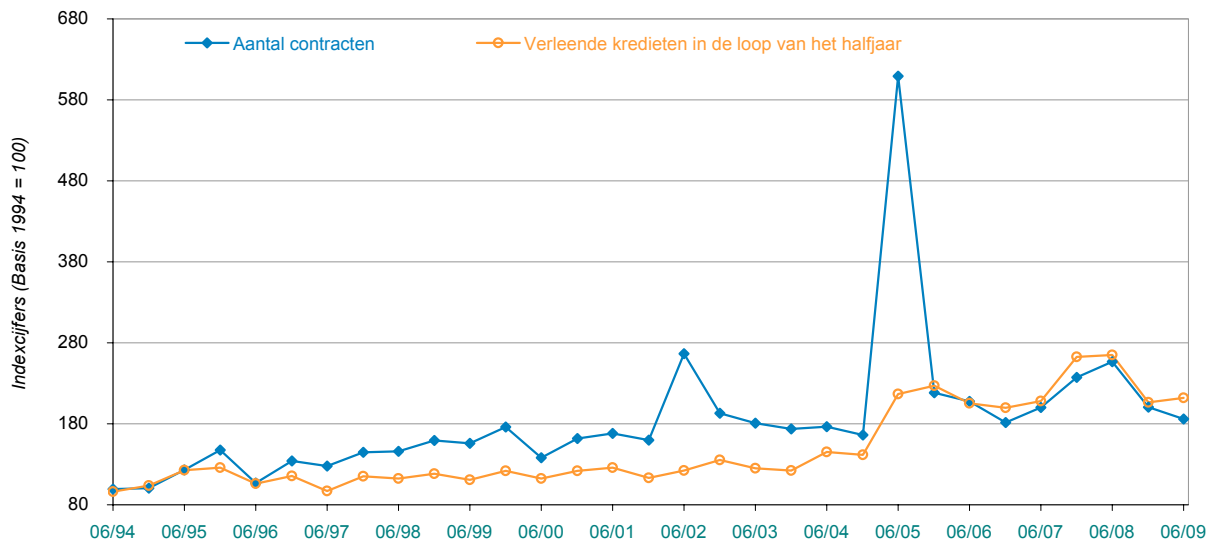
### T5.1 Algemene resultaten

#### T5.1.1 Productie

##### T5.1.1.2 Indexcijfers (basis 1994 = 100)

| Periode | Productie        |                          |                        |                   |                          |                        |   |                          |                        |     |
|---------|------------------|--------------------------|------------------------|-------------------|--------------------------|------------------------|---|--------------------------|------------------------|-----|
|         | Aantal aangevers |                          |                        | Aantal contracten |                          |                        | Verleende kredieten in de loop van het halfjaar |                          |                        |     |
|         | TOTAAL           | Krediet-<br>instellingen | Andere<br>instellingen | TOTAAL            | Krediet-<br>instellingen | Andere<br>instellingen | TOTAAL  | Krediet-<br>instellingen | Andere<br>instellingen |     |
| 1997    | 30/06            | 59                       | 83                     | 44                | 128                      | 91                     | 201   | 97                       | 95                     | 112 |
|         | 31/12            | 44                       | 74                     | 26                | 145                      | 97                     | 237   | 115                      | 105                    | 176 |
| 1998    | 30/06            | 42                       | 69                     | 26                | 146                      | 116                    | 205   | 112                      | 109                    | 135 |
|         | 31/12            | 39                       | 64                     | 25                | 160                      | 116                    | 245   | 118                      | 106                    | 194 |
| 1999    | 30/06            | 29                       | 51                     | 15                | 156                      | 84                     | 297   | 111                      | 88                     | 254 |
|         | 31/12            | 28                       | 50                     | 15                | 176                      | 78                     | 367   | 122                      | 83                     | 360 |
| 2000    | 30/06            | 29                       | 50                     | 16                | 138                      | 75                     | 261   | 112                      | 90                     | 248 |
|         | 31/12            | 26                       | 45                     | 15                | 162                      | 69                     | 344   | 122                      | 88                     | 333 |
| 2001    | 30/06            | 27                       | 46                     | 16                | 168                      | 68                     | 363   | 126                      | 79                     | 415 |
|         | 31/12            | 28                       | 47                     | 16                | 160                      | 70                     | 337   | 113                      | 76                     | 341 |
| 2002    | 30/06            | 26                       | 43                     | 16                | 267                      | 68                     | 656   | 122                      | 80                     | 379 |
|         | 31/12            | 26                       | 43                     | 16                | 193                      | 100                    | 375   | 136                      | 99                     | 357 |
| 2003    | 30/06            | 26                       | 42                     | 16                | 181                      | 74                     | 389   | 125                      | 81                     | 395 |
|         | 31/12            | 26                       | 43                     | 16                | 174                      | 64                     | 388   | 122                      | 73                     | 423 |
| 2004    | 30/06            | 26                       | 44                     | 15                | 177                      | 87                     | 353   | 145                      | 105                    | 394 |
|         | 31/12            | 25                       | 42                     | 15                | 166                      | 88                     | 319   | 142                      | 110                    | 336 |
| 2005    | 30/06            | 26                       | 44                     | 16                | 609                      | 172                    | 1.465   | 217                      | 177                    | 460 |
|         | 31/12            | 26                       | 44                     | 15                | 218                      | 152                    | 349   | 227                      | 211                    | 328 |
| 2006    | 30/06            | 27                       | 45                     | 16                | 208                      | 144                    | 332   | 205                      | 182                    | 350 |
|         | 31/12            | 28                       | 43                     | 18                | 182                      | 91                     | 359   | 200                      | 168                    | 396 |
| 2007    | 30/06            | 26                       | 41                     | 17                | 200                      | 121                    | 355   | 208                      | 172                    | 433 |
|         | 31/12            | 26                       | 41                     | 17                | 237                      | 164                    | 381   | 263                      | 222                    | 511 |
| 2008    | 30/06            | 27                       | 41                     | 18                | 257                      | 174                    | 418   | 265                      | 221                    | 538 |
|         | 31/12            | 25                       | 40                     | 16                | 200                      | 115                    | 367   | 207                      | 159                    | 501 |
| 2009    | 30/06            | 26                       | 42                     | 16                | 186                      | 123                    | 309   | 212                      | 176                    | 432 |

### Productie



## T5. Kredietopeningen

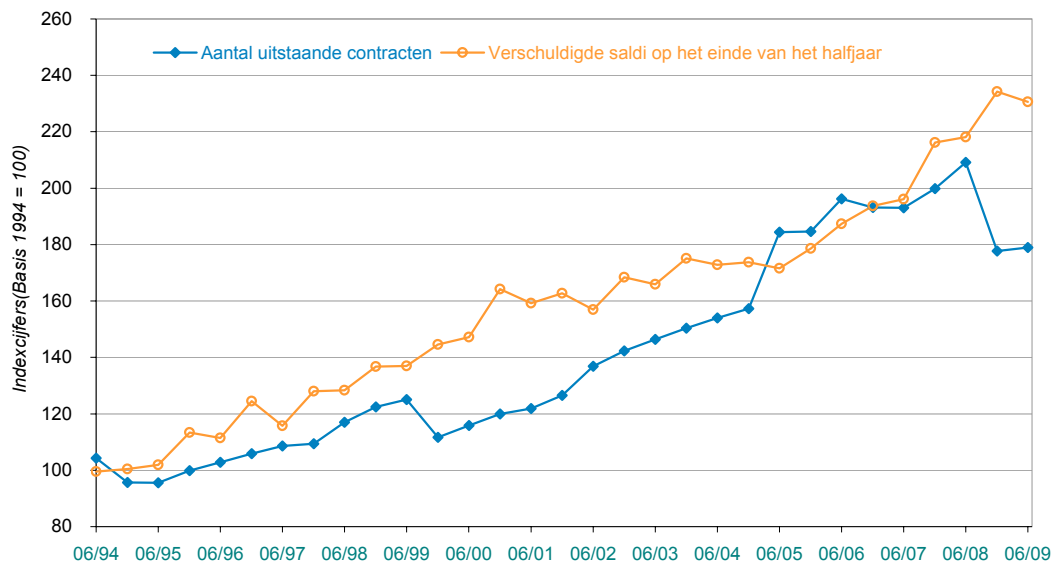
### T5.1 Algemene resultaten

#### T5.1.2 Schuldmassa

##### T5.1.2.1 Aantal uitstaande contracten en verschuldigde saldi op het einde van de halfjaren

|             |       | Schuldmassa                  |                          |                        |   |                          |                        |
|-------------|-------|------------------------------|--------------------------|------------------------|---|--------------------------|------------------------|
|             |       | Aantal uitstaande contracten |                          |                        | Verschuldigde saldi op het einde van het halfjaar |                          |                        |
| Periode     |       | TOTAAL                       | Krediet-<br>instellingen | Andere<br>instellingen | TOTAAL  | Krediet-<br>instellingen | Andere<br>instellingen |
|             |       | <b>1997</b>                  | 30/06                    | <b>2.217.189</b>       | 1.171.523   | 1.045.666                | <b>72.316.245</b>      |
|             | 31/12 | <b>2.232.254</b>             | 1.142.767                | 1.089.487              | <b>80.017.608</b>                                 | 62.718.060               | 17.299.548             |
| <b>1998</b> | 30/06 | <b>2.389.017</b>             | 1.159.902                | 1.229.115              | <b>80.215.936</b>                                 | 62.163.622               | 18.052.314             |
|             | 31/12 | <b>2.498.645</b>             | 1.175.749                | 1.322.896              | <b>85.453.800</b>                                 | 63.860.728               | 21.593.072             |
| <b>1999</b> | 30/06 | <b>2.551.530</b>             | 1.189.058                | 1.362.472              | <b>2.121.710.341</b>                              | 1.555.907.798            | 565.802.543            |
|             | 31/12 | <b>2.279.263</b>             | 1.202.509                | 1.076.754              | <b>2.240.284.081</b>                              | 1.615.098.891            | 625.185.190            |
| <b>2000</b> | 30/06 | <b>2.364.776</b>             | 1.211.829                | 1.152.947              | <b>2.280.199.831</b>                              | 1.610.162.466            | 670.037.365            |
|             | 31/12 | <b>2.448.517</b>             | 1.281.438                | 1.167.079              | <b>2.543.651.843</b>                              | 1.774.119.658            | 769.532.185            |
| <b>2001</b> | 30/06 | <b>2.486.898</b>             | 1.294.221                | 1.192.677              | <b>2.466.867.782</b>                              | 1.674.464.230            | 792.403.552            |
|             | 31/12 | <b>2.583.807</b>             | 1.310.840                | 1.272.967              | <b>2.521.608.993</b>                              | 1.673.454.801            | 848.154.192            |
| <b>2002</b> | 30/06 | <b>2.792.444</b>             | 1.314.785                | 1.477.659              | <b>2.431.162.860</b>                              | 1.567.401.463            | 863.761.397            |
|             | 31/12 | <b>2.905.051</b>             | 1.346.205                | 1.558.846              | <b>2.608.542.064</b>                              | 1.657.371.619            | 951.170.445            |
| <b>2003</b> | 30/06 | <b>2.988.445</b>             | 1.344.305                | 1.644.140              | <b>2.571.053.825</b>                              | 1.584.617.301            | 986.436.524            |
|             | 31/12 | <b>3.069.712</b>             | 1.340.173                | 1.729.539              | <b>2.712.951.364</b>                              | 1.669.898.094            | 1.043.053.270          |
| <b>2004</b> | 30/06 | <b>3.143.261</b>             | 1.342.361                | 1.800.900              | <b>2.677.105.725</b>                              | 1.614.691.668            | 1.062.414.057          |
|             | 31/12 | <b>3.210.672</b>             | 1.352.932                | 1.857.740              | <b>2.692.407.108</b>                              | 1.605.316.347            | 1.087.090.761          |
| <b>2005</b> | 30/06 | <b>3.764.775</b>             | 1.404.186                | 2.360.589              | <b>2.658.956.230</b>                              | 1.594.115.315            | 1.064.840.915          |
|             | 31/12 | <b>3.769.755</b>             | 1.416.361                | 2.353.394              | <b>2.767.649.776</b>                              | 1.690.386.377            | 1.077.263.399          |
| <b>2006</b> | 30/06 | <b>4.006.101</b>             | 1.596.346                | 2.409.755              | <b>2.902.917.227</b>                              | 1.830.579.122            | 1.072.338.105          |
|             | 31/12 | <b>3.943.247</b>             | 1.319.645                | 2.623.602              | <b>3.001.259.081</b>                              | 1.784.436.452            | 1.216.822.629          |
| <b>2007</b> | 30/06 | <b>3.939.322</b>             | 1.374.825                | 2.564.497              | <b>3.038.284.187</b>                              | 1.804.218.617            | 1.234.065.570          |
|             | 31/12 | <b>4.080.080</b>             | 1.442.583                | 2.637.497              | <b>3.349.747.893</b>                              | 1.975.950.458            | 1.373.797.435          |
| <b>2008</b> | 30/06 | <b>4.268.489</b>             | 1.492.160                | 2.776.329              | <b>3.379.624.234</b>                              | 2.035.038.879            | 1.344.585.355          |
|             | 31/12 | <b>3.627.873</b>             | 1.542.575                | 2.085.298              | <b>3.628.919.887</b>                              | 2.165.445.270            | 1.463.474.617          |
| <b>2009</b> | 30/06 | <b>3.653.104</b>             | 1.561.895                | 2.091.209              | <b>3.572.357.857</b>                              | 2.119.712.384            | 1.452.645.473          |

### Schuldmassa



# Consumptiekrediet

## T5. Kredietopeningen

### T5.1 Algemene resultaten

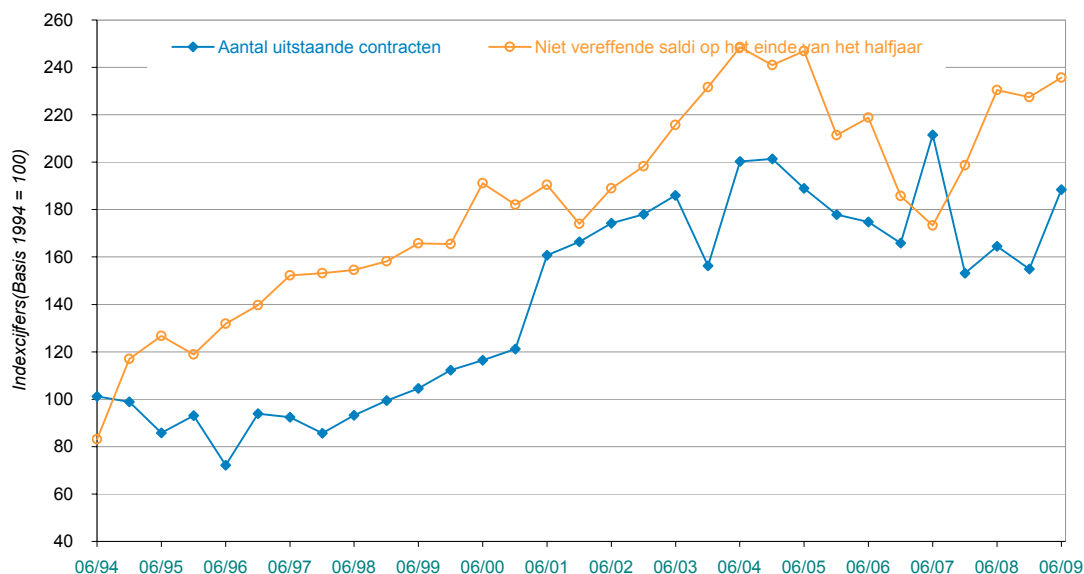
#### T5.1.2 Schuldmassa

##### T5.1.2.2 Schuldvorderingen van de in gebreke gebleven schuldenaars - (1/2)

(volgens de criteria vermeld in het K.B. van 20 november 1992)

|             |       | Schuldvorderingen die nog onder "dubieuze debiteuren" in de boekhouding van de kredietverstrekkers zijn opgenomen |                     |                     |   |                     |                     |
|-------------|-------|---|---------------------|---------------------|---|---------------------|---------------------|
|             |       | Aantal uitstaande contracten  |                     |                     | Niet vereffende saldi op het einde van het halfjaar |                     |                     |
| Periode     |       | TOTAAL  | Kredietinstellingen | Andere instellingen | TOTAAL  | Kredietinstellingen | Andere instellingen |
|             |       | <b>1997</b>   | 30/06               | <b>41.376</b>       | 26.092  | 15.284              | <b>4.327.628</b>    |
|             | 31/12 | <b>38.360</b>   | 20.956              | 17.404              | <b>4.357.335</b>                                    | 3.432.224           | 925.111             |
| <b>1998</b> | 30/06 | <b>41.792</b>   | 20.178              | 21.614              | <b>4.393.301</b>                                    | 3.332.871           | 1.060.430           |
|             | 31/12 | <b>44.545</b>   | 20.183              | 24.362              | <b>4.496.430</b>                                    | 3.264.332           | 1.232.098           |
| <b>1999</b> | 30/06 | <b>46.831</b>   | 20.766              | 26.065              | <b>116.787.887</b>                                  | 85.095.691          | 31.692.196          |
|             | 31/12 | <b>50.324</b>   | 22.749              | 27.575              | <b>116.630.028</b>                                  | 82.346.378          | 34.283.650          |
| <b>2000</b> | 30/06 | <b>52.162</b>   | 24.113              | 28.049              | <b>134.731.687</b>                                  | 99.781.030          | 34.950.657          |
|             | 31/12 | <b>54.323</b>   | 24.661              | 29.662              | <b>128.388.141</b>                                  | 90.880.521          | 37.507.620          |
| <b>2001</b> | 30/06 | <b>72.028</b>   | 25.260              | 46.768              | <b>134.261.789</b>                                  | 93.440.893          | 40.820.896          |
|             | 31/12 | <b>74.554</b>   | 21.179              | 53.375              | <b>122.663.182</b>                                  | 75.620.845          | 47.042.337          |
| <b>2002</b> | 30/06 | <b>78.049</b>   | 20.716              | 57.333              | <b>133.226.461</b>                                  | 81.048.137          | 52.178.324          |
|             | 31/12 | <b>79.762</b>   | 18.381              | 61.381              | <b>139.809.002</b>                                  | 80.451.150          | 59.357.852          |
| <b>2003</b> | 30/06 | <b>83.328</b>   | 18.791              | 64.537              | <b>152.009.843</b>                                  | 87.785.429          | 64.224.414          |
|             | 31/12 | <b>70.017</b>   | 20.087              | 49.930              | <b>163.308.734</b>                                  | 94.487.681          | 68.821.053          |
| <b>2004</b> | 30/06 | <b>89.763</b>   | 21.108              | 68.655              | <b>175.155.470</b>                                  | 99.019.725          | 76.135.745          |
|             | 31/12 | <b>90.225</b>   | 19.914              | 70.311              | <b>169.879.656</b>                                  | 92.455.731          | 77.423.925          |
| <b>2005</b> | 30/06 | <b>84.695</b>   | 20.178              | 64.517              | <b>174.053.682</b>                                  | 92.903.562          | 81.150.120          |
|             | 31/12 | <b>79.727</b>   | 19.675              | 60.052              | <b>148.974.030</b>                                  | 69.741.844          | 79.232.186          |
| <b>2006</b> | 30/06 | <b>78.297</b>   | 22.050              | 56.247              | <b>154.207.592</b>                                  | 75.071.328          | 79.136.264          |
|             | 31/12 | <b>74.297</b>   | 15.963              | 58.334              | <b>130.925.404</b>                                  | 54.113.635          | 76.811.769          |
| <b>2007</b> | 30/06 | <b>94.776</b>   | 15.001              | 79.775              | <b>122.150.087</b>                                  | 42.221.543          | 79.928.544          |
|             | 31/12 | <b>68.620</b>   | 14.482              | 54.138              | <b>140.087.112</b>                                  | 53.207.925          | 86.879.187          |
| <b>2008</b> | 30/06 | <b>73.718</b>   | 15.524              | 58.194              | <b>162.410.811</b>                                  | 67.019.012          | 95.391.799          |
|             | 31/12 | <b>69.393</b>   | 15.801              | 53.592              | <b>160.314.782</b>                                  | 65.505.541          | 94.809.241          |
| <b>2009</b> | 30/06 | <b>84.430</b>   | 16.500              | 67.930              | <b>166.123.397</b>                                  | 51.084.541          | 115.038.856         |

### Dubieuze debiteuren



## T5. Kredietopeningen

### T5.1 Algemene resultaten

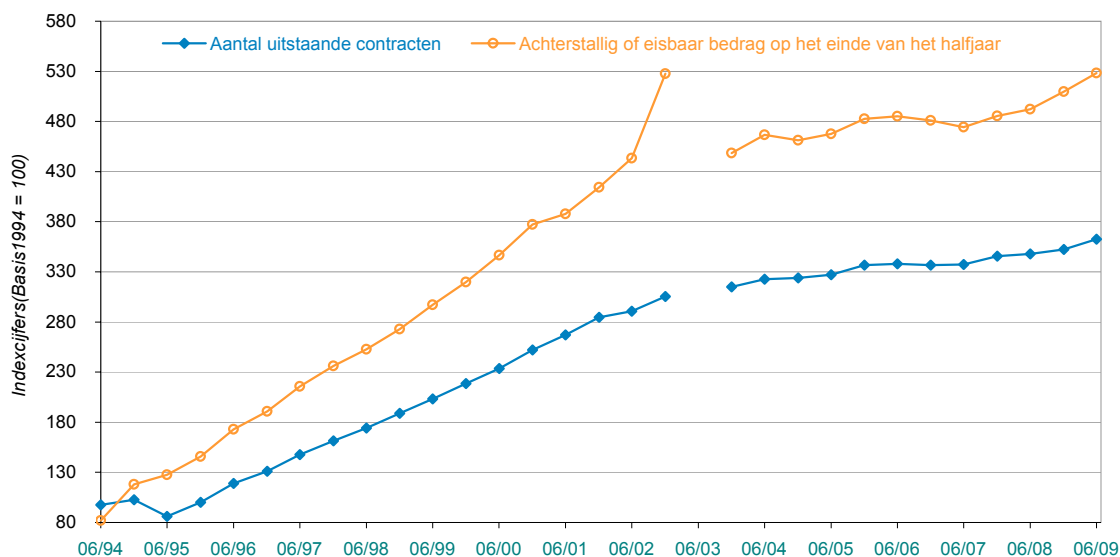
#### T5.1.2 Schuldmassa

##### T5.1.2.2 Schuldvorderingen van de in gebreke gebleven schuldenaars - (2/2)

(volgens de criteria vermeld in het K.B. van 20 november 1992)

|      |         | Achterstallige contracten volgens het gegevensbestand van de NBB |                     |                     |   |                     |                     |
|------|---------|--|---------------------|---------------------|---|---------------------|---------------------|
|      |         | Aantal uitstaande contracten                                     |                     |                     | Achterstallig of eisbaar bedrag op het einde van het halfjaar |                     |                     |
|      | Periode | TOTAAL   | Kredietinstellingen | Andere instellingen | TOTAAL  | Kredietinstellingen | Andere instellingen |
| 1997 | 30/06   | 79.800   | 31.509              | 48.291              | 5.315.989   | 3.786.456           | 1.529.533           |
|      | 31/12   | 87.128   | 34.367              | 52.761              | 5.821.764   | 4.130.898           | 1.690.866           |
| 1998 | 30/06   | 94.085   | 36.319              | 57.766              | 6.223.865   | 4.336.232           | 1.887.633           |
|      | 31/12   | 101.997  | 38.223              | 63.774              | 6.724.598   | 4.590.024           | 2.134.574           |
| 1999 | 30/06   | 109.790  | 40.829              | 68.961              | 181.519.191   | 121.787.139         | 59.732.052          |
|      | 31/12   | 118.038  | 43.466              | 74.572              | 195.372.596   | 129.687.183         | 65.685.413          |
| 2000 | 30/06   | 126.168  | 45.503              | 80.665              | 211.689.518   | 130.862.000         | 80.827.518          |
|      | 31/12   | 136.081  | 48.791              | 87.290              | 230.482.004   | 147.237.004         | 83.245.001          |
| 2001 | 30/06   | 144.247  | 50.672              | 93.575              | 236.955.000   | 151.073.999         | 85.881.001          |
|      | 31/12   | 153.715  | 53.539              | 100.176             | 253.146.000   | 159.439.000         | 93.707.000          |
| 2002 | 30/06   | 157.081  | 49.787              | 107.294             | 270.786.000   | 150.352.000         | 120.434.000         |
|      | 31/12   | 164.980  | 50.297              | 114.683             | 322.263.000   | 197.180.000         | 125.083.000         |
| 2003 | 30/06   | -  | -                   | -                   | -   | -                   | -                   |
|      | 31/12   | 170.075  | 54.552              | 115.523             | 273.968.000   | 162.031.000         | 111.937.000         |
| 2004 | 30/06   | 174.256  | 55.230              | 119.026             | 285.086.000   | 163.382.000         | 121.704.000         |
|      | 31/12   | 174.905  | 51.912              | 122.993             | 281.754.000   | 152.825.000         | 128.929.000         |
| 2005 | 30/06   | 176.738  | 52.152              | 124.586             | 285.609.000   | 149.322.000         | 136.287.000         |
|      | 31/12   | 181.828  | 52.710              | 129.118             | 294.784.000   | 147.984.000         | 146.800.000         |
| 2006 | 30/06   | 182.546  | 52.986              | 129.560             | 296.315.000   | 146.395.000         | 149.920.000         |
|      | 31/12   | 181.874  | 52.176              | 129.698             | 293.771.000   | 143.944.000         | 149.827.000         |
| 2007 | 30/06   | 182.176  | 52.300              | 129.876             | 289.736.000   | 137.040.000         | 152.696.000         |
|      | 31/12   | 186.573  | 51.942              | 134.631             | 296.498.000   | 134.081.000         | 162.417.000         |
| 2008 | 30/06   | 187.855  | 51.938              | 135.917             | 300.670.000   | 132.793.000         | 167.877.000         |
|      | 31/12   | 190.335  | 52.982              | 137.353             | 311.322.000   | 137.812.000         | 173.510.000         |
| 2009 | 30/06   | 195.830  | 55.337              | 140.493             | 322.623.000   | 140.858.000         | 181.765.000         |

Achterstallige contracten volgens het gegevensbestand van de NBB





# Consumptiekrediet

## T5. Kredietopeningen

### T5.2 Resultaten van het 1ste halfjaar 2009

#### T5.2.1 Verdeling van de totale saldi van de contracten van kredietopeningen

##### T5.2.1.1 TOTAAL

|   | Aantal           | Toegestaan debetsaldo (€) | Saldo (€)            |
|---|------------------|---------------------------|----------------------|
| 1 Contracten van kredietopening niet aan een kaart gebonden                       |                  |                           |                      |
| 1.1 Contracten van bepaalde duur, volgens de hoogte van het toegestane debetsaldo |                  |                           |                      |
| tot 1 239.47 €  | 440              | 478.578                   | 53.153               |
| van 1 239.48 tot 2 478.94 €   | 1.700            | 2.166.970                 | 150.736              |
| van 2 478.95 tot 9 915.75 €   | 2.207            | 11.255.158                | 3.977.020            |
| meer dan 9 915.75 €   | 4.994            | 784.475.012               | 633.967.872          |
| 1.2 Contracten van onbepaalde duur  |                  |                           |                      |
| Voorschotten onder de vorm van terugkerende kredieten (roll-over, revolving)      |                  |                           |                      |
| volgens de hoogte van het toegestane debetsaldo                                   |                  |                           |                      |
| tot 1 239.47 €  | 396.593          | 287.049.264               | 75.040.279           |
| van 1 239.48 tot 2 478.94 €   | 297.671          | 540.980.133               | 166.812.042          |
| van 2 478.95 tot 9 915.75 €   | 453.211          | 1.772.337.349             | 491.111.591          |
| meer dan 9 915.75 €   | 58.244           | 1.500.833.233             | 571.004.778          |
| waarvan terugkerende kredieten  |                  |                           |                      |
| a) zonder vaste terugbetalingsperiode   | 439.618          | 2.282.771.949             | 566.325.753          |
| b) met minimale terugbetalingsperiode   | 678.539          | 1.512.270.973             | 626.063.296          |
| c) uitsluitend met terugbetaling van de intresten                                 | 87.562           | 306.157.057               | 111.579.641          |
| 2 Contracten van kredietopening gebonden aan een kaart                            |                  |                           |                      |
| waarvan de kosten begrepen zijn in de kredietkosten                               |                  |                           |                      |
| 2.1 Contracten van bepaalde duur, volgens de hoogte van het toegestane debetsaldo |                  |                           |                      |
| tot 1 239.47 €  | 3.966            | 2.462.973                 | 721.698              |
| van 1 239.48 tot 2 478.94 €   | 3.786            | 4.945.439                 | 804.365              |
| van 2 478.95 tot 9 915.75 €   | 1.282            | 4.693.554                 | 876.550              |
| meer dan 9 915.75 €   | 128              | 4.650.621                 | 1.002.961            |
| 2.2 Contracten van onbepaalde duur  |                  |                           |                      |
| Voorschotten onder de vorm van terugkerende kredieten (roll-over, revolving)      |                  |                           |                      |
| volgens de hoogte van het toegestane debetsaldo                                   |                  |                           |                      |
| tot 1 239.47 €  | 803.166          | 749.710.548               | 181.997.592          |
| van 1 239.48 tot 2 478.94 €   | 866.398          | 1.434.949.396             | 418.207.952          |
| van 2 478.95 tot 9 915.75 €   | 744.734          | 2.535.420.442             | 933.741.292          |
| meer dan 9 915.75 €   | 14.584           | 144.416.765               | 92.887.976           |
| waarvan terugkerende kredieten  |                  |                           |                      |
| a) zonder vaste terugbetalingsperiode   | 669              | 8.703.507                 | 2.518.512            |
| b) met minimale terugbetalingsperiode   | 2.420.295        | 4.814.091.085             | 1.604.435.669        |
| c) uitsluitend met terugbetaling van de intresten                                 | 7.918            | 41.702.559                | 19.880.631           |
| <b>TOTAAL</b>   | <b>3.653.104</b> | <b>9.780.825.436</b>      | <b>3.572.357.857</b> |

# Consumptiekrediet

## T5. Kredietopeningen

### T5.2 Resultaten van het 1ste halfjaar 2009

#### T5.2.1 Verdeling van de totale saldi van de contracten van kredietopeningen

##### T5.2.1.2 Kredietinstellingen

|   | Aantal           | Toegestaan debetsaldo (€) | Saldo (€)            |
|---|------------------|---------------------------|----------------------|
| 1 Contracten van kredietopening niet aan een kaart gebonden                       |                  |                           |                      |
| 1.1 Contracten van bepaalde duur, volgens de hoogte van het toegestane debetsaldo |                  |                           |                      |
| tot 1 239.47 €  | 440              | 478.578                   | 53.153               |
| van 1 239.48 tot 2 478.94 €   | 1.700            | 2.166.970                 | 150.736              |
| van 2 478.95 tot 9 915.75 €   | 2.207            | 11.255.158                | 3.977.020            |
| meer dan 9 915.75 €   | 4.994            | 784.475.012               | 633.967.872          |
| 1.2 Contracten van onbepaalde duur  |                  |                           |                      |
| Voorschotten onder de vorm van terugkerende kredieten (roll-over, revolving)      |                  |                           |                      |
| volgens de hoogte van het toegestane debetsaldo                                   |                  |                           |                      |
| tot 1 239.47 €  | 373.642          | 275.871.587               | 70.916.522           |
| van 1 239.48 tot 2 478.94 €   | 258.570          | 469.360.242               | 122.865.922          |
| van 2 478.95 tot 9 915.75 €   | 354.357          | 1.357.409.869             | 288.052.881          |
| meer dan 9 915.75 €   | 53.057           | 1.444.563.798             | 529.693.244          |
| waarvan terugkerende kredieten  |                  |                           |                      |
| a) zonder vaste terugbetalingsperiode   | 417.054          | 2.266.466.328             | 559.783.259          |
| b) met minimale terugbetalingsperiode   | 535.010          | 974.582.111               | 340.165.669          |
| c) uitsluitend met terugbetaling van de intresten                                 | 87.562           | 306.157.057               | 111.579.641          |
| 2 Contracten van kredietopening gebonden aan een kaart                            |                  |                           |                      |
| waarvan de kosten begrepen zijn in de kredietkosten                               |                  |                           |                      |
| 2.1 Contracten van bepaalde duur, volgens de hoogte van het toegestane debetsaldo |                  |                           |                      |
| tot 1 239.47 €  | 3.966            | 2.462.973                 | 721.698              |
| van 1 239.48 tot 2 478.94 €   | 3.786            | 4.945.439                 | 804.365              |
| van 2 478.95 tot 9 915.75 €   | 1.282            | 4.693.554                 | 876.550              |
| meer dan 9 915.75 €   | 128              | 4.650.621                 | 1.002.961            |
| 2.2 Contracten van onbepaalde duur  |                  |                           |                      |
| Voorschotten onder de vorm van terugkerende kredieten (roll-over, revolving)      |                  |                           |                      |
| volgens de hoogte van het toegestane debetsaldo                                   |                  |                           |                      |
| tot 1 239.47 €  | 32.117           | 24.680.863                | 10.381.017           |
| van 1 239.48 tot 2 478.94 €   | 238.350          | 388.517.220               | 137.420.524          |
| van 2 478.95 tot 9 915.75 €   | 228.636          | 888.680.414               | 295.925.968          |
| meer dan 9 915.75 €   | 4.663            | 57.837.992                | 22.901.951           |
| waarvan terugkerende kredieten  |                  |                           |                      |
| a) zonder vaste terugbetalingsperiode   | 669              | 8.703.507                 | 2.518.512            |
| b) met minimale terugbetalingsperiode   | 495.179          | 1.309.310.423             | 444.230.317          |
| c) uitsluitend met terugbetaling van de intresten                                 | 7.918            | 41.702.559                | 19.880.631           |
| <b>TOTAAL</b>   | <b>1.561.895</b> | <b>5.722.050.290</b>      | <b>2.119.712.384</b> |

# Consumptiekrediet

## T5. Kredietopeningen

### T5.2 Resultaten van het 1ste halfjaar 2009

#### T5.2.1 Verdeling van de totale saldi van de contracten van kredietopeningen

##### T5.2.1.3 Andere instellingen

|   | Aantal           | Toegestaan debetsaldo (€) | Saldo (€)            |
|---|------------------|---------------------------|----------------------|
| 1 Contracten van kredietopening niet aan een kaart gebonden                       |                  |                           |                      |
| 1.1 Contracten van bepaalde duur, volgens de hoogte van het toegestane debetsaldo |                  |                           |                      |
| tot 1 239.47 €  | -                | -                         | -                    |
| van 1 239.48 tot 2 478.94 €   | -                | -                         | -                    |
| van 2 478.95 tot 9 915.75 €   | -                | -                         | -                    |
| meer dan 9 915.75 €   | -                | -                         | -                    |
| 1.2 Contracten van onbepaalde duur  |                  |                           |                      |
| Voorschotten onder de vorm van terugkerende kredieten (roll-over, revolving)      |                  |                           |                      |
| volgens de hoogte van het toegestane debetsaldo                                   |                  |                           |                      |
| tot 1 239.47 €  | 22.951           | 11.177.677                | 4.123.757            |
| van 1 239.48 tot 2 478.94 €   | 39.101           | 71.619.891                | 43.946.120           |
| van 2 478.95 tot 9 915.75 €   | 98.854           | 414.927.480               | 203.058.710          |
| meer dan 9 915.75 €   | 5.187            | 56.269.435                | 41.311.534           |
| waarvan terugkerende kredieten  |                  |                           |                      |
| a) zonder vaste terugbetalingsperiode   | 22.564           | 16.305.621                | 6.542.494            |
| b) met minimale terugbetalingsperiode   | 143.529          | 537.688.862               | 285.897.627          |
| c) uitsluitend met terugbetaling van de intresten                                 | -                | -                         | -                    |
| 2 Contracten van kredietopening gebonden aan een kaart                            |                  |                           |                      |
| waarvan de kosten begrepen zijn in de kredietkosten                               |                  |                           |                      |
| 2.1 Contracten van bepaalde duur, volgens de hoogte van het toegestane debetsaldo |                  |                           |                      |
| tot 1 239.47 €  | -                | -                         | -                    |
| van 1 239.48 tot 2 478.94 €   | -                | -                         | -                    |
| van 2 478.95 tot 9 915.75 €   | -                | -                         | -                    |
| meer dan 9 915.75 €   | -                | -                         | -                    |
| 2.2 Contracten van onbepaalde duur  |                  |                           |                      |
| Voorschotten onder de vorm van terugkerende kredieten (roll-over, revolving)      |                  |                           |                      |
| volgens de hoogte van het toegestane debetsaldo                                   |                  |                           |                      |
| tot 1 239.47 €  | 771.049          | 725.029.685               | 171.616.575          |
| van 1 239.48 tot 2 478.94 €   | 628.048          | 1.046.432.176             | 280.787.428          |
| van 2 478.95 tot 9 915.75 €   | 516.098          | 1.646.740.028             | 637.815.324          |
| meer dan 9 915.75 €   | 9.921            | 86.578.773                | 69.986.025           |
| waarvan terugkerende kredieten  |                  |                           |                      |
| a) zonder vaste terugbetalingsperiode   | -                | -                         | -                    |
| b) met minimale terugbetalingsperiode   | 1.925.116        | 3.504.780.662             | 1.160.205.352        |
| c) uitsluitend met terugbetaling van de intresten                                 | -                | -                         | -                    |
| <b>TOTAAL</b>   | <b>2.091.209</b> | <b>4.058.775.146</b>      | <b>1.452.645.473</b> |

# Consumptiekrediet

## T5. Kredietopeningen

### T5.2 Resultaten van het 1ste halfjaar 2009

#### T5.2.2 Aantal en toegestaan debetsaldo van de contracten toegestaan in de loop van het halfjaar

##### T5.2.2.1 TOTAAL

|   | Aantal         | Toegestaan debetsaldo (€) |
|---|----------------|---------------------------|
| 1 Contracten van kredietopening niet aan een kaart gebonden                       |                |                           |
| 1.1 Contracten van bepaalde duur, volgens de hoogte van het toegestane debetsaldo |                |                           |
| tot 1 239.47 €  | 40             | 40.284                    |
| van 1 239.48 tot 2 478.94 €   | 480            | 616.050                   |
| van 2 478.95 tot 9 915.75 €   | 988            | 5.093.395                 |
| meer dan 9 915.75 €   | 2.466          | 299.823.350               |
| 1.2 Contracten van onbepaalde duur  |                |                           |
| Voorschotten onder de vorm van terugkerende kredieten (roll-over, revolving)      |                |                           |
| volgens de hoogte van het toegestane debetsaldo                                   |                |                           |
| tot 1 239.47 €  | 7.461          | 6.571.954                 |
| van 1 239.48 tot 2 478.94 €   | 23.589         | 33.491.885                |
| van 2 478.95 tot 9 915.75 €   | 26.239         | 86.551.327                |
| meer dan 9 915.75 €   | 2.843          | 150.255.395               |
| waarvan terugkerende kredieten  |                |                           |
| a) zonder vaste terugbetalingsperiode   | 12.816         | 69.636.896                |
| b) met minimale terugbetalingsperiode   | 28.524         | 115.535.494               |
| c) uitsluitend met terugbetaling van de intresten                                 | 18.792         | 91.698.171                |
| 2 Contracten van kredietopening gebonden aan een kaart                            |                |                           |
| waarvan de kosten begrepen zijn in de kredietkosten                               |                |                           |
| 2.1 Contracten van bepaalde duur, volgens de hoogte van het toegestane debetsaldo |                |                           |
| tot 1 239.47 €  | 93             | 57.665                    |
| van 1 239.48 tot 2 478.94 €   | 85             | 108.330                   |
| van 2 478.95 tot 9 915.75 €   | 26             | 106.600                   |
| meer dan 9 915.75 €   | 9              | 219.800                   |
| 2.2 Contracten van onbepaalde duur  |                |                           |
| Voorschotten onder de vorm van terugkerende kredieten (roll-over, revolving)      |                |                           |
| volgens de hoogte van het toegestane debetsaldo                                   |                |                           |
| tot 1 239.47 €  | 39.918         | 22.594.682                |
| van 1 239.48 tot 2 478.94 €   | 69.556         | 111.728.811               |
| van 2 478.95 tot 9 915.75 €   | 60.952         | 199.177.942               |
| meer dan 9 915.75 €   | 1.566          | 15.864.402                |
| waarvan terugkerende kredieten  |                |                           |
| a) zonder vaste terugbetalingsperiode   | 2              | 30.000                    |
| b) met minimale terugbetalingsperiode   | 171.977        | 349.289.837               |
| c) uitsluitend met terugbetaling van de intresten                                 | 13             | 46.000                    |
| <b>TOTAAL</b>   | <b>236.311</b> | <b>932.301.872</b>        |

# Consumptiekrediet

## T5. Kredietopeningen

### T5.2 Resultaten van het 1ste halfjaar 2009

#### T5.2.2 Aantal en toegestaan debetsaldo van de contracten toegestaan in de loop van het halfjaar

##### T5.2.2.2 Kredietinstellingen

|   | Aantal         | Toegestaan debetsaldo (€) |
|---|----------------|---------------------------|
| 1 Contracten van kredietopening niet aan een kaart gebonden                       |                |                           |
| 1.1 Contracten van bepaalde duur, volgens de hoogte van het toegestane debetsaldo |                |                           |
| tot 1 239.47 €  | 40             | 40.284                    |
| van 1 239.48 tot 2 478.94 €   | 480            | 616.050                   |
| van 2 478.95 tot 9 915.75 €   | 988            | 5.093.395                 |
| meer dan 9 915.75 €   | 2.466          | 299.823.350               |
| 1.2 Contracten van onbepaalde duur  |                |                           |
| Voorschotten onder de vorm van terugkerende kredieten (roll-over, revolving)      |                |                           |
| volgens de hoogte van het toegestane debetsaldo                                   |                |                           |
| tot 1 239.47 €  | 6.799          | 6.056.012                 |
| van 1 239.48 tot 2 478.94 €   | 21.980         | 31.327.207                |
| van 2 478.95 tot 9 915.75 €   | 21.728         | 73.141.873                |
| meer dan 9 915.75 €   | 2.741          | 149.211.295               |
| waarvan terugkerende kredieten  |                |                           |
| a) zonder vaste terugbetalingsperiode   | 11.882         | 68.128.254                |
| b) met minimale terugbetalingsperiode   | 22.574         | 99.909.962                |
| c) uitsluitend met terugbetaling van de intresten                                 | 18.792         | 91.698.171                |
| 2 Contracten van kredietopening gebonden aan een kaart                            |                |                           |
| waarvan de kosten begrepen zijn in de kredietkosten                               |                |                           |
| 2.1 Contracten van bepaalde duur, volgens de hoogte van het toegestane debetsaldo |                |                           |
| tot 1 239.47 €  | 93             | 57.665                    |
| van 1 239.48 tot 2 478.94 €   | 85             | 108.330                   |
| van 2 478.95 tot 9 915.75 €   | 26             | 106.600                   |
| meer dan 9 915.75 €   | 9              | 219.800                   |
| 2.2 Contracten van onbepaalde duur  |                |                           |
| Voorschotten onder de vorm van terugkerende kredieten (roll-over, revolving)      |                |                           |
| volgens de hoogte van het toegestane debetsaldo                                   |                |                           |
| tot 1 239.47 €  | 1.974          | 1.342.718                 |
| van 1 239.48 tot 2 478.94 €   | 28.379         | 45.618.650                |
| van 2 478.95 tot 9 915.75 €   | 15.738         | 52.518.807                |
| meer dan 9 915.75 €   | 100            | 1.136.600                 |
| waarvan terugkerende kredieten  |                |                           |
| a) zonder vaste terugbetalingsperiode   | 2              | 30.000                    |
| b) met minimale terugbetalingsperiode   | 46.176         | 100.540.775               |
| c) uitsluitend met terugbetaling van de intresten                                 | 13             | 46.000                    |
| <b>TOTAAL</b>   | <b>103.626</b> | <b>666.418.636</b>        |

# Consumptiekrediet

## T5. Kredietopeningen

### T5.2 Resultaten van het 1ste halfjaar 2009

T5.2.2 Aantal en toegestaan debetsaldo van de contracten toegestaan in de loop van het halfjaar

#### T5.2.2.3 Overige instellingen

|   | Aantal         | Toegestaan debetsaldo (€) |
|---|----------------|---------------------------|
| 1 Contracten van kredietopening niet aan een kaart gebonden                       |                |                           |
| 1.1 Contracten van bepaalde duur, volgens de hoogte van het toegestane debetsaldo |                |                           |
| tot 1 239.47 €  | -              | -                         |
| van 1 239.48 tot 2 478.94 €   | -              | -                         |
| van 2 478.95 tot 9 915.75 €   | -              | -                         |
| meer dan 9 915.75 €   | -              | -                         |
| 1.2 Contracten van onbepaalde duur  |                |                           |
| Voorschotten onder de vorm van terugkerende kredieten (roll-over, revolving)      |                |                           |
| volgens de hoogte van het toegestane debetsaldo                                   |                |                           |
| tot 1 239.47 €  | 662            | 515.942                   |
| van 1 239.48 tot 2 478.94 €   | 1.609          | 2.164.678                 |
| van 2 478.95 tot 9 915.75 €   | 4.511          | 13.409.454                |
| meer dan 9 915.75 €   | 102            | 1.044.100                 |
| waarvan terugkerende kredieten  |                |                           |
| a) zonder vaste terugbetalingsperiode   | 934            | 1.508.642                 |
| b) met minimale terugbetalingsperiode   | 5.950          | 15.625.532                |
| c) uitsluitend met terugbetaling van de intresten                                 | -              | -                         |
| 2 Contracten van kredietopening gebonden aan een kaart                            |                |                           |
| waarvan de kosten begrepen zijn in de kredietkosten                               |                |                           |
| 2.1 Contracten van bepaalde duur, volgens de hoogte van het toegestane debetsaldo |                |                           |
| tot 1 239.47 €  | -              | -                         |
| van 1 239.48 tot 2 478.94 €   | -              | -                         |
| van 2 478.95 tot 9 915.75 €   | -              | -                         |
| meer dan 9 915.75 €   | -              | -                         |
| 2.2 Contracten van onbepaalde duur  |                |                           |
| Voorschotten onder de vorm van terugkerende kredieten (roll-over, revolving)      |                |                           |
| volgens de hoogte van het toegestane debetsaldo                                   |                |                           |
| tot 1 239.47 €  | 37.944         | 21.251.964                |
| van 1 239.48 tot 2 478.94 €   | 41.177         | 66.110.161                |
| van 2 478.95 tot 9 915.75 €   | 45.214         | 146.659.135               |
| meer dan 9 915.75 €   | 1.466          | 14.727.802                |
| waarvan terugkerende kredieten  |                |                           |
| a) zonder vaste terugbetalingsperiode   | -              | -                         |
| b) met minimale terugbetalingsperiode   | 125.801        | 248.749.062               |
| c) uitsluitend met terugbetaling van de intresten                                 | -              | -                         |
| <b>TOTAAL</b>   | <b>132.685</b> | <b>265.883.236</b>        |

# **Toelichtingen**

# Consumptiekrediet

---

## Leningen op afbetaling

---

Elke kredietovereenkomst, ongeacht de benaming of de vorm, waarbij geld of een ander betaalmiddel ter beschikking wordt gesteld van een consument, die zich ertoe verbindt de lening terug te betalen door periodieke stortingen.

(Cf. Wet van 12 juni 1991 op het consumentenkrediet, art.1 11°).

## Verkopen op afbetaling

---

Elke kredietovereenkomst, ongeacht de benaming of de vorm, welke normaal leidt tot de verkrijging van lichamelijke roerende goederen of levering van diensten, verkocht door de kredietgever of de kredietbemiddelaar bedoel in artikel 1, 3°, tweede lid, en waarvan de prijs betaald wordt in ten minste drie betalingen, door middel van periodieke stortingen waaronder het voorschot niet is begrepen.

(Cf. Wet van 12 juni 1991 op het consumentenkrediet, art.1 9°).

## Financieringshuur

---

Elke kredietovereenkomst, ongeacht de benaming of de vorm, waarbij de ene partij zich ertoe verbindt de andere het genot van een lichamenlijk roerend goed te verschaffen tegen een bepaalde prijs, die de laatstgenoemde zich verbindt periodiek te betalen en waarin, eveneens expliciet of stilzwijgend, een koopaanbod is vervat. Voor de toepassing van deze wet wordt de verhuurder beschouwd als kredietgever. (Cf. Wet van 12 juni 1991 op het consumentenkrediet, art.1 10°).

## Kredietopeningen

---

Elke kredietovereenkomst, ongeacht de benaming of de vorm, waarbij koopkracht, geld of gelijk welk ander betaalmiddel ter beschikking wordt gesteld van de consument, die ervan gebruik kan maken door een of meerdere kredietopeningen te verrichten onder meer met behulp van een betaal- of legitimatiekaart of op een andere wijze, en die zich ertoe verbindt terug te betalen volgens de overeengekomen voorwaarden . (Cf. Wet van 12 juni 1991 op het consumentenkrediet, art.1 12°).

## Wanbetalingen

---

De criteria die aanleiding geven tot de registratie van wanbetalingen die voortvloeien uit kredietovereenkomsten, zijn de volgende :

- a) voor de verkopen op afbetaling, de leningen op afbetaling en de financieringshuren :
  - \_ wanneer drie termijnbedragen op hun vervaldag niet onvolledig zijn betaald
  - \_ wanneer een vervallen termijnbedrag gedurende drie maanden niet of onvolledig is betaald
  - \_ wanneer de nog te vervallen termijnbedragen onmiddellijk opeisbaar geworden zijn
- b) voor de kredietopeningen :
  - de kredietnemer die de voorwaarden van de kredietovereenkomst niet eerbiedigt, heeft een debetstand niet volledig aangezuiverd in een periode van drie maanden vanaf de datum waarop hij hiertoe schriftelijk door de kredietgever werd verzocht.



## Kredietinstellingen

---

Het betreft Belgische of buitenlandse instellingen waarvan de activiteiten bestaan uit :

- het ontvangen van spaargelden of andere terugbetaalbare fondsen
- het toekennen van kredieten voor eigen rekening

Alleen deze instellingen mogen de benaming « **bank** », « **spaarbank** » of « **effectenbank** ».

## Andere instellingen

---

De « financiële instellingen » hebben als activiteit het toekennen van leningen en het uitvoeren van andere financiële verrichtingen. Zij mogen onder geen beding deposito's of andere terugbetaalbare gelden inzamelen.

## Erkende verkopers

---

De « erkende verkopen » hebben als activiteit het toekennen van kredieten maar onder vorm van verkopen en/of financieringshuur. Elke verkoper initieel als verkoper erkend, die vervolgens een erkenning verkrijgt om een andere financieringsvorm toe te staan, wordt in de categorie "Overige instellingen" ondergebracht.

## Munteenheid

---

De gebruikte munteenheid hangt af van de betreffende periode in belgische frank tot 1998 en in euro vanaf 1999.

## Erkende kredietgevers

---

Instellingen die onderworpen zijn aan het toezicht van de Commissie voor Bank- en Financieuzen.

## Nog verschuldigde saldi

---

Schuldvorderingen die nog onder "dubieuze debiteuren" in de boekhouding van de kredietverstrekkers zijn opgenomen en van de totale kosten van het krediet van de nog niet vervallen termijnen.

## Niet-opeisbare gestelde contracten

---

Dat is het bedrag van de achterstallige betalingen. De gebruikers worden erop gewezen dat de resultaten uit de verschillende bronnen niet met elkaar kunnen worden vergeleken. In sommige gevallen gebeurt de classificatie van de aangevers niet op dezelfde manier. Bovendien is er een substantieel verschil in de duur dat de wantbetalers in respectievelijke bestanden blijven opgenomen.

## Schuldvorderingen van de in gebreke gebleven schuldenaars

---

Deze cijfers omvatten echter niet de bedragen van de achterstallige contracten, die niet meer door de kredietinstellingen maar door de kredietverzekeraars worden beheerd. Die tabel geeft een reële situatie op het ogenblik van het opnemen van de gegevens.



**Informatie**

De Algemene Directie Statistiek en Economische Informatie maakt deel uit van de Federale Overheidsdienst Economie, KMO, Middenstand en Energie. We hebben de opdracht om aan de informatiebehoeften van zowel overheid, bedrijfswereld als burgers te voldoen, en dit door hen allerlei actuele cijfers over de toestand van het land aan te bieden.

### Waar vindt u de statistische informatie ?

Op onze websites <http://statbel.fgov.be> (statistieken) en <http://economie.fgov.be> (economie)

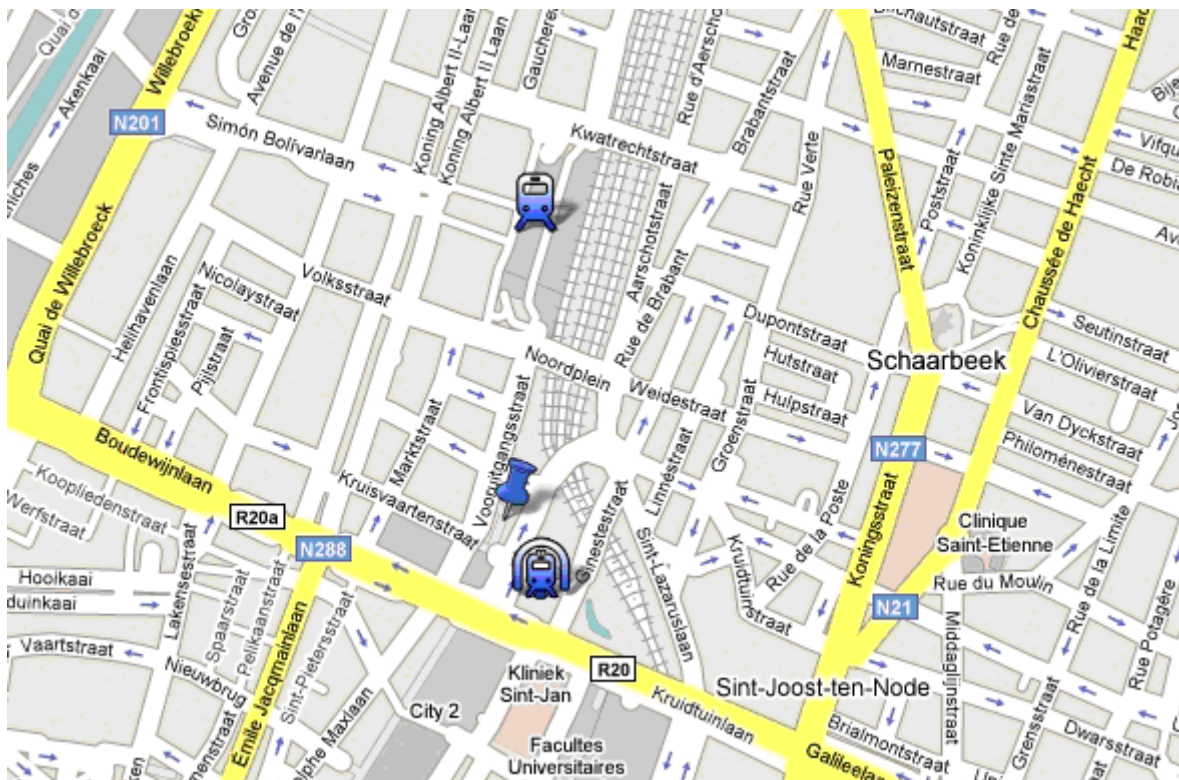
Sinds 1 januari 2011 is de leeszaal van de Bibliotheek Queteletfonds gesloten voor het publiek. Dit betekent echter niet het einde van haar publiekswerking! Concreet heeft de sluiting volgende gevolgen:

- De catalogus blijft ter beschikking op het internet.
- De waardevolle werken worden ondergebracht in de erfgoedcollectie en zullen nog steeds kunnen geraadpleegd worden op afspraak via e-mail ([ill@economie.fgov.be](mailto:ill@economie.fgov.be)), telefoon (02 277 55 55) of fax (02 277 55 53).
- Artikels uit tijdschriften en hoofdstukken uit boeken kunnen nog steeds aangevraagd worden via de hierboven vermelde communicatiekanalen. Een ingescande versie wordt dan aangeleverd.
- Het interbibliothecaire leenverkeer blijft behouden.
- Boeken kunnen nog steeds uitgeleend worden. Afhaling en teruggave gebeuren via de **Infoshop** op het gelijkvloers van het gebouw City Atrium C, Vooruitgangstraat 50, 1210 Brussel.

### Brussel City Atrium C

Vooruitgangstraat 50, 1210 Brussel  
tel. 02/277.55.03 – 02/277.55.04 fax 02/277.55.19  
e-mail: [info@economie.fgov.be](mailto:info@economie.fgov.be)

---



We verspreiden tal van producten die de Belgische socio-economische realiteit in cijfers weergeven.

Al deze producten, opgenomen in onze catalogus, kunt u verkrijgen in onze regionale centra of bij onze dienst documentatie - verkoop in Brussel. Onze catalogus wordt u op eenvoudige aanvraag toegestuurd. (zie adressen hiernaast) .

Een keuze uit onze gegevens en de lijst van onze publicaties vindt u eveneens op onze website:  
<http://statbel.fgov.be>

## Economie en financiën: andere publicaties

### *Verkoop van onroerende goederen*

Deze publicatie geeft informatie over het aantal, de oppervlakte of de verkoopprijs van gronden, gebouwen, eigendommen en appartementen per provincie en per gemeente.

De resultaten worden opgesteld aan de hand van de notariële akten, zowel voor onderhandse als voor openbare verkopen. De statistieken zijn eveneens verkrijgbaar op diskette of via e-mail. Op eenvoudige vraag kunnen wij U ook meer gedetailleerde of bijkomende, niet in de publicatie vermelde informatie leveren.

### *BTW-statistieken*

De informatie uit het bestand van de BTW-aangiften worden door het NIS verwerkt om statistieken te berekenen en te publiceren over het aantal aangevers en het bedrag van hun omzet, hun investeringen en hun uitvoer (of soortgelijke verrichtingen). Al die gegevens worden gegroepeerd naar aard van de activiteit volgens de NACE 70-nomenclatuur op 3 cijfers. Zij zijn driemaandelijks verkrijgbaar per gewest en jaarlijks per arrondissement. Er worden eveneens maandcijfers gepubliceerd per gewest, maar dan volgens de NACE 70-nomenclatuur op 2 cijfers.

Alle gegevens zijn leverbaar op papier of diskette of per e-mail.

## Enkele andere publicaties

### *Algemene Publicaties*

Statistisch tijdschrift – Internet  
Weekbericht - Internet

### *Grondgebied en leefmilieu*

Statistiek van de bodembezetting  
Overzicht Leefmilieu- Jaarlijks

### *Bevolking*

Huishoudens en familiekernen - Jaarlijks  
Totale bevolking op 1 januari – Jaarlijks  
Bevolkingsvooruitzichten

### *Samenleving*

Enquête naar de arbeidskrachten – Jaarlijks  
Fiscale statistiek van de inkomens - Jaarlijks

### *Landbouw*

Landbouwstatistieken - Driemaandelijks

### *Industrie*

Industriële productie en bouwbedrijf - Maandelijks

### *Handel, diensten en vervoer*

Maandelijkse vervoerstatistieken – maandelijks  
Binnenlandse handel - *Jaarlijks*



Gedrukt door de  
drukkerij van de  
Algemene Directie Statistiek  
En Economische Informatie  
B-1000 Brussel

April 2012