

Financiële statistieken

Consumptiekrediet

De Algemene Directie Statistiek en Economische Informatie biedt onpartijdige statistische informatie. De informatie wordt conform de wet verspreid, meer bepaald voor wat betreft de privacy.

De statistieken worden ingedeeld in acht domeinen:

- Algemeen
- Grondgebied en leefmilieu
- Bevolking
- Samenleving
- Economie en financiën
- Landbouw en vergelijkbare activiteiten
- Industrie
- Diensten, handel en vervoer

Alle rechten voorbehouden. Het vertalen, bewerken, reproduceren op welke wijze dan ook, inbegrepen fotografie en microfilm, is niet toegelaten, tenzij met schriftelijke machtiging vanwege de Algemene Directie Statistiek en Economische Informatie. Het citeren van korte uittreksels als toelichting of bewijsvoering in een artikel, een boekbespreking of een boek is evenwel toegestaan, mits de bron duidelijk en nauwkeurig wordt vermeld.

Verantwoordelijke uitgever: R. MASSANT

© 2005, **ALGEMENE DIRECTIE STATISTIEK EN ECONOMISCHE INFORMATIE** | uitgever
B-1000 Brussel – Leuvenseweg 44

Voorwoord

Het consumptiekrediet vertegenwoordigt een ruime markt met een totale omvang van meer dan 14.134.921.923 euro. In België bestaat die markt uit :

- de **kredietinstellingen**, die het grootste deel van de markt in handen hebben : dit zijn Belgische of buitenlandse bedrijven die onder de controle van de Commissie voor het Bank- en Financienwezen vallen en die gelddeposito's of andere terugbetaalbare gelden van het publiek in ontvangst nemen en kredieten verlenen voor eigen rekening. Enkel deze instellingen mogen gebruik maken van de benaming « bank » of « spaarbank ».
- de **andere instellingen**, financiële instellingen die zich voornamelijk bezighouden met kredietverleningen en het uitvoeren van andere financiële verrichtingen. Zij mogen in geen geval een publiek beroep doen op het spaarwezen.
- de **erkende verkopers**, die zelf krediet verlenen maar enkel onder de vorm van verkoop op afbetaling en/of leasing.

De statistiek is van toepassing op alle vormen van krediet zoals bepaald in de nieuwe wet op het consumptiekrediet: leningen en verkopen op afbetaling, leasings en kredietopeningen. De informatie wordt halfjaarlijks ingewonnen bij de erkende kredietverleners.

Financiële statistieken

Consumptiekrediet van het tweede halfjaar 2004

Zesmaandelijkse publicatie nr 1

Inhoudsopgave

A. Algemeen overzicht

| | |
|--|---|
| - Productie | 2 |
| - Schuldmassa | 3 |
| - Schuldvorderingen van de in gebreke gebleven schuldenaars | 4 |
| - Achterstallige contracten contracten volgens de centrale voor kredieten aan particulieren..... | 4 |

B. Statistiek van de leningen op afbetaling

Algemene resultaten :

Productie :

| | |
|--|---|
| - Aantal contracten en waarde van het verleende krediet gedurende de halfjaren | 6 |
| - Indexcijfers (basis 1994 = 100)..... | 7 |

Schuldmassa :

| | |
|---|---|
| - Aantal uitstaande contracten en nog verschuldigde op het einde van de halfjaren | 8 |
| - Schuldvorderingen van de in gebreke gebleven schuldenaars | 9 |

Productie :

Evolutie :

| | |
|--|----|
| - Aantal contracten toegestaan in de loop van de halfjaren naar waardeklasse | 11 |
| - Waarde van het verleende krediet in de loop van de halfjaren naar waardeklasse | 12 |

Resultaten van het 2de halfjaar 2004 :

| | |
|---|----|
| - Verdeling van de contracten gefinancierd in de loop van het halfjaar naar de duur en waarde-klasse : totaal | 13 |
| - Verdeling van de contracten gefinancierd in de loop van het halfjaar naar de duur en waarde-klasse : kredietinstellingen..... | 14 |
| - Verdeling van de contracten gefinancierd in de loop van het halfjaar naar de duur en waarde-klasse : andere instellingen..... | 15 |

C. Statistiek van de verkopen op afbetaling

Algemene resultaten :

Productie :

| | |
|--|----|
| - Aantal erkende kredietgevers..... | 18 |
| - Aantal contracten en waarde van het verleende krediet in de loop van de halfjaren..... | 19 |
| - Indexcijfers (basis 1994 = 100)..... | 20 |

Schuldmassa :

| | |
|--|----|
| - Aantal contracten en verschuldigde saldi op het einde van de halfjaren. | 21 |
| - Schuldvorderingen van de in gebreke gebleven schuldenaars | 22 |

Productie :

Évolutie :

| | |
|--|----|
| - Aantal contracten volgens de aard der goederen en diensten | 24 |
|--|----|

| | |
|--|----|
| - Waarde van het verleende krediet volgens de aard der goederen en diensten | 26 |
| - Indeling (%) van het aantal contracten volgens de aard der goederen en diensten | 28 |
| - Indeling (%) van het verleende krediet volgens de aard der goederen en diensten | 30 |
| <i>Resultaten van het 2de halfjaar 2004 :</i> | |
| - Verdeling volgens de aard der goederen en diensten en de categorie van de kredietverleners : aantal contracten..... | 32 |
| - Verdeling volgens de aard der goederen en diensten en de categorie van de kredietverleners : waarde van het verleende krediet..... | 33 |
| - Verdeling volgens de aard der goederen en diensten en de categorie van de kredietverleners : procentuele indeling van het verleende krediet..... | 34 |
| - Verdeling volgens de aard der goederen en diensten en de categorie van de kredietverleners : aandelen van de kredietverleners in het volume van het toegestane krediet | 35 |
| - Verdeling volgens de aard der goederen en diensten en de categorie van de kredietverleners : gemiddeld bedrag van het verleende krediet..... | 36 |
| - Verdeling volgens de aard der goederen en diensten en de categorie van de kredietverleners : gedeelte van de contant betaalde prijs..... | 37 |
| - Verdeling van het aantal contracten gefinancierd in de loop van het halfjaar naar duur en waardeklasse : totaal | 38 |
| - Verdeling van het aantal contracten gefinancierd in de loop van het halfjaar naar duur en waardeklasse : kredietinstellingen..... | 39 |
| - Verdeling van het aantal contracten gefinancierd in de loop van het halfjaar naar duur en waardeklasse : andere instellingen | 40 |
| - Verdeling van het aantal contracten gefinancierd in de loop van het halfjaar naar duur en waardeklasse : erkende verkopers | 41 |

D. Statistiek van de financieringshuur

Algemene resultaten :

Productie :

| | |
|--|----|
| - Aantal contracten en waarde van de verleende kredieten in de loop van de halfjaren | 44 |
| - Indexcijfers (basis 1994 = 100) | 45 |

Schuldmassa :

| | |
|---|----|
| - Aantal uitstaande contracten en verschuldigde saldi op het einde van de halfjaren | 46 |
| - Schuldvorderingen van de in gebreke gebleven schuldenaars | 47 |

Productie :

Resultaten van het 2de halfjaar 2004 :

| | |
|--|----|
| - Verdeling van de contracten gefinancierd in de loop van het halfjaar naar duur en waardeklasse : totaal..... | 48 |
| - Verdeling naar de aard der goederen of diensten en de categorie van de kredietverleners | 49 |

E. Statistiek van de kredietopening

Algemene resultaten :

Productie :

| | |
|---|----|
| - Aantal contracten en waarde van het verleende krediet in de loop van de halfjaren | 52 |
| - Indexcijfers (basis 1994 = 100) | 53 |

Schuldmassa :

| | |
|--|----|
| - Aantal uitstaande contracten en verschuldigde saldi op het einde van de halfjaren | 54 |
| - Schuldvorderingen van de in gebreke gebleven schuldenaars | 55 |
| Résultataten van het 2de halfjaar 2004 : | |
| - Verdeling van de totale saldi van de contracten van kredietopening : totaal..... | 57 |
| - Verdeling van de totale saldi van de contracten van kredietopening : kredietinstellingen | 58 |
| - Verdeling van de totale saldi van de contracten van kredietopening : andere instellingen | 59 |
| - Aantal en toegestaan debetsaldo van de contracten van kredietopening toegestaan in de loop van het halfjaar : totaal..... | 60 |
| - Aantal en toegestaan debetsaldo van de contracten van kredietopening toegestaan in de loop van het halfjaar : kredietinstellingen | 61 |
| - Aantal en toegestaan debetsaldo van de contracten van kredietopening toegestaan in de loop van het halfjaar : overige instellingen | 62 |

Toelichtingen

| | |
|-------------|----|
| - Nota..... | 64 |
|-------------|----|

A. Algemeen overzicht

Consumptiekrediet

T1. Algemeen overzicht

T1.1 Productie

T1.1.1 Resultaten van het 2de halfjaar 2004

| Erkende Kredietgevers | Productie | | | | | | | | | | |
|-----------------------|------------------------|------------------------|-------------------|------------------|----------------|--|------------------------|--------------------|------------------|--------------------|-----------------------|
| | Aantal contracten | | | | | Kredieten toegestaan in de loop van het halfjaar | | | | | Toegestaan debetsaldo |
| | Verrichtingen | | | | | Verrichtingen | | | | | |
| TOTAAL VER | Leningen op afbetaling | Verkopen op afbetaling | Financieringshuur | Kredietopeningen | TOTAAL VER | Leningen op afbetaling | Verkopen op afbetaling | Financieringshuur | Kredietopeningen | | |
| Kredietinstellingen | 213.036 | 174.437 | 38.599 | - | 73.829 | 2.213.504.903 | 2.056.828.528 | 156.676.375 | - | 416.622.382 | |
| Overige instellingen | 79.923 | 29.282 | 50.429 | 212 | 137.125 | 464.530.070 | 289.679.018 | 167.722.142 | 7.128.910 | 206.973.793 | |
| Erkende verkopers | 86.393 | - | 86.393 | - | - | 11.652.148 | - | 11.652.148 | - | - | |
| TOTAAL | 379.352 | 203.719 | 175.421 | 212 | 210.954 | 2.689.687.121 | 2.346.507.546 | 336.050.665 | 7.128.910 | 623.596.175 | |

T1. Algemeen overzicht

T1.1 Productie

T1.1.2 Evolutie van het aantal contracten en de waarde van het verleende krediet

| Periode | | Productie | | | | | | | | | | |
|------------|------------------------|------------------------|-------------------|------------------|------------|------------------------|---|-------------------|------------------|------------|-------------|-----------------------|
| | | Aantal contracten | | | | | Verleende kredieten in de loop van het halfjaar | | | | | Toegestaan debetsaldo |
| | | Verrichtingen | | | | | Verrichtingen | | | | | |
| TOTAAL VER | Leningen op afbetaling | Verkopen op afbetaling | Financieringshuur | Kredietopeningen | TOTAAL VER | Leningen op afbetaling | Verkopen op afbetaling | Financieringshuur | Kredietopeningen | | | |
| 1994 | 30/06 | 602.519 | 299.058 | 277.047 | 26.414 | 126.218 | 95.474.387 | 76.690.934 | 17.735.381 | 1.048.072 | 17.062.744 | |
| | 31/12 | 454.705 | 229.191 | 200.032 | 25.482 | 127.747 | 70.407.638 | 57.447.502 | 12.209.814 | 750.322 | 18.439.887 | |
| 1995 | 30/06 | 466.738 | 243.393 | 205.600 | 17.745 | 156.067 | 79.639.278 | 63.875.283 | 15.462.348 | 301.647 | 21.775.184 | |
| | 31/12 | 451.956 | 236.729 | 198.957 | 16.270 | 187.255 | 73.265.979 | 63.307.430 | 9.680.654 | 277.895 | 22.361.432 | |
| 1996 | 30/06 | 472.397 | 267.795 | 189.740 | 14.862 | 135.741 | 89.831.202 | 77.280.538 | 12.271.714 | 278.950 | 18.832.204 | |
| | 31/12 | 443.591 | 234.330 | 187.949 | 21.312 | 170.136 | 75.084.435 | 65.660.772 | 9.043.208 | 380.455 | 20.546.732 | |
| 1997 | 30/06 | 481.728 | 256.005 | 202.986 | 22.737 | 162.500 | 89.448.407 | 76.953.739 | 12.082.749 | 411.919 | 17.246.326 | |
| | 31/12 | 473.288 | 237.143 | 206.082 | 30.063 | 183.708 | 81.469.064 | 70.904.416 | 10.029.351 | 535.297 | 20.432.631 | |
| 1998 | 30/06 | 511.103 | 257.707 | 223.300 | 30.096 | 185.655 | 96.441.590 | 82.060.020 | 13.806.287 | 575.283 | 19.926.583 | |
| | 31/12 | 496.804 | 238.687 | 223.906 | 34.211 | 202.563 | 90.874.609 | 78.595.489 | 11.575.199 | 703.921 | 20.993.571 | |
| 1999 | 30/06 | 512.402 | 267.484 | 214.575 | 30.343 | 197.958 | 2.709.663.556 | 2.317.671.177 | 375.281.380 | 16.710.999 | 487.789.337 | |
| | 31/12 | 494.736 | 244.763 | 214.002 | 35.971 | 223.354 | 2.467.895.167 | 2.113.711.603 | 335.639.121 | 18.544.443 | 536.772.917 | |
| 2000 | 30/06 | 525.866 | 273.287 | 221.289 | 31.290 | 175.411 | 2.954.183.754 | 2.457.491.279 | 478.727.581 | 17.964.894 | 494.017.821 | |
| | 31/12 | 439.986 | 227.132 | 212.064 | 790 | 205.485 | 2.330.876.171 | 2.039.700.100 | 280.541.740 | 10.634.331 | 537.145.059 | |
| 2001 | 30/06 | 472.934 | 257.171 | 215.364 | 399 | 213.343 | 2.741.454.628 | 2.373.002.465 | 356.953.023 | 11.499.140 | 554.080.415 | |
| | 31/12 | 433.446 | 228.552 | 204.554 | 340 | 203.202 | 2.459.191.573 | 2.129.117.909 | 319.951.402 | 10.122.262 | 497.990.637 | |
| 2002 | 30/06 | 415.110 | 236.445 | 178.338 | 327 | 338.565 | 2.818.458.356 | 2.344.378.336 | 463.395.288 | 10.684.732 | 537.972.663 | |
| | 31/12 | 374.398 | 211.697 | 162.446 | 255 | 245.245 | 2.376.145.161 | 2.089.181.718 | 277.843.616 | 9.119.827 | 596.280.415 | |
| 2003 | 30/06 | 422.178 | 238.204 | 183.757 | 217 | 229.348 | 2.902.985.248 | 2.464.671.628 | 430.855.777 | 7.457.843 | 550.792.950 | |
| | 31/12 | 373.687 | 199.614 | 173.907 | 166 | 220.714 | 2.542.484.449 | 2.180.282.194 | 356.248.985 | 5.953.270 | 538.036.301 | |
| 2004 | 30/06 | 410.978 | 225.455 | 185.337 | 186 | 224.222 | 3.090.999.203 | 2.589.240.971 | 495.357.106 | 6.401.126 | 638.793.470 | |
| | 31/12 | 379.352 | 203.719 | 175.421 | 212 | 210.954 | 2.689.687.121 | 2.346.507.546 | 336.050.665 | 7.128.910 | 623.596.175 | |

T1. Algemeen overzicht**T1.2 Schuldmassa***T1.2.1 Resultaten van het 2de halfjaar 2004*

| Erkende kredietgevers | Schuldmassa | | | | | | | | | | |
|-----------------------|-------------------|------------------------|------------------------|--------------------|-------------------|--|------------------------|------------------------|--------------------|----------------------|-----------------------|
| | Aantal contracten | | | | | Kredieten toegestaan in de loop van het halfjaar | | | | | Toegestaan debetsaldo |
| | Verrichtingen | | | | | Verrichtingen | | | | | |
| | TOTAAL | Leningen op afbetaling | Verkopen op afbetaling | Financierings-huur | Krediet-openingen | TOTAAL | Leningen op afbetaling | Verkopen op afbetaling | Financierings-huur | Krediet-openingen | |
| Krediet-instellingen | 2.614.612 | 1.097.025 | 164.655 | - | 1.352.932 | 11.432.499.287 | 9.082.000.290 | 745.182.650 | - | 1.605.316.347 | |
| Overige instellingen | 2.143.313 | 114.792 | 157.967 | 12.814 | 1.857.740 | 2.677.702.324 | 859.167.545 | 694.079.900 | 37.364.118 | 1.087.090.761 | |
| Erkende verkopers | 183.752 | - | 183.752 | - | - | 24.720.312 | - | 24.720.312 | - | - | |
| TOTAAL | 4.941.677 | 1.211.817 | 506.374 | 12.814 | 3.210.672 | 14.134.921.923 | 9.941.167.835 | 1.463.982.862 | 37.364.118 | 2.692.407.108 | |

T1. Algemeen overzicht**T1.2 Schuldmassa***T1.2.2 Evolutie van het aantal contracten en verschuldigde saldi*

| Periode | Schuldmassa | | | | | | | | | | |
|---------|------------------------------|------------------------|------------------------|--------------------|-------------------|---------------------|------------------------|------------------------|--------------------|-------------------|---------------|
| | Aantal uitstaande contracten | | | | | Verschuldigde saldi | | | | | |
| | Verrichtingen | | | | | Verrichtingen | | | | | |
| | TOTAAL | Leningen op afbetaling | Verkopen op afbetaling | Financierings-huur | Krediet-openingen | TOTAAL | Leningen op afbetaling | Verkopen op afbetaling | Financierings-huur | Krediet-openingen | |
| 1994 | 30/06 | 4.155.011 | 1.235.244 | 725.020 | 65.093 | 2.129.654 | 371.021.470 | 253.456.949 | 52.875.434 | 2.475.341 | 62.213.745 |
| | 31/12 | 3.741.165 | 1.162.145 | 564.104 | 62.202 | 1.952.714 | 362.015.555 | 249.151.204 | 48.427.703 | 1.651.292 | 62.785.356 |
| 1995 | 30/06 | 3.706.486 | 1.150.884 | 543.018 | 62.931 | 1.949.653 | 378.701.889 | 264.445.908 | 49.683.134 | 870.481 | 63.702.366 |
| | 31/12 | 3.772.768 | 1.206.096 | 471.719 | 55.941 | 2.039.012 | 375.961.663 | 270.600.879 | 33.893.495 | 601.321 | 70.865.968 |
| 1996 | 30/06 | 3.818.632 | 1.211.933 | 456.171 | 51.397 | 2.099.131 | 388.909.151 | 282.436.965 | 36.241.880 | 555.910 | 69.674.396 |
| | 31/12 | 3.886.002 | 1.210.482 | 459.537 | 54.872 | 2.161.111 | 384.462.836 | 271.480.447 | 34.673.902 | 530.077 | 77.778.410 |
| 1997 | 30/06 | 3.943.315 | 1.212.940 | 464.822 | 48.364 | 2.217.189 | 401.526.503 | 292.729.420 | 36.015.520 | 465.318 | 72.316.245 |
| | 31/12 | 3.983.932 | 1.224.350 | 471.807 | 55.521 | 2.232.254 | 409.529.231 | 293.887.065 | 35.050.997 | 573.561 | 80.017.608 |
| 1998 | 30/06 | 4.195.631 | 1.263.597 | 483.226 | 59.791 | 2.389.017 | 433.654.949 | 313.887.353 | 38.946.851 | 604.809 | 80.215.936 |
| | 31/12 | 4.324.830 | 1.289.206 | 475.042 | 61.937 | 2.498.645 | 450.988.749 | 325.758.565 | 38.934.533 | 841.851 | 85.453.800 |
| 1999 | 30/06 | 4.383.709 | 1.293.353 | 472.660 | 66.166 | 2.551.530 | 11.661.150.783 | 8.468.039.672 | 1.050.916.412 | 20.484.358 | 2.121.710.341 |
| | 31/12 | 4.138.351 | 1.315.692 | 471.787 | 71.609 | 2.279.263 | 11.957.172.550 | 8.633.429.761 | 1.060.816.221 | 22.642.487 | 2.240.284.081 |
| 2000 | 30/06 | 4.271.602 | 1.348.872 | 487.865 | 70.089 | 2.364.776 | 12.666.184.343 | 9.103.131.031 | 1.260.176.713 | 22.676.768 | 2.280.199.831 |
| | 31/12 | 4.335.323 | 1.354.588 | 492.492 | 39.726 | 2.448.517 | 12.739.607.173 | 9.043.159.767 | 1.119.599.706 | 33.195.857 | 2.543.651.843 |
| 2001 | 30/06 | 4.374.510 | 1.375.733 | 491.545 | 20.334 | 2.486.898 | 13.172.012.970 | 9.511.263.811 | 1.155.027.338 | 38.854.039 | 2.466.867.782 |
| | 31/12 | 4.469.367 | 1.389.468 | 481.079 | 15.013 | 2.583.807 | 13.229.796.676 | 9.520.644.603 | 1.146.014.386 | 41.528.694 | 2.521.608.993 |
| 2002 | 30/06 | 4.672.901 | 1.379.723 | 486.292 | 14.442 | 2.792.444 | 13.455.903.105 | 9.708.552.592 | 1.272.783.881 | 43.403.772 | 2.431.162.860 |
| | 31/12 | 4.759.491 | 1.365.854 | 474.909 | 13.677 | 2.905.051 | 13.504.765.816 | 9.536.028.363 | 1.316.879.649 | 43.315.740 | 2.608.542.064 |
| 2003 | 30/06 | 4.807.882 | 1.351.145 | 454.550 | 13.742 | 2.988.445 | 13.714.186.441 | 9.767.748.580 | 1.333.456.552 | 41.927.484 | 2.571.053.825 |
| | 31/12 | 4.858.306 | 1.305.520 | 469.818 | 13.256 | 3.069.712 | 13.722.123.655 | 9.620.542.217 | 1.348.541.118 | 40.088.956 | 2.712.951.364 |
| 2004 | 30/06 | 4.929.676 | 1.258.519 | 514.832 | 13.064 | 3.143.261 | 14.078.084.444 | 9.871.738.913 | 1.491.590.651 | 37.649.155 | 2.677.105.725 |
| | 31/12 | 4.941.677 | 1.211.817 | 506.374 | 12.814 | 3.210.672 | 14.134.921.923 | 9.941.167.835 | 1.463.982.862 | 37.364.118 | 2.692.407.108 |

Consumptiekrediet

T1. Algemeen overzicht

T1.3 Schuldvorderingen van de in gebreke schuldenaars

T1.3.1 Resultaten van het 2de halfjaar 2004

| Schuldvorderingen die nog onder "dubieuze debiteuren" in de boekhouding van de kredietverstrekkers zijn opgenomen | | | | | | | | | | |
|---|------------------------------|------------------------|------------------------|--------------------|-------------------|-----------------------|------------------------|------------------------|--------------------|--------------------|
| Erkende kredietgevers | Aantal uitstaande contracten | | | | | Niet vereffende saldi | | | | |
| | TOTAAL | Verrichtingen | | | | TOTAAL | Verrichtingen | | | |
| | | Leningen op afbetaling | Verkopen op afbetaling | Financierings-huur | Krediet-openingen | | Leningen op afbetaling | Verkopen op afbetaling | Financierings-huur | Krediet-openingen |
| Krediet-instellingen | 91.355 | 65.316 | 6.125 | - | 19.914 | 474.017.205 | 370.800.899 | 10.760.575 | - | 92.455.731 |
| Overige instellingen | 90.277 | 10.896 | 9.503 | 349 | 69.529 | 140.443.322 | 48.765.334 | 13.491.093 | 1.188.154 | 76.998.741 |
| Erkende verkopers | 50.219 | - | 49.437 | - | 782 | 579.990 | - | 154.806 | - | 425.184 |
| TOTAAL | 231.851 | 76.212 | 65.065 | 349 | 90.225 | 615.040.517 | 419.566.233 | 24.406.474 | 1.188.154 | 169.879.656 |

T1. Algemeen overzicht

T1.4 Achterstallige contracten contracten volgens de centrale voor kredieten aan particulieren

T1.4.1 Resultaten van het 2de halfjaar 2004

| Achterstallige contracten volgens het gegevensbestand van de NBB | | | | | | | | | | |
|--|------------------------------|------------------------|------------------------|--------------------|-------------------|-----------------------|------------------------|------------------------|--------------------|--------------------|
| Erkende kredietgevers | Aantal uitstaande contracten | | | | | Niet vereffende saldi | | | | |
| | TOTAAL | Verrichtingen | | | | TOTAAL | Verrichtingen | | | |
| | | Leningen op afbetaling | Verkopen op afbetaling | Financierings-huur | Krediet-openingen | | Leningen op afbetaling | Verkopen op afbetaling | Financierings-huur | Krediet-openingen |
| Krediet-instellingen | 212.907 | 141.317 | 19.418 | 260 | 51.912 | 913.622.000 | 728.425.000 | 31.142.000 | 1.230.000 | 152.825.000 |
| Overige instellingen | 179.072 | 33.950 | 22.092 | 37 | 122.993 | 342.504.000 | 162.747.000 | 50.793.000 | 35.000 | 128.929.000 |
| Erkende verkopers | 12.539 | - | 8.019 | 4.520 | - | 3.147.000 | - | 1.865.000 | 1.282.000 | - |
| TOTAAL | 404.518 | 175.267 | 49.529 | 4.817 | 174.905 | 1.259.273.000 | 891.172.000 | 83.800.000 | 2.547.000 | 281.754.000 |

B. Statistiek van de leningen op afbetaling

Consumptiekrediet

T2. Leningen op afbetaling

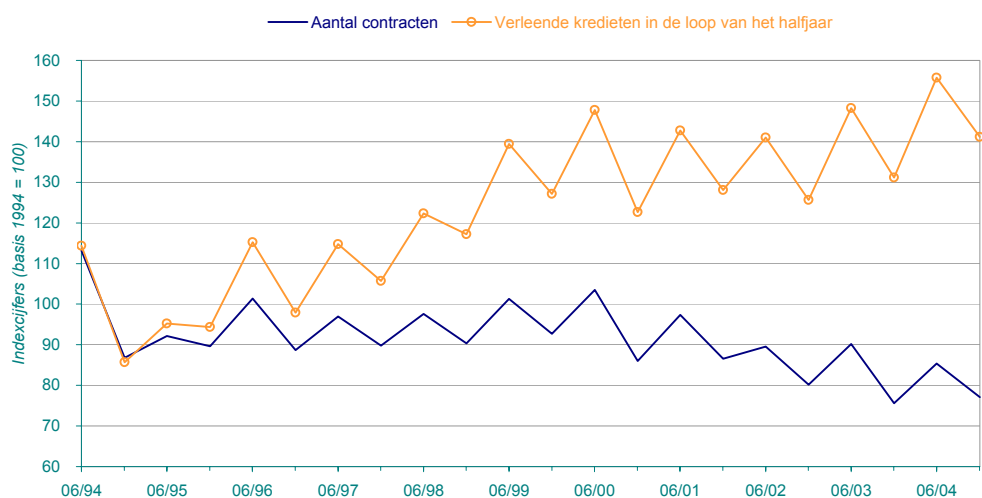
T2.1 Algemene resultaten

T2.1.1 Productie

T2.1.1.1 Aantal contracten en waarde van het verleende krediet gedurende de halfjaren

| Periode | Productie | | | | | | | | | |
|---------|------------------|----------------------|----------------------|-------------------|----------------------|----------------------|--|----------------------|----------------------|-------------|
| | Aantal aangevers | | | Aantal contracten | | | Verleende kredieten gedurende het halfjaar | | | |
| | TOTAAL | Krediet-instellingen | Overige Instellingen | TOTAAL | Krediet-instellingen | Overige Instellingen | TOTAAL | Krediet-instellingen | Overige Instellingen | |
| 1994 | 30/06 | 241 | 101 | 140 | 299.058 | 276.739 | 22.319 | 76.690.934 | 71.261.325 | 5.429.609 |
| | 31/12 | 255 | 101 | 154 | 229.191 | 205.006 | 24.185 | 57.447.502 | 51.432.482 | 6.015.020 |
| 1995 | 30/06 | 241 | 93 | 148 | 243.393 | 221.623 | 21.770 | 63.875.283 | 58.221.853 | 5.653.430 |
| | 31/12 | 234 | 95 | 139 | 236.729 | 211.907 | 24.822 | 63.307.430 | 57.094.112 | 6.213.318 |
| 1996 | 30/06 | 211 | 94 | 117 | 267.795 | 244.634 | 23.161 | 77.280.538 | 71.145.035 | 6.135.503 |
| | 31/12 | 213 | 94 | 119 | 234.330 | 207.025 | 27.305 | 65.660.772 | 58.569.950 | 7.090.822 |
| 1997 | 30/06 | 205 | 91 | 114 | 256.005 | 230.314 | 25.691 | 76.953.739 | 69.957.025 | 6.996.714 |
| | 31/12 | 199 | 90 | 109 | 237.143 | 207.526 | 29.617 | 70.904.416 | 63.186.352 | 7.718.064 |
| 1998 | 30/06 | 203 | 90 | 113 | 257.707 | 230.067 | 27.640 | 82.060.020 | 74.429.898 | 7.630.122 |
| | 31/12 | 191 | 84 | 107 | 238.687 | 210.545 | 28.142 | 78.595.489 | 71.130.857 | 7.464.632 |
| 1999 | 30/06 | 188 | 77 | 111 | 267.484 | 242.753 | 24.731 | 2.317.671.177 | 2.142.897.287 | 174.773.890 |
| | 31/12 | 191 | 75 | 116 | 244.763 | 213.892 | 30.871 | 2.113.711.603 | 1.904.002.351 | 209.709.252 |
| 2000 | 30/06 | 186 | 72 | 114 | 273.287 | 243.977 | 29.310 | 2.457.491.279 | 2.237.721.173 | 219.770.106 |
| | 31/12 | 186 | 67 | 119 | 227.132 | 193.621 | 33.511 | 2.039.700.100 | 1.807.487.317 | 232.212.783 |
| 2001 | 30/06 | 181 | 65 | 116 | 257.171 | 224.786 | 32.385 | 2.373.002.465 | 2.151.802.847 | 221.199.618 |
| | 31/12 | 182 | 67 | 115 | 228.552 | 192.889 | 35.663 | 2.129.117.909 | 1.893.830.846 | 235.287.063 |
| 2002 | 30/06 | 168 | 59 | 109 | 236.445 | 203.729 | 32.716 | 2.344.378.336 | 2.094.478.525 | 249.899.811 |
| | 31/12 | 167 | 58 | 109 | 211.697 | 180.020 | 31.677 | 2.089.181.718 | 1.868.253.593 | 220.928.125 |
| 2003 | 30/06 | 165 | 59 | 106 | 238.204 | 203.542 | 34.662 | 2.464.671.628 | 2.179.812.935 | 284.858.693 |
| | 31/12 | 162 | 57 | 105 | 199.614 | 172.051 | 27.563 | 2.180.282.194 | 1.936.389.634 | 243.892.560 |
| 2004 | 30/06 | 164 | 59 | 105 | 225.455 | 196.104 | 29.351 | 2.589.240.971 | 2.293.352.953 | 295.888.018 |
| | 31/12 | 163 | 62 | 101 | 203.719 | 174.437 | 29.282 | 2.346.507.546 | 2.056.828.528 | 289.679.018 |

Productie van leningen op afbetaling



T2. Leningen op afbetaling

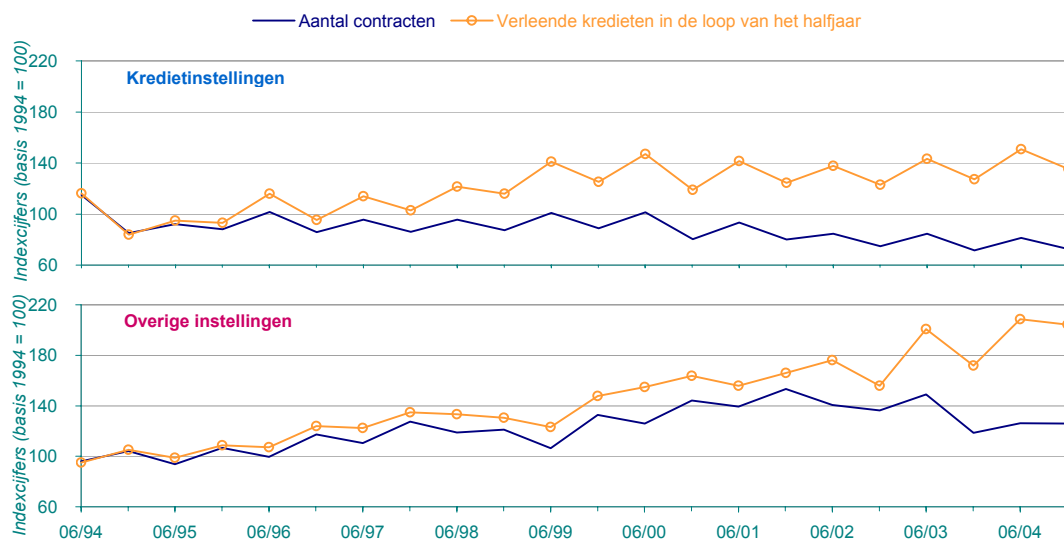
T2.1 Algemene resultaten

T2.1.1 Productie

T2.1.1.2 Indexcijfers (basis 1994 = 100)

| Periode | Productie | | | | | | | | | |
|---------|------------------|---------------------|----------------------|-------------------|---------------------|----------------------|---|---------------------|----------------------|-----|
| | Aantal aangevers | | | Aantal contracten | | | Verleende kredieten in de loop van het halfjaar | | | |
| | TOTAAL | Kredietinstellingen | Overige instellingen | TOTAAL | Kredietinstellingen | Overige instellingen | TOTAAL | Kredietinstellingen | Overige instellingen | |
| 1994 | 30/06 | 97 | 100 | 95 | 113 | 115 | 96 | 114 | 116 | 95 |
| | 31/12 | 103 | 100 | 105 | 87 | 85 | 104 | 86 | 84 | 105 |
| 1995 | 30/06 | 97 | 92 | 101 | 92 | 92 | 94 | 95 | 95 | 99 |
| | 31/12 | 94 | 94 | 95 | 90 | 88 | 107 | 94 | 93 | 109 |
| 1996 | 30/06 | 85 | 93 | 80 | 101 | 102 | 100 | 115 | 116 | 107 |
| | 31/12 | 86 | 93 | 81 | 89 | 86 | 117 | 98 | 95 | 124 |
| 1997 | 30/06 | 83 | 90 | 78 | 97 | 96 | 110 | 115 | 114 | 122 |
| | 31/12 | 80 | 89 | 74 | 90 | 86 | 127 | 106 | 103 | 135 |
| 1998 | 30/06 | 82 | 89 | 77 | 98 | 96 | 119 | 122 | 121 | 133 |
| | 31/12 | 77 | 83 | 73 | 90 | 87 | 121 | 117 | 116 | 130 |
| 1999 | 30/06 | 76 | 76 | 76 | 101 | 101 | 106 | 139 | 141 | 123 |
| | 31/12 | 77 | 74 | 79 | 93 | 89 | 133 | 127 | 125 | 148 |
| 2000 | 30/06 | 75 | 71 | 78 | 103 | 101 | 126 | 148 | 147 | 155 |
| | 31/12 | 75 | 66 | 81 | 86 | 80 | 144 | 123 | 119 | 164 |
| 2001 | 30/06 | 73 | 64 | 79 | 97 | 93 | 139 | 143 | 141 | 156 |
| | 31/12 | 73 | 66 | 78 | 87 | 80 | 153 | 128 | 125 | 166 |
| 2002 | 30/06 | 68 | 58 | 74 | 90 | 85 | 141 | 141 | 138 | 176 |
| | 31/12 | 67 | 57 | 74 | 80 | 75 | 136 | 126 | 123 | 156 |
| 2003 | 30/06 | 67 | 58 | 72 | 90 | 85 | 149 | 148 | 143 | 201 |
| | 31/12 | 65 | 56 | 71 | 76 | 71 | 119 | 131 | 127 | 172 |
| 2004 | 30/06 | 66 | 58 | 71 | 85 | 81 | 126 | 156 | 151 | 209 |
| | 31/12 | 66 | 61 | 69 | 77 | 72 | 126 | 141 | 135 | 204 |

Productie van leningen op afbetaling



Consumptiekrediet

T2. Leningen op afbetaling

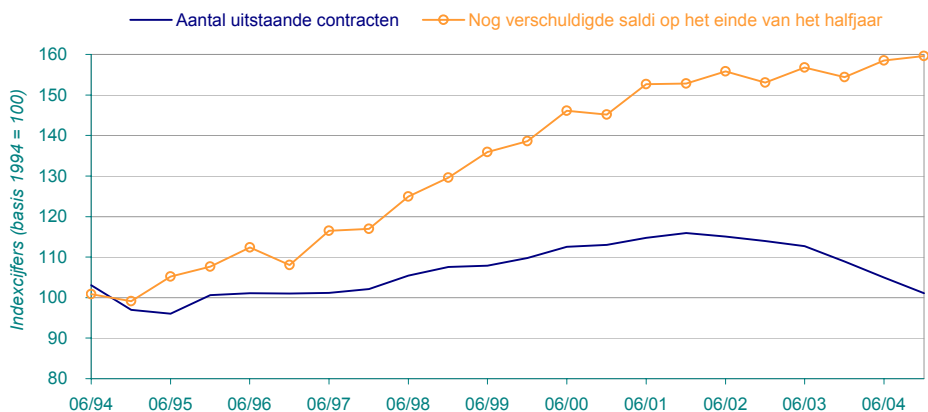
T2.1 Algemene resultaten

T2.1.2 Schuldmassa

T2.1.2.1 Aantal uitstaande contracten en nog verschuldigde op het einde van de halfjaren

| Periode | | Schuldmassa | | | | | |
|-------------|-------|------------------------------|----------------------|----------------------|---|----------------------|----------------------|
| | | Aantal uitstaande contracten | | | Nog verschuldigde saldi op het einde van het halfjaar | | |
| | | TOTAAL | Krediet-instellingen | Overige instellingen | TOTAAL | Krediet-instellingen | Overige instellingen |
| 1994 | 30/06 | 1.235.244 | 1.172.541 | 62.703 | 253.456.949 | 238.683.822 | 14.773.128 |
| | 31/12 | 1.162.145 | 1.096.085 | 66.060 | 249.151.204 | 233.372.669 | 15.778.535 |
| 1995 | 30/06 | 1.150.884 | 1.081.286 | 69.598 | 264.445.908 | 238.010.940 | 26.434.968 |
| | 31/12 | 1.206.096 | 1.126.787 | 79.309 | 270.600.879 | 252.229.745 | 18.371.134 |
| 1996 | 30/06 | 1.211.933 | 1.127.242 | 84.691 | 282.436.965 | 263.263.337 | 19.173.628 |
| | 31/12 | 1.210.482 | 1.123.935 | 86.547 | 271.480.447 | 251.555.842 | 19.924.605 |
| 1997 | 30/06 | 1.212.940 | 1.124.956 | 87.984 | 292.729.420 | 271.855.352 | 20.874.068 |
| | 31/12 | 1.224.350 | 1.134.283 | 90.067 | 293.887.065 | 272.581.262 | 21.305.803 |
| 1998 | 30/06 | 1.263.597 | 1.173.851 | 89.746 | 313.887.353 | 291.692.554 | 22.194.799 |
| | 31/12 | 1.289.206 | 1.192.384 | 96.822 | 325.758.565 | 302.422.606 | 23.335.959 |
| 1999 | 30/06 | 1.293.353 | 1.203.084 | 90.269 | 8.468.039.672 | 7.890.378.913 | 577.660.759 |
| | 31/12 | 1.315.692 | 1.211.458 | 104.234 | 8.633.429.761 | 8.000.342.928 | 633.086.833 |
| 2000 | 30/06 | 1.348.872 | 1.245.844 | 103.028 | 9.103.131.031 | 8.469.640.251 | 633.490.780 |
| | 31/12 | 1.354.588 | 1.236.602 | 117.986 | 9.043.159.767 | 8.315.058.999 | 728.100.768 |
| 2001 | 30/06 | 1.375.733 | 1.288.248 | 87.485 | 9.511.263.811 | 8.890.591.452 | 620.672.359 |
| | 31/12 | 1.389.468 | 1.286.994 | 102.474 | 9.520.644.603 | 8.845.345.496 | 675.299.107 |
| 2002 | 30/06 | 1.379.723 | 1.267.395 | 112.328 | 9.708.552.592 | 9.000.621.775 | 707.930.817 |
| | 31/12 | 1.365.854 | 1.250.114 | 115.740 | 9.536.028.363 | 8.808.854.923 | 727.173.440 |
| 2003 | 30/06 | 1.351.145 | 1.234.608 | 116.537 | 9.767.748.580 | 9.032.204.906 | 735.543.674 |
| | 31/12 | 1.305.520 | 1.190.090 | 115.430 | 9.620.542.217 | 8.862.242.203 | 758.300.014 |
| 2004 | 30/06 | 1.258.519 | 1.151.779 | 106.740 | 9.871.738.913 | 9.113.522.260 | 758.216.653 |
| | 31/12 | 1.211.817 | 1.097.025 | 114.792 | 9.941.167.835 | 9.082.000.290 | 859.167.545 |

Schuldmassa



T2. Leningen op afbetaling

T2.1 Algemene resultaten

T2.1.2 Schuldmassa

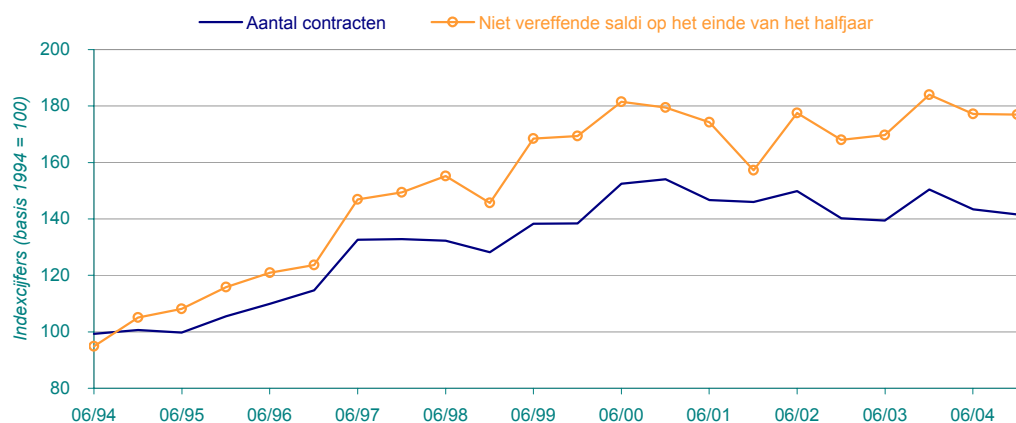
T2.1.2.2 Schuldvorderingen van de in gebreke gebleven schuldenaars (1/2)

(Volgens de criteria vermeld in het KB van 20.11.1992)

Schuldvorderingen die nog onder "dubieuze debiteuren" in de boekhouding van de kredietverstrekkers zijn opgenomen

| Periode | Aantal contracten | | | Niet vereffende saldi op het einde van het halfjaar | | | |
|-------------|-------------------|----------------------|----------------------|---|----------------------|----------------------|------------|
| | TOTAAL | Krediet-instellingen | Overige instellingen | TOTAAL | Krediet-instellingen | Overige instellingen | |
| | 1994 | 30/06 | 53.465 | 50.378 | 3.087 | 9.075.515 | 8.507.351 |
| | 31/12 | 54.201 | 51.177 | 3.024 | 10.048.145 | 9.433.389 | 614.756 |
| 1995 | 30/06 | 53.708 | 50.283 | 3.425 | 10.342.040 | 9.648.901 | 693.139 |
| | 31/12 | 56.793 | 52.915 | 3.878 | 11.075.146 | 10.277.475 | 797.671 |
| 1996 | 30/06 | 59.173 | 54.778 | 4.395 | 11.565.061 | 10.667.199 | 897.862 |
| | 31/12 | 61.762 | 56.836 | 4.926 | 11.822.491 | 10.849.051 | 973.440 |
| 1997 | 30/06 | 71.395 | 66.459 | 4.936 | 14.053.058 | 13.045.904 | 1.007.154 |
| | 31/12 | 71.539 | 66.070 | 5.469 | 14.290.992 | 13.170.632 | 1.120.360 |
| 1998 | 30/06 | 71.184 | 65.382 | 5.802 | 14.837.601 | 13.573.425 | 1.264.176 |
| | 31/12 | 68.993 | 62.751 | 6.242 | 13.925.724 | 12.695.068 | 1.230.656 |
| 1999 | 30/06 | 74.434 | 68.087 | 6.347 | 399.307.994 | 365.665.089 | 33.642.905 |
| | 31/12 | 74.520 | 68.161 | 6.359 | 401.485.432 | 356.784.937 | 44.700.495 |
| 2000 | 30/06 | 82.109 | 74.526 | 7.583 | 430.301.976 | 393.341.240 | 36.960.736 |
| | 31/12 | 82.927 | 74.570 | 8.357 | 425.461.089 | 375.344.358 | 50.116.731 |
| 2001 | 30/06 | 78.951 | 72.212 | 6.739 | 413.003.491 | 380.018.307 | 32.985.184 |
| | 31/12 | 78.612 | 70.673 | 7.939 | 372.591.859 | 333.705.622 | 38.886.237 |
| 2002 | 30/06 | 80.650 | 72.268 | 8.382 | 420.725.000 | 387.005.577 | 33.719.423 |
| | 31/12 | 75.497 | 66.650 | 8.847 | 398.201.014 | 359.474.430 | 38.726.584 |
| 2003 | 30/06 | 75.053 | 66.358 | 8.695 | 402.264.050 | 365.714.906 | 36.549.144 |
| | 31/12 | 80.972 | 70.382 | 10.590 | 436.029.425 | 386.270.675 | 49.758.750 |
| 2004 | 30/06 | 77.186 | 66.765 | 10.421 | 419.952.982 | 374.924.689 | 45.028.293 |
| | 31/12 | 76.212 | 65.316 | 10.896 | 419.566.233 | 370.800.899 | 48.765.334 |

Schuldvorderingen van de in gebreke gebleven schuldenaars



Consumptiekrediet

T2. Leningen op afbetaling

T2.1 Algemene resultaten

T2.1.2 Schuldmassa

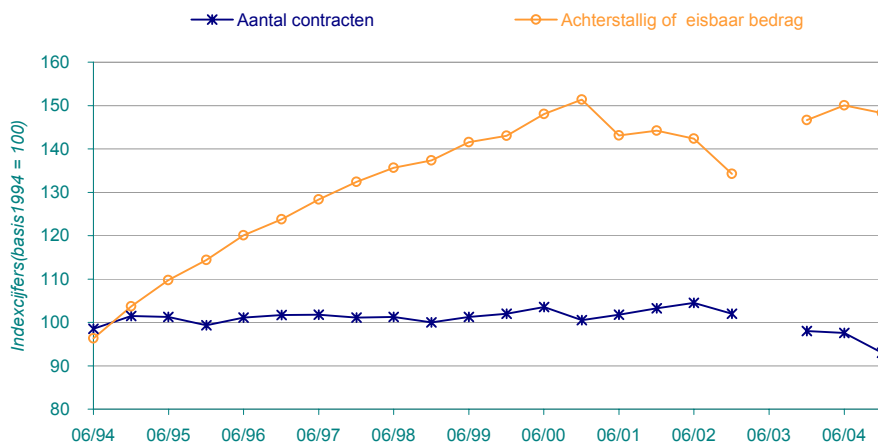
T2.1.2.2 Schuldvorderingen van de in gebreke gebleven schuldenaars (2/2)

(Volgens de criteria vermeld in het KB van 20.11.1992)

Achterstallige contracten volgens het gegevensbestand van de NBB

| Periode | Aantal contracten | | | Achterstallig of eisbaar bedrag | | | |
|-------------|-------------------|----------------------|----------------------|---------------------------------|----------------------|----------------------|-------------|
| | TOTAAL | Krediet-instellingen | Overige instellingen | TOTAAL | Krediet-instellingen | Overige instellingen | |
| | 1994 | 30/06 | 185.670 | 159.491 | 26.179 | 23.346.562 | 20.264.816 |
| | 31/12 | 191.299 | 163.947 | 27.352 | 25.135.907 | 21.853.804 | 3.282.103 |
| 1995 | 30/06 | 190.892 | 162.299 | 28.593 | 26.609.516 | 23.105.165 | 3.504.351 |
| | 31/12 | 187.214 | 162.669 | 24.545 | 27.725.821 | 24.451.036 | 3.274.785 |
| 1996 | 30/06 | 190.622 | 165.648 | 24.974 | 29.105.490 | 25.641.018 | 3.464.472 |
| | 31/12 | 191.711 | 166.094 | 25.617 | 30.007.211 | 26.320.569 | 3.686.642 |
| 1997 | 30/06 | 191.854 | 166.151 | 25.703 | 31.119.744 | 27.257.860 | 3.861.884 |
| | 31/12 | 190.620 | 164.428 | 26.192 | 32.100.293 | 27.970.623 | 4.129.670 |
| 1998 | 30/06 | 190.857 | 163.713 | 27.144 | 32.878.999 | 28.518.253 | 4.360.746 |
| | 31/12 | 188.523 | 160.959 | 27.564 | 33.300.396 | 28.692.714 | 4.607.682 |
| 1999 | 30/06 | 190.856 | 161.905 | 28.951 | 850.619.139 | 727.618.636 | 123.000.503 |
| | 31/12 | 192.293 | 162.629 | 29.664 | 859.598.041 | 727.863.282 | 131.734.759 |
| 2000 | 30/06 | 195.214 | 161.582 | 33.632 | 889.595.091 | 728.311.696 | 161.283.394 |
| | 31/12 | 189.512 | 159.597 | 29.915 | 909.715.988 | 759.544.991 | 150.170.997 |
| 2001 | 30/06 | 191.785 | 161.172 | 30.613 | 859.882.994 | 700.514.999 | 159.367.995 |
| | 31/12 | 194.616 | 162.942 | 31.674 | 866.509.000 | 700.648.000 | 165.861.000 |
| 2002 | 30/06 | 196.951 | 164.168 | 32.783 | 855.386.000 | 686.321.000 | 169.065.000 |
| | 31/12 | 192.200 | 160.032 | 32.168 | 806.537.000 | 648.497.000 | 158.040.000 |
| 2003 | 30/06 | - | - | - | - | - | - |
| | 31/12 | 184.701 | 152.404 | 32.297 | 881.252.000 | 730.370.000 | 150.882.000 |
| 2004 | 30/06 | 183.874 | 149.491 | 34.383 | 901.748.000 | 739.897.000 | 161.851.000 |
| | 31/12 | 175.267 | 141.317 | 33.950 | 891.172.000 | 728.425.000 | 162.747.000 |

Achterstallige contracten volgens het gegevensbestand van de NBB



Consumptiekrediet

T2. Leningen op afbetaling

T2.2 Productie

T2.2.1 Evolutie

T2.2.1.1 Aantal contracten toegestaan in de loop van de halfjaren naar waardeklasse

| | | Productie | | | | | | | | | | | |
|-------------|--------|--|----------------------|------------------------|-------------------------|-------------------------|-------------------------|-------------------------|-------------------------|-------------------------|---------------------------|-----------------|--------|
| | | Verdeling van het aantal contracten toegestaan in de loop van de halfjaren naar waardeklasse | | | | | | | | | | | |
| Periode | TOTAAL | < 8.600 BEF | 8.600 tot 20.000 BEF | 20.001 tot 100.000 BEF | 100.001 tot 150.000 BEF | 150.001 tot 225.000 BEF | 225.001 tot 300.000 BEF | 300.001 tot 400.000 BEF | 400.001 tot 600.000 BEF | 600.001 tot 860.000 BEF | 860.001 tot 1.500.000 BEF | > 1.500.000 BEF | |
| | | 1994 | 30/06 | 299.058 | 0 | 784 | 63.858 | 48.569 | 55.929 | 38.665 | 34.925 | 40.467 | 10.991 |
| | 31/12 | 229.191 | 0 | 167 | 45.972 | 40.034 | 45.729 | 27.906 | 26.542 | 31.280 | 8.461 | 2.612 | 488 |
| 1995 | 30/06 | 243.393 | 0 | 185 | 44.737 | 39.546 | 47.081 | 31.044 | 31.543 | 35.469 | 10.297 | 3.067 | 424 |
| | 31/12 | 236.729 | 24 | 253 | 41.170 | 40.511 | 46.138 | 29.065 | 28.749 | 35.980 | 10.809 | 3.487 | 543 |
| 1996 | 30/06 | 267.795 | 0 | 155 | 39.903 | 40.406 | 50.387 | 35.572 | 36.389 | 46.120 | 13.136 | 4.995 | 732 |
| | 31/12 | 234.330 | 23 | 447 | 36.870 | 38.811 | 44.435 | 29.526 | 29.703 | 37.770 | 11.820 | 4.293 | 632 |
| 1997 | 30/06 | 256.005 | 3 | 172 | 35.138 | 37.458 | 47.275 | 33.811 | 35.675 | 45.781 | 14.270 | 5.346 | 1.076 |
| | 31/12 | 237.143 | 3 | 212 | 33.372 | 36.370 | 43.507 | 30.648 | 31.852 | 41.845 | 13.296 | 5.252 | 786 |
| 1998 | 30/06 | 257.707 | 6 | 187 | 30.381 | 34.694 | 45.700 | 35.769 | 37.874 | 49.803 | 15.989 | 6.163 | 1.141 |
| | 31/12 | 238.687 | 28 | 276 | 28.943 | 34.256 | 43.097 | 32.371 | 32.641 | 44.425 | 14.498 | 6.249 | 1.903 |

| Periode | TOTAAL | < 213.19 € | 213.19 tot 495.79 € | 495.80 tot 2.478.94 € | 2.478.95 tot 3.718.41 € | 3.718.42 tot 5.577.61 € | 5.577.62 tot 7.436.81 € | 7.436.82 tot 9.915.75 € | 9.915.76 tot 14.873.62 € | 14.873.63 tot 21.318.85 € | 21.318.86 tot 37.184.03 € | > 37.184.03 € | |
|-------------|--------|----------------|---------------------|-----------------------|-------------------------|-------------------------|-------------------------|-------------------------|--------------------------|---------------------------|---------------------------|---------------|--------|
| | | 1999 | 30/06 | 267.484 | 2 | 141 | 27.981 | 33.260 | 45.797 | 38.060 | 39.459 | 54.444 | 18.586 |
| | 31/12 | 244.763 | 12 | 459 | 27.380 | 33.015 | 43.704 | 31.954 | 34.143 | 47.436 | 17.149 | 7.347 | 2.164 |
| 2000 | 30/06 | 273.287 | 30 | 1.117 | 28.038 | 31.555 | 46.211 | 36.284 | 40.573 | 58.289 | 20.210 | 8.813 | 2.167 |
| | 31/12 | 227.132 | 38 | 964 | 25.337 | 29.139 | 39.848 | 28.959 | 31.751 | 44.657 | 16.666 | 7.695 | 2.078 |
| 2001 | 30/06 | 257.171 | 23 | 622 | 24.510 | 29.534 | 44.295 | 33.430 | 37.828 | 54.875 | 20.615 | 9.187 | 2.252 |
| | 31/12 | 228.552 | 5 | 735 | 24.327 | 27.856 | 39.236 | 29.799 | 30.785 | 46.332 | 18.147 | 8.945 | 2.385 |
| 2002 | 30/06 | 236.445 | 1 | 323 | 15.231 | 30.482 | 38.284 | 28.181 | 34.827 | 52.244 | 24.132 | 9.970 | 2.770 |
| | 31/12 | 211.697 | 2 | 270 | 13.298 | 29.655 | 35.560 | 23.951 | 28.751 | 45.440 | 22.441 | 9.631 | 2.698 |
| 2003 | 30/06 | 238.204 | 0 | 68 | 12.147 | 30.081 | 37.473 | 26.747 | 32.843 | 54.784 | 28.683 | 11.961 | 3.417 |
| | 31/12 | 199.614 | 19 | 77 | 9.044 | 26.012 | 30.445 | 21.962 | 25.969 | 44.215 | 24.646 | 12.922 | 4.303 |
| 2004 | 30/06 | 225.455 | 86 | 28 | 8.449 | 25.207 | 31.699 | 24.548 | 29.368 | 53.986 | 30.901 | 15.904 | 5.279 |
| | 31/12 | 203.719 | 24 | 90 | 8.110 | 25.364 | 29.193 | 21.883 | 24.668 | 46.164 | 27.677 | 15.385 | 5.161 |

T2. Leningen op afbetaling

T2.3 Productie

T2.2.1 Evolutie

T2.2.1.2 Waarde van het verleende krediet in de loop van de halfjaren naar waardeklasse

| | | Productie | | | | | | | | | | | |
|---------|--------|---|----------------------|------------------------|-------------------------|-------------------------|-------------------------|-------------------------|-------------------------|-------------------------|---------------------------|-----------------|-----------|
| | | Verdeling van de waarde van het verleende krediet in de loop van de halfjaren naar waardeklasse | | | | | | | | | | | |
| Periode | TOTAAL | < 8 600 BEF | 8 600 tot 20 000 BEF | 20 001 tot 100 000 BEF | 100 001 tot 150 000 BEF | 150 001 tot 225 000 BEF | 225 001 tot 300 000 BEF | 300 001 tot 400 000 BEF | 400 001 tot 600 000 BEF | 600 001 tot 860 000 BEF | 860 001 tot 1 500 000 BEF | > 1 500 000 BEF | |
| 1994 | 30/06 | 76.690.934 | 0 | 15.291 | 4.435.212 | 5.870.696 | 10.218.814 | 10.263.511 | 12.010.723 | 19.615.657 | 7.702.254 | 4.334.179 | 2.224.597 |
| | 31/12 | 57.447.502 | 0 | 3.041 | 3.222.037 | 4.680.899 | 8.213.126 | 7.330.738 | 8.985.162 | 15.063.026 | 5.893.525 | 2.755.928 | 1.300.020 |
| 1995 | 30/06 | 63.875.283 | 0 | 3.401 | 3.175.373 | 4.685.954 | 8.513.882 | 8.192.910 | 10.695.423 | 17.135.584 | 7.164.208 | 3.208.491 | 1.100.057 |
| | 31/12 | 63.307.430 | 154 | 3.929 | 2.877.297 | 4.757.278 | 8.323.649 | 7.623.889 | 9.690.240 | 17.325.424 | 7.555.610 | 3.637.985 | 1.511.975 |
| 1996 | 30/06 | 77.280.538 | 0 | 2.802 | 2.883.065 | 4.769.799 | 9.136.484 | 9.389.886 | 12.336.041 | 22.187.916 | 9.196.369 | 5.246.633 | 2.131.543 |
| | 31/12 | 65.660.772 | 145 | 6.094 | 2.639.970 | 4.561.698 | 8.019.451 | 7.729.290 | 10.052.472 | 18.169.220 | 8.283.385 | 4.503.043 | 1.696.004 |
| 1997 | 30/06 | 76.953.739 | 19 | 2.980 | 2.531.135 | 4.433.983 | 8.571.901 | 8.875.412 | 12.100.455 | 22.018.145 | 9.997.855 | 5.626.239 | 2.795.615 |
| | 31/12 | 70.904.416 | 14 | 3.238 | 2.402.533 | 4.266.433 | 7.878.798 | 8.013.343 | 10.770.468 | 20.084.367 | 9.336.113 | 5.511.494 | 2.637.615 |
| 1998 | 30/06 | 82.060.020 | 31 | 3.247 | 2.216.001 | 4.101.503 | 8.299.043 | 9.418.171 | 12.867.796 | 23.971.478 | 11.229.097 | 6.471.168 | 3.482.485 |
| | 31/12 | 78.595.489 | 177 | 4.246 | 2.085.564 | 3.990.351 | 7.802.079 | 8.467.397 | 11.077.436 | 21.431.897 | 10.182.322 | 6.571.351 | 6.982.669 |

| Periode | TOTAAL | < 213.19 € | 213.19 tot 495.79 € | 495.80 tot 2 478.94 € | 2 478.95 tot 3 718.41 € | 3 718.42 tot 5 577.61 € | 5 577.62 tot 7 436.81 € | 7 436.82 tot 9 915.75 € | 9 915.76 tot 14 873.62 € | 14 873.63 tot 21 318.85 € | 21 318.86 tot 37 184.03 € | > 37 184.03 € | |
|---------|--------|---------------|---------------------|-----------------------|-------------------------|-------------------------|-------------------------|-------------------------|--------------------------|---------------------------|---------------------------|---------------|-------------|
| 1999 | 30/06 | 2.317.671.177 | 248 | 60.412 | 50.743.054 | 96.354.965 | 206.652.113 | 247.481.700 | 333.123.996 | 652.050.437 | 324.268.799 | 198.539.873 | 208.395.580 |
| | 31/12 | 2.113.711.603 | 1.760 | 177.144 | 48.515.995 | 95.208.148 | 195.940.482 | 206.890.281 | 287.005.104 | 567.536.055 | 299.862.938 | 192.865.941 | 219.707.755 |
| 2000 | 30/06 | 2.457.491.279 | 3.477 | 430.093 | 49.423.428 | 91.817.238 | 208.743.026 | 235.888.114 | 342.786.350 | 699.839.079 | 352.449.905 | 231.343.599 | 244.766.970 |
| | 31/12 | 2.039.700.100 | 3.492 | 368.574 | 43.664.136 | 83.684.744 | 178.418.182 | 186.754.905 | 266.427.668 | 534.912.957 | 290.825.594 | 201.755.979 | 252.883.869 |
| 2001 | 30/06 | 2.373.002.465 | 2.974 | 248.920 | 42.963.512 | 85.534.162 | 199.641.370 | 216.860.903 | 319.310.052 | 658.234.890 | 359.956.328 | 241.273.855 | 248.975.499 |
| | 31/12 | 2.129.117.909 | 662 | 281.154 | 42.051.466 | 80.700.985 | 176.718.191 | 193.487.322 | 259.525.093 | 555.402.758 | 315.674.008 | 238.295.087 | 266.981.183 |
| 2002 | 30/06 | 2.344.378.336 | 125 | 121.200 | 23.889.291 | 87.825.244 | 174.623.142 | 181.038.136 | 289.216.296 | 619.037.753 | 415.051.086 | 262.790.369 | 290.785.694 |
| | 31/12 | 2.089.181.718 | 253 | 100.592 | 20.676.521 | 84.618.574 | 162.502.462 | 152.194.912 | 236.523.101 | 533.360.593 | 385.423.123 | 254.874.206 | 258.907.381 |
| 2003 | 30/06 | 2.464.671.628 | 0 | 27.278 | 19.014.686 | 86.001.035 | 172.263.923 | 169.853.739 | 270.589.105 | 641.646.294 | 492.570.750 | 318.458.418 | 294.246.400 |
| | 31/12 | 2.180.282.194 | 2.220 | 27.824 | 14.198.593 | 74.465.444 | 140.378.956 | 139.439.981 | 214.069.795 | 516.128.765 | 424.488.102 | 344.648.924 | 312.433.590 |
| 2004 | 30/06 | 2.589.240.971 | 2.876 | 10.370 | 13.462.161 | 72.513.398 | 147.087.720 | 155.914.850 | 242.910.218 | 628.137.593 | 532.075.486 | 425.662.627 | 371.463.672 |
| | 31/12 | 2.346.507.546 | 2.987 | 32.544 | 12.804.841 | 72.843.702 | 135.163.871 | 138.676.041 | 204.008.764 | 535.438.422 | 477.525.018 | 413.451.191 | 356.560.165 |

T2. Leningen op afbetaling**T2.3 Productie**

T2.2.2 Resultaten van het 2de halfjaar 2004

T2.2.2.1 Verdeling van de contracten gefinancierd in de loop van het halfjaar naar de duur en waardeklasse.

T2.2.2.1.1 TOTAAL

| | Aantal contracten afgesloten gedurende het halfjaar | | | | | | | | |
|-------------------------------|---|---------------|-------------------|-------------------|-------------------|-------------------|-------------------|-------------------|--------------|
| | TOTAAL | ≤ 12 maanden | 13 tot 18 maanden | 19 tot 24 maanden | 25 tot 36 maanden | 37 tot 48 maanden | 49 tot 60 maanden | 61 tot 84 maanden | > 84 maanden |
| minder dan 213,19 € | 24 | 24 | 0 | | | | | | |
| van 213,19 tot 495,79 € | 90 | 42 | 48 | | | | | | |
| van 495,8 tot 2.478,94 € | 8.110 | 1.901 | 754 | 5.455 | | | | | |
| van 2.478,95 tot 3.718,41 € | 25.364 | 2.329 | 1.332 | 7.374 | 14.329 | | | | |
| van 3.718,42 tot 5.577,61 € | 29.193 | 1.291 | 779 | 4.798 | 22.325 | | | | |
| van 5.577,62 tot 7.436,81 € | 21.883 | 600 | 212 | 1.916 | 6.946 | 12.209 | | | |
| van 7.436,82 tot 9.915,75 € | 24.668 | 510 | 106 | 930 | 5.665 | 17.457 | | | |
| van 9.915,76 tot 14.873,62 € | 46.164 | 1.026 | 119 | 886 | 5.182 | 13.592 | 25.359 | | |
| van 14.873,63 tot 21.318,85 € | 27.677 | 742 | 54 | 233 | 1.217 | 3.663 | 13.368 | 8.400 | |
| van 21.318,86 tot 37.184,03 € | 15.385 | 661 | 21 | 104 | 370 | 900 | 3.966 | 7.526 | 1.837 |
| meer dan 37.184,03 € | 5.161 | 1.104 | 8 | 32 | 78 | 119 | 430 | 2.011 | 1.379 |
| TOTAAL | 203.719 | 10.230 | 3.433 | 21.728 | 56.112 | 47.940 | 43.123 | 17.937 | 3.216 |

| | Waarde van de kredieten toegestaan in de loop van het halfjaar (€) | | | | | | | | |
|-------------------------------|--|--------------------|-------------------|-------------------|--------------------|--------------------|--------------------|--------------------|--------------------|
| | TOTAAL | ≤ 12 maanden | 13 tot 18 maanden | 19 tot 24 maanden | 25 tot 36 maanden | 37 tot 48 maanden | 49 tot 60 maanden | 61 tot 84 maanden | > 84 maanden |
| minder dan 213,19 € | 2.987 | 2.987 | 0 | | | | | | |
| van 213,19 tot 495,79 € | 32.544 | 15.344 | 17.200 | | | | | | |
| van 495,8 tot 2.478,94 € | 12.804.841 | 2.870.694 | 1.118.372 | 8.815.775 | | | | | |
| van 2.478,95 tot 3.718,41 € | 72.843.702 | 6.490.335 | 3.796.870 | 20.314.215 | 42.242.282 | | | | |
| van 3.718,42 tot 5.577,61 € | 135.163.871 | 5.939.723 | 3.489.247 | 22.238.131 | 103.496.770 | | | | |
| van 5.577,62 tot 7.436,81 € | 138.676.041 | 3.812.470 | 1.326.499 | 12.074.369 | 44.239.097 | 77.223.606 | | | |
| van 7.436,82 tot 9.915,75 € | 204.008.764 | 4.177.513 | 862.468 | 7.520.998 | 46.609.503 | 144.838.282 | | | |
| van 9.915,76 tot 14.873,62 € | 535.438.422 | 11.667.291 | 1.335.270 | 9.779.716 | 57.912.946 | 154.172.118 | 300.571.081 | | |
| van 14.873,63 tot 21.318,85 € | 477.525.018 | 12.916.919 | 941.248 | 3.904.713 | 20.621.123 | 62.016.455 | 228.533.068 | 148.591.492 | |
| van 21.318,86 tot 37.184,03 € | 413.451.191 | 18.333.545 | 570.509 | 2.758.701 | 9.835.573 | 23.306.736 | 102.327.829 | 204.989.021 | 51.329.277 |
| meer dan 37.184,03 € | 356.560.165 | 145.500.410 | 354.537 | 1.825.425 | 4.788.539 | 6.265.380 | 22.837.444 | 95.463.327 | 79.525.103 |
| TOTAAL | 2.346.507.546 | 211.727.231 | 13.812.220 | 89.232.043 | 329.745.833 | 467.822.577 | 654.269.422 | 449.043.840 | 130.854.380 |

T2. Leningen op afbetaling

T2.3 Productie

T2.2.2 Resultaten van het 2de halfjaar 2004

T2.2.2.1 Verdeling van de contracten gefinancierd in de loop van het halfjaar naar de duur en waardeklasse.

T2.2.2.1.2 Kredietinstellingen

| | Aantal contracten afgesloten gedurende het halfjaar | | | | | | | | |
|-------------------------------|---|--------------|-------------------|-------------------|-------------------|-------------------|-------------------|-------------------|--------------|
| | TOTAAL | ≤ 12 maanden | 13 tot 18 maanden | 19 tot 24 maanden | 25 tot 36 maanden | 37 tot 48 maanden | 49 tot 60 maanden | 61 tot 84 maanden | > 84 maanden |
| minder dan 213,19 € | 0 | 0 | 0 | | | | | | |
| van 213,19 tot 495,79 € | 5 | 4 | 1 | | | | | | |
| van 495,8 tot 2.478,94 € | 5.418 | 1.432 | 426 | 3.560 | | | | | |
| van 2.478,95 tot 3.718,41 € | 21.326 | 2.248 | 1.248 | 6.729 | 11.101 | | | | |
| van 3.718,42 tot 5.577,61 € | 25.373 | 1.272 | 752 | 4.574 | 18.775 | | | | |
| van 5.577,62 tot 7.436,81 € | 18.983 | 588 | 209 | 1.839 | 6.367 | 9.980 | | | |
| van 7.436,82 tot 9.915,75 € | 21.347 | 505 | 100 | 899 | 5.198 | 14.645 | | | |
| van 9.915,76 tot 14.873,62 € | 39.892 | 1.018 | 118 | 860 | 4.818 | 12.435 | 20.643 | | |
| van 14.873,63 tot 21.318,85 € | 23.672 | 726 | 54 | 229 | 1.101 | 3.358 | 11.062 | 7.142 | |
| van 21.318,86 tot 37.184,03 € | 13.615 | 653 | 21 | 98 | 335 | 822 | 3.348 | 6.653 | 1.685 |
| meer dan 37.184,03 € | 4.806 | 1.076 | 7 | 32 | 77 | 116 | 412 | 1.867 | 1.219 |
| TOTAAL | 174.437 | 9.522 | 2.936 | 18.820 | 47.772 | 41.356 | 35.465 | 15.662 | 2.904 |

| | Waarde van de kredieten toegestaan in de loop van het halfjaar (€) | | | | | | | | |
|-------------------------------|--|--------------------|-------------------|-------------------|--------------------|--------------------|--------------------|--------------------|--------------------|
| | TOTAAL | ≤ 12 maanden | 13 tot 18 maanden | 19 tot 24 maanden | 25 tot 36 maanden | 37 tot 48 maanden | 49 tot 60 maanden | 61 tot 84 maanden | > 84 maanden |
| minder dan 213,19 € | 0 | 0 | 0 | | | | | | |
| van 213,19 tot 495,79 € | 2.054 | 1.679 | 375 | | | | | | |
| van 495,8 tot 2.478,94 € | 9.037.848 | 2.300.324 | 725.612 | 6.011.912 | | | | | |
| van 2.478,95 tot 3.718,41 € | 61.189.188 | 6.264.964 | 3.561.195 | 18.511.212 | 32.851.817 | | | | |
| van 3.718,42 tot 5.577,61 € | 117.596.906 | 5.858.254 | 3.370.006 | 21.214.365 | 87.154.281 | | | | |
| van 5.577,62 tot 7.436,81 € | 120.374.663 | 3.742.081 | 1.306.999 | 11.590.004 | 40.539.998 | 63.195.581 | | | |
| van 7.436,82 tot 9.915,75 € | 176.302.218 | 4.134.967 | 814.660 | 7.266.931 | 42.636.906 | 121.448.754 | | | |
| van 9.915,76 tot 14.873,62 € | 462.061.440 | 11.573.680 | 1.324.270 | 9.473.052 | 53.704.996 | 140.898.234 | 245.087.208 | | |
| van 14.873,63 tot 21.318,85 € | 407.692.876 | 12.657.310 | 941.248 | 3.835.277 | 18.641.995 | 56.748.101 | 188.921.624 | 125.947.321 | |
| van 21.318,86 tot 37.184,03 € | 366.446.081 | 18.109.845 | 570.509 | 2.609.831 | 8.906.688 | 21.345.023 | 86.547.746 | 181.474.180 | 46.882.259 |
| meer dan 37.184,03 € | 336.125.254 | 142.318.643 | 317.352 | 1.825.425 | 4.750.539 | 6.142.650 | 21.980.136 | 88.718.759 | 70.071.750 |
| TOTAAL | 2.056.828.528 | 206.961.747 | 12.932.226 | 82.338.009 | 289.187.220 | 409.778.343 | 542.536.714 | 396.140.260 | 116.954.009 |

T2. Leningen op afbetaling**T2.3 Productie**

T2.2.2 Resultaten van het 2de halfjaar 2004

T2.2.2.1 Verdeling van de contracten gefinancierd in de loop van het halfjaar naar de duur en waardeklasse.

T2.2.2.1.3 Andere instellingen

| | Aantal contracten afgesloten gedurende het halfjaar | | | | | | | | |
|-------------------------------|---|--------------|-------------------|-------------------|-------------------|-------------------|-------------------|-------------------|--------------|
| | TOTAAL | ≤ 12 maanden | 13 tot 18 maanden | 19 tot 24 maanden | 25 tot 36 maanden | 37 tot 48 maanden | 49 tot 60 maanden | 61 tot 84 maanden | > 84 maanden |
| minder dan 213,19 € | 24 | 24 | 0 | | | | | | |
| van 213,19 tot 495,79 € | 85 | 38 | 47 | | | | | | |
| van 495,8 tot 2.478,94 € | 2.692 | 469 | 328 | 1.895 | | | | | |
| van 2.478,95 tot 3.718,41 € | 4.038 | 81 | 84 | 645 | 3.228 | | | | |
| van 3.718,42 tot 5.577,61 € | 3.820 | 19 | 27 | 224 | 3.550 | | | | |
| van 5.577,62 tot 7.436,81 € | 2.900 | 12 | 3 | 77 | 579 | 2.229 | | | |
| van 7.436,82 tot 9.915,75 € | 3.321 | 5 | 6 | 31 | 467 | 2.812 | | | |
| van 9.915,76 tot 14.873,62 € | 6.272 | 8 | 1 | 26 | 364 | 1.157 | 4.716 | | |
| van 14.873,63 tot 21.318,85 € | 4.005 | 16 | 0 | 4 | 116 | 305 | 2.306 | 1.258 | |
| van 21.318,86 tot 37.184,03 € | 1.770 | 8 | 0 | 6 | 35 | 78 | 618 | 873 | 152 |
| meer dan 37.184,03 € | 355 | 28 | 1 | 0 | 1 | 3 | 18 | 144 | 160 |
| TOTAAL | 29.282 | 708 | 497 | 2.908 | 8.340 | 6.584 | 7.658 | 2.275 | 312 |

| | Aantal contracten toegestaan gedurende het halfjaar | | | | | | | | |
|-------------------------------|---|------------------|-------------------|-------------------|-------------------|-------------------|--------------------|-------------------|-------------------|
| | TOTAAL | ≤ 12 maanden | 13 tot 18 maanden | 19 tot 24 maanden | 25 tot 36 maanden | 37 tot 48 maanden | 49 tot 60 maanden | 61 tot 84 maanden | > 84 maanden |
| minder dan 213,19 € | 2.987 | 2.987 | 0 | | | | | | |
| van 213,19 tot 495,79 € | 30.490 | 13.665 | 16.825 | | | | | | |
| van 495,8 tot 2.478,94 € | 3.766.993 | 570.370 | 392.760 | 2.803.863 | | | | | |
| van 2.478,95 tot 3.718,41 € | 11.654.514 | 225.371 | 235.675 | 1.803.003 | 9.390.465 | | | | |
| van 3.718,42 tot 5.577,61 € | 17.566.965 | 81.469 | 119.241 | 1.023.766 | 16.342.489 | | | | |
| van 5.577,62 tot 7.436,81 € | 18.301.378 | 70.389 | 19.500 | 484.365 | 3.699.099 | 14.028.025 | | | |
| van 7.436,82 tot 9.915,75 € | 27.706.546 | 42.546 | 47.808 | 254.067 | 3.972.597 | 23.389.528 | | | |
| van 9.915,76 tot 14.873,62 € | 73.376.982 | 93.611 | 11.000 | 306.664 | 4.207.950 | 13.273.884 | 55.483.873 | | |
| van 14.873,63 tot 21.318,85 € | 69.832.142 | 259.609 | 0 | 69.436 | 1.979.128 | 5.268.354 | 39.611.444 | 22.644.171 | |
| van 21.318,86 tot 37.184,03 € | 47.005.110 | 223.700 | 0 | 148.870 | 928.885 | 1.961.713 | 15.780.083 | 23.514.841 | 4.447.018 |
| meer dan 37.184,03 € | 20.434.911 | 3.181.767 | 37.185 | 0 | 38.000 | 122.730 | 857.308 | 6.744.568 | 9.453.353 |
| TOTAAL | 289.679.018 | 4.765.484 | 879.994 | 6.894.034 | 40.558.613 | 58.044.234 | 111.732.708 | 52.903.580 | 13.900.371 |

C. Statistiek van de verkopen op afbetaling

Consumptiekrediet

T3. Verkopen op afbetaling

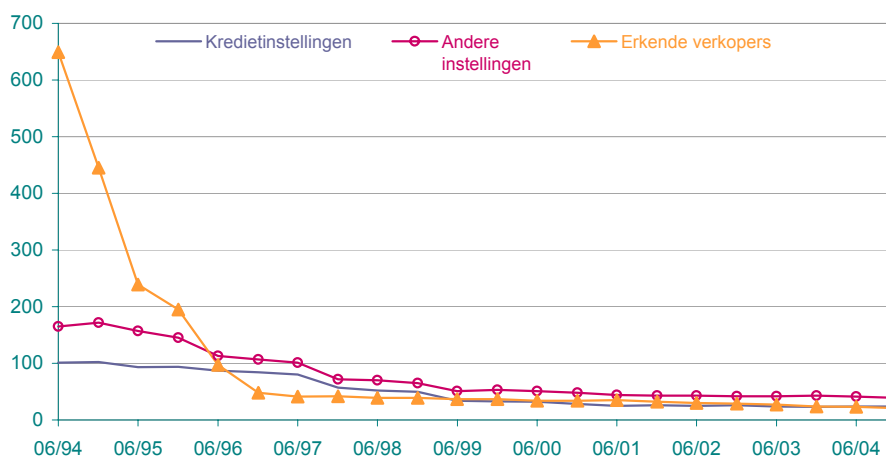
T3.1 Algemene resultaten

T3.1.1 Productie

T3.1.1.1 Aantal erkende kredietgevers

| | | Aantal aangevers | | | |
|------|---------|------------------|---------------------|---------------------|-------------------|
| | Periode | TOTAAL | Kredietinstellingen | Andere instellingen | Erkende verkopers |
| 1994 | 30/06 | 915 | 101 | 165 | 649 |
| | 31/12 | 719 | 102 | 172 | 445 |
| 1995 | 30/06 | 489 | 93 | 157 | 239 |
| | 31/12 | 434 | 94 | 145 | 195 |
| 1996 | 30/06 | 297 | 87 | 113 | 97 |
| | 31/12 | 239 | 84 | 107 | 48 |
| 1997 | 30/06 | 222 | 80 | 101 | 41 |
| | 31/12 | 171 | 57 | 72 | 42 |
| 1998 | 30/06 | 161 | 52 | 70 | 39 |
| | 31/12 | 154 | 50 | 65 | 39 |
| 1999 | 30/06 | 122 | 34 | 51 | 37 |
| | 31/12 | 123 | 33 | 53 | 37 |
| 2000 | 30/06 | 117 | 32 | 51 | 34 |
| | 31/12 | 110 | 28 | 48 | 34 |
| 2001 | 30/06 | 104 | 25 | 44 | 35 |
| | 31/12 | 101 | 26 | 43 | 32 |
| 2002 | 30/06 | 98 | 25 | 43 | 30 |
| | 31/12 | 97 | 26 | 42 | 29 |
| 2003 | 30/06 | 93 | 24 | 42 | 27 |
| | 31/12 | 90 | 23 | 43 | 24 |
| 2004 | 30/06 | 88 | 24 | 41 | 23 |
| | 31/12 | 84 | 24 | 39 | 21 |

Aantal kredietgevers voor de verkopen op afbetaling



T3. Verkopen op afbetaling

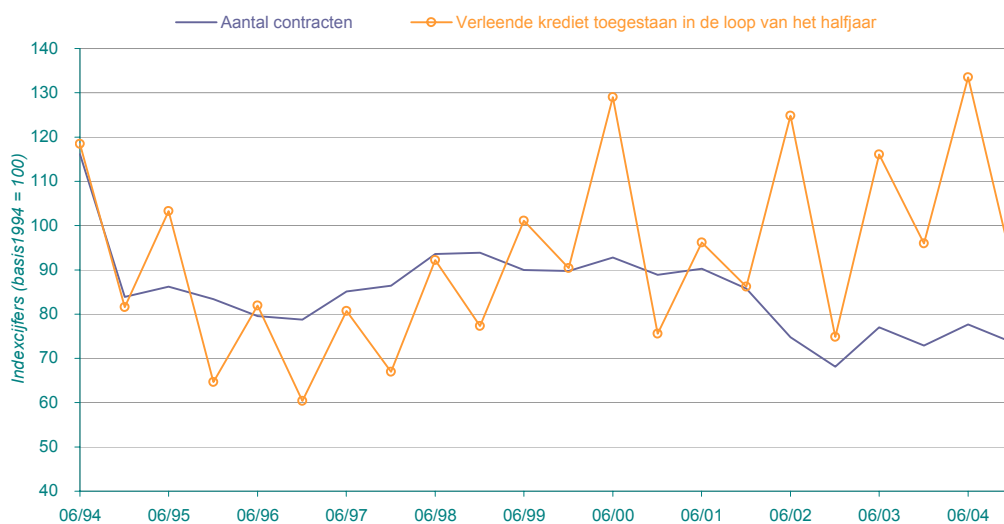
T3.1 Algemene resultaten

T3.1.1 Productie

T3.1.1.2 Aantal contracten en waarde van het verleende krediet in de loop van de halfjaren

| | | Productie | | | | | | | |
|---------|-------|-------------------|--------------------------|------------------------|----------------------|--|--------------------------|------------------------|----------------------|
| | | Aantal contracten | | | | Verleende krediet toegestaan in de loop van het halfjaar | | | |
| Periode | | TOTAAL | Krediet- instellingen | Andere instellingen | Erkende verkopers | TOTAAL | Krediet- instellingen | Andere instellingen | Erkende verkopers |
| 1994 | 30/06 | 277.047 | 77.808 | 86.724 | 112.515 | 17.735.381 | 11.434.812 | 5.317.120 | 983.449 |
| | 31/12 | 200.032 | 70.576 | 101.073 | 28.383 | 12.209.814 | 8.337.027 | 3.611.487 | 261.300 |
| 1995 | 30/06 | 205.600 | 73.701 | 103.774 | 28.125 | 15.462.348 | 10.322.225 | 4.870.459 | 269.664 |
| | 31/12 | 198.957 | 56.637 | 110.118 | 32.202 | 9.680.654 | 5.276.793 | 4.107.023 | 296.838 |
| 1996 | 30/06 | 189.740 | 65.219 | 103.072 | 21.449 | 12.271.714 | 7.658.381 | 4.396.155 | 217.178 |
| | 31/12 | 187.949 | 55.794 | 112.629 | 19.526 | 9.043.208 | 5.143.599 | 3.716.675 | 182.934 |
| 1997 | 30/06 | 202.986 | 65.281 | 117.118 | 20.587 | 12.082.749 | 7.310.601 | 4.590.927 | 181.221 |
| | 31/12 | 206.082 | 59.372 | 125.637 | 21.073 | 10.029.351 | 5.533.915 | 4.315.291 | 180.145 |
| 1998 | 30/06 | 223.300 | 65.353 | 134.451 | 23.496 | 13.806.287 | 7.346.583 | 6.266.884 | 192.820 |
| | 31/12 | 223.906 | 64.962 | 131.961 | 26.983 | 11.575.199 | 7.321.773 | 4.043.882 | 209.544 |
| 1999 | 30/06 | 214.575 | 68.589 | 120.975 | 25.011 | 375.281.380 | 246.864.119 | 123.725.184 | 4.692.077 |
| | 31/12 | 214.002 | 60.474 | 129.239 | 24.289 | 335.639.121 | 166.908.826 | 164.436.888 | 4.293.407 |
| 2000 | 30/06 | 221.289 | 70.004 | 125.651 | 25.634 | 478.727.581 | 254.740.255 | 219.610.399 | 4.376.927 |
| | 31/12 | 212.064 | 52.873 | 127.718 | 31.473 | 280.541.740 | 153.824.599 | 121.644.991 | 5.072.150 |
| 2001 | 30/06 | 215.364 | 59.113 | 115.613 | 40.638 | 356.953.023 | 212.117.063 | 139.107.258 | 5.728.702 |
| | 31/12 | 204.554 | 50.636 | 70.827 | 83.091 | 319.951.402 | 175.988.907 | 132.880.128 | 11.082.367 |
| 2002 | 30/06 | 178.338 | 53.773 | 81.253 | 43.312 | 463.395.288 | 241.758.537 | 215.047.795 | 6.588.956 |
| | 31/12 | 162.446 | 41.465 | 76.030 | 44.951 | 277.843.616 | 141.599.363 | 130.062.566 | 6.181.687 |
| 2003 | 30/06 | 183.757 | 50.075 | 82.611 | 51.071 | 430.855.777 | 225.512.963 | 198.977.418 | 6.365.396 |
| | 31/12 | 173.907 | 41.863 | 78.010 | 54.034 | 356.248.985 | 174.852.488 | 174.479.721 | 6.916.776 |
| 2004 | 30/06 | 185.337 | 49.512 | 52.897 | 82.928 | 495.357.106 | 259.724.582 | 224.836.693 | 10.795.831 |
| | 31/12 | 175.421 | 38.599 | 50.429 | 86.393 | 336.050.665 | 156.676.375 | 167.722.142 | 11.652.148 |

Productie van de verkopen op afbetaling



Consumptiekrediet

T3. Verkopen op afbetaling

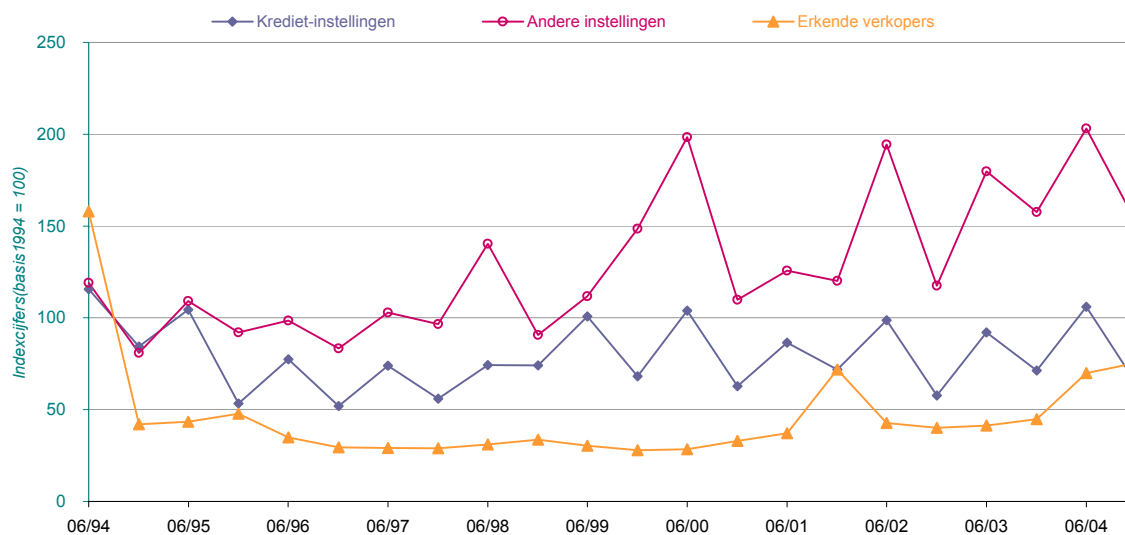
T3.1 Algemene resultaten

T3.1.1 Productie

T3.1.1.3 Indexcijfers (basis 1994 = 100)

| Periode | Productie | | | | | | | | | | | | |
|---------|-------------------|----------------------|---------------------|-------------------|-------------------|----------------------|---------------------|-------------------|--|----------------------|---------------------|-------------------|-----|
| | Aantal contracten | | | | Aantal contracten | | | | Verleende krediet toegestaan in de loop van het halfjaar | | | | |
| | TOTAAL | Krediet-instellingen | Andere instellingen | Erkende verkopers | TOTAAL | Krediet-instellingen | Andere instellingen | Erkende verkopers | TOTAAL | Krediet-instellingen | Andere instellingen | Erkende verkopers | |
| 1994 | 30/06 | 112 | 100 | 98 | 119 | 116 | 105 | 92 | 160 | 118 | 116 | 119 | 158 |
| | 31/12 | 88 | 100 | 102 | 81 | 84 | 95 | 108 | 40 | 82 | 84 | 81 | 42 |
| 1995 | 30/06 | 60 | 92 | 93 | 44 | 86 | 99 | 111 | 40 | 103 | 104 | 109 | 43 |
| | 31/12 | 53 | 93 | 86 | 36 | 83 | 76 | 117 | 46 | 65 | 53 | 92 | 48 |
| 1996 | 30/06 | 36 | 86 | 67 | 18 | 80 | 88 | 110 | 30 | 82 | 77 | 98 | 35 |
| | 31/12 | 29 | 83 | 64 | 9 | 79 | 75 | 120 | 28 | 60 | 52 | 83 | 29 |
| 1997 | 30/06 | 27 | 79 | 60 | 7 | 85 | 88 | 125 | 29 | 81 | 74 | 103 | 29 |
| | 31/12 | 21 | 56 | 43 | 8 | 86 | 80 | 134 | 30 | 67 | 56 | 97 | 29 |
| 1998 | 30/06 | 20 | 51 | 42 | 7 | 94 | 88 | 143 | 33 | 92 | 74 | 140 | 31 |
| | 31/12 | 19 | 49 | 39 | 7 | 94 | 88 | 141 | 38 | 77 | 74 | 91 | 34 |
| 1999 | 30/06 | 15 | 33 | 30 | 7 | 90 | 92 | 129 | 36 | 101 | 101 | 112 | 30 |
| | 31/12 | 15 | 33 | 31 | 7 | 90 | 82 | 138 | 34 | 90 | 68 | 149 | 28 |
| 2000 | 30/06 | 14 | 32 | 30 | 6 | 93 | 94 | 134 | 36 | 129 | 104 | 198 | 28 |
| | 31/12 | 13 | 28 | 28 | 6 | 89 | 71 | 136 | 45 | 76 | 63 | 110 | 33 |
| 2001 | 30/06 | 13 | 25 | 26 | 6 | 90 | 80 | 123 | 58 | 96 | 87 | 126 | 37 |
| | 31/12 | 12 | 26 | 26 | 6 | 86 | 68 | 75 | 118 | 86 | 72 | 120 | 72 |
| 2002 | 30/06 | 12 | 25 | 26 | 5 | 75 | 72 | 87 | 61 | 125 | 99 | 194 | 43 |
| | 31/12 | 12 | 26 | 25 | 5 | 68 | 56 | 81 | 64 | 75 | 58 | 118 | 40 |
| 2003 | 30/06 | 11 | 24 | 25 | 5 | 77 | 67 | 88 | 72 | 116 | 92 | 180 | 41 |
| | 31/12 | 11 | 23 | 26 | 4 | 73 | 56 | 83 | 77 | 96 | 71 | 158 | 45 |
| 2004 | 30/06 | 11 | 24 | 24 | 4 | 78 | 67 | 56 | 118 | 133 | 106 | 203 | 70 |
| | 31/12 | 10 | 24 | 23 | 4 | 74 | 52 | 54 | 123 | 91 | 64 | 152 | 76 |

Verleende krediet toegestaan in de loop van de halfjaren



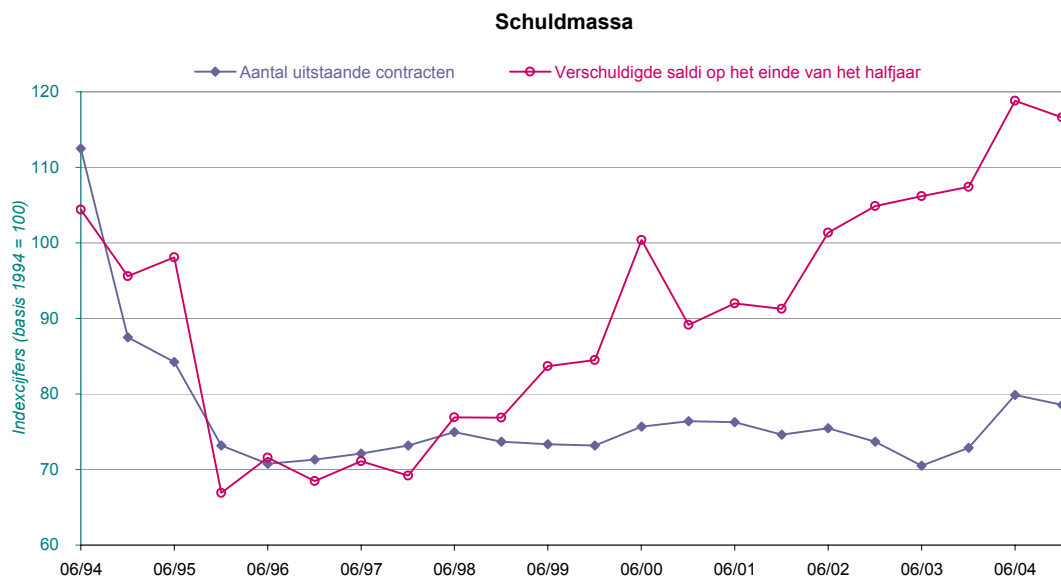
T3. Verkopen op afbetaling

T3.1 Algemene resultaten

T3.1.2 Schuldmassa

T3.1.2.1 Aantal contracten en verschuldigde saldi op het einde van de halfjaren.

| | | Schuldmassa | | | | | | | |
|---------|-------|------------------------------|--------------------------|------------------------|----------------------|---|--------------------------|------------------------|----------------------|
| | | Aantal uitstaande contracten | | | | Verschuldigde saldi op het einde van het halfjaar | | | |
| Periode | | TOTAAL | Krediet- instellingen | Andere instellingen | Erkende verkopers | TOTAAL | Krediet- instellingen | Andere instellingen | Erkende verkopers |
| 1994 | 30/06 | 725.020 | 282.984 | 227.530 | 214.506 | 52.875.434 | 35.718.811 | 15.436.980 | 1.719.642 |
| | 31/12 | 564.104 | 262.056 | 219.577 | 82.471 | 48.427.703 | 33.503.205 | 13.567.006 | 1.357.492 |
| 1995 | 30/06 | 543.018 | 263.295 | 202.452 | 77.271 | 49.683.134 | 35.183.476 | 13.935.613 | 564.045 |
| | 31/12 | 471.719 | 201.069 | 193.543 | 77.107 | 33.893.495 | 19.588.524 | 13.703.690 | 601.281 |
| 1996 | 30/06 | 456.171 | 211.662 | 178.695 | 65.814 | 36.241.880 | 21.619.447 | 14.057.957 | 564.476 |
| | 31/12 | 459.537 | 210.656 | 190.161 | 58.720 | 34.673.902 | 20.700.372 | 13.522.156 | 451.374 |
| 1997 | 30/06 | 464.822 | 228.620 | 184.190 | 52.012 | 36.015.520 | 21.977.215 | 13.654.151 | 384.154 |
| | 31/12 | 471.807 | 227.219 | 191.851 | 52.737 | 35.050.997 | 20.805.029 | 13.872.362 | 373.606 |
| 1998 | 30/06 | 483.226 | 228.524 | 201.628 | 53.074 | 38.946.851 | 22.573.161 | 16.023.634 | 350.056 |
| | 31/12 | 475.042 | 218.519 | 196.361 | 60.162 | 38.934.533 | 25.264.456 | 13.288.117 | 381.960 |
| 1999 | 30/06 | 472.660 | 229.072 | 186.440 | 57.148 | 1.050.916.412 | 683.506.317 | 358.686.766 | 8.723.329 |
| | 31/12 | 471.787 | 225.332 | 188.717 | 57.738 | 1.060.816.221 | 670.465.707 | 381.716.539 | 8.633.975 |
| 2000 | 30/06 | 487.865 | 230.788 | 196.905 | 60.172 | 1.260.176.713 | 739.130.103 | 512.075.545 | 8.971.065 |
| | 31/12 | 492.492 | 222.987 | 201.033 | 68.472 | 1.119.599.706 | 699.287.513 | 410.440.237 | 9.871.956 |
| 2001 | 30/06 | 491.545 | 221.708 | 188.781 | 81.056 | 1.155.027.338 | 720.067.827 | 424.239.230 | 10.720.281 |
| | 31/12 | 481.079 | 213.251 | 180.313 | 87.515 | 1.146.014.386 | 704.822.798 | 429.285.720 | 11.905.868 |
| 2002 | 30/06 | 486.292 | 197.300 | 193.038 | 95.954 | 1.272.783.881 | 698.175.061 | 561.407.011 | 13.201.809 |
| | 31/12 | 474.909 | 196.944 | 174.663 | 103.302 | 1.316.879.649 | 748.121.758 | 554.575.024 | 14.182.867 |
| 2003 | 30/06 | 454.550 | 177.364 | 164.690 | 112.496 | 1.333.456.552 | 723.597.654 | 595.041.188 | 14.817.710 |
| | 31/12 | 469.818 | 171.685 | 174.701 | 123.432 | 1.348.541.118 | 710.587.376 | 621.716.535 | 16.237.207 |
| 2004 | 30/06 | 514.832 | 173.699 | 185.533 | 155.600 | 1.491.590.651 | 780.219.376 | 690.593.734 | 20.777.541 |
| | 31/12 | 506.374 | 164.655 | 157.967 | 183.752 | 1.463.982.862 | 745.182.650 | 694.079.900 | 24.720.312 |



Consumptiekrediet

T3. Verkopen op afbetaling

T3.1 Algemene resultaten

T3.1.2 Schuldmassa

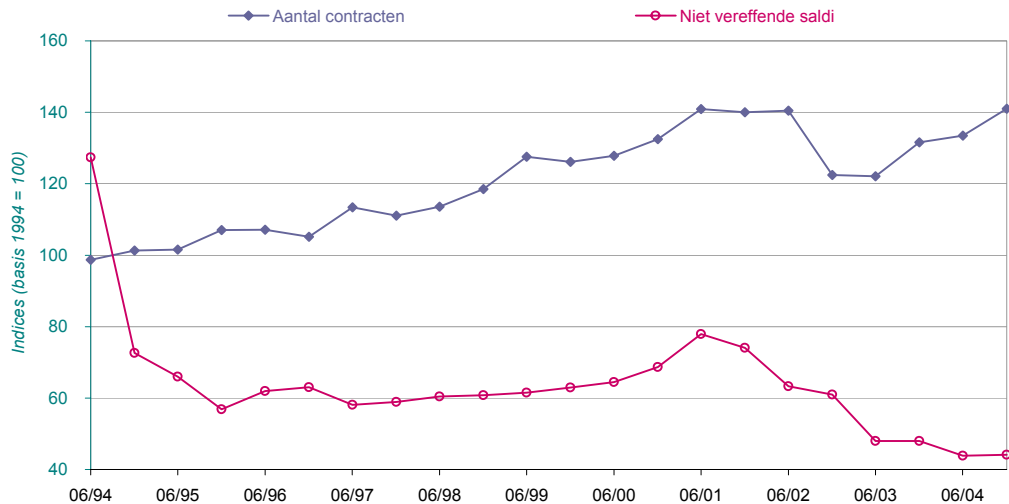
T3.1.2.2 Schuldvorderingen van de in gebreke gebleven schuldenaars (1/2)

(volgens de criteria vermeld in het K.B. van 20.11.1992)

Schuldvorderingen die nog onder "dubieuze debiteuren" in de boekhouding van de kredietverstrekkers zijn opgenomen

| Periode | Aantal contracten | | | | Niet vereffende saldi | | | | |
|-------------|-------------------|----------------------|---------------------|-------------------|-----------------------|----------------------|---------------------|-------------------|-----------|
| | TOTAAL | Krediet-instellingen | Andere instellingen | Erkende verkopers | TOTAAL | Krediet-instellingen | Andere instellingen | Erkende verkopers | |
| | 1994 | 30/06 | 45.544 | 20.951 | 2.735 | 21.858 | 2.839.890 | 1.462.382 | 1.073.042 |
| | 31/12 | 46.750 | 18.285 | 11.669 | 16.796 | 1.619.152 | 1.140.109 | 196.003 | 283.040 |
| 1995 | 30/06 | 46.854 | 17.979 | 8.157 | 20.718 | 1.472.138 | 1.138.465 | 195.484 | 138.189 |
| | 31/12 | 49.397 | 16.654 | 11.807 | 20.936 | 1.266.468 | 888.149 | 233.679 | 144.640 |
| 1996 | 30/06 | 49.439 | 17.144 | 10.169 | 22.126 | 1.380.342 | 879.622 | 350.153 | 150.567 |
| | 31/12 | 48.539 | 17.288 | 9.058 | 22.193 | 1.405.334 | 897.144 | 356.893 | 151.297 |
| 1997 | 30/06 | 52.323 | 19.823 | 11.144 | 21.356 | 1.295.509 | 756.231 | 390.109 | 149.169 |
| | 31/12 | 51.272 | 19.227 | 10.220 | 21.825 | 1.314.239 | 756.609 | 404.970 | 152.660 |
| 1998 | 30/06 | 52.404 | 19.905 | 10.412 | 22.087 | 1.347.849 | 768.310 | 422.000 | 157.539 |
| | 31/12 | 54.686 | 20.307 | 11.970 | 22.409 | 1.354.753 | 761.060 | 434.293 | 159.400 |
| 1999 | 30/06 | 58.854 | 20.961 | 14.657 | 23.236 | 33.996.936 | 18.773.701 | 11.369.360 | 3.853.875 |
| | 31/12 | 58.211 | 21.920 | 12.205 | 24.086 | 34.802.510 | 19.384.358 | 11.527.594 | 3.890.558 |
| 2000 | 30/06 | 58.970 | 21.844 | 11.973 | 25.153 | 35.610.443 | 19.599.194 | 12.053.718 | 3.957.531 |
| | 31/12 | 61.135 | 22.419 | 12.322 | 26.394 | 37.964.523 | 20.813.695 | 13.055.563 | 4.095.265 |
| 2001 | 30/06 | 65.039 | 23.351 | 13.945 | 27.743 | 43.079.921 | 21.467.676 | 17.362.160 | 4.250.085 |
| | 31/12 | 64.625 | 23.146 | 11.639 | 29.840 | 40.925.914 | 22.831.299 | 13.581.864 | 4.512.751 |
| 2002 | 30/06 | 64.803 | 22.336 | 10.464 | 32.003 | 34.986.731 | 21.881.833 | 12.953.730 | 151.168 |
| | 31/12 | 56.505 | 11.399 | 10.162 | 34.944 | 33.705.118 | 21.565.017 | 12.003.911 | 136.190 |
| 2003 | 30/06 | 56.352 | 9.163 | 8.567 | 38.622 | 26.528.812 | 14.149.492 | 12.230.402 | 148.918 |
| | 31/12 | 60.723 | 8.031 | 9.696 | 42.996 | 26.526.775 | 13.543.408 | 12.813.170 | 170.197 |
| 2004 | 30/06 | 61.583 | 6.151 | 9.618 | 45.814 | 24.247.146 | 10.790.593 | 13.280.012 | 176.541 |
| | 31/12 | 65.065 | 6.125 | 9.503 | 49.437 | 24.406.474 | 10.760.575 | 13.491.093 | 154.806 |

Dubieuze debiteuren



T3. Verkopen op afbetaling

T3.1 Algemene resultaten

T3.1.2 Schuldmassa

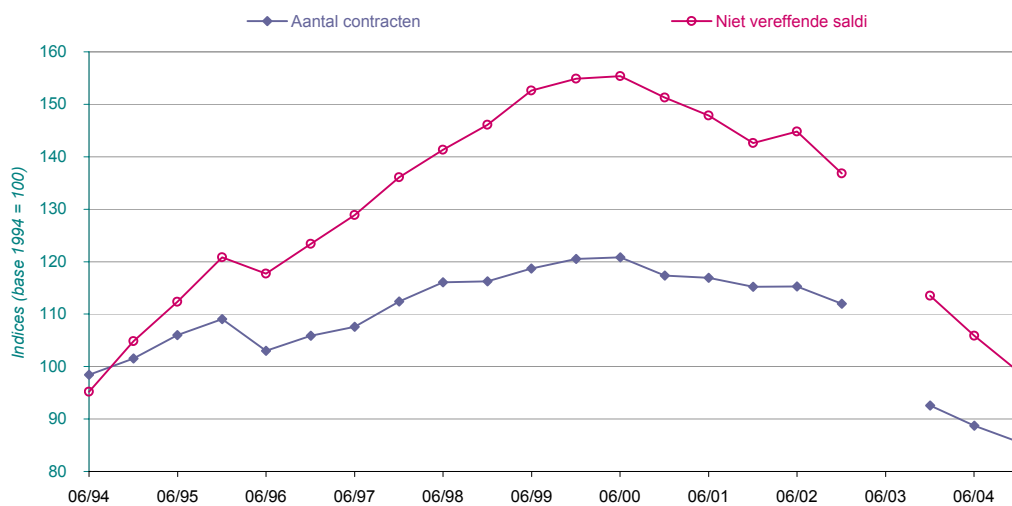
T3.1.2.3 Schuldvorderingen van de in gebreke gebleven schuldenaars (2/2)

(volgens de criteria vermeld in het K.B. van 20.11.1992)

Achterstallige contracten volgens het gegevensbestand van de NBB

| Periode | Aantal contracten | | | | Niet vereffende saldi | | | | |
|---------|-------------------|---------------------|---------------------|-------------------|-----------------------|---------------------|---------------------|-------------------|-----------|
| | TOTAAL | Kredietinstellingen | Andere instellingen | Erkende verkopers | TOTAAL | Kredietinstellingen | Andere instellingen | Erkende verkopers | |
| 1994 | 30/06 | 56.959 | 28.593 | 23.555 | 4.811 | 3.251.823 | 1.306.988 | 1.879.553 | 65.282 |
| | 31/12 | 58.748 | 29.180 | 24.574 | 4.994 | 3.580.934 | 1.428.794 | 2.080.522 | 71.618 |
| 1995 | 30/06 | 61.321 | 29.777 | 26.095 | 5.449 | 3.838.075 | 1.531.741 | 2.223.191 | 83.143 |
| | 31/12 | 63.089 | 31.076 | 25.367 | 6.646 | 4.128.828 | 1.614.694 | 2.409.370 | 104.764 |
| 1996 | 30/06 | 59.585 | 28.218 | 23.493 | 7.874 | 4.021.370 | 1.503.673 | 2.397.816 | 119.881 |
| | 31/12 | 61.251 | 28.855 | 23.945 | 8.451 | 4.216.316 | 1.544.893 | 2.538.489 | 132.934 |
| 1997 | 30/06 | 62.248 | 29.167 | 24.283 | 8.798 | 4.402.107 | 1.570.518 | 2.690.858 | 140.731 |
| | 31/12 | 65.027 | 30.333 | 25.467 | 9.227 | 4.648.764 | 1.613.095 | 2.888.356 | 147.313 |
| 1998 | 30/06 | 67.160 | 31.118 | 26.847 | 9.195 | 4.827.498 | 1.646.507 | 3.033.974 | 147.017 |
| | 31/12 | 67.268 | 31.281 | 26.664 | 9.323 | 4.989.911 | 1.664.737 | 3.177.547 | 147.627 |
| 1999 | 30/06 | 68.662 | 31.498 | 27.751 | 9.413 | 129.257.410 | 42.321.473 | 83.295.645 | 3.640.292 |
| | 31/12 | 69.716 | 31.882 | 28.147 | 9.687 | 131.156.151 | 43.613.494 | 83.866.494 | 3.676.162 |
| 2000 | 30/06 | 69.917 | 31.753 | 28.485 | 9.679 | 131.596.038 | 42.823.830 | 85.273.662 | 3.498.546 |
| | 31/12 | 67.899 | 31.184 | 26.694 | 10.021 | 128.126.991 | 43.862.999 | 80.535.004 | 3.728.988 |
| 2001 | 30/06 | 67.629 | 30.571 | 26.741 | 10.317 | 125.230.008 | 42.576.010 | 78.926.993 | 3.727.005 |
| | 31/12 | 66.648 | 29.370 | 26.781 | 10.497 | 120.758.000 | 42.339.000 | 74.708.000 | 3.711.000 |
| 2002 | 30/06 | 66.695 | 28.402 | 27.123 | 11.170 | 122.658.000 | 43.192.000 | 75.798.000 | 3.668.000 |
| | 31/12 | 64.778 | 26.319 | 26.471 | 11.988 | 115.886.000 | 40.383.000 | 71.742.000 | 3.761.000 |
| 2003 | 30/06 | - | - | - | - | - | - | - | - |
| | 31/12 | 53.564 | 21.561 | 23.724 | 8.279 | 96.147.000 | 33.015.000 | 60.980.000 | 2.152.000 |
| 2004 | 30/06 | 51.315 | 20.401 | 22.783 | 8.131 | 89.661.000 | 32.675.000 | 55.016.000 | 1.970.000 |
| | 31/12 | 49.529 | 19.418 | 22.092 | 8.019 | 83.800.000 | 31.142.000 | 50.793.000 | 1.850.000 |

Achterstallige contracten volgens het gegevensbestand van de NBB



Consumptiekrediet

T3. Verkopen op afbetaling

T3.1 Algemene resultaten

T3.2.1 Évolutie

T3.2.1.1 Aantal contracten volgens de aard der goederen en diensten (1/2)

| | | Productie | | | | | | |
|-------------|---------------------------------|---|---------------|--------------|--------------------------|---|---------------------------------------|--------|
| | | Aantal contracten afgesloten in de loop van de halfjaren volgens de aard van goederen en diensten | | | | | | |
| Periode | Aantal totaal van de contracten | Motorvoertuigen met inbegrip van bestelwagens en motorhomes (a + b) | a) nieuwe | b) gebruikte | Caravans en starcaravans | Moto's, scooters, bromfietsen, rijwielen, | Textielwaren, bontartikelen, kleding, | |
| 1994 | 30/06 | 277.047 | 41.342 | 33.003 | 8.339 | 428 | 2.889 | 18.505 |
| | 31/12 | 200.032 | 27.096 | 19.509 | 7.587 | 224 | 2.718 | 41.722 |
| 1995 | 30/06 | 205.600 | 35.602 | 26.803 | 8.799 | 381 | 3.248 | 37.498 |
| | 31/12 | 198.957 | 21.984 | 18.004 | 3.980 | 128 | 2.919 | 44.738 |
| 1996 | 30/06 | 189.740 | 29.298 | 24.889 | 4.409 | 182 | 2.923 | 33.242 |
| | 31/12 | 187.949 | 19.379 | 15.162 | 4.217 | 116 | 2.716 | 37.769 |
| 1997 | 30/06 | 202.986 | 27.985 | 23.270 | 4.715 | 144 | 4.436 | 42.000 |
| | 31/12 | 206.082 | 21.058 | 16.999 | 4.059 | 108 | 3.509 | 49.226 |
| 1998 | 30/06 | 223.300 | 31.813 | 27.871 | 3.942 | 112 | 3.684 | 52.278 |
| | 31/12 | 223.906 | 24.804 | 21.141 | 3.663 | 69 | 3.589 | 51.411 |
| 1999 | 30/06 | 214.575 | 35.386 | 31.303 | 4.083 | 84 | 4.603 | 46.152 |
| | 31/12 | 214.002 | 28.097 | 24.157 | 3.940 | 63 | 4.617 | 52.480 |
| 2000 | 30/06 | 221.289 | 43.448 | 39.355 | 4.093 | 89 | 5.967 | 46.388 |
| | 31/12 | 212.064 | 21.768 | 18.250 | 3.518 | 40 | 5.172 | 55.254 |
| 2001 | 30/06 | 215.364 | 28.929 | 24.841 | 4.088 | 68 | 6.013 | 54.427 |
| | 31/12 | 204.554 | 25.309 | 20.965 | 4.344 | 70 | 5.004 | 9.264 |
| 2002 | 30/06 | 178.338 | 38.943 | 34.630 | 4.313 | 81 | 5.666 | 8.427 |
| | 31/12 | 162.446 | 20.838 | 16.787 | 4.051 | 47 | 4.643 | 11.125 |
| 2003 | 30/06 | 183.757 | 34.189 | 29.738 | 4.451 | 38 | 5.660 | 11.516 |
| | 31/12 | 173.907 | 27.480 | 23.286 | 4.194 | 29 | 4.364 | 10.229 |
| 2004 | 30/06 | 185.337 | 39.139 | 34.756 | 4.383 | 80 | 5.816 | 9.915 |
| | 31/12 | 175.421 | 24.646 | 20.490 | 4.156 | 27 | 3.980 | 11.660 |

T3. Verkopen op afbetaling
T3.2 Productie

T3.2.1 Évolutie

T3.2.1.1 Aantal contracten volgens de aard der goederen en diensten (2/2)

| | | Productie | | | | | | |
|-------------|--------|---|--|---|------------------------------------|---|--------|--------|
| | | Aantal contracten afgesloten in de loop van de halfjaren volgens de aard van goederen en diensten | | | | | | |
| Periode | Boeken | Meubelen, matrassen, meubileringstextiel en tapijten | Huishoudtoestellen en huishoudelijke verwarmingstoestellen | Hifi-apparatuur, radio- en televisietoestellen en audiovisuele apparatuur | Computerapparatuur van huisgebruik | Dienstverleningen (reizen, herstellingen van motorvoertuigen, enz.) | Andere | |
| 1994 | 30/06 | 62.280 | 34.991 | 56.746 | 30.639 | 945 | 415 | 27.867 |
| | 31/12 | 966 | 28.950 | 48.577 | 31.525 | 1.093 | 66 | 17.095 |
| 1995 | 30/06 | 1.435 | 29.263 | 45.343 | 30.876 | 1.644 | 357 | 19.953 |
| | 31/12 | 1.670 | 29.473 | 46.692 | 28.365 | 1.619 | 875 | 20.494 |
| 1996 | 30/06 | 1.598 | 27.874 | 43.801 | 28.255 | 1.886 | 704 | 19.977 |
| | 31/12 | 1.724 | 29.920 | 42.041 | 29.808 | 2.429 | 690 | 21.357 |
| 1997 | 30/06 | 1.394 | 29.092 | 38.890 | 33.374 | 4.882 | 686 | 20.103 |
| | 31/12 | 765 | 29.325 | 40.957 | 34.205 | 4.764 | 521 | 21.644 |
| 1998 | 30/06 | 530 | 28.522 | 41.066 | 33.294 | 4.601 | 761 | 26.639 |
| | 31/12 | 517 | 30.386 | 44.085 | 35.304 | 7.244 | 1.630 | 24.867 |
| 1999 | 30/06 | 438 | 29.175 | 41.181 | 29.171 | 5.641 | 1.916 | 20.828 |
| | 31/12 | 653 | 29.048 | 43.237 | 27.014 | 7.229 | 1.411 | 20.153 |
| 2000 | 30/06 | 858 | 27.680 | 43.507 | 24.302 | 7.487 | 1.547 | 20.016 |
| | 31/12 | 377 | 31.307 | 46.019 | 23.548 | 5.436 | 1.746 | 21.397 |
| 2001 | 30/06 | 431 | 32.273 | 45.132 | 19.950 | 4.600 | 1.263 | 22.278 |
| | 31/12 | 338 | 31.414 | 46.466 | 23.001 | 4.858 | 1.403 | 57.427 |
| 2002 | 30/06 | 306 | 28.359 | 44.668 | 29.146 | 3.843 | 1.880 | 17.019 |
| | 31/12 | 279 | 29.766 | 46.486 | 30.510 | 3.598 | 1.343 | 13.811 |
| 2003 | 30/06 | 293 | 32.091 | 49.122 | 30.315 | 3.591 | 2.047 | 14.895 |
| | 31/12 | 358 | 29.042 | 46.883 | 33.186 | 7.838 | 1.283 | 13.215 |
| 2004 | 30/06 | 272 | 30.478 | 45.395 | 28.596 | 9.443 | 1.237 | 14.966 |
| | 31/12 | 241 | 31.846 | 47.784 | 31.907 | 8.741 | 1.221 | 13.368 |

Consumptiekrediet

T3. Verkopen op afbetaling

T3.2 Productie

T3.2.1 Évolutie

T3.2.1.2 Waarde van het verleende krediet volgens de aard der goederen en diensten (1/2)

| | | Productie | | | | | | |
|---------|---------------------------------|---|----------------|----------------|--------------------------|---|--|-------------|
| | | Waarde van het verleende krediet in de loop van de halfjaren volgens de aard der goederen en diensten | | | | | | |
| Periode | Aantal totaal van de contracten | Motorvoertuigen met inbegrip van bestelwagens en motorhomes (a + b) | a) nieuwe | b) gebruikte | Caravans en starcaravans | Moto's, scooters, bromfietsen, rijwielen, | Textielwaren, bontartikelen, kleiding, | |
| 1994 | 30/06 | 17.735.380.621 | 13.310.877.000 | 11.509.641.000 | 1.801.236.000 | 138.896.000 | 211.443.000 | 77.166.000 |
| | 31/12 | 12.209.814.000 | 8.593.284.000 | 6.909.904.000 | 1.683.380.000 | 70.502.000 | 170.396.000 | 71.639.000 |
| 1995 | 30/06 | 15.462.348.000 | 11.481.051.000 | 9.513.703.000 | 1.967.348.000 | 148.475.000 | 265.122.000 | 136.008.000 |
| | 31/12 | 9.680.654.000 | 6.815.509.000 | 6.026.892.000 | 788.617.000 | 29.887.000 | 133.567.000 | 172.881.000 |
| 1996 | 30/06 | 12.271.714.000 | 9.331.511.000 | 8.434.124.000 | 897.387.000 | 53.132.000 | 216.434.000 | 125.154.000 |
| | 31/12 | 9.043.208.000 | 6.062.410.000 | 5.184.294.000 | 878.116.000 | 38.324.000 | 148.697.000 | 132.641.000 |
| 1997 | 30/06 | 12.082.749.000 | 8.959.767.000 | 7.939.158.000 | 1.020.609.000 | 40.319.000 | 305.256.000 | 165.318.000 |
| | 31/12 | 10.029.351.000 | 6.863.007.000 | 5.968.760.000 | 894.247.000 | 33.279.000 | 188.916.000 | 168.370.000 |
| 1998 | 30/06 | 13.806.287.000 | 10.633.933.000 | 9.727.084.000 | 906.849.000 | 31.737.000 | 307.578.000 | 179.389.000 |
| | 31/12 | 11.575.199.000 | 8.215.112.000 | 7.376.123.000 | 838.989.000 | 21.401.000 | 228.479.000 | 173.131.000 |
| 1999 | 30/06 | 375.281.369 | 296.253.182 | 273.067.069 | 23.186.113 | 629.945 | 11.624.549 | 3.717.534 |
| | 31/12 | 335.639.109 | 252.917.812 | 230.155.470 | 22.762.342 | 493.351 | 9.811.832 | 4.263.372 |
| 2000 | 30/06 | 478.727.578 | 384.637.366 | 359.863.685 | 24.773.681 | 747.091 | 19.049.087 | 3.749.449 |
| | 31/12 | 280.541.738 | 194.453.675 | 173.243.595 | 21.210.080 | 316.031 | 12.905.851 | 3.974.165 |
| 2001 | 30/06 | 356.953.028 | 267.577.800 | 241.298.651 | 26.279.149 | 525.807 | 17.826.355 | 4.133.911 |
| | 31/12 | 319.951.408 | 237.765.653 | 208.433.072 | 29.332.581 | 461.875 | 11.981.426 | 421.840 |
| 2002 | 30/06 | 463.395.288 | 383.024.647 | 352.605.468 | 30.419.179 | 644.175 | 19.037.730 | 305.836 |
| | 31/12 | 277.843.616 | 207.246.511 | 177.849.983 | 29.396.528 | 395.514 | 12.864.636 | 368.878 |
| 2003 | 30/06 | 430.855.777 | 352.506.306 | 319.525.888 | 32.980.418 | 314.197 | 19.303.260 | 325.888 |
| | 31/12 | 356.248.985 | 285.148.092 | 253.303.846 | 31.844.246 | 405.067 | 12.270.776 | 301.451 |
| 2004 | 30/06 | 495.357.106 | 413.337.463 | 379.699.212 | 33.638.251 | 977.881 | 21.230.846 | 289.768 |
| | 31/12 | 336.050.665 | 261.612.236 | 228.923.282 | 32.688.954 | 257.605 | 12.639.967 | 326.804 |

T3. Verkopen op afbetaling

T3.2 Productie

T3.2.1 Évolutie

T3.2.1.2 Waarde van het verleende krediet volgens de aard der goederen en diensten (2/2)

| | | Productie | | | | | | |
|-------------|-------|---|--|--|---|------------------------------------|---|---------------|
| | | Waarde van het verleende krediet in de loop van de halfjaren volgens de aard der goederen en diensten | | | | | | |
| Periode | | Boeken | Meubelen, matrassen, meubileringstextiel en tapijten | Huishoudtoestellen en huishoudelijke verwarmingstoestellen | Hifi-apparatuur, radio- en televisietoestellen en audiovisuele apparatuur | Computerapparatuur van huisgebruik | Dienstverleningen (reizen, herstellingen van motorvoertuigen, enz.) | Andere |
| 1994 | 30/06 | 585.775.000 | 794.958.000 | 845.983.621 | 680.429.000 | 35.056.000 | 28.601.000 | 1.026.196.000 |
| | 31/12 | 40.849.000 | 738.145.000 | 734.601.000 | 772.822.000 | 40.551.000 | 10.586.000 | 966.439.000 |
| 1995 | 30/06 | 55.820.000 | 757.656.000 | 768.235.000 | 641.048.000 | 50.238.000 | 9.050.000 | 1.149.645.000 |
| | 31/12 | 62.276.000 | 760.144.000 | 747.099.000 | 560.815.000 | 43.041.000 | 1.937.000 | 353.498.000 |
| 1996 | 30/06 | 68.142.000 | 766.556.000 | 708.719.000 | 589.200.000 | 56.428.000 | 2.767.000 | 353.671.000 |
| | 31/12 | 66.867.000 | 848.317.000 | 722.230.000 | 578.819.000 | 70.147.000 | 2.973.000 | 371.783.000 |
| 1997 | 30/06 | 72.168.000 | 810.603.000 | 636.162.000 | 626.211.000 | 144.014.000 | 1.603.000 | 321.328.000 |
| | 31/12 | 36.655.000 | 834.732.000 | 705.661.000 | 687.064.000 | 174.060.000 | 1.074.000 | 336.533.000 |
| 1998 | 30/06 | 28.580.000 | 789.872.000 | 648.821.000 | 642.617.000 | 160.207.000 | 1.820.000 | 381.733.000 |
| | 31/12 | 25.600.000 | 864.133.000 | 712.462.000 | 686.821.000 | 275.910.000 | 3.372.000 | 368.778.000 |
| 1999 | 30/06 | 538.176 | 19.685.995 | 16.132.010 | 12.429.174 | 5.504.997 | 89.142 | 8.676.665 |
| | 31/12 | 538.963 | 19.898.806 | 19.436.633 | 12.473.703 | 7.147.018 | 83.465 | 8.574.154 |
| 2000 | 30/06 | 548.916 | 19.329.921 | 22.704.100 | 10.693.962 | 8.051.743 | 270.099 | 8.945.844 |
| | 31/12 | 455.422 | 20.160.305 | 23.410.649 | 10.284.148 | 5.508.702 | 400.747 | 8.672.043 |
| 2001 | 30/06 | 550.140 | 19.845.389 | 24.017.007 | 9.019.938 | 4.575.821 | 329.999 | 8.550.861 |
| | 31/12 | 427.526 | 18.541.703 | 23.453.121 | 9.840.762 | 4.381.236 | 262.023 | 12.414.243 |
| 2002 | 30/06 | 352.052 | 17.305.837 | 21.995.073 | 11.116.245 | 3.245.144 | 295.189 | 6.073.360 |
| | 31/12 | 342.466 | 17.578.807 | 20.243.163 | 10.394.333 | 2.987.669 | 136.982 | 5.284.657 |
| 2003 | 30/06 | 331.868 | 18.171.270 | 20.824.689 | 10.539.159 | 3.125.004 | 178.408 | 5.235.728 |
| | 31/12 | 424.912 | 16.330.870 | 19.241.215 | 10.870.963 | 6.113.536 | 170.793 | 4.971.310 |
| 2004 | 30/06 | 389.643 | 16.115.707 | 18.518.673 | 9.887.055 | 7.644.562 | 274.747 | 6.690.761 |
| | 31/12 | 379.621 | 16.624.561 | 18.816.750 | 10.377.377 | 6.804.180 | 207.702 | 8.003.862 |

Consumptiekrediet

T3. Verkopen op afbetaling

T3.2 Productie

T3.2.1 Évolutie

T3.2.1.3 Indeling (%) van het aantal contracten volgens de aard der goederen en diensten(1/2)

| | | Productie | | | | | | |
|---------|---------------------------------|---|-----------|--------------|--------------------------|---|---------------------------------------|-------|
| | | Indeling in % van het aantal contracten afgesloten in de loop van de halfjaren volgens de aard der goederen en diensten | | | | | | |
| Periode | Aantal totaal van de contracten | Motorvoertuigen met inbegrip van bestelwagens en motorhomes (a + b) | a) nieuwe | b) gebruikte | Caravans en starcaravans | Moto's, scooters, bromfietsen, rijwielen, | Textielwaren, bontartikelen, kleding, | |
| 1994 | 30/06 | 100,0% | 14,9% | 11,9% | 3,0% | 0,2% | 1,0% | 6,7% |
| | 31/12 | 100,0% | 13,5% | 9,8% | 3,8% | 0,1% | 1,4% | 20,9% |
| 1995 | 30/06 | 100,0% | 17,3% | 13,0% | 4,3% | 0,2% | 1,6% | 18,2% |
| | 31/12 | 100,0% | 11,0% | 9,0% | 2,0% | 0,1% | 1,5% | 22,5% |
| 1996 | 30/06 | 100,0% | 15,4% | 13,1% | 2,3% | 0,1% | 1,5% | 17,5% |
| | 31/12 | 100,0% | 10,3% | 8,1% | 2,2% | 0,1% | 1,4% | 20,1% |
| 1997 | 30/06 | 100,0% | 13,8% | 11,5% | 2,3% | 0,1% | 2,2% | 20,7% |
| | 31/12 | 100,0% | 10,2% | 8,2% | 2,0% | 0,1% | 1,7% | 23,9% |
| 1998 | 30/06 | 100,0% | 14,2% | 12,5% | 1,8% | 0,1% | 1,6% | 23,4% |
| | 31/12 | 100,0% | 11,1% | 9,4% | 1,6% | 0,0% | 1,6% | 23,0% |
| 1999 | 30/06 | 100,0% | 16,5% | 14,6% | 1,9% | 0,0% | 2,1% | 21,5% |
| | 31/12 | 100,0% | 13,1% | 11,3% | 1,8% | 0,0% | 2,2% | 24,5% |
| 2000 | 30/06 | 100,0% | 19,6% | 17,8% | 1,8% | 0,0% | 2,7% | 21,0% |
| | 31/12 | 100,0% | 10,3% | 8,6% | 1,7% | 0,0% | 2,4% | 26,1% |
| 2001 | 30/06 | 100,0% | 13,4% | 11,5% | 1,9% | 0,0% | 2,8% | 25,3% |
| | 31/12 | 100,0% | 12,4% | 10,2% | 2,1% | 0,0% | 2,4% | 4,5% |
| 2002 | 30/06 | 100,0% | 21,8% | 19,4% | 2,4% | 0,0% | 3,2% | 4,7% |
| | 31/12 | 100,0% | 12,8% | 10,3% | 2,5% | 0,0% | 2,9% | 6,8% |
| 2003 | 30/06 | 100,0% | 18,6% | 16,2% | 2,4% | 0,0% | 3,1% | 6,3% |
| | 31/12 | 100,0% | 15,8% | 13,4% | 2,4% | 0,0% | 2,5% | 5,9% |
| 2004 | 30/06 | 100,0% | 21,1% | 18,8% | 2,4% | 0,0% | 3,1% | 5,3% |
| | 31/12 | 100,0% | 14,0% | 11,7% | 2,4% | 0,0% | 2,3% | 6,6% |

T3. Verkopen op afbetaling

T3.2 Productie

T3.2.1 Évolutie

T3.2.1.3 Indeling (%) van het aantal contracten volgens de aard der goederen en diensten(2/2)

| | | Productie | | | | | | |
|---------|-------|---|--|--|---|-------------------------------------|---|--------|
| | | Indeling in % van het aantal contracten afgesloten in de loop van de halfjaren volgens de aard der goederen en diensten | | | | | | |
| Periode | | Boeken | Meubelen, matrassen, meubileringstextiel en tapijten | Huishoudtoestellen en huishoudelijke verwarmingstoestellen | Hifi-apparatuur, radio- en televisietoestellen en audiovisuele apparatuur | Computersapparatuur van huisgebruik | Dienstverleningen (reizen, herstellingen van motorvoertuigen, enz.) | Andere |
| 1994 | 30/06 | 22,5% | 12,6% | 20,5% | 11,1% | 0,3% | 0,1% | 10,1% |
| | 31/12 | 0,5% | 14,5% | 24,3% | 15,8% | 0,5% | 0,0% | 8,5% |
| 1995 | 30/06 | 0,7% | 14,2% | 22,1% | 15,0% | 0,8% | 0,2% | 9,7% |
| | 31/12 | 0,8% | 14,8% | 23,5% | 14,3% | 0,8% | 0,4% | 10,3% |
| 1996 | 30/06 | 0,8% | 14,7% | 23,1% | 14,9% | 1,0% | 0,4% | 10,5% |
| | 31/12 | 0,9% | 15,9% | 22,4% | 15,9% | 1,3% | 0,4% | 11,4% |
| 1997 | 30/06 | 0,7% | 14,3% | 19,2% | 16,4% | 2,4% | 0,3% | 9,9% |
| | 31/12 | 0,4% | 14,2% | 19,9% | 16,6% | 2,3% | 0,3% | 10,5% |
| 1998 | 30/06 | 0,2% | 12,8% | 18,4% | 14,9% | 2,1% | 0,3% | 11,9% |
| | 31/12 | 0,2% | 13,6% | 19,7% | 15,8% | 3,2% | 0,7% | 11,1% |
| 1999 | 30/06 | 0,2% | 13,6% | 19,2% | 13,6% | 2,6% | 0,9% | 9,7% |
| | 31/12 | 0,3% | 13,6% | 20,2% | 12,6% | 3,4% | 0,7% | 9,4% |
| 2000 | 30/06 | 0,4% | 12,5% | 19,7% | 11,0% | 3,4% | 0,7% | 9,0% |
| | 31/12 | 0,2% | 14,8% | 21,7% | 11,1% | 2,6% | 0,8% | 10,1% |
| 2001 | 30/06 | 0,2% | 15,0% | 21,0% | 9,3% | 2,1% | 0,6% | 10,3% |
| | 31/12 | 0,2% | 15,4% | 22,7% | 11,2% | 2,4% | 0,7% | 28,1% |
| 2002 | 30/06 | 0,2% | 15,9% | 25,0% | 16,3% | 2,2% | 1,1% | 9,5% |
| | 31/12 | 0,2% | 18,3% | 28,6% | 18,8% | 2,2% | 0,8% | 8,5% |
| 2003 | 30/06 | 0,2% | 17,5% | 26,7% | 16,5% | 2,0% | 1,1% | 8,1% |
| | 31/12 | 0,2% | 16,7% | 27,0% | 19,1% | 4,5% | 0,7% | 7,6% |
| 2004 | 30/06 | 0,1% | 16,4% | 24,5% | 15,4% | 5,1% | 0,7% | 8,1% |
| | 31/12 | 0,1% | 18,2% | 27,2% | 18,2% | 5,0% | 0,7% | 7,6% |

Consumptiekrediet

T3. Verkopen op afbetaling

T3.2 Productie

T3.2.1 Évolutie

T3.2.1.4 Indeling (%) van het verleende krediet volgens de aard der goederen en diensten (1/2)

| | | Productie | | | | | | |
|---------|---------------------------------|---|-----------|--------------|--------------------------|---|---------------------------------------|------|
| | | Indeling in % van het verleende krediet toegestaan in de loop van de halfjaren volgens de aard der goederen en diensten | | | | | | |
| Periode | Aantal totaal van de contracten | Motorvoertuigen met inbegrip van bestelwagens en motorhomes (a + b) | a) nieuwe | b) gebruikte | Caravans en starcaravans | Moto's, scooters, bromfietsen, rijwielen, | Textielwaren, bontartikelen, kleding, | |
| 1994 | 30/06 | 100,0% | 75,1% | 64,9% | 10,2% | 0,8% | 1,2% | 0,4% |
| | 31/12 | 100,0% | 70,4% | 56,6% | 13,8% | 0,6% | 1,4% | 0,6% |
| 1995 | 30/06 | 100,0% | 74,3% | 61,5% | 12,7% | 1,0% | 1,7% | 0,9% |
| | 31/12 | 100,0% | 70,4% | 62,3% | 8,1% | 0,3% | 1,4% | 1,8% |
| 1996 | 30/06 | 100,0% | 76,0% | 68,7% | 7,3% | 0,4% | 1,8% | 1,0% |
| | 31/12 | 100,0% | 67,0% | 57,3% | 9,7% | 0,4% | 1,6% | 1,5% |
| 1997 | 30/06 | 100,0% | 74,2% | 65,7% | 8,4% | 0,3% | 2,5% | 1,4% |
| | 31/12 | 100,0% | 68,4% | 59,5% | 8,9% | 0,3% | 1,9% | 1,7% |
| 1998 | 30/06 | 100,0% | 77,0% | 70,5% | 6,6% | 0,2% | 2,2% | 1,3% |
| | 31/12 | 100,0% | 71,0% | 63,7% | 7,2% | 0,2% | 2,0% | 1,5% |
| 1999 | 30/06 | 100,0% | 78,9% | 72,8% | 6,2% | 0,2% | 3,1% | 1,0% |
| | 31/12 | 100,0% | 75,4% | 68,6% | 6,8% | 0,1% | 2,9% | 1,3% |
| 2000 | 30/06 | 100,0% | 80,3% | 75,2% | 5,2% | 0,2% | 4,0% | 0,8% |
| | 31/12 | 100,0% | 69,3% | 61,8% | 7,6% | 0,1% | 4,6% | 1,4% |
| 2001 | 30/06 | 100,0% | 75,0% | 67,6% | 7,4% | 0,1% | 5,0% | 1,2% |
| | 31/12 | 100,0% | 74,3% | 65,1% | 9,2% | 0,1% | 3,7% | 0,1% |
| 2002 | 30/06 | 100,0% | 82,7% | 76,1% | 6,6% | 0,1% | 4,1% | 0,1% |
| | 31/12 | 100,0% | 74,6% | 64,0% | 10,6% | 0,1% | 4,6% | 0,1% |
| 2003 | 30/06 | 100,0% | 81,8% | 74,2% | 7,7% | 0,1% | 4,5% | 0,1% |
| | 31/12 | 100,0% | 80,0% | 71,1% | 8,9% | 0,1% | 3,4% | 0,1% |
| 2004 | 30/06 | 100,0% | 83,4% | 76,7% | 6,8% | 0,2% | 4,3% | 0,1% |
| | 31/12 | 100,0% | 77,8% | 68,1% | 9,7% | 0,1% | 3,8% | 0,1% |

T3. Verkopen op afbetaling
T3.2 Productie

T3.2.1 Évolutie

T3.2.1.4 Indeling (%) van het verleende krediet volgens de aard der goederen en diensten (2/2)

| | | Productie | | | | | | |
|---------|-------|---|--|--|---|------------------------------------|---|--------|
| | | Indeling in % van het verleende krediet toegestaan in de loop van de halfjaren volgens de aard der goederen en diensten | | | | | | |
| Periode | | Boeken | Meubelen, matrassen, meubileringstextiel en tapijten | Huishoudtoestellen en huishoudelijke verwarmingstoestellen | Hifi-apparatuur, radio- en televisietoestellen en audiovisuele apparatuur | Computerapparatuur van huisgebruik | Dienstverleningen (reizen, herstellingen van motorvoertuigen, enz.) | Andere |
| 1994 | 30/06 | 3,3% | 4,5% | 4,8% | 3,8% | 0,2% | 0,2% | 5,8% |
| | 31/12 | 0,3% | 6,0% | 6,0% | 6,3% | 0,3% | 0,1% | 7,9% |
| 1995 | 30/06 | 0,4% | 4,9% | 5,0% | 4,1% | 0,3% | 0,1% | 7,4% |
| | 31/12 | 0,6% | 7,9% | 7,7% | 5,8% | 0,4% | 0,0% | 3,7% |
| 1996 | 30/06 | 0,6% | 6,2% | 5,8% | 4,8% | 0,5% | 0,0% | 2,9% |
| | 31/12 | 0,7% | 9,4% | 8,0% | 6,4% | 0,8% | 0,0% | 4,1% |
| 1997 | 30/06 | 0,6% | 6,7% | 5,3% | 5,2% | 1,2% | 0,0% | 2,7% |
| | 31/12 | 0,4% | 8,3% | 7,0% | 6,9% | 1,7% | 0,0% | 3,4% |
| 1998 | 30/06 | 0,2% | 5,7% | 4,7% | 4,7% | 1,2% | 0,0% | 2,8% |
| | 31/12 | 0,2% | 7,5% | 6,2% | 5,9% | 2,4% | 0,0% | 3,2% |
| 1999 | 30/06 | 0,1% | 5,2% | 4,3% | 3,3% | 1,5% | 0,0% | 2,3% |
| | 31/12 | 0,2% | 5,9% | 5,8% | 3,7% | 2,1% | 0,0% | 2,6% |
| 2000 | 30/06 | 0,1% | 4,0% | 4,7% | 2,2% | 1,7% | 0,1% | 1,9% |
| | 31/12 | 0,2% | 7,2% | 8,3% | 3,7% | 2,0% | 0,1% | 3,1% |
| 2001 | 30/06 | 0,2% | 5,6% | 6,7% | 2,5% | 1,3% | 0,1% | 2,4% |
| | 31/12 | 0,1% | 5,8% | 7,3% | 3,1% | 1,4% | 0,1% | 3,9% |
| 2002 | 30/06 | 0,1% | 3,7% | 4,7% | 2,4% | 0,7% | 0,1% | 1,3% |
| | 31/12 | 0,1% | 6,3% | 7,3% | 3,7% | 1,1% | 0,0% | 1,9% |
| 2003 | 30/06 | 0,1% | 4,2% | 4,8% | 2,4% | 0,7% | 0,0% | 1,2% |
| | 31/12 | 0,1% | 4,6% | 5,4% | 3,1% | 1,7% | 0,0% | 1,4% |
| 2004 | 30/06 | 0,1% | 3,3% | 3,7% | 2,0% | 1,5% | 0,1% | 1,4% |
| | 31/12 | 0,1% | 4,9% | 5,6% | 3,1% | 2,0% | 0,1% | 2,4% |

Consumptiekrediet

T3. Verkopen op afbetaling

T3.2 Productie

T3.2.2 Resultaten van het 2de halfjaar 2004

T3.2.2.1 Verdeling volgens de aard der goederen en diensten en de categorie van de kredietverleners

T3.2.2.1.1 Aantal contracten

| Aard der goederen | Productie | | | |
|--|-------------------|--------------------------|------------------------|----------------------|
| | Aantal contracten | | | |
| | TOTAAL | Krediet- instellingen | Andere instellingen | Erkende verkopers |
| Motorvoertuigen, bestelwagens en motorhomes | | | | |
| a) nieuwe | 20.490 | 9.888 | 10.602 | |
| b) gebruikte | 4.156 | 1.930 | 2.224 | 2 |
| Caravans en starcaravans | 27 | 25 | 2 | |
| Moto's, scooters, bromfietsen, rijwielen | 3.980 | 2.548 | 559 | 873 |
| Textielwaren, bontartikelen, kleding | 11.660 | 2 | 2 | 11.656 |
| Boeken | 241 | | 110 | 131 |
| Meubelen, matrassen, meubileringstextiel en tapijten | 31.846 | 3.900 | 4.249 | 23.697 |
| Huishoudtoestellen en huishoudelijke verwarmingstoestellen | 47.784 | 18.278 | 3.340 | 26.166 |
| Hifi-apparatuur, radio- en televisietoestellen, en audiovisuele apparatuur | 31.907 | | 19.628 | 12.279 |
| Computerapparatuur voor huisgebruik | 8.741 | | 8.477 | 264 |
| Dienstverleningen (reizen, herstellingen van motorvoertuigen, enz.) | 1.221 | | 152 | 1.069 |
| Andere | 13.368 | 2.028 | 1.084 | 10.256 |
| TOTAAL | 175.421 | 38.599 | 50.429 | 86.393 |

T3. Verkopen op afbetaling**T3.2 Productie**

T3.2.2 Resultaten van het 2de halfjaar 2004

T3.2.2.1 Verdeling volgens de aard der goederen en diensten en de categorie van de kredietverleners

T3.2.2.1.2 Waarde van het verleende krediet

| Aard der goederen | Productie | | | |
|--|--------------------|--------------------------|------------------------|----------------------|
| | Aantal contracten | | | |
| | TOTAAL | Krediet- instellingen | Andere instellingen | Erkende verkopers |
| Motorvoertuigen, bestelwagens en motorhomes | | | | |
| a) nieuwe | 228.923.282 | 108.605.141 | 120.318.141 | |
| b) gebruikte | 32.688.954 | 14.664.411 | 18.021.428 | 3.115 |
| Caravans en starcaravans | 257.605 | 248.478 | 9.127 | |
| Moto's, scooters, bromfietsen, rijwielen | 12.639.967 | 8.592.981 | 3.835.813 | 211.173 |
| Textielwaren, bontartikelen, kleding | 326.804 | 6.900 | 699 | 319.205 |
| Boeken | 379.621 | | 117.454 | 262.167 |
| Meubelen, matrassen, meubileringstextiel en tapijten | 16.624.561 | 6.388.166 | 6.125.719 | 4.110.676 |
| Huishoudtoestellen en huishoudelijke verwarmingstoestellen | 18.816.750 | 13.385.800 | 2.152.997 | 3.277.953 |
| Hifi-apparatuur, radio- en televisietoestellen, en audiovisuele apparatuur | 10.377.377 | | 7.758.208 | 2.619.169 |
| Computerapparatuur voor huisgebruik | 6.804.180 | | 6.776.620 | 27.560 |
| Dienstverleningen (reizen, herstellingen van motorvoertuigen, enz.) | 207.702 | | 178.246 | 29.456 |
| Andere | 8.003.862 | 4.784.498 | 2.427.690 | 791.674 |
| TOTAAL | 336.050.665 | 156.676.375 | 167.722.142 | 11.652.148 |

Consumptiekrediet

T3. Verkopen op afbetaling

T3.2 Productie

T3.2.2 Resultaten van het 2de halfjaar 2004

T3.2.2.1 Verdeling volgens de aard der goederen en diensten en de categorie van de kredietverleners

T3.2.2.1.3 Procentuele indeling van het verleende krediet

| Aard der goederen | Productie | | | |
|--|--|--------------------------|------------------------|----------------------|
| | Procentuele indeling van het verleende krediet | | | |
| | TOTAAL | Krediet- instellingen | Andere instellingen | Erkende verkopers |
| Motorvoertuigen, bestelwagens en motorhomes | | | | |
| a) nieuwe | 68,1% | 69,3% | 71,7% | |
| b) gebruikte | 9,7% | 9,4% | 10,7% | 0,0% |
| Caravans en starcaravans | 0,1% | 0,2% | 0,0% | |
| Moto's, scooters, bromfietsen, rijwielen | 3,8% | 5,5% | 2,3% | 1,8% |
| Textielwaren, bontartikelen, kleding | 0,1% | 0,0% | 0,0% | 2,7% |
| Boeken | 0,1% | | 0,1% | 2,2% |
| Meubelen, matrassen, meubileringstextiel en tapijten | 4,9% | 4,1% | 3,7% | 35,3% |
| Huishoudtoestellen en huishoudelijke verwarmingstoestellen | 5,6% | 8,5% | 1,3% | 28,1% |
| Hifi-apparatuur, radio- en televisietoestellen, en audiovisuele apparatuur | 3,1% | | 4,6% | 22,5% |
| Computerapparatuur voor huisgebruik | 2,0% | | 4,0% | 0,2% |
| Dienstverleningen (reizen, herstellingen van motorvoertuigen, enz.) | 0,1% | | 0,1% | 0,3% |
| Andere | 2,4% | 3,1% | 1,4% | 6,8% |
| TOTAAL | 100,0% | 100,0% | 100,0% | 100,0% |

T3. Verkopen op afbetaling

T3.2 Productie

T3.2.2 Resultaten van het 2de halfjaar 2004

T3.2.2.1 Indeling volgens de aard der goederen en diensten en de categorie van de kredietverleners

T3.2.2.1.4 Aandelen van de kredietverleners in het volume van het toegestane krediet

| Aard der goederen | Productie | | | |
|--|----------------------------------|--------------------------|------------------------|----------------------|
| | Aandelen van de kredietverleners | | | |
| | TOTAAL | Krediet- instellingen | Andere instellingen | Erkende verkopers |
| Motorvoertuigen, bestelwagens en motorhomes | | | | |
| a) nieuwe | 100,0% | 47,4% | 52,6% | |
| b) gebruikte | 100,0% | 44,9% | 55,1% | 0,0% |
| Caravans en starcaravans | 100,0% | 96,5% | 3,5% | |
| Moto's, scooters, bromfietsen, rijwielen | 100,0% | 68,0% | 30,3% | 1,7% |
| Textielwaren, bontartikelen, kleding | 100,0% | 2,1% | 0,2% | 97,7% |
| Boeken | 100,0% | | 30,9% | 69,1% |
| Meubelen, matrassen, meubileringstextiel en tapijten | 100,0% | 38,4% | 36,8% | 24,7% |
| Huishoudtoestellen en huishoudelijke verwarmingstoestellen | 100,0% | 71,1% | 11,4% | 17,4% |
| Hifi-apparatuur, radio- en televisietoestellen, en audiovisuele apparatuur | 100,0% | | 74,8% | 25,2% |
| Computerafparatuur voor huisgebruik | 100,0% | | 99,6% | 0,4% |
| Dienstverleningen (reizen, herstellingen van motorvoertuigen, enz.) | 100,0% | | 85,8% | 14,2% |
| Andere | 100,0% | 59,8% | 30,3% | 9,9% |
| TOTAAL | 100,0% | 46,6% | 49,9% | 3,5% |

Consumptiekrediet

T3. Verkopen op afbetaling

T3.2 Productie

T3.2.2 Resultaten van het 2de halfjaar 2004

T3.2.2.1 Indeling volgens de aard der goederen en diensten en de categorie van de kredietverleners

T3.2.2.1.5 Gemiddeld bedrag van het verleende krediet

| Aard der goederen | Productie | | | |
|--|--|--------------------------|------------------------|----------------------|
| | Gemiddeld bedrag van het verleende krediet | | | |
| | TOTAAL | Krediet- instellingen | Andere instellingen | Erkende verkopers |
| Motorvoertuigen, bestelwagens en motorhomes | | | | |
| a) nieuwe | 11.172 | 10.984 | 11.349 | |
| b) gebruikte | 7.865 | 7.598 | 8.103 | 1.558 |
| Caravans en starcaravans | 9.541 | 9.939 | 4.564 | |
| Moto's, scooters, bromfietsen, rijwielen | 3.176 | 3.372 | 6.862 | 242 |
| Textielwaren, bontartikelen, kleding | 28 | 3.450 | 350 | 27 |
| Boeken | 1.575 | | 1.068 | 2.001 |
| Meubelen, matrassen, meubileringstextiel en tapijten | 522 | 1.638 | 1.442 | 173 |
| Huishoudtoestellen en huishoudelijke verwarmingstoestellen | 394 | 732 | 645 | 125 |
| Hifi-apparatuur, radio- en televisietoestellen, en audiovisuele apparatuur | 325 | | 395 | 213 |
| Computerverrekeners voor huisgebruik | 778 | | 799 | 104 |
| Dienstverleningen (reizen, herstellingen van motorvoertuigen, enz.) | 170 | | 1.173 | 28 |
| Andere | 599 | 2.359 | 2.240 | 77 |
| TOTAAL | 1.916 | 4.059 | 3.326 | 135 |

T3. Verkopen op afbetaling

T3.2 Productie

T3.2.2 Resultaten van het 2de halfjaar 2004

T3.2.2.1 Verdeling volgens de aard der goederen en diensten en de categorie van de kredietverleners

T3.2.2.1.6 Gedeelte van de contant betaalde prijs

| Aard der goederen | Productie | | | |
|--|--|--------------------------|------------------------|----------------------|
| | Gedeelte van de contant betaalde prijs (%) | | | |
| | TOTAAL | Krediet- instellingen | Andere instellingen | Erkende verkopers |
| Motorvoertuigen, bestelwagens en motorhomes | | | | |
| a) nieuwe | 31,4% | 33,6% | 29,3% | |
| b) gebruikte | 29,2% | 30,7% | 28,0% | |
| Caravans en starcaravans | 26,7% | 26,0% | 41,7% | |
| Moto's, scooters, bromfietsen, rijwielen | 23,4% | 23,4% | 23,5% | 17,9% |
| Textielwaren, bontartikelen, kleding | 23,3% | 22,8% | 50,0% | 23,2% |
| Boeken | 14,1% | | 12,1% | 15,0% |
| Meubelen, matrassen, meubileringstextiel en tapijten | 32,9% | 23,0% | 46,2% | 19,4% |
| Huishoudtoestellen en huishoudelijke verwarmingstoestellen | 24,1% | 20,6% | 44,3% | 19,0% |
| Hifi-apparatuur, radio- en televisietoestellen, en audiovisuele apparatuur | 46,2% | | 51,7% | 18,8% |
| Computersapparatuur voor huisgebruik | 54,7% | | 54,8% | 18,5% |
| Dienstverleningen (reizen, herstellingen van motorvoertuigen, enz.) | 48,0% | | 50,8% | 21,1% |
| Andere | 34,3% | 22,1% | 52,1% | 19,4% |
| TOTAAL | 32,0% | 31,2% | 33,5% | 19,2% |

Consumptiekrediet

T3. Verkopen op afbetaling

T3.2 Productie

T3.2.2 Resultaten van het 2de halfjaar 2004

T3.2.2.5 Verdeling van het aantal contracten gefinancierd in de loop van het halfjaar naar duur en waardeklasse

T3.2.2.5.1 TOTAAL

| | Aantal contracten afgesloten in de loop van het halfjaar | | | | | | | | |
|-------------------------------|--|----------------|-------------------|-------------------|-------------------|-------------------|-------------------|-------------------|--------------|
| | TOTAAL | ≤ 12 maanden | 13 tot 18 maanden | 19 tot 24 maanden | 25 tot 36 maanden | 37 tot 48 maanden | 49 tot 60 maanden | 61 tot 84 maanden | > 84 maanden |
| minder dan 213,19 € | 75.674 | 55.364 | 20.310 | | | | | | |
| van 213,19 tot 495,79 € | 33.857 | 21.766 | 12.091 | | | | | | |
| van 495,8 tot 2.478,94 € | 37.039 | 26.627 | 2.005 | 8.407 | | | | | |
| van 2.478,95 tot 3.718,41 € | 2.958 | 424 | 245 | 969 | 1.320 | | | | |
| van 3.718,42 tot 5.577,61 € | 3.351 | 109 | 133 | 636 | 2.473 | | | | |
| van 5.577,62 tot 7.436,81 € | 3.754 | 27 | 35 | 356 | 1.648 | 1.688 | | | |
| van 7.436,82 tot 9.915,75 € | 5.578 | 13 | 16 | 136 | 1.500 | 3.913 | | | |
| van 9.915,76 tot 14.873,62 € | 9.031 | 16 | 21 | 188 | 1.369 | 3.832 | 3.605 | | |
| van 14.873,63 tot 21.318,85 € | 3.349 | 2 | 8 | 18 | 260 | 1.224 | 1.833 | 4 | |
| van 21.318,86 tot 37.184,03 € | 758 | 1 | | 7 | 69 | 307 | 357 | 3 | 14 |
| meer dan 37.184,03 € | 72 | | | 1 | 3 | 32 | 32 | 1 | 3 |
| TOTAAL | 175.421 | 104.349 | 34.864 | 10.718 | 8.642 | 10.996 | 5.827 | 8 | 17 |

| | Waarde van het verleende krediet in de loop van het halfjaar (€) | | | | | | | | |
|-------------------------------|--|-------------------|-------------------|-------------------|-------------------|--------------------|-------------------|-------------------|----------------|
| | TOTAAL | ≤ 12 maanden | 13 tot 18 maanden | 19 tot 24 maanden | 25 tot 36 maanden | 37 tot 48 maanden | 49 tot 60 maanden | 61 tot 84 maanden | > 84 maanden |
| minder dan 213,19 € | 5.698.712 | 3.444.207 | 2.254.505 | | | | | | |
| van 213,19 tot 495,79 € | 11.234.076 | 7.363.245 | 3.870.831 | | | | | | |
| van 495,8 tot 2.478,94 € | 36.189.246 | 23.542.189 | 2.489.625 | 10.157.432 | | | | | |
| van 2.478,95 tot 3.718,41 € | 8.824.527 | 1.223.255 | 714.235 | 2.831.799 | 4.055.238 | | | | |
| van 3.718,42 tot 5.577,61 € | 15.522.854 | 488.374 | 583.376 | 2.899.203 | 11.551.901 | | | | |
| van 5.577,62 tot 7.436,81 € | 24.156.620 | 173.853 | 221.892 | 2.243.773 | 10.635.195 | 10.881.907 | | | |
| van 7.436,82 tot 9.915,75 € | 47.886.721 | 109.472 | 132.778 | 1.144.089 | 12.800.061 | 33.700.321 | | | |
| van 9.915,76 tot 14.873,62 € | 106.822.148 | 191.768 | 244.002 | 2.244.773 | 15.696.072 | 45.096.576 | 43.348.957 | | |
| van 14.873,63 tot 21.318,85 € | 57.681.378 | 40.489 | 141.000 | 312.705 | 4.355.011 | 21.133.327 | 31.626.441 | 72.405 | |
| van 21.318,86 tot 37.184,03 € | 18.819.473 | 28.501 | | 170.935 | 1.704.833 | 7.719.324 | 8.712.134 | 76.556 | 407.190 |
| meer dan 37.184,03 € | 3.214.910 | | | 49.742 | 124.366 | 1.363.635 | 1.493.549 | 50.000 | 133.618 |
| TOTAAL | 336.050.665 | 36.605.353 | 10.652.244 | 22.054.451 | 60.922.677 | 119.895.090 | 85.181.081 | 198.961 | 540.808 |

T3. Verkopen op afbetaling**T3.2 Productie**

T3.2.2 Resultaten van het 2de halfjaar 2004

T3.2.2.5 Verdeling van het aantal contracten gefinancierd in de loop van het halfjaar naar duur en waardeklasse

T3.2.2.5.2 Kredietinstellingen

Aantal contracten afgesloten in de loop van het halfjaar

| | TOTAAL | ≤ 12 maanden | 13 tot 18 maanden | 19 tot 24 maanden | 25 tot 36 maanden | 37 tot 48 maanden | 49 tot 60 maanden | 61 tot 84 maanden | > 84 maanden |
|-------------------------------|---------------|---------------|-------------------|-------------------|-------------------|-------------------|-------------------|-------------------|--------------|
| minder dan 213,19 € | 359 | 357 | 2 | | | | | | |
| van 213,19 tot 495,79 € | 8.222 | 7.975 | 247 | | | | | | |
| van 495,8 tot 2.478,94 € | 15.369 | 10.583 | 1.032 | 3.754 | | | | | |
| van 2.478,95 tot 3.718,41 € | 1.657 | 235 | 96 | 605 | 721 | | | | |
| van 3.718,42 tot 5.577,61 € | 1.966 | 62 | 48 | 374 | 1.482 | | | | |
| van 5.577,62 tot 7.436,81 € | 1.964 | 17 | 21 | 204 | 884 | 838 | | | |
| van 7.436,82 tot 9.915,75 € | 2.851 | 5 | 11 | 73 | 870 | 1.892 | | | |
| van 9.915,76 tot 14.873,62 € | 4.263 | 3 | 18 | 67 | 832 | 2.008 | 1.335 | | |
| van 14.873,63 tot 21.318,85 € | 1.663 | | 8 | 10 | 169 | 687 | 789 | | |
| van 21.318,86 tot 37.184,03 € | 276 | | | 1 | 40 | 95 | 140 | | |
| meer dan 37.184,03 € | 9 | | | | | 4 | 5 | | |
| TOTAAL | 38.599 | 19.237 | 1.483 | 5.088 | 4.998 | 5.524 | 2.269 | | |

Waarde van het verleende krediet in de loop van het halfjaar (€)

| | TOTAAL | ≤ 12 maanden | 13 tot 18 maanden | 19 tot 24 maanden | 25 tot 36 maanden | 37 tot 48 maanden | 49 tot 60 maanden | 61 tot 84 maanden | > 84 maanden |
|-------------------------------|--------------------|-------------------|-------------------|-------------------|-------------------|-------------------|-------------------|-------------------|--------------|
| minder dan 213,19 € | 72.100 | 71.700 | 400 | | | | | | |
| van 213,19 tot 495,79 € | 2.893.444 | 2.797.544 | 95.900 | | | | | | |
| van 495,8 tot 2.478,94 € | 16.557.830 | 9.987.250 | 1.211.900 | 5.358.680 | | | | | |
| van 2.478,95 tot 3.718,41 € | 4.924.937 | 679.929 | 274.320 | 1.751.403 | 2.219.285 | | | | |
| van 3.718,42 tot 5.577,61 € | 9.097.175 | 277.647 | 211.980 | 1.701.414 | 6.906.134 | | | | |
| van 5.577,62 tot 7.436,81 € | 12.680.960 | 109.755 | 133.615 | 1.290.357 | 5.733.757 | 5.413.476 | | | |
| van 7.436,82 tot 9.915,75 € | 24.499.913 | 41.200 | 92.778 | 612.428 | 7.448.647 | 16.304.860 | | | |
| van 9.915,76 tot 14.873,62 € | 50.568.404 | 32.579 | 211.000 | 767.767 | 9.586.973 | 23.780.098 | 16.189.987 | | |
| van 14.873,63 tot 21.318,85 € | 28.384.726 | | 141.000 | 171.101 | 2.820.105 | 11.714.893 | 13.537.627 | | |
| van 21.318,86 tot 37.184,03 € | 6.548.496 | | | 21.990 | 970.870 | 2.255.019 | 3.300.617 | | |
| meer dan 37.184,03 € | 448.390 | | | | | 172.540 | 275.850 | | |
| TOTAAL | 156.676.375 | 13.997.604 | 2.372.893 | 11.675.140 | 35.685.771 | 59.640.886 | 33.304.081 | | |

T3. Verkopen op afbetaling

T3.2 Productie

T3.2.2 Resultaten van het 2de halfjaar 2004

T3.2.2.5 Verdeling van het aantal contracten gefinancierd in de loop van het halfjaar naar duur en waardeklasse

T3.2.2.5.3 Andere instellingen

| | Aantal contracten afgesloten in de loop van het halfjaar | | | | | | | | |
|-------------------------------|--|---------------|-------------------|-------------------|-------------------|-------------------|-------------------|-------------------|--------------|
| | TOTAAL | ≤ 12 maanden | 13 tot 18 maanden | 19 tot 24 maanden | 25 tot 36 maanden | 37 tot 48 maanden | 49 tot 60 maanden | 61 tot 84 maanden | > 84 maanden |
| minder dan 213,19 € | 5.663 | 5.662 | 1 | | | | | | |
| van 213,19 tot 495,79 € | 12.199 | 12.069 | 130 | | | | | | |
| van 495,8 tot 2.478,94 € | 18.397 | 15.811 | 899 | 1.687 | | | | | |
| van 2.478,95 tot 3.718,41 € | 1.272 | 163 | 149 | 361 | 599 | | | | |
| van 3.718,42 tot 5.577,61 € | 1.383 | 47 | 85 | 261 | 990 | | | | |
| van 5.577,62 tot 7.436,81 € | 1.790 | 10 | 14 | 152 | 764 | 850 | | | |
| van 7.436,82 tot 9.915,75 € | 2.726 | 8 | 4 | 63 | 630 | 2.021 | | | |
| van 9.915,76 tot 14.873,62 € | 4.768 | 13 | 3 | 121 | 537 | 1.824 | 2.270 | | |
| van 14.873,63 tot 21.318,85 € | 1.686 | 2 | | 8 | 91 | 537 | 1.044 | 4 | |
| van 21.318,86 tot 37.184,03 € | 482 | 1 | | 6 | 29 | 212 | 217 | 3 | 14 |
| meer dan 37.184,03 € | 63 | | | 1 | 3 | 28 | 27 | 1 | 3 |
| TOTAAL | 50.429 | 33.786 | 1.285 | 2.660 | 3.643 | 5.472 | 3.558 | 8 | 17 |

| | Waarde van het verleende krediet in de loop van het halfjaar (€) | | | | | | | | |
|-------------------------------|--|-------------------|-------------------|-------------------|-------------------|-------------------|-------------------|-------------------|----------------|
| | TOTAAL | ≤ 12 maanden | 13 tot 18 maanden | 19 tot 24 maanden | 25 tot 36 maanden | 37 tot 48 maanden | 49 tot 60 maanden | 61 tot 84 maanden | > 84 maanden |
| minder dan 213,19 € | 1.016.877 | 1.016.667 | 210 | | | | | | |
| van 213,19 tot 495,79 € | 4.112.955 | 4.061.475 | 51.480 | | | | | | |
| van 495,8 tot 2.478,94 € | 16.913.784 | 13.254.597 | 1.228.056 | 2.431.131 | | | | | |
| van 2.478,95 tot 3.718,41 € | 3.817.886 | 470.668 | 439.915 | 1.071.350 | 1.835.953 | | | | |
| van 3.718,42 tot 5.577,61 € | 6.417.779 | 210.727 | 371.396 | 1.193.789 | 4.641.867 | | | | |
| van 5.577,62 tot 7.436,81 € | 11.475.660 | 64.098 | 88.277 | 953.416 | 4.901.438 | 5.468.431 | | | |
| van 7.436,82 tot 9.915,75 € | 23.379.308 | 68.272 | 32.500 | 531.661 | 5.351.414 | 17.395.461 | | | |
| van 9.915,76 tot 14.873,62 € | 56.253.744 | 159.189 | 33.002 | 1.477.006 | 6.109.099 | 21.316.478 | 27.158.970 | | |
| van 14.873,63 tot 21.318,85 € | 29.296.652 | 40.489 | | 141.604 | 1.534.906 | 9.418.434 | 18.088.814 | 72.405 | |
| van 21.318,86 tot 37.184,03 € | 12.270.977 | 28.501 | | 148.945 | 733.963 | 5.464.305 | 5.411.517 | 76.556 | 407.190 |
| meer dan 37.184,03 € | 2.766.520 | | | 49.742 | 124.366 | 1.191.095 | 1.217.699 | 50.000 | 133.618 |
| TOTAAL | 167.722.142 | 19.374.683 | 2.244.836 | 7.998.644 | 25.233.006 | 60.254.204 | 51.877.000 | 198.961 | 540.808 |

T3. Verkopen op afbetaling**T3.2 Productie**

T3.2.2 Resultaten van het 2de halfjaar 2004

T3.2.2.5 Indeling van het aantal contracten gefinancierd in de loop van het halfjaar naar duur en waardeklasse

T3.2.2.5.4 Erkende verkopers

| | Aantal contracten afgesloten in de loop van het halfjaar | | | | | | | | |
|-------------------------------|--|---------------|-------------------|-------------------|-------------------|-------------------|-------------------|-------------------|--------------|
| | TOTAAL | ≤ 12 maanden | 13 tot 18 maanden | 19 tot 24 maanden | 25 tot 36 maanden | 37 tot 48 maanden | 49 tot 60 maanden | 61 tot 84 maanden | > 84 maanden |
| minder dan 213,19 € | 69.652 | 49.345 | 20.307 | | | | | | |
| van 213,19 tot 495,79 € | 13.436 | 1.722 | 11.714 | | | | | | |
| van 495,8 tot 2.478,94 € | 3.273 | 233 | 74 | 2.966 | | | | | |
| van 2.478,95 tot 3.718,41 € | 29 | 26 | | 3 | | | | | |
| van 3.718,42 tot 5.577,61 € | 2 | | | 1 | 1 | | | | |
| van 5.577,62 tot 7.436,81 € | | | | | | | | | |
| van 7.436,82 tot 9.915,75 € | 1 | | 1 | | | | | | |
| van 9.915,76 tot 14.873,62 € | | | | | | | | | |
| van 14.873,63 tot 21.318,85 € | | | | | | | | | |
| van 21.318,86 tot 37.184,03 € | | | | | | | | | |
| meer dan 37.184,03 € | | | | | | | | | |
| TOTAAL | 86.393 | 51.326 | 32.096 | 2.970 | 1 | | | | |

| | Waarde van het verleende krediet in de loop van het halfjaar (€) | | | | | | | | |
|-------------------------------|--|------------------|-------------------|-------------------|-------------------|-------------------|-------------------|-------------------|--------------|
| | TOTAAL | ≤ 12 maanden | 13 tot 18 maanden | 19 tot 24 maanden | 25 tot 36 maanden | 37 tot 48 maanden | 49 tot 60 maanden | 61 tot 84 maanden | > 84 maanden |
| minder dan 213,19 € | 4.609.735 | 2.355.840 | 2.253.895 | | | | | | |
| van 213,19 tot 495,79 € | 4.227.677 | 504.226 | 3.723.451 | | | | | | |
| van 495,8 tot 2.478,94 € | 2.717.632 | 300.342 | 49.669 | 2.367.621 | | | | | |
| van 2.478,95 tot 3.718,41 € | 81.704 | 72.658 | | 9.046 | | | | | |
| van 3.718,42 tot 5.577,61 € | 7.900 | | | 4.000 | 3.900 | | | | |
| van 5.577,62 tot 7.436,81 € | | | | | | | | | |
| van 7.436,82 tot 9.915,75 € | 7.500 | | 7.500 | | | | | | |
| van 9.915,76 tot 14.873,62 € | | | | | | | | | |
| van 14.873,63 tot 21.318,85 € | | | | | | | | | |
| van 21.318,86 tot 37.184,03 € | | | | | | | | | |
| meer dan 37.184,03 € | | | | | | | | | |
| TOTAAL | 11.652.148 | 3.233.066 | 6.034.515 | 2.380.667 | 3.900 | | | | |

D. Statistiek van de financieringshuur

T4. Financieringshuur

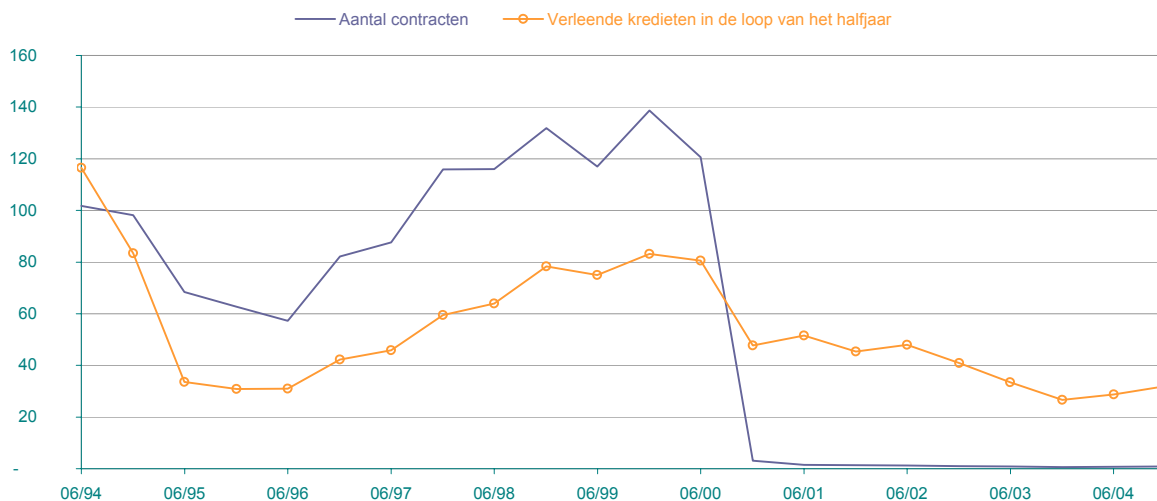
T4.1 Algemene resultaten

T4.1.1 Productie

T4.1.1. Aantal contracten en waarde van de verleende kredieten in de loop van de halfjaren

| Periode | Productie | | | | | | | | | | |
|---------|-------------------|--------------------------|------------------------|----------------------|----------------------|--------------------------|--|---|--------------------------|--|------------|
| | Aantal contracten | | | | Aantal de contracten | | | Verleende kredieten in de loop van de halfjaren | | | |
| | TOTAAL | Krediet- instellingen | Andere instellingen | Erkende verkopers | TOTAAL | Krediet- instellingen | Andere instellingen & erkende verkopers | TOTAAL | Krediet- instellingen | Andere instellingen & erkende verkopers | |
| 1994 | 30/06 | 19 | - | 13 | 6 | 26.414 | 0 | 26.414 | 1.048.072 | 0 | 1.048.072 |
| | 31/12 | 74 | - | 32 | 42 | 25.482 | 0 | 25.482 | 750.322 | 0 | 750.322 |
| 1995 | 30/06 | 21 | - | 13 | 8 | 17.745 | 0 | 17.745 | 301.647 | 0 | 301.647 |
| | 31/12 | 27 | 1 | 16 | 10 | 16.270 | 0 | 16.270 | 277.895 | 0 | 277.895 |
| 1996 | 30/06 | 29 | - | 27 | 2 | 14.862 | 0 | 14.862 | 278.950 | 0 | 278.950 |
| | 31/12 | 28 | - | 26 | 2 | 21.312 | 0 | 21.312 | 380.455 | 0 | 380.455 |
| 1997 | 30/06 | 29 | - | 27 | 2 | 22.737 | 0 | 22.737 | 411.919 | 0 | 411.919 |
| | 31/12 | 32 | 3 | 27 | 2 | 30.063 | 0 | 30.063 | 535.297 | 0 | 535.297 |
| 1998 | 30/06 | 33 | 4 | 27 | 2 | 30.096 | 0 | 30.096 | 575.283 | 0 | 575.283 |
| | 31/12 | 30 | 3 | 25 | 2 | 34.211 | 0 | 34.211 | 703.921 | 0 | 703.921 |
| 1999 | 30/06 | 32 | 3 | 27 | 2 | 30.343 | 0 | 30.343 | 16.710.999 | 0 | 16.710.999 |
| | 31/12 | 32 | 3 | 27 | 2 | 35.971 | 0 | 35.971 | 18.544.443 | 0 | 18.544.443 |
| 2000 | 30/06 | 32 | 3 | 27 | 2 | 31.290 | 0 | 31.290 | 17.964.894 | 0 | 17.964.894 |
| | 31/12 | 35 | 4 | 28 | 3 | 790 | 0 | 790 | 10.634.331 | 0 | 10.634.331 |
| 2001 | 30/06 | 33 | 3 | 28 | 2 | 399 | 0 | 399 | 11.499.140 | 0 | 11.499.140 |
| | 31/12 | 32 | 3 | 27 | 2 | 340 | 0 | 340 | 10.122.262 | 0 | 10.122.262 |
| 2002 | 30/06 | 30 | 3 | 25 | 2 | 327 | 0 | 327 | 10.684.732 | 0 | 10.684.732 |
| | 31/12 | 30 | 3 | 25 | 2 | 255 | 0 | 255 | 9.119.827 | 0 | 9.119.827 |
| 2003 | 30/06 | 31 | 3 | 26 | 2 | 217 | 0 | 217 | 7.457.843 | 0 | 7.457.843 |
| | 31/12 | 28 | 3 | 24 | 1 | 166 | 0 | 166 | 5.953.270 | 0 | 5.953.270 |
| 2004 | 30/06 | 26 | 2 | 23 | 1 | 186 | 0 | 186 | 6.401.126 | 0 | 6.401.126 |
| | 31/12 | 23 | 2 | 20 | 1 | 212 | 0 | 212 | 7.128.910 | 0 | 7.128.910 |

Productie van financieringshuur



T4. Financieringshuur

T4.1 Algemene resultaten

T4.1.1 Productie

T4.1.1.2 Indexcijfers (basis 1994 = 100)

| Periode | Aantal aangevers | | | | Aantal contracten | | | Productie Verleende kredieten in de loop van het halfjaar | | |
|-------------|------------------|--------------------------|------------------------|----------------------|-------------------|--------------------------|--|---|--------------------------|--|
| | TOTAAL | Krediet- instellingen | Andere instellingen | Erkende verkopers | TOTAAL | Krediet- instellingen | Andere instellingen & erkende verkopers | TOTAAL | Krediet- instellingen | Andere instellingen & erkende verkopers |
| | 1994 | 30/06 | 41 | | 58 | 25 | 102 | 102 | 117 | |
| | 31/12 | 159 | | 142 | 175 | 98 | 98 | 83 | | 83 |
| 1995 | 30/06 | 45 | | 58 | 33 | 68 | 68 | 34 | | 34 |
| | 31/12 | 58 | | 71 | 42 | 63 | 63 | 31 | | 31 |
| 1996 | 30/06 | 62 | | 120 | 8 | 57 | 57 | 31 | | 31 |
| | 31/12 | 60 | | 116 | 8 | 82 | 82 | 42 | | 42 |
| 1997 | 30/06 | 62 | | 120 | 8 | 88 | 88 | 46 | | 46 |
| | 31/12 | 69 | | 120 | 8 | 116 | 116 | 60 | | 60 |
| 1998 | 30/06 | 71 | | 120 | 8 | 116 | 116 | 64 | | 64 |
| | 31/12 | 65 | | 111 | 8 | 132 | 132 | 78 | | 78 |
| 1999 | 30/06 | 69 | | 120 | 8 | 117 | 117 | 75 | | 75 |
| | 31/12 | 69 | | 120 | 8 | 139 | 139 | 83 | | 83 |
| 2000 | 30/06 | 69 | | 120 | 8 | 121 | 121 | 81 | | 81 |
| | 31/12 | 75 | | 124 | 13 | 3 | 3 | 48 | | 48 |
| 2001 | 30/06 | 71 | | 124 | 8 | 2 | 2 | 52 | | 52 |
| | 31/12 | 69 | | 120 | 8 | 1 | 1 | 45 | | 45 |
| 2002 | 30/06 | 65 | | 111 | 8 | 1 | 1 | 48 | | 48 |
| | 31/12 | 65 | | 111 | 8 | 1 | 1 | 41 | | 41 |
| 2003 | 30/06 | 67 | | 116 | 8 | 1 | 1 | 33 | | 33 |
| | 31/12 | 60 | | 107 | 4 | 1 | 1 | 27 | | 27 |
| 2004 | 30/06 | 56 | | 102 | 4 | 1 | 1 | 29 | | 29 |
| | 31/12 | 49 | | 89 | 4 | 1 | 1 | 32 | | 32 |

Consumptiekrediet

T4. Financieringshuur

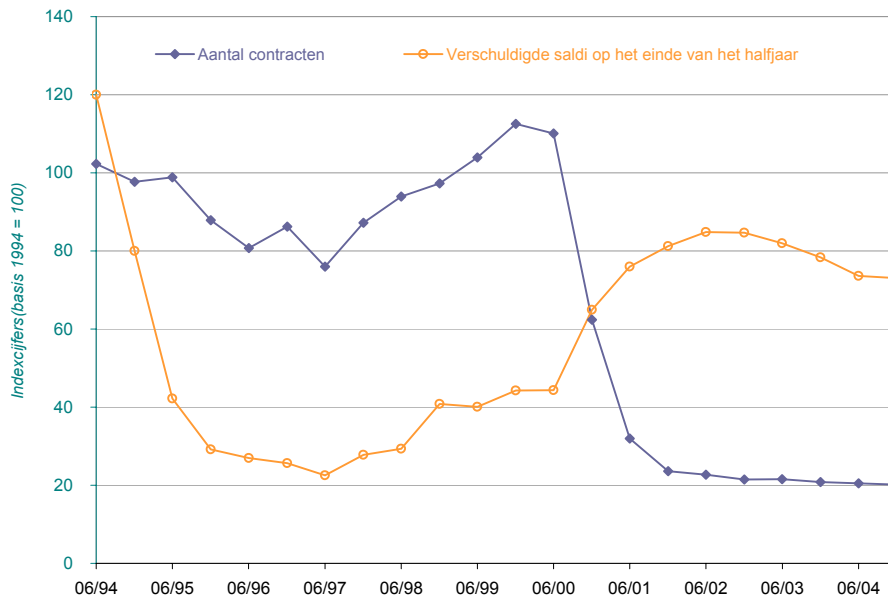
T4.1 Algemene resultaten

T4.1.2 Schuldmassa

T4.1.2.1 Aantal uitstaande contracten en verschuldigde saldi op het einde van de halfjaren

| | | Schuldmassa | | | | | |
|---------|-------|------------------------------|---|--------|---|---|------------|
| | | Aantal uitstaande contracten | | | Verschuldigde saldi op het einde van het halfjaar | | |
| Periode | | TOTAAL | Andere instellingen & erkende verkopers | | TOTAAL | Andere instellingen & erkende verkopers | |
| | | | Krediet-instellingen | | | Krediet-instellingen | |
| 1994 | 30/06 | 65.093 | - | 65.093 | 2.475.341 | - | 2.475.341 |
| | 31/12 | 62.202 | - | 62.202 | 1.651.292 | - | 1.651.292 |
| 1995 | 30/06 | 62.931 | - | 62.931 | 870.481 | - | 870.481 |
| | 31/12 | 55.941 | - | 55.941 | 601.321 | - | 601.321 |
| 1996 | 30/06 | 51.397 | - | 51.397 | 555.910 | - | 555.910 |
| | 31/12 | 54.872 | - | 54.872 | 530.077 | - | 530.077 |
| 1997 | 30/06 | 48.364 | - | 48.364 | 465.318 | - | 465.318 |
| | 31/12 | 55.521 | - | 55.521 | 573.561 | - | 573.561 |
| 1998 | 30/06 | 59.791 | - | 59.791 | 604.809 | - | 604.809 |
| | 31/12 | 61.937 | - | 61.937 | 841.851 | - | 841.851 |
| 1999 | 30/06 | 66.166 | - | 66.166 | 20.484.358 | - | 20.484.358 |
| | 31/12 | 71.609 | - | 71.609 | 22.642.487 | - | 22.642.487 |
| 2000 | 30/06 | 70.089 | - | 70.089 | 22.676.768 | - | 22.676.768 |
| | 31/12 | 39.726 | - | 39.726 | 33.195.857 | - | 33.195.857 |
| 2001 | 30/06 | 20.334 | - | 20.334 | 38.854.039 | - | 38.854.039 |
| | 31/12 | 15.013 | - | 15.013 | 41.528.694 | - | 41.528.694 |
| 2002 | 30/06 | 14.442 | - | 14.442 | 43.403.772 | - | 43.403.772 |
| | 31/12 | 13.677 | - | 13.677 | 43.315.740 | - | 43.315.740 |
| 2003 | 30/06 | 13.742 | - | 13.742 | 41.927.484 | - | 41.927.484 |
| | 31/12 | 13.256 | - | 13.256 | 40.088.956 | - | 40.088.956 |
| 2004 | 30/06 | 13.064 | - | 13.064 | 37.649.155 | - | 37.649.155 |
| | 31/12 | 12.814 | - | 12.814 | 37.364.118 | - | 37.364.118 |

Schuldmassa



T4. Financieringshuur**T4.1 Algemene resultaten**

T4.1.2 Schuldmassa

T4.1.2.2 Schuldvorderingen van de in gebreke gebleven schuldenaars

(volgens de criteria vermeld in het K.B.20.11.1992)

| | | Schuldvorderingen die nog onder "dubieuze debiteuren" in de boekhouding van de kredietverstrekkers zijn opgenomen | | | | | | Achterstallige contracten volgens het gegevensbestand van de NBB | | | | | |
|-------------|-------|---|--------------------------|--|---|--------------------------|--|--|--------------------------|--|---------------------------------|--------------------------|--|
| | | Aantal contracten | | | Niet vereffende saldi op het einde van het halfjaar | | | Aantal contracten | | | Achterstallig of eisbaar bedrag | | |
| Periode | | TOTAAL | Krediet- instellingen | Andere instellingen & erkende verkopers | TOTAAL | Krediet- instellingen | Andere instellingen & erkende verkopers | TOTAAL | Krediet- instellingen | Andere instellingen & erkende verkopers | TOTAAL | Krediet- instellingen | Andere instellingen & erkende verkopers |
| | | 1994 | 30/06 | 1.926 | - | 1.926 | 41.710 | - | 41.710 | 902 | | | 13.400 |
| | 31/12 | 3.749 | - | 3.749 | 74.322 | - | 74.322 | 3.605 | | | 43.205 | | |
| 1995 | 30/06 | 6.091 | - | 6.091 | 122.169 | - | 122.169 | 6.096 | 2 | 6.094 | 90.298 | 298 | 90.000 |
| | 31/12 | 6.950 | - | 6.950 | 121.227 | - | 121.227 | 6.725 | 2 | 6.723 | 102.153 | 298 | 101.855 |
| 1996 | 30/06 | 5.615 | - | 5.615 | 76.734 | - | 76.734 | 6.596 | 2 | 6.594 | 105.633 | 298 | 105.335 |
| | 31/12 | 5.127 | - | 5.127 | 74.751 | - | 74.751 | 5.594 | 0 | 5.594 | 85.272 | 0 | 85.272 |
| 1997 | 30/06 | 4.613 | - | 4.613 | 64.592 | - | 64.592 | 5.322 | 0 | 5.322 | 81.829 | 0 | 81.829 |
| | 31/12 | 4.233 | - | 4.233 | 59.157 | - | 59.157 | 5.159 | 0 | 5.159 | 80.493 | 0 | 80.493 |
| 1998 | 30/06 | 4.620 | - | 4.620 | 61.817 | - | 61.817 | 5.314 | 0 | 5.314 | 81.484 | 0 | 81.484 |
| | 31/12 | 5.172 | - | 5.172 | 75.603 | - | 75.603 | 5.587 | 0 | 5.587 | 85.852 | 0 | 85.852 |
| 1999 | 30/06 | 5.801 | - | 5.801 | 1.939.196 | - | 1.939.196 | 6.111 | 0 | 6.111 | 2.435.009 | 0 | 2.435.009 |
| | 31/12 | 6.019 | - | 6.019 | 2.036.644 | - | 2.036.644 | 6.728 | 0 | 6.728 | 2.925.615 | 0 | 2.925.615 |
| 2000 | 30/06 | 5.714 | - | 5.714 | 1.736.293 | - | 1.736.293 | 7.173 | 0 | 7.173 | 3.039.894 | 0 | 3.039.894 |
| | 31/12 | 6.428 | - | 6.428 | 2.195.814 | - | 2.195.814 | 7.770 | 1 | 7.769 | 3.454.000 | 7.982 | 3.446.018 |
| 2001 | 30/06 | 7.166 | - | 7.166 | 2.273.625 | - | 2.273.625 | 8.305 | 2 | 8.303 | 4.040.987 | 20.005 | 4.020.982 |
| | 31/12 | 336 | - | 336 | 377.064 | - | 377.064 | 8.677 | 3 | 8.674 | 4.402.000 | 38.000 | 4.364.000 |
| 2002 | 30/06 | 313 | - | 313 | 236.180 | - | 236.180 | 6.509 | 0 | 6.509 | 3.609.000 | 0 | 3.609.000 |
| | 31/12 | 327 | - | 327 | 578.429 | - | 578.429 | 6.438 | 0 | 6.438 | 3.430.000 | 0 | 3.430.000 |
| 2003 | 30/06 | 362 | - | 362 | 790.482 | - | 790.482 | - | - | - | - | - | - |
| | 31/12 | 387 | - | 387 | 1.309.335 | - | 1.309.335 | 5.604 | 3 | 5.601 | 2.843.000 | 37.000 | 2.806.000 |
| 2004 | 30/06 | 380 | - | 380 | 1.201.191 | - | 1.201.191 | 5.479 | 26 | 5.453 | 2.812.000 | 163.000 | 2.649.000 |
| | 31/12 | 349 | - | 349 | 1.188.154 | - | 1.188.154 | 4.817 | 260 | 4.557 | 2.547.000 | 1.230.000 | 1.317.000 |

Consumptiekrediet

T4. Financieringshuur

T4.2 Productie

T4.2.1 Resultaten van het 2de halfjaar 2004

T4.2.1.1 Verdeling van de contracten gefinancierd in de loop van het halfjaar naar duur en waardeklasse

T4.2.1.1.1 TOTAAL

| | Aantal contracten afgesloten in de loop van het halfjaar | | | | | | | | |
|-------------------------------|--|--------------|-------------------|-------------------|-------------------|-------------------|-------------------|-------------------|--------------|
| | TOTAAL | ≤ 12 maanden | 13 tot 18 maanden | 19 tot 24 maanden | 25 tot 36 maanden | 37 tot 48 maanden | 49 tot 60 maanden | 61 tot 84 maanden | > 84 maanden |
| minder dan 213,19 € | | | | | | | | | |
| van 213,19 tot 495,79 € | | | | | | | | | |
| van 495,8 tot 2.478,94 € | | | | | | | | | |
| van 2.478,95 tot 3.718,41 € | 2 | | | 1 | 1 | | | | |
| van 3.718,42 tot 5.577,61 € | 5 | 2 | | 2 | 1 | | | | |
| van 5.577,62 tot 7.436,81 € | 6 | | | 6 | | | | | |
| van 7.436,82 tot 9.915,75 € | 12 | 1 | 1 | 3 | 2 | 5 | | | |
| van 9.915,76 tot 14.873,62 € | 24 | | | 7 | 5 | 9 | 3 | | |
| van 14.873,63 tot 21.318,85 € | 36 | | | 3 | 6 | 17 | 10 | | |
| van 21.318,86 tot 37.184,03 € | 58 | | | 2 | 9 | 28 | 19 | | |
| meer dan 37.184,03 € | 69 | | | 1 | 8 | 31 | 29 | | |
| TOTAAL | 212 | 3 | 1 | 25 | 32 | 90 | 61 | | |

| | Waarde van het verleende krediet in de loop van het halfjaar (€) | | | | | | | | |
|-------------------------------|--|---------------|-------------------|-------------------|-------------------|-------------------|-------------------|-------------------|--------------|
| | TOTAAL | ≤ 12 maanden | 13 tot 18 maanden | 19 tot 24 maanden | 25 tot 36 maanden | 37 tot 48 maanden | 49 tot 60 maanden | 61 tot 84 maanden | > 84 maanden |
| minder dan 213,19 € | | | | | | | | | |
| van 213,19 tot 495,79 € | | | | | | | | | |
| van 495,8 tot 2.478,94 € | | | | | | | | | |
| van 2.478,95 tot 3.718,41 € | 7.318 | | | 3.718 | 3.600 | | | | |
| van 3.718,42 tot 5.577,61 € | 23.680 | 9.285 | | 9.445 | 4.950 | | | | |
| van 5.577,62 tot 7.436,81 € | 36.827 | | | 36.827 | | | | | |
| van 7.436,82 tot 9.915,75 € | 100.899 | 8.676 | 7.921 | 25.551 | 15.785 | 42.966 | | | |
| van 9.915,76 tot 14.873,62 € | 306.571 | | | 88.086 | 63.383 | 114.843 | 40.259 | | |
| van 14.873,63 tot 21.318,85 € | 644.073 | | | 51.564 | 111.674 | 300.579 | 180.256 | | |
| van 21.318,86 tot 37.184,03 € | 1.649.337 | | | 48.166 | 245.009 | 807.249 | 548.913 | | |
| meer dan 37.184,03 € | 4.360.205 | | | 59.076 | 524.856 | 1.792.526 | 1.983.747 | | |
| TOTAAL | 7.128.910 | 17.961 | 7.921 | 322.433 | 969.257 | 3.058.163 | 2.753.175 | | |

T4. Financieringshuur**T4.2 Productie**

T4.2.1 Resultaten van het 2de halfjaar 2004

T4.2.1.2 Verdeling naar de aard der goederen of diensten en de categorie van de kredietverleners

| Aard der goederen | Productie | | | |
|--|-------------------|----------------------------------|------------------------|------------------|
| | Aantal contracten | Waarde van het verleende krediet | Proportionele indeling | Gemiddeld bedrag |
| Motorvoertuigen, bestelwagens en motorhomes | | | | |
| a) nieuwe | 197 | 6.894.734 | 96,7% | 34.999 |
| b) gebruikte | 4 | 83.219 | 1,2% | 20.805 |
| Caravans en starcaravans | - | - | - | - |
| Moto's, scooters, bromfietsen, rijwielen | 9 | 142.407 | 2,0% | 15.823 |
| Textielwaren, bontartikelen, kleding | - | - | - | - |
| Boeken | - | - | - | - |
| Meubelen, matrassen, meubileringstextiel en tapijten | - | - | - | - |
| Huishoudtoestellen en huishoudelijke verwarmingstoestellen | - | - | - | - |
| Hifi-apparatuur, radio- en televisietoestellen, en audiovisuele apparatuur | - | - | - | - |
| Computerapparatuur voor huisgebruik | 1 | 3.600 | 0,1% | 3.600 |
| Dienstverleningen (reizen, herstellingen van motorvoertuigen, enz.) | 1 | 4.950 | 0,1% | 4.950 |
| Andere | 212 | 7.128.910 | 100,0% | 33.627 |

E. Statistiek van de kredietopening

Consumptiekrediet

T5. Kredietopeningen

T5.1 Algemene resultaten

T5.1.1 Productie

T5.1.1.1 Aantal contracten en waarde van het verleende krediet in de loop van de halfjaren

| Periode | | Productie | | | | | | | | |
|---------|-------|------------------|--------------------------|------------------------|-------------------|--------------------------|------------------------|---|--------------------------|------------------------|
| | | Aantal aangevers | | | Aantal contracten | | | Verleende kredieten in de loop van het halfjaar | | |
| | | TOTAAL | Krediet- instellingen | Andere instellingen | TOTAAL | Krediet- instellingen | Andere instellingen | TOTAAL | Krediet- instellingen | Andere instellingen |
| 1994 | 30/06 | 244 | 102 | 142 | 126.218 | 88.145 | 38.073 | 17.062.744 | 14.746.996 | 2.315.748 |
| | 31/12 | 293 | 102 | 191 | 127.747 | 79.929 | 47.818 | 18.439.887 | 15.792.136 | 2.647.751 |
| 1995 | 30/06 | 232 | 93 | 139 | 156.067 | 77.662 | 78.405 | 21.775.184 | 16.825.210 | 4.949.974 |
| | 31/12 | 219 | 95 | 124 | 187.255 | 67.574 | 119.681 | 22.361.432 | 14.975.322 | 7.386.110 |
| 1996 | 30/06 | 170 | 88 | 82 | 135.741 | 71.714 | 64.027 | 18.832.204 | 16.092.332 | 2.739.872 |
| | 31/12 | 166 | 87 | 79 | 170.136 | 83.794 | 86.342 | 20.546.732 | 17.341.330 | 3.205.402 |
| 1997 | 30/06 | 159 | 85 | 74 | 162.500 | 76.212 | 86.288 | 17.246.326 | 14.455.660 | 2.790.666 |
| | 31/12 | 118 | 75 | 43 | 183.708 | 81.822 | 101.886 | 20.432.631 | 16.065.493 | 4.367.138 |
| 1998 | 30/06 | 113 | 70 | 43 | 185.655 | 97.796 | 87.859 | 19.926.583 | 16.575.687 | 3.350.896 |
| | 31/12 | 106 | 65 | 41 | 202.563 | 97.429 | 105.134 | 20.993.571 | 16.183.929 | 4.809.642 |
| 1999 | 30/06 | 77 | 52 | 25 | 197.958 | 70.363 | 127.595 | 487.789.337 | 331.758.284 | 156.031.053 |
| | 31/12 | 76 | 51 | 25 | 223.354 | 65.680 | 157.674 | 536.772.917 | 315.106.086 | 221.666.831 |
| 2000 | 30/06 | 78 | 51 | 27 | 175.411 | 63.139 | 112.272 | 494.017.821 | 341.585.815 | 152.432.006 |
| | 31/12 | 71 | 46 | 25 | 205.485 | 57.772 | 147.713 | 537.145.059 | 332.031.366 | 205.113.693 |
| 2001 | 30/06 | 73 | 47 | 26 | 213.343 | 57.257 | 156.086 | 554.080.415 | 298.922.565 | 255.157.850 |
| | 31/12 | 75 | 48 | 27 | 203.202 | 58.536 | 144.666 | 497.990.637 | 288.178.522 | 209.812.115 |
| 2002 | 30/06 | 70 | 44 | 26 | 338.565 | 57.035 | 281.530 | 537.972.663 | 304.560.687 | 233.411.976 |
| | 31/12 | 70 | 44 | 26 | 245.245 | 84.357 | 160.888 | 596.280.415 | 376.426.224 | 219.854.191 |
| 2003 | 30/06 | 70 | 43 | 27 | 229.348 | 62.080 | 167.268 | 550.792.950 | 307.488.811 | 243.304.139 |
| | 31/12 | 71 | 44 | 27 | 220.714 | 54.035 | 166.679 | 538.036.301 | 278.094.609 | 259.941.692 |
| 2004 | 30/06 | 70 | 45 | 25 | 224.222 | 72.712 | 151.510 | 638.793.470 | 396.334.243 | 242.459.227 |
| | 31/12 | 68 | 43 | 25 | 210.954 | 73.829 | 137.125 | 623.596.175 | 416.622.382 | 206.973.793 |

T5. Kredietopeningen

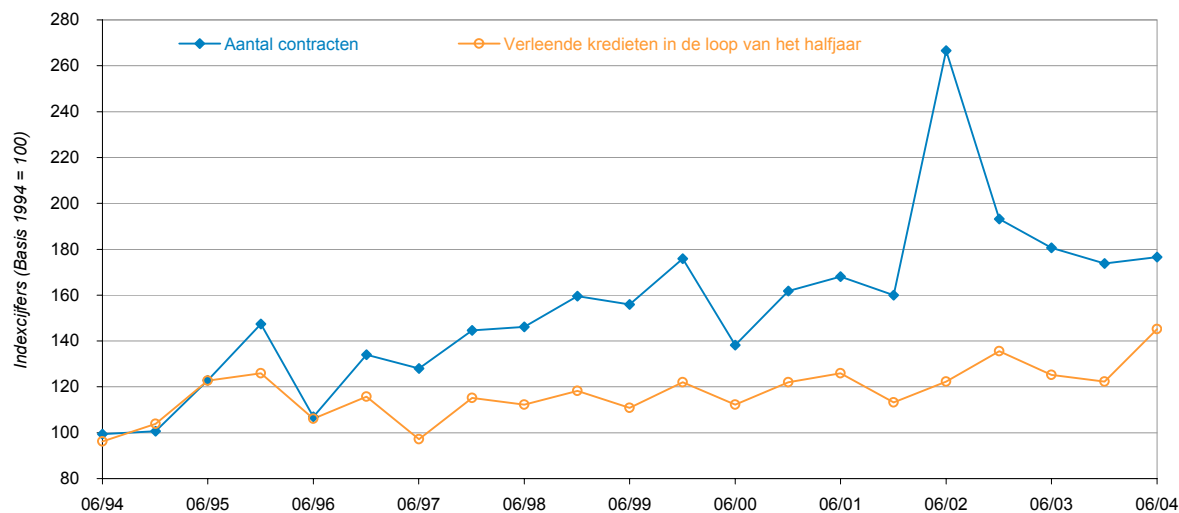
T5.1 Algemene resultaten

T5.1.1 Productie

T5.1.1.2 Indexcijfers (basis 1994 = 100)

| Periode | Productie | | | | | | | | | |
|---------|------------------|---------------------|---------------------|-------------------|---------------------|---------------------|---|---------------------|---------------------|-----|
| | Aantal aangevers | | | Aantal contracten | | | Verleende kredieten in de loop van het halfjaar | | | |
| | TOTAAL | Kredietinstellingen | Andere instellingen | TOTAAL | Kredietinstellingen | Andere instellingen | TOTAAL | Kredietinstellingen | Andere instellingen | |
| 1994 | 30/06 | 91 | 100 | 85 | 99 | 105 | 89 | 96 | 97 | 93 |
| | 31/12 | 109 | 100 | 115 | 101 | 95 | 111 | 104 | 103 | 107 |
| 1995 | 30/06 | 86 | 91 | 83 | 123 | 92 | 183 | 123 | 110 | 199 |
| | 31/12 | 82 | 93 | 74 | 147 | 80 | 279 | 126 | 98 | 298 |
| 1996 | 30/06 | 63 | 86 | 49 | 107 | 85 | 149 | 106 | 105 | 110 |
| | 31/12 | 62 | 85 | 47 | 134 | 100 | 201 | 116 | 114 | 129 |
| 1997 | 30/06 | 59 | 83 | 44 | 128 | 91 | 201 | 97 | 95 | 112 |
| | 31/12 | 44 | 74 | 26 | 145 | 97 | 237 | 115 | 105 | 176 |
| 1998 | 30/06 | 42 | 69 | 26 | 146 | 116 | 205 | 112 | 109 | 135 |
| | 31/12 | 39 | 64 | 25 | 160 | 116 | 245 | 118 | 106 | 194 |
| 1999 | 30/06 | 29 | 51 | 15 | 156 | 84 | 297 | 111 | 88 | 254 |
| | 31/12 | 28 | 50 | 15 | 176 | 78 | 367 | 122 | 83 | 360 |
| 2000 | 30/06 | 29 | 50 | 16 | 138 | 75 | 261 | 112 | 90 | 248 |
| | 31/12 | 26 | 45 | 15 | 162 | 69 | 344 | 122 | 88 | 333 |
| 2001 | 30/06 | 27 | 46 | 16 | 168 | 68 | 363 | 126 | 79 | 415 |
| | 31/12 | 28 | 47 | 16 | 160 | 70 | 337 | 113 | 76 | 341 |
| 2002 | 30/06 | 26 | 43 | 16 | 267 | 68 | 656 | 122 | 80 | 379 |
| | 31/12 | 26 | 43 | 16 | 193 | 100 | 375 | 136 | 99 | 357 |
| 2003 | 30/06 | 26 | 42 | 16 | 181 | 74 | 389 | 125 | 81 | 395 |
| | 31/12 | 26 | 43 | 16 | 174 | 64 | 388 | 122 | 73 | 423 |
| 2004 | 30/06 | 26 | 44 | 15 | 177 | 87 | 353 | 145 | 105 | 394 |
| | 31/12 | 25 | 42 | 15 | 166 | 88 | 319 | 142 | 110 | 336 |

Productie



Consumptiekrediet

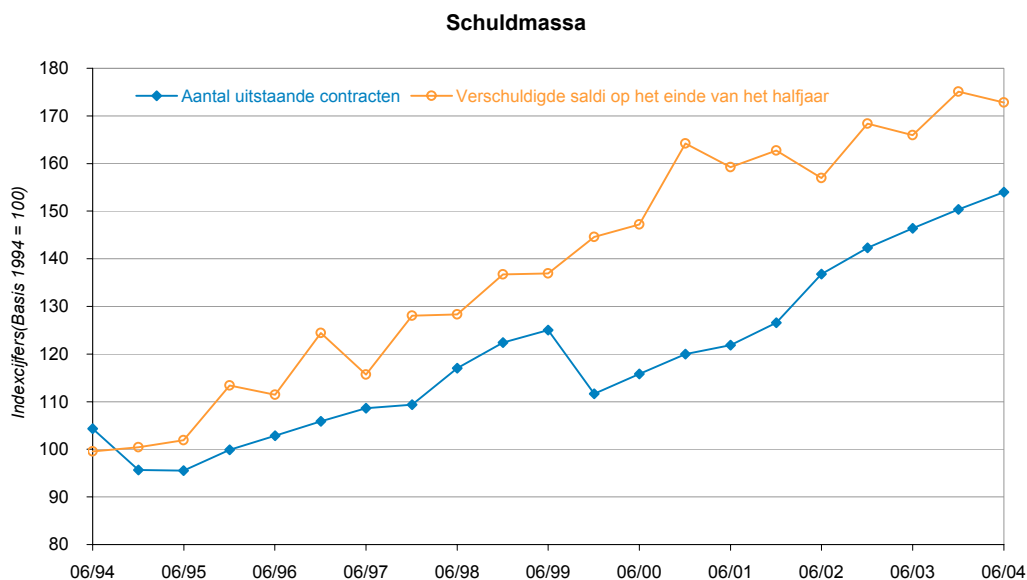
T5. Kredietopeningen

T5.1 Algemene resultaten

T5.1.2 Schuldmassa

T5.1.2.1 Aantal uitstaande contracten en verschuldigde saldi op het einde van de halfjaren

| | | Schuldmassa | | | | | |
|-------------|-------|------------------------------|--------------------------|------------------------|---|----------------------|---------------------|
| | | Aantal uitstaande contracten | | | Verschuldigde saldi op het einde van het halfjaar | | |
| Periode | | TOTAAL | Krediet- instellingen | Andere instellingen | TOTAAL | Krediet-instellingen | Andere instellingen |
| | | 1994 | 30/06 | 2.129.654 | 1.343.095 | 786.559 | 62.213.745 |
| | 31/12 | 1.952.714 | 1.165.474 | 787.240 | 62.785.356 | 52.567.317 | 10.218.039 |
| 1995 | 30/06 | 1.949.653 | 1.159.676 | 789.977 | 63.702.366 | 52.451.477 | 11.250.889 |
| | 31/12 | 2.039.012 | 1.182.348 | 856.664 | 70.865.968 | 58.129.974 | 12.735.994 |
| 1996 | 30/06 | 2.099.131 | 1.187.445 | 911.686 | 69.674.396 | 56.565.587 | 13.108.809 |
| | 31/12 | 2.161.111 | 1.199.139 | 961.972 | 77.778.410 | 63.111.825 | 14.666.585 |
| 1997 | 30/06 | 2.217.189 | 1.171.523 | 1.045.666 | 72.316.245 | 57.505.388 | 14.810.857 |
| | 31/12 | 2.232.254 | 1.142.767 | 1.089.487 | 80.017.608 | 62.718.060 | 17.299.548 |
| 1998 | 30/06 | 2.389.017 | 1.159.902 | 1.229.115 | 80.215.936 | 62.163.622 | 18.052.314 |
| | 31/12 | 2.498.645 | 1.175.749 | 1.322.896 | 85.453.800 | 63.860.728 | 21.593.072 |
| 1999 | 30/06 | 2.551.530 | 1.189.058 | 1.362.472 | 2.121.710.341 | 1.555.907.798 | 565.802.543 |
| | 31/12 | 2.279.263 | 1.202.509 | 1.076.754 | 2.240.284.081 | 1.615.098.891 | 625.185.190 |
| 2000 | 30/06 | 2.364.776 | 1.211.829 | 1.152.947 | 2.280.199.831 | 1.610.162.466 | 670.037.365 |
| | 31/12 | 2.448.517 | 1.281.438 | 1.167.079 | 2.543.651.843 | 1.774.119.658 | 769.532.185 |
| 2001 | 30/06 | 2.486.898 | 1.294.221 | 1.192.677 | 2.466.867.782 | 1.674.464.230 | 792.403.552 |
| | 31/12 | 2.583.807 | 1.310.840 | 1.272.967 | 2.521.608.993 | 1.673.454.801 | 848.154.192 |
| 2002 | 30/06 | 2.792.444 | 1.314.785 | 1.477.659 | 2.431.162.860 | 1.567.401.463 | 863.761.397 |
| | 31/12 | 2.905.051 | 1.346.205 | 1.558.846 | 2.608.542.064 | 1.657.371.619 | 951.170.445 |
| 2003 | 30/06 | 2.988.445 | 1.344.305 | 1.644.140 | 2.571.053.825 | 1.584.617.301 | 986.436.524 |
| | 31/12 | 3.069.712 | 1.340.173 | 1.729.539 | 2.712.951.364 | 1.669.898.094 | 1.043.053.270 |
| 2004 | 30/06 | 3.143.261 | 1.342.361 | 1.800.900 | 2.677.105.725 | 1.614.691.668 | 1.062.414.057 |
| | 31/12 | 3.210.672 | 1.352.932 | 1.857.740 | 2.692.407.108 | 1.605.316.347 | 1.087.090.761 |



T5. Kredietopeningen

T5.1 Algemene resultaten

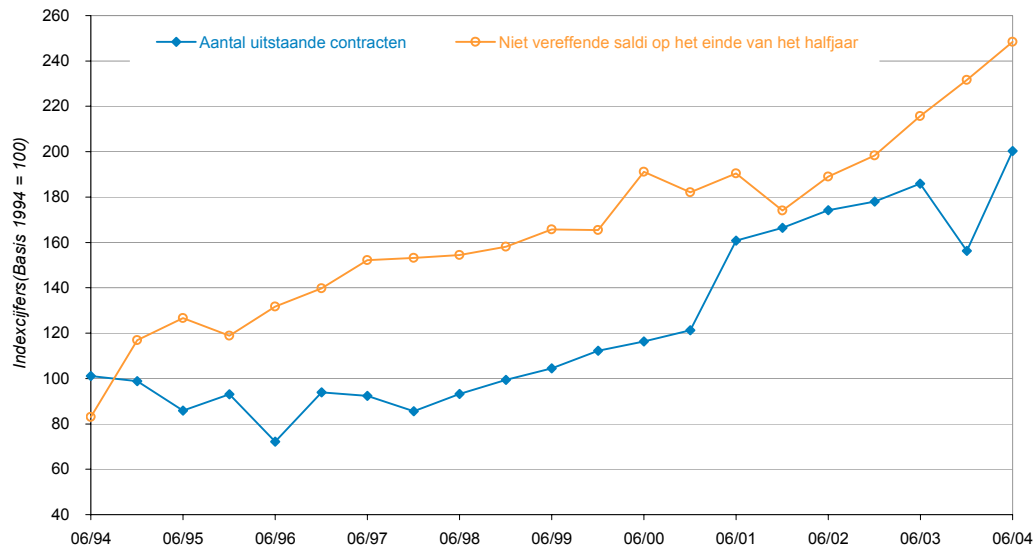
T5.1.2 Schuldmassa

T5.1.2.2 Schuldvorderingen van de in gebreke gebleven schuldenaars (1/2)

(Volgens de criteria vermeld in het K.B. van 20 november 1992)

| | | Schuldvorderingen die nog onder "dubieuze debiteuren" in de boekhouding van de kredietverstrekkers zijn opgenomen | | | | | |
|---------|-------|---|---------------------|---------------------|---|---------------------|---------------------|
| | | Aantal uitstaande contracten | | | Niet vereffende saldi op het einde van het halfjaar | | |
| Periode | | TOTAAL | Kredietinstellingen | Andere instellingen | TOTAAL | Kredietinstellingen | Andere instellingen |
| 1994 | 30/06 | 45.326 | 20.599 | 24.727 | 2.361.199 | 1.667.585 | 693.614 |
| | 31/12 | 44.293 | 29.339 | 14.954 | 3.326.047 | 2.676.653 | 649.394 |
| 1995 | 30/06 | 38.450 | 26.385 | 12.065 | 3.602.765 | 3.099.483 | 503.282 |
| | 31/12 | 41.704 | 27.020 | 14.684 | 3.378.649 | 2.758.607 | 620.042 |
| 1996 | 30/06 | 32.343 | 20.321 | 12.022 | 3.747.212 | 3.091.343 | 655.869 |
| | 31/12 | 42.092 | 27.604 | 14.488 | 3.972.774 | 3.232.291 | 740.483 |
| 1997 | 30/06 | 41.376 | 26.092 | 15.284 | 4.327.628 | 3.516.623 | 811.005 |
| | 31/12 | 38.360 | 20.956 | 17.404 | 4.357.335 | 3.432.224 | 925.111 |
| 1998 | 30/06 | 41.792 | 20.178 | 21.614 | 4.393.301 | 3.332.871 | 1.060.430 |
| | 31/12 | 44.545 | 20.183 | 24.362 | 4.496.430 | 3.264.332 | 1.232.098 |
| 1999 | 30/06 | 46.831 | 20.766 | 26.065 | 116.787.887 | 85.095.691 | 31.692.196 |
| | 31/12 | 50.324 | 22.749 | 27.575 | 116.630.028 | 82.346.378 | 34.283.650 |
| 2000 | 30/06 | 52.162 | 24.113 | 28.049 | 134.731.687 | 99.781.030 | 34.950.657 |
| | 31/12 | 54.323 | 24.661 | 29.662 | 128.388.141 | 90.880.521 | 37.507.620 |
| 2001 | 30/06 | 72.028 | 25.260 | 46.768 | 134.261.789 | 93.440.893 | 40.820.896 |
| | 31/12 | 74.554 | 21.179 | 53.375 | 122.663.182 | 75.620.845 | 47.042.337 |
| 2002 | 30/06 | 78.049 | 20.716 | 57.333 | 133.226.461 | 81.048.137 | 52.178.324 |
| | 31/12 | 79.762 | 18.381 | 61.381 | 139.809.002 | 80.451.150 | 59.357.852 |
| 2003 | 30/06 | 83.328 | 18.791 | 64.537 | 152.009.843 | 87.785.429 | 64.224.414 |
| | 31/12 | 70.017 | 20.087 | 49.930 | 163.308.734 | 94.487.681 | 68.821.053 |
| 2004 | 30/06 | 89.763 | 21.108 | 68.655 | 175.155.470 | 99.019.725 | 76.135.745 |
| | 31/12 | 90.225 | 19.914 | 70.311 | 169.879.656 | 92.455.731 | 77.423.925 |

Dubieuze debiteuren



Consumptiekrediet

T5. Kredietopeningen

T5.1 Algemene resultaten

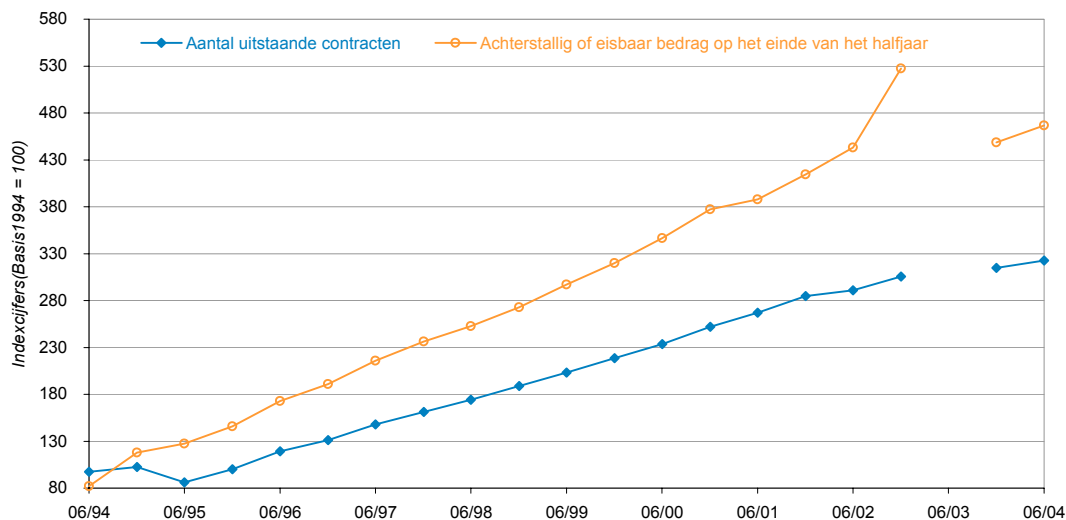
T5.1.2 Schuldmassa

T5.1.2.2 Schuldvorderingen van de in gebreke gebleven schuldenaars (2/2)

(Volgens de criteria vermeld in het K.B. van 20 november 1992)

| | | Achterstallige contracten volgens het gegevensbestand van de NBB | | | | | |
|------|---------|--|---------------------|---------------------|---|---------------------|---------------------|
| | | Aantal uitstaande contracten | | | Achterstallig of eisbaar bedrag op het einde van het halfjaar | | |
| | Periode | TOTAAL | Kredietinstellingen | Andere instellingen | TOTAAL | Kredietinstellingen | Andere instellingen |
| 1994 | 30/06 | 52.605 | 19.989 | 32.616 | 2.021.588 | 1.495.976 | 525.612 |
| | 31/12 | 55.399 | 21.202 | 34.197 | 2.906.761 | 2.068.939 | 837.822 |
| 1995 | 30/06 | 46.455 | 21.147 | 25.308 | 3.143.884 | 2.320.676 | 823.208 |
| | 31/12 | 54.002 | 22.867 | 31.135 | 3.594.065 | 2.690.739 | 903.326 |
| 1996 | 30/06 | 64.311 | 26.426 | 37.885 | 4.260.407 | 3.119.993 | 1.140.414 |
| | 31/12 | 70.849 | 27.353 | 43.496 | 4.702.897 | 3.329.357 | 1.373.540 |
| 1997 | 30/06 | 79.800 | 31.509 | 48.291 | 5.315.989 | 3.786.456 | 1.529.533 |
| | 31/12 | 87.128 | 34.367 | 52.761 | 5.821.764 | 4.130.898 | 1.690.866 |
| 1998 | 30/06 | 94.085 | 36.319 | 57.766 | 6.223.865 | 4.336.232 | 1.887.633 |
| | 31/12 | 101.997 | 38.223 | 63.774 | 6.724.598 | 4.590.024 | 2.134.574 |
| 1999 | 30/06 | 109.790 | 40.829 | 68.961 | 181.519.191 | 121.787.139 | 59.732.052 |
| | 31/12 | 118.038 | 43.466 | 74.572 | 195.372.596 | 129.687.183 | 65.685.413 |
| 2000 | 30/06 | 126.168 | 45.503 | 80.665 | 211.689.518 | 130.862.000 | 80.827.518 |
| | 31/12 | 136.081 | 48.791 | 87.290 | 230.482.004 | 147.237.004 | 83.245.001 |
| 2001 | 30/06 | 144.247 | 50.672 | 93.575 | 236.955.000 | 151.073.999 | 85.881.001 |
| | 31/12 | 153.715 | 53.539 | 100.176 | 253.146.000 | 159.439.000 | 93.707.000 |
| 2002 | 30/06 | 157.081 | 49.787 | 107.294 | 270.786.000 | 150.352.000 | 120.434.000 |
| | 31/12 | 164.980 | 50.297 | 114.683 | 322.263.000 | 197.180.000 | 125.083.000 |
| 2003 | 30/06 | - | - | - | - | - | - |
| | 31/12 | 170.075 | 54.552 | 115.523 | 273.968.000 | 162.031.000 | 111.937.000 |
| 2004 | 30/06 | 174.256 | 55.230 | 119.026 | 285.086.000 | 163.382.000 | 121.704.000 |
| | 31/12 | 174.905 | 51.912 | 122.993 | 281.754.000 | 152.825.000 | 128.929.000 |

Achterstallige contracten volgens het gegevensbestand van de NBB



T5. Kredietopeningen**T5.2 Resultaten van het 2de halfjaar 2004**

T5.2.1 Verdeling van de totale saldi van de contracten de kredietopeningen

T5.2.1.1 TOTAAL

| | Aantal | Toegestaan debetsaldo (€) | Saldo (€) |
|---|------------------|---------------------------|----------------------|
| 1 Contracten van kredietopening niet aan een kaart gebonden | | | |
| 1.1 Contracten van bepaalde duur, volgens de hoogte van het toegestane debetsaldo | | | |
| tot 1 239.47 € | 923 | 698.527 | 252.558 |
| van 1 239.48 tot 2 478.94 € | 634 | 924.807 | 239.802 |
| van 2 478.95 tot 9 915.75 € | 2.128 | 12.097.891 | 6.723.757 |
| meer dan 9 915.75 € | 3.651 | 290.513.237 | 212.969.560 |
| 1.2 Contracten van onbepaalde duur | | | |
| Voorschotten onder de vorm van terugkerende kredieten (roll-over, revolving) | | | |
| volgens de hoogte van het toegestane debetsaldo | | | |
| tot 1 239.47 € | 583.121 | 314.901.518 | 90.645.534 |
| van 1 239.48 tot 2 478.94 € | 280.567 | 570.198.641 | 203.945.203 |
| van 2 478.95 tot 9 915.75 € | 351.850 | 1.578.085.994 | 603.734.871 |
| meer dan 9 915.75 € | 52.133 | 1.180.021.059 | 449.315.257 |
| waarvan terugkerende kredieten | | | |
| a) zonder vaste terugbetalingsperiode | 328.478 | 1.838.486.131 | 516.897.089 |
| b) met minimale terugbetalingsperiode | 809.825 | 1.453.335.370 | 708.173.140 |
| c) uitsluitend met terugbetaling van de intresten | 129.368 | 351.385.711 | 122.570.636 |
| 2 Contracten van kredietopening gebonden aan een kaart | | | |
| waarvan de kosten begrepen zijn in de kredietkosten | | | |
| 2.1 Contracten van bepaalde duur, volgens de hoogte van het toegestane debetsaldo | | | |
| tot 1 239.47 € | 3.657 | 2.273.598 | 400.732 |
| van 1 239.48 tot 2 478.94 € | 3.817 | 4.820.203 | 1.743.523 |
| van 2 478.95 tot 9 915.75 € | 911 | 3.141.479 | 447.219 |
| meer dan 9 915.75 € | 131 | 5.062.349 | 1.628.457 |
| 2.2 Contracten van onbepaalde duur | | | |
| Voorschotten onder de vorm van terugkerende kredieten (roll-over, revolving) | | | |
| volgens de hoogte van het toegestane debetsaldo | | | |
| tot 1 239.47 € | 964.972 | 842.503.671 | 222.787.809 |
| van 1 239.48 tot 2 478.94 € | 585.927 | 1.033.438.506 | 370.430.186 |
| van 2 478.95 tot 9 915.75 € | 372.729 | 1.373.769.302 | 509.757.509 |
| meer dan 9 915.75 € | 3.521 | 45.212.433 | 17.385.131 |
| waarvan terugkerende kredieten | | | |
| a) zonder vaste terugbetalingsperiode | 1.561 | 12.597.382 | 4.299.031 |
| b) met minimale terugbetalingsperiode | 1.916.493 | 3.227.516.567 | 1.085.265.471 |
| c) uitsluitend met terugbetaling van de intresten | 9.095 | 54.809.963 | 30.796.133 |
| TOTAAL | 3.210.672 | 7.257.663.215 | 2.692.407.108 |

Consumptiekrediet

T5. Kredietopeningen

T5.2 Resultaten van het 2de halfjaar 2004

T5.2.1 Verdeling van de totale saldi van de contracten de kredietopeningen

T5.2.1.2 Kredietinstellingen

| | Aantal | Toegestaan debetsaldo (€) | Saldo (€) |
|---|------------------|---------------------------|----------------------|
| 1 Contracten van kredietopening niet aan een kaart gebonden | | | |
| 1.1 Contracten van bepaalde duur, volgens de hoogte van het toegestane debetsaldo | | | |
| tot 1 239.47 € | 923 | 698.527 | 252.558 |
| van 1 239.48 tot 2 478.94 € | 634 | 924.807 | 239.802 |
| van 2 478.95 tot 9 915.75 € | 2.128 | 12.097.891 | 6.723.757 |
| meer dan 9 915.75 € | 3.651 | 290.513.237 | 212.969.560 |
| 1.2 Contracten van onbepaalde duur | | | |
| Voorschotten onder de vorm van terugkerende kredieten (roll-over, revolving) | | | |
| volgens de hoogte van het toegestane debetsaldo | | | |
| tot 1 239.47 € | 372.715 | 267.354.550 | 81.323.269 |
| van 1 239.48 tot 2 478.94 € | 239.948 | 489.052.646 | 153.715.265 |
| van 2 478.95 tot 9 915.75 € | 261.735 | 1.167.500.512 | 317.847.116 |
| meer dan 9 915.75 € | 51.572 | 1.173.019.517 | 445.923.175 |
| waarvan terugkerende kredieten | | | |
| a) zonder vaste terugbetalingsperiode | 328.478 | 1.838.486.131 | 516.897.089 |
| b) met minimale terugbetalingsperiode | 468.124 | 907.055.383 | 359.341.100 |
| c) uitsluitend met terugbetaling van de intresten | 129.368 | 351.385.711 | 122.570.636 |
| 2 Contracten van kredietopening gebonden aan een kaart | | | |
| waarvan de kosten begrepen zijn in de kredietkosten | | | |
| 2.1 Contracten van bepaalde duur, volgens de hoogte van het toegestane debetsaldo | | | |
| tot 1 239.47 € | 3.657 | 2.273.598 | 400.732 |
| van 1 239.48 tot 2 478.94 € | 3.817 | 4.820.203 | 1.743.523 |
| van 2 478.95 tot 9 915.75 € | 911 | 3.141.479 | 447.219 |
| meer dan 9 915.75 € | 131 | 5.062.349 | 1.628.457 |
| 2.2 Contracten van onbepaalde duur | | | |
| Voorschotten onder de vorm van terugkerende kredieten (roll-over, revolving) | | | |
| volgens de hoogte van het toegestane debetsaldo | | | |
| tot 1 239.47 € | 87.219 | 86.760.294 | 22.606.447 |
| van 1 239.48 tot 2 478.94 € | 179.089 | 336.149.681 | 122.451.115 |
| van 2 478.95 tot 9 915.75 € | 142.821 | 585.748.995 | 223.335.499 |
| meer dan 9 915.75 € | 1.981 | 28.019.482 | 13.708.853 |
| waarvan terugkerende kredieten | | | |
| a) zonder vaste terugbetalingsperiode | 897 | 10.097.047 | 3.640.426 |
| b) met minimale terugbetalingsperiode | 401.118 | 971.771.442 | 347.665.355 |
| c) uitsluitend met terugbetaling van de intresten | 9.095 | 54.809.963 | 30.796.133 |
| TOTAAL | 1.352.932 | 4.453.137.768 | 1.605.316.347 |

T5. Kredietopeningen**T5.2 Resultaten van het 2de halfjaar 2004**

T5.2.1 Verdeling van de totale saldi van de contracten de kredietopeningen

T5.2.1.3 Andere instellingen

| | Aantal | Toegestaan debetsaldo (€) | Saldo (€) |
|---|------------------|---------------------------|----------------------|
| 1 Contracten van kredietopening niet aan een kaart gebonden | | | |
| 1.1 Contracten van bepaalde duur, volgens de hoogte van het toegestane debetsaldo | | | |
| tot 1 239.47 € | - | - | - |
| van 1 239.48 tot 2 478.94 € | - | - | - |
| van 2 478.95 tot 9 915.75 € | - | - | - |
| meer dan 9 915.75 € | - | - | - |
| 1.2 Contracten van onbepaalde duur | | | |
| Voorschotten onder de vorm van terugkerende kredieten (roll-over, revolving) | | | |
| volgens de hoogte van het toegestane debetsaldo | | | |
| tot 1 239.47 € | 210.406 | 47.546.968 | 9.322.265 |
| van 1 239.48 tot 2 478.94 € | 40.619 | 81.145.995 | 50.229.938 |
| van 2 478.95 tot 9 915.75 € | 90.115 | 410.585.482 | 285.887.755 |
| meer dan 9 915.75 € | 561 | 7.001.542 | 3.392.082 |
| waarvan terugkerende kredieten | | | |
| a) zonder vaste terugbetalingsperiode | - | - | - |
| b) met minimale terugbetalingsperiode | 341.701 | 546.279.987 | 348.832.040 |
| c) uitsluitend met terugbetaling van de intresten | - | - | - |
| 2 Contracten van kredietopening gebonden aan een kaart | | | |
| waarvan de kosten begrepen zijn in de kredietkosten | | | |
| 2.1 Contracten van bepaalde duur, volgens de hoogte van het toegestane debetsaldo | | | |
| tot 1 239.47 € | - | - | - |
| van 1 239.48 tot 2 478.94 € | - | - | - |
| van 2 478.95 tot 9 915.75 € | - | - | - |
| meer dan 9 915.75 € | - | - | - |
| 2.2 Contracten van onbepaalde duur | | | |
| Voorschotten onder de vorm van terugkerende kredieten (roll-over, revolving) | | | |
| volgens de hoogte van het toegestane debetsaldo | | | |
| tot 1 239.47 € | 877.753 | 755.743.377 | 200.181.362 |
| van 1 239.48 tot 2 478.94 € | 406.838 | 697.288.825 | 247.979.071 |
| van 2 478.95 tot 9 915.75 € | 229.908 | 788.020.307 | 286.422.010 |
| meer dan 9 915.75 € | 1.540 | 17.192.951 | 3.676.278 |
| waarvan terugkerende kredieten | | | |
| a) zonder vaste terugbetalingsperiode | 664 | 2.500.335 | 658.605 |
| b) met minimale terugbetalingsperiode | 1.515.375 | 2.255.745.125 | 737.600.116 |
| c) uitsluitend met terugbetaling van de intresten | - | - | - |
| TOTAAL | 1.857.740 | 2.804.525.447 | 1.087.090.761 |

Consumptiekrediet

T5. Kredietopeningen

T5.2 Resultaten van het 2de halfjaar 2004

T5.2.2 Aantal en toegestaan debetsaldo van de contracten toegestaan in de loop van het halfjaar

T5.2.2.1 TOTAAL

| | Aantal | Toegestaan debetsaldo (€) |
|---|----------------|---------------------------|
| 1 Contracten van kredietopening niet aan een kaart gebonden | | |
| 1.1 Contracten van bepaalde duur, volgens de hoogte van het toegestane debetsaldo | | |
| tot 1 239.47 € | 448 | 381.696 |
| van 1 239.48 tot 2 478.94 € | 150 | 228.512 |
| van 2 478.95 tot 9 915.75 € | 971 | 5.242.403 |
| meer dan 9 915.75 € | 1.935 | 152.489.526 |
| 1.2 Contracten van onbepaalde duur | | |
| Voorschotten onder de vorm van terugkerende kredieten (roll-over, revolving) | | |
| volgens de hoogte van het toegestane debetsaldo | | |
| tot 1 239.47 € | 17.435 | 8.321.612 |
| van 1 239.48 tot 2 478.94 € | 13.406 | 21.835.981 |
| van 2 478.95 tot 9 915.75 € | 24.805 | 93.516.712 |
| meer dan 9 915.75 € | 2.760 | 96.411.155 |
| waarvan terugkerende kredieten | | |
| a) zonder vaste terugbetalingsperiode | 9.364 | 86.711.439 |
| b) met minimale terugbetalingsperiode | 45.086 | 121.618.102 |
| c) uitsluitend met terugbetaling van de intresten | 3.956 | 11.755.919 |
| 2 Contracten van kredietopening gebonden aan een kaart | | |
| waarvan de kosten begrepen zijn in de kredietkosten | | |
| 2.1 Contracten van bepaalde duur, volgens de hoogte van het toegestane debetsaldo | | |
| tot 1 239.47 € | 264 | 162.648 |
| van 1 239.48 tot 2 478.94 € | 823 | 1.135.605 |
| van 2 478.95 tot 9 915.75 € | 595 | 2.045.831 |
| meer dan 9 915.75 € | 18 | 299.500 |
| 2.2 Contracten van onbepaalde duur | | |
| Voorschotten onder de vorm van terugkerende kredieten (roll-over, revolving) | | |
| volgens de hoogte van het toegestane debetsaldo | | |
| tot 1 239.47 € | 70.219 | 55.089.732 |
| van 1 239.48 tot 2 478.94 € | 40.495 | 67.702.929 |
| van 2 478.95 tot 9 915.75 € | 36.415 | 116.253.770 |
| meer dan 9 915.75 € | 215 | 2.478.563 |
| waarvan terugkerende kredieten | | |
| a) zonder vaste terugbetalingsperiode | 36 | 294.400 |
| b) met minimale terugbetalingsperiode | 147.063 | 239.518.572 |
| c) uitsluitend met terugbetaling van de intresten | 245 | 1.712.022 |
| TOTAAL | 210.954 | 623.596.175 |

T5. Kredietopeningen

T5.2 Resultaten van het 2de halfjaar 2004

T5.2.2 Aantal en toegestaan debetsaldo van de contracten toegestaan in de loop van het halfjaar

T5.2.2.2 Kredietinstellingen

| | Aantal | Toegestaan debetsaldo (€) |
|---|---------------|---------------------------|
| 1 Contracten van kredietopening niet aan een kaart gebonden | | |
| 1.1 Contracten van bepaalde duur, volgens de hoogte van het toegestane debetsaldo | | |
| tot 1 239.47 € | 448 | 381.696 |
| van 1 239.48 tot 2 478.94 € | 150 | 228.512 |
| van 2 478.95 tot 9 915.75 € | 971 | 5.242.403 |
| meer dan 9 915.75 € | 1.935 | 152.489.526 |
| 1.2 Contracten van onbepaalde duur | | |
| Voorschotten onder de vorm van terugkerende kredieten (roll-over, revolving) | | |
| volgens de hoogte van het toegestane debetsaldo | | |
| tot 1 239.47 € | 9.974 | 6.794.752 |
| van 1 239.48 tot 2 478.94 € | 10.860 | 18.370.796 |
| van 2 478.95 tot 9 915.75 € | 21.086 | 78.633.484 |
| meer dan 9 915.75 € | 2.736 | 96.122.751 |
| waarvan terugkerende kredieten | | |
| a) zonder vaste terugbetalingsperiode | 9.364 | 86.711.439 |
| b) met minimale terugbetalingsperiode | 31.336 | 101.454.425 |
| c) uitsluitend met terugbetaling van de intresten | 3.956 | 11.755.919 |
| 2 Contracten van kredietopening gebonden aan een kaart | | |
| waarvan de kosten begrepen zijn in de kredietkosten | | |
| 2.1 Contracten van bepaalde duur, volgens de hoogte van het toegestane debetsaldo | | |
| tot 1 239.47 € | 264 | 162.648 |
| van 1 239.48 tot 2 478.94 € | 823 | 1.135.605 |
| van 2 478.95 tot 9 915.75 € | 595 | 2.045.831 |
| meer dan 9 915.75 € | 18 | 299.500 |
| 2.2 Contracten van onbepaalde duur | | |
| Voorschotten onder de vorm van terugkerende kredieten (roll-over, revolving) | | |
| volgens de hoogte van het toegestane debetsaldo | | |
| tot 1 239.47 € | 4.310 | 3.959.559 |
| van 1 239.48 tot 2 478.94 € | 10.153 | 16.842.953 |
| van 2 478.95 tot 9 915.75 € | 9.379 | 32.385.807 |
| meer dan 9 915.75 € | 127 | 1.526.559 |
| waarvan terugkerende kredieten | | |
| a) zonder vaste terugbetalingsperiode | 29 | 257.600 |
| b) met minimale terugbetalingsperiode | 23.695 | 52.745.256 |
| c) uitsluitend met terugbetaling van de intresten | 245 | 1.712.022 |
| TOTAAL | 73.829 | 416.622.382 |

Consumptiekrediet

T5. Kredietopeningen

T5.2 Resultaten van het 2de halfjaar 2004

T5.2.2 Aantal en toegestaan debetsaldo van de contracten toegestaan in de loop van het halfjaar

T5.2.2.3 Overige instellingen

| | Aantal | Toegestaan debetsaldo (€) |
|---|----------------|---------------------------|
| 1 Contracten van kredietopening niet aan een kaart gebonden | | |
| 1.1 Contracten van bepaalde duur, volgens de hoogte van het toegestane debetsaldo | | |
| tot 1 239.47 € | - | - |
| van 1 239.48 tot 2 478.94 € | - | - |
| van 2 478.95 tot 9 915.75 € | - | - |
| meer dan 9 915.75 € | - | - |
| 1.2 Contracten van onbepaalde duur | | |
| Voorschotten onder de vorm van terugkerende kredieten (roll-over, revolving) | | |
| volgens de hoogte van het toegestane debetsaldo | | |
| tot 1 239.47 € | 7.461 | 1.526.860 |
| van 1 239.48 tot 2 478.94 € | 2.546 | 3.465.185 |
| van 2 478.95 tot 9 915.75 € | 3.719 | 14.883.228 |
| meer dan 9 915.75 € | 24 | 288.404 |
| waarvan terugkerende kredieten | | |
| a) zonder vaste terugbetalingsperiode | - | - |
| b) met minimale terugbetalingsperiode | 13.750 | 20.163.677 |
| c) uitsluitend met terugbetaling van de intresten | - | - |
| 2 Contracten van kredietopening gebonden aan een kaart | | |
| waarvan de kosten begrepen zijn in de kredietkosten | | |
| 2.1 Contracten van bepaalde duur, volgens de hoogte van het toegestane debetsaldo | | |
| tot 1 239.47 € | - | - |
| van 1 239.48 tot 2 478.94 € | - | - |
| van 2 478.95 tot 9 915.75 € | - | - |
| meer dan 9 915.75 € | - | - |
| 2.2 Contracten van onbepaalde duur | | |
| Voorschotten onder de vorm van terugkerende kredieten (roll-over, revolving) | | |
| volgens de hoogte van het toegestane debetsaldo | | |
| tot 1 239.47 € | 65.909 | 51.130.173 |
| van 1 239.48 tot 2 478.94 € | 30.342 | 50.859.976 |
| van 2 478.95 tot 9 915.75 € | 27.036 | 83.867.963 |
| meer dan 9 915.75 € | 88 | 952.004 |
| waarvan terugkerende kredieten | | |
| a) zonder vaste terugbetalingsperiode | 7 | 36.800 |
| b) met minimale terugbetalingsperiode | 123.368 | 186.773.316 |
| c) uitsluitend met terugbetaling van de intresten | - | - |
| TOTAAL | 137.125 | 206.973.793 |

Toelichtingen

Leningen op afbetaling

Elke kredietovereenkomst, ongeacht de benaming of de vorm, waarbij geld of een ander betaalmiddel ter beschikking wordt gesteld van een consument, die zich ertoe verbindt de lening terug te betalen door periodieke stortingen
(Cf. Wet van 12 juni 1991 op het consumentenkrediet, art.1 11°).

Verkopen op afbetaling

Elke kredietovereenkomst, ongeacht de benaming of de vorm, welke normaal leidt tot de verkrijging van lichamelijke roerende goederen of levering van diensten, verkocht door de kredietgever of de kredietbemiddelaar bedoel in artikel 1, 3°, tweede lid, en waarvan de prijs betaald wordt in ten minste drie betalingen, door middel van periodieke stortingen waaronder het voorschot niet is begrepen.
(Cf. Wet van 12 juni 1991 op het consumentenkrediet, art.1 9°).

Financieringshuur

Elke kredietovereenkomst, ongeacht de benaming of de vorm, waarbij de ene partij zich ertoe verbindt de andere het genot van een lichamenlijk roerend goed te verschaffen tegen een bepaalde prijs, die de laatstgenoemde zich verbindt periodiek te betalen en waarin, eveneens expliciet of stilzwijgend, een koopaanbod is vervat. Voor de toepassing van deze wet wordt de verhuurder beschouwd als kredietgever.

Kredietopeningen

Elke kredietovereenkomst, ongeacht de benaming of de vorm, waarbij koopkracht, geld of gelijk welk ander betaalmiddel ter beschikking wordt gesteld van de consument, die ervan gebruik kan maken door een of meerdere kredietopeningen te verrichten onder meer met behulp van een betaal- of legitimatiekaart of op een andere wijze, en die zich ertoe verbindt terug te betalen volgens de overeengekomen voorwaarden . (Cf. Wet van 12 juni 1991 op het consumentenkrediet, art.1 12°).

Wanbetalingen

De criteria die aanleiding geven tot de registratie van wanbetalingen die voortvloeien uit kredietovereenkomsten, zijn de volgende :

- a) voor de verkopen op afbetaling, de leningen op afbetaling en de financieringsshuren :
 - wanneer drie termijnbedragen op hun vervaldag niet onvolledig zijn betaald,
 - wanneer een vervallen termijnbedrag gedurende drie maanden niet of onvolledig is betaald,
 - wanneer de nog te vervallen termijnbedragen onmiddellijk opeisbaar geworden zijn ;
- b) voor de kredietopeningen :
 - wanneer een ongeoorloofde debetstand niet is aangezuiverd binnen drie maanden vanaf de datum waarop de kredietgever hiertoe schriftelijk heeft verzocht;
 - wanneer de kredietverlener de kredietopening heeft opgezegd.

Kredietinstellingen

Het betreft Belgische of buitenlandse instellingen waarvan de activiteiten bestaan uit :

- het ontvangen van spaargelden of andere terugbetaalbare fondsen ;
- het toekennen van kredieten voor eigen rekening.

Alleen deze instellingen mogen de benaming « **bank** », « spaarbank » of « effectenbank ».

Andere instellingen

De « financiële instellingen » hebben als activiteit het toekennen van leningen en het uitvoeren van andere financiële verrichtingen.

Erkende verkopers

De « erkende verkopen » hebben als activiteit het toekennen van kredieten maar onder vorm van verkopen en/of financieringshuur. Elke verkoper initieel als verkoper erkend, die vervolgens een erkenning verkrijgt om een andere financieringsvorm toe te staan, wordt in de categorie "Overige instellingen" ondergebracht.

Munteenheid

De gebruikte muntenheid hangt af van de betreffende periode in belgische frank tot 1998 en in euro vanaf 1999.

Erkende kredietgevers

Instellingen die onderworpen zijn aan het toezicht van de Commissie voor Bank- en Financiewezen

Nog verschuldigde saldi

Schuldvorderingen die nog onder " dubieuze debiteuren" in de boekhouding van de kredietverstrekkers zijn opgenomen en van de totale kosten van het krediet van de nog niet vervallen termijnen.

Niet-opeisbare gestelde contracten

Dat is het bedrag van de achterstallige betalingen. De gebruikers worden erop gewezen dat de resultaten uit de verschillende bronnen niet met elkaar kunnen worden vergeleken. In sommige gevallen gebeurt de classificatie van de aangevers niet op dezelfde manier. Bovendien is er een substantieel verschil in de duur dat de wantbetalers in respectievelijke bestanden blijven opgenomen

Schuldvorderingen van de in gebreke gebleven schuldenaars

Deze cijfers omvatten echter niet de bedragen van de achterstallige contracten, die niet meer door de kredietinstellingen maar door de kredietverzekeraars worden beheerd. Die tabel geeft een reële situatie op het ogenblik van het opnemen van de gegevens.

Informatie

De Algemene Directie Statistiek en Economische Informatie maakt deel uit van de Federale Overheidsdienst Economie, KMO, Middenstand en Energie. We hebben de opdracht om aan de informatiebehoefte van zowel overheid, bedrijfsweld als burgers te voldoen, en dit door hen allerlei actuele cijfers over de toestand van het land aan te bieden.

Waar vindt u de statistische en economische informatie ?

Op onze websites <http://statbel.fgov.be> (statistiek) en <http://mineco.fgov.be> (economie)

In vijf grote steden van het land heeft het publiek toegang tot :

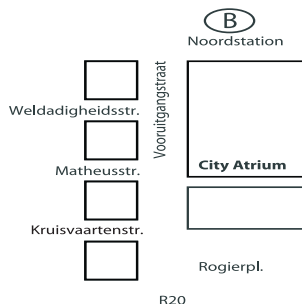
- ◇ Jaarboeken, gespecialiseerde publicaties en een selectie van diskettes en cd-rom's.
- ◇ Een leeszaal, waar men onze publicaties maar ook statistische publicaties van andere ministeries en Belgische en internationale instellingen kan raadplegen.

Al onze bibliotheken zijn op werkdagen open van 8u30 tot 16u30 (Brussel) en van 9 tot 12 en van 13 tot 16 uur (andere).

Brussel City Atrium C

Vooruitgangstraat 50, 1210 Brussel
tel. 02/277.55.03 – 02/277.55.04 fax 02/277.55.19
e-mail : info@statbel.mineco.fgov.be

Trein (B) : Noord station
Metro (M) : lijn 2, station Rogier
Trams : 3, 52, 55, 56, 81, 90
halte Rogier of Noord
Bus STIB : 38, 58, 61
halte Rogier of Noord
Bus De Lijn : 318, 351, 358, 410, 526, 554
halte Noord



Antwerpen

Italiëlei 124 - bus 85, 2000 Antwerpen
tel. 03/229 07 00 fax 03/233 28 30
e-mail : info.antwerpen@statbel.mineco.fgov.be

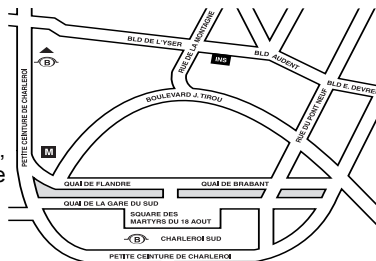
Trein (B) : Centraal Station
Metro (M) : halte Opera
Tram-Bus : vlakbij (Fr. Rooseveltplaats)



Charleroi

Tour Biarent, Bd Audent 14/5., 6000 Charleroi
tel. 071/ 27.44.14 fax 071/ 27.44.19
e-mail : info.charleroi@statbel.mineco.fgov.be

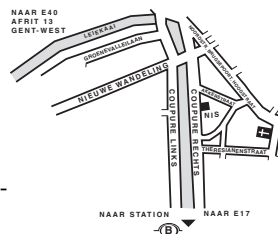
Trein (B) : Charleroi Sud, 20 min van het station (Place Buisset, Rue du Collège, Place Charles II, Boulevard Tirou, Rue de la Montagne)
Bus : halte Tirou
Autoweg : kleine ring van Charleroi - uitrit Gare du Sud
Parking (P) : betaalparking tegenover het NIS



Gent

Coupure rechts 620, 9000 Gent
tel. 09/267 27 00 fax 09/267 27 29
e-mail : info.gent@statbel.mineco.fgov.be

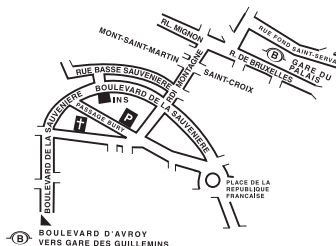
Trein (B) : Gent St.-Pieters
Tram-Bus : 40, 43 halte Theresianenstraat
Autoweg : gemakkelijk bereikbaar langs E40 (uitrit 13 - Gent-West/Drongen)
Parking (P) : op de "Coupure Rechts"



Luik

Bd de la Sauvenière 73-75, 4000 Luik
tel. 04/223 84 11 fax 04/222 49 94
e-mail : info.liege@statbel.mineco.fgov.be

Trein (B) : station Guillemins of Palais
Tram-Bus : (Guillemins) 1 en 4 halte Sauvenière
Parking (P) : Neujean (op 20 m - zelfde straatkant)
Mercure (tegenover)



We verspreiden tal van producten die de Belgische socio-economische realiteit in cijfers weergeven.

Al deze producten, opgenomen in onze catalogus, kunt u verkrijgen in onze regionale centra of bij onze dienst documentatie - verkoop in Brussel. Onze catalogus wordt u op eenvoudige aanvraag toegestuurd. (zie adressen hiernaast) .

Een keuze uit onze gegevens en de lijst van onze publicaties vindt u eveneens op onze website:
<http://statbel.fgov.be>

Economie en financiën: andere publicaties

Verkoop van onroerende goederen

Deze publicatie geeft informatie over het aantal, de oppervlakte of de verkoopprijs van gronden, gebouwen, eigendommen en appartementen per provincie en per gemeente.

De resultaten worden opgesteld aan de hand van de notariële akten, zowel voor onderhandse als voor openbare verkopen. De statistieken zijn eveneens verkrijgbaar op diskette of via e-mail. Op eenvoudige vraag kunnen wij U ook meer gedetailleerde of bijkomende, niet in de publicatie vermelde informatie leveren.

BTW-statistieken

De informatie uit het bestand van de BTW-aangiften worden door het NIS verwerkt om statistieken te berekenen en te publiceren over het aantal aangevers en het bedrag van hun omzet, hun investeringen en hun uitvoer (of soortgelijke verrichtingen). Al die gegevens worden gegroepeerd naar aard van de activiteit volgens de NACE 70-nomenclatuur op 3 cijfers. Zij zijn driemaandelijks verkrijgbaar per gewest en jaarlijks per arrondissement. Er worden eveneens maandcijfers gepubliceerd per gewest, maar dan volgens de NACE 70-nomenclatuur op 2 cijfers.

Alle gegevens zijn leverbaar op papier of diskette of per e-mail.

Enkele andere publicaties

Algemene Publicaties

Regionaal Statistisch Jaarboek
Statistisch tijdschrift – Maandelijks
Weekbericht

Grondgebied en leefmilieu

Statistiek van de bodembezetting (diskette)
Overzicht Leefmilieu- Jaarlijks

Bevolking

Huishoudens en familiekeren - Jaarlijks
Totale bevolking op 1 januari – Jaarlijks
Bevolkingsvooruitzichten

Samenleving

Enquête naar de arbeidskrachten – Jaarlijks
Fiscale statistiek van de inkomens - Jaarlijks

Landbouw

Landbouwstatistieken - Driemaandelijks

Industrie

Industriële productie en bouwbedrijf - Maandelijks

Handel, diensten en vervoer

Maandelijkse vervoerstatistieken – maandelijks
Binnenlandse handel - *Jaarlijks*



FEDERALE OVERHEIDSDIENST
ECONOMIE, K.M.O.,
MIDDENSTAND & ENERGIE

Statistiek en
Economische Informatie

Gedrukt door de
drukkerij van de ADSEI
B-1000 Brussel

Juni 2005