

zesmaandelijkse publicatie | nr 1

2002

# Financiën

**Consumptiekrediet**  
Tweede halfjaar 2001

**Financiën**

**Consumptiekrediet**

Het Nationaal Instituut voor de Statistiek biedt onpartijdige informatie tegen een redelijke prijs.

De informatie wordt conform de wet verspreid, meer bepaald voor wat betreft de privacy.

De statistieken worden ingedeeld in acht domeinen:

Algemeen	Economie en financiën
Grondgebied en leefmilieu	Landbouw en vergelijkbare activiteiten
Bevolking	Industrie
Samenleving	Diensten, handel en vervoer

Alle rechten voorbehouden. Het vertalen, bewerken, reproduceren op welke wijze dan ook, inbegrepen fotografie en microfilm, is niet toegelaten, tenzij met schriftelijke machtiging vanwege het Nationaal Instituut voor de Statistiek.

Het citeren van korte uittreksels als toelichting of bewijsvoering in een artikel, een boekbespreking of een boek is evenwel toegestaan, mits de bron duidelijk en nauwkeurig wordt vermeld.

Verantwoordelijke uitgever: Hans D'Hondt



© 2002, NATIONAAL INSTITUUT VOOR DE STATISTIEK *uitgever*

B-1000 Brussel – 44 Leuvenseweg

# Voorwoord

**Na een grondige reorganisatie van onze publicaties worden de tabellen over het consumptiekrediet die voordien in de maandelijkse brochure « Statistieken van de binnenlandse handel en vervoer » gepubliceerd werden, opgenomen in deze nieuwe halfjaarlijkse brochure «Consumptiekrediet ».**

Het consumptiekrediet vertegenwoordigt een ruime markt met een totale omvang van meer dan 12.394.676.239 euro. In België bestaat die markt uit :

- **de kredietinstellingen**, die het grootste deel van de markt in handen hebben : dit zijn Belgische of buitenlandse bedrijven die onder de controle van de Commissie voor het Bank- en Financiewezen vallen en die gelddeposito's of andere terugbetaalbare gelden van het publiek in ontvangst nemen en kredieten verlenen voor eigen rekening. Enkel deze instellingen mogen gebruik maken van de benaming « bank » of « spaarbank ».
- **de andere instellingen**, financiële instellingen die zich voornamelijk bezighouden met kredietverleningen en het uitvoeren van andere financiële verrichtingen. Zij mogen in geen geval een publiek beroep doen op het spaarwezen.
- **de erkende verkopers**, die zelf krediet verlenen maar enkel onder de vorm van verkoop op afbetaling en/of leasing.

De statistiek is van toepassing op alle vormen van krediet zoals bepaald in de nieuwe wet op het consumptiekrediet: leningen en verkopen op afbetaling, leasings en kredietopeningen. De informatie wordt halfjaarlijks ingewonnen bij de erkende kredietverleners.



# **Financiën**

## **Consumptiekrediet van het tweede halfjaar 2001**

Zesmaandelijke publicatie nr 1

# Inhoudsopgave

## A. Algemeen overzicht

- Saldogegevens .....	2
- Productie .....	2
- Achterstallige contracten volgens de centrale voor kredieten aan particulieren .....	3
- Schuldvorderingen van de in gebreke gebleven schuldenaars op 31-12-2001 .....	3
- Evolutie van de waarde van het verleende krediet in de loop van ieder halfjaar .....	4
- Evolutie van het aantal verleende kredieten in de loop van ieder halfjaar .....	4
- Evolutie van het uitstaande saldo in waarde op het einde van het halfjaar .....	4
- Evolutie van het uitstaande saldo in aantal contracten op het einde van het halfjaar .....	4

## B. Statistiek van de leningen op afbetaling

- Vergelijking tussen de algemene resultaten van het eerste halfjaar 2001 en het tweede halfjaar 2001 .....	6
- Schuldvorderingen van de in gebreke gebleven schuldenaars .....	6
- Indexcijfer .....	7
- Evolutie van het aantal uitstaande contracten en van de uitstaande saldi .....	8
- Vergelijking van het aantal contracten en het verleende krediet in 2000 en 2001 .....	9
- Leningen op afbetaling .....	10

## C. Statistiek van de verkopen op afbetaling

- Vergelijking tussen de algemene resultaten van het eerste halfjaar 2001 en het tweede halfjaar 2001 .....	18
- Schuldvorderingen van de in gebreke gebleven schuldenaars .....	18
- Vergelijking volgens de aard der goederen van het aantal contracten en het verleende krediet in 2000 en 2001 .....	19
- Procentuele indeling volgens de aard der goederen van het aantal contracten en het verleende krediet in 2000 en 2001 .....	21
- Indexcijfer .....	22
- Evolutie van het aantal uitstaande contracten en van de uitstaande saldi .....	23
- Aantal contracten van verkopen op afbetaling toegestaan gedurende het tweede halfjaar 2001 .....	24
- Waarde van het verleende krediet bij de verkopen op afbetaling gedurende het tweede halfjaar 2001 .....	25
- Proportionele verdeling der toegestane kredieten naar de aard der goederen gedurende het tweede halfjaar 2001 .....	26
- Proportioneel aandeel van de kredietverleners in het volume van het toegestane krediet per artikel gedurende het tweede halfjaar 2001 .....	27
- Gemiddeld bedrag van het verleende krediet .....	28
- Gedeelte van de contant betaalde prijs .....	29
- Verleende kredieten bij verkopen op afbetaling tijdens het tweede halfjaar 2001 .....	30

#### **D. Statistiek van de financieringshuur**

- Vergelijking tussen de algemene resultaten van het eerste halfjaar 2001 en het tweede halfjaar 2001 .....	40
- Schuldvorderingen van de in gebreke gebleven schuldenaars .....	40
- Indexcijfer .....	41
- Evolutie van het aantal uitstaande contracten en van de uitstaande saldi .....	42
- Contracten van financieringshuur toegestaan in de loop van het tweede halfjaar 2001 .....	43
- Contracten van financieringshuur toegestaan in de loop van het tweede halfjaar 2001 door de overige instellingen.....	45

#### **E. Statistiek van de kredietopening**

- Vergelijking tussen de algemene resultaten van het eerste halfjaar 2001 en het tweede halfjaar 2001 .....	48
- Schuldvorderingen van de in gebreke gebleven schuldenaars .....	48
- Indexcijfer .....	49
- Evolutie van het aantal uitstaande contracten en van de uitstaande saldi .....	50
- Verdeling van de totale opgenomen saldi op de toegestane kredietopeningen in portefeuille op het einde van het tweede halfjaar 2001 .....	51
- Aantal en toegestaan debetsaldo .....	54





## **A. Algemeen overzicht**

## STATISTIEK VAN HET CONSUMENTENKREDIET

## A. ALGEMEEN OVERZICHT

Tabel A 1.- SALDOGEGEVENS - TWEEDE HALFJAAR 2001

Erkende Kredietgevers	Nog verschuldigde saldi (3) op 31-12-2001 (in euro)				Aantal uitstaande contracten			
	Leningen op afbetaling	Verkopen op afbetaling	Financieringshuur	Kredietopeningen	Leningen op afbetaling	Verkopen op afbetaling	Financieringshuur	Kredietopeningen
1. Kredietinstellingen (1)	8 845 345 496	704 822 798	-	1 673 454 801	1 288 994	213 251	-	1 310 840
2. Overige instellingen	675 299 107	429 285 720	41 419 051	848 154 192	102 474	180 313	14 740	1 272 967
3. Erkende verkopers (2) inclusief financieringshuur	-	11 905 868	109 643	-	-	87 515	273	-
<b>Totaal</b>	<b>9 520 644 603</b>	<b>1 146 014 386</b>	<b>41 528 694</b>	<b>2 521 608 993</b>	<b>1 389 468</b>	<b>481 079</b>	<b>15 013</b>	<b>2 583 807</b>

Tabel A 2.- PRODUCTIE

Erkende Kredietgevers	Aantal contracten afgesloten in het tweede halfjaar 2001				Waarde van het aantal toegestane contracten (in euro)			
	Leningen op afbetaling	Verkopen op afbetaling	Financieringshuur	Kredietopeningen	Leningen op afbetaling	Verkopen op afbetaling	Financieringshuur	Kredietopeningen
1. Kredietinstellingen (1)	192 889	50 636	-	58 536	1 893 830 846	175 988 907	-	288 178 522
2. Overige instellingen	35 663	70 827	340	144 666	235 287 063	132 880 128	10 122 262	209 812 115
3. Erkende verkopers (2) inclusief financieringshuur	-	83 091	-	-	-	11 082 367	-	-
<b>Totaal</b>	<b>228 552</b>	<b>204 554</b>	<b>340</b>	<b>203 202</b>	<b>2 129 117 909</b>	<b>319 951 402</b>	<b>10 122 262</b>	<b>497 990 637</b>

(1) Gedefinieerd als de instellingen die onderworpen zijn aan het toezicht van de Commissie voor Bank- en Financiewezen.

(2) Verkopers erkend om verkopen op afbetaling en/of financieringshuur uit eigen fondsen toe te staan; elke verkoper initieel als verkoper erkend, die vervolgens een erkenning verkrijgt om een andere financieringsvorm toe te staan, wordt in de categorie 'Overige instellingen' ondergebracht.

(3) Met inbegrip van de schuldvorderingen die nog onder "dubieuze debiteuren" in de boekhouding van de kredietverstrekkers zijn opgenomen en van de totale kosten van het krediet van de nog niet vervallen termijnen.

Nota voor de gebruiker: '-' vermelding duidt aan dat er geen cijfers worden aangegeven.

De blanco zones zijn die geen cijfers mogen voorkomen.

**Tabel A 3.- ACHTERSTALLIGE CONTRACTEN VOLGENS DE CENTRALE VOOR KREDIETEN AAN PARTICULIEREN  
TWEDE HALFJAAR 2001**

Erkende Kredietgevers	Aantal contracten				Achterstallig of eisbaar bedrag (3) in euro			
	Leningen op afbetaling	Verkopen op afbetaling	Financieringshuur	Kredietopeningen	Leningen op afbetaling	Verkopen op afbetaling	Financieringshuur	Kredietopeningen
1. Kredietinstellingen (1)	162 942	29 370	3	53 539	700 648 000	42 339 000	38 000	159 439 000
2. Overige instellingen	31 674	26 781	8 446	100 176	165 861 000	74 708 000	4 273 000	93 707 000
3. Erkende verkopers (2) inclusief financieringshuur	-	10 497	228	-	-	3 711 000	91 000	-
<b>Totaal</b>	<b>194 616</b>	<b>66 648</b>	<b>8 677</b>	<b>153 715</b>	<b>866 509 000</b>	<b>120 758 000</b>	<b>4 402 000</b>	<b>253 146 000</b>

**Tabel A 4.- SCHULDVORDERINGEN VAN DE IN GEBREKE GEBLEVEN SCHULDENAARS OP 31.12.01 (4)**

Erkende Kredietgevers	Aantal contracten				Niet vereffende saldi in euro			
	Leningen op afbetaling	Verkopen op afbetaling	Financieringshuur	Kredietopeningen	Leningen op afbetaling	Verkopen op afbetaling	Financieringshuur	Kredietopeningen
1. Kredietinstellingen (1)	70 673	23 146	-	21 179	333 705 622	22 831 299	-	75 620 845
2. Overige instellingen	7 939	11 639	63	53 375	38 886 237	13 581 864	267 421	47 042 337
3. Erkende verkopers (2) inclusief financieringshuur	-	29 840	273	-	-	4 512 751	109 643	-
<b>Totaal</b>	<b>78 612</b>	<b>64 625</b>	<b>336</b>	<b>74 554</b>	<b>372 591 859</b>	<b>40 925 914</b>	<b>377 064</b>	<b>122 663 182</b>

(1) Gedefinieerd als de instellingen die onderworpen zijn aan het toezicht van de Commissie voor Bank- en Financieuzen.

(2) Verkopers erkend om verkopen op afbetaling en/of financieringshuur uit eigen fondsen toe te staan; elke verkoper initieel als verkoper erkend, die vervolgens een erkenning verkrijgt om een andere financieringsvorm toe te staan, wordt in de categorie 'Overige instellingen' ondergebracht.

(3) Voor de niet-opeisbare gestelde contracten is dat het bedrag van de achterstallige betalingen; voor de opeisbaar gestelde contracten het onmiddellijk eisbaar bedrag.

(4) Volgens de boekhouding van de kredietverstrekkers; deze cijfers omvatten echter niet de bedragen van de achterstallige contracten, die niet meer door de kredietinstellingen maar door de kredietverzekeraars worden beheerd. Die tabel geeft een reële situatie op het ogenblik van het opnemen van de gegevens.

**Tabel A 5.- EVOLUTIE VAN DE WAARDE VAN HET VERLEENDE KREDIET IN DE LOOP VAN IEDER HALFJAAR**  
(in duizenden euro)

Periode	Leningen op afbetaling	Verkopen op afbetaling	Financierings-huur	Krediet-opening (1)	Totaal
2000 1e halfjaar	2 457 491	478 728	17 965	494 018	3 448 202
2000 2de halfjaar	2 039 700	280 542	10 634	537 145	2 868 021
2001 1e halfjaar	2 373 003	356 953	11 499	554 080	3 295 535
2001 2de halfjaar	2 129 118	319 951	10 122	497 991	2 957 182

**Tabel A 6.- EVOLUTIE VAN HET AANTAL VERLEENDE KREDIETEN IN DE LOOP VAN IEDER HALFJAAR**

Periode	Leningen op afbetaling	Verkopen op afbetaling	Financierings-huur	Krediet-opening (1)	Totaal
2000 1e halfjaar	273 287	221 289	31 290	175 411	701 277
2000 2de halfjaar	227 132	212 064	790	205 485	645 471
2001 1e halfjaar	257 171	215 364	399	213 343	686 277
2001 2de halfjaar	228 552	204 554	340	203 202	636 648

**Tabel A 7.- EVOLUTIE VAN HET UITSTAANDE SALDO IN WAARDE OP HET EINDE VAN HET HALFJAAR (in duizenden euro)(2)**

Periode	Leningen op afbetaling	Verkopen op afbetaling	Financierings-huur	Krediet-opening (1)	Totaal
2000 1e halfjaar	9 103 131	1 260 177	22 677	2 280 200	12 666 185
2000 2de halfjaar	9 043 160	1 119 600	33 196	2 543 651	12 739 607
2001 1e halfjaar	9 511 264	1 155 027	38 854	2 466 868	13 172 013
2001 2de halfjaar	9 520 645	1 146 014	41 529	2 521 609	13 229 797

**Tabel A 8.- EVOLUTIE VAN HET UITSTAANDE SALDO IN AANTAL CONTRACTEN OP HET EINDE VAN HET HALFJAAR**

Periode	Leningen op afbetaling	Verkopen op afbetaling	Financierings-huur	Krediet-opening (1)	Totaal
2000 1e halfjaar	1 348 872	487 865	70 089	2 364 776	4 271 602
2000 2de halfjaar	1 354 588	492 492	39 726	2 448 517	4 335 323
2001 1e halfjaar	1 375 733	491 545	20 334	2 486 898	4 374 510
2001 2de halfjaar	1 389 468	481 079	15 013	2 583 807	4 469 367

(1) Kredietopening : onder het verleende krediet verstaat men telkens het nominaal bedrag.

(2) met inbegrip van de dubieuze debiteuren

## **B. Statistiek van de leningen op afbetaling**

## B. STATISTIEK VAN DE LENINGEN OP AFBETALING - Tweede halfjaar 2001

Tabel B1 - VERGELIJKING TUSSEN DE ALGEMENE RESULTATEN VAN HET EERSTE HALFJAAR 2001 EN HET TWEEDE HALFJAAR 2001

Rubrieken	Eerste halfjaar 2001	Tweede halfjaar 2001	Vershil
<b>1. Aantal aanvevers (1) :</b>			
1. Kredietinstellingen	65	67	+ 2
2. Overige instellingen	116	115	- 1
<b>Totaal</b>	<b>181</b>	<b>182</b>	<b>+ 1</b>
<b>2. Verschuldigde saldi op het einde van het halfjaar (in euro)</b>			
1. Kredietinstellingen	8 890 591 474	8 845 345 496	- 45 245 978
2. Overige instellingen	620 872 362	675 299 107	+ 54 626 745
<b>Totaal</b>	<b>9 511 263 836</b>	<b>9 520 644 603</b>	<b>+ 9 380 767</b>
<b>3. Aantal onder 2 bedoelde contracten</b>			
1. Kredietinstellingen	1 288 248	1 286 994	- 1 254
2. Overige instellingen	87 485	102 474	+ 14 989
<b>Totaal</b>	<b>1 375 733</b>	<b>1 389 468</b>	<b>+ 13 735</b>
<b>4. Verleende kredieten in de loop van het halfjaar (in euro)</b>			
1. Kredietinstellingen	2 151 802 954	1 893 830 846	-257 972 108
2. Overige instellingen	221 199 557	235 287 063	+ 14 087 506
<b>Totaal</b>	<b>2 373 002 511</b>	<b>2 129 117 909</b>	<b>-243 884 602</b>
<b>5. Aantal onder 4 bedoelde contracten</b>			
1. Kredietinstellingen	224 786	192 889	- 31 897
2. Overige instellingen	32 385	35 663	+ 3 278
<b>Totaal</b>	<b>257 171</b>	<b>228 552</b>	<b>- 28 619</b>

Tabel B 2.- SCHULDVORDERINGEN VAN DE IN GEBREKE GEBLEVEN SCHULDENAARS - Volgens de criteria vermeld in het K.B. van 20 november 1992 (1)(5)

Erkende kredietgevers	Schuldvorderingen die nog onder "dubieuze debiteuren" in de boekhouding van de kredietverstrakkers zijn opgenomen(4)		Achterstellige contracten volgens het gegevensbestand van de NBB(2)	
	Aantal contracten	Niet vereffende saldi in euro	Aantal contracten	Achterstellig of eisbaar bedrag(3) in euro
1. Kredietinstellingen	70 673	333 705 622	162 942	700 648 000
2. Overige instellingen	7 939	38 886 237	31 674	165 861 000
<b>Totaal</b>	<b>78 612</b>	<b>372 591 859</b>	<b>194 616</b>	<b>866 509 000</b>

(1) Koninklijk besluit betreffende de registratie door de Nationale Bank van België van wanbetalingen inzake consumentenkrediet.

(2) Bron : Centrale voor Kredieten aan Particulieren, Nationale Bank van België.

(3) Voor de niet-opeisbaar gestelde contracten is dat het bedrag van de achterstellige betalingen; voor de opeisbaar gestelde contracten het onmiddellijk eisbaar bedrag.

(4) Deze cijfers omvatten echter niet de bedragen van de achterstellige contracten, die niet meer door de kredietinstellingen maar door de kredietverzekeraars worden beheerd. Die tabel geeft een reële situatie op het ogenblik van het opnemen van de gegevens.

(5) De gebruikers worden erop gewezen dat de resultaten uit de verschillende bronnen niet met elkaar kunnen worden vergeleken. In sommige gevallen gebeurt de classificatie van de aanvevers niet op dezelfde manier. Bovendien is er een substantieel verschil in de duur dat de wanbetalers in respectievelijke bestanden blijven opgenomen.

Tabel B 3.- INDEXCIJFER (basis : 1994 = 100)

Periode	Kredietinstellingen		Overige instellingen		Totaal	
	Aantal contracten	Verleende krediet	Aantal contracten	Verleende krediet	Aantal contracten	Verleende krediet
1e halfjaar 1994	114,9	116,2	96,0	94,9	113,2	114,3
2e halfjaar 1994	85,1	83,8	104,0	105,1	86,8	85,7
Jaar 1994	100,0	100,0	100,0	100,0	100,0	100,0
1e halfjaar	92,0	94,9	93,6	98,8	92,2	95,2
2e halfjaar	88,0	93,1	106,8	108,6	89,6	94,4
Jaar 1995	90,0	94,0	100,2	103,7	90,9	94,8
1e halfjaar	101,6	116,0	99,6	107,2	101,4	115,2
2e halfjaar	85,9	95,5	117,4	123,9	88,7	97,9
Jaar 1996	93,7	105,7	108,5	115,5	95,0	106,5
1e halfjaar	95,8	114,0	110,5	122,3	96,9	114,7
2e halfjaar	86,2	103,0	127,4	134,9	89,8	105,7
Jaar 1997	90,9	108,5	118,9	128,6	93,3	110,2
1e halfjaar	95,5	121,3	118,9	133,3	97,6	122,4
2e halfjaar	87,4	115,9	121,0	130,4	90,4	117,2
Jaar 1998	91,4	118,6	119,9	131,8	94,0	119,8
1e halfjaar	100,8	140,9	106,4	123,2	101,3	139,4
2e halfjaar	88,8	125,2	132,8	147,8	92,7	127,1
Jaar 1999	94,8	133,1	119,6	135,5	97,0	133,2
1e halfjaar	101,3	147,1	126,1	154,9	103,5	147,8
2e halfjaar	80,4	118,9	144,1	163,7	86,0	122,7
Jaar 2000	90,9	133,0	135,1	159,3	94,8	135,3
1e halfjaar	93,3	141,5	139,3	155,9	97,4	142,7
2e halfjaar	80,1	124,5	153,4	165,7	86,5	128,1
Jaar 2001	86,7	133,0	146,3	160,8	91,9	135,4



**Tabel B 4.- EVOLUTIE VAN HET AANTAL UITSTAANDE CONTRACTEN EN VAN DE UITSTAANDE SALDI**  
(waarde in 1 000 F)(5)

Toestand op	Aantal uitstaande contracten	Uitstaande saldi (in 1 000 F)	Schuldvorderingen van de schuldenaars(4) volgens de boekhouding van de kredietverleners op het einde van het halfjaar(1)		Situatie van de schuldvorderingen van de schuldenaars volgens het gegevensbestand van de NBB op het einde van het halfjaar(2)	
			Aantal contracten	Niet vereffende saldi in 1 000 F	Aantal contracten	Niet vereffende saldi in 1 000 F(3)
30.06.1994	1 235 244	253 456 949	53 465	9 075 514	185 670	23 346 562
31.12.1994	1 162 145	249 151 204	54 201	10 048 145	191 299	25 135 907
30.06.1995	1 150 884	264 445 908	53 708	10 342 040	190 892	26 609 516
31.12.1995	1 206 096	270 600 879	56 793	11 075 146	187 214	27 725 821
30.06.1996	1 211 933	282 436 965	59 173	11 565 061	190 622	29 105 480
31.12.1996	1 210 482	271 480 447	61 762	11 822 491	191 711	30 007 211
30.06.1997	1 212 940	292 729 420	71 395	14 053 057	191 854	31 119 744
31.12.1997	1 224 350	293 887 065	71 539	14 290 992	190 620	32 100 293
30.06.1998	1 283 597	313 887 353	71 184	14 837 601	190 857	32 878 999
31.12.1998	1 289 206	325 756 565	88 993	13 925 724	188 523	33 300 396

**Tabel B 4.- EVOLUTIE VAN HET AANTAL UITSTAANDE CONTRACTEN EN VAN DE UITSTAANDE SALDI**  
(waarde in euro)(5)

Toestand op	Aantal uitstaande contracten	Uitstaande saldi (in euro)	Schuldvorderingen van de schuldenaars(4) volgens de boekhouding van de kredietverleners op het einde van het halfjaar(1)		Situatie van de schuldvorderingen van de schuldenaars volgens het gegevensbestand van de NBB op het einde van het halfjaar(2)	
			Aantal contracten	Niet vereffende saldi in euro	Aantal contracten	Niet vereffende saldi in euro(3)
30.06.1999	1 293 353	8 468 039 757	74 434	399 307 980	190 856	850 619 139
31.12.1999	1 315 692	8 633 429 855	74 520	401 485 403	192 293	859 598 041
30.06.2000	1 348 872	9 103 131 094	82 109	430 301 984	195 214	889 595 091
31.12.2000	1 354 588	9 043 159 800	82 927	425 461 045	189 512	909 715 988
30.06.2001	1 375 733	9 511 263 836	82 109	413 003 528	191 785	860 137 283
31.12.2001	1 389 468	9 520 644 603	78 612	372 591 859	194 616	866 509 000

(1) Koninklijk besluit betreffende de registratie door de Nationale Bank van België van wanbetalingen inzake consumentenkrediet.

(2) Bron : Centrale voor Kredieten aan Particulieren, Nationale Bank van België.

(3) Voor de niet-opeisbaar gestelde contracten is dat het bedrag van de achterstallige betalingen; voor de opeisbaar gestelde contracten het onmiddellijk eisbaar bedrag.

(4) Deze cijfers omvatten echter niet de bedragen van de achterstallige contracten, die niet meer door de kredietinstellingen maar door de kredietverzekeraars worden beheerd. Die tabel geeft een reële situatie op het ogenblik van het opnemen van de gegevens.

(5) De gebruikers worden erop gewezen dat de resultaten uit de verschillende bronnen niet met elkaar kunnen worden vergeleken. In sommige gevallen gebeurt de classificatie van de aangevers niet op dezelfde manier. Bovendien is er een substantieel verschil in de duur dat de wanbetalers in respectievelijke bestanden blijven opgenomen.



**Tabel B 5a - LENINGEN OP AFBETALING GEFINANCIERD TIJDENS HET TWEEDE HALFJAAR 2001 - TOTAAL**  
Indeling van het aantal contracten en de waarde naar de duur en waardeklasse

	Aantal contracten				
	tot 12 maand	van 13 tot 18 maand	van 19 tot 24 maand	van 25 tot 36 maand	van 37 tot 48 maand
Minder dan 213,19 EUR	5	-			
Van 213,19 tot 495,79 EUR	584	151			
Van 495,80 tot 2.478,94 EUR	5 073	2 079	17 175		
Van 2 478,95 tot 3 718,41 EUR	2 006	1 392	6 110	18 348	
Van 3 718,42 tot 5 577,61 EUR	1 435	882	5 422	31 497	
Van 5 577,62 tot 7 436,81 EUR	791	281	2 264	10 460	16 003
Van 7 436,82 tot 9 915,75 EUR	480	98	871	5 953	23 383
Van 9 915,76 tot 14 873,62 EUR	913	75	549	3 848	10 368
Van 14 873,63 tot 21 318,85 EUR	469	25	139	765	1 947
Van 21 318,86 tot 37 184,03 EUR	771	22	102	296	607
Meer dan 37 184,03 EUR	1 263	2	26	56	67
<b>Totaal</b>	<b>13 790</b>	<b>5 007</b>	<b>32 658</b>	<b>71 223</b>	<b>52 375</b>

**Tabel B 5a - Vervolg**

	Verleende kredieten (waarde in euro)				
	tot 12 maand	van 13 tot 18 maand	van 19 tot 24 maand	van 25 tot 36 maand	van 37 tot 48 maand
Minder dan 213,19 EUR	662	-			
Van 213,19 tot 495,79 EUR	223 096	58 058			
Van 495,80 tot 2 478,94 EUR	8 029 446	3 541 777	30 480 243		
Van 2 478,95 tot 3 718,41 EUR	5 893 181	4 249 507	18 318 290	52 240 007	
Van 3 718,42 tot 5 577,61 EUR	6 559 996	3 970 370	25 150 481	141 037 344	
Van 5 577,62 tot 7 436,81 EUR	5 246 060	1 822 303	14 903 025	69 468 465	102 047 469
Van 7 436,82 tot 9 915,75 EUR	4 127 714	828 773	7 385 150	51 168 742	196 014 714
Van 9 915,76 tot 14 873,62 EUR	10 951 523	902 755	6 477 018	45 091 386	122 623 397
Van 14 873,63 tot 21 318,85 EUR	8 189 055	422 200	2 410 716	13 218 879	33 167 330
Van 21 318,86 tot 37 184,03 EUR	21 874 687	650 098	2 745 796	7 884 397	15 942 429
Meer dan 37 184,03 EUR	195 470 420	116 138	1 682 393	4 265 749	4 974 256
<b>Totaal</b>	<b>266 565 840</b>	<b>16 561 979</b>	<b>109 553 112</b>	<b>384 374 969</b>	<b>474 769 595</b>

**Tabel B 5a- LENINGEN OP AFBETALING GEFINANCIERD TIJDENS HET TWEEDE HALFJAAR 2001 - TOTAAL (vervolg)**  
 Indeling van het aantal contracten en de waarde naar de duur en waardeklasse

	Aantal contracten			Totaal
	van 49 tot 60 maand	van 61 tot 84 maand	meer dan 84 maand	
Minder dan 213,19 EUR				5
Van 213,19 tot 495,79 EUR				735
Van 495,80 tot 2 478,94 EUR				24 327
Van 2 478,95 tot 3 718,41 EUR				27 856
Van 3 718,42 tot 5 577,61 EUR				39 236
Van 5 577,62 tot 7 436,81 EUR				29 799
Van 7 436,82 tot 9 915,75 EUR				30 785
Van 9 915,76 tot 14 873,62 EUR	30 579			46 332
Van 14 873,63 tot 21 318,85 EUR	9 145	5 657		18 147
Van 21 318,86 tot 37 184,03 EUR	2 417	3 537	1 193	8 945
Meer dan 37 184,03 EUR	283	309	379	2 385
<b>Totaal</b>	<b>42 424</b>	<b>9 503</b>	<b>1 572</b>	<b>228 552</b>

**Tabel B 5a- Vervolg**

	Verleende kredieten (waarde in euro)			Totaal
	van 49 tot 60 maand	van 61 tot 84 maand	meer dan 84 maand	
Minder dan 213,19 EUR				862
Van 213,19 tot 495,79 EUR				281 154
Van 495,80 tot 2 478,94 EUR				42 051 466
Van 2 478,95 tot 3 718,41 EUR				80 700 985
Van 3 718,42 tot 5 577,61 EUR				176 718 191
Van 5 577,62 tot 7 436,81 EUR				193 487 322
Van 7 436,82 tot 9 915,75 EUR				259 525 093
Van 9 915,76 tot 14 873,62 EUR	369 356 679			555 402 758
Van 14 873,63 tot 21 318,85 EUR	158 684 867	99 581 161		315 674 008
Van 21 318,86 tot 37 184,03 EUR	63 230 355	93 541 655	32 425 670	238 295 087
Meer dan 37 184,03 EUR	19 438 972	15 625 954	25 407 301	266 981 183
<b>Totaal</b>	<b>610 710 673</b>	<b>208 748 770</b>	<b>57 832 971</b>	<b>2 129 117 909</b>

**Tabel B 5b- LENINGEN OP AFBETALING GEFINANCIERD DOOR DE KREDIETINSTELLINGEN GEDURENDE  
HET TWEEDE HALFJAAR 2001**

Indeling van het aantal contracten en de waarde naar de duur en waardeklasse

	Aantal contracten				
	tot 12 maand	van 13 tot 18 maand	van 19 tot 24 maand	van 25 tot 36 maand	van 37 tot 48 maand
Minder dan 213,19 EUR	-	-			
Van 213,19 tot 495,79 EUR	269	29			
Van 495,80 tot 2 478,94 EUR	4 007	1 452	10 910		
Van 2 478,95 tot 3 718,41 EUR	1 957	1 337	5 795	13 357	
Van 3 718,42 tot 5 577,61 EUR	1 420	855	5 227	25 712	
Van 5 577,62 tot 7 436,81 EUR	778	278	2 202	9 786	13 244
Van 7 436,82 tot 9 915,75 EUR	470	95	853	5 552	20 074
Van 9 915,76 tot 14 873,62 EUR	895	74	537	3 559	9 815
Van 14 873,63 tot 21 318,85 EUR	464	25	138	705	1 864
Van 21 318,86 tot 37 184,03 EUR	748	21	101	285	582
Meer dan 37 184,03 EUR	1 192	2	26	56	85
<b>Totaal</b>	<b>12 200</b>	<b>4 168</b>	<b>25 789</b>	<b>59 012</b>	<b>45 644</b>

**Tabel B 5b- Vervolg**

	Verleende kredieten (waarde in euro)				
	tot 12 maand	van 13 tot 18 maand	van 19 tot 24 maand	van 25 tot 36 maand	van 37 tot 48 maand
Minder dan 213,19 EUR	-	-			
Van 213,19 tot 495,79 EUR	103 570	11 948			
Van 495,80 tot 2 478,94 EUR	6 781 542	2 715 368	20 291 515		
Van 2 478,95 tot 3 718,41 EUR	5 741 721	4 078 706	17 367 101	38 394 079	
Van 3 718,42 tot 5 577,61 EUR	6 492 372	3 856 868	24 269 541	115 983 636	
Van 5 577,62 tot 7 436,81 EUR	5 158 558	1 802 026	14 499 792	64 997 779	84 843 080
Van 7 436,82 tot 9 915,75 EUR	4 043 163	802 494	7 229 134	47 726 006	168 839 872
Van 9 915,76 tot 14 873,62 EUR	10 723 401	891 600	6 331 633	41 638 075	116 100 718
Van 14 873,63 tot 21 318,85 EUR	8 095 835	422 200	2 390 885	12 194 041	31 750 033
Van 21 318,86 tot 37 184,03 EUR	21 187 528	627 044	2 716 049	7 610 510	15 295 912
Meer dan 37 184,03 EUR	187 484 885	116 138	1 682 393	4 265 749	4 895 897
<b>Totaal</b>	<b>255 812 575</b>	<b>15 324 392</b>	<b>96 778 043</b>	<b>332 809 875</b>	<b>421 725 512</b>

**Tabel B 5b- LENINGEN OP AFBETALING GEFINANCIERD DOOR DE KREDIETINSTELLINGEN  
GEDURENDE HET TWEDE HALFJAAR 2001 (vervolg )  
Indeling van het aantal contracten en de waarde naar de duur en waardeklasse**

	Aantal contracten			
	van 49 tot 60 maand	van 61 tot 84 maand	meer dan 84 maand	Totaal
Minder dan 213,19 EUR				-
Van 213,19 tot 495,79 EUR				298
Van 495,80 tot 2 478,94 EUR				16 369
Van 2 478,95 tot 3 718,41 EUR				22 446
Van 3 718,42 tot 5 577,61 EUR				33 214
Van 5 577,62 tot 7 436,81 EUR				26 288
Van 7 436,82 tot 9 915,75 EUR				27 044
Van 9 915,76 tot 14 873,62 EUR	25 256			40 136
Van 14 873,63 tot 21 318,85 EUR	7 984	5 134		16 314
Van 21 318,86 tot 37 184,03 EUR	2 226	3 364	1 174	8 501
Meer dan 37 184,03 EUR	270	299	369	2 279
<b>Totaal</b>	<b>35 736</b>	<b>8 797</b>	<b>1 543</b>	<b>192 889</b>

**Tabel B 5b- Vervolg**

	Verleende kredieten (waarde in euro)			
	van 49 tot 60 maand	van 61 tot 84 maand	meer dan 84 maand	Totaal
Minder dan 213,19 EUR				-
Van 213,19 tot 495,79 EUR				115 518
Van 495,80 tot 2 478,94 EUR				29 788 425
Van 2 478,95 tot 3 718,41 EUR				65 581 607
Van 3 718,42 tot 5 577,61 EUR				150 602 417
Van 5 577,62 tot 7 436,81 EUR				171 301 235
Van 7 436,82 tot 9 915,75 EUR				228 640 669
Van 9 915,76 tot 14 873,62 EUR	304 374 171			480 059 598
Van 14 873,63 tot 21 318,85 EUR	138 357 344	90 131 686		283 342 024
Van 21 318,86 tot 37 184,03 EUR	58 378 012	89 200 238	31 919 376	226 934 669
Meer dan 37 184,03 EUR	18 872 887	15 193 831	24 952 904	257 464 684
<b>Totaal</b>	<b>519 982 414</b>	<b>194 525 755</b>	<b>56 872 280</b>	<b>1 893 830 846</b>

**Tabel B 5c- LENINGEN OP AFBETALING GEFINANCIERD DOOR DE OVERIGE INSTELLINGEN  
GEDURENDE HET TWEEDE HALFJAAR 2001**

Indeling van het aantal contracten en de waarde naar de duur en waardeklasse

	Aantal contracten				
	tot 12 maand	van 13 tot 18 maand	van 19 tot 24 maand	van 25 tot 36 maand	van 37 tot 48 maand
Minder dan 213,19 EUR	5	-			
Van 213,19 tot 495,79 EUR	315	122			
Van 495,80 tot 2 478,94 EUR	1 066	627	6 265		
Van 2 478,95 tot 3 718,41 EUR	49	55	315	4 991	
Van 3 718,42 tot 5 577,61 EUR	15	27	195	5 785	
Van 5 577,62 tot 7 436,81 EUR	13	3	62	674	2 759
Van 7 436,82 tot 9 915,75 EUR	10	3	18	401	3 309
Van 9 915,76 tot 14 873,62 EUR	18	1	12	289	553
Van 14 873,63 tot 21 318,85 EUR	5	-	1	60	83
Van 21 318,86 tot 37 184,03 EUR	23	1	1	11	25
Meer dan 37 184,03 EUR	71	-	-	-	2
<b>Totaal</b>	<b>1 590</b>	<b>839</b>	<b>6 869</b>	<b>12 211</b>	<b>6 731</b>

**Tabel B 5c- Vervolg**

	Verleende kredieten (waarde in euro)				
	tot 12 maand	van 13 tot 18 maand	van 19 tot 24 maand	van 25 tot 36 maand	van 37 tot 48 maand
Minder dan 213,19 EUR	662	-			
Van 213,19 tot 495,79 EUR	119 526	48 110			
Van 495,80 tot 2 478,94 EUR	1 247 904	826 409	10 188 728		
Van 2 478,95 tot 3 718,41 EUR	151 460	170 801	951 189	13 845 928	
Van 3 718,42 tot 5 577,61 EUR	67 624	113 502	680 940	25 053 708	
Van 5 577,62 tot 7 436,81 EUR	87 502	20 277	403 233	4 470 686	17 204 389
Van 7 436,82 tot 9 915,75 EUR	84 551	26 279	156 016	3 442 736	27 174 842
Van 9 915,76 tot 14 873,62 EUR	228 122	11 155	145 385	3 453 311	6 522 679
Van 14 873,63 tot 21 318,85 EUR	93 220	-	19 831	1 024 838	1 417 297
Van 21 318,86 tot 37 184,03 EUR	687 159	23 054	29 747	273 887	646 517
Meer dan 37 184,03 EUR	7 985 535	-	-	-	78 359
<b>Totaal</b>	<b>10 753 265</b>	<b>1 237 587</b>	<b>12 775 069</b>	<b>51 565 094</b>	<b>53 044 083</b>

**Tabel B 5c- LENINGEN OP AFBETALING GEFINANCIERD DOOR DE OVERIGE INSTELLINGEN  
GEDURENDE HET TWEEDE HALFJAAR 2001 (vervolg)**  
Indeling van het aantal contracten en de waarde naar de duur en waardeklasse

	Aantal contracten			
	van 49 tot 60 maand	van 61 tot 84 maand	meer dan 84 maand	Totaal
Minder dan 213,19 EUR				5
Van 213,19 tot 495,79 EUR				437
Van 495,80 tot 2 478,94 EUR				7 958
Van 2 478,95 tot 3 718,41 EUR				5 410
Van 3 718,42 tot 5 577,61 EUR				6 022
Van 5 577,62 tot 7 436,81 EUR				3 511
Van 7 436,82 tot 9 915,75 EUR				3 741
Van 9 915,76 tot 14 873,62 EUR	5 323			6 196
Van 14 873,63 tot 21 318,85 EUR	1 161	523		1 833
Van 21 318,86 tot 37 184,03 EUR	191	173	19	444
Meer dan 37 184,03 EUR	13	10	10	106
<b>Totaal</b>	<b>6 688</b>	<b>706</b>	<b>29</b>	<b>35 663</b>

**Tabel B 5c- Vervolg**

	Verleende kredieten (waarde in euro)			
	van 49 tot 60 maand	van 61 tot 84 maand	meer dan 84 maand	Totaal
Minder dan 213,19 EUR				862
Van 213,19 tot 495,79 EUR				165 636
Van 495,80 tot 2 478,94 EUR				12 263 041
Van 2 478,95 tot 3 718,41 EUR				15 119 378
Van 3 718,42 tot 5 577,61 EUR				26 115 774
Van 5 577,62 tot 7 436,81 EUR				22 186 087
Van 7 436,82 tot 9 915,75 EUR				30 884 424
Van 9 915,76 tot 14 873,62 EUR	64 982 508			75 343 160
Van 14 873,63 tot 21 318,85 EUR	20 327 323	9 449 475		32 331 984
Van 21 318,86 tot 37 184,03 EUR	4 852 343	4 341 417	506 294	11 360 418
Meer dan 37 184,03 EUR	566 085	432 123	454 397	9 516 499
<b>Totaal</b>	<b>90 728 259</b>	<b>14 223 015</b>	<b>960 691</b>	<b>235 287 063</b>





## **C. Statistiek van de verkopen op afbetaling**

## C. STATISTIEK VAN DE VERKOPEN OP AFBETALING – Tweede halfjaar 2001

Tabel C 1.- VERGELIJKING TUSSEN DE ALGEMENE RESULTATEN VAN HET EERSTE HALFJAAR 2001 EN HET  
TWEDE HALFJAAR 2001

Rubrieken	Eerste halfjaar 2001	Tweede halfjaar 2001	Vershil
<b>1. Aantal aangevers (1)</b>			
1. Kredietinstellingen	25	26	+ 1
2. Overige instellingen	44	43	- 1
3. Erkende verkopers inclusief financieringshuur	35	32	- 3
<b>Totaal</b>	<b>104</b>	<b>101</b>	<b>- 3</b>
<b>2. Verschuldigde saldi op het einde van het halfjaar (in 1 000 F)</b>			
1. Kredietinstellingen	720 067 774	704 822 798	-15 244 976
2. Overige instellingen	424 239 227	429 285 720	+ 5 046 493
3. Erkende verkopers inclusief financieringshuur	10 720 279	11 905 868	+ 1 185 589
<b>Totaal</b>	<b>1 155 027 280</b>	<b>1 146 014 386</b>	<b>- 9 012 894</b>
<b>3. Aantal onder 2 bedoelde contracten</b>			
1. Kredietinstellingen	221 708	213 251	- 8 457
2. Overige instellingen	188 781	180 313	- 8 468
3. Erkende verkopers inclusief financieringshuur	81 056	87 515	+ 6 459
<b>Totaal</b>	<b>491 545</b>	<b>481 079</b>	<b>- 10 466</b>
<b>4. Verleende kredieten in de loop van het halfjaar (in 1 000 F)</b>			
1. Kredietinstellingen	212 117 085	175 988 907	-36 128 178
2. Overige instellingen	139 107 236	132 880 128	- 6 227 108
3. Erkende verkopers inclusief financieringshuur	5 728 695	11 082 367	+ 5 353 672
<b>Totaal</b>	<b>356 953 016</b>	<b>319 951 402</b>	<b>-37 001 614</b>
<b>5. Aantal onder 4 bedoelde contracten</b>			
1. Kredietinstellingen	59 113	50 636	- 8 477
2. Overige instellingen	115 613	70 827	- 44 786
3. Erkende verkopers inclusief financieringshuur	40 638	83 091	+ 42 453
<b>Totaal</b>	<b>215 364</b>	<b>204 554</b>	<b>- 10 810</b>

Tabel C 2.- SCHULDVORDERINGEN VAN DE IN GEBREKE GEBLEVEN SCHULDENAARS – Volgens de criteria vermeld in het  
K.B. van 20 november 1992 (1)(5)

Erkende kredietgevers	Schuldvorderingen die nog onder "dubieuze debiteuren" in de boekhouding van de kredietverstrakkers zijn opgenomen(4)		Achterstallige contracten volgens het gegevensbestand van de NBB(2)	
	Aantal contracten	Niet vereffende saldi in euro	Aantal contracten	Achterstallig of eisbaar bedrag(3) in euro
1. Kredietinstellingen	23 146	22 831 299	29 370	42 339 000
2. Overige instellingen	11 639	13 581 864	25 781	74 708 000
3. Erkende verkopers (inclusief financieringshuur)	29 840	4 512 751	10 497	3 711 000
<b>Totaal</b>	<b>78 612</b>	<b>40 925 914</b>	<b>66 648</b>	<b>120 758 000</b>

(1) Koninklijk besluit betreffende de registratie door de Nationale Bank van België van wanbetalingen inzake consumentenkrediet.

(2) Bron : Centrale voor Kredieten aan Particulieren, Nationale Bank van België.

(3) Voor de niet-opeisbaar gestelde contracten is dat het bedrag van de achterstallige betalingen; voor de opeisbaar gestelde contracten het onmiddellijk eisbaar bedrag.

(4) Deze cijfers omvatten echter niet de bedragen van de achterstallige contracten, die niet meer door de kredietinstellingen maar door de kredietverzekeraars worden beheerd. Die tabel geeft een reële situatie op het ogenblik van het opnemen van de gegevens.

(5) De gebruikers worden erop gewezen dat de resultaten uit de verschillende bronnen niet met elkaar kunnen worden vergeleken. In sommige gevallen gebeurt de classificatie van de aangevers niet op de dezelfde manier. Bovendien is er een substantieel verschil in de duur dat de wanbetalers in respectievelijke bestanden blijven opgenomen.

**Tabel C 3.- VERGELIJKING VOLGENS DE AARD DER GOEDEREN VAN HET AANTAL CONTRACTEN EN HET VERLENDE KREDIET IN 2000 EN 2001**

Aard der goederen	Absoluut bedrag van het verleende krediet (in euro)				
	Eerste halfjaar 2000	Tweede halfjaar 2000	Jaar 2000	Eerste halfjaar 2001	Tweede halfjaar 2001
Motorvoertuigen met inbegrip van bestel- wagens en motorhomes					
a) nieuwe	359 863 659	173 243 588	533 107 247	241 298 640	208 433 072
b) gebruikte	24 773 686	21 210 092	45 983 778	26 279 168	29 332 581
Caravans en stacaravans	747 102	316 039	1 063 141	525 807	461 875
Moto's, scooters, bromfietsen, rijwielen	19 049 080	12 905 882	31 954 962	17 826 346	11 981 426
Textielwaren, bont- artikelen, kleding	3 749 439	3 974 155	7 723 594	4 133 922	421 840
Boeken	548 911	455 405	1 004 316	550 125	427 526
Meubelen, matrassen, meubileringstextiel en tapijten	19 329 894	20 160 288	39 490 182	19 845 364	18 541 703
Huishoudtoestellen (elektrische of niet, exclusief radio- en televisietoestellen) en alle huishoudelijke verwarmingstoestellen, exclusief centrale verwarming	22 704 097	23 410 643	46 114 740	24 017 015	23 453 121
Hifi-apparatuur, radio- en televisietoestellen en audiovisuele apparatuur	10 693 978	10 284 136	20 978 114	9 019 953	9 840 762
Computerapparatuur voor huisgebruik	8 051 755	5 508 715	13 560 470	4 575 817	4 381 236
Dienstverleningen (reizen, herstel- lingen van motor- voertuigen, enz.)	270 105	400 745	670 850	330 021	262 023
Anders (centrale verwarming, brand- stoffen, zwembaden, ingerichte keukens veranda's, enz.)	8 945 858	8 672 034	17 617 892	8 550 839	12 414 243
<b>Totaal</b>	<b>478 727 564</b>	<b>280 541 722</b>	<b>759 269 286</b>	<b>356 953 017</b>	<b>319 951 408</b>

**Tabel C 3.- VERGELIJKING, VOLGENS DE AARD DER GOEDEREN, VAN HET AANTAL CONTRACTEN EN HET VERLENDE KREDIET IN 2000 EN 2001(vervolg)**

Aard der goederen	Aantal contracten				
	Eerste halfjaar 2000	Tweede halfjaar 2000	Jaar 2000	Eerste halfjaar 2001	Tweede halfjaar 2001
Motorvoertuigen met inbegrip van bestelwagens en motorhomes					
a) nieuwe	39 355	18 250	57 605	24 841	20 965
b) gebruikte	4 093	3 518	7 611	4 088	4 344
Caravans en stacaravans	89	40	129	68	70
Moto's, scooters, bromfietsen, rijwielen	5 967	5 172	11 139	6 013	5 004
Textielwaren, bontartikelen, kleding	46 388	55 254	101 642	54 427	9 264
Boeken	858	377	1 235	431	338
Meubelen, matrassen, meubileringstextiel en tapijten	27 680	31 307	58 987	32 273	31 414
Huishoudtoestellen (elektrische of niet, exclusief radio- en televisietoestellen) en alle huishoudelijke verwarmingstoestellen, exclusief centrale verwarming	43 507	46 019	89 526	45 132	46 466
Hifi-apparatuur, radio- en televisietoestellen en audiovisuele apparatuur	24 302	23 548	47 850	19 950	23 001
Computerapparatuur voor huisgebruik	7 487	5 436	12 923	4 600	4 858
Dienstverleningen (reizen, herstellingen van motorvoertuigen, enz.)	1 547	1 746	3 293	1 263	1 403
Andere (centrale verwarming, brandstoffen, zwembaden, ingerichte keukens veranda's, enz.)	20 016	21 397	41 413	22 278	57 427
<b>Totaal</b>	<b>221 289</b>	<b>212 064</b>	<b>433 353</b>	<b>215 364</b>	<b>204 554</b>



Tabel C 5.- INDEXCIJFER (basis : 1994 = 100)

Periode	Kredietinstellingen		Overige instellingen		Erkende verkopers (6)		Totaal	
	Aantal contracten	Verleende krediet	Aantal contracten	Verleende krediet	Aantal contracten	Verleende krediet	Aantal contracten	Verleende krediet
1e halfjaar 94	104,9	115,7	92,4	119,0	159,7	158,0	116,1	118,5
2e halfjaar 94	95,1	84,3	107,6	81,0	40,3	42,0	83,9	81,5
Jaar 1994	100,0	100,0	100,0	100,0	100,0	100,0	100,0	100,0
1e halfjaar	99,3	104,4	110,5	109,1	39,9	43,3	86,2	103,3
2e halfjaar	76,3	53,4	117,3	92,0	45,7	47,7	83,4	64,7
Jaar 1995	87,8	78,9	113,9	100,5	42,8	45,5	84,8	84,0
1e halfjaar	87,9	77,5	109,8	98,5	30,4	34,9	79,5	82,0
2e halfjaar	75,2	52,0	119,9	83,3	27,7	29,4	78,8	60,4
Jaar 1996	81,5	64,7	114,8	90,8	29,0	32,1	79,1	71,2
1e halfjaar	88,0	73,9	124,7	102,8	29,2	29,1	85,1	80,7
2e halfjaar	80,0	56,0	133,8	96,7	29,9	28,9	86,4	67,0
Jaar 1997	84,0	64,9	129,2	99,7	29,5	29,0	85,7	73,8
1e halfjaar	88,1	74,3	143,2	140,4	33,4	31,0	93,6	92,2
2e halfjaar	87,6	74,1	140,5	90,6	38,4	33,7	93,9	77,3
Jaar 1998	87,8	74,2	141,8	115,5	35,8	32,3	93,7	84,7
1e halfjaar	92,4	100,7	128,8	111,8	35,5	30,4	90,0	101,1
2e halfjaar	81,5	68,1	137,6	148,6	34,5	27,8	89,7	90,4
Jaar 1999	86,9	84,4	133,2	130,2	35,0	29,1	89,8	95,7
1e halfjaar	94,4	103,9	133,8	198,4	36,4	28,4	92,8	129,0
2e halfjaar	71,3	62,8	136,0	109,9	44,7	32,9	88,9	75,6
Jaar 2000	82,9	83,4	134,9	130,2	35,0	29,1	89,8	95,7
1e halfjaar	79,7	86,6	123,1	125,7	57,7	37,1	90,3	96,2
2e halfjaar	68,2	71,8	75,4	120,1	117,9	71,8	85,8	86,2
Jaar 2001	73,9	79,2	99,2	122,9	87,8	54,4	88,0	91,2

(1) Verkopers erkend om verkopen op afbetaling en/of financieringshuur uit eigen fondsen toe te staan; elke verkoper initieel als verkoper erkend, die vervolgens een erkenning krijgt om een andere financieringsvorm toe te staan, wordt in de categorie 'Overige instellingen' ondergebracht.

**Tabel C 6a.- EVOLUTIE VAN HET AANTAL UITSTAANDE CONTRACTEN EN VAN DE UITSTAANDE SALDI**  
(waarde in 1 000 F)(5)

Toestand op	Aantal uitstaande contracten	Uitstaande saldi (in 1 000 F)	Schuldvorderingen van de schuldenaars(4) volgens de boekhouding van de kredietverleners op het einde van het halfjaar(1)		Situatie van de schuldvorderingen van de schuldenaars volgens het gegevensbestand van de NBB op het einde van het halfjaar (2)	
			Aantal contracten	Niet vereffende saldi in 1 000 F	Aantal contracten	Niet vereffende saldi in 1 000 F (3)
30.06.1994	725 020	52 875 434	45 544	2 839 090	56 959	3 251 823
31.12.1994	564 104	48 427 703	46 750	1 619 152	58 748	3 580 934
30.06.1995	543 018	49 683 134	46 854	1 472 138	61 321	3 838 075
31.12.1995	471 719	33 893 495	49 397	1 266 468	63 089	4 128 828
30.06.1996	456 171	36 241 880	49 439	1 380 342	59 585	4 021 370
31.12.1996	459 537	34 673 902	48 539	1 405 334	61 251	4 216 316
30.06.1997	464 822	36 015 520	52 323	1 295 506	62 248	4 402 107
31.12.1997	471 807	35 050 997	51 272	1 314 239	65 027	4 648 764
30.06.1998	483 226	38 946 851	51 862	1 347 849	67 160	4 827 498
31.12.1998	475 042	38 934 533	54 686	1 354 753	67 268	4 989 911

**Tabel C 6b.- EVOLUTIE VAN HET AANTAL UITSTAANDE CONTRACTEN EN VAN DE UITSTAANDE SALDI**  
(waarde in euro)(5)

Toestand op	Aantal uitstaande contracten	Uitstaande saldi (in euro)	Schuldvorderingen van de schuldenaars(4) volgens de boekhouding van de kredietverleners op het einde van het halfjaar(1)		Situatie van de schuldvorderingen van de schuldenaars volgens het gegevensbestand van de NBB op het einde van het halfjaar (2)	
			Aantal contracten	Niet vereffende saldi in euro	Aantal contracten	Niet vereffende saldi in euro(3)
30.06.1999	472 660	1 050 916 438	58 854	33 996 936	68 662	129 257 410
31.12.1999	471 787	1 060 816 239	58 211	34 802 540	69 716	131 156 151
30.06.2000	487 865	1 260 176 748	58 970	35 610 450	69 917	131 596 038
31.12.2000	492 492	1 119 599 702	61 135	37 964 521	67 899	128 126 991
30.06.2001	491 545	1 115 027 281	65 039	43 079 953	67 629	125 230 008
31.12.2001	481 079	1 146 014 386	64 625	40 925 914	66 648	120 758 000

(1) Koninklijk besluit betreffende de registratie door de Nationale Bank van België van wanbetalingen inzake consumentenkrediet.

(2) Bron : Centrale voor Kredieten aan Particulieren, Nationale Bank van België.

(3) Voor de niet-opeisbaar gestelde contracten is dat het bedrag van de achterstallige betalingen; voor de opeisbaar gestelde contracten het onmiddellijk eisbaar bedrag.

(4) Deze cijfers omvatten echter niet de bedragen van de achterstallige contracten, die niet meer door de kredietinstellingen maar door de kredietverzekeraars worden beheerd. Die tabel geeft een reële situatie op het ogenblik van het opnemen van de gegevens.

(5) De gebruikers worden erop gewezen dat de resultaten uit de verschillende bronnen niet met elkaar kunnen worden vergeleken. In sommige gevallen gebeurt de classificatie van de aangevers niet op dezelfde manier. Bovendien is er een substantieel verschil in de duur dat de wanbetalers in respectievelijke bestanden blijven opgenomen.



**Tabel C7.- AANTAL CONTRACTEN VAN VERKOPEN OP AFBETALING TOEGESTAAN GEDURENDE HET TWEEDE HALFJAAR 2001 (JULI - DECEMBER)**

Indeling volgens de aard der verkochte goederen

Aard der goederen	Erkende kredietinstellingen	Overige instellingen	Erkende verkopers (1)	Totaal
Motorvoertuigen met inbegrip van bestelwagens en motorhomes				
a) nieuwe	11 439	9 526	-	20 965
b) gebruikte	2 657	1 883	4	4 344
Caravans en stacaravans	70	-	-	70
Moto's, scooters, bromfietsen, rijwielen	3 275	1 151	578	5 004
Textielwaren, bontartikelen, kleding	2	4 743	4 519	9 264
Boeken	96	217	25	338
Meubelen, matrassen, meubileringstextiel en tapijten	5 438	15 127	10 849	31 414
Huishoudtoestellen (elektrische of niet, exclusief radio- en televisietoestellen) en alle huishoudelijke verwarmingstoestellen, exclusief centrale verwarming	22 651	12 117	11 698	46 466
Hifi-apparatuur, radio- en televisietoestellen en audiovisuele apparatuur	2 262	15 183	5 556	23 001
Computereapparatuur voor huisgebruik	667	4 131	60	4 858
Dienstverleningen (reizen, herstellingen van motorvoertuigen, enz.)	-	859	544	1 403
Andere (centrale verwarming, brandstoffen, zwembaden, ingerichte keukens veranda's, enz.)	2 079	6 090	49 258	57 427
<b>Totaal</b>	<b>50 636</b>	<b>70 827</b>	<b>83 091</b>	<b>204 554</b>

(1) Verkopers erkend om verkopen op afbetaling en/of financieringshuur uit eigen fondsen toe te staan; elke verkoper initieel als verkoper erkend, die vervolgens een erkenning krijgt om een andere financieringsvorm toe te staan, wordt in de categorie 'Overige instellingen' ondergebracht.

**Tabel C 8.- WAARDE VAN HET VERLEENDE KREDIET BIJ DE VERKOPEN OP AFBETALING GEDURENDE  
HET TWEDE HALFJAAR 2001 (JULI - DECEMBER) (waarde in euro)**  
Indeling volgens de aard der verkochte goederen en diensten

Aard der goederen	Erkende kredietinstellingen	Overige instellingen	Erkende verkopers (1)	Totaal
Motorvoertuigen met inbegrip van bestelwagens en motorhomes				
a) nieuwe	113 569 577	94 863 495	-	208 433 072
b) gebruikte	18 100 362	11 219 476	12 743	29 332 581
Caravans en stacaravans	461 875	-	-	461 875
Moto's, scooters, bromfietsen, rijwielen	9 710 277	2 174 173	96 976	11 981 426
Textielwaren, bontartikelen, kleding	1 909	228 807	191 324	421 840
Boeken	162 546	224 284	40 696	427 526
Meubelen, matrassen, meubileringstextiel en tapijten	8 720 001	8 124 003	1 697 699	18 541 703
Huishoudtoestellen (elektrische of niet, exclusief radio- en televisietoestellen) en alle huishoudelijke verwarmingstoestellen, exclusief centrale verwarming	18 499 161	3 580 508	1 373 454	23 453 121
Hifi-apparatuur, radio- en televisietoestellen en audiovisuele apparatuur	1 592 226	6 957 061	1 291 475	9 840 762
Computerapparatuur voor huisgebruik	862 150	3 498 536	20 550	4 381 236
Dienstverleningen (reizen, herstellingen van motorvoertuigen, enz.)	-	243 704	18 319	262 023
Andere (centrale verwarming, brandstoffen, zwembaden, ingerichte keukens veranda's, enz.)	4 308 823	1 766 286	6 339 134	12 414 243
<b>Totaal</b>	<b>175 988 907</b>	<b>132 880 131</b>	<b>11 082 370</b>	<b>319 951 408</b>

(1) Verkopers erkend om verkopen op afbetaling en/of financieringshuur uit eigen fondsen toe te staan; elke verkoper initieel als verkoper erkend, die vervolgens een erkenning krijgt om een andere financieringsvorm toe te staan, wordt in de categorie 'Overige instellingen' ondergebracht.

**Tabel C 9. – PROPORTIONELE VERDELING DER TOEGESTANE KREDIETEN NAAR DE AARD DER GOEDEREN  
GEDURENDE HET TWEEDE HALFJAAR 2001 (JULI – DECEMBER)**

Volgens de aard der goederen (in %).

Aard der goederen	Erkende kredietinstellingen	Overige instellingen	Erkende verkopers (1)	Totaal
Motorvoertuigen met inbegrip van bestelwagens en motorhomes				
a) nieuwe	64,5	71,4	-	65,2
b) gebruikte	10,3	8,5	0,1	9,2
Caravans en stacaravans	0,3	-	-	0,1
Moto's, scooters, bromfietsen, rijwielen	5,5	1,6	0,9	3,7
Textielwaren, bontartikelen, kleding	-	0,2	1,7	0,1
Boeken	0,1	0,2	0,4	0,1
Meubelen, matrassen, meubileringstextiel en tapijten	5,0	6,1	15,3	5,8
Huishoudtoestellen (elektrische of niet, exclusief radio- en televisietoestellen) en alle huishoudelijke verwarmingstoestellen, exclusief centrale verwarming	10,5	2,7	12,4	7,3
Hifi-apparatuur, radio- en televisietoestellen en audiovisuele apparatuur	0,9	5,2	11,6	3,1
Computerapparatuur voor huisgebruik	0,5	2,6	0,2	1,4
Dienstverleningen (reizen, herstellingen van motorvoertuigen, enz.)	-	0,2	0,2	0,1
Anders (centrale verwarming, brandstoffen, zwembaden, ingerichte keukens veranda's, enz.)	2,4	1,3	57,2	3,9
<b>Totaal</b>	<b>100,0</b>	<b>100,0</b>	<b>100,0</b>	<b>100,0</b>

(1) Verkopers erkend om verkopen op afbetaling en/of financieringshuur uit eigen fondsen toe te staan; elke verkoper initieel als verkoper erkend, die vervolgens een erkenning krijgt om een andere financieringsvorm toe te staan, wordt in de categorie 'Overige instellingen' ondergebracht.

**Tabel C 10.- PROPORTIONEEL AANDEEL VAN DE KREDIETVERLENERS IN HET VOLUME VAN HET TOEGESTANE KREDIET PER ARTIKEL GEDURENDE HET TWEEDE HALFJAAR 2001 (in %)**

Aard der goederen	Erkende kredietinstellingen	Overige instellingen	Erkende verkopers (1)	Totaal
Motorvoertuigen met inbegrip van bestelwagens en motorhomes				
a) nieuwe	54,5	45,5	-	100,0
b) gebruikte	61,7	38,3	-	100,0
Caravans en stacaravans	100,0	-	-	100,0
Moto's, scooters, bromfietsen, rijwielen	81,0	18,2	0,8	100,0
Textielwaren, bontartikelen, kleding	0,5	54,2	45,3	100,0
Boeken	38,0	52,5	9,5	100,0
Meubelen, matrassen, meubileringstextiel en tapijten	47,0	43,8	9,2	100,0
Huishoudtoestellen (elektrische of niet, exclusief radio- en televisietoestellen) en alle huishoudelijke verwarmingstoestellen, exclusief centrale verwarming	78,9	15,2	5,9	100,0
Hifi-apparatuur, radio- en televisietoestellen en audiovisuele apparatuur	16,2	70,7	13,1	100,0
Computerapparatuur voor huisgebruik	19,7	79,8	0,5	100,0
Dienstverleningen (reizen, herstellingen van motorvoertuigen, enz.)	-	93,0	7,0	100,0
Andere (centrale verwarming, brandstoffen, zwembaden, ingerichte keukens veranda's, enz.)	34,7	14,2	51,1	100,0
<b>Totaal</b>	<b>55,0</b>	<b>41,5</b>	<b>3,5</b>	<b>100,0</b>

(1) Verkopers erkend om verkopen op afbetaling en/of financieringshuur uit eigen fondsen toe te staan; elke verkoper initieel als verkoper erkend, die vervolgens een erkenning krijgt om een andere financieringsvorm toe te staan, wordt in de categorie 'Overige instellingen' ondergebracht.

Tabel C 11.- GEMIDDELD BEDRAG VAN HET VERLEENDE KREDIET (in euro)

Aard der goederen	Erkende kredietinstellingen	Overige instellingen	Erkende verkopers (1)	Totaal
Motorvoertuigen met inbegrip van bestelwagens en motorhomes				
a) nieuwe	9 928	9 958	-	9 941
b) gebruikte	6 812	6 666	3 185	6 752
Caravans en stacaravans	6 598	-	-	6 598
Moto's, scooters, bromfietsen, rijwielen	2 964	1 888	167	2 394
Textielwaren, bontartikelen, kleding	954	48	42	45
Boeken	1 693	1 033	1 627	1 264
Meubelen, matrassen, meubileringstextiel en tapijten	1 603	537	156	590
Huishoudtoestellen (elektrische of niet, exclusief radio- en televisietoestellen) en alle huishoudelijke verwarmingstoestellen, exclusief centrale verwarming	816	295	117	504
Hifi-apparatuur, radio- en televisietoestellen en audiovisuele apparatuur	703	458	232	427
Computerapparatuur voor huisgebruik	408	221	68	245
Dienstverleningen (reizen, herstellingen van motorvoertuigen, enz.)	-	283	33	186
Andere (centrale verwarming, brandstoffen, zwembaden, ingerichte keukens veranda's, enz.)	2 072	290	128	216
<b>Totaal</b>	<b>3 475</b>	<b>1 876</b>	<b>133</b>	<b>1 564</b>

(1) Verkopers erkend om verkopen op afbetaling en/of financieringshuur uit eigen fondsen toe te staan; elke verkoper initieel als verkoper erkend, die vervolgens een erkenning krijgt om een andere financieringsvorm toe te staan, wordt in de categorie 'Overige instellingen' ondergebracht.

Tabel C 12. - GEDEELTE VAN DE CONTANT BETAALDE PRIJS (in %)

Aard der goederen	Erkende kredietinstellingen	Overige instellingen	Erkende verkopers (1)	Totaal
Motorvoertuigen met inbegrip van bestelwagens en motorhomes				
a) nieuwe	34,1	30,1	-	32,3
b) gebruikte	29,5	28,0	20,3	29,0
Caravans en stacaravans	36,0	-	-	36,0
Moto's, scooters, bromfietsen, rijwielen	21,7	21,5	20,2	21,7
Textielwaren, bontartikelen, kleding	25,2	19,4	19,9	19,7
Boeken	23,6	10,1	15,0	16,2
Meubelen, matrassen, meubileringstextiel en tapijten	23,3	18,3	19,8	20,8
Huishoudtoestellen (elektrische of niet, exclusief radio- en televisietoestellen) en alle huishoudelijke verwarmingstoestellen, exclusief centrale verwarming	20,5	18,7	18,6	20,1
Hifi-apparatuur, radio- en televisietoestellen en audiovisuele apparatuur	22,3	17,0	17,7	18,0
Computerapparatuur voor huisgebruik	24,0	20,7	16,5	21,4
Dienstverleningen (reizen, herstellingen van motorvoertuigen, enz.)	-	18,3	20,5	18,5
Andere (centrale verwarming, brandstoffen, zwembaden, ingerichte keukens veranda's, enz.)	20,5	20,2	18,1	19,2
<b>Totaal</b>	<b>30,9</b>	<b>27,9</b>	<b>18,4</b>	<b>29,3</b>

(1) Verkopers erkend om verkopen op afbetaling en/of financieringshuur uit eigen fondsen toe te staan; elke verkoper initieel als verkoper erkend, die vervolgens een erkenning krijgt om een andere financieringsvorm toe te staan, wordt in de categorie 'Overige instellingen' ondergebracht.

**Tabel C 13a - VERLEENDE KREDIETEN BIJ VERKOPEN OP AFBETALING TIJDENS HET TWEEDE HALFJAAR 2001 - TOTAAL**  
 Indeling van het aantal contracten en de waarde van het verleende krediet naar duur en waardeklasse

	Aantal contracten				
	tot 12 maand	van 13 tot 18 maand	van 19 tot 24 maand	van 25 tot 36 maand	van 37 tot 48 maand
Minder dan 213,19 EUR	64 169	31 429			
Van 213,19 tot 495,79 EUR	22 332	13 554			
Van 495,80 tot 2 478,94 EUR	19 596	10 576	14 065		
Van 2 478,95 tot 3 718,41 EUR	289	179	1 230	1 339	
Van 3 718,42 tot 5 577,61 EUR	59	78	759	3 239	
Van 5 577,62 tot 7 436,81 EUR	15	33	360	2 798	2 159
Van 7 436,82 tot 9 915,75 EUR	10	17	111	1 903	4 098
Van 9 915,76 tot 14 873,62 EUR	23	41	70	1 677	2 674
Van 14 873,63 tot 21 318,85 EUR	3	3	14	321	532
Van 21 318,86 tot 37 184,03 EUR	1	-	3	61	150
Meer dan 37 184,03 EUR	-	-	-	2	9
<b>Totaal</b>	<b>106 497</b>	<b>55 910</b>	<b>16 612</b>	<b>11 340</b>	<b>9 622</b>

**Tabel C 13a - Vervolg**

	Verleende kredieten (waarde in euro)				
	tot 12 maand	van 13 tot 18 maand	van 19 tot 24 maand	van 25 tot 36 maand	van 37 tot 48 maand
Minder dan 213,19 EUR	3 536 923	3 492 792			
Van 213,19 tot 495,79 EUR	7 644 626	4 447 774			
Van 495,80 tot 2 478,94 EUR	17 287 729	11 748 807	16 413 199		
Van 2 478,95 tot 3 718,41 EUR	842 344	545 185	3 747 038	4 220 325	
Van 3 718,42 tot 5 577,61 EUR	267 957	356 843	3 555 225	15 145 177	
Van 5 577,62 tot 7 436,81 EUR	95 165	218 228	2 360 887	18 695 558	14 192 136
Van 7 436,82 tot 9 915,75 EUR	86 308	147 778	980 049	16 425 876	35 219 565
Van 9 915,76 tot 14 873,62 EUR	284 659	477 441	802 889	19 745 340	31 783 582
Van 14 873,63 tot 21 318,85 EUR	54 851	56 111	249 522	5 483 447	9 188 130
Van 21 318,86 tot 37 184,03 EUR	25 307	-	83 062	1 529 607	3 841 332
Meer dan 37 184,03 EUR	-	-	-	111 000	417 637
<b>Totaal</b>	<b>30 125 869</b>	<b>21 490 959</b>	<b>28 191 871</b>	<b>81 356 330</b>	<b>94 642 382</b>

**Tabel C 13a - VERLEENDE KREDIETEN BIJ VERKOPEN OP AFBETALING TIJDENS HET TWEEDE HALFJAAR 2001****TOTAAL (vervolg)**

Indeling van het aantal contracten en de waarde van het verleende krediet naar duur en waardeklasse

	Aantal contracten			
	van 49 tot 60 maand	van 61 tot 84 maand	meer dan 84 maand	Totaal
Minder dan 213,19 EUR				95 598
Van 213,19 tot 495,79 EUR				35 886
Van 495,80 tot 2 478,94 EUR				44 237
Van 2 478,95 tot 3 718,41 EUR				3 037
Van 3 718,42 tot 5 577,61 EUR				4 135
Van 5 577,62 tot 7 436,81 EUR				5 365
Van 7 436,82 tot 9 915,75 EUR				6 139
Van 9 915,76 tot 14 873,62 EUR	3 225			7 710
Van 14 873,63 tot 21 318,85 EUR	1 115	13		2 001
Van 21 318,86 tot 37 184,03 EUR	173	5	26	419
Meer dan 37 184,03 EUR	10	-	6	27
<b>Totaal</b>	<b>4 523</b>	<b>18</b>	<b>32</b>	<b>204 554</b>

**Tabel C 13a - Vervolg**

	Verleende kredieten (waarde in euro)			
	van 49 tot 60 maand	van 61 tot 84 maand	meer dan 84 maand	Totaal
Minder dan 213,19 EUR				7 029 715
Van 213,19 tot 495,79 EUR				12 092 400
Van 495,80 tot 2 478,94 EUR				45 449 735
Van 2 478,95 tot 3 718,41 EUR				9 354 892
Van 3 718,42 tot 5 577,61 EUR				19 325 202
Van 5 577,62 tot 7 436,81 EUR				35 561 974
Van 7 436,82 tot 9 915,75 EUR				52 859 576
Van 9 915,76 tot 14 873,62 EUR	38 868 135			91 962 046
Van 14 873,63 tot 21 318,85 EUR	19 146 017	243 214		34 421 292
Van 21 318,86 tot 37 184,03 EUR	4 318 378	118 244	687 445	10 603 375
Meer dan 37 184,03 EUR	511 216	-	251 342	1 291 195
<b>Totaal</b>	<b>62 843 746</b>	<b>361 458</b>	<b>938 787</b>	<b>319 951 402</b>



**Tabel C 13b - VERKOPEN OP AFBETALING GEFINANCIERD DOOR DE KREDIETINSTELLINGEN GEDURENDE HET  
TWEDE HALFJAAR 2001**

Indeling van het aantal contracten en de waarde van het verleende krediet naar de duur en waardeklasse

	Aantal contracten				
	tot 12 maand	van 13 tot 18 maand	van 19 tot 24 maand	van 25 tot 36 maand	van 37 tot 48 maand
Minder dan 213,19 EUR	4	1			
Van 213,19 tot 495,79 EUR	8 755	749			
Van 495,80 tot 2 478,94 EUR	8 915	8 533	6 753		
Van 2 478,95 tot 3 718,41 EUR	191	114	862	841	
Van 3 718,42 tot 5 577,61 EUR	35	44	527	2 055	
Van 5 577,62 tot 7 436,81 EUR	9	17	233	1 559	1 254
Van 7 436,82 tot 9 915,75 EUR	5	17	76	1 114	2 453
Van 9 915,76 tot 14 873,62 EUR	8	40	38	901	1 266
Van 14 873,63 tot 21 318,85 EUR	-	1	10	236	265
Van 21 318,86 tot 37 184,03 EUR	-	-	1	32	31
Meer dan 37 184,03 EUR	-	-	-	2	2
<b>Totaal</b>	<b>17 922</b>	<b>9 516</b>	<b>8 500</b>	<b>6 740</b>	<b>5 271</b>

**Tabel C 13b - Vervolg**

	Verleende kredieten (waarde in euro)				
	tot 12 maand	van 13 tot 18 maand	van 19 tot 24 maand	van 25 tot 36 maand	van 37 tot 48 maand
Minder dan 213,19 EUR	768	198			
Van 213,19 tot 495,79 EUR	3 126 290	295 001			
Van 495,80 tot 2 478,94 EUR	8 127 092	9 590 437	9 231 456		
Van 2 478,95 tot 3 718,41 EUR	539 220	341 719	2 593 025	2 638 395	
Van 3 718,42 tot 5 577,61 EUR	158 951	199 209	2 468 857	9 609 454	
Van 5 577,62 tot 7 436,81 EUR	56 070	115 006	1 530 577	10 336 935	8 235 886
Van 7 436,82 tot 9 915,75 EUR	44 100	147 778	676 151	9 570 367	21 099 146
Van 9 915,76 tot 14 873,62 EUR	99 330	467 500	451 628	10 711 761	15 231 698
Van 14 873,63 tot 21 318,85 EUR	-	17 000	177 341	4 073 855	4 550 349
Van 21 318,86 tot 37 184,03 EUR	-	-	35 102	782 933	758 339
Meer dan 37 184,03 EUR	-	-	-	111 000	93 000
<b>Totaal</b>	<b>12 151 821</b>	<b>11 173 848</b>	<b>17 164 137</b>	<b>47 834 700</b>	<b>49 968 418</b>

**Tabel C 13b - VERKOPEN OP AFBETALING GEFINANCIERD DOOR DE KREDIETINSTELLINGEN GEDURENDE HET  
TWEDE HALFJAAR 2001 (vervolg)**

Indeling van het aantal contracten en de waarde van het verleende krediet naar de duur en waardeklasse

	Aantal contracten			Totaal
	van 49 tot 60 maand	van 61 tot 84 maand	meer dan 84 maand	
Minder dan 213,19 EUR				5
Van 213,19 tot 495,79 EUR				9 504
Van 495,80 tot 2 478,94 EUR				24 201
Van 2 478,95 tot 3 718,41 EUR				2 008
Van 3 718,42 tot 5 577,61 EUR				2 661
Van 5 577,62 tot 7 436,81 EUR				3 072
Van 7 436,82 tot 9 915,75 EUR				3 665
Van 9 915,76 tot 14 873,62 EUR	1 886			4 139
Van 14 873,63 tot 21 318,85 EUR	653	12		1 177
Van 21 318,86 tot 37 184,03 EUR	96	5	26	191
Meer dan 37 184,03 EUR	3	-	6	13
<b>Totaal</b>	<b>2 638</b>	<b>17</b>	<b>32</b>	<b>50 636</b>

**Tabel C 13b - Vervolg**

	Verleende kredieten (waarde in euro)			Totaal
	van 49 tot 60 maand	van 61 tot 84 maand	meer dan 84 maand	
Minder dan 213,19 EUR				966
Van 213,19 tot 495,79 EUR				3 421 291
Van 495,80 tot 2 478,94 EUR				26 948 985
Van 2 478,95 tot 3 718,41 EUR				6 112 359
Van 3 718,42 tot 5 577,61 EUR				12 436 471
Van 5 577,62 tot 7 436,81 EUR				20 274 474
Van 7 436,82 tot 9 915,75 EUR				31 537 542
Van 9 915,76 tot 14 873,62 EUR	22 762 797			49 724 714
Van 14 873,63 tot 21 318,85 EUR	11 187 747	223 383		20 229 675
Van 21 318,86 tot 37 184,03 EUR	2 340 187	118 244	687 445	4 722 250
Meer dan 37 184,03 EUR	124 838	-	251 342	580 180
<b>Totaal</b>	<b>36 415 569</b>	<b>341 627</b>	<b>938 787</b>	<b>175 988 907</b>

**Tabel C 13c – VERKOPEN OP AFBETALING GEFINANCIERD DOOR DE OVERIGE INSTELLINGEN GEDURENDE HET  
TWEDE HALFJAAR 2001**

Indeling van het aantal contracten en de waarde van het verleende krediet naar de duur en waardeklasse

	Aantal contracten				
	tot 12 maand	van 13 tot 18 maand	van 19 tot 24 maand	van 25 tot 36 maand	van 37 tot 48 maand
Minder dan 213,19 EUR	16 674	11 667			
Van 213,19 tot 495,79 EUR	8 942	4 769			
Van 495,80 tot 2 478,94 EUR	10 005	1 867	5 024		
Van 2 478,95 tot 3 718,41 EUR	85	64	365	496	
Van 3 718,42 tot 5 577,61 EUR	24	34	231	1 181	
Van 5 577,62 tot 7 436,81 EUR	5	16	127	1 235	905
Van 7 436,82 tot 9 915,75 EUR	5	-	35	789	1 645
Van 9 915,76 tot 14 873,62 EUR	15	1	32	776	1 408
Van 14 873,63 tot 21 318,85 EUR	3	2	4	85	267
Van 21 318,86 tot 37 184,03 EUR	1	-	2	29	119
Meer dan 37 184,03 EUR	-	-	-	-	7
<b>Totaal</b>	<b>35 759</b>	<b>18 420</b>	<b>5 820</b>	<b>4 591</b>	<b>4 351</b>

**Tabel C 13c – Vervolg**

	Verleende kredieten (waarde in euro)				
	tot 12 maand	van 13 tot 18 maand	van 19 tot 24 maand	van 25 tot 36 maand	van 37 tot 48 maand
Minder dan 213,19 EUR	964 904	1 306 843			
Van 213,19 tot 495,79 EUR	3 131 620	1 554 806			
Van 495,80 tot 2 478,94 EUR	8 630 245	2 044 960	5 594 016		
Van 2 478,95 tot 3 718,41 EUR	260 164	200 739	1 145 183	1 575 609	
Van 3 718,42 tot 5 577,61 EUR	109 006	157 634	1 082 402	5 522 609	
Van 5 577,62 tot 7 436,81 EUR	33 393	103 222	830 310	8 333 090	5 956 250
Van 7 436,82 tot 9 915,75 EUR	42 208	-	303 898	6 855 509	14 120 419
Van 9 915,76 tot 14 873,62 EUR	185 329	9 941	351 261	9 033 579	16 551 884
Van 14 873,63 tot 21 318,85 EUR	54 851	39 111	72 181	1 409 592	4 637 781
Van 21 318,86 tot 37 184,03 EUR	25 307	-	47 960	746 674	3 082 993
Meer dan 37 184,03 EUR	-	-	-	-	324 637
<b>Totaal</b>	<b>13 437 027</b>	<b>5 417 256</b>	<b>9 427 211</b>	<b>33 476 662</b>	<b>44 673 964</b>

**Tabel C 13c – VERKOPEN OP AFBETALING GEFINANCIERD DOOR DE OVERIGE INSTELLINGEN  
GEDURENDE HET TWEEDE HALFJAAR 2001 (vervolg)**

Indeling van het aantal contracten en de waarde van het verleende krediet naar de duur en waardeklasse

	Aantal contracten			Totaal
	van 49 tot 60 maand	van 61 tot 84 maand	meer dan 84 maand	
Minder dan 213,19 EUR				28 341
Van 213,19 tot 495,79 EUR				13 711
Van 495,80 tot 2 478,94 EUR				16 896
Van 2 478,95 tot 3 718,41 EUR				1 010
Van 3 718,42 tot 5 577,81 EUR				1 470
Van 5 577,82 tot 7 436,81 EUR				2 288
Van 7 436,82 tot 9 915,75 EUR				2 474
Van 9 915,76 tot 14 873,62 EUR	1 339			3 571
Van 14 873,63 tot 21 318,85 EUR	462	1		824
Van 21 318,86 tot 37 184,03 EUR	77	-	-	228
Meer dan 37 184,03 EUR	7	-	-	14
<b>Totaal</b>	<b>1 885</b>	<b>1</b>	<b>-</b>	<b>70 827</b>

**Tabel C 13c – Vervolg**

	Verleende kredieten (waarde in euro)			Totaal
	van 49 tot 60 maand	van 61 tot 84 maand	meer dan 84 maand	
Minder dan 213,19 EUR				2 271 747
Van 213,19 tot 495,79 EUR				4 686 426
Van 495,80 tot 2 478,94 EUR				16 269 221
Van 2 478,95 tot 3 718,41 EUR				3 181 695
Van 3 718,42 tot 5 577,61 EUR				6 871 851
Van 5 577,62 tot 7 436,81 EUR				15 256 265
Van 7 436,82 tot 9 915,75 EUR				21 322 034
Van 9 915,76 tot 14 873,62 EUR	16 105 338			42 237 332
Van 14 873,63 tot 21 318,85 EUR	7 958 270	19 831		14 191 617
Van 21 318,86 tot 37 184,03 EUR	1 978 191	-	-	5 881 125
Meer dan 37 184,03 EUR	386 378	-	-	711 015
<b>Totaal</b>	<b>26 428 177</b>	<b>19 831</b>	<b>-</b>	<b>132 880 128</b>

**Tabel C 13d - VERKOPEN OP AFBETALING GEFINANCIERD DOOR DE ERKENDE VERKOPERS (inclusief financieringsuur)  
GEDURENDE HET TWEDE HALFJAAR 2001**

Indeling van het aantal contracten en de waarde van het verleende krediet naar duur en waardeklasse

	Aantal contracten				
	tot 12 maand	van 13 tot 18 maand	van 19 tot 24 maand	van 25 tot 36 maand	van 37 tot 48 maand
Minder dan 213,19 EUR	47 491	19 761			
Van 213,19 tot 495,79 EUR	4 635	8 036			
Van 495,80 tot 2 478,94 EUR	676	176	2 288		
Van 2 478,95 tot 3 718,41 EUR	13	1	3	2	
Van 3 718,42 tot 5 577,61 EUR	-	-	1	3	
Van 5 577,62 tot 7 436,81 EUR	1	-	-	4	-
Van 7 436,82 tot 9 915,75 EUR	-	-	-	-	-
Van 9 915,76 tot 14 873,62 EUR	-	-	-	-	-
Van 14 873,63 tot 21 318,85 EUR	-	-	-	-	-
Van 21 318,86 tot 37 184,03 EUR	-	-	-	-	-
Meer dan 37 184,03 EUR	-	-	-	-	-
<b>Totaal</b>	<b>52 816</b>	<b>27 974</b>	<b>2 292</b>	<b>9</b>	<b>-</b>

**Tabel C 13d - Vervolg**

	Verleende kredieten (waarde in euro)				
	tot 12 maand	van 13 tot 18 maand	van 19 tot 24 maand	van 25 tot 36 maand	van 37 tot 48 maand
Minder dan 213,19 EUR	2 571 251	2 185 751			
Van 213,19 tot 495,79 EUR	1 386 716	2 597 967			
Van 495,80 tot 2 478,94 EUR	530 392	113 410	1 587 727		
Van 2 478,95 tot 3 718,41 EUR	42 960	2 727	8 830	6 321	
Van 3 718,42 tot 5 577,61 EUR	-	-	3 966	13 114	
Van 5 577,62 tot 7 436,81 EUR	5 702	-	-	25 533	-
Van 7 436,82 tot 9 915,75 EUR	-	-	-	-	-
Van 9 915,76 tot 14 873,62 EUR	-	-	-	-	-
Van 14 873,63 tot 21 318,85 EUR	-	-	-	-	-
Van 21 318,86 tot 37 184,03 EUR	-	-	-	-	-
Meer dan 37 184,03 EUR	-	-	-	-	-
<b>Totaal</b>	<b>4 537 021</b>	<b>4 899 855</b>	<b>1 600 523</b>	<b>44 968</b>	<b>-</b>

**Tabel C 13d – VERKOPEN OP AFBETALING GEFINANCIERD DOOR DE ERKENDE VERKOPERS (inclusief financieringshuur)  
GEDURENDE HET TWEEDE HALFJAAR 2001 (vervolg)**

Indeling van het aantal contracten en de waarde van het verleende krediet naar duur en waardeklasse

	Aantal contracten			
	van 49 tot 60 maand	van 61 tot 84 maand	meer dan 84 maand	Totaal
Minder dan 213,19 EUR				67 252
Van 213,19 tot 495,79 EUR				12 671
Van 495,80 tot 2 478,94 EUR				3 140
Van 2 478,95 tot 3 718,41 EUR				19
Van 3 718,42 tot 5 577,61 EUR				4
Van 5 577,62 tot 7 436,81 EUR				5
Van 7 436,82 tot 9 915,75 EUR				-
Van 9 915,76 tot 14 873,62 EUR	-			-
Van 14 873,63 tot 21 318,85 EUR	-	-		-
Van 21 318,86 tot 37 184,03 EUR	-	-	-	-
Meer dan 37 184,03 EUR	-	-	-	-
<b>Totaal</b>	-	-	-	<b>83 091</b>

**Tabel C 13d – Vervolg**

	Verleende kredieten (waarde in euro)			
	van 49 tot 60 maand	van 61 tot 84 maand	meer dan 84 maand	Totaal
Minder dan 213,19 EUR				4 757 002
Van 213,19 tot 495,79 EUR				3 984 683
Van 495,80 tot 2 478,94 EUR				2 231 529
Van 2 478,95 tot 3 718,41 EUR				60 838
Van 3 718,42 tot 5 577,61 EUR				17 080
Van 5 577,62 tot 7 436,81 EUR				31 235
Van 7 436,82 tot 9 915,75 EUR				-
Van 9 915,76 tot 14 873,62 EUR	-			-
Van 14 873,63 tot 21 318,85 EUR	-	-		-
Van 21 318,86 tot 37 184,03 EUR	-	-	-	-
Meer dan 37 184,03 EUR	-	-	-	-
<b>Totaal</b>	-	-	-	<b>11 082 367</b>



## **D. Statistiek van de financieringshuur**



## D. STATISTIEK VAN DE FINANCIERINGSHUUR – Tweede halfjaar 2001

Tabel D 1. – VERGELIJKING TUSSEN DE ALGEMENE RESULTATEN VAN HET EERSTE HALFJAAR 2001 EN HET  
TWEDE HALFJAAR 2001

Rubrieken	Eerste halfjaar 2001	Tweede halfjaar 2001	Vershil
<b>1. Aantal aangevers (1) :</b>			
1. Kredietinstellingen	3	3	-
2. Overige instellingen	27	27	-
3. Erkende verkopers inclusief financieringshuur	2	2	-
<b>Totaal</b>	<b>32</b>	<b>32</b>	<b>-</b>
<b>2. Verschuldigde saldi op het einde van het halfjaar (in euro)</b>			
1. Kredietinstellingen	-	-	-
2. Overige instellingen	38 744 025	41 419 051	+ 2 675 026
3. Verkopers	109 966	109 643	- 323
<b>Totaal</b>	<b>38 853 991</b>	<b>41 528 694</b>	<b>+ 2 674 703</b>
<b>3. Aantal onder 2 bedoelde contracten</b>			
1. Kredietinstellingen	-	-	-
2. Overige instellingen	20 061	14 740	- 5 321
3. Verkopers	273	273	-
<b>Totaal</b>	<b>20 334</b>	<b>15 013</b>	<b>- 5 321</b>
<b>4. Verleende kredieten in de loop van het halfjaar (in euro)</b>			
1. Kredietinstellingen	-	-	-
2. Overige instellingen	11 499 136	10 122 262	- 1 376 874
3. Verkopers	-	-	-
<b>Totaal</b>	<b>11 499 136</b>	<b>10 122 262</b>	<b>- 1 376 874</b>
<b>5. Aantal onder 4 bedoelde contracten</b>			
1. Kredietinstellingen	-	-	-
2. Overige instellingen	399	340	- 59
3. Verkopers	-	-	-
<b>Totaal</b>	<b>399</b>	<b>340</b>	<b>- 59</b>

Tabel D 2 – SCHULDVORDERINGEN VAN DE IN GEBREKE GEBLEVEN SCHULDENAARS – Volgens de criteria vermeld in het  
K.B. van 20 november 1992 (1)(5)

Erkende kredietgevers	Schuldvorderingen die nog onder "dubieuze debiteuren" in de boekhouding van de kredietverstrakers zijn opgenomen(4)		Achterstallige contracten volgens het gegevensbestand van de NBB(2)	
	Aantal contracten	Niet vereffende saldi in euro	Aantal contracten	Achterstallig of eisbaar bedrag(3)in euro
1. Kredietinstellingen	-	-	3	38 000
2. Overige instellingen	63	267 461	8 446	4 273 000
3. Erkende verkopers (inclusief financieringshuur)	273	109 643	228	91 000
<b>Totaal</b>	<b>336</b>	<b>377 064</b>	<b>8 677</b>	<b>4 402 000</b>

(1) Koninklijk besluit betreffende de registratie door de Nationale Bank van België van wanbetalingen inzake consumentenkrediet.

(2) Bron : Centrale voor Kredieten aan Particulieren, Nationale Bank van België.

(3) Voor de niet-opeisbaar gestelde contracten is dat het bedrag van de achterstallige betalingen; voor de opeisbaar gestelde contracten het onmiddellijk eisbaar bedrag.

(4) Deze cijfers omvatten echter niet de bedragen van de achterstallige contracten, die niet meer door de kredietinstellingen maar door de kredietverzekeraars worden beheerd. Die tabel geeft een reële situatie op het ogenblik van het opnemen van de gegevens.

(5) De gebruikers worden erop gewezen dat de resultaten uit de verschillende bronnen niet met elkaar kunnen worden vergeleken. In sommige gevallen gebeurt de classificatie van de aangevers niet op dezelfde manier. Bovendien is er een substantieel verschil in de duur dat de wanbetalers in respectievelijke bestanden blijven opgenomen.

Tabel D 3.- INDEXCIJFER (basis : 1994 = 100)

Periode	Kredietinstellingen		Overige instellingen		Erkende verkopers (6)		Totaal	
	Aantal contracten	Verleende krediet	Aantal contracten	Verleende krediet	Aantal contracten	Verleende krediet	Aantal contracten	Verleende krediet
1e halfjaar 94	-	-	101,0	116,2	180,0	173,2	101,8	116,6
2e halfjaar 94	-	-	99,0	83,8	20,0	26,8	98,2	83,4
Jaar 1994	-	-	100,0	100,0	100,0	100,0	100,0	100,0
1e halfjaar	-	-	67,6	32,9	149,2	135,9	68,4	33,5
2e halfjaar	-	-	63,1	30,9	22,7	36,4	62,7	30,9
Jaar 1995	-	-	65,3	31,9	85,9	86,1	65,5	32,2
1e halfjaar	-	-	57,9	31,2	-	-	57,3	31,0
2e halfjaar	-	-	83,0	42,6	-	-	82,1	42,3
Jaar 1996	-	-	70,4	36,9	-	-	69,7	36,6
1e halfjaar	-	-	88,5	46,1	-	-	87,6	45,8
2e halfjaar	-	-	117,0	59,9	-	-	115,9	59,5
Jaar 1997	-	-	102,0	53,0	-	-	101,7	52,6
1e halfjaar	-	-	117,2	64,4	-	-	116,0	64,0
2e halfjaar	-	-	133,2	78,7	-	-	131,8	78,3
Jaar 1998	-	-	125,2	71,5	-	-	123,9	71,1
1e halfjaar	-	-	118,1	75,4	-	-	116,9	75,0
2e halfjaar	-	-	140,1	83,7	-	-	138,6	83,2
Jaar 1999	-	-	129,1	79,5	-	-	127,7	79,1
1e halfjaar	-	-	121,8	81,1	-	-	120,6	80,6
2e halfjaar	-	-	3,1	48,0	-	-	3,0	47,7
Jaar 2000	-	-	62,5	64,6	-	-	61,8	64,2
1e halfjaar	-	-	1,6	51,9	-	-	1,5	51,6
2e halfjaar	-	-	1,3	45,7	-	-	1,3	45,4
Jaar 2001	-	-	1,4	48,8	-	-	1,4	48,5

(1) Verkopers erkend om verkopen op afbetaling en/of financieringshuur uit eigen fondsen toe te staan; elke verkoper initieel als verkoper erkend, die vervolgens een erkenning krijgt om een andere financieringsvorm toe te staan, wordt in de categorie 'Overige instellingen' ondergebracht.

**Tabel D 4a.- EVOLUTIE VAN HET AANTAL UITSTAANDE CONTRACTEN EN VAN DE UITSTAANDE SALDI**  
(waarde in euro)(5)

Toestand op	Aantal uitstaande contracten	Uitstaande saldi (in 1 000 F)	Schuldvorderingen van de schuldenaars(4) volgens de boekhouding van de kredietverleners op het einde van het halfjaar(1)		Situatie van de schuldvorderingen van de schuldenaars volgens het gegevensbestand van de NBB op het einde van het halfjaar (2)	
			Aantal contracten	Niet vereffende saldi in 1 000 F	Aantal contracten	Niet vereffende saldi in 1 000 F (3)
30.06.1994	65 093	2 475 341	1 926	41 710	902	13 400
31.12.1994	62 202	1 651 292	3 749	74 322	3 605	43 205
30.06.1995	62 931	870 481	6 091	122 169	6 096	90 298
31.12.1995	55 941	601 321	6 950	121 227	6 725	102 153
30.06.1996	51 397	555 910	5 615	76 734	6 592	105 633
31.12.1996	54 872	530 077	5 127	74 751	5 594	85 272
30.06.1997	48 364	465 318	4 613	64 592	5 322	81 929
31.12.1997	55 521	573 561	4 233	59 157	5 159	80 493
30.06.1998	58 026	580 375	4 592	61 238	5 314	81 484
31.12.1998	61 937	841 851	5 172	75 603	5 587	85 852

**Tabel D 4b.- EVOLUTIE VAN HET AANTAL UITSTAANDE CONTRACTEN EN VAN DE UITSTAANDE SALDI**  
(waarde in euro)(5)

Toestand op	Aantal uitstaande contracten	Uitstaande saldi (in euro)	Schuldvorderingen van de schuldenaars(4) volgens de boekhouding van de kredietverleners op het einde van het halfjaar(1)		Situatie van de schuldvorderingen van de schuldenaars volgens het gegevensbestand van de NBB op het einde van het halfjaar (2)	
			Aantal contracten	Niet vereffende saldi in euro	Aantal contracten	Niet vereffende saldi in euro(3)
30.06.1999	66 166	20 484 359	5 801	1 939 197	6 111	2 435 009
31.12.1999	71 609	22 642 495	6 019	2 036 644	6 728	2 925 615
30.06.2000	70 089	22 676 779	5 714	1 736 296	7 173	3 039 894
31.12.2000	39 726	33 195 843	6 428	2 195 816	7 770	3 454 000
30.06.2001	20 334	38 854 038	7 166	2 273 605	8 305	4 040 987
31.12.2001	15 013	41 528 694	336	377 064	8 677	4 402 000

(1) Koninklijk besluit betreffende de registratie door de Nationale Bank van België van wanbetalingen inzake consumentenkrediet.

(2) Bron : Centrale voor Kredieten aan Particulieren, Nationale Bank van België.

(3) Voor de niet-opeisbaar gestelde contracten is dat het bedrag van de achterstallige betalingen; voor de opeisbaar gestelde contracten het onmiddellijk eisbaar bedrag.

(4) Deze cijfers omvatten echter niet de bedragen van de achterstallige contracten, die niet meer door de kredietinstellingen maar door de kredietverzekeraars worden beheerd. Die tabel geeft een reële situatie op het ogenblik van het opnemen van de gegevens.

(5) De gebruikers worden erop gewezen dat de resultaten uit de verschillende bronnen niet met elkaar kunnen worden vergeleken. In sommige gevallen gebeurt de classificatie aan de aangevers niet op de dezelfde manier. Bovendien is er een substantieel verschil in de duur dat de wanbetalers in respectievelijke bestanden blijven opgenomen.

**Tabel D 5 – CONTRACTEN VAN FINANCIERINGSHUUR TOEGESTAAN IN DE LOOP VAN HET TWEEDE HALFJAAR 2001  
TOTAAL (1)**

Indeling van het aantal contracten en de waarde naar duur en waardeklasse

	Aantal contracten				
	tot 12 maand	van 13 tot 18 maand	van 19 tot 24 maand	van 25 tot 36 maand	van 37 tot 48 maand
Minder dan 213,19 EUR	-	-			
Van 213,19 tot 495,79 EUR	3	-			
Van 495,80 tot 2 478,94 EUR	6	-	3		
Van 2 478,95 tot 3 718,41 EUR	-	-	-	-	
Van 3 718,42 tot 5 577,61 EUR	-	-	3	1	
Van 5 577,62 tot 7 436,81 EUR	1	-	1	7	6
Van 7 436,82 tot 9 915,75 EUR	-	-	-	7	7
Van 9 915,76 tot 14 873,62 EUR	3	-	4	17	18
Van 14 873,63 tot 21 318,85 EUR	-	-	3	13	26
Van 21 318,86 tot 37 184,03 EUR	1	-	1	16	42
Meer dan 37 184,03 EUR	1	-	3	15	26
<b>Totaal</b>	<b>15</b>	<b>-</b>	<b>18</b>	<b>76</b>	<b>125</b>

**Tabel D 5 – Vervolg**

	Verleende kredieten (waarde in euro)				
	tot 12 maand	van 13 tot 18 maand	van 19 tot 24 maand	van 25 tot 36 maand	van 37 tot 48 maand
Minder dan 213,19 EUR	-	-			
Van 213,19 tot 495,79 EUR	1 339	-			
Van 495,80 tot 2 478,94 EUR	6 751	-	4 534		
Van 2 478,95 tot 3 718,41 EUR	-	-	-	-	
Van 3 718,42 tot 5 577,61 EUR	-	-	15 369	5 454	
Van 5 577,62 tot 7 436,81 EUR	6 145	-	6 381	45 643	42 902
Van 7 436,82 tot 9 915,75 EUR	-	-	-	57 635	58 390
Van 9 915,76 tot 14 873,62 EUR	36 120	-	51 771	199 977	210 719
Van 14 873,63 tot 21 318,85 EUR	-	-	55 481	233 438	461 510
Van 21 318,86 tot 37 184,03 EUR	28 260	-	29 356	428 164	1 192 995
Meer dan 37 184,03 EUR	188 728	-	308 585	708 058	1 433 963
<b>Totaal</b>	<b>267 348</b>	<b>-</b>	<b>471 477</b>	<b>1 678 369</b>	<b>3 400 479</b>

(1) Het totaal van de financieringshuur is gelijk aan de financieringshuur gefinancierd door de overige instellingen

**Tabel D 5 - CONTRACTEN VAN FINANCIERINGSHUUR TOEGESTAAN IN DE LOOP VAN HET TWEEDE HALFJAAR 2001  
TOTAAL (vervolg)**

Indeling van het aantal contracten en de waarde naar duur en waardeklasse

	Aantal contracten			Totaal
	van 49 tot 60 maand	van 61 tot 84 maand	meer dan 84 maand	
Minder dan 213,19 EUR				-
Van 213,19 tot 495,79 EUR				3
Van 495,80 tot 2 478,94 EUR				9
Van 2 478,95 tot 3 718,41 EUR				-
Van 3 718,42 tot 5 577,61 EUR				4
Van 5 577,62 tot 7 436,81 EUR				15
Van 7 436,82 tot 9 915,75 EUR				14
Van 9 915,76 tot 14 873,62 EUR	15			57
Van 14 873,63 tot 21 318,85 EUR	20	-		62
Van 21 318,86 tot 37 184,03 EUR	30	-	-	90
Meer dan 37 184,03 EUR	41	-	-	86
<b>Totaal</b>	<b>106</b>	<b>-</b>	<b>-</b>	<b>340</b>

**Tabel D 5 - Vervolg**

	Verleende kredieten (waarde in euro)			Totaal
	van 49 tot 60 maand	van 61 tot 84 maand	meer dan 84 maand	
Minder dan 213,19 EUR				-
Van 213,19 tot 495,79 EUR				1 339
Van 495,80 tot 2 478,94 EUR				11 285
Van 2 478,95 tot 3 718,41 EUR				-
Van 3 718,42 tot 5 577,61 EUR				20 823
Van 5 577,62 tot 7 436,81 EUR				101 071
Van 7 436,82 tot 9 915,75 EUR				116 025
Van 9 915,76 tot 14 873,62 EUR	183 182			681 769
Van 14 873,63 tot 21 318,85 EUR	366 723	-		1 117 152
Van 21 318,86 tot 37 184,03 EUR	811 162	-	-	2 489 937
Meer dan 37 184,03 EUR	2 943 527	-	-	5 582 861
<b>Totaal</b>	<b>4 304 594</b>	<b>-</b>	<b>-</b>	<b>10 122 262</b>

**Tabel D 6.- CONTRACTEN VAN FINANCIERINGSHUUR TOEGESTAAN IN DE LOOP VAN HET TWEEDE HALFJAAR 2001  
DOOR DE OVERIGE INSTELLINGEN**

Indeling volgens de aard der goederen

Aard van de goederen	Aantal contracten	Waarde van de toegestane contracten	Proportionele indeling	Gemiddeld bedrag in euro
Motorvoertuigen met inbegrip van bestelwagens en motorhomes				
a) nieuwe	306	9 563 611	94,5	31 254
b) gebruikte	7	343 032	3,4	49 004
Caravans en stacaravans	-	-	-	-
Moto's, scooters, bromfietsen, rijwielen	7	88 168	0,9	12 595
Textielwaren, bontartikelen, kleding	-	-	-	-
Boeken	-	-	-	-
Meubelen, matrassen, meubileringstextiel en tapijten	-	-	-	-
Huishoudtoestellen (elektrische of niet, exclusief radio- en televisietoestellen) en alle huishoudelijke verwarmingstoestellen, exclusief centrale verwarming	12	15 664	0,2	1 305
Hifi-apparatuur, radio- en televisietoestellen en audiovisuele apparatuur	-	-	-	-
Computerapparatuur voor huisgebruik	3	34 724	0,3	11 574
Andere	5	77 063	0,7	15 412
<b>Totaal</b>	<b>340</b>	<b>10 122 262</b>	<b>100,0</b>	<b>29 771</b>



## **E. Statistiek van de kredietopening**



## E. STATISTIEK VAN DE KREDIETOPENING - Tweede halfjaar 2001

Tabel E 1. - VERGELIJKING TUSSEN DE ALGEMENE RESULTATEN VAN HET EERSTE HALFJAAR 2001 EN HET TWEDE HALFJAAR 2001

Rubrieken	Eerste halfjaar 2001	Tweede halfjaar 2001	Vershil
<b>1. Aantal aangevers (1)</b>			
1. Kredietinstellingen	47	48	+ 1
2. Overige instellingen	26	27	+ 1
<b>Totaal</b>	<b>73</b>	<b>75</b>	<b>+ 2</b>
<b>2. Verschuldigde saldi op het einde van het halfjaar (in euro)</b>			
1. Kredietinstellingen	1 674 464 265	1 673 454 801	- 1 009 464
2. Overige instellingen	792 403 576	848 154 192	+55 750 616
<b>Totaal</b>	<b>2 466 867 841</b>	<b>2 521 608 993</b>	<b>+54 741 152</b>
<b>3. Aantal onder 2 bedoelde contracten</b>			
1. Kredietinstellingen	1 294 221	1 310 840	+ 16 619
2. Overige instellingen	1 192 677	1 272 967	+ 80 290
<b>Totaal</b>	<b>2 486 898</b>	<b>2 583 807</b>	<b>+ 96 909</b>
<b>4. Verleende kredieten in de loop van het halfjaar (in euro)</b>			
1. Kredietinstellingen	298 922 605	288 178 522	-10 744 083
2. Overige instellingen	255 157 871	209 812 115	-45 345 756
<b>Totaal</b>	<b>554 080 476</b>	<b>497 990 637</b>	<b>-56 089 839</b>
<b>5. Aantal onder 4 bedoelde contracten</b>			
1. Kredietinstellingen	57 257	58 536	+ 1 279
2. Overige instellingen	156 086	144 666	- 11 420
<b>Totaal</b>	<b>213 343</b>	<b>203 202</b>	<b>- 10 141</b>

Tabel E 2.- SCHULDVORDERINGEN VAN DE IN GEBREKE GEBLEVEN SCHULDENAARS - Volgens de criteria vermeld in het K.B. van 20 november 1992 (1)(5)

Erkende kredietgevers	Schuldvorderingen die nog onder "dubieuze debiteuren" in de boekhouding van de kredietverstrekkers zijn opgenomen(4)		Achterstallige contracten volgens het gegevensbestand van de NBB(2)	
	Aantal contracten	Niet vereffende saldi in euro	Aantal contracten	Achterstallig of eisbaar bedrag(3)in euro
1. Kredietinstellingen	21 179	75 620 845	53 539	159 439 000
2. Overige instellingen	53 375	47 042 337	100 176	93 707 000
<b>Totaal</b>	<b>74 554</b>	<b>122 663 182</b>	<b>153 715</b>	<b>253 146 000</b>

(1) Koninklijk besluit betreffende de registratie door de Nationale Bank van België van wanbetalingen inzake consumentenkrediet.

(2) Bron : Centrale voor Kredieten aan Particulieren, Nationale Bank van België.

(3) Voor de niet-opeisbaar gestelde contracten is dat het bedrag van de achterstallige betalingen; voor de opeisbaar gestelde contracten het onmiddellijk eisbaar bedrag.

(4) Deze cijfers omvatten echter niet de bedragen van de achterstallige contracten, die niet meer door de kredietinstellingen maar door de kredietverzekeraars worden beheerd. Die tabel geeft een reële situatie op het ogenblik van het opnemen van de gegevens.

(5) De gebruikers worden erop gewezen dat de resultaten uit de verschillende bronnen niet met elkaar kunnen worden vergeleken. In sommige gevallen gebeurt de classificatie van de aangevers niet op dezelfde manier. Bovendien is er een substantieel verschil in de duur dat de wanbetalers in respectievelijke bestanden blijven opgenomen.

Tabel E 3.- INDEXCIJFER (basis : 1994 = 100)

Periode	Kredietinstellingen		Overige instellingen		Totaal	
	Aantal contracten	Verleende krediet	Aantal contracten	Verleende krediet	Aantal contracten	Verleende krediet
1e halfjaar 1994	104,9	96,6	89,1	93,7	99,2	96,1
2e halfjaar 1994	95,1	103,4	111,9	107,2	100,8	103,9
Jaar 1994	100,0	100,0	100,0	100,0	100,0	100,0
1e halfjaar	92,4	110,2	183,4	200,3	123,1	122,7
2e halfjaar	80,4	98,1	280,0	299,0	147,7	126,0
Jaar 1995	86,4	104,1	231,7	249,6	135,4	124,3
1e halfjaar	85,3	105,4	149,8	110,9	107,1	106,2
2e halfjaar	99,7	113,6	202,0	129,7	134,2	115,8
Jaar 1996	92,5	109,5	175,9	120,3	120,6	111,0
1e halfjaar	109,5	111,3	201,8	112,9	140,6	111,6
2e halfjaar	97,4	105,2	238,3	176,7	144,9	115,2
Jaar 1997	103,4	108,2	220,0	144,8	142,7	113,4
1e halfjaar	116,4	108,6	205,5	135,6	146,4	112,3
2e halfjaar	115,9	106,0	245,3	192,7	159,7	118,0
Jaar 1998	116,1	107,3	225,4	164,1	152,9	115,1
1e halfjaar	83,7	87,6	298,5	254,8	156,1	110,9
2e halfjaar	78,2	83,2	368,8	361,9	176,2	122,1
Jaar 1999	80,9	85,4	333,6	308,3	166,1	116,5
1e halfjaar	75,1	90,2	262,6	248,9	138,4	112,3
2e halfjaar	68,7	87,7	345,5	334,9	182,1	122,1
Jaar 2000	71,9	89,0	304,1	291,9	150,3	117,2
1e halfjaar	68,1	79,0	365,1	416,6	168,3	126,0
2e halfjaar	69,7	76,1	338,4	342,6	180,3	113,2
Jaar 2001	68,9	77,5	351,7	379,6	164,3	119,6

**Tabel E 4a.- EVOLUTIE VAN HET AANTAL UITSTAANDE CONTRACTEN EN VAN DE UITSTAANDE SALDI**  
(waarde in 1 000 F)(5)

Toestand op	Aantal uitstaande contracten	Uitstaande saldi (in 1 000 F)	Schuldvorderingen van de schuldenaars(4) volgens de boekhouding van de kredietverleners op het einde van het halfjaar(1)		Situatie van de schuldvorderingen van de schuldenaars volgens het gegevensbestand van de NBB op het einde van het halfjaar(2)	
			Aantal contracten	Niet vereffende saldi in 1 000 F	Aantal contracten	Niet vereffende saldi in 1 000 F(3)
30.06.1994	2 153 239	62 165 947	45 317	2 360 555	52 605	2 021 588
31.12.1994	1 952 714	62 431 930	44 293	3 326 047	55 399	2 906 761
30.06.1995	1 949 653	63 702 366	38 050	3 602 765	46 455	3 143 884
31.12.1995	2 039 012	70 865 968	41 704	3 378 649	54 002	3 594 065
30.06.1996	2 099 131	69 674 396	32 343	3 747 212	64 311	4 260 407
31.12.1996	2 161 111	77 778 410	42 092	3 972 774	70 849	4 702 897
30.06.1997	2 217 189	72 316 245	41 376	4 327 628	79 800	5 315 989
31.12.1997	2 232 254	80 017 608	38 360	4 357 335	87 128	5 821 764
30.06.1998	2 389 017	80 215 936	41 792	4 393 301	94 085	6 223 865
31.12.1998	2 498 645	85 453 800	44 545	4 496 430	101 997	6 724 598

**Tabel E 4b.- EVOLUTIE VAN HET AANTAL UITSTAANDE CONTRACTEN EN VAN DE UITSTAANDE SALDI**  
(waarde in euro)(5)

Toestand op	Aantal uitstaande contracten	Uitstaande saldi (in euro)	Schuldvorderingen van de schuldenaars(4) volgens de boekhouding van de kredietverleners op het einde van het halfjaar(1)		Situatie van de schuldvorderingen van de schuldenaars volgens het gegevensbestand van de NBB op het einde van het halfjaar(2)	
			Aantal contracten	Niet vereffende saldi in euro	Aantal contracten	Niet vereffende saldi in euro(3)
30.06.1999	2 551 530	2 121 710 366	46 831	116 787 870	109 790	181 519 191
31.12.1999	2 279 263	2 240 284 036	50 324	116 630 011	118 038	195 372 596
30.06.2000	2 364 776	2 280 199 926	52 162	134 731 692	126 168	211 689 518
31.12.2000	2 448 517	2 543 651 918	54 323	128 388 122	136 081	230 482 004
30.06.2001	2 486 898	2 466 867 841	72 028	134 261 785	144 247	236 955 000
31.12.2001	2 583 807	2 521 608 993	74 554	122 663 182	153 715	253 146 000

(1) Koninklijk besluit betreffende de registratie door de Nationale Bank van België van wanbetalingen inzake consumentenkrediet.

(2) Bron : Centrale voor Kredieten aan Particulieren, Nationale Bank van België.

(3) Voor de niet-opeisbaar gestelde contracten is dat het bedrag van de achterstallige betalingen; voor de opeisbaar gestelde contracten het onmiddellijk eisbaar bedrag.

(4) Deze cijfers omvatten echter niet de bedragen van de achterstallige contracten, die niet meer door de kredietinstellingen maar door de kredietverzekeraars worden beheerd. Die tabel geeft een reële situatie op het ogenblik van het opnemen van de gegevens.

(5) De gebruikers worden erop gewezen dat de resultaten uit de verschillende bronnen niet met elkaar kunnen worden vergeleken. In sommige gevallen gebeurt de classificatie van de aangevers niet op dezelfde manier. Bovendien is er een substantieel verschil in de duur dat de wanbetalers in respectievelijke bestanden blijven opgenomen.

**Tabel E 5a- VERDELING VAN DE TOTALE OPGENOMEN SALDI OP DE TOEGESTANE KREDIETOPENINGEN IN PORTEFEUILLE OP HET EINDE VAN HET TWEEDE HALFJAAR 2001 - TOTAAL**

	<b>Aantal</b>	<b>Toegestaan debetsaldo (in euro)</b>	<b>Saldo (in euro)</b>
<b>3.1 Contracten van kredietopening niet aan een kaart gebonden</b>			
<b>3.1.1 Contracten van bepaalde duur, volgens de hoogte van het toegestane debetsaldo</b>			
tot 1 239,47 EUR	1 074	862 375	498 208
van 1 239,48 tot 2 478,94 EUR	989	2 041 585	1 103 634
van 2 478,95 tot 9 915,75 EUR	2 835	16 111 577	11 930 956
meer dan 9 915,75 EUR	3 139	201 536 952	149 920 384
<b>3.1.2 Contracten van onbepaalde duur</b>			
Voorschotten onder de vorm van terugkerende kredieten (roll-over, revolving), volgens de hoogte van het toegestane debetsaldo			
tot 1 239,47 EUR	422 217	318 055 919	104 473 700
van 1 239,48 tot 2 478,94 EUR	311 948	693 447 882	248 374 676
van 2 478,95 tot 9 915,75 EUR	241 738	1 267 958 109	519 860 659
meer dan 9 915,75 EUR	55 954	1 263 141 326	510 256 923
waarvan terugkerende kredieten			
a. zonder vaste terugbetalingsperiode	317 946	1 837 731 579	567 852 864
b. met minimale terugbetalingsperiode	573 231	1 280 716 018	633 114 239
c. uitsluitend met terugbetaling van de interesten	140 680	424 155 639	181 998 855
<b>3.2 Contracten van kredietopening gebonden aan een kaart waarvan de kosten begrepen zijn in de kredietkosten</b>			
<b>3.2.1 Contracten van bepaalde duur, volgens de hoogte van het toegestane debetsaldo</b>			
tot 1 239,47 EUR	5 012	5 488 097	1 078 906
van 1 239,48 tot 2 478,94 EUR	928	1 867 098	319 146
van 2 478,95 tot 9 915,75 EUR	3	18 592	8 207
meer dan 9 915,75 EUR	150	5 727 060	2 234 232
<b>3.2.2 Contracten van onbepaalde duur</b>			
Voorschotten onder de vorm van terugkerende kredieten (roll-over, revolving), volgens de hoogte van het toegestane debetsaldo			
tot 1 239,47 EUR	900 038	796 337 440	230 003 295
van 1 239,48 tot 2 478,94 EUR	406 633	770 937 985	324 707 943
van 2 478,95 tot 9 915,75 EUR	229 403	925 855 060	401 852 609
meer dan 9 915,75 EUR	1 746	25 268 753	14 985 514
waarvan terugkerende kredieten			
a. zonder vaste terugbetalingsperiode	2 148	14 892 209	7 272 430
b. met minimale terugbetalingsperiode	1 530 049	2 471 647 803	941 898 814
c. uitsluitend met terugbetaling van de interesten	5 623	31 859 226	22 378 117
<b>TOTAAL</b>	<b>2 583 807</b>	<b>6 294 655 810</b>	<b>2 521 608 992</b>

**Tabel E 5b- VERDELING VAN DE TOTALE OPGENOMEN SALDI OP DE KREDIETOPENINGEN IN PORTEFEUILLE BIJ DE KREDIETINSTELLINGEN OP HET EINDE VAN HET TWEEDE HALFJAAR 2001**

	Aantal	Toegestaan debetsaldo (in euro)	Saldo (in euro)
<b>3.1 Contracten van kredietopening niet aan een kaart gebonden</b>			
<b>3.1.1 Contracten van bepaalde duur, volgens de hoogte van het toegestane debetsaldo</b>			
tot 1 239,47 EUR	1 074	862 375	498 208
van 1 239,48 tot 2 478,94 EUR	989	2 041 585	1 103 634
van 2 478,95 tot 9 915,75 EUR	2 835	16 111 577	11 930 956
meer dan 9 915,75 EUR	3 139	201 536 952	149 920 384
<b>3.1.2 Contracten van onbepaalde duur</b>			
Voorschotten onder de vorm van terugkerende kredieten (roll-over, revolving), volgens de hoogte van het toegestane debetsaldo			
tot 1 239,47 EUR	414 714	309 009 375	97 128 526
van 1 239,48 tot 2 478,94 EUR	271 447	598 197 120	192 258 291
van 2 478,95 tot 9 915,75 EUR	175 897	956 243 092	308 101 221
meer dan 9 915,75 EUR	55 568	1 258 337 149	508 394 350
waarvan terugkerende kredieten			
a. zonder vaste terugbetalingsperiode	317 946	1 837 731 579	567 852 864
b. met minimale terugbetalingsperiode	459 000	859 899 518	356 030 669
c. uitsluitend met terugbetaling van de intresten	140 680	424 155 639	181 998 855
<b>3.2 Contracten van kredietopening gebonden aan een kaart waarvan de kosten begrepen zijn in de kredietkosten</b>			
<b>3.2.1 Contracten van bepaalde duur, volgens de hoogte van het toegestane debetsaldo</b>			
tot 1 239,47 EUR	5 011	5 486 858	1 077 840
van 1 239,48 tot 2 478,94 EUR	895	1 818 437	287 763
van 2 478,95 tot 9 915,75 EUR	3	18 592	8 207
meer dan 9 915,75 EUR	150	5 727 060	2 234 232
<b>3.2.2 Contracten van onbepaalde duur</b>			
Voorschotten onder de vorm van terugkerende kredieten (roll-over, revolving), volgens de hoogte van het toegestane debetsaldo			
tot 1 239,47 EUR	95 407	99 862 122	30 608 624
van 1 239,48 tot 2 478,94 EUR	151 908	307 832 176	122 486 422
van 2 478,95 tot 9 915,75 EUR	130 145	552 972 450	233 173 605
meer dan 9 915,75 EUR	1 658	24 108 670	14 242 537
waarvan terugkerende kredieten			
a. zonder vaste terugbetalingsperiode	1 148	11 184 341	4 548 551
b. met minimale terugbetalingsperiode	372 347	941 731 851	373 584 520
c. uitsluitend met terugbetaling van de intresten	5 623	31 859 226	22 378 117
<b>TOTAAL</b>	<b>1 310 840</b>	<b>4 340 165 590</b>	<b>1 673 454 800</b>

**Tabel E 5c- VERDELING VAN DE TOTALE OPGENOMEN SALDI OP DE KREDIETOPENINGEN IN PORTEFEUILLE BIJ DE OVERIGE INSTELLINGEN OP HET EINDE VAN HET TWEEDE HALFJAAR 2001**

	Aantal	Toegestaan debetsaldo (in euro)	Saldo (in euro)
<b>3.1 Contracten van kredietopening niet aan een kaart gebonden</b>			
<b>3.1.1 Contracten van bepaalde duur, volgens de hoogte van het toegestane debetsaldo</b>			
tot 1 239,47 EUR	-	-	-
van 1 239,48 tot 2 478,94 EUR	-	-	-
van 2 478,95 tot 9 915,75 EUR	-	-	-
meer dan 9 915,75 EUR	-	-	-
<b>3.1.2 Contracten van onbepaalde duur</b>			
Voorschotten onder de vorm van terugkerende kredieten (roll-over, revolving), volgens de hoogte van het toegestane debetsaldo			
tot 1 239,47 EUR	7 503	9 046 544	7 345 174
van 1 239,48 tot 2 478,94 EUR	40 501	95 250 762	56 116 385
van 2 478,95 tot 9 915,75 EUR	65 841	311 715 017	211 759 438
meer dan 9 915,75 EUR	386	4 804 177	1 862 573
waarvan terugkerende kredieten			
a. zonder vaste terugbetalingsperiode	-	-	-
b. met minimale terugbetalingsperiode	114 231	420 816 500	277 083 570
c. uitsluitend met terugbetaling van de intresten	-	-	-
<b>3.2 Contracten van kredietopening gebonden aan een kaart waarvan de kosten begrepen zijn in de kredietkosten</b>			
<b>3.2.1 Contracten van bepaalde duur, volgens de hoogte van het toegestane debetsaldo</b>			
tot 1 239,47 EUR	1	1 239	1 066
van 1 239,48 tot 2 478,94 EUR	33	48 661	31 383
van 2 478,95 tot 9 915,75 EUR	-	-	-
meer dan 9 915,75 EUR	-	-	-
<b>3.2.2 Contracten van onbepaalde duur</b>			
Voorschotten onder de vorm van terugkerende kredieten (roll-over, revolving), volgens de hoogte van het toegestane debetsaldo			
tot 1 239,47 EUR	804 631	696 475 318	199 394 671
van 1 239,48 tot 2 478,94 EUR	254 725	463 105 809	202 221 521
van 2 478,95 tot 9 915,75 EUR	99 258	372 882 610	168 679 004
meer dan 9 915,75 EUR	88	1 160 083	742 977
waarvan terugkerende kredieten			
a. zonder vaste terugbetalingsperiode	1 000	3 707 868	2 723 879
b. met minimale terugbetalingsperiode	1 157 702	1 529 915 952	568 314 294
c. uitsluitend met terugbetaling van de intresten	-	-	-
<b>TOTAAL</b>	<b>1 272 967</b>	<b>1 954 490 220</b>	<b>848 154 192</b>

**Tabel E 6a- AANTAL EN TOEGESTAAN DEBETSALDO (in euro) VAN DE TOEGEKENDE KREDIETOPENINGEN IN DE LOOP VAN HET TWEEDE HALFJAAR 2001 EN NOG STEEDS VAN KRACHT OP HET EINDE VAN HET HALFJAAR - TOTAAL**

	Aantal	Toegestaan debetsaldo (in euro)
4.1 Contracten van kredietopening niet aan een kaart gebonden		
4.1.1 Contracten van bepaalde duur, volgens de hoogte van het toegestane debetsaldo		
tot 1 239,47 EUR	290	248 785
van 1 239,48 tot 2 478,94 EUR	322	651 504
van 2 478,95 tot 9 915,75 EUR	1 016	5 619 756
meer dan 9 915,75 EUR	1 274	74 237 354
4.1.2 Contracten van onbepaalde duur		
Voorschotten onder de vorm van terugkerende kredieten (roll-over, revolving), volgens de hoogte van het toegestane debetsaldo		
tot 1 239,47 EUR	16 880	14 319 166
van 1 239,48 tot 2 478,94 EUR	12 029	25 143 954
van 2 478,95 tot 9 915,75 EUR	15 070	64 868 478
meer dan 9 915,75 EUR	2 835	94 813 772
waarvan terugkerende kredieten		
a. zonder vaste terugbetalingsperiode	14 222	99 475 370
b. met minimale terugbetalingsperiode	27 665	82 768 716
c. uitsluitend met terugbetaling van de intresten	4 927	16 901 284
4.2 Contracten van kredietopening gebonden aan een kaart waarvan de kosten begrepen zijn in de kredietkosten		
4.2.1 Contracten van bepaalde duur, volgens de hoogte van het toegestane debetsaldo		
tot 1 239,47 EUR	338	401 587
van 1 239,48 tot 2 478,94 EUR	44	74 334
van 2 478,95 tot 9 915,75 EUR	2	19 830
meer dan 9 915,75 EUR	1	50 000
4.2.2 Contracten van onbepaalde duur		
Voorschotten onder de vorm van terugkerende kredieten (roll-over, revolving), volgens de hoogte van het toegestane debetsaldo		
tot 1 239,47 EUR	106 364	88 711 401
van 1 239,48 tot 2 478,94 EUR	21 395	34 422 980
van 2 478,95 tot 9 915,75 EUR	25 239	92 926 780
meer dan 9 915,75 EUR	103	1 480 956
waarvan terugkerende kredieten		
a. zonder vaste terugbetalingsperiode	288	1 220 591
b. met minimale terugbetalingsperiode	152 790	216 096 067
c. uitsluitend met terugbetaling van de intresten	23	225 459
<b>TOTAAL</b>	<b>203 202</b>	<b>497 990 637</b>

**Tabel E 6b– AANTAL EN TOEGESTAAN DEBETSALDO (in euro) VAN DE CONTRACTEN VAN KREDIETOPENING TOEGESTAAN DOOR DE KREDIETINSTELLINGEN IN DE LOOP VAN HET TWEEDE HALFJAAR 2001 EN NOG STEEDS VAN KRACHT OP HET EINDE VAN HET HALFJAAR**

	Aantal	Toegestaan debetsaldo (in euro)
4.1 Contracten van kredietopening niet aan een kaart gebonden		
4.1.1 Contracten van bepaalde duur, volgens de hoogte van het toegestane debetsaldo		
tot 1 239,47 EUR	290	248 785
van 1 239,48 tot 2 478,94 EUR	322	651 504
van 2 478,95 tot 9 915,75 EUR	1 016	5 619 756
meer dan 9 915,75 EUR	1 274	74 237 354
4.1.2 Contracten van onbepaalde duur		
Voorschotten onder de vorm van terugkerende kredieten (roll-over, revolving), volgens de hoogte van het toegestane debetsaldo		
tot 1 239,47 EUR	14 412	11 260 155
van 1 239,48 tot 2 478,94 EUR	9 281	18 563 850
van 2 478,95 tot 9 915,75 EUR	10 053	40 972 009
meer dan 9 915,75 EUR	2 834	94 801 377
waarvan terugkerende kredieten		
a. zonder vaste terugbetalingsperiode	14 222	99 475 370
b. met minimale terugbetalingsperiode	17 431	49 220 737
c. uitsluitend met terugbetaling van de intresten	4 927	16 901 284
4.2 Contracten van kredietopening gebonden aan een kaart waarvan de kosten begrepen zijn in de kredietkosten		
4.2.1 Contracten van bepaalde duur, volgens de hoogte van het toegestane debetsaldo		
tot 1 239,47 EUR	338	401 587
van 1 239,48 tot 2 478,94 EUR	44	74 334
van 2 478,95 tot 9 915,75 EUR	2	19 830
meer dan 9 915,75 EUR	1	50 000
4.2.2 Contracten van onbepaalde duur		
Voorschotten onder de vorm van terugkerende kredieten (roll-over, revolving), volgens de hoogte van het toegestane debetsaldo		
tot 1 239,47 EUR	6 711	7 518 805
van 1 239,48 tot 2 478,94 EUR	6 790	11 776 199
van 2 478,95 tot 9 915,75 EUR	5 072	20 577 722
meer dan 9 915,75 EUR	96	1 405 255
waarvan terugkerende kredieten		
a. zonder vaste terugbetalingsperiode	97	576 068
b. met minimale terugbetalingsperiode	18 549	40 476 454
c. uitsluitend met terugbetaling van de intresten	23	225 459
<b>TOTAAL</b>	<b>58 536</b>	<b>288 178 522</b>



**Tabel E 6c- AANTAL EN TOEGESTAAN DEBETSALDO (in euro) VAN DE CONTRACTEN VAN KREDIETOPENING TOEGESTAAN DOOR DE OVERIGE INSTELLINGEN IN DE LOOP VAN HET TWEEDE HALFJAAR 2001 EN NOG STEEDS VAN KRACHT OP HET EINDE VAN HET HALFJAAR**

	Aantal	Toegestaan debetsaldo (in euro)
4.1 Contracten van kredietopening niet aan een kaart gebonden		
4.1.1 Contracten van bepaalde duur, volgens de hoogte van het toegestane debetsaldo		
tot 1 239,47 EUR	-	-
van 1 239,48 tot 2 478,94 EUR	-	-
van 2 478,95 tot 9 915,75 EUR	-	-
meer dan 9 915,75 EUR	-	-
4.1.2 Contracten van onbepaalde duur		
Voorschotten onder de vorm van terugkerende kredieten (roll-over, revolving), volgens de hoogte van het toegestane debetsaldo		
tot 1 239,47 EUR	2 468	3 059 011
van 1 239,48 tot 2 478,94 EUR	2 748	6 580 104
van 2 478,95 tot 9 915,75 EUR	5 017	23 896 469
meer dan 9 915,75 EUR	1	12 395
waarvan terugkerende kredieten		
a. zonder vaste terugbetalingsperiode	-	-
b. met minimale terugbetalingsperiode	10 234	33 547 979
c. uitsluitend met terugbetaling van de intresten	-	-
4.2 Contracten van kredietopening gebonden aan een kaart waarvan de kosten begrepen zijn in de kredietkosten		
4.2.1 Contracten van bepaalde duur, volgens de hoogte van het toegestane debetsaldo		
tot 1 239,47 EUR	-	-
van 1 239,48 tot 2 478,94 EUR	-	-
van 2 478,95 tot 9 915,75 EUR	-	-
meer dan 9 915,75 EUR	-	-
4.2.2 Contracten van onbepaalde duur		
Voorschotten onder de vorm van terugkerende kredieten (roll-over, revolving), volgens de hoogte van het toegestane debetsaldo		
tot 1 239,47 EUR	99 653	81 192 596
van 1 239,48 tot 2 478,94 EUR	14 605	22 646 781
van 2 478,95 tot 9 915,75 EUR	20 167	72 349 058
meer dan 9 915,75 EUR	7	75 701
waarvan terugkerende kredieten		
a. zonder vaste terugbetalingsperiode	191	644 523
b. met minimale terugbetalingsperiode	134 241	175 619 613
c. uitsluitend met terugbetaling van de intresten	-	-
<b>TOTAAL</b>	<b>144 666</b>	<b>209 812 115</b>

# **Informatie**

# Het Nationaal Instituut voor de Statistiek

## Waar vindt u de informatie van het N.I.S.?

In vijf grote steden van het land heeft het publiek toegang tot:

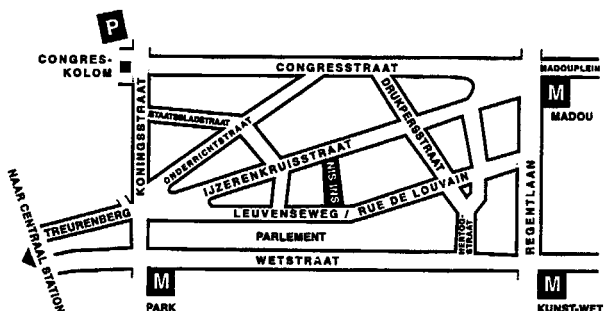
- ◇ Jaarboeken, gespecialiseerde publicaties en een selectie van diskettes en cd-rom's.
- ◇ Een leeszaal, waar men de publicaties van het N.I.S., andere ministeries en Belgische en internationale instellingen kan raadplegen.

Al onze bibliotheken zijn op werkdagen open van 9 tot 12 en van 13 tot 16 uur.

## Brussel

Leuvenseweg 44, 1000 Brussel  
tel. 02/548 63 65 – 02/548 63 66 fax 02/548 63 67  
e-mail : [info@statbel.mineco.fgov.be](mailto:info@statbel.mineco.fgov.be)

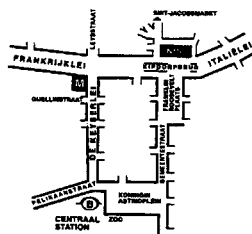
Trein (B) : Centraal Station of station Congres  
Metro (M) : lijn 1A en 1B, station Park of Kunst-Wet  
lijn 2, station Kunst-Wet of Madou  
Tram-Bus : 92, 93, 94 halte Park  
65, 66 halte Drukkersstraat  
29, 63 halte Congres  
Parking (P) : Administratief Centrum (betaalparking)



## Antwerpen

Italiëlei 124 - bus 85, 2000 Antwerpen  
tel. 03/229 07 00 fax 03/233 28 30  
e-mail : [info.antwerpen@statbel.mineco.fgov.be](mailto:info.antwerpen@statbel.mineco.fgov.be)

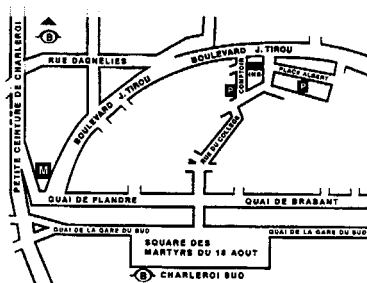
Trein (B) : Centraal Station  
Metro (M) : halte Opera  
Tram-Bus : vlakbij (Fr. Rooseveltplaats)



## Charleroi

Centre Albert, place Albert 1er, 8ste verd., 6000 Charleroi  
tel. 071/ 32 44 72 fax 071/ 32 44 71  
e-mail : [info.charleroi@statbel.mineco.fgov.be](mailto:info.charleroi@statbel.mineco.fgov.be)

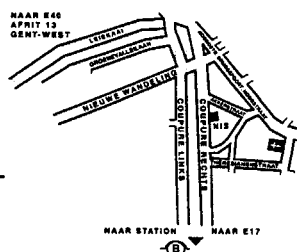
Trein (B) : Charleroi Sud, 10 min van het station (Place Buisset,  
Rue du Collège, Rue de Marchienne)  
Bus : halte Tirou  
Autoweg : kleine ring van Charleroi - uitrit Gare du Sud  
Parking (P) : betaalparking tegenover het NIS



## Gent

Coupure rechts 620, 9000 Gent  
tel. 09/267 27 00 fax 09/267 27 29  
e-mail : [info.gent@statbel.mineco.fgov.be](mailto:info.gent@statbel.mineco.fgov.be)

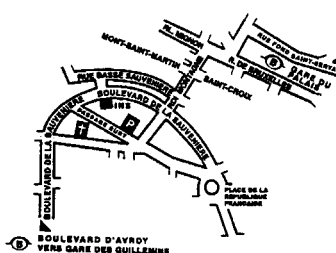
Trein (B) : Gent St.-Pieters  
Tram-Bus : 40, 43 halte Theresianenstraat  
Autoweg : gemakkelijk bereikbaar langs E40 (uitrit 13 -  
Gent-West/Drongen)  
Parking (P) : op de "Coupure Rechts"



## Luik

Bd de la Sauvenière 73-75, 4000 Luik  
tel. 04/223.84.11 fax 04/222 49 94  
e-mail : [info.liege@statbel.mineco.fgov.be](mailto:info.liege@statbel.mineco.fgov.be)

Trein (B) : station Guillemins of Palais  
Tram-Bus : (Guillemins) 1 et 4 halte Sauvenière  
Parking (P) : Neujean (op 20 m - zelfde straatkant)  
Mercure (tegenover)



Het N.I.S. verspreidt tal van producten die de Belgische socio-economische realiteit in cijfers weergeven.

Al deze producten, opgenomen in onze catalogus, kunt u verkrijgen in onze regionale centra of bij onze dienst documentatie - verkoop in Brussel. Onze catalogus wordt u op eenvoudige aanvraag toegestuurd. (zie adressen hiernaast).

Een keuze uit onze gegevens en de lijst van onze publicaties vindt u eveneens op onze website:  
<http://statbel.fgov.be>

## Samenleving : andere publicaties van de reeks Gezondheid

### *Verkopen van onroerende goederen*

Deze publicatie geeft informatie over het aantal, de oppervlakte of de verkoopprijs van gronden, gebouwen, eigendommen en appartementen per provincie en per gemeente.

De resultaten worden opgesteld aan de hand van de notariële akten, zowel voor onderhandse als voor openbare verkopen. De statistieken zijn eveneens verkrijgbaar op diskette of via e-mail. Op eenvoudige vraag kunnen wij U ook meer gedetailleerde of bijkomende, niet in de publicatie vermelde informatie leveren.

### *De conjunctuur*

De voornaamste conjunctuurindicatoren, die tot nu toe verspreid waren over verschillende brochures van het NIS, worden nu samengevat in één maandelijks uitgegeven tijdschrift. deze nieuwe publicatie. Zij bevat niet alleen de recentste conjunctuurindicatoren die door het NIS worden berekend, gedetailleerd volgens activiteit en volgens gewest, maar eveneens een overzicht van indicatoren uit andere bronnen. Wij plannen ook de publicatie van internationale cijfers die als vergelijkingsmateriaal kunnen dienen en van een beknopte methodologie van elke indicator die door het NIS wordt berekend. De conjunctuurindicatoren beslaan de hele economie en de grote activiteitssectoren (industrie, bouwnijverheid, handel en andere diensten). Zij zijn geordend volgens de logica van de economische analyse: vooruitlopende indicatoren; evolutie van de activiteit; evolutie van de vraag; prijzen, lonen en kosten; productiefactoren en werkgelegenheid.

## Enkele andere publicaties

### *Algemene Publicaties*

Regionaal Statistisch Jaarboek  
Statistisch tijdschrift – *Maandelijks*  
Weekbericht

### *Grondgebied en leefmilieu*

Statistiek van de bodembezetting (diskette)  
Overzicht milieustatistieken - *Jaarlijks*

### *Bevolking*

Huishoudens en familiekernen – *Jaarlijks*  
Totale bevolking op 1 januari - *Jaarlijks*  
Bevolkingsvooruitzichten 2000/2050 - *Jaarlijks*

### *Samenleving*

Huishoudbudgetenquête – *Jaarlijks*  
Fiscale statistiek van de inkomens - *Jaarlijks*

### *Landbouw*

Land- en tuinbouw telling op 15 mei - *Jaarlijks*

### *Industrie*

Industriële productie en bouwbedrijf - *maandelijks*

### *Handel, diensten en vervoer*

Maandelijkse vervoerstatistieken – *maandelijks*  
Binnenlandse handel - *jaarlijks*



**Eerste uitgave**

Gedrukt door de  
drukkerij van het NIS  
B-1000 Brussel

Juni 2002

## Statistische domeinen

-  Algemeen
-  Grondgebied en leefmilieu
-  Bevolking
-  Samenleving
-  Economie en financiën
-  Landbouw en aanverwante activiteiten
-  Industrie
-  Diensten, handel en vervoer



**NIS** NATIONAAL INSTITUUT VOOR DE STATISTIEK  
B-1000 Brussel  
tel. 02/548.63.65 - 02/548.63.66  
fax 02/548.63.67

€ 6  
ISSN 1377 - 5588

<http://statbel.fgov.be>  
[info@statbel.mineco.fgov.be](mailto:info@statbel.mineco.fgov.be)