

**Economie**  
**Jaarlijkse enquête naar de structuur  
van de ondernemingen**

De Algemene Directie Statistiek en Economische Informatie biedt onpartijdige statistische informatie. De informatie wordt conform de wet verspreid, meer bepaald voor wat betreft de privacy.

De statistieken worden ingedeeld in acht domeinen:

- Algemeen
- Grondgebied en leefmilieu
- Bevolking
- Samenleving
- Economie en financiën
- Landbouw en vergelijkbare activiteiten
- Industrie
- Diensten, handel en vervoer

Alle rechten voorbehouden. Het vertalen, bewerken, reproduceren op welke wijze dan ook, inbegrepen fotografie en microfilm, is niet toegelaten, tenzij met schriftelijke machtiging vanwege de Algemene Directie Statistiek en Economische Informatie. Het citeren van korte uittreksels als toelichting of bewijsvoering in een artikel, een boekbespreking of een boek is evenwel toegestaan, mits de bron duidelijk en nauwkeurig wordt vermeld.

Verantwoordelijke uitgever: N. DEMEESTER

© 2007, FOD ECONOMIE

**ALGEMENE DIRECTIE STATISTIEK EN ECONOMISCHE INFORMATIE** | uitgever

B-1000 Brussel – Leuvenseweg 44

**Economie**  
**Jaarlijkse enquête naar**  
**de structuur**  
**van de ondernemingen**

2005

# Inhoudsopgave

## **Inleiding**

Doelstelling .....	2
Wettelijk Kader .....	2
Referentiekader: Welke ondernemingen zijn bij het onderzoek betrokken .....	3
Methodologie .....	3
Extrapolatie .....	6
Verwerking van de gegevens .....	6

## **Definitie**

Omschrijving van de variabelen .....	10
Omschrijving van de gepubliceerde ratio's.....	17

## **Resultaten 2005**

### Tabellen van de sectortotalen

- Diensten .....	34
- Industrie en bouwnijverheid .....	40
- Handel .....	76

### Tabellen van ratio's

- Diensten .....	84
- Industrie en bouwnijverheid .....	88
- Handel .....	100

# Inleiding

# **1. Inleiding**

## **1.1 Doelstelling**

Sedert 1996 voert de Algemene Directie Statistiek en Economische Informatie jaarlijks een enquête uit naar de structuur van de ondernemingen. Daarbij wordt informatie ingezameld over de activiteit, de werkgelegenheid, de opbrengsten, de kosten en de investeringen van het voorgaande boekjaar - dat overigens niet noodzakelijk hoeft samen te vallen met het kalenderjaar. Dit onderzoek vervangt de vroegere *jaarstatistieken van de productie en de investeringen, de statistiek van de investeringen van de ondernemingen voor personen- en/of goederenvervoer voor rekening van derden, de jaarstatistiek van de activiteit van de bedrijven voor verkoop van motorvoertuigen, fietsen, wisselstukken en toebehoren en/of voor reparatie en onderhoud van motorvoertuigen en fietsen, de jaarstatistiek van de groot- en kleinhandel en de jaarstatistiek van de groothandel in voedingswaren en dranken*.

De aldus ingewonnen informatie laat toe om op Europees niveau vergelijkbare, volledige en betrouwbare statistieken over de structuur van de ondernemingen op te maken. Door de verdere uitbouw van de Europese eenheidsmarkt was hieraan behoefte ontstaan. Een gelijkaardig onderzoek wordt dan ook in de andere lidstaten opgezet.

Deze statistieken zijn onmisbaar voor het uitstippelen van het economisch beleid, zowel op Europees, nationaal als gewestelijk vlak. Anderzijds kan een onderneming met deze statistische gegevens haar eigen positie binnen de ganse bedrijfstak beter inschatten.

Voor de overheidsinstellingen die in het kader van het Instituut voor de Nationale Rekeningen met de Algemene Directie Statistiek en Economische Informatie geassocieerd zijn, met name de Nationale Bank van België (NBB) en het Federaal Planbureau (FPB), dient dit gegevensmateriaal als basis voor het opstellen van de nationale en regionale rekeningen en van de input-outputtabellen overeenkomstig het Europees Systeem van Rekeningen.

## **1.2 Wettelijk kader**

De Algemene Directie Statistiek en Economische Informatie voert vanaf het referentiejaar 1995 een enquête uit naar de structurele kenmerken (tewerkstelling, activiteit, productie, kosten en investeringen) van de ondernemingen in, zoals voorgeschreven bij de Europese verordeningen nr. 58/97 en nr. 2223/96, die rechtstreeks van toepassing zijn op grond van art. 22, eerste lid, 4° van de wet betreffende de openbare statistiek.

Het Koninklijk Besluit van 11 mei 2003 bepaalt de uitvoeringsmodaliteiten van de structurenenquête. In de loop van het tweede kwartaal van elk jaar wordt deze enquête georganiseerd en bevat de gegevens van het vorige jaar. De ondernemingen zijn verplicht om aan dit statistisch onderzoek deel te nemen. De resultaten van het onderzoek dienen als basis voor het opstellen van statistieken over de economische situatie van België.

De enquête bestrijkt de activiteiten van de secties C tot en met I, K, N, O, de afdeling 67, de groep 65.2 en de groep 80.4 van de NACE-BEL 2003, de Belgische versie van de NACE Rev. 1.1 (statistische nomenclatuur van de economische activiteiten in de Europese Gemeenschap).

Aan deze verplichte enquête, art. 4 van dit Besluit, worden die ondernemingen onderworpen welke aan de hand van een gestratificeerde steekproef worden gekozen uit de ondernemingen bedoeld in artikel 3, volgens de in bijlage 1 omschreven selectiemethode bij het KB.

De steekproefverhoudingen eigen aan iedere code van 4 cijfers van de nomenclatuur NACE-BEL worden bepaald door de Minister tot wiens bevoegdheid de Economische Zaken behoren.

### **1.3 Referentiekader : welke ondernemingen zijn bij het onderzoek betrokken ?**

De enquête naar de structuur van de ondernemingen richt zich tot de onderneming als juridische eenheid, gekenmerkt door het BTW en/of RSZ-nummer. Dit betekent dat het begrip ruim geïnterpreteerd moet worden als iedere rechtspersoon of natuurlijke persoon die goederen produceert en/of diensten levert. Hieronder worden verstaan: zowel de vennootschappen, instellingen, verenigingen, intercommunales, de zelfstandigen (inclusief sommige vrije beroepen, met uitzondering evenwel van diegenen die niet BTW-plichtig zijn en geen werknemers hebben, die aan de Sociale Zekerheid onderworpen zijn).

Op vraag van verschillende beroepsfederaties en op uitnodiging van de Dienst voor Administratieve Vereenvoudiging, hebben de Algemene Directie Statistiek en Economische Informatie (dienst structurenquête) en de Nationale Bank van België de betreffende enquête in 2002 vereenvoudigd teneinde enerzijds de enquête in omvang te beperken en anderzijds een beter gebruik te maken van de beschikbare administratieve bronnen. Voor de ondernemingen die een jaarrekening volgens een verkort of een volledig schema neerleggen bij de NBB, is in het reeds hoger vermelde kader van de administratieve vereenvoudiging samen met de Nationale Bank een nieuwe procedure uitgewerkt en zijn 2 nieuwe vragenlijsten opgesteld. Deze ondernemingen moeten een bijlage bij de jaarrekening invullen om te kunnen voldoen aan hun statistiekverplichting. In deze vereenvoudigde procedure is het aantal rubrieken per vragenlijst verminderd met de helft voor de grote ondernemingen en met 1/3 voor KMO's. Deze inperking werd mogelijk door het schrappen van alle dubbele informatie, die terug te vinden is in de jaarrekeningen en in RSZ-bestanden.

Deze enquête bestrijkt niet alleen de industrie en de bouwnijverheid, maar eveneens de handel, de horeca, het vervoer, sommige financiële diensten, alle diensten aan de bedrijven evenals een aantal sociaal-culturele diensten en gemeenschapsvoorzieningen en de dienstverlening aan personen. De landbouw, de bosbouw, de visserij en de openbare besturen zijn echter niet bij het onderzoek betrokken.

Het openbaar onderwijs, de ziekenhuizen en de religieuze en politieke organisaties worden niet ondervraagd. De verordening heeft met name een bijzondere procedure vastgelegd die impliceert dat elke beslissing om deze activiteiten voor het onderzoek toch in aanmerking te laten komen, moet voorafgegaan worden door een pilootstudie teneinde de concrete uitvoerbaarheid van het beoogde onderzoek na te gaan.

Voor de banken en de verzekeringen wordt een afzonderlijke enquête gehouden, gezien hun specifieke boekhoudkundige verplichtingen.

### **1.4 Methodologie**

De vennootschappen, de zelfstandigen en de verenigingen vormen de doelgroep van de enquête. Het onderzoek richt zich jaarlijks naar ongeveer 4,8% van de in België actieve ondernemingen (op een geheel van zowat 1 000 000 bedrijven en zelfstandigen) gespreid over de industrie, de bouw, de handel en de dienstensectoren. Voor enquêtejaar 2005 bedroeg dit aantal 49 900.

Ondernemingen worden *steeds* ondervraagd indien ze meer dan 20 personen tewerkstellen of meer dan 8 miljoen euro omzet realiseren. Dit stemt overeen met klasse 4 en 5.

Beneden die drempel gebeurt de bevraging *steekproefsgewijs*. Elk jaar wordt een nieuwe steekproef getrokken opdat niet telkens dezelfde kleine ondernemingen ondervraagd zouden worden. In een beperkt aantal gevallen kan het zijn dat een onderneming wel meerdere malen na elkaar ondervraagd wordt omdat voor bepaalde activiteitengroepen te weinig bedrijven actief zijn. Het geselecteerd staal van ondernemingen van klasse 0 t.e.m. 3 bedroeg 31 304 in 2005, ofwel 6% van het totaal.

Ten einde de representativiteit te waarborgen worden de ondernemingen ingedeeld volgens een dubbel criterium : de sector van de economische activiteit en de bedrijfsgrootte. Deze laatste wordt afgeleid uit een gecombineerde parameter van de tewerkstelling volgens de RSZ en de omzet volgens de BTW.

**Wij onderscheiden 6 grootteklassen, zoals hieronder aangegeven.**

**Elke onderneming is opgenomen in de hoogst mogelijke klasse, waarvoor zij aan de criteria voldoet.**

<i>Klasse</i>	<i>Aantal werknemers</i>	<i>RSZ klasse</i>	<i>en/of</i>	<i>Omzet in miljoen €</i>
5	+ 50	> 4	-	-
4	20 – 49	4	<u>of</u>	> 8,00
3	10 – 19	3	<u>of</u>	4,00 - 8,00
2	5 - 9	2	<u>of</u>	2,00 - 4,00
1	1 - 4	1	<u>of</u>	0,80 - 2,00
0	0	-	<u>en</u>	< 0,80

**Let op !** Het betreft hierbij **RSZ grootteklasses** opgesteld op basis van het aantal werknemers, *dit komt niet noodzakelijk overeen met de totale personeelsomvang !*

Bovendien wordt hier **nooit** gerekend met voltijdse equivalenten. Onder andere in de horeca en de kleinhandel wordt op grote schaal gewerkt met deeltijdse werknemers.

### **De verfijning van de steekproefverhouding**

1. Sinds de eerste structuurenquête (referentiejaar 1995) werd de steekproefverhouding verminderd voor de bedrijven zonder personeel in loondienst. Dit zijn meestal *vrije beroepen* en *kleine zelfstandigen*. Voor de overige KMO's met bezoldigd personeel, werd de steekproefverhouding verhoogd.
2. Ondernemingen uit klasse 4 en 5 worden exhaustief ondervraagd. De steekproef fracties voor de kleinere grootteklassen hangen af van de bedrijfstak, bepaald volgens de NACE-codes.
3. Bij de optimalisatie van het steekproefplan, werden voor alle strata steekproefverhoudingen berekend. Deze werden in eerste instantie bepaald met het oog op een optimale schatting voor het gehele universum. Vervolgens werden deze steekproefverhoudingen aangepast rekening houdend met de heterogeniteit binnen het stratum. Dit geeft voor het steekproefplan aanleiding tot een *gemiddelde*, een *minimale* en een *maximale* steekproefverhouding voor elke grootteklasse :

<i>Steekproefverhouding</i>	<i>Klasse 0</i>	<i>Klasse 1</i>	<i>Klasse 2</i>	<i>Klasse 3</i>	<i>Klasse 4</i>	<i>Klasse 5</i>
Gemiddeld	1/60	1/20	1/8	1/4	1/1	1/1
Maximaal	1/30	1/10	1/4	1/2		
Minimaal	1/100	1/30	1/15	1/8		



4. Voor de strata waar er te weinig ondernemingen zijn, om op basis van een beperkte steekproef het totaal met voldoende nauwkeurigheid te kunnen schatten, worden de ondernemingen uit de grootteklassen 0 t.e.m. 3 slechts om de 5 jaar ondervraagd.

### **Representativiteit van de steekproef**

De bovenvermelde klassen verdelen het universum als volgt :

<i>Klasse</i>	<i>Aantal Werknemers</i>	<i>% Ondernemingen</i>	<i>% Werkgelegenheid</i>	<i>% Omzet</i>
5	+ 50	1	46	53
4	20 - 49	2,4	18	26
3	10 - 19	2,9	9	6
2	5 - 9	5,2	8	5
1	1 - 4	25,3	18	7
0	0	63,2	0	3

Afhankelijk van hun rechtsvorm en van hun grootte krijgen de ondernemingen toegestuurd :

- ofwel een vereenvoudigde vragenlijst (GS),
- ofwel een vragenlijst voor verenigingen (GV),
- ofwel een bijkomende statistische vragenlijst bij het volledig schema van de jaarrekening met/zonder bijlagen (kaders),
- ofwel een bijkomende statistische vragenlijst bij het verkort schema van de jaarrekening met/zonder bijlagen (kaders),
- ofwel een gedetailleerde vragenlijst (GD) met/zonder bijlagen wanneer het bedrijf niet verplicht is zijn jaarrekening neer te leggen bij de Nationale Bank van België.

Bij de GD, de GV en de GS hoort een specifieke toelichting. Alle formulieren werden opgesteld in samenwerking met de NBB en het FPB.

Zelfstandige ondernemers die een vereenvoudigde boekhouding voeren (en dus geen jaarrekening moeten opmaken), ontvangen enkel een vereenvoudigde vragenlijst. Deze houdt rekening met de beperkte administratieve verplichtingen van deze groep van ondernemingen en richt zich bovendien naar de informatie-eisen van de fiscale administratie.

De ondernemingen die een volledige boekhouding voeren en een jaarrekening opmaken, ontvangen een bijkomende statistische vragenlijst bij het volledig of verkort schema, waarin de rubrieken van het boekhoudplan (Minimum Genormaliseerd Rekeningenstelsel) werden overgenomen; dit vergemakkelijkt aanzienlijk het invullen van de vragenlijsten voor de ondernemingen.

De middelgrote en grote ondernemingen binnen elke sector krijgen jaarlijks bijlagen (kaders) toegestuurd waarin ze bijkomende informatie opgeven m.b.t. bepaalde, in de vragenlijst voorkomende, rubrieken of variabelen.

Voor bedrijven met meerdere vestigingen is een uitsplitsing van een beperkt aantal variabelen naar afzonderlijke vestigingen vereist.

## 1.5 Extrapolatie

Om te komen tot sectortotalen voor de verschillende variabelen, worden de ingezamelde gegevens geëxtrapoleerd en opgeteld. Het principe van de steekproef betekent dat een kleine onderneming een bepaald aantal gelijkaardige ondernemingen vertegenwoordigt. De bekomen gegevens voor deze bedrijven worden dus voor elke klasse of stratum vermenigvuldigd met het omgekeerde van de gehanteerde steekproefverhouding en opgeteld.

Deze werkwijze brengt geen belangrijk verlies aan precisie mee, omdat de gegevens van alle grote en middelgrote ondernemingen worden ingezameld, zodat standaardafwijking - een maat voor de precisie van het totaal - enkel door de steekproeftrekking onder de kleine ondernemingen veroorzaakt wordt. In sectoren met zeer veel kleine ondernemingen vermindert de standaardafwijking op het totaal met de omvang van de steekproef.

## 1.6 Verwerking van de gegevens

De wetgeving i.v.m. boekhoudkundige rechtsregels en praktijken vertoont verschillen tussen de lidstaten van de EU. Om te komen tot de eenvormige statistische variabelen die door de Europese verordening gedefinieerd zijn, worden de bij de ondernemingen ingezamelde gegevens nadien omgerekend. De daaruit resulterende statistische variabelen worden tot een modulaire structuur samengebracht waarbij elke module - behalve dan de gemeenschappelijke - telkens overeenkomt met een grote sector van de economie.

- module 1 : algemene module die de statistische variabelen bevat die gemeenschappelijk zijn voor alle ondernemingen, ongeacht hun economische activiteit,
- module 2 : gedetailleerde module voor de industrie,
- module 3 : gedetailleerde module voor de handel,
- module 4 : gedetailleerde module voor de bouwnijverheid.

Voor de dienstensector voorziet de verordening geen specifieke module; voor deze sector geldt dus de algemene module.

De Europese verordening houdt er drie statistische eenheden op na, m.n. : *de onderneming, de lokale eenheid, en de eenheid van economische activiteit*. Tot op heden blijft de enquête beperkt tot de ondernemingen en hun lokale eenheden.

Wil men perfect aansluiten bij de reeksen zoals ze in de verordening zijn omschreven, dan dienen nog een aantal verdere criteria in aanmerking te worden genomen : *de periodiciteit* (jaarlijkse of meerjarige variabelen), *de territorialiteit* (nationale of regionale statistieken), *de grootteklasse* en het *behoren tot de openbare dan wel particuliere sector*.

Algemeen gesproken kunnen de samen te stellen statistische reeksen onderverdeeld worden in de *jaarlijkse bedrijfsstatistieken* waaronder :

- reeksen uitgesplitst naar economische sector,
- reeksen uitgesplitst naar grootteklasse,
- regionale statistieken m.b.t. de lokale eenheden,
- statistieken m.b.t. de eenheden van economische activiteit,

en de *overige statistieken* :

- meerjarige statistieken m.b.t. de ondernemingen,
- meerjarige regionale statistieken m.b.t. de lokale eenheden,
- voorlopige resultaten of schattingen van de jaarlijkse statistieken m.b.t. ondernemingen.

Het grootste deel van de gevraagde informatie heeft betrekking op de jaarlijkse statistieken van de ondernemingen. De statistieken m.b.t. de lokale eenheden betreffen slechts een beperkt aantal variabelen zoals het aantal werkzame personen, de lonen en de investeringen in materiële goederen. De statistieken m.b.t. de "eenheden van economische activiteit" omvatten daarnaast ook nog de omzet en de waarde van de productie.

Gegevens waarvan het opzoeken voor de ondernemingen een grotere administratieve last betekent, worden ingewonnen in *meerjarige statistieken*.

Voor enkele sleutelvariabelen van de jaarlijkse ondernemingsstatistieken dienen zo snel mogelijk voorlopige resultaten ingeleverd te worden. Ingeval voorlopige resultaten ontbreken worden schattingen gemaakt op basis van vorige gegevens en groeicijfers gebaseerd op conjunctuurindicatoren.



## **Definitives**

## **2. Definities**

### **2.1 *Algemene principes***

In de verordening inzake de nieuwe enquête naar de structuur van de ondernemingen zijn de geharmoniseerde definities vervat die bij alle door de lidstaten van de Europese Unie gehouden structuurenquêtes gehanteerd moeten worden. Het Europees juridisch dispositief geeft echter enkel een opsomming van de toe te passen definities, waarbij voor een nadere omschrijving wordt verwezen naar een comité. De voorbereidingen tot het uitwerken van de definities werd toegewezen aan een werkgroep samengesteld uit de Nationale Instituten voor de Statistiek en Eurostat.

De Europese definities zijn vastgelegd en werden reeds grotendeels in de loop van het jaar 1998 aangenomen. Ook voor het referentiejaar 2005 zijn ze van toepassing.

### **2.2 *Omschrijving van de variabelen***

Onderstaande lijst van definities beperkt zich tot de 30 variabelen die bij de jaarlijkse structurele statistieken van de ondernemingen gebruikt worden en waarvan de waarde in de tabellen verder in dit werk wordt weergegeven. De bedragen zijn vermeld in duizend euro.

#### **11110 Aantal ondernemingen**

Een telling van het aantal tot de betrokken populatie behorende ondernemingen in het bedrijfsregister, gecorrigeerd voor fouten in het steekproefkader. Slapende eenheden blijven buiten beschouwing. Deze statistiek moet alle eenheden omvatten die gedurende tenminste een deel van de referentieperiode actief zijn geweest.

#### **12110 Omzet**

De *statistische* definitie van de omzet omvat dezelfde verrichtingen als het begrip omzet in *boekhoudkundige* betekenis, namelijk het bedrag van de verkopen van goederen en de levering van diensten aan derden, gewaardeerd tegen marktprijzen exclusief BTW.

Kortingen, ristorno's en rabatten worden in mindering gebracht. Subsidies op de producten (compenserende bedragen) worden in de statistische omzet niet in rekening genomen.

Luidens de algemene omschrijving in de Belgische definitie worden de overige bedrijfsopbrengsten in rekening gebracht als leveringen van diensten aan derden.

Deze zienswijze impliceert echter dat de meerwaarden op de realisatie van materiële vaste activa en op handelsvorderingen alsook op geïnde schadevergoedingen niet als dusdanig in de statistische omzet verrekend worden.

Bedrijfssubsidies en eventueel hiermee samen opgegeven compenserende bedragen, worden van de omzet uitgesloten.

#### **12120 Waarde van de productie**

De waarde van de productie geeft weer wat door de onderneming geproduceerd wordt. Het schatten ervan gebeurt volgens dezelfde principes als bij de vroegere enquête (jaarstatistiek van de productie). De waarde van de productie komt overeen met de waarde van de verkopen tegen marktprijzen exclusief BTW, - d.i. met de omzet in de *statistische* betekenis van het woord -, verminderd met de aankopen van handelsgoederen, gecorrigeerd voor de voorraadwijziging ervan, maar vermeerderd met de wijzigingen in de

voorraad aan gereed product en in de in bewerking zijnde goederen, en met de vaste activa geproduceerd voor eigen rekening.

#### **12130 Brutowinst op voor wederverkoop bestemde goederen**

De brutowinst op voor wederverkoop bestemde goederen komt overeen met de opbrengst van aankoop en wederverkoop zonder verdere verwerking. De brutowinst wordt berekend aan de hand van de omzet en de aankoop en voorraadswijziging van goederen en diensten, ingekocht voor wederverkoop in de oorspronkelijke staat.

Inbegrepen in de omzet en de aankoop en voorraadswijziging van goederen en diensten voor wederverkoop, zijn de verkoop, aankoop en voorraadswijziging van diensten die zijn ingekocht om in de oorspronkelijke staat aan derden te worden doorverkocht.

De brutowinst op voor wederverkoop bestemde goederen wordt ook de brutohandelsmarge genoemd.

#### **12150 Toegevoegde waarde tegen factorkosten**

De toegevoegde waarde tegen factorkosten stemt overeen met de bruto-inkomsten van de onderneming na in rekening nemen van subsidies en indirecte belastingen.

Om de toegevoegde waarde tegen factorkosten te berekenen, zal men de indirecte belastingen op de producten (accijnzen en andere productgebonden belastingen) en op de productie (inschrijvingstaksen, verkeersbelasting, belasting op de energie, en andere belastingen op productiefactoren) aftrekken van de toegevoegde waarde tegen marktprijzen, en de subsidies op de producten (compenserende bedragen) en de bedrijfssubsidies hierbij optellen.

#### **12170 Bruto-exploitatiesaldo**

Dit is het verschil van de toegevoegde waarde tegen factorkosten (12150) en het totaal van de personeelsuitgaven.

#### **13110 Totale waarde van de aankopen van goederen en diensten**

Deze variabele komt overeen met de lopende aankopen van goederen en diensten door de onderneming, gewaardeerd tegen marktprijzen exclusief aftrekbare BTW.

Om het totaal bedrag van de aankopen van goederen en diensten te bepalen, gaat men uit enerzijds van de boekhoudrubriek "handelsgoederen, grond- en hulpstoffen, en diverse goederen en diensten" gecorrigeerd voor wijzigingen in de voorraad aan goederen bestemd om in de oorspronkelijke staat te worden doorverkocht (handelsgoederen en onroerende goederen), en voor wijzigingen in de voorraad aan grond- en hulpstoffen en aan energiedragers, en anderzijds van de boekhoudrubriek "overige bedrijfskosten".

Overeenkomstig de definitie van het intermediair verbruik van goederen en diensten, horen de aankopen van computersoftware niet thuis bij de lopende aankopen van de onderneming. Giften zijn eveneens uitgesloten daar ze niet bestemd zijn voor de productie.

#### **13120 Aankoop van goederen en diensten aangekocht voor wederverkoop in de oorspronkelijke staat**

Het betreft de aankoop van goederen die uitsluitend het voorwerp zijn van een handelsactiviteit, namelijk :

- De handelsgoederen (goederen die na verkoop geen verdere bewerking hebben ondergaan en bestemd zijn voor de verkoop),

- De aangekochte onroerende goederen bestemd voor de verkoop,
- De aangekochte diensten (b.v. kant-en-klaar reispakketten) aangekocht voor wederverkoop.

#### **13131 Betalingen voor uitzendkrachten**

Dit cijfer omvat betalingen aan uitzendbureaus en dergelijke organisaties voor de levering van personeel. Alleen betalingen voor de levering van personeel die geen verband houdt met de levering van een specifieke industriële of niet-industriële dienst is inbegrepen.

#### **13211 Voorraadwijziging van goederen en diensten aangekocht voor wederverkoop in de oorspronkelijke staat**

De voorraadwijziging van goederen en diensten meet het verschil tussen de waarde van de voorraden op het einde van het boekjaar en de waarde van de voorraden op het begin van het boekjaar. Bedoeld wordt de totaliteit van de goederen en leveringen die door de onderneming aangekocht of geproduceerd worden.

Het betreft goederen die uitsluitend het voorwerp zijn van een handelsactiviteit, namelijk :

- de handelsgoederen (goederen die na verkoop geen verdere bewerking hebben ondergaan en bestemd zijn voor de verkoop)
- de aangekochte onroerende goederen bestemd voor de verkoop

#### **13213 Voorraadwijziging van gereed product en goederen in bewerking geproduceerd door de eenheid zelf**

Deze variabele wordt op dezelfde wijze gedefinieerd als de variabele "voorraadwijziging van goederen en diensten". Bedoeld worden de door de onderneming geproduceerde goederen, met name :

- het gereed product
- de goederen in bewerking en de bestellingen in uitvoering

De statistische definitie van deze variabele sluit aan bij de boekhoudkundige en omvat o.m. een schatting van de aan de gang zijnde leveringen van diensten welke op het beschouwde tijdstip nog niet daadwerkelijk aan derden zijn "geleverd".

#### **13310 Personeelskosten**

Deze variabele komt overeen met de boekhoudrubriek personeelskosten en behelst de totaliteit van de kosten verbonden aan het bezoldigd personeel van de onderneming. Dit omvat de door de onderneming uitbetaalde lonen, sociale premies en pensioenen.

#### **13320 Lonen**

De lonen omvatten alle aan het bezoldigd personeel toegekende vergoedingen, zij het in de vorm van directe bezoldigingen, zij het als voordelen en kostenvergoedingen door de onderneming bovenop de bezoldiging uitbetaald (bijv. maaltijdcheques, geschenken, syndicale premie). Bijdragen tot de sociale zekerheid en loonbelastingen ten laste van de werknemers zijn hierin inbegrepen. Betalingen voor uitzendarbeid worden uitgesloten.

#### **13330 Sociale bijdragen**

De sociale bijdragen omvatten de werkgeversbijdragen voor sociale zekerheid (wettelijke patronale bijdragen) evenals de door de onderneming toegekende werkgeversbijdragen



voor bovenwettelijke verzekeringen en pensioenen. Laatstgenoemde uitgaven kunnen bij de sociale bijdragen ten laste van de onderneming geboekt worden.

### **13411 Betalingen voor lange termijnhuur en operationele leasing van goederen**

De betalingen voor langetermijnhuur betreffen alle kosten van het huren van materiële goederen voor een periode langer dan een jaar.

Bij operationele leasing worden niet praktisch alle risico's en beloningen in verband met het wettelijk eigendom aan de lessee overgedragen. Wel verwerft de lessee het recht een duurzaam goed te gebruiken gedurende een bepaalde periode, die lang of kort kan zijn, maar niet vooraf hoeft te zijn vastgesteld.

Wanneer de leasingperiode afloopt, verwacht de lessor zijn goed terug in min of meer dezelfde staat als waarin hij het verhuurd had, afgezien van normale slijtage. De leasingperiode bestrijkt dus niet de gehele of een heel groot deel van de economische levensduur van het goed. Betalingen voor operationele leasing van goederen hebben betrekking op de kosten van het gebruik van materiële goederen die door middel van een leasecontract ter beschikking van de eenheid zijn gesteld.

### **15110 Bruto materiële investeringen**

Investeringen in alle materiële goederen gedurende de referentieperiode. Inbegrepen zijn nieuwe en bestaande materiële kapitaalgoederen, of deze nu bij derden zijn gekocht of voor eigen gebruik zijn geproduceerd (d.w.z. geactiveerde productie van materiële kapitaalgoederen), met een nuttige levensduur van meer dan één jaar, met inbegrip van niet-geproduceerde materiële goederen zoals terreinen. De drempel voor de nuttige levensduur van in aanmerking komende goederen kan worden verhoogd indien in de boekhouding van de vennootschap een langere verwachte nuttige levensduur dan één jaar als drempel wordt gehanteerd.

Alle investeringen worden bruto gewaardeerd (d.w.z. voor waardecorrecties en voor aftrek van inkomsten uit verkoop). Gekochte goederen worden gewaardeerd tegen de aankoop prijs, d.w.z. inclusief vervoer- en installatiekosten, honoraria, belastingen en andere kosten in verband met de eigendomsoverdracht. Zelf geproduceerde materiële goederen worden gewaardeerd tegen de productiekosten. Goederen die worden verworven als gevolg van herstructureringen (zoals fusies, overnames en op- of afsplitsingen), blijven buiten beschouwing. Aankopen van kleine gereedschappen die niet tot de vaste activa behoren, zijn in de lopende uitgaven begrepen.

Inbegrepen zijn voorts alle toevoegingen, veranderingen, verbeteringen en renovaties die de nuttige levensduur verlengen of het productief vermogen van de kapitaalgoederen verhogen.

Lopende onderhoudskosten blijven buiten beschouwing, evenals de waarde van en de lopende uitgaven voor kapitaalgoederen die worden gebruikt op grond van huur- en leasecontracten. Ook investeringen in immateriële goederen en financiële activa blijven buiten beschouwing

Wanneer de facturering, levering, betaling en het eerste gebruik van investeringen in verschillende referentieperiodes plaatsvindt, moet worden gestreefd naar de volgende registratiemethode :

- i) investeringen worden geregistreerd wanneer de eigendom wordt overgedragen aan de eenheid die de goederen denkt te gebruiken. Geactiveerde productie wordt geregistreerd wanneer deze wordt geproduceerd. Voor investeringen die in de identificeerbare etappes plaatsvinden, geldt dat iedere deelinvestering moet worden geregistreerd in de referentieperiode waarin deze wordt gedaan.

In de praktijk is dit niet altijd mogelijk; gezien de regels voor bedrijfsboekhoudingen is wellicht een van de volgende benaderingen van deze methode nodig :

- ii) investeringen worden geregistreerd in de referentieperiode waarin ze worden geleverd,
- iii) investeringen worden geregistreerd in de referentieperiode waarin ze in het productieproces worden ingezet,
- iv) investeringen worden geregistreerd in de referentieperiode waarin ze in rekening worden gebracht,
- v) investeringen worden geregistreerd in de referentieperiode waarin ze worden betaald.

#### Verband met andere variabelen

De bruto-investeringen in materiële goederen zijn gebaseerd op :

- Materiële investeringen in terreinen (15120)*
- + *Bruto-investeringen in bestaande bouwwerken (15130)*
- + *Bruto-investeringen in de bouw en verbouwing van gebouwen (15140)*
- + *Bruto-investeringen in machines en werktuigen (15150)*

#### **15120** Materiële investeringen in terreinen

Behalve grond vallen onder deze variabele ondergrondse minerale reserves, bossen en binnenwateren. Indien de grond wordt gekocht met bestaande gebouwen en de waarde van beide componenten niet scheidbaar is, wordt het totaal onder deze rubriek geregistreerd indien geschat wordt dat de waarde van de grond groter is dan de waarde van de bestaande gebouwen. Indien daarentegen de bestaande gebouwen meer waard worden geacht dan de grond, wordt het totaal geregistreerd onder de bruto-investeringen in bestaande bouwwerken (15130). Inbegrepen hier is ook grond die enkel verbeterd is door egalisering, het leggen van leidingen of de aanleg van paden of wegen. Grond die wordt verworven als gevolg van herstructureringen (zoals fusies, overnames en op- of afsplitsingen) blijft buiten beschouwing.

#### Verband met andere variabelen

Deel van de *Bruto-investeringen in materiële goederen (15110)*.

#### **15130** Materiële investeringen bestaande bouwwerken

De investeringen onder rubriek 15130 omvatten de kosten van bestaande bouwwerken wanneer deze gedurende de referentieperiode zijn verworven. Indien grond is gekocht met bestaande gebouwen en de waarde van beide componenten niet scheidbaar is, wordt het totaal onder deze rubriek geregistreerd indien geschat wordt dat de waarde van de bestaande gebouwen groter is dan die van de waarde van grond. Indien daarentegen de grond meer waard wordt geacht dan de bestaande gebouwen, wordt het totaal geregistreerd onder de Bruto-investeringen in grond (15120). Aankopen van nieuwe gebouwen die nooit zijn gebruikt, blijven buiten beschouwing. Bestaande bouwwerken die worden verworven als gevolg van herstructureringen (zoals fusies, overnames, op- of afsplitsingen), blijven buiten beschouwing.

#### **15140** Materiële investeringen in de bouw, verbouwing van gebouwen en nieuwbouw

De variabele 15140 bestrijkt de uitgaven tijdens de referentieperiode voor de bouw of verbouwing van gebouwen. Ook aankopen van nieuwe gebouwen die nooit zijn gebruikt, vallen hieronder. Verder behoren hiertoe toevoegingen, veranderingen, verbeteringen en renovaties die de nuttige levensduur verlengen of het productief vermogen van de gebouwen doen toenemen.

Inbegrepen zijn ook permanente installaties zoals watervoorziening, centrale verwarming, air conditioning, verlichting enz., alsmede uitgaven voor de aanleg van aardoliebronnen,

operationele mijnen, pijpleidingen, hoogspanningsleidingen, gasleidingen, spoorlijnen, haveninstallaties, wegen, bruggen, viaducten, rioleringen en andere verbeteringen van terreinen. Lopende onderhoudskosten blijven buiten beschouwing.

#### **15150** Materiële investeringen in machines en overige uitrustingsgoederen

Deze variabele bestrijkt machines (kantoormachines enz.), speciale voertuigen voor gebruik binnen de onderneming, andere machines en werktuigen, alle voertuigen en boten die buiten het bedrijfsterrein worden gebruikt, d.w.z. auto's, bedrijfs- en vrachtwagens, alsmede speciale voertuigen van alle soorten, boten, spoorwegwagons enz., die gedurende de referentieperiode nieuw of tweedehands zijn aangeschaft. Machines en werktuigen die worden verworven als gevolg van herstructureringen (zoals fusies, overnames, op- of afsplitsingen), blijven buiten beschouwing. Inbegrepen zijn voorts alle toevoegingen, veranderingen, verbeteringen of renovaties die de nuttige levensduur verlengen of het productief vermogen van de kapitaalgoederen verhogen. Lopende onderhoudskosten blijven buiten beschouwing.

#### **15210** Verkoop van materiële investeringsgoederen

De verkoop van materiële investeringsgoederen omvat de waarde van bestaande materiële kapitaalgoederen die aan derden worden verkocht, en wordt gewaardeerd tegen de werkelijk ontvangen prijs (zonder BTW) - niet tegen de boekwaarde - na aftrek van de kosten van eigendomsoverdracht die ten laste van de verkoper komen. Waardecorrecties en andere onttrekkingen aan de vaste activa dan door verkoop blijven buiten beschouwing.

#### **15310** Waarde van door financiële leasing verworven materiële goederen

Bij financiële leasing krijgt de lessee het recht een duurzaam goed te gebruiken in ruil voor de betaling van huur gedurende een vooraf bepaalde, langere tijd. Indien alle risico's en beloningen van de eigendom de facto, maar niet de jure van de lessor worden overgedragen aan de lessee, gaat het om financiële leasing. Bij financiële leasing bestrijkt de leaseperiode de gehele of het grootste deel van de economische levensduur van het duurzame goed. Aan het eind van deze periode heeft de lessee vaak de keuze het goed tegen een symbolische prijs te kopen. De lessor heeft uitsluitend een financiële rol.

De waarde die moet worden opgetekend, komt overeen met de marktwaarde van het goed indien het zou zijn gekocht. In beginsel wordt de waarde in het contract genoemd en anders kan deze worden geschat aan de hand van het gedeelte van de afbetalingen dat betrekking heeft op de terugbetaling van het kapitaal. Het deel van de afbetalingen dat betrekking heeft op rentebetalingen, blijft buiten beschouwing.

Deze waarde moet worden opgetekend op het tijdstip dat de goederen aan de lessee worden geleverd.

Jaarlijkse betalingen voor activa die in het kader van financiële leasing worden gebruikt, blijven buiten beschouwing. Ook blijft de waarde van goederen die krachtens niet-financiële leasing worden gebruikt, buiten beschouwing.

#### **16110** Aantal werkzame personen

Het aantal werkzame personen verwijst naar alle door de onderneming tewerkgestelde loontrekkende werknemers, werkende vennoten of zelfstandigen en familiale helpers. Onbezoldigde vrijwillige medewerkers worden niet meegerekend.

#### **16130** Aantal werknemers

Deze variabele omvat de voltijds of deeltijds tewerkgestelde bedienden en arbeiders die aangesloten zijn bij de sociale zekerheid, en werkzaam zijn in Belgische vestigingen.

Werknemers met leercontract en thuiswerkers zijn inbegrepen. Deze variabele neemt de vorm aan van een jaargemiddelde.

Werknemers die door andere ondernemingen onder een uitzendcontract of onder een ander contract ter beschikking worden gesteld, worden bij de werknemers van de onderneming niet meegeteld.

#### **16131 Aantal werknemers in deeltijd**

Dit is een afdeling van het aantal werknemers, berekend aan de hand van het aantal gewerkte uren per week waarvoor ze worden betaald; dit aantal uren wordt gerelateerd aan de lengte van wat in de lidstaat of in de sector van de eenheid of in de eenheid zelf als een volledige werkweek wordt beschouwd.

Deeltijdwerkers zijn personen van wie het gebruikelijke aantal arbeidsuren minder gedraagt dan de normale arbeidsduur. Deze definitie omvat alle vormen van deeltijdwerk (halve dagen, een, twee of drie dagen per week enz.). Het aantal kan worden vastgesteld op nationaal of regionaal niveau, voor de bedrijfstak of voor de eenheid.

Het aantal werknemers kan worden ingedeeld naar het aantal uren dat zij per week werken. Dit aantal uren wordt gerelateerd aan de lengte van wat in de lidstaat, de regio, de bedrijfstak of de eenheid als een normale volledige werkweek wordt beschouwd.

Opgemerkt zij dat terwijl de categorie werknemers met een volledige dagtaak vrij homogeen is, dit bij de werknemers in deeltijd helemaal niet het geval is, aangezien hun werktijd kan uiteenlopen van minder dan 20% tot meer dan 80 % van de normale arbeidsduur in de eenheid waar zij werken.

Het is onmogelijk een nauwkeurig onderscheid te maken tussen voltijd- en deeltijdwerk omdat de praktijk op dit gebied van lidstaat tot lidstaat en van bedrijfstak tot bedrijfstak uiteenloopt.

Deeltijdwerkers (duur van het werk minder dan de norm) mogen niet worden verward met onregelmatige of seizoenwerkers, die misschien wel een volledige dagtaak hebben, maar slechts voor een vaste korte periode, bv. tijdelijke werknemers, film crews enz.

#### **16140 Aantal werknemers in voltijdequivalenten**

Het aantal werknemers omgerekend in voltijdequivalenten :

De cijfers voor het aantal personen dat korter werkt dan de standaardarbeidstijd voor een werknemer die het gehele jaar voltijd werkt, moeten worden omgerekend in voltijdequivalenten, waarbij wordt uitgegaan van de arbeidstijd van een werknemer in de eenheid die het gehele jaar voltijd werkt.

Inbegrepen in deze categorie zijn mensen die minder dan een normale werkdag werken, minder dan een normaal aantal arbeidsdagen in de week werken of minder dan het normale aantal weken/maanden van het jaar werken. De omrekening vindt plaats op basis van het aantal uren, dagen, weken of maanden dat is gewerkt.

#### **16150 Aantal door de werknemers gepresteerde arbeidsuren**

Het aantal door de werknemers gepresteerde arbeidsuren komt overeen met het geaggregeerde aantal uren dat gedurende de referentieperiode werkelijk voor de beschouwde ondernemingen zijn gewerkt. Bij deze variabele blijven uren die niet zijn gewerkt maar wel betaald - zoals bij vakantie en afwezigheid wegens ziekte - buiten beschouwing. Evenmin wordt rekening gehouden met lunchpauzes en met het woon-werkverkeer.

Het gaat zowel om uren die binnen de normale werktijd zijn gewerkt als om overuren die buiten de normale werktijd extra gepresteerd zijn of om bijkomende werkzaamheden als werkvoorbereiding.

#### **18120 Omzet uit industriële activiteiten**

Het gedeelte van de omzet dat afkomstig is van activiteiten die worden ingedeeld bij de secties C tot en met F van de NACE Rev.1.

Inbegrepen is de omzet uit de verkoop van goederen en diensten die van onderaannemers afkomstig zijn, maar niet die welke wordt behaald met de wederverkoop van goederen en diensten die zijn ingekocht voor wederverkoop in de oorspronkelijke staat.

#### **18150 Omzet uit dienstenactiviteiten**

Inkomsten uit alle verleende diensten (bank- en verzekeringsdiensten, zakelijke en persoonlijke diensten).

Deze variabele omvat de omzet uit dienstenactiviteiten die als hoofd- of als nevenactiviteit worden verricht. Soms worden dienstenactiviteiten verricht door industrie-eenheden. Deze activiteiten komen voor in sectie G.

#### **18160 Omzet uit handelsactiviteiten mbt aankoop, wederverkoop en intermediatie**

Het gedeelte van de omzet dat afkomstig is uit de handelsactiviteiten van de eenheid met betrekking tot aankoop, wederverkoop en intermediatie. Dit komt overeen met de verkoop van goederen die door de eenheid in eigen naam en in eigen beheer zijn ingekocht en die zijn doorverkocht in dezelfde staat als waarin ze waren gekocht, dan wel na de in de handel gebruikelijke etikettering en verpakking, alsmede commissies op aan- en verkopen in naam van en ten behoeve van derden, en dergelijke activiteiten.

De wederverkoop kan worden ingedeeld in :

- wederverkoop aan andere handelaren, professionele gebruikers enz. (groothandelsverkoop);
- wederverkoop aan huishoudens en kleine gebruikers (detailhandelsverkoop).

Deze activiteiten worden ingedeeld in sectie C t.e.m. G, m.u.v. sectie E van de NACE Rev.1.

#### **20110 Aankopen van energie en energiedragers (waarde)**

De aankopen van energie en energiedragers (elektriciteit, gas, aardolieproducten,...) verwijzen naar producten die als energiebron gebruikt worden alsook naar producten die in sommige industrietakken als grondstof ingezet worden (petrochemische nijverheid).

Deze definitie stemt niet overeen met de Europese definitie die zich uitsluitend beperkt tot de functie van brandstof.

### **2.3 *Omschrijving van de gepubliceerde ratio's***

Sinds de publicatie van 1998 worden naast de gepubliceerde variabelen zelf ook een aantal verhoudingen tussen variabelen of ratio's berekend. Dit aantal ratio's is ingevolge het opnemen van nieuwe variabelen in de publicatie eveneens uitgebreid. We geven hierbij een kort overzicht :

- *Handelsmarge*. Deze ratio wordt gedefinieerd als :  $\text{Omzet} / (\text{aankoop van handelsgoederen} + \text{voorraadwijziging}) - 100\%$ . Hij wordt enkel voor de ondernemingen uit de handel (module 3) berekend. Abstractie wordt gemaakt voor de klasse 52.7 (Herstel van consumptiegoederen), waar een handelsmarge geen betekenis heeft. De marge wordt in % gepubliceerd.
- *Toegevoegde waarde tegen factorkosten / Omzet*. Deze ratio wordt voor alle economische activiteitsklassen berekend als  $12150/12110$ . Hij geeft er een goed idee van of een bepaalde activiteit arbeids- en kapitaalsintensief is (hoge ratio) of niet. Een hoge ratio gaat vaak samen met een lage omzet per actieve persoon en omgekeerd. Deze ratio wordt in % gepubliceerd.
- *Personeelskost per werknemer*. Het betreft hier de totale personeelskost (13310) gedeeld door het aantal werknemers (16130). Deze ratio wordt gepubliceerd in €/jaar.
- *Omzet per werkzaam persoon*. Met werkzaam persoon wordt hier het totaal aantal personen actief in de onderneming (inclusief werkende vennoten en familiale helpers) bedoeld, zoals bepaald in variabele 16110. Deze ratio wordt gepubliceerd in € per actieve persoon en per jaar.
- *Toegevoegde waarde per werkzaam persoon*. De toegevoegde waarde tegen factorkosten (12150) wordt gedeeld door het aantal werkzame personen (16110). Deze ratio wordt gepubliceerd in € per actieve persoon en per jaar.
- *Fractie van de personeelskosten in de toegevoegde waarde*, berekend als  $13310/12150$ . Deze ratio wordt in % gepubliceerd. Een hoge ratio is typisch voor arbeidsintensieve sectoren waar normaliter de investeringen laag zijn. Een ratio hoger dan 100% kan slechts voorkomen indien de belangrijkste ondernemingen uit de sector verlieslatend zijn: de variabele 12170 is dan negatief.
- *Verhouding van de materiële investeringen en de toegevoegde waarde*. Deze ratio wordt berekend als  $15110/12150$  en wordt in % gepubliceerd.
- *Uitgaven voor energie / Totaal van de uitgaven*, berekend als  $20110/13110$ . Deze ratio wordt enkel berekend voor de module 2 en 4 : Industrie en bouwnijverheid en wordt in % gepubliceerd. Binnen de industrie wordt deze ratio niet berekend in de sectie E : Productie en distributie van elektriciteit, gas en drinkwater.

### **3. Omzetting in variabelen van uit de vragenlijst afkomstige gegevens**

#### **3.1 Beschrijving**

De in 3.2 volgende tabel geeft de berekening van de jaarlijkse variabelen van ondernemingen weer, op basis van de rubrieken van de vragenlijsten van de structurenquête 2005. De berekening van deze variabelen is verschillend naargelang het type van de vragenlijst : de gedetailleerde of de vereenvoudigde. De eerste kolom geeft de code aan van de variabele zoals bepaald door de Europese verordening, de derde kolom verwijst naar de verschillende modules van deze verordening, waarop de variabele betrekking heeft; de vijfde kolom beschrijft de berekeningswijze volgens de benamingen en uitdrukkingen opgenomen voor de betrokken rubrieken van de vragenlijst 2005; de zesde kolom geeft de rubriek binnen de vragenlijst. De zevende kolom verwijst naar de betrokken rubrieken van het boekhoudplan.

### **3.2 Omzettingstabel**

#### **Noten bij de volgende transpositietabel**

1. Modules voor de structurele bedrijfsstatistieken :
  1. Gemeenschappelijke module voor alle bedrijfstakken m.i.v. de diensten
  2. Gedetailleerde module voor de structurele bedrijfsstatistieken van de industrie
  3. Gedetailleerde module voor de structurele bedrijfsstatistieken van de handel
  4. Gedetailleerde module voor de structurele bedrijfsstatistieken van de bouwnijverheid
2. De codes verwijzen naar de nummers van het minimum genormaliseerd rekeningensstelsel.
3. Jaarrekeningen neergelegd bij de Balanscentrale (NBB).
4. In de resultatenrekening corrigeert de voorraadwijziging de aankopen met het omgekeerd teken : toename -, afname + om het verbruik te bepalen.
5. De totale waarde van de ontvangen kortingen, ristorno's en rabatten (608) (comty.08) wordt proportioneel verdeeld over de verschillende aankoopcategorieën :
  - handelsgoederen (604) en onroerende goederen bestemd voor de verkoop (605) (comty.04+06)
  - algemene onderaannemingen (603) (comty.02)
  - overige goederen en diensten (vnl. grond- en hulpstoffen) (comty.50)
6. De intresten opgenomen in de kostprijs van investeringsgoederen (geactiveerde intresten) (variabele expfi. 02B) dienen hier terug afgetrokken te worden. We veronderstellen de vermindering evenredig met de betrokken vaste activa (waarvan de productieperiode van de goederen langer dan één jaar is).
7. De berekening van het gemiddelde dient te gebeuren t.o.v. het boekjaar.

**JAARLIJKE ONDERNEMINGSSTATISTIEKEN**

Transponering, onder de vorm van variabelen, van de gegevens afkomstig van de vragenlijsten 2005

Variable	Omschrijving	Modules <sup>1</sup>	Type vragenlijst	Beschrijving van de bestanddelen	Rubrieken vragenlijst	Rubrieken boekhoudplan <sup>2</sup>	Volledig schema <sup>3</sup> (sociale balans)	Verkort schema <sup>3</sup> (sociale balans)
12110	Omzet	1-2-3-4	Gedetailleerde	Totale omzet - subsidies gerealiseerd geboekt in de omzet + andere bedrijfsopbrengsten - bedrijfssubsidies en compenserende bedragen - meerwaarden op de realisatie van materiële vaste activa en op handelsvorderingen - ontvangen schadevergoedingen	outto.02 outto.02B outot.99 outot.02 outot.04 outot.064	70 74 740 741/2	70 74 740	facultatief
			Vereenvoudigde	Ontvangsten uit de uitoefening van een vrij beroep + omzet + onttrekkingen in natura voor privé-gebruik	pprof.02 picom.02 picom.04			
12120	Waarde van de productie	1-2-3-4	Gedetailleerde	Omzet (12110) - aankopen van handelsgoederen en immobilien voor wederverkoop - voorraadwijziging (toename: -, afname: +) handelsgoederen en immobilien voor wederverkoop + voorraadwijziging (toename: +, afname: -) gereed product, goederen in bewerking, bestellingen in uitvoering + geproduceerde vaste activa voor eigen rekening	comty.04, comty.06 comty.10, comty.12 stock.02 avapr.99	604 + 605 6094 + 6095 71 72	600/8 609 71 72	
			Vereenvoudigde	Omzet (12110) - aankopen van handelsgoederen + voorraadwijziging (toename: -, afname: +) handelsgoederen + voorraadwijziging (toename: +, afname: -) gereed product, goederen in bewerking, bestellingen in uitvoering + zelf geproduceerde vaste activa (voor eigen rekening)	picom.14 picom.18 picom.03 picom.05			



Variable	Omschrijving	Modules <sup>1</sup>	Type vragenlijst	Beschrijving van de bestanddelen	Rubrieken vragenlijst	Rubrieken boekhoudplan <sup>2</sup>	Volledig schema <sup>3</sup> (sociale balans)	Verkort schema <sup>3</sup> (sociale balans)
12130	Brutowinst op voor wederverkoop bestemde goederen	1-2-3-4	Gedetailleerde	Omzet uit handelsactiviteiten mibt aankoop en wederverkoop (18130) - aankopen van handelsgoederen en immobiliën voor wederverkoop - voorraadwijziging (toename: -, afname: +) handelsgoederen en immobiliën voor wederverkoop	comty.04, comty.06 comty.10, comty.12	604 + 605 6094 + 6095	600/8 609	
			Vereenvoudigde	Omzet (wederverkoop handelsgoederen) - voorraadwijziging (toename: -, afname: +) handelsgoederen - aankoop van goederen en diensten, ingekocht voor wederverkoop in de oorspronkelijke staat (13120)	picom.02B picom.18			
12150	Toegevoegde waarde tegen factorkosten	1-2-3-4	Gedetailleerde	Toegevoegde waarde tegen basisprijzen (12140) - bedrijfsbelastingen + subsidies geboekt in de omzet + bedrijfssubsidies en compenserende bedragen + intrestsubsidies aangerekend op het resultaat	expot.02 outto.02B outot.02 outfi.08	640 740 9126	640 740 9126	
			Vereenvoudigde	Toegevoegde waarde tegen basisprijzen (12140) - bedrijfsbelastingen	proch.18			
12170	Bruto-exploitatieoverschot	2-3-4	Gedetailleerde	Toegevoegde waarde tegen factorkosten (12150) - personeelskosten (13310)				
			Vereenvoudigde	Toegevoegde waarde tegen factorkosten (12150) - personeelskosten (13310)				

Variable	Omschrijving	Modules <sup>1</sup>	Type vragenlijst	Beschrijving van de bestanddelen	Rubrieken vragenlijst	Rubrieken boekhoudplan <sup>2</sup>	Volledig schema <sup>3</sup> (sociale balans)	Verkort schema <sup>3</sup> (sociale balans)
13110	Totale waarde van de aankopen van goederen en diensten	1-2-3-4	Gedetailleerde	<p>Handelsgoederen, grond- en hulpstoffen, diensten en diverse goederen (intermediair verbruik)</p> <ul style="list-style-type: none"> <li>- aankopen computersoftware</li> <li>- giften</li> <li>- voorraadwijziging (toename: -, afname: +)<sup>4</sup> van handelsgoederen</li> <li>- voorraadwijziging (toename: -, afname: +)<sup>4</sup> van gekochte onroerende goederen bestemd voor de verkoop</li> <li>- voorraadwijziging (toename: -, afname: +)<sup>4</sup> van grond- en hulpstoffen exclusief energiedragers</li> <li>- voorraadwijziging (toename: -, afname: +)<sup>4</sup> energiedragers</li> <li>+ diverse bedrijfskosten</li> </ul>	<p>comty.99</p> <p>comty.28</p> <p>comty.34</p> <p>comty.10</p> <p>comty.12</p> <p>comty.14</p> <p>comty.16</p> <p>expot.06</p>	<p>60/61</p> <p>6094</p> <p>6095</p> <p>609</p> <p>609</p> <p>609</p> <p>609</p> <p>643/8</p>	<p>60/61</p> <p>609</p> <p>609</p> <p>609</p> <p>609</p>	<p>facultatief</p>
13120	Aankopen van goederen en diensten voor wederverkoop in de oorspronkelijke staat	1-2-3-4	Vereenvoudigde	<p>Aankopen grond- en hulpstoffen exclusief energie</p> <ul style="list-style-type: none"> <li>+ aankopen handelsgoederen (inbegrepen de gekochte onroerende goederen bestemd voor de verkoop)</li> <li>+ huur</li> <li>+ verzekeringen</li> <li>+ energie</li> <li>+ onderaanneming</li> <li>+ onderhoud en herstellingen</li> <li>+ overige beroepskosten</li> </ul>	<p>picom.12</p> <p>picom.14</p> <p>proch.04</p> <p>proch.06</p> <p>proch.08</p> <p>proch.10</p> <p>proch.12</p> <p>proch.22</p> <p>comty.04</p> <p>comty.06</p> <p>picom.14</p>	<p>604</p> <p>605</p> <p>600/8</p> <p>600/8</p>	<p>600/8</p> <p>600/8</p>	

Variable	Omschrijving	Modules <sup>1</sup>	Type vragenlijst	Beschrijving van de bestanddelen	Rubrieken vragenlijst	Rubrieken boekhoudplan <sup>2</sup>	Volledig schema <sup>3</sup> (sociale balans)	Verkort schema <sup>3</sup> (sociale balans)
13131	Betalingen voor uitzendkrachten	1-2-4	Gedetailleerde Vereenvoudigde	Betalingen voor uitzendkrachten Niet gevraagd	comty.30A	617	1521	
13211	Voorraadwijziging van goederen en diensten aangekocht voor wederverkoop in de oorspronkelijke staat	3	Gedetailleerde Vereenvoudigde	- voorraadwijziging (toename: -, afname: +) van handelsgoederen - voorraadwijziging (toename: -, afname: +) van gekochte onroerende goederen bestemd voor de verkoop - voorraadwijziging (toename: -, afname: +) van handelsgoederen (inbegrepen de gekochte onroerende goederen bestemd voor de verkoop)	comty.10 comty.12	6094 6095	609 609	
13213	Voorraadwijziging van gereed product en goederen in bewerking geproduceerd door de eenheid zelf	2-4	Gedetailleerde Vereenvoudigde	Voorraadwijziging (toename: +, afname: -) van gereed product, goederen in bewerking en bestellingen in uitvoering Voorraadwijziging (toename: +, afname: -) van gereed product, goederen in bewerking en bestellingen in uitvoering	stock.02 picom.03	71	71	
13310	Personeelskosten	1-2-3-4	Gedetailleerde Vereenvoudigde	Totaal personeelskosten Personeelskosten	exppe.99 proch.14	62	62	62
13320	Lonen	1-2-3-4	Gedetailleerde Vereenvoudigde	Bezoldigingen en rechtstreekse sociale voordelen + andere personeelskosten Bezoldigingen en rechtstreekse sociale voordelen + overige personeelskosten	exppe.02 exppe.08 proch.141 proch.143	620 623	620 623	620 623

Variable	Omschrijving	Modules <sup>1</sup>	Type vragenlijst	Beschrijving van de bestanddelen	Rubrieken vragenlijst	Rubrieken boekhoudplan <sup>2</sup>	Volledig schema <sup>3</sup> (sociale balans)	Verkort schema <sup>3</sup> (sociale balans)
13330	Sociale premies	2-4	Gedetailleerde	Werkgeversbijdragen voor sociale verzekeringen + werkgeversbijdragen voor bovenwettelijke verzekeringen + ouderdoms- en overlevingspensioenen	expe.04 expe.06 expe.10	621 622 624	621 622 624	621 622 624
13411	Betalingen voor langetermijnhuur en operationele leasing van goederen	2-4	Gedetailleerde	Huurlasten (incl. leasing)	proch.142 comty.22			
15110	Bruto investeringen in materiële goederen	1-3	Gedetailleerde	Huurlasten (incl. leasing)	proch.04			
			Vereenvoudigde	Sub-totaal: nieuwe gebouwen + grond-, weg- en waterbouwkundige werken + bestaande gebouwen + andere materiële vaste activa (installaties, machines, rollend materieel,...) + terreinen - geactiveerde intresten op materiële vaste activa <sup>6</sup>	invaq.02 invaq.04 expfi.02B	22 + 23 + 24 + 26	8169 + 8164 + 8166	8169
			Vereenvoudigde	Totaal: terreinen + nieuwe gebouwen en bouwwerken + bestaande gebouwen + rollend materieel, voertuigen + meubels en kantoomaterieel + informatica-materieel + installaties, machines en uitrusting + overige	invaq.99			
15120	Investeringen in terreinen	1-2-3-4	Gedetailleerde	Investeringen in terreinen	invaq.04	22	8161	8169
			Vereenvoudigde	Investeringen in terreinen	invaq.02			
15130	Investeringen in bestaande gebouwen	1-2-3-4	Gedetailleerde	Investeringen in bestaande gebouwen	invaq.022	22	8161	8169
			Vereenvoudigde	Investeringen in bestaande gebouwen	invaq.05			

Variable	Omschrijving	Modules <sup>1</sup>	Type vragenlijst	Beschrijving van de bestanddelen	Rubrieken vragenlijst	Rubrieken boekhoudplan <sup>2</sup>	Volledig schema <sup>3</sup> (sociale balans)	Verkort schema <sup>3</sup> (sociale balans)
15140	Investerings in de bouw en nieuwbouw	1-2-3-4	Gedetailleerde	Investerings in nieuwbouw + grond-, weg- en waterbouwkundige werken - geactiveerde intresten op materiële vaste activa met betrekking daartoe <sup>6</sup>	invaq.024 invaq.025 expfi.02B	22	8161	8169
15150	Investerings in machines en overige uitrusting	1-2-3-4	Vereenvoudigde	Nieuwe gebouwen en bouwwerken	invaq.03			
			Gedetailleerde	Andere materiële vaste activa (installaties, machines, rollend materieel...)	invaq.023	23 + 24 + 26	8162 + 8163 + 8165	8169
			Vereenvoudigde	- geactiveerde intresten op materiële vaste activa met betrekking daartoe <sup>6</sup>	expfi.02B			
			Vereenvoudigde	Rollend materieel en voertuigen + informatica-materieel + meubels en kantoomaterieel + installaties, machines en overige uitrusting + overige	invaq.06 invaq.08 invaq.09 invaq.10 invaq.12			
15210	Verkoop van materiële investeringsgoederen	2-3-4	Gedetailleerde	Sub-totaal verkopen: bestaande gebouwen + andere materiële vaste activa (installaties, machines, rollend materieel,...) + grond-, weg- en waterbouwkundige werken + terreinen	invs1.02			
			Vereenvoudigde	Totaal verkopen: terreinen + bestaande gebouwen + rollend materieel, voertuigen + meubels en kantoomaterieel + informatica-materieel + installaties, machines en uitrusting + overige	invs1.04 invs1.99			
15310	Waarde van materiële goederen verworven door financiële leasing	2-3-4	Gedetailleerde	Sub-totaal: nieuwe gebouwen + grond-, weg- en waterbouwkundige werken + bestaande gebouwen + andere materiële vaste activa (installaties, machines, rollend materieel,...) + terreinen	invlg.02	25	8164	8169
			Vereenvoudigde	Totaal: terreinen + nieuwe gebouwen en bouwwerken + bestaande gebouwen + rollend materieel, voertuigen + meubels en kantoomaterieel + informatica-materieel + installaties, machines en uitrusting + overige	invlg.04 invlg.99			

Variable	Omschrijving	Modules <sup>1</sup>	Type vragenlijst	Beschrijving van de bestanddelen	Rubrieken vragenlijst	Rubrieken boekhoudplan <sup>2</sup>	Volledig schema <sup>3</sup> (sociale balans)	Verkort schema <sup>3</sup> (sociale balans)
16110	Aantal werkzame personen	1-2-3-4	Gedetailleerde Vereenvoudigde	Aantal werknemers (16130) + aantal niet op de loonlijst ingeschreven personen werkzaam in een Belgische vestiging op 30 juni 2003 (medewerkende eigenaars, vennoten, familiale helpers)	persa.02			
16130	Aantal werknemers	1-2-3-4	Gedetailleerde Vereenvoudigde	Aantal werknemers (16130) + aantal niet op de loonlijst ingeschreven personen op 30 juni 2003 (medewerkende eigenaars, vennoten, familiale helpers) Gemiddelde van het totaal aantal werknemers op de loonlijst <sup>7</sup> , onderworpen aan de sociale zekerheid, werkzaam in Belgische vestigingen, ingeschreven op 31 maart 2003, 30 juni 2003, 30 september 2003 en 31 december 2003 Gemiddelde van het totaal aantal werknemers op de loonlijst <sup>7</sup> , onderworpen aan de sociale zekerheid, ingeschreven op 31 maart 2003, 30 juni 2003, 30 september 2003 en 31 december 2003	(pers 1.99 t/m pers4.99)/4  (pers 1.99 t/m pers4.99)/4		1001 + 1002	1001 + 1002
16131	Aantal werknemers in deeltijd	3	Gedetailleerde Vereenvoudigde	Gemiddelde van het aantal deeltijdse werknemers (excl. werknemers met leercontract) op de loonlijst <sup>7</sup> , onderworpen aan de sociale zekerheid, werkzaam in Belgische vestigingen, ingeschreven op 31 maart 2003, 30 juni 2003, 30 september 2003 en 31 december 2003 Gemiddelde van het aantal deeltijdse werknemers (excl. werknemers met leercontract) op de loonlijst <sup>7</sup> , onderworpen aan de sociale zekerheid, ingeschreven op 31 maart 2003, 30 juni 2003, 30 september 2003 en 31 december 2003	(pers 1.04 t/m pers4.04)/4  (pers 1.04 t/m pers4.04)/4		1002	1002

Variable	Omschrijving	Modules <sup>1</sup>	Type vragenlijst	Beschrijving van de bestanddelen	Rubrieken vragenlijst	Rubrieken boekhoudplan <sup>2</sup>	Volledig schema <sup>3</sup> (sociale balans)	Verkort schema <sup>3</sup> (sociale balans)
16140	Aantal werknemers in voltijd-equivalenten	2-4	Gedetailleerde	De cijfers voor het aantal personen dat korter werkt dan de standaardarbeidstijd voor een werknemer die het gehele jaar voltijd werkt, moeten worden omgerekend in voltijdequivalenten, waarbij wordt uitgegaan van de arbeidstijd van een werknemer in de eenheid die het gehele jaar voltijd werkt. Inbegrepen in deze categorie zijn mensen die minder dan een normale werkdag werken, minder dan een normaal aantal arbeidsdagen in de week werken of minder dan het normale aantal weken/maanden van het jaar werken.	pers.02 t/m pers.04 en persh.02 t/m persh.04		1003	1003
16150	Aantal door de werknemers gepresteerde arbeidsuren	1-2-3-4	Vereenvoudigde  Gedetailleerde	De cijfers voor het aantal personen dat korter werkt dan de standaardarbeidstijd voor een werknemer die het gehele jaar voltijd werkt, moeten worden omgerekend in voltijdequivalenten, waarbij wordt uitgegaan van de arbeidstijd van een werknemer in de eenheid die het gehele jaar voltijd werkt. Inbegrepen in deze categorie zijn mensen die minder dan een normale werkdag werken, minder dan een normaal aantal arbeidsdagen in de week werken of minder dan het normale aantal weken/maanden van het jaar werken.	pers.02 t/m pers.04 en persh.02 t/m persh.04		1011 + 1012	1011 + 1012
18120	Omzet uit industriële activiteiten	2-4	Vereenvoudigde  Gedetailleerde  Vereenvoudigde	Totaal aantal uren door de voltijdse en deeltijdse werknemers gepresteerd gedurende het boekjaar (excl. werknemers met leercontract)	persh.02 + persh.04			
				Totaal aantal uren door de voltijdse en deeltijdse werknemers gepresteerd gedurende het boekjaar (excl. werknemers met leercontract)	persh.02 + persh.04			
				Omzet uit industriële activiteiten, met uitzondering van de bouwrijverheid (18121)				
				+ omzet uit bouwrijverheid (18122)				
				Omzet uit industriële activiteiten, met uitzondering van de bouwrijverheid (18121)				
				+ omzet uit bouwrijverheid (18122)				

Variabele	Omschrijving	Modules <sup>1</sup>	Type vragenlijst	Beschrijving van de bestanddelen	Rubrieken vragenlijst	Rubrieken boekhoudplan <sup>2</sup>	Volledig schema <sup>3</sup> (sociale balans)	Verkort schema <sup>3</sup> (sociale balans)
18150	Omzet uit dienstactiviteiten	3	Gedetailleerde	Uitsplitsing van de omzet in % voor de nace 55.1 tem 74.8, m.u.v. van groep 65.2, klasse 66.02 en afdeling 67 + uitsplitsing van de omzet in % voor de nace 55.1 tem 74.8, m.u.v. van groep 65.2, klasse 66.02 en afdeling 67 + uitsplitsing van de omzet in % voor de nace 55.1 tem 74.8, m.u.v. van groep 65.2, klasse 66.02 en afdeling 67	% nace diensten: (actpt.02 + actpt.04 + actpt.06) * 12110			
18160	Omzet uit handelsactiviteiten mbt aankoop, wederverkoop en intermediaatie	2-3-4 (excl. sectie E)	Gedetailleerde	Vereenvoudigde Uitsplitsing van de omzet/baten in % voor de nace 55.1 tem 74.8, m.u.v. van groep 65.2, klasse 66.02 en afdeling 67 + uitsplitsing van de omzet/baten in % voor de nace 55.1 tem 74.8, m.u.v. van groep 65.2, klasse 66.02 en afdeling 67 + uitsplitsing van de omzet/baten in % voor de nace 55.1 tem 74.8, m.u.v. van groep 65.2, klasse 66.02 en afdeling 67	idem zoals voor gedetailleerde			
20110	Aankopen van energie en energiedragers (waarde)	2-4	Gedetailleerde	Gedetailleerde Uitsplitsing van de omzet in % voor de nace 50 of nace 51.2 tem 52.6 + nace 51 + uitsplitsing van de omzet in % voor de nace 50 of nace 51.2 tem 52.6 + nace 51 + uitsplitsing van de omzet in % voor de nace 50 of nace 51.2 tem 52.6 + nace 51 Uitsplitsing van de omzet in % voor de nace 50 of nace 51.2 tem 52.6 + nace 51 + uitsplitsing van de omzet in % voor de nace 50 of nace 51.2 tem 52.6 + nace 51 + uitsplitsing van de omzet in % voor de nace 50 of nace 51.2 tem 52.6 + nace 51	% nace aankoop, wederverkoop en intermediaatie: (actpt.02 + actpt.04 + actpt.06) * 12110			
			Vereenvoudigde	Aankopen van energie en energiedragers	idem zoals voor gedetailleerde			
			Vereenvoudigde	Energie	comty. 18			
					proch.08			



## **4. Resultaten 2005**

### **4.1 Toelichting**

De tabellen in 4.3 en 4.4 bevatten, volgens de Nace-groepen voor de grote sectoren "industrie en bouwnijverheid, handel en diensten", de gegevens van de 30 hiervoor beschreven variabelen.

Om het vertrouwelijk karakter van bepaalde gegevens te respecteren, werden deze samengevoegd met andere; ze worden dan samengenomen in een geheel van NACE-groepen. Deze hergroeperingen komen het meest voor in de module 2 (industrie).

De dienstenactiviteiten uit Nace Rev. 1 die niet voorkomen in de tabellen omdat de speciale procedure van de pilootstudies van toepassing is, zijn :

- groep 65.2 'Overige financiële instellingen',
- klasse 66.02 'Pensioenfondsen',
- afdeling 67 'Hulpbedrijven i.v.m. financiële instellingen',
- secties M, N, en O 'Onderwijs, Gezondheidszorg en maatschappelijke dienstverlening en Overige gemeenschapsvoorzieningen, sociaal-culturele en persoonlijke diensten'.

### **4.2 Interpretatie van de resultaten**

Zoals vermeld in sectie 1.5 (Extrapolatie) worden de sectortotalen bekomen als de som van de micro-economische gegevens per onderneming. Dit brengt mee dat bepaalde variabelen met de nodige omzichtigheid geïnterpreteerd moeten worden. De specifieke gebruiken eigen aan bepaalde sectoren, beïnvloeden immers in niet onaanzienlijke mate de gepubliceerde totalen. Enkele voorbeelden :

- Zeer hoge materiële investeringen zijn in sommige dienstensectoren niet ongewoon. Bij verhuur en handel in onroerende goederen (Nace 70) en bij verhuur zonder bedieningspersoneel (Nace 71) worden investeringsgoederen later vaak opnieuw verkocht. Zulke verkopen horen boekhoudkundig niet bij de omzet. Slechts de meerwaarden t.o.v. de boekwaarde van de verkochte investeringsgoederen kunnen als «diverse bedrijfsopbrengsten» geboekt worden. Aangezien de verkregen inkomsten uit de liquidatie van gebruikte activa meestal worden aangewend voor de aankoop van nieuwe materiële activa, gebeurt het in deze dienstensectoren vaak dat de materiële investeringen hoger zijn dan de toegevoegde waarde.
- Industriële opdrachtgevers hebben zelf geen productiemiddelen maar kopen doorgaans wel de grondstoffen. De subcontractor produceert de goederen volgens de specificaties van de opdrachtgever en ontvangt hiervoor een maakloon. De opdrachtgever staat ook in voor de commercialisering van het product. Industriële opdrachtgevers investeren meestal hoofdzakelijk in de productontwikkeling of in licenties. De materiële investeringen zijn doorgaans beperkt. Doordat de eigenlijke productie uitbesteed wordt, is in dit geval de omzet per werknemer wel hoog maar de toegevoegde waarde is t.o.v. de omzet eerder laag. Enkele typische voorbeelden van industriële opdrachten zijn : het laten maken van confectie (op model en met stoffen van de opdrachtgever), het laten galvaniseren van metalen onderdelen, het waterdicht laten maken van textiel...
- Ontvangen maaklonen worden aangewend om de productiekosten te betalen: loonkosten en afschrijvingen op de productiemiddelen zijn daarbij de belangrijkste

kostenfactoren. Een onderneming die in belangrijke mate als subcontractor werkt en hiervoor een maakloon ontvangt, realiseert een hoge toegevoegde waarde in verhouding tot de omzet. De omzet per werknemer is evenwel eerder laag.

- Verzelfstandiging van dienstverlenende activiteiten brengt mee dat deze diensten voortaan gefactureerd worden door het nieuw dienstverlenend bedrijf. Het moederbedrijf realiseert een hogere omzet per werknemer. Een deel van de toegevoegde waarde vloeit evenwel af naar het dienstverlenend bedrijf. Een typisch voorbeeld is het zelfstandig maken van logistieke diensten en transport.
- Toenemende specialisering van ondernemingen in opgesplitste productieprocessen betekent dat elk van de ondernemingen zich toelegt op zijn specifieke kernactiviteit. Het bedrijf dat zich concentreert op de assemblage en de verkoop van het eindproduct, besteedt de productie van afgewerkte modules zoveel mogelijk uit aan toeleveranciers. Daardoor kunnen zij met constante productiemiddelen het geproduceerde volume en dus ook hun omzet sterk opdrijven. Een belangrijk deel van de toegevoegde waarde vloeit af naar de toeleveranciers. Deze spitsen zich op hun beurt toe op deze kernactiviteit. Door optimalisatie van de procestechnologie kunnen ook zij een aanzienlijke kostenbesparing realiseren. De economische relatie tussen de producent van het eindproduct en de toeleveranciers verschilt enigszins van diegene tussen een industriële opdrachtgever en de subcontractor die werkt tegen maakloon. De toeleverancier maakt immers onderdelen volledig in eigen beheer en factureert aan de producent van de eindproducten. In de meeste gevallen verschilt de *sector van economische activiteit* van de *toeleveranciers* van diegene van de *producent van het eindproduct*. Zodoende geeft “Enterprise resource planning” globaal aanleiding tot snel toenemende omzetten in de industriële en de dienstverlenende sectoren. Door schaalvergroting en kostenbesparing neemt ook de toegevoegde waarde toe. Dit verloopt echter aan een beduidend trager ritme. Indien de producent of verdeler van het eindproduct doorgaans deel uit maakt van *dezelfde sector van economische activiteit* als de toeleveranciers, geeft dit aanleiding tot een schijnbare overschatting van de omzet. Ondermeer in de energiesector dient duidelijk gewezen te worden op het wezenlijke verschil tussen de totale omzet in de sector en het totale werkelijke verbruik.

Uiteraard kunnen binnen eenzelfde sector van bedrijf tot bedrijf verschillende gebieden gehanteerd worden. Door *globalisatie* van de productie komt het vaak voor dat de industriële opdrachtgevers en de subcontractors die produceren tegen maakloon, in verschillende landen gevestigd zijn. In vele gevallen gaat het daarbij bovendien ook om bedrijven die behoren tot dezelfde groep<sup>1</sup>.

---

<sup>1</sup> Zie in dit verband ondermeer het Eurostat Rapport : “Globalisation Reflection Group: The Impact of Globalisation on Statistics”: Summary, conclusions and recommendations. 29-05-1998.

### **4.3 Tabellen van sectortotalen**

Volgorde van de tabellen in de sectie *totalen en ratio's*.

#### 4.3.1 Diensten

- Eerste reeks boekhoudkundige variabelen : omzet, toegevoegde waarde en uitgaven.
- Tweede reeks variabelen : loonkosten en tewerkstelling.
- Derde reeks variabelen : investeringen.

#### 4.3.2 Industrie en bouwnijverheid

- Eerste reeks boekhoudkundige variabelen : omzet, toegevoegde waarde en uitgaven.
- Tweede reeks variabelen : loonkosten en tewerkstelling.
- Derde reeks variabelen : investeringen en energieverbruik.

#### 4.3.3 Handel

- Eerste reeks variabelen : omzet, toegevoegde waarde en uitgaven.
- Tweede reeks variabelen : loonkosten en tewerkstelling.
- Derde reeks variabelen : materiële investeringen.

### **4.4 Tabellen van ratio's**

#### 4.4.1 Diensten

#### 4.4.2 Industrie en bouwnijverheid

#### 4.4.3 Handel



## **Resultaten 2005**

Tabellen van de sectortotalen

## Diensten : Totalen voor 2005

<b>Serie 1A</b>				
NACE	Beschrijving van de activiteitscode	Aantal ondernemingen	Omzet	Waarde van de productie
		V11110	V12110 (duizend Euro)	V12120 (duizend Euro)
<b>Sectie H : 55</b>	<b>Hotels en restaurants</b>	<b>42.393</b>	<b>9.923.792</b>	<b>9.139.667</b>
55.1 + 55.2	Hotels en overige accommodatie voor kortstondig verblijf	2.441	1.941.612	1.913.988
55.3 + 55.4 + 55.5	Restaurants, drankgelegenheden, kates, catering en uitzendkoks	39.952	7.982.180	7.225.680
<b>Sectie I : 60 t/m 64</b>	<b>Vervoer, opslag en communicatie</b>	<b>17.291</b>	<b>57.528.470</b>	<b>56.756.284</b>
<b>60</b>	<b>Vervoer te land; vervoer via pijpleidingen</b>	<b>9.772</b>	<b>14.298.849</b>	<b>14.207.288</b>
60.21 + 60.22 + 60.23	Overig personenvervoer te land volgens een dienstregeling	2.126	2.053.049	2.062.704
60.24	Goederenvervoer over de weg en verhuisdiensten	7.602	9.886.142	9.758.978
60.1 + 60.3	Vervoer per spoor + vervoer via pijpleidingen	44	2.359.657	2.385.607
<b>61</b>	<b>Vervoer over water</b>	<b>403</b>	<b>3.646.672</b>	<b>3.641.433</b>
61.1	Zee- en kunstvaart	100	3.360.702	3.355.613
61.2	Binnenvaart	303	285.971	285.820
<b>62</b>	<b>Luchtvaart</b>	<b>137</b>	<b>2.342.301</b>	<b>2.342.489</b>
<b>63</b>	<b>Vervoerondersteunende activiteiten</b>	<b>3.702</b>	<b>20.041.667</b>	<b>19.423.724</b>
63.1 + 63.2 + 63.4	Diensten voor vervoer, excl. reisagentschappen	2.479	14.403.187	14.292.994
63.3	Reisbureaus en reisorganisatoren	1.223	5.638.480	5.130.730
<b>64</b>	<b>Post en telecommunicatie</b>	<b>3.277</b>	<b>17.198.981</b>	<b>17.141.350</b>
64.1	Posten en koeriers	2.211	3.175.893	3.185.319
64.2	Telecommunicatie	1.066	14.023.088	13.956.031
<b>Sectie K : 70 t/m 74</b>	<b>Onroerende goederen, verhuur en diensten aan bedrijven</b>	<b>106.339</b>	<b>63.794.165</b>	<b>62.088.079</b>
<b>70</b>	<b>Verhuur en handel in onroerende goederen</b>	<b>13.626</b>	<b>7.206.358</b>	<b>6.064.537</b>
<b>71</b>	<b>Verhuur van machines en werktuigen zonder bedieningspersoneel</b>	<b>3.928</b>	<b>4.879.013</b>	<b>4.685.528</b>
71.1 + 71.2	Verhuur van auto's en overige vervoersmiddelen	892	3.125.592	3.033.742

## Diensten : Totalen voor 2005

Serie 1A						
Toegevoegde waarde tegen factorkosten	Bruto exploitatieoverschot	Totale waarde van de aankopen van goederen en diensten	Aankoop van goederen en diensten, ingekocht voor wederverkoop in de oorspronkelijke staat	Personeelskosten	Lonen	Sociale bijdragen
V12150 (duizend Euro)	V12170 (duizend Euro)	V13110 (duizend Euro)	V13120 (duizend Euro)	V13310 (duizend Euro)	V13320 (duizend Euro)	V13330 (duizend Euro)
<b>3.672.978</b>	<b>1.502.005</b>	<b>6.164.768</b>	<b>831.326</b>	<b>2.170.972</b>	<b>1.636.912</b>	<b>534.060</b>
859.183	287.684	1.032.298	28.731	571.499	435.321	136.178
2.813.794	1.214.321	5.132.471	802.595	1.599.473	1.201.591	397.882
<b>20.106.560</b>	<b>7.837.108</b>	<b>38.578.844</b>	<b>1.092.254</b>	<b>12.269.453</b>	<b>9.634.329</b>	<b>2.635.124</b>
<b>6.695.867</b>	<b>1.243.298</b>	<b>8.514.907</b>	<b>149.366</b>	<b>5.452.569</b>	<b>4.273.151</b>	<b>1.179.417</b>
1.491.804	242.607	1.358.776	20.183	1.249.197	885.545	363.652
3.074.902	840.386	6.738.415	129.178	2.234.516	1.618.399	616.117
2.129.160	160.305	417.716	5	1.968.855	1.769.207	199.648
<b>677.467</b>	<b>601.570</b>	<b>2.955.823</b>	<b>5.245</b>	<b>75.897</b>	<b>55.848</b>	<b>20.049</b>
636.386	580.121	2.713.989	5.095	56.265	42.136	14.129
41.081	21.449	241.834	151	19.631	13.712	5.920
<b>460.398</b>	<b>145.161</b>	<b>1.882.456</b>	<b>156</b>	<b>315.237</b>	<b>247.051</b>	<b>68.186</b>
<b>4.048.924</b>	<b>1.646.819</b>	<b>16.032.660</b>	<b>642.677</b>	<b>2.402.105</b>	<b>1.798.978</b>	<b>603.127</b>
3.673.550	1.532.090	10.776.975	134.562	2.141.460	1.593.105	548.354
375.374	114.728	5.255.685	508.115	260.646	205.873	54.773
<b>8.223.905</b>	<b>4.200.260</b>	<b>9.192.998</b>	<b>294.809</b>	<b>4.023.646</b>	<b>3.259.300</b>	<b>764.346</b>
1.847.643	197.306	1.334.365	2.674	1.650.337	1.394.770	255.568
6.376.262	4.002.954	7.858.632	292.135	2.373.308	1.864.530	508.778
<b>26.459.266</b>	<b>10.972.402</b>	<b>37.157.231</b>	<b>1.818.841</b>	<b>15.486.864</b>	<b>11.690.163</b>	<b>3.796.701</b>
<b>3.138.949</b>	<b>2.547.472</b>	<b>3.534.496</b>	<b>737.090</b>	<b>591.477</b>	<b>451.069</b>	<b>140.407</b>
<b>2.228.389</b>	<b>1.882.566</b>	<b>2.587.647</b>	<b>204.840</b>	<b>345.823</b>	<b>261.758</b>	<b>84.065</b>
1.472.443	1.299.256	1.609.052	109.576	173.187	131.462	41.725

## Diensten : Totalen voor 2005

Serie 1A

NACE	Beschrijving van de activiteitscode	Aantal ondernemingen	Omzet	Waarde van de productie
		V11110	V12110 (duizend Euro)	V12120 (duizend Euro)
71.3	Verhuur van overige machines en werktuigen	1.303	1.292.115	1.241.818
71.4	Verhuur van overige roerende goederen	1.733	461.306	409.968
<b>72</b>	<b>Activiteiten in verband met computers</b>	<b>11.379</b>	<b>8.313.632</b>	<b>8.077.241</b>
<b>73</b>	<b>Speur en ontwikkelingswerk</b>	<b>301</b>	<b>920.643</b>	<b>923.984</b>
<b>74</b>	<b>Overige zakelijke dienstverlening</b>	<b>77.105</b>	<b>42.474.520</b>	<b>42.336.790</b>
74.1	Advies en bijstand aan de bedrijfswereld	38.914	22.366.112	22.089.454
74.11	Rechtskundige dienstverlening	35.982	21.263.586	20.987.493
74.13	Markt- en opinieonderzoeksbureau's	2.932	1.102.526	1.101.961
74.2 + 74.3	Architecten, ingenieurs, aanverwante technische adviesbureau's, technische testen en toetsen	16.971	4.942.140	5.213.545
74.4	Reclamewezen	5.875	4.489.493	4.437.680
74.5	Selectie en terbeschikkingstelling van personeel	501	3.752.228	3.751.685
74.6	Opsporings- en beveiligingsdiensten	574	672.573	673.747
74.7	Industriële reiniging	2.819	1.929.832	1.908.559
74.8	Diverse dienstverlening hoofdzakelijk aan bedrijven	11.451	4.322.141	4.262.121



## Diensten : Totalen voor 2005

Serie 1A

Toegevoegde waarde tegen factorkosten	Bruto exploitatie- overschot	Totale waarde van de aankopen van goederen en diensten	Aankoop van goederen en diensten, ingekocht voor wederverkoop in de oorspronke- lijke staat	Personeels- kosten	Lonen	Sociale bijdragen
V12150 (duizend Euro)	V12170 (duizend Euro)	V13110 (duizend Euro)	V13120 (duizend Euro)	V13310 (duizend Euro)	V13320 (duizend Euro)	V13330 (duizend Euro)
604.688	479.124	671.635	42.736	125.565	93.293	32.272
151.257	104.186	306.961	52.528	47.071	37.003	10.068
<b>3.666.197</b>	<b>1.060.325</b>	<b>4.731.060</b>	<b>345.850</b>	<b>2.605.872</b>	<b>1.985.532</b>	<b>620.340</b>
<b>512.173</b>	<b>102.415</b>	<b>532.382</b>	<b>10.996</b>	<b>409.758</b>	<b>308.092</b>	<b>101.666</b>
<b>16.913.558</b>	<b>5.379.624</b>	<b>25.771.646</b>	<b>520.064</b>	<b>11.533.934</b>	<b>8.683.712</b>	<b>2.850.222</b>
7.528.176	3.359.954	14.771.385	337.872	4.168.222	3.195.340	972.882
7.145.358	3.182.115	14.062.433	336.653	3.963.244	3.036.652	926.592
382.818	177.839	708.952	1.219	204.978	158.688	46.290
1.984.849	737.674	3.261.671	49.593	1.247.175	960.870	286.305
736.932	352.257	3.718.770	50.231	384.675	301.244	83.431
3.341.758	177.011	412.820	156	3.164.747	2.370.749	793.998
525.006	42.335	148.642	261	482.672	352.397	130.275
1.148.298	181.365	775.811	20.565	966.933	657.047	309.886
1.648.539	529.028	2.682.546	61.387	1.119.511	846.065	273.446

## Diensten : Totalen voor 2005

<b>Serie 1A</b>				
<b>NACE</b>	<b>Beschrijving van de activiteitscode</b>	<b>Bruto materiële investeringen</b>	<b>Aantal werkzame personen</b>	<b>Aantal werknemers</b>
		<b>V15110</b> (duizend Euro)	<b>V16110</b>	<b>V16130</b>
<b>Sectie H : 55</b>	<b>Hotels en restaurants</b>	<b>954.092</b>	<b>159.251</b>	<b>113.334</b>
55.1 + 55.2	Hotels en overige accommodatie voor kortstondig verblijf	224.650	21.432	19.248
55.3 + 55.4 + 55.5	Restaurants, drankgelegenheden, kates, catering en uitzendkoks	729.443	137.819	94.086
<b>Sectie I : 60 t/m 64</b>	<b>Vervoer, opslag en communicatie</b>	<b>5.881.811</b>	<b>273.422</b>	<b>256.764</b>
<b>60</b>	<b>Vervoer te land; vervoer via pijpleidingen</b>	<b>1.184.670</b>	<b>136.326</b>	<b>126.636</b>
60.21 + 60.22 + 60.23	Overig personenvervoer te land volgens een dienstregeling	475.790	34.861	32.397
60.24	Goederenvervoer over de weg en verhuisdiensten	553.144	63.191	56.031
60.1 + 60.3	Vervoer per spoor + vervoer via pijpleidingen	155.736	38.274	38.208
<b>61</b>	<b>Vervoer over water</b>	<b>1.854.882</b>	<b>1.420</b>	<b>1.007</b>
61.1	Zee- en kunstvaart	1.813.620	632	544
61.2	Binnenvaart	41.262	788	463
<b>62</b>	<b>Luchtvaart</b>	<b>65.336</b>	<b>5.450</b>	<b>5.280</b>
<b>63</b>	<b>Vervoerondersteunende activiteiten</b>	<b>760.459</b>	<b>53.118</b>	<b>50.193</b>
63.1 + 63.2 + 63.4	Diensten voor vervoer, excl. reisagentschappen	717.162	44.904	42.991
63.3	Reisbureaus en reisorganisatoren	43.297	8.214	7.202
<b>64</b>	<b>Post en telecommunicatie</b>	<b>2.016.465</b>	<b>77.108</b>	<b>73.648</b>
64.1	Posten en koeriers	74.058	46.688	44.430
64.2	Telecommunicatie	1.942.407	30.420	29.218
<b>Sectie K : 70 t/m 74</b>	<b>Onroerende goederen, verhuur en diensten aan bedrijven</b>	<b>7.826.204</b>	<b>474.062</b>	<b>363.947</b>
<b>70</b>	<b>Verhuur en handel in onroerende goederen</b>	<b>1.955.295</b>	<b>29.973</b>	<b>16.384</b>
<b>71</b>	<b>Verhuur van machines en werktuigen zonder bedieningspersoneel</b>	<b>3.254.912</b>	<b>12.111</b>	<b>7.889</b>
71.1 + 71.2	Verhuur van auto's en overige vervoersmiddelen	2.721.317	3.917	3.081

## Diensten : Totalen voor 2005

Serie 1A

NACE	Beschrijving van de activiteitscode	Bruto materiële investeringsen	Aantal werkzame personen	Aantal werk- nemers
		V15110 (duizend Euro)	V16110	V16130
71.3	Verhuur van overige machines en werktuigen	479.432	4.180	2.956
71.4	Verhuur van overige roerende goederen	54.163	4.014	1.852
<b>72</b>	<b>Activiteiten in verband met computers</b>	<b>360.592</b>	<b>54.821</b>	<b>40.340</b>
<b>73</b>	<b>Speur en ontwikkelingswerk</b>	<b>50.215</b>	<b>5.599</b>	<b>5.335</b>
<b>74</b>	<b>Overige zakelijke dienstverlening</b>	<b>2.205.191</b>	<b>371.558</b>	<b>293.999</b>
74.1	Advies en bijstand aan de bedrijfswereld	1.351.027	103.000	64.068
74.11	Rechtskundige dienstverlening	1.298.109	96.308	60.611
74.13	Markt- en opinieonderzoeksbureau's	52.919	6.692	3.457
74.2 + 74.3	Architecten, ingenieurs, aanverwante technische adviesbureau's, technische testen en toetsen	272.191	41.932	23.974
74.4	Reclamewezen	114.801	14.744	9.042
74.5	Selectie en terbeschikkingstelling van personeel	30.647	118.139	117.684
74.6	Opsporings- en beveiligingsdiensten	18.438	13.432	12.778
74.7	Industriële reiniging	95.884	45.089	42.297
74.8	Diverse dienstverlening hoofdzakelijk aan bedrijven	322.203	35.222	24.156

## Industrie en bouwnijverheid : Totalen voor 2005

Serie 2A & 4A

NACE	Beschrijving van de activiteitscode	Aantal ondernemingen	Omzet	Waarde van de productie
		V11110	V12110 (duizend Euro)	V12120 (duizend Euro)
<b>Sectie C :</b>	<b>Winning van delfstoffen</b>	<b>221</b>	<b>851.413</b>	<b>831.549</b>
<b>10.1 t/m 14.5</b>				
<b>Subsectie CA :</b>	<b>Winning van energiehoudende delfstoffen</b>	<b>14</b>	<b>25.065</b>	<b>25.029</b>
<b>10.1 t/m 12.0</b>				
<b>Subsectie CB :</b>	<b>Winning van niet-energiehoudende delfstoffen</b>	<b>207</b>	<b>826.348</b>	<b>806.520</b>
<b>13.1 t/m 14.5</b>				
14.1	Winning van steen	122	484.183	463.150
14.2	Winning van zand en klei	74	243.074	243.623
14.3 en 13 + 14.4 + 14.5	Winning van mineralen voor de chemische en de kunstmestindustrie en winning van overige producten	11	99.091	99.747
<b>Sectie D :</b>	<b>Industrie</b>	<b>36.571</b>	<b>211.985.727</b>	<b>203.135.790</b>
<b>15.1 t/m 37.2</b>				
<b>Subsectie DA :</b>	<b>Vervaardiging van voedings- en genotmiddelen</b>	<b>7.703</b>	<b>31.781.768</b>	<b>29.926.752</b>
<b>15.1 t/m 16.0</b>				
15.1	Productie, verwerking en conservering van vlees en vleesproducten	782	4.955.068	4.795.703
15.2	Verwerking en conservering van vis en vervaardiging van visproducten	62	521.345	499.774
15.3	Verwerking en conservering van groenten en fruit	137	2.285.005	2.212.011
15.4	Vervaardiging van plantaardige en dierlijke olien en vetten	16	1.471.894	1.477.704
15.5	Vervaardiging van zuivelproducten	381	3.051.675	3.006.108
15.6	Vervaardiging van maalderijproducten, zetmeel en zetmeelproducten	112	2.080.864	1.969.648
15.7	Vervaardiging van diervoeders	203	2.523.849	2.151.193
15.8	Vervaardiging van overige voedingsmiddelen	5.755	9.546.307	8.666.697
15.9	Vervaardiging van dranken	223	3.987.423	3.797.435
16.0	Vervaardiging van tabaksproducten	32	1.358.338	1.350.481
<b>Subsectie DB :</b>	<b>Vervaardiging van textiel en textielproducten</b>	<b>2.479</b>	<b>7.236.669</b>	<b>6.978.839</b>
<b>17.1 t/m 18.3</b>				
17.1	Bewerken en spinnen van textielvezels	215	513.817	493.867
17.2	Weven van textiel	175	1.135.126	1.101.262

## Industrie en bouwnijverheid : Totalen voor 2005

Serie 2A & 4A

Brutowinst op voor weder- verkoop bestemde goederen	Toegevoegde waarde tegen factorkosten	Bruto- exploitatie- saldo	Totale waarde van de aankopen van goederen en diensten	Aankoop van goederen en diensten aangekocht voor weder- verkoop in de oor- spronkelijke staat	Betalingen voor uit- zendkrachten	Voorraad- wijziging van gereed product en goederen in bewerking geproduceerd door de eenheid zelf
V12130 (duizend Euro)	V12150 (duizend Euro)	V12170 (duizend Euro)	V13110 (duizend Euro)	V13120 (duizend Euro)	V13131 (duizend Euro)	V13213 (duizend Euro)
17.295	309.651	163.053	521.174	23.107	3.638	-160
-36	7.424	5.990	16.682	36	85	0
17.332	302.227	157.063	504.491	23.071	3.554	-160
17.290	191.966	95.997	282.530	22.817	2.217	-555
41	100.074	59.234	135.039	255	1.029	835
0	10.188	1.831	86.922	0	307	-440
<b>3.510.758</b>	<b>48.131.716</b>	<b>19.600.005</b>	<b>165.998.018</b>	<b>11.617.529</b>	<b>1.354.689</b>	<b>354.742</b>
<b>311.135</b>	<b>6.210.105</b>	<b>2.684.713</b>	<b>25.342.881</b>	<b>1.900.768</b>	<b>309.812</b>	<b>31.256</b>
162.039	796.512	298.568	4.147.995	161.426	56.849	4.756
89.282	89.032	35.254	434.591	22.624	7.202	-156
-25.179	486.825	212.323	1.779.719	59.606	43.517	-14.571
-1.010	120.769	43.332	1.335.344	1.010	2.327	6.467
-7.851	451.820	163.028	2.633.646	45.716	27.068	-687
64.337	265.159	105.978	1.819.751	117.173	10.082	6.850
-138.012	242.130	91.227	2.251.504	364.856	4.957	-1.300
181.591	2.380.909	1.008.875	7.148.846	910.403	122.012	21.029
-22.319	1.146.308	593.577	2.691.084	209.780	30.745	8.299
8.257	230.642	132.550	1.100.402	8.174	5.055	569
<b>1.250</b>	<b>1.796.347</b>	<b>508.989</b>	<b>5.362.413</b>	<b>227.164</b>	<b>55.304</b>	<b>-18.206</b>
307	110.927	27.927	399.520	16.025	3.073	-3.616
-10.966	322.265	67.014	794.402	28.078	6.166	-1.725

## Industrie en bouwnijverheid : Totalen voor 2005

Serie 2A & 4A

NACE	Beschrijving van de activiteitscode	Aantal ondernemingen	Omzet	Waarde van de productie
		V11110	V12110 (duizend Euro)	V12120 (duizend Euro)
17.3	Textielveredeling	159	392.969	388.271
17.4	Vervaardiging van geconfectioneerde artikelen van textiel, exclusief kleding	475	719.917	680.581
17.5	Vervaardiging van overige textielproducten	352	3.157.406	3.085.406
17.6	Vervaardiging van gebreide en gehaakte stoffen	23	126.252	124.225
17.7	Vervaardiging van gebreide en gehaakte artikelen	63	56.788	54.856
18.1	Vervaardiging van kleding van leer	27	4.267	3.861
18.2	Vervaardiging van overige kleding en toebehoren	958	1.107.581	1.025.042
18.3	Bontnijverheid	32	22.545	21.470
<b>Subsectie DC : 19.1 t/m 19.3</b>	<b>Vervaardiging van leer en producten van leer</b>	<b>153</b>	<b>361.571</b>	<b>357.108</b>
19.1	Looien en bereiden van leer	15	37.506	35.631
19.2 + 19.3	Vervaardiging van koffers, tassen en dergelijke, zadel- en tuigmakerswerk + schoeisel	138	324.065	321.477
<b>Subsectie DD : 20.1 t/m 20.5</b>	<b>Houtindustrie en vervaardiging van artikelen van hout</b>	<b>1.697</b>	<b>3.450.714</b>	<b>3.361.028</b>
20.1	Zagen en schaven van hout, impregneren van hout	291	587.701	561.048
20.2	Vervaardiging van panelen en platen van hout	72	1.440.982	1.415.144
20.3	Vervaardiging van schrijn- en timmerwerk	937	1.017.248	992.355
20.4	Vervaardiging van houten emballage	112	292.490	284.718
20.5	Vervaardiging van overige artikelen van hout, van kurk en riet en van vlechtwerk	285	112.293	107.763
<b>Subsectie DE : 21.1 t/m 22.3</b>	<b>Vervaardiging van pulp, papier en papierwaren; uitgeverijen en drukkerijen</b>	<b>5.563</b>	<b>11.545.459</b>	<b>11.001.575</b>
21.1 + 21.2	Vervaardiging van papierpulp, papier en karton + artikelen van papier en karton	310	5.023.489	4.625.922
22.1	Uitgeverijen	1.176	2.843.947	2.756.660
22.2	Drukkerijen en diensten in verband met drukkerijen	3.965	3.640.177	3.581.083
22.3	Reproductie van opgenomen media	112	37.847	37.911

## Industrie en bouwnijverheid : Totalen voor 2005

Serie 2A & 4A

Brutowinst op voor weder- verkoop bestemde goederen	Toegevoegde waarde tegen factorkosten	Bruto- exploitatie- saldo	Totale waarde van de aankopen van goederen en diensten	Aankoop van goederen en diensten aangekocht voor weder- verkoop in de oor- spronkelijke staat	Betalingen voor uit- zendkrachten	Voorraad- wijziging van gereed product en goederen in bewerking geproduceerd door de eenheid zelf
V12130 (duizend Euro)	V12150 (duizend Euro)	V12170 (duizend Euro)	V13110 (duizend Euro)	V13120 (duizend Euro)	V13131 (duizend Euro)	V13213 (duizend Euro)
411	110.183	29.412	276.606	2.592	3.649	-1.860
5.978	194.442	57.689	518.882	37.345	8.935	-1.825
13.935	730.413	207.488	2.379.668	54.488	27.150	-17.977
-487	33.860	9.688	94.497	4.094	482	2.067
-1.680	16.507	722	37.742	1.678	522	-253
282	1.044	417	3.010	405	0	0
-6.602	268.515	107.543	840.477	80.766	5.211	6.304
72	8.191	1.088	17.609	1.691	115	679
<b>-1.981</b>	<b>81.067</b>	<b>23.724</b>	<b>293.520</b>	<b>5.488</b>	<b>999</b>	<b>510</b>
9	6.669	1.027	28.688	650	325	-1.224
-1.990	74.398	22.696	264.833	4.837	675	1.734
<b>24.839</b>	<b>907.648</b>	<b>424.272</b>	<b>2.542.868</b>	<b>103.214</b>	<b>30.501</b>	<b>12.585</b>
-2.154	122.858	55.740	466.928	31.207	2.588	4.759
13.785	414.437	246.186	1.033.744	32.946	11.950	7.861
13.267	277.862	90.551	730.267	25.803	9.091	-682
-1.092	56.487	19.775	235.750	8.494	5.417	434
1.033	36.004	12.019	76.178	4.765	1.456	215
<b>191.608</b>	<b>3.314.492</b>	<b>1.201.007</b>	<b>8.201.283</b>	<b>560.922</b>	<b>95.055</b>	<b>1.472</b>
282.494	1.110.938	375.578	3.868.642	402.998	47.770	-4.468
-46.787	890.310	337.705	1.962.222	93.702	12.971	3.675
-44.099	1.301.316	483.227	2.344.997	64.221	32.237	2.206
0	11.928	4.497	25.423	0	2.078	59

## Industrie en bouwnijverheid : Totalen voor 2005

Serie 2A & 4A

NACE	Beschrijving van de activiteitscode	Aantal ondernemingen	Omzet	Waarde van de productie
		V11110	V12110 (duizend Euro)	V12120 (duizend Euro)
<b>Subsectie DF : 23.1 t/m 23.3</b>	<b>Vervaardiging van cokes, geraffineerde aardolieproducten en splijt- en kweekstoffen</b>	<b>27</b>	<b>29.330.191</b>	<b>27.803.109</b>
23.2	Vervaardiging van geraffineerde aardolieproducten	16	28.729.892	27.187.215
23.1 + 23.3	Vervaardiging van cokesovenproducten + bewerking van splijt- en kweekstoffen	11	600.300	615.894
<b>Subsectie DG : 24.1 t/m 24.7</b>	<b>Vervaardiging van chemische producten en van synthetische of kunstmatige vezels</b>	<b>812</b>	<b>35.608.918</b>	<b>34.908.849</b>
24.1	Vervaardiging van chemische basisproducten	238	19.722.003	18.718.744
24.3	Vervaardiging van verf, vernis e.d., drukinkt en mastiek	110	1.982.446	1.722.674
24.4	Farmaceutische nijverheid	122	7.599.409	9.072.232
24.5	Vervaardiging van zeep, wasmiddelen, poets- en reinigingsmiddelen, parfums en cosmetische artikelen	171	2.018.426	1.796.075
24.6	Vervaardiging van overige chemische producten	131	3.464.692	2.846.610
24.2 + 24.7	Vervaardiging van chemische producten voor de landbouw + synthetische en kunstmatige vezels	40	821.941	752.514
<b>Subsectie DH : 25.1 t/m 25.2</b>	<b>Vervaardiging van producten van rubber en kunststof</b>	<b>781</b>	<b>8.232.072</b>	<b>7.523.247</b>
25.1	Vervaardiging van producten van rubber	88	1.596.495	1.214.157
25.2	Vervaardiging van producten van kunststof	693	6.635.578	6.309.090
<b>Subsectie DI : 26.1 t/m 26.8</b>	<b>Vervaardiging van overige niet-metaalhoudende minerale producten</b>	<b>1.471</b>	<b>7.915.656</b>	<b>7.685.881</b>
26.1	Vervaardiging van glas en glaswerk	195	2.620.605	2.630.753
26.2	Vervaardiging van keramische producten, exclusief die voor de bouw	67	193.093	189.732
26.3	Vervaardiging van keramische tegels en plavuizen	17	4.455	4.447
26.4	Vervaardiging van dakpannen, bakstenen, tegels en overige producten voor de bouw van gebakken klei	69	387.281	363.513
26.5	Vervaardiging van cement, kalk en gips	7	1.056.090	1.027.661
26.6	Vervaardiging van artikelen van beton, gips en cement	450	2.784.464	2.632.197
26.7	Houwen, bewerken en afwerken van bouw- en siersteen	622	443.746	418.558



## Industrie en bouwnijverheid : Totalen voor 2005

Serie 2A & 4A

Brutowinst op voor weder- verkoop bestemde goederen	Toegevoegde waarde tegen factorkosten	Bruto- exploitatie- saldo	Totale waarde van de aankopen van goederen en diensten	Aankoop van goederen en diensten aangekocht voor weder- verkoop in de oor- spronkelijke staat	Betalingen voor uit- zendkrachten	Voorraad- wijziging van gereed product en goederen in bewerking geproduceerd door de eenheid zelf
V12130 (duizend Euro)	V12150 (duizend Euro)	V12170 (duizend Euro)	V13110 (duizend Euro)	V13120 (duizend Euro)	V13131 (duizend Euro)	V13213 (duizend Euro)
<b>667.678</b>	<b>2.072.945</b>	<b>1.376.689</b>	<b>27.383.854</b>	<b>1.653.531</b>	<b>5.096</b>	<b>115.654</b>
668.166	1.796.936	1.186.269	27.042.625	1.651.569	3.696	98.630
-488	276.009	190.420	341.229	1.962	1.400	17.024
<b>418.126</b>	<b>10.511.948</b>	<b>5.701.687</b>	<b>27.082.630</b>	<b>2.718.992</b>	<b>164.359</b>	<b>119.162</b>
803.869	4.399.075	2.345.751	15.532.940	1.256.708	43.760	113.711
52.800	432.582	158.943	1.575.027	284.003	6.442	5.057
-40.566	4.014.263	2.621.230	5.169.576	103.947	70.213	-66.862
-19.486	475.250	177.466	1.550.896	231.806	29.032	13.769
-428.229	999.879	344.593	2.623.598	770.941	9.895	51.449
49.738	190.899	53.706	630.592	71.587	5.016	2.039
<b>239.137</b>	<b>2.043.013</b>	<b>786.596</b>	<b>6.209.389</b>	<b>740.935</b>	<b>83.183</b>	<b>14.144</b>
244.370	363.032	180.166	1.242.189	390.840	8.009	2.263
-5.234	1.679.982	606.430	4.967.200	350.095	75.174	11.881
<b>-64.773</b>	<b>2.344.027</b>	<b>810.855</b>	<b>5.533.594</b>	<b>255.367</b>	<b>69.127</b>	<b>9.219</b>
-3.282	729.926	217.321	1.904.547	14.401	19.498	11.282
-294	72.217	19.382	119.011	5.063	2.950	1.495
-28	1.611	654	2.838	0	85	20
6.739	157.279	72.830	228.435	25.109	6.131	690
-30.970	387.833	182.996	649.360	30.995	4.096	1.353
-29.725	775.025	251.631	1.988.058	145.246	30.079	-10.259
-8.969	122.946	35.424	308.756	25.096	796	2.506

## Industrie en bouwnijverheid : Totalen voor 2005

Serie 2A & 4A

NACE	Beschrijving van de activiteitscode	Aantal ondernemingen	Omzet	Waarde van de productie
		V11110	V12110 (duizend Euro)	V12120 (duizend Euro)
26.8	Vervaardiging van overige niet-metaalhoudende minerale producten	44	425.923	419.021
<b>Subsectie DJ : 27.1 t/m 28.7</b>	<b>Vervaardiging van metalen in primaire vorm en vervaardiging van producten van metaal</b>	<b>6.367</b>	<b>28.686.407</b>	<b>28.299.680</b>
27.1	Vervaardiging van ijzer en staal en van ferrolegeringen	87	9.945.529	9.798.496
27.2	Vervaardiging van buizen	36	157.670	150.394
27.3	Overige eerste verwerking van ijzer en staal	38	1.585.104	1.574.769
27.4	Productie van non-ferrometalen	77	5.689.612	5.701.036
27.5	Gieten van metalen	88	503.903	490.574
28.1	Vervaardiging van metalen constructiewerken voor de bouw	1.896	3.696.435	3.692.800
28.2	Vervaardiging van metalen recipiënten en radiatoren en ketels voor centrale verwarming	177	949.211	941.173
28.3	Vervaardiging van stoomketels	174	540.735	524.270
28.4	Smeden, persen, stampen en profielwalsen van metaal; poedermetallurgie	578	424.038	403.804
28.5	Oppervlaktebehandeling en bekleding van metaal; algemene metaalbewerking	2.395	2.800.277	2.774.772
28.6	Vervaardiging van scharen, messen, bestekken, gereedschap en ijzerwaren	337	520.763	491.860
28.7	Vervaardiging van overige producten van metaal	484	1.873.130	1.755.732
<b>Subsectie DK : 29.1 t/m 29.7</b>	<b>Vervaardiging van machines, apparaten en werktuigen</b>	<b>2.060</b>	<b>10.392.205</b>	<b>9.593.964</b>
29.1	Vervaardiging van mechanische uitrusting	158	2.643.118	2.636.651
29.2	Vervaardiging van overige machines voor algemeen gebruik	785	3.283.113	3.210.473
29.3	Vervaardiging van machines voor de landbouw en de bosbouw	399	1.122.475	832.667
29.4	Vervaardiging van gereedschapswerktuigen	131	329.014	301.496
29.5	Vervaardiging van overige machines voor specifieke doeleinden	482	2.439.548	2.118.539
29.6	Vervaardiging van wapens en munitie	29	315.778	257.688
29.7	Vervaardiging van huishoudapparaten	76	259.160	236.450

## Industrie en bouwnijverheid : Totalen voor 2005

Serie 2A & 4A

Brutowinst op voor weder- verkoop bestemde goederen	Toegevoegde waarde tegen factorkosten	Bruto- exploitatie- saldo	Totale waarde van de aankopen van goederen en diensten	Aankoop van goederen en diensten aangekocht voor weder- verkoop in de oor- spronkelijke staat	Betalingen voor uit- zendkrachten	Voorraad- wijziging van gereed product en goederen in bewerking geproduceerd door de eenheid zelf
V12130 (duizend Euro)	V12150 (duizend Euro)	V12170 (duizend Euro)	V13110 (duizend Euro)	V13120 (duizend Euro)	V13131 (duizend Euro)	V13213 (duizendEuro)
1.757	97.191	30.616	332.589	9.457	5.492	2.132
<b>1.382.513</b>	<b>7.046.477</b>	<b>2.330.073</b>	<b>21.642.317</b>	<b>475.487</b>	<b>203.408</b>	<b>27.969</b>
-143.787	2.276.211	1.029.632	7.674.350	144.648	31.834	-16.683
-701	33.274	-2.533	112.023	701	883	-6.596
4.075	426.864	149.216	1.143.813	20.855	3.768	-6.566
1.637.151	702.280	168.423	5.009.614	9.801	13.733	11.231
897	157.048	26.011	348.292	15.951	12.330	1.812
-43.798	1.157.140	269.192	2.561.211	52.770	40.413	49.391
-6.330	315.312	73.305	634.838	18.777	15.613	8.823
-10.179	188.481	25.979	344.895	12.032	5.652	-5.198
-12.463	99.474	30.865	319.740	15.736	5.617	-4.801
314	1.029.163	336.105	1.751.788	35.612	51.025	1.800
-8.454	183.793	49.336	334.768	31.736	3.977	167
-34.210	477.437	174.541	1.406.985	116.868	18.564	-5.411
<b>98.751</b>	<b>3.007.302</b>	<b>955.111</b>	<b>7.493.025</b>	<b>852.507</b>	<b>82.301</b>	<b>23.998</b>
-3.024	759.241	321.835	1.866.288	27.960	10.206	20.068
-15.747	893.539	284.140	2.452.280	80.230	34.895	5.911
46.831	243.143	62.674	911.913	308.664	5.959	9.966
602	89.363	18.203	238.789	21.165	1.652	-7.145
53.209	823.483	210.908	1.658.483	347.894	19.866	12.322
15.492	114.622	32.769	190.999	43.702	5.060	-17.449
1.389	83.910	24.582	174.272	22.891	4.663	325

## Industrie en bouwnijverheid : Totalen voor 2005

Serie 2A & 4A

NACE	Beschrijving van de activiteitscode	Aantal ondernemingen	Omzet	Waarde van de productie
		V11110	V12110 (duizend Euro)	V12120 (duizend Euro)
<b>Subsectie DL : 30.0 t/m 33.5</b>	<b>Vervaardiging van elektrische, elektronische en optische apparaten en instrumenten</b>	<b>2.520</b>	<b>10.378.351</b>	<b>10.372.253</b>
30.0	Vervaardiging van kantoormachines en computers	120	235.860	223.014
31.1	Vervaardiging van elektromotoren en van elektrische generatoren en transformatoren	166	706.984	703.296
31.2	Vervaardiging van schakel- en verdeelinrichtingen	104	968.385	782.848
31.3	Vervaardiging van geïsoleerde kabels en draad	26	588.064	575.748
31.4	Vervaardiging van accumulatoren en elektrische batterijen	7	237.402	234.479
31.5	Vervaardiging van elektrische lampen en verlichtingsapparaten	225	458.664	437.418
31.6	Vervaardiging van overige elektrische benodigdheden	184	764.325	743.158
32.1	Vervaardiging van elektronische onderdelen	79	891.598	919.358
32.2	Vervaardiging van zendapparatuur voor televisie en radio en van apparatuur voor lijntelefonie en voor lijntelegrafie	32	2.195.507	2.367.528
32.3	Vervaardiging van audio- en videoapparatuur	118	1.850.435	1.920.345
33.1	Vervaardiging van medische apparatuur en instrumenten en van orthopedische artikelen	1.162	555.625	541.204
33.2	Vervaardiging van meet-, regel-, navigatie- en controleapparatuur	113	624.111	630.652
33.3	Vervaardiging van apparaten voor de bewaking van industriële processen	92	181.481	179.373
33.4	Vervaardiging van optische instrumenten en van foto- en filmapparatuur	68	91.838	88.266
33.5	Vervaardiging van uurwerken	24	28.074	25.567
<b>Subsectie DM : 34 t/m 35.5</b>	<b>Vervaardiging van transportmiddelen</b>	<b>752</b>	<b>20.596.985</b>	<b>19.223.795</b>
34.1	Vervaardiging en assemblage van auto's	32	13.453.555	12.343.453
34.2	Vervaardiging van carrosserieën; vervaardiging van aanhangwagens, caravans en opleggers	282	1.888.654	1.724.408
34.3	Vervaardiging van onderdelen en accessoires voor motorvoertuigen en motoren daarvan	139	3.550.433	3.470.083
35.1	Scheepsbouw en -reparatie	170	252.122	258.099
35.3	Vervaardiging van lucht- en ruimtevaartuigen	56	1.104.169	1.166.602

## Industrie en bouwnijverheid : Totalen voor 2005

Serie 2A & 4A

Brutowinst op voor weder- verkoop bestemde goederen	Toegevoegde waarde tegen factorkosten	Bruto- exploitatie- saldo	Totale waarde van de aankopen van goederen en diensten	Aankoop van goederen en diensten aangekocht voor weder- verkoop in de oor- spronkelijke staat	Betalingen voor uit- zendkrachten	Voorraad- wijziging van gereed product en goederen in bewerking geproduceerd door de eenheid zelf
V12130 (duizend Euro)	V12150 (duizend Euro)	V12170 (duizend Euro)	V13110 (duizend Euro)	V13120 (duizend Euro)	V13131 (duizend Euro)	V13213 (duizend Euro)
<b>106.817</b>	<b>3.498.061</b>	<b>1.157.656</b>	<b>7.204.607</b>	<b>348.299</b>	<b>79.694</b>	<b>55.675</b>
-8.039	50.891	22.111	185.402	13.876	3.010	660
-5.008	209.881	51.190	506.197	7.538	8.045	2.762
152.987	288.995	40.520	680.144	195.858	11.074	8.605
-24.714	132.835	28.234	475.692	24.714	4.298	12.398
0	120.128	49.911	109.775	0	219	-2.923
-3.967	173.019	59.987	285.333	22.056	5.267	-737
-12.978	254.885	63.444	506.912	18.355	7.289	-7.855
-755	373.771	126.865	563.468	21.635	10.700	7.099
886	759.932	245.847	1.596.667	2.075	9.252	22.214
-1.319	649.613	303.875	1.278.747	4.193	8.396	-4.725
-2.311	193.354	68.571	358.679	17.175	2.271	2.666
21.712	193.446	69.488	452.308	12.461	5.728	17.050
-7.788	57.255	14.560	129.690	6.998	3.709	2.290
640	30.088	10.791	58.764	444	382	-3.962
-2.528	9.970	2.263	16.829	921	55	132
<b>113.909</b>	<b>3.936.986</b>	<b>1.106.599</b>	<b>16.617.736</b>	<b>1.393.107</b>	<b>134.864</b>	<b>-45.049</b>
100.183	2.043.959	512.486	11.348.244	1.094.822	57.294	-27.666
39.649	379.879	84.763	1.513.101	176.208	9.092	10.125
-3.725	843.012	323.490	2.701.693	96.071	54.719	5.164
-2.679	79.006	16.403	177.112	3.061	3.597	7.040
-15.094	505.228	158.534	699.893	17.272	9.027	41.748

## Industrie en bouwnijverheid : Totalen voor 2005

Serie 2A & 4A

NACE	Beschrijving van de activiteitscode	Aantal ondernemingen	Omzet	Waarde van de productie
		V11110	V12110 (duizend Euro)	V12120 (duizend Euro)
35.4	Vervaardiging van motorrijwielen en rijwielen	50	101.369	99.225
35.2 + 35.5	Vervaardiging van rollend materieel voor spoor- en tramwegen + overige transportmiddelen, n.e.g.	23	246.684	161.925
<b>Subsectie DN : 36.1 t/m 37.2</b>	<b>Overige industrie</b>	<b>4.186</b>	<b>6.468.759</b>	<b>6.099.709</b>
36.1	Vervaardiging van meubelen	2.399	3.062.031	2.965.144
36.2	Bewerking van edelstenen en vervaardiging van juwelen en dergelijke artikelen	730	873.085	727.476
36.3	Vervaardiging van muziekinstrumenten	115	15.378	14.595
36.4	Vervaardiging van sportartikelen	39	17.179	16.896
36.5	Vervaardiging van spellen en speelgoed	71	77.551	71.257
36.6	Diverse industrie, n.e.g.	438	268.341	259.176
37.1	Recycling van metaalafval	157	1.238.943	1.177.848
37.2	Recycling van niet-metaalafval	237	916.251	867.317
<b>Sectie E : 40.1 t/m 41.0</b>	<b>Productie en distributie van electriciteit, gas en water</b>	<b>156</b>	<b>29.950.987</b>	<b>28.799.207</b>
40.1	Productie en distributie van elektriciteit	84	21.874.748	20.735.002
40.2 + 40.3	Productie en distributie van gas via leidingen + distributie van stoom en warm water	21	6.454.597	6.398.728
41.0	Winning, zuivering en distributie van water	51	1.621.642	1.665.477
<b>Sectie F : t/m 45.5</b>	<b>45.1 Bouwnijverheid</b>	<b>59.310</b>	<b>34.349.567</b>	<b>33.607.998</b>
45.1	Het bouwrijp maken van terreinen	1.803	954.070	924.123
45.2	Burgerlijke en utiliteitsbouw; weg- en waterbouw	20.350	20.290.762	19.899.724
45.3	Bouwinstallatie	16.434	6.891.826	6.772.394
45.4	Afwerking van gebouwen	20.670	6.013.236	5.812.838
45.5	Verhuur van machines voor de bouwnijverheid met bedieningspersoneel	53	199.673	198.920

## Industrie en bouwnijverheid : Totalen voor 2005

Serie 2A & 4A

Brutowinst op voor weder- verkoop bestemde goederen	Toegevoegde waarde tegen factorkosten	Bruto- exploitatie- saldo	Totale waarde van de aankopen van goederen en diensten	Aankoop van goederen en diensten aangekocht voor weder- verkoop in de oor- spronkelijke staat	Betalingen voor uit- zendkrachten	Voorraad- wijziging van gereed product en goederen in bewerking geproduceerd door de eenheid zelf
V12130 (duizend Euro)	V12150 (duizend Euro)	V12170 (duizend Euro)	V13110 (duizend Euro)	V13120 (duizend Euro)	V13131 (duizend Euro)	V13213 (duizend Euro)
-1.751	24.425	9.639	77.602	3.000	378	988
-2.673	61.476	1.283	100.091	2.672	755	-82.448
<b>21.751</b>	<b>1.361.299</b>	<b>532.035</b>	<b>5.087.903</b>	<b>381.747</b>	<b>40.984</b>	<b>6.353</b>
-15.555	813.633	235.323	2.217.061	103.272	24.792	8.854
39.712	108.567	52.063	752.794	144.192	212	-9.364
-339	5.705	2.471	9.312	734	4	-96
-393	6.645	2.239	10.567	396	221	95
-366	26.666	12.391	53.557	8.514	1.315	-182
-4.317	61.613	24.849	205.113	9.229	3.284	105
1.549	139.024	81.721	1.107.447	67.870	4.603	6.717
1.460	199.446	120.978	732.052	47.540	6.554	225
<b>-1.523.874</b>	<b>5.357.565</b>	<b>3.190.196</b>	<b>24.871.681</b>	<b>1.520.231</b>	<b>13.353</b>	<b>56.487</b>
-1.412.168	4.012.434	2.393.200	17.856.158	1.411.448	9.824	49.102
-78.908	644.896	526.431	5.880.735	76.770	1.720	-1.309
-32.799	700.235	270.565	1.134.788	32.013	1.809	8.695
<b>-161.612</b>	<b>10.248.557</b>	<b>3.387.702</b>	<b>23.936.889</b>	<b>737.656</b>	<b>92.813</b>	<b>44.885</b>
-25.509	347.714	175.774	595.330	25.694	569	-4.179
-185.176	5.441.962	1.614.376	14.704.803	314.341	33.499	-48.676
-3.244	2.339.301	756.235	4.586.976	192.980	47.272	73.609
53.128	2.043.354	802.750	3.926.236	203.830	10.813	24.131
-811	76.225	38.568	123.544	811	660	1

## Industrie en bouwnijverheid : Totalen voor 2005

Serie 2A & 4A

NACE	Beschrijving van de activiteitscode	Personeels- kosten	Lonen	Sociale bijdragen
		V13310 (duizend Euro)	V13320 (duizend Euro)	V13330 (duizend Euro)
<b>Sectie C :</b> <b>10.1 t/m 14.5</b>	<b>Winning van delfstoffen</b>	<b>146.598</b>	<b>106.232</b>	<b>40.366</b>
<b>Subsectie CA :</b> <b>10.1 t/m 12.0</b>	<b>Winning van energiehoudende delfstoffen</b>	<b>1.433</b>	<b>1.058</b>	<b>375</b>
<b>Subsectie CB :</b> <b>13.1 t/m 14.5</b>	<b>Winning van niet-energiehoudende delfstoffen</b>	<b>145.165</b>	<b>105.173</b>	<b>39.991</b>
14.1	Winning van steen	95.968	70.020	25.948
14.2	Winning van zand en klei	40.840	29.031	11.809
14.3 en 13 + 14.4 + 14.5	Winning van mineralen voor de chemische en de kunstmestindustrie en winning van overige producten	8.357	6.123	2.234
<b>Sectie D :</b> <b>15.1 t/m 37.2</b>	<b>Industrie</b>	<b>28.531.711</b>	<b>20.495.847</b>	<b>8.035.864</b>
<b>Subsectie DA :</b> <b>15.1 t/m 16.0</b>	<b>Vervaardiging van voedings- en genotmiddelen</b>	<b>3.525.392</b>	<b>2.560.928</b>	<b>964.464</b>
15.1	Productie, verwerking en conservering van vlees en vleesproducten	497.943	362.568	135.375
15.2	Verwerking en conservering van vis en vervaardiging van visproducten	53.777	39.512	14.266
15.3	Verwerking en conservering van groenten en fruit	274.502	203.673	70.829
15.4	Vervaardiging van plantaardige en dierlijke olien en vetten	77.437	55.036	22.401
15.5	Vervaardiging van zuivelproducten	288.792	213.421	75.371
15.6	Vervaardiging van maalderijproducten, zetmeel en zetmeelproducten	159.181	115.426	43.755
15.7	Vervaardiging van diervoeders	150.904	111.879	39.025
15.8	Vervaardiging van overige voedingsmiddelen	1.372.034	995.947	376.087
15.9	Vervaardiging van dranken	552.731	395.555	157.176
16.0	Vervaardiging van tabaksproducten	98.091	67.911	30.180
<b>Subsectie DB :</b> <b>17.1 t/m 18.3</b>	<b>Vervaardiging van textiel en textielproducten</b>	<b>1.287.358</b>	<b>938.595</b>	<b>348.763</b>
17.1	Bewerken en spinnen van textielvezels	83.000	58.364	24.636
17.2	Weven van textiel	255.251	179.720	75.532



## Industrie en bouwnijverheid : Totalen voor 2005

Serie 2A & 4A

Betalingen voor langetermijn- huur en operationele leasing van goederen	Materiële investeringen in terreinen	Materiële investeringen in bestaande bouwwerken	Materiële investeringen in de bouw, verbouwing van gebouwen en nieuwbouw	Materiële investeringen in machines en overige uitrustings- goederen	Verkoop van materiële investerings- goederen	Waarde van materiële goederen verworven door financiële leasing
V13411 (duizend Euro)	V15120 (duizend Euro)	V15130 (duizend Euro)	V15140 (duizend Euro)	V15150 (duizend Euro)	V15210 (duizend Euro)	V15310 (duizend Euro)
<b>27.244</b>	<b>12.506</b>	<b>1.802</b>	<b>3.988</b>	<b>69.110</b>	<b>6.997</b>	<b>1.808</b>
2.769	0	3	0	16.620	1.551	19
<b>24.475</b>	<b>12.506</b>	<b>1.799</b>	<b>3.988</b>	<b>52.490</b>	<b>5.446</b>	<b>1.788</b>
12.101	9.236	142	3.347	39.414	1.006	1.743
10.235	3.270	1.440	641	11.534	1.792	0
2.139	0	217	0	1.542	2.648	45
<b>1.685.932</b>	<b>111.223</b>	<b>450.237</b>	<b>422.128</b>	<b>4.462.631</b>	<b>1.056.005</b>	<b>567.823</b>
<b>264.917</b>	<b>30.825</b>	<b>147.948</b>	<b>117.520</b>	<b>879.740</b>	<b>199.493</b>	<b>57.441</b>
26.083	2.737	22.023	7.305	83.425	23.052	4.774
3.869	10	998	1.002	6.383	328	757
29.446	2.086	6.319	14.319	84.004	7.032	5.482
2.768	52	729	2.174	9.693	541	1.058
18.939	6.263	3.652	11.181	66.883	50.165	5.923
9.029	1.452	6.269	1.609	23.790	1.914	3.818
7.356	1.411	7.424	7.301	37.698	5.134	225
82.688	13.338	60.461	39.543	338.747	90.333	32.536
79.128	2.309	38.991	31.041	211.724	16.769	2.577
5.610	1.168	1.083	2.045	17.393	4.224	291
<b>79.850</b>	<b>953</b>	<b>14.479</b>	<b>6.569</b>	<b>167.082</b>	<b>45.287</b>	<b>34.801</b>
8.949	96	848	320	14.150	3.959	2.588
8.200	0	2.597	1.349	34.842	9.602	5.658

## Industrie en bouwnijverheid : Totalen voor 2005

Serie 2A & 4A

NACE	Beschrijving van de activiteitscode	Personeels-	Lonen	Sociale
		kosten		bijdragen
		V13310 (duizend Euro)	V13320 (duizend Euro)	V13330 (duizend Euro)
17.3	Textielveredeling	80.771	59.361	21.410
17.4	Vervaardiging van geconfectioneerde artikelen van textiel, exclusief kleding	136.753	100.426	36.328
17.5	Vervaardiging van overige textielproducten	522.925	382.617	140.308
17.6	Vervaardiging van gebreide en gehaakte stoffen	24.171	17.078	7.093
17.7	Vervaardiging van gebreide en gehaakte artikelen	15.785	11.920	3.865
18.1	Vervaardiging van kleding van leer	627	524	104
18.2	Vervaardiging van overige kleding en toebehoren	160.972	123.384	37.588
18.3	Bontnijverheid	7.103	5.202	1.901
<b>Subsectie DC : 19.1 t/m 19.3</b>	<b>Vervaardiging van leer en producten van leer</b>	<b>57.343</b>	<b>42.581</b>	<b>14.762</b>
19.1	Looien en bereiden van leer	5.642	4.101	1.541
19.2 + 19.3	Vervaardiging van koffers, tassen en dergelijke, zadel- en tuigmakerswerk + schoeisel	51.702	38.481	13.221
<b>Subsectie DD : 20.1 t/m 20.5</b>	<b>Houtindustrie en vervaardiging van artikelen van hout</b>	<b>483.376</b>	<b>337.846</b>	<b>145.530</b>
20.1	Zagen en schaven van hout, impregneren van hout	67.117	50.356	16.761
20.2	Vervaardiging van panelen en platen van hout	168.251	119.703	48.548
20.3	Vervaardiging van schrijn- en timmerwerk	187.311	125.835	61.476
20.4	Vervaardiging van houten emballage	36.712	25.201	11.511
20.5	Vervaardiging van overige artikelen van hout, van kurk en riet en van vlechtwerk	23.984	16.750	7.234
<b>Subsectie DE : 21.1 t/m 22.3</b>	<b>Vervaardiging van pulp, papier en papierwaren; uitgeverijen en drukkerijen</b>	<b>2.113.484</b>	<b>1.553.064</b>	<b>560.420</b>
21.1 + 21.2	Vervaardiging van papierpulp, papier en karton + artikelen van papier en karton	735.360	528.687	206.673
22.1	Uitgeverijen	552.605	418.750	133.856
22.2	Drukkerijen en diensten in verband met drukkerijen	818.089	600.000	218.089
22.3	Reproductie van opgenomen media	7.430	5.628	1.802

## Industrie en bouwnijverheid : Totalen voor 2005

Serie 2A & 4A

Betalingen voor langetermijn- huur en operationele leasing van goederen	Materiële investeringen in terreinen	Materiële investeringen in bestaande bouwwerken	Materiële investeringen in de bouw, verbouwing van gebouwen en nieuwbouw	Materiële investeringen in machines en overige uitrustings- goederen	Verkoop van materiële investerings- goederen	Waarde van materiële goederen verworven door financiële leasing
V13411 (duizend Euro)	V15120 (duizend Euro)	V15130 (duizend Euro)	V15140 (duizend Euro)	V15150 (duizend Euro)	V15210 (duizend Euro)	V15310 (duizend Euro)
5.215	12	984	0	9.281	335	1.144
9.985	218	2.305	723	16.876	4.416	1.928
27.019	547	4.358	3.616	65.115	24.037	22.326
401	0	192	0	4.307	25	4
998	70	24	0	943	1.285	1
102	0	2	0	68	0	0
18.555	10	3.167	561	21.062	1.627	847
427	1	2	0	439	0	304
<b>3.802</b>	<b>308</b>	<b>1.335</b>	<b>52</b>	<b>9.461</b>	<b>391</b>	<b>172</b>
71	0	11	0	664	163	0
3.731	308	1.324	52	8.797	228	172
<b>30.088</b>	<b>2.866</b>	<b>33.894</b>	<b>16.632</b>	<b>162.718</b>	<b>45.842</b>	<b>13.131</b>
3.325	413	3.266	247	13.241	509	646
7.060	1.241	19.137	9.811	107.907	40.201	1.411
11.435	1.002	9.351	6.412	33.977	1.839	8.669
4.528	107	914	143	4.803	3.069	2.281
3.741	101	1.225	19	2.790	225	124
<b>192.227</b>	<b>19.746</b>	<b>39.812</b>	<b>19.286</b>	<b>377.045</b>	<b>207.816</b>	<b>121.881</b>
85.795	947	12.294	7.285	150.156	175.730	18.365
36.334	8.044	3.022	1.810	38.594	3.889	14.089
69.339	10.181	23.677	9.754	183.065	25.450	89.427
758	575	820	438	5.231	2.746	0

## Industrie en bouwnijverheid : Totalen voor 2005

Serie 2A & 4A

NACE	Beschrijving van de activiteitscode	Personeels- kosten	Lonen	Sociale bijdragen
		V13310 (duizend Euro)	V13320 (duizend Euro)	V13330 (duizend Euro)
<b>Subsectie DF : 23.1 t/m 23.3</b>	<b>Vervaardiging van cokes, geraffineerde aardolieproducten en splijt- en kweekstoffen</b>	<b>696.256</b>	<b>505.346</b>	<b>190.911</b>
23.2	Vervaardiging van geraffineerde aardolieproducten	610.667	446.640	164.028
23.1 + 23.3	Vervaardiging van cokesovenproducten + bewerking van splijt- en kweekstoffen	85.589	58.706	26.883
<b>Subsectie DG : 24.1 t/m 24.7</b>	<b>Vervaardiging van chemische producten en van synthetische of kunstmatige vezels</b>	<b>4.810.261</b>	<b>3.485.237</b>	<b>1.325.024</b>
24.1	Vervaardiging van chemische basisproducten	2.053.325	1.465.837	587.487
24.3	Vervaardiging van verf, vernis e.d., drukinkt en mastiek	273.639	195.643	77.996
24.4	Farmaceutische nijverheid	1.393.033	1.015.407	377.626
24.5	Vervaardiging van zeep, wasmiddelen, poets- en reinigingsmiddelen, parfums en cosmetische artikelen	297.784	215.366	82.418
24.6	Vervaardiging van overige chemische producten	655.286	491.992	163.295
24.2 + 24.7	Vervaardiging van chemische producten voor de landbouw + synthetische en kunstmatige vezels	137.193	100.992	36.201
<b>Subsectie DH : 25.1 t/m 25.2</b>	<b>Vervaardiging van producten van rubber en kunststof</b>	<b>1.256.417</b>	<b>911.037</b>	<b>345.380</b>
25.1	Vervaardiging van producten van rubber	182.865	134.144	48.721
25.2	Vervaardiging van producten van kunststof	1.073.552	776.893	296.659
<b>Subsectie DI : 26.1 t/m 26.8</b>	<b>Vervaardiging van overige niet-metaalhoudende minerale producten</b>	<b>1.533.172</b>	<b>1.087.461</b>	<b>445.711</b>
26.1	Vervaardiging van glas en glaswerk	512.605	371.625	140.980
26.2	Vervaardiging van keramische producten, exclusief die voor de bouw	52.835	38.281	14.554
26.3	Vervaardiging van keramische tegels en plavuizen	957	723	234
26.4	Vervaardiging van dakpannen, bakstenen, tegels en overige producten voor de bouw van gebakken klei	84.449	61.118	23.331
26.5	Vervaardiging van cement, kalk en gips	204.837	129.957	74.880
26.6	Vervaardiging van artikelen van beton, gips en cement	523.393	375.761	147.632
26.7	Houwen, bewerken en afwerken van bouw- en siersteen	87.521	61.384	26.137

## Industrie en bouwnijverheid : Totalen voor 2005

Serie 2A & 4A

Betalingen voor langetermijn- huur en operationele leasing van goederen	Materiële investeringen in terreinen	Materiële investeringen in bestaande bouwwerken	Materiële investeringen in de bouw, verbouwing van gebouwen en nieuwbouw	Materiële investeringen in machines en overige uitrustings- goederen	Verkoop van materiële investerings- goederen	Waarde van materiële goederen verworven door financiële leasing
V13411 (duizend Euro)	V15120 (duizend Euro)	V15130 (duizend Euro)	V15140 (duizend Euro)	V15150 (duizend Euro)	V15210 (duizend Euro)	V15310 (duizend Euro)
49.179	0	142	744	84.678	5.503	2.377
46.689	0	48	58	78.678	5.502	2.377
2.489	0	94	686	6.001	1	0
<b>270.848</b>	<b>15.722</b>	<b>48.418</b>	<b>80.527</b>	<b>752.286</b>	<b>35.698</b>	<b>85.620</b>
159.271	5.527	11.225	55.655	365.075	18.583	31.837
11.332	630	2.865	2.078	31.774	426	890
57.257	8.625	27.806	16.872	228.179	5.500	49.107
11.753	227	2.606	1.534	41.756	6.752	646
28.445	33	2.349	2.948	59.161	2.936	3.059
2.789	679	1.567	1.440	26.341	1.501	80
<b>70.997</b>	<b>1.106</b>	<b>11.676</b>	<b>15.469</b>	<b>204.332</b>	<b>245.048</b>	<b>51.002</b>
6.318	352	2.385	4.274	33.791	932	65
64.679	755	9.290	11.195	170.541	244.117	50.937
<b>105.843</b>	<b>6.137</b>	<b>19.490</b>	<b>35.356</b>	<b>289.678</b>	<b>27.349</b>	<b>21.201</b>
24.179	284	1.697	2.215	49.511	6.274	1.189
1.245	239	336	0	9.894	181	64
144	0	0	155	368	0	0
4.859	708	1.095	10.815	56.334	12.546	0
18.152	415	6.530	360	30.065	533	1.282
48.777	3.651	7.332	12.552	102.759	6.529	17.371
4.232	800	722	6.909	21.491	1.035	1.058

## Industrie en bouwnijverheid : Totalen voor 2005

Serie 2A & 4A

NACE	Beschrijving van de activiteitscode	Personeels- kosten	Lonen	Sociale bijdragen
		V13310 (duizend Euro)	V13320 (duizend Euro)	V13330 (duizend Euro)
26.8	Vervaardiging van overige niet-metaalhoudende minerale producten	66.575	48.611	17.964
<b>Subsectie DJ : 27.1 t/m 28.7</b>	<b>Vervaardiging van metalen in primaire vorm en vervaardiging van producten van metaal</b>	<b>4.716.404</b>	<b>3.306.429</b>	<b>1.409.975</b>
27.1	Vervaardiging van ijzer en staal en van ferrolegeringen	1.246.579	827.723	418.856
27.2	Vervaardiging van buizen	35.807	26.531	9.276
27.3	Overige eerste verwerking van ijzer en staal	277.648	188.904	88.743
27.4	Productie van non-ferrometalen	533.857	364.543	169.314
27.5	Gieten van metalen	131.037	94.932	36.106
28.1	Vervaardiging van metalen constructiewerken voor de bouw	887.948	634.012	253.936
28.2	Vervaardiging van metalen recipiënten en radiatoren en ketels voor centrale verwarming	242.007	175.104	66.903
28.3	Vervaardiging van stoomketels	162.503	118.783	43.719
28.4	Smeden, persen, stampen en profielwalsen van metaal; poedermetallurgie	68.609	50.502	18.107
28.5	Oppervlaktebehandeling en bekleding van metaal; algemene metaalbewerking	693.058	505.397	187.662
28.6	Vervaardiging van scharen, messen, bestekken, gereedschap en ijzerwaren	134.456	98.357	36.100
28.7	Vervaardiging van overige producten van metaal	302.896	221.642	81.254
<b>Subsectie DK : 29.1 t/m 29.7</b>	<b>Vervaardiging van machines, apparaten en werktuigen</b>	<b>2.052.191</b>	<b>1.491.806</b>	<b>560.384</b>
29.1	Vervaardiging van mechanische uitrusting	437.407	313.436	123.971
29.2	Vervaardiging van overige machines voor algemeen gebruik	609.399	449.115	160.284
29.3	Vervaardiging van machines voor de landbouw en de bosbouw	180.469	129.072	51.397
29.4	Vervaardiging van gereedschapswerktuigen	71.161	50.966	20.195
29.5	Vervaardiging van overige machines voor specifieke doeleinden	612.575	445.886	166.689
29.6	Vervaardiging van wapens en munitie	81.853	59.257	22.596
29.7	Vervaardiging van huishoudapparaten	59.328	44.074	15.253

## Industrie en bouwnijverheid : Totalen voor 2005

Serie 2A & 4A

Betalingen voor langetermijn- huur en operationele leasing van goederen	Materiële investeringen in terreinen	Materiële investeringen in bestaande bouwwerken	Materiële investeringen in de bouw, verbouwing van gebouwen en nieuwbouw	Materiële investeringen in machines en overige uitrustings- goederen	Verkoop van materiële investerings- goederen	Waarde van materiële goederen verworven door financiële leasing
V13411 (duizend Euro)	V15120 (duizend Euro)	V15130 (duizend Euro)	V15140 (duizend Euro)	V15150 (duizend Euro)	V15210 (duizend Euro)	V15310 (duizend Euro)
4.255	40	1.776	2.351	19.256	252	238
<b>233.590</b>	<b>9.294</b>	<b>64.998</b>	<b>44.617</b>	<b>547.653</b>	<b>76.987</b>	<b>101.998</b>
44.728	91	10.684	872	74.675	7.648	28.188
1.104	0	86	731	4.176	1.171	0
9.282	42	713	24	13.054	8.742	596
18.690	2	7.088	567	67.850	1.439	1.953
3.128	5	1.664	12	8.875	1.228	2
72.636	2.004	8.526	20.297	79.195	19.930	20.063
6.764	504	16.912	2.286	75.271	1.819	511
11.341	213	1.039	391	10.425	404	693
4.959	280	527	1.049	18.235	11.109	14.757
37.228	4.354	10.615	15.252	118.805	12.461	22.000
8.280	1.043	1.520	2.284	24.677	2.547	9.208
15.450	756	5.623	853	52.414	8.491	4.027
<b>86.031</b>	<b>7.189</b>	<b>20.820</b>	<b>31.935</b>	<b>196.237</b>	<b>25.239</b>	<b>23.254</b>
16.837	642	4.901	1.456	45.061	1.276	1.964
32.896	3.475	5.925	5.332	71.166	10.391	4.951
4.996	1.264	4.908	18.563	16.542	1.470	1.357
2.337	12	207	1.014	9.933	2.556	856
23.104	1.796	2.979	5.555	43.465	8.880	9.367
2.260	0	1.072	15	4.977	613	3.743
3.602	0	828	0	5.093	52	1.015

## Industrie en bouwnijverheid : Totalen voor 2005

Serie 2A & 4A

NACE	Beschrijving van de activiteitscode	Personeels- kosten	Lonen	Sociale bijdragen
		V13310 (duizend Euro)	V13320 (duizend Euro)	V13330 (duizend Euro)
<b>Subsectie DL : 30.0 t/m 33.5</b>	<b>Vervaardiging van elektrische, elektronische en optische apparaten en instrumenten</b>	<b>2.340.405</b>	<b>1.723.887</b>	<b>616.517</b>
30.0	Vervaardiging van kantoormachines en computers	28.780	21.691	7.089
31.1	Vervaardiging van elektromotoren en van elektrische generatoren en transformatoren	158.691	112.423	46.268
31.2	Vervaardiging van schakel- en verdeelinrichtingen	248.475	183.208	65.268
31.3	Vervaardiging van geïsoleerde kabels en draad	104.601	77.410	27.191
31.4	Vervaardiging van accumulatoren en elektrische batterijen	70.217	50.738	19.479
31.5	Vervaardiging van elektrische lampen en verlichtingsapparaten	113.032	83.535	29.496
31.6	Vervaardiging van overige elektrische benodigdheden	191.441	141.194	50.247
32.1	Vervaardiging van elektronische onderdelen	246.906	177.248	69.659
32.2	Vervaardiging van zendapparatuur voor televisie en radio en van apparatuur voor lijntelefonie en voor lijntelegrafie	514.085	384.984	129.101
32.3	Vervaardiging van audio- en videoapparatuur	345.737	251.741	93.996
33.1	Vervaardiging van medische apparatuur en instrumenten en van orthopedische artikelen	124.783	96.059	28.724
33.2	Vervaardiging van meet-, regel-, navigatie- en controleapparatuur	123.958	91.973	31.985
33.3	Vervaardiging van apparaten voor de bewaking van industriële processen	42.695	31.485	11.210
33.4	Vervaardiging van optische instrumenten en van foto- en filmapparatuur	19.297	14.328	4.969
33.5	Vervaardiging van uurwerken	7.707	5.870	1.836
<b>Subsectie DM : 34 t/m 35.5</b>	<b>Vervaardiging van transportmiddelen</b>	<b>2.830.388</b>	<b>1.963.594</b>	<b>866.794</b>
34.1	Vervaardiging en assemblage van auto's	1.531.473	1.060.422	471.051
34.2	Vervaardiging van carrosserieën; vervaardiging van aanhangwagens, caravans en opleggers	295.116	188.489	106.627
34.3	Vervaardiging van onderdelen en accessoires voor motorvoertuigen en motoren daarvan	519.522	382.165	137.357
35.1	Scheepsbouw en -reparatie	62.603	44.260	18.342
35.3	Vervaardiging van lucht- en ruimtevaartuigen	346.694	235.242	111.452



## Industrie en bouwnijverheid : Totalen voor 2005

Serie 2A & 4A

Betalingen voor langetermijn- huur en operationele leasing van goederen	Materiële investeringen in terreinen	Materiële investeringen in bestaande bouwwerken	Materiële investeringen in de bouw, verbouwing van gebouwen en nieuwbouw	Materiële investeringen in machines en overige uitrustings- goederen	Verkoop van materiële investerings- goederen	Waarde van materiële goederen verworven door financiële leasing
V13411 (duizend Euro)	V15120 (duizend Euro)	V15130 (duizend Euro)	V15140 (duizend Euro)	V15150 (duizend Euro)	V15210 (duizend Euro)	V15310 (duizend Euro)
<b>119.334</b>	<b>2.129</b>	<b>6.569</b>	<b>8.171</b>	<b>159.107</b>	<b>42.482</b>	<b>6.738</b>
1.339	866	380	422	3.165	33	307
7.965	101	1.030	95	6.175	2.231	76
12.084	110	545	559	7.483	2.081	847
1.297	0	75	79	3.340	133	0
315	0	0	0	8.298	740	0
10.402	294	418	4.272	9.204	3.283	162
10.297	238	486	606	17.328	7.774	85
10.390	0	1.219	0	33.572	9.358	4.399
26.127	0	125	625	22.663	5.188	257
13.296	27	570	44	20.575	8.851	0
12.642	117	957	1.053	16.827	1.091	0
7.115	1	491	9	5.119	1.422	33
3.472	375	155	364	2.357	92	299
2.325	0	40	0	2.747	97	272
266	0	77	42	255	108	0
<b>106.774</b>	<b>4.107</b>	<b>16.610</b>	<b>17.938</b>	<b>467.798</b>	<b>79.786</b>	<b>23.507</b>
25.954	1.671	3.799	16.395	338.424	16.723	0
16.366	1.379	2.837	537	39.787	2.867	1.360
35.885	1.051	5.624	399	54.657	11.052	15.984
7.808	0	1.143	396	4.869	361	361
17.043	4	737	58	25.397	48.296	5.741

## Industrie en bouwnijverheid : Totalen voor 2005

Serie 2A & 4A

NACE	Beschrijving van de activiteitscode	Personeels- kosten	Lonen	Sociale bijdragen
		V13310 (duizend Euro)	V13320 (duizend Euro)	V13330 (duizend Euro)
35.4	Vervaardiging van motorrijwielen en rijwielen	14.786	11.159	3.627
35.2 + 35.5	Vervaardiging van rollend materieel voor spoor- en tramwegen + overige transportmiddelen, n.e.g.	60.193	41.857	18.336
<b>Subsectie DN : 36.1 t/m 37.2</b>	<b>Overige industrie</b>	<b>829.264</b>	<b>588.036</b>	<b>241.228</b>
36.1	Vervaardiging van meubelen	578.311	401.123	177.188
36.2	Bewerking van edelstenen en vervaardiging van juwelen en dergelijke artikelen	56.504	41.676	14.828
36.3	Vervaardiging van muziekinstrumenten	3.234	2.230	1.004
36.4	Vervaardiging van sportartikelen	4.406	3.320	1.086
36.5	Vervaardiging van spellen en speelgoed	14.274	10.422	3.852
36.6	Diverse industrie, n.e.g.	36.763	26.698	10.066
37.1	Recycling van metaalafval	57.303	43.316	13.986
37.2	Recycling van niet-metaalafval	78.469	59.250	19.218
<b>Sectie E : 40.1 t/m 41.0</b>	<b>Productie en distributie van electriciteit, gas en water</b>	<b>2.167.369</b>	<b>1.372.346</b>	<b>795.023</b>
40.1	Productie en distributie van elektriciteit	1.619.235	983.251	635.984
40.2 + 40.3	Productie en distributie van gas via leidingen + distributie van stoom en warm water	118.464	87.742	30.722
41.0	Winning, zuivering en distributie van water	429.670	301.353	128.317
<b>Sectie F : t/m 45.5</b>	<b>45.1 Bouwnijverheid</b>	<b>6.860.854</b>	<b>4.632.835</b>	<b>2.228.019</b>
45.1	Het bouwrijp maken van terreinen	171.940	112.638	59.302
45.2	Burgerlijke en utiliteitsbouw; weg- en waterbouw	3.827.586	2.568.750	1.258.836
45.3	Bouwinstallatie	1.583.067	1.097.588	485.478
45.4	Afwerking van gebouwen	1.240.604	827.825	412.779
45.5	Verhuur van machines voor de bouwnijverheid met bedieningspersoneel	37.657	26.034	11.623

## Industrie en bouwnijverheid : Totalen voor 2005

Serie 2A & 4A

Betalingen voor langetermijn- huur en operationele leasing van goederen	Materiële investeringen in terreinen	Materiële investeringen in bestaande bouwwerken	Materiële investeringen in de bouw, verbouwing van gebouwen en nieuwbouw	Materiële investeringen in machines en overige uitrustings- goederen	Verkoop van materiële investerings- goederen	Waarde van materiële goederen verworven door financiële leasing
V13411 (duizend Euro)	V15120 (duizend Euro)	V15130 (duizend Euro)	V15140 (duizend Euro)	V15150 (duizend Euro)	V15210 (duizend Euro)	V15310 (duizend Euro)
1.178	0	104	153	2.776	45	61
2.540	3	2.365	0	1.887	442	0
<b>72.451</b>	<b>10.841</b>	<b>24.047</b>	<b>27.311</b>	<b>164.814</b>	<b>19.083</b>	<b>24.699</b>
29.480	2.778	12.421	7.860	58.268	12.358	12.854
2.843	0	108	3.993	8.921	218	138
178	3	88	0	1.745	41	0
341	0	0	0	328	10	0
1.134	0	20	785	1.388	83	35
5.986	0	742	2	7.711	628	0
7.404	1.329	7.565	2.103	25.055	4.319	9.080
25.087	6.731	3.104	12.567	61.398	1.427	2.592
<b>89.001</b>	<b>128.365</b>	<b>116.105</b>	<b>272.844</b>	<b>2.497.893</b>	<b>328.050</b>	<b>6.903</b>
72.935	121.199	12.028	167.476	934.323	310.262	9
10.118	123	9.879	34	1.252.889	2.687	149
5.947	7.043	94.198	105.334	310.681	15.101	6.745
<b>670.122</b>	<b>79.791</b>	<b>181.194</b>	<b>175.415</b>	<b>1.399.348</b>	<b>288.687</b>	<b>137.326</b>
30.535	3.358	2.584	4.519	139.984	21.522	24.673
404.985	36.876	68.684	85.972	680.395	196.199	57.872
110.238	5.905	23.586	16.877	234.232	20.362	9.459
103.445	19.038	86.156	67.130	295.890	25.662	12.449
20.919	14.614	185	917	48.847	24.943	32.874

## Industrie en bouwnijverheid : Totalen voor 2005

Serie 2A & 4A

NACE	Beschrijving van de activiteitscode	Aantal werkzame personen	Aantal werknemers	Aantal werknemers in voltijd- equivalenten
		V16110	V16130	V16140
<b>Sectie C :</b> <b>10.1 t/m 14.5</b>	<b>Winning van delfstoffen</b>	<b>3.463</b>	<b>3.266</b>	<b>3.173</b>
<b>Subsectie CA :</b> <b>10.1 t/m 12.0</b>	<b>Winning van energiehoudende delfstoffen</b>	<b>58</b>	<b>47</b>	<b>45</b>
<b>Subsectie CB :</b> <b>13.1 t/m 14.5</b>	<b>Winning van niet-energiehoudende delfstoffen</b>	<b>3.405</b>	<b>3.219</b>	<b>3.128</b>
14.1	Winning van steen	2.369	2.251	2.199
14.2	Winning van zand en klei	856	793	762
14.3 en 13 + 14.4 + 14.5	Winning van mineralen voor de chemische en de kunstmestindustrie en winning van overige producten	180	175	167
<b>Sectie D :</b> <b>15.1 t/m 37.2</b>	<b>Industrie</b>	<b>614.770</b>	<b>578.031</b>	<b>546.363</b>
<b>Subsectie DA :</b> <b>15.1 t/m 16.0</b>	<b>Vervaardiging van voedings- en genotmiddelen</b>	<b>98.605</b>	<b>89.891</b>	<b>79.345</b>
15.1	Productie, verwerking en conservering van vlees en vleesproducten	14.807	13.983	13.137
15.2	Verwerking en conservering van vis en vervaardiging van visproducten	1.519	1.467	1.365
15.3	Verwerking en conservering van groenten en fruit	6.983	6.846	6.477
15.4	Vervaardiging van plantaardige en dierlijke olien en vetten	1.265	1.253	1.211
15.5	Vervaardiging van zuivelproducten	7.108	6.746	6.299
15.6	Vervaardiging van maalderijproducten, zetmeel en zetmeelproducten	2.719	2.624	2.530
15.7	Vervaardiging van diervoeders	3.426	3.248	3.054
15.8	Vervaardiging van overige voedingsmiddelen	48.109	41.311	33.357
15.9	Vervaardiging van dranken	10.745	10.533	10.188
16.0	Vervaardiging van tabaksproducten	1.924	1.880	1.727
<b>Subsectie DB :</b> <b>17.1 t/m 18.3</b>	<b>Vervaardiging van textiel en textielproducten</b>	<b>41.641</b>	<b>39.269</b>	<b>37.087</b>
17.1	Bewerken en spinnen van textielvezels	2.859	2.631	2.484
17.2	Weven van textiel	7.890	7.727	7.418

## Industrie en bouwnijverheid : Totalen voor 2005

Serie 2A & 4A			
Aantal door de werknemers gepresteerde arbeidsuren	Omzet uit industriële activiteiten	Omzet uit handels-activiteiten mbt aankoop, wederverkoop en intermediaatie	Aankopen van energie en energiedragers (waarde)
V16150	V18120 (duizend Euro)	V18160 (duizend Euro)	V20110 (duizend Euro)
<b>4.721.684</b>	<b>810.747</b>	<b>40.377</b>	<b>47.700</b>
<b>66.547</b>	<b>25.065</b>	<b>0</b>	<b>553</b>
<b>4.655.137</b>	<b>785.682</b>	<b>40.377</b>	<b>47.147</b>
3.188.357	443.930	40.253	31.818
1.191.719	242.661	124	12.908
275.061	99.091	0	2.421
<b>845.237.201</b>	<b>198.307.656</b>	<b>12.929.378</b>	<b>5.256.815</b>
<b>123.339.112</b>	<b>29.750.652</b>	<b>1.848.313</b>	<b>574.773</b>
20.064.247	4.813.671	141.084	70.976
2.099.928	408.842	106.112	5.988
10.904.326	2.249.619	32.513	90.448
1.904.650	1.471.894	0	21.621
9.559.065	3.021.108	30.567	50.708
4.184.094	1.902.753	178.110	39.172
4.887.589	2.221.620	217.934	29.397
51.977.943	8.524.066	941.506	199.354
15.269.990	3.795.530	183.695	63.848
2.487.280	1.341.548	16.790	3.261
<b>52.342.195</b>	<b>7.062.598</b>	<b>171.497</b>	<b>149.881</b>
3.408.034	498.221	15.597	19.555
9.824.583	1.112.189	22.746	27.542

## Industrie en bouwnijverheid : Totalen voor 2005

Serie 2A & 4A

NACE	Beschrijving van de activiteitscode	Aantal werkzame personen	Aantal werknemers	Aantal werknemers in voltijd- equivalenten
		V16110	V16130	V16140
17.3	Textielveredeling	2.532	2.372	2.283
17.4	Vervaardiging van geconfectioneerde artikelen van textiel, exclusief kleding	4.829	4.326	4.018
17.5	Vervaardiging van overige textielproducten	14.595	14.281	13.690
17.6	Vervaardiging van gebreide en gehaakte stoffen	651	627	613
17.7	Vervaardiging van gebreide en gehaakte artikelen	806	744	693
18.1	Vervaardiging van kleding van leer	69	43	41
18.2	Vervaardiging van overige kleding en toebehoren	7.103	6.237	5.584
18.3	Bontnijverheid	307	281	263
<b>Subsectie DC : 19.1 t/m 19.3</b>	<b>Vervaardiging van leer en producten van leer</b>	<b>1.851</b>	<b>1.633</b>	<b>1.501</b>
19.1	Looien en bereiden van leer	197	173	166
19.2 + 19.3	Vervaardiging van koffers, tassen en dergelijke, zadel- en tuigmakerswerk + schoeisel	1.654	1.460	1.335
<b>Subsectie DD : 20.1 t/m 20.5</b>	<b>Houtindustrie en vervaardiging van artikelen van hout</b>	<b>14.624</b>	<b>12.886</b>	<b>12.144</b>
20.1	Zagen en schaven van hout, impregneren van hout	2.457	2.115	2.034
20.2	Vervaardiging van panelen en platen van hout	3.556	3.473	3.429
20.3	Vervaardiging van schrijn- en timmerwerk	6.334	5.412	4.928
20.4	Vervaardiging van houten emballage	1.219	1.110	1.032
20.5	Vervaardiging van overige artikelen van hout, van kurk en riet en van vlechtwerk	1.058	776	721
<b>Subsectie DE : 21.1 t/m 22.3</b>	<b>Vervaardiging van pulp, papier en papierwaren; uitgeverijen en drukkerijen</b>	<b>49.930</b>	<b>44.620</b>	<b>42.287</b>
21.1 + 21.2	Vervaardiging van papierpulp, papier en karton + artikelen van papier en karton	15.383	15.130	14.711
22.1	Uitgeverijen	11.032	10.003	9.204
22.2	Drukkerijen en diensten in verband met drukkerijen	23.205	19.284	18.173
22.3	Reproductie van opgenomen media	310	203	199

## Industrie en bouwnijverheid : Totalen voor 2005

Serie 2A & 4A

Aantal door de werknemers gepresteerde arbeidsuren	Omzet uit industriële activiteiten	Omzet uit handels-activiteiten mbt aankoop, wederverkoop en intermediaatie	Aankopen van energie en energiedragers (waarde)
V16150	V18120 (duizend Euro)	V18160 (duizendEuro)	V20110 (duizend Euro)
3.239.037	389.579	3.389	14.704
5.933.316	676.242	43.675	8.907
20.098.279	3.089.426	67.981	66.437
905.759	122.672	3.581	3.289
848.642	56.788	0	928
53.597	4.017	250	77
7.685.512	1.092.253	12.946	7.714
345.436	21.211	1.334	729
<b>2.309.316</b>	<b>360.825</b>	<b>745</b>	<b>3.665</b>
285.928	37.506	0	742
2.023.388	323.319	745	2.922
<b>19.562.274</b>	<b>3.371.097</b>	<b>78.470</b>	<b>70.536</b>
3.038.146	561.716	25.985	14.228
5.743.772	1.393.606	47.375	35.661
8.055.418	1.014.939	1.296	14.749
1.601.710	292.188	302	3.600
1.123.228	108.648	3.511	2.297
<b>65.565.433</b>	<b>10.790.481</b>	<b>733.760</b>	<b>530.684</b>
22.451.171	4.339.695	683.794	468.268
15.031.840	2.797.434	38.695	13.239
27.767.574	3.615.516	11.271	48.156
314.848	37.836	0	1.020

## Industrie en bouwnijverheid : Totalen voor 2005

Serie 2A & 4A

NACE	Beschrijving van de activiteitscode	Aantal werkzame personen	Aantal werknemers	Aantal werknemers in voltijd- equivalenten
		V16110	V16130	V16140
<b>Subsectie DF : 23.1 t/m 23.3</b>	<b>Vervaardiging van cokes, geraffineerde aardolieproducten en splijt- en kweekstoffen</b>	<b>5.267</b>	<b>5.256</b>	<b>5.090</b>
23.2	Vervaardiging van geraffineerde aardolieproducten	4.090	4.084	3.971
23.1 + 23.3	Vervaardiging van cokesovenproducten + bewerking van splijt- en kweekstoffen	1.177	1.172	1.119
<b>Subsectie DG : 24.1 t/m 24.7</b>	<b>Vervaardiging van chemische producten en van synthetische of kunstmatige vezels</b>	<b>67.873</b>	<b>67.215</b>	<b>64.314</b>
24.1	Vervaardiging van chemische basisproducten	25.772	25.623	24.889
24.3	Vervaardiging van verf, vernis e.d., drukinkt en mastiek	4.315	4.208	3.963
24.4	Farmaceutische nijverheid	19.987	19.890	18.728
24.5	Vervaardiging van zeep, wasmiddelen, poets- en reinigingsmiddelen, parfums en cosmetische artikelen	6.122	5.976	5.682
24.6	Vervaardiging van overige chemische producten	8.984	8.856	8.461
24.2 + 24.7	Vervaardiging van chemische producten voor de landbouw + synthetische en kunstmatige vezels	2.693	2.662	2.591
<b>Subsectie DH : 25.1 t/m 25.2</b>	<b>Vervaardiging van producten van rubber en kunststof</b>	<b>26.290</b>	<b>25.607</b>	<b>24.429</b>
25.1	Vervaardiging van producten van rubber	3.534	3.456	3.233
25.2	Vervaardiging van producten van kunststof	22.756	22.151	21.196
<b>Subsectie DI : 26.1 t/m 26.8</b>	<b>Vervaardiging van overige niet-metaalhoudende minerale producten</b>	<b>32.954</b>	<b>31.479</b>	<b>30.507</b>
26.1	Vervaardiging van glas en glaswerk	10.217	10.032	9.825
26.2	Vervaardiging van keramische producten, exclusief die voor de bouw	1.215	1.142	1.114
26.3	Vervaardiging van keramische tegels en plavuizen	59	38	36
26.4	Vervaardiging van dakpannen, bakstenen, tegels en overige producten voor de bouw van gebakken klei	1.866	1.805	1.715
26.5	Vervaardiging van cement, kalk en gips	2.696	2.693	2.641
26.6	Vervaardiging van artikelen van beton, gips en cement	12.411	11.938	11.539
26.7	Houwen, bewerken en afwerken van bouw- en siersteen	3.085	2.485	2.329



## Industrie en bouwnijverheid : Totalen voor 2005

Serie 2A & 4A

Aantal door de werknemers gepresteerde arbeidsuren	Omzet uit industriële activiteiten	Omzet uit handels-activiteiten mbt aankoop, wederverkoop en intermediaatie	Aankopen van energie en energiedragers (waarde)
V16150	V18120 (duizend Euro)	V18160 (duizend Euro)	V20110 (duizend Euro)
<b>8.069.796</b>	<b>26.999.186</b>	<b>2.313.487</b>	<b>196.308</b>
6.499.298	26.417.878	2.312.014	187.109
1.570.498	581.308	1.474	9.199
<b>100.680.271</b>	<b>32.468.495</b>	<b>3.053.187</b>	<b>1.691.941</b>
38.555.615	17.709.531	1.972.854	1.509.625
6.608.175	1.652.327	330.119	14.130
30.092.752	7.536.057	61.987	68.320
8.619.579	1.753.894	220.265	21.803
13.009.971	3.115.818	346.889	37.470
3.794.179	700.868	121.072	40.594
<b>39.058.275</b>	<b>7.251.453</b>	<b>980.619</b>	<b>127.824</b>
5.223.605	966.305	630.189	14.254
33.834.670	6.285.148	350.430	113.570
<b>46.656.600</b>	<b>7.703.054</b>	<b>190.114</b>	<b>419.635</b>
15.119.828	2.609.553	11.051	144.859
1.674.268	189.926	3.155	7.827
41.944	4.455	0	328
2.893.256	355.291	31.990	44.433
3.914.511	1.056.090	0	128.850
17.548.728	2.650.507	113.611	67.652
3.462.738	424.691	19.055	6.238

## Industrie en bouwnijverheid : Totalen voor 2005

Serie 2A & 4A

NACE	Beschrijving van de activiteitscode	Aantal werkzame personen	Aantal werknemers	Aantal werknemers in voltijd- equivalenten
		V16110	V16130	V16140
26.8	Vervaardiging van overige niet-metaalhoudende minerale producten	1.405	1.346	1.308
<b>Subsectie DJ : 27.1 t/m 28.7</b>	<b>Vervaardiging van metalen in primaire vorm en vervaardiging van producten van metaal</b>	<b>101.569</b>	<b>95.660</b>	<b>92.650</b>
27.1	Vervaardiging van ijzer en staal en van ferrolegeringen	18.175	18.091	17.944
27.2	Vervaardiging van buizen	778	760	737
27.3	Overige eerste verwerking van ijzer en staal	4.632	4.589	4.494
27.4	Productie van non-ferrometalen	8.836	8.788	8.605
27.5	Gieten van metalen	2.981	2.866	2.783
28.1	Vervaardiging van metalen constructiewerken voor de bouw	23.841	22.026	21.135
28.2	Vervaardiging van metalen recipiënten en radiatoren en ketels voor centrale verwarming	5.519	5.361	5.229
28.3	Vervaardiging van stoomketels	4.013	3.884	3.747
28.4	Smeden, persen, stampen en profielwalsen van metaal; poedermetallurgie	2.329	1.762	1.650
28.5	Oppervlaktebehandeling en bekleding van metaal; algemene metaalbewerking	19.619	17.478	16.721
28.6	Vervaardiging van scharen, messen, bestekken, gereedschap en ijzerwaren	3.529	3.181	2.966
28.7	Vervaardiging van overige producten van metaal	7.317	6.874	6.639
<b>Subsectie DK : 29.1 t/m 29.7</b>	<b>Vervaardiging van machines, apparaten en werktuigen</b>	<b>43.572</b>	<b>41.643</b>	<b>39.813</b>
29.1	Vervaardiging van mechanische uitrusting	7.850	7.726	7.518
29.2	Vervaardiging van overige machines voor algemeen gebruik	13.790	13.051	12.488
29.3	Vervaardiging van machines voor de landbouw en de bosbouw	4.066	3.741	3.578
29.4	Vervaardiging van gereedschapswerktuigen	1.704	1.546	1.474
29.5	Vervaardiging van overige machines voor specifieke doeleinden	13.093	12.610	11.853
29.6	Vervaardiging van wapens en munitie	1.508	1.483	1.462
29.7	Vervaardiging van huishoudapparaten	1.561	1.486	1.440

## Industrie en bouwnijverheid : Totalen voor 2005

Serie 2A & 4A

Aantal door de werknemers gepresteerde arbeidsuren	Omzet uit industriële activiteiten	Omzet uit handels-activiteiten mbt aankoop, wederverkoop en intermediaatie	Aankopen van energie en energiedragers (waarde)
V16150	V18120 (duizend Euro)	V18160 (duizend Euro)	V20110 (duizend Euro)
2.001.327	412.540	11.251	19.448
<b>143.237.150</b>	<b>28.267.148</b>	<b>410.832</b>	<b>1.125.284</b>
27.541.858	9.716.980	228.549	711.865
1.062.020	157.670	0	2.935
6.761.017	1.571.249	13.856	47.967
13.473.040	5.676.187	13.425	157.226
4.074.700	487.202	16.700	21.962
32.842.911	3.683.463	5.729	44.918
8.163.750	937.315	11.896	18.957
5.500.097	539.283	1.453	3.834
2.564.063	420.789	3.249	7.143
26.305.262	2.793.107	7.170	78.865
4.723.437	492.992	26.586	6.752
10.224.995	1.790.910	82.220	22.863
<b>62.028.436</b>	<b>9.450.391</b>	<b>924.517</b>	<b>82.431</b>
11.581.715	2.620.425	22.693	16.879
19.794.495	3.226.419	56.693	19.309
5.561.451	760.761	347.041	8.149
2.337.400	306.378	22.636	3.204
18.508.179	2.044.093	392.831	28.745
2.049.055	258.043	57.735	3.698
2.196.141	234.272	24.888	2.447

## Industrie en bouwnijverheid : Totalen voor 2005

Serie 2A & 4A

NACE	Beschrijving van de activiteitscode	Aantal werkzame personen	Aantal werknemers	Aantal werknemers in voltijd- equivalenten
		V16110	V16130	V16140
<b>Subsectie DL : 30.0 t/m 33.5</b>	<b>Vervaardiging van elektrische, elektronische en optische apparaten en instrumenten</b>	<b>45.151</b>	<b>42.432</b>	<b>40.506</b>
30.0	Vervaardiging van kantoormachines en computers	872	681	646
31.1	Vervaardiging van elektromotoren en van elektrische generatoren en transformatoren	2.988	2.822	2.663
31.2	Vervaardiging van schakel- en verdeelinrichtingen	5.101	5.019	4.848
31.3	Vervaardiging van geïsoleerde kabels en draad	2.068	2.045	1.996
31.4	Vervaardiging van accumulatoren en elektrische batterijen	1.302	1.297	1.240
31.5	Vervaardiging van elektrische lampen en verlichtingsapparaten	2.965	2.779	2.620
31.6	Vervaardiging van overige elektrische benodigdheden	4.085	3.926	3.798
32.1	Vervaardiging van elektronische onderdelen	4.310	4.240	4.049
32.2	Vervaardiging van zendapparatuur voor televisie en radio en van apparatuur voor lijntelefonie en voor lijntelegrafie	6.581	6.550	6.339
32.3	Vervaardiging van audio- en videoapparatuur	6.319	6.198	5.915
33.1	Vervaardiging van medische apparatuur en instrumenten en van orthopedische artikelen	4.594	3.203	2.916
33.2	Vervaardiging van meet-, regel-, navigatie- en controleapparatuur	2.264	2.170	2.039
33.3	Vervaardiging van apparaten voor de bewaking van industriële processen	1.001	885	852
33.4	Vervaardiging van optische instrumenten en van foto- en filmapparatuur	504	445	420
33.5	Vervaardiging van uurwerken	197	172	165
<b>Subsectie DM : 34 t/m 35.5</b>	<b>Vervaardiging van transportmiddelen</b>	<b>56.841</b>	<b>56.164</b>	<b>53.562</b>
34.1	Vervaardiging en assemblage van auto's	28.890	28.866	27.569
34.2	Vervaardiging van carrosserieën; vervaardiging van aanhangwagens, caravans en opleggers	7.107	6.850	6.124
34.3	Vervaardiging van onderdelen en accessoires voor motorvoertuigen en motoren daarvan	11.323	11.210	10.848
35.1	Scheepsbouw en -reparatie	1.677	1.515	1.429
35.3	Vervaardiging van lucht- en ruimtevaartuigen	6.308	6.255	6.171

## Industrie en bouwnijverheid : Totalen voor 2005

Serie 2A & 4A

Aantal door de werknemers gepresteerde arbeidsuren	Omzet uit industriële activiteiten	Omzet uit handels-activiteiten mbt aankoop, wederverkoop en intermediaatie	Aankopen van energie en energiedragers (waarde)
V16150	V18120 (duizend Euro)	V18160 (duizend Euro)	V20110 (duizend Euro)
<b>65.337.800</b>	<b>9.938.730</b>	<b>439.621</b>	<b>77.848</b>
1.017.456	230.169	5.691	887
4.548.299	704.819	2.165	5.247
7.475.421	619.804	348.581	7.069
2.930.574	588.064	0	4.810
1.832.832	237.402	0	3.566
4.048.390	440.311	18.353	4.889
5.901.383	760.310	4.014	5.713
6.404.024	872.182	19.416	10.034
11.307.729	2.192.569	2.938	10.608
9.382.279	1.847.360	3.075	12.445
4.762.276	554.915	710	7.425
3.356.157	589.432	34.679	3.032
1.441.301	181.481	0	1.165
669.407	91.838	0	781
260.272	28.074	0	177
<b>82.639.706</b>	<b>18.755.552</b>	<b>1.496.803</b>	<b>130.456</b>
43.000.924	11.925.178	1.184.639	66.791
10.398.991	1.671.417	216.343	13.309
16.248.960	3.457.863	92.569	30.201
2.188.171	252.122	0	3.505
8.729.951	1.101.547	2.622	13.872

## Industrie en bouwnijverheid : Totalen voor 2005

Serie 2A & 4A

NACE	Beschrijving van de activiteitscode	Aantal werkzame personen	Aantal werknemers	Aantal werknemers in voltijd- equivalenten
		V16110	V16130	V16140
35.4	Vervaardiging van motorrijwielen en rijwielen	461	411	386
35.2 + 35.5	Vervaardiging van rollend materieel voor spoor- en tramwegen + overige transportmiddelen, n.e.g.	1.075	1.057	1.035
<b>Subsectie DN : 36.1 t/m 37.2</b>	<b>Overige industrie</b>	<b>28.602</b>	<b>24.276</b>	<b>23.128</b>
36.1	Vervaardiging van meubelen	19.031	16.684	15.965
36.2	Bewerking van edelstenen en vervaardiging van juwelen en dergelijke artikelen	2.877	2.073	1.916
36.3	Vervaardiging van muziekinstrumenten	235	121	107
36.4	Vervaardiging van sportartikelen	187	146	128
36.5	Vervaardiging van spellen en speelgoed	454	358	343
36.6	Diverse industrie, n.e.g.	1.715	1.176	1.109
37.1	Recycling van metaalafval	1.613	1.424	1.378
37.2	Recycling van niet-metaalafval	2.490	2.294	2.182
<b>Sectie E : 40.1 t/m 41.0</b>	<b>Productie en distributie van electriciteit, gas en water</b>	<b>24.409</b>	<b>24.264</b>	<b>23.802</b>
40.1	Productie en distributie van elektriciteit	15.912	15.825	15.534
40.2 + 40.3	Productie en distributie van gas via leidingen + distributie van stoom en warm water	1.338	1.320	1.299
41.0	Winning, zuivering en distributie van water	7.159	7.119	6.969
<b>Sectie F : t/m 45.5</b>	<b>45.1 Bouwnijverheid</b>	<b>251.510</b>	<b>188.940</b>	<b>179.619</b>
45.1	Het bouwrijp maken van terreinen	6.778	4.933	4.780
45.2	Burgerlijke en utiliteitsbouw; weg- en waterbouw	125.736	104.239	100.121
45.3	Bouwinstallatie	58.464	41.529	39.208
45.4	Afwerking van gebouwen	59.596	37.346	34.641
45.5	Verhuur van machines voor de bouwnijverheid met bedieningspersoneel	936	893	869

## Industrie en bouwnijverheid : Totalen voor 2005

Serie 2A & 4A

Aantal door de werknemers gepresteerde arbeidsuren	Omzet uit industriële activiteiten	Omzet uit handels-activiteiten mbt aankoop, wederverkoop en intermediaatie	Aankopen van energie en energiedragers (waarde)
V16150	V18120 (duizend Euro)	V18160 (duizendEuro)	V20110 (duizend Euro)
604.361	100.739	629	989
1.468.348	246.684	0	1.789
<b>34.410.837</b>	<b>6.137.993</b>	<b>287.412</b>	<b>75.549</b>
24.465.185	2.993.704	66.002	36.177
2.141.983	693.168	156.043	1.938
168.437	15.148	230	247
198.024	17.179	0	361
519.323	71.071	6.480	890
1.621.192	264.422	3.920	5.578
2.223.123	1.234.833	4.110	15.975
3.073.570	848.469	50.628	14.383
<b>36.635.254</b>	<b>29.647.571</b>	<b>0</b>	<b>2.880.004</b>
23.266.152	21.577.176	0	2.724.832
1.924.784	6.454.597	0	115.447
11.444.318	1.615.798	0	39.725
<b>265.590.074</b>	<b>34.143.399</b>	<b>51.315</b>	<b>506.483</b>
6.737.969	944.042	0	46.500
142.808.563	20.181.565	5.788	279.059
62.462.344	6.866.394	20.478	86.221
52.218.675	5.985.200	25.049	87.307
1.362.523	166.198	0	7.397

## Handel : Totalen voor 2005

Serie 3B

NACE	Beschrijving van de activiteitscode	Aantal ondernemingen	Omzet
		V11110	V12110 (duizend Euro)
<b>Sectie G : 50 t/m 52</b>	<b>Groot- en detailhandel; reparatie van motorvoertuigen, motorrijwielen en consumentenartikelen</b>	<b>133.912</b>	<b>318.474.019</b>
<b>50</b>	<b>Verkoop, onderhoud en reparatie van auto's en motorrijwielen; detailhandel in motorbrandstoffen</b>	<b>18.417</b>	<b>66.448.720</b>
50.1	Handel in auto's	7.110	48.475.510
50.2	Onderhoud en reparatie van auto's	6.999	3.156.617
50.3	Handel in onderdelen en toebehoren van auto's	1.734	9.759.843
50.4	Handel in en onderhoud en reparatie van motorrijwielen en onderdelen en toebehoren van motorrijwielen	669	566.876
50.5	Detailhandel in motorbrandstoffen	1.905	4.489.874
<b>51</b>	<b>Groothandel en handelsbemiddeling, met uitzondering van de handel in auto's en motorrijwielen</b>	<b>41.535</b>	<b>188.121.437</b>
51.1	Handelsbemiddeling	9.015	7.794.639
51.2	Groothandel in landbouwproducten en levende dieren	2.657	5.688.541
51.3	Groothandel in voedings- en genotmiddelen	5.402	28.790.347
51.4	Groothandel in consumentenartikelen	9.750	34.840.291
51.5	Groothandel in niet agrarische intermediaire producten, afval en schroot	6.638	76.782.901
51.8	Industriële machines	6.938	29.977.774
51.9	Overige groothandel	1.135	4.246.944
<b>52</b>	<b>Detailhandel, uitgezonderd de detailhandel in auto's en motorrijwielen; reparatie van consumentenartikelen</b>	<b>73.960</b>	<b>63.903.862</b>
52.1	Detailhandel in niet-gespecialiseerde winkels	6.905	26.162.824
52.2	Detailhandel in voedings- en genotmiddelen in gespecialiseerde winkels	11.441	4.138.693
52.3	Detailhandel in farmaceutische en medische artikelen en in cosmetica en toiletartikelen	5.452	5.694.713
52.4	Overige detailhandel in nieuwe artikelen in gespecialiseerde winkels	41.292	26.118.297
52.5	Detailhandel in tweedehandsgoederen en antiquiteiten in winkels	2.383	299.458
52.6	Detailhandel, niet in winkels	4.779	1.298.599
52.7	Reparatie van consumentenartikelen	1.708	191.277



## Handel : Totalen voor 2005

Serie 3B

Waarde van de productie	Bruto winst op wederverkoop bestemde goederen	Toegevoegde waarde tegen factorkosten	Bruto-exploitatiesaldo	Totale waarde van de aankopen van goederen en diensten	Aankoop van goederen en diensten aangekocht voor wederverkoop in de oorspronkelijke staat	Voorraadwijziging van goederen en diensten
V12120 (duizend Euro)	V12130 (duizend Euro)	V12150 (duizend Euro)	V12170 (duizend Euro)	V13110 (duizend Euro)	V13120 (duizend Euro)	V13210 (duizend Euro)
<b>75.726.354</b>	<b>66.685.281</b>	<b>29.139.658</b>	<b>11.417.283</b>	<b>287.467.013</b>	<b>243.972.553</b>	<b>1.629.717</b>
<b>9.469.244</b>	<b>9.141.479</b>	<b>4.003.735</b>	<b>1.559.225</b>	<b>62.540.382</b>	<b>57.178.488</b>	<b>303.284</b>
5.784.537	5.747.194	2.260.161	767.935	46.291.503	42.824.562	211.771
1.319.819	1.134.232	654.467	250.215	2.509.987	1.862.744	28.888
1.754.603	1.676.232	845.189	413.155	8.959.232	8.052.380	55.888
113.580	124.309	35.748	9.361	517.317	440.580	2.430
496.705	459.513	208.169	118.560	4.262.343	3.998.221	4.306
<b>46.577.486</b>	<b>38.194.788</b>	<b>15.124.830</b>	<b>5.605.629</b>	<b>171.055.730</b>	<b>142.373.201</b>	<b>1.037.511</b>
1.467.356	-5.894.750	568.332	276.477	7.234.319	6.326.712	-605
1.077.779	974.507	315.562	175.046	5.369.756	4.612.828	11.299
7.410.173	7.267.721	1.967.154	830.426	26.806.286	21.405.853	48.627
11.015.913	10.828.914	4.377.789	1.713.085	30.375.309	23.908.817	122.510
14.883.432	14.588.688	2.994.616	1.000.940	71.850.787	62.555.278	733.494
9.801.752	9.510.857	4.443.983	1.364.392	25.628.431	20.230.940	115.581
921.081	918.851	457.394	245.263	3.790.842	3.332.775	6.606
<b>19.679.623</b>	<b>19.349.014</b>	<b>10.011.093</b>	<b>4.252.429</b>	<b>53.870.901</b>	<b>44.420.864</b>	<b>288.922</b>
6.394.970	6.338.713	3.658.580	1.210.047	22.488.452	19.805.102	14.238
1.415.191	1.313.395	754.242	380.209	3.373.331	2.730.667	10.582
1.683.290	1.617.563	955.090	476.115	4.758.194	4.047.428	46.161
9.326.669	9.265.699	4.320.788	2.018.929	21.786.985	16.904.070	200.976
133.860	137.476	45.169	23.974	249.423	161.089	3.161
604.738	586.805	205.433	106.522	1.096.343	702.463	14.521
120.906	89.363	71.790	36.633	118.174	70.044	-716

## Handel : Totalen voor 2005

Serie 3B

NACE	Beschrijving van de activiteitscode	Voorraad- wijziging van de goederen en diensten aangekocht voor wederverkoop in de oorspronkelijke staat	Personeels- kosten
		V13211 (duizend Euro)	V13310 (duizend Euro)
<b>Sectie G : 50 t/m 52</b>	<b>Groot- en detailhandel; reparatie van motorvoertuigen, motorrijwielen en consumentenartikelen</b>	<b>1.968.637</b>	<b>17.722.374</b>
<b>50</b>	<b>Verkoop, onderhoud en reparatie van auto's en motorrijwielen; detailhandel in motorbrandstoffen</b>	<b>278.939</b>	<b>2.444.509</b>
50.1	Handel in auto's	205.614	1.492.227
50.2	Onderhoud en reparatie van auto's	16.138	404.252
50.3	Handel in onderdelen en toebehoren van auto's	48.587	432.035
50.4	Handel in en onderhoud en reparatie van motorrijwielen en onderdelen en toebehoren van motorrijwielen	1.332	26.387
50.5	Detailhandel in motorbrandstoffen	7.268	89.609
<b>51</b>	<b>Groothandel en handelsbemiddeling, met uitzondering van de handel in auto's en motorrijwielen</b>	<b>731.583</b>	<b>9.519.202</b>
51.1	Handelsbemiddeling	-9.135	291.855
51.2	Groothandel in landbouwproducten en levende dieren	-8.279	140.517
51.3	Groothandel in voedings- en genotmiddelen	33.813	1.136.728
51.4	Groothandel in consumentenartikelen	34.095	2.664.704
51.5	Groothandel in niet agrarische intermediaire producten, afval en schroot	704.428	1.993.677
51.8	Industriële machines	-29.086	3.079.590
51.9	Overige groothandel	5.748	212.131
<b>52</b>	<b>Detailhandel, uitgezonderd de detailhandel in auto's en motorrijwielen; reparatie van consumentenartikelen</b>	<b>958.115</b>	<b>5.758.663</b>
52.1	Detailhandel in niet-gespecialiseerde winkels	16.275	2.448.533
52.2	Detailhandel in voedings- en genotmiddelen in gespecialiseerde winkels	5.040	374.033
52.3	Detailhandel in farmaceutische en medische artikelen en in cosmetica en toiletartikelen	46.797	478.975
52.4	Overige detailhandel in nieuwe artikelen in gespecialiseerde winkels	209.690	2.301.860
52.5	Detailhandel in tweedehandsgoederen en antiquiteiten in winkels	2.362	21.195
52.6	Detailhandel, niet in winkels	678.525	98.911
52.7	Reparatie van consumentenartikelen	-574	35.157

## Handel : Totalen voor 2005

Serie 3B

Lonen	Sociale bijdragen	Bruto materiële investeringen	Materiële investeringen in terreinen	Materiële investeringen in bestaande bouwwerken	Materiële investeringen in de bouw en verbouwing van gebouwen	Materiële investeringen in machines en overige uitrustingsgoederen
V13320 (duizend Euro)	V13330 (duizend Euro)	V15110 (duizend Euro)	V15120 (duizend Euro)	V15130 (duizend Euro)	V15140 (duizend Euro)	V15150 (duizend Euro)
<b>13.639.384</b>	<b>4.082.991</b>	<b>4.969.345</b>	<b>249.249</b>	<b>867.441</b>	<b>413.422</b>	<b>3.439.233</b>
<b>1.831.297</b>	<b>613.212</b>	<b>756.328</b>	<b>38.831</b>	<b>114.390</b>	<b>74.381</b>	<b>528.726</b>
1.110.423	381.804	377.902	27.398	66.195	47.863	236.446
295.712	108.540	172.072	3.528	34.005	15.778	118.761
334.357	97.678	135.618	4.286	8.587	1.934	120.810
19.877	6.509	10.345	851	466	234	8.794
70.928	18.681	60.390	2.768	5.137	8.571	43.915
<b>7.199.079</b>	<b>2.320.123</b>	<b>2.053.191</b>	<b>109.805</b>	<b>319.703</b>	<b>190.798</b>	<b>1.432.885</b>
219.027	72.827	122.539	7.811	29.700	8.141	76.888
106.525	33.992	114.784	4.435	16.483	23.052	70.813
852.548	284.180	338.279	17.006	45.296	30.444	245.534
2.035.723	628.981	469.206	23.334	68.159	40.815	336.898
1.485.351	508.326	495.669	37.715	101.108	42.405	314.441
2.336.172	743.418	452.796	16.064	43.883	32.027	360.821
163.732	48.399	59.919	3.440	15.075	13.915	27.489
<b>4.609.007</b>	<b>1.149.656</b>	<b>2.159.827</b>	<b>100.612</b>	<b>433.348</b>	<b>148.244</b>	<b>1.477.622</b>
1.975.611	472.921	602.115	18.853	121.543	53.320	408.399
298.261	75.771	198.131	7.977	38.409	13.781	137.965
377.093	101.882	221.714	9.801	54.267	17.744	139.902
1.837.911	463.949	1.047.738	62.388	209.375	55.888	720.086
16.871	4.324	22.306	1.594	3.110	7.435	10.167
77.036	21.875	44.795	0	304	76	44.415
26.224	8.933	23.029	0	6.341	0	16.688

## Handel : Totalen voor 2005

Serie 3B

NACE	Beschrijving van de activiteitscode	Verkoop van materiële investerings- goederen	Waarde van door financiële leasing verworven materiële goederen
		V15210 (duizend Euro)	V15310 (duizend Euro)
<b>Sectie G : 50 t/m 52</b>	<b>Groot- en detailhandel; reparatie van motorvoertuigen, motorrijwielen en consumentenartikelen</b>	<b>723.953</b>	<b>230.744</b>
<b>50</b>	<b>Verkoop, onderhoud en reparatie van auto's en motorrijwielen; detailhandel in motorbrandstoffen</b>	<b>133.948</b>	<b>16.188</b>
50.1	Handel in auto's	101.982	9.278
50.2	Onderhoud en reparatie van auto's	16.110	4.433
50.3	Handel in onderdelen en toebehoren van auto's	6.446	476
50.4	Handel in en onderhoud en reparatie van motorrijwielen en onderdelen en toebehoren van motorrijwielen	4.379	228
50.5	Detailhandel in motorbrandstoffen	5.032	1.773
<b>51</b>	<b>Groothandel en handelsbemiddeling, met uitzondering van de handel in auto's en motorrijwielen</b>	<b>450.511</b>	<b>149.153</b>
51.1	Handelsbemiddeling	8.814	3.236
51.2	Groothandel in landbouwproducten en levende dieren	13.163	6.858
51.3	Groothandel in voedings- en genotmiddelen	27.139	19.061
51.4	Groothandel in consumentenartikelen	90.362	35.010
51.5	Groothandel in niet agrarische intermediaire producten, afval en schroot	86.201	37.216
51.8	Industriële machines	223.520	47.370
51.9	Overige groothandel	1.312	401
<b>52</b>	<b>Detailhandel, uitgezonderd de detailhandel in auto's en motorrijwielen; reparatie van consumentenartikelen</b>	<b>139.493</b>	<b>65.403</b>
52.1	Detailhandel in niet-gespecialiseerde winkels	41.768	42.291
52.2	Detailhandel in voedings- en genotmiddelen in gespecialiseerde winkels	6.494	2.469
52.3	Detailhandel in farmaceutische en medische artikelen en in cosmetica en toiletartikelen	11.061	2.198
52.4	Overige detailhandel in nieuwe artikelen in gespecialiseerde winkels	76.947	16.679
52.5	Detailhandel in tweedehandsgoederen en antiquiteiten in winkels	402	0
52.6	Detailhandel, niet in winkels	2.310	1.295
52.7	Reparatie van consumentenartikelen	511	472

## Handel : Totalen voor 2005

Serie 3B

Aantal werkzame personen	Aantal werknemers	Aantal werknemers in deeltijd	Omzet uit diensten- activiteiten	Omzet uit handels- activiteiten mbt aankoop, wederverkoop en intermediaie
V16110	V16130	V16131	V18150 (duizend Euro)	V18160 (duizend Euro)
<b>606.364</b>	<b>464.687</b>	<b>149.883</b>	<b>266.995</b>	<b>317.855.460</b>
<b>79.558</b>	<b>60.333</b>	<b>8.838</b>	<b>79.491</b>	<b>66.366.564</b>
41.680	34.116	4.071	11.183	48.463.194
20.179	12.950	2.107	3.217	3.153.400
10.701	8.947	1.101	64.797	9.695.046
1.625	919	174	0	566.270
5.373	3.401	1.385	295	4.488.654
<b>227.192</b>	<b>182.845</b>	<b>30.547</b>	<b>153.226</b>	<b>187.635.283</b>
13.789	4.608	850	2.154	7.783.397
6.760	3.841	814	10.463	5.640.596
34.733	28.723	5.307	932	28.746.307
60.665	49.762	9.742	15.385	34.815.828
46.718	39.919	5.271	13.345	76.565.630
57.795	50.572	6.243	110.947	29.836.581
6.732	5.420	2.320	0	4.246.944
<b>299.614</b>	<b>221.509</b>	<b>110.498</b>	<b>34.278</b>	<b>63.853.612</b>
94.404	86.806	46.323	5.108	26.146.164
32.398	19.344	10.573	5.117	4.133.576
22.553	17.002	10.013	625	5.693.006
135.188	92.501	41.276	12.603	26.103.592
3.307	914	352	0	298.223
8.984	3.927	1.793	372	1.298.227
2.780	1.015	168	10.453	180.824



**Resultaten 2005**  
Tabellen van ratio's

## Diensten : Ratio's voor 2005

Serie 1A			
NACE	Beschrijving van de activiteitscode	Toegevoegde waarde (factor-kosten) / omzet	Personeelskost: Totale personeels-uitgaven / aantal werknemers
		%	Euro / jaar
<b>Sectie H : 55</b>	<b>Hotels en restaurants</b>	<b>37,0%</b>	<b>19.156</b>
55.1 + 55.2	Hotels en overige accommodatie voor kortstondig verblijf	44,3%	29.691
55.3 + 55.4 + 55.5	Restaurants, drankgelegenheden, kates, catering en uitzendkoks	35,3%	17.000
<b>Sectie I : 60 t/m 64</b>	<b>Vervoer, opslag en communicatie</b>	<b>35,0%</b>	<b>47.785</b>
<b>60</b>	<b>Vervoer te land; vervoer via pijpleidingen</b>	<b>46,8%</b>	<b>43.057</b>
60.21 + 60.22 + 60.23	Overig personenvervoer te land volgens een dienstregeling	72,7%	38.559
60.24	Goederenvervoer over de weg en verhuisdiensten	31,1%	39.880
60.1 + 60.3	Vervoer per spoor + vervoer via pijpleidingen	90,2%	51.530
<b>61</b>	<b>Vervoer over water</b>	<b>18,6%</b>	<b>75.369</b>
61.1	Zee- en kunstvaart	18,9%	103.429
61.2	Binnenvaart	14,4%	42.401
<b>62</b>	<b>Luchtvaart</b>	<b>19,7%</b>	<b>59.704</b>
<b>63</b>	<b>Vervoerondersteunende activiteiten</b>	<b>20,2%</b>	<b>47.857</b>
63.1 + 63.2 + 63.4	Diensten voor vervoer, excl. reisagentschappen	25,5%	49.812
63.3	Reisbureaus en reisorganisatoren	6,7%	36.191
<b>64</b>	<b>Post en telecommunicatie</b>	<b>47,8%</b>	<b>54.633</b>
64.1	Posterijen en koeriers	58,2%	37.145
64.2	Telecommunicatie	45,5%	81.228
<b>Sectie K : 70 t/m 74</b>	<b>Onroerende goederen, verhuur en diensten aan bedrijven</b>	<b>41,5%</b>	<b>42.553</b>
<b>70</b>	<b>Verhuur en handel in onroerende goederen</b>	<b>43,6%</b>	<b>36.101</b>
<b>71</b>	<b>Verhuur van machines en werktuigen zonder bedieningspersoneel</b>	<b>45,7%</b>	<b>43.836</b>
71.1 + 71.2	Verhuur van auto's en overige vervoersmiddelen	47,1%	56.211
71.3	Verhuur van overige machines en werktuigen	46,8%	42.478
71.4	Verhuur van overige roerende goederen	32,8%	25.416



## Diensten : Ratio's voor 2005

Serie 1A			
Omzet per werkzame persoon	Toegevoegde waarde per werkzame persoon	Fractie van de personeelskost in de toegevoegde waarde	Bruto materiële investeringen / toegevoegde waarde
Euro	Euro	%	%
<b>62.315</b>	<b>23.064</b>	<b>59,1%</b>	<b>26,0%</b>
90.594	40.089	66,5%	26,1%
57.918	20.417	56,8%	25,9%
<b>210.402</b>	<b>73.537</b>	<b>61,0%</b>	<b>29,3%</b>
<b>104.887</b>	<b>49.117</b>	<b>81,4%</b>	<b>17,7%</b>
58.892	42.793	83,7%	31,9%
156.449	48.660	72,7%	18,0%
61.652	55.629	92,5%	7,3%
<b>2.568.079</b>	<b>477.089</b>	<b>11,2%</b>	<b>273,8%</b>
5.317.566	1.006.940	8,8%	285,0%
362.907	52.133	47,8%	100,4%
<b>429.780</b>	<b>84.477</b>	<b>68,5%</b>	<b>14,2%</b>
<b>377.305</b>	<b>76.225</b>	<b>59,3%</b>	<b>18,8%</b>
320.755	81.809	58,3%	19,5%
686.448	45.699	69,4%	11,5%
<b>223.051</b>	<b>106.654</b>	<b>48,9%</b>	<b>24,5%</b>
68.024	39.574	89,3%	4,0%
460.983	209.608	37,2%	30,5%
<b>134.569</b>	<b>55.814</b>	<b>58,5%</b>	<b>29,6%</b>
<b>240.428</b>	<b>104.726</b>	<b>18,8%</b>	<b>62,3%</b>
<b>402.858</b>	<b>183.997</b>	<b>15,5%</b>	<b>146,1%</b>
797.956	375.911	11,8%	184,8%
309.118	144.662	20,8%	79,3%
114.924	37.682	31,1%	35,8%

## Diensten : Ratio's voor 2005

Serie 1A

NACE	Beschrijving van de activiteitscode	Toegevoegde waarde (factor- kosten) / omzet	Personeelskost: Totale personeels- uitgaven / aantal werknemers
		%	Euro / jaar
<b>72</b>	<b>Activiteiten in verband met computers</b>	<b>44,1%</b>	<b>64.598</b>
<b>73</b>	<b>Speur en ontwikkelingswerk</b>	<b>55,6%</b>	<b>76.806</b>
<b>74</b>	<b>Overige zakelijke dienstverlening</b>	<b>39,8%</b>	<b>39.231</b>
74.1	Advies en bijstand aan de bedrijfswereld	33,7%	65.059
74.11	Rechtskundige dienstverlening	33,6%	65.388
74.13	Markt- en opinieonderzoeksbureau's	34,7%	59.294
74.2 + 74.3	Architecten, ingenieurs, aanverwante technische adviesbureau's, technische testen en toetsen	40,2%	52.022
74.4	Reclamewezen	16,4%	42.543
74.5	Selectie en terbeschikkingstelling van personeel	89,1%	26.892
74.6	Opsporings- en beveiligingsdiensten	78,1%	37.774
74.7	Industriële reiniging	59,5%	22.861
74.8	Diverse dienstverlening hoofdzakelijk aan bedrijven	38,1%	46.345

## Diensten : Ratio's voor 2005

Serie 1A

Omzet per werkzame persoon	Toegevoegde waarde per werkzame persoon	Fractie van de personeelskost in de toegevoegde waarde	Bruto materiële investeringen / toegevoegde waarde
Euro	Euro	%	%
151.650	66.876	71,1%	9,8%
164.430	91.476	80,0%	9,8%
114.315	45.521	68,2%	13,0%
217.147	73.089	55,4%	17,9%
220.787	74.193	55,5%	18,2%
164.753	57.205	53,5%	13,8%
117.861	47.335	62,8%	13,7%
304.496	49.982	52,2%	15,6%
31.761	28.287	94,7%	0,9%
50.072	39.086	91,9%	3,5%
42.801	25.467	84,2%	8,4%
122.711	46.804	67,9%	19,5%

## Industrie en bouwnijverheid : Ratio's voor 2005

Serie 2A & 4A

NACE	Beschrijving van de activiteitscode	Toegevoegde waarde (factor- kosten) / omzet	Personeelskost: Totale personeels- uitgaven / aantal werknemers
		%	Euro/jaar
<b>Sectie C :</b> <b>10.1 t/m 14.5</b>	<b>Winning van delfstoffen</b>	<b>36,4%</b>	<b>44.886</b>
<b>Subsectie CA :</b> <b>10.1 t/m 12.0</b>	<b>Winning van energiehoudende delfstoffen</b>	<b>29,6%</b>	<b>30.492</b>
<b>Subsectie CB :</b> <b>13.1 t/m 14.5</b>	<b>Winning van niet-energiehoudende delfstoffen</b>	<b>36,6%</b>	<b>45.096</b>
14.1	Winning van steen	39,6%	42.634
14.2	Winning van zand en klei	41,2%	51.500
14.3 en 13 + 14.4 + 14.5	Winning van mineralen voor de chemische en de kunstmestindustrie en winning van overige producten	10,3%	47.753
<b>Sectie D :</b> <b>15.1 t/m 37.2</b>	<b>Industrie</b>	<b>22,7%</b>	<b>49.360</b>
<b>Subsectie DA :</b> <b>15.1 t/m 16.0</b>	<b>Vervaardiging van voedings- en genotmiddelen</b>	<b>19,5%</b>	<b>39.219</b>
15.1	Productie, verwerking en conservering van vlees en vleesproducten	16,1%	35.611
15.2	Verwerking en conservering van vis en vervaardiging van visproducten	17,1%	36.658
15.3	Verwerking en conservering van groenten en fruit	21,3%	40.097
15.4	Vervaardiging van plantaardige en dierlijke olien en vetten	8,2%	61.801
15.5	Vervaardiging van zuivelproducten	14,8%	42.809
15.6	Vervaardiging van maalderijproducten, zetmeel en zetmeelproducten	12,7%	60.663
15.7	Vervaardiging van diervoeders	9,6%	46.460
15.8	Vervaardiging van overige voedingsmiddelen	24,9%	33.212
15.9	Vervaardiging van dranken	28,7%	52.476
16.0	Vervaardiging van tabaksproducten	17,0%	52.176
<b>Subsectie DB :</b> <b>17.1 t/m 18.3</b>	<b>Vervaardiging van textiel en textielproducten</b>	<b>24,8%</b>	<b>32.783</b>
17.1	Bewerken en spinnen van textielvezels	21,6%	31.547
17.2	Weven van textiel	28,4%	33.034
17.3	Textielveredeling	28,0%	34.052
17.4	Vervaardiging van geconfectioneerde artikelen van textiel, exclusief kleding	27,0%	31.612
17.5	Vervaardiging van overige textielproducten	23,1%	36.617

## Industrie en bouwnijverheid : Ratio's voor 2005

Serie 2A & 4A

Omzet per werkzame persoon	Toegevoegde waarde per werkzame persoon	Fractie van de personeelskost in de toegevoegde waarde	Bruto materiële investeringen / toegevoegde waarde	Uitgaven voor energie / totaal van de uitgaven
Euro	Euro	%	%	%
<b>245.860</b>	<b>89.417</b>	<b>47,3%</b>	<b>28,2%</b>	<b>15,4%</b>
<b>432.156</b>	<b>127.992</b>	<b>19,3%</b>	<b>223,9%</b>	<b>7,5%</b>
<b>242.687</b>	<b>88.760</b>	<b>48,0%</b>	<b>23,4%</b>	<b>15,6%</b>
204.383	81.032	50,0%	27,2%	16,6%
283.965	116.909	40,8%	16,9%	12,9%
550.506	56.599	82,0%	17,3%	23,8%
<b>344.821</b>	<b>78.292</b>	<b>59,3%</b>	<b>11,3%</b>	<b>10,9%</b>
<b>322.314</b>	<b>62.980</b>	<b>56,8%</b>	<b>18,9%</b>	<b>9,3%</b>
334.644	53.793	62,5%	14,5%	8,9%
343.216	58.612	60,4%	9,4%	6,7%
327.224	69.716	56,4%	21,9%	18,6%
1.163.553	95.469	64,1%	10,5%	17,9%
429.330	63.565	63,9%	19,5%	11,2%
765.305	97.521	60,0%	12,5%	14,8%
736.675	70.674	62,3%	22,2%	12,1%
198.431	49.490	57,6%	19,0%	8,4%
371.096	106.683	48,2%	24,8%	5,6%
705.997	119.876	42,5%	9,4%	1,4%
<b>173.787</b>	<b>43.139</b>	<b>71,7%</b>	<b>10,5%</b>	<b>8,3%</b>
179.719	38.799	74,8%	13,9%	17,6%
143.869	40.845	79,2%	12,0%	8,5%
155.201	43.516	73,3%	9,3%	13,3%
149.082	40.266	70,3%	10,3%	4,6%
216.335	50.045	71,6%	10,1%	9,1%

## Industrie en bouwnijverheid : Ratio's voor 2005

Serie 2A & 4A

NACE	Beschrijving van de activiteitscode	Toegevoegde waarde (factor- kosten) / omzet	Personeelskost: Totale personeels- uitgaven / aantal werknemers
		%	Euro/jaar
17.6	Vervaardiging van gebreide en gehaakte stoffen	26,8%	38.551
17.7	Vervaardiging van gebreide en gehaakte artikelen	29,1%	21.216
18.1	Vervaardiging van kleding van leer	24,5%	14.588
18.2	Vervaardiging van overige kleding en toebehoren	24,2%	25.809
18.3	Bontnijverheid	36,3%	25.277
<b>Subsectie DC : 9.1 t/m 19.3</b>	<b>Vervaardiging van leer en producten van leer</b>	<b>22,4%</b>	<b>35.115</b>
19.1	Looien en bereiden van leer	17,8%	32.611
19.2 + 19.3	Vervaardiging van koffers, tassen en dergelijke, zadel- en tuigmakerswerk + schoeisel	23,0%	35.412
<b>Subsectie DD : 20.1 t/m 20.5</b>	<b>Houtindustrie en vervaardiging van artikelen van hout</b>	<b>26,3%</b>	<b>37.512</b>
20.1	Zagen en schaven van hout, impregneren van hout	20,9%	31.734
20.2	Vervaardiging van panelen en platen van hout	28,8%	48.445
20.3	Vervaardiging van schrijn- en timmerwerk	27,3%	34.610
20.4	Vervaardiging van houten emballage	19,3%	33.074
20.5	Vervaardiging van overige artikelen van hout, van kurk en riet en van vlechtwerk	32,1%	30.908
<b>Subsectie DE : 21.1 t/m 22.3</b>	<b>Vervaardiging van pulp, papier en papierwaren; uitgeverijen en drukkerijen</b>	<b>28,7%</b>	<b>47.366</b>
21.1 + 21.2	Vervaardiging van papierpulp, papier en karton + artikelen van papier en karton	22,1%	48.603
22.1	Uitgeverijen	31,3%	55.244
22.2	Drukkerijen en diensten in verband met drukkerijen	35,7%	42.423
22.3	Reproductie van opgenomen media	31,5%	36.603
<b>Subsectie DF : 23.1 t/m 23.3</b>	<b>Vervaardiging van cokes, geraffineerde aardolieproducten en splijt- en kweekstoffen</b>	<b>7,1%</b>	<b>132.469</b>
23.2	Vervaardiging van geraffineerde aardolieproducten	6,3%	149.527
23.1 + 23.3	Vervaardiging van cokesovenproducten + bewerking van splijt- en kweekstoffen	46,0%	73.028
<b>Subsectie DG : 24.1 t/m 24.7</b>	<b>Vervaardiging van chemische producten en van synthetische of kunstmatige vezels</b>	<b>29,5%</b>	<b>71.565</b>

## Industrie en bouwnijverheid : Ratio's voor 2005

Serie 2A & 4A

Omzet per werkzame persoon	Toegevoegde waarde per werkzame persoon	Fractie van de personeelskost in de toegevoegde waarde	Bruto materiële investeringen / toegevoegde waarde	Uitgaven voor energie / totaal van de uitgaven
Euro	Euro	%	%	%
193.936	52.012	71,4%	13,3%	9,7%
70.457	20.480	95,6%	6,3%	5,6%
61.838	15.131	60,1%	6,7%	7,4%
155.931	37.803	59,9%	9,2%	2,9%
73.435	26.680	86,7%	5,4%	8,9%
<b>195.338</b>	<b>43.796</b>	<b>70,7%</b>	<b>13,8%</b>	<b>4,5%</b>
190.385	33.854	84,6%	10,1%	11,1%
195.928	44.981	69,5%	14,1%	3,9%
<b>235.962</b>	<b>62.066</b>	<b>53,3%</b>	<b>23,8%</b>	<b>7,8%</b>
239.194	50.003	54,6%	14,0%	11,6%
405.225	116.546	40,6%	33,3%	8,6%
160.601	43.868	67,4%	18,3%	5,3%
239.943	46.339	65,0%	10,6%	6,4%
106.137	34.030	66,6%	11,5%	6,4%
<b>231.233</b>	<b>66.383</b>	<b>63,8%</b>	<b>13,8%</b>	<b>16,0%</b>
326.561	72.219	66,2%	15,4%	42,2%
257.791	80.702	62,1%	5,8%	1,5%
156.870	56.079	62,9%	17,4%	3,7%
122.086	38.477	62,3%	59,2%	8,6%
<b>5.568.671</b>	<b>393.572</b>	<b>33,6%</b>	<b>4,1%</b>	<b>9,5%</b>
7.024.423	439.349	34,0%	4,4%	10,4%
510.025	234.502	31,0%	2,5%	3,3%
<b>524.640</b>	<b>154.877</b>	<b>45,8%</b>	<b>8,5%</b>	<b>16,1%</b>

## Industrie en bouwnijverheid : Ratio's voor 2005

Serie 2A & 4A

NACE	Beschrijving van de activiteitscode	Toegevoegde waarde (factor- kosten) / omzet	Personeelskost: Totale personeels- uitgaven / aantal werknemers
		%	Euro/jaar
24.1	Vervaardiging van chemische basisproducten	22,3%	80.136
24.3	Vervaardiging van verf, vernis e.d., drukinkt en mastiek	21,8%	65.028
24.4	Farmaceutische nijverheid	52,8%	70.037
24.5	Vervaardiging van zeep, wasmiddelen, poets- en reinigingsmiddelen, parfums en cosmetische artikelen	23,5%	49.830
24.6	Vervaardiging van overige chemische producten	28,9%	73.993
24.2 + 24.7	Vervaardiging van chemische producten voor de landbouw + synthetische en kunstmatige vezels	23,2%	51.538
<b>Subsectie DH : 25.1 t/m 25.2</b>	<b>Vervaardiging van producten van rubber en kunststof</b>	<b>24,8%</b>	<b>49.065</b>
25.1	Vervaardiging van producten van rubber	22,7%	52.912
25.2	Vervaardiging van producten van kunststof	25,3%	48.465
<b>Subsectie DI : 26.1 t/m 26.8</b>	<b>Vervaardiging van overige niet-metaalhoudende minerale producten</b>	<b>29,6%</b>	<b>48.705</b>
26.1	Vervaardiging van glas en glaswerk	27,9%	51.097
26.2	Vervaardiging van keramische producten, exclusief die voor de bouw	37,4%	46.265
26.3	Vervaardiging van keramische tegels en plavuizen	36,2%	25.173
26.4	Vervaardiging van dakpannen, bakstenen, tegels en overige producten voor de bouw van gebakken klei	40,6%	46.786
26.5	Vervaardiging van cement, kalk en gips	36,7%	76.063
26.6	Vervaardiging van artikelen van beton, gips en cement	27,8%	43.843
26.7	Houwen, bewerken en afwerken van bouw- en siersteen	27,7%	35.220
26.8	Vervaardiging van overige niet-metaalhoudende minerale producten	22,8%	49.461
<b>Subsectie DJ : 27.1 t/m 28.7</b>	<b>Vervaardiging van metalen in primaire vorm en vervaardiging van producten van metaal</b>	<b>24,6%</b>	<b>49.304</b>
27.1	Vervaardiging van ijzer en staal en van ferrolegeringen	22,9%	68.906
27.2	Vervaardiging van buizen	21,1%	47.114
27.3	Overige eerste verwerking van ijzer en staal	26,9%	60.503
27.4	Productie van non-ferrometalen	12,3%	60.748
27.5	Gieten van metalen	31,2%	45.721



## Industrie en bouwnijverheid : Ratio's voor 2005

Serie 2A & 4A

Omzet per werkzame persoon	Toegevoegde waarde per werkzame persoon	Fractie van de personeelskost in de toegevoegde waarde	Bruto materiële investeringen / toegevoegde waarde	Uitgaven voor energie / totaal van de uitgaven
Euro	Euro	%	%	%
765.249	170.692	46,7%	9,9%	34,3%
459.431	100.251	63,3%	8,6%	3,3%
380.218	200.844	34,7%	7,0%	1,7%
329.700	77.630	62,7%	9,7%	4,6%
385.651	111.296	65,5%	6,4%	3,7%
305.214	70.887	71,9%	15,7%	21,3%
<b>313.126</b>	<b>77.711</b>	<b>61,5%</b>	<b>11,4%</b>	<b>6,3%</b>
451.753	102.725	50,4%	11,2%	3,9%
291.597	73.826	63,9%	11,4%	6,8%
<b>240.203</b>	<b>71.130</b>	<b>65,4%</b>	<b>15,0%</b>	<b>17,9%</b>
256.495	71.442	70,2%	7,4%	19,8%
158.924	59.438	73,2%	14,5%	10,8%
75.508	27.300	59,4%	32,4%	20,4%
207.546	84.287	53,7%	43,8%	28,3%
391.725	143.855	52,8%	9,6%	33,2%
224.355	62.447	67,5%	16,3%	8,7%
143.840	39.853	71,2%	24,3%	5,1%
303.148	69.175	68,5%	24,1%	20,0%
<b>282.433</b>	<b>69.376</b>	<b>66,9%</b>	<b>9,5%</b>	<b>16,0%</b>
547.209	125.239	54,8%	3,8%	31,3%
202.661	42.769	107,6%	15,0%	8,8%
342.207	92.155	65,0%	3,2%	11,2%
643.913	79.479	76,0%	10,8%	22,4%
169.038	52.683	83,4%	6,7%	14,0%

## Industrie en bouwnijverheid : Ratio's voor 2005

Serie 2A & 4A

NACE	Beschrijving van de activiteitscode	Toegevoegde waarde (factor- kosten) / omzet	Personeelskost: Totale personeels- uitgaven / aantal werknemers
		%	Euro/jaar
28.1	Vervaardiging van metalen constructiewerken voor de bouw	31,3%	40.314
28.2	Vervaardiging van metalen recipiënten en radiatoren en ketels voor centrale verwarming	33,2%	45.142
28.3	Vervaardiging van stoomketels	34,9%	41.839
28.4	Smeden, persen, stampen en profielwalsen van metaal; poedermetallurgie	23,5%	38.938
28.5	Oppervlaktebehandeling en bekleding van metaal; algemene metaalbewerking	36,8%	39.653
28.6	Vervaardiging van scharen, messen, bestekken, gereedschap en ijzerwaren	35,3%	42.269
28.7	Vervaardiging van overige producten van metaal	25,5%	44.064
<b>Subsectie DK : 29.1 t/m 29.7</b>	<b>Vervaardiging van machines, apparaten en werktuigen</b>	<b>28,9%</b>	<b>49.281</b>
29.1	Vervaardiging van mechanische uitrusting	28,7%	56.615
29.2	Vervaardiging van overige machines voor algemeen gebruik	27,2%	46.694
29.3	Vervaardiging van machines voor de landbouw en de bosbouw	21,7%	48.241
29.4	Vervaardiging van gereedschapswerktuigen	27,2%	46.029
29.5	Vervaardiging van overige machines voor specifieke doeleinden	33,8%	48.578
29.6	Vervaardiging van wapens en munitie	36,3%	55.194
29.7	Vervaardiging van huishoudapparaten	32,4%	39.925
<b>Subsectie DL : 30.0 t/m 33.5</b>	<b>Vervaardiging van elektrische, elektronische en optische apparaten en instrumenten</b>	<b>33,7%</b>	<b>55.157</b>
30.0	Vervaardiging van kantoormachines en computers	21,6%	42.262
31.1	Vervaardiging van elektromotoren en van elektrische generatoren en transformatoren	29,7%	56.233
31.2	Vervaardiging van schakel- en verdeelinrichtingen	29,8%	49.507
31.3	Vervaardiging van geïsoleerde kabels en draad	22,6%	51.150
31.4	Vervaardiging van accumulatoren en elektrische batterijen	50,6%	54.138
31.5	Vervaardiging van elektrische lampen en verlichtingsapparaten	37,7%	40.673
31.6	Vervaardiging van overige elektrische benodigdheden	33,3%	48.762
32.1	Vervaardiging van elektronische onderdelen	41,9%	58.233

## Industrie en bouwnijverheid : Ratio's voor 2005

Serie 2A & 4A

Omzet per werkzame persoon	Toegevoegde waarde per werkzame persoon	Fractie van de personeelskost in de toegevoegde waarde	Bruto materiële investeringen / toegevoegde waarde	Uitgaven voor energie / totaal van de uitgaven
Euro	Euro	%	%	%
155.045	48.536	76,7%	9,5%	3,9%
171.990	57.132	76,8%	30,1%	6,0%
134.746	46.968	86,2%	6,4%	2,0%
182.069	42.711	69,0%	20,2%	7,2%
142.733	52.457	67,3%	14,5%	7,7%
147.567	52.081	73,2%	16,1%	3,7%
255.997	65.250	63,4%	12,5%	4,8%
<b>238.506</b>	<b>69.019</b>	<b>68,2%</b>	<b>8,5%</b>	<b>2,7%</b>
336.703	96.719	57,6%	6,9%	2,2%
238.079	64.796	68,2%	9,6%	2,2%
276.064	59.799	74,2%	17,0%	3,4%
193.083	52.443	79,6%	12,5%	3,6%
186.325	62.895	74,4%	6,5%	3,5%
209.402	76.009	71,4%	5,3%	3,2%
166.022	53.754	70,7%	7,1%	2,9%
<b>229.859</b>	<b>77.475</b>	<b>66,9%</b>	<b>5,0%</b>	<b>2,2%</b>
270.482	58.361	56,6%	9,5%	1,7%
236.608	70.241	75,6%	3,5%	2,5%
189.842	56.655	86,0%	3,0%	2,4%
284.364	64.233	78,7%	2,6%	3,6%
182.336	92.264	58,5%	6,9%	3,0%
154.693	58.354	65,3%	8,2%	2,8%
187.105	62.395	75,1%	7,3%	2,2%
206.867	86.722	66,1%	9,3%	2,7%

## Industrie en bouwnijverheid : Ratio's voor 2005

Serie 2A & 4A

NACE	Beschrijving van de activiteitscode	Toegevoegde waarde (factor- kosten) / omzet	Personeelskost: Totale personeels- uitgaven / aantal werknemers
		%	Euro/jaar
32.2	Vervaardiging van zendapparatuur voor televisie en radio en van apparatuur voor lijntelefonie en voor lijntelegrafie	34,6%	78.486
32.3	Vervaardiging van audio- en videoapparatuur	35,1%	55.782
33.1	Vervaardiging van medische apparatuur en instrumenten en van orthopedische artikelen	34,8%	38.958
33.2	Vervaardiging van meet-, regel-, navigatie- en controleapparatuur	31,0%	57.124
33.3	Vervaardiging van apparaten voor de bewaking van industriële processen	31,5%	48.243
33.4	Vervaardiging van optische instrumenten en van foto- en filmapparatuur	32,8%	43.364
33.5	Vervaardiging van uurwerken	35,5%	44.806
<b>Subsectie DM : 34 t/m 35.5</b>	<b>Vervaardiging van transportmiddelen</b>	<b>19,1%</b>	<b>50.395</b>
34.1	Vervaardiging en assemblage van auto's	15,2%	53.055
34.2	Vervaardiging van carrosserieën; vervaardiging van aanhangwagens, caravans en opleggers	20,1%	43.083
34.3	Vervaardiging van onderdelen en accessoires voor motorvoertuigen en motoren daarvan	23,7%	46.345
35.1	Scheepsbouw en -reparatie	31,3%	41.322
35.3	Vervaardiging van lucht- en ruimtevaartuigen	45,8%	55.427
35.4	Vervaardiging van motorrijwielen en rijwielen	24,1%	35.976
35.2 + 35.5	Vervaardiging van rollend materieel voor spoor- en tramwegen + overige transportmiddelen, n.e.g.	24,9%	56.947
<b>Subsectie DN : 36.1 t/m 37.2</b>	<b>Overige industrie</b>	<b>21,0%</b>	<b>34.160</b>
36.1	Vervaardiging van meubelen	26,6%	34.663
36.2	Bewerking van edelstenen en vervaardiging van juwelen en dergelijke artikelen	12,4%	27.257
36.3	Vervaardiging van muziekinstrumenten	37,1%	26.728
36.4	Vervaardiging van sportartikelen	38,7%	30.179
36.5	Vervaardiging van spellen en speelgoed	34,4%	39.873
36.6	Diverse industrie, n.e.g.	23,0%	31.261
37.1	Recycling van metaalafval	11,2%	40.241
37.2	Recycling van niet-metaalafval	21,8%	34.206

## Industrie en bouwnijverheid : Ratio's voor 2005

Serie 2A & 4A

Omzet per werkzame persoon	Toegevoegde waarde per werkzame persoon	Fractie van de personeelskost in de toegevoegde waarde	Bruto materiële investeringen / toegevoegde waarde	Uitgaven voor energie / totaal van de uitgaven
Euro	Euro	%	%	%
333.613	115.474	67,6%	3,1%	1,4%
292.837	102.803	53,2%	3,3%	1,9%
120.946	42.088	64,5%	9,8%	3,8%
275.667	85.444	64,1%	2,9%	1,6%
181.300	57.197	74,6%	5,0%	2,0%
182.219	59.699	64,1%	9,3%	2,6%
142.507	50.609	77,3%	3,8%	1,8%
<b>362.361</b>	<b>69.263</b>	<b>71,9%</b>	<b>12,9%</b>	<b>3,3%</b>
465.682	70.750	74,9%	17,6%	3,3%
265.746	53.451	77,7%	11,7%	3,5%
313.559	74.451	61,6%	7,3%	3,6%
150.341	47.112	79,2%	8,1%	4,4%
175.043	80.093	68,6%	5,2%	2,7%
219.889	52.982	60,5%	12,4%	4,0%
229.473	57.187	97,9%	6,9%	2,9%
<b>226.165</b>	<b>47.595</b>	<b>60,9%</b>	<b>16,7%</b>	<b>5,5%</b>
160.897	42.753	71,1%	10,0%	4,4%
303.471	37.736	52,0%	12,0%	1,8%
65.436	24.275	56,7%	32,2%	4,3%
91.868	35.535	66,3%	4,9%	5,4%
170.817	58.735	53,5%	8,2%	3,3%
156.467	35.926	59,7%	13,7%	9,1%
768.098	86.190	41,2%	25,9%	11,5%
367.972	80.099	39,3%	42,0%	7,2%

## Industrie en bouwnijverheid : Ratio's voor 2005

Serie 2A & 4A

NACE	Beschrijving van de activiteitscode	Toegevoegde waarde (factor- kosten) / omzet	Personeelskost: Totale personeels- uitgaven / aantal werknemers
		%	Euro/jaar
<b>Sectie E : 40.1 t/m 41.0</b>	<b>Productie en distributie van electriciteit, gas en water</b>	<b>17,9%</b>	<b>89.324</b>
40.1	Productie en distributie van elektriciteit	18,3%	102.321
40.2 + 40.3	Productie en distributie van gas via leidingen + distributie van stoom en warm water	10,0%	89.746
41.0	Winning, zuivering en distributie van water	43,2%	60.355
<b>Sectie F : 45.1 t/m 45.5</b>	<b>Bouwnijverheid</b>	<b>29,8%</b>	<b>36.312</b>
45.1	Het bouwrijp maken van terreinen	36,4%	34.855
45.2	Burgerlijke en utiliteitsbouw; weg- en waterbouw	26,8%	36.719
45.3	Bouwinstallatie	33,9%	38.120
45.4	Afwerking van gebouwen	34,0%	33.219
45.5	Verhuur van machines voor de bouwnijverheid met bedieningspersoneel	38,2%	42.169

## Industrie en bouwnijverheid : Ratio's voor 2005

Serie 2A & 4A

Omzet per werkzame persoon	Toegevoegde waarde per werkzame persoon	Fractie van de personeelskost in de toegevoegde waarde	Bruto materiële investeringen / toegevoegde waarde	Uitgaven voor energie / totaal van de uitgaven
Euro	Euro	%	%	%
<b>1.227.047</b>	<b>219.491</b>	<b>40,5%</b>	<b>56,3%</b>	<b>53,8%</b>
1.374.733	252.164	40,4%	30,8%	67,9%
4.824.064	481.985	18,4%	195,8%	17,9%
226.518	97.812	61,4%	73,9%	5,7%
<b>136.573</b>	<b>40.748</b>	<b>66,9%</b>	<b>17,9%</b>	<b>4,9%</b>
140.760	51.300	49,4%	43,3%	13,4%
161.376	43.281	70,3%	16,0%	5,1%
117.882	40.013	67,7%	12,0%	3,7%
100.900	34.287	60,7%	22,9%	4,3%
213.325	81.437	49,4%	84,7%	9,7%

## Handel : Ratio's voor 2005

Serie 3B

NACE	Beschrijving van de activiteitscode	Handelsmarge: Omzet / (aankoop van handels- goederen + voor- raadwijziging) - 100%	Toegevoegde waarde (factor- kosten) / omzet
		%	%
<b>Sectie G : 50 t/m 52</b>	<b>Groot- en detailhandel; reparatie van motorvoertuigen, motorrijwielen en consumentenartikelen</b>	<b>29,5%</b>	<b>9,1%</b>
<b>50</b>	<b>Verkoop, onderhoud en reparatie van auto's en motorrijwielen; detailhandel in motorbrandstoffen</b>	<b>15,6%</b>	<b>6,0%</b>
50.1	Handel in auto's	12,7%	4,7%
50.2	Onderhoud en reparatie van auto's	68,0%	20,7%
50.3	Handel in onderdelen en toebehoren van auto's	20,5%	8,7%
50.4	Handel in en onderhoud en reparatie van motorrijwielen en onderdelen en toebehoren van motorrijwielen	28,3%	6,3%
50.5	Detailhandel in motorbrandstoffen	12,1%	4,6%
<b>51</b>	<b>Groothandel en handelsbemiddeling, met uitzondering van de handel in auto's en motorrijwielen</b>	<b>31,5%</b>	<b>8,0%</b>
51.1	Handelsbemiddeling	23,4%	7,3%
51.2	Groothandel in landbouwproducten en levende dieren	23,5%	5,5%
51.3	Groothandel in voedings- en genotmiddelen	34,3%	6,8%
51.4	Groothandel in consumentenartikelen	45,5%	12,6%
51.5	Groothandel in niet agrarische intermediaire producten, afval en schroot	21,4%	3,9%
51.8	Industriële machines	48,4%	14,8%
51.9	Overige groothandel	27,2%	10,8%
<b>52</b>	<b>Detailhandel, uitgezonderd de detailhandel in auto's en motorrijwielen; reparatie van consumentenartikelen</b>	<b>40,8%</b>	<b>15,7%</b>
52.1	Detailhandel in niet-gespecialiseerde winkels	32,0%	14,0%
52.2	Detailhandel in voedings- en genotmiddelen in gespecialiseerde winkels	51,3%	18,2%
52.3	Detailhandel in farmaceutische en medische artikelen en in cosmetica en toiletartikelen	39,1%	16,8%
52.4	Overige detailhandel in nieuwe artikelen in gespecialiseerde winkels	52,6%	16,5%
52.5	Detailhandel in tweedehandsgoederen en antiques in winkels	83,2%	15,1%
52.6	Detailhandel, niet in winkels	-6,0%	15,8%
52.7	Reparatie van consumentenartikelen		37,5%



## Handel : Ratio's voor 2005

Serie 3B

Personeelskost: Totale personeels- uitgaven / aantal werknemers	Omzet per werkzame persoon	Toegevoegde waarde per werkzame persoon	Fractie van de personeelskost in de toegevoegde waarde	Bruto materiële investeringen / toegevoegde waarde
Euro / jaar	Euro	Euro	%	%
<b>38.138</b>	<b>525.219</b>	<b>48.056</b>	<b>60,8%</b>	<b>17,1%</b>
40.517	<b>835.224</b>	<b>50.325</b>	<b>61,1%</b>	<b>18,9%</b>
43.740	1.163.040	54.227	66,0%	16,7%
31.216	156.431	32.433	61,8%	26,3%
48.288	912.050	78.982	51,1%	16,0%
28.712	348.847	21.999	73,8%	28,9%
26.348	835.636	38.743	43,0%	29,0%
<b>52.062</b>	<b>828.028</b>	<b>66.573</b>	<b>62,9%</b>	<b>13,6%</b>
63.337	565.280	41.216	51,4%	21,6%
36.583	841.500	46.681	44,5%	36,4%
39.576	828.905	56.636	57,8%	17,2%
53.549	574.306	72.163	60,9%	10,7%
49.943	1.643.540	64.100	66,6%	16,6%
60.895	518.691	76.892	69,3%	10,2%
39.139	630.859	67.943	46,4%	13,1%
<b>25.997</b>	<b>213.287</b>	<b>33.413</b>	<b>57,5%</b>	<b>21,6%</b>
28.207	277.137	38.755	66,9%	16,5%
19.336	127.745	23.281	49,6%	26,3%
28.172	252.504	42.349	50,1%	23,2%
24.885	193.200	31.961	53,3%	24,2%
23.189	90.553	13.659	46,9%	49,4%
25.187	144.546	22.867	48,1%	21,8%
34.638	68.805	25.824	49,0%	32,1%



**Informatie**

De Algemene Directie Statistiek en Economische Informatie maakt deel uit van de Federale Overheidsdienst Economie, KMO, Middenstand en Energie. We hebben de opdracht om aan de informatiebehoefte van zowel overheid, bedrijfsweld als burgers te voldoen, en dit door hen allerlei actuele cijfers over de toestand van het land aan te bieden.

## Waar vindt u de statistische en economische informatie ?

Op onze websites <http://statbel.fgov.be> (statistiek) en <http://mineco.fgov.be> (economie)

In vijf grote steden van het land heeft het publiek toegang tot :

- ◇ Jaarboeken, gespecialiseerde publicaties en een selectie van diskettes en cd-rom's.
- ◇ Een leeszaal, waar men onze publicaties maar ook statistische publicaties van andere ministeries en Belgische en internationale instellingen kan raadplegen.

Al onze bibliotheken zijn op werkdagen open van 8u30 tot 16u30 (Brussel) en van 9 tot 12 en van 13 tot 16 uur (andere).

## Brussel City Atrium C

Vooruitgangstraat 50, 1210 Brussel  
tel. 02/277.55.03 – 02/277.55.04 fax 02/277.55.19  
e-mail : [info@statbel.mineco.fgov.be](mailto:info@statbel.mineco.fgov.be)

Trein (B) : Noord station

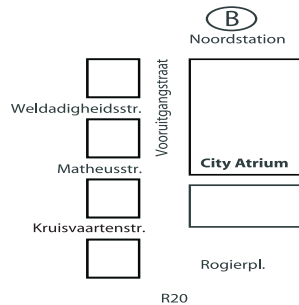
Metro (M) : lijn 2, station Rogier

Trams : 3, 52, 55, 56, 81, 90  
halte Rogier of Noord

Bus STIB : 38, 58, 61

halte Rogier of Noord

Bus De Lijn : 318, 351, 358, 410, 526, 554  
halte Noord



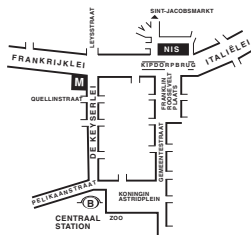
## Antwerpen

Italiëlei 124 - bus 85, 2000 Antwerpen  
tel. 03/229 07 00 fax 03/233 28 30  
e-mail : [info.antwerpen@statbel.mineco.fgov.be](mailto:info.antwerpen@statbel.mineco.fgov.be)

Trein (B) : Centraal Station

Metro (M) : halte Opera

Tram-Bus : vlakbij (Fr. Rooseveltplaats)



## Charleroi

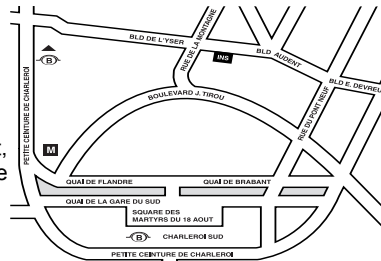
Tour Biarent, Bd Audent 14/5., 6000 Charleroi  
tel. 071/ 27.44.14 fax 071/ 27.44.19  
e-mail : [info.charleroi@statbel.mineco.fgov.be](mailto:info.charleroi@statbel.mineco.fgov.be)

Trein (B) : Charleroi Sud, 20 min van het station (Place Buisset, Rue du Collège, Place Charles II, Boulevard Tirou, Rue de la Montagne)

Bus : halte Tirou

Autoweg : kleine ring van Charleroi - uitrit Gare du Sud

Parking (P) : betaalparking tegenover het NIS



## Gent

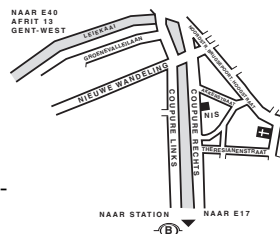
Coupure rechts 620, 9000 Gent  
tel. 09/267 27 00 fax 09/267 27 29  
e-mail : [info.gent@statbel.mineco.fgov.be](mailto:info.gent@statbel.mineco.fgov.be)

Trein (B) : Gent St.-Pieters

Tram-Bus : 40, 43 halte Theresianenstraat

Autoweg : gemakkelijk bereikbaar langs E40 (uitrit 13 - Gent-West/Drongen)

Parking (P) : op de "Coupure Rechts"



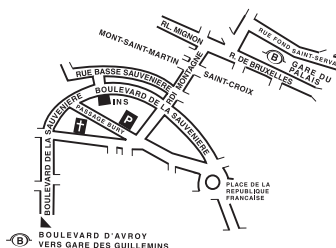
## Luik

Bd de la Sauvenière 73-75, 4000 Luik  
tel. 02/277 55 78 fax 04/222 49 94  
e-mail : [info.liege@statbel.mineco.fgov.be](mailto:info.liege@statbel.mineco.fgov.be)

Trein (B) : station Guillemins of Palais

Tram-Bus : (Guillemins) 1 en 4 halte Sauvenière

Parking (P) : Neujean (op 20 m - zelfde straatkant) Mercure (tegenover)



We verspreiden tal van producten die de Belgische socio-economische realiteit in cijfers weergeven.

Al deze producten, opgenomen in onze catalogus, kunt u verkrijgen in onze regionale centra of bij onze dienst documentatie - verkoop in Brussel. Onze catalogus wordt u op eenvoudige aanvraag toegestuurd. (zie adressen hiernaast) .

Een keuze uit onze gegevens en de lijst van onze publicaties vindt u eveneens op onze website:  
<http://statbel.fgov.be>

## Economie en financiën: andere publicaties

### *Verkoop van onroerende goederen*

Deze publicatie geeft informatie over het aantal, de oppervlakte of de verkoopprijs van gronden, gebouwen, eigendommen en appartementen per provincie en per gemeente.

De resultaten worden opgesteld aan de hand van de notariële akten, zowel voor onderhandse als voor openbare verkopen. De statistieken zijn eveneens verkrijgbaar op diskette of via e-mail. Op eenvoudige vraag kunnen wij U ook meer gedetailleerde of bijkomende, niet in de publicatie vermelde informatie leveren.

### *BTW-statistieken*

De informatie uit het bestand van de BTW-aangiften worden door de FOD Economieverwerkt om statistieken te berekenen en te publiceren over het aantal aangevers en het bedrag van hun omzet, hun investeringen en hun uitvoer (of soortgelijke verrichtingen). Al die gegevens worden gegroepeerd naar aard van de activiteit volgens de NACE 70-nomenclatuur op 3 cijfers. Zij zijn driemaandelijks verkrijgbaar per gewest en jaarlijks per arrondissement. Er worden eveneens maandcijfers gepubliceerd per gewest, maar dan volgens de NACE 70-nomenclatuur op 2 cijfers.

Alle gegevens zijn leverbaar op papier of diskette of per e-mail.

## Enkele andere publicaties

### *Algemene Publicaties*

Regionaal Statistisch Jaarboek  
Statistisch tijdschrift – Maandelijks  
Weekbericht

### *Grondgebied en leefmilieu*

Statistiek van de bodembezetting (diskette)  
Overzicht Leefmilieu- Jaarlijks

### *Bevolking*

Huishoudens en familiekernen - Jaarlijks  
Totale bevolking op 1 januari – Jaarlijks  
Bevolkingsvooruitzichten

### *Samenleving*

Enquête naar de arbeidskrachten – Jaarlijks  
Fiscale statistiek van de inkomens - Jaarlijks

### *Landbouw*

Landbouwstatistieken - Driemaandelijks

### *Industrie*

Industriële productie en bouwbedrijf - Maandelijks

### *Handel, diensten en vervoer*

Maandelijkse vervoerstatistieken – maandelijks  
Binnenlandse handel - *Jaarlijks*



Gedrukt door de  
drukkerij van de  
Algemene Directie Statistiek  
En Economische Informatie  
B-1000 Brussel

November 2007